



**MÅNEDLIG BULLETIN OVER UDENRIGSHANDELEN**

---

**MONATSBULLETIN DER AUSSENHANDELSSTATISTIK**

---

**ΜΗΝΙΑΙΟ ΔΕΛΤΙΟ ΕΞΩΤΕΡΙΚΟΥ ΕΜΠΟΡΙΟΥ**

---

**MONTHLY EXTERNAL TRADE BULLETIN**

---

**BULLETIN MENSUEL DU COMMERCE EXTÉRIEUR**

---

**BOLLETTINO MENSILE DEL COMMERCIO ESTERO**

---

**MAANDBULLETIN VAN DE BUITENLANDSE HANDEL**



DE EUROPÆISKE FÆLLESSKABERS STATISTISKE KONTOR  
STATISTISCHES AMT DER EUROPÄISCHEN GEMEINSCHAFTEN  
ΣΤΑΤΙΣΤΙΚΗ ΥΠΗΡΕΣΙΑ ΤΩΝ ΕΥΡΩΠΑΪΚΩΝ ΚΟΙΝΟΤΗΤΩΝ  
STATISTICAL OFFICE OF THE EUROPEAN COMMUNITIES  
OFFICE STATISTIQUE DES COMMUNAUTÉS EUROPÉENNES  
ISTITUTO STATISTICO DELLE COMUNITÀ EUROPEE  
BUREAU VOOR DE STATISTIEK DER EUROPESE GEMEENSCHAPPEN

L-2290 Luxembourg — Tél. 43011 — Télex : Comeur Lu 3423  
B-1049 Bruxelles, Bâtiment Berlaymont, Rue de la Loi 200 (Bureau de liaison) — Tél. 235.11.11

Denne publikation kan fås gennem de salgssteder, som er nævnt på omslagets tredje side i dette hæfte.

Diese Veröffentlichung ist bei den auf der dritten Umschlagseite aufgeführten Vertriebsbüros erhältlich.

Τὴν ἔκδοση αὐτὴ μπορεῖτε νὰ τὴν προμηθευτεῖτε ἀπὸ τὰ γραφεῖα πωλήσεων τὰ ὁποῖα ἀναφέρονται στὴν τρίτη σελίδα τοῦ ἐξωφύλλου.

This publication is obtainable from the sales offices mentioned on the inside back cover.

Pour obtenir cette publication, prière de s'adresser aux bureaux de vente dont les adresses sont indiquées à la page 3 de la couverture.

Per ottenere questa pubblicazione, si prega di rivolgersi agli uffici di vendita i cui indirizzi sono indicati nella 3<sup>a</sup> pagina della copertina.

Deze publikatie is verkrijgbaar bij de verkoopkantoren waarvan de adressen op blz. 3 van het omslag vermeld zijn.

MÅNEDLIG BULLETIN OVER UDENRIGSHANDELEN  
MONATSBULLETIN DER AUSSENHANDELSSTATISTIK  
ΜΗΝΙΑΙΟ ΔΕΛΤΙΟ ΕΞΩΤΕΡΙΚΟΥ ΕΜΠΟΡΙΟΥ  
MONTHLY EXTERNAL TRADE BULLETIN  
BULLETIN MENSUEL DU COMMERCE EXTÉRIEUR  
BOLLETTINO MENSILE DEL COMMERCIO ESTERO  
MAANDBULLETIN VAN DE BUITENLANDSE HANDEL

10 - 1982

Because of the Civil Service strike in the UK in 1981, the annual publication "Analytical tables of foreign trade 1981" will be delayed until the missing figures are available.

En raison des grèves dans les administrations publiques du Royaume-Uni en 1981, la publication annuelle « Tableaux analytiques du commerce extérieur 1981 » est retardée jusqu'à ce que les chiffres manquants soient disponibles.

First calculations of the series EUR 10 including Greece.  
Bulletin still incomplete for technical reasons.  
The missing series and tables will be published as soon as possible.

**United Kingdom and EUR 10:**

Because of the Civil Service strike in the UK it is not possible for the moment to publish the figures for February to August 1981 for UK and EUR 10. The series will be completed as soon as possible.

**Greece:**

The first application of Community regulations for foreign trade, during the first months of 1981, gave rise to a delay in customs operations, which accounts for the low level of trade data for this period.

Premiers calculs des séries EUR 10 y compris la Grèce.  
Bulletin encore incomplet pour des raisons techniques.  
Les séries et tableaux manquants seront publiés dans les meilleurs délais.

**Royaume-Uni et EUR 10 :**

En raison des grèves dans les administrations publiques du Royaume-Uni, les chiffres de février à août 1981 ne peuvent pas être publiés pour le Royaume-Uni et EUR 10. Les séries seront complétées dès que possible.

**Grèce :**

La première application des règlements communautaires du commerce extérieur a occasionné un retard dans les opérations douanières durant les premiers mois de 1981, d'où le bas niveau des données du commerce de cette période.

Luxembourg : Office des publications officielles des Communautés européennes, 1982  
Kat./cat. : CA-AR-82-010-7C

Indholdsgengivelse kun tilladt med angivelse af kilde  
Inhaltswiedergabe nur mit Quellennachweis gestattet  
Ἡ ἀναπαραγωγή ὑπόκειται στὴν ἀναφορά τῶν πηγῶν  
Reproduction of the contents of this publication is subject to acknowledgement of the source  
La reproduction des données est subordonnée à l'indication de la source  
La riproduzione del contenuto è subordinata alla citazione della fonte  
Het overnemen van gegevens is toegestaan mits duidelijke bronvermelding

*Printed in France*

---

## BEMÆRK

---

Fra og med nr. 4/1981 præsenteres *Månedlig bulletin over udenrigshandelen* med følgende ændringer:

### Ny kilde

Tabellerne i den månedlige bulletin er indtil nummer 3 i året 1981 blevet udarbejdet på grundlag af særlige oplysninger, som var udarbejdet af medlemsstaterne. For fremtiden vil tabellerne blive opstillet af EUROSTAT på grundlag af månedlige statistikker fra NIMEXE, som fremsendes fra medlemsstaterne i form af magnetbånd

Disse oplysninger vil i øvrigt også danne grundlag for andre arbejder, som EUROSTAT udfører vedrørende udenrigshandelen.

EUROSTAT retter en tak til medlemsstaterne, som ved at fremskynde indsendelsen af deres basisoplysninger har gjort det muligt at benytte én og samme kilde som grundlag.

### Udvidelse af undersøgelsesområdet

Tabellerne omfatter EUR 10, dvs. hele Fællesskabet inklusive Grækenland. For at kunne foretage sammenligninger og følge udviklingen er rækkerne Intra- og Extra-EF fra og med 4. kvartal 1978 blevet beregnet på grundlag af EUR 10.

### Formidling

De statistiske oplysninger i denne bulletin er oplagret i databanken CRONOS-EUROSTAT. De kan aflæses » on-line « via datanettet EURONET. Mere detaljerede oplysninger i henhold til varenomenklaturerne NIMEXE og SITC foreligger hvert kvartal på mikrofilm og offentliggøres hvert år i *Analytiske tabeller over udenrigshandelen*.

---

## HINWEIS

---

Mit Nr. 4/1981 wird das *Monatsbulletin der Außenhandelsstatistik* mit folgenden Änderungen vorgelegt :

### Neue Quelle

Bis Heft 3/1981 wurden die Tabellen des Monatsheftes aufgrund von besonders dafür gelieferten Statistiken der Mitgliedstaaten erstellt. Jetzt erfolgt die Aufbereitung durch EUROSTAT aufgrund von monatlich durch die Mitgliedstaaten auf Magnetband gelieferten Ergebnissen auf Basis der NIMEXE.

Diese Angaben dienen auch als Grundlage für alle übrigen vom EUROSTAT aufbereiteten Außenhandelsstatistiken.

EUROSTAT möchte allen Mitgliedstaaten an dieser Stelle besonders danken, daß durch die beschleunigte Übermittlung der Basisangaben der Übergang auf eine einheitliche Quelle ermöglicht worden ist.

### Gebietserweiterung

Die Tabellen beziehen sich auf die Gemeinschaft einschließlich Griechenlands : EUR 10. Für Zwecke des Vergleichs, und um der Entwicklung zu folgen, sind die Reihen Intra- und Extra-EG vom 4. Vierteljahr 1978 an auf der Grundlage EUR 10 neu berechnet worden.

### Weiterverbreitung

Die statistischen Angaben dieses Bulletins sind in der Datenbank CRONOS-EUROSTAT gespeichert und können über das Datennetz Euronet „on-line“ abgefragt werden. Weiter detaillierte Angaben nach den Warenverzeichnissen NIMEXE und SITC stehen vierteljährlich auf Mikrofilm zur Verfügung und werden jährlich in den *Analytischen Übersichten des Außenhandels* veröffentlicht.

---

## ΠΡΟΕΙΔΟΠΟΙΗΣΗ

---

Από τό τεύχος άριθ. 4/1981 τό *Μηνιαίο δελτίο έξωτερικού έμπορίου* παρουσιάζεται μέ τίς άκόλουθες τροποποιήσεις :

### Νέα Πηγή

Μέχρι τό τεύχος άριθ. 3 τού έτους 1981, οι πίνακες τού μηνιαίου δελτίου παρουσιάζονταν μέ βάση ειδικά δεδομένα πού είχαν έπεξεργασθεί τά Κράτη μέλη. Από τώρα και στό έξής οι πίνακες θά έκπονούνται από τήν EUROSTAT (Στατιστική Υπηρεσία τών Εύρωπαϊκών Κοινοτήτων) μέ βάση τίς μηνιαίες στατιστικές τής NIMEXE πού παρέχονται σέ μαγνητικές ταινίες από τά Κράτη μέλη.

Αύτά τά στοιχεία χρησιμοποιούνται έξάλλου και για τά άλλα πονήματα πού πραγματοποιεί ή EUROSTAT στόν τομέα τού έξωτερικού έμπορίου.

Η EUROSTAT θέλει νά εύχαριστήσει τά Κράτη μέλη πού, μέ τή γρηγορότερη μετάδοση τών βασικών τους στοιχείων, επέτρεψαν τήν υίοθεση αυτής τής μοναδικής πηγής τροφοδοσίας.

### Έπέκταση τού πεδίου

Οι πίνακες πού αναφέρονται στην Κοινότητα περιλαμβανομένης τής Ελλάδας, είναι γνωστοί σάν EUR 10. Τά στοιχεία ΕΝΤΟΣ και ΕΚΤΟΣ ΕΚ έχουν έπεξεργασθεί στή βάση EUR 10 από τό 4ο τρίμηνο τού 1978, ώστε νά έπιτρέπουν τίς συγκρίσεις και τήν παρακολούθηση τής εξέλιξέως.

### Διάδοση

Τά στατιστικά στοιχεία πού μεταφέρονται σέ αυτό τό δελτίο είναι άποθηκευμένα στην τράπεζα πληροφοριών CRONOS EUROSTAT. Είναι δυνατή ή προσέγγισή τους « on line » μέσω τού δικτύου EURONET. Πιο λεπτομερείς στατιστικές, σύμφωνα μέ τίς όνοματολογίες NIMEXE και ΤΤΔΕ (Τυποποιημένη Ταξινόμηση τού Διεθνούς Έμπορίου), είναι διαθέσιμες άνά τρίμηνο σέ μικροφίμες και έτησίως στις δημοσιεύσεις *Αναλυτικοί πίνακες έξωτερικού έμπορίου*.

---

## NOTICE

---

As from issue No 4/1981 the *Monthly External Trade Bulletin* will contain the following changes :

### **New source**

Up to and including the third 1981 issue, the tables in the monthly bulletin were based on special statistics compiled by Member States. Henceforward these tables will be prepared by EUROSTAT using NIMEXE statistics transmitted monthly by Member States on magnetic tape.

These data are also used to compile the other EUROSTAT external trade statistics. EUROSTAT would like to take this opportunity to thank all the Member States for the more rapid transmission of basic data which has made the transition to a uniform source possible.

### **Extension of the survey area**

The tables refer to the Community including Greece, known as EUR 10. For the purposes of comparison and monitoring of trends, the series Intra and Extra-EC have been recalculated on the basis of EUR 10 as from the fourth quarter of 1978.

### **Dissemination**

The statistical data included in this bulletin are stored in the data bank CRONOS-Eurostat. They can be consulted on-line via the Euronet data network. More detailed data, in accordance with the NIMEXE and SITC classifications, are available quarterly on microfiche and are published annually in the *Analytical Tables of Foreign Trade*.

---

## AVERTISSEMENT

---

A partir du n° 4/1981, le *Bulletin mensuel du commerce extérieur* se présente avec les modifications suivantes :

### **Nouvelle source**

Jusqu'au numéro 3 de l'année 1981, les tableaux du bulletin mensuel étaient produits à partir de statistiques spéciales élaborées par les États membres. Dorénavant les tableaux seront établis par EUROSTAT sur la base des données NIMEXE transmises mensuellement sur bandes magnétiques par les États membres.

Ces données servent par ailleurs à l'élaboration des autres statistiques du commerce extérieur réalisées par EUROSTAT.

EUROSTAT tient à remercier les États membres qui, par la transmission plus rapide de leurs données de base, ont permis l'adoption de cette source unique d'alimentation.

### **Élargissement du champ**

Les tableaux se réfèrent à la Communauté Grèce comprise : nommée EUR 10. Afin de permettre les comparaisons et de suivre l'évolution, les données Intra et Extra-CE ont été élaborées sur la base EUR 10 à partir du 4<sup>e</sup> trimestre 1978.

### **Diffusion**

Les données statistiques reprises dans ce bulletin sont stockées dans la banque de données CRONOS-EUROSTAT. Elles peuvent être consultées « on-line » via le réseau Euronet. Des statistiques plus détaillées, selon les nomenclatures NIMEXE et CTCL, sont disponibles trimestriellement sur microfiche et annuellement dans les publications *Tableaux analytiques du commerce extérieur*.

---

## AVVERTENZA

---

A partire dal numero 4/1981 il *Bollettino mensile del commercio estero* viene pubblicato con le seguenti modifiche :

### **Nuova fonte**

Fino al numero 3 dell'anno 1981 le tabelle del bollettino mensile erano prodotte a partire da apposite statistiche elaborate dagli Stati membri. D'ora in poi le tabelle saranno elaborate dall'EUROSTAT sulla base dei dati NIMEXE fornite mensilmente su nastro magnetico dagli Stati membri.

Tali dati vengono d'altronde utilizzati per le altre statistiche del commercio estero elaborate dall'EUROSTAT.

L'ISCE ringrazia gli Stati membri i quali, con una più rapida trasmissione dei loro dati di base, hanno consentito l'adozione di questa fonte unica.

### **Allargamento del campo considerato**

Le tabelle si riferiscono alla Comunità, Grecia compresa, denominata EUR 10. Per consentire i raffronti con gli anni precedenti e poter seguire l'andamento degli scambi, i dati Intra ed Extra-CE sono stati elaborati su base EUR 10 a partire dal 4° trimestre 1978.

### **Diffusione**

I dati statistici riportati nel Bollettino sono immagazzinati nella banca di dati CRONOS-EUROSTAT. Possono essere consultati « on-line » grazie alla rete Euronet. Statistiche più particolareggiate, secondo le nomenclature NIMEXE e CTCL, sono disponibili trimestralmente su microschede e annualmente nelle pubblicazioni *Tavole analitiche del commercio estero*.

---

## NOTA BENE

---

Met ingang van nr. 4/1981 wordt het *Maandbulletin van de buitenlandse handel* op de volgende punten gewijzigd :

### **Nieuwe bron**

De tabellen in het maandelijks bulletin werden voor de bulletins tot en met nummer 3 van 1981 opgesteld aan de hand van door de Lid-Staten speciaal hiervoor uitgewerkte statistieken. Voortaan zal EUROSTAT de tabellen opstellen op basis van de NIMEXE-gegevens, die op magneetband maandelijks door de Lid-Staten worden verstrekt.

Deze worden ook voor de uitwerking van de andere statistieken van de buitenlandse handel van het EUROSTAT gebruikt.

Het EUROSTAT wil van deze gelegenheid gebruik maken om alle Lid-Staten te bedanken voor de snellere toezending van de basisgegevens, waardoor thans nog maar van een enkele bron gebruik behoeft te worden gemaakt.

### **Uitbreiding van het waarnemingsgebied**

De tabellen hebben betrekking op de gehele Gemeenschap, met inbegrip van Griekenland : EUR 10. Om vergelijkingen te kunnen maken en de ontwikkeling te kunnen volgen zijn de reeksen intra- en extra-EG vanaf het 4<sup>e</sup> kwartaal 1978 opnieuw berekend, en wel op basis van EUR 10.

### **Verspreiding**

De statistische gegevens uit dit bulletin zijn opgeslagen in de gegevensbank CRONOS-EUROSTAT. Zij kunnen via het netwerk Euronet rechtstreeks worden geraadpleegd.

Vollediger cijfermateriaal volgens de goederennomenclaturen NIMEXE en TCIH wordt ieder kwartaal op microfiche ter beschikking gesteld en jaarlijks in de *Analytische tabellen van de buitenlandse handel* gepubliceerd.

### 1. *Ensartede metoder for udarbejdelsen af statistikken over Fællesskabets udenrigshandel og over samhandelen mellem dets medlemsstater*

Siden 1. januar 1978 finder bestemmelserne i Rådets forordning (EØF) nr. 1736/75 om statistik over Fællesskabets udenrigshandel og over samhandelen mellem dets medlemsstater anvendelse i alle medlemsstater. Fra dette tidspunkt er alle statistikker over udenrigshandelen, som publiceres af EUROSTAT i modsætning til tidligere praksis i overensstemmelse med fælles principper (med undtagelse af nogle få særlige varebevægelser, der endnu ikke er harmoniseret, som f.eks. proviant, returgods, international fællesproduktion, postforsendelser, sørtimenter o.l.). Harmoniseringen af begreber og definitioner fører uundgåeligt til en ændring af statistikkenes kildeværdi og samtidig til, at tidsrækkernes ensartethed i et vist omfang afbrydes — et forhold, der især er vigtigt ved analyser over længere tidsrum.

### 2. *Kilder*

Eneste kilde for fællesskabsstatistikken er de resultater, som medlemsstaterne tilsender EUROSTAT i standardiseret form.

### 3. *Referenceperiode*

Kalendermåneden gælder principielt som referenceperiode.

### 4. *Indhold*

Statistikken over Fællesskabets udenrigshandel og over samhandelen mellem dets medlemsstater omfatter alle varer, der

- tilføres eller fratøres Fællesskabets statistikområde,
- bevæger sig mellem medlemsstaternes statistikområder.

### 5. *Registreringssystem*

Resultaterne af fællesskabsstatistikken vedrører specialhandelen.

Denne omfatter

- dels direkte indførsler og indførsler fra toldoplæg til fri omsætning samt indførsler til aktiv forædling og efter passiv forædling efter tilladelse fra toldmyndighederne,
- dels udførsler fra fri omsætning efter aktiv forædling og til passiv forædling efter tilladelse fra toldmyndighederne.

### 6. *Fritagelser og forenklinger*

Fællesskabsstatistikken indeholder ingen oplysninger om varer,

- der er opført på fritagelseslisten i bilag B til ovennævnte forordning (f. eks. legale betalingsmidler, varer til diplomatiske repræsentationer og lignende, visse ind- og udførsler af midlertidig karakter osv.),
- hvis værdi eller vægt ikke når op på den nationale statistiske tærskel, der er fastlagt i henhold til artikel 24,
- for hvilke der gælder særlige bestemmelser (f. eks. visse reparationer, forsendelser til og fra egne eller fremmede væbnede styrker, monetært guld osv.).

### 7. *Statistikområde*

Fællesskabets statistikområde omfatter Fællesskabets toldområde med undtagelse af de oversøiske franske departementer og Grønland. Forbundsrepublikken Tysklands statistik og dermed fællesskabsstatistikken omfatter også Vestberlin.

Handelen mellem Forbundsrepublikken Tyskland og Den tyske demokratiske Republik registreres ikke i Forbundsrepublikken

Tysklands statistik over udenrigshandelen og altså heller ikke i fællesskabsstatistikken.

Kontinentalsoklen regnes med til territoriet i den stat, der gør krav på den.

### 8. *Varefortegnelser*

I nærværende publikation er resultaterne, alt efter det enkelte tilfælde, opdelt i dele (eller sammengrupperede dele), afdelinger eller grupper i henhold til den internationale varefortegnelse for udenrigshandelen (SITC, rev. 2).

I de årlige publikationer »analytiske tabeller NIMEXE« og »analytiske tabeller SITC« vil man finde mere detaljerede opdelinger i henhold til den statistiske varefortegnelse for Fællesskabets udenrigshandel og for samhandelen mellem dets medlemsstater (NIMEXE) og i henhold til standardklassifikationen for international handel (SITC).

### 9. *Oprindelses- og bestemmelsesområde*

Ved indførsel angives:

- oprindelseslandet for varer med oprindelse i tredjelande, der ikke frit kan omsættes i Fællesskabet;
- forsendelseslandet for varer med oprindelse i andre medlemsstater (dvs. varer, der er fremstillet eller frit kan omsættes dér);

Ved udførsel angives bestemmelseslandet.

### 10. *Landefortegnelse*

Fællesskabsresultaterne opdeles efter oprindelses-, forsendelses- og bestemmelsesland på grundlag af den statistiske landefortegnelse for Fællesskabets udenrigshandel og for samhandelen mellem dets medlemsstater: GEONOM.

### 11. *Værdi*

Ved indførsel er den statistiske værdi lig med toldværdien eller (f. eks. ved indførsel fra andre medlemsstater) lig med en værdi, der fastsættes på samme måde som toldværdien (cif).

Ved udførsel er varernes statistiske værdi lig med den værdi, som varerne har på det sted eller det tidspunkt, hvor de udføres fra udførselsmedlemsstatens statistikområde (fob).

Priserne er angivet i europæiske regningsenheder (ECU) svarende til den ved Kommissionens beslutning nr. 3289/75/EKSF af 18.12.1975, fastlagte definition (EFT L 327 af 19.12.1975, s. 4). Sidst i hæftet findes en tabel med de anvendte omregningskurser.

### 12. *Kvantum*

Nettovægten angives for alle varer.

### 13. *Tidsskrift*

»Månedlig bulletin over Udenrigshandelen« har til formål at give hurtig oplysning om den kortfristede udvikling af Fællesskabets udenrigshandel, samt om samhandelen mellem dets medlemsstater, såvel som om Fællesskabets stilling i handelen med tredjelande.

Der offentliggøres her måneds- og kvartalsresultater, opdelt efter oprindelseslande i henhold til artikel 9 og bestemmelsesland dels efter varer eller efter landområder og varekategorier. Årsresultaterne offentliggøres i særlige årbøger eller i tillæg til månedshæfterne. Alle værdiangivelser vedrører specialhandelen





## Vorbemerkungen

### 1. Einheitliche Methodologie in der Statistik des Außenhandels der Gemeinschaft und des Handels zwischen ihren Mitgliedstaaten

Seit 1. Januar 1978 wenden sämtliche Mitgliedstaaten die in der Verordnung (EWG) Nr. 1736/75 des Rates über die Statistik des Außenhandels der Gemeinschaft und des Handels zwischen ihren Mitgliedstaaten festgelegten Vorschriften an. Die von diesem Zeitpunkt ab durch EUROSTAT veröffentlichten Außenhandelsstatistiken folgen somit, im Unterschied zur bisherigen Praxis (bis auf wenige, noch nicht harmonisierte, besondere Warenbewegungen wie Schiffs- und Luftfahrzeugbedarf, Rückwaren, internationale Gemeinschaftsproduktionen, Postpakete, Sortimente und ähnliches), einheitlichen Grundsätzen. Unvermeidlicherweise führt die Harmonisierung der Begriffe und Definitionen zu einer Änderung des Aussagewertes der Statistik und mithin in gewissem Umfang zu einer Unterbrechung der Homogenität der Zeitreihen — ein Sachverhalt, der besonders bei Analysen über längere Zeiträume zu beachten ist.

### 2. Quellen

Ausschließliche Quelle für die Gemeinschaftsstatistik sind die Ergebnisse, die EUROSTAT durch die Mitgliedstaaten in standardisierter Form übermittelt werden.

### 3. Berichtszeitraum

Berichtszeitraum ist grundsätzlich der Kalendermonat.

### 4. Gegenstand

Gegenstand der Statistik des Außenhandels der Gemeinschaft und des Handels zwischen ihren Mitgliedstaaten sind alle Waren, die

- a) in das statistische Erhebungsgebiet der Gemeinschaft gelangen oder es verlassen,
- b) aus dem statistischen Erhebungsgebiet eines Mitgliedstaates in das eines anderen verbracht werden.

### 5. Erfassungssystem

Die Ergebnisse der Gemeinschaftsstatistik beziehen sich auf den Spezialhandel.

Dieser umfaßt

- einerseits die unmittelbare Einfuhr und die Einfuhr aus Lagern in den freien Verkehr, die Einfuhr zur zollamtlich bewilligten aktiven Veredlung und die Einfuhr nach zollamtlich bewilligter passiver Veredlung,
- andererseits die Ausfuhr aus dem freien Verkehr, nach zollamtlich bewilligter aktiver Veredlung und zur zollamtlich bewilligten passiven Veredlung.

### 6. Befreiungen und Vereinfachungen

In der Gemeinschaftsstatistik werden keine Angaben aufbereitet für Waren,

- a) die in der Befreiungsliste des Anhangs B der genannten Verordnung aufgeführt sind (z. B. gesetzliche Zahlungsmittel, Waren für diplomatische und ähnliche Zwecke, bestimmte Ein- und Ausfuhren vorübergehenden Charakters usw.),
- b) deren Wert oder Gewicht die aufgrund von Artikel 24 derselben Verordnung definierte nationale Schwelle nicht erreichen,
- c) für welche besondere Bestimmungen gelten (z. B. bestimmte Reparaturen, bestimmte Transaktionen eigener oder ausländischer Streitkräfte, Währungsgold usw.).

### 7. Erhebungsgebiet

Das statistische Erhebungsgebiet der Gemeinschaft umfaßt das Zollgebiet der Gemeinschaft, mit Ausnahme der französischen Überseedepartements und Grönlands. Das statistische Erhebungsgebiet der Bundesrepublik Deutschland und mithin der

Gemeinschaft schließt das Gebiet von West-Berlin ein.

Der Handel zwischen der Bundesrepublik Deutschland und der Deutschen Demokratischen Republik ist in der Außenhandelsstatistik der Bundesrepublik Deutschland und mithin in der Gemeinschaftsstatistik nicht erfaßt.

Der Festlandssockel wird zum statistischen Erhebungsgebiet des Staates gerechnet, der ihn beansprucht.

### 8. Warenverzeichnis

In der vorliegenden Veröffentlichung sind die Ergebnisse nach Teilen, Abschnitten oder Gruppen des Internationalen Warenverzeichnisses für den Außenhandel (SITC, Rev. 2) aufgegliedert enthalten.

Detailliertere Aufgliederungen nach dem Warenverzeichnis für die Statistik des Außenhandels der Gemeinschaft und des Handels zwischen den Mitgliedstaaten (NIMEXE) und nach den Untergruppen des Internationalen Warenverzeichnisses für den Außenhandel (SITC) finden sich in den jährlichen Veröffentlichungen „Analytische Übersichten NIMEXE“ und „Analytische Übersichten SITC“.

### 9. Bezugs- und Absatzgebiet

- Nachgewiesen wird bei der Einfuhr für die aus dritten Ländern stammenden Waren, die sich in der Gemeinschaft nicht im freien Verkehr befinden, das Ursprungsland;
- für die aus dritten Ländern oder aus Mitgliedstaaten stammenden Waren, die sich im freien Verkehr der Gemeinschaft befinden, das Versendungsland;
- bei der Ausfuhr das Bestimmungsland.

### 10. Länderverzeichnis

Die Gemeinschaftsergebnisse werden nach Ursprungs-, Versendungs- und Bestimmungsländern aufgegliedert aufgrund des Länderverzeichnisses für die Statistik des Außenhandels der Gemeinschaft und des Handels zwischen ihren Mitgliedstaaten: GEONOM.

### 11. Wert

Bei der Einfuhr ist der statistische Wert gleich dem Zollwert oder gleich einem Wert, der analog zum Zollwert bestimmt wird (z. B. bei der Einfuhr aus anderen Mitgliedstaaten) (cif).

Bei der Ausfuhr ist der statistische Wert gleich dem Wert, den die Waren am Ort und zum Zeitpunkt ihres Verbringens aus dem statistischen Erhebungsgebiet des Ausfuhrmitgliedstaates haben (fob).

Die Werte werden in Europäischen Rechnungseinheiten (ECU) in der durch die Entscheidung Nr. 3289/75/EGKS der Kommission vom 18. Dezember 1975 festgelegten Definition (ABl. L 327 vom 19.12.1975, S. 4) ausgedrückt. Eine Tabelle mit den verwendeten Umrechnungskursen befindet sich am Ende des Heftes.

### 12. Mengen

Nachgewiesen wird das Eigen- bzw. Reingewicht der Waren.

### 13. Veröffentlichung

Das „Monatsbulletin der Außenhandelsstatistik“ dient der möglichst schnellen Berichterstattung über die kurzfristige Entwicklung des Außenhandels der Gemeinschaft und des Handels zwischen ihren Mitgliedstaaten sowie über die Stellung der Gemeinschaft im Handel der Drittländer.

Ausgewiesen werden Monats- und Vierteljahresergebnisse, aufgegliedert nach Ursprungsländern gemäß Artikel 9 und Bestimmungsländern nach Waren und nach Zonen und Warenkategorien. Jahreszahlen bleiben besonderen Jahrbüchern oder Beilagen zum Monatsheft vorbehalten. Alle Angaben beziehen sich auf den Spezialhandel.



### 1. Ένιαία στατιστική μεθοδολογία του εξωτερικού εμπορίου της Κοινότητας και του εμπορίου μεταξύ των Κρατών μελών

Από την 1η Ιανουαρίου 1978, όλα τα Κράτη μέλη εφαρμόζουν τις διατάξεις του κανονισμού του Συμβουλίου (ΕΟΚ) με αριθ. 1736/75 που αφορούν τη στατιστική του εξωτερικού εμπορίου της Κοινότητας και του εμπορίου μεταξύ των Κρατών μελών. Από την ημερομηνία αυτή το EUROSTAT τροποποίησε τις μεθόδους που εφαρμόζει και δημοσιεύει όλα τα στατιστικά στοιχεία που αφορούν το εξωτερικό εμπόριο σύμφωνα με ενιαίες αρχές (με εξαίρεση περιορισμένων ειδικών διακινήσεων αγαθών όπως εφόδια πλοίων και αεροπλάνων, επιστρεφόμενα εμπορεύματα, προϊόντα συμπαραγωγής, ταχυδρομικά δέματα, διάφορες συλλογές κ.λπ. που δεν έχουν ακόμη τυποποιηθεί). Η τυποποίηση των έννοιών και των όρισμών οδηγεί αναπόφευκτα σε μεταβολή του πληροφοριακού περιεχομένου των στατιστικών, με συνέπεια τη διακοπή (μιας όρισμένης εκτάσεως) της ομοιογένειας των χρονολογικών σειρών, γεγονός που πρέπει να ληφθεί υπόψη ιδιαίτερα στις αναλύσεις που καλύπτουν έκτεταμένες περιόδους.

### 2. Πηγές

Η μόνη πηγή για τη στατιστική της Κοινότητας είναι τα δεδομένα που τα Κράτη μέλη κοινοποιούν στο EUROSTAT με ενιαία ταξινόμηση.

### 3. Περίοδος αναφοράς

Η περίοδος αναφοράς είναι κανονικά ο ημερολογιακός μήνας.

### 4. Αντικείμενο

Η στατιστική του εξωτερικού εμπορίου της Κοινότητας και η στατιστική του εμπορίου μεταξύ των Κρατών μελών περιλαμβάνει όλα τα εμπορεύματα τα όποια:

- εισάγονται ή εξάγονται από το στατιστικό έδαφος της Κοινότητας·
- διακινούνται μεταξύ των στατιστικών εδαφών των Κρατών μελών.

### 5. Σύστημα καταγραφής

Τα στοιχεία της στατιστικής της Κοινότητας αναφέρονται στο ειδικό εμπόριο, το οποίο περιλαμβάνει:

- Τα εμπορεύματα που εισάγονται άπευθειας από το εξωτερικό και από αποθήκες αποταμιεύσεως για ελεύθερη κυκλοφορία, τα εμπορεύματα που εισάγονται για ενεργητική τελειοποίηση και τα εμπορεύματα που εισάγονται μετά από παθητική τελειοποίηση (τελωνειακό καθεστώς)·
- Τα εμπορεύματα ελεύθερης κυκλοφορίας που εξάγονται, τα εμπορεύματα που εξάγονται μετά από ενεργητική τελειοποίηση και τα εμπορεύματα που εξάγονται για παθητική τελειοποίηση (τελωνειακό καθεστώς).

### 6. Εξαιρέσεις και απλοποιημένες διαδικασίες

Η στατιστική της Κοινότητας δεν επεξεργάζεται στοιχεία που αφορούν εμπορεύματα τα όποια:

- περιέχονται στον πίνακα εξαιρέσεων του παραρτήματος "β" του παραπάνω κανονισμού (π.χ. κυκλοφορούντα νομίσματα, είδη διπλωματικής ή ανάλογης χρήσεως, είδη που εισάγονται και εξάγονται σε προσωρινή βάση, κ.λπ.)·
- έχουν αξία ή βάρος που είναι κατώτερα από το εθνικό στατιστικό κατώφλι όπως ορίζεται από το άρθρο 24 του κανονισμού·
- υπόκεινται σε ειδικές διατάξεις (π.χ. εμπορεύματα για όρισμένες έπισκευές, όρισμένα στρατιωτικά εφόδια των εθνικών ή ξένων ενόπλων δυνάμεων, νομισματικός χρυσός κ.λπ.).

### 7. Στατιστικό έδαφος

Το στατιστικό έδαφος της Κοινότητας περιλαμβάνει το τελωνειακό έδαφος της Κοινότητας με εξαίρεση τα γαλλικά υπερπόντια έδαφη και τη Γροιλανδία. Το στατιστικό έδαφος της Όμοσπονδιακής Δημοκρατίας της Γερμανίας, και συνεπώς της Κοινότητας, περιλαμβάνει το έδαφος του Δυτικού Βερολίνου. Το εμπόριο μεταξύ της Όμο-

σπονδιακής Δημοκρατίας της Γερμανίας και της Λαϊκής Δημοκρατίας της Γερμανίας δεν περιλαμβάνεται στη στατιστική εξωτερικού εμπορίου της Όμοσπονδιακής Δημοκρατίας της Γερμανίας και έπομένως ούτε στη στατιστική της Κοινότητας. Η ήπειρωτική ύφαλοκρηπίδα θεωρείται ότι ανήκει στο στατιστικό έδαφος του κράτους το οποίο τη διεκδικεί.

### 8. Ονοματολογία εμπορευμάτων

Στο παρόν δημοσίευμα, τα στοιχεία ταξινομούνται σε κατηγορίες, τμήματα ή ομάδες σύμφωνα με τη δεύτερη αναθεωρημένη Τυποποιημένη Ταξινόμηση του Διεθνούς Έμπορίου (SITC).

Περισσότερο αναλυτική ταξινόμηση, σύμφωνα με την Όνοματολογία των Έμπορευμάτων για τη Στατιστική του Έξωτερικού Έμπορίου της Κοινότητας και τη Στατιστική του Έμπορίου μεταξύ των Κρατών μελών (NIMEXE) καθώς και σύμφωνα με τις ύπομαδες της Τυποποιημένης Ταξινόμησης του Διεθνούς Έμπορίου (SITC), είναι δυνατό να αναζητηθεί στις έτήσιες δημοσιεύσεις : « Αναλυτικοί πίνακες NIMEXE » και « αναλυτικοί πίνακες SITC »·

### 9. Χώρες καταγωγής, αποστολής και προορισμού

Κατά την εισαγωγή εμπορευμάτων : α) που προέρχονται από τρίτες χώρες και τα όποια δεν τελούν σε ελεύθερη κυκλοφορία μέσα στην Κοινότητα, καταγράφεται η χώρα καταγωγής· β) που προέρχονται από τρίτες χώρες ή από Κράτη μέλη και τα όποια τελούν σε ελεύθερη κυκλοφορία μέσα στην Κοινότητα, καταγράφεται η χώρα αποστολής. Κατά την εξαγωγή εμπορευμάτων καταγράφεται η χώρα προορισμού.

### 10. Γεωγραφική ονοματολογία

Τα στοιχεία της στατιστικής της Κοινότητας κατανέμονται κατά χώρες καταγωγής, αποστολής και προορισμού σύμφωνα με τη Γεωγραφική Όνοματολογία για τη Στατιστική του Έξωτερικού Έμπορίου της Κοινότητας και του Έμπορίου μεταξύ των Κρατών μελών, σε σύμπτυξη GEONOM.

### 11. Άξια

Η στατιστική άξια των εισαγομένων εμπορευμάτων Ισοϋται με τη δασμολογητέα άξια ή με την άξια που καθορίζεται με βάση την έννοια της δασμολογητέας αξίας (π.χ. για εισαγωγές από άλλα Κράτη μέλη) (C.I.F.).

Η στατιστική άξια των εξαγομένων εμπορευμάτων Ισοϋται με την άξια που έχουν τα εμπορεύματα στον τόπο και το χρόνο που εγκαταλείπουν το στατιστικό έδαφος του « εξάγοντος » Κράτους μέλους (F.O.B.).

Η άξια υπολογίζεται σε Ευρωπαϊκές Λογιστικές Μονάδες (ECU), σύμφωνα με τον όρισμό που έχει αποδεχθεί η Έπιτροπή με την απόφαση της 3289-75-EKAX της 18ης Δεκεμβρίου 1975 (τεύχος L 327 της Έπίσημης Έφημερίδας της 19.12.1975, σελ. 4).

Στο τέλος του δημοσιεύματος υπάρχει πίνακας με τις τιμές μετατροπής συναλλάγματος που χρησιμοποιούνται.

### 12. Ποσότητα

Καταγράφεται το καθαρό βάρος όλων των εμπορευμάτων.

### 13. Δημοσίευση

Το « Μηνιαίο Δελτίο Έξωτερικού Έμπορίου » έχει σκοπό να πληροφορήσει, όσο νωρίτερα είναι δυνατό, για τη βραχυπρόθεσμη εξέλιξη του εξωτερικού εμπορίου της Κοινότητας και του εμπορίου μεταξύ των Κρατών μελών καθώς και για τη θέση της Κοινότητας στο εμπόριο μεταξύ τρίτων χωρών.

Δημοσιεύει, μηνιαία και τριμηνιαία, στοιχεία ταξινομημένα κατά χώρα καταγωγής και προορισμού σύμφωνα με την παράγραφο 9, κατά προϊόν και κατά ζώνες και κατηγορίες προϊόντων. Τα έτήσια στοιχεία δημοσιεύονται σε ειδικές εκδόσεις ή παραρτήματα του μηνιαίου Δελτίου. Όλα τα στοιχεία αφορούν το ειδικό εμπόριο.

# Πίνακας περιεχομένων

Σελίδα

Σελίδα

## ΔΙΑΓΡΑΜΜΑΤΑ

Εισαγωγές άργου πετρελαίου στις χώρες τών ΕΚ 1975-1981	1
Δείκτες τρέχουσας άξιας	2

## ΕΙΔΙΚΟΣ ΠΙΝΑΚΑΣ

## ΕΜΠΟΡΙΟ ΤΗΣ ΕΥΡΩΠΑΪΚΗΣ ΚΟΙΝΟΤΗΤΑΣ

### Γενική περίληψη του έμπορίου κατά χώρα :

<b>Πίν. 1:</b> Τριμηνιαία στοιχεία: Εισαγωγές, εξαγωγές, έμπορικό ισοζύγιο	4
<b>Πίν. 2:</b> Μηνιαία στοιχεία : Εισαγωγές	5
Έξαγωγές	6
Έμπορικό ισοζύγιο	7

### Γενική περίληψη του έμπορίου κατά προϊόντα :

<b>Πίν. 3:</b> Τριμηνιαία στοιχεία ΕΚ	8
<b>Πίν. 4:</b> Μηνιαία στοιχεία: ΕΚ	9
<b>Πίν. 5:</b> Τριμηνιαία στοιχεία ΕΚ και Κράτη μέλη (4 φορές τό χρόνο)	10

### Δείκτες:

<b>Πίν. 6:</b> Δείκτες όγκου και άξιας	12
Δείκτης μέσης άξιας, όροι έμπορίου και σχέση όγκων	14

### Τάσεις του έμπορίου, συνολικού, έσωτερικού και έξωτερικού τής ΕΚ :

<b>Πίν. 7:</b> Συνολικό	16
Έσωτερικό τής ΕΚ (τών 10)	18
Έξωτερικό τής ΕΚ (τών 10)	19
Έμπορικό ισοζύγιο (τών 10)	20
<b>Πίν. 8 :</b> Έσωτερικό τής ΕΚ κατά Κράτος μέλος	21

### Τάσεις του έμπορίου με τίς κύριες ζώνες :

<b>Πίν. 9:</b> Χώρες 1ης τάξεως Ευρωπαϊκή Ζώνη Έλευθέρων Συναλλαγών (ΕΕΤΑ) Ήνωμένες Πολιτείες Χώρες 2ης τάξεως Χώρες τής Άφρικής, τής Καραϊβικής και του Ειρηνικού Όκεανού (ΑΡΕΠ) Άνατολική Ευρώπη Χώρες και έδάφη τής λεκάνης τής Μεσογείου Κράτη μέλη του Όργανισμού πετρελαιοεξαγωγών χωρών (ΟΡΕΡ) Λατινική Αμερική Χώρες ΑΣΕΑΝ (Ένώσεως νοτιοανατολικής Άσιας)	26
27	27
28	28
29	29
30	30
31	31
32	32
33	33
34	34
35	35

### Έμπόριο κατά συναλλασσόμενη χώρα:

<b>Πίν. 10:</b> Μηνιαία άθροιστικά στοιχεία	36
Μηνιαία στοιχεία	52

## Τάσεις του έμπορίου κατά κατηγορίες τής ΤΤΔΕ :

<b>Πίν. 11 :</b> 0 : Τρόφιμα και ζώνα ζώα	68
1 : Ποτά και καπνός	70
2 : Μή έδωδιμες πρώτες ύλες	72
3 : Όρυκτά καύσιμα	74
4 : Έλαια, λίπη και κηροί	76
5 : Χημικά προϊόντα	78
6 : Βιομηχανικά είδη ταξινομημένα κατά πρώτη ύλη	80
7 : Μηχανήματα και ύλικό μεταφορών	82
8 : Διάφορα βιομηχανικά είδη	84

### Πίν. 12 :

Τριμηνιαία άθροιστικά στοιχεία (4 φορές τό χρόνο)	86
---	----

### Πίν. 13 :

Έμπόριο κατά κατηγορίες τής ΤΤΔΕ :	114
Μηνιαία στοιχεία	

## ΕΜΠΟΡΙΟ ΤΩΝ ΤΡΙΤΩΝ ΧΩΡΩΝ

<b>Πίν. 14 :</b> Τάσεις του έμπορίου τών κυριότερων τρίτων χωρών, συνολικού και με τήν ΕΚ (τών 10)	186
---	-----

### Πίν. 15 :

ΤΙΜΕΣ ΜΕΤΑΤΡΟΠΗΣ ΣΥΝΑΛΛΑΓΜΑΤΟΣ	190
--------------------------------	-----

ΓΕΩΓΡΑΦΙΚΗ ΟΝΟΜΑΤΟΛΟΓΙΑ 1982	192
------------------------------	-----

ΠΗΓΕΣ	201
-------	-----

## Εϊδικόί πίνακες

### πού έχουν δημοσιευθεί σέ προηγούμενα τεύχη

Έτος	Άριθ.
Έμπόριο τών Κρατών μελών τής ΕΚ κατά κατηγορίες προϊόντων και κατά κύριες συναλλασσόμενες χώρες	
Ίανουάριος-Ίούνιος 1981	1982 5
Ίανουάριος-Μάρτιος 1981	1982 4
Ίανουάριος-Δεκέμβριος 1980	1981 4
Ίανουάριος-Δεκέμβριος 1979	1980 5
Ίανουάριος-Δεκέμβριος 1978	1979 6
Ίανουάριος-Δεκέμβριος 1977	1978 5
Ίανουάριος-Δεκέμβριος 1976	1977 4
Ίανουάριος-Δεκέμβριος 1975	1976 5
Ίανουάριος-Δεκέμβριος 1973-1974	1975 9
Έμπόριο τής ΕΚ άγροτικών προϊόντων :	
Α : Περίληψη τών τάσεων	
1977-1979	1980 6
1976-1978	1979 6
Β : Κύριες κατηγορίες προϊόντων	
1981	11
1981	2
1980	9
1980	5
Γ : Προϊόντα πού υπόκεινται στους κανονισμούς τής κοινής γεωργικής πολιτικής	
1981	11
1981	3
1981	1
1980	5
Έμπόριο τής ΕΚ πετρελαίου και πετρελαιοειδών	
1981	11
1981	2
1980	6

## Σημειώσεις

**Πίν. 1 + 2**  
— Σημ. 1  
Τά στοιχεία πού άφορούν τό έμπόριο μεταξύ τής Όμοσπονδιακής Δημοκρατίας τής Γερμανίας και τής Λαϊκής Δημοκρατίας τής Γερμανίας και του σοβιετικού τομέα του Βερολίνου δίνονται στό τέλος του πίνακα αυτού αλλά εξαιρούνται από όλα τά άλλα στοιχεία τής δημοσιεύσεως αυτής σχετικά με τό έμπόριο τής Όμοσπονδιακής Δημοκρατίας τής Γερμανίας και τής ΕΚ  
— Σημ. 2  
Πλεόνασμα εισαγωγών  
**Πίν. 6, σημ. 1**  
Στόν πίνακα 6, οι δείκτες όγκου και μέσης άξιας για κάθε Κράτος μέλος βασίζονται στους έθνικούς δείκτες (δείκτες μέσης άξιας για τό Βέλγιο - Λουξεμβούργο και τή Δανία και δείκτες όγκου για τά άλλα Κράτη μέλη), οι όποιοί έχουν μετατραπεί σέ ΕΛΜ και έχουν αναπροσαρμοσθεί με βάση τό 1975. Για τό Βέλγιο - Λουξεμβούργο και τή Δανία, ό δείκτης όγκου προκύπτει από τό λόγο του δείκτη άξιας προς τό δείκτη μέσης άξιας. Για τά άλλα κράτη ό δείκτης μέσης άξιας είναι ό λόγος του δείκτη άξιας προς τό δείκτη όγκου. Οι δείκτες για τό σύνολο τής Κοινότητας τών 10 είναι οι σταθμισμένοι μέσοι όροι τών δεικτών τών Κρατών μελών.

**Πίν. 7, σημ. 1**  
Πλεόνασμα εισαγωγών  
**Πίν. 8, σημ. 1**  
Μέ βάση τίς εισαγωγές  
**Πίν. 9, σημ. 1**  
Βλέπε σημείωση 1 του πίνακα 1.  
**Πίν. 10+12, σημ. 1**  
Βλέπε σημείωση 1 του πίνακα 1.

— Σημ. 2  
Τεχνική σημείωση :  
Λαμβανομένης υπόψη τής έσωτερικής αντιπροσωπεύσεως πού υιοθετήθηκε για αυτές τίς διεργασίες, οι δεξιοί άριθμοί μετά τήν 7η σειρά δέν είναι στατιστικά σημαντικοί για τους άριθμούς πού είναι άνώτεροι τών 16 εκατομμυρίων περίπου (= 2<sup>25</sup>).

**Πίν. 15, σημ. 1**  
Ή ΕCU (ΕΛΜ) είναι μία μονάδα πού προσδιορίζεται από ένα « καλάθι » στό όποιο συμμετέχουν καθορισμένα ποσά κάθε κοινοτικού νομίσματος , πού έχουν σταθμισθεί σύμφωνα με τό μέσο όρο τής πενταετίας 1969 - 73 του άκαθάριστου έθνικού προϊόντος και του ένδοκοινοτικού έμπορίου κάθε Κράτους μέλους. Ή στάθμιση αυτή λαμβάνει υπόψη, για κάθε νόμισμα, τή συμμετοχή του κάθε κράτους χωριστά στη βραχυπρόθεσμη νομισματική ύποστηρίξη μεταξύ τών κεντρικών τραπεζών τής Κοινότητας (Βλέπε ΕΕ άριθ. L 327 τής 19.12.1975, σελ. 4).

— Σημ. 2  
Τίμες μετατροπής συναλλάγματος όπως χρησιμοποιούνται από τή Στατιστική Ύπηρεσία τών Ήνωμένων Έθνών.  
(Σταθμισμένοι μέσοι όροι αν οι τίμες είναι διαφορετικές για τίς εισαγωγές και τίς εξαγωγές.)

## Συμβολισμοί και συντμήσεις πού χρησιμοποιούνται

0 : Στοιχείο μικρότερο από τό μισό τής μονάδας πού χρησιμοποιείται  
Ø : Μηνιαίος μέσος όρος  
Μιο : Έκατομμύριο  
MRD : Δισεκατομμύριο  
ECU : Ευρωπαϊκή Λογιστική Μονάδα  
USD : Δολάριο ΗΠΑ  
EC - CE : Ευρωπαϊκή Κοινότητα  
EUR - 10 : Σύνολο τών Κρατών μελών τής ΕΚ  
BELG. - LUX : Οικονομική Ένωση Βελγίου-Λουξεμβούργου  
EUROSTAT : Στατιστική Ύπηρεσία τών Ευρωπαϊκών Κοινοτήτων  
SITC/CTCI : Τυποποιημένη Ταξινόμηση Διεθνούς Έμπορίου- ΤΤΔΕ

## Foreword

### 1. *Standard methodology in the external trade statistics of the Community and statistics of trade between Member States*

Since 1 January 1978, the provisions of Council Regulation (EEC) No 1736/75 on the external trade statistics of the Community and statistics of trade between Member States have been implemented by all Community countries. On this date therefore, Eurostat amended its procedures and now publishes all external trade statistics in accordance with uniform principles (with the exception of a few special movements of goods such as those for bunker supplies and ships' stores, returned consignments, joint production, postal consignments, mixed consignments, etc., which have not yet been standardized). The harmonization of concepts and definitions leads inevitably to a change in the information content of the statistics and thus to a certain extent to a break in the homogeneity of the time series—a state of affairs to be noted, particularly with regard to analyses covering long periods.

### 2. *Sources*

The sole source for the Community statistics are the results communicated to Eurostat by the Member States in standard form.

### 3. *Reporting period*

The reporting period is normally the calendar month.

### 4. *Scope*

The external trade statistics of the Community and statistics of trade between Member States include all goods which :

- (a) enter or leave the statistical territory of the Community;
- (b) circulate between the statistical territories of the Member States.

### 5. *System of recording*

The results of Community statistics refer to special trade. This is taken to mean :

- (a) the immediate import and the import from warehouses for free circulation, the import for inward processing and the import after outward processing (customs procedures);
- (b) the export of goods from free circulation, the export after inward processing and the export for outward processing (customs procedures).

### 6. *Exceptions and simplified procedures*

No data are processed in the Community statistics for goods :

- (a) contained in the List of Exceptions in Annex B of the abovementioned Regulation (e.g. legal tender, goods for diplomatic and similar purposes, certain temporary imports and exports, etc);
- (b) the value or weight of which do not attain the national statistical threshold defined in Article 24 of the Regulation;
- (c) to which special provisions apply (e.g. certain types of repairs, certain transactions by the armed forces of a Member State of foreign armed forces stationed on its territory, gold specie etc.).

### 7. *Survey area*

The statistical territory of the Community comprises the customs territory of the Community with the exception of the French overseas departments and Greenland. The statistical territory of

the Federal Republic of Germany and hence of the Community include the territory of West Berlin. Trade between the Federal Republic of Germany and the German Democratic Republic is not contained in the external trade statistics of the Federal Republic of Germany and thus not in the Community statistics. The continental shelf is included in the statistical territory of that State which lays claim to it.

### 8. *Goods nomenclature*

In this publication, the results are broken down into sections, divisions or groups of the Standard International Trade Classification (SITC, Revision 2).

More detailed analyses following the Nomenclature of Goods for the External Trade Statistics of the Community and Statistics of Trade between Member States (NIMEXE), and the subgroups of the Standard International Trade Classification (SITC) can be found in the annual publications : "NIMEXE analytical tables" and "SITC analytical tables".

### 9. *Reference and marketing area — Partner countries*

For the import of goods originating in third countries and which are not in free circulation in the Community, the country of origin is recorded ; for goods originating in third countries or in Member States (and which are in free circulation in the Community), the country of consignment ; in the case of exports, the country of destination.

### 10. *Country nomenclature*

Community results are broken down by countries or origin, consignment and destination in accordance with the Country Nomenclature for External Trade Statistics of the Community and Statistics of Trade between Member States : GEONOM.

### 11. *Value*

The statistical value of imported goods is equal to the dutiable value or equal to a value determined on the basis of the concept of dutiable value (e.g. for imports from other Member States) (cif).

The statistical value of exported goods is equal to the value of the goods at the place and at the time they leave the statistical territory of the exporting Member State (fob).

The value is expressed in European currency units (ECU) in accordance with the definition laid down in Commission Decision No 3289/75/ECSC of 18 December 1975 (OJ L 327 of 19.12.1975, p. 4). A table listing the rates of conversion used can be found at the end of the brochure.

### 12. *Quantities*

The net weight of all goods is recorded.

### 13. *Publication*

The *Monthly External Trade Bulletin* aims to provide the most rapid possible information on the short-term development of Community foreign trade and trade between Member States, and on the position of the Community in trade between third countries.

It records monthly and quarterly results broken down by country of origin according to paragraph 9 and of destination, by products, and by zones and categories of products. Annual figures are reserved for special yearbooks or supplements to the monthly Bulletin. All the figures refer to special trade.



## Avant-propos

### 1. *Méthodologie uniforme des statistiques du commerce extérieur de la Communauté et du commerce entre ses États membres*

Depuis le 1<sup>er</sup> janvier 1978, tous les États membres appliquent les dispositions du règlement (CEE) n° 1736/75 du Conseil sur les statistiques du commerce extérieur de la Communauté et du commerce entre ses États membres. Contrairement à l'usage antérieur, les statistiques du commerce extérieur publiées à partir de cette date par EUROSTAT respectent ainsi des principes uniformes (mis à part quelques mouvements de marchandises particuliers non encore harmonisés tels, entre autres, l'avitaillement des navires et des avions, les marchandises en retour, les fabrications coordonnées, les colis postaux et les assortiments). L'harmonisation des notions et des définitions a pour conséquence inévitable de modifier la portée de la statistique et, partant, d'interrompre dans une certaine mesure l'homogénéité des séries chronologiques (effet dont il y a lieu de tenir compte particulièrement dans les analyses couvrant des périodes prolongées).

### 2. *Sources*

Les résultats que les États membres transmettent à EUROSTAT sous forme normalisée constituent l'unique source des statistiques communautaires.

### 3. *Période de référence*

En principe, la période de référence est le mois calendaire.

### 4. *Objet*

Toutes les marchandises :

- qui pénètrent sur le territoire statistique de la Communauté ou qui le quittent;
- qui circulent entre les territoires statistiques des États membres, font l'objet des statistiques du commerce extérieur de la Communauté et du commerce entre ses États membres.

### 5. *Portée du relevé*

Les résultats des statistiques communautaires se rapportent au commerce spécial. Celui-ci comprend :

- d'une part, les importations de marchandises mises en libre pratique à leur arrivée ou à la sortie des entrepôts, les importations en perfectionnement actif et les importations après perfectionnement passif (régimes douaniers);
- d'autre part, les exportations de marchandises en libre pratique, les exportations après perfectionnement actif et les exportations pour perfectionnement passif (régimes douaniers).

### 6. *Exclusions et simplifications*

Les statistiques communautaires n'élaborent pas de données relatives aux marchandises :

- qui sont reprises dans la liste des exclusions figurant à l'annexe B du règlement précité (p. ex., moyens de paiement ayant cours légal, marchandises à usage diplomatique et similaire, importations et exportations à caractère passager, etc.);
- dont la valeur ou le poids n'atteint pas le seuil statistique national défini conformément à l'article 24 dudit règlement;
- auxquelles s'appliquent des dispositions particulières (p. ex. certaines réparations, certaines transactions effectuées par les forces armées nationales ou étrangères, or monétaire, etc.);

### 7. *Territoire statistique*

Le territoire statistique de la Communauté comprend le territoire

douanier de la Communauté à l'exception des départements français d'Outre-Mer et du Groenland. Le territoire statistique de la république fédérale d'Allemagne et, par conséquent celui de la Communauté, incluent le territoire de Berlin-Ouest. Le commerce entre la république fédérale d'Allemagne et la République démocratique allemande n'est pas repris dans les statistiques du commerce extérieur de la république fédérale d'Allemagne ni, par conséquent, dans celles de la Communauté. Le plateau continental est attribué au territoire statistique de l'État qui le revendique.

### 8. *Nomenclature des produits*

Dans la présente publication, les résultats sont ventilés en sections, divisions ou groupes de la classification-type pour le commerce international (CTCI, rev. 2).

On trouvera des ventilations plus détaillées selon la nomenclature des marchandises pour les statistiques du commerce extérieur de la Communauté et du commerce entre ses États membres (NIMEXE) et selon les rubriques de la classification-type pour le commerce international (CTCI) dans les publications annuelles consacrées aux « Tableaux analytiques NIMEXE » et aux « Tableaux analytiques CTCI ».

### 9. *Pays partenaires*

A l'importation, pour les marchandises originaires de pays tiers qui ne se trouvent pas en libre pratique dans la Communauté, les statistiques communautaires mentionnent le pays d'origine; pour les marchandises qui, originaires de pays tiers ou des États membres, se trouvent en libre pratique dans la Communauté, elles mentionnent le pays de provenance. A l'exportation, elles mentionnent le pays de destination.

### 10. *Nomenclature des pays*

Les résultats communautaires sont ventilés par pays d'origine, de provenance et de destination, conformément à la nomenclature des pays pour les statistiques du commerce extérieur de la Communauté et du commerce entre ses États membres (GEONOM).

### 11. *Valeur*

A l'importation, la valeur statistique est égale à la valeur en douane ou à une valeur déterminée par référence à la notion de valeur en douane (dans le cas, par exemple, des importations en provenance d'autres pays membres) (cif).

A l'exportation, la valeur statistique des marchandises s'entend de la valeur des marchandises au lieu et au moment où elles quittent le territoire statistique de l'État membre exportateur (fob).

La valeur est exprimée en unités de compte européennes (Écu) selon la définition fixée par la décision de la Commission n° 3289/75/CECA du 18 décembre 1975 (JO n° L 327 du 19.12.1975, p. 4). Un tableau avec les taux de conversion utilisés se trouve à la fin de la brochure.

### 12. *Quantité*

Les statistiques mentionnent pour les marchandises le poids net.

### 13. *Publication*

Le « Bulletin mensuel du commerce extérieur » a pour but de fournir dans les plus courts délais des données sur l'évolution à court terme du commerce extérieur de la Communauté et du commerce entre ses États membres, ainsi que sur la position de la Communauté dans le commerce des pays tiers.

Il y est rendu compte de résultats mensuels et trimestriels, ventilés par pays d'origine au sens du § 9 et par pays de destination, par produits et par zones et catégories de produits. Les chiffres annuels sont réservés à des annuaires spéciaux ou à des suppléments du Bulletin mensuel. Toutes les données concernent le commerce spécial.





### 1. *Metodologia uniforme per le statistiche del commercio estero della Comunità e del commercio tra gli Stati membri della stessa*

Dal 1° gennaio 1978 tutti gli Stati membri applicano le norme stabilite dal regolamento (CEE) n. 1736/75 del Consiglio, relativo alle statistiche del commercio estero della Comunità e del commercio tra gli Stati membri della stessa. A partire da tale data, contrariamente alla prassi precedentemente seguita, le statistiche del commercio estero pubblicate dall'EUROSTAT rispettano pertanto criteri comuni (ad eccezione di quelle, non ancora armonizzate, relative ad alcuni movimenti particolari di merci, come le provviste di stiva e di bordo, le merci di ritorno, le coproduzioni internazionali, le spedizioni postali, gli assortimenti e simili). È inevitabile tuttavia che l'armonizzazione dei concetti e delle definizioni comporti una variazione dell'attendibilità delle statistiche quindi, in una certa misura, un'interruzione dell'omogeneità delle serie cronologiche, il che va tenuto presente specialmente nel caso di analisi su tempi lunghi.

### 2. *Fonti*

L'unica fonte per le statistiche comunitarie sono i risultati che gli Stati membri trasmettono all'EUROSTAT in forma standardizzata.

### 3. *Periodo di riferimento*

In linea di massima il periodo di riferimento è il mese civile.

### 4. *Oggetto*

Sono oggetto delle statistiche del commercio estero della Comunità e del commercio tra gli Stati membri della stessa tutte le merci :

- (a) che entrano nel territorio statistico della Comunità o che ne escono :
- (b) che circolano tra i territori statistici degli Stati membri.

### 5. *Sistema di rilevamento*

I risultati delle statistiche comunitarie si riferiscono al commercio speciale.

Questo comprende, da un lato le importazioni dirette e quelle in libera pratica, effettuate direttamente o da un magazzino o deposito, le importazioni in perfezionamento attivo e dopo perfezionamento passivo autorizzate dalla dogana, e dall'altro le esportazioni di merci in libera pratica, le esportazioni dopo perfezionamento attivo e perfezionamento passivo autorizzate dalla dogana.

### 6. *Esclusioni e semplificazioni*

Non vengono elaborati dati statistici comunitari per le merci :

- (a) che sono enumerate nell'elenco delle esclusioni riportato nell'allegato B del regolamento citato (per esempio : mezzi di pagamento aventi corso legale, merci destinate ad usi diplomatici e simili, determinate importazioni o esportazioni a carattere provvisorio, ecc.);
- (b) il cui valore e peso sono inferiori al limite statistico nazionale definito a norma dell'articolo 24 dello stesso regolamento;
- (c) alle quali si applicano disposizioni particolari (per esempio : merci destinate a talune riparazioni, determinate merci acquistate o cedute dalle forze armate nazionali o straniere, oro monetario, ecc.).

### 7. *Territorio statistico*

Il territorio statistico della Comunità comprende il territorio doganale della Comunità, ad eccezione dei dipartimenti francesi d'oltremare e della Groenlandia.

Berlino Ovest fa parte del territorio statistico della Repubblica federale di Germania e quindi di quello comunitario.

Il commercio tra la Repubblica federale di Germania e la Repubblica democratica tedesca non rientra nelle statistiche del commercio estero della Repubblica federale di Germania e quindi nelle statistiche della Comunità.

La piattaforma continentale è attribuita al territorio statistico dello Stato che la rivendica.

### 8. *Nomenclature delle merci*

Nella presente pubblicazione i risultati sono suddivisi in sezioni (o raggruppamenti di sezioni), divisioni o gruppi della classificazione tipo per il commercio internazionale (CTCI, rev. 2).

Ripartizioni più particolareggiate secondo la nomenclatura delle merci per le statistiche del commercio con l'estero della Comunità e del commercio fra gli Stati membri della CE (NIMEXE) e secondo le rubriche della classificazione tipo per il commercio internazionale (CTCI) figurano nelle pubblicazioni annuali dedicate alle « Tabelle analitiche NIMEXE » e alle « Tabelle analitiche CTCI ».

### 9. *Zone di origine o provenienza e di destinazione*

Sono indicati :

- per le importazioni : a) il paese di origine, per le merci originarie di paesi terzi e che non si trovano in libera pratica nella Comunità; b) il paese di provenienza per le merci originarie di paesi terzi o di Stati membri che si trovano in libera pratica nella Comunità;
- per le esportazioni : il paese di destinazione.

### 10. *Nomenclatura dei paesi*

I risultati comunitari sono ripartiti secondo i paesi di origine o provenienza e i paesi di destinazione, sulla base della nomenclatura dei paesi per le statistiche del commercio estero della Comunità e del commercio tra gli Stati membri della stessa : GEONOM.

### 11. *Valore*

All'importazione, il valore statistico delle merci è il valore in dogana o un valore determinato facendo riferimento alla nozione del valore in dogana (per esempio nel caso d'importazione da altri Stati membri) (cif). All'esportazione, il valore statistico delle merci è il valore delle merci nel luogo e nel momento in cui esse escono dal territorio statistico dello Stato membro esportatore (fob). Il valore è espresso in unità di conto europee (ECU), secondo la definizione fissata dalla decisione della Commissione n. 3289/75/CECA del 18 dicembre 1975 (GU n. L 327 del 19.12.1975, pag. 4). In fondo alla pubblicazione sono riportati, in un'apposita tabella, i tassi di conversione utilizzati.

### 12. *Quantitativi*

Per ogni merce è indicato il peso netto.

### 13. *Pubblicazione*

Scopo del « Bollettino mensile del commercio estero » è fornire con la massima tempestività possibile dati sull'andamento a breve termine del commercio estero della Comunità e del commercio tra gli Stati membri, nonché sulla posizione che la Comunità occupa nel commercio dei paesi terzi.

La pubblicazione contiene i risultati mensili e trimestrali, suddivisi per paese di origine ai sensi dell'articolo 9 e per paese di destinazione, per prodotti, zone e categorie di prodotti. I dati annuali sono pubblicati in annuari speciali o in supplementi al Bollettino mensile. Tutti i dati si riferiscono al commercio speciale.

**GRAFICI**

Importazioni di petrolio grezzo nei paesi della CE 1975-1981 1  
Indici dei valori correnti 2

**TABELLA SPECIALE**

**COMMERCIO DELLA COMUNITA EUROPEA (CE)**

**Riepilogo generale del commercio per paesi:**

**Tab. 1:**  
Dati trimestrali: importazione, esportazione, bilancia commerciale 4  
**Tab. 2:**  
Dati mensili: Importazione 5  
Esportazione 6  
Bilancia commerciale 7

**Riepilogo generale del commercio per prodotti:**

**Tab. 3:**  
Dati trimestrali: CE 8  
**Tab. 4:**  
Dati mensili: CE 9  
**Tab. 5:**  
Dati trimestrali: CE e paesi membri (4 volte a l'anno) 12

**Indici:**

**Tab. 6:**  
Indici dei volumi e dei valori correnti 12  
  
Indice del valore medio, termini dello scambio e rapporto dei volumi 14

**Evoluzione del commercio, totale, intra- e extra-CE:**

**Tab. 7:**  
Totale 16  
Intra-CE (EUR 10) 18  
Extra-CE (EUR 10) 19  
Bilancia commerciale (EUR 10) 20  
**Tab. 8:**  
Intra-CE per paesi membri 21

**Evoluzione del commercio con le principali zone:**

**Tab. 9:**  
Paesi della classe 1 26  
EFTA 27  
Stati Uniti 28  
Paesi della classe 2 29  
ACP 30  
Europa orientale 31  
Bacino mediterraneo 32  
Paesi OPEP 33  
America latina 34  
Paesi ASEAN 35

**Commercio per paese partner:**

**Tab. 10:**  
Dati mensili cumulati 36  
Dati mensili 52

**Evoluzione del commercio per sezioni della CTCl:**

**Tab. 11:**  
0: Prodotti alimentari ed animali vivi 68  
1: Bevande e tabacchi 70  
2: Materie prime 72  
3: Combustibili 74  
4: Oli, grassi e cere 76  
5: Prodotti chimici 78  
6: Articoli manufatti classificati per materie 80  
7: Macchine e apparecchi 82  
8: Articoli manufatti diversi 84

**Tab. 12:**  
Dati trimestrali cumulati (4 volte a l'anno) 86

**Tab. 13:**  
**Commercio per gruppi della CTCl:** 114  
Dati mensili

**COMMERCIO DEI PAESI TERZI**

**Tab. 14:**  
**Evoluzione del commercio globale e con la CE (EUR 10) (paesi principali)** 186

**Tab. 15:**  
**TASSI DI CONVERSIONE** 190

**GEONOMENCLATURA 1982** 192

**FONTE** 201

**Tabelle speciali pubblicate nei numeri precedenti**

	Anno	N.
Commercio dei paesi della CE per categorie di prodotti e per principali paesi		
Gennaio-giugno 1981	1982	5
Gennaio-marzo 1981	1982	4
Gennaio-dicembre 1980	1981	4
Gennaio-dicembre 1979	1980	5
Gennaio-dicembre 1978	1979	6
Gennaio-dicembre 1977	1978	5
Gennaio-dicembre 1976	1977	4
Gennaio-dicembre 1975	1976	5
Gennaio-dicembre 1973-1974	1975	9

Commercio della CE dei prodotti agricoli:

**A: Riepilogo dell'evoluzione**

1977-1979	1980	6
1976-197	1979	6

**B: Principali categorie di prodotti**

1981	11
1981	2
1980	9
1980	5

**C: Prodotti soggetti ai regolamenti della politica agricola comune**

1981	11
1981	3
1981	1
1980	5

Commercio della CE con oli di petrolio e derivati

1981	11
1981	2
1980	6

**Note**

**Tab. 1 + 2 - nota 1**  
Il commercio della Repubblica federale di Germania con la Repubblica democratica tedesca e il settore sovietico di Berlino, che figura in calce alla tabella, è escluso in tutti gli altri dati relativi al commercio della RF di Germania e della CE della presente pubblicazione

- nota 2  
— = Eccedente all'importazione

**Tab. 6, nota 1**  
Gli indici di volume e di valore medio degli Stati membri di cui alla tabella 6 si basano sugli indici nazionali (indici di valore medio per Belgio-Lussemburgo e Danimarca, di volume per gli altri Stati membri), convertiti in ECU su base 1975. Per il Belgio-Lussemburgo e la Danimarca l'indice di volume è dato dal rapporto tra indice di valore e indice di valore medio; per gli altri paesi l'indice di valore medio è dato dal rapporto tra indice di valore e indice di volume. Gli indici per la Comunità (EUR 10) si ricavano dalla media ponderata degli indici Stati membri.

**Tab. 7, nota 1**  
— = Eccedente all'importazione  
**Tab. 8, nota 1**  
Sulla base delle importazioni  
**Tab. 9, nota 1**  
Vedere nota 1 della tabella 1

**Tab. 10+12, nota 1**  
Vedere nota 1 della tabella 1  
- nota 2

Nota tecnica:  
Tenuto conto della rappresentazione interna applicata nel trattamento informatico, le cifre di destra a partire dalla settima posizione non sono più significative per i numeri superiori a 16 milioni circa (= 2<sup>24</sup>).

**Tab. 15, nota 1**  
L'ECU è un'unità di tipo «paniere» basata su una certa quantità di ciascuna delle monete comunitarie; essa è calcolata secondo una ponderazione che fa intervenire la media quinquennale (1969-1973) relativa al prodotto nazionale lordo e al commercio intra-europeo di ogni Stato membro. Questa ponderazione tiene anche conto per ogni moneta, della quota dei singoli paesi nel sostegno monetario a breve termine tra le banche centrali della Comunità (Cf. GU n. L 327 del 19.12.1975, pag. 4).

- nota 2  
Tassi di conversione utilizzati dall'Ufficio Statistico delle Nazioni Unite. (Medie ponderate se esistono dei tassi diversi per le importazioni e le esportazioni.)

**Segni e abbreviazioni convenzionali**

0: Data inferiore alla metà dell'unità indicata  
Ø: Media mensile  
Mio: Milione  
Mrd: Miliardo  
ECU: Unità monetaria europea  
USD: Dollaro USA  
EC-CE: Comunità europea  
EUR 10: Insieme dei paesi delle Comunità europee  
Belg.-Lux.: UEBl - Unione Economica Belgo-Lussemburghese  
EUROSTAT: Istituto Statistico delle Comunità europee  
SITC/CTCl: Classificazione tipo per il commercio internazionale

### 1. *Uniforme methodologie in de statistieken van de buitenlandse handel van de Gemeenschap en van de handel tussen de Lid-Staten*

Sedert 1 januari 1978 passen alle Lid-Staten de voorschriften toe die in verordening (EEG) 1736/75 van de Raad betreffende de statistieken van de buitenlandse handel van de Gemeenschap en van de handel tussen de Lid-Staten zijn vastgesteld. In tegenstelling tot de tot dusver gangbare praktijk, worden de vanaf dit tijdstip door EUROSTAT gepubliceerde statistieken van de buitenlandse handel derhalve volgens uniforme grondregeles opgesteld (uitgezonderd enkele bijzondere goederenbewegingen die nog niet zijn geharmoniseerd, zoals boordprovisie, retourzendingen, internationale gemeenschappelijke produkties, postpakketten, assortimenten e.d.). De harmonisering van de begrippen en definities leidt onvermijdelijk tot veranderingen in de informatieve waarde van de statistieken, waardoor ook de homogeniteit van de tijdreeksen tot op elke hoogte wordt verstoord; met name bij analyses over langere perioden moet met deze factor rekening worden gehouden.

### 2. *Bronnen*

De enige bron voor de gemeenschappelijke statistieken zijn de resultaten die de Lid-Staten in gestandaardiseerde vorm aan EUROSTAT toezenden.

### 3. *Verslagperiode*

De verslagperiode is in beginsel de kalendermaand.

### 4. *Betrokken goederen*

Onder de statistieken van de buitenlandse handel van de Gemeenschap en van de handel tussen de Lid-Staten vallen alle goederen die :

- (a) het statistische registratiegebied van de Gemeenschap binnenkomen of verlaten;
- (b) tussen de statistische registratiegebieden van de Lid-Staten circuleren.

### 5. *Registratiestelsel*

De resultaten van de gemeenschappelijke statistieken hebben betrekking op de bijzondere handel.

Hiertoe behoren enerzijds de directe invoer en de invoer uit entrepots in het vrije verkeer, alsook de invoer voor door de douane goedgekeurde actieve veredeling en na door de douane goedgekeurde passieve veredeling, en anderzijds de uitvoer uit het vrije verkeer alsook de uitvoer na door de douane goedgekeurde actieve veredeling en voor door de douane goedgekeurde passieve veredeling.

### 6. *Uitzonderingen en vereenvoudigingen*

In de gemeenschappelijke statistieken worden geen gegevens uitgewerkt voor goederen :

- (a) die zijn vermeld in de lijst van uitzonderingen in bijlage B van de bovengenoemde verordening (b.v. wettige betaalmiddelen, goederen voor diplomatieke en soortgelijke doeleinden, bepaalde gevallen van invoer en uitvoer van tijdelijke aard, enz.);
- (b) waarvan de waarde en het gewicht beneden de op grond van artikel 24 van dezelfde verordening gedefinieerde nationale statistische drempel blijven;
- (c) waarvoor bijzondere bepalingen gelden (b.v. bepaalde reparaties, bepaalde transacties van eigen of buitenlandse strijdkrachten, monetair goud, enz.).

### 7. *Registratiegebied*

Het statistische registratiegebied van de Gemeenschap omvat het douanegebied van de Gemeenschap met uitzondering van de Franse departementen overzee en Groenland.

Het statistische registratiegebied van de Bondsrepubliek Duits-

land en derhalve van de Gemeenschap omvat eveneens het gebied West-Berlijn.

De handel tussen de Bondsrepubliek Duitsland en de Duitse Democratische Republiek is niet in de statistieken van de buitenlandse handel van de Bondsrepubliek Duitsland en dus niet in die van de Gemeenschap begrepen.

Het continentaal plat wordt gerekend tot het statistische registratiegebied van de staat die aanspraak op dit plat maakt.

### 8. *Goederennomenclaturen*

De gegevens in deze publikatie zijn ingedeeld in secties (of groepen secties), afdelingen of groepen van de type classificatie voor de internationale handel (TCIH, herz. 2).

Gedetailleerdere indelingen volgens de goederennomenclatuur voor de statistieken van de buitenlandse handel van de Gemeenschap en van de handel tussen de Lid-Staten (NIMEXE) en volgens de subgroepen van de type classificatie voor de internationale handel (TCIH) zijn te vinden in de jaarlijkse publikaties „Analytische tabellen NIMEXE” en „Analytische tabellen TCIH”.

### 9. *Partnerlanden*

Bij de invoer van goederen van oorsprong uit derde landen die zich in de Gemeenschap niet in het vrije verkeer bevinden, wordt het land van oorsprong aangegeven :

- bij de invoer van goederen van oorsprong uit derde landen of uit andere Lid-Staten die zich in de Gemeenschap in het vrije verkeer bevinden wordt het land van herkomst aangegeven ;
- bij uitvoer wordt het land van bestemming vermeld.

### 10. *Landennomenclatuur*

De gemeenschappelijke resultaten worden op basis van de landennomenclatuur voor de statistieken van de buitenlandse handel van de Gemeenschap en van de handel tussen de Lid-Staten, GEONOM, ingedeeld per land van oorsprong, van herkomst en van bestemming.

### 11. *Statistische waarde*

Bij de invoer is de statistische waarde van de goederen gelijk aan de douanewaarde of een op grond van het begrip douanewaarde bepaalde waarde (b.v. bij de invoer uit andere Lid-Staten) (cif). Bij de uitvoer is de statistische waarde van de goederen gelijk aan de waarde die de goederen hebben op de plaats en het tijdstip waarop zij het statistische registratiegebied van de uitvoerende Lid-Staat verlaten (fob).

De waarde wordt uitgedrukt in Europese rekeneenheden (Ecu), als gedefinieerd in Beschikking 3289/75/EGKS van de Commissie van 18 december 1975 (PB L327 van 19.12.1975, blz.4). Een tabel met de omrekeningskoersen bevindt zich aan het einde van de brochure.

### 12. *Hoeveelheden*

Voor alle goederen worden het netto-gewicht aangegeven.

### 13. *Publikatie*

Het „Maandbulletin van de buitenlandse handel” dient tot bevordering van een zo snel mogelijke voorlichting over de ontwikkeling op korte termijn van de buitenlandse handel van de Gemeenschap en van de handel tussen de Lid-Staten onderling, alsmede over de relatieve positie van de Gemeenschap in de handel van derde landen.

In dit bulletin worden resultaten per maand en per kwartaal gepubliceerd, ingedeeld naar land van oorsprong overeenkomstig artikel 9, en land van bestemming, naar produkten, zones en produktencategorieën. Jaarcijfers worden uitsluitend in speciale jaarboeken of supplementen bij het maandbulletin vermeld. Alle gegevens hebben betrekking op de speciale handel.

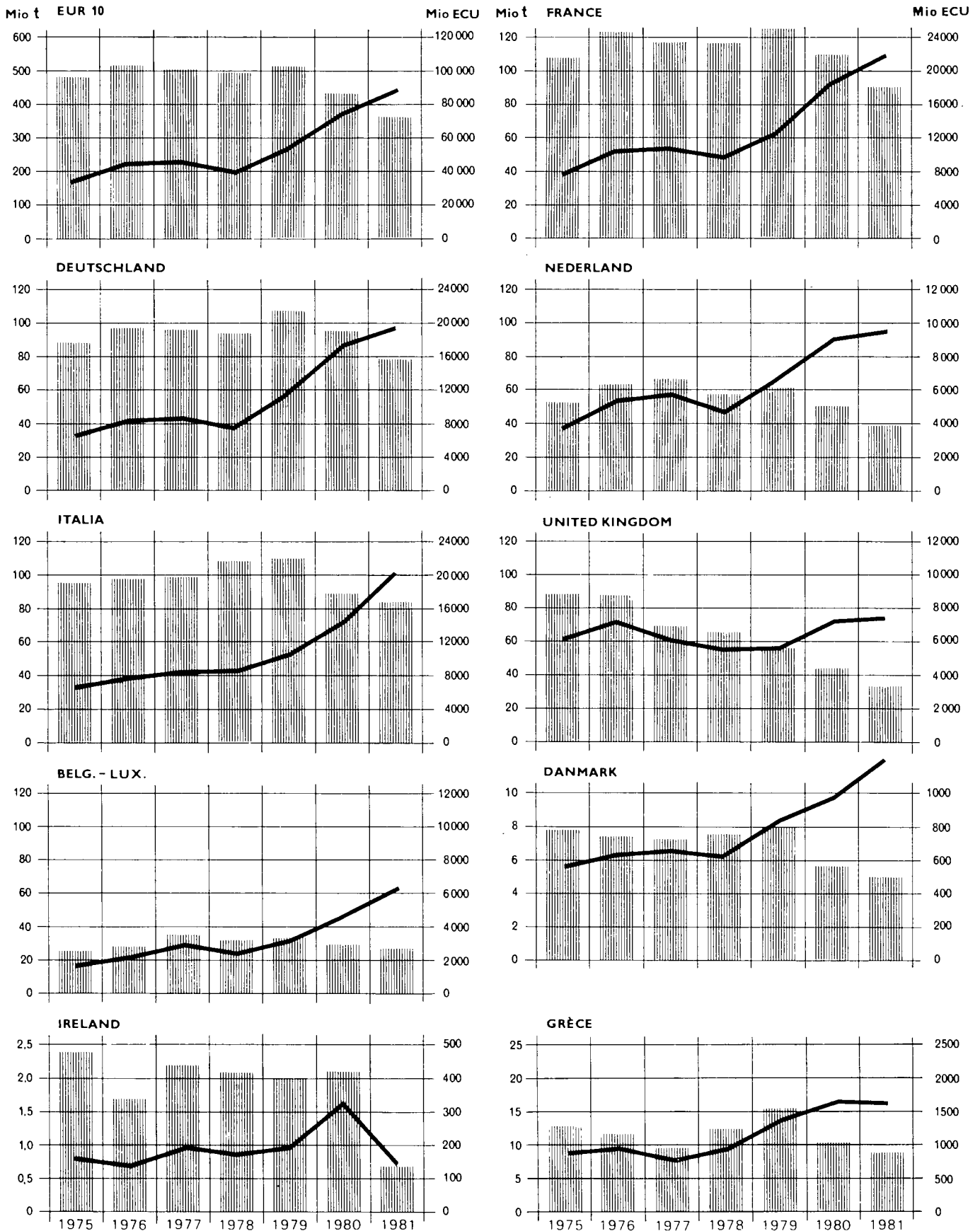




Imports of crude petroleum  
into the countries of the EC

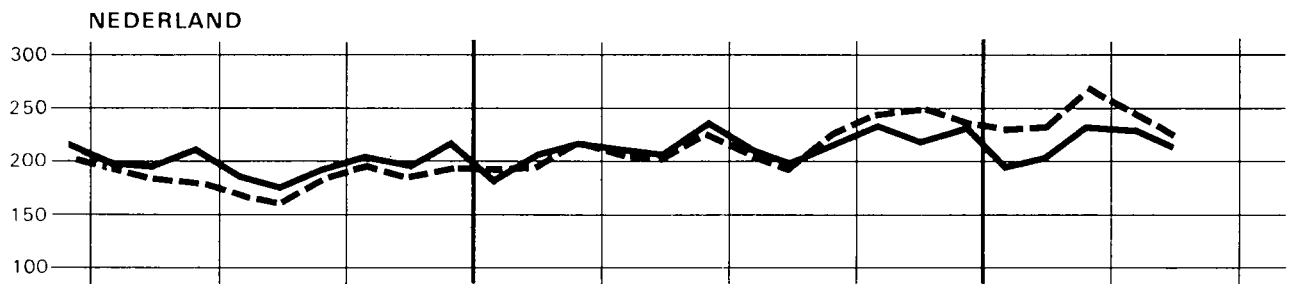
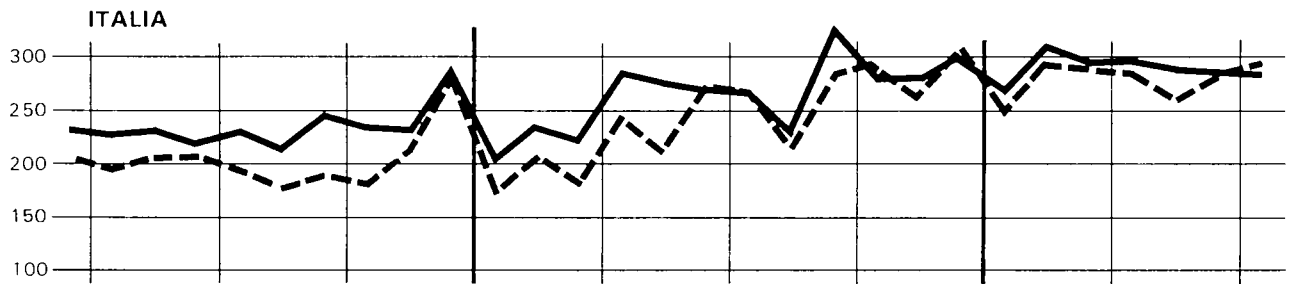
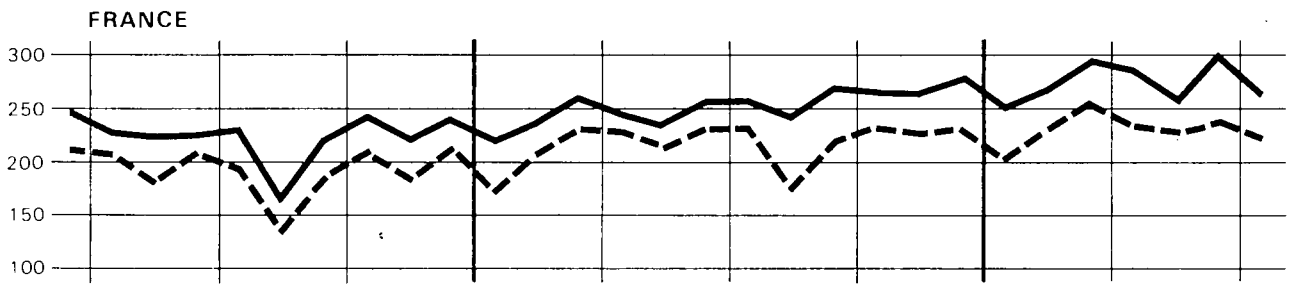
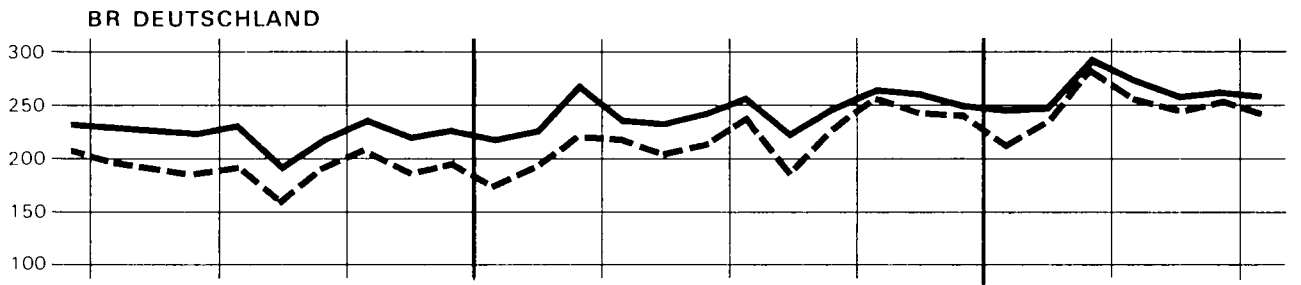
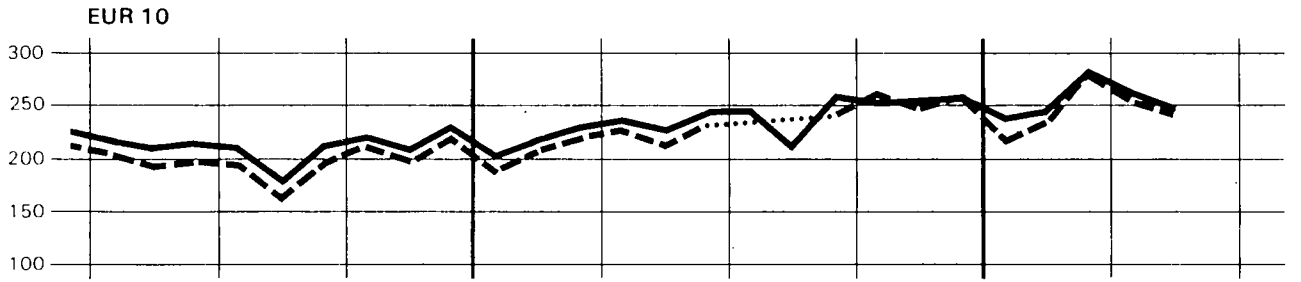
t — ECU

Importations de pétrole brut  
dans les pays de la CE



INDICES OF VALUE

1975 = 100



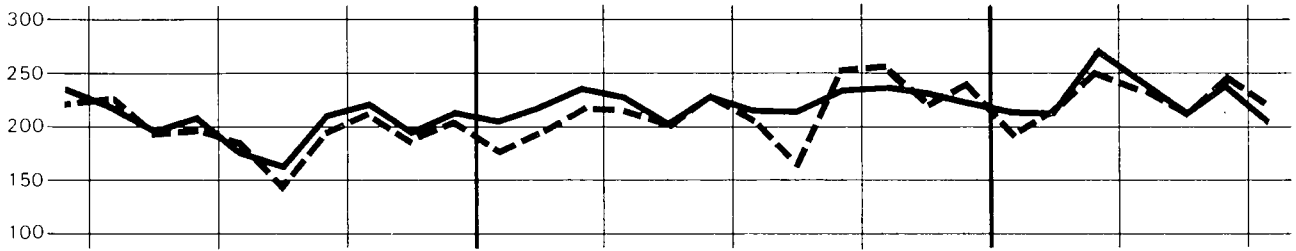
1980 1981 1982

— IMPORT



INDICES DE VALEUR COURANTE

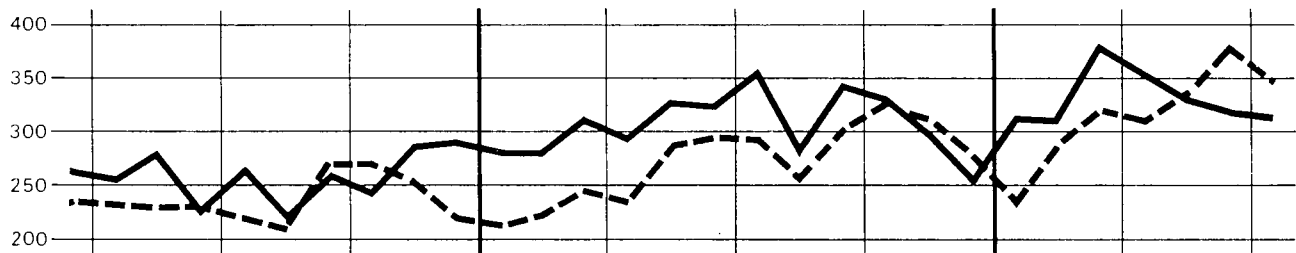
BELG.-LUX.



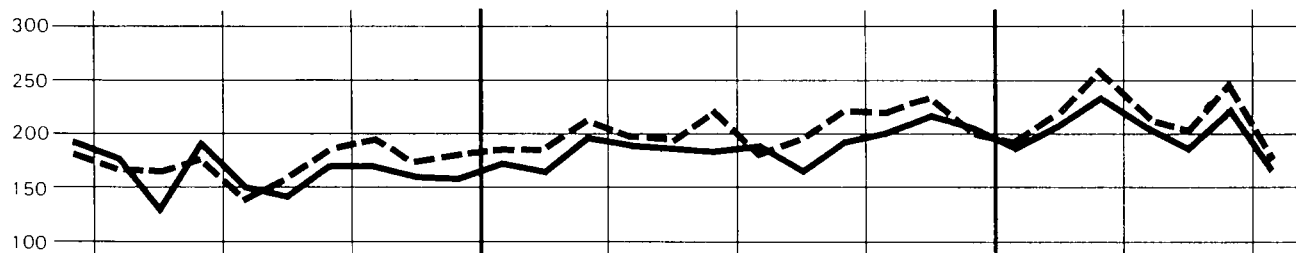
UNITED KINGDOM



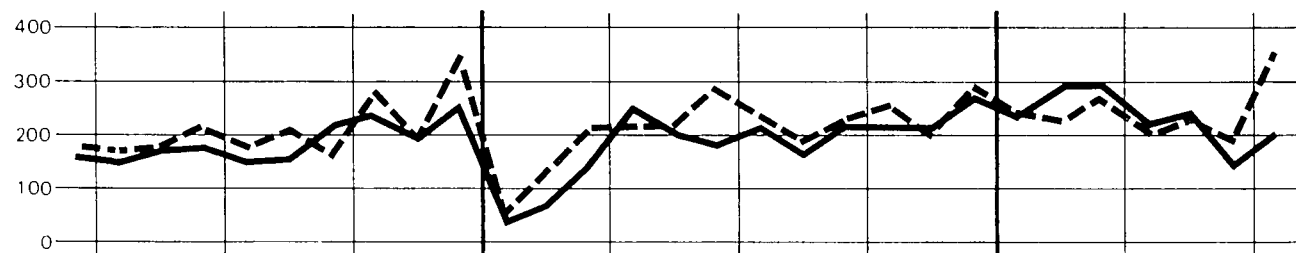
IRELAND



DANMARK



ελλάδα



1980

1981

1982

--- EXPORT

# GENERAL SUMMARY of EC trade by country

Value in Mio ECU

Partner countries	Import					Export					Trade balance <sup>2)</sup> Balance commerciale <sup>2)</sup>						
	1981				1982	1981				1982	1981				1982		
	I	II	III	IV	I	I	II	III	IV	I	I	II	III	IV	I		
<b>World</b>	134 529	145 360	145 593	155 762	157 609						154 120	148 332				- 1 641	- 9 277
<b>Intra-EC (EUR 10)</b>	64 772	68 303	67 601	76 266	75 869						77 744	77 993				1 478	2 125
<b>Extra-EC</b>	69 656	76 936	77 865	79 342	81 626						75 353	69 355				- 3 989	- 12 271
<b>Class 1</b>	34 420	38 656	37 240	39 597	40 986						38 339	35 574				- 1 258	- 5 412
EFTA	12 460	13 429	13 402	14 603	15 195						16 652	15 843				2 049	647
Other Western Europe	2 916	3 092	2 790	3 689	3 739						4 417	4 436				728	696
USA and Canada	12 856	14 953	14 029	14 441	14 678						12 463	10 515				- 1 978	- 4 163
Other class 1	6 188	7 182	7 020	6 863	7 374						4 806	4 781				- 2 057	- 2 593
<b>Class 2</b>	30 175	32 589	33 948	32 381	33 706						32 126	29 088				- 255	- 4 618
ACP (59 countries)	4 394	4 499	3 625	3 840	4 821						5 394	4 780				1 554	- 42
DOM	62	121	126	125	90						457	447				332	357
TOM	178	272	225	234	285						275	264				41	- 22
Other class 2	25 541	27 698	29 972	28 182	28 509						26 000	23 598				- 2 182	- 4 911
<b>Class 3 <sup>1)</sup></b>	5 061	5 691	6 677	7 365	6 934						4 888	4 693				- 2 476	- 2 241
Eastern Europe <sup>1)</sup>	4 458	5 119	5 989	6 691	6 266						4 333	4 045				- 2 358	- 2 221
Other class 3	603	572	688	674	668						556	648				- 118	- 20
<b>Miscellaneous</b>	101	121	127	153	114						1 023	984				870	869
<b>OECD</b>	97 763	105 069	103 003	114 206	114 961						114 212	111 809				6	- 3 152
Mediterranean Basin	8 943	10 624	9 660	10 371	10 837						15 240	13 563				4 870	2 726
OPEC	17 849	18 937	20 168	18 489	19 106						15 691	14 033				- 2 798	- 5 072
Latin America	3 517	4 246	4 378	4 418	4 357						3 891	3 405				- 528	- 954
ASEAN	1 667	1 656	1 661	1 657	1 687						2 043	2 126				386	239
<b>Main countries :</b>																	
Norway	2 336	2 686	2 443	2 847	3 171						1 860	1 764				- 987	- 1 406
Sweden	2 953	3 162	2 905	3 241	3 369						3 389	3 326				148	- 43
Finland	1 206	1 221	1 258	1 321	1 514						1 122	1 028				- 198	- 486
Switzerland	3 687	3 841	4 388	4 452	4 391						5 965	5 628				1 513	1 237
Austria	1 722	1 910	1 852	2 084	2 055						3 182	3 034				1 098	979
Portugal	492	545	499	567	607						1 018	940				451	332
Spain	2 001	2 147	1 847	2 524	2 532						2 471	2 624				- 53	92
Yugoslavia	515	546	529	621	712						1 038	946				417	234
Turkey	317	296	303	426	396						632	625				206	230
Soviet Union	2 472	2 918	3 790	4 361	4 037						1 891	1 947				- 2 470	- 2 090
German Dem. Rep. <sup>1)</sup>	247	270	285	356	311						263	193				- 93	- 118
Poland	473	569	513	508	467						565	526				57	59
Czechoslovakia	377	367	380	440	446						436	311				- 5	- 134
Hungary	335	315	381	430	387						519	493				89	107
Romania	413	528	489	400	454						379	319				- 21	- 135
Bulgaria	121	125	127	181	149						261	233				60	84
Morocco	307	333	268	296	357						462	475				166	118
Algeria	1 141	1 350	1 849	1 722	1 780						1 387	1 243				- 336	- 536
Tunisia	246	377	297	329	375						581	504				128	128
Libya	1 803	2 455	1 776	1 062	1 595						2 318	1 474				1 256	- 121
Egypt	603	757	735	1 247	777						1 129	1 051				- 119	274
Sudan	46	41	49	42	53						165	154				123	101
Senegal	42	42	44	43	71						157	145				114	75
Liberia	129	185	167	123	117						140	170				18	53
Ivory Coast	338	388	282	346	403						220	223				- 126	- 180
Ghana	70	59	60	63	76						122	66				59	- 10
Nigeria	1 812	1 632	866	1 101	1 957						2 443	2 013				1 342	55
Cameroon	237	266	267	269	256						244	235				- 24	- 21
Gabon	364	146	184	229	209						131	115				- 98	- 54
Zaire	361	336	266	295	302						133	122				- 162	- 181
Kenya	100	99	100	103	110						165	166				62	55
Zambia	64	119	117	101	86						71	73				- 30	- 13
South Africa	1 555	1 962	1 898	1 719	1 985						1 827	1 730				108	- 255
United States of America	11 442	13 158	12 302	12 683	12 980						11 096	9 362				- 1 586	- 3 618
Canada	1 414	1 798	1 726	1 759	1 698						1 367	1 152				- 391	- 546
Mexico	443	636	403	502	452						907	761				405	309
Cuba	35	27	44	53	37						73	126				20	89
Netherlands Antilles	111	185	163	162	202						111	110				- 51	- 93
Colombia	281	253	260	293	321						178	157				- 115	- 164
Venezuela	540	700	796	724	736						560	590				- 165	- 146
Peru	97	130	147	140	166						189	162				49	- 4
Brazil	1 091	1 195	1 381	1 557	1 445						646	574				- 910	- 871
Chile	255	355	315	272	317						227	177				- 44	- 140
Argentina	351	423	576	464	434						536	432				72	- 2
Lebanon	7	10	8	9	39						455	400				446	362
Syria	198	385	333	306	181						444	315				138	133
Iraq	423	999	752	823	925						2 216	2 331				1 393	1 406
Iran	392	736	641	784	788						1 120	690				336	- 98
Israel	463	481	358	405	519						641	627				236	108
Saudi Arabia	8 346	8 084	10 625	9 777	8 686						3 176	2 887				- 6 001	- 5 799
Kuwait	1 185	881	611	382	273						642	670				260	396
Qatar	475	473	534	483	516						170	240				- 312	- 275
United Arab Emirates	1 179	1 189	1 219	1 056	1 229						781	812				- 275	- 417
Oman	181	125	254	313	314						174	213				- 139	- 101
Pakistan	125	145	106	107	138						293	243				186	105
India	499	455	457	469	665						963	948				494	283
Thailand	361	385	351	377	488						200	209				- 177	- 259
Indonesia	307	244	281	314	358						646	871				333	513
Malaysia	440	455	434	426	443						421	246				- 6	- 197
Singapore	325	327	341	315	340						576	626					

Valeurs en Mio ECU

1981										1982				Pays partenaires
A	M	J	J	A	S	O	N	D	J	F	M	A		
48 066	46 990	50 043	50 467	43 511	51 834	51 581	52 015	51 943	48 906	50 748	57 901	54 499	Monde	
22 394	22 338	23 441	23 879	19 348	24 479	25 512	25 387	25 207	22 240	24 682	28 896	26 888	Intra-CE (EUR 10)	
25 635	24 616	26 557	26 549	24 121	27 310	26 017	26 584	26 681	26 634	26 024	28 964	27 563	Extra-CE	
12 528	12 482	13 337	12 858	11 069	13 290	13 171	13 391	12 992	12 767	12 776	15 441	14 699	Classe 1	
4 366	4 286	4 541	4 693	3 660	5 067	4 909	4 921	4 784	4 675	4 796	5 731	5 189	AELE	
1 062	975	1 045	1 025	814	948	1 104	1 285	1 292	1 151	1 218	1 368	1 233	Autr. pays d'Europe occid.	
4 738	5 009	5 152	4 685	4 395	4 925	4 866	4 747	4 808	4 775	4 379	5 505	5 582	USA et Canada	
2 362	2 211	2 599	2 456	2 200	2 350	2 293	2 439	2 108	2 166	2 382	2 836	2 695	Autres classe 1	
11 283	10 215	11 212	11 485	11 033	11 595	10 489	10 730	11 148	11 708	10 966	11 036	10 559	Classe 2	
1 593	1 508	1 374	1 215	1 166	1 217	1 103	1 353	1 365	1 600	1 625	1 582	1 460	ACP (59 pays)	
37	32	51	43	45	39	43	50	31	36	21	33	27	DOM	
63	97	113	91	55	82	68	87	84	96	104	86	69	TOM	
9 589	8 577	9 674	10 136	9 767	10 258	9 275	9 240	9 669	9 976	9 217	9 335	9 003	Autres classe 2	
1 824	1 919	2 008	2 206	2 019	2 425	2 357	2 463	2 540	2 158	2 282	2 487	2 305	Classe 3 <sup>1)</sup>	
1 638	1 747	1 795	1 972	1 815	2 174	2 094	2 250	2 343	1 931	2 062	2 268	2 081	Europe orientale <sup>1)</sup>	
186	172	213	234	203	251	263	213	197	227	220	220	224	Autres classe 3	
37	36	45	38	42	45	51	44	56	32	42	41	48	Divers non classés	
34 315	34 237	36 081	36 013	29 869	37 209	38 134	38 141	37 724	34 483	36 811	43 615	41 038	OCDE	
3 642	3 401	3 554	3 391	3 078	3 207	3 185	3 259	3 751	3 438	3 575	3 824	3 443	Bassin méditerranéen	
6 787	5 870	6 433	6 764	6 630	6 945	5 869	6 285	6 479	6 864	6 234	6 020	5 583	OPEP	
1 307	1 343	1 589	1 522	1 271	1 592	1 484	1 400	1 541	1 380	1 398	1 569	1 638	Amérique latine	
572	529	551	573	506	577	569	564	521	594	605	688	639	ANASE	
874	853	948	800	754	872	935	938	977	1 041	1 063	1 067	1 118	Principaux pays :	
1 038	1 032	1 085	964	799	1 133	1 079	1 078	1 080	1 058	1 043	1 269	1 113	Norvège	
393	405	420	434	363	458	431	408	480	539	439	545	450	Suède	
1 250	1 184	1 261	1 617	1 051	1 706	1 515	1 563	1 370	1 250	1 360	1 779	1 536	Finlande	
632	601	611	676	517	721	728	709	660	579	680	796	743	Suisse	
161	190	193	183	159	157	194	192	184	179	180	249	209	Autriche	
735	678	731	709	536	599	704	888	926	773	831	926	826	Portugal	
193	175	172	187	146	196	209	210	200	219	228	264	230	Espagne	
102	87	106	88	100	114	148	144	133	131	128	136	133	Turquie	
919	1 055	1 005	1 193	1 174	1 387	1 299	1 511	1 558	1 245	1 329	1 460	1 316	Union soviétique	
90	83	101	84	106	96	102	129	123	101	100	110	126	Rép. démocr. allem. <sup>1)</sup>	
171	188	208	189	159	165	176	164	168	108	167	190	187	Pologne	
123	117	125	137	101	142	152	137	153	143	135	168	148	Tchécoslovaquie	
115	94	106	140	105	136	139	142	149	138	108	141	118	Hongrie	
163	171	194	167	132	197	156	119	125	129	175	151	134	Roumanie	
50	30	45	54	30	43	66	46	56	62	46	41	45	Bulgarie	
112	118	103	89	82	96	81	90	125	117	103	137	130	Maroc	
450	432	466	495	578	788	657	517	541	649	538	594	632	Algérie	
127	111	138	91	69	136	109	89	130	122	135	119	134	Tunisie	
785	876	785	734	636	405	217	297	550	432	606	559	432	Libye	
395	180	180	240	310	188	324	320	440	248	299	230	220	Égypte	
12	12	17	15	21	13	10	18	14	15	16	21	12	Soudan	
69	54	79	14	12	17	14	15	13	17	30	24	25	Sénégal	
136	124	127	97	81	104	108	113	125	128	139	128	135	Libéria	
29	16	14	25	20	16	26	20	18	20	18	37	27	Côte-d'Ivoire	
716	480	422	300	229	313	260	410	415	770	624	552	408	Ghana	
77	90	99	114	96	57	92	89	87	88	82	86	77	Nigeria	
22	66	57	31	67	84	60	109	62	74	61	73	80	Cameroun	
111	84	127	88	90	88	80	106	107	87	104	111	93	Gabon	
32	28	39	33	30	37	26	36	41	36	35	40	43	Zaïre	
33	55	30	35	40	42	21	28	50	28	31	27	36	Kenya	
636	616	708	738	569	587	570	643	513	556	681	747	577	Zambie	
4 197	4 401	4 515	4 062	3 828	4 389	4 311	4 157	4 197	4 197	3 831	4 938	5 013	États-Unis d'Amérique	
203	160	261	170	110	123	152	65	293	145	70	235	214	Canada	
9	6	11	16	14	14	24	13	16	8	14	15	15	Mexique	
38	83	62	66	36	61	50	49	64	63	67	72	48	Cuba	
75	79	98	92	72	96	89	111	93	89	121	111	100	Antilles néerlandaises	
187	250	264	237	200	364	205	252	268	237	256	245	202	Colombie	
50	33	46	47	41	59	53	43	44	47	60	59	48	Venezuela	
346	391	456	487	421	473	546	519	492	482	487	475	552	Pérou	
135	103	117	127	97	90	90	102	79	105	89	124	144	Brésil	
114	140	168	177	213	178	157	127	127	128	164	142	179	Chili	
2	3	5	2	3	4	3	3	3	34	2	3	2	Argentine	
123	93	168	136	92	104	130	116	61	68	90	34	38	Liban	
265	280	447	207	216	329	198	324	263	269	379	277	158	Syrie	
352	233	199	309	150	199	344	355	76	326	231	246	315	Irak	
163	152	165	122	109	128	118	125	161	175	147	196	167	Iran	
2 889	2 339	2 965	3 485	3 755	3 519	3 178	3 243	3 522	3 168	2 736	2 798	2 700	Israël	
303	363	242	256	121	228	78	158	158	159	78	36	92	Arabie Saoudite	
148	105	220	231	142	166	187	89	222	202	98	215	46	Koweït	
547	358	284	364	432	453	371	415	286	466	488	273	369	Qatar	
54	18	53	89	78	88	96	94	142	178	46	88	37	Emirats arabes unis	
49	47	49	41	36	29	38	31	38	49	41	48	61	Oman	
154	155	145	148	126	183	158	158	152	139	220	246	244	Pakistan	
123	118	143	109	108	133	129	127	120	136	150	183	160	Inde	
105	71	67	105	90	85	103	103	106	88	129	141	130	Thaïlande	
143	160	151	156	123	152	148	146	131	156	134	152	144	Indonésie	
122	102	102	117	112	111	112	104	99	124	100	117	117	Malaysia	
79	77	88	86	72	95	78	83	65	91	92	95	90	Singapour	
175	154	194	207	185	215	236	196	171	211	199	201	186	Philippines	
162	203	213	243	233	220	220	164	119	279	218	192	184	Chine	
1 389	1 262	1 464	1 395	1 286	1 412	1 444	1 461	1 261	1 291	1 411	1 706	1 700	Corée du Sud	
197	207	226	248	238	236	222	188	171	215	220	214	205	Japon	
260	271	320	342	388	387	349	306	261	385	322	312	297	Taiwan	
216	231	285	214	251	241	208	220	210	221	185	275	258	Hong-Kong	
121	102	142	108	94	109	71	115	124	99	105	108	161		

GENERAL SUMMARY  
of EC trade by country

export

Value in Mio ECU

Partner countries	1981									1982			
	A	M	J	J	A	S	O	N	D	J	F	M	A
World	45 602	42 751	47 155			48 592	51 990	50 175	50 905	43 968	47 824	56 404	51 421
Intra-EC (EUR 10)						25 099	26 441	25 707	25 169	22 915	25 475	29 503	26 846
Extra-EC						23 123	25 156	24 158	25 424	20 720	22 040	26 560	24 258
<b>Class 1</b>						12 043	13 014	12 433	12 563	10 652	11 436	13 475	12 419
EFTA						5 316	5 653	5 598	5 304	4 618	5 197	6 024	5 552
Other Western Europe						1 361	1 400	1 409	1 589	1 276	1 445	1 714	1 589
USA and Canada						3 883	4 292	3 942	4 074	3 303	3 261	3 945	3 770
Other class 1						1 483	1 669	1 485	1 597	1 455	1 533	1 792	1 507
<b>Class 2</b>						9 523	10 669	10 152	11 025	8 725	9 150	11 193	10 096
ACP (59 countries)						1 502	1 799	1 728	1 805	1 470	1 471	1 835	1 545
DOM						162	151	158	146	113	177	157	153
TOM						83	71	88	111	65	86	112	87
Other class 2						7 776	8 647	8 177	8 962	7 077	7 415	9 090	8 312
<b>Class 3 <sup>1)</sup></b>						1 557	1 473	1 572	1 836	1 343	1 454	1 891	1 743
Eastern Europe <sup>1)</sup>						1 388	1 302	1 410	1 617	1 172	1 248	1 621	1 573
Other class 3						169	171	163	219	171	206	270	170
<b>Miscellaneous</b>						370	393	311	312	333	309	341	318
OECD						36 509	38 799	37 594	37 086	33 021	36 341	42 335	38 681
Mediterranean Basin						4 530	4 991	4 861	5 317	4 102	4 420	5 035	4 656
OPEC						4 857	5 436	4 859	5 266	4 227	4 416	5 382	4 959
Latin America						1 226	1 248	1 370	1 262	1 032	1 116	1 253	1 109
ASEAN						577	552	681	789	660	593	871	679
<b>Main countries :</b>													
Norway						549	579	678	587	511	619	633	529
Sweden						1 096	1 115	1 122	1 125	1 016	1 092	1 217	1 220
Finland						369	365	369	377	300	327	400	391
Switzerland						1 886	2 041	2 021	1 869	1 630	1 839	2 160	1 959
Austria						1 086	1 158	1 043	984	856	970	1 207	1 093
Portugal						291	362	330	321	274	307	358	310
Spain						741	817	814	831	740	886	998	921
Yugoslavia						363	315	300	419	270	299	377	375
Turkey						167	184	199	245	184	185	255	198
Soviet Union						642	538	669	680	554	582	808	856
German Dem. Rep. <sup>1)</sup>						92	98	78	94	65	59	68	79
Poland						170	174	180	208	134	181	210	181
Czechoslovakia						120	115	135	188	89	102	120	95
Hungary						162	169	153	195	139	160	194	187
Romania						112	129	114	132	101	84	134	91
Bulgaria						80	73	75	123	79	71	83	71
Morocco						122	151	132	178	146	159	169	169
Algeria						414	429	417	538	390	401	449	423
Tunisia						159	192	169	218	147	171	185	194
Libya						745	827	694	788	479	502	493	417
Egypt						354	373	349	403	334	331	385	352
Sudan						62	57	41	65	45	49	60	53
Senegal						39	56	51	48	47	49	49	48
Liberia						17	32	38	71	24	16	130	78
Ivory Coast						71	70	65	85	69	66	88	84
Ghana						27	31	38	51	30	13	23	14
Nigeria						687	776	776	761	667	600	744	579
Cameroon						68	74	85	84	61	88	85	77
Gabon						36	40	39	51	35	37	43	47
Zaire						38	40	48	44	35	39	47	43
Kenya						53	57	54	50	56	47	63	53
Zambia						20	23	24	23	20	26	26	26
South Africa						605	649	536	620	518	559	653	560
United States of America						3 467	3 843	3 488	3 646	2 956	2 888	3 513	3 338
Canada						416	449	455	428	347	373	432	432
Mexico						272	278	336	290	262	237	262	230
Cuba						20	25	20	27	30	33	63	37
Netherlands Antilles						24	27	36	47	29	28	52	38
Colombia						66	57	61	60	49	54	54	57
Venezuela						178	181	188	187	136	246	208	200
Peru						77	63	54	71	39	57	66	49
Brazil						221	246	205	200	188	192	203	208
Chile						78	78	77	72	59	62	57	58
Argentina						153	174	146	215	127	127	178	135
Lebanon						105	147	141	162	116	131	153	139
Syria						120	145	137	160	118	91	106	94
Iraq						624	720	700	781	610	751	968	851
Iran						418	498	316	298	256	190	243	310
Israel						190	206	200	228	191	197	238	203
Saudi Arabia						950	1 178	946	1 016	822	898	1 165	1 221
Kuwait						156	217	194	225	185	212	271	230
Qatar						48	54	53	61	82	80	78	91
United Arab Emirates						214	239	231	298	247	252	313	295
Oman						55	62	54	54	58	71	84	79
Pakistan						128	82	114	95	75	67	101	81
India						284	320	281	352	257	300	390	342
Thailand						110	84	67	65	61	76	72	66
Indonesia						152	146	273	228	284	218	368	251
Malaysia						87	95	80	237	69	73	103	94
Singapore						172	187	194	188	193	169	265	206
Philippines						56	60	68	71	54	57	63	63
China						138	134	129	179	114	146	186	123
South Korea						89	92	106	166	79	84	121	114
Japan						471	530	517	519	478	544	628	491
Taiwan						91	106	97	105	85	82	118	117
Hong Kong						207	277	237	239	223	236	369	259
Australia						345	414	361	378	392	354	433	378
New Zealand						62	76	70	79	67	75	78	78
Inter-zone trade <sup>1)</sup>	187	176	150	205	153	181	200	215	245	134	176	254	234

<sup>1)</sup> Figures for trade by the FR of Germany with the German Democratic Republic and the Soviet sector of Berlin are given at the bottom of this table, but are not included in any of the data given elsewhere in this publication on trade by the FR of Germany and the European Communities.

<sup>2)</sup> — = Import surplus.

Valeurs en Mio ECU

1981										1982				Pays partenaires
A	M	J	J	A	S	O	N	D	J	F	M	A		
- 2 464	- 4 239	- 2 888			- 3 242	410	- 1 840	- 1 039	- 4 938	- 2 924	- 1 497	- 3 078	Monde	
					620	929	320	- 38	674	794	607	- 43	Intra-CE (EUR 10)	
					- 4 187	- 862	- 2 427	- 1 257	- 5 914	- 3 984	- 2 404	- 3 306	Extra-CE	
					- 1 247	- 157	- 958	- 429	- 2 115	- 1 340	- 1 966	- 2 280	Classe 1	
					249	744	677	520	- 57	401	293	363	AELE	
					414	297	124	296	125	226	346	357	Autr. pays d'Europe occid.	
					- 1 042	- 574	- 804	- 734	- 1 472	- 1 118	- 1 561	- 1 812	USA et Canada	
					- 868	- 624	- 955	- 512	- 711	- 849	- 1 044	- 1 188	Autres classe 1	
					- 2 072	180	- 578	- 123	- 2 983	- 1 816	157	- 463	Classe 2	
					285	697	376	441	- 130	- 153	253	85	ACP (59 pays)	
					123	108	107	116	77	156	124	126	DOM	
					2	3	1	27	- 31	- 18	25	17	TOM	
					- 2 482	- 628	- 1 063	- 707	- 2 899	- 1 801	- 245	- 691	Autres classe 2	
					- 868	- 884	- 890	- 705	- 816	- 828	- 596	- 563	Classe 3 <sup>1)</sup>	
					- 786	- 792	- 840	- 727	- 759	- 814	- 647	- 508	Europe orientale <sup>1)</sup>	
					- 82	- 92	- 50	22	- 57	- 14	51	- 55	Autres classe 3	
					325	342	267	257	301	267	300	270	Divers non classés	
					- 700	665	- 547	- 638	- 1 462	- 469	- 1 280	- 2 357	OCDE	
					1 322	1 806	1 602	1 566	664	845	1 211	1 213	Bassin méditerranéen	
					- 2 288	- 434	- 1 427	- 1 213	- 2 636	- 1 818	- 638	- 624	OPEP	
					- 366	- 236	- 29	- 278	- 348	- 282	- 316	- 530	Amérique latine	
					0	- 17	117	268	66	- 12	183	39	ANASE	
													Principaux pays :	
					- 323	- 356	- 261	- 390	- 530	- 444	- 433	- 589	Norvège	
					- 37	36	44	45	- 42	49	- 52	107	Suède	
					- 89	- 66	- 38	- 103	- 239	- 112	- 145	- 59	Finlande	
					180	525	458	499	380	479	381	422	Suisse	
					365	430	334	324	278	291	411	350	Autriche	
					134	168	138	137	95	127	109	101	Portugal	
					142	113	- 74	- 95	- 33	55	71	95	Espagne	
					167	106	90	219	51	71	113	145	Yougoslavie	
					54	36	55	112	53	56	119	66	Turquie	
					- 745	- 761	- 842	- 878	- 691	- 747	- 652	- 459	Union soviétique	
					- 3	- 4	- 51	- 39	- 34	- 41	- 42	- 47	Rép. démocr. allem. <sup>1)</sup>	
					5	- 2	16	40	26	14	20	- 6	Pologne	
					- 21	- 37	- 3	35	- 54	- 32	- 48	- 52	Tchécoslovaquie	
					26	30	11	46	1	52	53	69	Hongrie	
					- 85	- 27	- 5	7	- 27	- 91	- 17	- 43	Roumanie	
					37	7	29	67	17	25	42	27	Bulgarie	
					25	69	42	53	29	56	32	39	Maroc	
					- 374	- 228	- 100	- 4	- 259	- 137	- 144	- 209	Algérie	
					23	83	79	88	25	37	66	60	Tunisie	
					340	610	397	238	48	- 104	- 65	- 16	Libye	
					166	49	29	- 38	86	33	155	132	Égypte	
					50	47	23	51	30	33	38	41	Soudan	
					22	42	36	35	30	19	26	24	Sénégal	
					- 35	5	- 2	15	- 11	- 26	90	37	Libéria	
					- 33	- 37	- 48	- 40	- 60	- 73	- 47	- 73	Côte-d'Ivoire	
					12	6	18	34	10	- 5	- 15	- 13	Ghana	
					374	617	366	346	- 103	- 24	192	171	Nigeria	
					11	- 18	- 4	- 3	- 27	6	0	0	Caméroun	
					- 49	- 20	- 70	- 11	- 40	- 24	- 31	- 33	Gabon	
					- 49	- 40	- 58	- 63	- 51	- 65	- 64	- 50	Zaïre	
					16	31	19	9	21	11	23	10	Kenya	
					- 22	1	- 4	- 28	- 8	- 5	0	- 10	Zambie	
					18	79	- 107	107	- 38	- 122	- 94	- 17	Rép. d'Afr. du S. et Namibie	
					- 922	- 468	- 669	- 551	- 1 241	- 943	- 1 424	- 1 675	États-Unis d'Amérique	
					- 120	- 106	- 135	- 183	- 231	- 175	- 136	- 136	Canada	
					149	126	272	- 3	116	167	27	15	Mexique	
					6	2	7	11	22	18	48	22	Cuba	
					- 37	- 23	- 13	- 17	- 34	- 39	- 20	- 10	Antilles néerlandaises	
					- 30	- 32	- 50	- 33	- 40	- 67	- 57	- 42	Colombie	
					- 187	- 24	- 64	- 81	- 100	- 9	- 37	- 2	Venezuela	
					18	10	11	27	- 8	- 3	7	1	Pérou	
					- 252	- 300	- 314	- 293	- 294	- 305	- 272	- 343	Brésil	
					- 12	- 12	- 25	- 7	- 46	- 27	- 67	- 86	Chili	
					- 60	- 4	- 11	88	- 1	- 37	36	- 44	Argentine	
					101	145	139	159	82	129	150	137	Liban	
					16	15	21	99	50	11	72	56	Syrie	
					295	522	376	518	341	372	691	693	Irak	
					220	154	- 38	222	- 70	- 40	- 3	- 5	Iran	
					62	88	75	67	17	50	42	36	Israël	
					- 2 569	- 2 001	- 2 297	- 2 506	- 2 347	- 1 838	- 1 633	- 1 479	Arabie Saoudite	
					- 71	138	35	67	27	134	236	138	Koweït	
					- 119	- 133	- 37	- 161	- 119	- 17	- 138	45	Qatar	
					- 240	- 132	- 184	- 11	- 220	- 236	40	- 74	Emirats arabes unis	
					- 32	- 34	- 39	- 89	- 120	24	- 5	41	Oman	
					99	44	83	57	25	27	53	20	Pakistan	
					101	162	123	200	58	79	144	97	Inde	
					- 24	- 65	- 60	- 55	- 75	- 74	- 111	- 93	Thaïlande	
					67	43	170	122	196	89	227	121	Indonésie	
					- 66	- 53	- 66	106	- 87	- 61	- 49	- 50	Malaysia	
					61	76	89	89	69	69	148	89	Singapour	
					- 39	- 18	- 15	7	- 37	- 35	- 32	- 27	Philippines	
					- 77	- 102	- 67	7	- 97	- 53	- 15	- 63	Chine	
					- 144	- 129	- 58	47	- 200	- 135	- 71	- 70	Corée du Sud	
					- 942	- 914	- 944	- 742	- 813	- 867	- 1 078	- 1 209	Japon	
					- 145	- 116	- 91	- 66	- 130	- 137	- 96	- 88	T'ai-wan	
					- 180	- 72	- 69	- 22	- 162	- 85	57	- 38	Hong-Kong	
					104	206	141	168	171	170	158	120	Australie	
					- 48	5	- 45	- 45	- 32	- 30	- 30	- 82	Nouvelle-Zélande	
7	- 4	- 34	6	- 39	- 36	- 13	- 25	15	- 91	- 45	6	3	Commerce inter-zones <sup>1)</sup>	

<sup>1)</sup> Le commerce de la RF d'Allemagne avec la République démocratique allemande et le secteur soviétique de Berlin, figurant au bas du tableau, est exclu dans toutes les autres données de cette publication relative au commerce de la RF d'Allemagne et de la CE.

<sup>2)</sup> — = excédent d'importations.

# GENERAL SUMMARY of EC trade by commodities

Value in Mio ECU

SITC Rev. 2	List of products	import intra-EC/CE (EUR 10)					import extra					export extra						
		1981				1982	1981				1982	1981				1982		
		I	II	III	IV	I	I	II	III	IV	I	I	II	III	IV	I		
0-9	<b>TOTAL TRADE</b>	<b>64 772</b>	<b>68 303</b>	<b>67 601</b>	<b>76 286</b>	<b>75 869</b>	<b>69 656</b>	<b>76 936</b>	<b>77 865</b>	<b>79 342</b>	<b>81 626</b>						<b>75 353</b>	<b>69 355</b>
0,1	<b>FOOD, BEVERAGES AND TOBACCO</b>	<b>7 929</b>	<b>9 119</b>	<b>8 989</b>	<b>10 011</b>	<b>9 842</b>	<b>6 591</b>	<b>7 170</b>	<b>6 561</b>	<b>7 966</b>	<b>7 647</b>						<b>6 102</b>	<b>5 952</b>
0	Food and live animals chiefly for food	7 012	8 142	8 009	8 758	8 586	6 164	6 748	6 092	7 395	7 092						4 851	4 788
00	Live animals chiefly for food	449	451	478	582	538	87	92	132	169	143						191	137
01	Meat and meat preparations	1 504	1 695	1 902	2 016	1 951	438	566	611	589	600						545	501
02	Dairy products and birds' eggs	1 281	1 511	1 429	1 605	1 486	126	126	123	239	149						876	930
03	Fish, crustaceans and molluscs and preparations thereof	339	359	355	443	393	434	512	547	717	513						188	190
04	Cereals and cereal preparations	991	1 153	992	1 174	1 328	828	732	870	750	689						1 217	1 171
05	Vegetables and fruit	1 214	1 653	1 586	1 357	1 472	1 807	1 965	1 364	1 947	1 992						499	483
06	Sugar, sugar preparations and honey	199	231	215	219	220	254	262	238	261	305						593	586
07	Coffee, tea, cocoa, spices, and manufactures thereof	351	375	373	446	426	1 367	1 346	1 224	1 453	1 573						264	245
08	Feeding stuff for animals (not including unmilled cereals)	465	463	442	575	527	964	1 101	932	1 215	1 076						269	330
09	Miscellaneous edible products and preparations	217	252	239	240	245	39	46	50	55	53						209	217
1	Beverages and tobacco	917	977	979	1 253	1 065	426	423	470	571	555						1 251	1 164
11	Beverages	675	684	662	856	701	175	149	173	264	196						1 066	939
12	Tobacco and tobacco manufactures	242	293	317	397	354	251	274	297	307	356						185	226
3	<b>MINERAL FUELS, LUBRIC. AND RELATED MATERIALS</b>	<b>7 287</b>	<b>6 950</b>	<b>8 135</b>	<b>8 474</b>	<b>7 838</b>	<b>23 138</b>	<b>26 178</b>	<b>27 244</b>	<b>26 971</b>	<b>27 522</b>						<b>3 988</b>	<b>3 465</b>
32	Coal, coke and briquettes	500	599	612	553	516	710	1 058	1 078	1 098	1 040						185	121
33	Petroleum, petroleum products and related materials	5 578	5 118	6 362	6 460	5 633	21 453	24 086	25 038	24 561	24 957						3 677	3 191
34	Gas, natural and manufactured	1 131	1 180	1 079	1 388	1 596	868	886	967	1 157	1 394						75	83
35	Electric current	78	53	83	73	93	107	148	162	154	132						51	70
2,4	<b>RAW MATERIALS</b>	<b>2 778</b>	<b>2 804</b>	<b>2 759</b>	<b>3 239</b>	<b>3 202</b>	<b>6 892</b>	<b>7 849</b>	<b>7 513</b>	<b>7 744</b>	<b>7 971</b>						<b>1 496</b>	<b>1 588</b>
2	Crudes materials, inedible, except fuels	2 481	2 471	2 396	2 841	2 830	6 528	7 435	7 100	7 300	7 530						1 309	1 394
21	Hides, skins and furskins, raw	231	215	158	232	315	474	325	221	311	573						112	216
22	Seeds oil and oleaginous fruit	140	61	118	173	115	907	953	794	1 073	1 019						7	7
23	Crude rubber (including synthetic and reclaimed)	196	203	194	226	235	265	275	232	222	239						111	103
24	Cork and wood	142	171	154	154	146	1 075	1 374	1 395	1 288	1 161						92	78
25	Pulp and waste paper	65	79	81	88	86	800	990	1 030	964	989						23	25
26	Textile fibres (other than wool tops) and their wastes	359	385	336	447	432	735	872	693	784	900						252	251
27	Crude fertilizers + minerals (excl. coal, petrol + precious stones)	276	355	339	367	325	482	614	600	559	591						251	213
28	Metalliferous ores and metal scrap	553	563	613	614	578	1 491	1 758	1 894	1 789	1 709						239	241
29	Crude animal and vegetable materials, n.e.s.	519	439	402	540	598	298	276	241	309	349						223	259
4	Animal and vegetable oils, fats and waxes	296	333	363	398	372	364	411	412	444	441						187	194
41	Animal oils and fats	46	44	54	57	47	75	101	96	126	126						13	11
42	Fixed vegetable oils and fats	449	451	478	682	538	87	92	132	169	143						191	137
43	Oils and fats, processed, and animal or vegetable waxes	87	95	96	118	118	26	28	32	40	37						49	48
7	<b>MACHINERY AND TRANSPORT EQUIPMENT</b>	<b>16 952</b>	<b>18 831</b>	<b>17 545</b>	<b>20 523</b>	<b>20 423</b>	<b>10 510</b>	<b>11 975</b>	<b>12 169</b>	<b>12 507</b>	<b>12 434</b>						<b>30 045</b>	<b>26 619</b>
71	Power-generating machinery and equipment	1 140	1 254	1 232	1 354	1 395	926	1 069	1 169	1 268	1 200						2 775	2 483
72	Machinery specialized for particular industries	1 718	1 968	1 812	2 050	2 029	918	1 030	918	926	976						5 060	4 387
73	Metalworking machinery	434	478	451	557	506	329	343	380	378	341						1 393	1 402
74	General indust. mach. + equipment, n.e.s., machine parts, n.e.s.	2 265	2 488	2 338	2 593	2 522	1 170	1 347	1 358	1 394	1 378						4 724	4 049
75	Office machines and automatic data-processing equipment	1 338	1 445	1 597	1 848	1 622	1 402	1 589	1 678	1 710	1 720						1 117	955
76	Telecom. + sound recording + reprod. apparatus + equipment	822	812	895	1 095	901	1 242	1 370	1 606	1 932	1 380						1 305	1 121
77	Electr. machinery, apparatus + appliances, n.e.s., + electr. parts	2 450	2 542	2 506	2 964	2 839	1 546	1 736	1 804	1 846	852						3 229	3 050
78	Road vehicles (including air cushion vehicles)	5 826	6 569	5 866	7 006	7 166	2 215	2 377	1 901	1 932	2 259						7 670	6 936
79	Other transport equipment	950	1 275	848	1 056	1 442	762	1 114	1 356	1 122	1 289						2 175	1 860
5,6,8	<b>OTHER INDUSTRIAL PRODUCTS</b>	<b>27 367</b>	<b>28 258</b>	<b>28 056</b>	<b>31 179</b>	<b>31 855</b>	<b>17 508</b>	<b>18 498</b>	<b>18 629</b>	<b>18 865</b>	<b>20 377</b>						<b>28 946</b>	<b>27 498</b>
5	Chemicals and related products, n.e.s.	7 618	7 846	7 883	8 586	9 033	3 020	3 285	3 360	3 446	3 636						6 577	6 948
51	Organic chemicals	2 200	2 330	2 326	2 522	2 542	751	898	867	938	990						1 319	1 498
52	Inorganic chemicals	712	713	816	746	862	654	592	718	699	646						449	504
53	Dyeing, tanning and colouring materials	383	432	421	462	471	133	150	145	162	170						777	565
54	Medicinal and pharmaceutical products	617	623	630	669	701	386	430	410	425	485						1 154	1 170
55	Essential oils + perfume materials; toilet, polish + clean. preparat.	437	459	469	498	535	129	144	152	139	161						558	567
56	Fertilizers, manufactured	329	290	296	324	416	196	183	199	196	212						203	186
57	Explosives and pyrotechnic products	13	19	18	19	15	5	8	10	11	7						14	14
58	Artific. resins + plastic materials + cellulose esters and ethers	1 976	2 079	2 056	2 332	2 350	467	521	519	526	580						1 411	1 443
59	Chemical materials and products n.e.s.	951	901	851	1 013	1 141	300	360	340	349	387						893	1 001
6	Manufactured goods classified chiefly by material	12 566	13 632	12 593	14 781	14 716	8 390	9 059	8 487	9 094	9 951						14 728	13 496
61	Leather, leather manufactures, n.e.s. and dressed furskins	293	349	303	327	327	243	281	246	289	302						270	243
62	Rubber manufactures, n.e.s.	684	747	678	762	771	232	262	239	254	269						603	588
63	Cork and wood manufactures (excluding furniture)	321	354	310	342	324	460	500	457	418	538						215	194
64	Paper, paperboard, + art. of paper pulp. of paper of paperb.	1 180	1 312	1 328	1 467	1 479	1 235	1 332	1 338	1 330	1 421						581	551
65	Textile yarn, fabrics, made-up articles, n.e.s., + related products	2 699	2 900	2 595	3 183	3 127	1 584	1 547	1 464	1 611	1 775						2 109	1 965
66	Non-metallic mineral manufactures, n.e.s.	1 413	1 499	1 500	1 596	1 460	1 032	1 233	1 089	1 157	1 267						2 487	2 494
67	Iron and steel	2 830	3 127	2 802	3 565	3 678	1 006	1 072	1 011	1 222	1 551						4 564	3 782
68	Non-ferrous metals	1 530	1 605	1 481	1 653	1 726	1 764	1 930	1 786	1 924	1 925						1 169	1 019
69	Manufactures of metal, n.e.s.	1 614	1 739	1 595	1 886	1 823	834	903	857	889	904						2 621	2 563
8	Miscellaneous manufactured articles	7 184	6 781	7 580	7 812	8 107	6 098	6 149	6									

Valeurs en Mio ECU

1981										1982				Dénomination des produits	CTCI Rév. 2
A	M	J	J	A	S	O	N	D	J	F	M	A			
22 394	22 338	23 441	23 879	19 348	24 479	25 512	25 387	25 207	22 240	24 682	28 896	26 888	<b>COMMERCE TOTAL</b>	0-9	
2 942	2 946	3 221	3 074	2 754	3 163	3 433	3 273	3 315	2 926	3 021	3 685	3 422	<b>PRODUITS ALIMENTAIRES, BOISSONS, TABACS</b>	0,1	
2 629	2 650	2 854	2 724	2 485	2 807	3 029	2 857	2 884	2 601	2 684	3 293	3 035	<b>Produits alimentaires et animaux vivants</b>	0	
147	157	145	146	151	181	232	201	246	185	161	192	190	Animaux vivants dest. princp. à l'alimentation humaine	00	
541	553	600	666	581	669	666	679	702	631	622	698	625	Viandes et préparations de viande	01	
516	463	529	503	432	490	610	515	471	422	424	634	518	Produits laitiers et œufs d'oiseaux	02	
123	115	120	111	112	131	139	142	161	119	126	148	130	Poissons, crustacés et mollusques et préparations de poissons	03	
359	377	415	314	313	365	389	391	393	368	427	532	457	Céréales et préparations à base de céréales	04	
506	559	588	558	509	517	486	439	428	437	462	573	606	Légumes et fruits	05	
78	68	84	86	63	66	78	76	66	69	68	83	103	Sucres, préparations à base de sucre, et miel	06	
124	121	129	113	113	146	158	147	140	129	145	152	138	Café, thé, cacao, épices, et produits dérivés	07	
156	156	151	143	132	166	186	192	197	166	169	192	178	Nourriture dest. aux animaux (à l'excl. des céréales non moulues)	08	
80	80	92	85	78	76	84	75	80	74	80	91	89	Produits et préparations alimentaires divers	09	
313	296	367	350	269	356	404	416	431	326	337	392	387	<b>Boissons et tabacs</b>	1	
216	214	253	239	184	236	272	292	291	214	222	266	263	Boissons	11	
97	82	114	111	85	121	132	124	140	112	116	126	124	Tabacs bruts et fabriqués	12	
2 274	2 251	2 460	2 594	2 873	2 831	2 633	2 766	3 071	2 676	2 567	2 598	2 622	<b>COMBUST. MINÉRAUX, LUBRIF. ET PROD. CONNEXES</b>	3	
192	202	201	214	192	218	192	194	165	138	183	194	182	Houilles, coques et briquettes	32	
1 668	1 643	1 843	1 988	2 305	2 227	2 000	2 024	2 444	1 924	1 859	1 852	1 926	Pétrole et produits dérivés du pétrole et produits connexes	33	
394	382	395	374	353	348	418	522	437	581	494	520	490	Gaz naturel et gaz manufacturé	34	
20	23	22	18	23	37	23	26	25	32	30	31	24	Energie électrique	35	
1 013	895	881	915	777	1 071	1 102	1 070	1 061	910	1 066	1 225	1 151	<b>MATIÈRES PREMIÈRES</b>	2,4	
904	796	757	794	660	946	952	943	940	795	939	1 096	1 014	<b>Matières brutes non comestibles, carburants non compris</b>	2	
97	64	54	58	33	67	77	70	83	94	110	111	105	Cuir, peaux et pelletteries brutes	21	
34	16	11	23	29	67	70	53	52	24	42	49	48	Grains et fruits oléagineux	22	
69	65	68	66	49	79	78	78	70	72	75	88	75	Caoutchouc brut (y compr. caoutchouc synthétique et régénéré)	23	
60	55	54	53	46	56	57	50	46	34	50	61	60	Liège et bois	24	
26	25	27	27	22	32	31	27	30	23	29	33	35	Pâtes à papier et déchets de papier	25	
132	121	132	115	85	136	139	156	150	131	140	161	143	Fibres textiles (except. laines en rubans) et déchets n. transf.	26	
114	111	119	117	97	125	128	116	123	84	110	131	118	Engrais, minéraux, bruts (excl. charbon, pétrole, pierres préc.)	27	
199	185	179	218	182	214	195	211	206	167	187	225	230	Minerais métallifères et déchets de métaux	28	
171	154	114	117	117	171	177	182	181	165	196	236	200	Matières brutes d'origine animale ou végétale, n.d.a.	29	
109	98	125	121	117	124	150	127	121	116	127	129	137	<b>Huiles, graisses et cires d'origine animale ou végétale</b>	4	
14	14	16	18	17	19	20	21	16	16	14	17	17	Huiles et graisses d'origine animale	41	
147	157	145	146	151	181	232	201	246	185	161	192	190	Huiles végétales fixes	42	
31	30	35	32	28	36	42	37	38	35	44	39	39	Huiles et graisses élaborées; cires animales ou végétales	43	
6 185	6 274	6 344	6 417	4 784	6 304	6 548	6 960	6 938	5 728	6 566	8 119	7 741	<b>MACHINES ET MATÉRIEL DE TRANSPORT</b>	7	
427	395	428	456	336	436	441	472	440	395	453	544	480	Machines génératrices, moteurs et leur équipement	71	
650	644	671	703	498	607	667	658	719	549	658	821	759	Machines et appareils spécialisés pour les industries partic.	72	
163	158	156	177	126	147	173	175	207	154	159	193	177	Machines et appareils pour le travail des métaux	73	
826	820	840	900	637	796	865	859	866	695	833	992	901	Mach. et app. industr., applic. gén., n.d.a., parties et pièces dét.	74	
450	488	505	515	449	631	516	630	696	435	533	653	617	Mach. et app. bureau ou p. traitement automatique de l'information	75	
272	263	277	322	229	343	357	380	350	263	291	349	302	App. et équipement de télécommunic., enregistr. reprodu. du son	76	
826	847	871	902	690	912	972	1 013	968	820	902	1 116	994	Mach. et app. élect., n.d.a., parties et pièces détachées élect.	77	
2 264	2 169	2 120	2 155	1 612	2 090	2 219	2 435	2 326	1 954	2 426	2 788	2 872	Véhicules routiers (y compris les véhicules à coussin d'air)	78	
307	491	476	286	208	342	338	339	365	465	313	662	639	Autre matériel de transport	79	
9 239	9 145	9 802	10 135	7 588	10 316	10 907	10 373	9 883	9 112	10 492	12 224	10 937	<b>AUTRES PRODUITS INDUSTRIELS</b>	5,6,8	
2 584	2 551	2 686	2 774	2 232	2 868	2 935	2 868	2 793	2 699	2 960	3 369	3 110	<b>Produits chimiques et produits connexes, n.d.a.</b>	5	
771	754	787	838	659	827	861	842	840	788	824	929	869	Produits chimiques organiques	51	
213	235	268	256	289	269	257	243	251	240	292	330	308	Produits chimiques inorganiques	52	
140	143	148	156	114	151	159	158	144	142	152	177	166	Produits pour teinture et tannage et colorants	53	
200	214	208	242	164	223	237	209	223	213	219	269	243	Produits médicaux et pharmaceutiques	54	
156	148	154	168	126	175	183	159	155	144	178	211	187	Huiles essent., produits pour parfumerie, toilette et entretien	55	
105	81	102	93	85	115	109	109	105	100	148	166	150	Engrais manufacturés	56	
5	5	9	6	6	6	6	6	7	3	5	7	5	Explosifs et articles de pyrotechnie	57	
688	679	712	711	560	785	794	800	733	712	775	864	816	Mat. plast., artif., éthers, esters d.l. cellulose, résines artific	58	
307	291	298	305	229	317	330	343	335	355	368	417	366	Matières et produits chimiques, n.d.a.	59	
4 375	4 435	4 783	4 630	3 220	4 735	5 132	4 978	4 664	4 228	4 857	5 618	5 153	<b>Art. manufact. classés princp. d'après la mat. première</b>	6	
119	113	117	115	78	109	115	108	103	87	105	135	131	Cuir et peaux, prép. et ouvrages en cuir, n.d.a., pellet, apprêt	61	
232	244	268	263	171	243	260	258	243	214	254	302	260	Caoutchouc manufacturé, n.d.a.	62	
116	113	125	114	80	116	124	116	101	89	106	129	124	Ouvrages en liège et en bois (à l'exception des meubles)	63	
420	432	457	478	352	499	517	485	463	453	477	549	509	Papiers, cartons, ouvrages en pâte cellulos., en papier et en carton	64	
941	931	1 023	959	626	1 007	1 088	1 063	1 036	913	1 020	1 193	1 059	Fils, tissus, articles textiles façonnés, n.d.a., prod. connexes	65	
485	473	537	559	374	562	551	566	476	375	476	607	554	Articles minéraux non métalliques manufacturés, n.d.a.	66	
986	1 010	1 112	997	729	1 083	1 213	1 215	1 135	1 082	1 273	1 320	1 302	Fer et acier	67	
515	526	563	548	394	537	609	532	513	508	547	669	577	Métaux non ferreux	68	
562	593	580	597	415	580	654	635	593	508	599	715	637	Articles manufacturés en métal, n.d.a.	69	
2 279	2 159	2 333	2 731	2 136	2 713	2 840	2 527	2 426	2 186	2 674	3 237	2 673	<b>Articles manufacturés divers</b>	8	
74	73	74	74	51	84	90	89	84	69	79	96	84	App. sanitaire, appareillage de plomberie, chauffage, éclair. n.d.a.	81	
278	265	273	253	158	272	295	299	299	228	276	341	307	Meubles et leurs parties et pièces détachées	82	
30	25	26	34	30	28	35	31	27	27	37	45	35	Articles de voyage, sacs à main et contenants similaires	83	
586	454	537	794	681	823	779	568	518	574	769	916	658	Vêtements et accessoires du vêtement	84	
172	130	179	273	236	218	234	198	177	209	288	335	241	Chaussures	85	
259	280	294	294	219	288	320	302	333	248	279	361	315	Instrument et app. profess., scientifiques et de contrôle, n.d.a.	87	
235	244	250	266	186	244	249	256	243	207	265	294	275	App. et fourn. de photograph. et d'optique, n.d.a., montr. horlog.	88	
644	686	700	743	576	756	838	784	744	624	680	849	757	Articles manufacturés divers, n.d.a.	89	
742	829	732	744	572	795	889	945	938	887	970	1 045	1 016	<b>ARTICLES NON CLASSÉS AILLEURS DANS LA CTCI</b>	9	

GENERAL SUMMARY  
of EC trade by commodities

import  
extra-EC (EUR 10)

Value in Mio ECU

SITC Rev. 2	List of products	1981										1982			
		A	M	J	J	A	S	O	N	D	J	F	M	A	
0-9	<b>TOTAL TRADE</b>	<b>25 635</b>	<b>24 616</b>	<b>26 557</b>	<b>26 549</b>	<b>24 121</b>	<b>27 310</b>	<b>26 017</b>	<b>26 584</b>	<b>26 681</b>	<b>26 634</b>	<b>26 024</b>	<b>28 964</b>	<b>27 563</b>	
0,1	<b>FOOD, BEVERAGES AND TOBACCO</b>	<b>2 261</b>	<b>2 351</b>	<b>2 538</b>	<b>2 248</b>	<b>2 038</b>	<b>2 276</b>	<b>2 584</b>	<b>2 796</b>	<b>2 577</b>	<b>2 382</b>	<b>2 481</b>	<b>2 783</b>	<b>2 781</b>	
0	<b>Food and live animals chiefly for food</b>	<b>2 134</b>	<b>2 220</b>	<b>2 374</b>	<b>2 094</b>	<b>1 897</b>	<b>2 101</b>	<b>2 392</b>	<b>2 595</b>	<b>2 402</b>	<b>2 199</b>	<b>2 301</b>	<b>2 591</b>	<b>2 589</b>	
00	Live animals chiefly for food	31	32	29	47	29	56	64	58	46	51	33	59	33	
01	Meat and meat preparations	177	170	218	203	183	225	221	181	190	215	189	196	254	
02	Dairy products and birds' eggs	41	34	51	36	42	45	51	89	96	37	54	57	60	
03	Fish, crustaceans and molluscs and preparations thereof	160	160	192	178	162	208	242	237	234	166	168	179	179	
04	Cereals and cereal preparations	217	239	266	244	320	305	287	284	178	216	215	257	225	
05	Vegetables and fruit	657	648	657	506	423	438	557	681	714	643	615	734	788	
06	Sugar, sugar preparations and honey	88	92	80	88	75	76	76	117	69	52	120	133	95	
07	Coffee, tea, cocoa, spices, and manufactures thereof	442	438	465	437	362	424	470	487	496	452	534	586	555	
08	Feeding stuff for animals (not including unmilled cereals)	306	393	400	339	285	306	405	443	362	350	356	370	382	
09	Miscellaneous edible products and preparations	15	15	16	16	17	17	20	17	17	17	16	20	19	
1	<b>Beverages and tobacco</b>	<b>127</b>	<b>131</b>	<b>164</b>	<b>154</b>	<b>140</b>	<b>175</b>	<b>192</b>	<b>201</b>	<b>175</b>	<b>182</b>	<b>180</b>	<b>192</b>	<b>193</b>	
11	Beverages	50	46	52	58	52	62	86	96	79	69	55	75	55	
12	Tobacco and tobacco manufactures	77	85	111	95	88	112	106	105	97	113	126	117	138	
3	<b>MINERAL FUELS, LUBRIC. AND RELATED MATERIALS</b>	<b>9 239</b>	<b>8 071</b>	<b>9 002</b>	<b>9 103</b>	<b>8 930</b>	<b>9 406</b>	<b>8 463</b>	<b>8 842</b>	<b>9 680</b>	<b>9 615</b>	<b>8 999</b>	<b>8 925</b>	<b>8 331</b>	
32	Coal, coke and briquettes	347	344	364	321	345	410	305	338	460	333	337	368	371	
33	Petroleum, petroleum products and related materials	8 547	7 382	8 281	8 431	8 193	8 588	7 800	8 027	8 752	8 781	8 174	8 019	7 477	
34	Gas, natural and manufactured	302	296	305	290	332	348	307	417	425	466	448	481	425	
35	Electric current	44	49	41	41	60	61	52	60	43	34	41	56	57	
2,4	<b>RAW MATERIALS</b>	<b>2 488</b>	<b>2 653</b>	<b>2 673</b>	<b>2 622</b>	<b>2 303</b>	<b>2 575</b>	<b>2 477</b>	<b>2 476</b>	<b>2 774</b>	<b>2 571</b>	<b>2 573</b>	<b>2 818</b>	<b>2 788</b>	
2	<b>Crudes materials, inedible, except fuels</b>	<b>2 366</b>	<b>2 533</b>	<b>2 506</b>	<b>2 486</b>	<b>2 169</b>	<b>2 433</b>	<b>2 323</b>	<b>2 326</b>	<b>2 636</b>	<b>2 430</b>	<b>2 414</b>	<b>2 676</b>	<b>2 622</b>	
21	Hides, skins and furskins, raw	135	106	82	81	67	69	77	69	165	190	154	227	143	
22	Seeds oil and oleaginous fruit	258	364	332	293	266	233	307	344	422	367	344	308	359	
23	Crude rubber (including synthetic and reclaimed)	92	99	84	84	67	80	75	77	71	70	79	90	87	
24	Cork and wood	441	450	479	495	402	494	429	401	455	360	375	425	438	
25	Pulp and waste paper	280	354	355	360	328	341	346	283	333	323	297	369	333	
26	Textile fibres (other than wool tops) and their wastes	314	262	295	234	222	237	236	258	290	268	266	345	322	
27	Crude fertilizers + minerals (excl. coal, petrol + precious stones)	178	192	220	172	170	223	189	192	194	180	201	210	189	
28	Metalliferous ores and metal scrap	570	612	574	654	564	671	563	620	607	541	581	578	616	
29	Crude animal and vegetable materials, n.e.s.	97	94	85	77	82	85	100	102	107	111	116	122	124	
4	<b>Animal and vegetable oils, fats and waxes</b>	<b>122</b>	<b>120</b>	<b>168</b>	<b>136</b>	<b>134</b>	<b>142</b>	<b>154</b>	<b>150</b>	<b>138</b>	<b>141</b>	<b>159</b>	<b>142</b>	<b>166</b>	
41	Animal oils and fats	30	32	39	31	37	27	48	36	41	41	44	41	35	
42	Fixed vegetable oils and fats	31	32	29	47	29	56	64	58	46	51	33	59	33	
43	Oils and fats, processed, and animal or vegetable waxes	8	7	12	9	11	13	14	11	14	11	15	12	12	
7	<b>MACHINERY AND TRANSPORT EQUIPMENT</b>	<b>3 986</b>	<b>3 822</b>	<b>4 139</b>	<b>4 068</b>	<b>3 720</b>	<b>4 341</b>	<b>4 184</b>	<b>4 320</b>	<b>3 940</b>	<b>3 932</b>	<b>3 823</b>	<b>4 746</b>	<b>4 513</b>	
71	Power-generating machinery and equipment	348	351	370	382	366	417	477	387	399	407	343	440	523	
72	Machinery specialized for particular industries	349	338	342	335	258	322	304	310	311	297	287	392	365	
73	Metalworking machinery	112	116	115	140	100	139	123	129	126	108	98	134	122	
74	General indust. mach. + equipment, n.e.s., machine parts, n.e.s.	435	442	468	491	406	460	450	474	468	414	426	536	545	
75	Office machines and automatic data-processing equipment	508	512	567	568	505	604	554	589	567	511	525	683	639	
76	Telecom. + sound recording + repro. apparatus + equipment	436	427	505	526	492	583	671	684	573	521	407	515	476	
77	Electr. machinery, apparatus + appliances, n.e.s. + electr. parts	553	572	608	635	525	641	627	628	589	547	575	730	667	
78	Road vehicles (including air cushion vehicles)	833	742	799	708	573	617	676	609	639	617	748	935	897	
79	Other transport equipment	411	324	365	283	495	558	300	511	269	510	414	380	279	
5,6,8	<b>OTHER INDUSTRIAL PRODUCTS</b>	<b>5 970</b>	<b>5 973</b>	<b>6 524</b>	<b>6 382</b>	<b>5 622</b>	<b>6 630</b>	<b>6 479</b>	<b>6 345</b>	<b>6 052</b>	<b>6 378</b>	<b>6 428</b>	<b>7 562</b>	<b>6 828</b>	
5	<b>Chemicals and related products, n.e.s.</b>	<b>1 049</b>	<b>1 094</b>	<b>1 133</b>	<b>1 169</b>	<b>987</b>	<b>1 195</b>	<b>1 156</b>	<b>1 112</b>	<b>1 196</b>	<b>1 183</b>	<b>1 119</b>	<b>1 335</b>	<b>1 221</b>	
51	Organic chemicals	303	263	323	287	259	321	307	274	362	335	312	345	328	
52	Inorganic chemicals	146	255	194	274	197	244	241	233	231	226	191	229	208	
53	Dyeing, tanning and colouring materials	45	48	53	54	42	49	53	56	52	51	53	66	61	
54	Medicinal and pharmaceutical products	134	146	150	144	119	146	152	140	132	148	151	185	162	
55	Essential oils + perfume materials; toilet, polish + clean. preparat.	46	47	51	57	41	53	48	46	45	48	51	62	59	
56	Fertilizers, manufactured	73	51	58	55	74	68	60	72	76	73	61	77	71	
57	Explosives and pyrotechnic products	2	3	3	3	4	4	4	3	4	2	2	3	3	
58	Artific. resins + plastic materials + cellulose esters and ethers	176	163	183	176	151	191	176	180	170	178	185	216	199	
59	Chemical materials and products n.e.s.	122	119	118	120	99	119	115	106	124	122	114	150	129	
6	<b>Manufactured goods classified chiefly by material</b>	<b>2 971</b>	<b>2 912</b>	<b>3 163</b>	<b>2 953</b>	<b>2 504</b>	<b>3 027</b>	<b>3 014</b>	<b>3 115</b>	<b>2 966</b>	<b>3 106</b>	<b>3 148</b>	<b>3 690</b>	<b>3 384</b>	
61	Leather, leather manufactures, n.e.s. and dressed furskins	91	96	93	96	64	87	100	95	93	100	88	114	119	
62	Rubber manufactures, n.e.s.	83	82	96	87	68	84	88	86	79	72	87	110	96	
63	Cork and wood manufactures (excluding furniture)	155	165	180	165	137	155	158	143	119	223	146	168	166	
64	Paper, paperboard, + art. of paper pulp. of paper of paperb.	444	427	461	446	389	500	459	456	415	447	435	539	502	
65	Textile yarn, fabrics, made-up articles, n.e.s., + related products	512	507	524	522	422	519	541	551	522	579	555	640	568	
66	Non-metallic mineral manufactures, n.e.s.	381	402	450	397	283	408	335	453	367	406	389	471	365	
67	Iron and steel	343	329	394	352	295	365	375	417	433	436	537	574	546	
68	Non-ferrous metals	666	613	648	589	581	618	641	617	663	569	624	730	702	
69	Manufactures of metal, n.e.s.	294	292	317	300	265	292	315	299	275	274	286	343	321	
8	<b>Miscellaneous manufactured articles</b>	<b>1 949</b>	<b>1 967</b>	<b>2 224</b>	<b>2 239</b>	<b>2 132</b>	<b>2 408</b>	<b>2 309</b>	<b>2 119</b>	<b>1 890</b>	<b>2 088</b>	<b>2 161</b>	<b>2 538</b>	<b>2 222</b>	
81	Sanitary, plumbing, heating + lighting fixtures + fittings, n.e.s.	21	22	24	22	19	24	26	25	23	20	22	26	24	
82	Furniture and parts thereof	106	95	101	104	90	111	107	110	109	91	101	124	111	
83	Travel goods, handbags and similar containers	42	46	55	49	51	48	53	38	32	52	47	46	50	
84	Articles of apparel and clothing accessories	613	555	639	749	793	885	767	610	515	737	789	859	685	
85	Footwear	115	103	131	132	112	127	104	88	80	125	144	160	111	
87	Professional, scientific + controlling instrum. + apparatus, n.e.s.	278	310	317	311	291	319	315	304	295	292	294	377	339	
88	Photogr. ap., equipm + suppl. + optic. goods; watches + clocks	271	306	318	309	259	286	317	321	281	239	245	316	290	
89	Miscellaneous manufactured articles, n.e.s.	501	530	639	563	516	598	620	623	556	533	518	629	607	
9	<b>GOODS NOT CLASSIFIED ELSEWHERE IN THE SITC</b>	<b>1 691</b>	<b>1 745</b>	<b>1 685</b>	<b>2 147</b>	<b>1 509</b>	<b>2 081</b>	<b>1 830</b>	<b>1 805</b>	<b></b>					



Valeurs en Mio ECU

1981									1982				Dénomination des produits	CTCI Rév. 2
A	M	J	J	A	S	O	N	D	J	F	M	A		
					23 123	25 156	24 158	25 424	20 720	22 040	26 560	24 258	<b>COMMERCE TOTAL</b>	0-9
					2 007	2 015	2 032	1 995	1 771	1 909	2 263	1 922	<b>PRODUITS ALIMENTAIRES, BOISSONS, TABACS</b>	0,1
					1 608	1 581	1 606	1 631	1 439	1 552	1 788	1 525	<b>Produits alimentaires et animaux vivants</b>	0
					41	48	80	58	48	39	50	31	Animaux vivants dest. princp. à l'alimentation humaine	00
					207	196	157	184	140	173	186	162	Vianades et préparations de viande	01
					334	294	283	291	300	260	357	280	Produits laitiers et œufs d'oiseaux	02
					50	56	58	71	55	63	72	65	Poissons, crustacés et mollusques et préparations de poissons	03
					442	397	458	350	325	431	412	370	Céréales et préparations à base de céréales	04
					137	152	176	179	160	162	162	133	Légumes et fruits	05
					169	195	167	234	182	165	239	209	Sucres, préparations à base de sucre, et miel	06
					80	88	95	87	68	77	99	81	Café, thé, cacao, épices, et produits dérivés	07
					78	83	78	105	99	111	118	112	Nourriture dest. aux animaux (à l'excl. des céréales non moulues)	08
					69	70	64	71	62	70	84	81	Produits et préparations alimentaires divers	09
					399	434	426	365	332	357	475	397	<b>Boissons et tabacs</b>	1
					351	376	362	306	260	282	397	339	Boissons	11
					48	58	65	58	72	75	79	58	Tabacs bruts et fabriqués	12
					1 583	1 350	1 272	1 288	1 244	1 171	1 050	1 432	<b>COMBUST. MINÉRAUX, LUBRIF. ET PROD. CONNEXES</b>	3
					60	60	63	59	39	42	40	49	Houilles, coques et briquettes	32
					1 457	1 254	1 169	1 181	1 152	1 080	959	1 328	Pétrole et produits dérivés du pétrole et produits connexes	33
					43	24	24	27	26	24	33	32	Gaz naturel et gaz manufacturé	34
					23	13	16	22	27	25	19	23	Energie électrique	35
					534	513	462	506	461	516	608	504	<b>MATIÈRES PREMIÈRES</b>	2,4
					463	443	408	445	404	454	533	452	<b>Matières brutes non comestibles, carburants non compris</b>	2
					33	34	28	47	52	88	74	47	Cuir, peaux et pelletteries brutes	21
					2	2	3	2	2	2	3	2	Graines et fruits oléagineux	22
					35	38	35	36	31	34	38	36	Caoutchouc brut (y compr. caoutchouc synthétique et régénéré)	23
					31	30	34	26	22	23	33	34	Liège et bois	24
					8	8	7	8	7	9	9	8	Pâtes à papier et déchets de papier	25
					96	84	77	90	74	82	95	83	Fibres textiles (excl. laines en rubans) et déchets n. transf.	26
					83	89	79	80	65	69	79	76	Engrais, minéraux, bruts (excl. charbon, pétrole, pierres préc.)	27
					89	83	74	78	74	68	99	84	Minerais métallifères et déchets de métaux	28
					86	74	71	78	77	79	103	83	Matières brutes d'origine animale ou végétale, n.d.a.	29
					71	70	54	61	57	62	76	52	<b>Huiles, graisses et cires d'origine animale ou végétale</b>	4
					4	4	5	4	3	3	4	5	Huiles et graisses d'origine animale	41
					41	48	80	58	48	39	53	31	Huiles végétales fixes	42
					16	18	16	16	14	16	18	15	Huiles et graisses élaborées; cires animales ou végétales	43
					8 326	9 685	9 541	10 630	7 951	8 381	10 287	9 367	<b>MACHINES ET MATÉRIEL DE TRANSPORT</b>	7
					791	934	883	910	770	794	919	913	Machines génératrices, moteurs et leur équipement	71
					1 386	1 592	1 570	1 868	1 326	1 385	1 674	1 572	Machines et appareils spécialisés pour les industries partic.	72
					355	431	401	554	315	324	403	358	Machines et appareils pour le travail des métaux	73
					1 338	1 545	1 461	1 689	1 274	1 370	1 667	1 502	Mach. et app. industr., applic. gén., n.d.a., parties et pièces dét.	74
					340	348	366	391	278	298	378	350	Mach. et app. bureau ou p. traitement automatique de l'information	75
					371	404	448	439	347	359	415	453	App. et équipement de télécommunic., enregist. reprod. du son	76
					960	1 087	1 026	1 095	876	1 010	1 164	1 100	Mach. et app. élect., n.d.a., parties et pièces détachées élect.	77
					2 176	2 595	2 462	2 592	1 979	2 187	2 671	2 413	Véhicules routiers (y compris les véhicules à coussin d'air)	78
					530	572	747	849	621	490	747	551	Autre matériel de transport	79
					9 322	9 851	9 394	9 554	8 059	8 685	10 734	9 631	<b>AUTRES PRODUITS INDUSTRIELS</b>	5,6,8
					2 278	2 272	2 097	2 208	2 012	2 239	2 697	2 461	<b>Produits chimiques et produits connexes, n.d.a.</b>	5
					447	439	416	453	437	481	580	495	Produits chimiques organiques	51
					180	149	153	143	169	134	200	180	Produits chimiques inorganiques	52
					198	197	183	192	160	175	230	198	Produits pour teinture et tannage et colorants	53
					343	403	367	382	339	382	448	404	Produits médicaux et pharmaceutiques	54
					189	195	179	178	158	178	231	205	Huiles essent., produits pour parfumerie, toilette et entretien	55
					93	86	67	82	69	64	55	69	Engrais manufacturés	56
					4	4	4	5	4	7	4	4	Explosifs et articles de pyrotechnie	57
					514	506	449	462	413	481	549	517	Mat. plast., artif., éthers, esters d.l. cellulose, résines artific	58
					312	291	279	311	264	336	401	389	Matières et produits chimiques, n.d.a.	59
					4 679	5 013	4 873	4 739	4 034	4 189	5 252	4 760	<b>Art. manufact. classés princp. d'après la mat. première</b>	6
					83	95	82	90	65	78	101	92	Cuir et peaux, prép. et ouvrages en cuir, n.d.a., pellot. apprêt	61
					193	211	199	188	169	187	232	197	Caoutchouc manufacturé, n.d.a.	62
					67	73	69	71	56	63	74	61	Ouvrages en liège et en bois (à l'exception des meubles)	63
					186	196	193	185	165	174	212	197	Papiers, cartons, ouvrages en pâte cellul., en papier et en carton	64
					611	700	690	706	580	625	762	682	Fils, tissus, articles textiles façonnés, n.d.a., prod. connexes	65
					850	833	830	789	695	831	967	895	Articles minéraux non métalliques manufacturés, n.d.a.	66
					1 548	1 604	1 540	1 410	1 236	1 068	1 456	1 432	Fer et acier	67
					360	413	372	369	294	316	409	288	Métaux non ferreux	68
					760	859	841	904	739	828	996	900	Articles manufacturés en métal, n.d.a.	69
					2 365	2 566	2 424	2 607	2 014	2 257	2 785	2 409	<b>Articles manufacturés divers</b>	8
					67	79	76	78	60	64	78	74	App. sanitaire, appareillage de plomberie, chauffage, éclair. n.d.a.	81
					203	238	223	242	186	206	250	237	Meubles et leurs parties et pièces détachées	82
					33	40	43	42	36	38	51	36	Articles de voyage, sacs à main et contenants similaires	83
					434	432	334	317	288	377	481	365	Vêtements et accessoires du vêtement	84
					138	164	145	187	160	167	200	132	Chaussures	85
					400	459	415	540	366	414	469	428	Instruments et app. profess., scientifiques et de contrôle, n.d.a.	87
					265	266	251	257	218	236	279	238	App. et fourn. de photograph. et d'optique, n.d.a., montr. horlog.	88
					825	884	936	941	689	753	964	897	Articles manufacturés divers, n.d.a.	89
					1 351	1 742	1 457	1 450	1 233	1 379	1 617	1 403	<b>ARTICLES NON CLASSÉS AILLEURS DANS LA CTCI</b>	9

## INDICES

1975 = 100

Period Période	EUR 10	Deutsch- land	France	Italia	Nederland	Belg.Lux	United Kingdom	Ireland	Danmark	Ελλάδα	
<b>VOLUME <sup>1)</sup></b>						<b>VOLUME <sup>1)</sup></b>					
<b>import</b>											
1980	II	138	144	156	140	126	130	128	161	110	130
	III	128	136	139	142	117	115	114	157	101	119
	IV	136	143	155	151	125	130	113	157	107	138
1981	I	126	139	149	116	114	127	109	163	106	66
	II	131	137	148	138	118	124	117	170	107	132
	III	126	132	135	125	111	119	127	170	101	133
	IV	137	141	158	137	123	126	128	163	121	150
1982	I		140	154	138		126	128	173	113	142
	II		141	161	140		128	132	167	111	120
1981	M	136	155	161	113	123	135	115	171	116	97
	A	132	138	149	147	117	131	106	162	112	145
	M	128	135	143	139	111	114	114	174	106	128
	J	134	137	152	129	127	127	131	173	104	122
	J	132	143	146	126	113	117	131	189	103	127
	A	111	117	104	102	103	113	122	146	92	118
	S	136	135	153	147	116	128	127	175	109	153
	O	138	144	158	132	125	129	127	173	113	149
	N	138	144	156	132	119	127	136	185	123	139
	D	136	135	160	146	125	122	122	132	128	160
1982	J	125	131	140	129	105	115	120	166	103	139
	F	130	134	151	145	107	115	117	163	112	136
	M		157	171	141		148	145	189	125	152
	A		146	161	142		133	131	177	114	118
	M		137	148	142		119	128	165	99	142
	J		141	172	136		131	138	160	120	100
	J		137	148			108	127	155	88	
<b>export</b>											
1980	II	137	137	145	132	124	135	126	153	126	145
	III	125	129	124	121	115	117	120	161	118	139
	IV	140	138	142	143	126	135	127	162	131	171
1981	I	132	137	141	113	127	128	125	145	135	118
	II	141	144	149	140	124	136	123	163	136	153
	III		143	133	140	118	125	163	163	127	150
	IV	151	158	148	157	132	143	136	171	139	164
1982	I		151	143	140		132	124	154	138	172
	II		149	142	145		137	130	181	138	142
1981	M	145	151	156	109	134	140	147	154	145	164
	A	144	149	152	145	124	138	125	143	135	144
	M	134	138	144	124	119	127	118	173	128	143
	J	145	144	151	151	129	143	126	173	144	173
	J	146	159	148	149	120	126	132	172	116	150
	A		121	112	117	108	99		146	124	139
	S	145	149	138	153	127	151	125	170	140	163
	O	156	163	152	156	132	150	144	186	143	177
	N	149	157	146	149	136	135	135	176	148	136
	D	149	152	146	167	127	144	130	151	125	179
1982	J	128	132	128	134	123	114	108	130	117	180
	F	137	145	142	132	123	128	119	156	136	153
	M		177	158	155		153	147	174	161	183
	A		150	144	151		139	133	168	133	148
	M		147	136	137		127	124	176	126	160
	J		149	145	149		144	132	200	154	118
	J		140	138			131	127	181	106	

<sup>1)</sup> Refer to note 1 of Table 6.<sup>1)</sup> Voir note 1 du tableau 6.

1975 = 100

Period Période	EUR 10	Deutsch- land	France	Italia	Nederland	Belg.Lux	United Kingdom	Ireland	Danmark	Ελλάδα	
<b>VALUE</b>		<b>VALEUR COURANTE</b>									
		<b>import</b>									
1980	II	214	226	225	225	200	206	204	252	165	166
	III	200	213	204	230	185	183	187	248	153	174
	IV	221	228	233	254	204	209	197	272	167	229
1981	I	218	236	238	219	199	217	201	290	178	82
	II	235	237	245	278	217	218	218	315	187	214
	III	236	242	239	273	208	221	234	327	182	196
	IV	252	258	270	282	227	231	236	313	208	235
1982	I	255	263	270	293	213	234	242	340	208	271
	II		264	279	290		234	257	334	204	202
1981	M	236	265	260	220	216	233	209	311	199	140
	A	233	237	246	286	211	227	199	294	191	253
	M	228	232	235	276	205	204	213	326	186	206
	J	243	241	254	271	236	225	243	324	184	182
	J	245	257	257	266	211	215	248	358	187	213
	A	211	222	191	227	198	213	222	279	164	160
	S	252	247	268	326	214	234	232	343	194	216
	O	251	263	267	270	231	236	231	333	200	215
	N	253	261	266	272	219	230	252	349	217	214
	D	252	250	278	304	232	226	227	256	206	276
1982	J	238	246	251	273	195	215	232	319	186	237
	F	246	250	265	310	202	215	221	322	208	283
	M	281	291	295	295	243	273	274	378	231	294
	A	265	274	283	297	231	244	251	353	209	223
	M	246	255	252	288	212	218	245	329	181	241
	J		263	300	285		240	274	320	222	142
	J		259	262	277		201	245	315	167	202
		<b>export</b>									
1980	II	199	192	198	201	185	205	227	230	167	186
	III	184	181	172	186	171	174	224	247	160	181
	IV	210	196	202	224	191	202	254	247	181	273
1981	I	205	196	204	185	202	196	256	226	193	130
	II	225	211	223	241	211	214	258	271	204	238
	III		217	209	257	209	207		283	199	218
	IV	254	247	231	284	242	239	292	304	219	248
1982	I	246	244	229	262	244	219	276	280	223	246
	II		250	233	275		230	287	341	223	205
1981	M	223	219	230	179	218	216	268	245	211	209
	A	227	219	228	243	207	215	258	233	200	210
	M	212	203	213	209	201	201	249	286	194	216
	J	234	211	230	272	224	225	267	295	220	289
	J		237	231	267	210	207		293	181	238
	A		185	176	215	190	163		254	195	189
	S	242	228	221	289	227	251	263	301	220	228
	O	258	255	231	282	244	252	296	329	223	256
	N	249	244	229	263	250	225	291	311	233	203
	D	253	243	233	306	233	240	287	271	200	283
1982	J	219	212	202	249	229	191	241	235	188	243
	F	238	233	230	246	231	216	270	284	221	227
	M	280	286	256	291	272	251	317	322	260	268
	A	256	252	235	286	244	232	294	312	217	200
	M	242	246	229	258	222	214	269	332	205	226
	J		252	236	282		245	298	379	247	189
	J		241	223	282		220	295	342	173	360

## INDICES

1975 = 100

Period Période	EUR 10	Deutsch- land	France	Italia	Nederland	Belg.Lux	United Kingdom	Ireland	Danmark	Ελλάδα	
		<b>UNIT VALUE <sup>1)</sup></b>					<b>VALEUR MOYENNE <sup>1)</sup></b>				
		<b>import</b>									
1980	II	155	157	145	161	158	159	160	156	150	128
	III	156	156	147	162	158	159	163	158	151	146
	IV	162	160	150	168	163	161	174	174	157	166
1981	I	172	169	160	189	174	171	185	178	167	118
	II	179	173	166	201	184	176	186	185	174	162
	III	187	184	178	218	188	185	184	192	179	148
	IV	183	183	171	206	185	184	184	192	171	157
1982	I		187	176	212		186	190	196	184	191
	II		187	174	207		183	194	200	184	166
1981	M	174	171	162	195	175	172	182	181	171	145
	A	177	172	165	195	180	172	186	181	170	175
	M	179	172	165	198	185	179	187	187	176	161
	J	181	175	167	210	185	178	186	188	176	149
	J	185	179	176	211	187	184	189	189	181	167
	A	190	189	183	222	192	189	181	191	179	136
	S	186	182	175	222	185	183	182	196	178	141
	O	182	183	169	204	185	183	181	192	176	144
	N	183	182	170	206	184	182	185	189	177	153
	D	185	185	173	208	185	186	186	194	161	172
1982	J	189	188	179	212	185	186	193	192	181	170
	F	189	187	175	213	189	187	189	197	185	209
	M		186	173	209		184	188	200	185	194
	A		187	176	209		183	192	200	184	188
	M		186	171	203		182	191	200	183	170
	J		187	174	210		184	198	200	185	141
	J		189	177			186	193	203	190	
		<b>export</b>									
1980	II	145	139	137	152	150	152	180	150	133	128
	III	147	141	139	154	149	148	187	153	135	129
	IV	150	142	141	156	152	150	201	152	138	161
1981	I	155	143	145	164	158	153	206	156	143	108
	II	159	147	150	172	170	157	210	166	151	155
	III		152	158	184	177	165		174	156	145
	IV	168	157	156	180	184	167	214	177	158	151
1982	I		161	160	187		167	222	182	161	143
	II		168	165	189		168	221	188	162	146
1981	M	154	145	147	165	162	155	183	159	145	128
	A	158	146	150	167	167	156	206	163	148	146
	M	159	147	148	168	169	158	212	166	152	151
	J	161	147	152	181	174	157	211	170	152	167
	J		150	155	179	175	165		170	156	159
	A		152	157	184	176	165		174	157	136
	S	167	153	160	188	178	166	210	177	157	140
	O	166	157	152	180	185	168	206	176	156	145
	N	168	155	156	177	184	167	216	176	158	149
	D	170	159	160	183	184	167	220	179	160	159
1982	J	171	161	158	186	186	169	223	180	160	135
	F	173	161	162	186	188	168	227	182	162	148
	M		162	161	188		164	216	185	161	146
	A		168	163	190		166	221	186	164	136
	M		168	169	188		168	217	189	163	141
	J		169	162	190		170	226	190	160	161
	J		172	162			168	233	189	164	

<sup>1)</sup> Refer to note 1 of Table 6.<sup>1)</sup> Voir note 1 du tableau 6.

1975 = 100

Period Période	EUR 10	Deutsch- land	France	Italia	Nederland	Belg.Lux	United Kingdom	Ireland	Danmark	Ελλάδα	
<b>TERMS OF TRADE</b>						<b>TERMES DE L'ÉCHANGE</b>					
<b>export : import</b>											
1980	II	94	89	95	94	95	96	113	96	89	100
	III	94	90	94	95	94	93	114	97	90	88
	IV	93	89	94	93	93	93	115	87	88	97
1981	I	90	85	91	87	91	89	111	88	86	91
	II	89	85	90	86	93	89	113	90	86	96
	III		83	89	84	94	89		91	87	98
	IV	92	86	91	87	100	91	116	93	92	96
1982	I		86	91	88		90	117	93	88	75
	II		90	95	91		92	114	94	88	88
1981	M	89	85	91	84	93	86	100	88	85	88
	A	89	85	91	86	93	86	111	90	87	83
	M	89	86	89	85	91	84	113	88	86	94
	J	89	84	91	86	94	84	114	91	86	112
	J		83	88	85	94	85		90	86	95
	A		80	86	83	92	83		91	87	100
	S	90	84	92	85	97	86	116	90	88	99
	O	91	86	90	89	100	87	114	92	89	100
	N	92	85	92	86	100	87	117	93	89	97
	D	92	86	92	88	99	86	118	92	99	92
1982	J	90	85	88	88	100	86	116	94	89	79
	F	92	86	92	87	99	85	121	92	88	71
	M		87	94	90		84	115	93	87	75
	A		89	93	91		86	115	93	89	72
	M		90	99	93		88	113	94	89	83
	J		90	93	91		88	114	95	86	114
	J		91	92			86	121	93	86	
<b>RATIO OF VOLUMES</b>						<b>RAPPORT DES VOLUMES</b>					
<b>export : import</b>											
1980	II	99	95	93	94	98	104	99	95	114	112
	III	98	94	89	85	98	102	105	103	117	117
	IV	102	97	92	95	101	104	112	103	123	123
1981	I	105	98	94	97	111	101	115	89	127	180
	II	107	105	101	101	105	110	105	96	127	116
	III		108	99	111	107	105		95	125	113
	IV	110	112	94	115	107	114	106	105	114	109
1982	I		108	93	101		104	98	89	122	121
	II		105	88	104		107	98	108	124	118
1981	M	106	98	97	96	109	103	128	90	125	169
	A	109	109	102	99	106	105	117	88	121	99
	M	105	102	101	89	107	112	103	99	121	112
	J	108	105	100	117	102	113	97	100	139	142
	J	110	111	102	118	106	108	101	91	112	118
	A		103	107	114	105	87		100	136	118
	S	107	110	90	104	109	118	98	97	128	106
	O	113	113	97	118	106	117	113	107	126	119
	N	108	109	94	113	114	107	99	95	121	98
	D	110	113	91	115	102	118	107	115	98	111
1982	J	102	101	91	104	117	99	90	79	114	129
	F	105	108	94	91	115	112	102	96	121	113
	M		113	93	110		103	101	92	129	121
	A		103	89	106		105	102	95	117	125
	M		107	92	96		106	97	107	127	113
	J		106	84	109		110	95	125	129	118
	J		102	93			121	100	117	120	

TRENDS IN EC TRADE  
total, intra and extra-EC (EUR 10)

Value in Mio ECU

Period Période	EUR 10	Deutsch- land	France	Italia	Nederland	Belg.Lux	United Kingdom	Ireland	Danmark	Ελλάδα	
<b>GRAND TOTAL</b>						<b>MONDE</b>					
<b>import</b>											
1980	II	132 337,6	34 139,4	24 574,4	17 562,6	14 029,0	12 984,5	21 875,0	1 918,8	3 472,2	1 781,8
	III	123 734,1	32 176,2	22 246,8	17 837,1	12 919,5	11 522,9	20 043,0	1 904,9	3 216,4	1 867,2
	IV	136 458,7	34 493,4	25 497,6	20 010,5	14 162,0	13 165,8	21 075,7	2 078,3	3 508,2	2 467,2
1981	I	134 528,5	35 581,0	26 040,9	16 997,5	13 968,9	13 539,5	21 576,9	2 211,0	3 725,5	887,3
	II	145 360,0	35 735,5	26 761,6	21 886,2	15 114,6	13 757,0	23 420,8	2 399,4	3 984,2	2 300,6
	III	145 593,4	36 558,1	26 040,0	21 217,8	14 414,8	13 834,8	25 140,2	2 490,5	3 789,1	2 108,2
	IV	155 761,6	38 980,2	29 578,2	22 006,3	15 773,3	14 481,6	25 433,3	2 387,4	4 400,6	2 720,7
1982	I	157 609,0	39 682,2	29 519,7	22 780,3	15 107,2	14 657,2	26 001,8	2 586,3	4 355,6	2 918,8
	II		39 876,5	30 450,3	22 559,4		14 672,8	27 577,7	2 547,2	4 330,3	2 150,9
1981	M	48 585,3	13 336,8	9 474,7	5 714,7	5 100,4	4 819,1	7 460,0	788,7	1 388,3	502,6
	A	48 065,8	11 931,5	8 943,6	7 426,4	4 990,3	4 688,4	7 099,6	746,1	1 331,6	908,3
	M	46 989,8	11 692,1	8 569,6	7 161,4	4 861,1	4 212,5	7 633,2	826,5	1 296,8	736,7
	J	50 043,1	12 123,3	9 239,2	7 017,0	5 573,2	4 650,6	8 683,5	822,5	1 282,3	651,4
	J	50 466,6	12 923,5	9 337,9	6 903,8	5 003,4	4 446,8	8 875,0	907,9	1 306,6	761,7
	A	43 511,2	11 199,9	6 955,8	5 892,3	4 683,2	4 404,9	7 946,0	708,0	1 146,9	574,3
	S	51 834,0	12 418,2	9 754,1	8 466,6	5 073,3	4 830,4	8 290,2	870,6	1 357,7	773,0
	O	51 580,7	13 265,8	9 714,3	6 992,3	5 473,3	4 878,4	8 243,0	844,8	1 397,4	771,5
	N	52 015,0	13 164,8	9 681,1	7 051,7	5 181,0	4 758,6	9 012,1	886,5	1 513,0	766,2
	D	51 943,5	12 594,7	10 124,3	7 875,5	5 479,2	4 684,0	8 108,4	650,1	1 438,2	989,0
1982	J	48 906,0	12 391,9	9 130,4	7 079,2	4 605,7	4 440,5	8 302,8	808,8	1 297,4	849,2
	F	50 747,5	12 617,3	9 656,3	8 042,6	4 788,3	4 456,4	7 901,8	818,4	1 451,6	1 014,8
	M	57 900,6	14 675,5	10 732,9	7 659,9	5 757,3	5 650,1	9 794,7	959,6	1 616,2	1 054,4
	A	54 499,2	13 823,3	10 318,5	7 713,6	5 458,8	5 037,9	8 990,5	896,8	1 461,9	797,9
	M	50 753,2	12 822,3	9 191,0	7 481,5	5 017,2	4 504,1	8 774,5	836,1	1 263,9	862,8
	J		13 238,3	10 929,1	7 393,8		4 973,3	9 803,7	811,7	1 548,7	507,7
	J		13 036,9	9 527,9	7 190,3		4 163,7	8 767,9	800,4	1 165,8	723,8
<b>export</b>											
1980	II	120 386,9	34 802,6	20 790,9	14 169,8	13 216,5	12 087,3	19 991,3	1 486,5	2 980,4	861,7
	III	111 325,9	32 808,1	18 060,4	12 962,7	12 242,0	10 193,3	19 743,1	1 594,1	2 885,0	837,1
	IV	126 630,2	35 619,9	21 187,3	15 832,6	13 755,0	11 842,0	22 253,2	1 609,9	3 264,1	1 266,1
1981	I		35 505,2	21 447,5	13 036,1	14 447,5	11 401,7		1 467,0	3 412,3	602,9
	II		38 299,8	23 465,6	17 118,5	15 045,2	12 425,4		1 753,2	3 659,0	1 106,3
	III		39 368,5	21 931,9	18 017,5	14 845,6	12 061,5		1 822,9	3 530,4	1 012,5
	IV	154 120,2	44 707,8	24 277,5	19 998,1	17 220,7	13 992,8	26 897,3	1 962,8	3 924,7	1 138,4
1982	I	148 331,6	44 261,4	24 056,1	18 464,5	17 424,2	12 870,9	24 358,1	1 811,8	3 943,6	1 141,2
	II		45 405,1	24 473,5	19 407,8		13 434,4	25 313,4	2 204,8	4 027,0	948,6
1981	M	44 809,3	13 283,9	8 036,6	4 216,9	5 182,8	4 178,2	7 882,4	527,3	1 237,5	323,6
	A	45 602,2	13 232,9	7 965,7	5 726,6	4 932,6	4 155,8	7 593,8	501,4	1 169,2	324,3
	M	42 750,9	12 311,2	7 450,4	4 907,4	4 786,2	3 876,1	7 334,2	617,0	1 134,2	334,3
	J	47 155,3	12 784,3	8 037,1	6 402,0	5 348,3	4 352,8	7 862,9	634,8	1 286,7	446,3
	J		14 377,1	8 065,6	6 276,5	5 005,0	3 996,5		631,5	1 059,5	368,6
	A		11 178,0	6 140,3	5 061,3	4 533,6	3 150,4		546,7	1 141,0	292,4
	S	48 591,6	13 817,3	7 728,2	6 790,5	5 401,4	4 843,6	7 723,2	648,1	1 287,5	351,7
	O	51 990,3	15 453,3	8 089,3	6 639,0	5 813,7	4 869,0	8 717,5	708,3	1 304,5	395,7
	N	50 174,9	14 779,6	8 004,4	6 187,1	5 950,1	4 357,1	8 548,4	670,3	1 364,1	313,8
	D	50 904,8	14 696,3	8 150,7	7 208,2	5 561,9	4 639,8	8 454,0	583,0	1 172,9	438,2
1982	J	43 967,5	12 847,9	7 059,6	5 850,3	5 456,1	3 700,9	7 072,5	506,0	1 099,1	375,2
	F	47 824,0	14 100,1	8 051,7	5 796,6	5 497,6	4 169,4	7 953,9	612,1	1 291,3	351,4
	M	56 403,8	17 329,9	8 944,5	6 843,1	6 477,7	4 843,9	9 335,3	693,3	1 521,6	414,6
	A	51 421,4	15 260,8	8 228,3	6 727,9	5 822,1	4 480,6	8 646,9	672,8	1 272,3	309,5
	M	48 591,4	14 917,1	8 004,1	6 070,3	5 299,2	4 131,0	7 904,5	715,9	1 199,2	350,0
	J		15 246,9	8 251,9	6 634,3		4 738,9	8 749,9	816,7	1 444,4	292,3
	J		14 617,1	7 811,7	6 637,7		4 245,1	8 682,4	737,6	1 012,5	556,2

ÉVOLUTION DU COMMERCE DE LA CE  
total, intra- et extra-CE (EUR 10)

Valeurs en Mio ECU

Period Période	EUR 10	Deutsch- land	France	Italia	Nederland	Belg.Lux	United Kingdom	Ireland	Danmark	Ελλάδα	
<b>GRAND TOTAL</b>						<b>MONDE</b>					
<b>Trade balance <sup>1)</sup> — Balance commerciale <sup>1)</sup></b>											
1980	II	11 950,7	663,2	- 3 783,5	- 3 392,8	- 812,5	- 897,2	- 1 883,7	- 432,3	- 491,8	- 920,2
	III	12 408,2	631,9	- 4 186,4	- 4 874,4	- 677,5	- 1 329,6	- 299,9	- 310,8	- 331,4	- 1 030,1
	IV	- 9 828,5	1 126,5	- 4 310,3	- 4 177,9	- 407,0	- 1 323,8	1 177,5	- 468,3	- 244,1	- 1 201,2
1981	I		- 75,8	- 4 593,3	- 3 961,3	478,6	- 2 137,8		- 744,0	- 313,2	- 284,4
	II		2 564,3	- 3 296,0	- 4 767,7	- 69,4	- 1 331,6		- 646,2	- 325,2	- 1 194,3
	III		2 810,4	- 4 108,1	- 3 200,4	430,8	- 1 773,3		- 667,6	- 258,7	- 1 095,7
	IV	- 1 641,4	5 727,6	- 5 300,8	- 2 008,2	1 447,5	- 488,8	1 464,1	- 424,6	- 475,9	- 1 582,3
1982	I	- 9 277,4	4 579,2	- 5 463,6	- 4 315,8	2 317,0	- 1 786,4	- 1 643,8	- 774,5	- 412,0	- 1 777,7
	II		5 528,7	- 5 976,8	- 3 151,6		- 1 238,4	- 2 264,3	- 342,5	- 303,4	- 1 202,3
1981	M	- 3 776,0	- 52,9	- 1 438,1	- 1 497,8	82,4	- 640,9	422,4	- 261,4	- 150,8	- 178,9
	A	- 2 463,6	1 301,4	- 977,9	- 1 699,8	- 57,7	- 532,6	494,1	- 244,8	- 162,4	- 584,0
	M	- 4 238,9	619,1	- 1 119,2	- 2 254,0	- 74,9	- 336,4	- 299,0	- 209,5	- 162,6	- 402,4
	J	- 2 887,8	661,0	- 1 202,1	- 615,0	- 224,9	- 297,8	- 820,6	- 187,7	4,4	- 205,2
	J		1 453,6	- 1 272,3	- 627,4	1,6	- 450,3		- 276,4	- 247,1	- 393,1
	A		- 21,9	- 815,5	- 831,1	- 149,6	- 1 254,5		- 161,3	- 5,8	- 281,8
	S	- 3 242,4	1 399,2	- 2 025,9	- 1 676,1	328,1	13,2	- 567,0	- 222,4	- 70,2	- 421,3
	O	409,6	2 187,5	- 1 625,0	- 353,3	340,4	- 9,3	474,6	- 136,5	- 92,9	- 375,8
	N	- 1 840,1	1 614,7	- 1 676,7	- 864,6	769,1	- 401,5	- 463,7	- 216,1	- 148,9	- 452,5
	D	- 1 038,6	2 101,6	- 1 973,6	- 667,4	82,7	- 44,3	345,6	- 67,1	- 265,4	- 550,9
1982	J	- 4 938,5	456,0	- 2 070,9	- 1 229,0	850,4	- 739,5	- 1 230,3	- 302,7	- 198,4	- 474,0
	F	- 2 923,5	1 482,9	- 1 604,6	- 2 246,0	709,3	- 287,1	52,1	- 206,3	- 160,3	- 663,4
	M	- 1 496,8	2 654,4	- 1 788,4	- 816,8	720,4	- 806,2	- 459,4	- 266,3	- 94,6	- 639,8
	A	- 3 077,8	1 437,6	- 2 090,2	- 985,7	363,4	- 557,3	- 343,6	- 224,0	- 189,6	- 488,4
	M	- 2 161,9	2 094,9	- 1 186,8	- 1 411,2	282,0	- 373,1	- 869,9	- 120,2	- 64,7	- 512,8
	J		2 008,5	- 2 677,2	- 759,5		- 234,3	- 1 053,8	5,0	- 104,3	- 215,4
	J		1 580,2	- 1 716,2	- 552,6		81,4	- 85,5	- 62,7	- 153,3	- 167,6
<b>Exports as % of imports — Exportations en % des importations</b>											
1980	II	91,0	101,9	84,6	80,7	94,2	93,1	91,4	77,5	85,8	48,4
	III	90,0	102,0	81,2	72,7	94,8	88,5	98,5	83,7	89,7	44,8
	IV	92,8	103,3	83,1	79,1	97,1	89,9	105,6	77,5	93,0	51,3
1981	I		99,8	82,4	76,7	103,4	84,2		66,3	91,6	67,9
	II		107,2	87,7	78,2	99,5	90,3		73,1	91,8	48,1
	III		107,7	84,2	84,9	103,0	87,2		73,2	93,2	48,0
	IV	98,9	114,7	82,1	90,9	109,2	96,6	105,8	82,2	89,2	41,8
1982	I	94,1	111,5	81,5	81,1	115,3	87,8	93,7	70,1	90,5	39,1
	II		113,9	80,4	86,0		91,6	91,8	86,6	93,0	44,1
1981	M	92,2	99,6	84,8	73,8	101,6	86,7	105,7	66,9	89,1	64,4
	A	94,9	110,9	89,1	77,1	98,8	88,6	107,0	67,2	87,8	35,7
	M	91,0	105,3	86,9	68,5	98,5	92,0	96,1	74,7	87,5	45,4
	J	94,2	105,5	87,0	91,2	96,0	93,6	90,5	77,2	100,3	68,5
	J		111,2	86,4	90,9	100,0	89,9		69,6	81,1	48,4
	A		99,8	88,3	85,9	96,8	71,5		77,2	99,5	50,9
	S	93,7	111,3	79,2	80,2	106,5	100,3	93,2	74,5	94,8	45,5
	O	100,8	116,5	83,3	94,9	106,2	99,8	105,8	83,8	93,3	51,3
	N	96,5	112,3	82,7	87,7	114,8	91,6	94,9	75,6	90,2	40,9
	D	98,0	116,7	80,5	91,5	101,5	99,1	104,3	89,7	81,5	44,3
1982	J	89,9	103,7	77,3	82,6	118,5	83,3	85,2	62,6	84,7	44,2
	F	94,2	111,8	83,4	72,1	114,8	93,6	100,7	74,8	89,0	34,6
	M	97,4	118,1	83,3	89,3	112,5	85,7	95,3	72,3	94,1	39,3
	A	94,4	110,4	79,7	87,2	106,7	88,9	96,2	75,0	87,0	38,8
	M	95,7	116,3	87,1	81,1	105,6	91,7	90,1	85,6	94,9	40,6
	J		115,2	75,5	89,7		95,3	89,3	100,6	93,3	57,6
	J		112,1	82,0	92,3		102,0	99,0	92,2	86,9	76,8

<sup>1)</sup> — = Import surplus.<sup>1)</sup> — = Excédent d'importations.

TRENDS IN EC TRADE  
total, intra and extra-EC (EUR 10)

Value in Mio ECU

Period Période	EUR 10	Deutsch- land	France	Italia	Nederland	Belg,Lux	United Kingdom	Ireland	Danmark	Ελλάδα	
<b>INTRA-EC TRADE (EUR 10)</b>											
<b>ÉCHANGES INTRA-CE (EUR 10)</b>											
<b>import</b>											
1980	II	64 406,6	16 672,7	12 022,3	7 608,6	7 586,3	7 958,9	8 616,2	1 442,2	1 729,3	770,2
	III	58 615,0	15 100,8	10 614,1	7 769,6	7 050,1	6 919,4	7 498,8	1 380,1	1 528,9	753,2
	IV	64 967,3	16 292,8	12 430,6	8 630,0	7 386,6	7 879,0	8 086,6	1 605,8	1 740,1	915,8
1981	I	64 772,0	17 150,3	12 544,0	7 534,7	7 152,1	8 219,2	8 132,8	1 634,3	1 832,6	571,8
	II	68 302,8	17 068,2	12 707,8	8 561,3	7 725,8	8 180,5	9 317,1	1 763,7	1 843,8	1 134,6
	III	67 601,2	17 337,1	12 192,9	8 158,4	7 659,4	7 774,6	9 740,0	1 867,4	1 815,5	1 055,9
	IV	76 266,4	19 289,5	14 837,6	9 174,6	8 529,8	8 794,8	10 451,2	1 821,1	2 118,9	1 248,8
1982	I	75 868,6	19 466,9	14 905,0	9 404,5	7 915,6	8 678,3	10 383,4	1 934,6	2 017,1	1 163,1
	II		19 703,5	15 637,2	9 846,8		8 678,8	11 226,4	1 878,8	2 117,6	1 059,8
1981	M	23 864,0	6 456,3	4 526,4	2 711,6	2 699,5	2 942,6	2 928,3	599,5	693,8	305,9
	A	22 394,4	5 684,7	4 191,4	2 835,0	2 604,3	2 807,0	2 760,4	542,9	583,6	385,1
	M	22 337,7	5 573,1	4 049,9	2 957,8	2 488,2	2 532,7	3 128,2	598,2	647,0	362,6
	J	23 441,0	5 814,9	4 462,7	2 696,4	2 685,3	2 736,2	3 427,6	619,8	612,8	385,4
	J	23 879,0	6 183,1	4 404,7	2 939,9	2 690,2	2 429,6	3 616,8	682,5	577,0	355,2
	A	19 348,1	5 102,8	3 097,5	2 122,0	2 409,9	2 366,7	2 872,2	526,6	559,3	291,2
	S	24 479,3	6 042,7	4 695,3	3 125,9	2 685,2	2 940,3	3 239,3	656,5	684,1	409,9
	O	25 512,2	6 517,8	4 951,5	2 940,6	2 924,0	3 089,7	3 323,8	644,2	708,8	411,9
	N	25 386,8	6 432,7	4 854,8	3 024,4	2 732,4	2 791,6	3 813,0	684,0	677,7	376,2
	D	25 206,9	6 293,2	4 990,1	3 161,1	3 025,8	2 807,7	3 262,1	490,0	717,3	459,7
	J	22 240,2	5 855,1	4 360,2	2 859,3	2 202,0	2 461,0	3 006,4	587,8	558,2	350,3
	F	24 681,7	6 193,6	4 993,1	3 130,1	2 631,1	2 779,7	3 290,2	623,4	655,5	385,0
	M	28 896,1	7 422,6	5 551,5	3 417,7	3 085,8	3 389,9	4 088,8	723,9	788,0	427,8
	A	26 888,3	6 902,8	5 292,7	3 302,1	3 033,0	3 017,0	3 613,2	654,2	704,6	368,7
M	25 374,9	6 406,3	4 920,5	3 335,4	2 753,1	2 650,2	3 609,8	624,5	666,0	409,0	
J		6 398,6	5 422,7	3 208,1		2 891,5	3 999,2	600,7	735,3	285,2	
J		6 550,1	4 786,1	3 105,6		2 456,6	3 636,4	593,6	601,5	344,0	
<b>export</b>											
1980	II	66 016,8	17 517,0	11 123,6	7 078,6	9 685,0	8 817,3	8 725,8	1 118,4	1 516,5	434,7
	III	58 170,5	15 724,4	9 122,5	6 327,0	8 573,0	7 200,7	8 229,9	1 177,8	1 434,3	380,8
	IV	65 750,4	16 853,6	10 447,3	7 284,6	9 870,4	8 380,9	9 552,0	1 177,7	1 599,7	584,4
1981	I		17 310,1	10 867,5	6 102,4	10 536,9	8 111,2		1 069,6	1 659,8	285,0
	II		18 263,2	11 206,5	7 139,6	10 641,6	8 641,5		1 229,3	1 679,0	453,1
	III		18 120,7	10 294,8	7 517,5	10 215,3	8 240,1		1 243,6	1 643,1	441,4
	IV	77 743,9	20 308,2	11 533,0	8 657,6	12 464,0	9 902,7	11 227,7	1 352,8	1 806,4	491,6
1982	I	77 993,1	21 575,0	12 097,2	8 381,4	12 852,3	9 196,5	10 238,3	1 283,2	1 848,1	521,1
	II		22 066,5	11 941,0	8 920,3		9 693,5	10 625,5	1 562,3	1 956,3	447,5
1981	M		6 561,8	3 964,0	1 986,6	3 706,5	2 956,4		379,7	589,6	151,2
	A		6 423,8	3 879,4	2 402,6	3 569,5	2 886,1		359,8	520,4	126,8
	M		5 781,8	3 589,7	2 111,1	3 395,4	2 653,1		447,0	516,3	136,5
	J		6 068,9	3 734,3	2 604,6	3 697,6	3 077,6		426,3	613,2	189,4
	J		6 502,8	3 802,4	2 588,2	3 361,1	2 682,6		440,6	507,5	165,5
	A		4 971,6	2 594,3	2 141,9	3 110,2	2 124,8		362,1	497,8	121,8
	S	25 099,0	6 641,9	3 900,9	2 858,9	3 825,4	3 400,9	3 255,0	441,8	619,9	154,2
	O	26 441,0	7 160,1	3 893,7	2 905,0	4 159,2	3 482,3	3 519,7	509,9	644,8	166,3
	N	25 706,6	6 767,1	3 885,1	2 825,7	4 323,9	3 116,7	3 590,3	457,7	591,9	148,2
	D	25 168,8	6 462,0	3 743,3	2 961,2	4 063,8	3 212,9	3 630,6	385,4	532,6	176,8
1982	J	22 914,5	6 160,5	3 504,1	2 686,4	4 012,6	2 618,0	2 858,2	358,8	565,9	150,0
	F	25 475,2	6 972,8	4 129,2	2 563,2	4 115,8	2 992,6	3 489,1	440,0	608,0	164,5
	M	29 503,4	8 449,9	4 463,7	3 148,6	4 728,7	3 467,7	3 894,3	484,1	659,8	206,7
	A	26 845,8	7 410,3	4 121,7	3 024,2	4 251,3	3 235,3	3 559,6	477,5	620,0	146,0
	M	25 423,7	7 125,5	3 850,8	2 952,3	3 882,2	2 954,4	3 394,0	502,5	599,0	163,0
	J		7 540,3	3 977,4	2 961,2		3 429,8	3 667,2	585,2	701,3	139,8
	J		6 933,6	3 768,4	3 208,5		2 912,0	3 610,8	519,8	521,3	215,1



ÉVOLUTION DU COMMERCE DE LA CE  
total, intra- et extra-CE (EUR 10)

Valeurs en Mio ECU

Period Période	EUR 10	Deutsch- land	France	Italia	Nederland	Belg.Lux	United Kingdom	Ireland	Danmark	Ελλάδα	
<b>EXTRA-EC TRADE (EUR 10)</b>		<b>COMMERCE EXTRA-CE (EUR 10)</b>									
		<b>import</b>									
1980	II	67 798,4	17 445,5	12 507,2	9 946,9	6 442,4	5 017,8	13 218,6	466,4	1 742,9	1 010,8
	III	65 000,9	17 047,0	11 609,0	10 062,5	5 869,4	4 596,7	12 503,2	513,9	1 687,5	1 111,8
	IV	71 357,4	18 171,7	13 044,3	11 374,7	6 774,9	5 266,9	12 944,3	462,6	1 768,1	1 549,9
1981	I	69 655,8	18 416,8	13 480,3	9 460,8	6 816,8	5 312,0	13 396,7	564,1	1 893,0	315,4
	II	76 936,0	18 638,8	14 041,9	13 315,5	7 388,7	5 568,9	14 052,8	623,0	2 140,4	1 165,9
	III	77 865,2	19 185,2	13 832,7	13 052,4	6 755,1	6 051,5	15 354,8	607,8	1 973,6	1 052,2
	IV	79 342,1	19 656,9	14 708,6	12 824,8	7 242,4	5 679,4	14 922,3	554,1	2 281,7	1 471,8
1982	I	81 626,2	20 196,0	14 593,8	13 374,5	7 190,8	5 968,9	15 574,0	634,2	2 338,4	1 755,6
	II		20 142,3	14 761,9	12 711,5		5 984,9	16 301,7	650,9	2 212,8	1 090,9
1981	M	24 685,2	6 874,4	4 942,8	3 002,6	2 400,9	1 874,3	4 515,0	184,2	694,5	196,6
	A	25 634,6	6 238,0	4 747,9	4 590,0	2 385,9	1 879,5	4 322,9	199,2	748,0	523,2
	M	24 615,9	6 111,6	4 515,9	4 201,7	2 372,9	1 678,9	4 487,6	223,5	649,8	374,1
	J	26 556,9	6 296,0	4 772,8	4 314,7	2 887,9	1 912,9	5 238,6	198,6	669,5	266,0
	J	26 549,2	6 733,7	4 927,5	3 961,9	2 312,9	2 016,1	5 239,7	221,6	729,5	406,4
	A	24 121,0	6 081,6	3 854,1	3 769,7	2 273,2	2 034,1	5 061,0	176,5	587,6	283,1
	S	27 310,2	6 361,8	5 054,3	5 336,3	2 388,1	1 889,1	5 036,5	207,4	673,6	363,1
	O	26 017,5	6 735,7	4 751,2	4 048,7	2 549,3	1 786,2	4 900,9	197,3	688,6	359,5
	N	26 584,2	6 722,9	4 819,7	4 025,9	2 448,7	1 964,7	5 176,9	200,1	835,3	389,9
	D	26 680,9	6 288,8	5 120,5	4 711,9	2 452,5	1 874,9	4 827,5	154,7	720,9	529,3
1982	J	26 634,0	6 531,5	4 765,2	4 219,5	2 403,7	1 977,9	5 283,4	214,7	739,2	498,8
	F	26 024,2	6 414,3	4 655,9	4 911,9	2 156,6	1 674,4	4 596,6	188,6	796,1	629,8
	M	28 964,0	7 248,4	5 173,0	4 241,9	2 671,4	2 254,3	5 689,4	230,8	828,2	626,6
	A	27 563,3	6 909,8	5 013,4	4 411,0	2 425,7	2 018,8	5 360,2	237,9	757,3	429,1
	M	25 333,0	6 402,6	4 262,9	4 145,9	2 264,1	1 852,2	5 148,9	204,9	597,9	453,8
	J		6 833,0	5 475,7	4 185,3		2 080,2	5 787,7	204,9	813,4	222,5
	J		6 472,5	4 730,5	4 084,7		1 706,1	5 113,3	200,8	564,2	379,6
		<b>export</b>									
1980	II	53 603,3	17 141,4	9 667,2	6 929,9	3 240,4	3 178,2	11 206,2	351,9	1 463,6	424,4
	III	52 313,6	16 921,9	8 912,2	6 461,9	3 363,3	2 896,5	11 456,9	398,1	1 450,4	452,4
	IV	59 856,1	18 616,9	10 560,2	8 284,7	3 621,9	3 375,9	12 639,4	412,7	1 664,0	680,5
1981	I		18 049,2	10 580,0	6 784,7	3 609,0	3 193,4		377,1	1 752,1	317,7
	II		19 844,2	12 259,0	9 745,3	4 038,8	3 659,1		501,5	1 979,6	652,7
	III		21 025,3	11 637,0	10 296,6	4 243,0	3 662,6		554,0	1 887,0	570,3
	IV	75 353,2	24 216,5	12 741,6	11 081,5	4 407,1	3 948,8	15 605,8	588,8	2 117,9	645,3
1982	I	69 355,0	22 513,6	11 955,7	9 807,4	4 261,6	3 534,1	14 064,7	503,8	2 095,0	619,0
	II		23 173,7	12 524,5	10 245,7		3 610,0	14 621,9	614,2	2 070,2	499,7
1981	M		6 669,7	4 072,6	2 196,6	1 374,6	1 189,5		139,7	647,7	172,4
	A		6 750,7	4 086,3	3 244,3	1 250,0	1 225,9		135,3	648,6	197,4
	M		6 465,7	3 860,7	2 739,2	1 275,4	1 186,4		162,1	617,7	197,6
	J		6 644,9	4 302,8	3 701,9	1 514,3	1 230,9		200,0	673,5	256,7
	J		7 813,2	4 263,3	3 643,5	1 514,4	1 249,9		182,0	551,9	202,9
	A		6 115,9	3 545,9	2 853,1	1 294,7	996,8		177,9	643,1	170,5
	S	23 122,9	7 104,1	3 827,2	3 839,2	1 465,0	1 376,6	4 449,6	196,5	667,5	197,1
	O	25 156,0	8 225,3	4 195,6	3 623,9	1 528,6	1 327,4	5 175,3	191,6	659,5	228,9
	N	24 157,5	7 948,4	4 119,3	3 297,1	1 505,7	1 207,2	4 938,0	204,8	772,1	165,1
	D	25 423,9	8 183,3	4 404,5	4 164,5	1 395,1	1 379,4	4 805,0	191,1	640,1	260,8
1982	J	20 719,9	6 629,0	3 554,5	3 044,4	1 355,2	1 039,4	4 199,1	140,4	533,0	224,9
	F	22 040,0	7 074,6	3 921,2	3 165,7	1 266,0	1 133,1	4 446,1	163,5	683,1	186,6
	M	26 559,6	8 818,4	4 479,8	3 605,8	1 642,9	1 323,9	5 419,8	199,8	861,6	207,6
	A	24 257,7	7 796,8	4 103,2	3 624,2	1 466,8	1 197,7	5 067,3	186,3	652,1	163,2
	M	22 826,4	7 733,0	4 151,4	3 020,3	1 303,7	1 134,3	4 492,3	204,9	600,0	186,6
	J		7 654,2	4 271,8	3 608,4		1 268,3	5 054,7	220,8	743,0	152,0
	J		7 617,9	4 040,3	3 429,2		1 284,4	5 052,6	210,4	491,0	340,8



ÉVOLUTION DU COMMERCE DE LA CE  
intra-CE (EUR 10) par pays membres

Valeurs en Mio ECU

Trading partners Pays partenaires	Period Période	Importing countries - Pays importateur										
		EUR 10	Deutsch- land	France	Italia	Nederland	Belg.-Lux	United Kingdom	Ireland	Danmark	Ελλάδα	
<b>INTRA-EC TRADE (EUR 10) <sup>1)</sup></b>		<b>ÉCHANGES INTRA-CE (EUR 10) <sup>1)</sup></b>										
Deutschland	1980	II	16 136,5	4 211,3	2 790,6	3 088,7	2 571,4	2 416,2	126,8	657,8	273,7	
		III	15 139,4	3 831,6	3 010,5	2 935,2	2 293,0	2 101,9	99,1	620,4	247,8	
	IV	16 410,9	4 244,2	3 285,8	3 064,2	2 463,8	2 248,2	147,0	631,6	326,1		
	1981	I	15 806,4	4 295,8	2 901,9	2 952,4	2 470,3	2 153,7	146,5	669,5	216,1	
		II	17 110,3	4 409,1	3 180,3	3 098,3	2 642,4	2 432,6	169,5	732,3	445,9	
		III	17 226,3	4 334,2	3 137,5	3 192,2	2 493,0	2 733,0	153,7	750,6	432,1	
		IV	19 772,2	5 263,8	3 600,0	3 438,6	2 844,4	3 100,5	181,6	866,5	476,8	
	1982	I	19 442,5	5 271,6	3 532,3	3 309,2	2 897,3	2 979,5	189,8	831,9	431,0	
		II		5 467,0	3 746,4		3 043,5	3 343,7	188,7	902,6	401,9	
	1981	M	5 893,2	1 565,2	1 063,7	1 095,3	923,4	811,2	57,3	265,7	111,4	
		A	5 860,2	1 486,8	1 129,9	1 068,3	904,9	810,6	57,3	245,5	157,1	
		M	5 580,7	1 429,6	1 100,3	993,5	832,3	782,0	54,4	245,0	143,5	
		J	5 642,5	1 491,2	941,3	1 034,8	883,5	839,2	57,6	250,1	144,7	
		J	6 063,7	1 567,4	1 145,4	1 117,9	783,2	1 011,0	59,3	237,5	142,0	
		A	4 753,0	1 100,4	775,5	936,5	750,9	790,8	40,4	235,6	122,8	
		S	6 407,8	1 668,2	1 237,6	1 146,4	938,2	921,9	53,2	274,9	167,4	
		O	6 626,3	1 785,8	1 155,6	1 213,3	1 018,5	926,1	63,2	294,7	169,2	
		N	6 657,4	1 725,3	1 214,5	1 145,0	923,0	1 151,5	69,3	287,2	141,7	
		D	6 418,6	1 737,0	1 207,6	1 099,4	882,9	998,1	47,7	280,2	165,7	
		1982	J	5 548,7	1 569,7	1 071,2	896,6	801,7	806,1	54,7	220,5	128,2
			F	6 449,3	1 732,7	1 201,2	1 097,3	972,9	969,6	63,5	272,6	139,4
			M	7 435,9	1 969,1	1 261,1	1 316,7	1 111,3	1 204,9	71,4	338,0	163,4
			A	6 947,6	1 870,8	1 221,6	1 226,3	1 058,7	1 065,6	67,5	310,1	127,0
	M		6 756,3	1 769,8	1 289,7	1 114,3	970,6	1 105,6	60,8	287,0	158,5	
	J			1 828,6	1 233,5		995,5	1 170,8	60,4	299,2	117,0	
	J			1 761,3			934,2	1 140,4	56,1	262,3	124,6	
	France	1980	II	11 107,6	3 787,5	2 429,3	943,5	1 968,9	1 620,9	101,1	145,8	110,7
III			9 743,3	3 212,1	2 388,2	796,5	1 627,1	1 415,0	90,7	114,3	99,3	
IV		11 181,9	3 728,1	2 759,3	950,6	1 838,3	1 489,5	99,7	158,5	157,7		
1981		I	11 115,5	4 050,6	2 309,8	895,3	1 912,2	1 621,6	114,7	138,8	72,4	
		II	12 175,7	4 018,3	2 793,2	977,5	1 932,5	2 030,2	122,5	154,6	146,8	
		III	11 138,2	3 811,1	2 455,3	936,2	1 776,3	1 757,6	129,1	136,6	135,6	
		IV	12 065,4	4 134,0	2 686,6	987,3	1 975,5	1 840,0	96,9	173,6	167,6	
1982		I	13 107,3	4 702,0	2 839,8	1 066,7	2 042,0	1 997,6	117,3	171,9	169,8	
		II		4 613,8	2 969,0		2 098,9	2 022,9	121,6	179,6	181,6	
1981		M	4 229,7	1 633,8	847,1	333,5	704,5	576,5	42,7	50,9	40,7	
		A	3 849,7	1 307,0	869,8	304,4	654,6	559,8	48,1	51,3	54,7	
		M	4 179,3	1 382,0	960,3	317,2	591,8	794,0	36,3	51,7	45,9	
		J	4 087,9	1 330,1	906,5	366,0	673,0	677,9	38,0	50,4	46,0	
		J	4 052,3	1 430,8	871,5	351,0	566,0	694,3	51,2	43,3	44,2	
		A	3 140,0	1 035,9	709,0	281,6	508,6	481,9	43,4	42,9	36,6	
		S	3 929,2	1 339,4	879,3	302,4	680,6	587,9	34,3	50,0	54,8	
		O	4 085,7	1 403,3	865,7	347,0	677,6	636,8	33,1	62,9	57,8	
		N	3 975,8	1 400,9	837,3	329,8	620,8	644,8	33,8	57,8	49,1	
		D	3 982,0	1 333,5	973,8	311,6	662,1	557,2	29,5	52,8	60,7	
		1982	J	3 907,2	1 432,5	830,2	304,7	598,2	608,1	34,7	49,4	49,3
			F	4 142,7	1 394,6	959,3	344,1	658,1	642,1	39,1	50,3	55,1
			M	5 050,7	1 877,2	1 051,8	418,4	775,1	747,6	43,5	71,7	65,4
			A	4 733,8	1 734,4	1 039,1	369,0	714,8	694,3	41,7	60,1	80,4
M			4 164,1	1 451,7	996,2	301,2	638,3	615,4	42,2	56,0	63,2	
J				1 426,5	933,6		734,4	712,9	37,4	62,4	38,6	
J				1 484,6			587,1	606,3	33,7	43,6	54,2	

<sup>1)</sup> On basis of import.<sup>1)</sup> Sur la base des importations.

TRENDS IN EC TRADE  
intra-EC (EUR 10) by member countries

Value in Mio ECU

Trading partners Pays partenaires	Period Période	Importing countries - Pays importateur											
		EUR 10	Deutsch- land	France	Italia	Nederland	Belg.-Lux	United Kingdom	Ireland	Danmark	Ελλάδα		
<b>INTRA-EC TRADE (EUR 10) <sup>1)</sup></b>													
Italia	1980	II	7 366,8	2 825,9	2 358,1		433,8	480,3	976,3	40,4	106,2	145,9	
		III	6 827,7	2 636,6	2 129,1		427,5	449,8	875,3	32,8	90,3	186,3	
		IV	6 932,6	2 528,4	2 307,5		420,8	419,4	942,6	43,2	80,6	190,1	
	1981	I	6 893,9	2 585,3	2 307,2		430,3	456,1	882,5	38,5	74,6	119,4	
		II	7 278,0	2 647,3	2 410,1		388,0	433,1	1 025,9	56,9	92,2	224,6	
		III	7 599,7	2 876,7	2 316,9		458,7	481,3	1 117,1	56,6	88,5	204,0	
		IV	8 092,4	2 806,6	2 761,4		485,9	502,5	1 143,9	51,3	112,6	228,2	
	1982	I	8 313,5	2 997,2	2 821,9		461,8	524,4	1 116,0	58,2	120,4	213,6	
		II		3 090,0	3 023,9				513,8	1 291,6	59,3	127,9	210,7
	1981	M	2 586,3	979,1	850,9		155,4	176,2	323,9	15,0	28,9	56,9	
		A	2 347,6	884,1	777,9		113,4	154,2	299,6	17,6	29,4	71,5	
		M	2 270,5	837,3	725,8		123,8	125,6	334,4	20,0	28,6	75,0	
		J	2 656,4	927,1	905,6		150,8	150,6	391,5	19,1	33,7	77,9	
		J	3 008,6	1 153,6	902,8		175,4	175,0	470,7	27,5	31,6	72,1	
		A	2 136,7	816,3	561,6		153,3	148,8	347,9	17,6	29,1	62,0	
		S	2 464,8	906,7	853,4		144,6	151,8	299,6	11,3	27,6	69,8	
		O	2 805,6	999,5	938,0		183,0	181,4	366,3	19,8	37,3	80,3	
		N	2 738,2	957,9	898,3		154,6	165,5	430,2	19,1	34,7	78,0	
		D	2 536,4	851,6	918,1		150,1	152,0	342,2	12,3	40,4	69,7	
		1982	J	2 366,8	860,3	773,8		143,9	144,0	327,0	18,8	28,2	70,9
			F	2 672,8	974,4	943,8		139,2	178,0	315,7	15,5	43,2	63,0
			M	3 270,9	1 163,5	1 104,3		178,8	200,2	473,4	23,8	47,1	79,7
			A	2 908,8	1 020,7	1 007,3		172,9	187,4	388,1	20,9	43,9	67,9
	M		2 859,3	1 015,4	938,3		149,3	151,3	461,8	19,2	38,8	85,3	
	J			1 055,6	1 076,8				172,3	440,4	19,0	42,2	57,7
	J			1 156,8	1 018,2				174,2	447,9	16,3	35,3	60,3
	Nederland	1980	II	10 102,5	4 130,6	1 558,5	724,9		2 033,2	1 244,4	70,1	260,0	80,7
			III	8 880,7	3 770,1	1 221,4	706,5		1 789,9	1 048,5	59,3	215,2	70,0
			IV	10 350,0	4 120,6	1 559,0	766,6		2 192,3	1 278,3	69,7	277,1	86,2
		1981	I	11 044,9	4 549,4	1 783,1	758,9		2 293,3	1 282,3	76,9	250,3	50,7
II			11 066,9	4 431,8	1 704,0	798,2		2 284,3	1 401,1	93,8	259,6	94,2	
III			10 809,6	4 369,1	1 543,8	852,9		2 054,7	1 485,4	100,2	295,7	107,8	
IV			12 854,6	5 168,1	2 032,7	986,1		2 541,1	1 580,2	96,7	305,4	144,2	
1982		I	12 753,0	5 247,9	2 024,1	1 039,0		2 238,1	1 613,0	119,3	327,1	144,5	
		II		5 005,2	2 029,6	1 008,8		2 019,0	1 553,3	133,7	305,7	120,3	
1981		M	3 895,0	1 667,1	624,9	262,5		758,4	438,0	30,0	86,9	27,2	
		A	3 681,8	1 509,5	554,2	261,0		792,3	421,5	30,3	82,1	30,8	
		M	3 553,0	1 468,6	559,1	272,0		707,0	415,5	31,5	65,0	34,3	
		J	3 762,7	1 454,1	590,4	263,2		723,4	563,1	31,7	107,7	29,0	
		J	3 656,7	1 486,9	570,3	301,3		601,1	525,6	35,8	97,9	37,8	
		A	3 308,7	1 377,5	426,3	228,7		679,7	463,3	30,2	77,4	25,6	
		S	3 859,6	1 500,3	547,2	324,2		792,3	495,0	34,0	122,1	44,5	
		O	4 259,6	1 711,0	633,0	299,7		897,2	524,6	34,4	114,6	45,1	
		N	4 199,3	1 734,1	659,0	345,6		753,6	547,6	35,8	80,8	42,8	
		D	4 253,7	1 667,1	733,8	333,6		831,2	500,6	26,2	105,1	56,2	
		1982	J	4 024,0	1 651,4	634,8	340,4		683,9	512,4	38,2	115,8	47,2
F			4 072,7	1 694,0	688,1	320,1		676,2	510,7	34,2	100,2	49,3	
M			4 640,8	1 902,4	701,3	378,8		864,8	589,9	46,8	108,9	47,9	
A			4 179,9	1 742,8	696,9	341,9		710,6	510,9	42,2	89,9	44,7	
M			3 874,7	1 674,9	632,9	359,2		554,1	475,2	40,9	91,3	46,3	
J				1 585,4	700,4	308,1		673,1	567,4	50,6	122,5	30,0	
J				1 585,8	550,2				497,4	550,6	31,9	102,0	35,9

<sup>1)</sup> On basis of import.

ÉVOLUTION DU COMMERCE DE LA CE  
intra-CE (EUR 10) par pays membres

Valeurs en Mio ECU

Trading partners Pays partenaires	Period Période	Importing countries - Pays importateur											
		EUR 10	Deutsch- land	France	Italia	Nederland	Belg.-Lux	United Kingdom	Ireland	Danmark	Ελλάδα		
<b>ÉCHANGES INTRA-CE (EUR 10) <sup>1)</sup></b>													
Belg.-Lux.	1980	II	8 644,9	2 723,8	2 209,5	622,0	1 744,5		1 128,2	46,6	129,6	40,7	
		III	7 250,4	2 259,9	1 863,4	612,2	1 488,9		832,3	38,8	115,7	39,1	
		IV	8 032,8	2 361,6	2 399,9	650,3	1 588,9		840,9	39,4	113,8	37,9	
	1981	I	7 791,6	2 387,9	2 252,4	570,4	1 432,1		931,4	45,5	143,2	28,7	
		II	8 397,0	2 475,1	2 252,8	662,6	1 680,8		1 069,0	55,7	143,9	57,1	
		III	8 210,9	2 494,0	2 086,2	590,0	1 602,5		1 183,7	47,0	144,7	62,9	
		IV	9 598,1	2 750,9	2 567,0	716,0	2 003,2		1 294,8	58,4	143,1	64,6	
	1982	I	8 885,1	2 649,6	2 526,2	743,5	1 475,7		1 247,1	62,6	114,3	66,2	
		II		2 873,4	2 718,0	762,6			1 429,0	55,9	128,9	48,4	
	1981	M	2 922,8	927,7	794,6	220,0	565,6		335,2	15,2	51,9	12,6	
		A	2 734,8	827,4	754,3	214,1	556,8		297,6	25,5	40,0	19,2	
		M	2 693,1	789,6	705,1	240,9	523,2		346,9	17,3	52,8	17,4	
		J	2 967,8	859,5	793,0	205,4	603,1		424,3	12,8	49,2	20,5	
		J	2 792,9	853,0	700,8	226,5	491,1		433,4	16,4	51,9	19,9	
		A	2 291,7	723,7	515,0	133,3	508,6		329,6	16,2	49,2	16,0	
		S	3 137,6	917,0	871,4	231,5	610,7		415,9	14,4	49,6	27,0	
		O	3 189,0	977,1	869,5	232,0	676,7		346,1	21,6	46,2	19,7	
		N	3 172,4	919,4	833,2	247,0	575,7		507,0	23,0	44,5	22,5	
		D	3 322,2	862,0	858,1	232,2	847,8		434,2	13,5	52,1	22,3	
		1982	J	2 515,3	764,8	736,6	225,3	371,5		342,0	19,9	34,9	20,2
			F	2 949,3	856,6	870,4	255,6	505,2		387,5	19,2	32,9	21,9
	M		3 422,7	1 029,1	919,1	262,9	599,6		518,0	23,4	46,5	24,1	
	A		3 352,2	1 004,1	888,5	250,6	642,9		483,8	22,3	43,5	16,4	
M	3 089,0		899,7	816,7	248,6	607,4		439,0	17,7	41,2	18,6		
J			972,3	1 010,0	263,7			505,5	15,8	44,2	13,7		
J			877,7	733,8				393,6	26,2	32,7	24,9		
United Kingdom	1980	II	7 788,3	2 250,2	1 330,4	755,2	1 123,5	771,6		1 042,2	414,0	101,2	
		III	7 531,7	2 240,0	1 220,3	767,8	1 159,4	648,1		1 046,3	358,3	91,5	
		IV	8 518,8	2 470,8	1 488,7	871,4	1 123,6	823,0		1 193,5	457,4	90,3	
	1981	I	8 753,0	2 595,1	1 442,7	733,5	1 211,2	963,0		1 196,3	539,8	71,5	
		II	8 634,6	2 453,1	1 454,1	821,4	1 321,6	765,7		1 245,8	441,5	131,4	
		III	8 875,5	2 745,3	1 498,8	794,7	1 174,4	845,9		1 358,5	380,1	77,6	
		IV	9 902,5	3 236,7	1 750,0	827,0	1 361,0	805,6		1 315,5	493,7	113,0	
	1982	I	9 471,1	2 770,6	1 771,1	830,5	1 369,7	829,3		1 362,9	430,8	106,2	
		II		2 989,8	1 883,9	970,9		856,0		1 295,7	447,0	63,6	
	1981	M	3 117,2	887,0	505,0	237,4	468,6	332,7		433,3	203,2	50,1	
		A	2 802,9	800,1	465,3	265,4	484,4	261,0		357,9	129,4	39,1	
		M	2 879,1	759,7	489,6	276,4	446,3	242,6		431,5	197,0	35,9	
		J	2 981,0	893,2	498,5	277,7	429,2	257,0		454,3	115,0	56,1	
		J	3 028,3	897,8	510,3	293,0	443,5	265,4		483,9	107,2	27,2	
		A	2 597,8	835,3	395,7	180,4	434,7	241,8		372,5	119,3	18,2	
		S	3 334,6	1 013,8	593,6	322,4	384,7	332,2		501,8	153,9	32,2	
		O	3 169,1	995,0	558,8	282,1	423,7	272,9		465,5	145,3	25,9	
		N	3 300,4	1 018,2	591,9	261,2	452,8	289,1		494,0	164,6	28,7	
		D	3 441,8	1 215,6	594,0	281,7	518,2	238,1		355,9	180,1	58,2	
		1982	J	2 755,5	835,7	510,8	239,6	424,7	201,2		414,6	104,2	24,7
			F	3 129,0	916,4	604,5	253,6	462,1	252,0		443,4	148,9	48,0
	M		3 568,1	1 018,6	655,8	336,2	483,1	367,5		505,9	167,6	33,4	
	A		3 456,0	1 023,2	671,4	323,1	522,1	296,4		450,9	148,2	20,7	
M	3 282,8		995,5	599,8	307,1	484,1	291,8		436,8	144,0	23,7		
J			973,6	613,6	340,5		262,7		409,0	155,6	19,9		
J			1 070,2	551,1			226,4		422,3	118,0	32,5		

<sup>1)</sup> Sur la base des importations.

TRENDS IN TRADE  
intra-EC (EUR 10) by member countries

Value in Mio ECU

Trading partners Pays partenaires	Period Période	Importing countries - Pays importateur											
		EUR 10	Deutsch- land	France	Italia	Nederland	Belg.-Lux	United Kingdom	Ireland	Danmark	Ελλάδα		
<b>INTRA-EC TRADE (EUR 10) <sup>1)</sup></b>													
Ireland	1980	II	1 200,0	150,5	125,6	43,4	83,5	60,9	715,5		10,0	10,5	
		III	1 197,8	151,1	136,3	50,3	71,7	42,9	728,5		8,4	8,8	
		IV	1 295,0	161,9	153,7	58,3	73,4	45,6	783,3		12,5	6,3	
	1981	I	1 182,9	159,7	135,0	40,2	72,4	47,5	715,5		9,0	3,6	
		II	1 273,5	164,7	150,7	50,2	94,9	48,1	744,9		12,0	8,0	
		III	1 362,4	170,2	152,2	52,1	108,3	52,0	808,2		12,2	7,3	
		IV	1 442,6	191,7	154,6	54,4	72,3	49,3	900,1		13,8	6,5	
	1982	I	1 322,6	175,0	143,2	60,3	71,7	56,0	797,7		12,1	6,6	
		II		192,5	187,4	60,8		59,3	911,9		15,1	10,1	
	1981	M	411,9	54,7	47,1	13,2	25,9	20,3	245,0		3,7	1,9	
		A	334,9	53,6	48,3	14,5	26,9	13,5	172,7		3,4	2,0	
		M	456,0	53,4	44,0	17,9	24,5	11,3	296,6		4,7	3,6	
		J	483,2	57,8	58,3	17,6	43,4	23,1	276,6		3,9	2,4	
		J	467,2	63,3	61,7	17,8	47,2	18,5	251,2		5,3	2,2	
		A	398,8	43,2	39,7	12,7	31,7	16,2	250,4		3,6	1,4	
		S	492,3	63,7	50,8	21,6	29,4	16,1	303,7		3,4	3,8	
		O	507,7	69,2	55,6	16,2	25,1	16,0	319,1		4,3	2,2	
		N	492,3	57,1	51,1	21,1	21,2	13,6	322,0		4,2	2,0	
		D	432,6	66,1	47,8	16,8	25,2	18,2	252,4		3,8	2,3	
		1982	J	360,5	48,1	36,8	19,4	20,9	10,1	220,8		2,7	1,7
			F	440,5	58,2	50,6	18,7	21,5	16,2	268,5		4,5	2,3
	M		521,3	68,8	55,8	22,2	29,5	29,0	308,6		4,9	2,5	
	A		485,2	67,6	57,6	17,5	29,8	22,0	281,7		5,5	3,4	
	M		487,0	59,6	53,1	21,2	27,9	17,4	299,7		4,4	3,7	
J			65,4	76,1	22,0		19,7	330,1		5,1	2,9		
J		71,7	69,3			15,2	301,3		4,4	3,5			
Danmark	1980	II	1 513,8	545,7	156,4	144,0	128,8	57,0	461,8	13,2		6,9	
		III	1 478,2	535,3	141,6	161,4	122,5	53,6	441,8	11,5		10,4	
		IV	1 639,6	635,8	168,4	164,4	116,2	66,4	455,8	11,5		21,1	
	1981	I	1 602,3	557,1	182,5	154,8	124,9	59,2	499,6	15,0		9,2	
		II	1 673,6	600,0	165,8	149,4	113,9	60,5	538,9	18,5		26,5	
		III	1 691,1	564,1	158,6	176,0	142,7	57,2	543,9	20,0		28,6	
		IV	1 866,5	693,5	199,2	180,3	130,7	59,8	535,6	19,7		47,8	
	1982	I	1 844,2	637,1	221,5	199,5	123,5	63,0	551,0	23,5		25,3	
		II		659,5	221,8	214,3		68,5	603,5	21,9		23,3	
	1981	M	583,6	203,8	70,3	54,7	42,9	21,6	179,6	5,6		5,1	
		A	575,9	215,1	53,1	52,6	34,6	21,5	182,4	5,9		10,8	
		M	509,7	203,7	51,0	46,9	38,0	18,1	138,2	6,9		7,0	
		J	587,5	181,6	61,8	49,8	41,4	20,9	217,6	5,7		8,7	
		J	563,9	181,7	49,7	60,5	50,2	16,7	187,3	7,9		9,9	
		A	510,0	183,4	40,8	46,7	40,2	16,6	168,7	5,2		8,5	
		S	616,6	198,6	68,2	68,9	52,4	23,7	187,9	6,7		10,3	
		O	630,2	247,5	69,5	50,0	43,8	19,9	181,6	6,2		11,7	
		N	641,7	242,8	63,0	64,6	39,4	20,8	191,2	8,4		11,4	
		D	595,7	206,5	66,2	64,6	47,6	18,8	162,6	4,9		24,6	
		1982	J	536,8	186,2	61,8	61,9	31,5	16,4	164,2	6,5		8,2
			F	594,0	197,6	73,0	72,4	43,2	20,8	172,7	8,3		6,0
	M		713,3	253,5	86,7	65,3	48,8	25,3	214,1	8,5		11,2	
	A		621,2	228,6	70,2	64,7	48,4	21,6	171,9	7,6		8,3	
	M		648,5	207,0	73,5	83,7	56,3	22,3	189,3	6,6		9,8	
J			224,3	78,1	65,9		24,1	242,4	7,6		5,4		
J		188,2	62,3				17,2	173,5	6,2		8,1		

<sup>1)</sup> On basis of import.

ÉVOLUTION DU COMMERCE DE LA CE  
intra CE (EUR 10) par pays membres

Valeurs en Mio ECU

Trading partners Pays partenaires	Period Période	Importing countries - Pays importateur										
		EUR 10	Deutsch- land	France	Italia	Nederland	Belg.-Lux	United Kingdom	Ireland	Danmark	Ἑλλάδα	
<b>ÉCHANGES INTRA-CE (EUR 10)</b>												
Ἑλλάδα	1980	II	546,3	258,5	72,3	99,1	40,0	15,7	53,0	1,8	5,7	
		III	565,8	295,7	70,3	72,8	48,4	15,0	55,6	1,6	6,4	
	IV	605,7	285,5	109,2	73,8	48,9	30,2	47,9	1,7	8,5		
	1981	I	581,4	265,3	145,4	65,4	33,5	17,4	46,3	1,0	7,3	
		II	693,4	278,0	161,1	106,1	51,0	14,0	74,5	0,9	7,7	
		III	687,6	306,6	101,8	99,8	44,4	14,1	111,3	2,3	7,2	
		IV	672,0	308,0	105,0	124,3	50,7	16,8	56,1	1,0	10,1	
	1982	I	729,3	287,4	125,3	159,7	37,3	28,2	81,5	1,1	8,8	
		II		279,4	105,5	113,9		19,7	70,5	2,1	10,9	
	1981	M	224,3	103,0	68,4	13,1	12,3	5,5	19,0	0,4	2,6	
		A	206,7	87,9	51,5	27,7	15,4	5,0	16,4	0,2	2,6	
		M	216,3	78,8	45,7	43,0	21,7	4,0	20,5	0,3	2,3	
		J	272,0	111,4	63,9	34,8	16,6	4,7	37,5	0,4	2,7	
		J	245,4	116,0	41,5	24,0	13,9	3,8	43,3	0,4	2,3	
		A	211,4	87,6	18,1	35,7	23,2	4,1	39,6	1,0	2,2	
		S	236,8	103,2	42,1	40,3	14,7	5,5	27,5	0,9	2,7	
		O	239,0	115,4	39,8	39,3	11,3	6,2	23,2	0,4	3,5	
		N	209,3	102,4	31,6	33,1	13,8	5,3	18,8	0,5	3,8	
		D	224,0	90,8	34,3	50,7	25,8	4,6	14,9	0,1	2,8	
		1982	J	225,5	76,1	35,8	71,2	8,3	5,4	25,9	0,2	2,5
			F	231,5	101,9	30,0	49,2	18,5	5,4	23,3	0,3	2,9
	M		272,4	109,5	59,4	39,4	11,1	16,8	32,3	0,6	3,4	
	A		203,6	81,3	30,1	43,7	21,5	5,6	16,9	1,0	3,4	
M	213,1		102,5	36,4	29,7	12,6	4,4	23,8	0,2	3,4		
J			95,6	39,2	40,8		9,5	29,8	0,8	4,0		
J			115,2	39,9			4,9	22,8	0,9	3,2		

1) Sur la base des importations

TRENDS IN EC TRADE  
major areas

Value in Mio ECU

Period Période	EUR 10	Deutsch- land	France	Italia	Nederland	Belg.Lux	United Kingdom	Ireland	Danmark	Ελλάδα		
<b>CLASS 1 COUNTRIES</b>						<b>PAYS DE LA CLASSE 1</b>						
<b>import</b>												
1980	II	33 798,5	9 075,3	5 063,3	3 746,1	2 776,2	2 617,4	8 600,2	296,1	1 157,0	466,9	
	III	31 291,7	8 676,1	4 379,7	3 735,0	2 482,5	2 464,2	7 617,6	329,7	1 154,1	452,8	
	IV	35 068,1	9 480,4	5 255,1	4 219,9	2 790,9	2 838,2	8 199,0	320,5	1 319,2	645,0	
1981	I	34 419,6	9 658,8	5 291,6	3 308,6	2 867,7	2 841,3	8 512,2	396,5	1 376,9	166,0	
	II	38 655,7	10 043,3	5 760,7	4 823,5	3 148,1	3 194,8	9 276,3	466,4	1 593,1	349,5	
	III	37 240,4	9 706,1	5 220,8	4 342,0	2 773,5	2 864,8	9 962,6	507,3	1 425,5	437,7	
	IV	39 596,7	10 856,5	5 764,8	4 703,6	3 007,1	2 892,4	9 677,2	453,5	1 765,1	476,5	
1982	I	40 986,0	10 999,3	5 992,7	4 886,2	3 108,8	3 024,9	10 219,7	508,8	1 696,2	549,6	
	II		11 138,8	6 369,7	4 963,1		3 069,8	11 389,5	529,9	1 578,0	420,7	
1981	M	12 671,4	3 741,5	2 010,3	1 150,4	1 063,9	1 044,8	2 917,9	139,0	520,4	83,2	
	A	12 527,6	3 388,2	1 922,8	1 477,2	984,7	1 057,3	2 880,6	140,9	562,7	113,2	
	M	12 482,0	3 233,5	1 838,7	1 589,6	1 058,1	988,0	2 982,9	167,0	512,5	111,8	
	J	13 337,3	3 427,0	1 995,9	1 524,7	1 104,2	1 119,1	3 410,1	157,0	475,3	124,0	
	J	12 858,3	3 560,0	1 803,5	1 438,7	915,4	970,0	3 352,5	189,0	507,9	121,3	
	A	11 069,2	2 891,9	1 365,8	1 102,4	860,1	947,4	3 231,0	146,6	405,9	118,1	
	S	13 290,3	3 244,5	2 053,3	1 869,7	978,0	910,6	3 362,2	169,9	503,2	198,9	
	O	13 171,0	3 833,7	1 868,5	1 557,0	970,2	918,6	3 214,3	158,4	510,9	139,3	
	N	13 391,4	3 619,0	1 891,0	1 516,6	976,7	1 016,2	3 383,8	168,7	665,1	154,2	
	D	12 992,4	3 471,3	1 999,1	1 615,8	1 057,3	922,8	3 066,1	124,0	553,5	182,5	
	1982	J	12 767,2	3 347,1	1 845,2	1 548,9	945,4	927,3	3 318,1	172,8	535,7	126,8
		F	12 775,7	3 471,0	1 828,8	1 693,3	940,1	882,5	2 985,1	150,2	561,9	262,9
		M	15 440,6	4 183,6	2 318,5	1 640,1	1 225,5	1 186,9	3 914,7	187,0	624,9	159,4
		A	14 698,8	3 933,5	2 231,9	1 668,1	1 167,1	1 002,0	3 845,5	184,1	525,0	141,8
M			3 574,2	1 883,8	1 688,5		981,6	3 612,7	171,9	467,2	142,5	
J			3 633,6	2 251,3	1 633,2		1 061,7	3 925,2	173,8	555,0	138,6	
J			3 588,1	1 860,9			819,7	3 206,0	169,0	413,9	127,5	
<b>export</b>												
1980	II	28 279,0	10 461,2	4 018,2	3 085,3	1 620,6	1 633,2	6 117,2	189,0	1 041,2	113,3	
	III	27 026,1	9 921,2	3 623,6	2 864,0	1 578,6	1 451,2	6 288,1	195,9	1 018,2	85,2	
	IV	31 057,5	10 906,9	4 352,9	3 621,7	1 773,1	1 703,7	7 165,4	218,7	1 171,2	143,9	
1981	I		10 458,1	4 261,0	2 965,7	1 640,4	1 623,3		202,5	1 244,4	77,6	
	II		11 333,5	4 976,0	3 918,0	1 873,8	1 874,4		251,9	1 329,5	216,7	
	III		11 823,1	4 635,4	4 055,5	2 039,7	1 844,5		281,2	1 276,7	111,6	
	IV	38 338,9	13 675,3	5 220,5	4 623,5	2 238,4	1 981,6	8 648,4	356,2	1 408,7	186,3	
1982	I	35 573,7	12 845,8	4 885,1	4 361,6	2 117,9	1 796,2	7 706,4	284,3	1 413,7	162,7	
	II		13 585,1	5 041,5	4 417,8		1 774,0	8 218,4	360,3	1 372,9	102,0	
1981	M		3 900,1	1 598,8	970,4	607,4	616,3		77,8	466,1	43,3	
	A		3 842,2	1 704,0	1 304,2	582,4	603,7		73,9	442,2	61,8	
	M		3 741,1	1 538,3	1 148,7	585,6	623,6		88,6	420,2	51,8	
	J		3 758,9	1 730,4	1 435,1	706,2	640,5		89,5	447,4	102,6	
	J		4 233,0	1 690,3	1 366,7	680,4	589,4		97,9	358,0	45,0	
	A		3 433,9	1 361,1	1 140,1	657,3	480,1		84,1	420,3	26,4	
	S	12 043,4	4 159,8	1 584,2	1 575,3	726,7	746,2	2 622,4	98,8	483,8	40,2	
	O	13 013,8	4 699,2	1 825,8	1 436,2	804,0	695,3	2 894,0	110,5	475,4	71,8	
	N	12 433,3	4 501,0	1 738,1	1 476,9	788,5	589,1	2 689,5	125,3	476,1	45,1	
	D	12 563,0	4 542,9	1 647,8	1 726,1	660,7	684,2	2 684,1	121,2	426,7	69,4	
1982	J	10 651,8	3 705,0	1 480,5	1 376,2	647,5	559,6	2 356,5	72,2	387,6	66,6	
	F	11 435,8	4 126,3	1 635,6	1 333,8	630,2	569,2	2 496,3	93,8	502,5	48,1	
	M	13 474,9	5 019,2	1 768,9	1 657,2	842,5	650,4	2 853,4	118,2	517,2	48,0	
	A	12 418,8	4 555,0	1 637,9	1 521,8	736,5	570,8	2 829,6	109,6	430,1	27,4	
	M		4 498,2	1 689,8	1 443,9		560,1	2 510,4	118,4	416,9	44,3	
	J		4 541,6	1 715,2	1 461,1		641,9	2 875,3	132,6	496,4	31,0	
	J		4 403,3	1 638,0			646,4	3 011,6	136,5	321,2	226,6	



ÉVOLUTION DU COMMERCE DE LA CE  
avec les principales zones

Valeurs en Mio ECU

Period Période	EUR 10	Deutsch- land	France	Italia	Nederland	Belg.Lux	United Kingdom	Ireland	Danmark	Ελλάδα	
<b>EFTA</b>						<b>AELE</b>					
<b>import</b>											
1980	II	11 912,2	4 007,7	1 311,7	1 127,0	858,7	628,7	2 991,7	67,9	774,6	144,1
	III	11 274,8	3 880,1	1 290,4	1 153,0	778,7	640,6	2 586,4	77,5	764,7	103,4
	IV	13 112,2	4 274,8	1 527,9	1 418,3	947,9	843,2	2 986,2	79,2	916,1	118,7
1981	I	12 459,8	4 212,2	1 441,8	1 064,9	786,3	831,1	3 047,3	80,9	957,3	38,0
	II	13 429,0	4 381,8	1 598,6	1 552,4	961,7	894,9	2 931,5	91,8	929,8	86,3
	III	13 402,0	4 318,7	1 375,9	1 346,2	854,2	976,4	3 419,7	91,4	888,7	130,9
	IV	14 603,4	4 878,6	1 694,8	1 679,2	887,2	844,0	3 363,0	94,2	1 004,5	158,0
1982	I	15 195,5	5 024,0	1 831,1	1 546,3	917,9	846,8	3 584,7	124,4	1 201,5	118,8
	II		4 989,9	1 715,0	1 645,0		887,5	3 600,1	103,8	1 001,3	100,1
1981	M	4 525,6	1 652,6	542,8	387,5	301,2	290,7	939,7	31,8	358,3	21,0
	A	4 365,8	1 503,1	530,0	444,3	280,1	306,6	933,9	28,8	313,5	25,4
	M	4 286,4	1 393,0	516,4	437,1	359,1	274,5	944,0	31,0	309,2	22,0
	J	4 541,3	1 488,1	551,1	459,4	322,1	309,9	1 053,5	31,7	286,9	38,7
	J	4 693,1	1 569,7	520,2	459,1	317,4	345,0	1 126,1	32,1	296,2	27,3
	A	3 660,2	1 160,8	300,7	316,4	213,2	321,9	1 040,9	25,7	250,3	30,2
	S	5 067,0	1 586,6	555,7	634,2	305,2	302,1	1 239,9	33,5	336,2	73,7
	O	4 908,9	1 755,1	543,5	564,1	261,7	280,7	1 108,3	32,7	318,8	43,9
	N	4 920,5	1 644,6	563,2	558,4	277,9	296,4	1 184,2	34,9	315,4	45,5
	D	4 783,9	1 533,8	583,9	547,8	330,4	260,9	1 062,4	26,4	370,0	68,4
1982	J	4 675,4	1 550,1	548,4	478,0	280,4	252,4	1 091,3	43,9	392,0	39,0
	F	4 796,0	1 582,8	590,5	526,6	296,4	240,0	1 124,0	34,5	369,0	32,0
	M	5 730,7	1 891,8	692,1	542,6	341,3	349,5	1 369,5	46,2	450,0	47,8
	A	5 188,7	1 764,8	631,2	591,3	358,3	290,6	1 139,6	34,8	339,9	38,1
	M		1 620,8	494,7	533,5		307,0	1 163,0	31,8	296,6	41,8
	J		1 604,3	590,3	519,9		284,2	1 296,5	36,7	353,6	20,8
	J		1 574,6	541,5			237,6	934,9	32,3	250,3	28,6
<b>export</b>											
1980	II	13 854,3	5 721,8	1 699,9	1 362,3	893,7	921,5	2 420,9	58,6	756,9	18,7
	III	13 546,2	5 662,9	1 542,3	1 273,8	826,5	827,4	2 628,7	51,7	713,9	19,0
	IV	15 007,7	6 072,2	1 814,0	1 478,4	960,4	950,5	2 835,7	60,3	802,6	33,5
1981	I		5 752,9	1 746,1	1 237,1	847,6	840,2		60,7	850,6	11,5
	II		5 921,0	1 938,0	1 520,0	893,8	920,4		67,6	879,5	17,4
	III		6 214,2	1 699,6	1 484,0	912,9	825,8		68,0	815,1	22,5
	IV	16 652,4	7 032,8	1 962,1	1 694,6	1 176,2	944,7	2 801,3	76,7	928,8	35,2
1982	I	15 843,0	6 682,7	1 975,6	1 623,2	1 118,8	806,4	2 602,2	74,6	926,3	33,2
	II		7 068,1	1 880,9	1 685,5		809,7	2 651,2	93,0	932,2	24,3
1981	M		2 124,3	664,4	426,7	307,4	320,0		25,7	321,4	4,8
	A		2 046,2	676,6	512,0	293,2	275,3		21,3	289,8	4,7
	M		1 976,7	576,2	450,2	284,3	311,9		23,3	287,3	4,1
	J		1 900,7	684,5	538,5	316,6	329,7		23,1	296,2	8,6
	J		2 126,6	615,9	514,6	303,0	234,8		21,7	199,1	7,0
	A		1 868,2	452,5	412,3	273,6	231,0		20,8	289,5	8,1
	S	5 316,4	2 220,6	631,5	575,0	359,7	350,2	829,5	25,6	316,9	7,4
	O	5 653,2	2 430,8	662,1	529,8	409,0	341,9	928,1	24,7	315,2	11,5
	N	5 597,8	2 381,2	666,4	567,0	439,8	270,0	917,8	27,4	322,3	5,8
	D	5 304,1	2 249,2	631,1	611,8	340,0	325,2	831,5	25,1	272,4	17,8
1982	J	4 618,2	1 882,4	620,3	494,9	330,4	252,0	751,9	18,6	258,1	9,6
	F	5 197,1	2 186,0	696,5	514,1	340,7	265,2	832,2	26,0	325,2	11,3
	M	6 023,5	2 616,8	658,9	617,9	449,6	281,2	1 018,4	30,0	338,3	12,3
	A	5 551,6	2 409,6	655,0	570,0	362,7	278,9	949,8	25,5	292,6	7,4
	M		2 274,6	607,2	558,7		252,0	840,0	34,0	283,4	9,2
	J		2 389,1	620,8	560,9		280,0	859,0	33,7	337,3	7,8
	J		2 214,4	588,4			300,5	863,4	30,8	203,7	8,6

**TRENDS IN EC TRADE**  
 major areas

Value in Mio ECU

Period Période	EUR 10	Deutsch- land	France	Italia	Nederland	Belg.Lux	United Kingdom	Ireland	Danmark	Ελλάδα	
<b>UNITED STATES</b>						<b>ÉTATS-UNIS</b>					
<b>import</b>											
1980	II	11 616,2	2 533,0	1 923,6	1 293,7	1 265,9	954,9	3 199,7	148,0	218,4	79,0
	III	10 187,3	2 227,1	1 528,7	1 307,1	1 137,3	896,4	2 626,1	157,8	218,9	87,9
	IV	10 926,2	2 402,6	1 720,0	1 311,2	1 226,4	967,3	2 777,3	153,6	239,3	128,5
1981	I	11 442,0	2 630,8	1 937,3	977,9	1 381,2	954,8	3 032,7	210,7	260,7	56,1
	II	13 158,0	2 767,0	2 062,5	1 536,6	1 486,0	1 135,5	3 374,6	242,6	435,9	117,3
	III	12 302,5	2 559,9	1 981,6	1 522,7	1 262,1	942,0	3 347,9	276,7	283,3	126,3
	IV	12 682,6	2 840,5	1 894,2	1 525,8	1 481,2	1 033,7	3 149,7	245,8	401,4	110,3
1982	I	12 979,7	2 786,8	1 974,0	1 646,1	1 457,8	1 095,0	3 388,2	262,3	268,5	100,9
	II		3 015,6	2 172,9	1 545,3		1 168,9	4 341,4	302,0	331,5	121,6
1981	M	4 249,4	1 013,4	752,0	338,4	509,7	316,2	1 111,7	75,0	106,0	27,0
	A	4 196,9	892,6	695,7	455,9	481,2	376,3	1 012,7	71,2	174,1	37,1
	M	4 400,5	950,1	679,6	530,5	494,2	360,3	1 113,7	88,3	133,2	50,5
	J	4 514,9	925,8	686,1	543,2	509,9	376,0	1 247,7	82,7	113,8	29,6
	J	4 061,8	914,2	598,9	449,4	392,1	296,1	1 157,3	106,8	107,4	39,7
	A	3 828,5	837,5	564,5	409,0	431,2	308,2	1 083,3	82,8	73,7	38,3
	S	4 388,9	804,0	819,1	666,8	437,6	316,0	1 110,2	87,1	99,7	48,4
	O	4 311,3	1 024,3	630,0	528,5	480,1	357,4	1 064,9	85,5	107,4	33,1
	N	4 156,9	875,6	603,2	469,5	484,8	333,6	1 089,8	94,6	175,9	30,0
	D	4 196,9	949,3	663,0	517,0	519,2	322,6	1 001,4	63,5	113,8	47,1
1982	J	4 196,8	810,2	630,4	587,1	423,0	366,5	1 191,8	84,9	73,6	29,3
	F	3 830,9	864,0	575,2	563,2	441,0	289,0	885,7	81,2	96,5	35,1
	M	4 937,6	1 114,0	768,4	490,2	595,5	428,2	1 309,2	96,9	98,6	36,6
	A	5 013,4	1 074,3	785,4	521,4	474,7	380,9	1 523,4	107,9	108,0	37,4
	M	4 432,9	925,6	669,9	514,5	401,0	341,2	1 339,2	95,8	101,6	44,1
	J		1 018,3	717,9	509,0		431,0	1 476,1	98,8	112,0	39,7
	J		955,4	622,2			306,0	1 125,1	101,8	101,6	39,3
<b>export</b>											
1980	II	6 533,5	2 223,1	900,6	706,5	300,8	363,6	1 788,4	70,8	122,8	56,9
	III	6 061,9	1 853,3	806,5	689,2	346,6	323,4	1 785,1	85,7	136,0	36,0
	IV	7 421,0	2 164,7	975,0	889,0	393,7	388,3	2 264,6	90,6	184,9	70,2
1981	I		2 123,2	952,2	761,5	345,5	408,1		76,9	169,2	37,3
	II		2 442,8	1 234,4	1 093,4	485,3	510,0		103,0	187,5	162,1
	III		2 582,1	1 278,9	1 266,2	605,5	587,3		111,5	204,6	45,5
	IV	11 096,3	3 184,8	1 563,1	1 506,9	544,0	602,7	3 220,1	147,8	235,4	91,5
1982	I	9 362,1	2 802,9	1 171,5	1 380,8	480,1	543,0	2 589,0	111,5	227,4	55,9
	II		3 010,3	1 323,9	1 292,5		500,9	3 036,9	154,0	225,8	37,5
1981	M		786,2	360,7	235,2	136,3	145,1		26,6	65,5	21,3
	A		806,0	394,1	369,8	142,9	179,0		31,4	58,9	43,0
	M		785,0	391,9	313,3	138,6	170,6		36,7	57,0	38,0
	J		854,6	446,9	405,0	203,9	159,6		35,0	66,4	80,8
	J		959,5	462,9	411,0	192,5	208,1		43,1	59,2	21,0
	A		709,8	409,5	355,3	216,1	142,9		28,5	63,7	7,3
	S	3 466,7	914,7	406,6	503,6	198,0	218,0	1 087,3	39,5	82,0	17,0
	O	3 843,0	1 119,1	580,6	447,4	214,9	207,5	1 109,6	49,5	77,3	37,2
	N	3 487,7	1 016,0	504,9	475,6	194,6	190,3	960,9	47,0	74,9	23,4
	D	3 645,8	1 070,3	471,2	575,1	158,0	202,5	1 007,5	51,4	78,9	30,8
1982	J	2 956,0	832,9	369,3	465,2	145,4	177,4	867,9	27,8	54,7	15,4
	F	2 888,1	887,0	354,7	394,3	136,4	161,7	814,7	34,2	84,7	20,4
	M	3 513,4	1 083,9	447,4	522,2	198,6	198,7	905,8	49,5	87,3	20,1
	A	3 337,9	992,2	417,9	451,9	193,3	144,2	1 012,5	46,4	71,6	7,8
	M	3 331,2	1 047,6	502,5	416,9	143,6	156,4	924,8	50,3	65,2	23,9
	J		972,9	404,7	427,2		199,6	1 099,1	57,5	84,3	6,0
	J		1 001,4	463,6			210,7	1 320,8	51,7	61,5	167,1

ÉVOLUTION DU COMMERCE DE LA CE  
avec les principales zones

Valeurs en Mio ECU

Period Période	EUR 10	Deutsch- land	France	Italia	Nederland	Belg.Lux	United Kingdom	Ireland	Danmark	Ελλάδα	
<b>CLASS 2 COUNTRIES</b>						<b>PAYS DE LA CLASSE 2</b>					
<b>import</b>											
1980	II	28 799,5	6 662,6	6 514,4	5 149,2	3 277,8	2 106,4	4 151,3	143,4	356,3	438,2
	III	28 109,0	6 671,7	6 255,1	5 179,6	2 969,2	1 814,1	4 166,4	156,0	343,2	553,8
	IV	30 016,3	6 813,1	6 709,9	5 972,6	3 231,2	2 007,7	4 137,4	121,9	274,4	748,2
1981	I	30 175,1	7 121,7	7 265,0	5 229,9	3 435,2	2 156,3	4 326,9	143,8	393,3	103,0
	II	32 589,3	6 958,2	7 332,9	7 403,2	3 537,4	2 065,6	4 176,7	128,9	383,0	603,3
	III	33 948,1	7 391,7	7 320,9	7 381,1	3 450,6	2 796,8	4 658,7	73,3	366,3	508,8
	IV	32 380,8	6 579,0	7 590,3	6 764,6	3 345,6	2 294,6	4 572,4	75,3	354,6	804,3
1982	I	33 706,1	6 952,1	7 463,1	7 128,0	3 367,7	2 471,2	4 738,0	102,1	437,5	1 046,5
	II		6 828,2	7 288,9	6 286,6		2 369,6	4 166,1	86,3	427,7	573,4
1981	M	10 326,8	2 558,0	2 625,0	1 547,8	1 176,5	739,6	1 426,4	37,5	129,3	86,9
	A	11 283,1	2 315,9	2 544,7	2 772,1	1 192,6	686,5	1 279,2	47,4	124,8	319,8
	M	10 214,6	2 357,8	2 318,7	2 216,2	1 081,2	611,7	1 308,0	48,5	94,5	178,0
	J	11 211,9	2 285,3	2 468,3	2 379,5	1 515,2	702,2	1 588,7	32,9	135,9	103,8
	J	11 484,9	2 474,5	2 636,7	2 124,1	1 260,8	913,1	1 640,0	23,5	154,3	257,8
	A	11 033,3	2 514,4	2 211,6	2 274,1	1 200,6	959,4	1 590,3	24,0	137,3	121,7
	S	11 594,9	2 400,5	2 472,3	2 991,1	1 187,4	856,9	1 431,4	25,3	100,8	129,2
	O	10 489,4	2 219,8	2 393,5	2 080,8	1 270,5	712,0	1 457,8	31,2	135,2	188,5
	N	10 730,0	2 307,4	2 480,8	2 148,0	1 151,7	762,1	1 614,2	23,8	130,6	111,5
	D	11 148,2	2 062,2	2 709,9	2 520,2	1 133,1	804,8	1 497,0	20,4	88,6	312,0
1982	J	11 708,3	2 489,4	2 556,2	2 239,1	1 266,4	911,4	1 793,6	34,8	133,6	283,9
	F	10 966,2	2 254,4	2 422,8	2 698,9	1 006,5	682,6	1 397,9	31,6	147,7	323,6
	M	11 036,1	2 203,4	2 484,3	2 193,7	1 133,1	847,6	1 543,4	35,5	155,8	439,2
	A	10 559,1	2 182,9	2 467,2	2 333,1	994,2	826,4	1 282,7	39,7	178,5	254,5
	M		2 168,6	1 982,3	1 970,5		708,4	1 300,1	25,0	68,7	274,0
	J		2 477,9	2 831,9	1 987,4		828,4	1 584,7	21,4	168,1	56,1
	J		2 154,5	2 539,7			695,3	1 592,8	22,9	86,3	140,6
<b>export</b>											
1980	II	20 525,1	4 839,8	4 607,8	3 271,9	1 318,7	1 270,4	4 495,7	144,2	339,3	237,4
	III	20 838,5	5 087,0	4 482,3	3 080,6	1 515,7	1 220,3	4 635,3	175,3	363,4	278,6
	IV	23 663,6	5 651,3	5 187,4	3 993,7	1 533,8	1 386,2	4 979,4	154,5	396,8	380,4
1981	I		5 708,0	5 205,7	3 292,4	1 616,1	1 304,4		155,3	432,0	172,5
	II		6 504,9	6 205,1	5 150,1	1 724,9	1 466,3		220,7	571,2	325,3
	III		7 319,6	6 039,9	5 552,7	1 905,3	1 540,9		249,1	534,5	353,9
	IV	32 125,8	8 455,2	6 654,9	5 735,1	1 876,4	1 691,3	6 459,1	221,6	635,1	397,1
1982	I	29 088,2	7 700,7	6 234,7	4 842,6	1 786,4	1 495,8	5 927,9	211,0	572,1	317,0
	II		7 447,4	6 581,1	5 122,9		1 559,1	5 951,0	233,9	590,1	302,4
1981	M		2 068,7	2 043,6	1 074,8	643,7	487,4		54,3	153,2	100,8
	A		2 208,6	2 010,5	1 709,1	524,4	499,7		57,2	184,4	93,2
	M		2 048,6	1 959,4	1 401,2	543,7	463,6		70,7	170,1	112,7
	J		2 254,9	2 229,5	2 012,5	657,5	494,3		88,7	198,5	118,9
	J		2 793,5	2 199,3	2 055,9	711,5	541,2		76,5	169,5	127,4
	A		2 143,9	1 908,6	1 550,1	553,7	446,1		84,4	197,9	117,2
	S	9 523,0	2 389,6	1 931,5	1 957,0	647,3	544,8	1 701,2	90,9	157,5	109,4
	O	10 669,1	2 957,4	2 092,6	1 963,6	627,1	541,4	2 119,9	74,8	160,1	133,8
	N	10 151,7	2 762,9	2 071,5	1 626,3	623,2	531,6	2 085,2	76,8	272,8	105,2
	D	11 025,1	2 804,2	2 474,0	2 128,8	636,0	599,5	1 969,3	68,0	187,6	157,8
1982	J	8 725,1	2 361,1	1 849,0	1 471,8	605,9	424,1	1 711,2	64,9	125,9	111,1
	F	9 149,8	2 386,7	1 982,7	1 639,8	517,3	476,2	1 842,0	67,3	148,2	89,6
	M	11 193,4	2 954,9	2 402,8	1 733,5	663,5	578,3	2 375,3	78,7	290,1	116,3
	A	10 096,4	2 548,4	2 117,9	1 834,1	621,1	524,1	2 077,7	73,1	196,4	103,7
	M		2 506,6	2 183,8	1 383,9		487,3	1 831,4	72,8	159,3	104,5
	J		2 390,6	2 279,0	1 903,7		540,9	2 038,2	85,4	194,9	94,6
	J		2 499,8	2 117,3			536,6	1 891,7	59,8	152,4	98,1

**TRENDS IN EC TRADE**  
**major areas**

Value in Mio ECU

Period Période	EUR 10	Deutsch- land	France	Italia	Nederland	Belg.Lux	United Kingdom	Ireland	Danmark	Ελλάδα	
<b>ACP <sup>1)</sup></b>						<b>ACP <sup>1)</sup></b>					
<b>import</b>											
1980	II	4 974,9	1 204,6	1 257,3	615,2	812,7	401,5	594,8	18,7	36,1	33,9
	III	4 446,3	1 024,6	1 026,2	517,7	773,5	411,0	570,0	21,1	78,0	24,2
	IV	4 992,9	1 075,1	1 338,5	690,2	715,5	461,1	642,3	11,3	31,9	26,9
1981	I	4 394,5	1 003,2	1 130,5	517,6	636,1	439,4	525,6	14,2	106,7	21,1
	II	4 498,9	840,1	992,6	736,1	808,0	485,7	497,4	16,1	48,0	74,9
	III	3 624,7	677,0	922,3	503,6	440,2	382,3	553,5	13,4	47,5	85,0
	IV	3 839,6	786,5	961,0	526,5	558,6	343,8	588,2	12,9	22,0	40,2
1982	I	4 821,4	1 034,4	1 341,4	542,7	604,4	457,8	710,9	21,3	70,6	37,9
	II		901,2	1 216,5	659,1		466,1	507,2	15,2	63,6	26,7
1981	M	1 463,1	315,3	380,3	152,1	219,7	132,0	204,6	6,4	32,6	20,1
	A	1 593,1	319,8	336,8	261,5	279,7	189,3	164,4	8,0	6,3	27,2
	M	1 508,1	262,2	338,7	262,6	301,8	128,9	176,7	4,8	9,1	23,3
	J	1 374,3	257,2	317,2	208,5	244,3	153,3	156,7	3,2	9,5	24,3
	J	1 214,8	247,9	372,1	118,8	90,7	115,6	187,9	5,8	29,1	46,9
	A	1 165,9	181,1	263,3	190,3	175,7	149,1	184,2	4,6	7,6	10,0
	S	1 216,6	244,7	286,6	196,0	152,6	114,0	181,4	2,9	10,2	28,1
	O	1 102,8	190,2	313,2	121,4	197,0	91,1	165,5	5,8	7,3	11,3
	N	1 352,6	288,1	244,6	206,6	235,2	118,0	234,9	3,1	8,2	13,8
	D	1 364,7	305,7	404,0	199,1	114,9	130,3	185,9	4,0	5,5	15,2
1982	J	1 599,8	352,7	456,8	153,6	230,3	164,9	189,1	9,9	30,1	12,3
	F	1 624,5	388,1	455,6	202,0	155,5	117,5	273,6	3,8	14,4	14,1
	M	1 582,5	292,4	429,0	187,4	207,6	172,2	248,7	7,6	26,1	11,4
	A	1 460,0	313,9	418,3	217,2	111,2	161,1	178,8	5,2	44,8	9,5
	M		270,1	293,3	208,6		134,8	166,5	6,0	8,7	8,3
	J		316,0	503,2	232,5		168,4	161,7	3,9	9,9	9,1
	J		267,4	301,7			96,6	246,2	3,4	6,4	5,1
<b>export</b>											
1980	II	3 798,2	583,4	1 135,8	316,5	316,7	245,2	1 114,6	20,5	53,2	12,2
	III	3 953,8	688,8	1 101,4	343,2	303,3	249,2	1 183,6	24,3	39,4	20,6
	IV	4 314,5	688,3	1 296,3	397,1	334,2	266,6	1 224,3	27,6	57,5	22,5
1981	I		668,5	1 180,1	295,6	298,7	272,1		24,3	78,0	10,9
	II		710,6	1 319,8	427,2	300,9	218,0		35,4	70,0	23,6
	III		892,4	1 346,2	449,0	369,7	246,1		26,6	75,0	27,5
	IV	5 394,1	1 094,4	1 568,3	502,0	357,7	312,6	1 395,2	33,6	99,6	30,8
1982	I	4 779,9	852,1	1 449,9	453,7	342,6	225,4	1 289,2	32,6	117,1	17,3
	II		754,7	1 517,8	446,7		252,2	1 193,3	27,3	84,6	17,8
1981	M		216,2	427,4	95,7	107,2	102,4		10,2	21,4	6,7
	A		231,8	449,5	140,6	87,1	72,1		8,4	38,9	7,3
	M		215,7	408,9	125,1	97,6	62,3		12,2	18,7	9,1
	J		263,6	460,7	159,4	116,1	82,4		11,7	12,0	7,2
	J		348,6	504,3	149,1	131,7	81,8		10,5	17,6	12,0
	A		235,7	424,6	148,0	115,0	83,0		9,5	39,8	8,5
	S	1 502,0	309,8	417,1	152,4	123,9	78,3	383,3	9,6	20,5	7,0
	O	1 799,4	486,1	487,4	147,6	125,5	96,4	424,0	8,2	17,8	6,5
	N	1 728,3	299,3	533,3	134,5	105,8	93,8	499,7	10,8	40,7	10,4
	D	1 805,3	319,1	542,1	215,9	130,6	119,0	410,4	15,9	38,5	13,8
1982	J	1 469,6	289,5	415,2	140,7	121,8	71,8	404,1	9,1	11,4	5,9
	F	1 471,5	248,8	469,3	156,9	93,5	67,8	405,2	10,9	14,9	4,3
	M	1 835,4	313,8	565,4	156,3	127,4	83,4	479,8	12,6	89,7	7,2
	A	1 545,0	234,9	489,9	140,7	122,7	81,6	416,5	7,5	45,9	5,3
	M		279,6	480,3	123,4		99,4	405,7	10,1	19,3	6,3
	J		239,3	546,8	182,6		69,9	369,4	9,4	17,3	6,3
	J		210,1	464,9			61,9	284,6	10,0	15,9	7,1

<sup>1)</sup> 1979 = 54 countries; 1980/81 = 59 countries; 1982 = 60 countries.<sup>1)</sup> 1979 = 54 pays; 1980/81 = 59 pays; 1982 = 60 pays.

ÉVOLUTION DU COMMERCE DE LA CE  
avec les principales zones

Valeurs en Mio ECU

Period Période	EUR 10	Deutsch- land	France	Italia	Nederland	Belg.Lux	United Kingdom	Ireland	Danmark	Ελλάδα	
<b>EASTERN EUROPE <sup>2)</sup></b>						<b>EUROPE ORIENTALE <sup>2)</sup></b>					
<b>import</b>											
1980	II	4 650,0	1 535,3	840,1	971,1	334,3	244,5	388,7	24,9	216,7	94,5
	III	4 989,9	1 470,3	879,2	1 059,9	359,2	275,4	639,5	26,4	177,9	102,1
	IV	5 631,2	1 702,1	974,5	1 076,1	664,5	373,3	507,0	17,1	164,6	152,1
1981	I	4 458,2	1 447,9	804,2	824,9	453,9	268,1	483,5	22,3	110,9	42,5
	II	5 118,7	1 476,5	854,9	994,0	644,2	274,0	490,1	25,2	151,5	208,2
	III	5 989,0	1 881,6	1 158,5	1 244,9	469,3	339,9	605,7	24,1	163,5	101,4
	IV	6 690,9	2 037,1	1 225,5	1 233,7	823,4	448,0	566,7	22,8	148,5	185,3
1982	I	6 266,2	2 056,0	1 017,5	1 249,9	650,1	427,1	503,9	20,1	188,8	152,9
	II		1 976,6	992,2	1 312,5		497,0	642,2	32,8	195,7	90,2
1981	M	1 474,4	503,8	271,9	262,4	136,0	76,9	150,1	7,2	41,1	24,9
	A	1 638,1	480,5	248,3	309,3	190,2	122,5	132,1	10,0	56,6	88,6
	M	1 747,4	466,8	329,5	369,8	216,5	73,2	162,2	7,4	39,3	82,7
	J	1 795,0	530,0	276,1	373,4	245,3	77,6	195,8	7,7	52,7	36,3
	J	1 972,4	627,6	446,5	374,9	118,5	109,5	202,5	7,9	59,2	25,9
	A	1 815,1	620,8	234,5	371,6	194,8	114,0	192,2	5,4	39,6	42,3
	S	2 174,0	636,7	479,2	436,7	196,6	108,2	207,9	10,9	64,5	33,1
	O	2 093,8	624,2	438,4	357,3	281,7	139,1	179,9	6,8	36,9	29,5
	N	2 250,3	729,0	411,1	325,5	295,8	169,2	153,9	6,5	36,6	122,7
	D	2 343,1	696,7	371,4	542,6	247,0	136,7	232,5	9,5	73,9	32,8
1982	J	1 931,2	627,7	327,1	395,0	167,7	125,6	129,2	6,1	66,8	85,9
	F	2 061,9	623,2	364,7	485,9	191,9	93,6	176,3	6,0	79,9	40,3
	M	2 267,7	805,9	325,8	368,1	291,0	203,4	198,7	7,2	41,1	26,6
	A	2 081,1	724,4	283,2	365,9	243,6	170,7	198,9	13,7	50,2	30,5
	M		594,7	356,5	439,7		150,5	201,5	7,1	59,3	34,7
	J		656,9	352,7	506,7		173,2	241,8	9,2	85,4	26,1
	J		668,0	291,0			183,9	264,8	8,6	59,4	110,3
<b>export</b>											
1980	II	4 311,6	1 681,0	927,7	520,7	269,9	243,4	507,5	14,2	73,7	73,4
	III	3 849,0	1 695,7	697,4	440,6	221,9	201,0	447,8	16,2	55,4	73,1
	IV	4 469,3	1 832,1	871,6	586,1	262,1	253,8	404,9	39,2	79,5	140,1
1981	I		1 624,6	921,8	426,1	313,0	240,8		19,2	68,2	58,7
	II		1 728,1	930,9	605,0	412,3	278,8		20,0	69,3	103,0
	III		1 626,7	868,8	591,4	264,5	235,1		20,0	64,7	99,8
	IV	4 332,6	1 840,3	788,3	634,6	255,5	239,2	444,4	8,6	61,2	60,5
1982	I	4 044,9	1 701,7	735,6	536,2	296,1	210,0	356,1	8,4	70,8	130,0
	II		1 970,8	818,8	628,4		240,6	369,9	13,3	70,8	95,2
1981	M		608,0	351,9	125,8	117,9	80,9		7,6	26,6	25,7
	A		597,5	317,4	200,1	132,5	104,0		3,0	21,0	40,5
	M		575,5	318,2	177,6	136,1	87,4		2,9	23,4	29,2
	J		556,2	294,9	224,5	143,7	87,1		14,1	23,0	33,1
	J		649,4	336,9	192,6	109,5	98,5		7,6	18,4	30,3
	A		475,4	241,3	140,3	77,8	62,7		9,2	20,5	23,2
	S	1 387,6	499,3	290,6	260,6	76,3	73,7	111,9	3,1	25,7	46,5
	O	1 302,0	501,7	244,4	201,0	80,2	76,6	150,4	3,9	20,5	23,3
	N	1 409,9	611,9	280,6	175,1	85,6	75,9	144,6	2,7	18,7	14,8
	D	1 616,5	730,9	265,4	263,1	87,2	85,4	129,6	1,9	20,9	32,2
1982	J	1 172,5	499,2	192,1	177,1	80,6	44,7	115,4	3,2	14,5	45,6
	F	1 247,9	485,0	262,7	166,2	97,8	78,0	86,1	2,3	28,1	41,8
	M	1 620,9	718,8	280,8	193,4	117,9	84,5	154,4	2,8	25,6	42,6
	A	1 572,8	642,9	313,7	229,5	101,6	93,5	133,8	3,6	22,3	32,0
	M		657,0	255,7	172,0		76,5	124,8	6,9	21,9	37,6
	J		674,1	250,1	226,2		70,2	110,8	2,7	23,4	26,4
	J		649,2	263,8			73,7	127,6	3,0	13,5	16,1

<sup>2)</sup> Refer to note 1 of Table 1.<sup>2)</sup> Voir note 1 du tableau 1.

TRENDS IN EC TRADE  
major areas

Value in Mio ECU

Period Période	EUR 10	Deutsch- land	France	Italia	Nederland	Belg.Lux	United Kingdom	Ireland	Danmark	Ελλάδα	
<b>MEDITERRANEAN BASIN</b>						<b>BASSIN MÉDITERRANÉEN</b>					
<b>import</b>											
1980	II	8 022,3	2 366,8	1 634,1	2 028,4	412,5	299,5	873,7	26,7	54,6	332,2
	III	6 999,8	2 120,7	1 300,0	1 901,6	297,3	245,2	690,4	22,1	48,2	374,3
	IV	8 680,2	2 482,0	1 806,0	2 346,3	508,1	274,3	846,5	29,5	60,7	326,7
1981	I	8 942,8	3 036,3	1 854,4	2 040,4	517,8	346,4	994,6	28,1	67,3	57,4
	II	10 623,7	2 879,8	2 346,5	3 078,5	491,9	358,3	1 115,6	38,7	71,5	242,7
	III	9 659,5	2 813,2	2 166,4	2 564,9	414,1	317,8	1 076,7	38,5	63,9	204,0
	IV	10 370,7	2 727,3	2 390,5	2 244,1	563,4	393,9	1 295,5	40,9	97,9	617,2
1982	I	10 837,4	2 708,2	2 655,1	2 413,0	669,5	526,2	1 255,7	41,2	117,5	451,0
	II		2 806,4	2 702,5	2 288,4		536,4	1 260,7	38,5	81,2	267,6
1981	M	3 237,1	1 154,1	729,3	621,6	131,0	142,6	375,8	8,7	25,5	48,5
	A	3 642,4	946,5	835,8	1 067,2	162,2	111,6	359,6	13,3	23,5	122,8
	M	3 401,0	1 027,9	719,0	969,4	162,0	104,9	311,1	13,8	21,7	71,3
	J	3 554,1	905,2	789,7	1 020,3	171,2	138,9	443,5	11,6	25,6	48,0
	J	3 391,5	1 022,5	771,1	817,2	147,6	115,5	427,2	15,4	21,9	53,1
	A	3 078,5	941,0	592,5	805,7	151,4	93,7	357,6	11,8	19,6	105,1
	S	3 207,2	844,7	803,5	947,3	137,5	99,5	296,9	10,0	22,1	45,7
	O	3 185,4	917,3	755,7	660,3	187,4	93,2	362,6	14,5	26,1	168,3
	N	3 259,3	859,1	879,0	658,5	171,6	111,0	448,2	14,5	41,0	76,3
	D	3 751,0	943,6	751,0	933,7	206,9	182,8	477,4	11,8	31,0	212,7
	1982	J	3 437,8	901,3	926,8	693,0	177,5	181,5	439,4	11,3	41,1
F		3 574,8	924,6	728,7	968,8	202,5	154,6	324,3	11,0	35,1	225,2
M		3 824,4	880,8	999,7	752,4	291,8	188,7	491,4	19,0	41,1	159,5
A		3 443,0	818,8	899,1	749,0	273,9	175,0	395,9	13,7	25,4	92,2
M			932,6	838,1	717,4		157,9	389,5	12,3	26,1	148,0
J			1 057,4	964,8	823,3		201,2	475,4	12,3	29,3	31,3
J			1 008,3	1 014,2			218,3	565,6	13,3	29,6	95,7
<b>export</b>											
1980	II	9 567,0	2 487,5	2 462,7	1 921,7	508,0	552,9	1 312,7	73,3	95,0	237,8
	III	8 888,1	2 378,5	2 184,3	1 776,6	465,8	523,0	1 246,5	87,4	91,2	134,8
	IV	10 824,2	2 795,4	2 578,6	2 388,9	579,7	646,3	1 398,6	83,5	112,7	240,6
1981	I		3 053,9	2 738,0	2 270,4	738,7	648,0		111,6	144,9	101,3
	II		3 477,8	3 549,6	3 343,8	751,4	742,0		122,3	197,9	191,3
	III		3 495,3	2 947,3	3 386,3	782,7	661,5		136,2	207,8	225,8
	IV	15 240,4	4 085,3	3 255,0	3 560,7	989,9	710,8	2 048,2	149,6	191,4	249,7
1982	I	13 563,2	3 745,3	3 037,4	2 862,8	839,0	711,8	1 848,6	131,0	174,1	213,2
	II		4 080,5	3 280,7	2 804,8		665,5	1 737,9	138,0	185,0	173,9
1981	M		1 173,1	1 084,2	756,0	292,4	241,7		38,4	52,5	58,6
	A		1 166,1	1 173,3	1 097,3	216,2	254,7		40,4	62,9	64,5
	M		1 111,8	1 085,8	844,7	233,9	230,0		40,7	54,8	58,5
	J		1 203,7	1 286,7	1 385,6	301,8	250,4		40,3	72,5	67,9
	J		1 337,8	1 050,3	1 257,1	270,6	236,8		45,6	93,0	87,5
	A		999,0	904,0	946,8	235,9	171,0		48,8	50,8	65,8
	S	4 529,6	1 158,2	992,6	1 190,7	275,8	244,4	496,3	41,6	57,4	72,6
	O	4 991,3	1 333,4	1 058,3	1 235,4	291,9	231,3	640,2	50,3	61,6	88,8
	N	4 861,2	1 322,4	1 051,3	1 021,9	405,9	225,2	657,2	52,8	58,9	65,6
	D	5 317,0	1 450,8	1 142,1	1 306,2	300,9	250,4	661,6	43,9	66,0	95,1
1982	J	4 102,2	1 086,2	908,1	904,6	278,2	220,4	525,9	38,3	51,1	89,4
	F	4 419,5	1 169,1	1 008,0	982,1	250,0	213,5	641,5	40,4	60,7	54,2
	M	5 035,5	1 491,8	1 121,2	977,7	310,8	269,6	681,5	52,3	60,9	69,7
	A	4 656,3	1 346,2	1 057,5	1 028,0	274,0	226,3	569,8	47,2	52,2	55,2
	M		1 373,8	1 135,3	810,1		208,0	548,5	41,7	58,4	60,5
	J		1 364,6	1 088,8	967,3		230,2	618,5	49,0	67,5	58,8
	J		1 348,8	1 017,7			219,7	586,9	42,4	49,1	97,4

ÉVOLUTION DU COMMERCE DE LA CE  
avec les principales zones

Valeurs en Mio ECU

Period Période	EUR 10	Deutsch- land	France	Italia	Nederland	Belg.Lux	United Kingdom	Ireland	Danmark	Ελλάδα	
<b>OPEC</b>											
<b>import</b>											
1980	II	16 606,9	3 660,7	4 447,6	3 138,7	2 040,0	1 242,8	1 787,1	84,7	125,7	81,0
	III	16 040,6	3 476,7	4 418,1	3 033,4	1 847,1	1 046,2	1 802,6	95,1	122,1	199,3
	IV	18 128,4	3 858,8	4 698,7	3 777,4	2 096,1	1 123,9	1 979,9	70,8	64,7	458,0
1981	I	17 848,7	3 764,3	5 138,6	3 427,1	2 130,0	1 226,3	1 902,9	79,8	177,1	2,7
	II	18 937,3	3 879,4	4 782,1	4 712,2	2 225,6	1 174,5	1 693,9	62,5	121,9	285,2
	III	20 168,0	3 881,0	5 055,0	5 073,3	2 110,3	1 780,7	1 872,1	5,7	94,2	295,8
	IV	18 489,2	3 305,2	4 993,4	4 397,4	2 003,1	1 395,8	2 014,6	4,7	106,8	268,2
1982	I	19 106,4	3 182,5	4 893,1	4 937,8	1 897,2	1 321,9	1 908,9	6,7	153,0	805,3
	II		3 228,9	4 313,9	3 929,8		1 332,6	1 481,2	21,5	142,2	457,3
1981	M	6 057,7	1 366,3	1 819,7	1 027,4	718,9	450,0	608,0	16,3	49,0	2,1
	A	6 787,0	1 284,0	1 778,4	1 790,8	792,6	393,8	485,5	21,9	51,7	188,4
	M	5 870,0	1 387,6	1 453,6	1 411,8	653,1	336,4	515,9	26,6	22,9	62,2
	J	6 433,4	1 209,4	1 552,1	1 488,0	1 023,0	396,3	692,4	14,0	24,5	33,6
	J	6 764,1	1 220,9	1 763,0	1 441,5	827,3	594,1	690,3	1,9	52,4	172,7
	A	6 629,7	1 418,9	1 601,7	1 462,4	804,8	639,5	584,6	1,0	53,9	62,9
	S	6 944,8	1 238,3	1 689,8	2 172,6	675,2	493,0	600,4	2,1	13,2	60,2
	O	5 869,3	1 081,6	1 577,9	1 279,1	794,3	460,8	607,9	2,0	49,0	16,7
	N	6 285,3	1 186,0	1 616,0	1 435,8	759,5	443,1	761,4	1,3	31,6	50,6
	D	6 479,1	1 047,7	1 798,8	1 672,3	635,3	489,7	639,5	1,2	26,7	167,8
1982	J	6 863,6	1 203,7	1 740,1	1 598,3	740,3	510,7	790,9	1,0	45,7	232,8
	F	6 234,5	994,3	1 664,6	1 821,7	633,6	368,5	523,4	1,3	43,7	183,4
	M	6 020,0	982,0	1 488,7	1 520,2	560,9	417,9	592,8	4,4	63,3	389,8
	A	5 583,3	908,7	1 487,8	1 540,2	531,8	465,3	367,4	16,9	54,1	211,2
	M		1 037,9	1 092,3	1 215,5		390,3	470,8	2,7	4,2	232,7
	J		1 284,9	1 730,6	1 180,5		474,3	644,8	1,6	70,5	22,4
	J		924,0	1 649,6			396,0	651,1	2,7	16,8	73,2
<b>export</b>											
1980	II	9 128,1	2 201,9	1 782,5	1 788,4	654,6	530,6	1 858,2	67,9	125,0	119,3
	III	9 281,4	2 246,7	1 644,0	1 764,2	771,9	530,2	1 933,0	78,2	128,6	184,7
	IV	10 329,3	2 459,6	1 985,0	2 087,4	710,6	566,1	2 108,7	64,6	147,6	199,7
1981	I		2 497,3	2 036,6	1 882,4	789,4	599,2		86,1	159,1	104,8
	II		3 252,6	2 524,7	3 127,2	769,2	622,2		121,2	242,1	196,4
	III		3 753,2	2 402,5	3 262,1	867,4	692,6		96,0	219,0	190,4
	IV	15 690,7	4 372,8	2 879,1	3 384,1	883,3	719,1	2 937,4	100,2	186,0	228,8
1982	I	14 034,6	4 033,0	2 716,3	2 775,5	792,2	583,5	2 625,6	118,3	207,2	182,9
	II		3 929,6	2 692,3	2 907,4		663,1	2 730,4	112,5	232,6	180,6
1981	M		961,0	756,9	632,6	314,7	228,7		26,5	66,7	63,2
	A		1 099,8	780,6	1 053,3	240,3	218,4		34,1	71,2	50,2
	M		1 021,0	778,2	859,8	249,8	194,0		36,4	80,7	73,7
	J		1 137,8	963,2	1 196,0	279,4	206,6		47,2	82,9	72,3
	J		1 448,1	870,3	1 177,5	345,2	231,3		35,8	82,3	72,0
	A		1 065,9	740,7	947,5	245,6	211,4		30,7	69,7	60,2
	S	4 656,9	1 246,2	791,5	1 140,5	289,3	246,2	799,2	31,7	60,4	58,1
	O	5 435,7	1 645,0	887,8	1 209,0	281,6	240,3	999,1	33,4	60,7	80,5
	N	4 858,6	1 373,6	931,2	935,8	319,9	222,0	919,8	39,1	55,9	65,1
	D	5 266,2	1 393,9	1 049,1	1 232,2	287,0	246,4	888,5	24,8	61,1	83,0
1982	J	4 227,5	1 228,0	793,9	819,8	273,5	172,6	789,4	34,5	54,3	61,5
	F	4 416,4	1 248,7	825,8	952,2	230,7	175,8	827,4	37,0	64,4	54,4
	M	5 381,7	1 557,6	1 096,5	1 004,9	288,0	226,6	1 009,0	46,8	85,2	67,0
	A	4 958,9	1 364,7	949,2	1 015,2	294,5	227,1	943,9	36,6	61,0	66,8
	M		1 302,2	881,7	784,6		204,1	879,8	37,1	76,7	58,9
	J		1 262,1	864,4	1 107,6		228,1	904,6	37,2	81,3	55,1
	J		1 315,5	794,1			189,8	804,2	27,6	68,7	53,5

**TRENDS IN EC TRADE**  
**major areas**

Value in Mio ECU

Period Période	EUR 10	Deutsch- land	France	Italia	Nederland	Belg.Lux	United Kingdom	Ireland	Danmark	Ελλάδα	
<b>LATIN AMERICA</b>						<b>AMÉRIQUE LATINE</b>					
<b>import</b>											
1980	II	3 480,2	972,9	529,5	737,1	393,2	258,3	428,0	9,0	105,4	46,5
	III	3 544,1	1 024,1	549,0	741,8	422,3	217,6	459,3	9,9	82,8	37,2
	IV	3 558,5	954,7	594,7	789,9	403,6	268,9	398,8	9,6	80,7	57,5
1981	I	3 517,2	931,0	737,7	710,7	353,4	248,3	436,9	11,7	75,7	11,7
	II	4 246,2	1 034,9	825,8	1 036,5	427,7	293,0	473,1	12,4	102,9	40,0
	III	4 378,2	1 086,9	661,7	1 000,6	517,2	393,3	583,3	15,5	87,1	32,6
	IV	4 418,4	1 093,6	845,0	1 053,2	509,5	261,8	508,9	15,9	100,5	30,0
1982	I	4 357,3	1 206,9	743,9	1 048,6	395,2	288,8	545,9	22,1	83,4	22,5
	II		1 252,8	743,4	1 107,1		350,6	559,4	16,0	101,8	21,5
1981	M	1 254,7	351,7	269,3	214,7	114,2	98,7	161,8	4,3	32,8	7,1
	A	1 306,9	318,7	202,4	379,1	107,7	93,6	156,8	4,9	26,6	17,0
	M	1 342,9	351,3	269,2	322,8	134,0	85,2	137,7	4,5	24,8	13,4
	J	1 589,1	365,9	353,1	329,5	187,9	113,3	178,2	3,0	48,7	9,5
	J	1 521,5	391,1	262,2	302,9	185,8	131,6	195,8	4,1	34,9	13,1
	A	1 270,8	316,8	192,3	273,5	127,0	116,0	200,9	5,2	30,1	9,1
	S	1 592,0	379,6	207,0	425,1	213,3	144,1	184,1	6,2	22,4	10,4
	O	1 483,7	363,8	271,0	396,8	151,4	88,9	165,2	6,8	28,9	10,9
	N	1 399,9	382,6	285,1	285,3	139,4	85,7	160,3	4,0	47,4	10,2
	D	1 540,7	353,6	287,1	364,7	227,0	85,9	183,6	5,3	24,7	8,8
1982	J	1 379,5	369,3	241,3	334,9	123,8	88,8	185,5	6,0	20,2	9,6
	F	1 398,4	392,1	202,6	406,1	111,9	77,1	159,0	8,6	34,7	6,3
	M	1 568,6	445,6	299,9	308,3	149,4	121,5	201,3	7,4	28,6	6,7
	A	1 638,4	429,4	264,0	457,5	120,3	125,9	200,4	5,1	30,4	5,5
	M		366,9	201,2	346,0		99,1	159,8	5,8	21,5	9,5
	J		457,4	277,6	303,9		121,2	199,2	5,0	38,0	6,5
	J		424,2	223,7			83,9	159,1	4,5	28,2	7,3
<b>export</b>											
1980	II	2 771,6	958,3	514,8	509,0	138,2	189,9	391,9	33,2	35,1	1,3
	III	2 998,4	1 149,9	485,0	455,8	204,7	167,9	433,7	42,8	57,0	1,7
	IV	3 394,8	1 266,9	605,6	661,0	180,9	120,2	466,1	31,8	55,6	6,7
1981	I		1 273,9	545,6	490,0	163,8	121,8		16,1	71,1	0,3
	II		1 206,2	766,9	707,5	194,0	168,1		43,1	95,8	2,2
	III		1 310,0	714,9	868,5	258,8	185,7		79,6	54,7	6,4
	IV	3 890,6	1 391,2	664,0	787,4	212,9	173,2	462,1	30,5	161,1	8,1
1982	I	3 403,1	1 173,3	564,9	760,0	225,5	132,9	439,8	14,9	89,3	2,4
	II		1 051,9	561,7	784,3		159,7	440,5	33,2	73,8	0,7
1981	M		403,9	211,2	160,1	57,2	46,3		5,0	23,6	0,2
	A		419,4	211,8	245,0	56,0	56,0		7,4	27,9	0,5
	M		367,1	259,9	196,1	66,0	54,8		11,3	19,6	1,5
	J		419,7	293,8	263,3	72,0	57,1		24,4	45,0	0,1
	J		511,6	236,0	380,8	109,1	77,9		18,8	17,0	0,6
	A		405,3	241,3	224,7	73,6	49,6		25,6	15,9	5,1
	S	1 225,6	392,3	237,5	263,9	70,3	57,2	147,8	35,4	20,6	0,6
	O	1 247,7	443,7	232,4	262,8	64,1	59,4	152,6	12,5	17,9	2,3
	N	1 370,4	502,7	228,4	234,6	69,7	46,4	155,9	11,2	121,1	0,5
	D	1 262,5	458,0	203,7	288,3	79,6	66,1	133,0	6,1	22,4	5,3
1982	J	1 031,6	356,9	193,7	227,8	79,6	34,8	119,2	5,9	13,0	0,8
	F	1 116,4	371,7	169,5	289,2	69,3	38,8	154,5	5,1	17,0	1,4
	M	1 252,7	444,9	201,7	243,7	76,6	56,7	166,3	3,9	58,6	0,2
	A	1 108,6	354,7	167,7	282,6	64,9	45,1	163,0	5,2	24,7	0,6
	M		352,2	176,5	185,7		57,2	115,8	10,8	13,7	0,1
	J		343,9	216,9	315,1		53,9	161,8	16,8	21,5	0,1
	J		349,7	199,5			58,0	125,2	7,0	12,2	0,8



ÉVOLUTION DU COMMERCE DE LA CE  
avec les principales zones

Valeurs en Mio ECU

Period Période	EUR 10	Deutsch- land	France	Italia	Nederland	Belg.Lux	United Kingdom	Ireland	Danmark	Ελλάδα	
<b>ASEAN</b>											
<b>import</b>											
1980	II	1 677,7	465,2	303,0	182,0	247,2	83,8	353,8	7,3	25,6	9,9
	III	1 662,7	543,2	238,2	175,9	200,8	71,2	390,6	7,9	29,7	5,1
	IV	1 625,1	474,8	264,3	225,2	272,3	81,4	265,1	7,6	23,9	10,5
1981	I	1 667,4	525,8	253,0	165,4	308,7	101,8	259,4	8,8	33,5	11,1
	II	1 656,2	450,2	253,4	198,0	327,5	88,2	287,6	9,3	30,6	11,5
	III	1 660,6	482,3	266,1	161,7	275,6	93,3	323,6	12,0	36,3	9,8
	IV	1 657,2	480,8	271,1	185,9	296,0	72,8	304,1	9,1	30,9	6,6
1982	I	1 886,9	522,3	259,9	180,9	364,6	103,6	366,3	12,7	36,9	39,8
	II		507,6	291,3	197,0		100,0	327,4	11,3	35,6	50,2
1981	M	568,9	199,2	82,8	46,9	109,0	39,4	70,3	2,3	8,6	10,5
	A	572,1	149,2	82,9	70,8	134,6	30,2	86,1	3,0	10,5	4,8
	M	528,8	145,7	86,5	66,9	91,1	25,6	96,1	3,3	10,4	3,4
	J	551,1	155,0	83,9	59,5	101,8	30,4	105,3	3,1	8,8	3,3
	J	573,3	167,8	86,2	61,6	98,5	35,0	104,1	4,1	10,5	5,5
	A	506,1	136,9	85,0	41,4	84,3	24,4	117,2	3,4	11,8	1,6
	S	576,9	177,4	94,9	59,7	92,4	29,8	101,7	4,4	14,0	2,7
	O	569,1	165,6	92,3	70,5	102,8	22,0	99,5	3,6	10,6	2,2
	N	563,8	168,9	85,5	47,9	98,3	27,8	116,4	3,3	13,0	2,6
	D	521,2	146,0	93,1	67,2	94,4	21,5	87,6	2,3	7,4	1,7
1982	J	594,2	155,2	86,8	45,6	110,0	34,7	143,3	5,0	11,6	2,1
	F	605,3	180,5	84,2	63,3	109,9	40,5	107,8	3,7	13,7	1,6
	M	688,3	186,5	88,9	72,2	145,7	28,2	114,9	4,0	11,6	36,3
	A	639,3	184,8	103,6	65,8	105,7	27,1	102,1	4,2	13,5	32,4
	M		162,6	79,1	59,6		23,5	101,7	2,8	9,4	16,7
	J		160,1	108,2	71,5		47,9	123,6	4,5	12,5	1,6
	J		159,2	89,9			23,5	114,4	4,3	9,8	0,9
<b>export</b>											
1980	II	1 197,0	414,2	153,8	104,9	111,0	55,8	324,0	6,5	24,7	2,1
	III	1 374,3	419,0	146,0	103,7	229,2	58,7	381,0	8,8	26,7	1,2
	IV	1 453,5	501,6	194,4	148,6	112,6	68,9	391,6	7,5	26,9	1,3
1981	I		511,3	346,1	105,3	143,0	70,1		5,1	24,4	4,1
	II		619,3	249,3	153,4	150,2	72,4		8,3	34,8	7,8
	III		631,7	314,9	178,0	164,6	82,4		10,2	40,2	0,4
	IV	2 042,9	751,9	398,7	140,8	164,6	83,7	457,2	7,2	37,1	1,6
1982	I	2 125,6	755,4	530,8	126,2	169,5	87,4	399,4	10,3	45,0	1,5
	II		765,7	237,0	161,6		101,1	458,2	12,1	51,2	0,4
1981	M		209,1	222,3	28,7	71,6	29,5		1,9	8,3	4,0
	A		254,0	96,8	58,9	38,1	29,0		2,5	9,4	0,1
	M		161,1	95,3	39,1	42,9	23,8		3,1	14,0	7,6
	J		205,1	57,5	54,7	69,2	19,4		2,7	10,3	0,1
	J		254,3	142,9	68,3	69,9	26,0		3,1	16,4	0,1
	A		188,9	66,8	39,7	44,7	24,9		3,8	11,0	0,1
	S	577,1	188,5	105,4	70,1	50,0	31,2	116,1	2,9	12,6	0,1
	O	552,4	216,5	58,3	44,5	56,4	27,5	135,0	2,3	11,5	0,4
	N	681,2	300,5	65,0	45,0	63,9	28,8	163,3	2,7	11,8	0,1
	D	789,3	239,1	272,4	51,4	44,8	27,5	138,9	2,1	12,0	1,1
1982	J	659,9	247,0	185,8	39,6	44,0	20,3	112,1	2,6	8,2	0,4
	F	593,2	226,6	105,5	33,2	64,2	30,7	117,1	3,8	11,2	0,9
	M	871,3	281,9	239,5	53,4	61,3	35,7	170,2	4,0	25,1	0,2
	A	678,7	278,9	78,1	58,3	47,5	28,8	166,8	4,4	15,8	0,2
	M		271,6	77,2	49,9		27,7	129,4	5,1	11,9	0,2
	J		215,2	83,6	53,4		44,3	161,9	2,8	19,2	0,1
	J		251,3	88,7			33,7	182,7	4,5	13,3	0,1

JAN.-APR. 1982		JAN.-AVR. 1982		EUR 10		Deutschland		France		Italia		Nederland		Pays Partenaires		Code
Code	Partner countries	1 000 ECU	Indices 82/81	1 000 ECU	Indices 82/81	1 000 ECU	Indices 82/81	1 000 ECU	Indices 82/81	1 000 ECU	Indices 82/81	1 000 ECU	Indices 82/81			
	World	212 151 400	116	53 490 160	113	39 840 130	114	30 504 560	125	20 562 720	109					
	Intra-EC (EUR 10)	102 782 700	118	26 360 690	116	20 198 900	121	12 711 260	123	10 946 060	112					
	Extra-EC	109 204 100	114	27 099 570	110	19 608 020	108	17 791 470	126	9 615 890	105					
	Class 1	55 675 980	119	14 927 290	114	8 225 211	114	6 556 982	137	4 275 028	111					
	EFTA	20 379 810	121	6 786 687	119	2 462 428	125	2 138 691	142	1 275 869	120					
	Other Western Europe	4 972 282	125	1 409 898	124	1 395 893	118	764 691	131	342 655	142					
	USA and Canada	20 255 260	115	4 324 959	111	3 027 981	106	2 457 642	146	2 073 654	104					
	Other class 1	10 068 620	118	2 405 709	106	1 398 908	112	1 195 158	117	582 850	106					
	Class 2	44 287 460	107	9 135 240	97	9 930 412	101	9 465 214	118	4 362 174	94					
	ACP (59 countries)	6 283 915	104	1 348 512	102	1 759 618	120	760 557	97	715 963	78					
	DOM	117 094	118	4 978 141	141	85 595	125	3 133	316	247	8					
	TOM	354 647	147	80 932	823	92 142	116	41 152	69	46 557	127					
	Other class 2	37 531 790	107	7 700 818	95	7 993 058	98	8 660 372	121	3 599 407	98					
	Class 3 <sup>1)</sup>	9 240 672	134	3 037 039	140	1 452 406	121	1 770 288	140	978 687	135					
	Eastern Europe <sup>1)</sup>	8 348 445	137	2 779 449	144	1 300 645	124	1 615 881	142	893 471	139					
	Other class 3	892 229	113	257 589	107	151 761	100	1 54 408	120	85 217	108					
	Miscellaneous	164 556	119	29 893	132	33 200	159	1 628	56	785						
	OECD	156 015 400	118	40 896 780	115	28 173 680	119	18 630 060	127	15 195 090	112					
	Mediterranean Basin	14 280 880	113	3 527 526	89	3 554 317	132	3 162 227	102	343 120	139					
	GPEC	24 708 030	100	4 092 462	81	6 380 778	92	6 478 624	124	2 429 867	83					
	Latin America	6 012 367	125	1 635 716	131	1 007 946	107	1 507 157	138	515 491	112					
	ASEAN	2 526 603	113	706 801	105	363 552	108	246 764	104	470 320	106					
001	France	17 846 990	119	6 433 457	120			3 880 397	122	1 435 609	120					001
002	Belgium and Luxembourg	12 235 280	116	3 651 766	114			594 064	127	2 117 822	107					002
003	Netherlands	16 938 590	114	6 989 819	115			2 721 123	116							003
004	R. F. of Germany	26 403 220	122	7 142 791	124			1 425 782	118							004
005	Italy	11 224 360	121	4 017 062	116			3 829 386	124							005
006	United Kingdom	12 927 410	112	3 791 980	112			2 442 736	128	1 154 133	116					006
007	Ireland	1 808 048	119	242 489	114			200 846	110	77 864	143					007
008	Denmark	2 465 776	113	865 298	112			291 680	124	264 225	127					008
009	Greece	932 985	118	368 826	104			155 297	79	203 483	218					009
024	Iceland	108 193	131	24 892	143			9 224 212	121	8 401	121					024
025	Faroe Islands	42 904	150	5 706	79			4 150 141	141	2 161	115					025
028	Norway	4 290 564	133	1 595 839	134			439 285	189	81 414	193					028
030	Sweden	4 478 288	112	1 133 798	107			548 282	113	331 876	120					030
032	Finland	1 964 091	123	453 253	111			226 511	122	112 612	135					032
036	Switzerland	5 929 380	120	1 865 924	117			826 184	111	1 042 465	181					036
038	Austria	2 792 651	119	1 509 384	117			229 025	139	482 745	104					038
040	Portugal	816 652	125	203 598	132			183 938	121	69 179	134					040
042	Spain	3 357 809	123	732 345	128			1 215 917	117	372 933	122					042
043	Andorra	2 278	103	185	25			1 259 101	432	318	5					043
044	Gibraltar	1 408	68	15	16			17 81	88	81	50					044
045	Vatican City State	97 412	79	140	146			5 600	233	55	4					045
046	Malta	97 475	119	40 877	114			3 392 97	15 112	200	3 064					046
048	Yugoslavia	541 701	133	111 521	123			271 752	127	151	75 011					048
052	Turkey	528 291	126	219 109	115			80 905	135	101 580	149					052
056	Soviet Union	5 353 697	158	1 721 002	184			845 934	126	1 015 507	159					056
058	German Dem. Rep. <sup>1)</sup>	438 043	130					102 147	158	69 169	130					058
060	Poland	653 837	101	266 130	103			92 041	87	79 080	82					060
062	Czechoslovakia	593 250	119	279 161	105			56 694	121	93 974	148					062
064	Hungary	504 861	112	250 022	103			53 941	113	111 978	134					064
066	Romania	588 162	102	193 341	111			107 394	104	202 446	143					066
068	Bulgaria	193 601	113	67 370	139			36 502	426	33 619	72					068
070	Albania	22 993	86	2 424	107			5 993 94	108	10 108	90					070
202	Canary Islands	96 922	64	7 273	34			1 299 62	107	166 48	32 422					202
204	Morocco	487 239	116	79 826	121			229 691	102	46 786	178					204
205	Algeria and Melilla	38	3					52	141	23	256					205
208	Algeria	2 412 023	152	503 481	69			1 084 155	258	466 157	168					208
212	Tunisia	509 413	136	151 433	99			154 818	141	208 016	183					212
216	Libya	2 029 345	78	579 947	50			86 801	45	767 753	71					216
220	Egypt	996 568	100	106 495	179			83 381	260	436 734	67					220
224	Sudan	64 636	110	14 229	122			20 282	149	14 393	64					224
228	Mauritania	73 329	156	6 342	125			22 786	128	25 844	175					228
232	Mali	22 774	110	3 855	147			5 607	104	486	151					232
236	Upper Volta	19 453	198	2 114	285			5 895	125	1 142	107					236
240	Niger	65 376	103	103 261	114			64 955	155	41 414	21					240
244	Chad	3 831	48	1 714	32			1 232 91	191	604	224					244
247	Republic of Cape Verde	198	287	28	255			21 91	138	406	4					247
248	Senegal	95 329	177	6 437	523			60 703	167	4 006	165					248
252	Gambia	4 465	62	598	94			1 824 53	306	498	306					252
257	Guinea Bissau	1 248	85	4 15	15			511 109	19	27	6					257
260	Guinea	42 947	105	20 543	85			12 369	110	7 277	181					260
264	Sierra Leone	29 075	46	6 545	117			29 506	23	186	110					264
268	Liberia	157 986	80	65 650	106			19 522	122	31 442	101					268
272	Ivory Coast	560 191	118	93 636	115			224 845	124	102 679	112					272
276	Ghana	102 181	103	21 761	87			5 318 93	5	4 544 189	112					276
280	Togo	42 207	81	17 369	61			17 360 96	4	5 451 207	9					280
284	Benin	7 966	86	1 485	134			1 110 21	16	142	16					284
288	Nigeria	2 365 684	93	631 978	93</											

## import

JAN.-APR. 1982		JAN.-AVR. 1982		Belg.-Lux.		United Kingdom		Ireland		Danmark		Ελλάδα		Pays Partenaires		Code
Code	Partner countries	1 000 ECU	Indices 82/81	1 000 ECU	Indices 82/81	1 000 ECU	Indices 82/81	1 000 ECU	Indices 82/81	1 000 ECU	Indices 82/81	1 000 ECU	Indices 82/81			
	World	19 747 570	107	34 995 260	122	3 483 663	118	5 811 753	114	3 715 813	207	Monde				
	Intra-EC (EUR 10)	11 724 810	106	13 997 730	129	2 588 886	119	2 722 713	113	1 531 810	160	Intra-CE (EUR 10)				
	Extra-EC	8 007 959	110	20 935 940	118	872 616	114	3 089 040	114	2 183 719	260	Extra-CE				
	Class 1	4 040 443	103	14 067 350	124	693 105	129	2 200 595	112	691 117	247	Classé 1				
	EFTA	1 141 693	100	4 724 361	119	159 483	145	1 533 657	119	156 949	247	AELE				
	Other Western Europe	233 791	112	633 551	121	29 542	117	1 72 146	151	90 134	365	Autr. pays d'Europe occid.				
	USA and Canada	1 618 280	110	5 804 500	121	404 601	130	394 262	85	149 660	146	USA et Canada				
	Other class 1	1 046 679	96	2 904 934	140	99 480	108	200 530	119	294 375	330	Autres classe 1				
	Class 2	3 302 546	114	6 020 144	107	141 842	74	629 450	115	1 300 437	307	Classé 2				
	ACP (59 countries)	619 965	97	889 555	129	26 587	119	115 726	85	47 432	98	ACP (59 pays)				
	DOM	43	187	909	37			22 168	108	21	21	DOM				
	TOM	19 225	128	54 295	133		93	19 718	118	533	117	TOM				
	Other class 2	2 663 312	119	5 075 386	104	115 163	68	471 839	121	1 252 451	334	Autres classe 2 1				
	Class 3 1)	664 970	148	848 455	118	37 668	109	258 995	140	192 164	140	Classé 3 1)				
	Eastern Europe 1)	599 364	153	702 897	114	34 088	105	239 367	142	183 283	139	Europe orientale 1)				
	Other class 3	65 606	109	145 558	138	3 580	151	19 629	125	8 881	167	Autres classe 3				
	Miscellaneous	14 810	130	61 596	97	22 162	133	284	127	284	127	Divers non classés				
	OECD	15 229 900	105	27 492 260	125	3 279 286	121	4 906 382	112	2 212 252	179	OCDE				
	Mediterranean Basin	1 701 393	153	1 651 747	122	54 945	133	142 858	156	542 763	300	Bassin méditerranéen				
	OPEC	1 789 901	108	2 275 565	95	24 049	24	220 139	88	1 016 130	529	OPEP				
	Latin America	417 212	122	746 479	126	27 221	164	127 151	121	27 994	97	Amérique latine				
	ASEAN	131 456	99	468 386	136	16 492	141	50 452	113	72 380	456	ANASE				
001	France	2 763 016	108	2 692 122	123	159 188	98	232 596	122	250 452	197	France				001
002	Belgium and Luxembourg			1 731 223	141	84 968	120	158 025	86	82 526	172	Belgique et Luxembourg				002
003	Netherlands	2 954 592	94	2 123 938	125	161 414	150	417 248	124	189 164	232	Pays-Bas				003
004	R F of Germany	3 966 423	117	4 045 528	136	257 183	126	1 143 302	127	557 855	149	R F d'Allemagne				004
005	Italy	714 084	117	1 504 183	127	79 143	141	164 533	158	281 454	147	Italie				005
006	United Kingdom	1 129 463	92			1 813 816	117	577 110	86	126 763	115	Royaume-Uni				006
007	Ireland	78 299	128	1 079 427	122			17 583	141	10 034	178	Irlande				007
008	Denmark	85 184	106	722 938	106			31 058	149	33 560	167	Danemark				008
009	Greece	33 750	150	98 370	157			2 116	185			Grèce				009
024	Iceland	3 682	144	50 061	123			80	133	4 462	85	Islande				024
025	Faroe Islands	890		9 001	119			195	24	19 196	234	Iles Féroé				025
028	Norway	205 806	113	1 380 827	124			12 365	112	217 463	102	Norvège				028
030	Sweden	297 608	109	954 523	118			58 146	138	731 105	107	Suède				030
032	Finland	73 584	127	525 537	114			32 628	136	389 366	161	Finlande				032
036	Switzerland	436 054	84	1 344 944	114			35 877	195	103 438	127	Suisse				036
038	Austria	83 826	126	238 021	135			11 708	130	63 186	133	Autriche				038
040	Portugal	41 133	110	220 449	119			8 679	169	24 047	118	Portugal				040
042	Spain	176 680	109	512 802	119			26 802	118	38 738	125	Espagne				042
043	Andorra	374	850	14	82				6	300	3	Andorre				043
044	Gibraltar	29	24	795	68				13	37	3	Gibraltar				044
045	Vatican City State	20		2	100							Cité du Vatican				045
046	Malta	7 210	105	26 100	121			317	278	1 365	153	Malte				046
048	Yugoslavia	19 229	108	31 174	117			958	271	9 046	197	Yougoslavie				048
052	Turkey	29 359	140	53 661	150			1 269	105	3 782	123	Turquie				052
056	Soviet Union	457 583	188	395 272	107			15 821	107	140 117	200	Union soviétique				056
058	German Dem. Rep. 1)	53 083	147	87 543	167			4 001	207	42 111	93	Rép. démocr. allem. 1)				058
060	Poland	39 673	147	95 015	124			8 128	92	22 476	83	Pologne				060
062	Czechoslovakia	19 196	133	61 282	149			3 318	109	18 794	140	Tchécoslovaquie				062
064	Hungary	11 995	143	25 761	116			1 171	41	11 640	120	Hongrie				064
066	Romania	10 008	28	27 155	62			1 505	244	3 281	133	Roumanie				066
068	Bulgaria	6 614	28	10 800	126			145	74	947	97	Bulgarie				068
070	Albania	1 210	81	69	133							Albanie				070
202	Canary Islands	1 523	65	53 976	60			10	63	237	49	Iles Canaries				202
204	Morocco	40 792	107	36 690	119			1 260	95	4 145	80	Maroc				204
205	Couta and Melilla	11										Couta et Melilla				205
208	Algeria	52 091	352	63 881	114			29		33 246		Algérie				208
212	Tunisia	35 713	172	7 425	179			3 755	110	945	101	Tunisie				212
216	Libya	162 803	464	74 957	513			1	100	33	39	Libye				216
220	Egypt	13 685	81	188 987	121			178		1 904	166	Egypte				220
224	Sudan	1 588	64	7 270	135			49		585	198	Soudan				224
228	Mauritania	15 293	259	1 146	52					1 187		Mauritanie				228
232	Mali	7 320	85	3 190	102			80	250	1 165	267	Mali				232
236	Upper Volta	172	18	2 462	10			323		6 754	315	Haute-Volta				236
240	Niger	5	46	224	2					9		Niger				240
244	Chad	257	436									Tchad				244
247	Republic of Cape Verde			7	64							République du Cap-Vert				247
248	Senegal	4 209	181	8 731	95			761	407	492	225	Sénégal				248
252	Gambia	167	15	1 364	73							Gambie				252
257	Guinea Bissau	233	364	475	80							Guinée-Bissau				257
260	Guinea	4 917	102	788	151					328	276	Guinée				260
264	Sierra Leone	3 309	251	14 529	31					8		Sierra Leone				264
268	Liberia	18 955	75	3 524	59			58	104	1 694	116	Libéria				268
272	Ivory Coast	15 723	110	46 414	123			4 945	133	5 632	102	Côte d'Ivoire				272
276	Ghana	2 653	89	46 915	91			3 026	167	936	77	Ghana				276
280	Togo	3 354	65	1 090	54					901	44	Togo				280
284	Benin	2 029		181	28					792		Bénin				284
288	Nigeria	155 426	120	193 621	342			1 488	292	42 333	39	Nigeria				288
302	Cameroon	6 931	83	11 597	162			56	10	676	69	Cameroon				302
306	Central African Republic	11 636	113	580	232					221		République Centrafricaine				

JAN.-APR. 1982		JAN.-AVR. 1982		EUR 10		Deutschland		France		Italia		Nederland		Pays Partenaires		Code
Code	Partner countries	1 000 ECU	Indices 82/81	1 000 ECU	Indices 82/81	1 000 ECU	Indices 82/81	1 000 ECU	Indices 82/81	1 000 ECU	Indices 82/81	1 000 ECU	Indices 82/81			
400	United States of America	17 987 940	115	3 858 799	110	2 768 745	105	2 168 112	151	1 932 393	104	1 421 261	105	États-Unis d'Amérique	400	
404	Canada	2 267 322	116	466 200	119	268 236	116	289 330	118	141 261	104	141 261	105	Canada	404	
406	Greenland	26 623	119	398	66	3 545	439	36	15	18	30	18	30	Greenland	406	
408	St Pierre and Miquelon	3 817	108	7	700	597	90	2 846	392	30	102	392	30	Saint-Pierre et Miquelon	408	
412	Mexico	667 854	103	90 121	103	206 171	97	241 897	132	50 709	88	50 709	88	Mexique	412	
413	Bermuda	5 064	233	3 201	103	1	1	21	84	891	81	891	81	Bermudes	413	
416	Guatemala	81 675	109	27 743	91	3 718	62	20 469	146	11 163	134	11 163	134	Guatemala	416	
421	Belize	9 902	88	375	136	2 535	948	4	779	158	5 973	118	5 973	Belize	421	
424	Honduras	52 352	155	31 911	156	3 504	218	4 779	158	6 384	118	6 384	118	Honduras	424	
428	El Salvador	76 138	73	57 777	93	1 861	23	5 279	118	6 384	118	6 384	118	El Salvador	428	
432	Nicaragua	38 306	113	15 248	118	13 551	137	2 913	66	2 981	197	2 981	197	Nicaragua	432	
436	Costa Rica	72 991	95	33 541	85	7 453	73	11 434	117	4 675	75	4 675	75	Costa Rica	436	
442	Panama	68 441	91	29 533	109	6 152	170	11 900	79	5 281	83	5 281	83	Panama	442	
448	Cuba	52 119	115	3 620	37	11 565	138	11 769	119	8 721	128	8 721	128	Cuba	448	
451	West Indies	6 407	168	119	277	671	54	3	88	21	33	21	33	Indes occidentales	451	
452	Haiti	23 247	131	5 902	209	6 820	116	3 571	79	785	85	785	85	Haiti	452	
453	Bahamas	120 346	137	1 911	21	956	116	41 393	154	8 165	66	8 165	66	Bahamas	453	
454	Turks and Caicos Islands	5	20											Iles Turks et Caicos	454	
456	Dominican Republic	22 711	137	609	98	693	23	2 691	116	1 944	259	1 944	259	République Dominicaine	456	
457	Virgin Islands of the USA	5 920	10	18	10	7	350	2 131	2					Iles Vierges des États-Unis	457	
458	Guadeloupe	25 192	129	12	9	25 132	131	8	67	7	7	7	7	Guadeloupe	458	
460	Dominica	7 215	255	3	100	20	20	27	450	29	138	29	138	Dominique	460	
462	Martinique	41 090	184	4 414	167	36 643	186	10 100	100	4	9	4	9	Martinique	462	
463	Cayman Islands	2 583	87			1 341	76	1 140	792					Iles Cayman	463	
464	Jamaica	64 652	103	1 733	112	202	202	901	527	245	57	245	57	Jamaïque	464	
465	St Lucia	9 310	330	2	100	7	700	2	8	3	3	3	3	Sainte-Lucie	465	
467	St Vincent	5 910	156	9	43	4	3	20	20	4	4	4	4	Saint-Vincent	467	
469	Barbados	11 809	136	208	69	324	96	1 152	17	26	325	26	325	La Barbade	469	
472	Trinidad and Tobago	160 600	170	7 806	166	15 292	227	37 875	117	42 676	174	42 676	174	Trinidad et Tobago	472	
473	Grenada	4 339	41	540	81	174	73	7	2	295	5	295	5	Grenada	473	
476	Netherlands Antilles	250 455	168	69 609	123	44 724	315	35 798	62	23 978	66	23 978	66	Antilles néerlandaises	476	
480	Colombia	421 261	118	209 143	123	26 417	74	84 573	140	40 486	122	40 486	122	Colombie	480	
484	Venezuela	952 429	131	110 891	186	165 088	101	438 436	137	40 364	133	40 364	133	Venezuela	484	
488	Guyana	46 900	113	5 206	71	6 500	112	3 504	103	440	57	440	57	Guyana	488	
492	Surinam	53 397	104	9 139	174	3 849	115	4 773	122	30 935	95	30 935	95	Surinam	492	
496	French Guiana	2 013	269	21	175	1 735	245	17	17	192	192	192	192	Guyane française	496	
500	Ecuador	72 746	126	15 224	78	5 034	128	14 125	81	23 226	342	23 226	342	Équateur	500	
504	Peru	214 646	146	45 206	138	39 956	212	31 600	86	15 470	347	15 470	347	Pérou	504	
508	Brazil	1 997 469	139	585 820	150	342 605	111	397 284	166	197 360	126	197 360	126	Brésil	508	
512	Chile	461 409	118	170 969	125	67 752	122	65 138	109	28 427	107	28 427	107	Chili	512	
516	Bolivia	43 382	97	6 735	164	9 129	87	1 162	179	1 002	26	1 002	26	Bolivie	516	
520	Paraguay	26 442	118	7 394	104	4 669	148	7 109	112	2 524	88	2 524	88	Paraguay	520	
524	Uruguay	102 597	107	28 764	94	18 721	134	24 736	168	5 939	54	5 939	54	Uruguay	524	
528	Argentina	612 768	132	163 161	141	78 650	123	138 063	143	70 399	90	70 399	90	Argentine	528	
529	Falkland Islands and dep.	2 105	120	3	30									Iles Falkland et dep.	529	
600	Cyprus	95 232	115	8 904	107	3 918	174	3 800	295	5 618	102	5 618	102	Chypre	600	
604	Lebanon	41 333	445	1 590	78	1 783	101	2 068	166	985	125	985	125	Liban	604	
608	Syria	219 108	68	17 466	53	72 473	71	109 685	67	88	50	88	50	Syrie	608	
612	Iraq	1 082 524	157	4 824	15	255 562	113	707 052	199	9 927	199	9 927	199	Irak	612	
616	Iran	1 103 312	148	60 364	31	64 044	52	628 827	994	311 975	296	311 975	296	Iran	616	
624	Israel	683 728	109	170 514	94	98 586	128	75 484	131	64 671	95	64 671	95	Israël	624	
628	Jordan	10 553	76	1 883	145	1 802	89	841	53	1 069		1 069		Jordanie	628	
632	Saudi Arabia	11 387 640	101	1 660 018	119	2 988 918	79	2 597 104	119	927 073	71	927 073	71	Arabie Saoudite	632	
636	Kuwait	365 848	25	79 942	67	7 942	67	95 892	88	66 723	13	66 723	13	Koweït	636	
640	Bahrain	41 169	116	8 534	254	7 783	111	2 551	12	133	3	133	3	Bahrein	640	
644	Qatar	561 490	90	46 303	141	172 701	68	164 456	74	113 829	162	113 829	162	Qatar	644	
647	United Arab Emirates	1 597 616	93	307 252	68	571 530	84	211 892	108	197 949	502	197 949	502	Émirats arabes unis	647	
649	Oman	351 215	149	170 143	88	44 107	88	26	137	37 104	649	37 104	649	Oman	649	
652	North Yemen	2 249	173	227	70	16	114	1 639	354	6	18	6	18	Yémen du Nord	652	
656	South Yemen	96 737	977	7 402	3	75 164	4	350	4	15	50	15	50	Yémen du Sud	656	
660	Afghanistan	20 515	84	10 090	101	1 543	116	1 578	40	564	32	564	32	Afghanistan	660	
662	Pakistan	198 715	114	46 650	94	27 398	88	30 163	153	16 886	113	16 886	113	Pakistan	662	
664	India	508 453	139	210 504	108	200 224	230	82 676	150	42 319	106	42 319	106	Inde	664	
666	Bangladesh	56 156	156	7 037	175	7 171	119	13 785	177	4 739	167	4 739	167	Bangla Desh	666	
667	Maldives	2 17	5	400	3	12	12							Maldives	667	
669	Sri Lanka	91 420	138	23 541	114	11 162	125	7 635	166	9 142	83	9 142	83	Sri Lanka	669	
672	Nepal	5 791	138	3 409	165	212	88	598	273	4	147	4	147	Népal	672	
675	Bhutan	49	153	41	205			8	80					Bhoutan	675	
676	Burma	24 731	169	3 191	152	3 697	187	1 969	362	4 164	115	4 164	115	Birmanie	676	
680	Thailand	627 933	130	172 826	116	81 437	113	34 355	109	218 452	143	218 452	143	Thaïlande	680	
684	Laos	262	279	2	8	5	18	63	150					Laos	684	
690	Vietnam	5 160	115	633	46	3 633	212	223	20	244	359	244	359	Vietnam	690	
696	Kampuchea (Cambodia)	1 319	1							14		14		Kampuchéa (Cambodge)	696	
700	Indonesia	487 484	118	86 778	85	53 987	116	101 913	115	63 820	67	63 820	67	Indonésie	700	
701	Malaysia	586 953	101	163 122	97	97 932	98	57 997	97	82 340	92	82 340	92	Malaysia	701	
703	Brunei	22 919	16	51	69	16	4	41	8	21 639	703	21 639	703	Brunei	703	
706	Singapore	456 704	102	141 622	109	85 029	118	34 790	85	48 200	88	48 200	88	Singapour	706	
708	Philippines	367 526	117	142 452	114	45 168	101	17 709	115	57 506	113	57 506	113	Philippines	708	
716	Mongolia	6 568	94	472	143	359	67	210	24	318	76	318	76	Mongolie	716	
720	China	797 716	110	224 579	99	134 871	97	141 609	122	75 896	122	75 896	122	Chine	720	
724	North Korea	30 666	372	28 286	670	1 334	95	598	45	38	26	38	26	Corée du Nord	724	
728	South Korea	873 438	113	283 134	99	112 175	110	110	100	88 526	100	88 526	100	Corée du Sud	728	
732	Japan	6 093 959	118	1 758 332	104	847 970	122	385 697	106	451 087	105	451 087	105	Japon	732	
736	Taiwan	854 515	102	322 190	98	112 366	101	77 307	96	89 436	84	89 436	84	T'ai-wan	736	
740	Hong Kong	1 316 556	106	472 974	104	99 494	112	63 284	92	101 549	107	101 549	107	Hong-Kong	740	
743	Macao	98 284	123	33 086	128	28 288	137	11 326	111	6 109	1					

## import

JAN.-APR. 1982		JAN.-AVR. 1982		Belg.-Lux.		United Kingdom		Ireland		Danmark		Ελλάδα		Pays Partenaires		Code
Code	Partner countries	1 000 ECU	Indices 82/81	1 000 ECU	Indices 82/81	1 000 ECU	Indices 82/81	1 000 ECU	Indices 82/81	1 000 ECU	Indices 82/81	1 000 ECU	Indices 82/81			
400	United States of America	1 484 073	111	4 913 086	121	370 323	131	363 097	82	138 430	149	États-Unis d'Amérique	400			
404	Canada	134 207	101	891 414	117	34 278	119	31 166	157	11 230	125	Canada	404			
406	Greenland			505	374			22 121	107			Greenland	406			
408	St Pierre and Miquelon	4	27	297	14			29	322	7		Saint-Pierre et Miquelon	408			
412	Mexico	39 545	443	38 089	40	72	69	1 059	72	191	390	Mexique	412			
413	Bermuda	35	37	872	42	35		8				Bermudes	413			
416	Guatemala	1 531	37	10 348	177	669	69	6 034	109			Guatemala	416			
421	Belize	455		5 589	51							Belize	421			
424	Honduras	4 998	161	3 711	185	20	200	897	118	59	347	Honduras	424			
428	El Salvador	2 898	58	703	21			1 236	329			El Salvador	428			
432	Nicaragua	1 267	51	1 642	217			623	50	81	176	Nicaragua	432			
436	Costa Rica	2 661	76	11 513	228	194	202	1 506	72	14		Costa Rica	436			
442	Panama	9 895	270	4 342	95	14	24	1 020	90	304	2	Panama	442			
448	Cuba	3 397	93	12 726	207	46	139	275	40			Cuba	448			
451	West Indies	163	194	5 312	231	30	44					Indes occidentales*	451			
452	Haiti	4 219	167	1 108	185			217	42			Haiti	452			
453	Bahamas	8 154	60	27 668	111	1 420	550	30 679				Bahamas	453			
454	Turks and Caicos Islands			5	21							Iles Turks et Caicos	454			
456	Dominican Republic	13 901	160	2 268	210	1	33	604				République Dominicaine	456			
457	Virgin Islands of the USA			3 757		3		12				Iles Vierges des États-Unis	457			
458	Guadeloupe	15	500					18				Guadeloupe	458			
460	Dominica	1		6 717	240							Dominique	460			
462	Martinique	19	950									Martinique	462			
463	Gayman Islands			75	34	27	270					Iles Cayman	463			
464	Jamaica	1 200	244	60 203	101	255	199	55	38	11		Jamaïque	464			
465	St Lucia			9 551	333	61						Sainte-Lucie	465			
467	St Vincent			5 888	157							Saint-Vincent	467			
469	Barbados	42	300	9 898	356	96	2	44	138	19		La Barbade	469			
472	Trinidad and Tobago	14 944		30 802	130	1		11 204				Trinidad et Tobago	472			
473	Grenada	339	65	2 969	104			15	24			Grenade	473			
476	Netherlands Antilles	19 023	130	37 117	163			19 708		498		Antilles néerlandaises	476			
480	Colombia	18 811	130	28 698	91	1 275	68	11 836	111	22	82	Colombie	480			
484	Venezuela	71 587	78	100 978	199	328		24 714	241	43	38	Venezuela	484			
488	Guyana	549	184	30 267	127	10	59	424				Guyane	488			
492	Surinam	829	805	3 337	91			13				Surinam	492			
496	French Guiana	6		52	186					1		Guyane française	496			
500	Ecuador	3 995	149	7 080	184	3 836	120	1 777	84	49	11	Équateur	500			
504	Peru	22 347	112	56 686	178	451	851	2 793	112	137	193	Pérou	504			
508	Brazil	125 606	143	269 140	140	14 400	215	48 175	110	17 079	139	Brésil	508			
512	Chile	39 733	92	83 081	123	1 314		794	103	4 201		Chili	512			
516	Bolivia	5 605	72	18 526	106			938		285	118	Bolivie	516			
520	Paraguay	1 489	267	2 697	310			534	43	26	70	Paraguay	520			
524	Uruguay	3 828	70	18 232	100	20	57	224	32	2 133	236	Uruguay	524			
528	Argentina	43 296	167	87 837	148	4 042	203	23 770	108	3 328	310	Argentine	528			
529	Falkland Islands and dep.			2 067	121							Iles Falkland et dép.	529			
600	Cyprus	1 918	77	65 824	110	1 770	280	1 496	189	2 094	146	Chypre	600			
604	Lebanon	436	36	33 942	74	29	967	276	600	276	600	Liban	604			
608	Syria	8 891		8 368	118			388	60	1 749	13	Syrie	608			
612	Iraq	2 089	31	102 347	175	3		440		280	2	Irak	612			
616	Iran	4 200	3	32 615	27	33		1 251	72	3	300	Iran	616			
624	Israel	74 550	135	170 655	106	7 771	147	10 937	95	10 560	139	Israël	624			
628	Jordan	381	32	3 620	50			7	117	950	226	Jordanie	628			
632	Saudi Arabia	1 161 469	105	1 260 133	103	17 443	26	106 916	113	668 564	463	Arabie Saoudite	632			
636	Kuwait	3 258	13	112 037	25			1	53	663		Koweït	636			
640	Bahrain	513	54	21 618	460			27	10			Bahreïn	640			
644	Qatar	20 233	76	43 954	117	14	156					Qatar	644			
647	United Arab Emirates	96 665	220	212 269	71	27	41					Émirats arabes unis	647			
649	Oman	48 626		51 196	121	13	433					Oman	649			
652	North Yemen	5		354	76							Yémen du Nord	652			
656	South Yemen	4	44	13 801				1				Yémen du Sud	656			
660	Afghanistan	1 488	130	4 835	85	161		221	49	35		Afghanistan	660			
662	Pakistan	11 045	161	54 560	123	1 119	79	10 261	178	633	114	Pakistan	662			
664	India	94 097	169	228 190	126	9 786	73	39 335	165	2 362	155	Inde	664			
666	Bangladesh	5 394	127	17 652	162	103	278	137	144	138	66	Bangla Desh	666			
667	Maldives									6		Maldives	667			
669	Sri Lanka	4 620	225	30 720	182	1 884	228	1 918	220	798	262	Sri Lanka	669			
672	Nepal	79	58	1 441	109			7	23	1	1	Népal	672			
675	Bhutan											Bhoutan	675			
676	Burma	5 345	268	2 663	98	13		3 689	223			Birmanie	676			
680	Thailand	41 220	121	65 454	182	1 693	192	11 514	135	982	321	Thaïlande	680			
684	Laos	192										Laos	684			
690	Vietnam	6	23	395	321					26	163	Vietnam	690			
696	Kampuchea (Cambodia)			25						1 258		Kampuchéa (Cambodge)	696			
700	Indonesia	32 400	91	70 898	216	844	122	10 981	120	65 963		Indonésie	700			
701	Malaysia	25 348	119	137 364	111	5 593	113	14 370	102	2 887	160	Malaisie	701			
703	Brunei			1 172	174							Brunei	703			
706	Singapore	20 027	77	113 905	114	5 086	150	6 761	93	1 284	10	Singapour	706			
708	Philippines	12 462	81	80 765	150	3 276	181	6 825	116	1 363	408	Philippines	708			
716	Mongolia	9		5 198	108			2	100			Mongolie	716			
720	China	62 099	110	127 080	137	3 532	151	19 314	129	8 736	165	Chine	720			
724	North Korea	95		158	14			1	99	119	496	Corée du Nord	724			
728	South Korea	71 482	231	223 224	126	7 224	99	20 568	107	8 688	181	Corée du Sud	728			
732	Japan	436 251	83	1 696 064	143	94 031	110	156 240	125	268 237	333	Japon	732			
736	Taiwan	43 332	112	181 093	124	4 764	144	13 200	106	10 827	112	Tai-wan	736			
740	Hong Kong	69 232	107	458 577	107	11 089	157	33 612	128	6 745	141	Hong-Kong	740			
743	Macao	1 538	107	14 564	101	340	139	2 648	150	385	819	Macao	743			
800	Australia	52 898	129	281 194	129	634	32	2 972	41	7 030	409	Australie	800			
801	Papua New Guinea	2 934	147	12 842	126	33	89	121	21	63		Papouasie-Nouvelle-Guinée	801			
802	Australian Oceania	47		630	193					84		Océanie australienne	802			
803	Nauru			1 000						32		Nauru	803			
804	New Zealand	25 223	108	313 403	125	2 383	122	3 297	78	8 364	190	Nouvelle-Zélande	804			
806	Solomon Islands	97	173	2 942	101							Iles Salomon	806			
807	Tuvalu			23								Tuvalu	807			
808	American Oceania			7	33						6	Océanie américaine	808			
809	New Caledonia and dep.			39	80							Nouvelle-Calédonie et dép.	809			
811	Wallis and Futuna Islands											Iles Wallis et Futuna	811			
812	Kiribati			139							1	Kiribati	812			
813	Pitcairn			12	600							Iles Pitcairn	813			
814	New Zealand Oceania			7	54					38	67	Océanie néo-zélandaise	814			
815	Fiji			30 895	102	7						Fidji	815			
816	Vanuatu			2								Vanuatu	816			
817	Tonga	67		52						50	455	Tonga	817			
819	Western Samoa			101	131							Samoa occidentales	819			
822	French Polynesia	4	4		60						14	Polynésie française	822			
890	Polar Regions			48	171					9	225	Régions polaires	890			
950	Stores and provisions									5	500	Avitaillement et outage	950			
958	Countries not determined	14 810	130	61 604	97	22 162	133			279	125	Pays non déterminés	958			
977	Countries not disclosed											Pays secrets	977			

2) Note technique :

Les chiffres de droite à partir du 7<sup>e</sup> rang ne sont plus significatifs pour les nombres supérieurs à 16 millions environ (= 2<sup>24</sup>).

JAN.-APR. 1982		JAN.-AVR. 1982		EUR 10		Deutschland		France		Italia		Nederland		Pays Partenaires		Code
Code	Partner countries	1 000 ECU	Indices 82/81	1 000 ECU	Indices 82/81	1 000 ECU	Indices 82/81	1 000 ECU	Indices 82/81	1 000 ECU	Indices 82/81	1 000 ECU	Indices 82/81			
	World	199 806 100		59 507 120	122	32 285 620	110	25 187 420	134	23 244 860	121			Monde		
	Intra-EC (EUR 10)	104 878 200		28 978 370	122	16 219 460	110	11 400 620	134	17 102 700	120			Intra-CE (EUR 10)		
	Extra-EC	93 626 270		30 302 260	122	16 059 560	110	13 431 500	134	5 727 872	118			Extra-CE		
	Class 1	47 988 620		17 394 880	122	6 523 222	109	5 879 935	138	2 854 140	128			Classe 1		
	EFTA	21 391 860		9 088 679	117	2 630 620	108	2 192 182	125	1 481 491	130			AELE		
	Other Western Europe	6 024 565		1 974 096	119	1 317 056	108	1 040 206	128	334 975	105			Autr. pays d'Europe occid.		
	USA and Canada	14 282 020		4 181 877	130	1 819 361	119	2 010 498	160	738 791	137			USA et Canada		
	Other class 1	6 290 170		2 150 242	133	756 185	95	637 048	141	298 883	133			Autres classe 1		
	Class 2	39 197 760		10 247 830	130	8 352 884	116	6 679 483	133	2 407 170	113			Classe 2		
	ACP (59 countries)	6 326 921		1 039 896	121	1 939 896	119	594 475	136	465 240	121			ACP (59 pays)		
	DOM	600 252		13 889	111	482 645	124	32 593	298	9 033	104			DOM		
	TOM	350 496		18 585	62	104 391	114	65 672	240	65 525	194			TOM		
	Other class 2	31 920 100		9 127 887	131	5 825 952	114	5 986 743	132	1 867 372	109			Autres classe 2		
	Class 3 <sup>1)</sup>	6 439 874		2 153 452	103	1 183 452	80	872 083	115	466 562	94			Classe 3 <sup>1)</sup>		
	Eastern Europe <sup>1)</sup>	5 617 411		2 343 260	106	1 049 505	85	766 165	122	397 723	89			Europe orientale <sup>1)</sup>		
	Other class 3	822 463		316 272	88	133 947	55	105 918	81	68 839	137			Autres classe 3		
	Miscellaneous	1 301 609		226 503	111	6 602		355 321	155	414 289	100			Divers non classés		
	OECD	150 524 100		45 440 160	122	22 502 100	111	17 010 690	135	19 873 920	122			OCDE		
	Mediterranean Basin	18 220 190		5 089 508	121	4 095 151	105	3 891 850	115	1 112 865	117			Bassin méditerranéen		
	OPEC	18 999 790		5 366 647	150	3 665 636	130	3 791 998	129	1 086 535	106			OPEP		
	Latin America	4 515 831		1 528 222	90	732 598	97	1 043 064	142	290 461	132			Amérique latine		
	ASEAN	2 803 498		1 033 828	135	608 738	138	184 537	112	217 080	122			ANASE		
001	France	21 562 350		8 582 311	128			3 752 758	139	2 501 593	118			France		001
002	Belgium and Luxembourg	13 384 150		4 531 790	121	2 853 153	113	729 155	126	3 452 790	120			Belgique et Luxembourg		002
003	Netherlands	12 524 600		4 980 756	114	1 455 489	112	812 225	131	1 083 860	123			Pays-Bas		003
004	R F of Germany	24 040 080		4 927 924	109	4 927 924	109	3 858 860	123	7 045 271	119			R F d'Allemagne		004
005	Italy	12 501 360		4 664 061	111	3 798 069	101			1 355 373	120			Italie		005
006	United Kingdom	13 632 450		4 135 177	138	2 464 201	121	1 515 872	148	2 016 306	134			Royaume-Uni		006
007	Ireland	2 479 635		261 792	123	172 476	112	76 345	141	122 516	132			Irlande		007
008	Denmark	2 808 761		1 168 000	127	225 937	117	166 747	169	418 442	133			Danemark		008
009	Greece	1 944 756		654 488	115	323 051	131	488 654	164	190 412	146			Grèce		009
024	Iceland	174 264		34 397	108	9 023	180	6 175	130	17 783	146			Islande		024
025	Faroe Islands	43 506		709	91	9	9	152	93	542	123			Iles Féroé		025
028	Norway	2 294 362		703 485	121	253 515	170	98 731	140	171 225	117			Norvège		028
030	Sweden	4 546 363		1 581 605	122	343 871	96	273 746	144	395 615	123			Suède		030
032	Finland	1 419 430		563 269	125	132 831	107	101 409	138	120 606	123			Finlande		032
036	Switzerland	3 003 632		3 003 632	113	1 370 492	108	1 013 754	124	479 507	145			Suisse		036
038	Austria	4 125 170		2 819 296	115	252 278	111	533 073	117	190 870	117			Autriche		038
040	Portugal	1 249 485		382 995	123	268 610	93	165 295	118	105 882	112			Portugal		040
042	Spain	3 545 092		1 034 841	141	1 001 581	115	461 958	133	197 078	115			Espagne		042
043	Andorra	59 336		3 815	112	42 887	96	2 700	138	2 170	90			Andorre		043
044	Gibraltar	36 053		1 499	235	2 025	303	2 995	117	11 993	204			Gibraltar		044
045	Vatican City State	9 567		156	24	28	13	2 524	117	544	129			Cité du Vatican		045
046	Malta	192 823		34 972	124	12 926	191	79 985	151	7 365	96			Malte		046
048	Yugoslavia	1 320 509		608 266	90	140 554	80	313 168	110	70 992	100			Yugoslavie		048
052	Turkey	823 073		289 838	129	117 046	103	176 923	148	44 291	74			Turquie		052
056	Soviet Union	2 802 976		1 156 133	111	535 860	87	444 779	145	189 082	78			Union soviétique		056
058	German Dem. Rep. <sup>1)</sup>	272 514				100 007	78		126	39 446	75			Rép. démocr. allem. <sup>1)</sup>		058
060	Poland	707 523		306 431	106	207 176	88	45 713	63	47 664	134			Pologne		060
062	Czechoslovakia	405 373		118 888	87	28 923	87	20 707	99	29 476	102			Tchécoslovaquie		062
064	Hungary	680 448		376 626	116	69 638	108	85 743	136	51 470	125			Hongrie		064
066	Romania	409 928		141 012	69	65 928	61	49 777	93	23 022	69			Roumanie		066
068	Bulgaria	304 471		133 443	106	39 612	73	44 276	90	15 777	147			Bulgarie		068
070	Albania	33 177		10 728	104	2 300	75	10 721	170	2 246	142			Albanie		070
202	Canary Islands	154 520		29 002	142	18 325	91	17 048	134	23 059	123			Iles Canaries		202
204	Morocco	644 203		68 318	100	394 872	109	67 681	119	30 424	67			Mercoc		204
205	Ceuta and Melilla	11 534		2 699	47	1 229	54	335	101	3 435	100			Ceuta et Melilla		205
208	Algeria	1 666 516		400 896	104	639 904	96	248 964	55	87 144	116			Algérie		208
212	Tunisia	697 331		119 419	129	292 912	107	189 496	184	33 832	129			Tunisie		212
216	Libya	1 890 416		429 123	135	191 878	87	868 415	95	48 498	81			Libye		216
220	Egypt	1 403 046		361 785	126	309 094	102	259 022	130	98 131	125			Egypte		220
224	Sudan	206 651		32 003	130	50 964	260	20 440	160	14 716	106			Soudan		224
228	Mauritania	63 985		6 581	109	32 001	136	8 031	350	10 177	130			Mauritanie		228
232	Mali	42 860		5 695	154	26 870	88	2 137	106	885	117			Mali		232
236	Upper Volta	44 608		4 788	131	31 199	102	899	63	4 308	209			Haute-Volta		236
240	Niger	89 363		14 490	132	48 809	78	3 236	129	3 908	161			Niger		240
244	Chad	13 624		1 349	142	8 047	222	1 525	726	1 714	144			Tchad		244
247	Republic of Cape Verde	9 561		1 923	253	2 304	192	1 372	129	2 859	338			République du Cap-Vert		247
248	Senegal	193 766		9 499	127	118 344	135	13 925	197	17 935	153			Sénégal		248
252	Gambia	19 507		4 737	246	3 886	34	1 714	449	1 481	50			Gambie		252
257	Guinea Bissau	5 894		6 894	116	2 148	86	2 377	86	5 270	127			Guinée-Bissau		257
260	Guinea	50 505		3 442	74	30 047	106	2 031	61	1 982	193			Guinée		260
264	Sierra Leone	29 605		5 271	94	5 343	75	1 727	69	3 531	124			Sierra Leone		264
268	Liberia	247 812		72 266	137	47 615	103	8 099	136	10 192	178			Libéria		268
272	Ivory Coast															

## export

JAN.-APR. 1982		JAN.-AVR. 1982		Belg.-Lux.		United Kingdom		Ireland		Danmark		Ελλάδα		Pays Partenaires		Code
Code	Partner countries	1 000 ECU	Indices 82/81	1 000 ECU	Indices 82/81	1 000 ECU	Indices 82/81	1 000 ECU	Indices 82/81	1 000 ECU	Indices 82/81	1 000 ECU	Indices 82/81			
	World	17 394 000	112	33 009 070		2 484 401	126	5 243 229	114	1 450 277	156	Monde				
	Intra-EC (EUR 10)	12 469 470	113	13 799 110		1 760 370	123	2 481 083	113	666 983	162	Intra-CE (EUR 10)				
	Extra-EC	4 736 560	107	19 134 930		690 221	135	2 761 416	114	781 947	152	Extra-CE				
	Class 1	2 365 279	106	10 537 480		393 859	143	1 849 891	109	189 330	136	Classe 1				
	EFTA	1 083 238	97	3 552 573		1 222 406	122	1 222 406	107	40 650	250	AELE				
	Other Western Europe	277 455	106	888 303		30 306	100	110 148	104	52 020	267	Autr. pays d'Europe occid.				
	USA and Canada	767 266	117	4 170 096		189 081	146	335 697	128	68 357	84	USA et Canada				
	Other class 1	237 319	121	1 926 503		74 447	218	181 640	99	27 903	130	Autres classe 1				
	Class 2	2 024 181	112	8 006 824		284 221	133	774 468	124	420 713	158	Classe 2				
	ACP (59 countries)	307 425	89	1 705 978		40 108	122	163 746	140	22 584	124	ACP (59 pays)				
	DOM	9 847	143	6 237		295	148	45 707	108	6	86	DOM				
	TOM	5 677	108	83 892		1 223	68	5 712	73	19	380	TOM				
	Other class 2	1 701 232	117	6 210 917		242 595	136	559 302	122	398 103	161	Autres classe 2				
	Class 3 <sup>1)</sup>	347 100	89	590 643		12 141	52	137 057	139	171 304	156	Classe 3 <sup>1)</sup>				
	Eastern Europe <sup>1)</sup>	304 476	88	489 930		11 979	54	92 479	103	161 894	163	Europe orientale <sup>1)</sup>				
	Other class 3	42 624	98	100 712		1 662	12	44 579	531	9 410	89	Autres classe 3				
	Miscellaneous	187 987	133	75 021		33 809	128	729	114	1 348	346	Divers non classés				
	OECD	14 746 270	112	23 590 910		2 147 282	127	4 360 567	111	852 142	155	OCDE				
	Mediterranean Basin	938 610	104	2 418 716		178 173	117	227 041	108	268 292	162	Bassin méditerranéen				
	OPEC	812 941	99	3 570 041		154 916	128	271 304	117	249 776	161	OPEP				
	Latin America	179 600	101	602 885		20 236	86	115 768	114	2 997	401	Amérique latine				
	ASEAN	116 201	117	566 287		14 638	192	60 498	178	1 691	41	ANASE				
001	France	3 484 427	113	2 651 799		189 815	137	295 819	131	103 842	154	France				001
002	Belgium and Luxembourg			1 554 895		139 602	202	89 816	107	32 952	185	Belgique et Luxembourg				002
003	Netherlands	2 397 046	102	2 530 677		123 362	97	172 999	108	52 050	169	Pays-Bas				003
004	R F of Germany	3 555 111	111	3 245 467		235 533	119	884 547	109	283 378	145	R F d'Allemagne				004
040	Italy	936 456	107	1 296 185		76 292	127	255 106	118	119 817	233	Italie				005
006	United Kingdom	1 784 481	149			968 094	119	706 619	109	61 837	152	Royaume-Uni				006
007	Ireland	61 604	109	1 753 540				28 995	140	2 367	217	Irlande				007
008	Denmark	178 200	96	625 492					122	10 878	149	Danemark				008
009	Greece	92 143	117	137 058		11 767	141	47 183	139			Grèce				009
024	Iceland	7 697	185	64 291		4		34 581	121			Islande				024
025	Faroe Islands	59	211	1 176		4	400	40 846	120			Iles Féroé				025
028	Norway	115 596	109	589 220		13 416	118	347 963	127	1 208		Norvège				028
030	Sweden	230 237	92	1 144 501		33 892	129	535 130	95	7 766	252	Suède				030
032	Finland	75 406	114	298 165		11 076	100	114 551	117	2 117	158	Finlande				032
036	Switzerland	468 401	97	1 080 803		22 071	135	131 394	99	12 742	222	Suisse				036
038	Austria	118 524	91	144 804		12 008	130	41 284	112	13 233	265	Autriche				038
040	Portugal	67 377	88	230 991		7 267	99	17 503	133	3 565	360	Portugal				040
042	Spain	177 867	118	590 229		25 151	111	48 314	119	8 235	147	Espagne				042
043	Andorra	1 800	264	6 162		88		314	119			Andorre				043
044	Gibraltar	771	12	16 003		197	75	767	122			Gibraltar				044
045	Vatican City State	17	27	215				83	82			Cité du Vatican				045
046	Malta	9 189	83	40 353		1 887	56	3 070	67	3 076	311	Malte				046
048	Yugoslavia	37 640	95	98 042		2 282	64	11 050	44	38 515	319	Yougoslavie				048
052	Turkey	50 111	94	136 124		7 696	139	5 864	168	2 180	292	Turquie				052
056	Soviet Union	179 926	88	185 046		7 727	72	36 256	114	68 167	248	Union soviétique				056
058	German Dem. Rep. <sup>1)</sup>	19 860	95	48 684		483	15	14 874	118	4 731	98	Rép. démocr. allem. <sup>1)</sup>				058
060	Poland	244 421	98	53 165		20	14	18 515	93	61 238	32	Pologne				060
062	Czechoslovakia	18 421	112	35 419		1 137	183	7 485	83	25 917	212	Tchécoslovaquie				062
064	Hungary	28 715	133	50 579		1 169	80	11 373	100	5 536	52	Hongrie				064
066	Romania	15 255	46	84 686		836	33	2 057	64	27 355	216	Roumanie				066
068	Bulgaria	17 436	79	29 874		425	20	1 804	111	21 824	142	Bulgarie				068
070	Albania	443	60	2 498				115	821	4 126	194	Albanie				070
202	Canary Islands	7 982	152	43 856		7 698	142	7 493	123	57	713	Iles Canaries				202
204	Morocco	41 907	197	32 017		1 289	99	7 330	198	365	71	Maroc				204
205	Ceuta and Melilla	282	111	3 088		32	53	434	52			Ceuta et Melilla				205
208	Algeria	120 843	128	116 002		18 240	123	11 423	61	23 100	319	Algérie				208
212	Tunisia	26 127	113	23 025		1 909	24	7 058	260	3 553	84	Tunisie				212
216	Libya	49 149	36	208 800		44 219	82	8 046	56	42 288	97	Libye				216
220	Egypt	44 610	77	212 344		39 584	295	16 711	93	61 755	223	Egypte				220
224	Sudan	6 138	141	73 651		1 302	30	3 262	73	5 228	118	Soudan				224
228	Mauritania	5 682	111	1 302				88	152	23	26	Mauritanie				228
232	Mali	2 460	182	4 776				37	285			Mali				232
236	Upper Volta	2 335	83	977				102	39			Haute-Volta				236
240	Niger	957	120	17 791				86	41			Niger				240
244	Chad	246	631	724				19	380			Tchad				244
247	Republic of Cape Verde	776	494	1 153				173	752			République du Cap-Vert				247
248	Senegal	6 204	153	26 189		411	141	1 273	258			Sénégal				248
252	Gambia	117	117	6 507		12	120	2 201	867			Gambie				252
257	Guinea Bissau	524	193	231				134	705			Guinée-Bissau				257
260	Guinea	3 606	84	9 197		69	65	33	53	98		Guinée				260
264	Sierra Leone	1 276	136	11 508		232	88	646	129	71		Sierra Leone				264
268	Liberia	3 360	145	6 787		192	9	99 061	196	240	87	Libéria				268
272	Ivory Coast	11 266	83	19 124		985	89	523	94	38	292	Côte-d'Ivoire				272
276	Ghana	1 737	42	42 552		219	162	486	126			Ghana				276
280	Togo	3 355	193	11 298		326		1 070	69			Togo				280
284	Benin	7 078	150	9 030		7		419	6			Benin				284
288	Nigeria	101 013	67	899 033		30 041	143	25 577	105	13 153	125	Nigeria				288
302	Cameroon	10 594	137	16 818		1 670	179									

JAN.-APR. 1982		JAN.-AVR. 1982		EUR 10		Deutschland		France		Italia		Nederland		Pays Partenaires		Code
Code	Partner countries	1 000 ECU	Indices 82/81	1 000 ECU	Indices 82/81	1 000 ECU	Indices 82/81	1 000 ECU	Indices 82/81	1 000 ECU	Indices 82/81	1 000 ECU	Indices 82/81			
400	United States of America	12 696 870		3 793 816	130	1 589 526	118	1 830 271	161	673 270	138	Etats-Unis d'Amérique	400			
404	Canada	1 585 159		388 061	135	229 835	126	180 227	142	65 520	131	Canada	404			
406	Greenland	45 028		47	20	20	30	89	113			Greenland	406			
408	St Pierre and Miquelon	3 982		84	309	2 923	142	276	122	114	193	Saint-Pierre et Miquelon	408			
412	Mexico	991 052		449 494	123	158 807	96	151 080	116	49 395	139	Mexique	412			
413	Bermuda	25 531		2 363	15	7 756	559	1 175	188	3 357	478	Bermudes	413			
416	Guatemala	46 136		21 716	89	7 554	110	3 692	62	3 069	117	Guatemala	416			
421	Belize	10 318		220	165	122	156	31	21	1 945	92	Belize	421			
424	Honduras	17 603		3 286	58	3 042	53	4 114	92	1 769	59	Honduras	424			
428	El Salvador	22 028		6 942	111	2 106	14	2 051	44	6 022	231	El Salvador	428			
432	Nicaragua	22 133		4 919	69	2 924	402	5 762	49	1 207	49	Nicaragua	432			
436	Costa Rica	21 468		7 216	67	3 915	57	3 717	75	1 454	79	Costa Rica	436			
442	Panama	276 382		19 454	41	25 003	159	119 242	361	7 992	119	Panama	442			
448	Cuba	162 870		32 994	100	19 628	23	14 511	145	46 364	304	Cuba	448			
451	West Indies	21 560		390	93	3 724	95	563	188	834	131	Indes occidentales	451			
452	Haiti	20 730		3 746	139	4 724	61	3 872	457	3 899	175	Haiti	452			
453	Bahamas	28 586		4 258	136	4 666	190	687	178	2 492	74	Bahamas	453			
454	Turks and Caicos Islands	421		33	72	11	11	107	127			Iles Turks et Caicos	454			
456	Dominican Republic	27 160		6 279	60	5 839	122	4 001	74	1 982	64	République Dominicaine	456			
457	Virgin Islands of the USA	7 691		999	66	2 094	62	545	127	3 955	175	Iles Vierges des Etats-Unis	457			
458	Guadeloupe	145 492		3 422	81	131 436	114	3 421	120	3 126	134	Guadeloupe	458			
460	Dominica	4 546		76	59	76	32	127	131	470	351	Dominique	460			
462	Martinique	150 290		3 836	108	134 950	124	4 834	155	2 335	66	Martinique	462			
463	Cayman Islands	13 718		80	116	4 995	100	3 136	909	200	110	Iles Cayman	463			
464	Jamaica	42 039		7 309	107	2 450	167	920	82	2 695	70	Jamaïque	464			
465	St Lucia	4 681		136	389	2 046	3	43	26	138	78	Sainte-Lucie	465			
467	St Vincent	2 454		76	112	122	436	96	873	168	108	Saint-Vincent	467			
469	Barbados	22 034		1 828	114	896	55	764	162	9 758	147	La Barbade	469			
472	Trinidad and Tobago	144 627		9 692	141	11 346	141	23 682	62	9 333	98	Trinidad et Tobago	472			
473	Grenada	2 899		417	745	41	48	103	370	359	62	Grenada	473			
476	Netherlands Antilles	147 655		6 785	132	6 454	49	55 418	275	53 170	208	Antilles néerlandaises	476			
480	Colombia	214 409		92 311	131	34 171	81	39 911	129	8 199	96	Colombie	480			
484	Venezuela	790 457		166 059	115	143 939	157	280 030	235	62 358	198	Venezuela	484			
488	Guyana	17 947		1 857	175	2 291	304	771	87	1 476	56	Guyane	488			
492	Surinam	36 794		4 275	90	855	72	2 169	312	22 001	249	Surinam	492			
496	French Guiana	89 047		819	136	68 334	159	17 736	93	699	93	Guyane française	496			
500	Ecuador	144 312		46 297	104	10 670	114	25 300	90	9 959	212	Equateur	500			
504	Peru	211 750		64 117	38	23 851	75	77 999	159	132 008	139	Pérou	504			
508	Brazil	782 535		261 928	99	135 612	91	202 870	186	38 104	95	Brazil	508			
512	Chile	235 181		76 963	94	54 351	101	24 464	74	16 271	109	Chili	512			
516	Bolivia	32 134		11 904	66	9 829	144	1 398	35	2 686	95	Bolivie	516			
520	Paraguay	34 605		10 392	90	9 046	207	3 647	133	1 105	53	Paraguay	520			
524	Uruguay	59 049		26 980	105	9 206	58	7 095	74	2 913	95	Uruguay	524			
528	Argentina	566 706		242 238	70	88 030	71	82 718	52	60 067	138	Argentine	528			
529	Falklands Islands and dep.	2 072		16	114	6	6	60	207			Iles Falkland et dép.	529			
600	Cyprus	237 463		40 998	172	17 045	79	42 096	130	10 716	165	Chypre	600			
604	Lebanon	539 879		99 256	172	120 362	140	188 361	179	26 809	135	Liban	604			
608	Syria	409 108		125 971	119	70 746	89	85 843	70	20 380	105	Syrie	608			
612	Iraq	3 184 413		1 158 701	194	556 748	142	623 494	190	99 412	107	Irak	612			
616	Iran	1 000 991		374 929	99	146 842	75	221 944	189	49 195	45	Iran	616			
624	Israel	829 506		249 959	112	105 677	110	138 458	171	61 262	140	Israël	624			
628	Jordan	591 710		144 456	180	65 015	93	86 629	198	38 914	273	Jordanie	628			
632	Saudi Arabia	4 108 785		1 199 256	184	637 609	160	770 337	148	319 232	100	Arabie Saoudite	632			
636	Kuwait	899 664		246 088	180	110 781	215	231 568	231	38 159	109	Koweït	636			
640	Bahrain	182 350		47 725	305	11 414	152	14 561	143	12 772	292	Bahreïn	640			
644	Qatar	331 287		52 936	182	74 120	336	28 120	193	9 445	136	Qatar	644			
649	United Arab Emirates	1 107 449		240 505	188	184 610	125	197 485	169	75 958	149	Emirats arabes unis	649			
657	Oman	291 657		46 825	238	32 411	239	15 038	123	24 705	220	Oman	657			
652	North Yemen	189 155		33 182	216	44 118	111	48 705	210	15 762	159	Yémen du Nord	652			
656	South Yemen	87 804		6 887	203	11 337	112	20 920	241	17 968	116	Yémen du Sud	656			
660	Afghanistan	22 840		8 427	153	7 223	108	1 221	121	847	167	Afghanistan	660			
662	Pakistan	324 990		98 689	122	37 622	85	56 395	166	15 622	61	Pakistan	662			
664	India	1 289 461		276 098	107	109 857	135	127 103	219	51 871	70	Inde	664			
666	Bangladesh	134 822		21 070	111	7 091	57	5 212	338	11 926	230	Bangladesh	666			
667	Maldives	1 427		920	125	493	36	19	83	37	740	Maldives	667			
669	Sri Lanka	88 655		16 666	171	17 251	89	3 684	93	4 763	77	Sri Lanka	669			
672	Nepal	11 419		4 153	220	697	204	403	49	1 133	678	Népal	672			
675	Bhutan	224		3	14	79						Bhoutan	675			
676	Burma	78 315		24 272	142	9 134	155	964	59	4 385	129	Birmanie	676			
680	Thailand	274 841		112 558	110	31 012	113	22 234	81	27 091	94	Thaïlande	680			
684	Laos	2 853		904	49	796	49	125	128	435	112	Laos	684			
690	Vietnam	31 693		2 409	56	7 475	15	2 883	205	3 180	147	Vietnam	690			
696	Kampuchea (Cambodia)	1 533		222	55	418	205	247	797	72	232	Kampuchéa (Cambodge)	696			
700	Indonesia	1 121 229		489 233	167	341 777	517	45 141	177	87 952	119	Indonésie	700			
701	Malaysia	339 773		108 741	88	34 124	21	28 239	119	18 609	122	Malaisie	701			
703	Brunei	36 414		3 198	210	2 988	489	1 410	131	4 917	212	Brunei	703			
706	Singapore	831 528		244 149	139	173 136	117	73 414	107	53 743	104	Singapour	706			
708	Philippines	236 125		79 147	113	28 689	81	15 508	80	29 683	267	Philippines	708			
716	Mongolia	914		375	46	165	31	203	80	27		Mongolie	716			
720	China	574 284		269 025	86	79 637	102	78 680	67	19 254	59	Chine	720			
724	North Korea	52 700		11 469	144	27 042	85	9 642	31	12	23	Corée du Nord	724			
728	South Korea	398 999		168 312	162	43 169	101	28 427	137	26 998	182	Corée du Sud	728			
732	Japan	2 143 222		701 102	122	408 651	141	248 387	156	105 917	130	Japon	732			
736	Taiwan	402 357		188 113	118	45 199	143	37 508	103	37 629	165	T'ai-wan	736			
740	Hong Kong	1 089 307		199 771	131	98 779	122	103 804	144	37 221	89	Hong-Kong	740			
743	Macao	2 132		85	4	266	700	139	19			Macao	743			
800	Australia	1 557 472		458 296	154	126 246	141	168 281	160	84 336	144	Australie	800			
801	Papua New Guinea	23 932		2 381	83	1 688	861	33	164	1 069	196	Papouasie-Nouvelle-Guinée	801			
802	Australian Oceania	1 672		756	464	32	33	105	167	2	40	Océanie australienne	802			
803	Nauru	827		14	467	44	100	75	93			Nauru	803			
804	New Zealand	299 113		63 569	197	17 215	214	18 113	172	19 647	158	Nouvelle-Zélande	804			
806	Solomon Islands	1 093		48	62	86	374	54	146	83	252	Iles Salomon	806			
807	Tuvalu	93		38		1				1		Tuvalu	807			
808	American Oceania	11 285		63	43	2 631	98	537	92	105	269	Océanie américaine	808			
809	New Caledonia and dep.	46 573		2 209	76	39 415	112	1 550	84	1 417	137	Nouvelle-Calédonie et dép.	809			
811	Wallis and Futuna Islands	194				155	56	39				Iles Wallis et Futuna	811			
812	Kiribati	858		81	208	193	22	324	260			Kiribati	812			
813	Pitcairn	267				2	50					Iles Pitcairn	813			
814	New Zealand Oceania	1 680		1 048		12	171	398		16	178	Océanie néo-zélandaise				



## export

JAN.-APR. 1982		JAN.-AVR. 1982		Belg.-Lux.		United Kingdom		Ireland		Danmark		Ελλάδα		Pays Partenaires		Code
Code	Partner countries	1 000 ECU	Indices 82/81	1 000 ECU	Indices 82/81	1 000 ECU	Indices 82/81	1 000 ECU	Indices 82/81	1 000 ECU	Indices 82/81	1 000 ECU	Indices 82/81			
400	United States of America	686 677	117	3 602 129		157 868	146	299 680	131	63 628	79	États-Unis d'Amérique	400			
404	Canada	80 590	121	567 967		31 213	144	35 017	109	5 729	276	Canada	404			
406	Greenland	2	67	208				44 661	108			Greenland	406			
408	St Pierre and Miquelon	78	209	221				266				Saint-Pierre et Miquelon	408			
412	Mexico	39 244	152	129 862		2 942	80	10 055	73	173	51	Mexique	412			
413	Bermuda	123	33	9 916		317	134	523	125	1	50	Bermudes	413			
416	Guatemala	2 860	107	5 367		1 181	240	697	40			Guatemala	416			
421	Belize	96	91	7 036		197	79	671	141			Belize	421			
428	Honduras	1 426	40	3 378		310		278	77			Honduras	428			
428	El Salvador	1 946	162	2 024		427	28	510	68			El Salvador	428			
432	Nicaragua	1 637	154	2 035		1 877		1 432	420	340		Nicaragua	432			
436	Costa Rica	1 043	53	2 754		1 071	130	298	41			Costa Rica	436			
442	Panama	3 054	79	50 668		1 262	198	49 690	217	17	425	Panama	442			
448	Cuba	4 438	55	43 438		12	120	1 482	108	3		Cuba	448			
451	West Indies	600	120	14 240		564	98	643	170	2		Indes occidentales	451			
452	Haiti	1 121	143	3 079		32		257	62			Haiti	452			
453	Bahamas	818	302	15 012		281	162	354	6	18	45	Bahamas	453			
454	Turks and Caicos Islands			6		150	4	67				Iles Turks et Caicos	454			
456	Dominican Republic	3 133	74	4 839		204	52	619	146	264		République Dominicaine	456			
457	Virgin Islands of the USA	41		2 108		467	64	447	86	35		Iles Vierges des États-Unis	457			
458	Guadeloupe	2 477	120	1 372		38	103	198	108	2		Guadeloupe	458			
460	Dominica	102	352	3 629		66	45	66	45			Dominique	460			
462	Martinique	2 821	133	1 176		82	84	252	127	4	200	Martinique	462			
463	Cayman Islands	4	6	5 191		38	106	74	6			Iles Cayman	463			
464	Jamaica	1 167	52	26 698		373	166	427	128			Jamaïque	464			
464	St. Lucia	59	139	2 190		68	115	68	115			Sainte-Lucie	465			
467	St. Vincent	19	106	1 847		112		112		14		Saint-Vincent	467			
469	Barbados	1 689	279	15 587		192	231	319	75	1		La Barbade	469			
472	Trinidad and Tobago	3 070	136	84 286		685	56	2 205	71	27		Trinidad et Tobago	472			
473	Grenada	12	240	1 711		1	100	244	146			Grenada	473			
476	Netherlands Antilles	1 931	104	19 805		278	41	3 798	94	16		Antilles néerlandaises	476			
480	Colombia	8 718	78	27 301		857	114	2 897	71	44		Colombie	480			
484	Venezuela	29 328	111	93 881		1 638	61	12 347	60	877	670	Venezuela	484			
488	Guyana	339	30	10 789		6	67	418				Guyana	488			
492	Surinam	1 346	59	5 545		145	763	437	103	21		Surinam	492			
496	French Guiana	597	452	697		29	145	136	716			Guyane française	496			
500	Ecuador	3 486	63	43 335		289	56	4 976	435			Équateur	500			
504	Peru	8 531	110	22 139		965	75	2 120	53	40		Pérou	504			
508	Brazil	32 946	110	97 240		779	29	6 902	110	73	124	Brésil	508			
512	Chile	15 227	95	31 288		2 024	118	14 583	282	10		Chili	512			
516	Bolivia	904	30	3 711		838	67	864	39			Bolivie	516			
520	Paraguay	527	44	8 679		8	679	176	157	1 033		Paraguay	520			
524	Uruguay	3 091	61	8 377		689	944	596	84	102	262	Uruguay	524			
528	Argentina	21 376	81	62 928		2 852	61	6 473	42	24	19	Argentine	528			
529	Falkland Islands and dep.			1 968				1				Iles Falkland et dép.	529			
600	Cyprus	9 760	187	84 691		1 736	143	8 999	186	21 422	182	Chypre	600			
604	Lebanon	36 184	139	49 125		2 007	71	6 862	132	10 813	101	Liban	604			
608	Syria	26 396	99	51 245		2 004	163	3 546	76	206	206	Syrie	608			
612	Iraq	124 692	131	501 860		21 874	279	50 329	129	47 303	109	Irak	612			
616	Iran	43 360	64	120 805		263	21	36 031	105	7 712	52	Iran	616			
624	Israel	108 923	153	145 568		4 424	117	9 994	112	5 241	99	Israël	624			
628	Jordan	31 965	160	197 488		5 573	976	5 438	110	16 232	79	Jordanie	628			
632	Saudi Arabia	228 958	149	776 004		24 114	193	59 916	149	93 359	216	Arabie Saoudite	632			
636	Kuwait	24 363	125	207 751		3 774	163	21 414	109	15 766	199	Koweït	636			
640	Bahrain	4 570	102	82 384		910	82	6 308	149	1 706	380	Bahreïn	640			
644	Qatar	6 988	171	152 394		949	214	4 893	130	1 452	58	Qatar	644			
647	United Arab Emirates	40 638	127	339 886		6 206	224	17 631	127	4 530	49	Émirats arabes unis	647			
649	Oman	8 499	233	156 526		1 273	180	5 193	111	1 187	191	Oman	649			
652	North Yemen	2 902	119	36 214		1 401	171	2 275	132	4 956	192	Yémen du Nord	652			
656	South Yemen	1 218	177	19 109		1 172	454	6 984	169	2 209	493	Yémen du Sud	656			
660	Afghanistan	758	112	3 951		104	46	300	227	9	45	Afghanistan	660			
662	Pakistan	14 933	96	93 148		2 852	141	3 960	100	1 769	200	Pakistan	662			
664	India	184 357	139	527 379		4 338	430	7 309	112	1 149	804	Inde	664			
666	Bangladesh	3 703	236	79 308		504	39	5 987	103	21	111	Bangla Desh	666			
667	Maldives	2	200	398		1		7	117			Maldives	667			
669	Sri Lanka	3 972	408	34 006		211	96	1 094	60	8	44	Sri Lanka	669			
672	Nepal	255	293	4 655				121	72	2		Népal	672			
675	Bhutan			142								Bhoutan	675			
676	Burma	2 701	309	26 575		39	205	10 245				Birmanie	676			
680	Thailand	15 439	79	56 065		2 147	112	7 460	133	835	22	Thaïlande	680			
684	Laos	17	23	575				1	100			Laos	684			
690	Vietnam	2 337	116	722				3 808	485	8 879	139	Vietnam	690			
696	Kampuchea (Cambodia)	55	611	519								Kampuchéa (Cambodge)	696			
700	Indonesia	36 776	142	98 368		3 040	403	18 706	79	236	303	Indonésie	700			
701	Malaysia	17 144	121	122 481		2 187	131	7 837	89	411		Malaysia	701			
703	Brunei	1 271	373	22 553		3		174	107			Brunei	703			
706	Singapore	39 746	125	229 521		2 979	189	14 666	122	174	73	Singapour	706			
708	Philippines	7 096	90	59 852		4 285	252	11 830	240	35	85	Philippines	708			
716	Mongolia	91	136	7				46	118			Mongolie	716			
720	China	35 223	107	52 621		150	13	39 166	657	528	13	Chine	720			
724	North Korea	534	175	3 924				77	33			Corée du Nord	724			
728	South Korea	27 928	68	81 713		1 150	225	20 267	123	1 035		Corée du Sud	728			
732	Japan	98 548	118	396 679		31 796	279	133 932	93	18 850	118	Japon	732			
736	Taiwan	14 108	115	71 077		2 710	169	5 991	67	22	5	Tai-wan	736			
740	Hong Kong	143 526	171	483 763		4 075	144	17 883	125	485	170	Hong-Kong	740			
743	Macao	2	10	1 621				17	59			Macao	743			
800	Australia	43 473	140	619 976		27 520	213	22 444	132	6 900	168	Australie	800			
801	Papua New Guinea	394	167	17 921		13	24	129	83			Papouasie-Nouvelle-Guinée	801			
802	Australian Oceania	10	22	672				79	67	16		Océanie australienne	802			
803	Nauru	1		690				1	1	2		Nauru	803			
804	New Zealand	9 925	220	160 703		2 612	237	6 926	154	403	339	Nouvelle-Zélande	804			
806	Solomon Islands	51	60	736		20		15	125			Iles Salomon	806			
807	Tuvalu			53								Tuvalu	807			
808	American Oceania	12	92	7 927		1	33	9	23			Océanie américaine	808			
809	New Caledonia and dep.	816	105	1 009				141	115			Nouvelle-Calédonie et dép.	809			
811	Wallis and Futuna Islands											Iles Wallis et Futuna	811			
812	Kiribati	5	39	242				13	65			Kiribati	812			
813	Pitcairn			265								Iles Pitcairn	813			
814	New Zealand Oceania	6		173				27	28			Océanie néo-zélandaise	814			
815	Fiji	369	145	5 417		29		246	230			Fidji	815			
816	Vanuatu	16	229	317		3	33	62	248			Vanuatu	816			
817	Tonga			196		10		9	90			Tonga	817			
819	Western Samoa			240				3	150			Samoa occidentales	819			
822	French Polynesia	930	108	681		1	100	280	32			Polynésie française	822			
890	Polar Regions			544								Régions polaires	890			
950	Stores and provisions	172 157	129							52	217	Avitaillement et soutage	950			
958	Countries not determined	15 829	223							1 295	354	Pays non déterminés	958			
977	Countries not disclosed			75 026		33 809	128					Pays secrets	977			

2) Note technique :  
Les chiffres de droite à partir du 7<sup>e</sup> rang ne sont plus significatifs pour les nombres supérieurs à 16 millions environ (= 2<sup>24</sup>).

JAN.-MAR. 1982		JAN.-MARS 1982		EUR 10		Deutschland		France		Italia		Nederland		Pays Partenaires		Code
Code	Partner countries	1 000 ECU	Indices 82/ 81	1 000 ECU	Indices 82/ 81	1 000 ECU	Indices 82/ 81	1 000 ECU	Indices 82/ 81	1 000 ECU	Indices 82/ 81	1 000 ECU	Indices 82/ 81			
	<b>World</b>	<b>157 609 000</b>	<b>117</b>	<b>39 682 180</b>	<b>112</b>	<b>29 519 850</b>	<b>113</b>	<b>22 780 270</b>	<b>134</b>	<b>15 107 180</b>	<b>108</b>	<b>108</b>	<b>108</b>	<b>Monde</b>		
	<b>Intra-EC (EUR 10)</b>	<b>75 868 560</b>	<b>117</b>	<b>19 466 930</b>	<b>114</b>	<b>14 905 020</b>	<b>119</b>	<b>9 404 502</b>	<b>125</b>	<b>7 915 815</b>	<b>111</b>	<b>111</b>	<b>111</b>	<b>Intra-CE (EUR 10)</b>		
	<b>Extra-EC</b>	<b>81 626 210</b>	<b>117</b>	<b>20 195 970</b>	<b>110</b>	<b>14 593 820</b>	<b>108</b>	<b>13 374 470</b>	<b>141</b>	<b>7 190 825</b>	<b>106</b>	<b>106</b>	<b>106</b>	<b>Extra-CE</b>		
	<b>Class 1</b>	<b>40 986 020</b>	<b>119</b>	<b>10 999 320</b>	<b>114</b>	<b>5 992 657</b>	<b>113</b>	<b>4 886 181</b>	<b>148</b>	<b>3 108 754</b>	<b>108</b>	<b>108</b>	<b>108</b>	<b>Classe 1</b>		
	EFTA	15 195 490	122	5 023 972	119	1 831 104	127	1 546 307	145	917 900	117	117	117	AELE		
	Other Western Europe	3 739 095	128	1 040 702	125	1 040 702	119	553 747	142	252 449	140	140	140	Autr. pays d'Europe occid.		
	USA and Canada	14 677 800	114	3 144 726	108	2 180 287	104	1 874 728	162	1 566 419	105	105	105	USA et Canada		
	Other class 1	7 373 636	119	1 752 729	105	940 563	108	911 398	131	371 986	90	90	90	Autres classe 1		
	<b>Class 2</b>	<b>33 706 140</b>	<b>112</b>	<b>6 952 083</b>	<b>98</b>	<b>7 463 053</b>	<b>103</b>	<b>7 128 032</b>	<b>136</b>	<b>3 367 686</b>	<b>98</b>	<b>98</b>	<b>98</b>	<b>Classe 2</b>		
	ACP (59 countries)	4 821 437	110	1 034 401	103	1 341 367	119	542 741	105	604 430	95	95	95	ACP (59 pays)		
	DOM	90 042	146	3 891	125	63 646	165	1 605	247	26	8	8	DOM			
	TOM	285 314	160	61 698	125	78 076	121	29 956	128	46 226	135	135	TOM			
	Other class 2	28 509 360	112	5 852 094	96	5 979 964	99	6 553 730	140	2 716 799	98	98	Autres classe 2			
	<b>Class 3 <sup>1)</sup></b>	<b>6 934 033</b>	<b>137</b>	<b>2 244 575</b>	<b>137</b>	<b>1 138 111</b>	<b>123</b>	<b>1 360 255</b>	<b>148</b>	<b>714 385</b>	<b>139</b>	<b>139</b>	<b>139</b>	<b>Classe 3 <sup>1)</sup></b>		
	Eastern Europe <sup>1)</sup>	6 266 228	141	2 055 978	142	1 017 530	127	1 249 851	152	650 062	143	143	Europe orientale <sup>1)</sup>			
	Other class 3	667 804	111	188 597	100	120 581	101	110 404	113	64 323	107	107	Autres classe 3			
	<b>Miscellaneous</b>	<b>114 265</b>	<b>114</b>	<b>19 259</b>	<b>139</b>	<b>20 815</b>	<b>126</b>	<b>1 305</b>	<b>69</b>	<b>737</b>	<b>112</b>	<b>112</b>	<b>Divers non classés</b>			
	OECD	114 960 500	118	30 158 890	114	20 714 670	118	13 794 360	131	11 008 190	110	110	OCDE			
	Mediterranean Basin	10 837 360	121	2 708 223	89	2 655 120	143	2 413 013	118	669 495	129	129	Bassin méditerranéen			
	OPEC	19 106 400	107	3 182 549	85	4 893 089	95	4 937 774	144	1 897 248	89	89	OPEP			
	Latin America	4 357 338	124	1 206 871	130	743 859	101	1 048 647	148	395 213	112	112	Amérique latine			
	ASEAN	1 886 861	113	522 258	99	259 878	103	180 861	109	364 556	118	118	ANASE			
001	France	13 107 310	118	4 702 468	116	2 526 170	112	2 839 760	123	1 066 731	119	119	France		001	
002	Belgium and Luxembourg	8 885 074	114	2 649 642	111	2 024 145	114	743 462	130	1 475 678	103	103	Belgique et Luxembourg		002	
003	Netherlands	12 752 970	116	5 247 946	115	2 024 145	114	1 039 021	116	1 039 021	117	117	Pays-Bas		003	
004	R F of Germany	19 442 500	123	5 271 584	123	5 271 584	123	3 532 260	122	3 309 202	112	112	R F d'Allemagne		004	
005	Italy	8 313 463	121	2 997 249	116	2 821 896	122	2 821 896	122	461 776	107	107	Italie		005	
006	United Kingdom	9 471 064	108	2 770 585	107	1 771 138	123	1 771 138	123	1 369 689	113	113	Royaume-Uni		006	
007	Ireland	1 322 623	112	174 993	110	143 242	106	143 242	106	60 307	150	150	Irlande		007	
008	Denmark	1 844 238	115	637 061	114	221 462	121	199 477	129	123 473	99	99	Danemark		008	
009	Greece	729 333	125	287 418	108	125 253	86	159 720	244	37 332	112	112	Grèce		009	
024	Iceland	88 252	139	18 493	138	6 825	250	7 283	139	1 543	124	124	Islande		024	
025	Feroe Islands	28 707	138	4 264	75	2 245	110	1 707	96	1 377	761	761	Iles Féroé		025	
028	Norway	3 170 845	136	1 168 696	132	315 808	186	65 575	206	242 325	164	164	Norvège		028	
030	Sweden	3 368 670	114	843 809	111	412 979	113	250 494	124	272 032	102	102	Suède		030	
032	Finland	1 514 360	126	334 832	110	177 517	128	90 885	147	101 344	102	102	Finlande		032	
036	Switzerland	4 391 168	119	1 390 870	119	616 125	115	725 054	184	169 340	113	113	Suisse		036	
038	Austria	2 054 708	119	1 113 306	116	167 932	141	357 906	108	86 592	101	101	Autriche		038	
040	Portugal	607 486	124	152 966	132	133 918	122	49 110	138	44 724	127	127	Portugal		040	
042	Spain	2 532 232	127	564 261	135	909 094	119	269 990	126	165 149	137	137	Espagne		042	
043	Andorra	1 656	95	108	19	910	90	241	223	20	118	118	Andorre		043	
044	Gibraltar	1 128	99	14	16	4	33	444	92	4	200	200	Gibraltar		044	
045	Vatican City State	294	86	86	98	5	500	184	74	4	200	200	Cité du Vatican		045	
046	Malta	67 798	114	29 244	107	2 400	96	7 961	190	2 285	59	59	Malte		046	
048	Yugoslavia	711 689	138	311 867	123	67 731	113	202 033	158	57 843	181	181	Yougoslavie		048	
052	Turkey	395 593	125	168 045	107	58 314	123	71 187	172	27 011	112	112	Turquie		052	
056	Soviet Union	4 037 209	163	1 267 630	177	671 248	133	795 927	172	490 083	185	185	Union soviétique		056	
058	German Dem. Rep. <sup>1)</sup>	311 314	126	76 997	158	76 997	158	56 980	151	52 037	101	101	Rép. démocr. allem. <sup>1)</sup>		058	
060	Poland	467 123	99	192 679	102	66 740	82	56 717	82	22 522	103	103	Pologne		060	
062	Czechoslovakia	445 703	118	206 444	101	39 574	113	72 858	160	37 214	125	125	Tchécoslovaquie		062	
064	Hungary	386 570	115	188 609	105	42 762	112	86 416	145	20 234	97	97	Hongrie		064	
066	Romania	453 821	110	152 281	128	86 503	107	149 051	133	20 257	45	45	Roumanie		066	
068	Bulgaria	148 872	123	46 664	125	26 104	402	26 992	89	6 222	39	39	Bulgarie		068	
070	Albania	15 612	78	1 670	118	5 601	90	4 909	63	1 493	56	56	Albanie		070	
202	Canary Islands	75 837	65	6 450	43	975	61	155	72	25 980	90	90	Iles Canaries		202	
204	Morocco	356 926	116	61 540	124	161 112	106	36 466	210	30 004	99	99	Maroc		204	
205	Ceuta and Melilla	93	65					60	316	22	244	244	Ceuta et Melilla		205	
208	Algeria	1 779 708	156	379 419	67	784 309	314	373 690	193	127 865	146	146	Algérie		208	
212	Tunisia	375 315	153	44 542	78	125 345	145	152 622	272	13 470	96	96	Tunisie		212	
216	Libya	1 594 641	89	503 685	56	85 935	86	547 317	77	64 874	142	142	Libye		216	
220	Egypt	777 105	129	60 610	132	63 254	330	364 910	91	22 643	411	411	Egypte		220	
224	Sudan	52 827	114	10 379	107	17 243	136	11 457	71	1 221	84	84	Soudan		224	
228	Sri Lanka	53 196	112	5 165	122	15 655	139	17 683	223	1 228	228	228	Sri Lanka		228	
232	Mali	15 594	110	2 464	149	4 054	92	1 977	192	221	180	180	Mali		232	
236	Upper Volta	13 818	207	1 408	218	4 011	106	1 000	176	389	347	347	Haute-Volta		236	
240	Niger	46 859	96	20		46 507	172	21	157	21	6	6	Niger		240	
244	Chad	2 092	35	954	22	855	81	271	196				Tchad		244	
247	Republic of Cape Verde	156	332			14	127	107	315	4	400	400	République du Cap-Vert		247	
248	Senegal	70 585	170	4 086	443	45 082	162	2 288	137	2 129	302	302	Sénégal		248	
252	Gambia	2 960	60	4 066	102	1 091	38	498	353				Gambie		252	
257	Guinea Bissau	992	72	2	8	463	98						Guinée-Bissau		257	
260	Guinea	29 980	112	15 018	110	7 245	75	5 904	263	765						

## import

JAN.-MAR. 1982		JAN.-MARS 1982		Belg.-Lux.		United Kingdom		Ireland		Danmark		Ελλάδα		Pays Partenaires		Code
Code	Partner countries	1 000 ECU	Indices 82/81	1 000 ECU	Indices 82/81	1 000 ECU	Indices 82/81	1 000 ECU	Indices 82/81	1 000 ECU	Indices 82/81	1 000 ECU	Indices 82/81			
	<b>World</b>	<b>14 657 220</b>	<b>108</b>	<b>26 001 810</b>	<b>121</b>	<b>2 586 313</b>	<b>117</b>	<b>4 355 555</b>	<b>117</b>	<b>2 918 849</b>	<b>329</b>	<b>Monde</b>				
	<b>Intra-EC (EUR 10)</b>	<b>8 678 292</b>	<b>106</b>	<b>10 383 360</b>	<b>128</b>	<b>1 934 636</b>	<b>118</b>	<b>2 017 141</b>	<b>110</b>	<b>1 163 061</b>	<b>203</b>	<b>intra-CE (EUR 10)</b>				
	<b>Extra-EC</b>	<b>5 968 926</b>	<b>112</b>	<b>15 573 990</b>	<b>116</b>	<b>634 167</b>	<b>112</b>	<b>2 338 413</b>	<b>124</b>	<b>1 755 625</b>	<b>557</b>	<b>Extra-CE</b>				
	<b>Class 1</b>	<b>3 024 855</b>	<b>107</b>	<b>10 219 680</b>	<b>120</b>	<b>508 808</b>	<b>128</b>	<b>1 696 156</b>	<b>123</b>	<b>549 615</b>	<b>331</b>	<b>Classe 1</b>				
	EFTA	846 767	102	3 584 674	118	124 425	154	1 201 534	126	118 806	313	AELE				
	Other Western Europe	181 072	118	478 801	123	21 782	144	53 562	156	79 090	638	Autr. pays d'Europe occid.				
	USA and Canada	1 193 192	113	4 030 377	113	288 843	125	289 494	105	109 733	180	USA et Canada				
	Other class 1	803 824	100	2 125 825	142	73 758	106	151 567	139	241 986	444	Autres classe 1				
	<b>Class 2</b>	<b>2 471 213</b>	<b>115</b>	<b>4 737 962</b>	<b>110</b>	<b>102 140</b>	<b>71</b>	<b>437 475</b>	<b>111</b>	<b>1 046 511</b>	<b>180</b>	<b>Classe 2</b>				
	ACP (59 countries)	457 807	104	710 895	135	21 326	150	70 564	66	37 906	180	ACP (59 pays)				
	DOM	22	110	623	30			20 005	142	20		DOM				
	TOM	15 114	101	35 500	94		69	18 174	121	501		TOM				
	Other class 2	1 998 270	117	3 990 944	106		80 744	328 732		1 008 085		Autres classe 2				
	<b>Class 3 <sup>1)</sup></b>	<b>472 859</b>	<b>151</b>	<b>616 348</b>	<b>111</b>	<b>23 219</b>	<b>97</b>	<b>204 782</b>	<b>167</b>	<b>159 499</b>	<b>344</b>	<b>Classe 3 <sup>1)</sup></b>				
	Eastern Europe <sup>1)</sup>	427 125	159	503 939	104	20 096	90	188 760	170	152 887	360	Europe orientale <sup>1)</sup>				
	Other class 3	45 734	99	112 409	152	3 123	204	16 021	135	6 612	171	Autres classe 3				
	<b>Miscellaneous</b>	<b>10 001</b>	<b>121</b>	<b>44 474</b>	<b>94</b>	<b>17 511</b>	<b>139</b>			<b>163</b>	<b>98</b>	<b>Divers non classés</b>				
	OECD	11 279 640	106	20 151 840	123	2 441 495	120	3 707 968	116	1 703 480	231	OCDE				
	Mediterranean Basin	526 150	152	1 255 712	126	41 212	147	117 458	174	450 974	785	Bassin méditerranéen				
	OPEC	1 321 865	108	1 908 870	100	6 688	8	153 016	86	805 311		OPEP				
	Latin America	288 792	116	545 935	125	22 100	189	83 373	110	22 548	193	Amérique latine				
	ASEAN	103 644	102	366 299	141	12 678	145	36 866	110	39 821	360	ANASE				
001	France	2 041 972	107	1 997 598	123	117 326	102	171 916	124	169 834	235	France				001
002	Belgium and Luxembourg			1 247 139	134	62 579	138	114 250	80	66 152	230	Belgique et Luxembourg				002
003	Netherlands	2 238 063	98	1 612 997	126	119 258	155	327 074	131	144 462	285	Pays-Bas				003
004	R F of Germany	2 897 343	117	2 979 487	138	189 792	130	831 860	124	430 973	199	R F d'Allemagne				004
005	Italy	524 373	115	1 115 994	127	58 232	151	120 356	161	213 587	179	Italie				005
006	United Kingdom	829 291	86			1 362 892	114	430 796	80	106 181	148	Royaume-Uni				006
007	Ireland	56 027	118	797 679	112			12 055	134	6 586	182	Irlande				007
008	Denmark	63 026	106	550 990	110					25 286	273	Danemark				008
009	Greece	28 197	162	81 475	176					8 835	121	Grèce				009
024	Iceland	2 566	132	43 705	138			51 85	3 514	4 272	89	Islande				024
025	Faroe Islands	589		5 775	122			195 46	12 352	203		Iles Féroé				025
028	Norway	132 359	118	1 063 770	128		9 491	128	166 693	113	5 128	Norvège				028
030	Sweden	224 492	113	727 114	119		44 532	144	565 729	111	27 489	Suède				030
032	Finland	56 756	133	392 890	113		24 048	131	322 705	173	13 383	Finlande				032
036	Switzerland	337 499	85	1 009 240	107		29 926	209	76 578	126	36 536	Suisse				036
038	Austria	63 157	125	177 331	138		9 245	160	49 615	141	29 624	Autriche				038
040	Portugal	29 939	111	170 623	116		7 132	173	16 699	107	2 375	Portugal				040
042	Spain	139 891	115	390 281	122		19 695	146	30 547	137	43 324	Espagne				042
043	Andorra	379	861									Andorre				043
044	Gibraltar	2	5	630	127					13	163	Gibraltar				044
045	Vatican City State	5	500	2	100							Cité du Vatican				045
046	Malta	5 553	109	19 012	122		239 332		1 084	171		Malte				046
048	Yugoslavia	13 327	96	22 681	109		734 319		6 677	218	28 796	Yougoslavie				048
052	Turkey	21 328	158	40 406	146		919 106		2 886	122	5 497	Turquie				052
056	Soviet Union	316 515	183	302 024	105		10 640	94	116 037	268	67 105	Union soviétique				056
058	German Dem. Rep. <sup>1)</sup>	42 586	162	40 334	101		2 889	216	30 362	102	9 129	Répub. démocr. allem. <sup>1)</sup>				058
060	Poland	30 909	145	47 093	106		2 319	37	16 491	90	13 653	Pologne				060
062	Czechoslovakia	13 928	140	47 875	150		2 404	104	13 332	148	11 463	Tchécoslovaquie				062
064	Hungary	9 098	142	20 262	111		786 226		8 732	117	9 671	Hongrie				064
066	Romania	6 973	66	19 027	51		916 190		2 456	146	14 357	Roumanie				066
068	Bulgaria	5 907	31	9 286	120		142 79		750	106	26 805	Bulgarie				068
070	Albania	1 209	84		300						703	Albanie				070
202	Canary Islands	1 306	63	40 779	60		10 71		166	43	16	Iles Canaries				202
204	Morocco	28 555	96	28 042	126		1 250	108	3 634	93	6 323	Maroc				204
205	Ceuta and Melilla	11										Ceuta et Melilla				205
208	Algeria	45 873	316	33 495	109		6		33 391	152	1 660	Algérie				208
212	Tunisia	22 067	140	4 526	153		3 310	124	897	152	8 536	Tunisie				212
216	Libya	104 452	308	71 790	525		1	100	33	183	216 554	Libye				216
220	Egypt	11 516	168	128 462	136		151		1 771	222	123 788	Égypte				220
224	Sudan	808	43	6 690	159		49		505	455	4 474	Soudan				224
228	Mauritania	12 392	210	1 136	62						8 872	Mauritanie				228
232	Mali	5 060	98	2 322	96				1 092	631	4	Mali				232
236	Upper Volta	72	10	2 454	47			323	4 114	502	47	Haute-Volta				236
240	Niger	2	100	82	1					9		Niger				240
244	Chad											Tchad				244
247	Republic of Cape Verde			5								République du Cap-Vert				247
248	Senegal	2 104	102	6 991	103		316	169		223	103	Sénégal				248
252	Gambia	169	38	792	77							Gambie				252
257	Guinea-Bissau	51	40	475	50							Guinée-Bissau				257
260	Guinea	209	83	789	152					50	42	Guinée				260
264	Sierra Leone	4 531	798	9 619	30					8	6	Sierra Leone				264
268	Liberia	16 037	76	1 521	33			43	1 178	115	539	Libéria				268
272	Ivory Coast	13 058	119	38 504	130		3 560	106	2 036	44	6 253	Côte-d'Ivoire				272
276	Ghana	1 984	94	36 461	105		2 905	161	304	72	982	Ghana				276
280	Togo	2 685	87	1 090	56				869	71	718	Togo				280
284	Bénin	1 764	118	116	18				263	393		Bénin				

JAN.-MAR. 1982		JAN.-MARS 1982		EUR 10		Deutschland		France		Italia		Nederland		Pays Partenaires		Code
Code	Partner countries	1 000 ECU	Indices 82/ 81	1 000 ECU	Indices 82/ 81	1 000 ECU	Indices 82/ 81	1 000 ECU	Indices 82/ 81	1 000 ECU	Indices 82/ 81	1 000 ECU	Indices 82/ 81			
400	United States of America	12 979 690	113	2 786 812	106	1 974 022	102	1 646 108	168	1 457 794	106	1 457 794	106	États-Unis d'Amérique	400	
404	Canada	1 698 113	120	357 914	129	206 265	125	228 621	129	108 625	102	108 625	102	Canada	404	
406	Greenland	23 168	150	341	71	2 559	461	14	6	18	18	18	18	Greenland	406	
408	St Pierre and Miquelon	2 356	83	4	4	486	76	1 515	379	16	55	16	55	Saint-Pierre et Miquelon	408	
412	Mexico	452 451	102	72 613	103	138 859	91	139 088	161	47 142	85	47 142	85	Mexique	412	
413	Bermuda	4 759	346	3 150	97	2 616	1	21	21	890	890	890	890	Bermudes	413	
416	Guatemala	54 150	106	22 052	107	7 791	72	11 199	134	6 519	122	6 519	122	Guatemala	416	
421	Belize	8 578	96	204	210	2 536	161	269	168	15	15	15	15	Belize	421	
424	Honduras	36 996	168	19 314	172	2 058	161	4 339	168	4 334	152	4 334	152	Honduras	424	
428	El Salvador	57 842	68	43 188	85	1 283	20	3 714	103	6 265	39	6 265	39	El Salvador	428	
432	Nicaragua	26 784	136	10 298	127	9 862	204	2 171	63	1 740	159	1 740	159	Nicaragua	432	
436	Costa Rica	48 237	87	22 541	79	5 977	87	6 145	97	3 619	81	3 619	81	Costa Rica	436	
442	Panama	41 273	100	16 204	79	3 494	168	8 371	118	2 325	88	2 325	88	Panama	442	
448	Cuba	37 202	106	1 955	22	9 448	155	6 304	80	5 657	100	5 657	100	Cuba	448	
451	West Indies	3 563	112	82	216	9 650	77	19	19	324	48	324	48	Indes occidentales	451	
452	Haiti	16 613	126	4 254	211	4 568	104	2 772	72	8	8	8	8	Haiti	452	
453	Bahamas	82 982	149	908	45	957	167	38 209	167	8 146	266	8 146	266	Bahamas	453	
454	Turks and Caicos Islands	5	20											Iles Turks et Caicos	454	
456	Dominican Republic	17 655	210	444	104	472	23	2 192	177	1 733	354	1 733	354	République Dominicaine	456	
457	Virgin Islands of the USA	3 671	1	8	8	1	50	2 134	131	5	100	5	100	Iles Vierges des États-Unis	457	
458	Guadeloupe	16 822	130	12	9	16 774	131	21	7	9	95	9	95	Guadeloupe	458	
460	Dominica	4 656	241	3	3	20	248	21	78	4	4	4	4	Dominique	460	
462	Martinique	29 802	229	3 420	145	26 371	248	1 194	76	1 106	763	1 106	763	Martinique	462	
463	Cayman Islands	2 391	103	1 019	97	1 194	76	18	19	840	46	840	46	Jamaïque	463	
464	Jamaica	44 474	96	2	200	2	200	4	400	2	2	2	2	Jamaïque	464	
465	St Lucia	6 501	861	2	200	2	200	4	400	2	2	2	2	Sainte-Lucie	465	
467	St Vincent	4 501	246	2	200	2	200	4	400	2	2	2	2	Saint-Vincent	467	
469	Barbados	10 592	551	164	103	300	93	275	180	18	257	18	257	La Barbade	469	
472	Trinidad and Tobago	103 073	172	6 260	232	10 919	168	24 416	180	24 304	121	24 304	121	Trinidad et Tobago	472	
473	Grenada	3 407	36	253	49	174	117	17	117	294	5	294	5	Grenada	473	
476	Netherlands Antilles	202 498	183	51 424	129	37 533	264	27 221	119	23 683	69	23 683	69	Antilles néerlandaises	476	
480	Colombia	321 058	114	165 372	129	18 065	57	51 489	120	34 895	138	34 895	138	Colombie	480	
484	Venezuela	736 459	136	89 005	214	137 867	94	332 212	147	39 006	175	39 006	175	Venezuela	484	
488	Guyana	33 629	109	4 308	71	2 924	68	1 916	85	346	70	346	70	Guyana	488	
492	Surinam	36 055	91	4 571	93	2 828	95	1 932	64	23 475	101	23 475	101	Surinam	492	
496	French Guiana	1 750	296	12	109	1 504	273	17	17	181	181	181	181	Guyane française	496	
500	Ecuador	55 273	135	9 131	64	3 709	117	9 228	78	22 099	447	22 099	447	Équateur	500	
504	Peru	165 987	172	38 253	165	34 050	236	22 719	103	13 664	487	13 664	487	Pérou	504	
508	Brazil	1 444 792	132	429 651	146	248 428	103	261 859	156	156 955	127	156 955	127	Brésil	508	
512	Chile	317 123	124	124 201	134	46 291	102	45 245	205	8 669	78	8 669	78	Chili	512	
516	Bolivia	34 002	97	5 598	176	7 721	82	760	172	488	22	488	22	Bolivie	516	
520	Paraguay	21 693	122	5 967	99	3 796	162	6 414	138	2 008	85	2 008	85	Paraguay	520	
524	Uruguay	74 910	110	20 856	88	13 413	134	17 450	175	4 335	73	4 335	73	Uruguay	524	
528	Argentina	434 047	124	107 919	123	61 331	131	111 282	154	39 093	62	39 093	62	Argentine	528	
529	Falklands Islands and dep.	2 086	121	2	29					28	28	28	28	Iles Falkland et dép.	529	
600	Cyprus	71 731	119	6 156	102	2 239	256	3 223	396	3 812	106	3 812	106	Chypre	600	
604	Lebanon	38 838	562	1 221	84	1 260	89	1 718	201	135	604	135	604	Liban	604	
608	Syria	181 253	92	2 703	14	53 344	118	105 880	84	83	66	83	66	Syrie	608	
612	Iraq	924 694	219	3 354	11	190 448	118	651 245	392	9	6	9	6	Irak	612	
616	Iran	788 081	201	46 664	32	36 293	42	476 813	126	193 834	61	193 834	61	Iran	616	
624	Israel	518 540	112	124 763	90	74 106	126	60 868	168	42 949	87	42 949	87	Israël	624	
628	Jordan	6 498	56	6 647	141	914	49	751	89	1 050	69	1 050	69	Jordanie	628	
632	Saudi Arabia	8 685 552	104	1 260 962	121	2 307 530	81	1 923 735	128	674 391	69	674 391	69	Arabie Saoudite	632	
636	Kuwait	273 122	23	57 582	67	7 779	6	28 366	37	66 489	15	66 489	15	Koweït	636	
640	Bahrain	24 613	120	9 381	290	6 506	16	1 088	16	71	1	71	1	Bahrein	640	
644	Qatar	515 698	109	33 761	117	140 942	66	164 585	133	113 660	162	113 660	162	Qatar	644	
647	United Arab Emirates	1 228 800	104	245 588	94	397 990	82	155 514	145	167 143	559	167 143	559	Émirats arabes unis	647	
649	Oman	314 109	173	139 880	93	44 136	9	26	186	37 050	649	37 050	649	Oman	649	
652	North Yemen	1 676	208	209	697	9	180	1 129	287	3	88	3	88	Yémen du Nord	652	
656	South Yemen	60 848	649	7 357	92	52 570	129	289	3	15	88	15	88	Yémen du Sud	656	
660	Afghanistan	14 253	77	7 227	92	1 336	129	972	42	426	35	426	35	Afghanistan	660	
662	Pakistan	137 705	110	30 488	81	18 719	96	20 274	155	12 866	100	12 866	100	Pakistan	662	
664	India	665 000	133	157 362	101	132 852	189	56 557	159	30 733	104	30 733	104	Inde	664	
666	Bangladesh	43 846	173	5 511	177	5 526	128	10 542	195	3 847	159	3 847	159	Bangla Desh	666	
667	Maldives	17	7	8	800	3	14							Maldives	667	
669	Sri Lanka	68 707	132	17 457	106	7 692	124	4 563	154	7 034	76	7 034	76	Sri Lanka	669	
672	Nepal	4 079	133	2 426	149	155	148	800	400	160	160	160	160	Népal	672	
675	Bhutan	49	153	41	205	8	80							Bhoutan	675	
676	Burma	20 635	184	2 188	142	3 681	254	1 563	521	4 149	154	4 149	154	Birmanie	676	
680	Thailand	468 224	130	127 069	110	52 662	99	27 622	119	170 704	153	170 704	153	Thaïlande	680	
684	Laos	5 164	273	5	273	5	18	485	215	16	406	16	406	Laos	684	
690	Vietnam	4 429	109	346	29	3 304	215	179	16	215	406	215	406	Vietnam	690	
696	Kampuchea (Cambodia)	1 319	1	1	1	1	1	21	13	13	80	13	80	Kampuchéa (Cambodge)	696	
700	Indonesia	358 039	117	62 467	76	43 960	119	79 387	119	44 430	80	44 430	80	Indonésie	700	
701	Malaysia	443 103	101	123 577	92	73 889	99	38 187	90	63 088	95	63 088	95	Malaysia	701	
703	Brunei	22 622	101	41	55	11	4	21 606	116	21 606	109	21 606	109	Brunei	703	
706	Singapore	340 102	105	104 386	105	55 880	105	25 176	116	39 822	109	39 822	109	Singapour	706	
708	Philippines	277 391	118	104 758	111	33 486	96	10 489	95	46 512	121	46 512	121	Philippines	708	
716	Mongolia	5 928	92	456	161	320	63	42	8	318	89	318	89	Mongolie	716	
720	China	611 517	111	178 738	103	106 054	96	103 497	119	58 127	108	58 127	108	Chine	720	
724	North Korea	8 726	119	7 102	181	955	87	381	33	6	4	6	4	Corée du Nord	724	
728	South Korea	689 722	112	222 169	98	83 291	105	42 238	96	72 540	102	72 540	102	Corée du Sud	728	
732	Japan	4 394 864	116	1 273 376	104	575 068	115	296 457	116	264 095	80	264 095	80	Japon	732	
736	Taiwan	649 346	101	246 642	99	81 499	95	58 857	104	70 566	84	70 566	84	Tai-wan	736	
740	Hong Kong	1 018 913	104	372 166	102	73 026	109	45 018	87	80 565	105	80 565	105	Hong-Kong	740	
743	Macao	75 843	128	25 565	130	22 259	137									

## import

JAN.-MAR. 1982		JAN.-MARS 1982		Belg.-Lux.		United Kingdom		Ireland		Danmark		Ελλάδα			
Code	Partner countries	1 000 ECU	Indices 82/81	1 000 ECU	Indices 82/81	1 000 ECU	Indices 82/81	1 000 ECU	Indices 82/81	1 000 ECU	Indices 82/81	1 000 ECU	Indices 82/81	Pays Partenaires	Code
400	United States of America	1 094 951	115	3 388 234	112	262 343	125	268 486	103	100 936	180	100 936	180	Etats-Unis d'Amérique	400
404	Canada	98 241	100	642 143	117	26 500	132	21 007	139	8 797	173	8 797	173	Canada	404
406	Greenland		27	271	308			19 965	142					Greenland	406
408	St Pierre and Miquelon	4	27	237	17			29						Saint-Pierre et Miquelon	408
413	Bermuda	20 733	268	33 213	49	45	18	624	50	5	312	5	312	Bermudes	413
416	Guatemala	1 244	42	6 302	153			4 217	138					Guatemala	416
421	Belize	460		5 109	59									Belize	421
424	Honduras	3 752	175	2 470	177			669	122	60	353	60	353	Honduras	424
428	El Salvador	2 512	60	522	18			358	124					El Salvador	428
432	Nicaragua	832	59	1 298	213			501	230	82	210	82	210	Nicaragua	432
436	Costa Rica	1 816	62	6 840	155	152	158	1 133	72	14		14		Costa Rica	436
442	Panama	6 031	181	3 871	99	14	30	666	89	297	26	297	26	Panama	442
448	Cuba	2 319	82	10 885	398	39	130	95	15					Cuba	448
451	West Indies	161	192	2 532	118									Indes occidentales	451
452	Haiti	2 863	194	1 017	233	583		180	63	42		42		Haiti	452
453	Bahamas	6 700	232	27 373	111	524	272	165	75					Bahamas	453
454	Turks and Caicos Islands			5	21									Iles Turks et Caicos	454
456	Dominican Republic	10 358	302	1 932	268			524						République Dominicaine	456
457	Virgin Islands of the USA			1 535										Iles Vierges des États-Unis	457
458	Guadeloupe	13						11						Guadeloupe	458
460	Dominica	1		4 562	239					30				Dominique	460
462	Martinique													Martinique	462
463	Cayman Islands			64	31	27								Iles Cayman	463
464	Jamaica	956	241	41 214	94	232	242	34	30	3		3		Jamaïque	464
465	St Lucia			6 435	906	61								Sainte-Lucie	465
467	St Vincent			4 493	246									Saint-Vincent	467
469	Barbados	7 38	317	9 721	729	38	83	19	79	19		19		La Barbade	469
472	Trinidad and Tobago	7 835	773	20 131	126	1	2	9 207						Trinidad et Tobago	472
473	Grenada	318	86	2 356	119			12	300					Grenada	473
476	Netherlands Antilles	14 321	102	29 054	128			18 166		496		496		Antilles néerlandaises	476
480	Colombia	12 735	118	18 653	75	858	84	8 969	117	22	733	22	733	Colombie	480
484	Venezuela	48 534	86	78 117	200	329		11 389	133					Venezuela	484
488	Guyana	343	254	23 380	134	9	56	403						Guyana	488
492	Surinam	420	416	2 794	74			13	1	22		22		Surinam	492
496	French Guiana	4		32	114									Guyane française	496
500	Ecuador	2 745	135	5 572	279	2 618	117	122	71	49	13	49	13	Equateur	500
504	Peru	15 009	107	39 955	216	450		1 808	104	79	193	79	193	Pérou	504
508	Brazil	93 369	140	194 324	128	11 833	253	34 850	116	13 523	159	13 523	159	Brésil	508
512	Chile	28 295	77	58 944	128	1 314		439	73	3 725		3 725		Chili	512
516	Bolivia	5 226	68	12 983	110			940		286	118	286	118	Bolivia	516
520	Paraguay	757	190	2 199	297			526	50	26	70	26	70	Paraguay	520
524	Uruguay	2 365	74	14 320	101	20		212	33	1 939	462	1 939	462	Uruguay	524
528	Argentina	29 616	147	63 403	154	3 883	251	15 248	89	2 272	326	2 272	326	Argentine	528
529	Falklands Islands and dep.			2 053	122									Iles Falkland et dép.	529
600	Cyprus	1 352	89	50 760	111	1 206	199	1 248	178	1 735	439	1 735	439	Chypre	600
604	Lebanon	320	53	33 019		17		185	73	211	659	211	659	Liban	604
608	Syria	8 875		8 296	121			320	64	1 752		1 752		Syrie	608
612	Iraq	1 440	21	77 556	134			365		277		277		Irak	612
616	Iran	2 494	4	30 930	76	33		1 017	66	3	300	3	300	Iran	616
624	Israel	62 298	154	129 960	105	5 449	141	9 067	106	9 080	310	9 080	310	Israël	624
628	Jordan	80	13	446	21			7	117	603	156	603	156	Jordanie	628
632	Saudi Arabia	850 269	99	1 058 982	110	1 874	3	57 696	79	550 113		550 113		Arabie Saoudite	632
636	Kuwait	2 238	11	110 646	27					22	550	22	550	Koweït	636
640	Bahrain	134	14	8 396	192	27				10		10		Bahreïn	640
644	Qatar	19 166	72	43 575	420	9	150							Qatar	644
647	United Arab Emirates	91 665	227	171 451	67	20	33	27	900	2	67	2	67	Émirats arabes unis	647
649	Oman	47 589		45 425	147	3	100							Oman	649
652	North Yemen	5		322	87					2		2		Yémen du Nord	652
656	South Yemen	4	44	613	748									Yémen du Sud	656
660	Afghanistan	658	58	3 269	71	178		167	67	20		20		Afghanistan	660
662	Pakistan	8 017	158	37 560	112	952	148	8 408	300	474	106	474	106	Pakistan	662
664	India	68 800	165	184 027	135	9 021	90	24 064	126	1 584	167	1 584	167	Inde	664
666	Bangladesh	4 314	117	13 765	224	113	323	113	153	115	67	115	67	Bangla Desh	666
667	Maldives									6		6		Maldives	667
669	Sri Lanka	3 528	215	24 641	178	1 550	237	1 549	224	693	408	693	408	Sri Lanka	669
672	Nepal	17	19	894	79			2	8	1		1		Népal	672
675	Bhutan													Bhoutan	675
676	Burma	4 793	322	1 977	78			2 283	184					Birmanie	676
680	Thailand	30 826	130	47 576	175	1 426	195	9 512	155	827	492	827	492	Thaïlande	680
684	Laos	96												Laos	684
690	Vietnam	6	23	353	285					26	163	26	163	Vietnam	690
696	Kampuchea (Cambodia)			23						1 261		1 261		Kampuchéa (Cambodge)	696
700	Indonesia	28 894	94	55 495	214	737	119	8 156	121	34 513		34 513		Indonésie	700
701	Malaysia	18 816	119	109 758	121	4 676	125	8 788	80	2 324	204	2 324	204	Malaysia	701
703	Brunei			954	166									Brunei	703
706	Singapore	15 394	78	89 727	117	3 494	139	5 346	97	877	10	877	10	Singapour	706
708	Philippines	9 714	83	63 743	165	2 346	205	5 064	121	1 279		1 279		Philippines	708
716	Mongolia			4 790	100					2	100	2	100	Mongolie	716
720	China	43 323	100	96 303	147	3 083	206	15 906	143	6 486	169	6 486	169	Chine	720
724	North Korea	86		78	8	1	100			17	425	17	425	Corée du Nord	724
728	South Korea	64 555	256	173 558	122	5 355	92	18 052	121	7 954	240	7 954	240	Corée du Sud	728
732	Japan	334 281	85	1 237 711	142	69 694	109	122 515	137	22 667	426	22 667	426	Japon	732
736	Taiwan	33 070	109	137 633	120	3 743	138	9 502	104	7 894	122	7 894	122	T'ai-wan	736
740	Hong Kong	52 234	104	354 897	107	8 856	151	2 467	125	4 684	135	4 684	135	Hong-Kong	740
743	Macao	1 045	105	11 151	101			318	154	2 184	158	2 184	158	Macao	743
800	Australia	36 527	114	198 270	128	454	25	2 494	125	5 593		5 593		Australie	800
801	Papua New Guinea	1 827	116	8 975	160	14	54	103	19	44		44		Papouasie-Nouvelle-Guinée	801
802	Australian Oceania	1		581	244					2		2		Océanie australienne	802
803	Nauru			734										Nauru	803
804	New Zealand	12 296	83	207 448	115	1 874	109	2 095	69	5 491	923	5 491	923	Nouvelle-Zélande	804
806	Solomon Islands	99	177	2 035	119									Iles Salomon	806
807	Tuvalu													Tuvalu	807
808	American Oceania													Océanie américaine	808
809	New Caledonia and dep.			39						6		6		Nouvelle-Calédonie et dép.	809
811	Wallis and Futuna Islands													Iles Wallis et Futuna	811
812	Kiribati			139						1		1		Kiribati	812
813	Pitcairn													Iles Pitcairn	813
814	New Zealand Oceania			7	54									Océanie néo-zélandaise	814
815	Fiji			30 418	104									Fidji	815
816	Vanuatu			2						38	70	38	70	Vanuatu	816
817	Tonga			52										Tonga	817
819	Western Samoa			100	137									Samoa occidentales	819
822	French Polynesia			9	69									Polynésie française	

JAN.-MAR. 1982		JAN.-MARS 1982		EUR 10		Deutschland		France		Italia		Nederland		Pays Partenaires		Code
Code	Partner countries	1 000 ECU	Indices 82/81	1 000 ECU	Indices 82/81	1 000 ECU	Indices 82/81	1 000 ECU	Indices 82/81	1 000 ECU	Indices 82/81	1 000 ECU	Indices 82/81			
	World	148 331 600		44 261 390	125	24 056 080	112	18 464 450	142	17 424 160	121	Monde				
	Intra-EC (EUR 10)	77 993 120		21 575 040	125	12 097 150	111	8 381 402	137	12 852 310	122	Intra-CE (EUR 10)				
	Extra-EC	69 354 960		22 513 600	125	11 955 730	113	9 807 353	145	4 261 642	118	Extra-CE				
	Class 1	35 573 650		12 845 810	123	4 885 117	115	4 361 570	147	2 117 893	129	Classe 1				
	EFTA	15 842 960		6 682 686	116	1 975 563	113	1 623 195	131	1 118 815	132	AELE				
	Other Western Europe	4 435 502		1 422 928	119	986 921	118	749 079	134	247 265	99	Autr. pays d'Europe occid.				
	USA and Canada	10 514 560		3 098 517	133	1 342 183	123	1 517 409	138	530 190	139	USA et Canada				
	Other class 1	4 780 637		1 641 680	140	580 450	99	471 887	149	221 623	139	Autres classe 1				
	Class 2	29 088 240		7 700 741	135	6 234 685	120	4 842 615	147	1 786 368	111	Classe 2				
	ACP (59 countries)	4 779 937		852 092	128	1 449 914	123	453 669	154	342 641	115	ACP (59 pays)				
	DOM	446 734		10 563	110	361 140	133	27 538	353	6 148	105	DOM				
	TOM	263 592		14 602	56	77 619	116	45 384	315	1 581 213	213	TOM				
	Other class 2	23 597 970		6 823 483	136	4 346 012	118	4 316 025	145	1 384 898	108	Autres classe 2				
	Class 3 1)	4 693 057		1 967 050	105	835 923	75	603 168	115	357 382	101	Classe 3 1)				
	Eastern Europe 1)	4 044 909		1 701 662	105	735 649	80	596 183	126	296 130	95	Europe orientale 1)				
	Other class 3	648 146		265 388	103	100 273	52	66 985	67	61 251	155	Autres classe 3				
	Miscellaneous	983 523		172 751	118	3 211		275 699	185	310 222	103	Divers non classés				
	OECD	111 808 500		33 706 060	124	16 803 470	113	12 548 600	141	14 912 270	123	OCDE				
	Mediterranean Basin	13 563 160		3 745 292	123	3 037 411	111	2 862 756	126	838 962	114	Bassin méditerranéen				
	OEPEC	14 034 610		4 033 042	162	2 716 287	133	2 775 484	147	792 210	100	OEPEC				
	Latin America	3 403 123		1 173 270	92	564 915	104	759 979	155	225 528	138	Amérique latine				
	ASEAN	2 125 571		755 422	148	530 842	153	126 168	120	169 527	119	ANASE				
001	Franco	15 899 070		6 409 865	133	2 113 746	139	2 713 746	139	1 891 005	118	France				001
002	Belgium and Luxembourg	9 947 211		3 375 526	124	2 122 063	112	545 221	128	2 562 137	120	Belgique et Luxembourg				002
003	Netherlands	9 233 142		3 682 302	115	1 102 048	115	580 057	130	580 057	130	Pays-Bas				003
004	R F of Germany	17 912 030		3 484 944	112	3 657 634	109	2 885 691	128	5 287 611	119	R F d'Allemagne				004
005	Italy	9 357 257		2 833 410	102	2 833 410	102	1 041 939	127	1 041 939	120	Italie				005
006	United Kingdom	10 247 890		3 076 687	140	1 873 010	130	1 532 582	139	1 532 582	139	Royaume-Uni				006
007	Ireland	1 827 442		197 553	127	131 918	120	54 979	147	91 188	132	Irlande				007
008	Denmark	2 077 641		862 101	130	163 256	121	124 825	181	301 794	128	Danemark				008
009	Greece	1 401 451		486 067	116	213 808	125	344 326	178	143 056	148	Grèce				009
024	Iceland	123 148		24 854	100	6 690	249	4 270	194	12 751	136	Islande				024
025	Faroe Islands	31 575		606	107	9	1	131	80	450	247	Iles Féroé				025
028	Norway	1 764 463		535 226	122	213 782	196	73 783	150	129 924	120	Norvège				028
030	Sweden	3 325 781		1 144 898	119	260 328	100	202 214	151	298 167	140	Suède				030
032	Finland	1 028 107		407 353	121	91 891	101	74 861	136	89 357	119	Finlande				032
036	Switzerland	5 627 974		2 217 853	113	1 011 776	109	758 816	131	365 074	148	Suisse				036
038	Austria	3 033 718		2 067 655	115	1 877 493	110	139 223	123	139 521	114	Autriche				038
040	Portugal	939 767		284 847	124	203 602	112	117 028	119	84 021	112	Portugal				040
042	Spain	2 624 099		741 130	140	758 406	125	331 221	136	145 525	112	Espagne				042
043	Andorra	42 543		2 898	113	29 971	103	1 983	142	1 308	86	Andorre				043
044	Gibraltar	28 191		1 326	246	1 047	202	2 315	423	9 988	175	Gibraltar				044
045	Vatican City State	2 597		138	36	27	12	1 849	145	389	122	Cité du Vatican				045
046	Malta	135 385		25 427	128	8 998	173	52 594	146	5 615	98	Malte				046
048	Yugoslavia	946 007		433 694	88	105 967	89	220 290	116	50 622	92	Yougoslavie				048
052	Turkey	625 104		217 708	138	82 497	105	138 696	164	33 369	64	Turquie				052
056	Soviet Union	1 947 228		808 997	108	359 141	79	295 919	140	138 451	84	Union soviétique				056
058	German Dem. Rep. 1)	193 439		71 525	76	71 525	76	35 726	154	30 503	78	Rép. démocr. allem. 1)				058
060	Poland	525 717		245 538	109	163 623	95	20 287	84	23 439	110	Pologne				060
062	Czechoslovakia	311 244		163 623	95	20 287	84	32 076	114	23 439	110	Tchécoslovaquie				062
064	Hungary	493 144		269 699	116	51 742	118	63 071	150	40 931	134	Hongrie				064
066	Romania	319 247		105 984	77	51 452	72	39 119	115	16 103	80	Roumanie				066
068	Bulgaria	232 936		102 071	104	33 195	77	32 572	98	12 892	158	Bulgarie				068
070	Albania	21 897		5 749	62	1 637	77	7 403	176	1 114	89	Albanie				070
202	Canary Islands	119 999		22 776	150	13 115	80	13 373	149	18 238	121	Iles Canaries				202
204	Morocco	474 609		49 971	93	299 811	120	48 859	125	20 301	54	Maroc				204
205	Ceuta and Melilla	8 916		2 232	45	918	51	169	70	2 374	87	Ceuta et Melilla				205
208	Algeria	1 243 383		297 507	109	465 655	100	193 747	64	67 685	122	Algérie				208
210	Tunisia	503 704		85 752	136	205 681	108	137 552	184	25 770	144	Tunisie				210
216	Libya	1 474 038		319 559	142	155 675	116	168 855	115	34 565	70	Libye				216
218	Egypt	1 050 899		276 577	132	232 472	108	188 072	137	67 735	118	Egypte				218
224	Sudan	153 711		24 534	140	40 601	325	16 034	200	12 044	103	Soudan				224
228	Mauritania	44 881		4 823	105	25 135	155	2 640	139	6 009	128	Mauritanie				228
232	Mali	33 305		4 434	168	20 830	93	1 367	99	564	127	Mali				232
236	Upper Volta	33 466		3 890	193	23 116	100	563	171	3 397	258	Haute-Volta				236
240	Niger	69 501		9 583	115	36 404	75	2 374	180	3 390	158	Niger				240
244	Chad	10 958		1 220	180	6 806	216	747	383	1 443	103	Tchad				244
248	Republic of Cape Verde	6 161		1 433	202	2 079	219	305	120	630	105	République du Cap-Vert				248
248	Senegal	145 396		7 076	141	91 149	126	10 343	238	15 754	117	Senegal				248
252	Gambia	13 615		4 017	291	1 014	47	1 536	788	1 025	53	Gambie				252
257	Guinea Bissau	4 618		768	186	2 055	360	15	2	1 403	268	Guinée-Bissau				257
260	Guinea	36 273		3 261	76	20 870	92	1 682	210	1 653	218	Guinée				260
264	Sierra Leone	23 471		4 187	98	3 588	65	1 472	87	3 302	150	Sierra Leone				264
268	Liberia	170 172		36 500	79	39 968		7 613	158	6 563	153	Libéria				268
272	Ivory Coast	222 973		16 500	100	143 047</										

export

JAN.-MAR. 1982		JAN.-MARS 1982		Belg.-Lux.		United Kingdom		Ireland		Danmark		Ελλάδα			
Code	Partner countries	1 000 ECU	Indices 82/81	1 000 ECU	Indices 82/81	1 000 ECU	Indices 82/81	1 000 ECU	Indices 82/81	1 000 ECU	Indices 82/81	1 000 ECU	Indices 82/81	Pays Partenaires	Code
	<b>World</b>	<b>12 870 850</b>	<b>113</b>	<b>24 358 060</b>		<b>1 811 829</b>	<b>124</b>	<b>3 943 590</b>	<b>116</b>	<b>1 141 162</b>	<b>189</b>	<b>1 141 162</b>	<b>189</b>	<b>Monde</b>	
	Intra-EC (EUR 10)	9 196 523	113	10 238 330		1 283 151	120	1 848 080	111	521 147	183	521 147	183	Intra-CE (EUR 10)	
	Extra-EC	3 534 102	111	14 064 720		503 818	134	2 095 003	120	618 999	195	618 999	195	Extra-CE	
	<b>Class 1</b>	<b>1 796 230</b>	<b>111</b>	<b>7 706 353</b>		<b>284 293</b>	<b>140</b>	<b>1 413 718</b>	<b>114</b>	<b>162 678</b>	<b>210</b>	<b>162 678</b>	<b>210</b>	<b>Classe 1</b>	
	FTA	806 406	96	2 602 190		74 572	123	926 301	109	33 233	289	33 233	289	AEE	
	Other Western Europe	207 127	113	678 065		20 578	89	81 440	117	42 099	361	42 099	361	Autr. pays d'Europe occid.	
	USA and Canada	606 861	133	2 971 037		132 825	143	254 529	131	61 012	156	61 012	156	USA et Canada	
	Other class 1	175 836	124	1 455 061		56 318	221	151 447	117	26 335	171	26 335	171	Autres classe 1	
	<b>Class 2</b>	<b>1 495 782</b>	<b>115</b>	<b>5 927 933</b>		<b>210 990</b>	<b>136</b>	<b>572 131</b>	<b>132</b>	<b>316 996</b>	<b>184</b>	<b>316 996</b>	<b>184</b>	<b>Classe 2</b>	
	ACP (59 countries)	225 386	83	1 289 240		32 599	134	117 065	150	17 331	159	17 331	159	ACP (59 pays)	
	DOM	7 289	137	4 925		284	164	28 843	111	4	57	4	57	DOM	
	TOM	3 569	89	64 035		994	74	4 705	86	3	60	3	60	TOM	
	Other class 2	1 259 538	123	4 569 732		177 114	137	421 519	131	299 657	185	299 657	185	Autres classe 2	
	<b>Class 3 <sup>1)</sup></b>	<b>242 090</b>	<b>91</b>	<b>430 430</b>		<b>8 535</b>	<b>44</b>	<b>109 154</b>	<b>144</b>	<b>139 325</b>	<b>206</b>	<b>139 325</b>	<b>206</b>	<b>Classe 3 <sup>1)</sup></b>	
	Eastern Europe <sup>1)</sup>	210 032	87	356 083		8 397	44	70 768	104	130 005	221	130 005	221	Europe orientale <sup>1)</sup>	
	Other class 3	32 059	129	74 347		137	193	38 386	521	9 320	106	9 320	106	Autres classe 3	
	<b>Miscellaneous</b>	<b>140 227</b>	<b>145</b>	<b>55 032</b>		<b>24 860</b>	<b>123</b>	<b>506</b>	<b>115</b>	<b>1 015</b>	<b>508</b>	<b>1 015</b>	<b>508</b>	<b>Divers non classés</b>	
	OECD	10 924 860	113	17 396 240		1 559 015	123	3 278 509	112	679 432	188	679 432	188	OCDE	
	Mediterranean Basin	711 804	110	1 848 638		131 015	117	174 087	120	213 193	210	213 193	210	Bassin méditerranéen	
	OPEC	583 540	97	2 625 647		118 333	137	207 210	130	182 855	175	182 855	175	OPEP	
	Latin America	132 935	109	439 822		14 887	92	89 340	126	2 447	971	2 447	971	Amérique latine	
	ASEAN	87 409	125	399 407		10 276	202	45 022	185	1 498	37	1 498	37	ANASE	
001	France	2 567 408	112	1 965 444		136 190	124	223 434	128	81 991	181	81 991	181	France	001
002	Belgium and Luxembourg			1 146 497		100 380	220	67 038	105	28 349	227	28 349	227	Belgique et Luxembourg	002
003	Netherlands	1 741 327	102	1 880 130		81 794	91	126 782	103	38 702	164	38 702	164	Pays-Bas	003
004	R F of Germany	2 587 398	111	2 428 185		177 180	116	663 700	110	224 633	167	224 633	167	R F d'Allemagne	004
005	Italy	693 936	103	962 495		55 674	129	193 100	113	91 759	262	91 759	262	Italie	005
006	United Kingdom	1 355 739	155			713 083	117	516 892	107	46 335	169	46 335	169	Royaume-Uni	006
007	Ireland	45 320	120	1 283 068				21 905	138	1 511	205	1 511	205	Irlande	007
008	Denmark	134 632	102	471 557		11 599	113			7 877	145	7 877	145	Danemark	008
009	Greece	70 763	120	100 951										Grèce	009
024	Iceland	4 895	211	43 901				25 553	123		38		38	Islande	024
025	Faroe Islands	89 42	168	734				29 590	131		9		9	Iles Féroé	025
028	Norway	89 256	109	436 515		9 889	103	275 168	132	6 920	305	6 920	305	Norvège	028
030	Sweden	172 373	90	823 584		24 245	134	393 774	94	1 986	305	1 986	305	Suède	030
032	Finland	54 157	114	215 792		8 271	96	85 069	115	1 356	165	1 356	165	Finlande	032
036	Switzerland	347 931	94	797 675		16 424	130	102 913	114	9 512	224	9 512	224	Suisse	036
038	Austria	85 610	91	108 221		9 671	142	31 623	111	11 701	316	11 701	316	Autriche	038
040	Portugal	52 184	96	176 501		5 856	122	12 201	121	3 527	595	3 527	595	Portugal	040
042	Spain	131 977	121	455 939		17 010	100	36 363	130	6 528	226	6 528	226	Espagne	042
043	Andorra	1 042	393	5 080				197	126					Andorre	043
044	Gibraltar	662	27	12 103				568	120					Gibraltar	044
045	Vatican City State	9	450	129				2 337	190					Cité du Vatican	045
046	Malta	6 363	84	29 837		1 329	47	2 332	62	2 889	425	2 889	425	Malte	046
048	Yugoslavia	27 899	99	67 345		1 536	58	7 654	64	31 000	418	31 000	418	Yougoslavie	048
052	Turkey	39 134	110	106 898		4 453	100	4 677	169	1 672	265	1 672	265	Turquie	052
056	Soviet Union	119 620	86	137 850		4 791	49	31 960	129	50 499	384	50 499	384	Union soviétique	056
058	German Dem. Rep. <sup>1)</sup>	14 776	97	26 685		4 333	14	11 333	142	2 458	107	2 458	107	Rép. démocr. allem. <sup>1)</sup>	058
060	Poland	19 017	97	36 955		200	16	10 284	65	4 117	41	4 117	41	Pologne	060
062	Czechoslovakia	14 116	121	28 202		874	179	5 598	78	23 029	222	23 029	222	Tchécoslovaquie	062
064	Hungary	20 270	135	34 629		915	72	8 733	97	3 154	70	3 154	70	Hongrie	064
066	Romania	9 663	44	70 640		819	43	1 371	55	24 096	250	24 096	250	Roumanie	066
068	Bulgaria	12 330	69	19 011		366	24	1 422	136	19 071	272	19 071	272	Bulgarie	068
070	Albania	241	39	2 112				66	471	3 575	157	3 575	157	Albanie	070
202	Canary Islands	4 494	137	37 973		4 096	120	5 896	128		38		38	Iles Canaries	202
204	Morocco	28 804	129	19 700		172	73	6 105	322		70		70	Maroc	204
205	Ceuta and Melilla	245	128	2 739		32	44	207	42		336		336	Ceuta et Melilla	205
208	Algeria	90 141	147	93 822		9 212	82	9 911	161	15 703	384	15 703	384	Algérie	208
212	Tunisia	18 640	112	19 475		1 753	25	6 539	388	2 542	83	2 542	83	Tunisie	212
216	Libya	43 239	40	169 441		41 306	109	6 072	67	35 426	124	35 426	124	Libye	216
220	Egypt	33 976	68	155 774		27 875	295	12 810	82	48 599	319	48 599	319	Égypte	220
224	Sudan	4 397	168	49 329		219	30	2 402	161	4 151	171	4 151	171	Soudan	224
228	Mauritania	5 315	105	853				83	160		23		23	Mauritanie	228
232	Mali	1 635	152	4 439				36	400					Mali	232
236	Upper Volta	1 763	71	657				80	114					Haute-Volta	236
240	Niger	755	131	16 867				78	37		50		50	Niger	240
244	Chad	66	236	657				19	380		35		35	Tchad	244
247	Republic of Cape Verde	710	480	846				157	714					République du Cap-Vert	247
248	Senegal	3 844	124	15 784		368	443	1 066	289		12		12	Sénégal	248
252	Gambia	558	138	4 881				177	78					Gambie	252
257	Guinea Bissau	205	93	128				134	744					Guinée-Bissau	257
260	Guinea	3 302	136	5 328				203	50					Guinée	260
264	Sierra Leone	883	153	9 489		146	61	63	143		98		98	Sierra Leone	264
268	Liberia	2 215	123	187				71	785	250	241		241	Libéria	268
272	Ivory Coast	8 181	91	14 764		900	110	357	66		39		39	Côte-d'Ivoire	272
276	Ghana	1 161	38	35 612				442	128					Ghana	276
280	Togo	2 387	227	8 850				748							

JAN.-MAR. 1982		JAN.-MARS 1982		EUR 10		Deutschland		France		Italia		Nederland		Pays Partenaires		Code
Code	Partner countries	1 000 ECU	Indices 82/81	1 000 ECU	Indices 82/81	1 000 ECU	Indices 82/81	1 000 ECU	Indices 82/81	1 000 ECU	Indices 82/81	1 000 ECU	Indices 82/81			
400	United States of America	9 362 077		2 802 858	132	1 171 529	123	1 380 807	181	480 145	139	États-Unis d'Amérique	400			
404	Canada	1 152 484		295 659	142	170 654	124	136 601	150	50 044	134	Canada	404			
406	Greenland	28 504	42	27	27				86			Greenland	406			
408	St Pierre and Miquelon	2 238	42	280	118	1 608	118	188	171	96	343	Saint-Pierre et Miquelon	408			
412	Mexico	761 145		349 541	126	129 214	108	110 785	118	37 740	151	Mexique	412			
413	Bermuda	20 982		2 102	14	7 551	677	1 002	278	2 351	398	Bermudes	413			
416	Guatemala	33 596		14 528	69	5 625	119	2 727	65	2 550	127	Guatemala	416			
421	Belize	7 540		169	159	104	186	24	18	1 579	103	Boize	421			
424	Honduras	13 519		2 416	65	2 310	95	3 369	113	1 362	68	Honduras	424			
428	El Salvador	15 505		5 054	143	1 577	16	1 127	44	5 525	359	El Salvador	428			
432	Nicaragua	16 365		3 825	67	1 282	392	4 643		459	20	Nicaragua	432			
436	Costa Rica	14 377		4 636	53	2 734	54	2 711	93	717	57	Costa Rica	436			
442	Panama	218 594		14 953	41	19 183	166	96 454	557	6 982	138	Panama	442			
448	Cuba	125 963		22 114	97	15 031	20	5 167	97	44 843	347	Cuba	448			
451	West Indies	17 147		249	86	3 510	143	442	351	526	114	Indes occidentales	451			
452	Haiti	16 421		3 071	144	3 591	54	3 707	505	2 723	160	Haiti	452			
453	Bahamas	24 673		3 309	154	3 918	203	524	205	2 171	358	Bahamas	453			
454	Turks and Caicos Islands	288		32	139	12	400	72	554	7	7	Iles Turks et Caicos	454			
456	Dominican Republic	20 282		4 338	50	4 967	162	2 437	56	1 115	78	République Dominicaine	456			
457	Virgin Islands of the USA	6 040		834	73	1 532	63	426	146	851	200	Iles Vierges des États-Unis	457			
458	Guadeloupe	106 396		2 516	77	96 421	114	2 345	120	2 063	138	Guadeloupe	458			
460	Dominica	3 186		59	84	66	34	74	95	351	408	Dominique	460			
462	Martinique	110 041		2 778	107	99 194	124	3 073	134	1 707	82	Martinique	462			
463	Cayman Islands	11 650		67	172	4 013	112	3 074	112	136	99	Iles Cayman	463			
464	Jamaica	32 377		6 399	113	1 409	117	708	203	2 341	70	Jamaïque	464			
465	St Lucia	3 960		67	203	2 036	117	14	19	91	58	Sainte-Lucie	465			
467	St Vincent	1 667		36	57	117	450	87	791	123	96	Saint-Vincent	467			
469	Barbados	16 426		1 458	140	7 444	53	560	218	642	175	La Barbade	469			
472	Trinidad and Tobago	108 966		6 484	123	8 815	218	21 145	95	8 449	99	Trinidad et Tobago	472			
473	Grenada	2 174		340	133	35	47	81	49	308	299	Grenada	473			
476	Netherlands Antilles	109 761		4 927	123	4 562	45	37 035	381	43 496	239	Antilles néerlandaises	476			
480	Colombia	157 063		69 155	135	24 361	90	28 422	134	4 576	84	Colombie	480			
484	Venezuela	590 463		129 011	119	102 920	151	208 888	270	48 834	210	Venezuela	484			
488	Guyana	12 724		494	71	1 849	278	668	112	1 277	66	Guyana	488			
492	Surinam	29 428		3 592	87	609	78	1 951	351	18 150	254	Surinam	492			
496	French Guiana	76 397		621	130	57 249	275	17 099	91	396	63	Guyane française	496			
500	Ecuador	99 461		36 907	108	7 098	94	18 048	94	8 304	357	Equateur	500			
504	Peru	162 319		51 119	117	17 851	77	56 233	241	9 545	133	Perou	504			
508	Brazil	573 876		207 969	96	103 804	97	129 669	169	29 301	99	Brésil	508			
512	Chile	177 088		60 964	109	42 276	108	18 967	84	10 783	97	Chili	512			
516	Bolivia	27 040		9 476	73	8 956	237	910	50	2 273	100	Bolivie	516			
520	Paraguay	27 022		7 633	85	6 304	193	2 664	131	792	43	Paraguay	520			
524	Uruguay	47 361		20 655	109	7 960	71	5 835	81	2 491	98	Uruguay	524			
528	Argentina	431 626		177 928	71	72 959	80	60 094	56	48 857	137	Argentine	528			
529	Falklands Islands and dep.	1 643		16	114	6		60				Iles Falkland et dép.	529			
600	Cyprus	185 950		31 184	187	10 353	72	32 611	141	8 489	165	Chypre	600			
604	Lebanon	400 374		74 681	164	89 543	126	136 663	180	20 749	133	Liban	604			
608	Syria	314 604		92 925	126	66 002	92	68 945	81	16 560	116	Syrie	608			
612	Iraq	2 330 870		884 160	214	415 280	147	441 750	209	72 004	104	Irak	612			
616	Iran	626 509		289 265	117	58 856	39	146 927	259	36 878	48	Iran	616			
624	Israel	626 509		191 078	118	78 353	112	102 384	185	49 627	138	Israël	624			
628	Jordan	438 271		105 200	183	46 870	99	57 649	187	33 558	304	Jordanie	628			
632	Saudi Arabia	2 886 941		842 778	173	452 383	160	527 471	159	228 029	90	Arabie Saoudite	632			
636	Kuwait	669 523		178 502	231	79 274	211	174 955	279	24 764	106	Koweït	636			
640	Bahrain	126 674		32 491	275	7 420	134	9 580	140	9 518	277	Bahrein	640			
644	Qatar	240 400		39 983	179	55 231	379	18 877	185	5 933	131	Qatar	644			
647	United Arab Emirates	811 727		173 586	190	140 279	127	148 533	196	55 360	149	Émirats arabes unis	647			
649	Oman	212 517		32 354	236	20 801	262	11 729	207	18 117	214	Oman	649			
652	North Yemen	137 872		21 849	188	38 283	189	30 903	250	10 536	137	Yémen du Nord	652			
656	South Yemen	63 753		3 805	138	7 814	162	14 051	242	13 983	113	Yémen du Sud	656			
660	Afghanistan	13 158		4 624	112	3 388	122	838	122	589	186	Afghanistan	660			
662	Pakistan	243 060		78 894	134	28 439	121	41 152	195	10 582	55	Pakistan	662			
664	India	947 799		218 987	121	80 944	137	62 883	141	40 211	79	Inde	664			
666	Bangladesh	99 811		12 519	92	2 589	27	2 677	272	10 671	263	Bangla Desh	666			
667	Maldives	1 369		906	246	39	42	5	26	12	240	Maldives	667			
669	Sri Lanka	61 168		19 317	182	7 610	48	2 350	74	3 806	84	Sri Lanka	669			
672	Nepal	6 649		3 606	235	363	195	363	422	1 083	673	Népal	672			
675	Bhutan	195		2	13	512		79				Bhoutan	675			
676	Burma	63 530		21 774	159	7 135	196	899	75	4 321	145	Birmanie	676			
680	Thailand	209 209		90 038	136	22 780	116	13 447	66	22 381	104	Thaïlande	680			
684	Laos	1 803		160	400	711	83	126	969	429	129	Laos	684			
690	Vietnam	29 878		2 232	65	6 906	18	2 625	226	2 810	384	Vietnam	690			
696	Kampuchea (Cambodia)	995		189	47	293	145	215		60	240	Kampuchéa (Cambodge)	696			
700	Indonesia	870 618		351 198	211	309 515	678	33 762	209	69 258	110	Indonésie	700			
701	Malaysia	246 304		79 514	87	24 222	15	17 520	94	14 239	127	Malaysia	701			
703	Brunei	28 500		2 901	322	2 273	626	1 162	127	3 985	224	Brunei	703			
706	Singapore	625 975		175 767	135	153 541	145	50 363	149	38 884	98	Singapour	706			
708	Philippines	173 463		58 905	104	20 784	120	11 076	68	24 764	323	Philippines	708			
716	Mongolia	577		214	43	110	23	199	78	2	100	Mongolie	716			
720	China	447 012		231 430	102	51 871	90	52 746	57	13 584	53	Chine	720			
724	North Korea	44 714		9 399	181	26 354	123	6 247	510	12	23	Corée du Nord	724			
728	South Korea	284 486		127 493	165	32 156	90	19 004	131	15 693	141	Corée du Sud	728			
732	Japan	1 650 555		530 858	125	322 080	145	186 514	170	83 143	148	Japon	732			
736	Taiwan	285 163		145 695	117	29 726	128	27 153	89	16 951	103	Taiwan	736			
740	Hong Kong	829 099		154 953	136	74 015	125	74 463	152	28 247	93	Hong-Kong	740			
743	Macao	1 314		67	3	212	573	67	10			Macao	743			
800	Australia	1 179 276		352 099	167	91 873	148	121 450	158	64 555	160	Australie	800			
801	Papua New Guinea	19 126		1 883	82	895	512	244	161	506	97	Papouasie-Nouvelle-Guinée	801			
802	Australian Oceania	1 422		743	619	21	24	76	195			Océanie australienne	802			
803	Nauru	603		5	167	26	96	51	69			Nauru	803			
804	New Zealand	220 962		46 410	135	12 740	204	12 517	161	11 762	140	Nouvelle-Zélande	804			
806	Solomon Islands	833		18	24	86	538	54	146	73		Iles Salomon	806			
807	Tuvalu	84		1		1						Tuvalu	807			
808	American Oceania	9 764		43	32	2 054	109	429	100	59	179	Océanie américaine	808			
809	New Caledonia and dep.	33 775		1 590	70	28 509	109	1 168	81	1 022	118	Nouvelle-Calédonie et dép.	809			
811	Wallis and Futuna Islands	133		65	217	129	51	26	35			Iles Wallis et Futuna	811			
812	Kiribati	506										Kiribati	812			
813	Pitcairn	162										Iles Pitcairn	813			
814	New Zealand Oceania	1 616		1 035	10	167		380		7	78	Océanie néo-zélandaise	814			
815	Fiji	8 016		963	352	368	120	1 369	183	524	107	Fidji				



export

JAN.-MAR. 1982		JAN.-MARS 1982		Belg.-Lux.		United Kingdom		Ireland		Danmark		Ελλάδα		Pays Partenaires		Code
Code	Partner countries	1 000 ECU	Indices 82/81	1 000 ECU	Indices 82/81	1 000 ECU	Indices 82/81	1 000 ECU	Indices 82/81	1 000 ECU	Indices 82/81	1 000 ECU	Indices 82/81			
400	United States of America	542 985	133	2 588 972		111 504	145	227 386	134	55 891	150	États-Unis d'Amérique	400			
404	Canada	63 876	130	382 065		27 143	108	27 143	108	5 121	303	Canada	404			
406	Greenland	2	67	100		21 321	131	28 252	110			Greenland	406			
408	St Pierre and Miquelon	77		183				44				Saint-Pierre et Miquelon	408			
412	Mexico	32 948	198	93 014		1 977	76	5 752	53	173		Mexique	412			
413	Bermuda	96	26	7 219		233	163	427	219	1	50	Bermudes	413			
416	Guatemala	2 531	141	4 297		941	743	397	26			Guatemala	416			
421	Belize	45	59	4 306		177	71	536	132			Belize	421			
424	Honduras	731	26	2 819		305		207	66			Honduras	424			
428	El Salvador	255	69	1 460		148	190	359	78			El Salvador	428			
432	Nicaragua	1 603	200	1 159		1 877		1 177	451	340		Nicaragua	432			
436	Costa Rica	922	71	1 688		747	103	222	36			Costa Rica	436			
442	Panama	1 248	36	32 900		1 142	215	43 715	376	17	425	Panama	442			
448	Cuba	4 159	65	33 933				716	90			Cuba	448			
451	West Indies	292	64	11 179		489	206	458	156	2		Indes occidentales	451			
452	Haiti	380	59	2 714		26		209	70			Haiti	452			
453	Bahamas	551	375	13 649		223	196	310	5	18	45	Bahamas	453			
454	Turks and Caicos Islands			155		6		150	4			Iles Turks et Caicos	454			
456	Dominican Republic	2 880	91	3 636		135	41	510	155	264		République Dominicaine	456			
457	Virgin Islands of the USA	24	800	1 594		311	66	373	101	35		Iles Vierges des États-Unis	457			
458	Guadeloupe	1 719	138	1 152		38	109	142	103			Guadeloupe	458			
460	Dominica	103	468	2 488				45	32			Dominique	460			
462	Martinique	2 015	104	986		82	95	202	112	4	200	Martinique	462			
463	Cayman Islands	3	4	4 261		26	90	70	70			Iles Cayman	463			
464	Jamaica	766	37	20 056		334	226	364	325			Jamaïque	464			
465	St Lucia	26	186	1 658				68	42			Sainte-Lucie	465			
467	St Vincent	10	55	1 173				103	251	14		Saint-Vincent	467			
469	Barbados	848	186	11 845		113	136	216	108			La Barbade	469			
472	Trinidad and Tobago	1 378	85	60 550		481	50	1 637	66	27		Trinidad et Tobago	472			
473	Grenada	9	900	1 211		1	100	189	249			Grenada	473			
476	Netherlands Antilles	1 397	106	14 903		224	34	3 217	92			Antilles néerlandaises	476			
480	Colombia	5 665	65	22 467		227	43	2 161	65	29		Colombie	480			
484	Venezuela	19 092	100	70 837		1 424	215	8 997	61	370	336	Venezuela	484			
488	Guyana	337	48	7 700		6	67	393	303			Guyana	488			
492	Surinam	836	43	3 884		101	532	302	94	3		Surinam	492			
496	French Guiana	402	350	563		29	145	38	422			Guayane française	496			
500	Ecuador	3 053	171	22 889		179	65	2 492	346			Ecuador	500			
504	Peru	7 159	163	77 727		64		1 594	47	40		Pérou	504			
508	Brazil	27 169	123	71 242		460	23	4 195	103	67	114	Brésil	508			
512	Chile	10 326	104	22 116		816	197	10 830	272	10		Chili	512			
516	Bolivia	879	39	3 164		838	67	544	66			Bolivie	516			
520	Paraguay	413	46	8 075				130	137	1 011		Paraguay	520			
524	Uruguay	2 871	121	6 378		645	884	424	65	102		Uruguay	524			
528	Argentina	12 830	67	51 239		2 272	52	5 424	42	23	105	Argentine	528			
529	Falklands Islands and dep.			1 560								Iles Falkland et dép.	529			
600	Cyprus	7 944	201	69 304		1 119	133	8 076	186	16 870	231	Chypre	600			
604	Lebanon	27 989	158	34 935		1 453	58	5 522	118	8 839	158	Liban	604			
608	Syria	16 202	119	41 803		1 808	169	2 583	69	17 776	252	Syrie	608			
612	Iraq	91 502	129	34 939		13 939	217	37 815	135	33 348	290	Irak	612			
616	Iran	31 623	62	92 344		224	22	26 727	107	7 070	62	Iran	616			
624	Israel	84 249	172	105 733		114		7 382	112	3 968	141	Israël	624			
628	Jordan	26 658	241	146 251		4 288		3 891	120	13 906	104	Jordanie	628			
632	Saudi Arabia	156 592	149	554 145		16 562	200	44 382	151	64 799	206	Arabie Saoudite	632			
636	Kuwait	18 586	151	162 644		2 853	144	15 672	112	12 273	254	Koweït	636			
640	Bahrain	3 537	99	58 442		680	95	4 584	168	422	159	Bahreïn	640			
644	Oatar	5 892	174	108 404		527	127	4 355	182	1 198	46	Qatar	644			
647	United Arab Emirates	22 538	109	249 782		4 997	279	13 893	143	2 659	64	Émirats arabes unis	647			
649	Oman	6 657	296	118 107		773	131	3 569	91	804	261	Oman	649			
652	North Yemen	1 638	104	28 005		1 119	137	1 601	130	3 738	250	Yémen du Nord	652			
656	South Yemen	928	179	14 919		6 547	187	6 547	187	1 089	372	Yémen du Sud	656			
660	Afghanistan	413	97	2 949		104	102	244	188	9	45	Afghanistan	660			
662	Pakistan	11 050	100	66 939		1 789	95	2 615	130	1 600	241	Pakistan	662			
664	India	148 643	159	385 344		3 767	428	5 940	135	1 080	885	Inde	664			
666	Bangladesh	3 063	218	63 424		378	32	4 469	175	21	150	Bangla Desh	666			
667	Maldives	2	200	397		1		7	117			Maldives	667			
669	Sri Lanka	2 446	424	24 760		142	96	727	50	8	47	Sri Lanka	669			
672	Nepal	250	325	735				90	80	2		Népal	672			
675	Bhutan			114								Bhoutan	675			
676	Burma	2 414	318	26 046		39	205	902	128			Birmanie	676			
680	Thailand	11 440	80	41 093		1 596	150	5 597	143	837	22	Thaïlande	680			
684	Laos	11	34	365				1	100			Laos	684			
690	Vietnam	2 155	137	438				3 810	490	8 902	194	Vietnam	690			
696	Kampuchea (Cambodia)	12		226								Kampuchéa (Cambodge)	696			
700	Indonesia	26 110	147	62 928		2 295	363	15 461	844	91	117	Indonésie	700			
701	Malaysia	14 564	144	88 764		1 320	100	5 749	91	412		Malaysia	701			
703	Brunei	509	214	17 543				127	167			Brunei	703			
706	Singapore	29 183	125	164 704		2 138	201	11 272	126	123	63	Singapour	706			
708	Philippines	6 111	135	41 919		2 927	287	6 943	208	35	113	Philippines	708			
716	Mongolia	1	2	5				46	575			Mongolie	716			
720	China	25 256	151	37 831		137	507	33 739	601	418	10	Chine	720			
724	North Korea	487	217	2 140				75	43			Corée du Nord	724			
728	South Korea	17 520	73	54 619		932	182	16 031	112	1 038		Corée du Sud	728			
732	Japan	74 414	121	296 703		22 999	277	115 076	113	18 768	159	Japon	732			
736	Taiwan	10 307	117	48 919		1 434	125	4 996	94	22	6	Taiwan	736			
740	Hong Kong	105 383	174	375 742		3 174	155	12 730	131	392	151	Hong-Kong	740			
743	Macao	2	10	963				3	10			Macao	743			
800	Australia	29 384	131	477 197		20 744	228	16 332	131	5 642	192	Australie	800			
801	Papua New Guinea	193	89	15 310		7	13	98	90			Papouasie-Nouvelle-Guinée	801			
802	Australian Oceania	3	10	509				54	86	16		Océanie australienne	802			
803	Nauru	1		520								Nauru	803			
804	New Zealand	7 278	247	122 896		1 586	234	5 391	202	382	830	Nouvelle-Zélande	804			
806	Solomon Islands	51	65	409		27		15	188			Iles Salomon	806			
807	Tuvalu			56								Tuvalu	807			
808	American Oceania	13	118	7 160		1	33	5	56			Océanie américaine	808			
809	New Caledonia and dep.	588	94	759		16		123	130			Nouvelle-Calédonie et dép.	809			
811	Wallis and Futuna Islands											Iles Wallis et Futuna	811			
812	Kiribati	5	39	235				10	63			Kiribati	812			
813	Pitcairn			162								Iles Pitcairn	813			
814	New Zealand Oceania	6		158				20	22			Océanie néo-zélandaise	814			
815	Fiji	367	147	4 197		29		199	246			Fidji	815			
816	Vanuatu	7	117	290		3	33	36	225			Vanuatu	816			
817	Tonga			173		10		9	180			Tonga	817			
819	Western Samoa			212				3	150			Samoa occidentales	819			
822	French Polynesia	682	106	524				207	25			Polynésie française	822			
890	Polar Regions			365								Régions polaires	890			
950	Stores and provisions	126 125	137							46		Avitaillement et soutage	950			
958	Countries not determined	14 102	270	55 016		24 860	123	506	115	970	485	Pays non déterminés	958			
977	Countries not disclosed			16								Pays secrets	977			

2) Note technique :

Les chiffres de droite à partir du 7<sup>e</sup> rang ne sont plus significatifs pour les nombres supérieurs à 16 millions environ (= 2<sup>24</sup>).

APRIL 1982		AVRIL 1982		EUR 10		Deutschland		France		Italia		Nederland		Pays Partenaires		Code
Code	Partner countries	1 000 ECU	Indices 82/81	1 000 ECU	Indices 82/81	1 000 ECU	Indices 82/81	1 000 ECU	Indices 82/81	1 000 ECU	Indices 82/81	1 000 ECU	Indices 82/81			
	World	54 499 220	113	13 823 270	116	10 318 520	115	7 713 588	104	5 458 785	109	117	109	Monde		
	Intra-EC (EUR 10)	26 888 320	120	6 902 754	121	5 292 725	126	3 302 058	117	3 033 017	117	107	117	Intra-CE (EUR 10)		
	Extra-EC	27 563 260	108	6 909 824	111	5 013 419	106	4 411 011	96	2 425 720	102	102	102	Extra-CE		
	Class 1	14 698 830	117	3 933 472	116	2 231 871	116	1 668 121	113	1 167 078	119	119	119	Classe 1		
	EFTA	5 188 711	119	1 764 833	117	631 223	119	591 297	133	358 257	128	128	128	AELE		
	Other Western Europe	1 232 922	116	331 884	119	355 139	116	211 087	110	90 254	149	149	149	Autr. pays d'Europe occid.		
	USA and Canada	5 581 863	118	1 182 560	118	847 371	111	581 868	111	507 289	100	100	100	USA et Canada		
	Other class 1	2 695 336	114	654 195	109	398 138	122	283 870	89	211 278	157	157	157	Autres classe 1		
	Class 2	10 559 130	94	2 182 882	94	2 467 156	97	2 333 105	84	994 173	83	83	83	Classe 2		
	ACP (59 countries)	1 460 009	92	313 536	98	418 266	124	217 191	83	111 175	40	40	40	ACP (59 pays)		
	TOM	27 070	72	1 085 266	71	21 945	73	1 522 448	17	39	39	39	DOM			
	Other class 2	69 291	109	19 231 288	95	14 088	95	11 176	31	268	11	11	11	TOM		
	Class 3 1)	9 002 763	94	1 848 630	93	2 012 856	93	2 103 216	85	882 713	97	97	97	Autres classe 2		
	Eastern Europe 1)	2 305 317	126	793 471	149	314 393	112	409 785	120	468 470	127	127	127	Classe 3 1)		
	Other class 3	2 081 060	127	724 364	151	283 198	114	365 868	118	243 576	118	118	118	Europe orientale 1)		
	Miscellaneous	224 257	121	69 107	129	31 195	97	43 917	140	20 894	122	122	122	Autres classe 3		
	OECD	47 622	129	10 691	121	12 373	286	520	38	47				Divers non classés		
	Mediterranean Basin	41 037 630	120	10 752 560	120	7 457 172	123	4 829 226	116	4 190 262	118	118	118	OCDE		
	Latin America	3 442 959	95	818 805	87	899 081	108	748 966	70	748 966	169	169	169	Bassin méditerranéen		
	ASEAN	5 583 310	92	908 667	71	1 487 826	84	1 540 229	86	531 814	67	67	67	OPÉP		
	OECD	1 638 431	125	429 421	135	264 029	131	457 472	121	120 257	112	112	112	Amérique latine		
	OECD	639 268	112	184 779	124	103 630	125	65 793	93	105 720	79	79	79	ANASE		
001	France	4 733 817	123	1 734 412	133	888 540	118	250 568	117	642 936	116	116	116	France		001
002	Belgium and Luxembourg	3 352 245	123	1 004 147	121	696 855	126	341 850	131	1 221 551	108	108	108	Belgique et Luxembourg		002
003	Netherlands	4 179 926	114	1 742 840	111	1 870 797	126	1 221 551	108	1 221 551	108	108	108	Pays-Bas		003
004	R F of Germany	6 947 595	119	1 020 678	115	1 007 259	130	323 066	122	172 856	153	153	153	R.F. d'Allemagne		004
005	Italy	2 908 812	124	1 023 180	128	617 371	144	57 580	119	522 130	108	108	108	Italie		005
006	United Kingdom	3 455 986	123	67 645	126	70 218	132	64 668	123	48 425	140	140	140	Royaume-Uni		006
007	Ireland	485 191	145	228 565	106	30 054	58	43 741	158	21 541	140	140	140	Irlande		007
008	Denmark	621 202	108	81 286	93	6 405	161	2 399	149	1 121	65	65	65	Danemark		008
009	Greece	203 550	99	1 443	96	1 903	215	454	297	3	109	109	109	Grèce		009
024	Iceland	19 855	103	426 833	142	123 429	196	15 842	155	109 013	122	122	122	Islande		024
025	Faroe Islands	14 168	178	1 443	96	1 903	215	454	297	3	109	109	109	Iles Féroé		025
028	Norway	1 118 276	128	290 268	97	135 295	111	81 281	110	108 754	140	140	140	Norvège		028
030	Sweden	1 112 694	107	118 574	115	49 009	106	21 731	103	30 471	98	98	98	Suède		030
032	Finland	449 699	115	475 478	112	210 010	100	316 696	176	58 152	115	115	115	Finlande		032
036	Switzerland	1 536 407	123	396 615	118	61 077	135	134 599	95	33 095	134	134	134	Suisse		036
038	Austria	742 710	118	50 659	134	20 028	125	17 975	125	17 975	168	168	168	Autriche		038
040	Portugal	209 067	130	167 947	108	306 786	113	103 259	114	66 340	165	165	165	Portugal		040
042	Spain	825 766	112	78	45	349	149	190	679	5	15	15	15	Espagne		042
043	Andorra	627	134	281	31	31	156	44	36	30	30	30	Andorre		043	
044	Gibraltar	281	31	54	600	991	97	7 123	214	779	58	58	58	Gibraltar		044
045	Vatican City State	119	65	11 663	138	22 514	111	69 641	99	18 170	241	241	241	Cité du Vatican		045
046	Malta	29 669	134	99 663	124	51 036	156	42 585	115	4 926	42	42	42	Malte		046
048	Yugoslavia	229 766	119	15 663	138	22 514	111	69 641	99	18 170	241	241	241	Yougoslavie		048
052	Turkey	4 179 926	114	1 742 840	111	1 870 797	126	1 221 551	108	1 221 551	108	108	108	Turquie		052
056	Soviet Union	1 315 700	143	454 014	208	174 766	107	219 465	125	191 264	172	172	172	Union soviétique		056
058	German Dem. Rep. 1)	126 223	141	73 605	104	25 292	101	22 449	83	12 909	87	87	87	Rép. démocr. allem. 1)		058
060	Poland	186 901	109	72 807	121	17 110	146	21 099	117	8 945	96	96	96	Pologne		060
062	Czechoslovakia	147 523	120	61 433	99	18 910	93	53 309	178	5 032	89	89	89	Tchécoslovaquie		062
064	Hungary	118 289	103	40 970	73	10 394	501	6 627	42	1 310	10	10	10	Hongrie		064
066	Romania	134 146	82	20 779	185	10 394	501	6 627	42	1 310	10	10	10	Roumanie		066
068	Bulgaria	44 889	89	756	90	395	242	5 178	149	974	445	445	445	Bulgarie		068
070	Albania	7 384	109	808	12	324	63	19	15	6 433	123	123	123	Albanie		070
202	Canary Islands	21 071	61	18 271	111	68 542	111	10 314	117	10 190	178	178	178	Iles Canaries		202
204	Morocco	130 126	116	22	22	3	3	3	12	79 596	63	63	63	Maroc		204
205	Ceuta and Melilla	5	22	124 109	75	299 740	177	92 509	111	5 016	50	50	50	Ceuta et Melilla		205
208	Algeria	632 477	141	27 051	184	29 494	129	56 303	97	16 039	63	63	63	Algérie		208
212	Tunisia	133 943	106	75 216	28	46 219	340	3 043	320	2 935	48	48	48	Tunisie		212
216	Libya	432 485	55	46 219	340	3 043	320	2 935	48	445	35	35	35	Libye		216
220	Egypt	219 962	56	3 857	200	7 062	111	7 962	119	86	850	545	545	Égypte		220
224	Sudan	11 817	95	1 301	139	1 552	157	108	86	132	440	440	440	Soudan		224
228	Mauritania	20 143	130	1 398	145	1 883	202	143	29	222	155	155	155	Mauritanie		228
232	Mali	7 167	108	709	746	18 442	125	377	126	332	255	255	255	Mali		232
236	Upper Volta	5 629	179	765	65	2	18	31	31	31	31	31	31	Haute-Volta		236
240	Niger	18 909	125	765	65	2	18	31	31	31	31	31	31	Niger		240
244	Chad	1 734	90	2	18	31	31	31	31	31	31	31	31	Tchad		244
247	Republic of Cape Verde	42 191	2	2 364	768	15 618	182	1 713	228	513	442	442	442	République du Cap-Vert		247
248	Senegal	24 717	200	194	82	732	138	19	271	5	6	6	6	Sénégal		248
252	Gambia	1 507	65	100	52	5 118	313	1 373	78	524	275	275	275	Gambie		252
257	Guinea Bissau	249	268	1	52	48	100	19	271	5	6	6	6	Guinée-Bissau		257
260	Guinea	12 969	92	5 334	102	5 118	313	1 373	78	524	275	275	275	Guinée		

## import

APRIL 1982		AVRIL 1982		Belg.-Lux.		United Kingdom		Ireland		Danmark		Ελλάδα		Pays Partenaires		Code
Code	Partner countries	1 000 ECU	Indices 82/81	1 000 ECU	Indices 82/81	1 000 ECU	Indices 82/81	1 000 ECU	Indices 82/81	1 000 ECU	Indices 82/81	1 000 ECU	Indices 82/81			
	World	5 037 911	108	8 990 489	127	896 793	120	1 461 926	110	797 945	88	Monde				
	Intra-EC (EUR 10)	3 017 018	108	3 613 179	131	654 199	121	704 648	121	368 724	96	Intra-CE (EUR 10)				
	Extra-EC	2 018 806	107	5 360 176	124	237 944	119	757 278	101	429 100	82	Extra-CE				
	Class 1	1 001 984	95	3 845 454	134	184 093	131	524 999	93	141 757	125	Classe 1				
	EFTA	290 590	95	1 139 619	122	34 839	121	339 916	108	38 137	150	AELE				
	Other Western Europe	52 463	98	154 730	113	7 757	77	18 452	142	11 156	91	Autr. pays d'Europe occid.				
	USA and Canada	416 524	102	1 772 446	145	115 790	145	118 032	96	39 883	97	USA et Canada				
	Other class 1	242 308	85	778 660	133	25 708	116	48 598	85	52 581	152	Autres classe 1				
	Class 2	826 441	120	1 282 701	100	39 655	84	178 484	143	254 538	80	Classe 2				
	ACP (59 countries)	161 078	85	178 771	109	5 243	65	44 803	715	9 546	35	ACP (59 pays)				
	DOM	21		284	71			2 194		34		DOM				
	TOM	4 136		18 763	558		23	192		5 373		TOM				
	Other class 2	661 206	133	1 084 883	98		34	389	87	129 915	116	Autres classe 2				
	Class 3 <sup>1)</sup>	190 380	140	232 021	142	14 196	131	53 794	89	32 807	36	Classe 3 <sup>1)</sup>				
	Eastern Europe <sup>1)</sup>	170 738	139	198 858	151	13 738	137	50 180	89	30 540	35	Europe orientale <sup>1)</sup>				
	Other class 3	19 642	149	33 163	107		458	55		3 614	94	Autres classe 3				
	Miscellaneous	2 087	110	17 133	105	4 650	115			2 267	156	Divers non classés				
	OECD	3 906 757	105	7 336 957	133	837 537	123	1 218 177	107	508 991	102	OCDE				
	Mediterranean Basin	174 978	157	395 324	110	13 719	103	25 397	108	92 194	75	Bassin méditerranéen				
	OPEC	465 257	118	367 401	76	16 902	77	54 052	105	21 163	112	OPEP				
	Latin America	125 853	134	200 421	128	5 129	104	30 390	114	5 459	32	Amérique latine				
	ASEAN	27 075	90	102 123	119	4 210	143	13 541	129	32 397	676	ANASE				
001	France	714 750	109	694 294	124	41 707	87	60 138	117	80 397	147	France				001
002	Belgium and Luxembourg			483 806	163	42 519	87	43 519	109	16 410	86	Belgique et Luxembourg				002
003	Netherlands	710 649	90	510 909	121	42 205	139	89 899	149	44 708	145	Pays-Bas				003
004	R F of Germany	1 058 678	117	1 065 635	132	67 534	118	310 137	126	126 953	81	R F d'Allemagne				004
005	Italy	187 376	122	388 053	130	20 877	119	43 852	149	67 861	95	Italie				005
006	United Kingdom	296 400	114			450 942	126	148 210	115	20 687	53	Royaume-Uni				006
007	Ireland	22 027	163	281 681	163			5 469	159	3 437	172	Irlande				007
008	Denmark	21 552	101	171 911	94	7 591	129			8 272	77	Danemark				008
009	Greece	5 588	112	16 890	103	1 025	576			3 425	131	Grèce				009
024	Iceland	960	157	6 375	71		29			1 570	136	Islande				024
025	Faroe Islands	297		3 222	114					6 820	315	Iles Féroé				025
028	Norway	71 411	101	317 103	111	2 862	80	50 543	89	1 240	663	Norvège				028
030	Sweden	72 652	96	237 370	113	13 580	120	168 686	102	4 808	131	Suède				030
032	Finland	16 440	109	132 624	118	8 549	153	66 919	126	5 381	110	Finlande				032
036	Switzerland	97 582	83	335 638	144	5 952	146	26 388	130	10 511	102	Suisse				036
038	Austria	20 468	130	60 671	128	2 324	72	18 437	154	15 424	282	Autriche				038
040	Portugal	11 077	106	49 837	134	1 542	151	7 373	156	6 572	136	Portugal				040
042	Spain	36 753	91	122 516	108	7 103	77	8 147	98	6 915	96	Espagne				042
043	Andorra									2	200	Andorre				043
044	Gibraltar	26	31	167	25							Gibraltar				044
045	Vatican City State	15										Cité du Vatican				045
046	Malta	1 660	95	7 076	118	77	183	282	109	18		Malte				046
049	Yugoslavia	5 732	150	8 500	143	224	179	2 307	152	3 015	115	Yougoslavie				049
052	Turkey	7 793	107	13 249	164	353	103	895	126	1 180	49	Turquie				052
056	Soviet Union	139 580	197	93 245	112	4 948	141	24 191	91	14 227	21	Union soviétique				056
058	German Dem. Rep. <sup>1)</sup>	10 526	109	47 088	370	1 112	187	11 316	77	1 705	35	Rép. démocr. aliem. <sup>1)</sup>				058
060	Poland	8 739	152	29 900	196	5 809	230	5 946	74	2 252	108	Pologne				060
062	Czechoslovakia	5 228	120	13 421	132	911	120	4 801	121	3 201	68	Tchécoslovaquie				062
064	Hungary	2 895	148	5 507	137	380	15	2 912	133	3 406	146	Hongrie				064
066	Romania	3 006	12	8 128	137	574	425	817	105	2 420	61	Roumanie				066
068	Bulgaria	749	17	1 525	185	3	19	197	73	3 305	146	Bulgarie				068
070	Albania	14	33	44	102							Albanie				070
202	Canary Islands	223	76	13 193	61					71	81	Iles Canaries				202
204	Morocco	12 105	141	8 642	99		10	6		515	40	Maroc				204
206	Ceuta and Melilla											Ceuta et Melilla				206
208	Algeria	6 161	120	30 320	120		23		19			Algérie				208
212	Tunisia	13 392	266	2 885	241	445	59		50	14		Tunisie				212
216	Libya	57 460		3 224	341							Libye				216
220	Egypt	2 146	21	60 453	99		27		135	39		Egypte				220
224	Sudan	761	123	585	49				81	44		Soudan				224
228	Mauritania	2 938		11	3						315	Mauritanie				228
232	Mali	2 237	65	867	123	80			75	29		Mali				232
236	Upper Volta	97	37	11					2 630	199		Haute-Volta				236
240	Niger	3	33	142								Niger				240
244	Chad	248										Tchad				244
247	Republic of Capo Verde			2	18							République du Cap-Vert				247
248	Senegal	2 054	787	1 742	74	445			268			Sénégal				248
252	Gambia			571	68							Gambie				252
257	Guinea Bissau	176										Guinée-Bissau				257
260	Guinea	97							276			Guinée				260
264	Sierra Leone	425	31	4 902	34							Sierra Leone				264
268	Liberia	2 898	22	1 999	151		16	29		515	118	Libéria				268
272	Ivory Coast	2 717	83	7 927	100	1 371	483		3 575	413		Côte-d'Ivoire				272
276	Ghana	667	78	12 448	65		121		72	103		Ghana				276
280	Togo	675	32	2	2					34	4	Togo				280
284	Benin	276		66						526		Bénin				284
288	Nigeria	32 613	49	23 026	208	424			1 480			Nigeria				288
302	Cameroon	2 380	96	986	109	35			88	326		Cameroun				302
306	Central African Republic	3 218	108	4	2							République Centrafricaine				306
310	Equatorial Guinea	155										Guinée équatoriale				310
311	São Tomé and Príncipe			218	173							São Tomé et Príncipe				311
314	Gabon	21 825		142	23							Gabon				

APRIL 1982		AVRIL 1982		EUR 10		Deutschland		France		Italia		Nederland		Pays Partenaires		Code
Code	Partner countries	1 000 ECU	Indices 82/81	1 000 ECU	Indices 82/81	1 000 ECU	Indices 82/81	1 000 ECU	Indices 82/81	1 000 ECU	Indices 82/81	1 000 ECU	Indices 82/81			
400	United States of America	5 013 357	120	1 074 340	120	785 393	113	521 432	114	474 663	99	États-Unis d'Amérique	400			
404	Canada	568 504	105	108 220	96	61 978	93	60 436	89	32 626	115	Canada	404			
406	Greenland	3 482	51	56	47	985	391	22	220			Greenland	406			
408	St Pierre and Miquelon	1 458	205	3	300	112	487	1 327	412	14		Saint-Pierre et Miquelon	408			
412	Mexico	214 446	106	17 438	105	67 263	112	102 451	108	3 514	208	Mexique	412			
413	Bermuda	292	37	38	211							Bermudes	413			
416	Guatemala	27 432	114	5 675	73	1 100	47	9 236	165	4 656	155	Guatemala	416			
421	Belize	1 337	57	1	5			676				Belize	421			
424	Honduras	18 932	134	12 678	136	1 445	447	444	101	1 639	75	Honduras	424			
428	El Salvador	18 307	97	14 600	131	1 562	36	1 562	175	112	3	El Salvador	428			
432	Nicaragua	11 514	81	4 971	103	3 688	73	741	77	1 244	296	Nicaragua	432			
436	Costa Rica	24 762	116	11 048	99	1 477	44	5 269	154	1 056	60	Costa Rica	436			
442	Panama	27 197	82	13 432	204	2 655	173	3 521	45	2 966	80	Panama	442			
448	Cuba	14 921	166	1 678	256	1 620	83	5 445	584	3 969	260	Cuba	448			
451	West Indies	2 836	439	37	740							Indes occidentales	451			
452	Haiti	6 587	143	1 642	204	2 22	6	798	117	462	3	Haiti	452			
453	Bahamas	37 219	116	1 012	14	2 251	153	3 216	77	8	183	Bahamas	453			
454	Turks and Caicos Islands											Iles Turks et Caïcos	454			
456	Dominican Republic	4 932	60	165	84	222	23	499	46	209	80	République Dominicaine	456			
457	Virgin Islands of the USA	2 246	9	21		5						Iles Vierges des États-Unis	457			
458	Guadeloupe	8 363	129			8 352	129			3	50	Guadeloupe	458			
460	Dominica	2 554	284							6	100	Dominique	460			
462	Martinique	11 281	120	992	353	10 268	114			3	150	Martinique	462			
463	Cayman Islands	191	30									Iles Cayman	463			
464	Jamaica	20 166	122	719	146					35	64	Jamaïque	464			
465	St Lucia	3 113	145							2		Sainte-Lucie	465			
467	St Vincent	1 410	72	7	35							Saint-Vincent	467			
469	Barbados	1 224	18	44	30	3	133			4	700	La Barbade	469			
472	Trinidad and Tobago	57 355	166	1 540	76	4 370		13 420	73	18 419	407	Trinidad et Tobago	472			
473	Grenada	936	75	290	193					7		Grenada	473			
476	Netherlands Antilles	48 003	125	18 208		7 201		8 568	25	264	11	Antilles néerlandaises	476			
480	Colombia	99 704	133	43 662	106	9 347	231	23 043	255	5 567	72	Colombie	480			
484	Venezuela	201 735	108	21 806	121	27 256	161	106 100	112	1 309	16	Venezuela	484			
488	Guyana	13 248	124	892	73	3 571	238	1 582	138	94	34	Guyana	488			
492	Surinam	17 356	145	4 607		1 020	284	2 828	316	7 460	79	Surinam	492			
496	French Guiana	262	165	9	450	232	148					Guyane française	496			
500	Ecuador	17 461	104	6 133	120	1 325	173	4 883	88	1 101	60	Équateur	500			
504	Peru	48 464	96	6 888	72	5 917	134	8 864	61	1 794	109	Pérou	504			
508	Brazil	551 911	160	156 418	164	94 146	139	135 056	191	40 364	122	Brésil	508			
512	Chile	144 290	107	46 861	105	21 447	220	19 847	53	19 834	129	Chili	512			
516	Bolivia	9 422	101	1 130	123	1 410	143	401	193	516	33	Bolivie	516			
520	Paraguay	4 732	104	1 422	134	874	110	699	41	517	102	Paraguay	520			
524	Uruguay	27 666	101	7 924	117	5 306	134	7 271	154	1 604	31	Uruguay	524			
528	Argentina	178 885	157	55 527	200	17 323	102	26 785	110	31 793	207	Argentine	528			
529	Falklands Islands and dep.	21	58	1	50							Iles Falkland et dép.	529			
600	Cyprus	23 503	105	2 757	122	1 577	120	578	122	1 810	95	Chypre	600			
604	Lebanon	2 445	103	369	65	523	147	3 520	90	97	73	Liban	604			
608	Syria	38 220	31	14 937	109	19 125	33	3 923	10	5	10	Syrie	608			
612	Iraq	158 414	60	1 475	122	65 105	100	56 362	30	9 962		Irak	612			
616	Iran	315 051	89	13 686	27	27 717	71	151 838	763	118 395	128	Iran	616			
624	Israel	166 936	102	45 828	106	24 478	136	14 619	68	21 753	117	Israël	624			
628	Jordan	3 776	177	232	192	888	542	93	13	18		Jordanie	628			
632	Saudi Arabia	2 700 459	94	399 045	115	681 494	76	672 376	101	252 857	78	Arabie Saoudite	632			
636	Kuwait	32 354	31	22 412	65	167		67 208	214	141		Koweït	636			
640	Bahrain	16 108	109	1 122	27	1 279		1 456	11	62	67	Bahreïn	640			
644	Qatar	46 116	31	12 565	97	31 786	83	86		9	3	Qatar	644			
647	United Arab Emirates	369 218	68	61 461	32	174 041	90	56 285	65	30 708	324	Émirats arabes unis	647			
649	Oman	37 444	70	30 087	71					2	5	Oman	649			
652	North Yemen	572	114	18	6					6	23	Yémen du Nord	652			
656	South Yemen	35 805	15	17	11	22 582	7	509	717			Yémen du Sud	656			
660	Afghanistan	6 290	105	2 869	134	207	71	604	36	139	26	Afghanistan	660			
662	Pakistan	60 954	125	16 243	136	8 673	75	9 914	150	4 021	185	Pakistan	662			
664	India	244 203	159	53 183	135	67 319	395	26 055	132	11 595	113	Inde	664			
666	Bangladesh	12 323	115	1 522	168	1 645	97	3 240	136	890	209	Bangla Desh	666			
667	Maldives											Maldives	667			
669	Sri Lanka	22 712	158	6 091	144	3 468	127	3 062	188	2 108	119	Sri Lanka	669			
672	Nepal	1 710	151	986	229	57	42	54	37	4	133	Népal	672			
675	Bhutan											Bhoutan	675			
676	Burma	4 144	123	1 008	181	19	4	607	169	9	1	Birmanie	676			
680	Thailand	159 670	130	45 825	138	28 750	152	6 733	81	47 721	116	Thaïlande	680			
684	Laos	96	291	2	40							Laos	684			
690	Vietnam	733	166	288	150			330	185	44	83	Vietnam	690			
696	Kampuchea (Cambodia)	2										Kampuchéa (Cambodge)	696			
700	Indonesia	129 574	123	24 367	125	10 035	105	22 511	104	19 413	49	Indonésie	700			
701	Malaysia	143 831	101	39 550	116	24 042	94	19 756	114	19 249	84	Malaysia	701			
703	Brunei	265	77	10		5		29	14	3	9	Brunei	703			
706	Singapore	116 631	96	37 288	121	29 125	153	9 596	50	8 359	46	Singapour	706			
708	Philippines	89 564	114	37 750	121	11 680	120	7 196	167	10 979	88	Philippines	708			
716	Mongolia	643	122	45	33	39	115	38	167	43		Mongolie	716			
720	China	185 787	106	45 705	88	28 827	97	38 047	128	17 764	103	Chine	720			
724	North Korea	22 176		21 421		379	155	216	109			Corée du Nord	724			
728	South Korea	183 831	114	60 846	104	28 879	126	16 150	112	15 958	94	Corée du Sud	728			
732	Japan	1 699 819	122	485 971	106	272 715	141	89 369	84	187 461	191	Japon	732			
736	Taiwan	204 980	104	75 515	96	30 856	125	18 430	78	18 914	82	T'ai-wan	736			
740	Hong Kong	297 290	114	100 592	115	26 461	121	18 229	109	20 965	113	Hong-Kong	740			
743	Macao	22 443	112	7 513	121	6 030	139	2 868	72	1 567	123	Macao	743			
800	Australia	258 460	120	60 121	156	45 241	94	46 103	105	5 954	79	Australie	800			
801	Papua New Guinea	32 586	300	24 616	510	1 409	719	644	507	943	148	Papouasie-Nouvelle-Guinée	801			
802	Australian Oceania	178	105	1		1						Océanie australienne	802			
803	Nauru	298										Nauru	803			
804	New Zealand	160 554	133	10 578	114	11 391	71	14 115	165	1 468	66	Nouvelle-Zélande	804			
806	Solomon Islands	1 332	108									Iles Salomon	806			
807	Tuvalu	21										Tuvalu	807			
808	American Oceania	7	29									Océanie américaine	808			
809	New Caledonia and dep.	9 151	47	926	18	6 401	45	1 824	560			Nouvelle-Calédonie et dép.	809			
811	Wallis and-Futuna Islands											Iles Wallis et Futuna	811			
812	Kiribati											Kiribati	812			
813	Pitcairn	12	100									Iles Pitcairn	813			
814	New Zealand Oceania	96	84	94								Océanie néo-zélandaise	814			
815	Fiji	528	51	12	35							Fiji	815			
816	Vanuatu	1 750	283	1 628	673		5		1	117		Vanuatu	816			
817	Tonga	65										Tonga	817			
819	Western Samoa	123	37	121	40							Samoa occidentales	819			
822	French Polynesia	1 012	177	3				312	918	679	127	Polynésie française	822			
890	Polar Regions	7	3									Régions polaires	890			
950	Stores and provisions	10 692	121	10 690	121							Avitaillement et soutage	950			
958	Countries not determined	36 922	132	1	100	12 373	286	520	38	49	980	Pays non déterminés	958			
977	Countries not disclosed	7	700</													

## import

APRIL 1982		AVRIL 1982		Belg.-Lux.		United Kingdom		Ireland		Danmark		Ελλάδα		Pays Partenaires		Code
Code	Partner countries	1 000 ECU	Indices 82/ 81	1 000 ECU	Indices 82/ 81	1 000 ECU	Indices 82/ 81	1 000 ECU	Indices 82/ 81	1 000 ECU	Indices 82/ 81	1 000 ECU	Indices 82/ 81			
400	United States of America	380 873	101	1 523 376	150	107 880	151	107 953	62	37 447	101	37 447	101	États-Unis d'Amérique	400	
404	Canada	35 750	105	249 069	117	7 910	91	10 079	214	2 436	63	2 436	63	Canada	404	
406	Greenland			232	504			2 187	34					Greenland	406	
408	St Pierre and Miquelon													Saint-Pierre et Miquelon	408	
412	Mexico	18 380		4 882	17	27	208	434	173			2	950	Mexique	412	
413	Bermuda	4		227	31									Bermudes	413	
416	Guatemala	290	25	4 038	233	668		1 814	74					Guatemala	416	
421	Belize			488	23									Belize	421	
424	Honduras	1 244	120	1 240	204	20		222	109					Honduras	424	
428	El Salvador	400	49	183	40			873	992					El Salvador	428	
432	Nicaragua	406	38	342	233			122	12					Nicaragua	432	
436	Costa Rica	826	152	4 671	753	42		373	80					Costa Rica	436	
442	Panama	3 796		4 775	70			344	91			8		Panama	442	
448	Cuba	1 066	130	1 851	55	9	300	183	482					Cuba	448	
451	West Indies	3		2 770	56									Indes occidentales *	451	
452	Haiti	1 307	125	90	116			37	20					Haiti	452	
453	Bahamas	1 478	14	317		892		30 296						Bahamas	453	
454	Turks and Caicos Islands													Iles Turks et Caicos	454	
456	Dominican Republic	3 465	65	337	94	1	33	34						République Dominicaine	456	
457	Virgin Islands of the USA			2 217		3		12						Iles Vierges des Etats-Unis	457	
458	Guadeloupe	2	100					6						Guadeloupe	458	
460	Dominica			2 153	241							385		Dominique	460	
462	Martinique	18												Martinique	462	
463	Cayman Islands			9	47									Iles Cayman	463	
464	Jamaica	247	260	18 970	122	23	77	21	72			8		Jamaïque	464	
465	St Lucia			3 111	145									Sainte-Lucie	465	
467	St Vincent			1 396	73									Saint-Vincent	467	
469	Barbados	4	200	188	13	59	1	25	278					La Barbade	469	
472	Trinidad and Tobago	6 945		10 657	138			2 004	37					Trinidad et Tobago	472	
473	Grenada	24	16	612	71			3						Grenada	473	
476	Netherlands Antilles	4 124		8 064				1 571	126			3	33	Antilles néerlandaises	476	
480	Colombia	5 757	163	10 032	149	418	61	2 878						Colombie	480	
484	Venezuela	22 311	63	22 868	194			43	3					Venezuela	484	
488	Guyana	203	124	6 884	108			21					42	Guyana	488	
492	Surinam	398		1 043	112	1	100							Surinam	492	
496	French Guiana	1		20										Guyane française	496	
500	Ecuador	1 237	189	1 509	82	1 218	127	55	141					Equateur	500	
504	Peru	7 246	120	16 715	126	1	3	982	131			57	197	Pérou	504	
508	Brazil	31 735	154	74 750	184	2 573	128	13 307	112			3 562	94	Bésil	508	
512	Chile	11 352	178	24 113	112			354	202					Chili	512	
516	Bolivia	425		5 540	98									Bolivie	516	
520	Paraguay	714	449	497	388			9	5					Paraguay	520	
524	Uruguay	64		3 914	59			12	29					Uruguay	524	
528	Argentina	1 438		24 223	133	159	32	8 497	190			1 053	279	Argentine	528	
529	Falklands Islands and dep	13 525	236	16	49									Iles Falkland et dép.	529	
600	Cyprus	559	57	15 060	106	564		238	366			360	35	Chypre	600	
604	Lebanon	48	8	945	346	10		38	78			65	464	Liban	604	
608	Syria	82	82	78	31			68	46					Syrie	608	
612	Iraq	639		24 791		1		75						Irak	612	
616	Iran	1 529	2	1 706	2			180	102					Iran	616	
624	Israel	13 944	94	40 674	107	2 314	163	1 834	63			1 492	32	Israël	624	
628	Jordan	28	5	2 171	391			346						Jordanie	628	
632	Saudi Arabia	309 737	150	201 565	75	15 116	192	49 375	228			118 894	83	Arabie Saoudite	632	
636	Kuwait	908	22	1 497	4			1				30	750	Koweït	636	
640	Bahrain			13 189										Bahreïn	640	
644	Qatar	1 244		420	215			6	200					Qatar	644	
647	United Arab Emirates	5 850	172	40 865	94	6	100		2					Emirats arabes unis	647	
649	Oman	1 534		5 812	52	9								Oman	649	
652	North Yemen			32	33									Yémen du Nord	652	
656	South Yemen			13 145										Yémen du Sud	656	
660	Afghanistan	808		1 564	139	30		54	27					Afghanistan	660	
662	Pakistan	2 940	164	16 989	156	155	20	1 860	63			159	150	Pakistan	662	
664	India	25 106	181	44 169	99	761	22	15 240	321			775	135	Inde	664	
666	Bangladesh	1 090	204	3 886	83			3	100			24	109	Bangla Desh	666	
667	Maldives													Maldives	667	
669	Sri Lanka	1 093	263	6 078	197	334	193	373	205			105	78	Sri Lanka	669	
672	Nepal	59	126	546	276			4	67					Népal	672	
675	Bhutan													Bhoutan	675	
676	Burma	587	117	688	344	12		1 414	355					Birmanie	676	
680	Thailand	10 358	101	17 866	203	269	176	1 992	85			156	113	Thaïlande	680	
684	Laos	94												Laos	684	
690	Vietnam			43	2									Vietnam	690	
696	Kampuchea (Cambodia)			2										Kampuchéa (Cambodge)	696	
700	Indonesia	3 743	77	15 392	224	107	155	2 822	119			31 184		Indonésie	700	
701	Malaysia	6 142	112	27 635	85	1 355	112	5 538	191			564	85	Malaysia	701	
703	Brunei			218	222									Brunei	703	
706	Singapore	4 638	72	24 202	107	1 592	185	1 425	125			406	12	Singapour	706	
708	Philippines	2 194	69	17 028	112	887	133	1 764	102			86	37	Philippines	708	
716	Mongolia	9		413										Mongolie	716	
720	China	18 558	150	30 776	112	450	54	3 412	90			2 248	156	Chine	720	
724	North Korea	10		80	50			19	86					Corée du Nord	724	
728	South Korea	7 185	127	49 667	137	1 869	123	2 538	60			79	50	Corée du Sud	728	
732	Japan	101 659	78	457 969	145	24 319	115	33 599	98			46 757	164	Japon	732	
736	Taiwan	10 138	126	43 490	138	1 010	169	3 697	111			2 930	92	T'ai-wan	736	
740	Hong Kong	16 941	117	103 682	110	2 227	187	6 137	145			2 056	158	Hong-Kong	740	
743	Macao	487	108	3 423	100	25	69	466	122			64	640	Macao	743	
800	Australia	16 202	182	82 872	132	181	112	346	8			1 440	116	Australie	800	
801	Papua New Guinea	1 056	249	3 864	84	17	142	18	44					Papouasie-Nouvelle-Guinée	801	
802	Australian Oceania	45		50	56									Océanie australienne	802	
803	Nauru			266										Nauru	803	
804	New Zealand	12 608	149	105 828	149	512	231	1 191	103			2 863	76	Nouvelle-Zélande	804	
806	Solomon Islands			906	76									Iles Salomon	806	
807	Tuvalu			21										Tuvalu	807	
808	American Oceania			7	37									Océanie américaine	808	
809	New Caledonia and dep.													Nouvelle-Calédonie et dép.	809	
811	Wallis and Futuna Islands													Iles Wallis et Futuna	811	
812	Kiribati													Kiribati	812	
813	Pitcairn			12										Iles Pitcairn	813	
814	New Zealand Oceania													Océanie néo-zélandaise	814	
815	Fiji			509	51	7								Fidji	815	
816	Vanuatu													Vanuatu	816	
817	Tonga	65												Tonga	817	
819	Western Samoa			2	33									Samoa occidentales	819	
822	French Polynesia	4												Polynésie française	822	
890	Polar Regions											7	350	Régions polaires	890	
950	Stores and provisions													Avitaillement et outage	950	
958	Countries not determined	2 087	110	17 124	105	4 650	115					2	118	Pays non déterminés	958	
977	Countries not disclosed			9	450									Pays secrets	977	

2) Note technique :

Les chiffres de droite à partir du 7<sup>e</sup> rang ne sont plus significatifs pour les nombres supérieurs à 16 millions environ (= 2<sup>24</sup>).

APRIL 1982		AVRIL 1982		EUR 10		Deutschland		France		Italia		Nederland		Pays Partenaires		Code
Code	Partner countries	1 000 ECU	Indices 82/81	1 000 ECU	Indices 82/81	1 000 ECU	Indices 82/81	1 000 ECU	Indices 82/81	1 000 ECU	Indices 82/81	1 000 ECU	Indices 82/81			
	World	51 421 380	113	15 260 840	115	8 228 309	103	6 727 931	118	5 822 145	118	5 822 145	118	Monde		
	Intra-EC (EUR 10)	26 845 820		7 410 336	115	4 121 729	106	3 024 160	126	4 251 252	119	4 251 252	119	Intra-CE (EUR 10)		
	Extra-EC	24 257 660		7 796 759	116	4 103 194	100	3 624 208	112	1 466 799	117	1 466 799	117	Extra-CE		
	Class 1	12 418 750		4 555 023	119	1 637 924	96	1 521 768	117	736 539	127	736 539	127	Classe 1		
	EFTA	5 551 570		2 409 577	118	655 000	97	569 989	111	362 704	124	362 704	124	AELE		
	Other Western Europe	1 589 426		552 418	118	330 100	87	290 860	116	87 751	127	87 751	127	Autr. pays d'Europe occid.		
	USA and Canada	3 770 315		1 084 618	123	477 072	109	495 563	122	208 791	134	208 791	134	USA et Canada		
	Other class 1	1 507 433		508 410	115	175 752	84	165 356	122	77 293	120	77 293	120	Autres classe 1		
	Class 2	10 096 420		2 548 397	115	2 117 911	105	1 834 080	107	621 080	118	621 080	118	Classe 2		
	ACP (59 countries)	1 545 026		234 940	101	489 320	109	140 663	100	122 682	141	122 682	141	ACP (59 pays)		
	DOM	153 104		3 326	114	121 491	103	5 065	163	2 892	102	2 892	102	DOM		
	TOM	86 744		3 975	102	26 768	109	20 241	158	12 823	141	12 823	141	TOM		
	Other class 2	8 311 545		2 306 156	117	1 479 732	104	1 668 111	107	482 684	114	482 684	114	Autres classe 2		
	Class 3 <sup>1)</sup>	1 742 506		693 340	99	347 359	93	268 360	116	109 179	76	109 179	76	Classe 3 <sup>1)</sup>		
	Eastern Europe <sup>1)</sup>	1 572 787		642 873	108	313 689	99	229 543	115	101 644	77	101 644	77	Europe orientale <sup>1)</sup>		
	Other class 3	169 721		50 467	49	33 670	62	38 817	126	7 536	70	7 536	70	Autres classe 3		
	Miscellaneous	317 882		53 739	92	3 386		79 563	100	104 094	92	104 094	92	Divers non classés		
	OECD	38 680 500		11 747 150	117	5 697 868	104	4 470 560	123	4 962 779	120	4 962 779	120	OCDE		
	Mediterranean Basin	4 656 339		1 346 172	115	1 057 547	90	1 027 950	94	273 250	127	273 250	127	Bassin méditerranéen		
	OPEC	4 958 926		1 364 661	124	949 169	122	1 015 151	96	294 529	123	294 529	123	OPEP		
	Latin America	1 108 638		354 737	85	167 708	79	282 635	115	64 913	116	64 913	116	Amérique latine		
	ASEAN	678 685		278 891	110	78 083	81	58 266	99	47 533	125	47 533	125	ANASE		
001	France	5 572 503		2 174 189	115			1 040 342	137	610 656	119	610 656	119	France		001
002	Belgium and Luxembourg	3 338 466		1 157 335	114			730 870	117	184 371	121	184 371	121	Belgique et Luxembourg		002
003	Netherlands	3 273 863		1 300 087	112			353 434	103	232 359	132	232 359	132	Pays-Bas		003
004	R F of Germany	6 120 424						1 270 065	110	975 557	113	975 557	113	R F d'Allemagne		004
005	Italy	3 137 383		1 180 039	108			964 524	98	313 360	120	313 360	120	Italie		005
006	United Kingdom	3 376 555		1 059 524	132			591 198	99	384 029	128	384 029	128	Royaume-Uni		006
007	Ireland	652 114		64 259	112			40 560	91	21 444	130	21 444	130	Irlande		007
008	Denmark	731 519		306 305	122			61 819	106	116 751	141	116 751	141	Danemark		008
009	Greece	543 100		168 599	113			109 157	146	144 106	140	144 106	140	Grèce		009
024	Iceland	5 564		9 564	142			1 900	75	5 034	179	5 034	179	Islande		024
025	Faroe Islands	11 806		102	48			21	700	92	153	92	153	Iles Féroé		025
028	Norway	529 439		168 240	120			39 791	99	25 044	118	25 044	118	Norvège		028
030	Sweden	1 219 895		437 628	130			83 541	85	71 579	128	71 579	128	Suède		030
032	Finland	390 847		156 251	137			40 915	127	26 562	142	26 562	142	Finlande		032
036	Switzerland	1 958 625		786 809	112			359 839	105	255 547	109	255 547	109	Suisse		036
038	Austria	1 092 617		752 840	113			64 775	114	141 153	103	141 153	103	Autriche		038
040	Portugal	309 629		98 245	122			65 007	62	48 204	117	48 204	117	Portugal		040
042	Spain	921 235		294 444	144			243 170	90	130 611	128	130 611	128	Espagne		042
043	Andorra	17 374		916	108			12 909	83	720	127	720	127	Andorre		043
044	Gibraltar	7 815		170	175			977	656	481	27	481	27	Gibraltar		044
045	Vatican City State	969		18	7			7	7	674	77	674	77	Cité du Vatican		045
046	Malta	57 322		9 564	115			3 926	252	27 321	165	27 321	165	Malte		046
048	Yugoslavia	374 868		175 035	96			34 592	99	30 922	99	30 922	99	Yougoslavie		048
052	Turkey	72 168		37 168	108			34 532	99	38 208	110	38 208	110	Turquie		052
056	Soviet Union	856 479		348 269	120			176 589	111	148 487	159	148 487	159	Union soviétique		056
058	German Dem. Rep. <sup>1)</sup>	79 032						28 470	89	8 745	72	8 745	72	Rép. démocr. allem. <sup>1)</sup>		058
060	Poland	181 155		60 681	95			60 477	125	15 378	66	15 378	66	Pologne		060
062	Czechoslovakia	95 161		55 306	91			8 632	94	8 628	80	8 628	80	Tchécoslovaquie		062
064	Hungary	187 473		107 194	125			17 952	88	22 655	109	22 655	109	Hongrie		064
066	Romania	90 697		35 045	51			14 480	40	10 653	55	10 653	55	Roumanie		066
068	Bulgaria	71 474		31 359	114			6 426	58	11 687	75	11 687	75	Bulgarie		068
070	Albania	11 316		5 018	52			663	71	3 311	161	3 311	161	Albanie		070
202	Canary Islands	34 430		6 213	116			5 207	139	3 676	99	3 676	99	Iles Canaries		202
204	Morocco	169 433		18 379	124			95 061	84	18 788	108	18 788	108	Maroc		204
205	Ceuta and Melilla	2 616		166	464			61	67	1 063	147	1 063	147	Ceuta et Melilla		205
208	Algeria	423 111		103 503	93			174 195	87	55 180	38	55 180	38	Algérie		208
212	Tunisia	193 513		33 748	114			87 185	106	51 858	186	51 858	186	Tunisie		212
216	Libya	416 591		109 768	119			36 229	64	199 409	59	199 409	59	Libye		216
220	Egypt	351 915		85 176	108			69 635	84	70 829	126	70 829	126	Egypte		220
224	Sudan	52 721		7 465	104			10 368	147	4 405	93	4 405	93	Soudan		224
228	Mauritania	19 036		1 761	119			6 868	94	5 366	126	5 366	126	Mauritanie		228
232	Mali	9 545		1 260	118			6 041	75	768	122	768	122	Mali		232
236	Upper Volta	11 133		894	54			8 081	106	335	31	335	31	Haute-Volta		236
240	Niger	19 890		4 930	165			12 403	87	661	73	661	73	Niger		240
244	Chad	2 654		126	46			1 243	260	775	514	775	514	Tchad		244
247	Republic of Cape Verde	3 417		490	90			226	90	67	197	67	197	République du Cap-Vert		247
248	Senegal	48 289		2 425	97			27 199	102	3 576	132	3 576	132	Sénégal		248
252	Gambia	5 865		306	75			871	26	180	98	180	98	Gambie		252
257	Guinea Bissau	1 265		283	566			94	59	303	177	303	177	Guinée-Bissau		257
260	Guinea	14 235		1 711	51			9 172	162	349	14	349	14	Guinée		260
264	Sierra Leone	6 125		1 081	80			1 754	111	256	32	256	32	Sierra Leone		264
268	Liberia	77 920		36 069	538			7 658	493	43	49	43	49	Libéria		268
272	Ivory Coast	84 312		6 911	116			53 331	105	5 585	92	5 585				

## export

APRIL 1982		AVRIL 1982		Belg.-Lux.		United Kingdom		Ireland		Danmark		Ελλάδα		Pays Partenaires		Code
Code	Partner countries	1 000 ECU	Indices 82/ /81	1 000 ECU	Indices 82/ /81	1 000 ECU	Indices 82/ /81	1 000 ECU	Indices 82/ /81	1 000 ECU	Indices 82/ /81	1 000 ECU	Indices 82/ /81			
	<b>World</b>	<b>4 480 632</b>	<b>108</b>	<b>8 646 890</b>	<b>114</b>	<b>672 799</b>	<b>134</b>	<b>1 272 325</b>	<b>109</b>	<b>309 519</b>	<b>95</b>	<b>Monde</b>				
	<b>Intra-EC (EUR 10)</b>	<b>3 235 301</b>	<b>112</b>	<b>3 559 577</b>		<b>477 516</b>	<b>133</b>	<b>619 980</b>	<b>119</b>	<b>145 982</b>	<b>115</b>	<b>Intra-CE (EUR 10)</b>				
	<b>Extra-EC</b>	<b>1 197 729</b>	<b>98</b>	<b>5 067 314</b>		<b>186 335</b>	<b>138</b>	<b>652 128</b>	<b>101</b>	<b>163 205</b>	<b>83</b>	<b>Extra-CE</b>				
	<b>Class 1</b>	<b>570 803</b>	<b>95</b>	<b>2 829 563</b>		<b>109 617</b>	<b>148</b>	<b>430 064</b>	<b>97</b>	<b>27 445</b>	<b>44</b>	<b>Classe 1</b>				
	EFTA	278 916	101	949 847		25 518	120	292 577	101	7 442	157	AELE				
	Other Western Europe	70 090	89	210 081		9 730	136	28 449	84	9 947	128	Autr. pays d'Europe occid.				
	USA and Canada	161 045	82	1 198 245		56 255	153	80 293	120	8 433	129	USA et Canada				
	Other class 1	60 752	113	471 390		18 114	209	28 744	56	1 622	27	Autres classe 1				
	<b>Class 2</b>	<b>524 050</b>	<b>105</b>	<b>2 077 651</b>		<b>73 122</b>	<b>128</b>	<b>196 444</b>	<b>107</b>	<b>103 684</b>	<b>111</b>	<b>Classe 2</b>				
	ACP (59 countries)	81 638	113	416 536		7 515	90	45 878	118	5 254	72	ACP (59 pays)				
	DOM	2 490	158	1 307		13	45	16 518	105	2	2	DOM				
	TOM	2 074	166	19 609		223	49	1 015	94	16	16	TOM				
	Other class 2	437 848	103	1 640 199		65 371	135	133 032	104	98 412	115	Autres classe 2				
	<b>Class 3 1)</b>	<b>102 876</b>	<b>84</b>	<b>160 100</b>		<b>3 596</b>	<b>84</b>	<b>25 620</b>	<b>116</b>	<b>32 076</b>	<b>76</b>	<b>Classe 3 1)</b>				
	Eastern Europe 1)	93 457	90	133 775		3 571	119	22 273	106	31 962	79	Europe orientale 1)				
	Other class 3	9 420	51	26 325		25	2	3 347	325	114	6	Autres classe 3				
	<b>Miscellaneous</b>	<b>47 602</b>	<b>109</b>	<b>19 999</b>		<b>8 949</b>	<b>143</b>	<b>218</b>	<b>145</b>	<b>332</b>	<b>176</b>	<b>Divers non classés</b>				
	OECD	3 785 858	109	6 192 028		588 618	136	1 062 604	109	173 042	92	OCDE				
	Mediterranean Basin	226 345	89	569 801		47 157	117	52 221	83	55 196	86	Bassin méditerranéen				
	OPEC	227 055	104	943 876		36 594	107	61 046	86	66 945	133	OPEP				
	Latin America	45 148	81	163 019		5 239	71	24 687	88	552	112	Amérique latine				
	ASEAN	28 756	99	166 768		4 354	175	15 838	169	196	370	ANASE				
001	France	912 162	118	686 179		53 709	167	73 373	151	21 893	99	France				001
002	Belgium and Luxembourg			408 187		39 212	167	22 653	110	4 638	87	Belgique et Luxembourg				002
003	Netherlands	637 048	100	650 297		41 564	111	45 796	128	13 338	169	Pays-Bas				003
004	R F of Germany	961 485	111	821 064		58 456	127	216 895	109	58 842	97	R F d'Allemagne				004
005	Italy	235 926	116	333 497		20 606	122	61 366	140	28 065	171	Italie				005
006	United Kingdom	407 534	132			255 156	129	181 043	113	15 356	116	Royaume-Uni				006
007	Ireland	16 217	87	470 376				7 071	145	853	242	Irlande				007
008	Denmark	43 532	81	153 873		4 291	155			2 997	160	Danemark				008
009	Greece	21 396	108	36 103		4 520	177			11 843	144	Grèce				009
024	Iceland	2 758	149	20 352		80	77			8 489	113	Islande		14		024
025	Faroe Islands	18	600	445						11 128	101	Iles Féroé				025
028	Norway	26 397	109	152 664		3 522	193	72 189	112			Norvège		288		028
030	Sweden	57 719	99	320 725		9 643	118	140 035	99	1 571	150	Suède				030
032	Finland	21 093	111	2 789		2 789	111	28 963	123	7 758	146	Finlande				032
033	Switzerland	123 124	109	283 027		5 745	156	28 098	67	3 228	218	Suisse				033
038	Austria	32 682	89	36 350		2 336	96	9 545	114	1 549	121	Autriche				038
040	Portugal	15 143	70	54 478		5 404	57	5 258	173	47	12	Portugal				040
042	Spain	45 695	110	134 210		8 131	147	11 686	129	1 710	64	Espagne				042
043	Andorra	743	177	1 080		25		117	108			Andorre				043
044	Gibraltar	113	3	3 857		16	22	199	142		3	Gibraltar				044
045	Vatican City State	8	13	87				26	37			Cité du Vatican				045
046	Malta	2 784	80	10 502		557	94	726	86	193	63	Malte				046
048	Yugoslavia	9 710	87	30 656		759	86	3 778	29	7 533	161	Yougoslavie				048
052	Turkey	11 016	62	29 244		242	434	41 168	178	509	443	Turquie				052
056	Soviet Union	59 517	89	47 173		2 933	300	5 193	73	17 654	123	Union soviétique				056
058	German Dem. Rep. 1)	5 071	92	21 936		30	11	3 573	85	2 261	74	Rép. démocr. allem. 1)				058
060	Poland	5 426	102	16 188				7 885	180	131	4	Pologne				060
062	Czechoslovakia	4 311	96	7 209		257	196	1 862	112	2 923	157	Tchécoslovaquie				062
064	Hungary	8 368	128	15 966		253	127	2 644	111	2 371	38	Hongrie				064
066	Romania	5 503	49	14 076		38	6	683	100	3 294	110	Roumanie				066
068	Bulgaria	5 064	122	10 841		59	10	383	67	2 774	33	Bulgarie				068
070	Albania	198	171	387				48		555	176	Albanie				070
202	Canary Islands	3 415	173	5 907		3 597	180	1 584	122	18	225	Iles Canaries				202
204	Morocco	12 956	251	12 288		564	186	1 230	179	29	83	Maroc				204
205	Ceuta and Melilla	38	59	349				225	67			Ceuta et Melilla				205
208	Algeria	30 604	93	22 193		9 027	248	1 581	13	7 377	234	Algérie				208
212	Tunisia	7 403	119	3 563		155	15	3 572	72	1 009	84	Tunisie				212
216	Libya	6 185	22	39 386		2 917	19	1 855	36	6 897	45	Libye				216
220	Egypt	10 639	128	56 537		11 721	299	3 768	148	13 174	106	Egypte				220
224	Sudan	1 728	99	24 287		29	25	694	25	1 079	54	Soudan				224
228	Mauritania	413	486	450								Mauritanie				228
232	Mali	814	293	339						1	25	Mali				232
236	Upper Volta	572	176	319						21	11	Haute-Volta				236
240	Niger	203	91	935						8	400	Niger				240
244	Chad	174	244	66								Tchad				244
247	Republic of Cape Verde	712	800	309						15	15	République du Cap-Vert				247
248	Senegal	2 320	242	10 375		43	21	182	157			Sénégal				248
252	Gambia	306	90	1 731		4	400	2 011				Gambie				252
257	Guinea Bissau	310	608	103								Guinée-Bissau				257
260	Guinea	330	18	3 861		13				10	67	Guinée				260
264	Sierra Leone	389	108	2 016		85	327	45	85			Sierra Leone				264
268	Liberia	1 130	220	1 683		6	1	27 244	125			Libéria				268
272	Ivory Coast	3 068	68	4 350		84	30	158	344			Côte-d'Ivoire				272
276	Ghana	589	54	6 934				44	113			Ghana				276
280	Togo	961	142	2 451		10		321	29			Togo				280
284	Benin	1 577	60	3 547				36	3			Bénin				284
288	Nigeria	27 641	95	206 812		5 158	86	4 143	60	3 234	71	Nigeria				288
302	Cameroon	3 309	201	3 797		525		251	144	240	615	Cameroon				302
306	Central African Republic	26	22	66						6	19	République Centrafricaine				306
310	Equatorial Guinea	28	311	67								Guinée équatoriale				310
311	São Tomé and Príncipe	814		780								São Tomé et Príncipe				311
314	Gabon	1 285	117	6 798		135	844					Gabon				314
318	Congo	946	146	633						115	59	Congo				318
322	Zaire	16 072	215	2 947						94	75	Zaire				322
324	Rwanda	1 251	69	500								Rwanda				324
328	Burundi	1 970	254	172						8	100	Burundi				328
329	St. Helena and dep.			1 460								Sainte-Hélène et dép.				329
330	Angola	3 420	111	1 596						759	72	Angola				330
334	Ethiopia	3 002	519	4 159						4 644		Éthiopie				334
338	Jibuti	276	43	1 170						68	235	Djibouti				338

APRIL 1982		AVRIL 1982		EUR 10		Deutschland		France		Italia		Nederland		Pays Partenaires		Code
Code	Partner countries	1 000 ECU	Indices 82/81	1 000 ECU	Indices 82/81	1 000 ECU	Indices 82/81	1 000 ECU	Indices 82/81	1 000 ECU	Indices 82/81	1 000 ECU	Indices 82/81			
400	United States of America	3 337 882		992 233	123	417 901	106	451 925	122	193 310	135	États-Unis d'Amérique	400			
404	Canada	432 434		92 385	116	59 171	132	43 638	122	15 481	121	Canada	404			
406	Greenland	16 189		6	8	1	2	87	76	18	50	Greenland	406			
408	St Pierre and Miquelon	1 722		323	3	1 313	188	87	76	18	58	Saint-Pierre et Miquelon	408			
412	Mexico	229 739		99 816	113	29 676	65	40 240	131	11 652	109	Mexique	412			
413	Bermuda	4 525		255	90	210	77	173	66	1 006	898	Bermudes	413			
416	Guatemala	12 583		7 221	213	1 929	89	963	55	517	85	Guatemala	416			
421	Belize	2 765		50	179	18	82	7	41	365	64	Belize	421			
424	Honduras	4 078		871	45	732	22	746	50	409	41	Honduras	424			
428	El Salvador	6 456		1 891	69	530	10	921	45	493	46	El Salvador	428			
432	Nicaragua	5 548		1 093	75	1 640	410	1 119	162	751	391	Nicaragua	432			
436	Costa Rica	7 105		2 594	125	1 180	65	1 005	49	740	127	Costa Rica	436			
442	Panama	56 439		4 498	44	5 821	141	20 807	137	1 002	61	Panama	442			
448	Cuba	36 888		10 328	109	4 597	41	9 301	201	1 465	63	Cuba	448			
451	West Indies	4 398		142	109	216	15	121	70	309	176	Indes occidentales	451			
452	Haiti	4 293		671	119	1 133	106	169	147	1 178	226	Haiti	452			
453	Bahamas	3 923		948	96	750	144	162	125	321	12	Bahamas	453			
454	Turks and Caicos Islands	134		1	4	39	5	35	50	4	4	Iles Turks et Caicos	454			
456	Dominican Republic	6 915		1 948	110	874	51	1 559	142	871	52	République Dominicaine	456			
457	Virgin Islands of the USA	1 649		164	44	502	58	119	86	103	86	Iles Vierges des États-Unis	457			
458	Guadeloupe	39 076		907	96	35 006	112	1 073	122	1 066	127	Guadeloupe	458			
460	Dominica	1 375		17	29	10	22	53	279	119	253	Dominique	460			
462	Martinique	40 220		1 060	110	35 747	124	1 756	213	628	43	Martinique	462			
463	Cayman Islands	2 078		13	43	982	70	66	24	64	142	Iles Cayman	463			
464	Jamaica	9 640		896	77	1 040	385	212	28	353	66	Jamaïque	464			
465	St Lucia	714		70	40	12	55	29	31	48	240	Sainte-Lucie	465			
467	St Vincent	780		40	4	200	9	4	200	9	168	Saint-Vincent	467			
469	Barbados	5 593		369	65	152	62	203	96	116	77	La Barbade	469			
472	Trinidad and Tobago	35 618		3 222	200	2 531	63	2 551	63	1 175	89	Trinidad et Tobago	472			
473	Grenada	701		77	241	6	60	22	733	61	132	Grenada	473			
476	Netherlands Antilles	37 811		1 862	132	1 891	65	18 335	178	9 652	132	Antilles néerlandaises	476			
480	Colombia	57 311		23 171	120	9 806	63	11 472	120	3 635	118	Colombie	480			
484	Venezuela	199 728		36 908	103	41 001	177	71 042	171	13 516	165	Venezuela	484			
488	Guyana	5 227		1 378	380	442	491	21	103	36	29	Guyane	488			
492	Surinam	7 344		677	115	246	62	219	156	3 850	230	Surinam	492			
496	French Guiana	12 678		198	161	11 100	51	656	270	304	236	Guyane française	496			
500	Ecuador	43 139		9 361	90	3 660	198	7 237	89	1 047	47	Équateur	500			
504	Peru	49 370		12 958	68	5 945	69	21 438	85	2 458	170	Pérou	504			
508	Brazil	208 436		59 865	70	31 810	78	73 090	227	8 802	85	Bésil	508			
512	Chile	57 959		15 957	60	12 078	67	5 493	52	5 493	52	Chili	512			
516	Bolivia	5 091		2 421	47	877	29	486	22	412	72	Bolivie	516			
520	Paraguay	7 600		2 764	107	2 741	248	982	137	314	139	Paraguay	520			
524	Uruguay	11 727		6 321	94	1 248	27	1 282	53	421	82	Uruguay	524			
528	Argentina	135 107		64 409	67	15 088	46	22 584	44	11 196	146	Argentine	528			
529	Falklands Islands and dep.	422										Iles Falkland et dép.	529			
600	Cyprus	51 417		9 813	136	6 685	91	9 479	105	2 224	166	Chypre	600			
604	Lebanon	139 413		24 586	200	30 814	207	51 607	174	6 055	140	Liban	604			
608	Syria	94 331		33 090	103	14 750	78	16 899	46	3 814	75	Syrie	608			
612	Iraq	851 431		274 467	149	141 439	129	181 391	155	27 431	116	Irak	612			
616	Iran	310 375		85 587	66	87 843	192	74 815	125	12 230	38	Iran	616			
624	Israel	202 802		58 859	95	27 319	104	36 089	142	11 617	134	Israël	624			
628	Jordan	153 440		39 329	171	18 139	80	28 904	223	5 352	167	Jordanie	628			
632	Saudi Arabia	1 221 063		357 595	215	185 140	160	242 296	130	91 295	136	Arabie Saoudite	632			
636	Kuwait	230 142		67 724	113	31 494	226	56 740	152	13 419	116	Koweït	636			
640	Bahrain	55 439		15 295	397	3 991	206	4 968	149	3 255	349	Bahrein	640			
644	Qatar	91 267		12 956	189	18 886	252	9 220	213	3 522	146	Qatar	644			
647	United Arab Emirates	295 407		67 068	181	44 331	119	48 977	121	20 609	150	Émirats arabes unis	647			
649	Oman	78 803		14 524	242	11 599	403	3 308	51	6 593	236	Oman	649			
652	North Yemen	51 840		11 388	302	5 848	30	17 449	165	5 233	216	Yemen du Nord	652			
656	South Yemen	24 009		3 106	494	3 521	66	6 850	238	3 983	126	Yemen du Sud	656			
661	Afghanistan	9 594		3 833	276	3 829	37	5 382	118	5 382	134	Afghanistan	661			
662	Pakistan	81 321		19 730	90	9 182	44	15 217	119	5 045	79	Pakistan	662			
664	India	341 515		56 956	75	28 905	129	63 965	476	11 657	51	Inde	664			
666	Bangladesh	34 747		8 608	160	4 494	172	2 525	455	1 245	110	Bangla Desh	666			
667	Maldives	55		10	3	4	15	14	350	25	6	Maldives	667			
669	Sri Lanka	27 428		4 326	133	9 625	284	1 330	168	954	56	Sri Lanka	669			
672	Nepal	4 750		539	155	185	231	40	6	49	817	Népal	672			
675	Bhutan	28										Bhoutan	675			
676	Burma	14 702		2 443	72	1 999	89	66	15	58	14	Birmanie	676			
680	Thailand	66 225		22 444	62	8 230	106	8 755	124	4 701	63	Thaïlande	680			
684	Laos	1 057		753	37	85	11	5	9	5	9	Laos	684			
690	Vietnam	1 861		170	19	572	5	260	106	368	26	Vietnam	690			
696	Kampuchea (Cambodia)	538		33		126		32	107	12	200	Kampuchéa (Cambodge)	696			
700	Indonesia	250 693		138 369	109	32 399	158	11 363	122	18 679	167	Indonésie	700			
701	Malaysia	93 506		29 277	93	9 897	114	10 686	210	4 371	109	Malaysia	701			
703	Brunei	7 891		289	46	715	288	248	150	168	829	Brunei	703			
706	Singapore	205 620		68 540	151	19 655	47	23 015	67	14 874	124	Singapour	706			
708	Philippines	62 641		20 261	147	7 903	44	4 448	138	4 907	143	Philippines	708			
716	Mongolia	337		163	51	55	131	5	118	26	6	Mongolie	716			
720	China	122 652		37 147	42	27 742	138	25 866	105	5 678	81	Chine	720			
724	North Korea	7 984		2 059	74	704	7	3 385	225			Corée du Nord	724			
728	South Korea	114 297		40 824	153	11 012	159	9 399	149	11 332	306	Corée du Sud	728			
732	Japan	491 249		170 267	115	86 603	125	61 873	126	22 757	90	Japon	732			
736	Taiwan	117 120		42 411	121	15 460	184	10 337	116	20 742	326	T'ai-wan	736			
740	Hong Kong	259 240		44 764	114	24 762	114	29 288	128	8 977	78	Hong-Kong	740			
743	Macao	817		18	31	54	17	71	76	2	2	Macao	743			
800	Australia	378 065		106 128	121	34 363	125	47 092	169	19 779	109	Australie	800			
801	Papua New Guinea	4 801		498	89	802	82	94	174	564	2	Papouasie-Nouvelle-Guinée	801			
802	Australian Oceania	239		10	23	10	111	29	121	2	67	Océanie australienne	802			
803	Nauru	227		9		18	106	23	329			Nauru	803			
804	New Zealand	78 169		17 190	201	4 474	248	5 583	204	7 902	197	Nouvelle-Zélande	804			
806	Solomon Islands	271		31						9	31	Iles Salomon	806			
807	Tuvalu	7		1						1		Tuvalu	807			
808	American Oceania	1 528		20	182	578	72	108	69	47	783	Océanie américaine	808			
809	New Caledonia and dep.	12 792		620	96	10 902	118	381	92	396	243	Nouvelle-Calédonie et dép.	809			
811	Wallis and Futuna Islands	59				25	109	34				Iles Wallis et Futuna	811			
812	Kiribati	351		17	213	28	72	296				Kiribati	812			
813	Pitcairn	105								8	50	Iles Pitcairn	813			
814	New Zealand Oceania	58		9	38	1	100	18			9	Océanie néo-zélandaise	814			
815	Fiji	1 844		144	66	115	125	95	99	204	156	Fidji	815			
816	Vanuatu	353		13	100	257	95	12	20	9	180	Vanuatu	816			
817	Tonga	28		5	63							Tonga	817			
819	Western Samoa	122		73	456			3		14		Samoa occidentales	819			
822	French Polynesia	14 426		791	109	11 787	132	806	109	561	321					



## export

APRIL 1982		AVRIL 1982		Belg.-Lux.		United Kingdom		Ireland		Danmark		Ελλάδα		Pays Partenaires		Code
Code	Partner countries	1 000 ECU	Indices 82/ /81	1 000 ECU	Indices 82/ /81	1 000 ECU	Indices 82/ /81	1 000 ECU	Indices 82/ /81	1 000 ECU	Indices 82/ /81	1 000 ECU	Indices 82/ /81			
400	United States of America	144 208	81	1 012 540		46 375	148	71 573	121	7 817	18	États-Unis d'Amérique	400			
404	Canada	16 837	98	185 705		94	89	8 721	111	616	159	Canada	404			
406	Greenland			106				16 075	107			Greenland	406			
408	St Pierre and Miquelon	2	33	39				221				Saint-Pierre et Miquelon	408			
412	Mexico	6 411	70	36 836		855	78	4 293	149			Mexique	412			
413	Bermuda	27	386	2 669		27	89	101	45			Bermudes	413			
416	Guatemala	345	40	1 069		20	224	299	137			Guatemala	416			
421	Belize	50	172	2 119		20		136	252			Belize	421			
424	Honduras	679	88	566		4	100	71	145			Honduras	424			
428	El Salvador	1 635	198	557		279	19	150	51			El Salvador	428			
432	Nicaragua	51	19	873				201	26			Nicaragua	432			
436	Costa Rica	127	19	1 061		324	338	74	82			Costa Rica	436			
442	Panama	434	96	17 727		17 727	112	6 030	62			Panama	442			
448	Cuba	316	19	9 504		12		762	131	3		Cuba	448			
451	West Indies	301	669	3 057		69	20	183	244			Indes occidentales	451			
452	Haiti	719	533	371		4	400	48	40			Haiti	452			
453	Bahamas	264	211	1 376		58	97	44	41			Bahamas	453			
454	Turks and Caicos Islands			55								Iles Turks et Caïcos	454			
456	Dominican Republic	276	26	1 208		69	117	110	120			République Dominicaine	456			
457	Virgin Islands of the USA	17		514		156	61	74	49			Iles Vierges des États-Unis	457			
458	Guadeloupe	750	92	216				56	124	2		Guadeloupe	458			
460	Dominica			1 156				20	500			Dominique	460			
462	Martinique	799	418	188				42	233			Martinique	462			
463	Cayman Islands	2		935		12	171	4	67			Iles Cayman	463			
464	Jamaica	395	211	6 643		38	50	63	29			Jamaïque	464			
465	St Lucia	33	100	521		1						Sainte-Lucie	465			
467	St Vincent	9		667				4	7			Saint-Vincent	467			
469	Barbados	821	551	3 749		82		100	44	1		La Barbade	469			
472	Trinidad and Tobago	1 648	258	23 718		205	74	568	89			Trinidad et Tobago	472			
473	Grenada	3	100	479				53	84			Grenada	473			
476	Netherlands Antilles	531	100	4 886		54	450	584	105	16		Antilles néerlandaises	476			
480	Colombia	3 009	122	4 841		632	281	730	93			Colombie	480			
484	Venezuela	10 088	136	23 040		211	17	3 418	60	504		Venezuela	484			
488	Guyana	5	1	3 091								Guyane	488			
492	Surinam	501	142	1 655		45		134	161	17		Surinam	492			
496	French Guiana	193		133				94	940			Guyane française	496			
500	Ecuador	470	13	20 402		110	45	852	384			Équateur	500			
504	Peru	1 404	42	4 411		239	155	517	81			Pérou	504			
508	Brazil	5 874	75	25 998		318	45	2 672	122	7		Brésil	508			
512	Chile	4 844	79	9 172		1 212	93	3 744	331			Chili	512			
516	Bolivia	34	5	550				311	23			Bolivie	516			
520	Paraguay	114	39	614		46		46	271	25		Paraguay	520			
524	Uruguay	524	9	1 989		42		169	268			Uruguay	524			
528	Argentina	8 389	118	11 726		579	184	1 135	52	1	1	Argentine	528			
529	Falklands Islands and dep.			422								Iles Falkland et dép.	529			
600	Cyprus	1 841	143	15 379		620	167	817	171	4 559	102	Chypre	600			
604	Lebanon	8 215	98	14 173		553	164	1 330	259	2 080	40	Liban	604			
608	Syria	8 913	75	9 617		396	141	963	113	5 889	125	Syrie	608			
612	Iraq	32 681	134	160 589		7 930	555	11 576	106	13 927	364	Irak	612			
616	Iran	11 665	70	28 444		39	14	9 097	107	655	20	Iran	616			
624	Israel	24 676	112	39 757		691	135	2 521	108	1 273	52	Israël	624			
628	Jordan	5 400	60	51 215		1 286	469	1 490	89	2 343	32	Jordanie	628			
632	Saudi Arabia	71 341	148	221 739		7 761	181	15 402	151	28 494	240	Arabie Saoudite	632			
636	Kuwait	5 739	81	45 073		923	276	5 534	111	3 496	114	Koweït	636			
640	Bahrain	1 036	116	23 853		231	58	1 535	106	1 275	697	Bahrein	640			
644	Qatar	1 123	159	43 958		425		922	67	255	392	Qatar	644			
647	United Arab Emirates	17 649	155	90 037		1 212	123	3 661	93	1 863	37	Émirats arabes unis	647			
649	Oman	1 849	132	38 432		496	420	1 620	207	382	122	Oman	649			
652	North Yemen	1 238	145	8 211		282		673	142	1 218	112	Yémen du Nord	652			
656	South Yemen	290	171	4 194		555	257	396	64	1 113	718	Yémen du Sud	656			
660	Afghanistan	337	136	1 000				55				Afghanistan	660			
662	Pakistan	3 870	85	26 215		1 063	738	827	50	172	78	Pakistan	662			
664	India	36 060	92	141 967		571	450	1 363	76	71	338	Inde	664			
666	Bangladesh	652	408	15 878		124	103	1 221	40			Bangladesh	666			
667	Maldives			2								Maldives	667			
669	Sri Lanka	1 501	378	9 243		71	99	378	105			Sri Lanka	669			
672	Nepal	8	80	3 905				24	52			Népal	672			
675	Bhutan			28								Bhoutan	675			
676	Burma	304	262	552				9 280				Birmanie	676			
680	Thailand	3 986	78	14 948		553	65	2 608	164			Thaïlande	680			
684	Laos	5	14	209								Laos	684			
690	Vietnam	200	44	284				7	70			Vietnam	690			
696	Kampuchea (Cambodia)	42	467	293								Kampuchéa (Cambodge)	696			
700	Indonesia	10 582	132	35 405		746	612	3 006	412	144		Indonésie	700			
701	Malaysia	2 652	66	33 715		865	242	2 043	85			Malaysia	701			
703	Brunei	740	718	5 019		3		48	55			Brunei	703			
706	Singapore	10 517	124	64 767		837	175	3 363	111	52	121	Singapour	706			
708	Philippines	1 019	30	17 933		1 352	199	4 818	305			Philippines	708			
716	Mongolia	86		2								Mongolie	716			
720	China	8 766	54	14 753		13	1	2 576	738	111		Chine	720			
724	North Korea	52	64	1 782					2	4		Corée du Nord	724			
728	South Korea	10 236	61	27 057		218		4 219	192			Corée du Sud	728			
732	Japan	24 014	108	99 906		8 794	288	16 906	42	129	3	Japon	732			
736	Taiwan	3 782	110	22 132		1 274	278	982	27			T'ai-wan	736			
740	Hong Kong	37 977	162	108 004		897	114	4 478	96	93	344	Hong-Kong	740			
743	Macao			658				14				Macao	743			
800	Australia	13 847	162	142 811		6 773	179	6 010	137	1 262	107	Australie	800			
801	Papua New Guinea	196		2 610		6		31	66			Papouasie-Nouvelle-Guinée	801			
802	Australian Oceania			163				25	46			Océanie australienne	802			
803	Nauru			174				1		2		Nauru	803			
804	New Zealand	2 635	168	37 822		1 027	242	1 514	82	22	30	Nouvelle-Zélande	804			
806	Solomon Islands	1	17	229				1	25			Iles Salomon	806			
807	Tuvalu			5								Tuvalu	807			
808	Antarctic Oceania			771				4	200			Océanie américaine	808			
809	New Caledonia and dep.	226	202	248				19	68			Nouvelle-Calédonie et dép.	809			
811	Wallis and Futuna Islands											Iles Wallis et Futuna	811			
812	Kiribati			7				3	75			Kiribati	812			
813	Pitcairn			103								Iles Pitcairn	813			
814	New Zealand Oceania			14				7	140			Océanie néo-zélandaise	814			
815	Fiji	6	120	1 233				47	181			Fidji	815			
816	Vanuatu	9	900	27				26	260			Vanuatu	816			
817	Tonga			23								Tonga	817			
819	Western Samoa			32								Samoa occidentales	819			
822	French Polynesia	246	113	161		1		73	140			Polynésie française	822			
890	Polar Regions			179								Régions polaires	890			
950	Stores and provisions	45 811	109							7	30	Avitaillement et soutage	950			
958	Countries not determined	1 791	96	20 003		8 949	143			326	196	Pays non déterminés	958			
977	Countries not disclosed											Pays secrets	977			

2) Note technique :

Les chiffres de droite à partir du 7<sup>e</sup> rang ne sont plus significatifs pour les nombres supérieurs à 16 millions environ (= 2<sup>24</sup>).

MARCH 1982		EUR 10		Deutschland		France		Italia		Nederland		Pays Partenaires		Code
Code	Partner countries	1 000 ECU	Indices 82/81	1 000 ECU	Indices 82/81	1 000 ECU	Indices 82/81	1 000 ECU	Indices 82/81	1 000 ECU	Indices 82/81			
	<b>World</b>	57 900 810	119	14 675 510	110	10 732 890	113	7 659 901	134	5 757 331	113	<b>Monde</b>		
	<b>Intra-EC (EUR 10)</b>	28 896 050	121	7 422 608	115	5 551 528	123	3 417 894	126	3 085 789	114	<b>Intra-CE (EUR 10)</b>		
	<b>Extra-EC</b>	28 964 020	117	7 248 350	105	5 172 963	105	4 241 929	141	2 671 442	111	<b>Extra-CE</b>		
	<b>Class 1</b>	15 440 560	122	4 183 599	112	2 318 480	115	1 640 126	143	1 225 486	115	<b>Classe 1</b>		
	EFTA	5 730 700	127	1 891 848	115	692 104	128	542 558	140	341 254	113	<b>AELE</b>		
	Other Western Europe	1 368 257	132	388 912	121	391 821	127	199 768	155	95 995	165	<b>Autr. pays d'Europe occid.</b>		
	USA and Canada	5 505 492	115	1 240 440	111	835 077	103	560 710	142	634 397	115	<b>USA et Canada</b>		
	Other class 1	2 836 108	122	662 399	102	399 478	115	337 091	141	153 841	101	<b>Autres classe 1</b>		
	<b>Class 2</b>	11 036 110	107	2 203 436	86	2 484 325	95	2 193 706	142	1 133 057	96	<b>Classe 2</b>		
	ACP (59 countries)	1 582 497	108	292 445	93	429 028	113	187 429	123	207 596	95	<b>ACP (59 pays)</b>		
	DOM	32 778	132	1 465	462	23 614	163	12	7	23	1	<b>DOM</b>		
	TOM	86 118	132	18 069		30 364	151	9 216		12 260	55	<b>TOM</b>		
	Other class 2	9 334 713	106	1 891 456	84	2 001 318	91	1 997 049	143	913 179	98	<b>Autres classe 2</b>		
	<b>Class 3<sup>1)</sup></b>	2 487 362	147	861 314	150	370 157	120	408 096	134	312 898	195	<b>Classe 3<sup>1)</sup></b>		
	Eastern Europe <sup>1)</sup>	2 267 721	154	805 854	160	325 765	120	368 070	140	290 972	214	<b>Europe orientale<sup>1)</sup></b>		
	Other class 3	219 644	103	55 460	78	44 392	125	40 026	95	21 926	89	<b>Autres classe 3</b>		
	<b>Miscellaneous</b>	40 538	112	4 555	74	8 402	153	278	61	100		<b>Divers non classés</b>		
	OECD	43 615 010	121	11 497 850	114	7 803 142	121	4 873 594	130	4 301 474	115	<b>OCDE</b>		
	Mediterranean Basin	3 824 389	118	880 767	76	999 687	127	752 428	121	291 752	223	<b>Bassin méditerranéen</b>		
	OEPEC	6 020 019	99	981 955	72	1 488 679	82	1 520 179	148	560 937	78	<b>OEPEC</b>		
	Latin America	1 568 565	125	445 566	127	299 918	111	308 310	144	149 359	131	<b>Amérique latine</b>		
	ASEAN	688 267	121	186 481	94	88 888	107	72 222	154	145 658	134	<b>ANASE</b>		
001	France	5 050 678	119	1 877 209	115	1 877 209	115	1 051 810	124	418 355	124	France		001
002	Belgium and Luxembourg	3 422 692	117	1 029 058	111	919 139	116	262 855	120	599 615	106	Belgique et Luxembourg		002
003	Netherlands	4 640 827	119	1 902 409	114	1 902 409	114	378 799	144	378 799	144	Pays-Bas		003
004	R F of Germany	7 435 936	126			1 969 082	126	1 261 129	119			R F d'Allemagne		004
005	Italy	3 270 882	127	1 163 512	119	1 104 259	130			1 316 656	120	Italie		005
006	United Kingdom	3 568 067	115	1 018 566	115	655 846	130	336 203	142	483 059	103	Royaume-Uni		006
007	Ireland	521 256	127	68 831	126	55 811	118	22 236	168	25 451	114	Irlande		007
008	Denmark	713 305	122	253 493	124	86 678	123	65 311	119	48 785	114	Danemark		008
009	Greece	272 405	121	109 531	106	59 417	87	39 351	301	11 064	90	Grèce		009
024	Iceland	26 579	145	6 997	168	1 441	195	2 982	236	577	266	Islande		024
025	Faroe Islands	11 297	152	2 006	110	1 101	170	425	88	47		Iles Féroé		025
028	Norway	1 066 529	129	409 458	124	94 775	166	31 501	256	78 859	125	Norvège		028
030	Sweden	1 269 022	111	291 006	95	164 422	119	90 084	116	103 606	103	Suède		030
032	Finland	544 655	122	128 200	104	74 276	135	27 562	125	37 082	100	Finlande		032
036	Switzerland	1 778 592	143	554 141	122	232 287	116	248 072	166	67 145	118	Suisse		036
038	Austria	796 490	120	441 594	114	67 283	152	124 950	106	33 773	115	Autriche		038
040	Portugal	248 834	134	60 453	130	57 621	122	17 406	224	20 211	143	Portugal		040
042	Spain	926 313	129	194 724	121	348 180	127	94 312	138	62 488	145	Espagne		042
043	Andorra	565	94	5	8	43	96					Andorre		043
044	Gibraltar	473	96	1	14	297	71					Gibraltar		044
045	Vatican City State	84	117	50	104	1	100					Cité du Vatican		045
046	Malta	28 761	108	11 975	104	1 247	102	3 175	142	1 124	53	Malte		046
048	Yugoslavia	264 310	145	119 608	121	24 807	143	77 759	183	21 260	232	Yougoslavie		048
052	Turkey	136 452	133	60 540	121	16 188	112	23 939	159	11 074	274	Turquie		052
056	Soviet Union	1 460 221	192	488 183	225	210 318	132	230 758	145	225 597	278	Union soviétique		056
058	German Dem. Rep. <sup>1)</sup>	110 103	117	78 422	96	27 776	128	14 429	154	21 886	122	Rép. démocr. allem. <sup>1)</sup>		058
060	Poland	189 746	101	85 511	106	32 768	117	19 118	101	7 929	96	Pologne		060
062	Czechoslovakia	167 873	119	71 813	109	13 345	135	21 529	150	15 895	128	Tchécoslovaquie		062
064	Hungary	141 065	117	71 813	109	12 655	97	31 874	150	7 749	102	Hongrie		064
066	Romania	150 870	120	64 207	151	20 381	60	42 624	160	8 706	153	Roumanie		066
068	Bulgaria	40 964	116	17 079	118	3 954	189	7 409	76	2 582	318	Bulgarie		068
070	Albania	6 878	67	638	124	4 568	126	329	13	639	30	Albanie		070
202	Canary Islands	35 078	83	4 432	52	386	104	58	54	10 985	119	Iles Canaries		202
204	Morocco	136 729	126	21 747	113	59 790	112	12 478	284	16 152	194	Maroc		204
205	Ceuta and Melilla	51	38					29	161	22	314	Ceuta et Melilla		205
208	Algeria	593 539	125	79 670	30	297 160	321	108 555	124	89 840	124	Algérie		208
212	Tunisia	118 873	153	18 234	139	43 224	113	40 710	858	5 666	162	Tunisie		212
216	Libya	558 674	89	139 510	47	16 873	25	183 137	78	2 531	372	Libye		216
220	Egypt	230 351	114	10 354	148	17 291	191	115 344	108	20 147	801	Egypte		220
224	Sudan	21 407	142	5 289	193	7 433	147	3 549	83	418	56	Soudan		224
228	Mauritania	10 644	79	1 393	74	5 297	111	2 664	73	18	18	Mauritanie		228
232	Mali	6 028	104	884	83	1 785	122	148		46	65	Mali		232
236	Upper Volta	6 542	239	1 052	566	1 534	103	298	373	170	405	Haute-Volta		236
240	Niger	20 389	152	5		20 310	153	39	975	20		Niger		240
244	Chad	1 573	64	963	47	610	232					Tchad		244
247	Republic of Cape Verde	40	364	2				33	330			République du Cap-Vert		247
248	Senegal	23 705	125	1 376	366	18 726	157	176	75	976	238	Sénégal		248
252	Gambia	940	28	203	51	355	18					Gambie		252
257	Guinea-Bissau	700	319									Guinée-Bissau		257
260	Guinea	11 534	111	3 679	74	5 650	147	2 187	259	2	5	Guinée		260
264	Sierra Leone	5 496	37	1 834	196	55	9			16	1	Sierra Leone		264
268	Liberia	39 952	58	16 548	91	8 978	160	6 392	55	1 041	38	Libéria		268
272	Ivory Coast	135 275	110	19 233	80	57 645	124	23 746	138	10 331	72	Côte-d'Ivoire		272
276	Ghana	37 469	134	4 885	62	1 065	90	2 609	992	4 811	189	Ghana		276
280	Togo	10 754	76	847	28	4 141	99	1 492	843	2 396	54	Togo		280
284	Benin	6 608	31	625	504	510	12	11	27	193	187	Bénin		284
288	Nigeria	552 439	106	141 046	92	137 012	93	62 144	140	116 680	97	Nigeria		288
302	Cameroon	85 754	93	25 097	235	30 435	182	5 654	25	20 104	54	Cameroon		302
306	Central African Republic	8 485	165	126	160	1 307	117					République Centrafricaine		

## import

MARCH 1982		MARS 1982		Belg.-Lux.		United Kingdom		Ireland		Danmark		Ελλάδα		Pays Partenaires		Code
Code	Partner countries	1 000 ECU	Indices 82/81	1 000 ECU	Indices 82/81	1 000 ECU	Indices 82/81	1 000 ECU	Indices 82/81	1 000 ECU	Indices 82/81	1 000 ECU	Indices 82/81			
	<b>World</b>	<b>5 650 076</b>	<b>117</b>	<b>9 794 655</b>	<b>131</b>	<b>959 614</b>	<b>122</b>	<b>1 616 210</b>	<b>116</b>	<b>1 054 421</b>	<b>210</b>	<b>Monde</b>				
	<b>Intra-EC (EUR 10)</b>	<b>3 389 934</b>	<b>115</b>	<b>4 088 829</b>	<b>140</b>	<b>723 909</b>	<b>121</b>	<b>788 002</b>	<b>114</b>	<b>427 755</b>	<b>140</b>	<b>Intra-CE (EUR 10)</b>				
	<b>Extra-EC</b>	<b>2 254 320</b>	<b>120</b>	<b>5 689 374</b>	<b>126</b>	<b>230 828</b>	<b>125</b>	<b>828 208</b>	<b>119</b>	<b>626 614</b>	<b>319</b>	<b>Extra-CE</b>				
	<b>Class 1</b>	<b>1 186 930</b>	<b>114</b>	<b>3 914 701</b>	<b>134</b>	<b>186 980</b>	<b>135</b>	<b>624 894</b>	<b>120</b>	<b>159 360</b>	<b>192</b>	<b>Classe 1</b>				
	EFTA	349 506	120	1 369 476	146	46 162	145	449 999	126	47 793	228	AELE				
	Other Western Europe	70 546	123	174 019	127	11 577	294	21 806	153	13 813	229	Autr. pays d'Europe occid.				
	USA and Canada	464 213	128	1 520 911	116	107 068	133	103 214	94	39 462	131	USA et Canada				
	Other class 1	302 665	91	850 294	162	22 173	97	49 875	133	58 292	223	Autres classe 1				
	<b>Class 2</b>	<b>847 633</b>	<b>115</b>	<b>1 543 419</b>	<b>108</b>	<b>35 501</b>	<b>95</b>	<b>155 823</b>	<b>121</b>	<b>439 206</b>	<b>505</b>	<b>Classe 2</b>				
	ACP (59 countries)	172 159	130	248 686	122	7 625	120	26 093	80	11 436	57	ACP (59 pays)				
	DOM	10	200	168	67			7 480	115	6	6	DOM				
	TOM	4 426	53	10 854	83			917		2	20	TOM				
	Other class 2	671 039	112	1 283 711	106			121 333	135	427 762	640	Autres classe 2				
	<b>Class 3 <sup>1)</sup></b>	<b>219 756</b>	<b>245</b>	<b>231 254</b>	<b>136</b>	<b>8 347</b>	<b>108</b>	<b>47 492</b>	<b>106</b>	<b>28 048</b>	<b>106</b>	<b>Classe 3 <sup>1)</sup></b>				
	Eastern Europe <sup>1)</sup>	203 440	265	198 660	132	7 215	100	41 138	100	26 608	107	Europe orientale <sup>1)</sup>				
	Other class 3	16 317	126	32 595	158	1 132	240	6 354	171	1 442	91	Autres classe 3				
	<b>Miscellaneous</b>	<b>5 822</b>	<b>269</b>	<b>16 452</b>	<b>98</b>	<b>4 877</b>	<b>96</b>			<b>52</b>	<b>173</b>	<b>Divers non classés</b>				
	OECD	4 424 509	115	7 811 560	136	910 319	123	1 408 672	116	583 889	150	OCDE				
	Mediterranean Basin	188 726	132	491 414	131	19 016	220	41 127	161	159 472	329	Bassin méditerranéen				
	OPEC	417 944	93	592 822	98	4 438	27	63 280	129	389 785		OPEP				
	Latin America	121 491	123	201 252	124	7 448	175	28 559	87	6 662	94	Amérique latine				
	ASEAN	28 189	72	114 934	164	4 022	178	11 567	135	36 306	346	ANASE				
001	France	775 066	110	747 642	130	43 510	102	71 665	141	65 405	161	France				001
002	Belgium and Luxembourg			517 999	155	23 426	154	46 514	90	24 066	191	Belgique et Luxembourg				002
003	Netherlands	864 817	114	589 324	135	46 793	156	108 862	125	47 942	176	Pays-Bas				003
004	R F of Germany	1 111 287	120	1 204 926	149	71 401	125	338 014	127	163 441	147	R F d'Allemagne				004
005	Italy	200 203	114	473 415	146	23 806	158	47 139	163	79 745	140	Italie				005
006	United Kingdom	367 497	111			505 898	117	167 558	83	33 440	67	Royaume-Uni				006
007	Ireland	98 953	143	309 555	126			4 879	132	2 540	130	Irlande				007
008	Denmark	25 343	117	214 057	119	8 482	153			11 155	217	Danemark				008
009	Greece	16 767	303	32 311	171	592	168	3 372	128			Grèce				009
024	Iceland	281	66	10 935	135	22	76	1 437	174	1 907	76	Islande				024
025	Faroe Islands	247		1 551	103	196		4 956	167	768		Iles Féroé				025
028	Norway	43 201	111	337 955	124	4 061	162	64 674	125	2 045		Norvège				028
030	Sweden	84 435	116	284 673	124	16 766	124	222 259	111	11 771	333	Suède				030
032	Finland	19 579	111	142 137	121	7 029	111	102 891	159	5 899	225	Finlande				032
036	Switzerland	169 064	127	450 131	213	11 587	210	29 397	133	16 768	218	Suisse				036
038	Austria	22 003	118	72 937	158	3 801	194	21 866	162	8 283	210	Autriche				038
040	Portugal	10 943	121	70 709	133	2 896	147	7 475	127	1 120	171	Portugal				040
042	Spain	54 908	124	142 151	129	10 352	295	11 819	139	7 379	223	Espagne				042
043	Andorra	216										Andorre				043
044	Gibraltar	1	20	382	250					1		Gibraltar				044
045	Vatican City State	4										Cité du Vatican				045
046	Malta	1 776	68	8 916	134	147	432	388	125	13		Malte				046
048	Yugoslavia	4 923	105	8 158	126	448	444	3 174	260	4 173	195	Yougoslavie				048
052	Turkey	8 469	148	12 862	115	433	146	1 468	114	1 479	259	Turquie				052
056	Soviet Union	159 114	347	122 312	164	4 278	173	13 129	84	6 532	190	Union soviétique				056
058	German Dem. Rep. <sup>1)</sup>	15 117	163	15 668	100	1 152	372	10 383	96	3 692	41	Rép. démocr. allem. <sup>1)</sup>				058
060	Poland	15 023	118	27 490	118	529	16	7 730	87	737	22	Pologne				060
062	Czechoslovakia	5 781	142	14 959	139	681	98	5 437	166	4 735	117	Tchécoslovaquie				062
064	Hungary	3 054	125	6 738	103	217	315	3 333	194	3 322	196	Hongrie				064
066	Romania	2 112	135	7 946	59	252	101	8 832	163	3 810	353	Roumanie				066
068	Bulgaria	2 858	540	3 533	65	106	294	293	109	3 150	161	Bulgarie				068
070	Albania	381	28	4	67					319	219	Albanie				070
202	Canary Islands	484	69	18 655	80	7		71	79			Iles Canaries				202
204	Morocco	11 173	103	12 075	118	135	29	2 535	199	644	537	Maroc				204
205	Ceuta and Melilla											Ceuta et Melilla				205
208	Algeria	4 662	69	8 727	42			4 925				Algérie				208
212	Tunisia	8 239	132	1 285	74	1 165	162	161		189	2	Tunisie				212
216	Libya	36 646	125	58 261	97			32	320	121 684		Libye				216
220	Egypt	3 759	424	44 657	97	140		465	147	18 194	61	Égypte				220
224	Sudan	268	308	3 961	187	31		91		367	693	Soudan				224
228	Mauritania	697	50	3 137	8					438		Mauritanie				228
232	Mali	1 660	70	1 003	132			498		4		Mali				232
236	Upper Volta			1 031				2 446	431		92	Haute-Volta				236
240	Niger	1		14	11							Niger				240
244	Chad			5								Tchad				244
248	Republic of Cape Verde											République du Cap-Vert				248
248	Senegal	549	78	1 670	41	230	123			2		Sénégal				248
252	Gambia			364	56							Gambie				252
257	Guinea Bissau	49		330								Guinée-Bissau				257
260	Guinea	5	4									Guinée				260
264	Sierra Leone	235	351	3 355	29			1				Sierra Leone				264
268	Liberia	5 866	39	289	45	44		379	57	415	3	Libéria				268
272	Ivory Coast	5 489	200	12 110	87	1 783	99	694	54	3 854	630	Côte-d'Ivoire				272
276	Ghana	765	109	21 036	158	1 351	89	166	57	781		Ghana				276
280	Togo	958	70	371	82			328	113	221	115	Togo				280
284	Bénin	63	394					206				Bénin				284
288	Nigeria	39 749	167	36 354	721	1 033		18 365	72	56	622	Nigeria				288
302	Cameroon	2 518	107	1 674	79											

MARCH 1982		MARS		EUR 10		Deutschland		France		Italia		Nederland		Pays Partenaires		Code
Code	Partner countries	1 000 ECU	Indices 82/81	1 000 ECU	Indices 82/81	1 000 ECU	Indices 82/81	1 000 ECU	Indices 82/81	1 000 ECU	Indices 82/81	1 000 ECU	Indices 82/81			
400	United States of America	4 937 551	116	1 114 011	110	768 353	102	490 238	145	595 498	117	États-Unis d'Amérique	400			
404	Canada	567 938	108	126 428	124	66 724	111	70 471	124	38 899	93	Canada	404			
406	Greenland	8 315	118	68	136	652	258			16		Greenland	406			
408	St Pierre and Miquelon	296	97			746	99	6	50	4		Saint-Pierre et Miquelon	408			
412	Mexico	235 111	167	16 416	53	78 932	139	76 850	411	33 728	144	Mexique	412			
413	Bermuda	994	163									Bermudes	413			
416	Guatemala	22 350	95	8 022	92	607	38	4 086	94	3 079	121	Guatemala	416			
421	Belize	6 403	91	117	780	2 355	75	2 355	469			Belize	421			
424	Honduras	16 520	152	10 196	165	838	193	838	53	1 425	120	Honduras	424			
428	El Salvador	18 694	48	14 733	58	657	16	1 383	123	1 468	20	El Salvador	428			
432	Nicaragua	14 402	141	5 844	112	5 394	221	622	58	1 175	271	Nicaragua	432			
436	Costa Rica	18 803	84	8 815	72	3 504	149	1 321	43	1 468	99	Costa Rica	436			
442	Panama	15 105	93	7 505	87	2 483	424	2 464	46	1 374	88	Panama	442			
448	Cuba	14 586	91	539	54	7 113	154	1 705	46	3 259	98	Cuba	448			
451	West Indies	1 908	124	24	109	199	89					Indes occidentales	451			
452	Haiti	8 103	180	1 917	253	1 792	109	1 255	116	147	51	Haiti	452			
453	Bahamas	31 446	438	230	235	697		25 007		404	124	Bahamas	453			
454	Turks and Caicos Islands											Iles Turks et Caïcos	454			
456	Dominican Republic	9 780	190	165	84	239	59	267	43	1 497	891	République Dominicaine	456			
457	Virgin Islands of the USA	2	7									Iles Vierges des États-Unis	457			
458	Guadeloupe	6 578	129			6 572	131	5	250			Guadeloupe	458			
460	Dominica	925	118	2		7	4	17		10	125	Dominique	460			
462	Martinique	14 087	295	1 341		12 746	272					Martinique	462			
463	Cayman Islands	1 014	249			594	218	386	311			Iles Cayman	463			
464	Jamaica	17 011	87	496	115	5	11	6	300	69	49	Jamaïque	464			
465	St Lucia	2 848	548	2						3		Sainte-Lucie	465			
467	St Vincent	1 545	220	2		3	300	2				Saint-Vincent	467			
469	Barbados	8 718	95	221		173	96	172		6	200	La Barbade	469			
472	Trinidad and Tobago	46 798	184	682	73	307	731	12 687		16 348	138	Trinidad et Tobago	472			
473	Grenada	1 229	79	155	60	24	46			286		Grenada	473			
476	Netherlands Antilles	71 649	153	14 458		25 337	227	8 143		11 417	51	Antilles néerlandaises	476			
480	Colombia	110 780	105	63 370	115	7 054	87	7 386	45	13 484	156	Colombie	480			
484	Venezuela	244 795	138	43 708	304	47 298	142	95 455	118	1 427	303	Venezuela	484			
488	Guyana	12 805	80	1 357	116	621	21			2 378		Guyana	488			
492	Surinam	13 493	136	2 138	387	1 173	132	643	93	8 475	131	Surinam	492			
496	French Guiana	350	153	10	125	325	147					Guyane française	496			
500	Ecuador	10 823	91	2 948	41	2 302	426	901	115	868	91	Équateur	500			
504	Peru	58 969	192	11 624	193	10 672	562	9 461	130	5 121	132	Pérou	504			
508	Brazil	475 012	113	145 239	151	87 860	76	66 580	122	58 439	138	Brésil	508			
512	Chile	123 819	175	52 632	219	20 315	122	10 757	586	5 741	86	Chili	512			
516	Bolivia	13 774	109	3 015	210	2 335	97			168		Bolivie	516			
520	Paraguay	5 667	118	2 242	124	1 508	375	61	1 163	110	62	Paraguay	520			
524	Uruguay	24 292	88	7 234	96	4 514	106	5 387	176	1 426	60	Uruguay	524			
528	Argentina	141 767	118	39 942	103	21 013	139	22 015	129	17 614	107	Argentine	528			
529	Falklands Islands and dep.	1 977										Iles Falkland et dép.	529			
600	Cyprus	31 150	144	1 993	84	1 169	239	476	358	1 595	103	Chypre	600			
604	Lebanon	2 647	118	393	82	629	169	666	311	218	76	Liban	604			
608	Syria	34 215	54	586	4	19 540	102	13 326	61	41	59	Syrie	608			
612	Iraq	277 011	175	1 069	4	30 282	45	213 362	348	8	7	Irak	612			
616	Iran	245 980	200	18 189	30	6 834	46	123 723		80 380		Iran	616			
624	Israel	196 479	120	45 939	88	31 586	151	21 084	217	15 662	87	Israël	624			
628	Jordan	2 175	145	12 440	81	12	600	209	137	1 030		Jordanie	628			
632	Saudi Arabia	2 798 406	102	465 693	145	733 407	71	550 147	122	164 237	50	Arabie Saoudite	632			
636	Kuwait	35 613	7	7 436	20	7 714	8	5 410	52	11 330	5	Koweït	636			
640	Bahrain	6 383	71	2 665	242	1 998		28		5 100		Bahreïn	640			
644	Qatar	215 302	149	229	7	53 406	48	124 794	580	8 460		Qatar	644			
647	United Arab Emirates	272 878	84	62 209	55	79 355	81	9 737	45	68 105		Émirats arabes unis	647			
649	Oman	88 302	103	24 400	30	12 855				9 466		Oman	649			
652	North Yemen	656	965	103		8	800	359				Yémen du Nord	652			
656	South Yemen	26 628	7	7 17		26 161		137	152			Yémen du Sud	656			
660	Afghanistan	5 874	105	2 999	122	500	211	65		229	103	Afghanistan	660			
662	Pakistan	47 711	97	12 448	87	7 509	101	6 031	93	3 941	60	Pakistan	662			
664	India	245 976	145	53 775	101	60 683	243	22 164	176	10 487	100	Inde	664			
666	Bangladesh	13 430	149	1 152	96	1 685	98	3 774	200	1 338	149	Bangla Desh	666			
667	Maldives	6	150									Maldives	667			
669	Sri Lanka	28 070	162	6 799	119	2 434	91	1 515	150	3 118	106	Sri Lanka	669			
672	Nepal	1 395	173	835	128	86	573	48	146	14	467	Népal	672			
675	Bhutan	42										Bhoutan	675			
676	Burma	6 399	156	548	76	643	80	142	268	1 612	121	Birmanie	676			
680	Thailand	183 326	161	49 651	136	20 316	102	8 751	125	72 093	226	Thaïlande	680			
684	Laos	1	4									Laos	684			
690	Vietnam	520	71	81	31	218	65	80	90	67		Vietnam	690			
696	Kampuchea (Cambodia)	19						19				Kampuchéa (Cambodge)	696			
700	Indonesia	141 180	110	18 714	39	10 949	96	40 785	375	14 683	49	Indonésie	700			
701	Malaysia	152 368	108	43 894	91	27 188	113	12 872	82	22 951	125	Malaysia	701			
703	Brunei	106	57	8		10	1	1		5	42	Brunei	703			
706	Singapore	116 624	111	37 924	121	19 796	121	6 401	81	17 803	112	Singapour	706			
708	Philippines	94 770	119	36 298	103	10 639	96	3 414	63	18 127	141	Philippines	708			
716	Mongolia	1 833	76	326	147	103	48	36	92	162	203	Mongolie	716			
720	China	201 086	105	53 288	77	36 580	122	38 124	100	18 432	87	Chine	720			
724	North Korea	1 620	81	1 226	166	278	150	81	62	6	600	Corée du Nord	724			
728	South Korea	192 395	102	65 054	91	31 660	118	14 261	80	20 774	109	Corée du Sud	728			
732	Japan	1 705 945	117	502 420	104	244 417	122	109 578	117	113 877	89	Japon	732			
736	Taiwan	214 468	98	79 902	94	26 733	106	22 500	96	24 650	80	T'ai-wan	736			
740	Hong Kong	312 412	112	108 621	95	26 908	123	14 816	75	28 095	125	Hong-Kong	740			
743	Macao	26 246	132	8 386	155	8 992	141	2 321	91	1 131	97	Macao	743			
800	Australia	275 284	142	47 206	124	74 255	124	42 045	176	16 164	247	Australie	800			
801	Papua New Guinea	11 214	56	5 213	29	557	211	34	83	1 681	410	Papouasie-Nouvelle-Guinée	801			
802	Australian Oceania	194	231	2	50							Océanie australienne	802			
803	Nauru											Nauru	803			
804	New Zealand	108 109	114	6 382	78	13 889	97	4 424	113	2 421	106	Nouvelle-Zélande	804			
806	Solomon Islands	1 265	348							181	342	Iles Salomon	806			
807	Tuvalu	1										Tuvalu	807			
808	American Oceania	2	5	2	10							Océanie américaine	808			
809	New Caledonia and dep.	8 301	99	3 561		4 093	49	647				Nouvelle-Calédonie et dép.	809			
811	Wallis and Futuna Islands											Iles Wallis et Futuna	811			
812	Kiribati	49				7		42				Kiribati	812			
813	Pitcairn											Iles Pitcairn	813			
814	New Zealand Oceania	19	22							2	200	Océanie néo-zélandaise	814			
815	Fiji	17 463	180	109	121	8 760				1 423		Fidji	815			
816	Vanuatu	649	60	479		170	21					Vanuatu	816			
817	Tonga	46										Tonga	817			
819	Western Samoa	317	61	306	69							Samoa occidentales	819			
822	French Polynesia	130	200			130	302					Polynésie française	822			
890	Polar Regions	48	240									Régions polaires	890			
950	Stores and provisions	4 556	74	4 555	74							Avitaillement et soutage	950			
958	Countries not determined	35 984	120					8 402	153	278	61	Pays non déterminés	958			
977	Countries not disclosed															

import

MARCH 1982		MARS 1982		Belg.-Lux.		United Kingdom		Ireland		Danmark		Ελλάδα		Pays Partenaires		Code
Code	Partner countries	1 000 ECU	Indices 82/ 81	1 000 ECU	Indices 82/ 81	1 000 ECU	Indices 82/ 81	1 000 ECU	Indices 82/ 81	1 000 ECU	Indices 82/ 81	1 000 ECU	Indices 82/ 81			
400	United States of America	428 247	135	1 309 181	118	96 884	129	98 571	93	36 568	135	135	135	États-Unis d'Amérique	400	
404	Canada	35 966	76	211 730	103	10 184	187	4 643	106	2 893	93	2 893	93	Canada	404	
406	Greenland			128	191			7 451	115					Greenland	406	
408	St Pierre and Miquelon	4		7	15			29						Saint-Pierre et Miquelon	408	
412	Mexico	11 503	509	17 323	202		3	279						Mexique	412	
413	Bermuda			127	21		10		72			77	385	Bermudes	413	
416	Guatemala	645	58	1 993	121			3 918	144					Guatemala	416	
421	Belize			3 856	55				479					Belize	421	
424	Honduras	1 555	185	1 504	390				145	60	19	119	119	Honduras	424	
428	El Salvador	847	42	266	13				25	21				El Salvador	428	
432	Nicaragua	216	30	591	214				479	54				Nicaragua	432	
436	Costa Rica	838	61	2 393	198		103	356	54		81	5	81	Costa Rica	436	
442	Panama	634	38	341	16		15	214	277	109				Panama	442	
448	Cuba	72	3	1 827	266		28	933	43	127			1	Cuba	448	
451	West Indies	36	47	1 634	135									Indes occidentales	451	
452	Haiti	2 019	516	858	403				91	78			24	Haiti	452	
453	Bahamas	897	101	3 783	79		317	286	111	152				Bahamas	453	
454	Turks and Caicos Islands													Iles Turks et Caïcos	454	
456	Dominican Republic	7 074	221	86	16				452					République Dominicaine	456	
457	Virgin Islands of the USA			2	50									Iles Vierges des États-Unis	457	
458	Guadeloupe	1												Guadeloupe	458	
460	Dominica			892	115									Dominique	460	
462	Martinique													Martinique	462	
463	Cayman Islands			34	486									Iles Cayman	463	
464	Jamaica	420	333	15 943	86		63	274		9	13			Jamaïque	464	
465	St Lucia			2 782	583		61							Sainte-Lucie	465	
467	St Vincent			1 538	219									Saint-Vincent	467	
469	Barbados	7	700	8 254	87					11	157			La Barbade	469	
472	Trinidad and Tobago	7 512		9 138	74					124	886			Trinidad et Tobago	472	
473	Grenada	13	4	742	138					9				Grenada	473	
476	Netherlands Antilles	4 390	53	6 995	170				909					Antilles néerlandaises	476	
480	Colombia	5 428	136	9 962	105		352	111	3 744	97				Colombie	480	
484	Venezuela	18 268	61	35 448	215				2 867	136				Venezuela	484	
488	Guyana	206		9 994	92		23		386					Guyana	488	
492	Surinam	212		839	162				13	2				Surinam	492	
496	French Guiana	4		11										Guyane française	496	
500	Ecuador	1 066	189	1 609	159		1 066	129	62	221		1	10	Equateur	500	
504	Peru	6 557	92	15 033	205		23	329	478	105				Pérou	504	
508	Brazil	37 678	153	60 907	87		3 036	187	11 323	119		3 950	82	Brésil	508	
512	Chile	7 081	97	25 324	181				139	30				Chili	512	
516	Bolivia	4 813	137	2 748	63				9					Bolivie	516	
520	Paraguay	193	238	116	41				17	5				Paraguay	520	
524	Uruguay	1 258	114	3 981	50				85	53		407	145	Uruguay	524	
528	Argentina	13 818	203	20 770	153		2 182	671	3 813	34		600	142	Argentine	528	
529	Falkland Islands and dep.			1 977										Iles Falkland et dép.	529	
600	Cyprus	559	116	23 755	149		282	239	868	340		453	148	Chypre	600	
604	Lebanon	174	83	396	62				135	397		35	360	Liban	604	
608	Syria	80		468	8				154	78				Syrie	608	
612	Iraq	267		32 010					13					Irak	612	
616	Iran	903	4	15 306	66		33		612	90				Iran	616	
624	Israel	24 776	179	47 166	109		2 418	222	4 080	117		3 768	243	Israël	624	
628	Jordan	3	75	478	116				5	500				Jordanie	628	
632	Saudi Arabia	271 770	68	344 185	125		1 826	12	34 195	179		232	956	Arabie Saoudite	632	
636	Kuwait	148	10	3 553	2									Koweït	636	
640	Bahrain			1 677	148									Bahrein	640	
644	Qatar	18 372		10 041	102									Qatar	644	
647	United Arab Emirates	21 572	244	31 899	38					2	100			Émirats arabes unis	647	
649	Oman	29 956		11 625	312									Oman	649	
652	North Yemen			186	664									Yémen du Nord	652	
656	South Yemen	4		319	541									Yémen du Sud	656	
660	Afghanistan	624	80	1 129	81				57	259		13		Afghanistan	660	
662	Pakistan	17	344	12 028	108			488	2 691	211		172	62	Pakistan	662	
664	India	22 446	161	59 330	141		4 000	196	12 411	130		680	148	Inde	664	
666	Bangladesh	1 172	106	4 211	214			17	80	400				Bangla Desh	666	
667	Maldives													Maldives	667	
669	Sri Lanka	979	233	11 250	275		864	374	846	434		265	421	Sri Lanka	669	
672	Nepal	4	15	407	690				1	6				Népal	672	
675	Bhutan													Bhoutan	675	
676	Burma	3 251	680	182	53				21	6				Birmanie	676	
680	Thailand	10 683	136	17 533	185		253	444	3 474	255		572	773	Thaïlande	680	
684	Laos													Laos	684	
690	Vietnam	4	27	48	533								22	Vietnam	690	
696	Kampuchea (Cambodia)													Kampuchéa (Cambodge)	696	
700	Indonesia	4 424	22	15 076	229		156		2 207	128		34	186	Indonésie	700	
701	Malaysia	6 305	159	34 108	129		1 650	172	2 801	115		599	60	Malaysia	701	
703	Brunei			82	89									Brunei	703	
706	Singapore	4 674	87	27 402	157		1 001	136	1 248	89		375	4	Singapour	706	
708	Philippines	2 103	87	20 815	201		963	191	1 838	112		573	988	Philippines	708	
716	Mongolia			1 206	65									Mongolie	716	
720	China	16 233	158	29 511	173		1 104	236	6 302	171		1 412	90	Chine	720	
724	North Korea			2					10				9	Corée du Nord	724	
728	South Korea	7 653	119	47 244	116		1 210	109	3 329	106		1 210	70	Corée du Sud	728	
732	Japan	137 612	85	491 660	158		21 038	98	36 799	110		48 544	198	Japon	732	
736	Taiwan	9 022	86	44 038	119		1 375	109	3 629	108		2 619	93	T'ai-wan	736	
740	Hong Kong	18 473	123	103 826	134		2 310	134	7 629	156		1 734	106	Hong-Kong	740	
743	Macao	338	89	4 323	130		61	40	575	124		119	496	Macao	743	
800	Australia	8 931	68	81 442	156		116	64	970	269		4 155		Australie	800	
801	Papua New Guinea	295	34	3 305					84	32		45		Papouasie-Nouvelle-Guinée	801	
802	Australian Oceania	1		191	251									Océanie australienne	802	
803	Nauru													Nauru	803	
804	New Zealand	4 983	99	72 422	123		588	129	664	72		2 336	412	Nouvelle-Zélande	804	
806	Solomon Islands	49	169	1 035	595									Iles Salomon	806	
807	Tuvalu													Tuvalu	807	
808	American Oceania													Océanie américaine	808	
809	New Caledonia and dep.													Nouvelle-Calédonie et dép.	809	
811	Wallis and Futuna Islands													Iles Wallis et Futuna	811	
812	Kiribati													Kiribati	812	
813	Pitcairn													Iles Pitcairn	813	
814	New Zealand Oceania											17	59	Océanie néo-zélandaise	814	
815	Fiji			7 171	75									Fidji	815	
816	Vanuatu													Vanuatu	816	
817	Tonga			46										Tonga	817	
819	Western Samoa			11	26									Samoa occidentales	819	
822	French Polynesia			46	230									Polynésie française	822	
890	Polar Regions												2	Régions polaires	890	
950	Stores and provisions												1	100	Avitaillement et outillage	950
958	Countries not determined	5 822	269	16 455	98		4 877	96				51	176	Pays non déterminés	958	
977	Countries not disclosed														Pays secrets	977

<sup>2)</sup> Note technique :  
Les chiffres de droite à partir du 7<sup>e</sup> rang ne sont plus significatifs pour les nombres supérieurs à 16 millions environ (= 2<sup>24</sup>).

MARCH 1982		MARS 1982		EUR 10		Deutschland		France		Italia		Nederland		Pays Partenaires		Code
Code	Partner countries	1 000 ECU	Indices 82/81	1 000 ECU	Indices 82/81	1 000 ECU	Indices 82/81	1 000 ECU	Indices 82/81	1 000 ECU	Indices 82/81	1 000 ECU	Indices 82/81			
	World	56 403 840	126	17 329 870	131	8 944 501	111	6 843 055	162	6 477 730	125	Monde				
	Intra-EC (EUR 10)	29 503 440		8 449 863	129	4 463 654	113	3 148 604	159	4 728 681	128	Intra-CE (EUR 10)				
	Extra-EC	26 559 600		8 818 403	132	4 479 793	110	3 605 809	164	1 642 926	126	Extra-CE				
	Class 1	13 474 940		5 019 224	129	1 768 915	111	1 657 191	171	842 481	139	Classe 1				
	EFTA	6 023 515		2 616 782	123	658 904	99	617 857	145	449 627	146	AELE				
	Other Western Europe	1 714 054		594 561	127	382 036	118	275 716	161	92 638	103	Autr. pays d'Europe occid.				
	USA and Canada	3 944 968		1 190 640	137	1 190 640	123	576 768	221	219 828	145	USA et Canada				
	Other class 1	1 792 401		617 241	138	216 866	111	186 850	168	80 389	137	Autres classe 1				
	Class 2	11 193 360		2 954 905	143	2 402 755	118	1 733 506	161	663 529	103	Classe 2				
	ACP (59 countries)	1 835 392		313 786	145	565 384	132	156 257	163	127 367	119	ACP (59 pays)				
	DOM	156 714		4 496	145	128 020	125	4 427	153	2 402	115	DOM				
	TOM	111 557		5 036	27	26 331	110	18 620	389	26 917	295	TOM				
	Other class 2	9 089 697		2 631 587	144	1 683 019	113	1 554 202	160	506 843	97	Autres classe 2				
	Class 3 <sup>1)</sup>	1 891 308		844 274	121	308 123	72	215 112	142	136 916	111	Classe 3 <sup>1)</sup>				
	Eastern Europe <sup>1)</sup>	1 620 941		718 817	118	280 838	80	193 427	154	117 875	100	Europe orientale <sup>1)</sup>				
	Other class 3	270 364		125 456	135	27 284	35	21 685	84	19 041	343	Autres classe 3				
	Miscellaneous	340 787		61 614	118	1 055		88 642	263	106 123	104	Divers non classés				
	OECD	42 334 640		13 203 640	129	6 166 275	113	4 740 351	163	5 551 301	129	OCEDE				
	Mediterranean Basin	5 035 469		1 491 794	127	1 121 208	103	977 738	129	130 799	106	Bassin méditerranéen				
	OPEC	5 381 678		1 557 617	162	1 096 473	145	1 004 878	159	288 024	92	OPEP				
	Latin America	1 252 675		444 923	110	201 730	96	243 719	152	76 552	134	Amérique latine				
	ASEAN	871 349		281 923	135	239 504	108	53 411	186	61 297	86	ANASE				
001	France	5 928 475		2 416 479	131	2 416 479	131	1 023 347	159	677 218	125	France				001
002	Belgium and Luxembourg	3 836 233		1 323 608	129	825 093	120	198 334	140	970 696	131	Belgique et Luxembourg				002
003	Netherlands	3 500 185		1 480 265	124	395 361	112	225 271	158			Pays-Bas				003
004	R F of Germany	6 690 933				1 307 252	108	1 081 439	151			R F d'Allemagne				004
005	Italy	3 549 471		1 351 023	119	1 036 204	104			376 618	121	Italie				005
006	United Kingdom	3 969 589		1 253 932	144	705 554	128	442 158	192	572 320	139	Royaume-Uni				006
007	Ireland	713 763		79 729	123	46 987	134	20 589	153	34 781	121	Irlande				007
008	Denmark	794 642		345 793	138	62 927	131	46 612	178	101 288	125	Danemark				008
009	Greece	520 472		195 034	113	84 276	114	110 861	176	52 762	139	Grèce				009
024	Iceland	48 305		9 973	157	2 013	274	1 850	204	3 695	186	Islande				024
025	Faroe Islands	13 769		335	127	1		49	96	185	261	Iles Féroé				025
028	Norway	633 248		198 645	132	45 725	100	29 039	164	54 644	166	Norvège				028
030	Sweden	1 216 948		443 373	127	90 518	87	86 374	197	109 331	133	Suède				030
032	Finland	400 093		156 830	122	34 736	103	29 372	154	32 798	119	Finlande				032
036	Switzerland	2 159 977		870 151	123	344 653	100	276 558	138	165 785	193	Suisse				036
038	Austria	1 207 109		827 539	121	72 509	118	152 102	137	54 524	117	Autriche				038
040	Portugal	357 840		10 271	117	68 261	92	43 562	130	28 850	98	Portugal				040
042	Spain	997 698		296 556	147	298 894	130	127 172	158	57 223	133	Espagne				042
043	Andorra	18 652		1 278	131	13 610	110	590	198	7 692	94	Andorre				043
044	Gibraltar	8 227		673	405	423	208	1 381	897	389	21	Gibraltar				044
045	Vatican City State	1 029		59	48	11	19	756	447	131	130	Cité du Vatican				045
046	Malta	41 815		10 687	141	2 216	110	11 546	89	2 129	82	Malte				046
048	Yugoslavia	377 491		195 619	104	38 000	74	86 008	158	19 191	79	Yougoslavie				048
052	Turkey	255 376		89 354	149	28 881	103	48 215	211	12 698	75	Turquie				052
056	Soviet Union	808 235		347 636	121	167 343	92	106 989	92	57 865	95	Union soviétique				056
058	German Dem. Rep. <sup>1)</sup>	67 867				16 715	48	10 525	148	12 110	82	Rép. démocr. allem. <sup>1)</sup>				058
060	Poland	210 122		116 149	139	37 478	53	12 209	73	9 451	83	Pologne				060
062	Czechoslovakia	119 583		65 290	95	6 838	68	13 696	134	9 807	105	Tchécoslovaquie				062
064	Hungary	193 946		102 806	126	21 403	121	23 153	157	17 107	131	Hongrie				064
066	Romania	133 821		50 875	108	19 677	90	11 448	95	7 296	95	Roumanie				066
068	Bulgaria	82 638		36 541	93	11 405	76	14 028	182	3 706	107	Bulgarie				068
070	Albania	4 721		1 520	62	1 178	34	1 380	89	3 503	203	Albanie				070
202	Canary Islands	58 710		10 031	177	3 689	103	4 689	154	6 695	148	Iles Canaries				202
204	Morocco	169 160		23 671	105	104 684	109	15 716	129	9 298	48	Maroc				204
205	Ceuta and Melilla	3 685		893	109	380	262	101	374			Ceuta et Melilla				205
208	Algeria	449 486		109 799	106	183 062	97	50 415	47	24 384	98	Algérie				208
212	Tunisia	184 596		37 020	171	79 672	105	43 882	229	7 682	107	Tunisie				212
216	Libya	493 227		107 530	144	51 992	79	221 052	109	10 317	44	Libye				216
220	Egypt	385 487		112 421	154	78 081	95	69 772	149	21 320	89	Egypte				220
224	Sudan	59 657		10 617	189	15 184	390	4 203	240	7 505	195	Soudan				224
228	Mauritania	16 098		2 985	346	7 863	146	707	227	2 877	78	Mauritanie				228
232	Mali	11 723		1 994	247	8 004	101	563	89	149	139	Mali				232
236	Upper Volta	13 411		2 572	304	8 472	95	228	205	1 296	215	Haute-Volta				236
240	Niger	20 508		3 090	102	14 494	95	785	418	846	83	Niger				240
244	Chad	2 813		166	97	1 500	197	702	17	148	822	Tchad				244
247	Republic of Cape Verde	1 173		196	228	83	51	17	15	316	313	République du Cap-Vert				247
248	Senegal	49 433		2 259	170	31 919	138	3 754	258	6 703	229	Sénégal				248
252	Gambia	6 626		3 071	151	37	51	395	274	5	26	Gambie				252
257	Guinea Bissau	2 367		594	284	640	408	68	943	935	443	Guinée-Bissau				257
260	Guinea	14 970		2 429	140	7 571	80	321	71	472	279	Guinée				260
264	Sierra Leone	8 610		1 539	76	1 202	87	709	68	938	133	Sierra Leone				264
268	Liberia	130 363		26 341	908	23 243	101	4 974	684	2 020	106	Libéria				268
272	Ivory Coast	87 957		7 523	118	57 199	101	6 295	130	8 448	91	Côte-d'Ivoire				272
276	Ghana	22 902		4 706	99	1 404	99	3 217	177	51	177	Ghana				276
280	Togo	19 237		1 517	81	9										

COMMERCE DE LA CE  
par pays partenaires

export

MARCH		MARS		Belg.-Lux.		United Kingdom		Ireland		Danmark		Ελλάδα		Pays Partenaires		Code
1982																
Code	Partner countries	1 000 ECU	Indices 82/81	1 000 ECU	Indices 82/81	1 000 ECU	Indices 82/81	1 000 ECU	Indices 82/81	1 000 ECU	Indices 82/81	1 000 ECU	Indices 82/81			
	World	4 843 886	116	9 335 278	118	693 326	132	1 521 561	123	414 629	128	Monde				
	Intra-EC (EUR 10)	3 467 674	117	3 894 332		484 133	128	659 769	112	206 741	137	Intra-CE (EUR 10)				
	Extra-EC	1 323 874	111	5 419 826		199 764	143	861 649	133	207 564	120	Extra-CE				
	Class 1	650 427	106	2 853 403		118 194	152	517 153	111	47 952	111	Classe 1				
	EFTA	281 248	88	1 018 436		30 027	117	338 330	105	12 304	255	AELE				
	Other Western Europe	89 915	122	228 433		8 230	90	33 253	127	9 272	127	Autr. pays d'Europe occid.				
	USA and Canada	216 674	131	1 053 415		57 787	177	96 811	127	21 936	100	USA et Canada				
	Other class 1	62 590	110	553 119		22 149	219	48 758	115	4 439	48	Autres classe 1				
	Class 2	578 281	119	2 375 251		78 709	145	290 120	189	116 302	115	Classe 2				
	ACP (59 countries)	83 401	81	479 758		12 568	123	89 717	419	7 154	107	ACP (59 pays)				
	DOM	3 539	142	1 945		48	50	11 837	102			DOM				
	TOM	1 391	89	31 005		557	66	1 700	111			TOM				
	Other class 2	489 950	129	1 862 546		65 536	152	186 866	158	109 148	116	Autres classe 2				
	Class 3 1)	95 166	111	191 169		2 861	38	54 376	191	43 311	154	Classe 3 1)				
	Eastern Europe 1)	84 455	104	154 445		2 823	37	25 632	96	42 629	166	Europe orientale 1)				
	Other class 3	10 710	219	36 724		38	38	28 744	36	682	28	Autres classe 3				
	Miscellaneous	52 338	162	21 120		9 429	118	143	102	323	281	Divers non classés				
	OECD	4 093 934	116	6 540 145		600 297	132	1 184 960	112	253 745	131	OCDE				
	Mediterranean Basin	269 562	112	681 464		52 295	136	60 942	116	69 667	119	Bassin méditerranéen				
	OPEC	226 596	99	1 009 047		46 840	177	85 247	128	66 556	106	OPEP				
	Latin America	56 710	122	166 282		3 930	79	58 595	248	234	107	Amérique latine				
	ASEAN	35 660	121	170 249		3 955	211	25 121	302	229	6	ANASE				
001	France	946 407	115	694 513		51 153	141	79 942	139	39 106	153	France				001
002	Belgium and Luxembourg			441 534		40 426	271	25 171	112	11 371	236	Belgique et Luxembourg				002
003	Netherlands	666 934	111	643 238		28 934	99	46 838	112	13 344	101	Pays-Bas				003
004	R F of Germany	980 342	113	974 414		65 312	115	246 908	115	92 268	132	R F d'Allemagne				004
005	Italy	255 671	106	420 286		18 478	113	63 184	106	28 007	136	Italie				005
042	Spain	525 382	154	154 948		7 158	112	179 312	100	19 074	146	Royaume-Uni				042
007	Ireland	18 877	163	504 934		4 837	111	7 309	119	564	177	Irlande				007
008	Denmark	50 896	106	179 281		3 117	253	11 105	145	3 008	87	Danemark				008
009	Greece	23 184	107	36 133		89	131	10 663	159			Grèce				009
024	Iceland	2 063	207	17 465		1		12 940	154			Islande				024
025	Faroe Islands	24	200	234				96 459	118			Iles Féroé				025
028	Norway	35 743	135	168 622		4 063	99	150 437	92	2 664	235	Norvège				028
030	Sweden	56 049	82	267 595		10 607	156	32 440	119	542	203	Suède				030
032	Finland	22 133	110	88 144		4 098	91	31 810	112	3 707	279	Finlande				032
036	Switzerland	108 476	72	353 397		5 440	103	10 503	109	4 911	277	Suisse				036
038	Austria	35 055	93	46 395		3 571	140	6 019	162	169	52	Autriche				038
040	Portugal	21 730	138	76 818		2 150	92	13 443	136	2 713	156	Portugal				040
043	Andorra	57 591	130	136 948		1 940	109	109	227			Espagne				043
044	Gibraltar	350	15	4 766		31	43	214	128			Andorre				044
045	Vatican City State	8		30				34	262			Gibraltar				045
046	Malta	2 295	62	11 696		438	34	709	50	99	23	Cité du Vatican				046
048	Yugoslavia	11 919	96	16 868		415	32	3 467	61	6 004	119	Malte				048
052	Turkey	17 326	162	55 952		1 709	31	2 337	364	457	444	Yugoslavie				052
056	Soviet Union	46 074	112	56 113		1 709	31	6 466	67	18 040	301	Turquie				056
058	German Dem. Rep. 1)	6 165	103	14 973		90	17	6 301	239	988	82	Union soviétique				058
060	Poland	12 181	173	14 898		36	13	6 508	82	1 207	43	Rép. démocr. allem. 1)				060
062	Czechoslovakia	6 055	157	10 965		391	104	3 007	152	5 745	107	Rép. démocr. allem. 1)				062
064	Hungary	7 707	138	17 571		553	101	2 661	91	985	42	Tchécoslovaquie				064
066	Romania	3 694	36	33 196		20	16	3 377	32	7 238	177	Hongrie				066
068	Bulgaria	2 527	37	5 997		23	18	313	75	8 098	259	Roumanie				068
070	Albania	49	43	733						328	40	Bulgarie				070
202	Canary Islands	2 149	167	27 352		1 558	69	2 533	125	14		Iles Canaries				202
204	Morocco	8 764	129	5 781		899	41	899	103	66	15	Maroc				204
205	Ceuta and Melilla	89	72	1 235				43	17			Ceuta et Melilla				205
208	Algeria	32 203	151	34 668		2 452	578	3 398	121	9 105	339	Algérie				208
212	Tunisia	6 738	84	8 240		63	2	1 109	171	190	14	Tunisie				212
216	Libya	15 578	38	59 433		18 546	142	1 638	43	7 141	37	Libye				216
220	Egypt	12 298	127	54 232		11 264	319	4 788	87	21 311	312	Egypte				220
224	Sudan	1 713	132	18 629		65	16	369	81	1 372	83	Soudan				224
228	Mauritania	1 409	39	177				80	348			Mauritanie				228
232	Mali	545	244	441				27	900			Mali				232
236	Upper Volta	562	66	207				74	206			Haute-Volta				236
240	Niger	234	213	1 026				33	18			Niger				240
244	Chad	26		266				5	100			Tchad				244
247	Republic of Cape Verde	346		100				115	677			République du Cap-Vert				247
248	Senegal	1 795	131	2 594		15	500	388	340	10		Senegal				248
252	Gambia	145	188	2 216				114	111			Gambie				252
257	Guinea-Bissau	85	74	46				47				Guinée-Bissau				257
260	Guinea	1 155	586	2 914		9	9	1	3			Guinée				260
264	Sierra Leone	343	125	3 371		70	152	413	236	25		Sierra Leone				264
268	Liberia	1 278	294	1 961		138	10	70 379		29	17	Libéria				268
272	Ivory Coast	2 773	122	5 441		73	25	178	80	27	225	Côte-d'Ivoire				272
276	Ghana	633	110	11 729		35	500	194	139			Ghana				276
280	Togo	1 006	181	2 097		303		34	17			Togo				280
284	Benin	2 805	346	2 032				34	1			Benin				284
288	Nigeria	27 265	56	264 117		9 657	159	10 208	117	4 699	142	Nigeria				288
302	Cameroon	2 464	143	4 070		577	159	277	138	347	235	Caméroun				302
306	Central African Republic	83	286	70				4	31			République Centrafricaine				306
310	Equatorial Guinea	574		12								Guinée équatoriale				310
311	São Tomé and Príncipe	59		182								São				

MARCH 1982		MARS 1982		EUR 10		Deutschland		France		Italia		Nederland		Pays Partenaires		Code
Code	Partner countries	1 000 ECU	Indices 82/81	1 000 ECU	Indices 82/81	1 000 ECU	Indices 82/81	1 000 ECU	Indices 82/81	1 000 ECU	Indices 82/81	1 000 ECU	Indices 82/81			
400	United States of America	3 513 427		1 083 880	138	447 438	124	522 223	222	198 562	146	États-Unis d'Amérique	400			
404	Canada	431 539		106 760	130	63 670	118	54 545	216	21 266	140	Canada	404			
406	Greenland	11 787		21	15	1	109	82	911			Greenland	406			
408	Saint-Pierre and Miquelon	824		6	67	587	109	25	438	59	369	Saint-Pierre et Miquelon	408			
412	Mexico	261 885		127 874	147	35 903	74	42 171	156	8 214	83	Mexique	412			
413	Bermuda	6 315		507	3	335	77	1 848	902	986	98	Bermudes	413			
416	Guatemala	10 106		4 821	54	831	57	1 039	115	831	73	Guatemala	416			
421	Belize	2 026		6 477	181	44	7	16	247	49	7	Belize	421			
424	Honduras	4 971		938	104	651	73	1 510	118	435	35	Honduras	424			
428	El Salvador	8 522		2 176	189	699	10	618	170	3 929	712	El Salvador	428			
432	Nicaragua	6 301		1 757	116	903	785	3 044	89	89	18	Nicaragua	432			
436	Costa Rica	5 671		4 939	72	1 068	58	1 136	105	425	119	Costa Rica	436			
442	Panama	97 866		4 623	45	12 639	361	27 120	540	2 015	63	Panama	442			
448	Cuba	62 776		15 590	142	10 839	32	496	20	11 499	678	Cuba	448			
451	West Indies	5 534		1 111	148	386	21	155	554	283	515	Indes occidentales	451			
452	Haiti	6 611		1 314	157	1 199	30	1 498	694	1 161	337	Haiti	452			
453	Bahamas	6 159		906	214	901	115	209	192	1 878	1	Bahamas	453			
454	Turks and Caicos Islands	41		1	2	67	4	33				Iles Turks et Caicos	454			
456	Dominican Republic	4 805		1 272	36	1 044	55	716	55	238	66	République Dominicaine	456			
457	Virgin Islands of the USA	2 039		307	53	385	36	262	282	290	707	Iles Vierges des États-Unis	457			
458	Guadeloupe	40 485		928	78	36 522	115	846	107	855	179	Guadeloupe	458			
460	Dominica	1 360		21	700	33	30	52	650	302	592	Dominique	460			
462	Martinique	41 483		1 271	187	36 934	126	1 086	145	556	81	Martinique	462			
463	Cayman Islands	5 090		15	150	1 852	145	762	145	41	82	Iles Cayman	463			
464	Jamaica	12 692		2 913	125	203	34	166	89	1 329	110	Jamaïque	464			
465	St Lucia	2 416		34	378	1 840	2	2		43	48	Sainte-Lucie	465			
467	St Vincent	431		4	20	24	185	69	132	33	36	Saint-Vincent	467			
469	Barbados	6 044		601	193	273	135	159	132	273	142	La Barbade	469			
472	Trinidad and Tobago	45 695		2 472	102	4 637	190	2 308	845	4 456	110	Trinidad et Tobago	472			
473	Grenada	606		78	43	21	263	3	5	52	93	Grenada	473			
476	Netherlands Antilles	52 031		2 156	163	1 676	74	15 486	530	23 503	351	Antilles néerlandaises	476			
480	Colombia	54 165		23 449	117	10 371	95	9 416	146	1 054	37	Colombie	480			
484	Venezuela	207 928		53 300	148	39 092	127	51 880	204	21 802	269	Venezuela	484			
488	Guyana	5 134		225	104	787	170	18	27	284	40	Guyana	488			
492	Surinam	8 185		1 172	94	307	120	380	165	4 225	131	Surinam	492			
496	French Guiana	12 825		242	219	11 725	141	167	156	161	65	Guyane française	496			
500	Ecuador	37 844		14 289	86	2 235	136	3 806	46	1 246	130	Équateur	500			
504	Peru	66 065		19 375	97	6 588	98	27 119	822	2 006	104	Pérou	504			
508	Brazil	202 920		76 422	102	32 873	78	42 652	134	11 755	121	Brazil	508			
512	Chile	56 667		19 820	94	10 407	71	7 389	91	2 908	49	Chili	512			
516	Bolivia	13 776		3 425	60	7 020	254	208	56	1 109	98	Bolivie	516			
520	Paraguay	13 014		2 302	79	4 062	362	903	84	1 06	59	Paraguay	520			
524	Uruguay	15 882		5 990	78	2 918	72	2 099	147	1 190	129	Uruguay	524			
528	Argentina	177 678		79 805	97	31 227	110	19 391	54	16 029	199	Argentine	528			
529	Falklands Islands and dep.	454										Iles Falkland et dép.	529			
600	Cyprus	74 046		10 485	156	3 658	46	8 864	95	4 049	225	Chypre	600			
604	Lebanon	152 874		29 101	169	33 126	112	54 284	193	8 117	156	Liban	604			
608	Syria	106 049		33 259	114	21 903	148	20 190	69	4 874	126	Syrie	608			
612	Iraq	967 802		353 559	192	180 276	192	181 024	298	34 537	138	Irak	612			
616	Iran	242 793		101 951	110	27 749	61	47 881	273	12 969	39	Iran	616			
624	Israel	238 107		70 954	107	30 751	108	34 649	175	25 071	164	Israël	624			
628	Jordan	156 403		42 917	213	9 082	30	24 001	333	14 273	273	Jordanie	628			
632	Saudi Arabia	1 165 398		364 138	193	178 847	175	225 923	222	81 747	84	Arabie Saoudite	632			
636	Kuwait	271 283		71 654	264	27 828	249	73 507	313	6 546	67	Koweït	636			
640	Bahrain	49 064		12 180	357	3 662	156	3 653	154	4 604	269	Bahreïn	640			
644	Qatar	77 628		15 522	182	23 397	435	7 583	211	1 513	70	Qatar	644			
647	United Arab Emirates	313 197		67 230	182	58 519	166	55 551	208	17 818	151	Émirats arabes unis	647			
649	Oman	83 689		10 603	219	4 050	98	3 144	247	4 243	117	Oman	649			
652	North Yemen	51 945		6 714	143	12 988	246	11 144	313	4 836	209	Yémen du Nord	652			
656	South Yemen	25 735		1 539	139	4 454	327	6 823	384	6 823	13	Yémen du Sud	656			
660	Afghanistan	4 506		2 064	95	604	38	151	105	2 961	31	Afghanistan	660			
662	Pakistan	101 110		32 445	148	14 754	199	17 511	280	4 271	93	Pakistan	662			
664	India	389 581		73 166	114	27 423	129	21 120	201	15 139	61	Inde	664			
666	Bangladesh	35 292		4 775	85	1 399	103	5 590	117	2 649	114	Bangla Desh	666			
667	Maldives	135		17	5	20	29	1	7	8	160	Maldives	667			
669	Sri Lanka	22 143		5 205	138	2 508	18	1 085	143	2 444	101	Sri Lanka	669			
672	Nepal	1 235		397	140	95	257	237	741	16	320	Népal	672			
675	Bhutan	1										Bhoutan	675			
676	Burma	17 565		4 498	152	2 211	115	129	80	3 794	229	Birmanie	676			
680	Thailand	72 119		23 483	103	11 962	174	5 060	64	8 537	105	Thaïlande	680			
684	Laos	702		30	375	40	8	22	733	424	2	Laos	684			
690	Vietnam	3 498		258	29	452	2	683	704	1 333	2	Vietnam	690			
696	Kampuchea (Cambodia)	137		91	29	8	7	24		2	11	Kampuchéa (Cambodge)	696			
700	Indonesia	368 352		135 943	190	135 124	642	17 413	334	26 719	77	Indonésie	700			
701	Malaysia	103 215		28 590	68	11 163	8	7 377	221	5 760	168	Malaysia	701			
703	Brunei	11 253		697	196	820	533	328	62	1 280	169	Brunei	703			
706	Singapore	264 517		72 488	152	74 425	170	19 712	199	11 817	53	Singapour	706			
708	Philippines	63 146		21 418	86	6 830	108	3 849	162	8 465	261	Philippines	708			
716	Mongolia	422		94	56	87	167	198	900			Mongolie	716			
720	China	186 476		103 920	135	10 626	58	15 513	68	6 209	167	Chine	720			
724	North Korea	17 193		5 594	145	5 280	171	4 795				Corée du Nord	724			
728	South Korea	121 351		60 861	229	13 008	103	6 379	121	5 931	183	Corée du Sud	728			
732	Japan	628 254		199 040	132	121 140	183	83 278	223	31 303	172	Japon	732			
736	Taiwan	118 436		66 880	160	12 087	134	10 197	175	5 555	120	Tai-wan	736			
740	Hong Kong	368 962		51 466	127	27 609	116	31 668	174	11 348	86	Hong-Kong	740			
743	Macao	763		26	32	32		52	867			Macao	743			
800	Australia	432 935		136 448	172	36 806	139	42 118	138	20 449	118	Australie	800			
801	Papua New Guinea	3 278		507	40	104	112	73	166	170	136	Papouasie-Nouvelle-Guinée	801			
802	Australian Oceania	347		25	60	13		19	475			Océanie australienne	802			
803	Nauru	156		5		51	729					Nauru	803			
804	New Zealand	78 335		17 430	173	4 688	231	4 531	147	4 177	177	Nouvelle-Zélande	804			
806	Solomon Islands	345		12		10	250	21	62	65		Iles Salomon	806			
807	Tuvalu	25										Tuvalu	807			
808	American Oceania	1 475		17	68	675	111	278	320	18	129	Océanie américaine	808			
809	New Caledonia and dep.	12 243		451	52	10 336	110	444	98	398	174	Nouvelle-Calédonie et dép.	809			
811	Wallis and Futuna Islands	69				69	314					Iles Wallis et Futuna	811			
812	Kiribati	213		46	256	6	1					Kiribati	812			
813	Fiji	83										Iles Fidjien	813			
814	New Zealand Oceania	446		410		4	400	12				Océanie néo-zélandaise	814			
815	Fiji	4 029		400	388	202	147	1 130	288	190	59	Fidji	815			
816	Vanuatu	608		74	322	199	79	39	111	14	467	Vanuatu	816			
817	Tonga	35		9	450	1	50	2				Tonga	817			
819	Western Samoa	212		58	223	14	78					Samoa occidentales	819			
822	French Polynesia	13 534		1 098	124	10 854	12									



## export

MARCH 1982		MARS 1982		Belg.-Lux.		United Kingdom		Ireland		Danmark		Ελλάδα		Pays Partenaires		Code
Code	Partner countries	1 000 ECU	Indices 82/81	1 000 ECU	Indices 82/81	1 000 ECU	Indices 82/81	1 000 ECU	Indices 82/81	1 000 ECU	Indices 82/81	1 000 ECU	Indices 82/81			
400	United States of America	198 697	137	905 766		49 481	186	87 272	133	20 108	94	États-Unis d'Amérique	400			
404	Canada	17 977	86	147 648		8 306	135	9 539	91	1 828	276	Canada	404			
406	Greenland			36				11 647	101			Greenland	406			
408	St Pierre and Miquelon	74		50								St-Pierre et Miquelon	408			
412	Mexico	14 348	244	31 405		473	40	1 470	78	27	450	Mexique	412			
413	Bermuda	32	16	3 365		121	106	1 221	183			Bermudes	413			
416	Guatemala	352	45	1 750		377	686	105	10			Guatemala	416			
421	Belize	15	47	1 592				74	83			Belize	421			
424	Honduras	225	122	1 005		167		40	33			Honduras	424			
428	El Salvador	105	136	698		148	370	149	96			El Salvador	428			
432	Nicaragua	33	19	227				248	178			Nicaragua	432			
436	Costa Rica	85	21	735			143	140	45			Costa Rica	436			
442	Panama	479	102	8 315		457		42 218	825			Panama	442			
448	Cuba	2 512	151	21 584				256	213			Cuba	448			
451	West Indies	155	60	4 109		244	164	91	91			Indes occidentales	451			
452	Haiti	129	116	1 203				106	156			Haiti	452			
453	Bahamas	164	631	1 856		81	113	149	216	15	100	Bahamas	453			
454	Turks and Caicos Islands			34								Iles Turks et Caicos	454			
456	Dominican Republic	222	16	1 133		20	63	146	195	14		République Dominicaine	456			
457	Virgin Islands of the USA			635		31	23	120	82	9		Iles Vierges des États-Unis	457			
458	Guadeloupe	674	137	610				20	80			Guadeloupe	458			
460	Dominica	76		859				7	78			Dominica	460			
462	Martinique	952	97	548		45	64	91	115			Martinique	462			
463	Cayman Islands			2 355				65	65			Iles Cayman	463			
464	Jamaica	442	56	7 460		95	500	84	81			Jamaïque	464			
465	St Lucia	1	33	441				55	611			Sainte-Lucie	465			
467	St Vincent	6	600	232				63	630			Saint-Vincent	467			
469	Barbados	541	721	4 133		1	3	65	128			La Barbade	469			
472	Trinidad and Tobago	258	44	30 755		250	99	559	52			Trinidad et Tobago	472			
473	Grenada	8		400				79	359			Grenada	473			
476	Netherlands Antilles	7 481	132	7 291		183	46	1 255	114			Antilles néerlandaises	476			
480	Colombia	3 191	65	6 010		19	8	639	179	16		Colombie	480			
484	Venezuela	9 535	144	27 820		372	52	4 085	76	12	13	Venezuela	484			
488	Guyana	43	37	3 408		6		363				Guyana	488			
492	Surinam	286	83	1 658		42		115	87			Surinam	492			
496	French Guiana	260	667	257				13	144			Guyane française	496			
500	Ecuador	1 646	398	13 104		135	450	1 383	542			Équateur	500			
504	Peru	2 618	141	7 237		380	210	742	65			Pérou	504			
508	Brazil	14 485	163	23 075		164	19	1 449	91	31	62	Brésil	508			
512	Chile	2 794	75	9 562		64	44	3 713	290	10		Chili	512			
516	Bolivia	255	59	1 324		410	154	25	9			Bolivie	516			
520	Paraguay	327	75	5 248				66	80			Paraguay	520			
524	Uruguay	374	45	2 871		105		232	122	103	264	Uruguay	524			
528	Argentina	5 507	62	23 561		495	57	1 641	39	22	100	Argentine	528			
529	Falklands Islands and dep.			453				1				Iles Falkland et dép.	529			
600	Cyprus	1 332	102	34 818		480	237	2 607	277	7 753	226	Chypre	600			
604	Lebanon	9 943	150	13 461		650	45	1 621	93	2 571	84	Liban	604			
608	Syria	4 585	76	12 403		932	141	1 220	78	6 683	199	Syrie	608			
612	Iraq	35 145	134	146 499		6 115	363	15 602	147	15 045	266	Irak	612			
616	Iran	12 249	43	29 408		81	69	9 261	100	1 304	19	Iran	616			
624	Israel	31 098	143	40 519		1 068	248	2 598	113	1 299	86	Israël	624			
628	Jordan	10 341	141	45 306		1 526	22	1 153	141	3 765	47	Jordanie	628			
632	Saudi Arabia	62 080	205	208 579		6 389	260	15 318	121	22 367	117	Arabie Saoudite	632			
636	Kuwait	6 048	108	74 092		615	94	5 829	87	5 164	180	Koweït	636			
640	Bahrain	1 079	104	22 135		201	54	1 449	130	101	46	Bahrein	640			
644	Qatar	2 644	160	24 635		45	54	1 240	95	1 049	71	Qatar	644			
647	United Arab Emirates	9 489	109	98 339		98 339	111	4 463	101	979	59	Émirats arabes unis	647			
649	Oman	2 021	201	58 472		265	103	730	38	161	671	Oman	649			
652	North Yemen	474	129	13 954		13	954	178	136	1 059	147	Yémen du Nord	652			
656	South Yemen	568	757	3 849		506		3 424	452	824		Yémen du Sud	656			
660	Afghanistan	243	810	996		105	103	1 396	296	45		Afghanistan	660			
662	Pakistan	4 433	187	25 092		284	22	1 396	296	221	42	Pakistan	662			
664	India	58 505	175	190 457		775	303	2 779	137	217	182	Inde	664			
666	Bangladesh	530	102	21 423		118	36	3 797	197	11	79	Bangla Dosh	666			
667	Maldives	2		86				1	33			Maldives	667			
669	Sri Lanka	678	419	9 850		63	52	306	59	4		Sri Lanka	669			
672	Nepal	7	10	401				80	67		2	Népal	672			
675	Bhutan			95								Bhoutan	675			
676	Burma	2 161	439	4 068		38	422	666				Birmanie	676			
680	Thailand	3 332	69	16 612		231	49	2 900	174		2	Thaïlande	680			
684	Laos			186								Laos	684			
690	Vietnam	19	66	162				19	3		572	Vietnam	690			
696	Kampuchea (Cambodia)	8		4								Kampuchéa (Cambodge)	696			
700	Indonesia	12 009	135	26 623		1 622	575	12 808		91	118	Indonésie	700			
701	Malaysia	6 462	168	41 661		439	112	1 678	88	85		Malaysia	701			
703	Brunei	206	261	7 857				65	224			Brunei	703			
706	Singapore	11 811	113	69 142		1 058	346	4 049	140	15	9	Singapour	706			
708	Philippines	2 046	137	16 211		605	143	3 687	326	35	113	Philippines	708			
716	Mongolia	1	2	2				40				Mongolie	716			
720	China	8 051	262	13 581		38		28 428		110	61	Chine	720			
724	North Korea	128	246	1 395				1	1			Corée du Nord	724			
728	South Korea	6 804	131	23 457		428	231	4 483	204			Corée du Sud	728			
732	Japan	27 313	111	119 366		11 347	304	33 956	109	1 511	21	Japon	732			
736	Taiwan	3 155	68	18 639		553	191	1 362	71	8	2	T'ai-wan	736			
740	Hong Kong	51 667	238	188 457		1 232	90	5 345	145	170	386	Hong-Kong	740			
743	Macao			653								Macao	743			
800	Australia	9 352	123	171 705		6 792	187	7 364	145	1 901	148	Australie	800			
801	Papua New Guinea	93	404	2 291		7	37	33	54			Papouasie-Nouvelle-Guinée	801			
802	Australian Oceania			261				29	290			Océanie australienne	802			
803	Nauru			100								Nauru	803			
804	New Zealand	2 473	243	41 708		915	316	2 250	197	163	398	Nouvelle-Zélande	804			
806	Solomon Islands	25	48	184				8				Iles Salomon	806			
807	Tuvalu			25								Tuvalu	807			
808	American Oceania	10	91	476				1	33			Océanie américaine	808			
809	New Caledonia and dep.	238	56	316		9		51	283			Nouvelle-Calédonie et dép.	809			
811	Wallis and Futuna Islands											Iles Wallis et Futuna	811			
812	Kiribati			161								Kiribati	812			
813	Pitcairn			89								Iles Pitcairn	813			
814	New Zealand Oceania	1		14				5	46			Océanie néo-zélandaise	814			
815	Fiji	68	29	2 018		7		14	40			Fiji	815			
816	Vanuatu	5		275		1		1	20			Vanuatu	816			
817	Tonga			137		9						Tonga	817			
819	Western Samoa			264				3	300			Samoa occidentales	819			
822	French Polynesia	281	166	182				51	50			Polynésie française	822			
890	Polar Regions											Régions polaires	890			
950	Stores and provisions	45 152	146							11		Avitailllement et outage	950			
958	Countries not determined	7 186	573	21 114		9 429	118	143	102	312	271	Pays non déterminés	958			
977	Countries not disclosed			5								Pays secrets	977			

<sup>2)</sup> Note technique :  
Les chiffres de droite à partir du 7<sup>o</sup> rang ne sont plus significatifs pour les nombres supérieurs à 16 millions environ (= 2<sup>24</sup>).

**TRENDS IN EC TRADE**  
 by SITC sections

import

Value in Mio ECU

Period Période	EUR 10	Deutsch- land	France	Italia	Nederland	Belg.Lux	United Kingdom	Ireland	Danmark	Ελλάδα	
<b>0 : FOOD</b>											
<b>intra-EC (EUR 10)</b>											
1980	II	7 042,8	1 987,2	944,0	1 103,4	800,6	803,2	1 081,1	144,7	122,5	56,3
	III	6 993,0	1 810,0	949,7	1 196,0	765,2	788,6	1 137,2	170,4	122,5	53,5
	IV	7 412,9	1 710,5	1 159,0	1 367,3	820,7	878,3	1 065,3	201,9	139,8	70,2
1981	I	7 012,0	1 789,5	1 023,0	1 233,8	636,8	845,5	1 017,1	231,6	177,8	56,9
	II	8 142,0	2 134,9	1 118,8	1 189,6	981,2	893,0	1 251,4	218,8	192,6	161,7
	III	8 009,5	2 088,7	1 143,1	1 133,8	842,6	929,3	1 299,8	229,0	174,5	168,7
	IV	8 758,4	2 145,5	1 303,6	1 592,5	842,7	963,9	1 320,3	228,0	172,5	189,5
1982	I	8 586,3	2 066,0	1 249,1	1 577,2	763,7	1 037,0	1 247,2	238,5	183,7	223,8
	II		2 484,0	1 301,5	1 693,3		923,4	1 460,0	237,6	191,3	165,4
1981	M	2 527,3	655,5	374,0	424,7	235,4	289,0	362,3	83,4	66,7	36,2
	A	2 628,9	731,2	364,9	376,0	318,2	304,5	358,1	63,3	51,0	61,8
	M	2 649,9	700,1	354,2	437,9	301,7	272,3	396,0	75,8	63,1	48,8
	J	2 854,2	706,4	399,0	374,4	359,7	310,7	496,6	79,6	77,1	50,7
	J	2 723,7	714,0	378,9	363,4	332,1	285,4	450,9	77,8	59,7	61,7
	A	2 485,2	680,9	326,6	321,6	249,6	291,6	437,5	69,1	56,8	51,7
	S	2 806,9	693,7	438,1	451,0	275,5	344,3	410,0	82,0	57,0	55,4
	O	3 028,9	763,0	464,6	515,8	279,4	343,2	465,6	80,7	57,5	59,1
	N	2 857,1	702,3	440,4	489,3	280,0	284,3	462,3	83,6	59,0	55,9
	D	2 884,0	683,4	395,5	572,7	322,7	330,5	386,3	63,8	54,9	74,3
1982	J	2 600,6	619,4	386,9	538,7	215,1	266,3	377,6	73,5	48,7	74,4
	F	2 683,6	658,9	382,0	497,7	258,0	288,3	397,1	73,9	59,0	68,6
	M	3 292,7	788,2	480,1	541,5	290,8	472,5	472,6	91,0	75,2	80,8
	A	3 035,0	753,6	449,9	581,0	282,0	353,9	425,1	75,6	58,0	55,8
	M		802,1	419,2	686,0		259,7	464,0	82,3	60,8	65,8
	J		933,5	433,0	425,9		291,0	571,1	79,5	71,0	45,0
	J		784,2	396,8			263,8	441,0	77,7	50,7	57,3
<b>extra-EC (EUR 10)</b>											
1980	II	5 995,4	1 367,4	1 102,8	846,5	777,8	343,5	1 230,4	41,0	205,2	80,8
	III	5 570,3	1 319,8	898,3	859,4	705,0	315,6	1 134,7	44,6	190,6	102,5
	IV	6 427,0	1 604,1	1 172,9	776,2	807,0	405,7	1 286,6	35,4	202,1	136,8
1981	I	6 164,5	1 606,6	1 122,1	663,5	898,5	349,4	1 266,5	45,1	186,7	26,2
	II	6 747,6	1 523,8	1 179,0	902,5	926,7	423,5	1 454,1	52,0	230,9	55,1
	III	6 091,8	1 344,2	967,2	835,9	813,8	409,4	1 367,6	51,0	222,1	80,4
	IV	7 395,3	1 843,6	1 365,3	1 069,0	894,2	423,0	1 436,7	48,1	242,0	73,5
1982	I	7 091,8	1 657,2	1 272,5	1 008,4	915,1	404,7	1 500,8	61,0	203,9	68,1
	II		1 720,1	1 303,3	990,3		519,5	1 583,5	39,0	236,5	68,8
1981	M	2 255,0	612,3	413,0	204,0	318,5	118,0	481,1	14,0	78,7	15,3
	A	2 133,7	495,8	392,5	246,3	299,9	129,8	463,1	22,4	68,0	15,9
	M	2 219,7	499,2	402,7	324,7	293,2	123,6	471,2	15,8	73,7	15,7
	J	2 374,0	528,7	383,1	327,5	333,2	160,2	519,4	13,7	84,8	23,4
	J	2 094,1	455,3	362,2	273,0	265,8	133,9	474,3	21,3	84,8	23,5
	A	1 896,5	414,2	274,4	228,4	255,3	140,9	470,8	14,4	66,7	31,4
	S	2 101,3	471,3	330,4	335,6	291,9	133,0	426,9	15,4	71,2	25,6
	O	2 392,5	578,7	399,0	432,9	295,7	138,1	431,6	15,9	79,7	20,8
	N	2 595,0	623,5	480,6	379,6	307,1	157,3	509,7	16,3	93,3	27,6
	D	2 401,5	650,5	480,2	247,8	291,3	127,3	494,5	16,0	68,8	25,2
1982	J	2 199,5	529,2	405,4	325,5	288,8	119,6	429,6	20,9	57,5	22,9
	F	2 300,7	550,7	384,2	387,3	281,1	114,2	480,4	13,6	69,9	19,5
	M	2 590,8	577,0	482,9	296,2	346,3	168,4	591,3	26,5	76,6	25,7
	A	2 588,7	608,7	454,5	377,9	319,9	149,0	570,1	11,5	77,7	19,4
	M		519,4	399,2	374,6		152,8	479,3	17,9	62,2	29,6
	J		593,0	449,7	238,2		210,7	533,4	9,5	95,3	19,7
	J		540,0	351,5			126,3	487,9	25,3	62,0	20,8

ÉVOLUTION DU COMMERCE DE LA CE  
par sections de la CTCl

export

Valeurs en Mio ECU

Period Période		EUR 10	Deutsch- land	France	Italia	Nederland	Belg.Lux	United Kingdom	Ireland	Danmark	Ελλάδα
<b>0 : PRODUITS ALIMENTAIRES</b>											
<b>intra-CE (EUR 10)</b>											
1980	II	6 884,8	884,6	1 533,9	467,8	1 801,0	748,5	464,4	343,3	579,4	61,8
	III	6 752,0	947,7	1 339,3	527,6	1 653,1	680,6	474,5	454,3	576,5	98,4
	IV	7 609,4	1 057,3	1 556,2	522,3	1 825,6	861,1	671,2	402,6	619,0	94,1
1981	I		1 157,4	1 574,7	341,5	1 887,1	744,8		272,7	624,8	45,2
	II		1 112,0	1 688,0	503,2	2 136,0	892,6		332,4	664,5	105,6
	III		1 125,5	1 519,3	618,0	2 042,6	869,8		382,3	697,6	137,8
	IV	8 889,1	1 217,9	1 738,2	700,6	2 273,8	970,2	737,8	424,8	717,4	108,4
1982	I	8 651,4	1 331,2	1 891,9	541,6	2 265,7	859,4	607,4	310,2	737,8	106,2
	II		1 265,9	1 890,9	654,5		1 138,8	599,0	432,9	816,7	93,5
1981	M		435,2	569,4	90,6	675,5	252,7		94,1	214,8	23,8
	A		384,2	567,0	138,7	674,7	291,0		91,8	187,3	25,0
	M		344,7	560,7	174,1	740,0	288,4		124,4	195,5	31,2
	J		383,2	559,3	187,9	725,3	313,0		115,9	265,0	49,2
	J		399,4	485,4	193,2	662,3	300,3		126,7	235,1	63,2
	A		327,3	465,2	164,6	634,6	255,9		129,6	212,0	36,6
	S	2 910,1	398,0	568,7	260,2	745,8	310,8	224,5	126,5	237,7	38,1
	O	3 096,8	410,0	574,0	251,5	800,8	336,8	254,7	179,3	246,5	43,1
	N	2 946,7	411,9	582,9	235,7	746,6	315,1	232,4	147,1	238,6	36,3
	D	2 798,2	398,1	578,8	206,2	734,0	315,7	217,9	99,2	219,2	29,0
1982	J	2 627,6	422,7	551,4	216,6	676,2	236,0	165,7	90,4	237,1	31,6
	F	2 723,3	395,9	616,2	144,7	695,0	305,3	191,3	97,7	243,8	33,5
	M	3 296,6	513,0	724,2	180,5	895,3	316,0	250,6	122,2	253,7	41,1
	A	2 983,2	439,7	598,4	178,9	816,6	327,0	218,7	116,0	257,7	30,3
	M		411,9	619,9	233,7		306,0	177,3	128,8	248,8	30,1
	J		405,7	672,6	241,1		496,1	202,8	188,2	290,6	33,3
	J		414,4	584,5			316,2	203,0	149,1	244,9	53,0
	J										
<b>extra-CE (EUR 10)</b>											
1980	II	3 355,1	553,2	1 062,3	274,4	492,0	211,3	291,0	125,7	282,4	62,8
	III	3 385,2	507,9	1 022,4	284,4	485,8	223,0	295,5	165,9	300,5	99,8
	IV	3 904,9	495,5	1 182,8	326,3	576,9	241,5	381,4	162,5	361,1	176,9
1981	I		708,9	1 483,5	287,2	643,2	332,3		129,3	368,2	75,7
	II		821,6	1 547,7	427,6	760,0	273,9		190,7	424,6	107,2
	III		640,9	1 394,7	420,0	739,6	335,3		225,8	431,3	116,8
	IV	4 851,0	684,8	1 311,4	589,9	706,8	308,0	568,5	182,2	397,5	101,9
1982	I	4 788,2	799,2	1 336,7	470,4	775,8	256,9	437,8	151,9	420,7	138,8
	II		761,5	1 191,6	381,2		231,2	381,1	194,0	373,9	105,7
1981	M		265,2	528,3	84,1	248,7	121,4		44,9	135,5	42,6
	A		315,0	537,7	115,0	243,2	96,2		45,1	133,4	41,7
	M		217,1	474,5	186,4	254,1	73,8		50,0	129,3	30,8
	J		290,5	535,1	123,9	267,6	103,2		91,9	144,3	34,6
	J		272,9	498,7	152,6	296,5	122,8		64,4	139,4	47,6
	A		161,0	430,0	76,8	212,2	98,0		85,9	132,3	26,4
	S	1 608,0	204,9	465,6	190,9	231,4	113,4	134,8	78,0	146,3	42,7
	O	1 580,7	212,1	443,0	212,0	235,0	75,2	164,3	66,4	138,7	33,9
	N	1 605,7	217,6	453,5	166,9	241,0	106,3	204,9	61,9	119,3	34,3
	D	1 630,5	253,7	418,2	204,0	236,5	123,4	174,5	51,7	125,0	43,4
1982	J	1 438,9	247,1	363,0	159,4	232,6	85,0	137,5	46,1	123,3	44,9
	F	1 551,9	237,6	472,3	167,3	235,3	76,1	125,0	47,3	143,5	47,5
	M	1 787,8	314,8	501,3	144,0	308,2	93,2	175,1	58,5	146,2	46,5
	A	1 524,6	267,3	462,1	131,7	238,4	84,6	139,9	56,7	114,9	29,0
	M		257,4	356,1	124,0		87,8	128,7	66,7	118,0	44,9
	J		232,9	375,8	126,0		58,3	111,7	70,6	129,9	32,2
	J		180,7	333,5			69,4	104,7	61,9	101,2	34,9

TRENDS IN EC TRADE  
by SITC sections

import

Value in Mio ECU

Period Période	EUR 10	Deutsch- land	France	Italia	Nederland	Belg.Lux	United Kingdom	Ireland	Danmark	Ελλάδα	
<b>1 : BEVERAGES AND TOBACCO</b>											
<b>intra-EC (EUR 10)</b>											
1980	II	881,9	202,3	146,9	118,4	109,7	124,3	143,6	13,2	17,9	5,7
	III	893,2	192,6	172,3	113,3	106,8	114,0	154,8	14,1	18,3	7,0
	IV	1 095,9	257,9	187,2	115,5	137,4	154,3	195,2	16,6	23,3	8,6
1981	I	917,4	257,7	189,2	83,1	95,9	107,9	149,2	13,2	19,5	1,7
	II	977,1	214,4	194,9	123,9	118,5	129,2	153,9	14,1	22,5	5,7
	III	979,2	206,4	200,1	95,0	109,3	106,8	207,0	17,2	21,2	16,2
	IV	1 253,1	271,1	216,9	157,5	161,1	157,9	228,8	16,8	27,5	15,5
1982	I	1 055,3	282,6	217,8	115,9	114,5	114,6	164,3	14,4	21,4	9,8
	II		235,3	224,4	143,8		118,5	184,1	14,1	27,9	9,4
1981	M	340,2	104,5	70,4	24,4	33,1	36,7	56,9	4,8	7,9	1,5
	A	313,1	85,3	57,4	40,3	40,2	42,5	35,3	3,5	7,2	1,4
	M	295,6	63,8	64,0	30,7	31,6	37,4	53,3	4,8	6,9	3,1
	J	366,7	65,1	73,5	52,3	46,7	48,8	65,4	5,8	8,0	1,1
	J	350,4	79,3	75,8	34,5	38,3	33,5	71,1	5,1	8,0	4,8
	A	268,8	54,3	59,0	29,4	28,4	31,2	52,4	5,4	6,0	2,8
	S	356,5	72,3	65,2	31,3	43,0	40,6	81,5	6,8	7,1	8,6
	O	404,3	80,2	70,3	67,6	36,8	43,5	87,2	5,9	8,5	4,5
	N	415,8	94,8	61,6	48,7	57,0	51,7	81,9	6,4	10,4	3,4
	D	431,3	97,3	84,6	39,5	70,5	62,1	56,7	4,5	8,5	7,7
1982	J	325,6	88,0	70,8	42,0	30,5	35,3	46,4	3,5	6,0	3,1
	F	337,2	90,1	64,0	38,4	43,0	37,0	51,1	4,6	6,9	2,1
	M	392,2	104,6	83,0	35,6	41,0	41,9	66,9	6,2	8,5	4,5
	A	387,2	96,0	78,2	52,0	48,9	41,2	54,8	4,2	8,5	3,4
	M		70,4	57,6	50,2		35,5	57,7	4,9	7,9	3,2
	J		68,4	88,3	41,6		40,3	71,7	5,1	11,4	2,8
J		74,9	93,4			34,4	78,1	5,6	8,5	3,6	
<b>extra-EC (EUR 10)</b>											
1980	II	443,0	111,8	40,9	29,1	98,8	33,0	114,8	4,3	10,2	0,3
	III	470,2	141,2	33,1	22,7	58,4	17,4	174,6	14,0	8,6	0,2
	IV	512,0	124,6	50,0	24,8	71,6	22,1	198,3	7,6	12,7	0,4
1981	I	426,3	127,9	37,5	17,8	59,7	23,8	145,3	4,6	9,7	0,0
	II	422,8	132,0	36,8	39,5	62,3	24,8	108,8	6,4	11,9	0,4
	III	469,7	133,9	44,7	27,5	69,2	27,3	147,4	6,9	12,3	0,5
	IV	570,9	159,9	50,0	20,4	82,7	29,6	201,8	9,1	16,6	0,8
1982	I	554,7	173,7	36,8	38,3	81,5	31,8	166,7	8,4	17,0	0,6
	II		165,9	41,5	47,8		32,8	129,6	5,3	16,5	1,2
1981	M	147,6	43,0	11,2	3,7	19,8	8,4	56,0	1,1	4,5	0,0
	A	127,3	43,9	10,2	7,9	21,5	7,5	29,8	1,7	4,7	0,0
	M	131,5	37,3	11,7	13,6	19,1	8,4	36,9	1,4	2,9	0,3
	J	163,6	50,9	14,9	17,7	21,7	8,9	42,2	3,3	4,1	0,1
	J	153,5	46,9	12,5	9,1	25,4	8,5	43,8	2,5	4,6	0,1
	A	139,9	44,5	14,4	3,6	22,7	6,9	42,8	1,7	3,4	0,1
	S	174,9	42,4	17,7	14,9	21,1	11,7	59,7	2,7	4,2	0,4
	O	191,6	49,5	17,0	12,1	25,0	9,1	68,7	2,8	7,1	0,4
	N	201,4	56,5	16,7	2,8	28,0	9,5	81,0	3,1	3,6	0,1
	D	175,5	54,6	16,1	5,7	30,3	10,4	49,0	3,2	6,0	0,3
1982	J	182,1	71,0	14,3	4,2	18,7	10,6	55,9	2,9	4,4	0,2
	F	180,3	45,0	12,0	28,2	31,0	9,8	46,0	3,4	4,8	0,1
	M	191,9	57,5	10,5	6,0	31,8	11,0	64,8	2,1	7,7	0,4
	A	192,6	75,3	16,6	12,5	24,8	10,7	44,8	1,8	5,2	0,9
	M		38,0	9,6	28,9		8,4	37,0	1,8	4,5	0,3
	J		52,6	15,3	6,4		13,0	47,8	1,7	6,7	0,1
	J		61,1	14,0			10,1	57,4	1,7	4,9	0,3

ÉVOLUTION DU COMMERCE DE LA CE  
par sections de la CTCl

export

Valeurs en Mio ECU

Period Période	EUR 10	Deutsch- land	France	Italia	Nederland	Belg.Lux	United Kingdom	Ireland	Danmark	Ελλάδα	
<b>1 : BOISSONS ET TABACS</b>											
<b>intra-CE (EUR 10)</b>											
1980	II	883,3	117,7	275,0	98,3	146,9	67,9	132,7	17,2	14,9	12,6
	III	901,2	121,9	273,9	110,5	144,1	69,8	133,6	18,6	16,6	12,3
	IV	1 080,8	120,1	366,3	159,0	139,8	72,1	175,8	22,8	15,2	9,6
1981	I		117,0	295,6	148,8	130,8	72,5		18,1	14,8	26,7
	II		147,0	287,7	110,3	156,3	81,8		19,4	17,2	10,4
	III		164,3	278,8	144,5	163,9	77,1		25,1	17,4	13,1
	IV	1 284,7	154,8	399,7	174,1	180,2	99,6	220,0	26,7	16,2	13,5
1982	I	1 123,4	136,0	306,0	183,1	155,4	81,7	179,9	22,9	16,3	42,2
	II		175,7	296,8	153,3		92,1	180,2	21,2	18,9	10,2
1981	M		42,2	103,3	47,1	52,2	23,1		6,7	5,5	21,6
	A		46,3	94,7	40,0	49,8	28,5		5,7	5,6	5,0
	M		49,3	87,5	38,4	50,5	27,9		6,7	5,6	3,4
	J		51,6	105,5	32,1	56,1	25,4		7,1	5,9	2,1
	J		58,0	95,7	35,4	60,9	29,9		6,9	7,1	1,3
	A		53,3	65,3	42,9	43,1	15,6		7,4	4,9	3,4
	S	416,0	53,3	118,0	66,3	60,0	31,4	62,5	10,8	5,3	8,5
	O	423,9	57,2	130,4	40,7	66,1	35,2	71,8	11,6	6,2	4,6
	N	437,2	51,9	146,5	56,7	57,9	34,8	72,7	8,3	5,2	3,1
	D	410,8	46,1	120,8	75,2	57,1	29,5	65,8	6,0	4,7	5,8
1982	J	332,5	39,4	85,6	73,2	42,8	28,9	44,5	7,3	5,1	5,8
	F	336,3	43,3	110,0	36,7	46,6	12,9	61,2	8,5	5,1	11,9
	M	454,2	53,4	110,4	73,2	66,1	39,0	74,3	7,1	6,1	24,5
	A	394,7	55,2	96,6	61,5	66,1	31,6	66,9	6,1	5,4	5,3
	M		56,5	97,3	46,2		28,7	44,3	6,1	6,2	3,0
	J		64,5	103,1	45,8		31,0	69,2	8,9	7,0	2,5
	J		70,5	100,0			35,0	57,7	7,9	7,7	0,9
<b>extra-CE (EUR 10)</b>											
1980	II	824,0	63,1	253,6	76,5	61,3	2,7	300,9	9,9	15,7	40,3
	III	901,0	71,8	258,0	89,4	76,3	2,2	360,6	13,3	18,4	11,0
	IV	978,3	62,7	289,9	104,1	66,2	3,1	403,2	13,6	16,7	18,7
1981	I		58,3	270,6	69,1	67,9	3,3		16,2	15,4	35,8
	II		80,2	312,4	82,3	84,2	3,7		21,5	20,1	37,8
	III		92,3	342,9	114,4	89,8	3,5		26,6	22,2	24,3
	IV	1 251,1	84,5	362,8	145,8	75,6	5,2	499,1	28,7	17,9	31,4
1982	I	1 164,2	75,1	310,2	121,3	92,2	3,6	426,1	29,1	17,2	89,4
	II		100,7	331,8	100,2		3,6	451,8	35,2	22,5	32,8
1981	M		23,9	108,1	19,5	26,1	1,5		5,8	6,3	21,7
	A		26,0	102,7	30,9	22,6	1,0		7,5	6,0	24,3
	M		24,9	93,7	26,0	28,1	1,1		5,9	6,3	9,9
	J		29,5	115,8	25,1	33,5	1,5		7,9	7,3	3,6
	J		33,7	118,9	24,5	33,8	1,4		8,2	7,5	2,2
	A		27,5	91,2	34,3	29,7	0,7		8,6	6,6	8,9
	S	399,2	31,4	133,1	55,6	26,5	1,4	120,0	10,1	7,9	13,2
	O	434,1	31,4	131,9	36,7	29,7	1,7	181,3	8,6	7,1	5,7
	N	426,4	27,6	118,9	61,2	23,8	1,9	171,8	8,9	5,4	6,9
	D	364,5	25,7	111,3	45,8	21,9	1,6	123,2	11,2	5,0	18,8
1982	J	332,4	19,6	84,8	46,9	31,1	1,0	100,7	5,8	4,4	38,2
	F	356,6	23,0	98,2	26,6	24,4	0,9	137,0	9,2	5,6	31,8
	M	475,4	32,6	127,2	47,8	36,8	1,7	188,7	14,1	7,2	19,3
	A	397,0	31,0	116,2	31,7	34,4	0,8	153,5	13,1	6,1	10,2
	M		33,4	110,1	36,8		1,2	151,0	12,8	6,7	18,9
	J		36,6	105,7	31,9		1,5	146,8	9,3	9,0	4,7
	J		36,7	120,8			0,8	140,2	12,5	7,9	2,6

TRENDS IN EC TRADE  
by SITC sections

import

Value in Mio ECU

Period Période		EUR 10	Deutsch- land	France	Italia	Nederland	Belg.Lux	United Kingdom	Ireland	Danmark	Ελλάδα
<b>2 : CRUDE MATERIALS</b>											
<b>intra-EC (EUR 10)</b>											
1980	II	2 424,8	679,5	325,1	562,9	209,4	389,1	170,3	25,0	39,8	23,8
	III	2 017,8	594,5	269,7	437,0	191,9	311,4	137,5	22,1	34,3	19,5
	IV	2 461,1	721,7	331,6	550,6	225,1	358,1	179,1	24,7	44,2	26,0
1981	I	2 481,4	720,4	359,5	495,9	220,8	378,2	221,7	32,0	38,7	14,1
	II	2 471,4	704,6	336,8	526,4	210,3	384,9	205,7	30,2	39,2	33,4
	III	2 395,7	680,8	306,8	487,9	232,2	383,2	207,5	29,5	35,7	32,1
	IV	2 841,1	797,1	390,2	631,3	266,9	389,1	242,2	29,8	54,7	39,7
1982	I	2 830,2	781,2	404,6	641,0	253,5	381,9	245,0	36,3	47,9	38,7
	II		787,2	381,5	654,3		387,7	219,6	28,8	41,1	32,3
1981	M	933,0	284,8	129,6	187,1	83,4	142,2	74,3	11,1	12,4	8,1
	A	903,8	280,6	114,5	208,6	75,2	133,2	56,4	9,0	14,0	12,4
	M	796,3	228,7	106,8	172,8	65,9	120,1	67,4	11,5	12,4	10,7
	J	756,7	195,3	115,5	143,6	69,6	128,4	71,6	10,0	12,6	10,2
	J	794,0	226,3	104,1	180,8	74,7	105,9	72,6	10,7	9,1	9,9
	A	659,5	190,2	66,7	119,5	72,9	112,7	67,3	8,8	12,6	8,8
	S	946,1	263,7	136,2	189,1	85,2	163,0	68,4	10,0	17,1	13,4
	O	951,7	280,8	133,8	194,8	84,2	137,8	80,1	10,7	17,3	12,2
	N	943,1	273,3	127,7	212,0	85,5	120,7	85,1	10,9	15,8	11,9
	D	940,4	245,3	127,8	219,7	98,5	128,2	75,8	8,1	21,4	15,6
1982	J	794,8	209,8	112,7	182,6	65,5	103,3	84,4	12,1	14,9	9,6
	F	939,1	246,1	138,1	230,1	82,7	126,8	71,8	11,9	15,6	15,9
	M	1 095,7	325,9	153,8	228,7	106,1	149,7	88,7	12,2	17,3	13,2
	A	1 014,1	315,6	136,3	213,4	99,0	134,7	78,7	10,6	14,9	11,0
	M		258,4	117,2	221,8		115,1	65,9	9,4	12,7	11,9
	J		213,1	128,4	218,9		133,3	75,0	8,9	13,4	9,6
	J		209,2	96,0			85,9	68,1	8,6	6,8	10,5
<b>extra-EC (EUR 10)</b>											
1980	II	7 349,2	2 026,5	1 159,9	1 489,9	658,5	572,5	1 120,0	36,8	158,3	126,7
	III	6 618,6	1 865,3	1 006,0	1 296,5	639,4	462,6	1 096,7	35,0	110,3	106,8
	IV	6 477,4	1 807,9	971,5	1 176,6	641,2	519,5	1 069,2	29,3	156,1	106,1
1981	I	6 528,3	1 792,2	1 079,3	1 064,9	693,3	589,8	1 001,8	35,0	249,0	23,0
	II	7 434,6	1 947,6	1 176,4	1 462,3	674,6	626,7	1 245,2	46,5	165,1	93,1
	III	7 100,3	1 886,1	1 051,2	1 290,2	664,6	610,2	1 308,9	51,7	114,2	123,1
	IV	7 299,7	1 888,7	1 160,6	1 240,5	710,3	639,2	1 314,6	36,5	165,6	143,8
1982	I	7 529,7	1 965,9	1 216,9	1 409,5	635,9	623,0	1 238,1	43,8	273,7	122,9
	II		2 016,6	1 199,7	1 500,6		676,4	1 188,0	38,3	170,6	98,9
1981	M	2 299,3	647,0	362,4	368,0	229,4	207,3	365,5	11,1	92,2	16,4
	A	2 365,8	644,4	370,0	506,8	192,2	191,6	359,6	12,3	55,7	33,1
	M	2 532,6	655,4	387,3	520,8	238,3	208,9	406,3	17,7	65,1	32,9
	J	2 506,1	649,4	418,2	429,0	244,0	224,3	457,4	16,4	40,6	26,9
	J	2 486,0	695,2	379,4	440,0	236,1	208,8	436,5	23,6	33,0	33,5
	A	2 169,2	577,9	283,6	401,0	186,4	198,3	459,6	12,4	32,2	17,9
	S	2 433,0	611,4	388,3	450,8	241,5	194,3	410,7	15,8	48,1	72,0
	O	2 323,1	622,7	373,0	401,2	234,8	175,5	430,1	14,0	32,8	39,1
	N	2 326,1	631,4	403,8	311,6	217,1	231,8	443,7	12,4	43,1	31,4
	D	2 635,9	634,4	382,8	527,0	259,4	225,4	436,5	10,2	87,3	73,0
1982	J	2 430,0	627,0	380,7	409,5	209,1	219,4	415,9	15,0	107,7	45,6
	F	2 414,2	623,7	378,3	564,2	187,0	163,3	376,7	15,2	61,3	44,4
	M	2 675,6	715,2	457,9	436,7	240,0	230,5	445,3	13,7	103,6	32,8
	A	2 621,6	750,0	394,7	517,9	220,5	236,4	380,3	13,2	73,3	35,3
	M		588,9	369,7	485,1		187,1	376,8	11,4	57,4	28,0
	J		690,8	435,1	524,2		250,5	431,0	13,6	39,0	36,0
	J		687,0	359,8			193,0	421,1	11,6	27,4	34,1

ÉVOLUTION DU COMMERCE DE LA CE  
par sections de la CTCI

export

Valeurs en Mio ECU

Period Période		EUR 10	Deutsch- land	France	Italia	Nederland	Belg.Lux	United Kingdom	Ireland	Danmark	Ελλάδα
<b>2 : MATIÈRES PREMIÈRES</b>											
<b>intra-CE (EUR 10)</b>											
1980	II	2 355,6	445,8	554,2	123,6	515,7	221,0	284,5	57,9	113,1	39,9
	III	1 922,2	350,4	434,8	87,3	471,0	171,0	236,6	49,0	84,0	38,0
	IV	2 332,6	396,2	551,5	125,3	524,0	228,7	292,1	55,0	122,3	37,7
1981	I		434,7	602,6	104,3	563,9	219,4		48,4	162,7	16,0
	II		430,4	511,4	131,9	514,8	229,5		55,4	129,9	29,6
	III		441,2	516,4	115,6	510,9	219,2		51,2	99,9	41,2
	IV	2 721,7	505,8	625,2	166,5	601,6	269,9	300,3	56,5	152,8	43,2
1982	I	2 764,5	495,4	643,8	162,0	633,1	270,0	300,5	58,9	168,1	32,7
	II		504,1	590,8	143,0		250,5	302,8	67,7	144,6	34,9
1981	M		155,5	224,2	36,9	199,5	85,2		17,2	51,9	8,0
	A		147,5	189,0	53,5	179,3	73,9		20,1	49,6	6,8
	M		136,9	156,3	37,6	174,4	77,3		19,4	35,5	12,0
	J		146,1	166,5	40,2	162,9	78,0		16,0	38,8	10,7
	J		147,8	179,6	38,7	137,8	75,0		19,9	21,3	14,1
	A		124,5	132,8	32,0	162,0	55,5		14,3	25,7	7,8
	S	903,4	168,9	204,2	45,4	212,4	88,3	96,9	16,5	51,4	19,4
	O	984,1	185,1	225,9	62,8	213,8	89,5	106,9	20,1	64,8	15,2
	N	896,2	172,4	213,2	47,8	202,5	94,1	89,7	20,8	46,3	9,6
	D	822,2	150,3	185,0	54,7	184,5	86,3	90,3	15,6	37,0	18,4
1982	J	803,0	142,4	188,9	51,1	173,4	81,6	86,7	17,2	50,8	10,7
	F	904,9	157,6	213,5	51,1	213,6	86,0	90,8	17,5	63,7	11,1
	M	1 054,1	195,6	241,4	59,8	246,2	101,8	123,1	24,1	51,1	10,9
	A	930,6	177,0	214,9	48,1	204,2	83,7	108,4	24,2	58,0	12,0
	M		167,5	185,6	50,3		80,5	95,3	24,9	39,2	14,1
	J		159,7	191,1	44,9		84,7	99,0	18,7	42,6	8,8
	J		142,7	197,8			67,1	82,8	26,9	21,2	11,2
<b>extra-CE (EUR 10)</b>											
1980	II	1 054,1	277,7	187,4	114,4	114,2	57,3	185,3	11,5	71,2	35,1
	III	1 021,2	279,9	162,3	109,2	181,4	48,3	143,7	11,9	48,4	36,0
	IV	1 139,2	303,0	206,2	120,3	142,6	63,2	192,8	8,4	62,8	39,8
1981	I		317,4	197,6	127,7	152,8	59,8		13,2	130,9	15,1
	II		328,5	244,0	137,8	152,4	65,1		15,8	115,4	34,8
	III		329,3	183,6	142,5	184,0	64,7		14,1	58,6	54,8
	IV	1 309,0	341,8	198,9	159,8	159,4	72,6	235,6	8,2	92,6	40,0
1982	I	1 393,8	318,1	212,7	149,3	191,1	67,5	218,1	11,4	175,7	49,8
	II		319,4	214,1	145,8		62,1	229,1	25,8	112,7	49,9
1981	M		129,5	80,1	33,3	59,3	21,9		4,6	41,3	7,9
	A		112,2	80,1	48,2	52,3	24,3		5,2	42,9	10,8
	M		111,2	80,4	35,8	59,5	21,0		6,0	30,0	12,7
	J		105,3	83,3	53,6	41,0	19,8		4,7	38,5	11,2
	J		112,8	73,8	40,4	47,5	23,3		6,5	11,7	14,2
	A		102,0	44,0	34,7	67,9	15,1		4,9	20,7	17,7
	S	463,3	114,4	65,8	67,5	70,7	26,2	68,9	2,7	24,2	22,9
	O	442,8	118,3	64,8	49,4	56,4	25,2	80,2	4,4	26,5	17,6
	N	407,5	111,8	63,5	47,8	50,9	23,2	74,7	2,2	24,3	9,1
	D	444,6	112,6	70,8	62,0	50,4	23,6	70,3	1,6	40,1	13,2
1982	J	404,0	94,3	65,5	46,7	49,6	20,5	64,2	3,6	40,2	19,4
	F	454,0	98,7	62,4	51,3	63,3	21,1	62,8	3,0	78,9	12,6
	M	532,7	125,2	84,7	51,5	78,3	25,8	91,1	4,9	53,3	17,8
	A	451,9	107,9	73,9	52,6	63,6	21,8	71,3	4,5	40,3	15,9
	M		107,8	68,3	45,2		20,4	80,5	10,0	35,3	16,0
	J		103,7	72,0	48,1		19,9	77,0	11,3	32,6	17,9
	J		95,1	70,1			18,5	68,2	7,2	14,9	10,2

TRENDS IN EC TRADE  
by SITC sections

import

Value in Mio ECU

Period Période	EUR 10	Deutsch- land	France	Italia	Nederland	Belg.Lux	United Kingdom	Ireland	Danmark	Ἑλλάδα	
<b>3 : FUEL PRODUCTS</b>											
<b>intra-EC (EUR 10)</b>											
1980	II	5 966,3	2 107,1	956,4	447,3	710,0	732,2	477,3	186,8	335,5	13,7
	III	5 520,5	2 097,1	863,4	380,4	734,0	584,1	418,2	177,9	253,5	12,1
	IV	6 191,3	1 998,5	1 260,3	375,3	511,7	978,9	487,0	176,7	387,2	15,9
1981	I	7 286,8	2 505,9	1 285,4	426,6	757,9	1 147,8	452,5	218,3	485,8	6,4
	II	6 950,2	2 121,4	1 237,9	623,4	932,8	927,2	484,6	235,1	359,4	28,6
	III	8 135,4	2 869,7	1 352,4	540,6	1 077,5	839,7	714,2	366,7	355,1	19,7
	IV	8 474,0	3 099,3	1 503,6	459,2	962,5	1 076,3	621,4	313,9	417,0	20,9
1982	I	7 837,7	2 597,8	1 559,1	561,5	1 004,3	830,6	593,4	311,1	360,1	20,1
	II		2 719,9	1 643,6	526,5		688,5	405,5	305,1	328,4	16,6
1981	M	2 538,0	910,2	435,5	119,0	294,6	364,3	162,4	66,6	182,1	3,3
	A	2 273,7	687,1	372,8	199,2	324,9	364,8	136,4	84,2	97,5	6,9
	M	2 250,5	673,6	425,0	217,6	328,8	257,4	103,0	64,4	171,6	9,2
	J	2 460,4	758,9	439,6	203,5	327,3	288,4	244,1	86,5	99,6	12,5
	J	2 593,9	800,8	448,7	163,5	375,2	276,1	283,9	130,8	107,8	7,0
	A	2 873,0	1 071,7	428,9	185,8	470,9	282,5	221,5	103,8	102,1	5,7
	S	2 830,5	1 002,3	474,9	205,3	335,3	316,7	203,9	132,4	152,8	7,0
	O	2 633,4	984,5	409,4	119,0	332,0	369,8	190,6	97,3	122,5	8,3
	N	2 765,8	988,1	494,0	130,6	312,5	388,1	204,4	125,6	117,8	4,8
	D	3 071,3	1 107,1	595,3	210,4	376,6	290,7	224,5	91,0	167,8	7,8
1982	J	2 675,6	862,2	547,1	204,1	359,0	301,6	173,4	97,5	122,7	8,0
	F	2 566,6	847,8	507,1	179,5	305,7	288,8	209,6	108,0	114,4	5,7
	M	2 597,7	886,9	504,9	178,1	339,7	253,3	210,5	105,9	112,1	6,3
	A	2 621,5	908,2	567,4	196,8	372,6	251,5	107,4	114,5	99,5	3,5
	M		952,7	543,5	161,3		236,6	123,3	91,7	108,5	9,4
	J		860,4	533,8	168,7		193,6	175,5	99,6	122,8	3,6
	J		988,4	434,1			182,3	137,7	103,1	107,9	6,1
<b>extra-EC (EUR 10)</b>											
1980	II	21 238,9	4 444,4	5 246,6	4 384,9	2 644,3	1 469,8	2 318,7	97,8	332,3	300,1
	III	20 798,3	4 046,7	5 381,7	4 590,2	2 346,3	1 401,8	2 100,2	119,6	342,0	469,9
	IV	23 859,8	4 534,1	5 801,6	5 503,0	3 041,2	1 493,4	2 400,9	85,7	327,1	672,9
1981	I	23 138,2	4 631,4	6 129,4	4 799,2	2 756,2	1 584,5	2 693,6	108,0	390,3	45,7
	II	26 178,4	4 795,9	6 191,2	6 983,8	3 294,4	1 525,7	2 360,0	88,1	396,4	542,8
	III	27 244,1	5 146,6	6 622,5	7 197,4	2 773,9	2 251,2	2 493,9	25,4	402,2	330,9
	IV	26 970,6	4 466,5	6 875,7	6 384,1	3 155,6	1 887,9	3 037,7	26,0	369,1	767,9
1982	I	27 522,2	4 647,5	6 420,3	6 856,4	3 030,9	1 933,3	3 082,0	25,6	541,6	984,7
	II		4 873,8	5 953,7	5 891,5		2 075,4	2 531,5	46,4	403,8	505,4
1981	M	7 861,4	1 711,9	2 207,6	1 401,7	962,6	531,8	847,5	25,1	130,6	42,6
	A	9 238,8	1 627,3	2 211,6	2 539,6	1 066,6	561,1	742,4	30,4	141,0	319,0
	M	8 071,2	1 562,5	1 906,7	2 139,2	1 036,5	440,0	694,7	35,7	91,2	164,6
	J	9 002,0	1 608,5	2 072,7	2 270,2	1 449,6	476,4	922,4	22,2	122,5	57,5
	J	9 103,3	1 698,8	2 358,6	1 998,1	969,5	772,7	937,7	4,5	191,5	172,0
	A	8 929,9	1 841,0	1 969,5	2 262,7	1 084,2	799,5	741,4	4,2	126,6	100,8
	S	9 406,3	1 606,7	2 295,5	2 941,7	939,4	618,5	822,5	16,1	108,0	57,8
	O	8 463,4	1 536,9	2 185,7	1 823,0	1 140,0	614,5	890,1	7,4	112,0	153,8
	N	8 841,8	1 600,9	2 178,9	2 042,7	1 098,9	612,0	1 047,9	7,4	107,3	145,7
	D	9 680,0	1 368,0	2 499,9	2 510,6	1 123,6	658,0	1 082,9	11,0	150,2	275,9
1982	J	9 614,8	1 714,9	2 253,5	2 194,9	1 118,1	677,9	1 185,5	6,9	183,9	279,3
	F	8 999,4	1 470,3	2 109,0	2 557,6	883,6	513,1	953,8	6,8	208,2	297,0
	M	8 925,1	1 459,0	2 058,1	2 107,2	1 067,0	712,3	940,9	11,3	160,6	408,6
	A	8 330,7	1 505,3	2 051,2	2 059,7	901,5	720,9	695,0	31,5	125,8	239,9
	M		1 598,1	1 611,1	1 894,5		661,3	832,9	4,5	72,9	244,6
	J		1 774,6	2 288,0	1 942,5		686,5	1 005,0	7,7	179,0	32,5
	J		1 384,3	2 168,4			638,0	864,6	6,9	113,5	208,6



ÉVOLUTION DU COMMERCE DE LA CE  
par sections de la CTCI

export

Valeurs en Mio ECU

Period Période	EUR 10	Deutsch- land	France	Italia	Nederland	Belg.Lux	United Kingdom	Ireland	Danmark	Ελλάδα	
<b>3 : PRODUITS ÉNERGÉTIQUES</b>											
<b>intra-CE (EUR 10)</b>											
1980	II	6 254,2	695,5	464,0	285,0	2 259,2	723,6	1 704,0	5,9	22,9	94,1
	III	5 847,1	583,1	499,8	224,3	1 948,8	691,5	1 847,3	11,1	27,3	13,7
	IV	6 976,9	589,4	443,9	308,4	2 700,2	679,6	2 035,8	13,3	35,3	171,1
1981	I		694,8	498,3	204,4	3 113,9	635,2		15,9	34,8	1,0
	II		770,3	610,7	287,7	2 658,0	623,0		13,7	35,8	32,3
	III		804,4	711,6	465,9	2 672,4	912,8		5,5	22,3	16,6
	IV	9 288,4	689,0	611,2	311,6	3 673,4	962,5	2 986,7	5,8	13,8	34,6
1982	I	9 211,3	737,7	634,3	387,6	4 065,6	684,3	2 667,4	5,1	17,7	11,5
	II		757,1	564,7	358,1		565,1	2 590,8	6,0	15,4	3,1
1981	M		236,1	187,0	61,2	993,1	210,9		1,7	11,2	0,9
	A		230,8	243,8	96,3	982,4	231,4		4,4	17,9	4,5
	M		258,0	200,6	19,7	840,3	160,0		4,3	9,5	12,1
	J		282,2	165,9	170,5	856,4	224,7		5,2	7,1	15,6
	J		296,9	194,2	81,6	853,7	259,8		1,1	5,8	10,8
	A		226,4	230,2	131,0	864,8	220,7		2,9	9,6	4,1
	S	3 156,8	281,3	287,6	253,0	972,8	439,4	914,6	1,4	5,1	1,6
	O	2 811,0	255,1	166,4	163,9	1 113,0	382,0	719,2	2,0	5,4	4,0
	N	3 083,3	228,3	239,8	79,5	1 278,6	263,0	980,8	1,9	3,9	7,5
	D	3 304,8	203,3	204,6	69,0	1 332,8	301,4	1 164,5	1,8	4,3	23,1
1982	J	3 001,1	228,4	229,2	133,5	1 388,3	219,9	794,8	1,3	4,9	0,9
	F	3 148,8	221,8	239,5	120,9	1 347,2	193,2	1 010,9	1,6	3,7	10,0
	M	3 065,1	287,8	165,7	133,4	1 335,0	268,9	862,5	2,2	9,0	0,6
	A	2 882,8	234,2	213,5	165,6	1 130,3	245,1	890,9	2,1	1,1	
	M		244,8	202,0	81,9		190,1	853,5	2,2	6,0	1,3
	J		278,6	151,2	111,0		129,2	844,8	1,7	8,3	1,9
	J		240,8	156,8			392,0	969,8	1,1	11,8	59,8
<b>extra-CE (EUR 10)</b>											
1980	II	2 503,6	265,8	349,4	378,5	339,8	254,6	759,8	2,1	95,7	57,7
	III	2 305,5	249,7	329,7	303,3	271,7	185,5	869,7	0,1	63,2	32,6
	IV	2 722,0	295,0	323,6	382,9	268,9	194,9	1 063,0	0,2	50,6	142,9
1981	I		318,6	395,6	355,8	281,2	180,0		0,5	87,6	4,1
	II		321,5	473,0	619,8	266,1	161,8		3,3	95,7	134,7
	III		319,3	521,8	602,9	385,0	227,8		0,5	89,8	38,6
	IV	3 988,4	281,3	480,7	670,5	356,5	290,4	1 723,9	0,7	79,0	105,2
1982	I	3 465,0	327,9	368,3	658,9	347,7	139,0	1 570,6	0,5	44,5	7,6
	II		329,2	442,5	671,2		145,0	1 754,9	0,3	68,3	7,2
1981	M		115,7	142,9	110,0	87,0	59,9		0,0	33,1	1,2
	A		104,3	175,7	163,1	61,1	58,1		0,1	31,5	29,7
	M		90,6	131,7	55,8	77,6	43,4		3,1	30,7	42,0
	J		126,8	165,5	397,4	128,0	62,6		0,0	33,1	62,7
	J		114,1	156,4	129,9	129,6	67,0		0,4	33,2	23,8
	A		104,9	135,1	177,4	116,7	67,3		0,0	28,4	11,7
	S	1 582,6	100,0	230,8	296,0	139,6	88,1	700,3	0,0	24,8	3,0
	O	1 350,4	97,3	152,1	284,6	101,6	130,0	537,2	0,2	23,7	23,8
	N	1 271,5	86,7	212,9	189,7	136,2	62,8	524,2	0,2	36,0	22,9
	D	1 288,4	96,1	115,7	191,4	124,0	97,4	588,3	0,3	16,9	58,3
1982	J	1 244,3	105,8	117,1	254,0	135,1	50,1	558,2	0,0	23,6	0,4
	F	1 170,9	115,3	154,6	186,2	84,7	55,5	560,5	0,4	12,0	1,6
	M	1 050,2	106,6	96,7	218,9	128,3	34,2	451,6	0,0	8,3	5,6
	A	1 432,0	117,4	166,1	258,1	131,7	64,4	675,4	0,1	18,0	0,8
	M		109,7	160,3	178,9		48,2	519,2	0,2	7,2	1,3
	J		106,0	116,9	234,3		32,1	559,3	0,0	34,9	5,1
	J		105,9	156,8			144,7	875,0	0,1	33,2	203,7

TRENDS IN EC TRADE  
by SITC sections

import

Value in Mio ECU

Period Période	EUR 10	Deutsch- land	France	Italia	Nederland	Belg.Lux	United Kingdom	Ireland	Danmark	Ελλάδα	
<b>4 : OILS, FATS AND WAXES</b>											
<b>intra-EC (EUR 10)</b>											
1980	II	319,6	64,1	73,6	47,4	38,9	39,4	34,3	6,7	9,6	5,7
	III	309,4	59,3	75,3	40,8	41,2	35,9	33,2	8,1	11,9	3,6
	IV	316,2	58,6	74,4	43,6	43,6	35,4	36,2	7,4	11,1	5,9
1981	I	296,4	58,8	79,1	23,2	40,0	37,1	33,9	9,9	13,4	1,0
	II	332,8	65,7	89,0	38,2	39,3	39,9	30,5	9,0	17,1	4,1
	III	363,4	67,9	101,9	22,3	54,6	38,9	47,2	9,9	16,6	4,2
	IV	398,1	80,0	99,7	40,6	48,5	48,5	46,8	7,4	18,6	8,1
1982	I	372,2	61,7	102,2	47,1	34,3	43,0	54,2	10,3	17,7	1,6
	II		78,4	100,0	51,6		52,3	46,3	9,8	18,2	4,5
1981	M	103,2	20,6	27,2	7,2	13,6	13,3	11,5	4,5	4,8	0,6
	A	108,9	22,3	28,5	11,3	13,3	12,0	11,5	4,0	5,3	0,7
	M	98,3	20,7	25,1	9,0	12,5	12,8	8,7	3,0	5,8	0,8
	J	124,6	22,8	35,4	17,7	13,4	15,2	10,3	2,0	5,3	2,7
	J	121,2	24,0	36,7	7,3	17,2	11,1	16,2	2,9	4,7	1,3
	A	117,1	20,9	34,1	8,8	15,4	12,3	14,9	4,1	5,1	1,4
	S	124,4	22,9	31,2	6,3	22,1	15,5	15,7	2,5	6,8	1,5
	O	150,1	28,4	40,7	20,4	17,9	16,5	14,7	2,9	6,3	2,3
	N	126,8	27,5	28,7	11,1	15,1	14,3	18,0	2,8	6,7	2,7
	D	120,8	24,6	30,2	8,7	15,4	17,6	13,7	1,8	5,7	3,1
1982	J	115,6	20,8	32,9	10,5	10,9	14,6	16,9	3,0	5,3	0,6
	F	127,2	18,2	33,6	19,4	11,9	12,7	21,4	3,6	6,2	0,3
	M	129,5	22,7	35,7	17,3	11,4	15,7	15,9	3,8	6,3	0,7
	A	136,5	26,2	32,7	22,5	12,7	16,2	14,4	3,7	5,8	2,4
	M		25,9	30,9	19,0		13,2	14,4	3,5	5,6	1,3
	J		26,5	36,4	10,1		22,8	17,5	2,7	6,5	0,8
	J		28,7	28,8			16,0	19,6	3,1	5,3	1,2
<b>extra-EC (EUR 10)</b>											
1980	II	368,2	76,5	72,5	46,8	71,8	20,2	72,7	1,6	5,1	1,0
	III	386,1	84,2	70,1	52,1	75,0	18,9	76,8	1,8	4,8	2,2
	IV	433,1	82,7	95,1	83,5	74,2	22,0	67,6	1,5	3,7	2,8
1981	I	363,8	96,6	74,8	15,3	92,1	21,8	56,2	2,0	4,9	0,2
	II	411,3	102,6	65,4	40,8	91,4	27,3	74,1	2,0	6,7	1,1
	III	412,4	112,6	75,5	37,2	69,5	25,6	85,4	1,6	4,0	0,9
	IV	443,9	102,5	65,1	56,0	85,6	23,3	102,1	1,9	7,1	0,2
1982	I	441,3	102,8	73,7	44,7	98,4	25,7	90,2	1,8	4,0	0,1
	II		111,4	86,5	56,0		27,5	73,9	3,1	8,4	0,6
1981	M	134,3	39,7	28,3	4,9	30,3	7,6	21,8	0,6	0,8	0,2
	A	122,0	32,0	17,9	10,3	28,9	8,9	21,1	0,8	1,6	0,3
	M	120,5	29,2	19,4	10,1	29,9	8,1	18,5	0,6	4,0	0,7
	J	167,6	41,5	28,1	20,1	32,6	9,5	34,3	0,5	1,0	0,0
	J	135,6	40,9	23,8	16,8	20,8	7,1	23,7	0,8	1,6	0,2
	A	133,7	35,7	18,7	7,3	23,3	7,6	38,6	0,5	1,2	0,6
	S	142,2	36,0	33,1	13,1	25,2	10,0	22,9	0,6	1,2	0,1
	O	154,1	33,0	28,5	16,7	30,1	8,0	35,6	0,9	1,3	0,1
	N	149,9	45,1	17,8	13,8	28,2	7,6	32,1	0,5	4,7	0,0
	D	137,7	24,3	19,0	24,6	27,3	7,6	33,2	0,6	1,1	0,1
1982	J	141,3	28,6	22,6	10,0	32,1	8,6	37,5	0,7	1,2	0,0
	F	158,7	42,1	24,9	23,7	28,2	8,1	30,5	0,3	0,9	0,0
	M	142,1	32,0	26,2	11,0	39,1	8,9	22,1	0,8	1,9	0,0
	A	166,1	47,1	29,2	19,4	30,1	6,2	26,7	0,7	6,2	0,4
	M		29,7	23,9	21,1		8,5	17,4	1,1	0,9	0,2
	J		34,7	33,2	15,5		10,7	29,9	1,3	1,2	0,0
	J		37,7	26,9			5,4	32,1	0,4	1,3	0,0

ÉVOLUTION DU COMMERCE DE LA CE  
par sections de la CTCI

export

Valeurs en Mio ECU

Period Période	EUR 10	Deutsch- land	France	Italia	Nederland	Belg.Lux	United Kingdom	Ireland	Danmark	Ελλάδα	
<b>4 : HUILES, GRAISSES ET CIRES</b>											
<b>intra-CE (EUR 10)</b>											
1980	II	304,5	89,4	45,5	11,9	87,0	37,3	13,4	2,6	14,6	2,7
	III	301,8	90,8	44,2	16,0	80,1	35,8	14,3	3,0	15,3	2,3
	IV	303,1	93,7	38,9	19,8	77,8	40,0	15,4	3,8	13,1	0,7
1981	I		103,8	45,7	13,3	82,5	41,3		2,1	11,9	0,3
	II		100,5	36,5	14,3	85,5	47,4		2,2	10,8	7,6
	III		121,5	28,0	13,1	96,7	57,5		2,8	16,5	4,2
	IV	382,0	106,1	46,6	25,7	111,9	60,7	13,5	3,0	11,8	2,6
1982	I	379,7	108,8	60,8	20,9	97,6	53,6	12,4	2,0	9,9	13,6
	II		106,5	46,6	16,9		60,4	15,4	2,0	8,5	9,0
1981	M		37,0	12,0	3,2	29,4	13,7		0,8	4,1	0,1
	A		38,3	16,1	5,9	26,2	14,1		0,7	3,0	1,7
	M		29,2	8,9	4,4	28,4	15,3		0,8	2,6	4,4
	J		32,9	11,7	4,0	30,9	18,0		0,8	5,2	1,5
	J		39,2	7,9	3,6	33,0	17,6		0,9	4,7	1,6
	A		34,6	9,3	1,8	26,4	19,8		0,9	6,6	1,8
	S	135,5	48,0	10,8	7,6	37,5	20,1	4,7	0,9	5,1	0,9
	O	137,5	35,2	17,1	11,9	38,2	23,3	4,4	1,3	4,4	1,7
	N	128,9	36,5	16,0	6,4	39,7	19,5	4,3	1,1	5,0	0,4
	D	115,2	34,3	13,3	7,1	34,8	18,1	4,2	0,6	2,3	0,5
1982	J	129,0	35,0	23,0	9,3	34,2	16,3	2,8	0,7	3,2	4,4
	F	122,6	36,1	17,1	5,8	30,4	17,7	4,9	0,6	3,9	6,1
	M	128,0	37,7	20,8	5,8	33,0	19,6	4,7	0,7	2,8	3,1
	A	122,4	38,3	14,0	5,9	36,4	16,6	5,4	0,6	2,1	3,1
	M		33,8	17,4	5,7		19,5	4,3	0,6	2,2	4,5
	J		34,5	15,3	5,3		24,0	5,7	0,8	4,3	1,5
	J		29,3	18,1			17,2	5,3	0,8	4,8	1,0
<b>extra-CE (EUR 10)</b>											
1980	II	176,2	59,3	31,3	11,3	43,6	2,9	16,2	0,0	6,4	5,2
	III	152,5	59,5	15,3	10,9	39,2	1,9	14,9	0,0	8,0	2,9
	IV	204,2	63,4	37,3	14,8	61,2	2,7	14,7	0,3	6,0	3,9
1981	I		65,5	40,2	13,7	56,0	4,2		0,0	3,4	3,2
	II		69,7	46,6	22,4	64,0	10,3		0,0	2,9	3,0
	III		69,5	33,9	24,0	34,7	2,5		0,0	3,7	5,2
	IV	187,4	61,8	28,6	36,6	35,9	3,8	12,4	0,0	4,6	3,8
1982	I	194,5	74,5	47,3	14,8	32,0	5,5	9,4	0,0	3,8	7,2
	II		69,5	32,2	11,8		8,9	8,4	0,0	4,6	7,8
1981	M		26,6	18,4	4,4	20,3	3,1		0,0	0,9	2,1
	A		26,1	21,6	9,3	28,6	3,9			0,6	2,1
	M		19,7	14,0	4,5	21,9	3,6		0,0	1,0	0,5
	J		24,0	11,0	8,5	13,5	2,9			1,3	0,3
	J		23,1	8,5	9,7	11,5	0,7		0,0	0,8	1,4
	A		23,0	11,4	2,3	10,3	0,3			1,2	2,0
	S	70,7	23,4	14,0	12,1	12,7	1,5	4,0		1,2	1,8
	O	70,1	22,3	14,1	12,2	13,7	1,6	3,8	0,0	0,9	1,5
	N	54,4	19,8	6,0	11,2	9,6	1,2	4,2	0,0	1,7	0,7
	D	61,2	19,4	8,8	12,7	12,0	1,0	3,9		1,9	1,5
1982	J	56,9	24,6	8,2	6,1	11,1	2,3	2,5		0,9	1,2
	F	62,0	22,5	18,0	3,4	7,9	1,8	2,7		1,2	4,5
	M	75,6	27,4	21,1	5,2	13,0	1,5	4,2	0,0	1,7	1,5
	A	52,3	15,4	11,2	4,1	13,9	1,1	3,1		1,1	2,3
	M		28,2	11,3	5,6		6,0	2,7	0,0	1,8	2,4
	J		25,9	9,8	2,1		1,8	2,6		1,7	3,1
	J		23,9	9,5			3,4	2,1		1,5	4,9

TRENDS IN EC TRADE  
by SITC sections

import

Value in Mio ECU

Period Période		EUR 10	Deutsch- land	France	Italia	Nederland	Belg.Lux	United Kingdom	Ireland	Danmark	Ελλάδα	
<b>5 : CHEMICALS</b>												
<b>intra-EC (EUR 10)</b>												
1980	II	7 354,1	1 662,9	1 545,4	1 061,8	854,9	906,9	766,4	180,5	231,4	143,8	
	III	6 310,7	1 447,6	1 311,0	906,2	741,0	712,7	723,2	146,0	198,6	124,4	
	IV	6 904,4	1 561,7	1 410,1	1 052,1	853,9	761,8	734,9	185,5	202,6	141,9	
1981	I	7 617,6	1 691,3	1 618,0	1 047,6	901,5	933,8	881,7	207,0	224,3	112,4	
	II	7 846,1	1 808,8	1 535,8	1 101,3	908,1	890,8	958,9	225,6	249,3	167,6	
	III	7 882,9	1 809,2	1 437,2	1 173,2	879,9	899,6	1 076,0	215,4	237,8	154,6	
	IV	8 585,9	1 886,6	1 801,3	1 265,0	1 010,6	946,8	1 057,3	193,5	249,5	175,2	
1982	I	9 032,6	2 043,4	1 832,2	1 332,1	966,9	1 000,2	1 182,3	251,3	267,3	156,8	
	II		2 149,2	1 881,8	1 305,1		1 018,4	1 143,9	231,1	288,2	141,6	
1981	M	2 805,5	642,0	543,6	363,9	344,7	354,3	322,2	85,0	89,7	60,1	
	A	2 584,4	610,1	504,3	371,8	309,4	283,4	287,6	74,1	87,7	56,2	
	M	2 550,7	572,2	474,9	388,8	290,5	298,7	315,3	74,3	78,6	57,4	
	J	2 686,4	627,9	556,6	338,0	312,7	296,5	342,1	76,9	82,0	53,8	
	J	2 773,6	692,2	497,2	406,8	296,4	266,5	415,3	76,7	69,1	53,4	
	A	2 231,8	524,1	364,3	310,6	268,3	289,3	298,9	62,5	78,3	35,5	
	S	2 867,7	591,9	576,2	457,2	313,6	338,1	358,9	76,0	90,0	65,8	
	O	2 935,4	668,1	602,3	400,1	370,8	327,0	346,5	69,6	86,8	64,2	
	N	2 868,4	628,0	596,7	418,7	331,1	306,2	381,7	73,6	77,6	54,7	
	D	2 793,4	592,7	597,6	439,3	338,1	310,1	325,9	49,9	83,6	56,3	
	1982	J	2 698,5	620,2	552,1	410,7	277,7	280,4	361,2	77,7	69,7	48,8
		F	2 960,1	640,2	636,5	443,8	315,6	346,8	367,8	79,5	75,8	54,0
		M	3 369,2	783,4	643,7	476,0	374,4	367,8	453,8	94,6	121,6	53,9
A		3 110,3	766,3	623,8	428,4	365,7	324,2	371,7	81,0	101,3	47,9	
M			686,7	566,9	410,4		325,4	372,7	77,9	87,8	57,5	
J			697,8	690,0	466,3		357,8	398,7	71,6	96,0	36,6	
J			700,0	519,0			273,5	388,0	66,9	70,9	44,8	
<b>extra-EC (EUR 10)</b>												
1980	II	3 018,1	746,2	806,7	393,2	278,3	247,6	370,4	26,6	112,0	37,0	
	III	2 672,7	697,9	616,2	361,3	252,8	192,8	394,9	20,5	100,2	35,9	
	IV	2 872,9	767,3	689,9	416,0	270,4	208,8	333,5	31,4	118,2	37,3	
1981	I	3 020,2	894,7	694,3	356,6	300,4	226,0	354,9	36,1	124,1	33,1	
	II	3 285,4	843,4	703,2	467,3	335,1	263,2	442,1	37,3	141,3	52,5	
	III	3 359,9	815,4	771,5	452,9	349,1	251,5	514,0	41,0	117,8	46,6	
	IV	3 446,2	954,2	727,6	461,5	348,0	252,7	468,3	43,5	144,3	46,1	
1982	I	3 636,2	925,3	801,4	528,8	325,0	289,3	513,7	64,6	135,6	52,5	
	II		946,4	814,0	494,6		280,9	546,3	44,3	155,5	49,7	
1981	M	1 105,2	288,6	299,2	120,0	112,3	79,0	133,9	13,6	45,0	13,7	
	A	1 049,3	284,2	188,2	166,6	108,6	86,4	134,6	9,3	50,2	21,2	
	M	1 094,2	269,1	285,7	144,4	102,7	79,2	133,5	15,2	48,4	15,9	
	J	1 133,2	290,2	228,4	154,6	123,8	96,2	169,2	12,7	42,9	15,3	
	J	1 169,5	299,9	311,2	126,3	113,9	77,7	173,5	17,0	34,6	15,2	
	A	986,8	238,7	180,2	153,6	104,3	74,1	176,4	10,8	37,3	11,5	
	S	1 195,0	276,0	280,5	173,5	131,2	93,0	161,8	13,2	45,9	19,9	
	O	1 156,5	343,6	241,9	128,5	123,1	90,5	153,6	11,9	47,8	15,6	
	N	1 111,6	313,8	249,8	131,7	103,4	83,7	149,5	15,9	48,6	15,2	
	D	1 196,0	312,7	235,9	199,4	124,3	82,3	163,1	15,9	47,2	15,3	
	1982	J	1 183,0	312,5	264,1	170,9	92,8	90,9	172,9	25,9	35,4	17,7
F		1 119,2	296,5	258,9	159,1	94,5	90,1	144,3	17,2	43,9	14,8	
M		1 334,5	316,0	278,5	201,0	138,9	106,3	196,0	22,1	55,8	19,9	
A		1 221,3	324,5	250,0	159,2	120,0	94,3	185,4	15,5	55,8	16,6	
M			283,6	241,5	154,2		78,5	158,9	15,2	47,2	20,8	
J			339,4	321,4	180,8		104,0	202,1	13,6	56,8	12,5	
J			308,7	205,2			81,4	171,3	11,7	31,3	10,9	

ÉVOLUTION DU COMMERCE DE LA CE  
par sections de la CTCl

export

Valeurs en Mio ECU

Period Période	EUR 10	Deutsch- land	France	Italia	Nederland	Belg.Lux	United Kingdom	Ireland	Danmark	Ελλάδα	
<b>5 : PRODUITS CHIMIQUES</b>											
<b>intra-CE (EUR 10)</b>											
1980	II	6 708,4	1 979,0	1 064,0	419,2	1 244,4	912,2	875,0	136,3	69,4	8,8
	III	5 715,3	1 577,2	899,3	383,2	1 201,5	770,4	681,4	132,8	61,9	7,6
	IV	6 355,1	1 736,6	1 022,8	411,0	1 227,3	864,7	866,6	109,5	66,1	50,5
1981	I		2 085,6	1 186,0	364,3	1 381,6	878,8		120,1	78,7	9,1
	II		2 056,4	1 119,4	445,0	1 407,6	930,8		180,2	77,8	5,8
	III		1 948,9	1 118,6	384,0	1 375,4	888,6		169,4	80,3	6,1
	IV	7 726,4	2 175,8	1 198,9	483,8	1 566,4	975,4	1 112,7	124,5	76,4	12,6
1982	I	8 343,8	2 498,2	1 352,7	458,4	1 689,4	1 045,6	1 005,2	183,5	94,3	16,7
	II		2 387,1	1 416,5	467,5		1 112,3	1 075,5	247,7	106,4	17,3
1981	M		785,1	411,7	122,7	490,9	312,7		38,2	28,6	5,5
	A		747,6	367,0	160,2	443,2	312,4		50,9	24,3	1,4
	M		622,8	356,4	120,1	458,4	281,6		67,6	25,0	2,7
	J		686,4	396,1	163,1	507,0	333,6		61,8	28,5	1,8
	J		654,8	432,4	128,6	446,3	304,4		81,4	25,3	2,1
	A		586,4	282,3	117,2	415,9	244,7		43,8	23,3	1,1
	S	2 545,7	736,4	404,2	140,6	515,2	335,0	337,4	45,6	28,5	2,8
	O	2 697,2	787,7	396,4	168,7	536,0	352,0	376,5	43,5	30,0	6,3
	N	2 621,8	737,9	399,8	162,2	549,2	331,2	369,3	42,9	26,6	2,8
	D	2 443,7	672,1	401,9	152,5	489,5	349,6	317,4	38,0	19,2	3,5
1982	J	2 493,2	760,7	384,1	150,9	505,9	298,2	305,3	51,7	30,9	5,5
	F	2 699,5	796,9	464,8	140,3	534,1	357,3	299,8	73,8	28,0	4,7
	M	3 149,7	941,0	503,9	167,5	649,9	389,6	400,0	58,1	33,3	6,5
	A	2 860,6	835,3	463,4	156,4	559,9	371,3	353,7	84,6	30,2	5,6
	M		749,8	476,4	163,0		355,2	353,5	75,1	35,7	6,2
	J		802,1	477,1	148,7		382,8	367,7	88,1	37,0	5,4
	J		767,0	477,1			345,8	353,4	59,9	30,9	7,2
<b>extra-CE (EUR 10)</b>											
1980	II	5 768,4	2 096,9	1 047,6	548,1	509,0	315,3	1 034,5	60,2	120,7	36,0
	III	5 451,3	2 047,7	950,0	492,1	463,0	273,0	1 000,1	70,4	128,7	26,4
	IV	5 813,1	2 052,3	968,4	614,4	509,9	360,8	1 045,0	65,2	138,8	58,5
1981	I		2 255,6	972,8	494,9	552,3	339,7		51,7	148,0	24,9
	II		2 370,3	1 191,9	717,6	581,2	392,0		75,5	160,7	41,4
	III		2 398,1	1 294,5	669,4	676,8	396,8		79,2	161,3	34,5
	IV	6 577,5	2 323,2	1 089,6	675,9	591,5	381,0	1 227,1	115,4	131,9	41,7
1982	I	6 948,0	2 576,2	1 116,6	643,3	690,4	415,4	1 216,3	84,1	167,7	38,0
	II		2 547,9	1 245,3	686,1		438,8	1 290,1	111,0	171,1	34,8
1981	M		831,6	374,0	151,8	197,5	124,2		20,6	55,4	11,4
	A		814,8	370,8	240,0	200,6	142,0		19,5	44,9	10,5
	M		770,4	378,6	187,7	180,5	106,8		27,0	57,2	16,5
	J		786,5	441,2	286,5	203,7	142,1		29,0	57,0	14,3
	J		873,2	466,7	226,6	215,3	126,9		26,4	53,4	11,2
	A		781,3	453,3	189,6	238,9	110,1		27,7	51,2	11,6
	S	2 278,4	800,1	374,3	254,9	215,1	158,3	383,8	24,6	55,5	11,7
	O	2 272,4	814,4	355,7	234,6	215,0	134,6	411,0	31,7	59,6	15,7
	N	2 096,7	751,9	363,1	179,7	188,1	124,5	387,2	38,3	51,8	11,9
	D	2 207,9	767,4	372,0	262,0	184,5	137,6	374,6	45,5	50,2	14,1
1982	J	2 011,7	748,2	332,5	186,7	208,8	118,1	331,9	24,8	46,0	14,8
	F	2 239,4	830,7	348,2	215,4	213,3	148,5	387,3	28,4	58,3	9,2
	M	2 697,2	998,0	435,9	241,7	268,6	147,3	496,9	30,7	64,1	14,0
	A	2 461,0	884,1	416,1	253,8	234,7	147,8	425,5	37,1	48,5	13,6
	M		844,5	429,0	199,0		136,0	422,5	34,5	56,4	12,4
	J		819,4	400,7	234,0		152,7	440,8	39,5	61,6	9,0
	J		848,6	473,6			122,1	392,6	45,2	44,5	12,1

TRENDS IN EC TRADE  
by SITC sections

import

Value in Mio ECU

Period Période		EUR 10	Deutsch- land	France	Italia	Nederland	Belg.Lux	United Kingdom	Ireland	Danmark	Ελλάδα	
<b>6 : MANUFACTURED GOODS CLASSIFIED BY MATERIAL</b>												
<b>intra-EC (EUR 10)</b>												
1980	II	14 476,0	3 538,4	3 101,1	1 540,4	1 744,9	1 726,1	2 034,0	288,8	365,5	136,6	
	III	11 710,9	3 065,4	2 486,5	1 501,7	1 527,0	1 328,2	1 030,5	270,9	332,4	168,4	
	IV	12 878,2	3 201,4	2 768,7	1 503,7	1 664,1	1 501,6	1 393,3	310,8	336,7	198,0	
1981	I	12 566,3	3 152,5	2 778,6	1 307,7	1 498,3	1 596,8	1 439,0	306,1	328,8	158,6	
	II	13 631,8	3 333,8	2 942,8	1 503,1	1 568,7	1 640,0	1 637,2	332,2	368,0	305,9	
	III	12 592,9	3 086,5	2 573,3	1 268,9	1 528,6	1 500,5	1 648,5	328,6	372,9	285,0	
	IV	14 781,1	3 536,8	3 225,6	1 519,6	1 858,7	1 747,6	1 795,1	331,9	442,1	323,7	
1982	I	14 716,2	3 417,8	3 433,4	1 605,5	1 617,6	1 743,1	1 837,7	360,6	427,7	273,0	
	II		3 591,1	3 586,8	1 706,8		1 833,9	1 902,3	341,4	449,7	266,4	
1981	M	4 700,1	1 221,9	1 018,1	509,0	557,9	554,3	524,2	114,6	121,5	78,8	
	A	4 375,2	1 079,8	959,5	486,7	508,9	527,1	498,4	93,3	117,2	104,4	
	M	4 435,1	1 095,5	933,6	512,4	518,0	508,2	530,4	118,2	118,9	99,9	
	J	4 782,5	1 158,4	1 048,2	499,2	541,8	578,1	606,7	119,9	129,0	101,2	
	J	4 629,9	1 183,7	1 011,0	504,7	521,1	493,5	573,3	129,2	120,9	92,4	
	A	3 220,1	794,7	513,9	252,9	453,1	422,9	502,6	83,4	113,9	82,7	
	S	4 735,1	1 104,4	1 049,9	513,7	561,3	570,9	571,1	115,5	138,1	110,1	
	O	5 131,6	1 258,3	1 106,3	471,8	633,6	636,3	633,0	123,3	155,8	113,3	
	N	4 978,0	1 264,7	1 070,6	516,7	592,3	548,0	611,8	122,9	150,1	101,0	
	D	4 664,3	1 034,1	1 041,2	522,7	644,6	551,0	540,4	85,4	135,5	109,3	
	J	4 227,9	994,8	986,5	461,6	436,2	493,5	563,1	108,0	110,2	74,0	
	F	4 857,3	1 133,6	1 164,9	558,2	545,1	532,7	574,5	114,0	151,1	83,3	
	M	5 617,8	1 290,0	1 281,9	587,0	637,0	704,1	700,1	138,0	164,1	115,7	
A	5 153,4	1 201,4	1 205,6	542,6	614,3	614,7	623,4	114,2	153,8	83,3		
M		1 209,6	1 128,0	559,0		550,0	602,2	116,3	140,0	106,9		
J		1 182,3	1 252,7	605,6		642,6	676,0	110,6	151,6	76,3		
J		1 189,1	1 056,5			459,9	633,4	113,1	129,4	89,0		
<b>extra-EC (EUR 10)</b>												
1980	II	10 856,9	2 762,6	1 338,6	1 268,8	562,2	1 239,7	3 176,4	71,3	320,5	116,7	
	III	6 676,7	2 673,4	1 124,6	1 192,8	483,1	1 092,7		71,7	302,4	104,0	
	IV	8 411,1	2 543,1	1 264,3	1 074,0	482,1	1 117,6	1 432,9	63,1	319,3	114,8	
1981	I	8 389,6	2 533,3	1 274,5	853,9	521,6	1 034,1	1 732,0	75,3	307,5	57,3	
	II	9 059,3	2 578,1	1 337,1	1 067,8	519,9	1 207,0	1 810,4	91,0	321,6	126,4	
	III	8 487,1	2 551,4	1 156,5	916,8	482,5	992,1	1 853,0	83,5	328,5	122,7	
	IV	9 094,1	2 688,1	1 340,2	1 025,1	509,8	1 136,6	1 806,9	80,7	377,9	128,9	
1982	I	9 951,2	2 929,5	1 421,2	1 067,7	593,0	1 293,2	2 022,2	101,5	388,7	134,1	
	II		2 985,0	1 563,5	1 180,9		1 092,9	2 041,2	94,4	395,2	109,6	
1981	M	3 011,9	939,1	470,8	289,5	181,5	395,2	572,7	27,4	107,0	28,6	
	A	2 971,0	859,8	427,1	392,8	172,6	382,7	566,9	26,3	107,3	35,5	
	M	2 912,0	846,2	429,6	327,0	167,5	391,0	566,3	29,5	105,1	49,9	
	J	3 162,7	871,6	479,7	343,4	180,4	431,4	671,9	34,2	109,2	40,8	
	J	2 953,3	905,3	449,8	340,0	159,2	320,2	616,1	27,6	94,1	41,0	
	A	2 503,6	769,9	253,1	234,9	149,2	291,8	641,3	25,5	98,0	40,0	
	S	3 027,3	874,4	454,1	345,1	173,8	373,9	597,7	30,0	136,5	41,8	
	O	3 013,9	938,3	435,2	331,2	176,8	318,4	601,6	27,9	136,8	47,7	
	N	3 115,1	913,7	465,2	311,0	172,0	450,0	608,5	30,7	122,0	42,0	
	D	2 965,9	847,5	438,4	380,6	161,1	361,0	597,6	22,3	118,3	39,2	
	1982	J	3 106,4	896,1	421,7	324,3	193,6	400,9	683,4	32,2	115,4	38,9
		F	3 147,9	950,4	470,3	370,3	178,2	406,3	577,0	29,7	127,0	38,7
		M	3 690,0	1 083,2	529,1	373,5	221,3	479,6	761,0	39,6	146,0	56,6
A		3 384,5	1 025,9	532,2	355,6	213,2	379,3	683,1	30,6	126,6	38,1	
M			947,0	493,0	383,5		340,6	646,5	30,7	120,6	40,6	
J			1 013,1	537,9	440,5		375,8	710,7	33,0	147,8	31,5	
J			969,3	447,3			317,6	626,1	28,3	91,1	35,2	

ÉVOLUTION DU COMMERCE DE LA CE  
par sections de la CTCl

export

Valeurs en Mio ECU

Period Période		EUR 10	Deutsch- land	France	Italia	Nederland	Belg.Lux	United Kingdom	Ireland	Danmark	Ελλάδα
<b>6 : ARTICLES MANUFACTURÉS CLASSÉS PAR MATIÈRES</b>											
<b>intra-CE (EUR 10)</b>											
1980	II	15 010,7	3 866,1	2 747,7	1 827,7	1 464,8	3 012,4	1 599,1	163,7	187,7	141,6
	III	12 107,3	3 418,0	2 002,5	1 447,8	1 208,4	2 266,4	1 348,0	138,0	163,9	114,2
	IV	13 277,8	3 401,4	2 220,9	1 761,4	1 307,0	2 575,5	1 532,5	156,9	184,0	138,3
1981	I		3 458,3	2 310,0	1 432,8	1 300,2	2 514,0		159,0	187,2	110,7
	II		3 644,9	2 514,8	1 818,8	1 472,8	2 596,6		169,8	192,9	155,7
	III		3 589,2	2 084,7	1 725,5	1 283,2	2 349,1		156,7	186,4	120,5
	IV	15 289,4	4 053,1	2 484,2	2 218,6	1 521,2	2 948,1	1 510,1	185,7	208,7	159,7
1982	I	15 162,6	4 273,1	2 521,5	2 057,4	1 535,1	2 677,3	1 552,6	184,8	195,4	165,4
	II		4 341,2	2 543,1	2 323,4		2 813,0	1 546,1	193,6	217,6	146,0
1981	M		1 288,7	863,2	499,2	474,9	896,8		57,6	67,6	55,5
	A		1 228,7	903,4	583,2	508,5	842,9		49,0	61,4	38,6
	M		1 192,3	783,1	620,6	420,7	823,8		60,8	65,5	44,7
	J		1 226,0	827,4	608,8	544,7	926,4		60,0	65,1	72,3
	J		1 338,6	803,2	657,5	433,0	816,9		53,9	51,0	36,2
	A		929,2	485,3	412,5	358,3	521,9		39,6	60,5	35,4
	S	4 901,3	1 320,1	796,6	672,4	493,8	999,9	432,4	62,7	74,5	48,9
	O	5 322,8	1 445,7	868,6	699,2	548,3	1 026,5	532,9	66,8	78,0	56,8
	N	5 086,3	1 368,2	816,5	751,1	516,9	968,1	472,3	63,9	71,7	57,6
	D	4 808,6	1 252,5	796,7	764,8	461,2	939,2	437,4	55,3	56,4	45,2
1982	J	4 495,1	1 229,3	754,3	670,0	468,0	786,6	424,1	52,8	54,8	55,4
	F	4 922,4	1 369,6	868,3	627,1	496,2	854,0	531,3	65,9	65,5	44,5
	M	5 672,6	1 675,8	899,0	765,9	568,9	959,3	597,7	66,2	74,4	65,6
	A	5 261,3	1 481,1	853,6	766,1	549,6	930,0	506,9	59,2	68,3	46,4
	M		1 426,4	814,7	799,0		876,6	498,8	65,3	68,9	56,6
	J		1 435,0	875,5	761,5		998,6	539,6	68,9	80,1	43,3
	J		1 387,3	805,8			782,7	479,3	63,9	47,9	41,8
<b>extra-CE (EUR 10)</b>											
1980	II	11 134,4	3 230,4	1 932,1	1 609,8	370,3	1 206,1	2 415,2	36,0	188,8	145,6
	III	10 968,3	3 296,7	1 728,5	1 543,0	390,9	1 040,2	2 543,2	35,1	189,8	201,0
	IV	12 448,1	3 530,5	2 076,4	1 991,4	441,0	1 235,8	2 749,3	42,0	201,3	180,3
1981	I		3 398,4	2 062,9	1 644,8	437,7	1 127,5		43,6	193,3	106,1
	II		3 641,3	2 413,2	2 323,8	500,0	1 392,9		46,5	239,3	215,2
	III		4 182,8	2 205,1	2 481,6	532,8	1 322,3		44,1	229,4	214,8
	IV	14 727,7	4 490,3	2 572,5	2 665,4	564,8	1 360,7	2 566,2	50,4	229,8	227,5
1982	I	13 496,5	4 226,9	2 387,9	2 215,6	523,3	1 308,4	2 379,8	46,7	203,9	204,1
	II		4 383,8	2 412,4	2 407,6		1 278,7	2 568,8	44,0	243,4	184,3
1981	M		1 262,9	791,5	561,5	161,9	418,6		15,1	75,6	58,8
	A		1 216,0	790,1	765,7	150,2	462,0		13,9	70,5	55,3
	M		1 216,1	792,8	693,8	145,9	483,3		18,5	79,1	58,5
	J		1 211,7	828,0	853,7	203,8	447,6		14,1	86,6	101,1
	J		1 545,7	841,2	866,5	171,4	507,2		17,3	65,6	70,3
	A		1 257,0	631,9	642,1	164,7	313,0		9,7	79,1	64,7
	S	4 678,7	1 384,3	732,0	983,4	199,4	497,3	703,6	16,9	81,9	79,8
	O	5 012,8	1 529,2	858,4	892,1	202,3	462,1	868,7	20,2	78,0	101,9
	N	4 872,7	1 577,6	860,1	796,8	203,9	434,1	856,5	16,7	79,0	47,9
	D	4 739,0	1 404,0	848,0	976,7	160,8	462,1	726,6	13,8	69,4	77,7
1982	J	4 033,5	1 312,6	725,4	682,6	168,1	356,8	639,1	13,4	56,2	79,4
	F	4 189,2	1 253,2	763,2	710,5	155,3	422,0	748,0	15,1	68,1	53,8
	M	5 252,1	1 662,8	899,2	824,8	201,4	503,4	993,1	18,2	78,2	70,9
	A	4 760,2	1 440,3	797,7	878,9	184,1	405,8	906,5	15,7	68,4	62,8
	M		1 491,1	801,6	664,2		398,3	802,4	14,6	80,1	68,0
	J		1 454,8	814,3	865,8		473,0	857,3	13,6	88,0	54,0
	J		1 405,3	792,2			491,9	732,6	15,0	49,5	53,0

TRENDS IN EC TRADE  
by SITC sections

import

Value in Mio ECU

Period Période	EUR 10	Deutsch- land	France	Italia	Nederland	Belg.Lux	United Kingdom	Ireland	Danmark	Ελλάδα	
<b>7 : MACHINERY AND TRANSPORT EQUIPMENT</b>											
<b>intra-EC (EUR 10)</b>											
1980	II	17 589,3	3 665,5	3 521,7	2 317,7	1 949,1	2 246,7	2 705,2	387,9	450,3	345,2
	III	15 734,1	3 041,2	3 076,3	2 703,9	1 691,3	1 984,4	2 183,7	349,2	379,1	324,9
	IV	18 296,7	3 578,6	3 786,8	3 092,8	1 951,9	2 180,0	2 476,2	409,3	418,5	402,5
1981	I	16 952,2	3 625,3	3 632,3	2 491,3	1 803,2	2 054,7	2 418,7	382,9	366,9	176,9
	II	18 831,1	3 881,1	3 780,8	2 898,2	1 815,7	2 290,8	2 934,0	448,2	410,6	371,7
	III	17 544,7	3 548,9	3 460,8	2 879,0	1 706,1	1 973,3	2 845,0	410,5	400,9	320,2
	IV	20 523,3	3 896,2	4 541,9	2 953,1	2 044,1	2 337,8	3 418,2	411,1	512,8	408,0
1982	I	20 422,9	4 383,2	4 258,5	2 925,6	1 856,7	2 300,5	3 400,1	444,5	470,9	382,8
	II		4 430,4	4 727,6	3 115,7		2 545,8	3 976,6	442,7	540,8	363,7
1981	M	6 439,7	1 483,1	1 344,2	918,4	671,4	777,0	864,2	141,2	138,7	101,6
	A	6 185,4	1 231,6	1 303,5	982,4	606,9	781,9	877,4	137,0	141,1	123,4
	M	6 273,7	1 312,7	1 207,3	1 005,8	590,6	727,9	1 026,2	156,4	133,7	113,0
	J	6 343,9	1 339,5	1 268,8	901,2	630,2	749,0	1 030,7	155,3	134,2	134,9
	J	6 416,6	1 378,0	1 232,4	1 074,7	612,1	619,0	1 099,1	157,5	135,6	108,3
	A	4 784,5	891,1	892,1	780,2	504,4	585,9	803,0	117,1	121,7	89,0
	S	6 303,8	1 275,4	1 337,3	1 026,4	588,3	733,0	944,2	134,6	141,8	122,9
	O	6 547,7	1 277,8	1 507,6	956,9	666,1	781,2	913,7	148,4	170,9	125,2
	N	6 960,1	1 301,1	1 467,6	1 015,2	657,0	746,6	1 336,8	148,8	166,8	120,3
	D	6 937,7	1 323,0	1 550,3	970,7	728,3	771,3	1 145,2	113,8	173,0	162,2
1982	J	5 728,4	1 291,1	1 154,6	841,1	510,5	654,5	893,1	139,8	130,7	113,0
	F	6 565,9	1 261,9	1 455,2	985,4	601,5	751,4	1 075,7	140,1	156,0	138,5
	M	8 118,8	1 833,5	1 648,5	1 100,3	745,3	875,7	1 435,1	165,7	183,6	131,1
	A	7 740,9	1 658,0	1 582,8	1 044,5	774,3	874,0	1 330,5	155,8	180,6	140,4
	M		1 411,9	1 516,2	1 011,9		786,4	1 303,6	144,2	172,3	129,2
	J		1 360,6	1 627,2	1 058,4		855,0	1 339,6	143,8	184,7	95,3
	J		1 437,4	1 503,3			628,3	1 265,0	129,1	156,7	111,8
<b>extra-EC (EUR 10)</b>											
1980	II	9 755,7	2 726,2	1 768,5	895,0	777,0	679,2	2 137,7	141,3	304,0	326,6
	III	9 445,0	2 621,5	1 571,8	1 032,9	741,9	700,4	2 048,1	161,6	296,8	269,9
	IV	10 824,4	2 949,5	2 041,6	1 310,6	835,0	767,0	1 972,4	161,7	335,4	451,1
1981	I	10 509,6	3 028,7	2 033,1	940,0	853,2	783,5	2 230,8	204,3	319,9	116,1
	II	11 975,5	3 251,2	2 201,8	1 234,2	880,5	871,3	2 605,9	234,5	430,8	265,3
	III	12 168,8	3 202,7	2 065,0	1 197,1	803,9	781,7	3 141,6	275,8	385,6	315,4
	IV	12 506,7	3 478,2	2 097,0	1 372,2	855,7	752,5	2 882,1	235,4	570,7	262,8
1982	I	12 433,6	3 500,7	2 224,7	1 257,4	821,1	846,0	2 731,9	261,8	428,8	361,4
	II		3 441,0	2 622,6	1 296,1		769,8	2 957,9	303,2	443,1	223,4
1981	M	4 041,0	1 237,2	766,7	336,9	315,3	307,6	812,5	70,9	121,1	72,9
	A	3 986,2	1 107,7	759,6	376,3	289,2	317,0	790,8	77,3	180,1	88,2
	M	3 822,5	1 081,5	712,8	441,0	285,0	264,0	756,8	82,5	114,9	83,9
	J	4 138,7	1 064,2	728,3	413,3	305,0	278,1	1 055,6	74,4	126,8	92,9
	J	4 068,1	1 169,3	637,5	424,0	263,3	223,6	980,8	100,7	157,1	111,9
	A	3 719,9	971,4	564,4	234,5	244,3	263,1	1 173,8	85,9	109,3	73,2
	S	4 341,2	1 060,0	864,2	540,3	296,0	271,3	972,8	87,8	118,2	130,6
	O	4 183,5	1 248,1	705,4	457,8	285,6	251,4	958,8	91,1	120,0	65,2
	N	4 319,6	1 163,0	675,7	415,1	306,5	246,5	1 029,4	88,7	277,9	116,7
	D	3 939,9	1 075,1	716,3	490,5	266,5	227,8	885,2	55,5	142,5	80,6
1982	J	3 931,9	1 050,0	685,8	465,2	231,9	288,2	895,9	91,6	137,9	85,3
	F	3 822,8	1 050,7	643,3	382,6	264,9	239,1	792,5	79,6	164,3	205,8
	M	4 745,6	1 401,7	895,6	401,9	324,6	311,3	1 107,1	91,6	142,2	69,6
	A	4 512,6	1 194,4	891,8	431,0	390,0	260,6	1 010,3	106,9	160,9	66,8
	M		1 167,1	757,9	410,9		247,0	946,9	98,8	115,5	75,0
	J		1 079,1	968,9	454,2		253,8	998,8	97,7	146,3	83,4
	J		1 105,6	772,9			213,9	1 016,6	88,5	110,4	61,5



ÉVOLUTION DU COMMERCE DE LA CE  
par sections de la CTCl

export

Valeurs en Mio ECU

Period Période	EUR 10	Deutsch- land	France	Italia	Nederland	Belg.Lux	United Kingdom	Ireland	Danmark	Ελλάδα	
<b>7 : MACHINES ET MATÉRIELS DE TRANSPORT</b>											
<b>intra-CE (EUR 10)</b>											
1980	II	18 179,8	6 967,2	3 271,9	2 186,7	1 138,7	1 951,6	2 108,9	229,1	318,8	6,9
	III	15 233,7	5 989,8	2 499,3	1 693,1	941,0	1 549,8	2 053,8	213,7	284,7	8,4
	IV	17 974,6	6 858,3	3 073,7	2 049,1	1 097,9	1 926,1	2 394,1	247,6	320,6	7,1
1981	I		6 542,8	3 039,2	1 690,9	1 047,0	1 874,7		259,9	312,6	7,8
	II		7 293,7	3 183,9	2 083,4	1 129,1	2 084,1		290,4	311,2	9,5
	III		6 947,9	2 799,1	1 949,2	1 092,5	1 798,1		279,8	292,3	8,7
	IV	20 548,1	8 339,4	3 111,7	2 396,7	1 350,9	2 286,1	2 380,3	332,0	338,8	12,0
1982	I	20 658,1	8 788,3	3 253,6	2 227,9	1 248,2	2 298,4	2 191,5	320,3	318,6	11,4
	II		9 502,1	3 302,5	2 684,7		2 394,7	2 479,6	387,7	341,8	14,6
1981	M		2 530,6	1 110,4	565,2	402,4	730,2		101,0	120,8	3,9
	A		2 666,6	1 059,4	705,5	363,1	708,5		84,5	95,2	2,5
	M		2 286,7	1 055,7	601,7	341,2	645,0		101,4	101,1	2,9
	J		2 347,2	1 067,2	768,9	428,8	725,3		104,1	112,7	4,0
	J		2 466,9	1 155,5	695,8	405,3	534,1		87,5	96,3	2,3
	A		1 940,0	612,8	597,1	304,4	504,2		79,5	79,8	2,9
	S	6 272,7	2 538,1	1 031,7	682,0	402,8	749,4	636,1	112,9	116,3	3,5
	O	6 950,7	2 858,0	1 048,8	782,7	423,0	806,5	797,9	115,3	114,6	3,9
	N	6 723,8	2 771,6	1 029,9	751,7	532,3	696,5	725,0	107,6	106,1	3,2
	D	6 792,9	2 747,4	1 031,8	891,8	404,0	742,6	752,9	108,7	108,8	4,9
1982	J	5 777,2	2 440,2	878,8	711,7	383,7	611,0	576,2	83,6	88,6	3,4
	F	6 779,3	2 916,6	1 103,6	684,1	383,7	765,5	709,5	107,4	104,6	4,3
	M	8 088,6	3 434,6	1 271,1	835,7	481,1	907,5	906,8	128,7	119,4	3,7
	A	7 550,6	3 068,8	1 214,0	935,6	484,0	807,4	808,7	119,7	107,1	5,3
	M		3 079,0	1 045,0	873,5		712,9	786,8	128,4	103,1	5,0
	J		3 364,3	1 047,0	879,6		828,9	883,2	139,8	128,4	4,2
	J		2 769,9	970,5			579,4	807,4	137,2	86,3	3,8
<b>extra-CE (EUR 10)</b>											
1980	II	20 298,1	8 446,4	3 640,5	2 593,9	661,0	617,1	3 847,0	60,0	414,4	17,6
	III	19 658,8	8 112,5	3 314,2	2 393,1	888,8	576,4	3 905,9	58,3	390,2	19,3
	IV	23 004,8	9 301,3	4 179,9	3 155,1	910,8	680,9	4 203,5	60,6	477,3	35,4
1981	I		8 493,7	3 916,6	2 497,6	781,5	585,4		69,3	482,7	17,2
	II		9 636,8	4 628,9	3 583,7	887,9	718,0		86,6	592,2	39,5
	III		10 006,3	4 209,5	3 766,7	874,8	640,5		88,8	528,1	44,2
	IV	30 045,5	12 684,0	5 218,3	3 918,5	1 090,4	793,7	5 463,6	109,3	723,1	44,6
1982	I	26 619,4	11 345,5	4 757,2	3 334,2	884,4	708,8	4 780,3	109,6	653,1	46,3
	II		11 841,2	5 100,7	3 641,2		791,7	4 994,5	124,5	659,9	45,5
1981	M		3 170,1	1 579,1	833,1	330,0	231,2		27,4	172,2	9,5
	A		3 219,6	1 520,6	1 240,0	270,4	243,0		26,3	211,6	15,2
	M		3 196,4	1 465,5	1 071,3	271,1	238,6		30,2	175,3	10,0
	J		3 230,7	1 638,8	1 255,8	361,1	230,0		30,1	193,2	14,2
	J		3 687,1	1 564,8	1 388,9	350,1	216,2		31,7	148,9	18,6
	A		2 859,2	1 297,5	1 103,2	240,4	180,6		22,0	200,2	13,7
	S	8 325,9	3 464,1	1 346,4	1 286,6	308,2	236,6	1 458,2	35,3	178,7	11,9
	O	9 685,0	4 194,9	1 686,0	1 214,8	373,0	244,8	1 755,2	28,1	177,8	10,4
	N	9 541,1	4 185,1	1 560,0	1 113,1	363,5	244,6	1 694,5	43,6	316,2	20,4
	D	10 630,5	4 394,3	1 953,9	1 596,8	361,7	287,0	1 775,9	37,6	209,4	13,7
1982	J	7 951,0	3 292,4	1 459,3	1 049,1	294,7	216,2	1 468,7	28,2	131,3	11,1
	F	8 380,6	3 590,1	1 501,7	1 077,8	278,0	210,8	1 491,2	35,5	180,4	15,1
	M	10 286,7	4 467,6	1 796,1	1 209,9	311,6	276,9	1 820,5	45,6	338,4	20,2
	A	9 366,7	3 953,4	1 522,6	1 329,2	340,2	254,4	1 690,8	34,9	221,2	20,0
	M		3 918,2	1 735,5	1 089,5		248,0	1 563,8	40,5	171,8	10,4
	J		3 976,7	1 839,7	1 223,7		286,0	1 738,2	49,4	234,8	15,3
	J		3 899,8	1 554,5			223,5	1 646,4	39,1	137,4	8,3

TRENDS IN EC TRADE  
by SITC sections

import

Value in Mio ECU

Period Période		EUR 10	Deutsch- land	France	Italia	Nederland	Belg.Lux	United Kingdom	Ireland	Danmark	Ελλάδα	
<b>8 : MISCELLANEOUS MANUFACTURED ARTICLES</b>												
<b>intra-EC (EUR 10)</b>												
1980	II	6 515,5	1 780,3	1 351,2	387,1	976,9	854,0	820,1	169,7	138,1	38,1	
	III	7 087,5	1 973,6	1 388,7	461,0	1 104,4	918,7	866,0	190,7	145,4	39,1	
	IV	7 070,8	1 901,4	1 396,1	496,5	1 045,3	843,7	964,0	235,1	143,3	45,4	
1981	I	7 183,6	1 943,6	1 496,2	403,4	1 065,7	958,6	940,0	198,5	136,0	41,5	
	II	6 780,5	1 694,8	1 398,6	476,0	971,1	818,2	1 018,9	216,7	132,6	53,7	
	III	7 579,8	1 961,8	1 550,4	525,6	1 060,9	959,6	1 087,8	227,9	152,9	52,9	
	IV	7 811,6	1 930,1	1 681,1	517,2	1 106,9	904,1	1 188,6	245,3	174,8	63,5	
1982	I	8 106,7	2 048,4	1 810,2	538,6	1 094,9	1 054,8	1 103,2	234,5	168,4	53,7	
	II		1 849,2	1 760,9	560,1		890,2	1 164,9	232,1	170,6	56,0	
1981	M	2 686,5	718,2	557,5	154,0	402,6	356,9	353,0	75,3	54,0	15,1	
	A	2 279,5	569,0	467,0	148,1	334,8	311,4	320,3	63,8	47,8	17,3	
	M	2 158,6	518,6	427,7	172,7	308,1	248,4	344,1	79,1	40,6	19,3	
	J	2 333,3	606,2	504,1	154,3	329,4	251,1	354,4	73,5	43,3	17,0	
	J	2 731,4	744,0	583,1	194,9	359,6	304,2	400,8	79,9	48,6	16,2	
	A	2 136,5	571,3	403,9	107,2	319,4	293,1	319,2	63,4	46,4	12,5	
	S	2 712,8	646,3	564,1	228,8	383,8	356,4	366,2	84,8	58,2	24,3	
	O	2 840,0	712,7	584,0	179,9	417,7	354,5	412,3	93,3	64,6	21,0	
	N	2 527,0	635,2	542,2	168,8	327,7	258,1	421,8	95,9	56,5	21,0	
	D	2 425,5	583,0	551,8	166,1	364,3	283,0	346,7	55,8	53,2	21,5	
	1982	J	2 186,0	563,2	498,8	155,0	260,0	272,1	317,1	62,1	40,9	16,9
		F	2 674,3	695,0	604,4	163,7	371,5	349,9	343,3	75,5	55,2	15,8
		M	3 237,5	790,9	706,9	220,1	464,3	423,1	442,9	96,3	72,0	21,0
A		2 673,2	638,4	602,2	185,2	379,7	329,7	375,1	81,8	60,7	20,5	
M			579,9	533,6	188,3		249,1	368,1	82,5	53,1	21,5	
J			629,2	625,4	186,5		294,3	421,3	67,5	56,2	14,1	
J			785,7	653,6			293,4	428,1	75,2	54,4	18,7	
<b>extra-EC (EUR 10)</b>												
1980	II	5 121,0	1 828,7	798,1	386,4	433,9	194,0	1 255,0	39,7	163,9	21,3	
	III	5 530,2	2 087,6	827,0	441,0	465,2	193,3	1 267,2	39,3	190,1	19,4	
	IV	5 579,1	2 059,8	828,1	486,8	430,5	194,8	1 333,1	40,1	178,5	27,3	
1981	I	6 098,0	2 253,0	933,8	418,1	528,5	230,7	1 482,0	46,5	191,7	13,7	
	II	6 149,0	1 991,4	991,4	519,4	502,7	221,2	1 664,2	54,8	175,3	28,7	
	III	6 782,0	2 397,1	957,7	505,7	540,7	230,4	1 856,7	62,3	202,9	28,5	
	IV	6 325,2	2 210,5	959,3	509,2	470,4	209,2	1 682,8	57,0	193,0	33,7	
1982	I	6 790,0	2 384,0	1 069,2	482,8	573,4	244,4	1 731,7	58,7	216,5	29,3	
	II		2 116,9	1 136,9	567,5		244,6	1 783,7	67,2	192,4	27,4	
1981	M	2 161,0	811,0	348,6	163,9	189,3	79,9	474,9	17,8	68,7	6,9	
	A	1 949,3	677,1	310,6	172,8	164,8	76,1	459,8	16,1	62,4	9,7	
	M	1 967,2	624,8	307,7	176,2	176,6	71,8	525,6	20,0	54,5	10,0	
	J	2 224,3	688,4	372,6	168,4	162,0	70,3	677,9	18,5	57,4	8,9	
	J	2 239,1	806,9	353,9	165,9	171,2	74,0	579,5	20,6	58,1	9,0	
	A	2 132,1	743,3	265,1	111,0	177,4	75,4	673,1	18,3	61,3	7,2	
	S	2 407,8	848,9	338,9	229,7	192,3	79,2	599,2	23,3	84,1	12,3	
	O	2 309,0	825,0	329,2	191,6	180,9	75,4	596,0	22,3	76,3	12,2	
	N	2 118,6	736,5	311,0	168,9	153,4	69,0	585,0	21,6	62,2	11,0	
	D	1 890,5	649,6	319,4	147,4	134,0	61,4	500,7	12,7	54,8	10,5	
	1982	J	2 088,2	731,0	299,0	139,6	177,0	76,4	576,8	15,3	64,6	8,6
F		2 160,5	783,5	347,9	153,2	187,7	77,2	509,0	21,0	71,6	9,3	
M		2 537,8	869,5	422,2	190,1	208,7	89,2	645,2	21,4	80,1	11,4	
A		2 222,4	743,7	377,5	176,5	178,5	87,7	555,8	22,7	69,7	10,3	
M			685,2	348,5	187,4		68,4	594,2	20,9	55,7	10,8	
J			686,3	410,2	203,7		83,3	632,6	23,2	66,2	6,4	
J			810,7	372,4			67,3	649,6	22,9	61,6	7,7	

ÉVOLUTION DU COMMERCE DE LA CE  
par sections de la CTCI

export

Valeurs en Mio ECU

Period Période	EUR 10	Deutsch- land	France	Italia	Nederland	Belg.Lux	United Kingdom	Ireland	Danmark	Ελλάδα	
<b>8 : ARTICLES MANUFACTURÉS DIVERS</b>											
<b>intra-CE (EUR 10)</b>											
1980	II	6 445,2	1 559,9	888,9	1 596,0	599,8	636,4	836,3	131,7	130,0	66,2
	III	6 667,3	1 666,4	892,1	1 789,4	569,7	578,5	818,2	134,5	132,8	85,8
	IV	6 934,0	1 638,3	903,8	1 842,6	616,1	676,2	895,7	141,4	144,7	75,3
1981	I		1 706,6	994,9	1 757,1	625,3	658,4		142,8	144,6	68,3
	II		1 586,9	912,3	1 669,5	613,3	666,6		142,1	148,3	96,6
	III		1 839,3	925,7	2 026,1	623,2	652,9		145,8	144,2	92,2
	IV	7 868,1	1 900,6	962,7	2 114,7	711,7	739,1	996,9	163,6	173,7	105,1
1982	I	8 097,8	2 013,5	1 053,5	2 252,2	724,2	739,6	859,5	159,8	174,0	121,4
	II		1 879,8	928,5	2 040,6		737,3	925,1	172,7	171,1	116,5
1981	M		647,5	365,5	546,3	232,1	247,5		52,3	53,8	31,8
	A		567,7	331,0	600,7	209,1	223,8		44,1	44,9	41,5
	M		498,7	268,8	480,1	191,6	200,8		51,7	48,2	23,0
	J		520,1	312,9	587,3	213,1	235,5		46,3	53,5	32,0
	J		669,7	344,4	738,5	194,9	208,3		54,2	38,5	33,4
	A		489,4	222,2	600,6	186,6	173,2		35,8	46,1	28,3
	S	2 688,1	681,7	359,5	712,7	241,8	263,7	281,3	56,0	61,0	30,4
	O	2 802,2	716,7	347,4	705,3	265,6	259,7	353,9	61,5	61,6	30,6
	N	2 549,4	613,1	315,0	716,1	237,2	224,1	306,1	53,1	56,9	27,8
	D	2 483,9	575,0	300,6	711,7	211,2	244,2	292,2	49,5	53,0	46,6
1982	J	2 201,8	526,9	297,2	640,4	200,4	204,1	206,7	42,6	51,4	32,3
	F	2 690,3	659,7	361,4	735,6	232,4	246,6	306,1	54,1	56,0	38,5
	M	3 211,1	828,3	395,0	883,1	291,7	286,0	347,3	63,2	66,0	50,6
	A	2 642,4	674,8	331,6	680,8	246,0	250,6	311,1	56,1	53,5	38,0
	M		572,6	275,3	670,7		223,8	282,7	59,4	52,0	42,1
	J		634,0	322,5	698,8		260,1	331,1	59,9	62,1	36,5
	J		671,1	341,7			223,4	309,7	63,2	43,1	35,3
<b>extra-CE (EUR 10)</b>											
1980	II	5 024,1	1 458,5	879,0	1 144,3	147,6	173,8	969,4	30,1	199,1	22,4
	III	5 311,6	1 591,9	886,4	1 165,4	144,5	143,4	1 094,9	29,3	233,6	22,1
	IV	5 906,2	1 716,8	996,8	1 445,2	170,9	156,5	1 108,4	39,3	249,2	23,1
1981	I		1 633,0	934,5	1 209,0	161,0	164,3		36,3	247,7	30,6
	II		1 645,5	1 052,0	1 691,9	173,5	186,6		38,6	244,6	29,8
	III		1 885,0	1 089,4	1 823,8	192,7	190,3		48,4	279,0	32,2
	IV	7 640,9	2 142,9	1 154,7	2 057,7	207,3	212,6	1 445,6	62,8	311,2	46,2
1982	I	7 053,3	1 960,5	1 047,1	1 956,5	224,0	203,1	1 273,0	48,8	307,0	33,4
	II		1 967,0	1 179,4	1 956,1		209,0	1 295,1	56,8	291,8	30,8
1981	M		601,0	344,7	382,6	65,4	65,0		14,4	98,2	12,2
	A		565,9	362,0	588,6	55,8	60,6		10,9	80,2	7,7
	M		537,2	317,7	451,7	49,6	56,7		13,4	80,1	9,2
	J		542,7	371,8	643,8	68,1	63,8		14,4	83,3	12,9
	J		674,9	420,4	662,3	67,1	60,5		18,4	65,8	13,0
	A		534,3	340,9	530,3	54,8	54,8		11,6	96,5	9,2
	S	2 365,4	677,7	328,0	645,5	70,9	73,0	426,1	18,3	115,9	10,0
	O	2 566,0	733,8	391,0	644,6	74,6	74,4	496,0	19,0	117,1	15,5
	N	2 424,5	655,4	365,6	661,9	68,7	73,3	459,1	21,9	107,6	11,0
	D	2 607,0	764,9	395,9	764,3	65,0	63,0	425,9	22,4	86,0	19,7
1982	J	2 014,2	546,3	286,6	560,9	72,7	65,5	378,3	11,5	79,6	12,7
	F	2 256,7	648,4	345,7	596,5	59,7	64,0	412,9	17,5	103,4	8,7
	M	2 784,6	766,7	414,7	801,4	91,8	73,3	481,3	20,2	123,4	11,9
	A	2 409,3	679,7	403,7	643,6	75,8	70,1	416,0	15,5	96,4	8,5
	M		655,6	362,3	630,7		67,2	401,2	19,1	90,0	11,6
	J		636,9	412,7	685,4		71,5	476,9	19,8	102,4	10,6
	J		751,5	422,4			65,2	445,4	20,0	71,2	11,2

JAN.-MAR. 1982		JAN.-MARS 1982		EUR 10		Deutschland		France		Italia		Nederland		Pays Partenaires		Code
Code	Partner countries	1 000 ECU	Indices 82/81	1 000 ECU	Indices 82/81	1 000 ECU	Indices 82/81	1 000 ECU	Indices 82/81	1 000 ECU	Indices 82/81	1 000 ECU	Indices 82/81			
	World	17 313 600	119	4 200 646	111	2 776 406	117	2 740 620	137	1 878 010	111	1 878 010	111	Monde		
	Intra-EC (EUR 10)	9 641 553	122	2 348 637	115	1 466 814	121	1 693 144	129	878 209	129	878 209	129	Intra-CE (EUR 10)		
	Extra-EC	7 646 539	116	1 830 894	106	1 309 275	113	1 046 752	154	996 543	104	996 543	104	Extra-CE		
	Class 1	3 178 042	115	652 696	99	474 595	118	551 139	184	350 768	93	350 768	93	Classe 1		
	EFTA	423 538	129	96 791	123	60 040	136	117 507	164	11 032	111	11 032	111	AELE		
	Other Western Europe	772 629	116	214 805	100	216 200	114	100 751	170	61 634	118	61 634	118	Autr. pays d'Europe occid		
	USA and Canada	1 616 988	113	284 537	94	177 744	116	319 617	203	263 729	87	263 729	87	USA et Canada		
	Other class 1	364 886	112	56 562	86	20 611	130	13 264	110	14 373	125	14 373	125	Autres classe 1		
	Class 2	4 083 680	117	1 055 448	113	771 692	110	398 976	129	627 216	112	627 216	112	Classe 2		
	ACP (59 countries)	1 157 330	118	219 088	111	272 694	110	94 167	130	147 495	102	147 495	102	ACP (59 pays)		
	DOM	78 611	153	3 593	137	55 755	161	20	28	2	46	2	46	DOM		
	TOM	6 095	52	466	685	1 296	64	1 358	865	208	178	208	178	TOM		
	Other class 2	2 841 642	116	832 300	113	441 947	107	303 431	128	479 501	115	479 501	115	Autres classe 2		
	Class 3 1)	384 819	113	122 750	89	62 988	111	96 637	136	18 560	89	18 560	89	Classe 3 1)		
	Eastern Europe 1)	283 449	118	97 051	96	38 028	116	88 028	139	11 038	103	11 038	103	Europe orientale 1)		
	Other class 3	101 371	101	25 699	70	24 961	103	8 608	117	7 522	75	7 522	75	Autres classe 3		
	Miscellaneous	25 510	108	21 115	103	316	100	724	252	3 257	129	3 257	129	Divers non classés		
	OECD	12 804 590	120	2 976 272	111	1 937 988	120	2 241 082	139	1 246 649	110	1 246 649	110	OCDE		
	Mediterranean Basin	1 361 959	110	360 341	103	355 959	113	145 318	160	124 212	112	124 212	112	Bassin méditerranéen		
	OPEC	193 178	100	46 789	88	27 018	97	23 235	90	23 834	85	23 834	85	OPEP		
	Latin America	1 561 374	116	549 663	119	256 624	107	243 126	141	187 313	96	187 313	96	Amérique latine		
	ASEAN	512 813	127	134 142	109	43 503	107	25 959	79	216 094	158	216 094	158	ANASE		
001	France	2 143 670	117	540 443	107	322 015	129	606 000	114	237 636	123	237 636	123	France		001
002	Belgium and Luxembourg	914 231	129	187 937	109	187 937	109	76 308	133	249 644	143	249 644	143	Belgique et Luxembourg		002
003	Netherlands	2 386 547	122	869 374	111	371 692	110	283 277	137	237 636	123	237 636	123	Pays-Bas		003
004	R F of Germany	1 441 596	121	253 859	116	253 859	116	513 071	137	229 563	112	229 563	112	R F d'Allemagne		004
005	Italy	751 329	133	340 184	129	205 600	125	49 275	127	39 448	171	39 448	171	Italie		005
040	United Kingdom	743 008	116	114 471	119	197 914	145	49 275	127	68 584	89	68 584	89	Royaume-Uni		040
007	Ireland	354 685	113	24 847	101	31 020	81	7 593	208	19 937	136	19 937	136	Irlande		007
008	Denmark	771 357	124	209 661	134	72 456	128	137 998	144	21 822	133	21 822	133	Danemark		008
009	Greece	135 132	156	61 721	139	12 697	134	137 998	144	11 375	199	11 375	199	Grèce		009
024	Iceland	42 637	127	5 730	110	5 361	281	5 170	271	166	76	166	76	Islande		024
025	Faroe Islands	27 186	151	4 106	73	2 244	110	1 663	96	1 663	756	1 663	756	Iles Féroé		025
028	Norway	79 156	132	14 009	147	14 787	131	12 907	191	802	54	802	54	Norvège		028
030	Sweden	51 789	133	11 824	136	6 209	376	9 769	317	1 371	112	1 371	112	Suède		030
032	Finland	10 712	129	1 264	97	1 64	51	3 120	225	180	97	180	97	Finlande		032
036	Switzerland	105 990	134	27 990	132	17 263	121	37 196	139	3 357	141	3 357	141	Suisse		036
038	Austria	80 728	140	28 050	112	1 999	165	42 916	170	1 127	109	1 127	109	Autriche		038
040	Portugal	52 523	105	7 924	106	14 257	106	6 429	98	4 028	118	4 028	118	Portugal		040
042	Spain	501 106	114	114 559	112	186 740	116	28 365	132	44 456	113	44 456	113	Espagne		042
048	Yugoslavia	101 081	168	29 237	118	1 818	111	59 392	212	1 746	144	1 746	144	Yougoslavie		048
052	Turkey	142 843	97	66 883	80	25 095	102	11 331	141	15 221	145	15 221	145	Turquie		052
056	Soviet Union	21 527	106	6 924	97	4 898	89	3 715	153	1 821	127	1 821	127	Union soviétique		056
060	Poland	48 725	65	20 659	77	7 677	54	11 655	54	1 318	84	1 318	84	Pologne		060
062	Czechoslovakia	30 925	150	15 847	117	6 667	87	9 848	300	1 101	94	1 101	94	Tchécoslovaquie		062
054	Hungary	104 538	133	32 809	102	11 127	138	46 009	171	3 963	90	3 963	90	Hongrie		054
066	Romania	22 126	98	11 900	96	2 556	121	5 207	89	677	115	677	115	Roumanie		066
068	Bulgaria	23 609	144	8 504	100	1 944	129	4 971	181	839	80	839	80	Bulgarie		068
202	Canary Islands	68 179	62	1 726	17	620	45	620	45	25 413	90	25 413	90	Iles Canaries		202
204	Morocco	113 972	99	26 727	119	61 270	90	6 382	72	7 008	146	7 008	146	Maroc		204
212	Tunisia	23 622	120	1 365	133	16 034	119	3 942	136	47	214	47	214	Tunisie		212
224	Sudan	10 203	75	6 235	129	49	7	559	49	559	228	559	228	Soudan		224
248	Senegal	25 031	118	3 855	550	18 070	104	275	31	1 278	196	1 278	196	Senégal		248
268	Liberia	4 130	76	1 721	210	160	9	160	9	1 556	91	1 556	91	Libéria		268
272	Ivory Coast	277 638	118	57 741	125	112 120	113	32 023	126	32 650	98	32 650	98	Côte-d'Ivoire		272
276	Ghana	62 589	129	10 970	87	4 421	127	3 009	245	9 159	226	9 159	226	Ghana		276
280	Togo	9 764	69	1 877	46	988	42	785	308	4 205	87	4 205	87	Togo		280
288	Nigeria	47 689	136	7 347	106	3 242	143	3 549	82	3 193	55	3 193	55	Nigeria		288
302	Cameroon	109 841	97	21 607	111	29 699	79	11 197	123	45 028	106	45 028	106	Cameroon		302
310	Equatorial Guinea	3 378	53	1 568	188					3 810	36	3 810	36	Guinée équatoriale		310
314	Gabon	5 336	90	1 814	123	2 509	96	78	22	1 155	70	1 155	70	Gabon		314
324	Zaire	46 549	139	6 500	154	22 202	156	12 004	148	1 106	49	1 106	49	Zaire		324
328	Burundi	11 859	181	8 096	336	1 449	57	237	38	321	226	321	226	Burundi		328
334	Ethiopia	25 359	139	11 048	217	7 274	164	3 710	94	1 211	184	1 211	184	Éthiopie		334
346	Kenya	87 883	116	25 338	119	5 481	117	4 990	155	7 391	110	7 391	110	Kenya		346
350	Uganda	27 998	135	4 244	236	6 604	141	3 361	353	2 350	152	2 350	152	Ouganda		350
352	Tanzania	43 430	101	21 535	99	1 834	150	3 822	66	7 009	137	7 009	137	Tanzanie		352
366	Mozambique	11 713	139	2 087	131	1 457	351	1 745	57	1 745	352	1 745	352	Mozambique		366
370	Madagascar	19 130	82	2 319	239	14 832	125	614	47	3 810	36	3 810	36	Madagascar		370
382	Zimbabwe	41 730	199	4 354	159	249	42	199	201	6 273	127	6 273	127	Zimbabwe		382
386	Malawi	28 451	145	4 582	153	1 677	174	9	900	6 681	160	6 681	160	Malawi		386

0,1 : Produits alimentaires, boissons et tabacs  
importCOMMERCE DE LA CE  
par classes de produits et principaux partenaires

JAN.-MAR. 1982		JAN.-MARS 1982		Belg.-Lux.		United Kingdom		Ireland		Danmark		Ελλάδα		Pays Partenaires		Code
Code	Partner countries	1 000 ECU	Indices 82/81	1 000 ECU	Indices 82/81	1 000 ECU	Indices 82/81	1 000 ECU	Indices 82/81	1 000 ECU	Indices 82/81	1 000 ECU	Indices 82/81			
	<b>World</b>	<b>1 588 276</b>	<b>120</b>	<b>3 079 086</b>	<b>119</b>	<b>322 262</b>	<b>109</b>	<b>426 017</b>	<b>108</b>	<b>302 282</b>	<b>357</b>	<b>302 282</b>	<b>357</b>	<b>Monde</b>		
	<b>Intra-EC (EUR 10)</b>	<b>1 151 665</b>	<b>121</b>	<b>1 411 534</b>	<b>121</b>	<b>252 876</b>	<b>103</b>	<b>205 090</b>	<b>104</b>	<b>233 584</b>	<b>399</b>	<b>233 584</b>	<b>399</b>	<b>Intra-CE (EUR 10)</b>		
	<b>Extra-EC</b>	<b>436 520</b>	<b>117</b>	<b>1 667 552</b>	<b>118</b>	<b>69 383</b>	<b>140</b>	<b>220 927</b>	<b>113</b>	<b>68 693</b>	<b>262</b>	<b>68 693</b>	<b>262</b>	<b>Extra-CE</b>		
	<b>Class 1</b>	<b>226 782</b>	<b>114</b>	<b>785 878</b>	<b>112</b>	<b>28 001</b>	<b>135</b>	<b>76 783</b>	<b>101</b>	<b>31 400</b>	<b>229</b>	<b>31 400</b>	<b>229</b>	<b>Classe 1</b>		
	EFTA	24 875	108	74 766	129	1 411	142	29 949	82	7 167	138	7 167	138	AELE		
	Other Western Europe	33 228	128	111 724	105	3 161	85	20 069	161	11 057	646	11 057	646	Autr. pays d'Europe occid.		
	USA and Canada	156 750	112	357 104	107	22 812	162	23 907	101	10 788	175	10 788	175	USA et Canada		
	Other class 1	11 928	119	242 285	119	617	31	2 859	76	2 387	387	2 387	387	Autres classe 1		
	<b>Class 2</b>	<b>176 343</b>	<b>115</b>	<b>850 784</b>	<b>124</b>	<b>41 177</b>	<b>144</b>	<b>137 428</b>	<b>120</b>	<b>24 616</b>	<b>229</b>	<b>24 616</b>	<b>229</b>	<b>Classe 2</b>		
	ACP (59 countries)	25 098	111	362 821	132	14 573	209	13 803	96	7 591	513	7 591	513	ACP (59 pays)		
	DOM	1 262		299	18			18 924	156		8		8	DOM		
	TOM	149 983	115	486 177	122	26 604	123	104 686	118	17 013	183	17 013	183	TOM		
	Other class 2	33 395	154	30 890	123	206	112	6 716	134	12 677	732	12 677	732	Autres classe 2		
	<b>Class 3 1)</b>	<b>21 240</b>	<b>209</b>	<b>12 435</b>	<b>77</b>	<b>164</b>	<b>115</b>	<b>3 582</b>	<b>104</b>	<b>11 883</b>	<b>703</b>	<b>11 883</b>	<b>703</b>	<b>Classe 3 1)</b>		
	Eastern Europe 1)	12 155	106	18 455	208	42	100	3 134	202	795		795		Europe orientale 1)		
	Other class 3	91				3				4	80	4	80	Autres classe 3		
	<b>Miscellaneous</b>	<b>1 374 159</b>	<b>120</b>	<b>2 182 417</b>	<b>115</b>	<b>280 424</b>	<b>106</b>	<b>300 488</b>	<b>105</b>	<b>264 913</b>	<b>367</b>	<b>264 913</b>	<b>367</b>	<b>Divers non classés</b>		
	OECD	58 047	114	281 601	97	7 155	115	18 712	97	10 614	459	10 614	459	OCDE		
	Mediterranean Basin	14 690	76	36 139	187	4 036	134	8 738	122	699	107	699	107	Bassin méditerranéen		
	OPEC	83 005	120	159 309	121	9 124	111	59 714	103	13 496	182	13 496	182	OPEP		
	Latin America	36 298	102	41 315	199	1 677	193	12 476	106	1 349	215	1 349	215	Amérique latine		
	ASEAN													ANASE		
001	France	431 571	127	236 810	112	28 064	113	32 045	110	31 101	945	31 101	945	France		001
002	Belgium and Luxembourg			55 744	127	4 395	174	4 512	81	13 476	529	13 476	529	Belgique et Luxembourg		002
003	Netherlands	384 735	116	317 366	139	35 213	164	31 316	89	93 574	385	93 574	385	Pays-Bas		003
004	R F of Germany	141 453	89	133 772	129	7 422	172	110 049	108	52 407	305	52 407	305	R F d'Allemagne		004
005	Italy	37 928	128	100 005	144	5 320	168	9 637	127	13 647	417	13 647	417	Italie		005
006	United Kingdom	118 985	189			170 717	91	14 785	93	8 277	384	8 277	384	Royaume-Uni		006
007	Ireland	12 224	163	254 346	114			1 031	177	3 687	353	3 687	353	Irlande		007
008	Denmark	20 640	116	290 241	107	1 123	174			17 416	363	17 416	363	Danemark		008
009	Greece	4 129	144	23 250	163	622	302			1 715	114			Grèce		009
024	Iceland	1 289	164	19 173	107			1 482	154	4 266	89	4 266	89	Islande		024
025	Faroe Islands	580		5 406	124			11 413	298	1 443		1 443		Iles Féroé		025
028	Norway	2 334	102	26 098	147	410	172	6 191	58	1 618		1 618		Norvège		028
030	Sweden	395	60	4 697	111	323	176	16 917	88	284	768	284	768	Suède		030
032	Finland	2 713	103	2 254	155	59	58	669	83	289	231	289	231	Finlande		032
036	Switzerland	9 499	112	7 671	199	289	167	2 354	128	371	379	371	379	Suisse		036
038	Austria	2 519	122	3 127	150	20	143	686	97	284	861	284	861	Autriche		038
040	Portugal	6 126	101	11 745	111	3 101	109	1 649	71	55		55		Portugal		040
042	Spain	26 539	124	89 663	106	2 080	82	6 652	93	2 052	290	2 052	290	Espagne		042
048	Yugoslavia	1 029	185	3 310	100	33	206	239	254	4 277		4 277		Yougoslavie		048
052	Turkey	5 080	129	13 334	96	848	114	1 765	128	3 286	562	3 286	562	Turquie		052
056	Soviet Union	719	54	1 991	125	4	133	732	113	732	211	732	211	Lion soviétique		056
060	Poland	2 116	95	3 572	51	17	33	1 509	101	202	200	202	200	Pologne		060
062	Czechoslovakia	2 310	196	613	184	51	196	169	98	319	244	319	244	Tchécoslovaquie		062
064	Hungary	1 958	113	3 928	90	74	132	672	130	3 998	745	3 998	745	Hongrie		064
066	Romania	341	656	564	47					881	280	881	280	Roumanie		066
068	Bulgaria	653	99	1 693	109	1	17			4 690		4 690		Bulgarie		068
202	Canary Islands	1 088	54	39 230	58	1	7	101	31					Iles Canaries		202
204	Morocco	5 171	121	6 213	105	23	329	559	51	619	375	619	375	Maroc		204
212	Tunisia	2 234	113											Tunisie		212
224	Sudan	250	40	3 093	120	30				30		30		Soudan		224
248	Senegal	610	107	402	66	316	169			219	105	219	105	Sénégal		248
268	Liberia	4	29	34	33			855	65					Libéria		268
272	Ivory Coast	7 534	127	30 101	137	137	331	1 812	61	3 326	350	3 326	350	Côte d'Ivoire		272
276	Ghana	1 037	447	30 824	123	1 688	118	256	62	1 225	980	1 225	980	Ghana		276
280	Togo	609	181	582	40			1 576	60	718	326	718	326	Togo		280
288	Nigeria	2 400	149	25 309	192	1 022	205	1 576	450	51	567	51	567	Nigeria		288
302	Cameroon	381	25	1 601	64			268	40	60		60		Cameroun		302
310	Equatorial Guinea													Guinée équatoriale		310
314	Gabon													Gabon		314
322	Zaire	1 988	80	1 200	157	669	58	797	290	83	395	83	395	Zaire		322
328	Burundi	532	71	516	614			708						Burundi		328
334	Ethiopia	441	31	677	57			398	67					Ethiopie		334
346	Kenya	2 951	141	38 940	113	2 462	138							Kenya		346
350	Uganda	374	232	10 887	95			60	83					Ouganda		350
352	Tanzania	430	106	5 882	89	161	130	2 617	127	140		140		Tanzanie		352
366	Mozambique	740	188	4 286	214	1 151	247	27						Mozambique		366
370	Madagascar	236	53	226	59	17		441	66	233	728	233	728	Madagascar		370
382	Zimbabwe	1 284	359	23 457	202	1 324	640	4 590	151					Zimbabwe		382
386	Malawi	785	112	13 686	139	368	77	663	77					Malawi		386
390	South Africa	7 205	145	56 052	127	465	73	484	45					Rep. d'Afr. du S. et Namibie		390
400	United States of America	147 735	113	229 190	110	18 799	155	21 547	101	9 558	217	9 558	217	Etats-Unis d'Amérique		400
404	Canada	9 015	100	127 914	102	4 013	200	2 359	104	1 231	70	1 231	70	Canada		404
412	Mexico	1 426	112	1 788	46			244	45	48	253	48	253	Mexique		412
416	Guatemala	1 164	41	6 207	158			3 706								

EC TRADE  
by commodity classes and mains countries

0,1 : Food, beverage and tobacco  
export

JAN.-MAR. 1982		JAN.-MARS 1982		EUR 10		Deutschland		France		Italia		Nederland		Pays Partenaires		Code
Code	Partner countries	1 000 ECU	Indices 82/81	1 000 ECU	Indices 82/81	1 000 ECU	Indices 82/81	1 000 ECU	Indices 82/81	1 000 ECU	Indices 82/81	1 000 ECU	Indices 82/81			
	World	15 783 240		2 355 210	115	3 845 787	106	1 325 808	155	3 312 338	121	Monde				
	Intra-EC (EUR 10)	9 774 826		1 467 176	115	2 197 932	118	724 689	148	2 421 059	120	Intra-CE (EUR 10)				
	Extra-EC	5 952 388		874 338	114	1 646 873	94	591 653	166	867 955	122	Extra-CE				
	Class 1	2 045 213		330 857	123	444 869	110	257 259	148	239 920	124	Class 1				
	EFTA	804 372		193 393	126	195 419	98	112 317	121	96 333	126	AELE				
	Other Western Europe	164 205		17 338	77	47 830	88	18 450	117	16 130	77	Autr. pays d'Europe occid.				
	USA and Canada	764 871		81 789	128	160 011	132	113 131	198	91 795	136	USA et Canada				
	Other class 1	311 766		38 136	136	41 609	136	13 361	180	35 662	125	Autres classe 1				
	Class 2	2 899 637		321 838	118	889 131	96	256 934	167	466 123	120	Class 2				
	ACP (59 countries)	662 433		89 803	157	218 122	111	51 650	268	109 498	148	ACP (59 pays)				
	DOM	92 578		9 203	138	76 471	123	517	562	3 885	130	DOM				
	TOM	40 761		790	114	11 403	128	555	182	10 896	109	TOM				
	Other class 2	2 103 866		231 022	108	583 135	89	214 213	153	341 844	113	Autres classe 2				
	Class 3 <sup>1)</sup>	1 007 540		221 843	98	312 873	74	67 460	295	161 912	127	Class 3 <sup>1)</sup>				
	Eastern Europe <sup>1)</sup>	872 588		208 453	93	274 167	76	67 444	295	116 754	100	Europe orientale <sup>1)</sup>				
	Other class 3	134 951		13 390	611	38 706	64	16 107	167	45 158	411	Autres classe 3				
	Miscellaneous	56 029		986	112	982		9 467	137	23 235	142	Divers non classés				
	OECD	11 801 470		1 797 388	117	2 634 956	116	978 169	148	2 663 264	120	OCDE				
	Mediterranean Basin	1 337 064		166 783	103	348 396	102	220 953	145	229 978	134	Basin méditerranéen				
	OPEC	1 381 572		171 193	111	324 866	80	160 548	148	225 791	114	OPEP				
	Latin America	167 984		14 215	67	32 953	90	4 453	93	43 600	136	Amérique latine				
	ASEAN	86 306		7 218	152	19 223	91	1 694	197	15 568	133	ANASE				
001	France	1 409 754		247 601	114	423 511	127	199 415	136	342 237	101	France				001
002	Belgium and Luxembourg	1 217 126		145 914	93	244 705	125	37 230	136	443 180	141	Belgique et Luxembourg				002
003	Netherlands	986 799		245 889	113	539 799	106	31 384	155	281 837	128	Pays-Bas				003
004	R F of Germany	2 401 387		508 222	120	663 413	116	334 687	145	924 498	109	R F d'Allemagne				004
005	Italy	1 752 969		135 551	141	231 381	119	96 388	192	297 691	140	Italie				005
006	United Kingdom	1 339 195		6 827	157	26 314	120	3 940	164	21 407	167	Royaume-Uni				006
007	Ireland	222 401		114 316	121	30 886	115	8 397	145	30 312	95	Irlande				007
008	Denmark	208 754		62 854	101	37 922	284	13 249	182	79 898	188	Danemark				008
009	Greece	10 479		1 251	112	460	224	227	124	783	93	Grèce				009
024	Iceland	71 197		8 935	121	9 201	70	2 197	113	9 772	135	Islande				024
028	Norway	144 062		26 035	129	15 379	81	11 656	115	24 748	114	Norvège				028
030	Sweden	5 305		5 305	102	6 161	59	2 074	63	6 890	115	Suède				030
032	Finland	352 959		67 918	151	144 222	111	70 623	126	29 458	135	Finlande				032
036	Switzerland	143 377		80 485	110	12 139	78	25 303	121	10 624	90	Suisse				036
038	Austria	40 759		3 464	171	7 857	76	238	140	11 958	162	Autriche				038
040	Portugal	83 380		7 886	139	27 680	76	5 879	88	9 282	87	Portugal				040
042	Spain	16 271		1 442	113	1 479	104	3 675	210	1 687	73	Espagne				042
046	Malta	37 342		6 822	70	11 335	135	7 881	116	1 868	35	Malte				046
048	Yugoslavia	6 321		122 748	83	166 137	84	43 362	748	93 900	94	Yougoslavie				048
052	Turkey	529 244		189 494	134	86 957	67	8 195	157	13 339	98	Turquie				052
056	Soviet Union	37 136		13 434	223	6 643	60	4 582	96	2 814	107	Union soviétique				056
060	Czechoslovakia	16 793		6 886	34	16 321	93	3 690	86	3 158	120	Tchécoslovaquie				060
062	Romania	57 102		1 929	189	1 423	30	1 051	85	3 158	35	Roumanie				062
064	Hungary	21 140		3 538	166	3 315	132	1 036	158	1 056	101	Hongrie				064
066	Bulgaria	36 855		2 780	26	94 814	148	5 897	85	8 961	99	Bulgarie				066
202	Canary Islands	111 258		282 411	130	35 431	116	67 331	271	22 668	125	Îles Canaries				202
204	Morocco	222 411		2 268	117	25 012	79	9 166	536	7 723	215	Maroc				204
208	Algeria	143 516		8 217	70	5 839	59	55 190	94	17 589	95	Algérie				208
212	Tunisia	141 050		13 825	239	56 015	79	4 843	33	20 506	97	Tunisie				212
216	Libya	41 511		4 598	262	18 999	81	4 647	33	2 814	102	Libye				216
220	Egypt	10 270		1 851	226	3 047	71	1 173	107	358	119	Égypte				220
224	Sudan	5 814		1 110		3 046	59	95	452	315	438	Soudan				224
228	Mauritania	9 011		2 086	303	4 030	121	85	708	1 462	310	Mauritanie				228
232	Mali	2 284		733	499	465	479	700		116		Mali				232
236	Upper Volta	4 125		977	137	588	37	1 357		280	130	Haute-Volta				236
244	Chad	38 846		1 303	179	21 896	107	3 544	77	7 694	72	Tchad				244
252	Gambia	17 869		858	201	6 144	115	4 285		3 226	80	Gambie				252
272	Ivory Coast	270 210		46 238	172	68 013	87	6 265	82	58 581	175	Côte-d'Ivoire				272
284	Benin	1 468		1 468	93	14 034	104	3 811	413	2 873	178	Bénin				284
288	Nigeria	16 333		801	334	12 361	119	3 234	208	2 469	249	Nigeria				288
302	Cameroon	9 119		1 446	194	2 989	17	1 267	197	2 737	27	Cameroun				302
306	Gabon	20 152		1 722	55	5 324	531	4 308		2 311	308	Gabon				306
330	Angola	12 304		4 792	248	5 575	38	4 534		218	341	Angola				330
334	Ethiopia	3 925		900	136	398	21	155	674	67	10	Éthiopie				334
342	Somalia	6 450		797	70	1 645		1 394	850	223	338	Somalie				342
346	Kenya	8 764		2 734	100	2 100		2 293	358	185	110	Kenya				346
350	Uganda	7 882		4 122		1 24	127	6	100	1 987		Ouganda				350
352	Tanzania	36 140		2 874	95	2 749	92	1 080	116	4 924	64	Tanzanie				352
378	Zambia	1 090		66 552	122	139 075	133	102 017	199	82 564	140	Zambie				378
390	South Africa	101 705		15 238	161	20 936	131	11 113	186	9 231	111	Rép. d'Afr. du S. et Namibie				390
395	Lesotho	82 638		8 137	667	8 975	51	346	125	2 495	111	Lesotho				395
400	United States of America	4 377		1 141	136	513	124	129	139	950	176	États-Unis d'Amérique				400
404	Canada	6 036		2 982	146	831	507	6	6	866	142	Canada				404
412	Mexico	65 114		3 475	46	14 056	140	1 833	93	23 037	217	Mexique				412
448	Cuba	3 257		914	131	245	282	652	805	337	57	Cuba				448
453	Bahamas	7 212		1 359	215	2 265	31	143	210	1						

0,1 : Produits alimentaires, boissons et tabacs  
exportCOMMERCE DE LA CE  
par classes de produits et principaux partenaires

JAN.-MAR. 1982		JAN.-MARS 1982		Belg.-Lux.		United Kingdom		Ireland		Danmark		Ελλάδα		Pays Partenaires		Code
Code	Partner countries	1 000 ECU	Indices 82/81	1 000 ECU	Indices 82/81	1 000 ECU	Indices 82/81	1 000 ECU	Indices 82/81	1 000 ECU	Indices 82/81	1 000 ECU	Indices 82/81			
	<b>World</b>	<b>1 202 565</b>	<b>104</b>	<b>1 651 228</b>		<b>514 060</b>	<b>118</b>	<b>1 199 438</b>	<b>117</b>	<b>376 807</b>	<b>206</b>	<b>Monde</b>				
	<b>Intra-EC (EUR 10)</b>	<b>941 043</b>	<b>115</b>	<b>787 324</b>		<b>333 137</b>	<b>115</b>	<b>754 053</b>	<b>118</b>	<b>148 413</b>	<b>206</b>	<b>Intra-CE (EUR 10)</b>				
	<b>Extra-EC</b>	<b>260 564</b>	<b>78</b>	<b>863 904</b>		<b>180 923</b>	<b>124</b>	<b>437 942</b>	<b>114</b>	<b>228 236</b>	<b>205</b>	<b>Extra-CE</b>				
	<b>Class 1</b>	<b>35 998</b>	<b>119</b>	<b>359 678</b>		<b>39 942</b>	<b>121</b>	<b>257 392</b>	<b>112</b>	<b>79 506</b>	<b>225</b>	<b>Classe 1</b>				
	EFTA	15 044	82	75 740		7 312	84	96 713	97	12 101	271	AELE				
	Other Western Europe	4 713	152	29 216		3 213	65	19 154	136	8 161	205	Autr. pays d'Europe occid.				
	USA and Canada	8 328	324	167 552		24 176	165	60 680	164	37 409	272	USA et Canada				
	Other class 1	7 913	128	87 163		5 242	108	60 845	91	21 835	167	Autres classe 1				
	<b>Class 2</b>	<b>185 129</b>	<b>80</b>	<b>425 525</b>		<b>136 747</b>	<b>137</b>	<b>154 092</b>	<b>122</b>	<b>54 118</b>	<b>135</b>	<b>Classe 2</b>				
	ACP (59 countries)	53 901	67	98 979		23 123	155	15 390	163	1 967	169	ACP (59 pays)				
	DOM	1 724	159	2 954		216	144	6 588	114			DOM				
	TOM	396	69	12 386		543	57	3 792	97			TOM				
	Other class 2	129 108	87	311 205		112 866	135	128 322	120	52 151	134	Autres classe 2				
	<b>Class 3 1)</b>	<b>39 438</b>	<b>53</b>	<b>78 710</b>		<b>4 233</b>	<b>33</b>	<b>26 459</b>	<b>95</b>	<b>94 612</b>	<b>261</b>	<b>Classe 3 1)</b>				
	Eastern Europe 1)	35 308	50	53 880		4 233	33	26 449	95	85 900	272	Europe orientale 1)				
	Other class 3	4 130	89	24 830				9	150	8 712	190	Autres classe 3				
	<b>Miscellaneous</b>	<b>957</b>	<b>300</b>					<b>7 444</b>	<b>114</b>	<b>158</b>		<b>Divers non classés</b>				
	OECD	976 537	115	1 129 563		375 663	116	1 018 518	116	227 413	213	OCDE				
	Mediterranean Basin	72 310	110	136 824		87 330	118	60 423	138	34 067	103	Bassin méditerranéen				
	OPEC	101 214	81	200 961		84 270	129	74 055	117	38 674	159	OPEP				
	Latin America	11 581	73	48 889		4 406	234	7 429	55	458	265	Amérique latine				
	ASEAN	1 908	122	24 112		4 838	177	11 306	129	439		ANASE				
001	France	324 810	126	183 124		27 805	73	70 048	126	14 714	177	France				001
002	Belgium and Luxembourg			111 984		20 378	255	19 785	120	15 144	701	Belgique et Luxembourg				002
003	Netherlands	281 477	107	125 481		24 946	123	20 370	152	12 547	188	Pays-Bas				003
004	R F of Germany	185 982	98	113 205		21 856	93	212 312	123	69 048	194	R F d'Allemagne				004
005	Italy	78 916	133	66 574		3 973	135	135 291	127	14 743	195	Italie				005
006	United Kingdom	52 877	142			228 882	117	276 567	106	19 858	197	Royaume-Uni				006
007	Ireland	3 686	161	158 581				878	81	768	246	Irlande				007
008	Denmark	4 448	100	17 314		1 491	75			1 590	131	Danemark				008
009	Greece	8 847	166	11 062		3 808	411	18 802	150			Grèce				009
024	Iceland	372	164	2 575		56	38	4 744	122	11		Islande				024
028	Norway	1 947	89	18 770		2 065	77	18 251	77	49	245	Norvège				028
030	Sweden	1 434	106	17 195		2 046	135	44 713	95	855	445	Suède				030
032	Finland	621	106	12 078		330	35	5 408	116	568	171	Finlande				032
036	Switzerland	8 243	96	10 084		1 660	95	17 305	114	3 446	186	Suisse				036
038	Austria	1 234	30	3 378		347	97	3 383	81	6 484	328	Autriche				038
040	Portugal	1 193	92	11 658		806	64	2 898	324	687	755	Portugal				040
042	Spain	1 367	114	16 505		1 661	159	12 277	173	843	161	Espagne				042
046	Malta	626	792	5 486		483	24	984	36	409	409	Malte				046
048	Yugoslavia	5	3	1 124		835	49	572	172	6 900	237	Yougoslavie				048
052	Turkey	2 493	165	1 430				631				Turquie				052
056	Soviet Union	31 548	47	16 074		2 643	36	13 349	111	39 483	543	Union soviétique				056
060	Poland	3 301		6 476		54	12	3 170	36	3 757	44	Pologne				060
062	Czechoslovakia	13	30	429		339	678	1 737	97	15 198	228	Tchécoslovaquie				062
064	Hungary	208	133	1 248		68	58	128	9	657	47	Hongrie				064
066	Romania			13 653		779	44	2	1	14 019	373	Roumanie				066
068	Bulgaria	51		4 705		91	18	108	257	10 405	625	Bulgarie				068
202	Canary Islands	1 534	164	9 350		3 987	120	5 115	132	19		Iles Canaries				202
204	Morocco	1 405	106	1 945		93	930	4 303	575	21		Maroc				204
208	Algeria	21 054	459	30 854		6 406	66	17	18	9 960	279	Algérie				208
212	Tunisia	1 060	43	627		1 627	28	4 319	771	14	4	Tunisie				212
216	Libya	11 147	202	3 606		37 411	105	528	10	3 988	36	Libye				216
220	Egypt	5 067	16	7 137		25 401	317	2 656	70	5 600	304	Égypte				220
224	Sudan	811	310	8 207		69		225	113	1 141	122	Soudan				224
228	Mauritania	3 748	82	12				81				Mauritanie				228
232	Mali	1 030	920	191				27				Mali				232
236	Upper Volta	906	205	388				54				Haute-Volta				236
244	Chad			264				6	120			Tchad				244
252	Gambia	227	84	532		4	44	160	139			Gambie				252
272	Ivory Coast	916	126	2 951		498	66	44	20			Côte-d'Ivoire				272
284	Benin	33	21	3 075				186		55		Bénin				284
288	Nigeria	22 358	49	40 587		19 887	199	7 960	264	321		Nigeria				288
314	Cameroon	302	466	232		812	132	2 532	30	147		Cameroon				314
318	Gabon	123	186	661		133	76	12	171			Gabon				318
330	Angola	441	41	180				59	8			Angola				330
334	Ethiopia	2 343	54	6 010		45	63	129	37			Éthiopie				334
342	Somalia	1 233	25	835				2	5	115		Somalie				342
346	Kenya	786	184	1 344		54	34	221				Kenya				346
350	Uganda	1 792		532				67	186			Ouganda				350
352	Tanzania	1 192	64	242				5	3	13		Tanzanie				352
378	Zambia	464		294				691				Zambie				378
390	South Africa	1 283	129	19 464		727	40	2 963	409	116	173	Rép. d'Afr. du S. et Namibie				390
395	Lesotho			62								Lesotho				395
400	United States of America	7 121	345	138 201		19 621	153	73 333	160	35 281	267	États-Unis d'Amérique				400
404	Canada	1 206	240	29 351		4 555	259	7 347	223	2 128	400	Canada				404
412	Mexico	2 496	356					1 055	245	10	200	Mexique				412
448	Cuba	5		23 389				2				Cuba				448
453	Bahamas	243	293	1 120		78	120	203	103			Bahamas				453
464	Jamaica			1 083		67	134	201	219			Jamaïque				464
484	Venezuela	597	16	20 474		10	4	1 580	33	52	47	Venezuela				484
500	Ecuador	154	95	951				4	12			Équateur				

JAN.-MAR. 1982		JAN.-MARS 1982		EUR 10		Deutschland		France		Italia		Nederland		Pays Partenaires		Code
Code	Partner countries	1 000 ECU	Indices 82/81	1 000 ECU	Indices 82/81	1 000 ECU	Indices 82/81	1 000 ECU	Indices 82/81	1 000 ECU	Indices 82/81	1 000 ECU	Indices 82/81			
	<b>World</b>	<b>10 485 330</b>	<b>115</b>	<b>2 758 756</b>	<b>109</b>	<b>1 623 243</b>	<b>113</b>	<b>2 050 631</b>	<b>131</b>	<b>897 136</b>	<b>98</b>	<b>Monde</b>				
	Intra-EC (EUR 10)	2 830 218	114	781 244	108	404 592	113	641 047	129	253 547	115	Intra-CE (EUR 10)				
	Extra-EC	7 529 727	115	1 965 937	110	1 216 887	113	1 409 486	132	635 885	92	Extra-CE				
	<b>Class 1</b>	<b>4 874 276</b>	<b>114</b>	<b>1 267 512</b>	<b>110</b>	<b>696 243</b>	<b>117</b>	<b>858 013</b>	<b>124</b>	<b>478 464</b>	<b>91</b>	<b>Classe 1</b>				
	EFTA	1 499 109	113	349 909	107	202 641	123	283 691	108	103 515	106	AELE				
	Other Western Europe	245 440	137	54 067	123	37 200	136	88 809	153	9 815	100	Autr. pays d'Europe occid.				
	USA and Canada	2 412 288	111	669 920	109	289 079	112	342 462	135	337 868	84	USA et Canada				
	Other class 1	717 437	120	193 615	113	167 324	118	143 051	123	27 265	153	Autres classe 1				
	<b>Class 2</b>	<b>2 072 749</b>	<b>116</b>	<b>542 891</b>	<b>110</b>	<b>428 902</b>	<b>106</b>	<b>404 505</b>	<b>153</b>	<b>130 316</b>	<b>91</b>	<b>Classe 2</b>				
	ACP (59 countries)	625 656	117	156 931	105	176 235	123	123 060	135	29 999	77	ACP (59 pays)				
	DOM	2 572	167	276	62	2 073	234	19	211	5	16	DOM				
	TOM	19 062	123	60	54	16 404	125	135	44	64	457	TOM				
	Other class 2	1 425 459	116	386 164	112	234 190	95	281 290	163	100 248	97	Autres classe 2				
	<b>Class 3</b> <sup>1)</sup>	<b>582 702</b>	<b>126</b>	<b>155 534</b>	<b>108</b>	<b>91 742</b>	<b>112</b>	<b>146 968</b>	<b>134</b>	<b>27 105</b>	<b>112</b>	<b>Classe 3</b> <sup>1)</sup>				
	Eastern Europe <sup>1)</sup>	441 798	128	119 180	104	76 442	112	97 043	139	17 197	112	Europe orientale <sup>1)</sup>				
	Other class 3	140 903	119	36 353	121	15 300	112	49 924	126	9 908	112	Autres classe 3				
	<b>Miscellaneous</b>	<b>125 381</b>	<b>135</b>	<b>11 575</b>	<b>124</b>	<b>1 764</b>	<b>138</b>	<b>98</b>	<b>69</b>	<b>7 703</b>	<b>137</b>	<b>Divers non classés</b>				
	OECD	7 488 532	114	2 005 858	109	1 052 613	116	1 449 199	125	725 210	98	OCDE				
	Mediterranean Basin	617 047	125	114 197	112	122 574	108	159 314	164	54 127	93	Bassin méditerranéen				
	OPEC	201 403	106	20 729	56	45 120	115	45 120	115	7 594	77	OPEP				
	Latin America	680 519	127	227 082	133	98 989	117	118 644	147	34 536	108	Amérique latine				
	ASEAN	324 720	98	84 392	82	56 948	72	59 986	127	31 490	86	ANASE				
001	France	680 437	112	174 707	94	174 707	94	254 276	129	68 344	129	France				001
002	Belgium and Luxembourg	245 843	109	64 148	105	84 994	101	29 775	152	33 655	92	Belgique et Luxembourg				002
003	Netherlands	632 007	118	277 979	118	96 693	116	61 590	136	61 590	136	Pays-Bas				003
004	R F of Germany	507 907	114			95 300	112	177 729	123			R F d'Allemagne				004
005	Italy	164 177	126	73 151	123	42 078	125			91 344	122	Italie				005
006	United Kingdom	315 756	113	80 423	99	45 973	116			77 420	136	Royaume-Uni				006
007	Ireland	70 673	117	12 613	127	8 425	84			8 952	160	Irlande				007
008	Denmark	171 131	110	89 129	112	24 508	126			21 740	113	Danemark				008
009	Greece	42 288	105	9 094	110	6 621	162			9 564	120	Grèce				009
028	Norway	122 911	127	44 606	131	15 189	142			8 478	122	Norvège				028
030	Sweden	591 205	120	154 610	109	105 185	132			66 343	140	Suède				030
032	Finland	455 813	110	69 913	95	54 226	108			55 196	142	Finlande				032
036	Switzerland	73 113	116	21 308	117	6 798	101			32 788	113	Suisse				036
038	Austria	178 285	91	45 063	97	6 462	135			114 451	85	Autriche				038
040	Portugal	75 927	127	14 007	114	14 767	115			6 346	114	Portugal				040
042	Spain	119 939	138	25 768	121	28 570	144			18 551	193	Espagne				042
048	Yugoslavia	45 551	120	4 917	74	1 528	112			35 984	137	Yougoslavie				048
052	Turkey	78 295	146	23 345	146	1 101	117			33 981	154	Turquie				052
056	Soviet Union	243 952	125	61 487	106	49 697	116			60 598	132	Union soviétique				056
060	Poland	80 217	136	13 241	93	16 019	100			3 717	129	Pologne				060
062	Czechoslovakia	49 385	117	21 108	90	1 955	163			12 911	152	Tchécoslovaquie				062
064	Hungary	31 473	142	15 224	133	4 027	128			5 235	166	Hongrie				064
066	Romania	15 679	126	6 369	111	1 797	83			5 196	144	Roumanie				066
068	Bulgaria	6 225	125	1 342	92	509	84			2 736	186	Bulgarie				068
202	Canary Islands	3 439	177	1 392	252	307	262			85	123	Iles Canaries				202
204	Morocco	108 084	109	6 194	77	42 071	91			15 371	426	Maroc				204
220	Egypt	29 934	138	7 664	130	3 511	83			11 982	164	Égypte				220
224	Sudan	35 755	149	3 789	84	16 470	392			7 180	56	Soudan				224
228	Mauritania	41 272	161	4 099	99	15 109	157			9 664	202	Mauritanie				228
232	Mali	7 819	137	2 316	149	3 653	105			309	164	Mali				232
236	Haut Volta	6 864	176	6 210	150	2 236	82			816	183	Haut-Volta				236
244	Chad	1 637	31	953	22	418	69			254	267	Tchad				244
260	Guinea	28 398	111	14 863	112	6 924	73			5 858	264	Guinée				260
264	Sierra Leone	5 556	98	4 775	117	37	3			34	162	Sierra Leone				264
268	Liberia	100 313	120	48 489	116	23 368	169			21 115	139	Libéria				268
272	Ivory Coast	92 426	109	7 518	66	35 152	116			35 988	132	Côte-d'Ivoire				272
276	Ghana	9 488	93	2 821	79	78	116			1 824	220	Ghana				276
280	Togo	17 382	71	1 440	105	9 356	77			2 611	159	Togo				280
302	Cameroon	37 449	123	7 583	145	15 317	112			3 040	117	Cameroon				302
306	Central African Republic	8 308	336	1 570	434	2 236	82			616	21	République Centrafricaine				306
314	Gabon	38 220	119	2 001	63	27 034	113			5 353	201	Gabon				314
318	Congo	13 073	118	2 325	57	2 516	106			4 251	178	Congo				318
322	Zaire	17 190	124	4 123	93	962	73			784	48	Zaire				322
346	Kenya	10 530	116	4 543	84	1 001	289			1 428	98	Kenya				346
352	Tanzania	3 935	146	766	59	784	431			1 443	665	Tanzanie				352
366	Mozambique	5 096	106	2 004	198	31	41			1 072	400	Mozambique				366
370	Madagascar	6 190	209	1 989	401	3 173	247			1 471	83	Madagascar				370
382	Zimbabwe	21 625	174	17 442	112	7 563	99			7 563	73	Zimbabwe				382
390	South Africa	254 295	125	75 957	121	50 260	112			49 600	164	Rép. d'Afr. du S. et Namibie				390
400	United States of America	1 761 781	108	495 322	109	183 569	105			234 683	143	Etats-Unis d'Amérique				400
404	Canada	650 509	118	174 598	112	105 511	124			107 779	121	Canada				404
412	Mexico	43 581	115	22 483	94	6 165	79			6 165	79	Mexique				412
416	Guatemala	11 378	107	5 483	97	1 199	80			3 570	101	Guatemala				416
432	Nicaragua	8 897	220	2 408	191	5 516	245			423	142	Nicaragua				432
480	Colombia	14 328	107	7 397	107	538	275			1 548	203	Colombie				480
484	Venezuela	35 225	138													



2 : Matières premières  
import

COMMERCE DE LA CE  
par classes de produits et principaux partenaires

JAN.-MAR. 1982		JAN.-MARS 1982		Belg.-Lux.		United Kingdom		Ireland		Danmark		Ελλάδα			
Code	Partner countries	1 000 ECU	Indices 82/ /81	1 000 ECU	Indices 82/ /81	1 000 ECU	Indices 82/ /81	1 000 ECU	Indices 82/ /81	1 000 ECU	Indices 82/ /81	1 000 ECU	Indices 82/ /81	Pays Partenaires	Code
	World	1 005 698	104	1 579 534	122	80 031	119	328 635	113	161 663	435	Monde			
	Intra-EC (EUR 10)	381 915	101	244 997	111	36 272	113	47 858	124	38 746	274	Intra-CE (EUR 10)			
	Extra-EC	623 008	106	1 238 117	124	43 759	125	273 733	110	122 915	535	Extra-CE			
	Class 1	409 946	105	824 476	125	31 574	128	252 643	111	55 405	482	Classe 1			
	EFTA	61 456	108	259 804	116	13 282	115	213 611	120	11 200	655	AELE			
	Other Western Europe	24 881	119	21 603	149	816	142	2 902	113	5 347	270	Autr. pays d'Europe occid.			
	USA and Canada	272 089	105	422 330	127	15 046	149	33 019	77	30 475	480	USA et Canada			
	Other class 1	51 519	97	120 739	133	2 430	97	3 111	128	8 383	575	Autres classe 1			
	Class 2	190 782	114	300 455	109	10 697	117	16 024	91	48 177	595	Classe 2			
	ACP (59 countries)	46 184	156	63 724	93	4 834	133	2 211	40	23 018	654	ACP (59 pays)			
	DOM	13		11	26				175			DOM			
	TOM			2 372	135		27	675				TOM			
	Other class 2	144 585	105	234 349	114	5 835	106	13 639	113	25 159	549	Autres classe 2			
	Class 3 <sup>1)</sup>	22 280	70	113 186	180	1 488	126	5 066	113	19 333	570	Classe 3 <sup>1)</sup>			
	Eastern Europe <sup>1)</sup>	18 709	77	89 303	194	3 657	123	3 657	115	19 331	576	Europe orientale <sup>1)</sup>			
	Other class 3	3 572	48	23 883	141	551	130	1 410	106	2	6	Autres classe 3			
	Miscellaneous	775	54	96 420	133			7 044	283	2		Divers non classés			
	OECD	767 069	103	1 029 463	121	66 975	119	299 637	113	92 508	367	OCDE			
	Mediterranean Basin	64 070	112	69 577	133	1 582	60	7 697	112	23 909	571	Bassin méditerranéen			
	OPEC	24 046	213	28 657	55		4	24	66	2 681	176	OPEP			
	Latin America	84 101	100	109 291	140	2 711	322	1 989	98	3 176	271	Amérique latine			
	ASEAN	16 211	113	67 242	144	1 032	91	4 042	125	3 377	344	ANASE			
001	France	116 810	96	52 852	117	815	79	3 879	110	8 754	307	France			001
002	Belgium and Luxembourg			25 099	128	3 135	337	1 348	71	3 689	586	Belgique et Luxembourg			002
003	Netherlands	113 421	105	64 174	121	5 743	148	10 481	127	1 926	327	Pays-Bas			003
004	R F of Germany	84 549	103	27 528	79	1 732	88	19 049	126	10 676	211	R F d'Allemagne			004
005	Italy	13 897	134	15 113	106	944	141	3 126	147	7 886	290	Italie			005
006	United Kingdom	43 426	97			22 461	100	9 087	127	5 014	231	Royaume-Uni			006
007	Ireland	2 452	63	34 091	139			541	102	333	290	Irlande			007
008	Denmark	4 851	101	22 839	91					468		Danemark			008
009	Greece	2 509	124	3 301	66							Grèce			009
022	Norway	7 988	124	30 840	117							Norvège			028
030	Sweden	28 225	93	113 957	129							Suède			030
032	Finland	13 386	122	78 400	93							Finlande			032
036	Switzerland	3 299	119	5 657	128							Suisse			036
038	Austria	3 147	160	3 788	108							Autriche			038
040	Portugal	5 376	129	26 700	155							Portugal			040
042	Spain	18 182	110	16 760	176							Espagne			042
048	Yugoslavia	837	68	399	36							Yougoslavie			048
052	Turkey	5 851	185	3 912	116							Turquie			052
056	Soviet Union	11 835	63	45 577	204							Union soviétique			056
060	Poland	3 036	102	31 593	203							Pologne			060
062	Czechoslovakia	903	136	8 544	156							Tchécoslovaquie			062
064	Hungary	984	128	411	114							Hongrie			064
066	Romania	254	306	593	247							Roumanie			066
068	Bulgaria	260	42	150	82							Bulgarie			068
202	Canary Islands	36	97	1 022	132							Iles Canaries			202
204	Morocco	19 287	84	6 227	155							Maroc			204
220	Egypt	2 304	121	1 257	79							Égypte			220
224	Sudan	539	48	2 274	281							Soudan			224
228	Mauritania	12 388	210									Mauritanie			228
232	Mali			1 533	345							Mali			232
236	Upper Volta			2 432								Haute-Volta			236
244	Chad											Tchad			244
260	Ghana			684	132							Guinée			260
264	Sierra Leone	25	27	609	254							Sierra Leone			264
268	Liberia	5 685	82	874	29							Libéria			268
272	Ivory Coast	1 886	52	3 875	77							Côte-d'Ivoire			272
276	Ghana	398	31	2 992	74							Ghana			276
280	Togo	2 065	76	319	83							Togo			280
302	Cameroon	3 564	117	1 368	93							Cameroon			302
306	Central African Republic	1 933		18								République Centrafricaine			306
314	Gabon	960	392	139	154							Gabon			314
318	Congo	2 620	219	34	637							Congo			318
322	Zaire	9 370	552	475	162							Zaire			322
346	Kenya	281	103	1 202	165							Kenya			346
352	Tanzania	308	244	212	28							Tanzanie			352
366	Mozambique	1 972	135	7	1							Mozambique			366
370	Madagascar	234	76	475	85							Madagascar			370
382	Zimbabwe			3 230								Zimbabwe			382
390	South Africa	24 827	99	42 671	134							Rép. d'Afr. du S. et Namibie			390
400	United States of America	216 301	107	259 729	124	11 780	174	29 472	73	28 807	470	États-Unis d'Amérique			400
404	Canada	55 788	98	162 601	132	3 267	98	3 547	134	1 668	745	Canada			404
412	Mexico	2 135	100	8 455	105							Mexique			412
416	Guatemala	80	92	73	56							Guatemala			416
432	Nicaragua	432	56	321	165							Nicaragua			432
480	Colombia	5	71	3 100	84							Colombie			480
484	Venezuela	10 965	217	1 182	98							Venezuela			484
488	Guyana	332	279	287	17							Guyana			488
500	Ecuador	16	114	484	278							Équateur			500
504	Peru	11 350	91	5 874	174							Pérou			504
508	Brazil	32 571	121	48 686	177							Brésil			508
512	Chile	17 375	67	14 274	142							Chili			512
516	Bolivia	4 968	65	10 043	99							Bolivie			516
520	Paraguay	20	667	3	38							Paraguay			520
524	Uruguay	327	43	12 666	112							Uruguay			524
528	Argentina	4 239	126	3 731	40							Argentine			528
608	Syria	157	58	630	105							Syrie			608
616	Iran	1 318	119	702	70							Iran			616
624	Israel	1 080	81	7 388	97							Israël			624
636	Kuwait	182	50									Koweït			636
660	Afghanistan	624	56	721	99							Afghanistan			660
662	Pakistan	3 297	386	3 243	281							Pakistan			662
664	India	886													

EC TRADE  
by commodity classes and mains countries

2 : Raw materials  
export

JAN.-MAR. 1982		JAN.-MARS 1982		EUR 10		Deutschland		France		Italia		Nederland		Pays Partenaires		Code
Code	Partner countries	1 000 ECU	Indices 82/81	1 000 ECU	Indices 82/81	1 000 ECU	Indices 82/81	1 000 ECU	Indices 82/81	1 000 ECU	Indices 82/81	1 000 ECU	Indices 82/81			
	<b>World</b>	<b>4 280 410</b>		<b>824 734</b>	<b>108</b>	<b>858 453</b>	<b>107</b>	<b>319 995</b>	<b>136</b>	<b>830 856</b>	<b>114</b>	<b>Monde</b>				
	<b>Intra-EC (EUR 10)</b>	<b>2 784 538</b>		<b>495 433</b>	<b>114</b>	<b>643 780</b>	<b>107</b>	<b>181 969</b>	<b>155</b>	<b>833 076</b>	<b>112</b>	<b>Intra-CE (EUR 10)</b>				
	<b>Extra-EC</b>	<b>1 393 773</b>		<b>318 068</b>	<b>100</b>	<b>212 693</b>	<b>108</b>	<b>149 274</b>	<b>117</b>	<b>191 108</b>	<b>125</b>	<b>Extra-CE</b>				
	<b>Class 1</b>	<b>976 801</b>		<b>225 981</b>	<b>105</b>	<b>147 848</b>	<b>113</b>	<b>80 221</b>	<b>154</b>	<b>137 267</b>	<b>126</b>	<b>Class 1</b>				
	EFTA	494 486		142 420	102	56 997	124	36 635	154	82 009	132	AELE				
	Other Western Europe	247 339		46 282	127	72 021	111	25 378	149	25 771	110	Autr. pays d'Europe occid.				
	USA and Canada	138 595		21 061	71	11 895	89	9 113	177	23 181	138	USA et Canada				
	Other class 1	96 382		16 218	153	6 935	98	9 095	151	6 307	100	Autres classe 1				
	<b>Class 2</b>	<b>248 736</b>		<b>48 706</b>	<b>105</b>	<b>48 499</b>	<b>93</b>	<b>42 061</b>	<b>138</b>	<b>27 644</b>	<b>138</b>	<b>Class 2</b>				
	ACP (59 countries)	48 045		7 772	120	9 689	173	4 964	274	4 936	111	ACP (59 pays)				
	DOM	3 004		98	127	1 956	91	2	20	139	164	DOM				
	TOM	660		7	16	181	119	27	193	241	162	TOM				
	Other class 2	197 027		40 829	103	34 674	82	37 067	129	22 328	115	Autres classe 2				
	<b>Class 3 <sup>1)</sup></b>	<b>168 237</b>		<b>43 381</b>	<b>79</b>	<b>18 346</b>	<b>116</b>	<b>26 992</b>	<b>60</b>	<b>26 197</b>	<b>132</b>	<b>Class 3 <sup>1)</sup></b>				
	Eastern Europe <sup>1)</sup>	141 293		38 741	86	16 012	103	9 336	119	26 177	132	Europe orientale <sup>1)</sup>				
	Other class 3	26 941		4 639	47	2 334		17 655	47	20	17	Autres classe 3				
	<b>Miscellaneous</b>	<b>122 100</b>		<b>11 234</b>	<b>125</b>	<b>8 752</b>	<b>219</b>	<b>8 752</b>	<b>219</b>	<b>6 672</b>	<b>48</b>	<b>Divers non classés</b>				
	OECD	3 718 377		711 886	111	789 839	108	236 250	155	768 597	115	OCDE				
	Mediterranean Basin	377 193		75 026	127	48 210	140	30 833	140	37 833	114	Bassin méditerranéen				
	OPEC	79 410		13 571	125	12 310	111	20 783	122	9 124	114	OPEP				
	Latin America	23 854		11 235	90	3 578	118	3 303	79	2 021	67	Amérique latine				
	ASEAN	7 797		3 587	106	690	76	769	285	880	201	ANASE				
001	France	395 094		92 317	111			41 935	172	96 239	172	France				001
002	Belgium and Luxembourg	363 419		80 445	110	119 812	102	19 962	173	95 503	101	Belgique et Luxembourg				002
003	Netherlands	291 335		93 323	125	67 897	132	19 974	231	19 974	231	Pays-Bas				003
004	R F of Germany	769 537				169 081	106	59 294	134	297 065	116	R F d'Allemagne				004
005	Italy	582 352		171 763	118	237 699	107			54 359	104	Italie				005
006	United Kingdom	255 107		27 335	81	39 345	91	14 523	134	11 073	141	Royaume-Uni				006
007	Ireland	33 896		1 816	119	916	72	551	117	4 199	139	Irlande				007
008	Denmark	42 482		16 656	113	3 518	111	3 049	161	10 459	151	Danemark				008
009	Greece	31 525		11 778	151	5 491	128	6 681	149	1 833	131	Grèce				009
024	Iceland	1 905		283	40			17	425	27	224	Islande				024
028	Norway	38 901		4 281	111	1 210	128	6 522	601	7 120	128	Norvège				028
030	Sweden	119 391		24 264	122	17 493	219	2 613	144	22 305	115	Suède				030
032	Finland	45 860		8 260	138	1 327	73	1 170	213	7 284	144	Finlande				032
036	Switzerland	148 209		39 024	97	24 907	101	12 191	119	20 739	136	Suisse				036
038	Austria	116 517		60 416	95	5 099	148	12 675	137	21 586	157	Autriche				038
040	Portugal	23 704		5 893	112	6 945	97	1 437	181	2 750	116	Portugal				040
042	Spain	189 971		28 238	136	65 421	113	11 073	141	19 815	116	Espagne				042
046	Greece	1 645		211	325	26	236	920	163	58	102	Malte				046
048	Yugoslavia	41 510		14 510	113	4 273	103	10 564	133	7 368	76	Yugoslavie				048
052	Turkey	13 994		3 321	126	2 228	78	2 817	428	2 108	146	Turquie				052
056	Soviet Union	28 519		8 067	120	8 777	38	795	51	7 292	111	Union soviétique				056
060	Poland	14 198		3 183	32	6 589	217	323	26	2 685	120	Pologne				060
062	Czechoslovakia	29 907		10 632	75	1 786	132	1 469	243	4 526	178	Tchécoslovaquie				062
064	Hungary	26 621		11 554	155	1 898	130	3 717	180	3 927	192	Hongrie				064
066	Romania	14 563		1 339	32	1 631	188	983	173	779	85	Roumanie				066
068	Bulgaria	15 154		3 827	175	620	68	1 134	146	2 947	280	Bulgarie				068
070	Albania	1 420		141		222	247	247	278	68	19	Albanie				070
204	Morocco	16 766		3 157	113	9 823	118	1 856	124	3 998	98	Maroc				204
208	Algeria	9 776		560	55	3 435	76	954	78	1 221	146	Algérie				208
212	Tunisia	7 222		1 524	334	2 908	40	1 802	223	190	124	Tunisie				212
216	Libya	7 058		863	595	1 889	361	2 257	50	50	417	Libye				216
220	Egypt	8 666		1 073	133	1 029	71	3 556	401	978	59	Egypte				220
264	Sierra Leone	184		99	101		2		200	45	750	Sierra Leone				264
268	Liberia	373		82	36			22	76	31	182	Libéria				268
272	Ivory Coast	2 206		257	117	1 204	95	125	77	261	97	Côte-d'Ivoire				272
280	Togo	2 608		721	143	95	70	15	15	1 168	196	Togo				280
288	Nigeria	16 650		3 451	162	1 094	269	810	179	318	137	Nigeria				288
302	Cameroon	2 646		234	168	754	172	960	233	177	77	Cameroon				302
318	Congo	788		71	158	597	165	7	26	26	26	Congo				318
322	Zaire	2 212		71	49	32	139	14	175	59	20	Zaire				322
328	Burundi	580		83	52	36	277	1	25	1	25	Burundi				328
334	Ethiopia	645		140	23	156	780	11	61	46	139	Éthiopie				334
346	Kenya	2 922		1 541	148	291	970	263	548	106	41	Kenya				346
352	Tanzania	929		142	63	397		92	84	191		Tanzanie				352
378	Zambia	523		216	332			1	100			Zambie				378
382	Zimbabwe	659		199	77	160		162		92	368	Zimbabwe				382
390	South Africa	22 239		9 373	141	1 688	66	5 078	136	1 734	102	Rép. d'Afr. du S. et Namibie				390
400	United States of America	114 832		20 334	72	9 307	78	7 784	166	18 714	143	États-Unis d'Amérique				400
404	Canada	23 761		728	50	2 327	184	1 329	278	4 466	121	Canada				404
412	Mexico	4 000		1 877	137	609	143	788	57	181	86	Mexique				412
416	Guatemala	412		152	62	88	5	2	50	19	68	Guatemala				416
432	Nicaragua	1 177		97	27	2	29	2	29	2	29	Nicaragua				432
436	Coste Rica	150		98	156	4	5	5	36	43	48	Costa Rica				436
480	Colombia	1 935		639	70	397	155	502	264	71	47	Colombie				480
484	Venezuela	3 579		940	97	1 171	198	295	156	488	134	Venezuela				484
500	Ecuador	883		724	108	4		86	102	30	214	Équateur				500
504	Peru	1 003		603	366	59	94	69	144	47	92	P				

## 2 : Matières premières export

## COMMERCE DE LA CE par classes de produits et principaux partenaires

JAN.-MAR. 1982		JAN.-MARS 1982		Belg.-Lux.		United Kingdom		Ireland		Danmark		Ελλάδα		Pays Partenaires		Code
Code	Partner countries	1 000 ECU	Indices 82/81	1 000 ECU	Indices 82/81	1 000 ECU	Indices 82/81	1 000 ECU	Indices 82/81	1 000 ECU	Indices 82/81	1 000 ECU	Indices 82/81			
	<b>World</b>	<b>371 374</b>	<b>119</b>	<b>578 849</b>		<b>70 320</b>	<b>114</b>	<b>345 310</b>	<b>117</b>	<b>82 519</b>	<b>265</b>	<b>Monde</b>				
	Intra-EC (EUR 10)	270 007	123	300 547		58 880	122	168 134	103	32 732	205	Intra-CE (EUR 10)				
	Extra-EC	67 529	113	218 137		11 439	87	175 738	134	49 787	330	Extra-CE				
	<b>Class 1</b>	<b>35 270</b>	<b>100</b>	<b>163 631</b>		<b>9 158</b>	<b>83</b>	<b>158 814</b>	<b>130</b>	<b>18 611</b>	<b>416</b>	<b>Classe 1</b>				
	EFTA	15 916	94	64 053		3 673	84	91 072	125	1 711		AELE				
	Other Western Europe	7 266	122	52 836		1 643	39	4 732	137	11 410	373	Autr. pays d'Europe occid.				
	USA and Canada	9 315	100	24 695		3 439	190	31 684	103	4 212	622	USA et Canada				
	Other class 1	2 772	93	22 047		404	60	31 326	209	1 278	200	Autres classe 1				
	<b>Class 2</b>	<b>17 008</b>	<b>118</b>	<b>44 225</b>		<b>1 968</b>	<b>132</b>	<b>14 618</b>	<b>215</b>	<b>6 007</b>	<b>297</b>	<b>Classe 2</b>				
	ACP (59 countries)	5 342	147	13 291		1 421		336	126	294	102	ACP (59 pays)				
	DOM	139		2				668	281			DOM				
	TOM	39	650	162				3	43			TOM				
	Other class 2	11 487	107	30 770		547	38	13 611	216	5 714	330	Autres classe 2				
	<b>Class 3 1)</b>	<b>15 251</b>	<b>151</b>	<b>10 282</b>		<b>313</b>	<b>52</b>	<b>2 306</b>	<b>118</b>	<b>25 169</b>	<b>292</b>	<b>Classe 3 1)</b>				
	Eastern Europe 1)	15 053	155	8 307		313	52	2 185	112	25 169	292	Europe orientale 1)				
	Other class 3	198	49	1 975				120				Autres classe 3				
	<b>Miscellaneous</b>	<b>33 839</b>	<b>105</b>	<b>60 164</b>				<b>1 439</b>	<b>71</b>			<b>Divers non classés</b>				
	OECD	304 579	120	461 112		68 005	115	327 094	115	51 015	252	OCDE				
	Mediterranean Basin	15 741	116	71 920		2 303	39	5 306	100	14 332	374	Bassin méditerranéen				
	OPEC	3 086	123	13 822		1 330	138	665	45	4 719	746	OPEP				
	Latin America	1 534	126	1 280		1 280	9	421	86	473		Amérique latine				
	ASEAN	169	72	1 380		4	40	273	124	45	28	ANASE				
001	France	87 407	108	38 760		6 972	98	26 294	134	5 170	172	France				001
002	Belgium and Luxembourg			38 694		6 209	104	4 934	127	1 860	229	Belgique et Luxembourg				002
003	Netherlands	52 965	116	39 902		2 372	73	6 189	104	8 713	224	Pays-Bas				003
004	R F of Germany	57 333	100	75 506		8 998	164	93 929	102	8 331	219	R F d'Allemagne				004
005	Italy	21 292	130	71 819		4 992	118	13 539	89	6 889	187	Italie				005
006	United Kingdom	48 478	295	24 511		28 708	135	21 796	91	1 503	195	Royaume-Uni				006
007	Ireland	569	86	7 135		534	94	1 082	106	42	162	Irlande				007
008	Danmark	307	79	4 220		96	16	371	50	224		Danemark				008
009	Greece	1 055	106	694				606	137			Grèce				009
024	Iceland	54	415	9 747		436	109	8 521	147	198		Islande				024
028	Norway	865	92	21 229		1 077	136	26 402	125	388		Norvège				028
030	Sweden	3 620	219	14 041		525	21	11 947	120	35	875	Suède				030
032	Finland	1 271	68	6 827		1	1	38 975	118	68		Finlande				032
036	Switzerland	5 477	138	6 507		1 585	430	4 488	214	981		Suisse				036
038	Austria	3 180	44	5 007		49	25	133	103	41		Autriche				038
040	Portugal	1 449	109	50 564		1 628	39	4 296	139	4 328	705	Portugal				040
042	Spain	4 608	92	347				91	163	6 972	288	Espagne				042
046	Malta	13	34	531				41		70	304	Malte				046
048	Yugoslavia	454	59	1 275		14		66	213	8 352	41	Yougoslavie				048
052	Turkey	2 190		1 736				258	124	285	37	Turquie				052
056	Soviet Union	1 334	337	721		20	13	413	582	6 688	210	Union soviétique				056
060	Poland	134	29	1 270		17	5	258	124	285	37	Pologne				060
062	Czechoslovakia	3 106	134	1 113				1 162	148	6 634	180	Tchécoslovaquie				062
064	Hungary	2 681	169	1 113				569	390	2 198	404	Hongrie				064
066	Romania	1 694	183	780		246	207	64		395		Roumanie				066
068	Bulgaria	3 402	154	283				17	10	23		Bulgarie				068
070	Albania									785	755	Albanie				070
204	Morocco	317	89	1 175								Maroc				204
208	Algeria	1 925	140	543		353	57					Algérie				208
212	Tunisia	251	65	538				9	450			Tunisie				212
216	Libya	7	17	516				5	500	946		Libye				216
220	Egypt	632	32	1 049		158	55	143	92	118	328	Egypte				220
264	Sierra Leone	21	55	4				4				Sierra Leone				264
268	Liberia	44	550	4				3				Libéria				268
272	Ivory Coast	28	112	84		246	513	1	50	187	109	Côte-d'Ivoire				272
280	Togo	570	152	39								Togo				280
288	Nigeria	60	49	9 801		977		139	515			Nigeria				288
302	Cameroon	56		262		191				12	109	Cameroon				302
318	Congo			4								Congo				318
322	Zaire	1 989	158							3		Zaire				322
328	Burundi	132	450					10	250			Burundi				328
334	Ethiopia	2	100	290								Ethiopia				334
346	Kenya	6	8	682				33	73			Kenya				346
352	Tanzania	70	189	36				1				Tanzanie				352
378	Zambia			239				67				Zambie				378
382	Zimbabwe			46								Zimbabwe				382
390	South Africa	683	63	2 846		33	6	526	116	278	127	Rép. d'Afr. du S. et Namibie				390
400	United States of America	7 121	93	19 766		2 543	158	26 512	110	2 751	437	Etats-Unis d'Amérique				400
404	Canada	2 194	130	4 929		896	450	5 171	75	1 461		Canada				404
412	Mexico	322	178	75				2	15	155		Mexique				412
416	Guatemala	12	300	150								Guatemala				416
432	Nicaragua	18										Nicaragua				432
436	Costa Rica			68				12				Costa Rica				436
480	Colombia	246	447									Colombie				480
484	Venezuela	77	175	290						318		Venezuela				484
500	Ecuador	25	78	9				5	500			Équateur				500
504	Peru	8	80	214				3	14			Pérou				504
508	Brazil	561	142	185		9		73	99			Brésil				508
512	Chile	6	38	153				32	100			Chili				512
516	Bolivia			4								Bolivie				516
520	Paraguay			7				39	325			Paraguay				520
524	Uruguay	148	59	94				256	91			Uruguay				524
528	Argentina	110	52									Argentine				528
600	Cyprus	122	153	461				13	186			Chypre				600
604	Lebanon	437	83	292				21	3			Liban				604
608	Syria	674	163	1 777				112	197	114	60					

JAN.-MAR. 1982		JAN.-MARS 1982		EUR 10		Deutschland		France		Italia		Nederland		Pays Partenaires		Code
Code	Partner countries	1 000 ECU	Indices 82/81	1 000 ECU	Indices 82/81	1 000 ECU	Indices 82/81	1 000 ECU	Indices 82/81	1 000 ECU	Indices 82/81	1 000 ECU	Indices 82/81			
	World	37 630 220	117	9 415 121	108	7 984 081	108	7 418 181	142	4 038 103	115	Monde				
	Intra-EC (EUR 10)	7 837 679	108	2 597 759	104	1 559 058	121	561 473	132	1 004 279	133	Intra-CE (EUR 10)				
	Extra-EC	27 522 240	119	4 647 491	100	6 420 314	105	6 856 421	143	3 030 904	110	Extra-CE				
	Class 1	3 662 382	153	639 580	133	568 512	136	423 173	248	433 305	202	Classe 1				
	EFTA	2 114 647	141	440 901	119	284 783	209	30 623	567	164 360	171	AELE				
	Other Western Europe	215 647	300	40 966	514	36 412	442	50 003	177	68 643	279	Autr. pays d'Europe occid.				
	USA and Canada	963 989	168	115 904	136	157 237	101	262 288	272	157 998	215	USA et Canada				
	Other class 1	368 101	142	41 810	217	90 080	75	80 259	197	42 305	213	Autres classe 1				
	Class 2	20 752 280	110	3 370 567	88	5 283 205	101	5 621 162	136	2 109 264	95	Classe 2				
	ACP (59 countries)	2 341 167	109	594 307	101	734 394	118	275 357	91	405 571	96	ACP (59 pays)				
	DOM											DOM				
	TOM	219 270	206	49 227	88	37 517	265	26 901	121	44 669	140	TOM				
	Other class 2	18 191 820	110	2 727 032	84	4 511 295	98	5 318 904	139	1 659 025	94	Autres classe 2				
	Class 3 1)	3 107 602	161	637 344	197	568 596	124	812 087	170	488 334	156	Classe 3 1)				
	Eastern Europe 1)	3 082 339	163	635 705	201	562 672	123	810 479	170	485 502	160	Europe orientale 1)				
	Other class 3	25 265	72	1 639	19	5 925	108	1 608	90	2 832	27	Autres classe 3				
	Miscellaneous	2 270 296	138	2 169 871	140	4 709	383	287	383	921	229	Divers non classés				
	OECD	11 264 970	118	3 203 614	108	2 068 153	129	921 438	161	1 433 728	148	OCDE				
	Mediterranean Basin	4 689 025	119	958 546	63	1 092 343	214	1 552 920	103	282 369	167	Bassin méditerranéen				
	OPEC	18 201 550	107	3 000 019	84	4 773 779	95	4 744 570	143	1 833 175	89	OPEP				
	Latin America	1 085 964	127	97 434	257	255 493	91	498 519	154	115 606	135	Amérique latine				
	ASEAN	89 068	126	1 442	17	51	106	28 275	106	9 049	44	ANASE				
001	France	590 727	127	185 973	94			125 491	184	60 532	108	France				001
002	Belgium and Luxembourg	657 414	90	254 101	94	75 809	79	15 043	60	175 971	91	Belgique et Luxembourg				002
003	Netherlands	2 842 212	104	1 049 758	103	806 020	113	266 859	140			Pays-Bas				003
004	R F of Germany	917 840	128			396 837	153	54 190	57	265 517	161	R F d'Allemagne				004
005	Italy	182 127	109	19 159	107	95 379	147			15 856	87	Italie				005
006	United Kingdom	2 494 611	107	1 077 816	109	346 905	143	29 292	108	485 436	153	Royaume-Uni				006
007	Ireland	6 771	41	12	80	80	533	5	83	150		Irlande				007
008	Denmark	10 595	28	6 251	56	152	1	238	850	816	11	Danemark				008
009	Greece	135 381	143	4 690	143	37 826	51	70 355	343			Grèce				009
028	Norway	1 526 748	141	265 290	123	226 378	227	20 233		128 767	173	Norvège				028
030	Sweden	263 662	111	24 056	48	22 538	184	15 163	103	19 464	146	Suède				030
032	Finland	188 060	330	45 219	176	27 639	486	31 194		12 842	196	Finlande				032
036	Switzerland	63 193	106	48 416	108	6 858	55	780	76	65	28	Suisse				036
038	Austria	60 135	156	51 663	150	67	16	5 986	161	2 145	198	Autriche				038
040	Portugal	12 540	61	6 257	107	1 303	23	3 431	697	771	70	Portugal				040
042	Spain	164 970	350	32 541	490	29 791		43 809	167	39 269	400	Espagne				042
048	Yugoslavia	44 466	413	8 426	634	500		6 104	292	29 374	430	Yougoslavie				048
056	Soviet Union	2 698 620	186	522 516	279	492 424	125	679 619	182	455 035	194	Union soviétique				056
060	Poland	93 516	149	34 205	147	15 219	143	19 796	199	8 615	148	Pologne				060
062	Czechoslovakia	51 158	62	44 129	65	203	5	2 800	166	2 714	39	Tchécoslovaquie				062
064	Hungary	9 841	58	6 148	47	22	2	2 375	110	842	334	Hongrie				064
066	Romania	154 035	84	21 217	107	35 651	96	96 344	139	584	2	Roumanie				066
068	Bulgaria	29 620	75	7 490	178	14 948		6 138	44	350	467	Bulgarie				068
202	Canary Islands	3 080	82	3 057	82							Iles Canaries				202
208	Algeria	1 736 648	155	377 539	67	776 977	320	352 576	184	127 593	146	Algérie				208
216	Libya	1 544 270	86	500 255	56	84 015	85	516 205	73	61 746	139	Libye				216
220	Egypt	661 113	125	25 772	105	48 872	486	347 446	89	17 949	3	Egypte				220
268	Liberia	6	1	3								Libéria				268
272	Ivory Coast	8 541		4 308		4 233						Côte-d'Ivoire				272
288	Nigeria	1 869 253	107	476 630	96	594 128	111	181 080	102	340 678	92	Nigeria				288
302	Cameroon	86 292	111	71 535	215	5 580	741			1 992	8	Cameroon				302
314	Gabon	150 255	105	207		114 712	165			35 336	381	Gabon				314
318	Congo	76 819	85	35 413	532	7 601	64	32 228	51			Congo				318
390	South Africa	238 112	150	36 782	268	59 418	61	63 150	259	3 856	243	Rép. d'Afr. du S. et Namibie				390
400	United States of America	893 086	164	94 074	127	153 643	100	247 155	273	149 326	227	États-Unis d'Amérique				400
404	Canada	70 902	247	21 829	198	3 594	274	15 133	251	8 672	109	Canada				404
412	Mexico	293 995	102	6 184		118 482	91	119 063	171	42 149	82	Mexique				412
442	Panama	21	14									Panama				442
453	Bahamas	67 747	171	117				37 935	169	7 060	280	Bahamas				453
472	Trinidad and Tobago	81 883	203	6 096	264	8 140	128	24 115	180	20 236	120	Trinidad et Tobago				472
476	Netherlands Antilles	196 902	186	49 227		37 517	265	26 901	121	22 301	70	Antilles néerlandaises				476
480	Colombia	51 080	103	2 503	548	48 217	130	48 217	130	360		Colombie				480
484	Venezuela	662 994	135	76 868	265	132 469	95	305 972	146	38 977	176	Venezuela				484
504	Peru	3	1									Pérou				504
508	Brazil	36 015		6 139		885		10 988		16 455		Brésil				508
528	Argentina	22 588	110	5 725	67	3 656		12 614		55	1	Argentine				528
612	Iraq	911 553	219	135	1	189 851	119	647 251	393			Irak				612
624	Israel	4 501	160	8		4 426	2	4 426	208			Israël				624
632	Saudi Arabia	8 572 356	104	1 251 740	121	2 305 401	81	1 918 636	128	672 410	69	Arabie Saoudite				632
636	Kuwait	256 291	22	54 302	64	7 710	6	23 595	31	66 264	15	Koweït				636
640	Bahrain	15 125	127	7 664		6 484		977	15			Bahrein				640
644	Oatar	510 733	108	33 392	119	140 922	66	162 703	131	113 399	162	Qatar				644
647	United Arab Emirates	1 185 147	110	227 509	89	396 994	86	148 142	143	166 585	564	Émirats arabes unis				647
649	Oman	280 830	166	139 477	93	44 096				36 980		Oman				649
656	South Yemon	59 844	692	7 304		52 540						Yémen du Sud				656
700	Indonesia	79 573	135	1 442	19	51		28 275	106							

3 : Produits énergétiques  
import

COMMERCE DE LA CE  
par classes de produits et principaux partenaires

JAN.-MAR. 1982		JAN.-MARS 1982		Belg.-Lux.		United Kingdom		Ireland		Danmark		Ελλάδα			
Code	Partner countries	1 000 ECU	Indices 82/ 81	1 000 ECU	Indices 82/ 81	1 000 ECU	Indices 82/ 81	1 000 ECU	Indices 82/ 81	1 000 ECU	Indices 82/ 81	1 000 ECU	Indices 82/ 81	Pays Partenaires	Code
	<b>World</b>	<b>2 767 900</b>	<b>101</b>	<b>3 675 401</b>	<b>117</b>	<b>336 633</b>	<b>103</b>	<b>992 103</b>	<b>102</b>	<b>1 004 702</b>				<b>Monde</b>	
	<b>Intra-EC (EUR 10)</b>	<b>830 552</b>	<b>72</b>	<b>593 367</b>	<b>131</b>	<b>311 053</b>	<b>143</b>	<b>360 087</b>	<b>74</b>	<b>20 051</b>	<b>311</b>			<b>Intra-CE (EUR 10)</b>	
	<b>Extra-EC</b>	<b>1 933 288</b>	<b>122</b>	<b>3 082 035</b>	<b>114</b>	<b>25 574</b>	<b>24</b>	<b>541 574</b>	<b>139</b>	<b>984 652</b>				<b>Extra-CE</b>	
	<b>Class 1</b>	<b>315 449</b>	<b>161</b>	<b>1 006 432</b>	<b>138</b>	<b>12 518</b>	<b>76</b>	<b>254 535</b>	<b>152</b>	<b>8 878</b>	<b>181</b>			<b>Classe 1</b>	
	EFTA	130 200	141	821 460	131	13		242 236	145	71	263			AELE	
	Other Western Europe	10 440	643	8 984				132		67	16			Autr. pays d'Europe occid.	
	USA and Canada	96 536	132	143 117	211	12 470	76	12 163		6 276	140			USA et Canada	
	Other class 1	78 273	273	32 871	104	35	53	4	133	2 464				Autres classe 1	
	<b>Class 2</b>	<b>1 406 853</b>	<b>114</b>	<b>1 869 442</b>	<b>102</b>	<b>2 340</b>	<b>3</b>	<b>163 260</b>	<b>100</b>	<b>926 173</b>				<b>Classe 2</b>	
	ACP (59 countries)	132 955	173	155 429	392			43 154	51					ACP (59 pays)	
	DOM													DOM	
	TOM	13 588	93	28 724	124			18 148						TOM	
	Other class 2	1 260 310	111	1 685 289	95	2 340	3	101 958	129	925 677				Autres classe 2	
	<b>Class 3 1)</b>	<b>210 986</b>	<b>134</b>	<b>206 160</b>	<b>164</b>	<b>10 716</b>	<b>70</b>	<b>123 779</b>	<b>211</b>	<b>49 600</b>				<b>Classe 3 1)</b>	
	Eastern Europe 1)	204 679	140	199 373	163	10 716	70	123 613	211	49 600				Europe orientale 1)	
	Other class 3	6 307	58	6 788	232			166	461					Autres classe 3	
	<b>Miscellaneous</b>	<b>4 060</b>				<b>6</b>	<b>35</b>	<b>90 442</b>	<b>93</b>					<b>Divers non classés</b>	
	OECD	1 078 203	81	1 595 071	135	323 571	138	614 622	94	26 570	234			OCDE	
	Mediterranean Basin	172 049	360	254 679	200	253		33 375		342 491	866			Bassin méditerranéen	
	OPEC	1 257 422	106	1 650 290	99	1 895	3	140 463	86	799 854				OPEP	
	Latin America	29 454	63	77 684	105	446		11 451	178					Amérique latine	
	ASEAN	16 477	112							33 328				ANASE	
001	France	102 261	158	102 297	196	2 501	17	8 462	90	3 161	250			France	001
002	Belgium and Luxembourg			122 306	141	3 216	64	10 315	19	653	333			Belgique et Luxembourg	002
003	Netherlands	490 322	73	261 321	129	3 818	84	159 867	164	4 247	352			Pays-Bas	003
004	R F of Germany	125 160	89	54 583	184	2 213	396	16 286	63	3 054	458			R F d'Allemagne	004
005	Italy	10 225	168	30 215	53	29	83	4 457		6 807	335			Italie	005
006	United Kingdom	93 979	36			298 431	154	160 700	54	192	192			Royaume-Uni	006
007	Ireland			6 523	40					1	20			Irlande	007
008	Denmark	83	13	2 386	30	592				77				Danemark	008
009	Greece	8 521		13 736		253								Grèce	009
028	Norway	86 105	109	750 578	128			49 397	169					Norvège	028
030	Sweden	25 347	281	50 046	272	10		122 024	91	16				Suède	030
032	Finland	11 637	316	20 020	176			70 672						Finlande	032
036	Switzerland	6 912	817	78	122	1		57	100	26	153			Suisse	036
038	Austria	199	622	23				23	110	29	290			Autriche	038
040	Portugal			714	5			64						Portugal	040
042	Spain	10 440	679	8 982	2			132		6	75			Espagne	042
048	Yugoslavia			2						60	15			Yougoslavie	048
055	Soviet Union	188 736	158	197 088	205	10 396	98	106 334	322	46 472				Union soviétique	055
060	Poland	9 773	758	2 204				1 340	19	2 364				Pologne	060
062	Czechoslovakia	976	156					11	26	325	374			Tchécoslovaquie	062
064	Hungary	309		18	69	10		104	79	13	65			Hongrie	064
066	Romania	131	2			13		33		62	37			Roumanie	066
068	Bulgaria	613	4							81	31			Bulgarie	068
202	Canary Islands	23												Iles Canaries	202
208	Algeria	38 085	343	30 699	129			33 179						Algérie	208
216	Libya	104 252	309	61 473	660					216 320				Libye	216
220	Egypt	2 014		100 439	136					118 621	400			Égypte	220
268	Liberia													Libéria	268
272	Ivory Coast													Côte-d'Ivoire	272
288	Nigeria			117 948	561					38 623	46			Nigeria	288
302	Cameroon			7 185										Caméroun	302
314	Gabon													Gabon	314
318	Congo	1 577	19											Congo	318
390	South Africa	67 821	348	4 728	188							2 357		Rép. d'Afr. du S. et Namibie	390
400	United States of America	96 331	132	130 868	199	12 458	76	2 955	464	6 276	140			États-Unis d'Amérique	400
404	Canada	205	70	12 249	607	12	200	9 208						Canada	404
412	Mexico	8 117												Mexique	412
442	Panama													Panama	442
453	Bahamas	3 274		19 361	133									Bahamas	453
472	Trinidad and Tobago	7 832	833	10 933				4 531						Trinidad et Tobago	472
476	Netherlands Antilles	13 588	93	28 724	126			18 148		496				Antilles néerlandaises	476
480	Colombia													Colombie	480
484	Venezuela	20 534	44	76 518	211	323		11 333	176					Venezuela	484
504	Peru			2										Pérou	504
508	Brazil	803		627	371			118						Brésil	508
528	Argentina			538										Argentine	528
612	Iraq			74 043	132							273		Irak	612
624	Israel											65		Israël	624
632	Saudi Arabia	849 567	99	965 770	111	1 572	3	57 327	79	549 934				Arabie Saoudite	632
636	Kuwait	1 484	8	102 936	25									Koweït	636
640	Bahrain													Bahrein	640
644	Oatar	19 151	72	41 166	433									Qatar	644
647	United Arab Emirates	87 652	219	158 265	83									Émirats arabes unis	647
649	Oman	47 581		12 696	67									Oman	649
658	South Yemen													Yémen du Sud	658
700	Indonesia	16 477	148									33 328		Indonésie	700
720	China	6 307	58					166	461					Chine	720
732	Japan	1 214		8 407		35	56			4	400			Japon	732
740	Hong Kong			12	50									Hong-Kong	740
800	Australia	9 238	101	19 735	68									Australie	800

<sup>21</sup> Note technique :  
Les chiffres de droite à partir du 7<sup>e</sup> rang ne sont plus significatifs pour les nombres supérieurs à 16 millions environ (= 2<sup>24</sup>).

JAN.-MAR. 1982		JAN.-MARS 1982		EUR 10		Deutschland		France		Italia		Nederland		Pays Partenaires		Code
Code	Partner countries	1 000 ECU	Indices 82/81	1 000 ECU	Indices 82/81	1 000 ECU	Indices 82/81	1 000 ECU	Indices 82/81	1 000 ECU	Indices 82/81	1 000 ECU	Indices 82/81			
	World	14 017 150		1 696 585	117	1 002 627	112	1 294 471	188	4 717 419	128			Monde		
	Intra-EC (EUR 10)	9 211 283		737 713	106	634 287	127	387 597	190	4 065 622	131			Intra-CE (EUR 10)		
	Extra-EC	3 465 000		327 915	103	368 340	93	658 891	185	347 682	124			Extra-CE		
	Class 1	2 619 419		268 776	104	223 825	87	259 158	200	248 630	162			Classe 1		
	EFTA	1 381 614		246 746	105	167 788	95	112 742	174	183 997	173			AELE		
	Other Western Europe	326 126		9 124	77	48 204	102	118 201	279	11 402	51			Autr. pays d'Europe occid.		
	USA and Canada	880 739		6 063	78	6 740	20	25 809	117	39 285	180			USA et Canada		
	Other class 1	30 939		6 843	147	1 093	130	2 406		13 946	434			Autres classe 1		
	Class 2	772 416		33 108	98	140 217	142	383 055	175	96 811	78			Classe 2		
	ACP (59 countries)	135 658		5 379	85	52 402	214	18 751	101	30 212	57			ACP (59 pays)		
	DOM	2 359		3	60	1 956	160		1	12				DOM		
	TOM	15 395		4	80	422	377			14 727				TOM		
	Other class 2	619 006		27 722	101	85 438	117	364 303	183	51 859	72			Autres classe 2		
	Class 3 <sup>1)</sup>	73 165		26 031	99	4 298	11	16 679	207	2 241	86			Classe 3 <sup>1)</sup>		
	Eastern Europe <sup>1)</sup>	71 861		25 427	97	4 249	83	16 646	207	1 876	76			Europe orientale <sup>1)</sup>		
	Other class 3	1 304		604	325	49		33	367	365	290			Autres classe 3		
	Miscellaneous	1 340 864		630 957	143			247 982	192	304 115	103			Divers non classés		
	OECD	11 813 070		1 002 157	105	857 293	113	618 982	196	4 310 648	132			OCDE		
	Mediterranean Basin	814 729		21 853	60	426 252	74	426 252	180	59 970	116			Bassin méditerranéen		
	OPEC	377 985		15 531	145	52 289	249	232 902	265	30 860	37			OPEP		
	Latin America	18 840		5 528	109	367	18	8 085	338	503	160			Amérique latine		
	ASEAN	14 627		1 390	123	421	4	112	238	3 455	34			ANASE		
001	France	1 331 131		263 939	88			106 068	236	461 376	128			France		001
002	Belgium and Luxembourg	1 135 279		198 014	111	83 174	138	12 244	144	809 056	128			Belgique et Luxembourg		002
003	Netherlands	1 315 886		139 413	121	77 588	105	115 091	131					Pays-Bas		003
004	R F of Germany	3 324 557				193 807	119	15 195	204			2 100 733	131	R F d'Allemagne		004
005	Italy	631 613		47 703	71	136 173	119			284 010	122			Italie		005
006	United Kingdom	708 300		68 533	352	117 571	197	72 351	188	269 357	132			Royaume-Uni		006
007	Ireland	312 844		2 346	230	18 836	218			1 684	28			Irlande		007
008	Denmark	377 721		16 373	152	3 032	36	5 866	241	133 129	140			Danemark		008
009	Greece	73 951		1 392	129	4 106	42	60 718	405	6 276	176			Grèce		009
024	Iceland	3 789		76	1	15	42			1 835	61			Islande		024
028	Norway	222 681		36 817	259	16 129	116	75	268	9 500	45			Norvège		028
030	Sweden	562 467		28 547	300	11 961	52	38 101	643	76 956	267			Suède		030
032	Finland	30 195		2 860	125	2 212	90	4 063		7 898	83			Finlande		032
036	Switzerland	387 298		103 047	82	119 395	108	39 763	119	68 493	232			Suisse		036
038	Austria	121 003		74 039	111	13 660	623	26 578	110	2 429	124			Autriche		038
040	Portugal	54 183		1 361	21	4 416	18	3 982	401	16 885	134			Portugal		040
042	Spain	195 556		3 150	54	34 170	80	26 035	317	1 604	27			Espagne		042
048	Yugoslavia	24 418		4 763	97	110	194	92	18	236	131			Yougoslavie		048
052	Turkey	57 701		1 166	110	10 851	4	44 216	322	480	4			Turquie		052
056	Soviet Union	17 666		6 796	367	1 340	54	3 894	237	448	42			Union soviétique		056
060	Poland	3 215		2 350	56	118	262	62	47	338	129			Pologne		060
062	Czechoslovakia	3 573		3 295	59	57	163		50	138	64			Tchécoslovaquie		062
064	Hungary	5 974		3 743	134	136	11	1 207		501	125			Hongrie		064
066	Romania	36 173		6 962	97	692	63		203	281	426			Roumanie		066
068	Bulgaria	2 741		543	125	1 719				99	99			Bulgarie		068
070	Albania	2 130		1 738	42			328	44	18				Albanie		070
204	Morocco	9 353		1 697	347	5 300	104	668	75	1 544	268			Maroc		204
208	Algeria	22 884		3 895	172	928	20	1 472	9	984	101			Algérie		208
212	Tunisia	56 126		137	12	3 673	184	51 524	305	227				Tunisie		212
216	Libya	115 082		233	123	114	43	113 880	185	967	25			Libye		216
220	Egypt	60 672		899	27	13 937	80	38 893	130	1 824	64			Egypte		220
224	Sudan	3 640		1 86	326	920	263	71		1 096	254			Soudan		224
264	Sierra Leone	1 928		222	347	2	1			974				Sierra Leone		264
268	Liberia	1 599		590	808	292	132	267		75	25			Libéria		268
272	Ivory Coast	6 637		123	280	5 636	629	349		347	8			Côte-d'Ivoire		272
288	Nigeria	49 549		2 514	59	12 633	299	9 506	330	7 032	27			Nigeria		288
334	Ethiopia	4 136		577	324	9		2 154		413	325			Éthiopie		334
346	Kenya	8 208		316	280	3 250	215	3 751	12	493	121			Kenya		346
352	Tanzania	3 097		198	32	71		666		1				Tanzanie		352
370	Madagascar	6 909		216		6 228		465						Madagascar		370
378	Zambia	4 880		92	98			358	762	25	278			Zambie		378
382	Zimbabwe	234		191	140									Zimbabwe		382
390	South Africa	9 035		4 317	140	109	18	1 054		544	173			Rép. d'Afr. du S. et Namibie		390
400	United States of America	823 082		5 810	77	6 698	20	25 802	157	39 254	180			États-Unis d'Amérique		400
404	Canada	57 657		253	135	42	108	7		31				Canada		404
412	Mexico	688		209	43	6	3	305						Mexique		412
416	Guatemala	339		228	100	97	66							Guatemala		416
424	Honduras	178		173	59					3				Honduras		424
436	Costa Rica	166		133	47									Costa Rica		436
480	Colombia	553		451	71	29	13			21				Colombie		480
484	Venezuela	1 615		308	137	31	3	4	15	358	171			Venezuela		484
500	Ecuador	5 795		592	413			5 363						Équateur		500
504	Peru	575		369	165	9	75		1 789	83	28			Pérou		504
508	Brazil	5 305		1 436	100	40	25							Bésil		508
512	Chile	512		329	77	10	36			29				Chili		512
524	Uruguay	260		195	118					50	42	263		Uruguay		524
528	Argentina	1 330		1 064	317	10	16			2	6			Argentine		528
600	Cyprus	11 621		102	408	12	2	7 007	95	81				Chypre		600
604	Lebanon	10 611		160	99	438	434	8 225	727	411	36			Liban		604
612	Iraq	3 236		1 534	682	471	95	60	1	497	263			Irak		612
616	Iran	46 471		3 867	372	160	2	35 001		6 342	283					



JAN.-MAR. 1982		EUR 10		Deutschland		France		Italia		Nederland			
Code	Partner countries	1 000 ECU	Indices 82/81	1 000 ECU	Indices 82/81	1 000 ECU	Indices 82/81	1 000 ECU	Indices 82/81	1 000 ECU	Indices 82/81	Pays Partenaires	Code
	<b>World</b>	<b>813 504</b>	<b>123</b>	<b>164 478</b>	<b>106</b>	<b>175 865</b>	<b>114</b>	<b>91 810</b>	<b>239</b>	<b>132 678</b>	<b>101</b>	<b>Monde</b>	
	Intra-EC (EUR 10)	372 200	126	61 699	105	102 191	129	47 115	203	34 308	86	Intra-CE (EUR 10)	
	Extra-EC	441 293	121	102 778	106	73 674	99	44 684	293	98 370	107	Extra-CE	
	<b>Class 1</b>	<b>158 043</b>	<b>163</b>	<b>43 218</b>	<b>164</b>	<b>11 699</b>	<b>108</b>	<b>12 302</b>	<b>384</b>	<b>39 500</b>	<b>129</b>	<b>Classe 1</b>	
	EFTA	35 408	149	10 200	138	2 654	239	863	361	3 075	192	AELE	
	Other Western Europe	11 748	154	7 529	655	1 789	56	1 090	70	373	37	Autr. pays d'Europe occid.	
	USA and Canada	89 370	203	20 163	200	5 971	159	10 174	730	26 854	136	USA et Canada	
	Other class 1	21 517	100	5 326	69	1 285	47	175		9 198	111	Autres classe 1	
	<b>Class 2</b>	<b>273 210</b>	<b>106</b>	<b>57 596</b>	<b>87</b>	<b>60 248</b>	<b>101</b>	<b>28 623</b>	<b>243</b>	<b>58 152</b>	<b>96</b>	<b>Classe 2</b>	
	ACP (59 countries)	60 473	156	9 599	173	27 953	197	5 548	199	5 256	69	ACP (59 pays)	
	DOM	1	11									DOM	
	TOM	911	130			181	74	730				TOM	
	Other class 2	211 826	97	47 997	79	32 115	71	22 345	249	52 896	99	Autres classe 2	
	<b>Class 3 <sup>1)</sup></b>	<b>10 043</b>	<b>108</b>	<b>1 964</b>	<b>53</b>	<b>1 727</b>	<b>41</b>	<b>3 760</b>		<b>719</b>	<b>135</b>	<b>Classe 3 <sup>1)</sup></b>	
	Eastern Europe <sup>1)</sup>	3 879	96	1 372	53			2 277	777	130	482	Europe orientale <sup>1)</sup>	
	Other class 3	6 166	116	593	54	1 727	54	1 484		589	116	Autres classe 3	
	<b>Miscellaneous</b>	<b>10</b>	<b>67</b>					<b>10</b>	<b>143</b>			<b>Divers non classés</b>	
	OECD	540 073	136	107 473	123	114 166	129	59 301	225	76 059	107	OCDE	
	Mediterranean Basin	36 985	211	7 767	329	4 586	43	22 788	970	971	68	Bassin méditerranéen	
	OPEC	36 944	129	7 993	88	1 952	275	3 036	339	9 141	97	OPEP	
	Latin America	43 930	80	11 952	104	14 068	59	1 812	74	7 004	113	Amérique latine	
	ASEAN	145 018	101	35 844	74	15 093	200	7 073	155	43 609	94	ANASE	
001	France	40 647	129	3 785	113			16 925	140	2 905	24	France	001
002	Belgium and Luxembourg	56 153	123	10 258	179	30 701	143	3 045	222	446	6	Belgique et Luxembourg	002
003	Netherlands	115 687	138	33 768	102	27 573	135	5 070	185			Pays-Bas	003
004	R F of Germany	101 664	122			31 417	129	12 679	208	27 040	101	R F d'Allemagne	004
005	Italy	19 576	113	7 087	147	10 678	98			513	125	Italie	005
006	United Kingdom	9 624	68	1 348	35	1 358	99			491	103	Royaume-Uni	006
007	Ireland	2 348	96	12	5					564	2	Irlande	007
008	Denmark	17 859	102	5 419	72	411	75			1 896	161	Danemark	008
009	Greece	8 643		22	41	53	196	8 341		3		Grèce	009
024	Iceland	13 969	191	2 518	193		339			517	372	Islande	024
028	Norway	10 356	142	2 685	308	777	254		195	120	178	Norvège	028
030	Sweden	4 385	138	1 438	107	825	234		11		142	Suède	030
032	Finland	1 712	92	321	33	458	281				250	Finlande	032
036	Switzerland	1 941	83	1 453	98	119	75		85	198	141	Suisse	036
038	Austria	2 151	146	1 569	126		48	77		395	137	Autriche	038
040	Portugal	893	303	216	117		88	140		588	90	Portugal	040
042	Spain	9 755	149	6 937	127	1 788	56			177	12	Espagne	042
048	Yugoslavia	1 088	220	526	145					438	118	Yougoslavie	048
052	Turkey	555	242	65	39		1			475	896	Turquie	052
056	Soviet Union	455	46	438	300					6		Union soviétique	056
060	Poland	129	26	118	28							Pologne	060
062	Czechoslovakia	282	29	262	35							Tchécoslovaquie	062
064	Hungary	2 257	192	206	20			2 043			8	Hongrie	064
066	Romania	463	167	328	126					12	240	Roumanie	066
068	Bulgaria	225	225	21						195	195	Bulgarie	068
228	Mauritania	1 411		916							7	Mauritanie	228
232	Mali	201	52	111	146		90					Mali	232
272	Ivory Coast	6 260	162	3 007	219	1 691	81		770		701	Côte-d'Ivoire	272
284	Benin	307	21	45	16	248	55				14	Bénin	284
288	Nigeria	2 924	59	269	52						41	Nigeria	288
302	Cameroon	2 034	190	481	118		714		108		13	Cameroun	302
306	Central African Republic	51	142	8			43		119			République Centrafricaine	306
322	Zaire	2 993	143	1 909	513							Zaire	322
334	Ethiopia	274	285	21			170			1 084	64	Éthiopie	334
352	Tanzania	120	59	8	25						57	Tanzanie	352
366	Mozambique	160		160							102	Mozambique	366
370	Madagascar	136	174	46	131		162				27	Madagascar	370
390	South Africa	995	43	122	298		17		116		154	Rép. d'Afr. du S. et Namibie	390
400	United States of America	81 230	226	17 967	298	3 512	94	10 174	730	25 574	147	États-Unis d'Amérique	400
404	Canada	8 139	103	2 196	54	2 459				1 280	54	Canada	404
412	Mexico	210	90	134	84		53		482	16	200	Mexique	412
416	Guatemala	46	511	46	511							Guatemala	416
448	Cuba	76		34							42	Cuba	448
452	Haiti	21	100	21	100							Haiti	452
480	Colombia	9	100	9	100							Colombie	480
500	Ecuador	252		32			21				53	Équateur	500
504	Peru	379	113	79	31						111	Pérou	504
508	Brazil	18 572	66	2 470	65	9 067	50		570	72	2 491	Brésil	508
512	Chile	3 630	507	2 043	659						842	Chili	512
520	Paraguay	683	110	281	63		128	512		37		Paraguay	520
524	Uruguay	604	124	23	7		481			100	286	Uruguay	524
528	Argentina	18 679	80	6 815	120	4 318	83			1 085	77	Argentine	528
664	India	5 835	66	34	110						5	Inde	664
680	Thailand	879	76	879	77							Thaïlande	680
700	Indonesia	33 767	143	7 691	90		1 931	264	3 036	339	9 047	Indonésie	700
701	Malaysia	65 152	96	8 727	64		6 735	198	2 589	111	83	Malaysia	701
706	Singapore	177	52	7	8		13	433			41	Singapour	706
708	Philippines	45 042	89	18 540	74		6 413	185	3 433	109	11 551	Philippines	708
720	China	6 090	115	559	51		1 727	54		1 484		Chine	720
732	Japan	17 985	106	3 948	61		750	96		45	563	Japon	732
740	Hong Kong	71	165	6	120						12	Hong-Kong	740
800	Australia	1 895	93	692	64		518	107			116	Australie	800
801	Papua New Guinea	10 825	148	2 678	134		293	91			173	Papouasie-Nouvelle-Guinée	801
804	New Zealand	644	343	563	361					14		Nouvelle-Zélande	804
815	Fiji	99		99							12	Fidji	815

<sup>2)</sup> Technical note :  
From the seventh position on (counted from the left), figures are note significant for numbers above approximately 16 million (= 2<sup>24</sup>).



4 : Huiles, graines et cires  
import

COMMERCE DE LA CE  
par classes de produits et principaux partenaires

JAN.-MAR. 1982		JAN.-MARS 1982		Belg.-Lux.		United Kingdom		Ireland		Danmark		Ελλάδα			
Code	Partner countries	1 000 ECU	Indices 82/81	1 000 ECU	Indices 82/81	1 000 ECU	Indices 82/81	1 000 ECU	Indices 82/81	1 000 ECU	Indices 82/81	1 000 ECU	Indices 82/81	Pays Partenaires	Code
	World	68 708	117	144 424	160	12 109	102	21 705	119	1 727	137	1 641	160	Monde	
	Intra-EC (EUR 10)	43 011	116	54 186	160	10 303	104	17 746	132	1 641	160	1 641	160	Intra-CE (EUR 10)	
	Extra-EC	25 697	118	90 238	161	1 805	91	3 960	81	86	37	86	37	Extra-CE	
	Class 1	14 298	274	34 478	191	463	55	2 032	133	53	25	53	25	Classe 1	
	EFTA	328	72	16 457	151	12	2	1 815	124	4	20	4	20	AELE	
	Other Western Europe	180	146	732	149	7		5	25	43	51	43	51	Autr. pays d'Europe occid.	
	USA and Canada	13 290	397	12 264	240	444	135	204	474	6	6	6	6	USA et Canada	
	Other class 1	500	39	5 025	330			8						Autres classe 1	
	Class 2	9 701	59	55 639	147	1 343	117	1 904	57	4	44	4	44	Classe 2	
	ACP (59 countries)	1 387	85	10 730	153									ACP (59 pays)	
	DOM													DOM	
	TOM													TOM	
	Other class 2	8 314	57	44 909	148	1 343	117	1 903	58	4	44	4	44	Autres classe 2	
	Class 3 <sup>1)</sup>	1 699	787	121	33			24	240	29	242	29	242	Classe 3 <sup>1)</sup>	
	Eastern Europe <sup>1)</sup>	3	9	68	174									Europe orientale <sup>1)</sup>	
	Other class 3	1 696	927	53	16			24	600					Autres classe 3	
	Miscellaneous													Divers non classés	
	OECD	56 831	134	94 004	170	10 766	100	19 779	132	1 694	137	1 694	137	OCDE	
	Mediterranean Basin	189	121	623	159									Bassin méditerranéen	
	OPEC	992	116	13 430	190	51	21	349	162					OPEP	
	Latin America	3 397	51	5 566	137			131	89					Amérique latine	
	ASEAN	4 905	62	35 494	144	1 295	127	1 705	54					ANASE	
001	France	10 211	114	5 387	112	1 129	573	142	18	163	815	163	815	France	001
002	Belgium and Luxembourg			9 338	122	255	137	1 984	132	126	125	126	125	Belgique et Luxembourg	002
003	Netherlands	21 116	138	23 035	324	3 665	101	966	74	493	113	493	113	Pays-Bas	003
004	R F of Germany	10 168	89	4 667	118	1 359	127	13 700	145	634	223	634	223	R F d'Allemagne	004
005	Italy	422	120	584	99	7	117	167	257	118	94	118	94	Italie	005
006	United Kingdom	675	83			3 432	77	774	256	42	525	42	525	Royaume-Uni	006
007	Ireland			2 317	105			9		7	7	7	7	Irlande	007
008	Denmark	412	134	8 643	118	456	138			58	126	58	126	Danemark	008
009	Greece	7		215	117			2	18					Grèce	009
024	Iceland	2	3	10 581	183			12	92					Islande	024
028	Norway	180	947	4 197	92	10		1 008	157	4		4		Norvège	028
030	Sweden	32	62	1 236	280			701	94					Suède	030
032	Finland	99	34	337	228			70	140					Finlande	032
036	Switzerland	14		107				21	117					Suisse	036
038	Austria							2						Autriche	038
040	Portugal	1	6											Portugal	040
042	Spain	174	142	383	284	7		5	28	43	51	43	51	Espagne	042
048	Yugoslavia	6												Yougoslavie	048
052	Turkey													Turquie	052
056	Soviet Union	3												Union soviétique	056
060	Poland			5	13									Pologne	060
062	Czechoslovakia													Tchécoslovaquie	062
064	Hungary													Hongrie	064
066	Romania													Roumanie	066
068	Bulgaria													Bulgarie	068
228	Mauritania			488	384									Mauritanie	228
232	Mali													Mali	232
272	Ivory Coast	91												Côte-d'Ivoire	272
284	Benin													Bénin	284
288	Nigeria			2 614	233									Nigeria	288
302	Cameroon													Cameroon	302
306	Central African Republic													République Centrafricaine	306
322	Zaire													Zaire	322
334	Ethiopia			43	116									Ethiopie	334
352	Tanzania			55	47									Tanzanie	352
366	Mozambique													Mozambique	366
370	Madagascar													Madagascar	370
390	South Africa	477	548	109	727									Rép. d'Afr. du S. et Namibie	390
400	United States of America	12 635	471	10 714	247	444	153	204	474	6	6	6	6	États-Unis d'Amérique	400
404	Canada	655	98	1 549	205									Canada	404
412	Mexico			7	13									Mexique	412
416	Guatemala													Guatemala	416
448	Cuba													Cuba	448
452	Haiti													Haiti	452
480	Colombia													Colombie	480
500	Ecuador			146										Équateur	500
504	Peru			189										Pérou	504
508	Brazil	826	70	3 122	89					26	520	26	520	Brésil	508
512	Chile	365		119	700									Chili	512
520	Paraguay	30	231							16		16		Paraguay	520
524	Uruguay													Uruguay	524
528	Argentina	1 717	32	1 578	332					90	70	90	70	Argentine	528
664	India			3 492	298					63		63		Inde	664
680	Thailand													Thaïlande	680
700	Indonesia	992	116	10 670	180	51	21	349	162					Indonésie	700
701	Malaysia	1 314	85	20 982	129	583	142	1 252	44					Malaysia	701
706	Singapore			116	341									Singapour	706
708	Philippines	2 598	47	3 727	157	661	181	104	111					Philippines	708
720	China	1 696	927	53	16					24	600	24	600	Chine	720
732	Japan			4 637	313					8		8		Japon	732
740	Hong Kong	1		52	186									Hong-Kong	740
800	Australia													Australie	800
801	Papua New Guinea			5 449	161									Papouasie-Nouvelle-Guinée	801
804	New Zealand	23												Nouvelle-Zélande	804
815	Fiji													Fidji	815

<sup>21</sup> Note technique :  
Les chiffres de droite à partir du 7<sup>e</sup> rang ne sont plus significatifs pour les nombres supérieurs à 16 millions environ (= 2<sup>24</sup>).

EC TRADE  
by commodity classes and mains countries

4 : Oils, fats and waxes  
export

JAN.-MAR. 1982		JAN.-MARS 1982		EUR 10		Deutschland		France		Italia		Nederland		Pays Partenaires		Code
Code	Partner countries	1 000 ECU	Indices 82/81	1 000 ECU	Indices 82/81	1 000 ECU	Indices 82/81	1 000 ECU	Indices 82/81	1 000 ECU	Indices 82/81	1 000 ECU	Indices 82/81			
	<b>World</b>	588 375		183 342	108	108 102	126	35 808	132	132 764	94	<b>Monde</b>				
	<b>Intra-EC (EUR 10)</b>	379 714		108 837	105	60 827	133	20 857	157	97 641	118	<b>Intra-CE (EUR 10)</b>				
	<b>Extra-EC</b>	194 474		74 506	114	47 269	118	14 753	108	31 984	57	<b>Extra-CE</b>				
	<b>Class 1</b>	51 839		24 069	116	1 822	33	9 687	132	6 801	101	<b>Classe 1</b>				
	EFTA	33 137		20 728	118	952	189	1 227	163	4 581	140	AELE				
	Other Western Europe	3 292		1 364	57	336	7	759	36	488	27	Autr. pays d'Europe occid.				
	USA and Canada	10 621		2 555	89	472	235	7 142	162	615	89	USA et Canada				
	Other class 1	4 790		1 723	414	62	177	559	486	1 117	118	Autres classe 1				
	<b>Class 2</b>	124 673		41 303	117	43 110	125	3 333	65	22 168	55	<b>Classe 2</b>				
	ACP (59 countries)	59 459		31 514	183	14 113	205	109	170	8 679	189	ACP (59 pays)				
	DOM	4 553				4 381	145	24		41	41	DOM				
	TOM	1 055				1 017	158			16	36	TOM				
	Other class 2	59 602		9 789	55	23 597	99	3 200	63	13 431	38	Autres classe 2				
	<b>Class 3 1)</b>	17 963		9 134	96	2 337	689	1 734	149	3 015	33	<b>Classe 3 1)</b>				
	Eastern Europe 1)	17 724		8 923	94	2 337	689	1 731	150	3 015	33	Europe orientale 1)				
	Other class 3	239		211	364			3	30			Autres classe 3				
	<b>Miscellaneous</b>	14 187				5		199	242	3 139	119	<b>Divers non classés</b>				
	OECD	431 159		133 976	106	62 592	121	30 269	148	103 766	117	OCDE				
	Mediterranean Basin	47 684		9 110	87	2 478	88	2 478	57	7 423	87	Bassin méditerranéen				
	OPEC	52 958		28 404	114	7 078	68	2 097	56	9 909	35	OPEP				
	Latin America	2 056		943	110	16	13	144	206	763	66	Amérique latine				
	ASEAN	2 160		467	48	14	108	1	2	1 003	88	ANASE				
001	France	101 550		28 007	114			11 736	150	27 583	140	France				001
002	Belgium and Luxembourg	41 691		11 682	101	10 302	102	438	138	18 056	116	Belgique et Luxembourg				002
003	Netherlands	52 235		34 716	79	5 629	106	621	208			Pays-Bas				003
004	R F of Germany	58 114				4 317	125	7 206	177			R F d'Allemagne				004
005	Italy	61 428		11 929	171	33 038	171			31 805	99	Italie				005
006	United Kingdom	35 353		4 428	117	5 458	85	544	175	13 168	81	Royaume-Uni				006
007	Ireland	7 042		1 182	107	1 072	520	27	540	1 657	181	Irlande				007
008	Denmark	17 735		14 044	150	142	18	70	233	945	75	Danemark				008
009	Greece	4 563		2 850	118	869		84	23	683	117	Grèce				009
024	Iceland	387		44	75					39	100	Islande				024
028	Norway	1 049		163	66		18	90		211	225	Norvège				028
030	Sweden	9 186		6 948	109		19	79		200	128	Suède				030
032	Finland	959		320	88		20	133		24	120	Finlande				032
036	Switzerland	7 826		4 421	225	496	213	389	118	2 212	267	Suisse				036
038	Austria	10 489		8 430	102	364	270	595	488	608	85	Autriche				038
040	Portugal	3 238		401	123	35	45	18	14	173	47	Portugal				040
042	Spain	772		258	47	225	9	11	2	118	10	Espagne				042
046	Malta	446		30		17	19	266	258	112	509	Malte				046
048	Yugoslavia	1 357		825	61			308	22	224	54	Yougoslavie				048
052	Turkey	434		249	52			70	32	34	24	Turquie				052
056	Soviet Union	6 008		1 989	57			2 207	217	39	1 595	22	Union soviétique			056
060	Poland	7 513		4 615	317		53	17		903	669	Pologne				060
062	Czechoslovakia	1 105		728	414			46		178	111	Tchécoslovaquie				062
064	Hungary	801		539	75			28	54	220	133	Hongrie				064
066	Romania	1 079		980	27			88	800	11	2	Roumanie				066
068	Bulgaria	339		72	195		76		122	39	39	Bulgarie				068
202	Canary Islands	1 595		1 414	69		68	7		108	135	Iles Canaries				202
204	Morocco	16 980		162	83	13 823	120			734	262	Maroc				204
208	Algeria	5 087		93	27	3 701	105		10	1 275	109	Algérie				208
212	Tunisia	1 383		420	259	66	74		355	38	134	Tunisie				212
216	Libya	935		357	275				572	1	124	Libye				216
220	Egypt	1 004		238	17			186	17	30	32	Egypte				220
224	Sudan	257		19				1	100	1	114	Soudan				224
228	Mauritania	803		309	48		446	159			48	Mauritanie				228
264	Sierra Leone	715		453	153			7		128	79	Sierra Leone				264
268	Liberia	656		162	91			9		431	339	Libéria				268
272	Ivory Coast	386		25		360	124		18		47	Côte-d'Ivoire				272
288	Nigeria	33 218		25 432	170	1 804	104		1	3 477	245	Nigeria				288
314	Gabon	708		598	95			98	34			Gabon				314
318	Congo	684		51		536	272			97		Congo				318
322	Zaire	265		397	255	7	50		27	15		Zaire				322
324	Rwanda	233		214				3	33		64	Rwanda				324
328	Burundi	379		359	855			9	450		8	Burundi				328
334	Ethiopia	429		51	14					3	375	Ethiopie				334
342	Somalia	2 063		490						32	1 541	Somalie				342
346	Kenya	715		291	202		117			63	88	Kenya				346
352	Tanzania	2 866		2 173	765				1	306	36	Tanzanie				352
356	Mozambique	226		224								Mozambique				356
373	Mauritius	397		397	255							Maurice				373
390	South Africa	1 584		311	146			15	500	8	160	Répub. d'Afr. du S. et Namibie				390
400	United States of America	9 503		246	91	452	263	6 652	156	613	91	Etats-Unis d'Amérique				400
412	Mexico	176		116	47		6	50		25	64	Mexique				412
416	Guatemala	29		22	56					6	33	Guatemala				416
432	Nicaragua	61		44	232					10	333	Nicaragua				432
448	Cuba	211		211	370							Cuba				448
452	Haiti	77		49	377					18	55	Haiti				452
480	Colombia	90		55	172					23	230	Colombie				480
484	Venezuela	424		307	250		1	25		44	47	Venezuela				484
500	Ecuador	225		116	331					77	167	Equateur				500
504	Peru	123		22	157		5	8		6		Pérou				504
508	Brazil	46		20	54					81	198	Brésil				508
512	Chile	441		127	100					301	110	Chili				512
528	Argentina	233		43	65		3	150		7	54	Argentine				528
600	Cyprus	847		80	167		169	176		39		Chypre				600
604	Lebanon	2 849		336	183		1 146	182		47		Liban				604
608	Syria	3 449		982	208		35	18		3		Syrie				60



JAN.-MAR. 1982		JAN.-MARS 1982		EUR 10		Deutschland		France		Italia		Nederland		Pays Partenaires		Code
Code	Partner countries	1 000 ECU	Indices 82/81	1 000 ECU	Indices 82/81	1 000 ECU	Indices 82/81	1 000 ECU	Indices 82/81	1 000 ECU	Indices 82/81	1 000 ECU	Indices 82/81			
	World	12 809 120	119	3 030 679	115	2 633 726	114	1 860 964	133	1 306 578	107	1 306 578	107	Monde		
	Intra-EC (EUR 10)	9 032 591	119	2 043 380	121	1 832 242	113	1 332 062	127	966 940	108	966 940	108	Intra-CE (EUR 10)		
	Extra-EC	3 636 240	120	925 268	103	801 382	115	528 841	148	325 032	108	325 032	108	Extra-CE		
	Class 1	2 853 607	119	746 089	107	579 053	108	379 534	146	263 898	105	263 898	105	Classe 1		
	EFTA	1 220 162	127	396 306	112	227 768	143	164 733	138	70 315	128	70 315	128	AELE		
	Other Western Europe	161 680	112	31 470	124	36 765	72	41 470	154	10 343	105	10 343	105	Autr. pays d'Europe occid.		
	USA and Canada	1 198 475	112	251 039	97	211 554	94	143 749	153	164 937	98	164 937	98	USA et Canada		
	Other class 1	273 289	118	67 274	114	102 966	104	29 581	149	18 303	95	18 303	95	Autres classe 1		
	Class 2	337 291	135	43 201	90	107 300	124	77 574	200	30 730	127	30 730	127	Classe 2		
	ACP (59 countries)	80 395	112	3 190	24	59 032	126	868	60	4 454	113	4 454	113	ACP (59 pays)		
	DOM	1 656	96			1 636	95			6		6		DOM		
	TOM	564	26	144	27	192	69			13		13		TOM		
	Other class 2	254 675	147	39 867	117	46 451	124	76 693	205	26 181	138	26 181	138	Autres classe 2		
	Class 3 1)	445 340	121	135 978	92	115 029	157	71 733	126	30 403	125	30 403	125	Classe 3 1)		
	Eastern Europe 1)	380 532	124	111 066	87	105 266	182	67 494	139	25 311	142	25 311	142	Europe orientale 1)		
	Other class 3	64 807	109	24 913	126	9 763	117	4 239	50	5 092	79	5 092	79	Autres classe 3		
	Miscellaneous	140 286	104	62 030	120	103	145	61	35	14 606	107	14 606	107	Divers non classés		
	OECD	11 801 090	119	2 778 647	111	2 356 760	112	1 707 611	131	1 224 702	106	1 224 702	106	OCDE		
	Mediterranean Basin	357 693	138	61 505	148	76 116	96	110 980	187	29 245	116	29 245	116	Basin méditerranéen		
	OPEC	36 612	104	3 427	114	12 996	73	13 291	183	1 841	86	1 841	86	OPEP		
	Latin America	74 607	118	16 957	95	14 618	118	11 452	139	8 983	202	8 983	202	Amérique latine		
	ASEAN	11 273	148	992	128	1 918	126	1 234	170	1 754	213	1 754	213	ANASE		
001	France	1 591 106	128	549 598	128			310 991	120	133 664	116	133 664	116	France		001
002	Belgium and Luxembourg	1 366 257	119	466 243	117			366 208	119	147 330	138	147 330	138	Belgique et Luxembourg		002
003	Netherlands	1 706 960	117	594 880	123			339 032	120	170 395	137	170 395	137	Pays-Bas		003
004	R F of Germany	2 505 679	119					683 504	119	543 545	123	543 545	123	R F d'Allemagne		004
005	Italy	497 322	100	160 318	116			176 822	78					Italie		005
006	United Kingdom	1 094 249	116	221 800	116			213 813	118	133 491	136	219 384	110	Royaume-Uni		006
007	Ireland	143 888	125	19 176	104			32 537	110	13 573	230	9 626	89	Irlande		007
008	Denmark	116 049	127	29 713	112			19 178	146	8 279	94	15 318	81	Danemark		008
009	Greece	11 084	117	1 652	98			1 077	104	4 458	133	706	85	Grèce		009
024	Iceland	1 097	138	510	156			103	161					Islande		024
028	Norway	101 268	114	31 589	125			5 053	89	2 501	123	4 895	126	Norvège		028
030	Sweden	179 153	120	40 900	118			20 482	124	13 002	99	12 468	124	Suède		030
032	Finland	46 700	90	13 186	88			5 994	98	3 548	180	5 254	66	Finlande		032
036	Switzerland	689 747	141	218 369	122			171 056	149	102 383	150	38 866	139	Suisse		036
038	Austria	159 600	101	78 007	83			14 083	138	37 257	119	3 862	147	Autriche		038
040	Portugal	42 595	209	13 744	272			10 997	194	5 943	198	4 905	203	Portugal		040
042	Spain	125 003	106	21 878	126			33 317	67	23 801	159	8 323	98	Espagne		042
046	Malta	478	117							20	400			Malte		046
048	Yugoslavia	31 406	141	7 612	121			2 805	238	16 705	146	1 191	92	Yugoslavie		048
052	Turkey	4 240	124	1 863	110			636	141	473	98	648		Turquie		052
056	Soviet Union	172 719	112	45 681	62			76 589	187	19 202	110	6 190	111	Union soviétique		056
060	Poland	16 208	70	6 378	45			2 662	105	952	96	1 033	50	Pologne		060
062	Czechoslovakia	57 281	204	24 598	155			5 574	236	12 270	238	7 574	689	Tchécoslovaquie		062
064	Hungary	39 307	98	21 251	126			3 963	79	9 112	80	363	39	Hongrie		064
066	Romania	32 137	178	11 555	167			3 656	65	9 126	235	254	67	Roumanie		066
068	Bulgaria	12 720	168	1 643	212			1 277	206	5 819	157	1 675	464	Bulgarie		068
202	Canary Islands	68	80	27	64					36	900			Iles Canaries		202
204	Morocco	24 078	386	6 156	795			2 485	150	8 967	525	2 145	102	Maroc		204
212	Tunisia	42 193	145	12	2			13 414	106	21 294	238	6 221	21	Tunisie		212
216	Libya	8 778	123	1 472	62			5 294	251	1 061	76	1 061	76	Libye		216
220	Egypt	2 907	252	471	212			1 890	255	250	169	169	110	Égypte		220
272	Ivory Coast	1 517	130	339	193			603	73	16	64			Côte-d'Ivoire		272
288	Nigeria	501	106	106	106			72	148			20	667	Nigeria		288
322	Zaire	2 831	174	2 373	161					145		145		Zaire		322
346	Kenya	86	80	1	2					5	100			Kenya		346
370	Madagascar	77	159	60	1			619	138					Madagascar		370
390	South Africa	84 294	131	10 733	63			54 528	132	3 666	314	5 959	263	Répub. d'Afr. du S. et Namibie		390
400	United States of America	1 126 666	111	242 981	96			192 396	88	136 386	151	150 059	100	États-Unis d'Amérique		400
404	Canada	71 814	133	8 959	142			15 158	269	7 452	178	14 873	104	Canada		404
412	Mexico	6 034	38	1 980	30			919	43	954	49	822	113	Mexique		412
413	Bermuda	110	688	23	575							86	717	Bermudes		413
424	Honduras	603	68	560	85							43	36	Honduras		424
432	Nicaragua	18	360	15	300							3		Nicaragua		432
442	Panama	392	61	210	86							2	2	Panama		442
453	Bahamas	5 638	131	202	55			690		209	220	397	133	Bahamas		453
464	Jamaica	83	106	80	267									Jamaïque		464
472	Trinidad and Tobago	11 581	342	29	41			2 281						Trinidad et Tobago		472
476	Netherlands Antilles	185	10	121	23									Antilles néerlandaises		476
480	Colombia	1 863	232	6	35			745	710	10	333			Colombie		480
484	Venezuela	6 529	84	1 438	119			1 964	94	1 757	52	1 871	52	Venezuela		484
500	Ecuador	15	6	5	21					8	3			Équateur		500
504	Peru	615	97	50	21					61	50			Pérou		504
508	Brazil	28 048	166	6 767	105			2 962	100	3 340	270	6 438	550	Brésil		508
512	Chile	7 012	151	638	63			769	66	354		121	605	Chili		512
516	Bolivia	385	138	137	122							248	234	Bolivie		516
520	Paraguay	1 096	109	399	222			469	107	27	42	6	17	Paraguay		520
524	Uruguay	1 153	442	308	273											

5 : Produits chimiques  
import

COMMERCE DE LA CE  
par classes de produits et principaux partenaires

JAN.-MAR. 1982		JAN.-MARS 1982		Belg.-Lux.		United Kingdom		Ireland		Danmark		Ελλάδα		Pays Partenaires		Code
Code	Partner countries	1 000 ECU	Indices 82/ /81	1 000 ECU	Indices 82/ /81	1 000 ECU	Indices 82/ /81	1 000 ECU	Indices 82/ /81	1 000 ECU	Indices 82/ /81	1 000 ECU	Indices 82/ /81			
	World	1 295 159	111	1 747 072	135	315 905	130	409 762	116	209 273	144	Monde				
	Intra-EC (EUR 10)	1 000 218	107	1 182 307	134	251 345	121	267 295	119	156 802	140	Intra-CE (EUR 10)				
	Extra-EC	289 316	128	513 738	145	64 559	179	135 644	109	52 460	158	Extra-CE				
	Class 1	243 119	126	437 801	148	55 729	175	116 177	108	32 207	110	Classe 1				
	EFTA	66 194	147	155 934	134	25 364	268	97 865	110	15 683	152	AELE				
	Other Western Europe	13 916	121	19 766	134	2 117	120	2 840	144	2 993	311	Autr. pays d'Europe occid.				
	USA and Canada	149 186	120	228 497	156	26 760	140	11 452	84	11 301	66	USA et Canada				
	Other class 1	13 823	114	33 603	180	1 488	104	4 021	171	2 230	255	Autres classe 1				
	Class 2	18 376	154	40 929	133	5 947	191	9 002	177	4 232	412	Classe 2				
	ACP (59 countries)	2 910	113	5 045	147	5 045	397	4 498		1	3	ACP (59 pays)				
	DOM			12						2		DOM				
	TOM			110	234	26	260					TOM				
	Other class 2	15 465	166	35 761	131	5 524	183	4 504	88	4 229	427	Autres classe 2				
	Class 3 <sup>1)</sup>	27 820	133	35 008	126	2 883	258	10 465	89	16 021	549	Classe 3 <sup>1)</sup>				
	Eastern Europe <sup>1)</sup>	21 359	134	24 242	129	2 240	214	7 638	80	15 916	554	Europe orientale <sup>1)</sup>				
	Other class 3	6 461	132	10 766	118	643	932	2 826	126	104	242	Autres classe 3				
	Miscellaneous	5 625	198	51 027	83			6 823	144		11	Divers non classés				
	OECD	1 239 251	110	1 615 253	137	306 941	129	383 325	116	188 595	133	OCDE				
	Mediterranean Basin	21 651	140	38 529	139	7 561	159	5 428	155	6 678	428	Bassin méditerranéen				
	OPEC	1 569	168	1 800	91			26	1	1 640	26	OPEC				
	Latin America	6 785	129	13 948	118	162	113	1 392	45	310	252	Amérique latine				
	ASEAN	3 281	173	2 026	113	1	100	35	45	22	244	ANASE				
001	France	211 028	120	306 479	145	22 148	127	30 109	125	27 017	208	France				001
002	Belgium and Luxembourg			160 335	147	18 689	176	27 846	133	15 979	165	Belgique et Luxembourg				002
003	Netherlands	258 440	89	266 937	122	22 252	178	34 834	110	20 290	158	Pays-Bas				003
004	R F of Germany	384 647	114	303 103	131	30 143	100	119 926	115	47 396	155	R F d'Allemagne				004
005	Italy	31 924	105	58 323	134	1 984	99	7 184	115	29 616	134	Italie				005
006	United Kingdom	94 915	110			152 485	115	45 545	127	12 816	61	Royaume-Uni				006
007	Ireland	12 737	156	53 128	135			1 751	163	1 360	88	Irlande				007
008	Denmark	4 423	117	33 115	132	3 644	181			2 379	145	Danemark				008
009	Greece	2 104	154	985	96					102	69	Grèce				009
024	Iceland	77	112	215	140					27	540	Islande				024
028	Norway	1 966	162	26 867	138		440	27 078	87		585	Norvège				028
030	Sweden	6 132	106	39 700	130	5 501	253	39 863	110	1 105	223	Suède				030
032	Finland	3 861	85	8 296	74	395	107	5 881	142	285	86	Finlande				032
036	Switzerland	49 134	172	64 635	143	18 182	309	15 305	132	11 817	144	Suisse				036
038	Austria	4 303	113	10 458	137	331	54	9 428	158	1 871	144	Autriche				038
040	Portugal	720	58	5 762	233	220	84	283	107	21	251	Portugal				040
042	Spain	12 930	116	17 994	146	2 090	119	2 788	145	1 902	141	Espagne				042
046	Malta	1	3	160	66							Malte				046
048	Yugoslavia	696	264	1 279	81	27	386	70	125	1 021	555	Yougoslavie				048
052	Turkey	219	217	331	53					70	368	Turquie				052
056	Soviet Union	8 852	149	6 720	79			1 114	51	8 371		Union soviétique				056
060	Poland	1 878	212	1 713	111	362	483	1 148	193	82	105	Pologne				060
062	Czechoslovakia	1 045	154	485	39			1 337	87	653	124	Tchécoslovaquie				062
064	Hungary	1 059	106	1 177	117	166		1 171	78	555	102	Hongrie				064
066	Romania	492	202	2 482	545	151	219	249	383	4 172		Roumanie				066
068	Bulgaria	255	45	500	96	32	82	149	62	1 370	187	Bulgarie				068
202	Canary Islands			5	13							Iles Canaries				202
204	Morocco	10		2 416		889		1 010				Maroc				204
212	Tunisia	2 760		625	65	3 310	124	157	44			Tunisie				212
216	Libya	181	90	534	62						216	Libye				216
220	Egypt	11	122	93	358						23	Égypte				220
272	Ivory Coast			559	466							Côte-d'Ivoire				272
288	Nigeria			303								Nigeria				288
322	Zaire	26	260	84	560	20	7					Zaire				322
346	Kenya	6		61								Kenya				346
370	Madagascar			43	165							Madagascar				370
390	South Africa	4 016	828	4 697	294			133	151	148	190	Rep. d'Afr. du S. et Namibie				390
400	United States of America	145 111	120	212 785	161	26 403	139	9 869	82	10 676	65	États-Unis d'Amérique				400
404	Canada	4 075	129	15 713	114	357	179	1 593	102	626	105	Canada				404
412	Mexico	312	13	855	41			153	153			Mexique				412
413	Bermuda											Bermudes				413
424	Honduras											Honduras				424
432	Nicaragua											Nicaragua				432
442	Panama	68	117	112	52							Panama				442
453	Bahamas	2 878	114	896	94	366	516					Bahamas				453
464	Jamaica					3						Jamaïque				464
472	Trinidad and Tobago			1 001	705			4 498				Trinidad et Tobago				472
476	Netherlands Antilles			61								Antilles néerlandaises				476
480	Colombia							1 096	178			Colombie				480
484	Venezuela	1 364	609			6						Venezuela				484
500	Ecuador											Équateur				500
504	Peru	35		413								Pérou				504
508	Brazil	3 260	311	5 043	128	107	297	73	138	58	483	Bésil				508
512	Chile	40	11	5 089	244			1				Chili				512
516	Bolivia			80	48							Bolivie				516
520	Paraguay										26	70	Paraguay			520
524	Uruguay											Uruguay				524
528	Argentina	1 705	158	2 277	74			69	29	213	328	Argentine				528
600	Cyprus			21	88						11	Chypre				600
616	Iran			9	450							Iran				616
624	Israel	2 018	186	8 289	109	1 025		1 038	135	1 886	318	Israël				624
662	Pakistan			98	169	9	27	6				Pakistan				662
664	India	107	79	1 752	151	65	100	101	224	26	90	Inde				664
669	Sri Lanka	11	550	370	132							Sri Lanka				669
680	Thailand			46	33							Thaïlande	</			

EC TRADE  
by commodity classes and mains countries

5 : Chemicals  
export

JAN.-MAR. 1982		JAN.-MARS 1982		EUR 10		Deutschland		France		Italia		Nederland			
Code	Partner countries	1 000 ECU	Indices 82/81	1 000 ECU	Indices 82/81	1 000 ECU	Indices 82/81	1 000 ECU	Indices 82/81	1 000 ECU	Indices 82/81	1 000 ECU	Indices 82/81	Pays Partenaires	Code
	<b>World</b>	<b>16 181 586</b>		<b>5 492 295</b>	<b>114</b>	<b>2 469 608</b>	<b>114</b>	<b>1 115 357</b>	<b>128</b>	<b>2 544 504</b>	<b>127</b>	<b>1 689 374</b>	<b>112</b>	<b>Monde</b>	
	<b>Intra-EC (EUR 10)</b>	<b>8 343 836</b>		<b>2 498 208</b>	<b>114</b>	<b>1 352 693</b>	<b>114</b>	<b>458 350</b>	<b>126</b>	<b>1 689 374</b>	<b>127</b>	<b>1 689 374</b>	<b>112</b>	<b>Intra-CE (EUR 10)</b>	
	<b>Extra-EC</b>	<b>6 947 962</b>		<b>2 576 171</b>	<b>114</b>	<b>1 116 629</b>	<b>115</b>	<b>643 287</b>	<b>130</b>	<b>690 407</b>	<b>125</b>	<b>690 407</b>	<b>125</b>	<b>Extra-CE</b>	
	<b>Class 1</b>	<b>3 673 978</b>		<b>1 507 691</b>	<b>122</b>	<b>524 076</b>	<b>132</b>	<b>294 168</b>	<b>134</b>	<b>364 852</b>	<b>129</b>	<b>364 852</b>	<b>129</b>	<b>Classé 1</b>	
	EFTA	1 615 517		765 073	114	194 294	119	102 483	131	169 533	138	169 533	138	AELE	
	Other Western Europe	577 193		226 695	121	80 480	110	67 603	114	64 616	95	64 616	95	Autr. pays d'Europe occid.	
	USA and Canada	778 339		269 095	134	120 299	128	73 642	166	79 450	126	79 450	126	USA et Canada	
	Other class 1	702 929		242 828	136	129 003	195	30 440	159	51 252	174	51 252	174	Autres classe 1	
	<b>Class 2</b>	<b>2 559 879</b>		<b>739 972</b>	<b>115</b>	<b>508 018</b>	<b>114</b>	<b>263 359</b>	<b>130</b>	<b>245 301</b>	<b>129</b>	<b>245 301</b>	<b>129</b>	<b>Classé 2</b>	
	ACP (59 countries)	481 573		97 135	124	123 264	111	29 302	127	44 126	134	44 126	134	ACP (59 pays)	
	DOM	39 189		450 333		35 308	112	153	130	153	130	153	130	DOM	
	TOM	16 832		838 97		7 913	95	167	151	2 154	100	2 154	100	TOM	
	Other class 2	2 022 284		641 549	114	341 532	116	233 736	131	198 260	128	198 260	128	Autres classe 2	
	<b>Class 3 <sup>1)</sup></b>	<b>714 107</b>		<b>328 509</b>	<b>88</b>	<b>84 535</b>	<b>65</b>	<b>85 760</b>	<b>116</b>	<b>80 255</b>	<b>102</b>	<b>80 255</b>	<b>102</b>	<b>Classé 3 <sup>1)</sup></b>	
	Eastern Europe <sup>1)</sup>	609 029		284 640	94	74 594	61	61 259	121	69 830	111	69 830	111	Europe orientale <sup>1)</sup>	
	Other class 3	105 077		43 868	62	9 941	124	24 501	107	10 425	66	10 425	66	Autres classe 3	
	<b>Miscellaneous</b>	<b>869 756</b>		<b>417 918</b>	<b>89</b>	<b>284</b>		<b>13 719</b>	<b>121</b>	<b>164 723</b>	<b>67</b>	<b>164 723</b>	<b>67</b>	<b>Divers non classés</b>	
	OECD	11 859 150		3 956 783	121	1 866 905	119	745 090	129	2 038 050	123	2 038 050	123	OCDE	
	Mediterranean Basin	1 399 169		441 070	121	283 006	114	212 263	113	148 830	115	148 830	115	Basin méditerranéen	
	OPEC	952 124		234 606	118	159 852	117	106 261	122	87 612	173	87 612	173	OPEP	
	Latin America	412 007		199 772	113	54 200	99	36 169	120	38 447	145	38 447	145	Amérique latine	
	ASEAN	229 292		83 498	118	26 406	128	10 338	124	27 559	198	27 559	198	ANASE	
001	France	1 563 505		627 283	122	283 006	114	138 151	128	333 145	125	333 145	125	France	001
002	Belgium and Luxembourg	1 182 291		406 631	113	218 292	114	40 786	121	297 990	109	297 990	109	Belgique et Luxembourg	002
003	Netherlands	1 045 549		464 889	123	127 859	120	34 984	105	141 670	127	141 670	127	Pays-Bas	003
004	R F of Germany	1 716 924		427 701	125	427 701	125	141 670	127	578 607	126	578 607	126	R F d'Allemagne	004
005	Italy	1 097 051		482 024	117	237 527	78	237 527	78	154 883	115	154 883	115	Italie	005
006	United Kingdom	1 125 812		318 937	131	274 604	151	59 385	145	256 571	138	256 571	138	Royaume-Uni	006
007	Ireland	204 924		29 564	109	18 911	113	2 097	111	16 358	143	16 358	143	Irlande	007
008	Denmark	248 252		120 887	115	24 419	122	6 504	112	33 058	112	33 058	112	Danemark	008
009	Greece	159 531		47 991	117	23 379	109	34 775	120	18 762	89	18 762	89	Grèce	009
024	Iceland	10 767		2 435	119	678	278	63	233	2 177	253	2 177	253	Islande	024
028	Norway	123 477		42 978	109	6 074	129	2 813	207	17 444	152	17 444	152	Norvège	028
030	Sweden	309 073		124 666	102	22 538	126	5 988	105	39 865	137	39 865	137	Suède	030
032	Finland	139 254		56 517	111	11 637	120	4 587	121	23 887	121	23 887	121	Finlande	032
036	Switzerland	571 307		264 556	123	104 488	124	60 530	148	47 221	148	47 221	148	Suisse	036
038	Austria	329 909		234 002	115	21 796	105	19 097	107	24 265	134	24 265	134	Autriche	038
040	Portugal	131 203		43 919	109	27 014	109	9 405	95	14 674	128	14 674	128	Portugal	040
042	Spain	317 134		108 588	129	57 606	115	35 507	117	37 053	106	37 053	106	Espagne	042
048	Yugoslavia	156 193		85 690	112	11 700	87	25 727	103	14 965	88	14 965	88	Yougoslavie	048
052	Turkey	89 531		30 300	117	8 184	105	24 628	119	11 742	74	11 742	74	Turquie	052
056	Soviet Union	219 259		106 674	97	27 633	42	21 902	128	15 645	122	15 645	122	Union soviétique	056
060	Poland	83 797		38 482	106	14 132	111	5 580	86	7 957	80	7 957	80	Pologne	060
062	Czechoslovakia	73 205		38 569	79	5 434	79	6 470	131	10 427	112	10 427	112	Tchécoslovaquie	062
064	Hungary	112 665		56 672	104	11 797	107	11 448	124	14 687	135	14 687	135	Hongrie	064
066	Romania	39 175		18 259	57	5 118	48	5 845	103	4 319	147	4 319	147	Roumanie	066
068	Bulgaria	48 274		24 816	129	4 286	63	6 470	159	4 001	148	4 001	148	Bulgarie	068
204	Morocco	40 149		7 354	104	22 279	106	2 666	97	3 329	87	3 329	87	Maroc	204
208	Algeria	101 638		19 728	152	54 994	129	7 491	33	9 230	333	9 230	333	Algérie	208
212	Tunisia	43 300		6 014	155	23 062	104	6 581	169	2 760	68	2 760	68	Tunisie	212
216	Libya	32 286		6 268	107	2 996	55	9 207	70	1 694	227	1 694	227	Libye	216
220	Egypt	112 283		32 188	140	20 824	155	16 639	176	11 280	133	11 280	133	Égypte	220
224	Sudan	10 952		2 498	109	1 575	133	719	82	1 392	47	1 392	47	Soudan	224
248	Senegal	14 946		2 344	134	9 525	100	953	315	768	125	768	125	Sénégal	248
272	Ivory Coast	38 329		4 363	102	27 081	109	893	120	3 054	194	3 054	194	Côte-d'Ivoire	272
288	Nigeria	196 659		45 316	105	12 645	108	12 766	113	15 287	113	15 287	113	Nigeria	288
302	Cameroon	28 178		4 645	174	18 745	124	18 745	124	1 453	87	1 453	87	Cameroon	302
322	Zaire	13 986		4 161	117	1 730	115	185	59	854	101	854	101	Zaire	322
334	Ethiopia	7 950		4 552	117	251	27	981	67	584	294	584	294	Éthiopie	334
346	Kenya	28 069		8 103	204	1 927	184	1 046	43	7 074	249	7 074	249	Kenya	346
352	Tanzania	12 604		3 352	84	483	320	1 889	237	2 019	164	2 019	164	Tanzanie	352
378	Zambia	11 685		3 011	66	349	259	4 591	151	502	61	502	61	Zambie	378
382	Zimbabwe	7 096		3 255	166	573	65	517	155	804	84	804	84	Zimbabwe	382
390	South Africa	153 611		47 745	108	7 943	109	6 027	101	16 690	162	16 690	162	Rép. d'Afr. du S. et Namibie	390
400	United States of America	665 668		234 699	135	109 361	130	66 857	164	67 117	117	67 117	117	États-Unis d'Amérique	400
404	Canada	112 670		34 396	126	10 937	113	6 784	184	12 333	223	12 333	223	Canada	404
412	Mexico	61 815		29 933	125	8 192	108	8 163	166	3 667	166	3 667	166	Mexique	412
416	Guatemala	9 975		4 695	139	5 463	108	248	51	1 513	161	1 513	161	Guatemala	416
428	El Salvador	6 081		3 092	154	1 711	86	282	16	2 154	160	2 154	160	El Salvador	428
442	Panama	16 616		5 481	127	5 474	131	1 560	153	771	306	771	306	Panama	442
448	Cuba	10 426		5 938	46	465	19	490	47	1 261	163	1 261	163	Cuba	448
480	Colombia	24 355		13 252	120	2 126	74	1 251	142	1 181	130				

5 : Produits chimiques  
export

COMMERCE DE LA CE  
par classes de produits et principaux partenaires

JAN.-MAR. 1982		JAN.-MARS 1982		Belg.-Lux.		United Kingdom		Ireland		Danmark		'Ελλάδα		Pays Partenaires		Code
Code	Partner countries	1 000 ECU	Indices 82/ /81	1 000 ECU	Indices 82/ /81	1 000 ECU	Indices 82/ /81	1 000 ECU	Indices 82/ /81	1 000 ECU	Indices 82/ /81	1 000 ECU	Indices 82/ /81			
	<b>World</b>	1 557 560	114	2 356 422		287 553	156	303 529	121	54 730	161			<b>Monde</b>		
	<b>Intra-EC (EUR 10)</b>	1 045 605	119	1 005 187		183 469	153	94 267	120	16 685	184			<b>Intra-CE (EUR 10)</b>		
	<b>Extra-EC</b>	415 362	122	1 216 316		84 085	163	167 725	113	37 980	153			<b>Extra-CE</b>		
	<b>Class 1</b>	210 959	122	583 596		60 490	184	123 855	121	4 291	159			<b>Classe 1</b>		
	EFTA	107 086	128	183 496		11 160	151	78 003	110	3 389	50			AELE		
	Other Western Europe	38 671	109	59 213		8 878	121	9 839	119	1 198	241			Autr. pays d'Europe occid.		
	USA and Canada	41 959	126	155 587		13 150	174	23 515	161	1 642	173			USA et Canada		
	Other class 1	23 244	113	185 300		27 302	255	12 498	138	1 062	224			Autres classe 1		
	<b>Class 2</b>	146 511	117	568 456		23 588	129	35 597	94	29 067	188			<b>Classe 2</b>		
	ACP (59 countries)	25 349	83	152 305		3 297	115	4 630	51	2 165	190			ACP (59 pays)		
	DOM	671	211	515				1 330	127					DOM		
	TOM	274	254	5 196				283	92					TOM		
	Other class 2	120 217	128	410 449		20 284	132	29 355	107	26 902	188			Autres classe 2		
	<b>Class 3 <sup>1)</sup></b>	57 891	140	64 254		7	1	8 273	109	4 623	69			<b>Classe 3 <sup>1)</sup></b>		
	Eastern Europe <sup>1)</sup>	49 347	132	57 254		7	1	7 475	170	4 623	173			Europe orientale <sup>1)</sup>		
	Other class 3	8 544	213	7 000				798	25					Autres classe 3		
	<b>Miscellaneous</b>	96 593	65	134 919				41 536	172			64		<b>Divers non classés</b>		
	OECD	1 244 967	120	1 530 566		238 810	160	217 817	121	20 169	174			OCDE		
	Mediterranean Basin	52 721	115	172 358		18 235	151	19 142	123	11 533	193			Bassin méditerranéen		
	OPEC	57 683	121	271 683		4 973	90	11 540	62	17 914	62			OPEP		
	Latin America	19 989	124	49 654		7 200	91	6 502	59	74	925			Amérique latine		
	ASEAN	18 407	106	57 664		1 774	127	3 494	110	152	724			ANASE		
001	France	262 198	107	156 948		29 612	261	15 255	130		913			Franco		001
002	Belgium and Luxembourg			163 784		49 337	465	3 833	109		1 338			Belgique et Luxembourg		002
003	Netherlands	177 865	115	213 358		9 018	47	12 911	127		4 665			Pays-Bas		003
004	R F of Germany	338 163	121	183 523		17 544	129	26 448	119		3 268			R F d'Allemagne		004
005	Italy	93 078	112	103 940		12 133	148	8 342	133		5 124			Italie		005
006	United Kingdom	132 391	161			61 739	114	21 353	109		832			Royaume-Uni		006
007	Ireland	7 590	146	127 153				3 251	160					Irlande		007
008	Denmark	19 995	146	41 588		1 556	178				245			Danemark		008
009	Greece	14 324	99	14 894		2 531	126							Grèce		009
024	Iceland	272	114	2 671				2 875	91					Islande		024
028	Norway	9 934	100	22 551		511	89	21 151	121					Norvège		028
030	Sweden	22 413	119	56 661		1 747	97	35 043	105		152			Suède		030
032	Finland	10 517	103	21 626		3 588	108	9 816	106		19			Finlande		032
034	Switzerland	41 114	165	45 824		3 419	200	4 535	110		140			Suisse		034
038	Austria	12 698	118	13 592		1 214	112	3 212	101		33			Autriche		038
040	Portugal	10 138	115	20 570		3 644	221	1 814	136		25			Portugal		040
042	Spain	25 511	149	38 324		8 378	115	6 166	146		1			Espagne		042
048	Yugoslavia	6 539	82	9 283		181		1 247	63		861			Yougoslavie		048
052	Turkey	6 440	63	7 274		68	286	595	91		300			Turquie		052
056	Soviet Union	27 207	235	17 606				2 592	368					Union soviétique		056
060	Poland	5 959	92	10 153				1 400	232		74			Pologne		060
062	Czechoslovakia	5 206	134	6 487				272	65		340			Tchécoslovaquie		062
064	Hungary	3 977	62	12 367			7	1 585	167		127			Hongrie		064
066	Romania	1 036	46	3 211				518	100		869			Roumanie		066
068	Bulgaria	872	26	4 498				635	238		2 696			Bulgarie		068
204	Morocco	1 884	83	1 998			129	510	699					Maroc		204
208	Algeria	3 693	86	5 324				352	880					Algérie		208
212	Tunisia	2 818	248	1 336				209	157		825			Tunisie		212
216	Libya	1 055	162	8 715				189	111		1 873			Libye		216
220	Egypt	5 217	106	21 553				2 277	168		1 062			Égypte		220
224	Sudan	496	172	3 081				620	602		566			Soudan		224
248	Senegal	541	130	522				21	263					Sénégal		248
272	Ivory Coast	1 192	84	1 464				122	93		27			Côte-d'Ivoire		272
288	Nigeria	9 046	68	101 024				1 271	19		588			Nigeria		288
302	Cameroon	1 861	136	13 949				64	100		117			Cameroon		302
322	Zaire	5 164	100	1 528				27	172		337			Zaire		322
334	Ethiopia	248	137	1 177			14	56	26		87			Éthiopie		334
346	Kenya	2 157	277	6 971			155	383	154		253			Kenya		346
352	Tanzania	583	89	3 841			34	370	146		19			Tanzanie		352
378	Zambia	100	36	2 285				77	103		7			Zambie		378
382	Zimbabwe	412	126	1 396				95	46		9			Zimbabwe		382
390	South Africa	11 926	93	56 346			149	1 245	62		771			Rép. d'Afr. du S. et Namibie		390
400	United States of America	30 871	148	124 035		8 981	179	22 385	167		1 462			États-Unis d'Amérique		400
404	Canada	11 088	88	31 552		4 270	166	1 130	100		180			Canada		404
412	Mexico	1 414	135	8 392		1 554	89	480	53					Mexique		412
416	Guatemala	996	357	789				101	128					Guatemala		416
428	El Salvador	36	26	224				109	52					El Salvador		428
442	Panama	340	89	2 742				272	157					Panama		442
448	Cuba	529	211	1 613				130	58					Cuba		448
480	Colombia	1 373	129	4 316			62	782	798		12			Colombie		480
484	Venezuela	2 454	79	5 704		1 297	115	655	11					Venezuela		484
500	Ecuador	335	132	1 672				347	213					Équateur		500
504	Peru	555	87	2 349				194	68					Pérou		504
508	Brazil	8 055	149	10 540				420	146		40			Brésil		508
512	Chile	724	75	2 968				703	89					Chili		512
516	Bolivia	54	20	271				33	28					Bolivie		516
520	Paraguay	54	55	328				76	844					Paraguay		520
524	Uruguay	151	134	906				155	90					Uruguay		524
528	Argentina	2 957	189	6 387				1 891	159		22			Argentine		528
600	Cyprus	582	184	5 298				410	187		1 228			Chypre		600
604	Libanon	2 883	155	6 414				421	149		1 730			Liban		604
608	Syria	4 425	212	8 763				656	83		1 408			Syrie		608
612	Iraq	10 473	162	18 396				1 939	155		10 160					

JAN.-MAR. 1982		JAN.-MARS 1982		EUR 10		Deutschland		France		Italia		Nederland		Pays Partenaires		Code
Code	Partner countries	1 000 ECU	Indices 82/81	1 000 ECU	Indices 82/81	1 000 ECU	Indices 82/81	1 000 ECU	Indices 82/81	1 000 ECU	Indices 82/81	1 000 ECU	Indices 82/81			
	World	34 002 750	119	8 124 381	118	6 493 398	114	4 183 087	122	2 775 514	102	Monde				
	Intra-EC (EUR 10)	20 422 910	121	4 383 219	121	4 258 453	117	2 925 631	117	1 856 655	103	Intra-CE (EUR 10)				
	Extra-EC	12 433 620	118	3 500 662	116	2 224 742	109	1 257 358	134	821 052	96	Extra-CE				
	Class 1	11 120 630	118	3 150 996	115	2 029 369	109	1 047 759	139	745 064	98	Classe 1				
	EFTA	2 688 629	122	1 022 951	130	342 337	108	258 336	118	192 600	91	AELE				
	Other Western Europe	872 260	117	177 753	114	370 334	113	93 327	98	18 331	106	Autr. pays d'Europe occid.				
	USA and Canada	4 656 062	121	1 097 407	113	944 597	104	539 486	177	355 795	123	USA et Canada				
	Other class 1	2 903 682	111	852 885	105	372 101	119	156 610	116	178 339	74	Autres classe 1				
	Class 2	1 015 658	122	291 361	122	133 878	119	158 329	130	56 747	87	Classe 2				
	ACP (59 countries)	17 365	33	1 686	142	1 784	60	1 070	13	1 654	25	ACP (59 pays)				
	DOM	1 026	59	6	35	608	78	20	23	13	72	DOM				
	TOM	4 484	222	3 158	153	153	45	9	6	567	72	TOM				
	Other class 2	992 781	128	286 511	121	131 133	121	157 230	139	54 514	94	Autres classe 2				
	Class 3 1)	297 331	106	58 305	97	81 695	111	51 270	80	19 241	67	Classe 3 1)				
	Eastern Europe 1)	290 268	105	50 875	96	59 661	110	50 447	79	19 052	67	Europe orientale 1)				
	Other class 3	7 064	157	985	179	2 035	221	823	113	188	142	Autres classe 3				
	Miscellaneous	1 146 227	99	240 500	97	10 203	90	99	20	97 808	129	Divers non classés				
	OECD	31 524 750	120	7 530 713	119	6 286 799	114	3 971 322	122	2 601 046	102	OCDE				
	Mediterranean Basin	1 071 398	122	239 365	116	404 973	115	148 790	135	5 033	288	Bassin méditerranéen				
	OPEC	135 479	194	11 498	161	4 915	99	36 279	796	5 033	288	OPEP				
	Latin America	10 870	137	50 875	183	12 060	104	52 419	111	2 079	45	Amérique latine				
	ASEAN	242 039	120	92 898	132	53 044	118	18 939	108	15 413	122	ANASE				
001	France	4 223 960	123	1 971 752	135			818 273	119	258 920	100	France				001
002	Belgium and Luxembourg	2 149 128	122	667 155	123	490 879	101	212 589	128	320 514	100	Belgique et Luxembourg				002
003	Netherlands	1 402 386	115	429 535	113	245 279	126	128 331	126	179 052	107	Pays-Bas				003
004	R F of Germany	7 603 420	126			2 087 168	121	1 420 227	119	872 359	107	R F d'Allemagne				004
005	Italy	2 198 651	120	608 814	112	832 359	118			116 471	107	Italie				005
006	United Kingdom	2 187 545	103	530 491	97	517 215	115	314 752	101	230 805	83	Royaume-Uni				006
007	Ireland	327 482	118	61 384	121	31 084	117	13 633	104	25 424	90	Irlande				007
008	Denmark	312 143	112	102 193	110	53 435	122	14 556	93	31 599	94	Danemark				008
009	Greece	20 204	162	11 894	131	1 035	150	3 270	260	558	326	Grèce				009
028	Norway	141 895	133	29 840	130	13 607	132	3 160	82	23 292	82	Norvège				028
030	Sweden	975 607	117	248 535	156	102 457	88	85 796	119	82 929	81	Suède				030
032	Finland	108 305	140	26 305	107	12 545	96	5 776	113	5 712	76	Finlande				032
036	Switzerland	870 215	121	387 369	120	141 043	111	111 929	120	52 055	99	Suisse				036
038	Austria	506 022	129	296 018	129	54 011	148	39 314	117	25 892	76	Autriche				038
040	Portugal	86 251	122	34 868	128	18 673	139	12 359	113	2 707	118	Portugal				040
042	Spain	702 419	119	111 911	113	328 954	118	67 477	99	15 775	105	Espagne				042
043	Andorra	344	44	196	93					7	14	Andorre				043
046	Malta	6 234	116	1 862	170	63	11	1 812	397	249	67	Malte				046
048	Yugoslavia	157 351	116	60 780	119	39 825	89	23 639	93	2 212	128	Yougoslavie				048
052	Turkey	5 687	81	3 113	72	1 297	82	306	232	94	95	Turquie				052
056	Soviet Union	53 120	132	5 745	104	15 033	188	5 046	73	3 471	123	Union soviétique				056
060	Poland	44 315	63	12 656	81	7 375	43	11 388	47	1 869	70	Pologne				060
062	Czechoslovakia	48 853	117	10 654	108	7 173	104	7 711	85	5 495	183	Tchécoslovaquie				062
064	Hungary	40 469	116	21 586	105	7 083	105	2 848	79	2 333	204	Hongrie				064
066	Romania	31 311	150	4 503	86	3 898	77	13 212	207	1 085	478	Roumanie				066
068	Bulgaria	23 575	111	2 171	84	2 137	133	1 645	54	147	1	Bulgarie				068
202	Canary Islands	379	167	169	42	42	86			25	278	Iles Canaries				202
204	Morocco	7 480	111	68	42	5 744	112	1 349	523	249	247	Maroc				204
208	Algeria	8 615	408	453	110	842	67	6 817	122	214	210	Algérie				208
212	Tunisia	8 639	122	4 470	131	2 375	99	394	58	377	230	Tunisie				212
216	Libya	34 673		176	220	1 914	289	25 695		2 043		Libye				216
220	Egypt	3 010	70	1 156	39	222	244	92	49	25	46	Égypte				220
224	Sudan	556	143	122		4				39	205	Soudan				224
248	Senegal	385	104	53	279	122	52					Sénégal				248
268	Liberia	720	2	171	450	59	347	215	3	81	450	Libéria				268
272	Porty Coast	1 281	170	40	211	344	57			66	943	Côte d'Ivoire				272
288	Nigeria	2 804	164	752	169	11	34	86	69	542	207	Nigeria				288
314	Gabon	621	132	50	139	269	69			289		Gabon				314
334	Ethiopia	216	101	78	70					1		Éthiopie				334
346	Kenya	552	149	59	116	4	400	7	700	11	110	Kenya				346
352	Tanzania	260	161	174						12	75	Tanzanie				352
378	Zambia	238		77								Zambie				378
382	Zimbabwe	416	385	305	565	2				1		Zimbabwe				382
390	South Africa	12 926	111	1 723	109	816	69	226	86	449	63	Rép. d'Afr. du S. et Namibie				390
400	United States of America	4 524 455	121	1 078 025	112	929 186	104	530 870	179	340 098	122	États-Unis d'Amérique				400
404	Canada	131 610	119	19 382	134	15 411	106	8 617	116	15 697	157	Canada				404
412	Mexico	19 639	131	12 774	138	2 141	65	456	152	414	134	Mexique				412
413	Bermuda	3 250		3	126	8						Bermudes				413
428	El Salvador	582	102	197	90	5	71	78	55			El Salvador				428
442	Panama	3 000	102	480	176	2 064	326	359	41			Panama				442
452	Haiti	47	43	32	246	1	3	14				Haiti				452
476	Netherlands Antilles	593	72	31	163					544	70	Antilles néerlandaises				476
480	Colombia	514	65	37	132	227	32					Colombie				480
484	Venezuela	535	54	27	82	21	4	207	228	24	425	Venezuela				484
500	Ecuador	2 682	320	204						17		Équateur				500
508	Brazil	110 072	147	34 255	224	5 707	109	48 544	119	1 110	34	Brazil				508
512	Chile	74	4	21	81	7						Chili				512
524	Uruguay	161	29	108	64											



7 : Machines et matériel de transport  
importCOMMERCE DE LA CE  
par classes de produits et principaux partenaires

JAN.-MAR. 1982		JAN.-MARS 1982		Belg.-Lux.		United Kingdom		Ireland		Danmark		Ελλάδα		Pays Partenaires		Code
Code	Partner countries	1 000 ECU	Indices 82/81	1 000 ECU	Indices 82/81	1 000 ECU	Indices 82/81	1 000 ECU	Indices 82/81	1 000 ECU	Indices 82/81	1 000 ECU	Indices 82/81			Code
	World	3 149 140	111	6 926 811	127	706 463	120	899 728	131	744 241	254	254	254	Monde		
	Intra-EC (EUR 10)	2 300 544	112	3 400 148	141	444 530	116	470 940	128	382 800	216	382 800	216	Intra-CE (EUR 10)		
	Extra-EC	845 950	108	2 731 895	123	261 819	128	428 788	134	361 351	311	361 351	311	Extra-CE		
	Class 1	755 971	103	2 416 837	122	252 396	129	407 360	134	314 879	472	314 879	472	Classe 1		
	EFTA	186 100	118	399 445	123	32 014	167	215 794	143	39 052	501	39 052	501	AELE		
	Other Western Europe	17 746	95	123 786	109	7 251	162	10 882	133	52 850		52 850		Autr. pays d'Europe occid.		
	USA and Canada	267 865	120	1 183 435	127	152 232	132	88 462	110	26 783	211	26 783	211	USA et Canada		
	Other class 1	284 260	85	710 171	115	60 899	108	92 223	141	196 194	448	196 194	448	Autres classe 1		
	Class 2	70 822	187	278 154	131	7 950	122	7 731	105	10 884	36	10 884	36	Classe 2		
	ACP (59 countries)	1 362	11	8 932	113	39	39	35	90	803	6	803	6	ACP (59 pays)		
	DOM	4		68	283			307	38					DOM		
	TOM			579	82		10	8	400					TOM		
	Other class 2	69 455	268	268 575	132	7 901	122	7 381	114			10 081	61	Autres classe 2		
	Class 3 <sup>1)</sup>	19 157	148	36 905	124	1 473	74	13 697	178	35 588	187	35 588	187	Classe 3 <sup>1)</sup>		
	Eastern Europe <sup>1)</sup>	18 451	145	34 836	125	1 439	73	13 645	178	35 417	187	35 417	187	Europe orientale <sup>1)</sup>		
	Other class 3	706	328	2 069	116	35	152	52	124	171	188	171	188	Autres classe 3		
	Miscellaneous	2 646	90	794 767	96	114	21					90	450	Divers non classés		
	OECD	3 056 161	110	5 806 141	132	696 846	120	878 162	131	697 576	287	697 576	287	OCDE		
	Mediterranean Basin	21 327	95	155 926	107	8 763	175	12 147	135	54 299	800	54 299	800	Bassin méditerranéen		
	OPEC	1 492	176	75 237	150	331	404	542		152	800	152	800	OPEP		
	Latin America	14 478	223	17 237	166	93	321	411	84	1 368	92	1 368	92	Amérique latine		
	ASEAN	3 631	97	54 079	129	2 540	145	1 214	186	261	3	261	3	ANASE		
001	France	430 117	86	619 984	123	36 906	112	40 116	148	47 892	221	47 892	221	France		001
002	Belgium and Luxembourg			411 648	196	10 405	153	21 924	102	14 014	236	14 014	236	Belgique et Luxembourg		002
003	Netherlands	235 150	92	288 245	130	24 517	141	38 414	106	12 915	230	12 915	230	Pays-Bas		003
004	R F of Germany	1 263 066	132	1 444 003	144	87 894	135	262 148	142	166 555	244	166 555	244	R F d'Allemagne		004
005	Italy	124 189	107	378 435	139	23 809	146	30 756	131	81 818	197	81 818	197	Italie		005
006	United Kingdom	213 033	111			250 611	106	74 180	106	56 474	177	56 474	177	Royaume-Uni		006
007	Ireland	17 470	111	174 603	126					517	124	517	124	Irlande		007
008	Denmark	17 027	103	80 334	117	10 384	147	3 367	100	2 615	160	2 615	160	Danemark		008
009	Greece	492	110	2 897	342	3	30	55	786					Grèce		009
028	Norway	10 682	125	38 098	164	1 748	109	21 122	92	346	524	346	524	Norvège		028
030	Sweden	114 390	114	181 293	105	20 272	180	128 193	137	11 742	782	11 742	782	Suède		030
032	Finland	3 240	120	19 299	137	928	87	33 616	467	884	45	884	45	Finlande		032
036	Switzerland	42 345	147	99 902	142	5 678	153	20 663	122	9 231	444	9 231	444	Suisse		036
038	Austria	14 025	87	46 551	154	2 363	185	11 073	126	16 775	789	16 775	789	Autriche		038
040	Portugal	1 408	113	14 039	99	1 025	468	1 098	116	74	137	74	137	Portugal		040
042	Spain	13 106	106	116 143	110	7 016	163	9 442	167	32 595		32 595		Espagne		042
043	Andorra	49						4						Andorre		043
046	Malta	3	60	1 982	72	26	371	224	170	13		13		Malte		046
048	Yugoslavia	4 549	72	4 874	114	208	120	1 096	120	20 168	287	20 168	287	Yougoslavie		048
052	Turkey			758	108			11	28	73	209	73	209	Turquie		052
056	Soviet Union	9 406	180	10 045	152	116	87	2 224	124	2 034	61	2 034	61	Union soviétique		056
060	Poland	870	58	6 692	104	61	42	2 349	168	1 055	91	1 055	91	Pologne		060
062	Czechoslovakia	2 075	137	8 204	123	492	63	4 058	290	2 991	119	2 991	119	Tchécoslovaquie		062
064	Hungary	530	98	4 210	132	518	271	974	110	587	116	587	116	Hongrie		064
066	Romania	462	173	1 629	101	103	47	189	56	6 050	425	6 050	425	Roumanie		066
068	Bulgaria	179	160	650	186	12	10	55	85	16 579		16 579		Bulgarie		068
202	Canary Islands	1	33	126	242					16		16		Iles Canaries		202
204	Morocco	55	92	9	1			6	600					Maroc		204
208	Algeria	38	64	337	117			6						Algérie		208
212	Tunisia	381		4 454	128					188		188		Tunisie		212
216	Libya	19		4 808	452					18		18		Libye		216
220	Egypt	65	241	1 441	140					2		2		Égypte		220
224	Sudan			374	110		17			7	117	7	117	Soudan		224
248	Senegal	11		198	177					1	50	1	50	Sénégal		248
268	Liberia	2		192										Libéria		268
272	Ivory Coast	6	17	801	977									Côte-d'Ivoire		272
288	Nigeria	47	427	1 344	160		19			3	300	3	300	Nigeria		288
314	Gabon	9	41	4	100									Gabon		314
334	Ethiopia			134	143									Éthiopie		334
346	Kenya	13	130	458	154									Kenya		346
352	Tanzania	6	50	68	57									Tanzanie		352
378	Zambia			158	832		3							Zambie		378
382	Zimbabwe			107	198									Zimbabwe		382
390	South Africa	303	151	9 033	122		54	386		217	904	105	57	Rép. d'Afr. du S. et Namibie		390
400	United States of America	261 383	120	1 131 552	128	141 502	132	86 590	111	25 249	207	25 249	207	États-Unis d'Amérique		400
404	Canada	6 483	155	51 884	106	10 730	124	1 872	87	1 534	302	1 534	302	Canada		404
412	Mexico	496	212	2 965	223			123	156					Mexique		412
413	Bermuda			68	43		10			8				Bermudes		413
428	El Salvador	2		299	148					1				El Salvador		428
442	Panama			89	278					8	160	8	160	Panama		442
452	Haiti													Haiti		452
476	Netherlands Antilles			18	64									Antilles néerlandaises		476
480	Colombia	3		244	157									Colombie		480
484	Venezuela	175	77	73	103			8	800					Venezuela		484
500	Ecuador			2 454	353					2	29			Équateur		500
508	Brazil	12 861	219	5 990	157		51	729		196	104	1 358	412	Brésil		508
512	Chile			46	2									Chili		512
524	Uruguay	15	214	28	11									Uruguay		524
528	Argentina	925		4 884	253		42	191		52	28	7	10	Argentine		528
604	Lebanon	6	8	1 414						2	50					

JAN.-MAR. 1982		JAN.-MARS 1982		EUR 10		Deutschland		France		Italia		Nederland		Pays Partenaires		Code
Code	Partner countries	1 000 ECU	Indices 82/81	1 000 ECU	Indices 82/81	1 000 ECU	Indices 82/81	1 000 ECU	Indices 82/81	1 000 ECU	Indices 82/81	1 000 ECU	Indices 82/81			
	World	49 093 920		20 300 530	134	8 011 067	115	5 567 651	133	2 525 780	116	2 525 780	116	Monde		
	Intra-EC (EUR 10)	20 658 100		8 788 256	134	3 253 558	107	2 227 923	132	1 248 194	119	1 248 194	119	Intra-CE (EUR 10)		
	Extra-EC	26 619 440		11 345 470	134	4 757 208	122	3 334 243	134	884 371	113	884 371	113	Extra-CE		
	Class 1	12 686 590		6 137 387	127	1 808 655	122	1 317 279	133	411 185	123	411 185	123	Class 1		
	EFTA	4 876 933		2 679 192	118	611 584	133	421 551	121	185 768	109	185 768	109	AELE		
	Other Western Europe	1 725 805		668 430	124	463 161	139	302 802	122	49 309	126	49 309	126	Autr. pays d'Europe occid.		
	USA and Canada	3 927 063		1 828 376	137	512 643	133	418 634	167	130 011	148	130 011	148	USA et Canada		
	Other class 1	2 096 785		961 390	143	221 267	72	174 291	124	46 096	124	46 096	124	Autres classe 1		
	Class 2	12 772 580		4 571 261	147	2 753 596	126	1 891 182	141	451 424	106	451 424	106	Class 2		
	ACP (59 countries)	2 028 002		414 355	123	656 141	129	194 693	135	62 774	113	62 774	113	ACP (59 pays)		
	DOM	121 791		7 273	112	99 543	126	3 732	134	483	71	483	71	DOM		
	TOM	76 837		6 082	30	30 022	30	6 432	334	8 924	195	8 924	195	TOM		
	Other class 2	10 545 950		4 143 551	151	1 967 890	126	1 686 324	142	379 244	104	379 244	104	Autres classe 2		
	Class 3 <sup>1)</sup>	1 160 281		636 817	113	194 957	77	125 783	74	21 761	115	21 761	115	Class 3 <sup>1)</sup>		
	Eastern Europe <sup>1)</sup>	932 573		498 827	110	169 131	89	116 173	78	19 384	111	19 384	111	Europe orientale <sup>1)</sup>		
	Other class 3	227 708		137 990	127	25 827	41	9 610	46	2 378	161	2 378	161	Autres classe 3		
	Miscellaneous	1 816 368		166 806	117	301	372	5 485	154	393 216	112	393 216	112	Divers non classés		
	OECD	32 252 900		14 404 830	131	4 953 545	115	3 446 581	133	1 642 318	121	1 642 318	121	OCDE		
	Mediterranean Basin	5 327 298		1 871 017	128	1 315 888	118	1 116 091	123	146 212	106	146 212	106	Bassin méditerranéen		
	OPEC	6 591 800		2 570 780	182	1 370 691	153	986 686	131	245 478	100	245 478	100	OPEP		
	Latin America	1 687 725		620 251	95	287 914	106	420 073	156	61 611	158	61 611	158	Amérique latine		
	ASEAN	1 301 537		510 189	166	418 052	168	63 531	107	81 644	120	81 644	120	ANASE		
001	France	5 277 232		3 064 371	151			809 794	125	225 402	120	225 402	120	France		001
002	Belgium and Luxembourg	2 467 161		1 378 971	136	482 116	108	123 121	121	210 032	102	210 032	102	Belgique et Luxembourg		002
003	Netherlands	2 029 035		980 852	113	242 716	110	120 964	123	136 134	103	136 134	103	Pays-Bas		003
004	R F of Germany	3 403 850		1 470 952	152	1 002 926	107	612 134	122	369 990	110	369 990	110	R F d'Allemagne		004
005	Italy	2 733 695		1 358 917	109	778 692	90			103 190	112	103 190	112	Italie		005
006	United Kingdom	3 404 501		1 470 952	152	617 433	134	381 621	164	270 624	155	270 624	155	Royaume-Uni		006
007	Ireland	417 088		92 078	125	35 281	95	22 820	143	22 626	145	22 626	145	Irlande		007
008	Denmark	489 484		266 969	139	37 031	146	29 129	139	31 513	137	31 513	137	Danemark		008
009	Greece	436 067		175 146	124	57 365	123	128 319	172	14 816	128	14 816	128	Grèce		009
024	Iceland	28 881		10 445	176	2 175	199	1 606	201	1 232	141	1 232	141	Islande		024
028	Norway	631 982		245 755	115	134 299	453	26 106	145	26 058	93	26 058	93	Norvège		028
030	Sweden	1 088 735		556 024	121	89 730	92	52 484	110	58 547	124	58 547	124	Suède		030
032	Finland	394 765		200 858	125	15 207	122	35 507	109	27 127	122	27 127	122	Finlande		032
036	Switzerland	1 312 231		761 860	115	183 624	109	165 034	129	40 220	109	40 220	109	Suisse		036
038	Austria	1 004 748		764 843	116	57 634	98	80 835	117	29 280	95	29 280	95	Autriche		038
040	Portugal	415 591		139 426	134	108 615	159	68 360	109	9 723	78	9 723	78	Portugal		040
042	Spain	1 058 325		366 946	152	361 597	151	156 912	126	27 198	131	27 198	131	Espagne		042
048	Yugoslavia	363 402		169 933	77	50 165	97	84 517	100	11 742	139	11 742	139	Yougoslavie		048
052	Turkey	315 612		125 250	168	40 682	116	52 901	161	9 206	99	9 206	99	Turquie		052
056	Soviet Union	426 667		225 942	117	70 890	112	62 177	77	4 970	79	4 970	79	Union soviétique		056
060	Poland	111 943		48 534	103	15 041	117	7 480	40	2 776	148	2 776	148	Pologne		060
062	Czechoslovakia	77 981		48 895	96	5 453	112	10 247	108	2 966	194	2 966	194	Tchécoslovaquie		062
064	Hungary	131 682		86 152	144	11 966	128	13 475	162	5 249	204	5 249	204	Hongrie		064
066	Romania	49 376		24 364	70	6 544	43	5 532	51	857	68	857	68	Roumanie		066
068	Bulgaria	71 024		34 984	88	17 711	83	8 731	56	821	69	821	69	Bulgarie		068
202	Canary Islands	23 144		11 920	161	1 959	84	4 347	118	665	118	665	118	Iles Canaries		202
204	Morocco	145 245		20 393	104	73 886	100	30 626	141	5 246	23	5 246	23	Maroc		204
208	Algeria	537 668		141 127	93	242 370	92	69 797	39	24 242	193	24 242	193	Algérie		208
212	Tunisia	168 199		32 919	150	78 724	105	39 488	124	2 030	223	2 030	223	Tunisie		212
216	Libya	715 490		214 500	157	100 381	98	290 133	175	7 616	49	7 616	49	Libye		216
220	Egypt	454 968		171 344	125	95 467	129	76 314	166	20 227	147	20 227	147	Egypte		220
224	Sudan	65 482		13 813	153	14 499	267	7 004	187	4 612	168	4 612	168	Soudan		224
268	Liberia	150 708		32 427	77	38 069	94	6 535	194	350	189	350	189	Libéria		268
276	Ghana	35 396		12 380	149	967	134	967	49	829	57	829	57	Ghana		276
288	Nigeria	908 074		238 933	143	223 409	134	79 053	113	27 862	101	27 862	101	Nigeria		288
302	Cameroon	84 843		15 792	232	59 236	104	3 570	111	986	66	986	66	Cameroun		302
322	Zaire	52 376		9 987	126	10 614	83	5 192	128	895	107	895	107	Zaire		322
330	Angola	50 598		24 725	609	9 350	86	2 382	62	1 399	31	1 399	31	Angola		330
334	Ethiopia	21 920		5 559	212	1 469	51	9 358	43	1 157	211	1 157	211	Ethiopie		334
346	Kenya	69 491		18 350	79	3 962	180	5 802	119	3 060	181	3 060	181	Kenya		346
352	Tanzania	46 056		6 981	96	9 665	694	2 424	83	1 581	38	1 581	38	Tanzanie		352
378	Zambia	22 946		2 535	73	5 000	570	2 436	95	2 296	148	2 296	148	Zambie		378
382	Zimbabwe	49 974		14 062	224	7 367	177	4 687	302	3 654	451	3 654	451	Zimbabwe		382
390	South Africa	1 097 824		529 227	144	100 456	45	94 921	117	17 127	87	17 127	87	Rép. d'Afr. du S. et Namibie		390
400	United States of America	3 532 164		1 677 844	137	453 907	133	388 341	170	122 574	151	122 574	151	États-Unis d'Amérique		400
404	Canada	394 900		150 532	140	58 736	135	30 293	135	7 437	112	7 437	112	Canada		404
412	Mexico	446 454		201 314	116	66 632	115	75 690	158	18 462	182	18 462	182	Mexique		412
416	Guatemala	10 048		5 124	103	1 748	151	1 391	47	26	36	26	36	Guatemala		416
442	Panama	127 589		6 721	22	6 475	163	50 104	134	2 802	141	2 802	141	Panama		442
480	Colombia	84 459		38 696	151	15 248	76	17 571	134	1 266	92	1 266	92	Colombie		480
484	Venezuela	200 205		55 706	125	49 022	160	66 469	150	4 612	132	4 612	132	Venezuela		484
500	Ecuador	46 804		19 657	107	2 747	90	8 785	57	6 188	183	6 188	183	Equateur		500
504	Peru	101 835		28 878	87	5 713	125	49 569	393	3 074	183	3 074	183	Pérou		504
508	Brazil	301 299		111 744	103	53 560	99	87 335	166	7 993	69	7 993	69	Bразил		508
512	Chile	98 178		32 103	114	26 942	113	9 479	67	1 344	105	1 344	105	Chili		512
524	Uruguay	22 791		8 073	99	5 278	85	4 172	84	383	88	383	88	Uruguay		524
528	Argentina	214 489		98 604	63	42 928	83									

7 : Machines et matériel de transport  
exportCOMMERCE DE LA CE  
par classes de produits et principaux partenaires

JAN.-MAR. 1982		JAN.-MARS 1982		Belg.-Lux.		United Kingdom		Ireland		Danmark		Ελλάδα		Pays Partenaires		Code
Code	Partner countries	1 000 ECU	Indices 82/81	1 000 ECU	Indices 82/81	1 000 ECU	Indices 82/81	1 000 ECU	Indices 82/81	1 000 ECU	Indices 82/81	1 000 ECU	Indices 82/81			
	World	3 012 048	122	8 207 189		430 052	131	981 846	122	57 762	231	Monde				
	Intra-EC (EUR 10)	2 298 411	123	2 191 507		320 296	123	318 601	102	11 365	145	Intra-CE (EUR 10)				
	Extra-EC	708 826	121	4 780 344		109 612	158	653 063	135	46 311	270	Extra-CE				
	Class 1	351 123	113	2 251 917		75 475	166	330 893	119	2 872	335	Classe 1				
	EFTA	175 208	99	530 982		26 827	141	244 309	123	1 512	292	AELE				
	Other Western Europe	54 831	124	224 274		2 455	70	20 283	93	260	382	Autr. pays d'Europe occid.				
	USA and Canada	83 051	130	878 906		31 772	165	42 597	107	1 071	450	USA et Canada				
	Other class 1	38 033	146	617 753		14 421	370	23 504	130	30	88	Autres classe 1				
	Class 2	332 872	129	2 418 854		32 170	147	278 188	150	43 031	271	Classe 2				
	ACP (59 countries)	64 749	101	541 997		2 330	85	86 597	172	4 366		ACP (59 pays)				
	DOM	1 494	70	1 065				8 201	103			DOM				
	TOM	942	64	24 176				211	25			TOM				
	Other class 2	265 687	140	1 851 616				183 180	145	38 665	249	Autres classe 2				
	Class 3 <sup>1)</sup>	24 832	162	109 573		1 967	107	44 183	225	408	99	Classe 3 <sup>1)</sup>				
	Eastern Europe <sup>1)</sup>	19 872	146	92 070		1 928	105	14 780	83	408	99	Europe orientale <sup>1)</sup>				
	Other class 3	4 960	290	17 502				29 402				Autres classe 3				
	Miscellaneous	4 811	34	1 235 337		145	99	10 181	125	86		Divers non classés				
	OECD	2 625 400	121	4 122 009		392 595	129	651 420	110	14 114	162	OCDE				
	Mediterranean Basin	170 273	140	626 226		11 496	109	52 836	104	17 259	351	Bassin méditerranéen				
	OPEC	157 527	132	1 127 317		20 948	191	81 519	174	30 854	249	OPEP				
	Latin America	32 203	110	198 041		657	16	66 563	178	412		Amérique latine				
	ASEAN	21 060	117	179 532		2 682	534	24 674	345	173	558	ANASE				
001	France	558 806	111	525 820		38 376	149	53 431	114	1 232	655	France				001
002	Belgium and Luxembourg			249 018		9 857	171	13 737	85	309	271	Belgique et Luxembourg				002
003	Netherlands	361 349	104	267 434		22 918	79	32 588	102	194	262	Pays-Bas				003
004	R F of Germany	683 358	118	546 006		72 929	119	108 227	105	8 280	130	R F d'Allemagne				004
005	Italy	191 039	88	266 909		18 590	129	15 698	69	660	117	Italie				005
006	United Kingdom	433 157	251			154 493	129	75 581	96	640	120	Royaume-Uni				006
007	Ireland	9 761	130	224 749				9 764	165	9	900	Irlande				007
008	Denmark	41 816	133	79 912		2 973	118			41		Danemark				008
009	Greece	19 025	164	31 661		159	13	9 576	150			Grèce				009
024	Iceland	1 035	225	7 244		26	186	5 118	140			Islande				024
028	Norway	28 626	111	84 492		3 107	125	83 436	172		103	Norvège				028
030	Sweden	37 240	104	185 795		11 438	158	97 615	106	62	155	Suède				030
032	Finland	14 296	114	63 980		4 203	201	27 907	107			Finlande				032
036	Switzerland	63 236	98	76 035		5 925	121	16 067	118	230	397	Suisse				036
038	Austria	23 632	79	36 775		1 756	106	9 114	107	879	263	Autriche				038
040	Portugal	7 143	88	76 662		372	63	5 052	102	238	274	Portugal				040
042	Spain	30 209	107	106 626		1 628	77	7 209	107			Espagne				042
048	Yugoslavia	7 428	151	35 989		35 989		3 273	41	37	154	Yougoslavie				048
052	Turkey	16 362	152	67 954		340	102	2 810	271	107	892	Turquie				052
056	Soviet Union	8 581	395	46 859		1 281	459	5 957	39			Union soviétique				056
060	Poland	1 137	55	7 465		7	94	1 915	57	1		Pologne				060
062	Czechoslovakia	945	140	7 789		1	25	1 620	58	65	125	Tchécoslovaquie				062
064	Hungary	3 032	253	8 074		492	82	3 242	104			Hongrie				064
066	Romania	1 761	68	9 623		41	410	551	73	3	100	Roumanie				066
068	Bulgaria	2 709	65	5 401		7	1	431	124	229	137	Bulgarie				068
202	Canary Islands	554	87	3 118		17	121	564	119			Iles Canaries				202
204	Morocco	4 215	116	9 623		250	115	907	174	99	101	Maroc				204
208	Algeria	32 401	165	23 836		1 896	288	1 999	66			Algérie				208
212	Tunisia	3 016	82	10 777		80	8	1 164	174	1		Tunisie				212
216	Libya	4 414	47	88 388		986	64	3 253	153	5 819	427	Libye				216
224	Egypt	12 870	202	70 293		635	74	5 516	74	1 502	335	Égypte				224
228	Sudan	1 124	178	22 734		91	337	468	255	137	334	Soudan				228
268	Liberia	1 360	19	1 308		1	308	70 570	258	24	800	Liberia				268
276	Ghana	4 023	109	19 904		86	110	86	110			Ghana				276
288	Nigeria	21 245	94	305 459		1 275	97	6 965	116	3 873	473	Nigeria				288
302	Cameroon	1 404	73	2 851		119	54	842	312	43	196	Cameroon				302
322	Zaire	19 085	102	6 329		6		135	96	133		Zaire				322
330	Angola	8 104	971	3 440				1 198	92			Angola				330
334	Ethiopia	134	94	3 926		101	439	197	160	19	173	Éthiopie				334
346	Kenya	959	66	36 285		6	60	1 008	223	59	87	Kenya				346
352	Tanzania	624	18	23 487		61	28	1 232	119			Tanzania				352
378	Zambia	9 567	149	15 223		410	111	8 379	351	1		Zambie				378
382	Zimbabwe	843	139	19 226		6	22	98 209	29	21		Zimbabwe				382
390	South Africa	23 874	140	323 141		3 029	375	6 041	99	8	200	Rép. d'Afr. du S. et Namibie				390
400	United States of America	76 843	133	749 495		25 769	178	36 522	107	879	369	États-Unis d'Amérique				400
404	Canada	6 208	101	129 424		6 003	125	6 075	105	192		Canada				404
412	Mexico	12 897	185	68 987		148	70	2 323	28	1	50	Mexique				412
416	Guatemala	272	202	1 421				66	62			Guatemala				416
442	Panama	64	3	18 207		178	37	43 038	392			Panama				442
480	Colombia	1 273	36	9 892				498	17	15		Colombie				480
484	Venezuela	2 800	143	16 573		51	300	4 972	270			Venezuela				484
500	Ecuador	1 312	288	6 193				1 922	518			Équateur				500
504	Peru	3 571	359	10 584		4	100	442	17			Pérou				504
508	Brazil	5 960	19	33 876		185	12	1 595	64	54	154	Brazil				508
512	Chile	747	139	8 546		33	32	8 989	619			Chili				512
524	Uruguay	1 870	308	2 881		6	100	128	90			Uruguay				524
528	Argentina	1 845	35	16 587		52	3	2 313	41			Argentine				528
600	Cyprus	358	44	12 401		124	620	5 320	243	1 352	358	Chypre				600
604	Lebanon	6 572	142	9 146		54	4	839	74			Liban				604
608	Syria	3 463	220	16 375				714	102	679	147	Syrie				608
612	Iraq	35 137	150													

EC TRADE  
by commodity classes and mains countries

6,8 : Other manufactured goods  
import

JAN.-MAR. 1982		JAN.-MARS 1982		EUR 10		Deutschland		France		Italia		Nederland		Pays Partenaires		Code
Code	Partner countries	1 000 ECU	Indices 82/81	1 000 ECU	Indices 82/81	1 000 ECU	Indices 82/81	1 000 ECU	Indices 82/81	1 000 ECU	Indices 82/81	1 000 ECU	Indices 82/81			
	World	40 738 640	115	10 819 240	109	7 737 184	119	3 694 499	124	3 890 477	108	Monde		001		
	Intra-EC (EUR 10)	22 822 900	116	5 466 229	107	5 243 550	123	2 144 015	125	2 712 469	106	Intra-CE (EUR 10)		002		
	Extra-EC	16 741 170	116	5 313 538	111	2 490 362	113	1 550 459	122	1 166 427	111	Extra-CE		003		
	Class 1	10 574 090	115	3 229 456	112	1 588 181	114	969 727	120	734 446	115	Classe 1		004		
	EFTA	4 971 451	119	1 809 299	114	670 106	119	393 424	121	357 275	123	AELE		005		
	Other Western Europe	1 382 704	133	503 489	131	339 710	130	175 994	147	80 072	125	Autr. pays d'Europe occid.		006		
	USA and Canada	2 566 646	103	506 344	104	392 453	101	248 780	103	228 679	109	USA et Canada		007		
	Other class 1	1 653 290	110	410 323	99	185 912	105	151 529	122	68 420	97	Autres classe 1		008		
	Class 2	4 712 771	114	1 519 373	105	669 343	105	421 671	130	321 769	98	Class 2		009		
	ACP (59 countries)	401 678	134	47 617	123	69 010	132	42 641	114	7 410	102	ACP (59 pays)		010		
	DOM	4 959	221	1	13	2 386	75	1 546	327	194	847	DOM		011		
	TOM	31 327	85	6 970	692	22 328	65	756	342	254	847	TOM		012		
	Other class 2	4 275 008	112	1 464 786	104	575 618	104	376 728	131	313 912	98	Autres classe 2		013		
	Class 3 1)	1 454 302	131	564 709	120	232 838	132	159 060	118	110 211	127	Class 3 1)		014		
	Eastern Europe 1)	1 146 230	134	471 506	124	172 282	140	115 404	121	77 359	119	Europe orientale 1)		015		
	Other class 3	308 074	120	93 203	106	60 557	114	43 657	111	32 853	151	Autres classe 3		016		
	Miscellaneous	1 174 566	90	39 476	107	3 272	100	26	4	11 581	238	Divers non classés		017		
	OECD	32 822 240	115	8 609 698	109	6 815 166	121	3 076 491	123	3 437 234	108	OCDE		018		
	Mediterranean Basin	2 540 991	127	898 417	119	556 104	129	269 907	155	148 733	116	Bassin méditerranéen		019		
	OPEC	193 914	101	64 315	79	27 295	75	23 555	100	7 426	134	OPEP		020		
	Latin America	682 312	135	238 471	133	85 350	101	121 013	164	26 486	133	Amérique latine		021		
	ASEAN	540 119	110	164 325	99	89 210	113	39 314	110	43 882	83	ANASE		022		
001	France	3 496 066	112	1 156 539	104	1 154 085	115	681 548	124	273 969	114	France		001		
002	Belgium and Luxembourg	3 274 811	112	960 891	108	321 374	121	258 280	134	509 269	101	Belgique et Luxembourg		002		
003	Netherlands	2 322 941	115	750 381	106	1 710 059	123	1 221 15	142	1 368 508	107	Pays-Bas		003		
004	R F of Germany	6 067 782	121	1 708 742	114	1 458 204	133	788 508	125	1 368 508	107	R F d'Allemagne		004		
005	Italy	4 390 245	122	500 170	101	445 137	115	217 120	110	241 383	101	Italie		005		
006	United Kingdom	2 148 449	104	47 350	104	40 051	131	16 489	139	13 153	104	Royaume-Uni		006		
007	Ireland	376 935	109	149 842	103	48 687	130	15 882	110	45 010	117	Irlande		007		
008	Denmark	383 297	113	192 314	98	65 953	118	44 072	183	13 816	101	Danemark		008		
009	Greece	362 441	109	9 098	151	1 006	137	1 923	65	393	68	Grèce		009		
024	Iceland	19 857	105	160 435	119	39 958	128	18 052	151	73 102	156	Islande		024		
028	Norway	504 802	127	336 169	102	155 072	113	73 431	115	100 088	114	Norvège		028		
030	Sweden	1 216 656	111	170 159	110	76 423	121	22 987	160	47 261	109	Suède		030		
032	Finland	633 392	118	121 105	118	232 679	112	147 029	121	119 658	119	Finlande		032		
036	Switzerland	1 283 444	121	546 945	118	91 145	139	115 623	112	47 051	122	Suisse		036		
038	Austria	381 409	122	73 828	117	73 828	125	14 379	158	24 095	126	Autriche		038		
040	Portugal	331 894	125	221 763	141	297 646	124	87 012	122	48 817	126	Portugal		040		
042	Spain	863 062	128	23 505	103	2 100	114	5 736	160	1 760	86	Espagne		042		
046	Malta	55 622	116	189 676	124	18 064	203	24 450	230	21 752	113	Malte		046		
048	Yugoslavia	315 983	135	68 279	133	32 606	236	14 580	116	4 884	125	Yougoslavie		048		
052	Turkey	146 184	166	78 545	149	17 300	87	8 087	34	6 290	105	Turquie		052		
056	Soviet Union	246 880	209	102 336	111	22 458	129	25 498	148	15 844	110	Union soviétique		056		
060	Poland	173 138	104	87 364	122	15 425	100	10 800	154	11 070	97	Pologne		060		
062	Czechoslovakia	193 905	129	94 374	140	40 934	134	19 884	86	17 337	118	Tchécoslovaquie		062		
064	Hungary	150 761	113	20 573	133	5 289	248	5 486	101	2 867	237	Hongrie		064		
066	Romania	194 759	127	773 110	110	531	84	602	73	1 283	201	Roumanie		066		
068	Bulgaria	47 732	176	22 193	136	37 007	136	8 742	148	12 334	113	Bulgarie		068		
070	Albania	4 409	148	37 911	123	7 947	238	3 636	175	2 806	84	Albanie		070		
204	Morocco	83 353	152	1 131	123	3 587	129	1 929	87	964	168	Maroc		204		
212	Tunisia	112 222	126	434	761	15 188	252	3 095	115	62	62	Tunisie		212		
220	Egypt	50 844	219	689	56	894	123	278	293	243	53	Égypte		220		
272	Ivory Coast	13 918	130	15 240	193	6 224	55	8 120	62	2 328	975	Côte-d'Ivoire		272		
302	Cameroon	19 496	176	247	65	11 704	157	4 435	144	15 844	110	Caméroun		302		
318	Congo	20 269	189	1 951	129	949	139	1 643	136	89	318	Congo		318		
322	Zaire	173 262	129	2 083	342	1 385	102	618	113	61	61	Zaïre		322		
326	Kenya	6 945	127	2 398	78	6 836	143	894	127	468	163	Kenya		326		
345	Tanzania	7 166	127	16 718	145	25 506	168	14 863	160	98	98	Tanzanie		345		
370	Madagascar	4 337	148	17 667	287	4 040	23	6 295	243	1 257	24	Madagascar		370		
373	Mauritius	14 715	108	62 514	132	13 826	103	31 375	157	7 221	136	Maurice		373		
378	Zambia	78 599	141	645	85	452	103	356	377	100	107	Zambie		378		
382	Zimbabwe	34 708	96	452	103	356	377	100	225	620	107	Zimbabwe		382		
390	South Africa	519 399	121	452	103	356	377	100	225	620	107	Rép. d'Afr. du S. et Namibie		390		
395	Lesotho	1 059	108	54	293	108	307	676	108	316	79	Lesotho		395		
400	United States of America	2 260 505	102	4 806	134	5 127	155	9 271	185	575	54	États-Unis d'Amérique		400		
404	Canada	306 138	110	4 806	134	5 127	155	9 271	185	575	54	Canada		404		
412	Mexico	38 564	87	249	192	76	31	775	26	3	300	Mexique		412		
428	El Salvador	1 032	187	299	147	299	147	299	147	299	147	El Salvador		428		
436	Costa Rica	1 163	385	456	112	502	80	472	192	14	11	Costa Rica		436		
442	Panama	5 960	277	1 805	141	1 360	240	116	153	27	9	Panama		442		
452	Haiti	2 570	120	4 700	92	1 136	81	1 403	75	812	127	Haïti		452		
480	Colombia	10 344	73	4 367	240	322	50	6 605	509	1	1	Colombie		480		
484	Venezuela	17 825	232	3 732	88	885	85	1 118	48	1 874	81	Venezuela		484		
492	Surinam	8 135	91	6 395	76	11 226	272	10 108	85	3 050	334	Surinam		492		
504	Peru	63 443	155	121 632	186	24 581	132	27 585	146	17 206	177	Pérou		504		
508	Brazil	271 403	169	101 658	102	29 858	84	39 049	211	10 548	110	Brésil		508		
512	Chile	175 137	112	2 951	133	3 241	136	55	161	46	5	Chili		512		
516	Bolivia	10 293	140	383	87	680	235	1 183	226	247	537	Bolivie		516		
520	Paraguay	2 668	203	3 607	100	3 607	100	8 532	198	2 417	83	Paraguay		520		
524	Uruguay	27 761	87	14 184	143											

6,8 : Autres produits manufacturés  
importCOMMERCE DE LA CE  
par classes de produits et principaux partenaires

JAN.-MAR. 1982		JAN.-MARS 1982		Belg.-Lux.		United Kingdom		Ireland		Danmark		Ελλάδα		Pays Partenaires	Code
Code	Partner countries	1 000 ECU	Indices 82/81	1 000 ECU	Indices 82/81	1 000 ECU	Indices 82/81	1 000 ECU	Indices 82/81	1 000 ECU	Indices 82/81	1 000 ECU	Indices 82/81		
	World	4 340 390	114	7 809 873	114	755 372	121	1 201 355	125	490 247	181			Monde	
	Intra-EC (EUR 10)	2 797 864	110	2 940 860	124	595 067	118	596 152	128	326 701	163			Intra-CE (EUR 10)	
	Extra-EC	1 537 605	122	3 753 865	117	160 218	132	605 203	121	163 491	230			Extra-CE	
	Class 1	872 181	104	2 479 074	116	122 244	122	473 835	121	104 949	264			Classe 1	
	EFTA	239 520	128	1 013 441	120	51 752	133	392 781	121	43 853	341			AELE	
	Other Western Europe	80 542	108	171 457	144	8 429	185	16 279	182	6 732	139			Autr. pays d'Europe occid.	
	USA and Canada	210 403	97	862 966	101	53 899	108	39 086	112	24 306	168			USA et Canada	
	Other class 1	341 716	96	431 210	133	8 164	122	25 688	116	30 328	392			Autres classe 1	
	Class 2	509 884	141	1 112 895	118	31 522	180	94 020	119	32 294	242			Classe 2	
	ACP (59 countries)	188 551	155	38 919	101	320	140	519	58	6 492	313			ACP (59 pays)	
	DOM	4	133	221	71			598	64					DOM	
	TOM	263	127	744	70		6	11	9	300	9			TOM	
	Other class 2	321 065	134	1 073 012	119	31 196	181	92 901	120	25 790	229			Autres classe 2	
	Class 3 1)	155 540	232	161 896	127	6 452	159	37 347	134	26 249	147			Classe 3 1)	
	Eastern Europe 1)	141 752	231	113 675	119	4 599	149	28 942	136	20 711	146			Europe orientale 1)	
	Other class 3	13 787	131	48 221	150	1 853	191	8 405	130	5 538	151			Autres classe 3	
	Miscellaneous	4 920	92	1 115 148	89	87	396			56	42			Divers non classés	
	OECD	3 369 960	109	5 300 249	118	716 898	119	1 069 513	125	427 043	179			OCDE	
	Mediterranean Basin	186 639	124	373 374	132	15 888	169	39 060	138	12 809	197			Bassin méditerranéen	
	OPEC	13 738	135	55 985	122	349	231	865	64	286	283			OPEP	
	Latin America	40 138	158	148 719	130	56 272	134	8 249	155	4 198	302			Amérique latine	
	ASEAN	22 737	96	157 033	137	5 686	143	16 470	117	1 462	268			ANASE	
001	France	710 435	104	541 080	120	24 786	128	56 010	128	51 639	171			France	001
002	Belgium and Luxembourg			308 302	115	21 573	115	44 998	124	17 413	203			Belgique et Luxembourg	002
003	Netherlands	717 267	119	328 335	111	23 791	179	48 871	130	10 807	190			Pays-Bas	003
004	R. F. of Germany	831 487	116	882 694	139	56 272	134	281 079	128	149 173	160			R. F. d'Allemagne	004
005	Italy	304 130	116	508 375	129	25 843	159	64 378	186	73 213	154			Italie	005
006	United Kingdom	197 404	77			436 896	112	88 850	107	21 499	165			Royaume-Uni	006
007	Ireland	11 138	91	242 716	106			5 355	155	683	138			Irlande	007
008	Denmark	15 569	102	100 313	119			5 721	153	2 273	207			Danemark	008
009	Greece	10 435	97	29 045	120			194	27	6 612	121			Grèce	009
024	Iceland	1 152	116	5 043	77			49	153	1 188	118			Islande	024
028	Norway	22 836	159	128 314	116	5 770	117	53 811	121	2 524				Norvège	028
030	Sweden	49 268	100	286 991	119	14 625	118	193 324	113	7 688	227			Suède	030
032	Finland	21 675	122	203 838	115	14 068	126	67 517	134	9 464	408			Finlande	032
036	Switzerland	97 095	148	173 720	123	5 251	140	36 515	126	12 763	341			Suisse	036
038	Austria	31 821	121	105 287	127	6 491	168	27 382	145	9 664	381			Autriche	038
040	Portugal	15 673	122	110 247	125	5 498	206	13 045	113	1 746	204			Portugal	040
042	Spain	58 449	100	128 444	138	7 762	179	9 259	161	3 910	126			Espagne	042
046	Malta	5 538	110	15 944	135	185	349	848	173	6				Malte	046
048	Yugoslavia	6 179	118	10 292	133	462		5 243	275	2 575	147			Yougoslavie	048
052	Turkey	10 106	164	16 591	259	20	17	719	115	232				Turquie	052
056	Soviet Union	96 959	435	14 899	163	69	153	990	104	2 748	146			Union soviétique	056
060	Poland	13 235	107	18 813	86	1 580	144	4 704	110	793	100			Pologne	060
062	Czechoslovakia	6 605	124	25 407	157	1 679	113	8 149	141	6 901	121			Tchécoslovaquie	062
064	Hungary	4 225	183	10 182	116	114	173	5 584	142	3 320	143			Hongrie	064
066	Romania	5 289	141	12 408	132	226	228	1 983	160	2 326	160			Roumanie	066
068	Bulgaria	3 947	660	6 053	798	57	485	152	68	3 260	267			Bulgarie	068
070	Albania	1 121		11	122					88	587			Albanie	070
204	Morocco	4 032	166	1 676	92			176	238	855				Maroc	204
212	Tunisia	15 839	117	378	58		43	11	157					Tunisie	212
220	Egypt	7 045	336	3 567	131		130	946	152	2 033	773			Egypte	220
272	Ivory Coast	3 541	225	2 174	141			77	70					Côte-d'Ivoire	272
302	Cameroun	426		283	13			8						Cameroun	302
318	Congo	17 104	259	253	264		12	55		96	58			Congo	318
322	Zaire	137 335	139	1 927	110			22	41	2 065	309			Zaire	322
346	Kenya			924	158			3	50					Kenya	346
352	Tanzania	325	30	2 208	197			1						Tanzanie	352
370	Madagascar			187	46			3	33					Madagascar	370
373	Mauritius	688	62	3 033	97		177	146		221	52			Maurice	373
378	Zambia	4 532	490	12 707	72									Zambie	378
382	Zimbabwe	2 694	355	2 719	73			36	42					Zimbabwe	382
390	South Africa	294 286	96	104 430	304	234	40			212	180			Rép. d'Afr. du S. et Namibie	390
395	Lesotho	20	133	157	89			13						Lesotho	395
400	United States of America	190 779	98	720 995	97	47 125	106	37 890	114	20 297	165			Etats-Unis d'Amérique	400
404	Canada	19 623	86	141 970	132	6 773	118	1 196	65	3 739	188			Canada	404
412	Mexico	2 286	224	16 336	70			95	29	68	486			Mexique	412
428	El Salvador			21	300			2						El Salvador	428
436	Costa Rica			144	267		33							Costa Rica	436
442	Panama	3 761	745	755	320									Panama	442
452	Haiti	400	169	59	59					5	46			Haiti	452
480	Colombia	4 428	81	1 679	39		20	57		166	52			Colombie	480
484	Venezuela	6 362	183	123	39									Venezuela	484
492	Surinam	157		369	615									Surinam	492
504	Peru	1 882	142	30 135	226		177			470	60			Pérou	504
508	Brazil	11 274	183	56 576	156		6 378	360		5 564	170			Bésil	508
512	Chile	9 914	95	29 650	103									Chili	512
516	Bolivia	228		2 874	250					13				Bolivio	516
520	Paraguay			175	49					140	108			Paraguay	520
524	Uruguay	674	56	1 063	213					1 766	393			Uruguay	524
528	Argentina	3 241	594	7 030	213		3 080	931						Argentine	528
600	Cyprus	479	94	8 635	126		64	85		562	126			Chypre	600
604	Lebanon	105	38	524	51					6	15			Liban	604
616	Iran	968	34	4 968	102					455	56			Iran	616
624	Israel	51 530	157	46 463	121		1 515	110		1 571	125			Israël	624
632	Saudi Arabia														

EC TRADE  
by commodity classes and mains countries

6,8 : Other manufactured goods  
export

JAN.-MAR. 1982		JAN.-MARS 1982		EUR 10		Deutschland		France		Italia		Nederland		Pays Partenaires		Code
Code	Partner countries	1 000 ECU	Indices 82/81	1 000 ECU	Indices 82/81	1 000 ECU	Indices 82/81	1 000 ECU	Indices 82/81	1 000 ECU	Indices 82/81	1 000 ECU	Indices 82/81			
	World	44 014 050		12 521 700	122	7 010 363	111	8 490 092	140	3 070 200	118			Monde		
	Intra-EC (EUR 10)	23 260 420		6 286 578	122	3 575 055	108	4 309 638	135	2 259 261	117			Intra-CE (EUR 10)		
	Extra-EC	20 549 810		6 187 486	123	3 434 956	115	4 172 086	146	7 477 298	125			Extra-CE		
	Class 1	11 451 710		3 911 212	121	1 516 925	110	2 075 432	151	411 605	133			Classe 1		
	EFTA	5 739 207		2 389 128	117	644 910	108	791 854	128	211 281	125			AELE		
	Other Western Europe	1 083 056		400 562	118	235 906	108	180 631	122	50 127	113			Autr. pays d'Europe occid.		
	USA and Canada	3 398 010		798 359	131	483 804	118	862 664	187	111 290	154			USA et Canada		
	Other class 1	1 231 441		323 164	138	152 304	99	240 282	170	38 908	166			Autres classe 1		
	Class 2	7 857 498		1 674 783	135	1 737 690	124	1 833 102	142	304 966	122			Classe 2		
	ACP (59 countries)	1 118 232		171 684	125	359 385	115	142 814	165	64 695	121			ACP (59 pays)		
	DOM	148 237		2 467 95		107 845	121	23 101	480	433	130			DOM		
	TOM	99 148		5 386	137	25 301	116	38 192	324	14 014	254			TOM		
	Other class 2	6 491 878		1 495 245	136	1 245 158	128	1 628 996	138	225 824	119			Autres classe 2		
	Class 3 1)	1 240 604		601 491	106	180 342	82	263 552	136	30 727	77			Classe 3 1)		
	Eastern Europe 1)	1 142 209		557 361	109	161 341	83	250 585	139	29 818	80			Europe orientale 1)		
	Other class 3	98 393		44 130	80	19 001	75	12 967	97	909	35			Autres classe 3		
	Miscellaneous	203 824		47 633	118	352		8 368	142	63 641	90			Divers non classés		
	OECD	34 353 170		10 075 900	122	5 047 015	109	6 335 204	140	2 657 500	120			OCDE		
	Mediterranean Basin	3 579 156		1 034 419	123	1 034 419	123	824 607	112	136 980	111			Bassin méditerranéen		
	OPEC	3 934 878		877 192	145	770 459	144	1 142 574	141	139 833	121			OPEP		
	Latin America	794 020		281 305	125	168 656	104	192 399	116	29 602	89			Amérique latine		
	ASEAN	362 441		124 892	115	57 051	143	39 438	135	22 396	108			ANASE		
001	France	5 168 095		1 737 686	126	1 737 686	126	1 392 863	145	341 191	125			France		001
002	Belgium and Luxembourg	3 136 350		933 652	121	741 629	105	311 085	128	629 381	118			Belgique et Luxembourg		002
003	Netherlands	3 005 953		1 454 661	111	293 176	113	251 271	128	251 271	128			Pays-Bas		003
004	R F of Germany	5 358 698				1 178 832	105	1 659 635	123	789 442	107			R F d'Allemagne		004
005	Italy	2 062 589		767 243	116	677 711	107			121 990	121			Italie		005
006	United Kingdom	2 971 533		888 112	143	517 889	119	501 449	148	297 515	134			Royaume-Uni		006
007	Ireland	552 586		59 802	136	28 828	131	25 306	153	17 158	137			Irlande		007
008	Denmark	603 217		285 801	132	57 261	127	70 337	221	48 452	133			Danemark		008
009	Greece	401 396		159 619	107	79 728	114	97 691	161	14 132	119			Grèce		009
024	Iceland	60 100		9 391	185	2 744	260	2 342	205	2 761	163			Islande		024
028	Norway	557 030		178 491	121	43 559	101	34 630	131	29 683	128			Norvège		028
030	Sweden	975 371		350 889	119	95 840	108	90 696	145	53 204	127			Suède		030
032	Finland	319 766		125 762	120	32 244	107	35 470	137	13 478	124			Finlande		032
036	Switzerland	2 403 426		855 393	113	354 109	109	384 929	126	61 983	119			Suisse		036
038	Austria	1 194 002		788 282	118	72 403	112	213 414	122	30 074	121			Autriche		038
040	Portugal	229 510		80 919	136	44 011	103	30 373	134	20 097	142			Portugal		040
042	Spain	622 828		201 879	142	183 659	127	91 015	144	30 975	122			Espagne		042
046	Malta	50 169		16 355	123	3 044	125	11 763	116	1 665	103			Malte		046
048	Yugoslavia	137 332		137 332	93	20 240	67	64 013	107	11 843	99			Yougoslavie		048
052	Turkey	106 378		43 474	124	17 764	61	12 013	89	5 306	97			Turquie		052
056	Soviet Union	644 713		323 776	118	83 703	76	161 502	156	7 442	55			Union soviétique		056
060	Poland	63 629		30 250	62	11 323	73	8 131	42	2 360	51			Pologne		060
062	Czechoslovakia	59 840		32 894	99	3 875	70	7 540	107	2 101	86			Tchécoslovaquie		062
064	Hungary	166 333		93 933	122	18 320	131	27 575	156	7 806	120			Hongrie		064
066	Romania	88 080		42 362	100	19 633	81	12 712	141	3 764	89			Roumanie		066
068	Bulgaria	63 981		32 713	99	6 166	84	14 039	117	1 408	281			Bulgarie		068
202	Canary Islands	20 234		5 291	179	4 407	81	6 006	138	606	102			Iles Canaries		202
204	Morocco	113 629		12 633	110	75 925	118	12 629	106	1 610	119			Maroc		204
208	Algeria	327 922		99 726	124	123 326	107	46 635	77	7 273	41			Algérie		208
212	Tunisia	166 637		40 926	129	69 977	135	28 225	151	12 262	142			Tunisie		212
216	Libya	422 377		79 362	125	43 823	99	185 753	79	6 320	71			Libye		216
220	Egypt	230 989		52 118	159	49 050	166	46 031	125	9 620	181			Egypte		220
224	Sudan	26 184		2 351	80	4 536	114	3 302	116	994	88			Soudan		224
240	Niger	21 589		7 527	124	9 756	89	796	111	2 205	125			Niger		240
248	Senegal	28 824		2 374	257	21 701	117	2 361	121	381	206			Sénégal		248
272	Ivory Coast	70 269		5 862	133	41 682	73	6 299	91	10 077	208			Côte-d'Ivoire		272
284	Benin	40 186		6 057	337	14 776	199	10 786	237	4 561	120			Bénin		284
288	Nigeria	463 134		95 075	128	64 132	122	75 545	181	17 233	99			Nigeria		288
302	Cameroon	78 173		5 925	210	57 785	147	6 271	148	2 510	201			Caméroun		302
314	Gabon	44 082		2 629	133	36 401	122	2 112	126	798	47			Gabon		314
322	Zaire	28 267		4 390	53	4 488	74	3 119	167	1 167	128			Zaïre		322
334	Ethiopia	9 774		3 315	127	4 388	116	3 077	177	408	85			Éthiopie		334
346	Kenya	26 735		5 320	173	2 295	110	2 901	93	988	161			Kenya		346
352	Tanzania	20 195		2 874	93	5 036	273	1 657	204	2 736	89			Tanzanie		352
382	Zimbabwe	11 170		3 000	89	3 608	585	839	241	253	171			Zimbabwe		382
390	South Africa	323 369		110 462	136	36 086	62	42 694	143	12 276	104			Rép. d'Aff. du S. et Namibie		390
400	United States of America	3 000 079		713 400	129	410 977	119	776 578	190	101 775	157			États-Unis d'Amérique		400
404	Canada	397 932		85 319	154	72 826	115	86 087	165	9 515	135			Canada		404
412	Mexico	209 933		111 677	168	46 663	106	23 758	60	6 679	142			Mexique		412
448	Cuba	12 816		3 614	156	1 059	42	402	175	493	122			Cuba		448
476	Netherlands Antilles	57 327		11 323	153	11 323	153	36 460	245	10 386	128			Antilles néerlandaises		476
480	Colombia	34 437		13 999	154	4 704	173	8 823	128	6 332	128			Colombie		480
484	Venezuela	154 427		44 436	158	28 416	169	48 044	181	11 130	457			Venezuela		484
500	Ecuador	14 960		6 052	120	2 951	91	2 166	62	365	77					

**6.8 : Autres produits manufacturés  
export**
**COMMERCE DE LA CE  
par classes de produits et principaux partenaires**

JAN.-MAR. 1982		JAN.-MARS 1982		Belg.-Lux.		United Kingdom		Ireland		Danmark		Ελλάδα		Pays Partenaires		Code
Code	Partner countries	1 000 ECU	Indices 82/ /81	1 000 ECU	Indices 82/ /81	1 000 ECU	Indices 82/ /81	1 000 ECU	Indices 82/ /81	1 000 ECU	Indices 82/ /81	1 000 ECU	Indices 82/ /81			
	<b>World</b>	<b>4 957 091</b>	<b>110</b>	<b>6 097 899</b>		<b>440 105</b>	<b>115</b>	<b>901 621</b>	<b>114</b>	<b>524 989</b>	<b>166</b>	<b>Monde</b>				
	<b>Intra-EC (EUR 10)</b>	<b>3 416 863</b>	<b>108</b>	<b>2 412 177</b>		<b>344 575</b>	<b>114</b>	<b>369 427</b>	<b>111</b>	<b>286 847</b>	<b>160</b>	<b>Intra-CE (EUR 10)</b>				
	<b>Extra-EC</b>	<b>1 511 453</b>	<b>117</b>	<b>3 652 722</b>		<b>95 530</b>	<b>120</b>	<b>510 844</b>	<b>116</b>	<b>237 438</b>	<b>174</b>	<b>Extra-CE</b>				
	<b>Class 1</b>	<b>820 366</b>	<b>110</b>	<b>2 155 753</b>		<b>78 788</b>	<b>121</b>	<b>427 935</b>	<b>117</b>	<b>53 698</b>	<b>173</b>	<b>Classe 1</b>				
	EFTA	286 036	90	1 030 345		4 281	139	345 184	114	14 943	266	AELE				
	Other Western Europe	73 214	115	100 792		4 081	139	16 473	120	21 070	526	Autr. pays d'Europe occid.				
	USA and Canada	391 658	127	643 032		40 096	113	51 035	134	16 072	79	USA et Canada				
	Other class 1	69 457	124	381 585		8 885	168	15 243	115	1 613	147	Autres classe 1				
	<b>Class 2</b>	<b>629 682</b>	<b>132</b>	<b>1 423 043</b>		<b>14 728</b>	<b>115</b>	<b>69 908</b>	<b>116</b>	<b>169 596</b>	<b>188</b>	<b>Classe 2</b>				
	ACP (59 countries)	56 738	106	306 538		2 190	66	6 861	89	7 327	103	ACP (59 pays)				
	DOM	2 963	179	324		68	486	11 032	108	4	200	DOM				
	TOM	1 768	105	13 759		397	108	328	131	3	150	TOM				
	Other class 2	568 212	135	1 102 421		12 073	133	51 687	122	162 262	195	Autres classe 2				
	<b>Class 3 <sup>1)</sup></b>	<b>61 406</b>	<b>88</b>	<b>73 927</b>		<b>2 015</b>	<b>103</b>	<b>13 002</b>	<b>96</b>	<b>14 142</b>	<b>93</b>	<b>Classe 3 <sup>1)</sup></b>				
	Eastern Europe <sup>1)</sup>	53 932	83	61 993		1 915	99	11 729	103	13 534	90	Europe orientale <sup>1)</sup>				
	Other class 3	7 473	169	11 934		98	363	1 273	59	608	322	Autres classe 3				
	<b>Miscellaneous</b>	<b>28 775</b>	<b>75</b>	<b>33 000</b>		<b>420 769</b>	<b>115</b>	<b>805 086</b>	<b>114</b>	<b>337 933</b>	<b>162</b>	<b>Divers non classés</b>				
	OECD	4 218 674	108	4 455 099		267 707	123	27 674	125	122 944	246	OCDE				
	Mediterranean Basin	267 707	123	349 767		696 133	213	33 043	130	87 566	157	Bassin méditerranéen				
	OPEC	181 477	98	78 373		4 599	146	4 171	114	53	60	OPEP				
	Latin America	36 491	103	85 277		29 779	141	43 294	135	56 761	170	Amérique latine				
	ASEAN	28 889	110	455 884		483 165	103	14 991	98	9 385	115	ANASE				
001	France	1 110 637	113	455 884		276 353	127	41 590	116	12 571	147	France				001
002	Belgium and Luxembourg			483 165		20 444	127	158 860	103	135 376	154	Belgique et Luxembourg				002
003	Netherlands	655 887	103	276 353		51 612	113	12 129	86	42 997	199	Pays-Bas				003
004	R F of Germany	900 871	105	484 070		194 493	116	90 993	124	23 292	157	R F d'Allemagne				004
005	Italy	232 374	118	194 493		211 173	111	4 716	112	692	182	Italie				005
006	United Kingdom	441 110	103			4 452	118	2 855	157	5 773	146	Royaume-Uni				006
007	Ireland	116 164	112	399 920		96	148	11 621	181	8	17	Irlande				007
008	Denmark	41 022	121	90 119		102 167	110	130 364	130	560	321	Danmark				008
009	Greece	18 798	94	28 172		158 356	119	147 669	102	4 689	300	Grèce				009
024	Iceland	2 302	205	28 835		65 791	124	24 174	118	734	157	Islande				024
028	Norway	33 816	127	102 167		5 413	131	20 319	109	5 616	259	Norvège				028
030	Sweden	66 095	109	158 356		2 622	107	14 174	118	734	157	Suède				030
032	Finland	19 491	124	65 791		5 413	131	20 319	109	5 616	259	Finlande				032
036	Switzerland	109 252	66	606 414		4 769	142	9 315	101	3 265	258	Suisse				036
038	Austria	32 356	105	40 124		923	89	1 722	79	82	99	Autriche				038
040	Portugal	22 725	137	28 658		57 710	158	3 954	85	1 357	80	Portugal				040
042	Spain	48 638	128	57 710		427	102	3 556	130	2 260	456	Espagne				042
046	Malta	4 795	69	9 504		165	71	1 933	152	16 230	933	Malte				046
048	Yugoslavia	8 919	96	11 104		30	33	416	76	1 224	58	Yougoslavie				048
052	Turkey	9 890	104	16 261		26 167	114	7 438	159	2 658	51	Turquie				052
056	Soviet Union	31 170	79	6 202		32	36	1 007	57	738	195	Union soviétique				056
060	Poland	4 324	76	8 788		517	492	360	57	381	195	Pologne				060
062	Czechoslovakia	3 027	134	8 376		4 382	22	1 559	66	1 801	71	Tchécoslovaquie				062
064	Hungary	6 616	157	4 382		22	99	131	52	2 436	125	Hongrie				064
066	Romania	2 660	90	2 924		71	66	83	52	3 320	91	Roumanie				066
068	Bulgaria	3 306	65	2 924		22	99	122	79	193	132	Bulgarie				068
202	Canary Islands	878	98	2 853		126	17	7 025	245	3 844	72	Iles Canaries				202
204	Morocco	7 638	132	2 778		556	260	7 025	245	3 844	72	Maroc				204
208	Algeria	28 299	100	11 238		3 077	7	3 395	212	1 638	72	Algérie				208
212	Tunisia	10 130	124	3 077		53 780	2 620	2 092	128	22 799	162	Tunisie				212
216	Libya	19 638	93	53 780		29 075	101	1 913	70	35 994	321	Libye				216
220	Egypt	7 035	208	29 075		1 125	15	53	14	2 181	225	Egypte				220
224	Sudan	9 665	74	11 744		1 125	15	53	14	2 181	225	Soudan				224
240	Niger	164	195	1 125		666	26	26	72	1	1	Niger				240
248	Senegal	1 314	114	666		2 420	23	10	77	11	1	Sénégal				248
272	Ivory Coast	3 885	98	2 420		1 685	5	5	3	3	3	Côte d'Ivoire				272
284	Benin	2 316	93	1 685		188 311	909	3 691	168	3 998	75	Bénin				284
288	Nigeria	14 240	84	188 311		909	97	3 691	168	3 998	75	Nigeria				288
302	Cameroon	3 040	170	1 900		862	26	237	370	479	168	Caméroun				302
314	Gabon	1 284	99	862		17	17	6	150	6	150	Gabon				314
322	Zaire	13 353	127	1 284		17	17	17	17	44	44	Zaire				322
334	Ethiopia	2 264	28	1 888		7	700	333	199	22	129	Éthiopie				334
346	Kenya	1 731	179	13 117		81	92	280	109	22	129	Kenya				346
352	Tanzania	1 013	101	6 015		23	3	841	24	60	316	Tanzanie				352
382	Zimbabwe	496	122	2 874		140	260	2 940	114	352	151	Zimbabwe				382
390	South Africa	13 624	120	102 715		2 220	260	2 940	114	352	151	Rép. d'Afr. du S. et Namibie				390
400	United States of America	362 306	127	539 063		35 907	119	45 429	141	15 004	76	États-Unis d'Amérique				400
404	Canada	29 353	135	103 969		4 188	77	5 607	94	1 068	139	Canada				404
412	Mexico	8 254	141	11 852		239	53	804	182	7	7	Mexique				412
448	Cuba	2 614	116	4 322		1 697	165	312	118	76	57	Cuba				448
476	Netherlands Antilles	811	192	1 697		192	112	1 913	59	2	2	Antilles néerlandaises				476
480	Colombia	1 780	135	4 140		6	711	1 913	59	2	2	Colombie				480
484	Venezuela	4 755	64	16 566		2 231	117	1 17	221	44	44	Venezuela				484
500	Ecuador	1 074	142	2 231		7	700	218	119	1	25	Équateur				500
504	Peru	1 779	148	2 110		33	330	881	150	1	25	Pérou				504

EC TRADE  
by SITC groups

import  
INTRA (EUR 10)

Quantity in 1000 kg

Quantités en 1000 kg

SITC CITC Rev. 2	Products - Produits	1982	EUR 10	Deutsch- land	France	Italia	Nederland	Belg.-Lux	United Kingdom	Ireland	Danmark	Ελλάδα
001	Live animals	M		14 170	11 668	40 967	3 120	16 232	7 134	7 366	12	53
		A	94 886	13 041	14 779	35 845	3 098	15 998	5 314	6 797	8	6
		J		14 048	20 345			12 904	3 563	8 524	8	34
011	Meat, fresh, chilled or frozen	M		69 145	54 079	58 170	6 885	9 298	17 152	1 043	51	10 195
		A	200 187	59 848	47 993	53 721	7 098	8 289	16 391	838	52	5 957
		J		61 125	46 075			7 275	16 977	1 150	84	6 293
012	Meat, salted, dried or smoked	M		723	1 389	19	199	166	26 033	322	1	7
		A	23 715	428	1 338	44	218	261	21 126	291		9
		J		443	1 254			305	22 070	498	1	2
014	Prepared or preserved meat, n.e.s.	M		6 638	2 754	527	1 992	2 085	11 653	539	66	665
		A	25 235	5 798	2 694	1 149	1 959	1 902	10 705	370	109	549
		J		5 398	5 895			1 792	13 194	469	129	316
022	Milk and cream	M		22 762	11 467	161 840	63 657	28 881	2 613	8 705	2 303	12 186
		A	308 641	23 495	8 771	163 861	61 597	21 903	3 270	12 815	1 698	11 231
		J		56 064	5 750			11 703	3 504	12 553	1 128	11 266
023	Butter	M		1 639	9 435	4 238	2 056	34 713	9 025	153	1 411	418
		A	37 677	2 855	3 327	5 461	3 746	14 313	6 671	84	828	392
		J		6 830	2 130			4 788	5 188	82	185	221
024	Cheese and curd	M		20 361	5 584	17 737	3 219	9 528	10 350	623	597	3 684
		A	66 946	18 512	4 756	20 453	2 811	7 673	8 768	716	381	2 875
		J		18 877	4 010			5 182	7 535	530	346	1 996
025	Birds' eggs, fresh, preserved	M		32 975	939	1 384	1 364	1 781	1 730	1 324	217	1
		A	41 715	29 874	964	2 231	1 200	1 596	818	1 205	115	4
		J	38 007	27 543	920			1 476	844	1 154	91	1
034	Fish, fresh, chilled or frozen	M		19 289	14 009	5 181	7 629	3 956	12 123	1 554	4 617	1 184
		A	52 962	12 392	11 466	6 308	6 678	3 752	10 021	132	1 501	712
		J		9 348	7 034			3 024	6 266	1 014	2 912	246
035	Fish, dried, salted or smoked	M		1 565	601	363	293	155	71	142		566
		A	3 756	1 073	457	327	60	161	47	52	156	79
		J	2 412	940	280			177	87	76		48
036	Crustaceans and molluscs, fresh, frozen	M		858	7 575	616	530	2 569	608	33	899	298
		A	9 623	506	4 565	1 342	706	1 083	650	28	426	317
		J		282	2 674			3 476	654	43	200	79
037	Fish etc., prepared or preserved	M		2 259	1 895	473	596	960	1 885	513	46	222
		A	8 115	1 909	1 577	767	604	912	1 603	436	61	246
		J		1 376	1 267			1 069	1 597	324	20	296
041	Wheat and meslin, unmilled	M		122 230	38 187	236 482	93 816	133 012	2 905	19 278	6 438	1 112
		A	584 524	92 176	28 289	288 360	76 546	67 949	8 391	17 955	4 855	3
		J		94 847	4 224			62 277	18 898	23 169	1 377	
042	Rice	M		9 342	22 219	187	1 247	1 476	15 126	427	1 182	269
		A	53 815	19 182	19 801	357	1 055	896	11 220	329	749	226
		J		12 988	15 302			956	12 965	314	788	199
043	Barley, unmilled	M		131 874	14 608	104 384	61 902	230 229	4 180	540	12 600	30 885
		A	382 271	79 866	18 819	80 120	51 151	140 412	3 033	157	8 713	
		J		43 528	33 050			93 538	1 814	58	5 808	14 700
044	Maize (corn), unmilled	M		86 029	29 481	13 332	131 025	71 746	42 592	15 674	25 279	12
		A	383 643	75 045	14 921	27 153	132 589	61 858	45 476	13 496	13 085	20
		J		35 786	26 654			39 037	58 432	8 190	9 317	15 884
045	Other cereals, unmilled	M		9 397	918	11 644	13 384	23 995	897	739	1 408	
		A	50 576	7 757	902	4 261	12 489	22 316	152	23	2 648	28
		J		7 281	602			23 311	174	18	719	34
046	Meal and flour of wheat	M		6 386	4 605	12	7 187	2 833	543	1 540	391	10
		A	20 878	4 829	4 212	40	7 713	2 413	69	1 256	342	4
		J		5 851	4 374			2 150	65	1 989	206	12
047	Other cereal meals and flours	M		1 052	2 307	2	2 357	790	105	227	3 658	199
		A	10 628	665	3 552	3	2 272	577	66	232	3 122	139
		J		949	3 647			363	60	187	4 216	327
048	Preparations of cereals, flour, starches	M		38 137	19 966	9 800	19 690	26 629	13 828	4 342	2 630	1 549
		A	122 671	37 548	18 253	12 625	23 253	14 990	8 380	3 844	2 022	1 756
		J		43 314	14 936			17 548	6 685	4 290	2 523	2 492
054	Vegetables and edible roots	M		290 617	99 980	60 030	36 741	69 347	180 000	48 713	16 636	1 134
		A	804 495	318 846	120 436	29 949	35 296	57 849	183 085	42 571	12 664	3 799
		J		327 463	71 324			41 984	88 979	12 558	14 843	459
056	Vegetables, roots, tubers, preserved	M		67 361	9 412	4 264	5 559	10 826	24 549	1 480	2 499	87
		A	112 550	58 725	8 959	6 100	6 742	8 905	19 716	1 530	1 782	91
		J		49 511	5 556			9 029	22 662	1 260	1 502	115
057	Fruit and nuts, fresh or dried	M		108 766	30 626	3 109	15 655	13 564	40 668	7 081	6 388	56
		A	182 572	85 302	26 208	4 799	10 371	10 452	35 195	5 125	5 017	103
		J		162 987	46 743			28 934	54 442	6 234	5 012	36
058	Prepared or preserved fruit	M		46 031	26 845	1 972	14 950	9 369	17 660	2 547	2 635	192
		A	106 834	38 316	21 787	3 631	15 117	9 049	14 761	1 689	2 175	309
		J		37 507	17 760			7 660	15 799	2 691	1 791	504
061	Sugar and honey	M		54 596	7 158	15 926	12 899	9 038	32 879	5 378	5 279	33
		A	199 506	73 019	6 096	15 931	13 566	51 512	29 239	4 696	5 431	32
		J		45 380	6 706			20 881	18 426	21 925	7 406	80
062	Sugar confectionery, not containing cocoa	M		3 671	2 198	601	1 857	1 204	2 635	1 074	471	137
		A	12 539	3 286	1 930	1 199	2 081	1 035	1 533	891	450	124
		J		3 595	1 941			776	2 293	916	454	55
071	Coffee and coffee substitutes	M		605	2 444	36	2 411	2 184	1 307	294	800	45
		A	8 966	1 052	2 479	152	1 676	1 748	1 195	141	477	46
		J		984	1 819			2 141	764	105	384	56
072	Cocoa	M		3 319	1 446	546	1 905	3 010	1 520	473	348	369
		A	12 182	3 675	1 469	1 137	1 245	2 295	1 430	175	314	442
		J		2 193	674			1 172	1 382	367	93	121

M = March, A = April, J = July



**import  
INTRA (EUR 10)**
**COMMERCE DE LA CE  
par groupes de la CTCI**

Value in 1000 ECU

Valeurs en 1000 ECU

SITC CTIC Rev. 2	Products - Produits	1982	EUR 10	Deutsch- land	France	Italia	Nederland	Belg.-Lux	United Kingdom	Ireland	Danmark	Ελλάδα
001	Animaux vivants p. alimentation humaine	M	191 523	21 020	20 436	94 615	5 340	22 399	16 486	10 946	63	198
		A	189 783	18 096	25 283	94 335	5 105	22 702	14 510	9 617	105	30
		J		20 109	33 840			18 822	9 999	11 584	54	143
011	Viande etc. frais, réfrigérés, congelés	M	552 310	138 748	137 439	160 636	16 909	21 371	41 299	2 550	148	33 210
		A	496 428	121 893	126 841	151 910	17 296	20 000	38 833	1 701	196	17 759
		J		122 281	122 700			16 277	39 679	2 830	288	20 155
012	Viandes etc. séchés, salés, fumés	M	73 345	2 893	6 331	107	946	812	61 357	858	7	34
		A	60 174	1 958	6 163	224	988	1 050	48 991	762	3	35
		J		2 140	5 851			1 181	53 418	1 327	6	14
014	Préparations et conserves de viande	M	72 000	17 761	7 579	1 716	5 244	5 194	31 235	1 396	192	1 683
		A	68 801	15 873	7 421	3 798	5 029	4 693	29 450	914	247	1 376
		J		14 144	7 355			4 509	36 682	1 330	288	898
022	Lait et crème de lait	M	180 144	14 822	6 392	56 300	47 605	34 576	3 137	748	3 000	13 574
		A	165 753	13 747	4 593	62 589	44 522	18 558	4 852	1 704	1 906	13 282
		J		60 612	2 419			8 226	4 036	695	1 210	12 311
023	Beurre	M	203 622	4 703	28 007	12 836	6 796	113 312	31 788	388	4 249	1 543
		A	121 068	8 906	9 702	16 416	11 411	47 132	23 769	272	2 095	1 365
		J		23 186	6 108			14 630	19 696	275	509	904
024	Fromage et caillebotte	M	203 060	60 732	15 866	48 514	7 909	27 743	29 735	1 721	1 352	9 488
		A	180 496	55 721	13 445	56 149	7 209	22 552	24 892	2 000	874	7 654
		J		55 949	11 439			15 359	22 512	609	925	5 360
025	Œufs d'oiseaux	M	47 021	35 805	1 534	1 568	1 422	2 029	2 575	1 740	346	2
		A	41 047	30 287	1 541	3 291	1 276	1 698	1 433	1 409	91	21
		J		21 504	1 259			1 299	1 495	1 249	63	6
034	Poissons frais, réfrigérés, congelés	M	92 768	24 605	20 633	13 920	5 608	7 329	14 823	991	3 070	1 789
		A	81 142	16 767	17 187	17 629	5 736	7 668	13 753	292	1 128	982
		J		12 665	12 082			6 680	11 010	692	1 715	483
035	Poissons séchés, salés, fumés	M	8 751	3 237	1 358	1 250	325	627	221	419		1 314
		A	5 966	1 947	819	1 511	173	703	106	152	355	200
		J		1 665	806			643	147	188		107
036	Crustacés frais, réfrigérés, congelés	M	19 398	2 054	8 814	1 579	1 154	3 227	1 731	262	108	469
		A	19 127	1 483	7 113	4 026	1 540	2 046	2 125	182	84	528
		J		1 222	7 430			2 792	2 953	265	116	126
037	Poissons, crustacés, préparés ou conservés	M	27 017	5 922	5 832	1 301	1 769	3 887	5 651	1 770	184	701
		A	23 905	5 005	4 309	2 236	2 101	3 613	4 366	1 284	175	816
		J		3 892	4 020			4 680	5 564	1 274	106	985
041	Froment et méteil non moulus	M	138 973	26 123	9 028	49 607	19 816	27 217	753	4 685	1 432	312
		A	126 510	19 471	8 402	60 541	16 235	13 914	2 089	4 670	1 186	2
		J		19 809	1 229			12 722	4 648	5 901	318	
042	Riz	M	30 468	5 691	12 186	79	697	834	9 612	284	843	242
		A	30 613	10 009	10 997	146	603	540	7 390	205	508	215
		J		6 820	9 442			554	8 949	223	579	247
043	Orge non mondée	M	123 870	30 736	3 446	20 941	12 784	46 057	915	230	2 437	6 324
		A	79 160	17 921	4 262	15 828	10 477	28 339	580	40	1 713	
		J		9 278	6 825			18 549	340	12	1 059	3 244
044	Mais non moulu	M	102 500	23 709	6 805	3 302	31 486	17 458	10 669	3 474	5 581	16
		A	94 942	19 672	3 313	6 314	31 539	17 040	10 988	3 144	2 884	48
		J		8 052	6 387			8 470	14 167	1 973	2 146	3 409
045	Autres céréales non moulues	M	13 005	2 261	272	2 305	2 796	4 581	244	170	376	
		A	10 521	1 791	265	946	2 564	4 255	67	16	595	22
		J		1 600	160			4 685	67	13	202	20
046	Semoule et farine de froment	M	8 057	2 238	1 778	5	2 408	836	100	585	104	3
		A	7 177	1 651	1 586	24	2 537	707	28	525	108	1
		J		1 973	1 590			737	25	839	68	4
047	Autres semoules et farines	M	3 076	284	685	3	671	194	30	89	1 041	79
		A	3 039	186	992	4	651	164	23	77	900	42
		J		276	905			105	24	93	1 205	123
048	Préparations de céréales, farines, féculés	M	111 846	29 541	22 705	7 097	11 861	15 198	12 767	8 374	2 157	2 146
		A	104 794	27 382	22 049	9 786	13 068	11 440	10 027	7 225	1 877	1 940
		J		29 563	16 774			10 791	8 705	8 670	2 087	2 717
054	Légumes, plantes, etc., frais	M	259 611	106 817	32 621	14 465	10 706	19 587	55 995	12 443	6 305	672
		A	312 175	143 071	49 172	10 287	10 774	17 410	61 017	12 384	6 207	1 853
		J		126 577	25 530			12 378	36 014	5 380	4 201	418
056	Légumes, racines, etc., conservés	M	94 607	50 038	6 807	3 872	5 896	8 961	15 563	1 511	1 874	85
		A	83 603	43 212	6 357	5 968	5 804	7 247	12 036	1 543	1 331	105
		J		37 298	4 428			7 233	13 798	1 201	1 212	96
057	Fruits frais, secs, sauf oléagineux	M	126 828	55 407	18 523	2 124	8 804	9 118	25 333	4 188	3 259	72
		A	128 199	57 484	21 784	3 678	6 241	8 015	24 617	3 264	2 974	142
		J		88 770	31 515			22 990	50 708	5 088	3 520	26
058	Préparations et conserves de fruits	M	91 602	32 718	20 863	1 796	9 534	7 947	13 907	2 425	2 279	133
		A	82 145	28 474	17 524	2 857	9 510	7 745	12 288	1 587	1 923	237
		J		29 517	15 997			6 169	14 889	2 422	1 860	401
061	Sucres et miel	M	55 968	15 769	3 244	8 496	5 873	3 585	14 890	1 996	2 083	32
		A	77 365	21 319	2 547	8 749	6 247	21 356	13 287	1 697	2 134	29
		J		14 262	3 104			7 273	6 992	3 775	1 792	61
062	Confiserie, sucreries, sans cacao	M	27 022	7 671	4 460	1 272	3 621	2 377	3 902	2 324	1 013	382
		A	25 907	6 473	3 803	2 535	4 925	2 063	2 949	1 958	903	298
		J		7 538	3 692			1 640	4 564	1 961	866	135
071	Café et succédanés du café	M	42 086	2 616	11 982	409	6 652	8 564	6 113	2 308	3 089	353
		A	42 633	3 806	12 853	1 956	6 413	7 460	6 716	1 067	2 114	248
		J		4 004	8 960			7 760	3 860	887	1 995	275
072	Cacao	M	39 808	10 429	3 875	1 210	5 127	9 380	6 384	1 235	705	1 463
		A	35 343	9 741	3 696	2 384	3 393	6 762	6 141	526	868	1 832
		J		6 528	1 636			3 625	5 506	1 243	359	284

M = Mars, A = Avril, J = Juillet

Quantity in 1000 kg

Quantités en 1000 kg

SITC CITC Rev. 2	Products - Produits	1982	EUR 10	Deutsch- land	France	Italia	Nederland	Belg.-Lux	United Kingdom	Ireland	Danmark	Ελλάδα
073	Chocolate and cocoa preparations	M		6 723	6 396	772	3 922	2 651	4 830	1 454	769	91
		A	25 065	4 977	6 054	1 439	3 880	2 610	4 603	720	670	112
		J		3 185	3 893			1 502	5 655	1 148	339	58
074	Tea and mate	M		80	18	115	28	66	353	93	124	13
		A	805	74	39	94	9	107	243	123	82	34
		J		66	12			98	192	225	64	10
075	Spices	M	2 115	692	128	120	184	104	82	718	78	9
		A	1 428	526	119	78	213	126	251	48	59	8
		J		414	143			95	46	34	60	11
081	Feeding stuff for animals	M		86 811	129 231	38 019	214 525	120 582	70 225	46 243	94 423	4 889
		A	713 877	99 285	98 824	43 345	193 819	111 869	58 051	35 494	69 608	3 582
		J		123 301	74 037			145 441	71 964	26 113	71 714	3 347
091	Margarine and shortening	M		2 307	4 298	1 131	3 991	3 575	19 580	233	120	41
		A	30 892	1 942	4 900	1 122	3 853	3 560	14 375	148	167	825
		J		1 771	3 022			2 398	15 720	113	420	93
098	Edible products and preparations n.e.s.	M		12 065	6 167	1 735	7 681	12 060	8 200	3 360	1 636	739
		A	53 180	11 988	6 863	2 343	7 824	11 910	7 302	2 864	1 636	450
		J		11 941	6 610			10 707	7 602	3 134	1 577	474
111	Non-alcoholic beverages, n.e.s.	M		15 752	7 459	1 433	1 258 314	39 062	9 477	796	50	406
		A	208 580	22 108	8 947	2 332	129 714	36 210	8 196	998	33	41
		J		32 672	14 480			31 575	12 476	1 479	157	282
112	Alcoholic beverages	M		102 246	109 240	11 401	17 992	26 230	53 932	1 760	6 739	1 331
		A	306 919	85 883	107 788	16 996	17 877	24 582	44 487	1 143	7 294	869
		J		70 368	108 290			21 881	61 439	1 868	6 727	928
121	Tobacco, unmanufactured and waste	M		5 641	1 557	40	1 021	1 314	538	139	6	142
		A	8 717	3 635	1 164	99	1 704	1 218	566	19	3	309
		J		2 641	683			637	425	27	17	173
122	Tobacco, manufactured	M		2 065	2 805	2 140	1 733	1 120	964	298	48	254
		A	12 470	2 784	2 566	2 293	2 411	912	1 081	368	47	8
		J		2 039	3 609			811	994	363	116	77
211	Hides, skins (excluding furskins), raw	M		4 908	2 192	23 513	4 875	2 574	3 751	123	70	668
		A	42 301	4 542	1 580	20 695	4 116	2 164	8 716	56	22	410
		J		4 030	1 184			1 539	2 163	175	54	434
212	Furskins, raws	M		152	63	80	2	171	9		5	11
		A	470	145	74	71	1	143	27	1	7	1
		J		35	20			57	4		1	
222	Seeds for 'soft' fixed vegetable oil	M		53 192	1 096	1 144	25 968	6 461	4 828	644	2 374	
		A	100 026	53 385	403	153	26 729	12 601	6 071	142	542	
		J		39 210	1 183			13 912	2 035	21	151	
223	Seeds for other fixed vegetable oils	M		2 476	3 042	518	395	1 317	1 227	102	694	28
		A	7 340	2 308	560	1 715	339	805	619	77	804	113
		J		2 043	463			504	299	58	891	60
232	Natural rubber latex; rubber, gums	M		403	72	383		377	49	161	127	21
		A	1 575	483	164	115	230	385	37	140	41	
		J		333	276			166	18	99	128	
233	Synthetic rubber latex, rubber, etc.	M		19 625	11 535	13 163	7 416	10 957	11 464	1 030	1 254	542
		A	66 654	15 611	11 047	11 445	7 469	10 018	7 749	1 077	1 443	795
		J		12 033	9 592			7 127	7 500	793	666	483
244	Cork, natural, raw and waste	M		93	4	19	23	1		5		
		A	145	62	7	45	82	1		1	2	
		J	200	14	7		3		2	4	1	
245	Fuel wood and wood charcoal	M		946	22	181	297	4 764	9	1	42	
		A	7 695	914	119	735	340	5 491	25	1	69	1
		J		530	72			4 445	52		198	
246	Pulpwood, (incl. chips and wood waste)	M		28 061	17 962	11 659	16 398	167 414	3 935	4	1 355	1
		A	242 134	33 039	17 102	13 824	13 625	160 177	3 253	1	1 112	1
		J		27 399	16 029			130 698	4 071	12	693	9
247	Other wood, rough or roughly squared	M		41 110	11 773	58 561	14 820	34 374	4 298	427	402	61
		A	177 737	49 904	12 110	55 368	19 877	33 834	5 529	317	629	169
		J		54 274	10 501			21 622	2 841	346	701	
248	Wood, simply worked, and sleepers	M		19 548	11 537	15 183	17 991	23 551	10 440	2 056	1 124	134
		A	99 462	21 583	11 173	15 683	20 314	21 382	6 595	1 897	781	54
		J		19 446	8 253			14 115	12 901	2 415	447	1
251	Pulp and waste paper	M		36 395	36 921	43 065	36 809	9 087	4 825	37	484	
		A	173 536	41 890	37 260	49 913	32 010	6 531	5 449	42	342	99
		J		41 835	30 410			4 233	2 511	114	394	20
261	Silk	M		9	6	2		1				1
		A	20	3	7	6	1	2				1
		J		1	23				1			
263	Cotton	M		1 541	3 005	2 272	1 483	1 440	1 094	378	163	2
		A	10 243	1 222	2 569	2 416	1 058	1 381	1 094	317	186	
		J		1 091	1 990			832	723	295	97	
264	Jute and other textile bast fibres	M		261	754	23	6	139	29	58		
		A	948	184	501		76	110	8	69		
		J		131	685			71	49	22		
265	Veg. textile fibres, excluding cotton, jute	M		367	2 476	1 442	108	7 826	1 036	50	1	19
		A	12 856	365	2 224	1 703	58	7 652	732	94	6	22
		J		352	1 569			4 823	896	79	2	
266	Synthetic fibres for spinning	M		5 831	8 433	9 288	2 226	6 687	4 536	267	536	2 248
		A	35 152	5 135	7 927	7 528	2 107	5 660	4 017	154	441	2 183
		J		3 382	4 658			2 470	3 782	99	143	743
267	Other man-made fibres for spinning	M		2 982	1 780	3 764	1 716	1 256	1 066	1 511	16	139
		A	12 748	2 635	1 540	2 816	1 766	1 247	781	1 594	28	341
		J		1 830	1 133			526	1 059	1 549	7	142

**import  
INTRA (EUR 10)**
**COMMERCE DE LA CE  
par groupes de la CTCI**

Value in 1000 ECU

Valeurs en 1000 ECU

SITC CTIC Rev. 2	Products - Produits	1982	EUR 10	Deutsch- land	France	Italia	Nederland	Belg.-Lux	United Kingdom	Ireland	Danmark	Ελλάδα
073	Chocolat et préparat. aliment. au cacao	M	64 209	14 931	14 257	2 031	8 958	5 684	10 920	4 857	2 243	328
		A	54 448	11 356	13 171	3 930	8 183	5 271	8 450	2 048	1 698	341
		J		6 936	8 709			3 029	13 952	3 319	838	154
074	Thé et maté	M	2 627	265	87	501	120	320	789	122	338	85
		A	2 611	302	208	520	54	441	399	204	273	210
		J		194	90			405	322	379	211	55
075	Épices	M	3 360	964	364	360	416	337	416	269	206	28
		A	3 063	731	517	552	324	343	339	107	134	16
		J		727	572			261	183	79	181	21
081	Nourriture pour animaux	M	191 653	20 871	33 679	23 410	30 807	26 681	19 530	10 818	23 228	2 629
		A	178 042	22 121	27 833	25 003	28 771	26 001	18 761	9 004	18 528	2 020
		J		27 731	22 324			26 022	23 341	7 504	18 737	2 025
091	Margarine, graisses culinaires	M	24 494	1 741	3 333	990	2 216	2 357	13 522	207	76	52
		A	21 783	1 463	3 907	951	2 092	2 352	10 185	119	96	618
		J		1 389	2 350			1 601	11 703	98	223	108
098	Produits et préparat. aliment., n.d.a.	M	66 060	15 063	8 887	2 852	8 548	12 760	10 228	4 591	1 761	1 370
		A	67 215	14 299	10 283	3 966	9 258	12 613	9 640	3 924	1 741	1 491
		J		15 998	9 254			11 702	11 064	4 294	1 778	1 949
111	Boissons non alcooliques, n.d.a.	M	18 085	2 532	2 633	334	4 155	3 688	3 972	368	31	372
		A	23 410	5 161	3 121	558	5 338	5 592	3 162	419	25	34
		J		4 337	5 417			4 577	4 930	761	102	255
112	Boissons alcooliques	M	247 895	76 722	42 035	11 894	18 906	28 329	55 990	3 965	7 989	2 065
		A	239 758	73 251	38 582	25 737	19 969	26 399	44 247	1 966	8 183	1 324
		J		52 035	38 330			21 606	64 689	3 239	7 881	1 721
121	Tabacs bruts et déchets	M	25 646	15 096	321	284	2 314	5 077	914	714	8	918
		A	21 273	8 342	254	656	4 583	4 189	1 167	126	5	1 951
		J		6 302	2 161			2 539	1 146	117	24	1 103
122	Tabacs fabriqués	M	100 570	10 223	38 016	23 120	15 653	4 784	5 994	1 164	436	1 180
		A	102 753	9 154	36 251	25 057	19 055	5 000	6 180	1 686	304	66
		J		12 203	47 497			5 679	7 300	1 531	495	531
211	Cuirs et peaux bruts, sauf pelleteries	M	62 376	5 038	2 575	40 789	6 258	3 017	3 367	125	89	1 118
		A	58 201	4 418	2 024	37 978	5 548	2 505	4 865	65	30	768
		J		3 289	1 276			1 503	2 178	210	96	1 030
212	Pelleteries brutes	M	48 968	26 211	4 871	9 627	197	5 937	1 063		562	500
		A	47 127	23 392	2 935	9 828	244	4 723	4 661	9	1 317	18
		J		6 175	1 858			559	255		61	
222	Fruits oléagineux pour extract. d'huiles douces	M	43 323	24 135	472	463	12 702	2 366	2 229	186	770	
		A	45 140	24 242	175	150	12 920	3 848	3 417	139	249	
		J		16 901	517			4 061	576	23	84	
223	Fruits oléagineux pour extract. d'autres huiles	M	5 508	1 200	2 143	161	208	614	717	80	369	16
		A	3 028	1 286	311	250	151	289	289	64	330	58
		J		925	257			177	177	47	362	30
232	Caoutchouc naturel	M	1 664	447	79	407	1	355	50	160	144	21
		A	1 515	474	185	111	137	374	39	158	37	
		J		366	273			144	14	112	96	
233	Caoutchouc synthétique	M	86 169	24 377	13 570	16 240	5 230	9 046	14 687	852	1 455	712
		A	72 990	19 584	12 520	13 835	5 095	8 022	10 458	1 063	1 410	1 003
		J		15 477	10 483			5 417	10 541	752	677	691
244	Liège brut et déchets	M	147	71	12	9	43	6	2	4		
		A	199	28	9	39	119	1		1	2	
		J		18	7			3	5	6	1	
245	Bois chauffage, charbon de bois	M	687	95	21	10	103	448	7	1	2	
		A	1 184	205	69	82	139	651	16	1	19	2
		J		177	24			567	36	1	96	
246	Bois de trituration	M	10 535	1 144	1 025	724	639	6 786	170		47	
		A	10 096	1 357	1 009	868	633	6 079	105		45	
		J		1 140	969			4 960	150		35	1
247	Autres bois bruts ou simplement équarris	M	18 111	5 043	1 235	7 825	973	2 370	432	144	75	14
		A	18 471	5 657	1 087	6 916	1 423	2 605	505	101	125	52
		J		5 637	1 014			1 607	478	128	98	
248	Bois simplement travaillés, traverses	M	31 911	6 926	5 040	3 655	4 000	7 409	3 294	1 009	478	100
		A	30 363	7 341	4 758	4 081	4 387	6 144	2 252	963	415	22
		J		6 249	3 140			3 863	4 124	1 027	174	2
251	Pâtes à papier et déchets de papier	M	33 364	7 068	7 908	9 033	5 470	2 832	989	1	63	
		A	34 813	10 837	7 950	8 541	3 979	1 853	1 554	1	32	66
		J		8 516	6 424			1 094	572	26	20	1
261	Soie	M	142	33	41	28	1	6				33
		A	172	7	21	110	5	8				21
		J		11	111				7			10
263	Coton	M	10 391	1 010	2 473	2 654	1 130	1 485	983	566	79	11
		A	9 761	743	2 287	3 021	948	1 668	525	438	131	
		J		808	1 850			1 075	661	386	65	
264	Jute et autres fibres libériennes	M	326	73	188	15		26	9	15		
		A	231	53	122		15	20	4	17		
		J		45	182			15	14	9		
265	Fibres végétales (sauf coton, jute)	M	8 728	414	1 588	2 289	95	2 848	1 369	105	3	17
		A	8 462	296	1 369	2 747	50	2 955	896	114	11	24
		J		357	989			1 865	1 117	133	5	
266	Fibres synthétiques pour filage	M	75 408	10 860	15 595	17 069	4 120	13 183	8 511	624	949	4 497
		A	66 266	9 810	15 014	13 351	3 926	11 188	7 367	344	795	4 471
		J		6 393	8 071			4 743	7 343	242	263	1 613
267	Aut fibres synthétiques et artif., déchets	M	15 022	3 454	1 830	4 081	1 541	1 684	1 365	809	14	244
		A	14 892	3 084	1 675	3 937	1 702	1 470	1 250	1 002	31	741
		J		2 096	995			563	1 725	748	4	329

Quantity in 1000 kg

Quantités en 1000 kg

SITC CITC Rev. 2	Products - Produits	1982	EUR 10	Deutsch- land	France	Italia	Nederland	Belg.-Lux	United Kingdom	Ireland	Danmark	Ελλάδα
268	Wool and other animal hair	M		1 936	961	3 031	782	2 416	1 871	463	294	184
		A	10 063	1 554	1 404	2 420	659	2 037	1 232	337	286	124
		J		1 396	1 077			1 495	1 521	296	115	166
269	Old clothing, other text. articles; rags	M		2 391	4 386	5 265	5 327	6 067	306	73	46	136
		A	22 896	1 796	4 617	3 652	5 788	6 649	252	54	54	34
		J		1 813	3 471			2 862	291	63	22	59
271	Fertilizers, crude	M		3 109	3 631	868	8 381	18 159	906	500	176	10
		A	57 293	7 074	3 011	865	7 782	37 900	40	447	174	
		J		2 850	2 175			9 321	469	521	25	
273	Stone, sand and gravel	M		1 065 084	520 865	84 491	2 068 698	1 099 826	66 062	37 805	13 616	1 563
		A	6 108 813	1 164 578	557 633	79 580	2 462 999	1 725 242	51 432	49 834	14 284	3 231
		J		1 112 780	541 106			1 197 916	83 538	39 590	13 927	1 240
274	Sulphur and unroasted iron pyrites	M		114	7 696	7 161	35 639	4 576	16 834	47	8 468	
		A	74 836	310	2 511	602	27 060	5 021	35 714	15	3 603	
		J		1 139	1 061			8 018	13 121	10	892	
277	Natural abrasives, n.e.s.	M		6 162	1 202	25	12 539	861	3	106		
		A	62 356	5 560	1 046	40 557	1 430	13 703	25	34		1
		J		355	775		161	9 693	29	6		
278	Other crude minerals	M		305 573	258 509	149 309	361 893	377 900	72 506	13 203	19 650	117 228
		A	1 414 118	336 444	261 856	113 416	257 753	324 735	41 044	13 181	14 965	50 724
		J		446 432	227 892			297 289	45 722	10 527	7 373	60 655
281	Iron ore and concentrates	M		77 741	5 447	83 739	20	411 334	60			
		A	628 756	59 543	54 596	193	514 422	468 890	2 040		2	
		J		43 054	2 321							
282	Iron or steel scrap and waste	M		153 221	32 092	439 021	29 103	104 977	1 449	73	10 429	
		A	726 537	127 348	30 954	442 368	18 506	100 192	1 530	96	5 543	
		J		65 537	16 513			63 179	1 095	178	2 755	15 434
286	Ores and concentrates of uran and thorium	M										
		A										
		J										
287	Base metal ores and concentrates, n.e.s.	M		14 713	14 007	11 210	82 755	12 268	12 448	137	272	757
		A	166 113	27 601	40 559	23 641	55 643	13 555	4 942	60	92	20
		J		15 448	15 636			9 971	12 351	55	70	418
288	Non-ferrous metal waste and scrap	M		39 090	19 532	15 057	10 725	26 499	1 785	1 150	1 353	
		A	103 846	37 894	14 208	14 533	8 469	24 803	1 568	1 030	994	347
		J		35 141	8 594			21 656	5 566	1 348	654	1
289	Precious metal ores, waste, n.e.s.	M		12	6				4			
		A	25	16	3				6			
		J		18					4			
291	Crude animal materials, n.e.s.	M		9 479	10 547	1 985	6 623	10 246	7 851	501	1 746	11
		A	53 740	8 196	9 939	7 639	6 338	9 956	9 100	349	2 178	13
		J		7 504	8 386			10 202	5 821	464	2 291	
292	Crude vegetable materials, n.e.s.	M		40 799	16 483	4 479	4 878	9 147	10 274	1 823	1 506	162
		A	76 490	35 510	14 279	4 876	3 786	8 082	6 957	1 291	1 480	229
		J		20 624	7 504			3 996	4 609	368	540	120
322	Coal, lignite and peat	M		241 617	541 260	123 548	189 691	221 394	52 145	99 361	4 671	
		A	1 386 114	184 448	564 381	210 316	164 787	171 184	36 863	53 264	871	
		J		117 944	406 337			150 133	53 901	40 879	2 599	523
323	Briquettes, coke, semi-coke	M		109 183	223 424	10 822	84 214	210 048	5 914	1 611	7 623	1 166
		A	574 053	77 091	195 094	8 524	45 523	228 359	9 440	269	9 387	366
		J		59 390	131 109			179 339	7 771	143	2 464	7 488
333	Petroleum oils, crude	M		1 235 184	339 469		463 362	59 331			178 527	
		A	3 222 187	1 611 699	543 034	85 456	754 923	70 888			156 187	
		J		1 395 708	275 941			124 031			121 139	
334	Petroleum products, refined	M		1 914 120	459 439	222 961	439 697	204 112	805 083	310 314	200 133	10 079
		A	4 033 477	1 635 144	369 034	231 539	453 356	395 695	402 423	367 963	172 189	6 134
		J		1 826 831	457 845			153 375	444 007	305 795	206 142	7 013
335	Residual petroleum products, n.e.s.	M		132 315	54 176	16 602	48 211	17 534	24 288	5 770	8 219	3 135
		A	304 432	141 151	30 606	13 362	49 560	24 874	13 048	5 205	26 378	248
		J		138 550	22 766			18 779	17 283	21 861	18 555	913
341	Gas, natural and manufactured	M		34 768	1 047 153	497 525	291 432	698 838	19 236	13 754	13 707	
		A	2 563 210	35 597	1 216 502	429 875	229 364	523 462	3 082	111 670	13 560	98
		J		25 299	799 815			237 370	10 511	9 976	9 635	241
351	Electric current	M										
		A										
		J										
411	Animal oils and fats	M		6 608	3 670	369	9 970	5 055	7 375	1 059	1 623	78
		A	34 820	6 083	3 468	802	8 806	5 256	7 507	1 125	1 644	129
		J		9 282	2 819			3 860	10 820	546	1 234	84
423	Fixed vegetable oils, 'soft'	M		14 834	31 037	16 347	4 472	7 818	8 481	1 507	4 379	11
		A	93 252	21 911	23 378	17 231	5 174	10 358	8 500	2 635	3 989	76
		J		26 738	19 849			11 698	14 667	1 835	4 245	
424	Other fixed vegetable oils	M		4 040	8 550	4 680	1 634	3 557	766	1 178	571	24
		A	26 626	3 843	8 143	5 070	2 924	3 785	835	1 288	691	37
		J		2 401	7 679			4 991	776	1 066	678	48
431	Processed animal and vegetable oils, etc.	M		15 527	12 840	2 208	8 524	11 097	6 920	2 119	5 846	606
		A	63 842	14 558	14 658	3 425	8 285	9 083	5 117	742	4 939	3 035
		J		13 382	11 119			7 378	5 279	859	3 954	1 004
511	Hydrocarbons, n.e.s, derivatives	M		164 739	71 347	34 172	100 830	88 812	48 938	1 569	1 337	3 763
		A	486 506	152 003	86 085	30 717	89 921	91 352	30 900	650	1 390	3 488
		J		140 892	62 091			119 784	57 809	1 145	943	830
512	Alcohols, phenols, etc.	M		77 524	25 722	19 854	19 889	20 407	14 895	2 981	3 770	1 080
		A	205 032	98 402	27 876	22 192	27 214	14 568	8 146	1 280	4 802	552
		J		73 685	21 993			13 813	14 080	1 690	1 138	580

**import  
INTRA (EUR 10)**
**COMMERCE DE LA CE  
par groupes de la CTCI**

Value in 1000 ECU

Valeurs en 1000 ECU

SITC CITC Rev. 2	Products - Produits	1982	EUR 10	Deutsch- land	France	Italia	Nederland	Belg.-Lux	United Kingdom	Ireland	Danmark	Ελλάδα
268	Laines et poils fins ou grossiers	M	41 170	8 520	2 748	11 832	1 982	6 914	5 990	1 503	809	872
		A	33 120	7 594	2 616	9 658	1 203	5 349	4 054	955	858	833
		J		5 957	2 242			3 168	3 429	901	288	1 059
269	Friperie, drilles et chiffons	M	10 028	689	2 307	2 129	2 024	2 448	207	77	59	88
		A	10 022	543	2 616	1 509	2 217	2 645	232	181	57	22
		J		525	2 024			1 300	270	70	17	67
271	Engrais bruts	M	1 658	434	167	88	172	686	46	55	9	1
		A	2 561	566	162	110	149	1 501	4	55	14	
		J		208	75			458	24	45	1	
273	Pierres, sables et graviers	M	33 200	5 722	5 132	3 093	11 095	5 392	1 708	585	331	142
		A	38 639	7 415	5 308	3 069	12 682	7 572	1 314	781	301	197
		J		8 281	5 145			5 260	1 838	555	245	105
274	Soufre et pyrites de fer non grillées	M	11 600	36	1 147	1 101	5 013	651	2 371	41	1 240	
		A	10 695	54	414	105	3 852	684	5 024	19	543	
		J		93	164			1 071	1 923	15	136	
277	Abrasifs naturels (y compr. diam. indust.)	M	10 804	2 286	755	1 871	1 418	3 835	171	3	27	438
		A	6 627	1 767	706	969	530	2 282	351	6	14	2
		J		1 439	707			876	375	26	3	145
278	Autres produits minéraux bruts	M	73 259	19 847	13 876	13 470	7 139	8 482	5 021	1 514	1 718	2 192
		A	59 855	18 303	12 548	9 365	4 523	7 553	3 190	1 341	1 694	1 288
		J		19 872	9 946			6 955	4 845	1 313	809	1 934
281	Minerais de fer et concentrés	M	5 005	882	92	1 630	2	2 390	9			
		A	5 077	613	1 417	35		3 011				
		J		489	43			2 850	147			
282	Ferrailles de fonte, de fer ou d'acier	M	83 641	14 360	4 195	46 599	5 399	11 662	439	13	974	
		A	81 988	12 979	3 706	48 840	3 340	12 292	340	6	485	
		J		6 785	2 605			6 029	348	17	235	1 763
286	Minerais d'uranium, de thorium	M										
		A										
		J										
287	Minerais de métaux communs, n.d.e.	M	42 597	7 701	5 463	4 788	10 589	8 059	4 564	26	193	1 214
		A	46 421	7 897	10 725	4 245	15 130	6 171	2 144	36	47	26
		J		7 402	5 911			3 620	4 054	29	51	347
288	Déchets de métaux non ferreux	M	88 200	32 854	12 953	10 844	7 660	18 823	3 665	527	874	
		A	91 712	38 416	9 242	11 244	5 959	18 321	6 984	356	637	553
		J		31 756	6 832			15 256	6 925	520	343	1
289	Minerais des métaux précieux, déchets	M	5 223	1 994	93	6	37	2 426	667			
		A	4 541	1 054	1 774	5	395	75	1 238			
		J		1 207	146			38	521	4		
291	Matières brutes d'origine animale, n.d.a.	M	24 672	6 972	6 320	2 464	1 369	2 738	3 251	432	983	143
		A	24 752	6 478	6 355	3 670	1 390	2 722	2 995	198	844	100
		J		5 112	4 783			2 480	2 460	254	737	104
292	Matières brutes d'origine végétale, n.d.a.	M	211 816	106 044	37 883	13 656	9 448	14 805	21 336	2 772	5 013	859
		A	175 206	99 106	25 145	14 717	6 164	10 125	12 602	2 157	4 440	750
		J		45 470	16 897			4 339	10 953	997	1 752	1 266
322	Houilles, lignites et tourbe	M	128 725	18 245	40 870	13 979	15 306	21 425	7 931	10 611	358	
		A	121 047	14 398	41 803	24 266	12 136	17 522	5 361	5 467	94	
		J		8 694	30 879			17 404	7 504	4 542	200	53
323	Briquettes, cokes et semi-cokes	M	65 641	10 464	24 757	1 594	8 863	17 626	942	179	966	250
		A	60 752	8 056	21 489	1 267	4 357	22 791	1 431	48	1 236	87
		J		6 275	14 936			18 928	1 193	26	245	1 146
333	Huiles brutes de pétrole	M	552 119	298 223	89 684		106 628	14 851			42 733	
		A	763 998	383 165	137 259	20 042	173 717	14 662			35 153	
		J		368 040	72 221			31 741			31 192	
334	Produits raffinés du pétrole	M	1 206 303	505 257	119 923	56 905	123 703	58 484	186 715	89 466	60 814	5 036
		A	1 073 812	444 845	106 573	59 594	113 882	92 894	94 882	104 585	53 411	3 146
		J		554 587	138 328			52 809	120 763	90 304	69 189	4 113
335	Produits résiduels du pétrole	M	94 016	39 627	15 486	6 577	14 167	6 306	6 814	1 594	2 447	998
		A	87 883	42 507	9 041	4 920	14 106	5 906	4 506	1 595	5 149	153
		J		38 321	6 383			4 677	5 106	5 294	4 030	366
341	Gaz naturels, gaz manufacturés	M	520 286	10 753	204 882	99 094	65 701	123 346	8 088	4 016	4 406	
		A	490 463	10 893	241 975	86 732	50 489	91 953	1 172	2 784	4 282	183
		J		8 549	161 097			48 469	3 129	2 903	2 931	384
351	Énergie électrique	M	30 623	4 369	9 339		5 300	11 275			340	
		A	23 565	4 359	9 250		3 947	5 808			201	
		J		3 940	10 236			8 241			70	
411	Huiles et graisses animales	M	17 294	3 429	1 747	183	3 678	2 400	4 423	583	778	73
		A	16 733	3 203	1 617	423	3 391	2 270	4 315	631	788	95
		J		4 238	1 362			1 669	5 652	335	596	70
423	Huiles végétales fixes douces	M	55 647	7 996	20 068	11 963	2 589	4 589	5 305	889	2 231	17
		A	62 059	12 150	16 622	15 691	2 914	5 930	5 214	1 425	2 054	49
		J		15 162	14 970			6 715	8 622	1 150	2 224	
424	Autres huiles végétales fixes	M	17 534	2 584	5 892	3 244	1 144	2 431	746	931	524	38
		A	18 918	2 667	5 491	3 593	2 109	2 609	798	981	632	38
		J		1 836	5 572			3 426	961	812	510	48
431	Huiles et graisses élaborées	M	39 010	8 661	8 099	1 877	4 017	6 289	5 441	1 370	2 754	592
		A	38 800	8 212	8 935	2 810	4 276	5 367	4 036	629	2 286	2 246
		J		7 476	6 885			4 233	4 327	787	1 942	1 043
511	Hydrocarbures et dérivés halogénés, etc.	M	270 023	88 626	39 262	19 442	42 558	48 079	27 877	1 139	1 029	2 011
		A	256 790	84 277	49 097	16 282	39 003	49 910	15 030	594	1 069	1 528
		J		75 825	35 851			64 802	31 892	816	723	585
512	Alcools, phénols, dérivés halogénés, etc.	M	103 168	27 760	19 108	15 310	13 709	11 674	9 643	2 263	2 864	837
		A	103 175	31 283	18 372	15 712	17 851	8 395	6 939	934	3 206	483
		J		24 661	15 113			8 642	11 067	1 979	958	488

Quantity in 1000 kg

Quantités en 1000 kg

SITC CITC Rev. 2	Products - Produits	1982	EUR 10	Deutsch- land	France	Italia	Nederland	Belg.-Lux	United Kingdom	Ireland	Danmark	Ελλάδα
513	Carboxylic acids, etc.	M		35 955	23 235	26 238	25 225	13 568	16 931	2 123	2 267	3 397
		A	131 636	34 424	19 713	21 301	23 568	10 676	16 009	1 863	1 959	2 123
		J		28 098	17 617			8 629	17 444	1 278	1 392	1 964
514	Nitrogen function compounds	M		34 135	16 345	14 453	25 656	9 224	8 143	1 739	1 921	1 277
		A	104 784	30 111	16 083	13 241	23 069	10 374	6 862	1 772	1 787	1 485
		J		24 194	10 732			3 962	6 634	1 583	1 120	617
515	Organo-inorganic compounds, etc.	M		11 487	6 313	7 139	2 461	4 040	5 496	721	329	169
		A	35 221	12 454	4 511	6 123	2 135	4 158	4 483	756	355	246
		J		8 546	3 827			3 781	2 552	292	274	144
516	Other organic chemicals	M		30 520	12 773	13 409	16 528	22 953	10 132	1 383	1 951	508
		A	100 472	35 514	10 676	11 996	16 598	16 823	6 823	329	1 023	690
		J		28 164	10 102			27 656	3 458	638	1 495	896
522	Inorganic chemical elements, oxides, etc.	M		57 705	96 926	25 286	103 600	107 685	20 920	17 332	47 826	5 094
		A	455 019	64 470	112 966	21 533	109 170	69 541	18 424	14 325	40 987	3 603
		J		81 054	88 333			87 902	31 060	10 964	12 256	8 514
523	Other inorganic chemicals	M		27 883	40 462	22 307	30 057	29 568	21 196	4 972	16 089	3 344
		A	201 584	39 903	37 193	20 913	30 342	28 406	23 014	5 748	11 511	4 554
		J		33 164	30 391			18 986	16 603	3 658	7 844	6 698
524	Radio-active and associated materials	M		178	32	51	379	9	64		1	
		A	897	239	270	21	312	2	52			1
		J		65	28				9	3		
531	Synthetic dyes, natural indigo, etc.	M		1 195	1 965	1 822	858	785	969	239	220	119
		A	7 589	1 168	2 001	1 752	650	736	842	190	155	95
		J		1 050	1 818			510	831	154	133	98
532	Dyeing, tanning extracts, etc.	M		441	798	2 790	296	166	137	70	54	270
		A	4 533	361	717	2 419	415	202	143	39	44	193
		J		304	586			73	177	39	11	102
533	Pigments, paints, varnishes, etc.	M		12 677	17 079	5 754	14 683	9 696	5 359	1 648	1 388	1 493
		A	65 707	12 475	16 211	5 572	12 846	8 493	5 427	1 647	1 482	1 554
		J		12 989	14 907			6 415	6 007	1 631	1 157	1 969
541	Medicine and pharmaceutical products	M		3 033	1 787	1 291	1 227	1 466	1 301	1 230	402	180
		A	9 892	2 790	1 383	1 116	1 036	1 377	845	810	349	176
		J		2 870	1 703			1 218	1 111	842	295	165
551	Essent. oils, perfume and flavour materials	M		592	390	455	319	229	361	312	66	49
		A	2 606	553	413	392	322	188	300	339	59	40
		J		582	278			204	373	266	44	32
553	Perfumery, cosmetics, toilet preparations	M		3 707	1 987	1 897	2 778	2 402	1 761	793	379	67
		A	14 025	2 850	2 045	1 699	2 516	2 026	1 628	780	404	77
		J		2 520	2 019			1 953	1 625	731	375	96
554	Soaps, polishing and scour. preparations	M		13 112	22 372	6 364	12 205	14 335	7 808	5 433	3 143	758
		A	79 891	19 588	20 149	5 948	10 684	10 812	6 388	3 473	2 290	559
		J		12 434	19 361			7 826	6 762	3 943	1 691	690
562	Fertilizers, manufactured	M		228 616	412 331	32 832	81 913	130 898	144 664	97 483	48 574	2 340
		A	1 082 923	239 830	386 955	24 653	83 577	119 240	120 028	72 280	27 646	8 714
		J		379 239	325 850			79 326	78 223	10 942	15 741	
572	Explosives, pyrotechnic products	M		309	152	298	150	201	40	186	7	14
		A	1 036	309	199	117	114	145	38	94	14	6
		J		311	148			61	62	94	7	39
582	Products of condensation, etc.	M		39 146	37 312	19 642	14 451	22 197	14 966	1 728	4 403	2 310
		A	153 940	42 398	35 971	18 334	12 433	22 892	14 737	1 334	4 075	1 776
		J		33 770	27 048			13 076	12 846	1 736	2 413	1 342
583	Products of polymerization, etc.	M		128 382	101 142	83 380	42 331	58 101	65 022	10 924	20 046	14 215
		A	498 784	126 875	97 924	79 790	46 515	53 001	57 328	10 531	17 114	9 706
		J		126 814	87 935			33 653	66 154	10 820	11 055	7 050
584	Cellulose derivatives, etc.	M		4 014	2 247	3 575	1 208	1 185	1 671	283	534	421
		A	13 148	3 034	2 373	2 737	1 455	1 203	1 373	382	315	276
		J		2 509	2 016			723	1 065	452	274	346
585	Other artificial resins, plastic materials	M		3 818	1 209	2 749	1 382	1 045	243	252	476	366
		A	11 484	4 038	1 525	2 997	920	925	280	251	359	189
		J		4 325	1 512			480	306	408	304	38
591	Disinfectants, insecticides, etc.	M		2 898	8 163	5 488	2 508	3 924	3 428	1 651	3 002	878
		A	23 178	2 622	6 306	2 517	2 910	2 244	2 730	1 574	1 686	589
		J		2 075	5 937			765	1 659	470	506	381
592	Starches, inulin, gluten, etc.	M		11 106	8 429	5 768	9 537	4 226	17 317	1 616	2 952	310
		A	55 922	10 887	8 066	6 418	7 880	3 883	11 701	3 498	3 145	444
		J		11 169	7 603			2 951	12 685	1 674	1 927	361
598	Miscellaneous chemical products, n.e.s.	M		61 217	141 336	35 229	35 818	47 472	32 273	6 834	6 826	3 729
		A	349 914	58 957	137 186	31 247	34 188	46 172	24 981	7 954	5 677	3 552
		J		59 954	143 711			33 308	28 059	4 969	5 341	3 841
611	Leather	M		1 619	1 699	1 028	794	204	563	97	133	74
		A	5 756	1 433	1 632	1 146	628	191	482	45	120	79
		J		1 512	1 201			137	458	77	107	1
612	Manufactures of leather, n.e.s.	M		700	698	93	205	172	218	118	184	9
		A	2 078	670	716	71	123	151	167	95	63	22
		J		770	564			77	168	97	47	12
613	Furskins, tanned or dressed	M		146	54	80	5	22	45	4	4	234
		A	544	172	49	46	10	16	54	2	6	188
		J		116	34			8	35	4	3	177
621	Materials of rubber	M		6 021	3 979	1 361	23 698	4 320	2 326	469	475	396
		A	19 981	5 807	3 748	1 125	2 358	3 701	2 084	507	368	283
		J		4 777	3 387			1 865	2 026	489	296	243
625	Rubber tyres, tyre cases, etc.	M		23 112	12 295	7 640	8 859	8 855	8 871	1 327	1 934	650
		A	66 925	20 059	13 951	6 498	6 157	8 477	7 978	1 415	1 680	710
		J		19 282	12 381			6 418	6 667	1 211	1 555	437

import  
INTRA (EUR 10)COMMERCE DE LA CE  
par groupes de la CTCl

Value in 1000 ECU

Valeurs en 1000 ECU

SITC CITC Rev. 2	Products - Produits	1982	EUR 10	Deutsch- land	France	Italia	Nederland	Belg.-Lux	United Kingdom	Ireland	Danmark	Ελλάδα
513	Acides carboxyliques, etc.	M	137 480	30 976	23 756	25 095	21 950	10 426	17 464	2 127	2 523	3 163
		A	124 546	31 152	19 794	21 753	20 574	8 864	16 544	1 895	2 057	1 913
		J		27 228	18 155			7 348	17 879	1 486	1 529	1 969
514	Composés à fonctions azotées	M	180 364	58 636	30 437	29 190	22 761	13 748	18 183	2 028	2 913	2 468
		A	164 901	49 860	29 798	23 712	21 918	15 366	16 727	1 921	2 757	2 842
		J		59 223	20 908			5 939	16 640	1 747	1 790	1 847
515	Composés organo-minér., hétérocycliques	M	138 816	25 693	29 146	35 873	11 891	9 704	20 934	2 503	2 331	741
		A	131 459	28 900	26 718	35 871	9 268	8 636	15 727	2 125	2 141	2 073
		J		23 072	21 566			6 921	12 297	5 332	1 730	1 567
516	Autres produits chimiques organiques	M	98 820	24 685	15 355	14 863	12 227	16 680	11 559	1 386	1 347	718
		A	88 427	27 957	12 983	12 867	12 003	11 341	8 372	878	1 162	864
		J		21 570	11 470			19 721	9 481	988	1 370	1 117
522	Produits chimiques inorganiques	M	124 079	21 802	24 938	16 296	13 923	16 318	10 952	3 986	14 589	1 275
		A	116 362	21 604	24 735	14 889	16 104	13 141	9 821	3 732	11 077	1 259
		J		22 290	19 561			9 751	9 760	2 984	5 392	1 505
523	Autres produits chimiques inorganiques	M	86 236	10 565	17 622	15 305	13 412	9 168	10 119	2 159	5 754	2 132
		A	82 248	14 635	16 942	10 632	11 626	9 144	9 736	2 197	4 835	2 501
		J		12 363	13 238			6 725	8 602	1 606	3 638	3 016
524	Matières radio-actives et associés	M	119 978	67 898	2 664	2 803	7 334	79	38 970	32	195	3
		A	108 964	58 077	14 284	1 925	6 577	15	27 203	49	827	7
		J		13 802	1 747			2	5 949	20	148	
531	Color. org. synthétiques, indigo nat., etc.	M	50 723	6 850	11 201	14 172	3 688	4 904	6 493	979	1 282	1 154
		A	48 612	7 223	11 782	12 014	4 246	4 449	5 847	819	1 187	1 045
		J		6 684	9 764			3 148	6 315	650	956	890
532	Extraits pour teinture, tannage, etc.	M	5 628	643	685	2 870	627	162	191	106	94	250
		A	4 791	436	647	2 481	457	249	192	78	54	197
		J		531	509			91	281	58	42	106
533	Pigments, peintures, vernis, etc.	M	120 386	22 230	29 529	13 022	16 659	17 413	12 187	3 081	3 341	2 924
		A	112 820	20 786	27 573	12 580	16 553	13 740	12 128	2 998	3 663	2 799
		J		21 912	26 057			11 816	13 731	3 143	2 982	3 872
541	Produits médicinaux et pharmaceutiques	M	268 537	62 821	35 868	35 920	33 443	31 846	36 752	15 633	10 124	6 130
		A	242 778	56 565	32 626	38 967	31 109	27 107	27 751	12 742	9 513	7 298
		J		56 491	29 437			24 007	38 542	11 733	9 047	7 669
551	Huiles essentielles et produits aromatiques	M	32 024	6 361	5 309	4 372	3 878	1 764	5 778	3 354	642	566
		A	28 412	6 358	4 386	4 159	3 272	1 544	4 616	2 965	577	535
		J		6 343	3 289			1 561	5 390	2 106	450	777
553	Parfumerie et produits de beauté	M	91 005	21 568	9 853	17 023	12 242	10 181	13 365	3 450	2 751	572
		A	80 189	17 106	9 509	14 523	10 368	9 418	12 850	3 366	2 581	468
		J		15 902	10 069			7 820	13 866	3 423	2 424	487
554	Savons; produits d'entretien	M	98 129	14 035	21 607	9 224	11 448	13 346	8 663	5 397	3 066	1 343
		A	78 468	16 918	20 493	7 861	9 465	9 069	7 500	3 625	2 469	1 058
		J		12 371	18 180			7 107	8 627	3 825	1 833	980
562	Engrais manufacturés	M	166 431	29 286	59 472	5 871	11 195	15 584	20 797	15 625	8 147	454
		A	149 970	30 267	54 603	3 834	11 343	13 447	19 595	11 140	4 661	1 080
		J		41 303	45 111			9 185	11 732	1 874	2 435	
572	Explosifs et articles de pyrotechnie	M	6 560	1 103	587	2 340	764	637	87	624	80	338
		A	5 451	1 946	1 084	886	702	515	89	340	58	31
		J		1 580	855			185	156	300	56	321
582	Produits de condensation, etc.	M	246 885	59 746	57 421	36 182	21 813	23 364	33 385	2 727	8 582	3 665
		A	233 171	61 659	51 987	34 296	19 706	21 915	31 306	2 035	7 211	3 056
		J		55 907	43 402			15 385	31 616	2 384	5 137	2 127
583	Produits de polymérisation, etc.	M	562 644	130 796	116 163	81 945	48 955	57 540	79 067	12 737	22 822	12 619
		A	531 877	128 742	111 493	76 032	53 200	52 372	69 676	12 495	19 705	8 162
		J		127 894	98 705			33 969	81 618	12 195	14 136	6 236
584	Cellulose, dérivés chimiques de cellulose	M	39 078	8 911	7 187	7 085	3 646	3 116	4 736	1 581	1 766	1 050
		A	35 691	7 145	7 557	6 917	4 118	2 814	3 878	1 137	1 279	846
		J		6 506	6 536			1 709	3 387	1 517	1 137	1 042
585	Autres résines artificielles et mat. plast.	M	15 267	3 833	3 601	2 494	1 782	1 531	544	367	780	335
		A	15 115	4 295	3 144	2 832	1 365	1 370	521	691	757	140
		J		4 423	2 867			770	594	976	692	79
591	Désinfectants, insecticides, etc.	M	129 005	10 884	32 305	13 167	15 655	18 104	13 333	6 684	15 012	3 861
		A	101 626	8 561	23 914	7 683	17 619	11 185	13 336	7 324	9 355	2 649
		J		8 731	19 895			2 528	8 026	1 361	4 608	2 467
592	Amidons, gluten, collés, etc.	M	50 113	8 538	8 236	5 674	6 164	5 041	12 027	1 331	2 529	573
		A	48 132	10 241	7 832	6 207	5 809	4 544	8 933	1 701	2 394	471
		J		10 316	7 034			3 671	9 891	1 571	1 707	645
598	Produits chimiques divers, n.d.a.	M	237 831	39 182	42 342	50 491	22 721	27 394	40 673	3 280	7 006	4 742
		A	216 328	40 290	42 423	44 535	21 488	25 610	27 373	3 266	6 740	4 603
		J		42 821	39 658			20 767	30 626	2 776	5 930	4 989
611	Cuirs et peaux, préparés	M	73 946	26 990	18 888	8 188	6 211	4 039	6 338	877	1 407	1 018
		A	71 543	25 595	18 087	9 432	5 999	3 371	5 671	570	1 406	1 412
		J		28 290	12 991			2 107	6 148	765	1 301	35
612	Articles manufacturés en cuir, n.d.a.	M	16 372	4 594	5 022	966	1 682	1 583	1 444	589	374	118
		A	14 792	3 911	5 249	1 194	949	1 328	1 123	532	365	141
		J		4 447	4 449			749	1 159	613	316	68
613	Pelletteries tannées ou apprêtées	M	44 935	8 553	4 413	5 169	668	1 121	3 808	137	462	20 604
		A	44 476	9 470	2 465	3 700	583	823	6 950	98	652	19 735
		J		6 400	2 379			337	5 417	152	378	26 812
621	Produits en caoutchouc	M	58 128	13 771	9 895	4 111	12 251	7 085	7 364	1 021	1 524	1 106
		A	43 785	12 252	9 089	3 636	4 558	6 139	5 154	960	1 275	722
		J		11 953	8 139			3 653	6 949	1 059	1 133	802
625	Pneumatiques, chambres à air, etc.	M	198 632	61 021	31 441	20 016	27 501	23 216	24 856	3 322	5 273	1 986
		A	175 639	53 281	36 726	16 004	14 869	21 635	22 629	3 651	4 580	2 264
		J		53 044	30 407			17 806	19 477	3 010	4 073	1 499

Quantity in 1000 kg

Quantités en 1000 kg

SITC CITC Rev. 2	Products - Produits	1982	EUR 10	Deutsch- land	France	Italia	Nederland	Belg.-Lux	United Kingdom	Ireland	Danmark	Ἑλλάδα
628	Articles of rubber, n.e.s.	M		2 046	1 735	663	789	781	712	255	155	130
		A	6 196	1 927	1 453	448	619	776	587	187	147	52
		J		2 033	1 584			661	580	233	154	74
633	Cork manufactures	M		168	51	25	36	31	24	33	37	2
		A	285	88	20	10	28	36	28	26	44	5
		J		121	44			20	28	15	9	9
634	Veneers, reconstituted wood, etc, n.e.s.	M		34 386	34 029	13 104	32 062	9 974	28 920	5 320	5 314	104
		A	159 192	34 243	29 118	11 923	31 609	9 945	32 701	4 567	5 049	37
		J		24 752	22 497			5 343	31 994	3 716	2 395	112
635	Wood manufactures, n.e.s.	M		10 922	9 160	1 254	5 149	11 845	3 424	1 185	421	64
		A	42 005	11 355	8 028	1 450	5 593	10 551	3 621	1 053	300	54
		J		11 600	8 007			7 277	3 010	881	272	71
641	Paper and paperboard	M		105 838	117 392	34 025	65 859	67 828	58 126	10 073	8 439	3 581
		A	443 187	105 345	111 761	34 556	55 034	64 824	53 771	7 298	6 707	3 891
		J		113 115	104 628			37 793	58 569	7 473	6 262	2 916
642	Articles of paper, pulp, paperboard	M		20 096	27 460	4 756	21 269	22 153	12 061	5 390	3 620	2 831
		A	113 963	21 590	25 261	4 784	21 358	21 061	10 759	4 906	2 803	1 441
		J		23 685	27 094			17 867	11 667	5 060	2 268	1 719
651	Textile yarn	M		23 137	17 208	12 895	8 701	14 067	13 290	2 573	3 429	860
		A	82 543	18 578	15 321	10 828	7 129	12 483	11 672	2 817	2 972	743
		J		14 812	12 106			7 288	11 389	1 715	2 028	608
652	Cotton fabrics, woven, excl. spec. fabrics	M		3 322	5 413	4 000	1 638	3 196	3 413	397	483	367
		A	19 185	3 121	4 817	3 002	1 705	2 809	2 645	313	575	198
		J		2 804	4 578			2 038	2 498	346	374	199
653	Synthetic fabrics, woven, excl. spec. fabr.	M		4 290	5 508	1 194	2 376	2 979	4 875	603	700	823
		A	20 104	3 676	4 847	1 247	2 220	2 522	4 020	460	680	432
		J		3 817	4 184			1 858	5 028	361	535	522
654	Other woven textile fabrics	M		2 781	1 252	378	874	396	736	203	383	140
		A	7 688	3 036	1 396	480	976	470	771	184	230	145
		J		4 113	1 354			437	1 137	228	294	289
655	Knitted or crocheted fabrics	M		2 080	2 744	278	1 081	1 225	502	196	143	314
		A	7 250	1 710	2 450	312	883	1 067	337	146	157	188
		J		2 115	2 342			832	433	190	108	150
656	Tulle, lace, embroidery, etc.	M		437	331	123	117	137	192	46	32	28
		A	1 420	408	292	166	127	133	201	45	26	22
		J		335	342			88	162	29	23	16
657	Special textile fabrics, etc.	M		6 627	8 672	2 179	2 717	2 620	4 574	963	575	450
		A	27 796	5 984	8 658	1 867	3 216	2 726	3 522	923	453	447
		J		5 267	5 867			1 734	3 264	1 040	657	272
658	Made-up textile articles, n.e.s.	M		1 705	2 113	444	2 474	1 811	1 122	328	208	28
		A	10 851	1 522	1 873	739	3 268	2 120	768	299	185	77
		J		1 445	1 796			974	755	224	213	52
659	Floor coverings, etc.	M		16 186	9 164	1 648	4 756	3 449	7 660	1 332	1 244	103
		A	37 560	10 372	8 119	1 120	5 733	2 741	7 370	1 016	1 003	86
		J		9 606	7 121			1 719	6 349	1 097	914	44
661	Lime, cement, building materials	M		129 913	60 343	7 860	313 141	39 514	24 569	6 021	2 067	233
		A	568 984	139 148	58 619	7 761	285 278	38 467	31 239	5 164	3 225	83
		J		214 815	64 111			21 496	38 646	6 230	2 468	229
662	Clay and refractory construction materials	M		145 772	103 277	13 056	17 714	46 617	12 264	7 317	3 782	6 002
		A	362 037	149 232	98 839	12 973	21 969	52 108	10 668	6 469	4 335	5 444
		J		153 592	98 371			37 427	11 929	6 152	3 652	6 762
663	Mineral manufactures, n.e.s.	M		56 044	51 289	9 598	57 589	78 882	11 053	17 195	1 235	267
		A	306 827	62 292	58 436	9 623	63 511	83 649	9 359	17 836	1 881	240
		J		71 723	49 106			50 924	11 974	15 386	1 024	232
664	Glass	M		44 969	31 629	21 513	26 900	14 114	14 615	3 740	2 820	2 178
		A	163 218	38 888	28 251	24 332	34 959	15 346	13 973	3 256	2 676	1 496
		J		36 660	24 440			16 676	14 802	2 627	2 458	1 547
665	Glassware	M		24 958	28 801	6 724	26 300	16 023	8 211	2 000	1 282	1 435
		A	108 950	14 586	36 076	6 506	23 388	14 575	9 794	1 859	1 209	957
		J		19 260	35 788			14 777	7 714	2 326	910	1 820
666	Pottery	M		4 208	3 582	1 969	1 791	1 459	930	248	533	448
		A	12 879	3 708	3 230	1 574	1 439	1 359	654	219	486	210
		J		4 229	2 412			1 184	792	174	347	334
667	Pearls, precious and semi-precious stones	M		6		3	1					
		A	2			2						
		J		1								
671	Pig etc. iron, ferro-alloys	M		14 665	39 901	23 429	2 876	17 170	17 544	200	924	822
		A	105 894	10 931	40 877	30 996	2 929	12 975	6 389	170	370	257
		J		10 649	36 334			8 458	1 724	208	234	292
672	Ingots, primary forms, of iron or steel	M		66 872	128 203	168 727	6 568	75 386	83 892	1 425	1 460	38 330
		A	590 917	81 371	191 050	146 842	28 992	67 453	70 335	734	3 015	1 125
		J		50 094	145 211			47 089	45 038	1 170	1 258	547
673	Iron and steel bars, rods, angles, etc.	M		193 871	193 454	54 991	94 597	70 374	48 268	12 627	19 483	11 275
		A	651 210	188 481	168 692	47 723	87 620	79 202	41 753	12 272	15 950	9 517
		J		178 653	140 739			29 985	45 608	8 256	10 360	10 085
674	Iron and steel universals, plates, sheets	M		200 806	232 596	81 294	70 088	69 411	98 941	14 953	45 752	9 963
		A	849 420	211 754	249 370	78 505	90 292	62 248	94 669	9 790	43 409	9 383
		J		170 431	206 001			35 738	69 830	8 904	30 326	10 007
675	Hoop and strip, of iron or steel	M		39 723	35 457	15 117	12 486	10 161	10 616	2 436	3 667	6 241
		A	129 233	39 713	31 267	12 229	13 648	15 030	9 874	1 961	3 840	1 671
		J		37 384	34 553			7 339	7 947	1 200	2 371	1 448
676	Rails and railway track material	M		246	5 357	6 960	8 168	2 360	279	251	1 145	119
		A	17 422	1 944	3 185	2 316	6 438	2 044	401	343	516	235
		J		1 451	1 796			251	303	254	436	13



**import  
INTRA (EUR 10)**
**COMMERCE DE LA CE  
par groupes de la CTCI**

Value in 1000 ECU

Valeurs en 1000 ECU

SITC CTIC Rev. 2	Products - Produits	1982	EUR 10	Deutsch- land	France	Italia	Nederland	Belg.-Lux	United Kingdom	Ireland	Danmark	Ελλάδα
628	Ouvrages en caoutchouc, n.d.a.	M	45 343	13 128	9 930	4 544	5 448	4 343	4 456	1 191	1 465	838
		A	40 543	12 765	8 920	3 934	3 834	4 025	4 040	1 037	1 377	611
		J		13 650	9 352			3 852	4 231	1 246	1 416	690
633	Ouvrages en liège	M	1 394	513	208	168	119	108	52	87	126	13
		A	1 104	291	109	128	97	170	67	68	146	28
		J		313	144			82	62	45	32	49
634	Placages, bois artificiels, etc., n.d.a.	M	73 739	18 305	14 938	4 099	13 176	5 863	11 764	2 614	2 873	107
		A	71 109	18 196	12 569	4 204	13 701	5 650	11 942	2 122	2 655	70
		J		15 690	9 386			3 293	12 794	1 807	1 198	165
635	Articles manufacturés en bois, n.d.a.	M	53 424	15 121	12 213	1 734	5 311	11 623	4 623	1 983	598	218
		A	51 715	15 720	12 131	1 851	5 049	10 765	3 983	1 631	388	197
		J		16 228	11 441			7 213	4 244	1 400	307	162
641	Papiers et cartons	M	375 572	83 090	87 312	35 051	51 615	47 540	49 866	9 798	7 652	3 648
		A	348 589	82 684	81 311	33 104	42 946	44 537	46 404	7 113	6 484	4 006
		J		87 380	70 685			27 932	51 812	8 163	5 855	3 253
642	Articles en papier ou carton	M	173 006	24 951	40 429	9 025	28 754	29 510	21 022	9 397	5 597	4 321
		A	160 558	25 562	36 417	8 930	28 104	27 940	18 282	8 348	4 246	2 729
		J		27 944	38 754			24 559	21 451	8 737	3 560	3 165
651	Fils de matières textiles	M	388 764	93 162	66 133	64 767	33 251	49 687	52 881	9 817	13 369	5 697
		A	335 522	78 525	59 916	53 188	28 087	43 179	46 326	9 918	11 817	4 566
		J		62 686	44 993			25 677	47 721	7 155	8 736	3 550
652	Tissus de coton, sauf tissus spéciaux	M	154 072	25 591	37 217	22 701	11 077	21 236	25 095	3 026	4 234	3 895
		A	137 302	22 909	32 974	17 591	10 845	19 389	24 461	2 618	4 440	2 075
		J		22 589	30 901			14 251	21 315	2 572	3 130	1 785
653	Tissus synthét. ou artif., sauf spéciaux	M	178 495	34 790	41 502	9 330	17 054	17 752	40 980	4 528	4 877	7 682
		A	153 156	31 125	35 783	9 458	16 693	15 484	32 934	3 222	4 820	3 837
		J		34 818	31 674			13 001	44 424	3 155	3 945	4 307
654	Autres tissus, sauf tissus spéciaux	M	73 202	27 199	15 839	6 579	6 172	4 837	7 073	1 767	1 799	1 937
		A	77 638	31 425	17 372	5 883	7 193	4 716	6 755	1 238	1 466	1 590
		J		44 216	18 671			5 115	10 454	1 845	1 741	3 126
655	Étoffes de bonneterie	M	67 448	14 538	22 332	2 526	8 004	8 894	5 003	1 641	1 210	3 300
		A	57 325	13 655	19 648	2 560	6 562	6 899	3 498	1 154	1 460	1 789
		J		16 051	20 171			6 738	4 361	1 550	1 024	1 718
656	Tulles, dentelles, broderies, etc.	M	17 758	4 291	3 327	2 606	1 726	1 628	2 486	665	546	483
		A	17 645	4 262	3 172	3 417	1 665	1 626	2 144	544	472	343
		J		3 666	3 096			1 104	2 153	405	405	312
657	Tissus spéciaux, articles assimilés	M	123 128	31 066	31 996	12 746	11 301	10 454	17 119	2 547	3 030	2 869
		A	114 266	27 403	30 659	11 797	11 599	10 422	14 927	2 350	2 534	2 575
		J		28 179	25 169			6 447	14 915	2 508	2 502	1 802
658	Articles en matières textiles, n.d.a.	M	59 757	11 897	14 441	3 301	10 570	8 287	7 494	2 231	1 256	280
		A	56 783	11 172	13 523	4 953	9 784	7 846	5 897	2 146	1 108	354
		J		9 666	10 982			5 619	5 665	1 995	1 033	293
659	Couvre-parquets, tapis, etc.	M	129 999	44 375	25 687	7 378	13 375	11 757	20 741	3 484	2 924	278
		A	109 462	29 927	23 170	4 568	17 031	9 217	20 845	2 343	2 128	233
		J		27 922	19 737			5 239	18 420	2 652	1 980	193
661	Chaux, ciments, matér. construct. fabriqués	M	62 473	19 834	9 715	1 621	17 390	5 657	5 696	1 914	478	168
		A	60 651	20 278	8 790	1 379	16 292	6 177	5 395	1 559	702	79
		J		26 026	8 672			4 005	7 135	1 635	702	153
662	Matériaux de construct. en prod. céramiques	M	121 209	37 861	42 795	6 508	5 970	14 584	6 804	2 111	1 962	2 614
		A	114 645	36 327	39 678	6 464	6 018	15 217	5 131	1 299	2 110	2 401
		J		39 273	39 529			12 806	6 396	1 510	1 430	2 698
663	Articles minéraux manufacturés, n.d.a.	M	97 202	23 651	22 921	11 302	11 606	12 235	10 176	2 578	2 010	723
		A	90 628	22 422	20 258	10 224	11 310	11 732	9 932	2 287	1 831	585
		J		24 005	17 514			8 632	11 746	1 886	1 802	540
664	Verre	M	111 797	26 722	23 228	13 426	19 516	8 752	12 731	3 373	2 398	1 651
		A	108 207	22 976	21 897	14 675	21 651	8 495	12 254	3 074	2 150	1 035
		J		22 729	18 076			6 809	13 057	2 308	1 865	1 053
665	Ouvrages en verre	M	82 052	16 098	18 339	11 534	11 490	8 789	10 080	1 805	1 710	2 207
		A	78 659	13 583	19 824	11 483	10 885	8 043	9 857	1 643	1 665	1 676
		J		14 489	16 798			7 123	11 413	1 759	1 305	1 621
666	Poterie	M	47 619	11 112	10 067	9 414	3 889	5 480	3 872	1 779	1 088	918
		A	42 063	9 243	10 036	7 448	3 546	4 694	4 292	1 098	1 022	684
		J		12 058	7 168			3 957	3 143	1 013	851	1 085
667	Pierres gemmes et perles fines	M	85 106	10 841	8 155	4 099	4 039	57 006	785	41	140	
		A	58 927	5 469	7 743	4 537	4 850	35 815	390		117	6
		J		4 974	7 036			30 934	927	1	74	4
671	Fontes, grenailles, poudres, ferro-alliages	M	56 172	16 190	14 751	9 481	1 329	5 724	7 826	106	313	452
		A	48 975	12 109	13 137	14 397	1 218	5 144	2 575	90	161	144
		J		10 895	10 980			3 421	1 523	70	119	210
672	Lingots et formes prim. en fer ou acier	M	203 629	29 093	40 941	54 357	2 028	31 306	30 885	771	618	13 630
		A	205 978	34 065	60 371	48 150	9 168	26 144	25 979	535	1 189	377
		J		23 177	50 256			23 619	22 041	589	545	166
673	Barres et profilés, en fer ou en acier	M	286 257	76 649	80 428	22 208	38 138	26 751	22 388	6 330	9 165	4 200
		A	268 462	75 392	71 224	19 064	35 560	30 540	19 809	5 769	7 460	3 645
		J		72 681	60 080			12 688	20 493	4 023	5 291	3 963
674	Larges plats et tôles, en fer ou en acier	M	398 915	90 809	102 445	44 887	34 515	33 839	54 737	8 777	22 724	6 182
		A	410 235	94 756	111 644	42 638	44 858	30 630	52 412	5 645	21 753	5 999
		J		81 274	93 020			20 391	41 060	5 748	16 738	7 221
675	Feuillards en fer ou en acier	M	78 804	18 751	22 158	9 201	8 338	5 969	8 238	1 421	2 212	2 516
		A	72 945	19 165	17 284	8 194	8 980	7 128	7 734	1 244	2 421	795
		J		19 252	20 056			4 075	7 515	756	1 575	644
676	Rails et autres éléments de voies ferrées	M	10 280	128	1 379	1 923	4 178	1 412	275	342	596	47
		A	8 178	364	981	1 217	3 145	1 086	250	356	426	353
		J		404	717			215	291	306	232	6

Quantity in 1000 kg

Quantités en 1000 kg

SITC CITC Rev. 2	Products - Produits	1982	EUR 10	Deutsch- land	France	Italia	Nederland	Belg.-Lux	United Kingdom	Ireland	Danmark	Ελλάδα
677	Iron and steel wire, excluding wire rod	M		16 796	20 206	4 165	9 446	5 608	4 487	1 703	2 367	861
		A	58 640	15 317	16 508	3 658	9 129	5 462	4 449	1 234	2 176	707
		J		12 412	13 872			3 925	3 452	1 448	1 208	472
678	Tubes, pipes, fittings, of iron and steel	M		46 399	54 281	14 146	55 480	18 828	28 296	8 643	28 710	3 573
		A	263 350	38 644	46 253	16 212	58 827	21 009	35 522	11 380	33 883	1 620
		J		43 272	44 334			15 686	18 418	10 717	40 293	2 306
679	Iron and steel castings, rough forgings	M		2 354	3 992	496	2 531	4 437	1 535	329	209	59
		A	15 562	1 716	3 865	299	1 578	6 059	1 376	474	195	
		J		1 692	4 036			4 451	817	380	106	57
681	Silver and platinum group metals	M		31	60	44	13	78	12		7	2
		A	147	26	31	42	18	14	11	1	3	1
		J		64	57			51	11	1	9	1
682	Copper excluding cement copper	M		32 163	31 207	11 569	4 228	6 517	13 997	1 880	1 717	284
		A	94 568	25 586	27 820	12 304	8 304	6 814	11 043	1 086	1 204	407
		J		23 741	21 079			4 003	10 597	1 142	593	171
683	Nickel	M		1 397	798	522	151	569	237	20	19	6
		A	3 608	1 637	854	464	130	201	283	26	12	1
		J		1 573	649			94	152	21	9	3
684	Aluminium	M		34 457	43 366	23 037	11 961	20 713	15 992	2 052	3 995	300
		A	138 878	33 560	35 719	17 525	10 659	22 414	13 480	1 199	3 671	651
		J		33 100	31 290			19 538	15 243	1 842	2 549	224
685	Lead	M		10 792	4 035	6 473	3 027	2 389	4 275	226	537	1 067
		A	22 365	6 194	2 551	5 646	3 714	2 215	751	227	414	653
		J		6 488	3 201			568	1 067	215	266	548
686	Zinc	M		12 583	9 022	5 110	1 782	5 356	5 913	245	406	1 042
		A	35 225	13 152	7 368	4 834	1 831	4 776	2 200	190	466	408
		J		11 835	6 155			5 175	2 500	76	407	437
687	Tin	M		479	110	283	219	171	64	16	13	3
		A	1 062	537	92	34	133	104	87	4	10	1
		J		312	38			15	61	26	5	5
688	Uranium, thorium and alloys	M										
		A										
		J										
689	Miscellaneous non-ferrous base metals	M		1 194	366	354	107	357	335		2	52
		A	2 398	1 111	202	267	129	252	319	1	11	106
		J		942	282			375	209	2	3	123
691	Metal structures and parts	M		16 368	14 307	1 109	10 246	13 430	5 452	3 434	1 191	416
		A	61 400	16 548	14 296	1 605	8 406	10 450	5 301	2 865	1 253	676
		J		17 391	13 456			6 818	5 129	2 290	898	325
692	Metal containers, for storage, transport	M		5 642	7 143	717	9 296	8 392	1 776	2 604	622	487
		A	35 046	5 671	6 401	999	10 495	6 025	2 181	2 373	573	328
		J		4 906	6 419			6 143	3 187	2 502	356	875
693	Wire products and fencing grills	M		9 913	13 903	3 399	6 708	4 344	4 480	1 098	1 120	92
		A	41 129	8 102	11 657	2 891	6 528	3 337	6 082	957	1 330	245
		J		8 729	8 535			2 603	3 403	1 086	1 066	114
694	Nails, bolts, nuts, screws, etc.	M		9 373	10 044	828	4 161	4 066	4 599	1 125	1 051	425
		A	29 773	7 713	8 597	784	3 243	3 380	4 261	531	937	327
		J		8 047	7 672			2 874	3 776	782	825	283
695	Tools for use in the hand or in machines	M		1 853	2 106	1 015	1 313	2 381	975	442	312	191
		A	8 066	1 481	1 898	846	1 129	1 172	820	277	274	169
		J		1 363	1 750			885	1 013	287	271	171
696	Cutlery	M		233	325	165	195	160	317	70	49	84
		A	1 496	250	362	215	156	162	196	38	55	62
		J		275	283			143	287	47	44	73
697	Household equipment of base metal, n.e.s.	M		3 312	5 532	1 586	2 309	3 148	2 288	929	191	589
		A	17 870	3 036	5 679	1 172	1 942	2 715	1 966	761	215	384
		J		3 256	4 295			1 753	2 179	663	149	434
699	Manufactures of base metal, n.e.s.	M		14 026	18 432	4 799	11 437	10 814	7 314	2 854	2 388	784
		A	66 272	13 796	16 089	4 329	10 681	9 437	6 761	2 261	2 237	681
		J		12 987	16 825			8 254	7 439	2 044	1 389	625
711	Steam boilers and auxiliary plant	M		503	218	150	254	91	90	500	418	450
		A	1 762	496	70	60	290	87	35	423	226	75
		J		528	200			115	104	216	266	263
712	Steam engines, turbines	M		97	239	13	55	187	205	3	6	
		A	868	95	277	30	37	242	140	23	23	1
		J		128	341			315	111	38	1	1
713	Internal combustion piston engines	M		9 344	10 377	5 611	3 255	6 738	8 682	147	1 160	587
		A	40 362	8 074	9 804	4 278	3 145	6 904	6 499	386	796	476
		J		7 774	8 298			3 714	5 941	129	797	824
714	Reaction engines, gas turbines	M		131	61	34	106	56	130	19	36	13
		A	459	144	64	24	56	18	141	3	2	7
		J		248	35			28	159	6	1	1
716	Rotating electric plant, parts	M		4 163	2 542	1 257	1 302	1 288	1 262	497	1 259	206
		A	11 767	3 228	2 127	1 250	1 383	1 070	1 285	280	1 000	144
		J		2 311	1 959			868	1 080	257	861	103
718	Other power generating machinery	M		317	313	52	152	101	101	5	98	4
		A	958	195	252	65	88	127	108	17	105	1
		J		332	418			134	93	10	102	10
721	Agricultural machinery, excluding tractors	M		4 880	12 237	2 829	2 966	3 007	7 001	2 563	655	1 271
		A	34 692	4 845	11 259	2 504	3 555	2 973	6 392	1 767	778	619
		J		4 422	9 594			1 738	4 865	851	867	661
722	Tractors, excluding for semi-trailor	M		2 078	8 280	1 441	2 303	1 617	4 450	1 867	1 477	1 268
		A	26 632	2 713	7 992	1 627	2 905	2 346	4 488	1 599	1 997	397
		J		2 454	8 108			2 116	3 943	1 205	999	1 265

**import  
INTRA (EUR 10)**
**COMMERCE DE LA CE  
par groupes de la CTCI**

Value in 1000 ECU

Valeurs en 1000 ECU

SITC CTIC Rev. 2	Products - Produits -	1982	EUR 10	Deutsch- land	France	Italia	Nederland	Belg.-Lux	United Kingdom	Ireland	Danmark	Ελλάδα
677	Fils de fer ou d'acier	M	46 034	12 494	12 903	3 381	6 360	3 573	3 644	1 481	1 574	624
		A	43 549	12 461	10 770	3 448	6 470	3 636	3 712	1 075	1 432	545
		J		10 587	8 829			2 554	2 973	1 039	928	348
678	Tuyaux, accessoires, en fonte, fer, acier	M	222 252	34 463	41 757	12 059	49 354	18 633	33 976	6 272	22 840	2 898
		A	227 368	30 646	37 484	13 371	52 354	21 162	36 786	8 327	25 359	1 879
		J		32 396	35 792			15 734	23 954	8 386	26 706	2 592
679	Ouvrages bruts, en fonte, fer, acier	M	17 582	2 227	4 992	588	3 224	3 964	1 877	407	267	36
		A	16 486	1 818	5 039	409	2 732	4 195	1 630	405	257	1
		J		1 948	5 735			3 410	1 465	374	132	47
681	Argent, platine, métaux de la mine platine	M	87 562	17 426	22 167	11 191	4 033	22 355	8 908	129	761	592
		A	48 240	11 601	9 238	13 205	3 519	6 172	3 737	103	563	102
		J		14 904	6 362			7 776	4 041	63	1 463	127
682	Cuivre	M	195 182	56 264	52 428	23 789	10 310	13 237	30 482	3 999	4 043	630
		A	183 725	46 328	50 845	25 347	17 262	12 727	24 766	2 494	3 108	848
		J		41 941	5 715			9 283	25 001	2 553	1 945	383
683	Nickel	M	26 357	9 361	5 958	3 975	1 240	3 503	1 981	122	158	59
		A	25 636	10 376	6 119	3 558	1 156	1 875	2 272	156	120	4
		J		10 155	4 922			699	1 327	224	56	31
684	Aluminium	M	265 404	56 982	71 401	34 413	23 887	32 499	34 700	4 714	6 938	870
		A	246 299	59 822	60 429	29 388	22 067	33 744	29 735	3 140	6 496	1 478
		J		59 075	52 209			28 980	34 077	4 385	4 799	828
685	Plomb	M	28 665	8 013	3 494	5 450	2 702	1 893	5 562	256	479	816
		A	18 987	4 108	2 340	4 709	3 429	1 755	1 589	257	354	446
		J		4 397	2 335			423	1 617	207	224	376
686	Zinc	M	39 130	11 916	8 471	4 738	1 977	4 880	5 580	246	414	908
		A	32 419	11 677	8 848	4 430	1 800	4 363	2 158	229	497	417
		J		10 502	5 352			4 596	2 500	82	429	412
687	Étain	M	13 781	5 995	1 525	1 251	2 228	1 937	450	208	139	48
		A	12 147	6 629	1 248	924	1 398	1 291	509	25	116	7
		J		3 487	489			129	578	60	48	56
688	Uranium, thorium et alliages	M	1		1							
		A	28		4	24						
		J			2							
689	Autres métaux communs non ferreux	M	11 560	4 394	2 461	1 106	493	762	2 143		96	105
		A	9 610	4 045	1 492	1 142	612	898	1 068	13	113	227
		J		3 072	1 751			593	1 441	4	97	256
691	Constructions métalliques et parties	M	90 006	18 178	21 245	2 587	14 539	16 458	9 862	4 352	2 032	753
		A	86 198	19 846	22 074	2 992	10 886	14 327	9 483	3 406	2 075	1 109
		J		21 664	21 418			10 745	9 315	3 793	1 468	543
692	Réservoirs, fûts etc., en métal	M	63 740	10 132	12 119	2 299	14 993	10 564	6 051	4 045	1 288	2 249
		A	59 689	10 287	10 225	2 887	16 543	8 092	5 929	3 960	1 089	677
		J		8 504	10 512			9 680	7 977	4 437	801	1 316
693	Ouvrages en fils métalliques, grillages	M	46 472	9 657	12 044	5 003	5 961	4 033	6 839	1 481	1 164	290
		A	40 949	8 353	10 028	3 825	6 387	2 926	6 308	1 086	1 398	638
		J		7 270	7 173			2 132	5 075	1 260	1 020	302
694	Clouterie et boulonnerie	M	64 107	13 893	16 644	3 636	8 450	7 236	8 361	2 562	2 531	794
		A	55 616	11 972	14 795	3 154	6 903	6 373	7 785	1 669	2 194	771
		J		12 797	13 566			5 749	7 456	2 006	2 091	656
695	Outils à main et pour machines	M	109 964	18 548	22 670	14 553	13 526	21 161	11 154	3 417	3 509	1 426
		A	93 318	18 555	20 356	13 267	11 748	11 120	11 586	2 298	3 012	1 376
		J		19 213	19 055			8 817	14 410	2 584	2 955	1 672
696	Coutellerie	M	21 943	2 911	4 705	2 631	2 788	2 244	3 811	794	933	1 126
		A	21 688	3 225	5 766	3 716	2 090	2 528	2 249	408	883	823
		J		3 477	5 001			2 125	3 728	402	837	806
697	Articles métalliques pour usage domestiq.	M	87 651	17 127	19 089	12 300	9 353	12 297	10 478	3 376	914	2 717
		A	75 324	14 786	18 169	7 617	8 655	10 927	8 606	2 525	947	2 092
		J		15 445	14 531			7 420	9 487	2 429	743	2 252
699	Articles manufact. en mét. communs, n.d.a.	M	230 796	45 301	55 343	17 067	33 872	34 779	25 277	8 086	8 016	3 055
		A	204 602	38 597	49 172	15 766	30 680	30 575	23 326	6 493	6 960	3 033
		J		41 933	50 293			25 630	27 061	6 388	6 067	2 599
711	Chaudières et leurs appareils auxiliaires	M	10 499	1 466	1 010	788	938	186	418	1 887	1 588	2 218
		A	8 705	1 471	962	536	727	297	213	2 238	813	1 448
		J		1 375	1 325			624	465	870	609	2 043
712	Machine à vapeur, locomob., turb. à vapeur	M	7 314	854	1 813	855	1 548	819	1 140	228	57	
		A	12 162	599	3 119	764	760	3 297	2 960	376	226	61
		J		1 362	3 266			5 391	779	485	77	22
713	Moteurs à pistons	M	273 739	59 651	63 477	43 598	20 940	45 592	28 072	1 277	8 510	2 622
		A	252 321	52 642	58 567	35 302	17 990	48 339	27 504	3 852	5 742	2 383
		J		50 501	55 626			24 931	25 198	1 309	5 520	3 022
714	Propulseurs à réaction, turbines à gaz	M	97 790	27 816	3 094	9 689	17 204	9 519	29 194	177	248	849
		A	105 215	21 863	4 551	16 637	16 530	4 000	40 424	464	127	619
		J		36 372	4 077			3 055	46 497	828	52	245
716	Machine et appareils électr. rotatifs	M	87 289	19 698	16 135	10 084	10 919	7 769	9 359	7 231	4 904	1 190
		A	75 015	15 438	15 655	9 763	11 208	5 910	9 850	2 096	4 037	1 058
		J		12 497	12 908			7 913	7 718	2 368	4 836	746
718	Autres moteurs et machines motrices	M	67 143	10 782	45 623	743	1 449	7 043	994	86	352	71
		A	26 928	2 354	17 567	1 546	1 352	2 513	1 069	246	271	10
		J		3 982	41 003			1 874	1 261	121	376	28
721	Machines agricoles, sauf tracteurs	M	138 002	15 661	45 236	11 526	9 836	10 869	27 932	8 827	2 473	5 642
		A	128 851	16 087	41 971	9 937	11 791	9 574	26 832	7 220	3 316	2 123
		J		16 584	36 425			6 529	20 745	3 182	3 625	2 438
722	Tracteurs, sauf pour semi-remorques	M	90 083	7 425	31 502	5 403	8 163	5 574	17 312	4 604	5 442	4 658
		A	95 114	9 307	30 094	5 817	10 397	7 943	17 236	4 678	6 251	3 391
		J		8 898	30 478			7 066	16 097	2 589	4 065	4 829

Quantity in 1000 kg

Quantités en 1000 kg

SITC CITC Rev. 2	Products - Produits	1982	EUR 10	Deutsch- land	France	Italia	Nederland	Belg.-Lux	United Kingdom	Ireland	Danmark	Ἑλλάδα
723	Civil engineering equipment	M		8 849	9 959	6 619	3 552	5 785	8 178	2 112	818	1 712
		A	42 217	7 344	9 168	5 809	3 296	4 919	7 596	2 382	752	951
		J		6 929	7 139			3 177	7 644	1 459	501	1 078
724	Textile and leather machinery, n.o.s.	M		1 379	2 251	2 029	873	1 426	2 099	236	149	625
		A	8 901	1 282	1 821	1 441	714	986	1 947	164	162	384
		J		1 743	2 344			971	1 781	189	177	471
725	Paper and pulp mill machinery	M		714	480	256	318	320	549	119	62	77
		A	2 475	621	401	345	252	352	395	19	64	26
		J		731	704			377	532	56	172	19
726	Printing and bookbinding machinery	M		565	918	919	626	426	1 472	79	138	81
		A	4 814	471	1 153	1 105	457	479	884	89	123	53
		J		692	1 295			707	1 086	172	94	82
727	Food processing machinery, non-domestic	M		393	599	226	612	385	556	369	90	170
		A	3 331	363	637	219	397	569	614	296	95	141
		J		470	855			360	646	189	117	125
728	Other specialized machinery	M		4 291	7 424	1 779	2 711	3 906	15 158	1 102	500	1 066
		A	22 799	4 101	6 122	1 552	2 073	2 975	3 292	1 055	523	1 106
		J		3 788	7 457			3 174	4 003	960	613	725
736	Machine-tools for working metal	M		2 799	4 108	1 711	934	1 604	2 301	316	248	171
		A	12 749	1 962	3 506	1 877	864	1 419	2 190	406	386	139
		J		2 321	3 424			1 291	1 863	398	221	101
737	Metalworking machinery, n.e.s.	M		3 100	3 130	952	1 040	6 312	2 300	261	155	726
		A	22 590	2 307	3 388	1 236	1 218	12 198	1 544	193	162	344
		J		2 723	2 802			4 931	852	132	60	69
741	Heating and cooling equipment	M		4 166	5 503	1 546	2 565	2 401	2 653	836	442	760
		A	20 479	3 959	5 794	1 333	2 148	2 476	2 815	704	435	815
		J		4 762	5 340			2 628	3 704	862	372	710
742	Pumps for liquids etc.	M		2 366	2 460	1 310	1 191	954	1 121	425	445	224
		A	9 530	2 230	1 913	1 336	1 137	952	1 156	368	341	97
		J		1 913	1 895			759	1 026	389	267	127
743	Pumps, n.e.s.; fans; centrifuges, etc.	M		4 615	5 051	1 614	2 416	2 198	2 738	517	1 210	427
		A	29 199	4 126	4 578	1 621	12 335	2 041	2 709	350	1 082	357
		J		3 841	4 344			1 589	2 918	396	935	345
744	Mechanical handling equipment	M		6 295	11 487	3 678	3 868	4 999	6 541	1 409	814	525
		A	34 934	6 277	8 696	2 378	4 218	4 678	5 621	1 562	627	877
		J		6 207	8 523			4 675	6 294	1 128	516	364
745	Non-electrical machinery, tools, etc.	M		1 887	2 782	663	1 079	1 164	1 655	401	258	272
		A	9 194	1 470	2 854	576	1 147	1 038	1 343	358	224	184
		J		1 257	2 358			891	1 657	500	160	221
749	Non-electrical machinery, parts, etc., n.e.s.	M		9 628	10 411	4 192	4 861	4 904	16 478	708	1 459	562
		A	40 868	9 114	10 077	3 722	5 289	3 881	6 143	667	1 448	527
		J		10 183	8 931			3 639	5 066	687	1 233	414
751	Office machines	M		579	8 799	474	417	291	785	79	146	23
		A	11 025	587	7 936	508	898	176	678	56	164	22
		J		416	1 170			135	737	68	64	15
752	ADP machines and units thereof	M		712	1 282	666	415	311	955	52	144	12
		A	4 306	835	1 100	594	391	318	838	83	138	9
		J		822	952			246	782	79	133	8
759	Office and ADP machine parts and access.	M		460	539	268	744	211	612	166	106	5
		A	2 903	512	376	304	771	210	492	162	71	5
		J		491	382			151	634	138	67	7
761	Television receivers	M		797	822	1 893	938	601	667	196	154	6
		A	4 539	773	683	1 040	885	480	458	66	125	29
		J		678	726			306	382	87	194	53
762	Radio broadcast receivers	M		164	364	381	410	170	260	132	40	9
		A	1 407	113	363	249	253	171	166	45	38	9
		J		150	247			100	282	44	35	16
763	Sound recorders, phonographs	M		201	308	269	285	162	147	69	42	16
		A	1 215	124	376	146	255	178	64	38	24	10
		J		133	371			69	59	23	26	4
764	Telecomm. equipment, parts, acc., n.e.s.	M		1 720	2 497	973	1 862	934	1 029	207	233	427
		A	8 376	1 409	2 168	775	1 328	911	1 000	271	192	322
		J		1 154	2 065			382	1 721	193	146	200
771	Electric power machinery, n.e.s.	M		1 850	1 431	580	803	916	913	824	248	100
		A	6 695	1 294	1 088	509	1 026	846	964	680	219	69
		J		1 218	1 091			552	836	93	210	63
772	Switchgear etc and parts n.e.s.	M		2 380	2 163	1 195	1 397	1 428	1 567	524	347	204
		A	9 363	1 617	1 670	1 158	1 290	1 224	1 454	390	294	266
		J		1 900	1 899			957	1 311	450	303	270
773	Electrical distributing machinery	M		4 539	4 637	1 025	3 418	2 773	2 004	1 519	559	198
		A	19 586	4 770	4 336	726	3 886	2 546	1 445	1 181	524	172
		J		3 989	3 656			1 959	1 806	1 429	395	180
774	Electro-medical and radiological app.	M		215	188	106	127	113	151	15	37	10
		A	873	124	233	84	114	139	116	24	34	5
		J		153	207			114	102	14	18	12
775	Domestic equipment, n.e.s.	M		10 979	17 222	3 169	6 293	5 433	11 570	1 711	1 099	1 145
		A	48 891	7 352	14 321	2 263	5 567	5 845	10 351	1 326	1 145	721
		J		9 643	13 454			4 240	11 077	1 244	1 421	867
776	Transistors, valves, tubes, etc.	M		2 741	1 550	1 699	9	349	1 332	18	201	242
		A	7 841	2 518	1 826	1 675	12	323	1 148	16	179	144
		J		1 071	1 603			159	1 064	23	45	132
778	Other electrical machinery n.e.s.	M		14 837	10 361	6 630	4 173	4 255	8 084	769	1 263	1 434
		A	47 346	13 806	9 102	5 181	5 453	3 936	6 955	674	1 000	1 239
		J		15 835	7 464			2 534	91 225	801	842	756

**import  
INTRA (EUR 10)**
**COMMERCE DE LA CE  
par groupes de la CTCI**

Value in 1000 ECU

Valeurs en 1000 ECU

SITC CTIC Rev. 2	Products - Produits	1982	EUR 10	Deutsch- land	France	Italia	Nederland	Belg.-Lux	United Kingdom	Ireland	Danmark	Ελλάδα
723	Matériel de génie civil et construction	M	158 056	27 978	37 556	22 968	12 852	14 613	31 119	4 751	2 600	3 619
		A	144 496	21 450	35 164	20 890	11 136	13 210	31 576	5 913	2 763	2 394
		J		21 601	29 065			8 221	28 613	3 968	1 957	2 658
724	Machines pour indust. textile, cuirs, peaux	M	110 303	12 528	24 161	23 958	7 025	13 514	18 661	1 693	2 141	6 622
		A	91 529	12 824	20 542	19 425	6 943	8 990	15 147	1 452	1 891	4 315
		J		15 585	24 962			9 220	17 824	1 651	1 998	4 413
725	Machines pour la fabrication de papier	M	24 095	4 482	5 153	2 923	1 755	3 130	4 712	329	950	661
		A	24 092	4 670	4 677	2 842	2 449	2 397	4 688	176	1 873	310
		J		5 091	9 084			3 284	6 101	443	2 343	171
726	Machines p. imprimerie, brochage, reliure	M	70 813	4 638	13 915	11 017	6 660	5 157	26 011	1 215	1 494	706
		A	58 556	3 798	16 396	11 781	4 415	6 225	12 739	1 179	1 509	514
		J		7 753	22 219			8 490	16 186	1 883	1 341	723
727	Mach. indust. aliment. sf appareils ménagers	M	33 220	3 659	7 149	2 426	4 562	3 024	7 550	1 939	1 374	1 537
		A	33 098	3 032	6 261	2 700	3 442	4 725	7 775	2 253	1 269	1 641
		J		3 904	8 483			2 685	6 949	1 494	1 600	1 312
728	Aut. mach. appar. spécialisés p. industries	M	196 713	31 471	49 173	16 342	19 475	25 221	36 629	6 586	5 459	6 357
		A	183 406	30 779	43 089	16 612	20 172	22 810	30 691	7 232	5 129	6 892
		J		28 037	53 404			19 007	38 960	6 425	5 133	5 845
736	Machines-outils pour travail métaux	M	135 601	20 742	43 682	14 982	9 537	11 382	29 039	2 428	2 509	1 300
		A	123 281	15 971	41 187	12 667	10 688	12 663	22 714	2 956	3 127	1 308
		J		20 125	39 744			9 010	23 221	2 629	2 242	736
737	Autres machines pour travail métaux	M	57 801	12 625	9 167	4 127	4 233	12 763	9 352	1 376	1 003	3 155
		A	53 561	12 839	8 274	4 455	4 432	13 310	6 973	730	783	1 765
		J		9 912	7 849			10 556	6 453	855	693	438
741	Machines appar. p. chauffage, réfrigération	M	136 339	25 689	34 834	9 871	16 323	17 648	18 663	5 036	3 780	4 495
		A	128 464	25 568	32 488	10 996	13 385	15 411	18 165	4 381	3 466	4 604
		J		30 217	36 130			14 788	22 213	4 752	3 834	2 814
742	Pompes pour liquides	M	104 625	19 710	27 724	19 747	9 904	7 716	11 559	2 938	3 488	1 939
		A	91 681	16 073	22 899	17 885	10 164	7 859	10 696	2 317	2 895	893
		J		18 307	24 119			5 623	11 220	3 032	2 588	1 099
743	Aut. pompes, ventilat., centrifugeuses, etc.	M	146 871	25 977	38 272	13 742	20 075	13 023	21 787	3 612	7 622	2 761
		A	132 329	22 967	31 672	14 205	18 977	11 454	21 386	2 629	6 315	2 714
		J		24 549	30 349			11 383	19 531	3 178	6 615	2 930
744	Équipement mécanique de manutention	M	154 447	17 807	47 401	16 504	15 725	18 426	27 381	4 754	3 987	2 462
		A	136 085	19 377	38 292	10 014	15 120	19 545	22 353	4 934	2 906	3 538
		J		18 883	40 512			21 113	31 504	4 501	2 551	1 462
745	Aut. machines, appareils et outils non élect.	M	120 143	15 723	35 282	10 386	13 624	14 147	21 366	3 248	3 479	2 888
		A	113 238	17 588	34 222	9 215	12 842	10 963	19 396	3 568	3 507	1 937
		J		12 507	30 739			10 032	24 919	3 927	3 071	2 111
749	Parties et accessoires de machines, n.d.a.	M	329 484	67 314	77 441	42 169	38 753	32 952	49 623	5 408	11 180	4 644
		A	298 733	59 579	74 299	38 612	37 991	25 893	42 522	4 702	10 979	4 156
		J		69 408	67 141			24 315	48 009	5 974	9 124	4 383
751	Machines et appareils de bureau	M	97 822	14 654	37 019	10 071	6 794	6 398	17 092	2 019	3 217	558
		A	98 629	13 958	32 466	11 109	15 841	4 801	15 592	1 114	3 219	529
		J		11 102	25 479			3 826	16 892	1 332	1 355	341
752	Mach. automat. p. traitement informatique	M	326 487	62 677	72 381	43 618	38 022	18 519	74 524	3 879	11 625	1 242
		A	295 276	60 981	66 243	34 681	30 247	20 406	63 810	5 660	11 716	1 532
		J		61 147	64 572			17 872	74 371	4 025	11 790	643
759	Parties et accessoires pour mach. 751-752	M	228 641	44 826	51 676	24 473	31 434	11 058	50 806	8 495	5 608	265
		A	222 997	49 535	40 958	31 871	31 563	8 991	45 143	9 873	4 795	268
		J		51 492	44 606			8 718	43 471	7 195	4 608	524
761	Recepteurs de télévision	M	79 094	10 142	10 771	26 444	10 421	7 171	9 546	2 532	1 973	94
		A	58 465	10 098	10 121	14 394	9 972	5 674	5 576	796	1 439	395
		J		8 614	9 163			3 472	5 571	1 148	2 205	787
762	Récepteurs de radiodiffusion	M	38 034	3 754	8 873	9 965	5 640	2 837	4 638	1 300	871	156
		A	29 037	2 378	8 770	5 216	5 002	2 644	3 485	703	688	151
		J		3 643	6 095			1 678	4 242	624	1 247	227
763	Phonographes, machines à dicter, etc.	M	35 695	4 352	6 848	7 566	6 097	3 788	3 026	2 122	1 578	318
		A	29 854	3 449	8 451	4 096	6 140	4 357	947	973	1 097	344
		J		3 144	7 720			2 196	1 383	611	640	112
764	Appareils de télécommunication, n.d.a.	M	196 558	39 303	34 845	29 472	26 886	20 332	28 648	3 789	5 965	7 318
		A	184 711	36 997	31 054	29 195	27 801	19 427	23 000	5 467	5 937	5 833
		J		49 710	28 104			11 055	22 044	4 373	4 269	3 533
771	Mach. p. production et transformation d'élect.	M	47 561	9 690	10 429	5 318	6 644	5 673	4 828	3 167	1 217	595
		A	45 181	8 467	8 355	4 908	7 801	6 020	4 657	2 891	1 319	763
		J		8 032	8 355			3 013	4 984	726	1 164	448
772	Appareils pour coupure, connexion, etc.	M	230 485	48 194	47 537	30 520	28 037	23 302	33 881	7 584	8 231	3 199
		A	197 415	34 620	40 010	28 886	25 908	19 871	31 553	5 680	7 150	3 737
		J		35 899	45 626			16 858	30 212	6 735	7 469	3 998
773	Équipement pour distribution d'électricité	M	75 568	17 995	16 314	4 800	12 383	8 926	7 948	4 213	2 189	800
		A	67 323	14 038	15 542	3 872	12 751	7 683	7 253	3 435	1 992	757
		J		12 482	12 930			6 624	8 844	4 471	2 485	665
774	Appar. électricité médicale et de radiologie	M	42 509	9 190	8 455	5 302	3 805	3 795	9 350	957	1 091	564
		A	44 243	8 852	9 742	4 566	5 587	5 426	7 812	803	1 226	229
		J		8 273	9 417			3 527	7 646	597	889	594
775	Machines et appareils à usage domestique	M	247 386	43 230	70 456	19 448	25 088	22 879	49 389	7 728	4 953	4 215
		A	213 814	30 359	61 340	15 306	24 349	24 663	43 687	5 965	4 938	3 207
		J		36 626	49 888			17 389	49 640	6 286	5 900	3 238
776	Lampes et tubes électroniques, etc.	M	182 040	62 021	36 098	36 376	2 102	8 602	28 657	1 210	4 469	2 505
		A	170 854	50 660	37 092	38 447	1 694	8 989	27 259	1 213	3 870	1 630
		J		46 954	32 237			4 421	30 391	1 705	2 534	1 413
778	Autres machines et appar. élect., n.d.a.	M	290 503	54 070	65 545	45 840	42 002	26 573	36 142	4 838	9 243	6 250
		A	255 399	46 372	60 313	34 270	43 569	23 191	31 544	3 983	7 724	4 433
		J		46 418	55 738			16 135	32 708	4 207	7 106	4 649

Quantity in 1000 kg

Quantités en 1000 kg

SITC CITC Rev. 2	Products - Produits	1982	EUR 10	Deutsch- land	France	Italia	Nederland	Belg.-Lux	United Kingdom	Ireland	Danmark	Ελλάδα
781	Passenger motor vehicles, excluding buses	M		61 036	47 788	57 500	27 686	26 394	80 733	7 880	6 180	3 123
		A	318 659	50 729	55 564	62 449	34 411	24 092	74 460	6 782	7 143	3 029
		J		32 885	50 124			17 295	49 121	4 059	3 960	2 737
782	Lorries, special motor vehicles, n.e.s.	M		7 230	17 743	12 382	4 962	10 165	5 813	1 096	1 384	4 571
		A	68 293	6 827	21 975	12 307	6 876	8 242	7 178	1 611	1 816	1 461
		J		5 082	17 176			7 208	5 814	983	1 166	2 810
783	Road motor vehicles, n.e.s.	M		678	6 509	1 952	1 118	1 318	2 996	379	194	406
		A	17 113	831	7 185	2 508	1 624	1 432	2 747	429	177	180
		J		753	5 213			1 413	2 151	197	440	272
784	Motor vehicle parts and accessories, n.e.s.	M		40 734	29 568	12 398	13 474	94 812	35 037	1 099	2 074	2 587
		A	233 533	41 907	27 678	16 157	14 691	97 151	31 328	867	2 048	1 706
		J		41 982	26 180			60 470	34 390	785	1 778	2 673
785	Motor and other cycles etc.	M		3 973	1 805	382	1 431	909	1 097	111	577	254
		A	10 813	4 261	1 640	531	1 577	893	886	222	539	264
		J		3 340	1 916			914	1 511	249	322	601
786	Vehicles n.e.s., not motorized trailers	M		7 669	8 736	1 437	4 945	4 373	2 524	1 471	1 384	1 031
		A	31 747	6 896	7 441	1 395	6 756	3 765	2 670	1 231	1 183	410
		J		4 667	5 448			2 696	2 172	709	750	546
791	Railway vehicles and associated equipment	M		816	1 921	1 051	2 003	1 247	205	30	521	1
		A	7 178	723	1 485	297	1 806	1 488	653	152	574	
		J		941	2 100			1 083	260	109	358	5
792	Aircraft and associated equipment	M		1 064	119	213	80	61		1	8	10
		A	1 049	642	163	117	86	27		2	4	8
		J		629	23		38			2	5	5
793	Ships and boats	M		18 639	10 084	2 868	1 804	2 469	326	246	3 740	12
		A	24 295	1 341	5 821	168	1 865	13 402	1 259	227	51	161
		J		5 346	5 496			2 751	10 226	97	4 181	79
812	Sanitary, heating, lighting apparatus	M		10 521	8 697	2 525	4 182	3 521	4 941	1 042	333	358
		A	34 690	9 769	7 690	1 619	7 205	3 129	4 027	723	283	245
		J		9 527	7 104			1 584	3 821	642	120	443
821	Furniture and parts thereof	M		20 580	33 363	2 082	20 094	15 315	13 717	2 174	1 669	436
		A	97 317	18 154	28 526	2 086	18 707	13 584	12 399	1 961	1 435	465
		J		15 945	23 601			8 337	11 994	1 648	882	416
831	Travel goods, handbags and similar	M		813	1 549	105	415	391	345	77	74	8
		A	3 350	727	1 310	128	387	297	363	57	74	7
		J		659	1 500			275	408	98	59	7
842	Men's outerwear not knitted	M		2 517	1 196	270	1 589	1 912	800	270	190	118
		A	7 324	1 820	1 163	390	1 319	1 546	691	247	114	34
		J		1 734	1 130			1 185	611	210	159	15
843	Women's outerwear not knitted	M		2 079	825	148	1 683	1 203	713	380	175	72
		A	5 206	1 551	515	128	1 097	820	564	328	146	57
		J		1 801	953			699	581	241	181	72
844	Garments under, not knitted	M		139	132	20	220	175	157	48	12	2
		A	577	115	104	12	112	101	65	58	6	4
		J		80	93			97	77	43	8	
845	Outerwear, knitted, not elastic	M		2 626	1 323	108	1 332	903	516	267	66	39
		A	5 737	1 698	1 766	115	895	605	383	196	47	52
		J		4 051	2 331			713	588	176	47	16
846	Garments under, knitted or crocheted	M		2 022	1 205	107	640	760	664	177	99	35
		A	4 744	1 669	1 064	120	571	587	513	142	59	19
		J		1 533	905			442	513	156	56	117
847	Textile clothing accessories, n.e.s.	M		628	377	45	249	284	152	69	60	6
		A	1 572	546	383	33	204	222	86	51	42	5
		J		595	485			195	151	75	38	3
848	Headgear, non-textile clothing access.	M		685	423	197	294	249	189	120	61	22
		A	1 822	701	367	118	194	172	142	73	44	11
		J		923	445			158	195	56	50	15
851	Footwear	M		9 021	4 608	291	2 374	2 790	3 794	623	604	65
		A	19 189	7 131	3 809	267	1 661	1 986	3 173	615	471	76
		J		8 988	3 821			1 815	3 064	440	381	30
871	Optical instruments and apparatus	M		22	51	20	22	23	21	3	6	5
		A	180	26	53	14	20	29	30	2	4	2
		J		22	51			10	19	1	6	3
872	Medical instruments and appliances	M		457	773	493	274	276	471	68	83	82
		A	2 538	339	611	406	236	259	524	46	55	62
		J		406	597			238	667	81	30	69
873	Meters and counters, n.e.s.	M		100	105	50	91	60	40	8	14	10
		A	540	127	91	56	133	57	46	5	16	9
		J		126	88			46	34	6	18	
874	Measuring, checking, controlling instrum.	M		1 284	1 127	643	657	505	961	127	130	90
		A	4 745	1 152	1 076	498	531	450	707	107	129	95
		J		1 107	1 159			478	828	188	186	74
881	Photographic apparatus and equipment	M		271	498	335	271	199	355	31	52	9
		A	1 697	248	438	263	202	147	296	49	40	14
		J		277	367			153	288	26	34	11
882	Photographic and cinematographic supplies	M		3 224	3 490	2 745	1 748	1 376	2 445	215	599	204
		A	15 410	3 698	3 465	2 180	1 441	1 193	2 549	197	544	143
		J		3 567	3 478			832	2 560	200	451	135
883	Developed cinematographic film	M		24	17	5	11	7	35	14	3	2
		A	94	29	11	1	7	7	20	16	2	1
		J		17	16			54	29	18	2	
884	Optical goods, n.e.s.	M		80	163	129	33	37	67	17	17	6
		A	518	67	159	144	32	27	58	17	10	4
		J		68	44			17	41	7	9	12

**import  
INTRA (EUR 10)**
**COMMERCE DE LA CE  
par groupes de la CTCl**

Value in 1000 ECU

Valeurs en 1000 ECU

SITC CITC Rev. 2	Products - Produits	1982	EUR 10	Deutsch- land	France	Italia	Nederland	Belg.-Lux	United Kingdom	Ireland	Danmark	Ελλάδα
781	Automobiles pour personnes sauf bus	M	1 562 690	276 804	224 118	297 181	121 623	119 338	458 501	28 070	19 997	17 058
		A	240 526	267 895	267 895	330 500	148 892	107 666	440 460	25 848	25 049	13 662
		J	1 600 498	154 554	247 200			85 119	319 367	15 991	13 094	14 692
782	Automobiles p. march. et usages spéciaux	M	240 980	27 845	68 274	51 595	19 339	32 215	25 240	4 247	5 945	6 280
		A	270 416	26 918	88 200	54 394	24 376	26 821	32 111	6 063	7 849	3 684
		J		20 151	65 952			25 714	25 906	4 240	4 676	7 841
783	Véhicules automobiles routiers, n.d.a.	M	83 450	2 404	34 815	12 101	6 584	5 965	18 714	1 062	985	820
		A	91 157	3 824	38 098	13 154	8 132	7 838	17 513	1 025	826	747
		J		3 093	30 420			6 089	12 349	511	2 138	666
784	Parties véhicules automobiles routiers	M	762 474	147 354	117 952	66 331	53 056	226 635	128 972	5 039	9 571	7 564
		A	768 742	154 582	110 584	68 144	48 246	252 888	116 002	3 875	8 717	5 704
		J		148 736	108 813			160 164	117 015	4 261	9 392	7 058
785	Motocycles, vélocipèdes avec ou sans moteur	M	60 323	21 681	10 801	2 998	8 285	5 171	5 929	681	3 301	1 476
		A	62 902	23 770	9 917	4 043	8 641	5 006	5 560	1 218	3 348	1 399
		J		17 817	10 278			5 414	8 113	1 377	2 019	3 531
786	Véhicules non motorisés, remorques	M	78 305	14 869	22 969	4 501	12 407	9 434	6 947	1 798	3 811	1 569
		A	78 261	13 542	20 175	4 246	17 076	8 812	8 215	1 929	3 474	732
		J		9 347	13 614			5 825	5 944	1 145	2 332	911
791	Véhicules et matériel pour chemins de fer	M	29 550	2 530	2 203	2 096	13 927	4 086	2 093	135	1 464	16
		A	31 233	2 140	2 116	1 124	14 812	3 879	3 178	324	4 657	3
		J		2 986	2 025			2 159	1 751	270	1 912	17
792	Appareils de navigation aérienne	M	590 264	476 449	19 752	67 052	9 056	16 177	5 259	167	309	1 302
		A	506 934	428 892	24 836	33 867	12 006	4 699	5 259	233	203	1 638
		J		272 708	2 987					201	635	837
793	Bateaux	M	42 036	5 741	11 567	3 393	3 127	6 774	2 352	1 123	1 379	6 580
		A	100 665	6 788	8 563	1 575	1 987	36 389	3 199	1 411	136	40 887
		J		6 978	13 150			1 198	21 658	1 151	2 567	10 570
812	App. sanit. hygiénique, chauffage, éclairage	M	95 660	20 941	25 470	9 352	12 159	10 650	11 839	2 802	1 413	1 034
		A	84 122	17 848	21 846	6 470	13 830	9 315	10 719	2 080	1 375	639
		J		19 179	18 940			5 302	10 119	2 200	771	1 057
821	Meubles et leurs parties et pièces	M	341 323	73 493	103 627	7 328	56 790	47 248	40 787	6 067	4 036	1 947
		A	306 756	67 402	87 508	7 877	51 868	42 900	38 125	5 532	3 819	1 725
		J		57 986	74 794			27 122	38 991	4 957	2 365	1 958
831	Articles voyage, sacs à main et similaire	M	45 063	14 472	13 507	1 356	3 596	6 052	4 266	870	766	178
		A	35 415	11 092	10 365	1 535	3 283	3 768	3 848	644	722	158
		J		14 059	10 200			3 645	4 530	699	519	93
842	Vêtements dessus hommes, sauf bonneterie	M	187 145	51 024	28 061	6 236	34 575	34 587	19 806	7 419	4 029	1 408
		A	146 688	35 986	22 691	7 146	27 492	26 455	17 055	6 535	2 506	812
		J		36 460	26 492			21 488	16 010	4 554	2 816	261
843	Vêtements dessus femmes, sauf bonneterie	M	269 228	69 725	32 196	8 664	61 525	48 055	28 919	13 862	5 319	963
		A	179 091	48 333	19 293	7 282	37 031	29 897	20 393	11 632	4 083	1 147
		J		56 528	32 644			32 479	24 413	7 670	4 172	751
844	Sous-vêtements, sauf bonneterie	M	24 668	4 625	4 453	488	5 122	5 220	3 010	1 331	358	61
		A	18 167	3 511	3 532	505	3 050	3 303	2 449	1 519	195	103
		J		2 838	2 883			2 061	2 520	1 042	188	14
845	Vêtements dessus bonneterie non élast.	M	224 926	77 945	39 842	5 738	43 714	30 353	15 492	8 374	2 798	670
		A	138 129	44 586	26 256	4 698	25 074	18 731	10 064	5 940	1 708	1 072
		J		119 292	62 563			25 244	14 694	5 177	1 865	317
846	Sous-vêtements de bonneterie	M	111 862	37 126	22 715	4 135	13 630	16 523	10 977	4 034	1 906	816
		A	93 521	31 126	20 233	4 394	11 354	12 422	8 397	3 515	1 278	802
		J		24 828	15 384			10 052	8 240	3 442	1 189	853
847	Accessoires du vêtement en textile, n.d.a.	M	40 701	12 579	9 342	1 480	4 785	5 908	3 617	1 462	1 354	174
		A	33 127	10 012	8 547	1 109	3 780	4 444	2 898	1 134	1 012	191
		J		12 365	10 963			4 138	4 260	1 358	900	84
848	Vêtements en mat. n. textile; coiffures	M	57 817	26 919	10 533	2 698	5 456	5 909	3 353	1 308	1 306	335
		A	49 601	23 818	7 249	2 497	4 040	4 737	5 031	1 067	916	246
		J		45 280	12 270			5 960	5 312	973	1 059	280
851	Chaussures	M	334 959	115 334	69 289	3 534	34 122	42 610	49 785	11 263	8 166	855
		A	240 912	80 174	51 952	3 242	21 295	25 799	41 401	9 478	6 262	1 309
		J		122 909	56 032			31 867	43 309	7 181	5 379	352
871	Appareils et instruments d'optique	M	17 869	4 735	3 664	2 405	3 669	889	1 940	166	296	105
		A	15 863	4 735	3 574	1 571	2 509	1 090	1 976	90	230	88
		J		3 735	4 058			504	1 519	71	237	87
872	Instruments et appareils médico-chirurg.	M	64 473	9 648	16 099	11 913	5 864	5 969	9 882	1 887	1 850	1 361
		A	53 278	7 812	13 975	8 811	5 400	5 854	7 519	1 138	1 557	1 212
		J		9 710	12 985			5 810	8 647	1 976	1 140	1 099
873	Compteurs et instruments de mesure	M	10 799	2 248	2 155	1 496	1 579	1 362	1 283	250	311	115
		A	11 359	2 642	2 044	1 319	2 411	1 061	1 300	106	366	110
		J		2 812	1 913			914	780	124	378	9
874	Instruments de mesure, vérification, etc.	M	267 813	63 791	52 071	41 486	28 524	20 895	49 000	4 025	5 927	2 094
		A	234 438	48 279	48 555	33 902	30 770	17 132	42 697	4 155	6 267	2 681
		J		52 946	52 918			17 739	52 290	4 036	7 107	2 099
881	Appareils et équipement photographiques	M	54 885	5 737	11 609	10 363	8 720	4 773	11 152	927	1 433	171
		A	46 485	6 076	11 003	7 961	7 200	2 942	9 068	865	1 080	290
		J		6 095	9 669			3 101	8 994	800	1 022	386
882	Produits photo- et cinématographiques	M	166 608	33 989	33 677	29 645	16 118	14 699	30 309	1 782	4 964	1 425
		A	165 203	42 350	37 932	23 186	13 610	11 462	29 028	1 666	4 861	1 108
		J		39 959	30 410			11 425	26 802	1 696	3 834	740
883	Films cinéma, impressionnés et développés	M	5 978	1 159	1 636	419	459	386	1 053	525	175	166
		A	4 991	1 398	958	237	394	264	849	660	134	97
		J		899	807			289	733	450	126	31
884	Éléments d'optique; articl. de lunetterie	M	31 750	6 897	4 990	5 009	4 112	3 095	4 884	464	1 840	459
		A	27 201	5 604	4 490	3 776	3 901	2 747	4 671	382	1 350	280
		J		6 181	4 182			1 937	4 137	344	1 328	288

Quantity in 1000 kg

Quantités en 1000 kg

SITC CITC Rev. 2	Products - Produits	1982	EUR 10	Deutsch- land	France	Italia	Nederland	Belg.-Lux	United Kingdom	Ireland	Danmark	Ἑλλάδα
885	Watches and clocks	M		105	304	140	127	105	207	34	32	12
		A	934	78	246	161	111	92	190	21	21	14
		J		109	181			55	205	27	13	51
892	Printed matter	M		4 115	18 541	1 636	6 048	9 937	5 002	1 670	1 024	132
		A	43 010	4 372	15 513	1 226	6 196	7 672	4 915	1 696	1 276	144
		J		8 534	43 916			6 590	8 535	1 782	916	249
893	Articles of plastic, n.e.s.	M		19 617	23 639	4 092	14 718	11 384	13 292	3 178	1 941	316
		A	81 954	16 790	21 208	3 606	13 251	11 070	11 092	2 947	1 688	302
		J		17 729	20 798			8 785	11 106	2 680	1 351	318
894	Toys, games and sporting goods	M		3 659	5 234	1 102	2 768	2 723	3 363	870	604	163
		A	18 321	3 454	4 739	921	2 190	2 363	3 158	730	606	160
		J		3 465	5 824			1 805	3 494	690	344	143
895	Office and stationery supplies, n.e.s.	M		540	789	436	537	360	745	149	183	30
		A	3 556	586	676	447	467	385	669	140	156	30
		J		711	854			365	806	162	133	28
896	Works of art and antiques	M		344		9	54	49	135	27	19	7
		A	478	214		8	61	55	121	4	8	7
		J		183				49	90	26	8	4
897	Jewellery, goldsmiths' wares	M		28	101	14	24	30	30	41	2	1
		A	157	20	53	14	24	18	17	8	2	1
		J		15	96			11	20	7	3	1
898	Musical instruments and parts	M		1 546	1 582	724	1 227	711	1 032	110	216	57
		A	6 081	1 393	1 431	616	907	551	894	84	136	69
		J		1 305	1 117			422	942	85	128	55
899	Other manufactured goods, n.e.s.	M		2 303	1 878	536	1 262	1 125	1 185	326	383	142
		A	7 682	1 928	1 735	297	1 240	928	912	228	254	160
		J		1 760	1 446			637	1 002	210	217	138
911	Postal packages, n.e.s.	M				15	209	1		148		
		A	459			24	183			252		
		J								196		
931	Special transactions and commodities, n.e.s.	M		16 163		1 039	222	158		17		
		A	15 647	14 760		501	218	16		152		
		J		15 741				18		43		
941	Zoo animals, dogs, cats and the like	M		44	13	4	11	17	13	3		
		A	150	68	9	9	18	25	17	1	2	1
		J		79	10			56	10	1		
951	Firearms of war and ammunition	M		44	79	87	19	32	48		3	14
		A	289	54	70	72	22	18	34		10	9
		J		35	82			11	21	4		90
961	Coin excluding gold, not legal tender	M		1				23		72		
		A	59	4			1			54		
		J		1						55		
971	Gold, non-monetary	M		6	3	1	4	3	1			
		A	12	2	2		3	3	2			
		J		2	1			14	6			
972	Gold coin	M						1				
		A										
		J										



**import  
INTRA (EUR 10)**
**COMMERCE DE LA CE  
par groupes de la CTCI**

Value in 1000 ECU

Valeurs en 1000 ECU

SITC CTIC Rev. 2	Products - Produits	1982	EUR 10	Deutsch- land	France	Italia	Nederlani	Belg.-Lux	United Kingdom	Ireland	Danmark	Ελλάδα
885	Horlogerie	M	34 701	4 156	10 132	4 497	4 013	3 175	6 575	788	918	447
		A	31 496	3 293	10 086	4 570	2 979	3 050	5 941	499	693	385
		J		2 981	7 040			1 926	6 434	782	574	498
892	Imprimés	M	164 005	17 587	53 505	6 373	20 936	35 338	19 021	6 537	3 898	810
		A	149 766	18 235	48 105	5 123	21 005	28 698	17 788	5 936	4 128	748
		J		22 578	66 055			24 348	23 938	7 141	3 639	2 039
893	Ouvrages, n.d.a., en matières plastiques	M	275 135	57 989	66 764	17 539	41 363	36 634	37 652	9 325	6 681	1 288
		A	244 556	50 380	59 471	15 301	38 162	33 401	32 587	8 253	5 778	1 223
		J		53 426	57 897			26 255	35 895	8 629	5 163	1 539
894	Voitures d'enfants, articles de sport, jouets	M	124 491	21 400	34 820	9 310	16 369	13 762	19 383	4 831	3 284	1 332
		A	116 707	20 818	30 605	8 225	15 601	15 586	17 396	4 053	3 181	1 242
		J		20 663	38 337			10 202	20 636	4 462	2 236	1 208
895	Papeterie, fournitures de bureau	M	31 189	3 477	7 454	4 895	4 013	3 624	4 985	940	1 378	423
		A	29 026	3 486	6 425	5 249	4 141	2 916	4 659	722	1 101	327
		J		4 277	6 480			2 739	5 955	847	1 001	323
896	Objets d'art et antiquités	M	35 676	7 781	3 282	429	3 115	767	19 631	253	329	89
		A	25 928	7 620	2 764	291	5 040	1 067	8 745	123	237	41
		J		7 778	3 335			834	25 854	544	239	173
897	Bijouterie, joaillerie, orfèvrerie	M	46 154	10 429	7 464	1 983	7 141	5 513	11 434	1 312	751	127
		A	40 876	8 649	6 964	1 721	6 094	3 633	11 660	1 255	855	45
		J		7 742	6 476			3 186	12 230	1 106	747	56
898	Instruments de musique et accessoires	M	100 862	20 120	21 135	13 718	14 704	10 741	14 403	1 664	3 591	786
		A	88 741	19 565	20 012	11 422	10 715	9 738	12 582	1 452	2 350	905
		J		16 780	14 251			6 975	12 883	1 386	2 164	671
899	Autres articles manufacturés, n.d.a.	M	71 709	15 714	17 389	7 610	8 116	8 321	8 415	1 808	2 952	1 384
		A	61 762	13 534	15 726	5 777	7 639	7 239	6 299	1 387	2 641	1 520
		J		15 413	13 604			5 923	7 961	1 508	2 216	1 456
911	Colis postaux non classés ailleurs	M	30 564		1 935	894	8 508	394	11 206	7 627		
		A	34 199		2 316	1 096	8 173	467	13 634	8 513		
		J			2 071			335	11 500	7 241		
931	Transactions spéciales et articles n.d.a.	M	91 145	76 071		1 838	343	298	10 474	2 121		
		A	83 517	68 978		1 255	357	22	9 256	3 649		
		J		87 378				62	12 800	3 516		
941	Animaux zoo, chiens, chats, similaires	M	1 251	240	431	177	78	109	162	16	9	29
		A	1 800	360	372	307	285	151	177	10	83	55
		J		402	367			192	138	16	5	
951	Armurerie et munitions de guerre	M	3 104	853	594	862	146	156	469		40	184
		A	3 102	665	712	479	148	222	413		99	364
		J		386	966			118	261		36	1 160
961	Monnaies non en circul. sauf pièces d'or	M	1 029	513			81	97	50	287	1	
		A	1 102	660			130	80	9	220	3	
		J		364				16	5	230		
971	Or, non monétaire	M	62 515	8 016	10 078	3 799	33 845	4 384	1 676	247	295	175
		A	60 363	2 022	10 523	6 249	26 560	13 143	1 334	318	183	31
		J		16 026	1 367			167 906	822	287	97	26
972	Monnaies d'or	M	9 959	693				9 227			39	
		A	5 626	367				5 222			37	
		J		566				3 532				

Quantity in 1000 kg

Quantités en 1000 kg

SITC CITC Rev. 2	Products - Produits	1982	EUR 10	Deutsch- land	France	Italia	Nederland	Belg.-Lux	United Kingdom	Ireland	Danmark	Ελλάδα
001	Live animals	M		2 151	3 663	21 726	9	4 682	68	6	6	235
		A	18 396	2 723	1 955	12 302	5	861	18		2	530
		J		847	3 106			87	15	8	5	572
011	Meat, fresh, chilled or frozen	M		10 029	13 648	10 421	5 922	5 231	29 568		238	2 354
		A	97 315	12 127	12 286	14 660	6 124	4 434	45 456		294	1 934
		J		14 687	11 750			3 249	28 459		235	1 879
012	Meat, salted, dried or smoked	M		99	4		26	1	448			12
		A	215	22	4		15		174			
		J		25	6				342			
014	Prepared or preserved meat, n.e.s.	M		3 724	89	367	648	206	5 541		27	127
		A	14 983	4 756	118	1 416	506	66	7 950		15	156
		J		4 031	196			172	6 538		6	46
022	Milk and cream	M		745	40		5 379	463	112		4	126
		A	4 664	1 217	28	17	3 218	77	78		1	28
		J		1 452	127				186	36	5	51
023	Butter	M		2	86	69	487	1 399	8 876			1
		A	8 206	20	62	79	36	1 837	6 171			3
		J		100	59			993	2 136			
024	Cheese and curd	M		1 971	1 039	3 066	176	981	683	9	78	155
		A	11 022	2 147	778	4 470	106	826	2 323		88	284
		J		1 238	257			535	1 958		92	230
025	Birds' eggs, fresh, preserved	M	669	68	19	29	405		29		118	1
		A	768	178	8	217	163		37		161	4
		J		38	7			14		13		69
034	Fish, fresh, chilled or frozen	M		7 759	8 309	10 405	527	788	7 489	3	12 653	688
		A	57 174	7 845	10 587	16 559	1 305	849	6 575		13 047	407
		J		6 556	7 687			551	12 860	32	9 723	180
035	Fish, dried, salted or smoked	M	6 048	520	942	2 309	36	32	41		893	1 275
		A	4 012	805	670	1 727	41	34	57		553	125
		J		564	793			30	130		878	222
036	Crustaceans and molluscs, fresh, frozen	M		609	4 313	4 033	274	187	1 232		1 986	433
		A	12 882	411	3 863	5 601	208	225	803		1 242	529
		J		779	4 320			275	1 059		1 967	609
037	Fish etc., prepared or preserved	M		2 473	4 950	359	811	1 148	4 082	32	763	608
		A	16 365	2 845	4 751	1 701	785	1 193	3 767	41	458	824
		J		3 015	4 980			1 151	7 270	68	1 100	992
041	Wheat and meslin, unmilled	M		3 180	18 946	171 301	41 504	29 438	132 964	2 398	68	16 487
		A	342 986	1 664	8 446	150 109	21 298	21 648	139 805		15	
		J		423	11 409			25 194	128 044	2 525	515	
042	Rice	M		2 382	6 500	42 422	18 160	26 477	4 742	20	34	
		A	66 828	7 487	7 351	18 941	10 237	20 393	2 352		66	1
		J		1 463	4 103			17 515	5 306	1	73	
043	Barley, unmilled	M		1 411	48	18 440	152	269	227		1 406	
		A	94 259	253		91 621	235	1 921		2	227	
		J		10				2 904	3 173		5	
044	Maize (corn), unmilled	M		107 616	33 146	105 562	76 179	249 937	169 106	18	369	571
		A	659 300	93 872	33 963	137 998	57 017	168 800	162 491	15	4 584	560
		J		57 261	31 531			86 970	39 462		728	30 423
045	Other cereals, unmilled	M	19 765	3 742	2 497	3 061	4 834	1 886	3 435	46	187	77
		A	29 910	2 622	2 156	16 292	3 526	2 602	1 360		1 352	18
		J		942	2 278			1 336	893		42	
046	Meal and flour of wheat	M		23	26		85	2	5			17
		A	203	29	2		55		72			45
		J		14	5							
047	Other cereal meals and flours	M		79	25			2	19		1	
		A	167	56	10		17	1	7	3	73	
		J		29	22			1	43		1	
048	Preparations of cereals, flour, starches	M		9 302	823	519	577	633	1 345	48	776	54
		A	9 268	3 911	880	1 411	513	541	1 167	18	773	54
		J		4 341	673			670	2 295	66	697	113
054	Vegetables and edible roots	M		245 981	135 100	37 235	622 683	135 713	144 078	3 296	3 527	1 137
		A	1 119 227	195 361	174 937	54 955	394 169	135 222	158 852	3 960	1 302	469
		J		163 419	68 176			46 496	75 982	663	1 221	441
056	Vegetables, roots, tubers, preserved	M		13 237	9 180	1 233	2 957	752	5 572	80	796	9
		A	34 885	13 194	7 452	2 509	1 824	1 419	7 363	92	913	119
		J		11 363	9 431			756	4 656	63	659	33
057	Fruit and nuts, fresh or dried	M		149 424	197 827	22 456	59 938	37 181	117 532	8 010	8 549	125
		A	687 758	169 167	188 744	68 329	81 912	42 984	121 746	7 606	7 141	129
		J		121 972	92 864			30 612	112 856	6 035	5 247	26
058	Prepared or preserved fruit	M		39 619	19 335	2 632	11 887	5 964	26 536	1 283	3 043	91
		A	111 133	38 604	16 109	6 011	9 960	5 189	31 488	677	2 960	135
		J		40 756	15 929			3 397	35 528	804	2 001	67
061	Sugar and honey	M		74 320	68 706	11 507	73 373	13 581	242 712	14 498	36 153	2
		A	405 357	39 803	59 265	23 953	75 148	18 803	171 798	23	16 542	22
		J		26 765	67 227			8 289	110 534	5 004	19 130	36
062	Sugar confectionery, not containing cocoa	M		533	251	96	158	155	684	20	190	3
		A	1 570	316	146	147	83	75	560	40	189	14
		J		444	243			70	661	6	179	3
071	Coffee and coffee substitutes	M		47 508	27 620	22 524	13 120	6 784	7 082	24	5 703	1 742
		A	123 983	41 209	28 812	24 128	6 584	6 565	9 949	33	5 467	1 236
		J		42 759	22 796			6 188	8 681	28	3 681	1 122
072	Cocoa	M		16 069	9 901	3 896	17 407	2 140	17 289	1 008	339	623
		A	65 658	17 769	9 032	4 057	24 154	1 027	9 094		62	463
		J		10 709	7 111			831	6 790	600	191	145

**import  
EXTRA (EUR 10)**
**COMMERCE DE LA CE  
par groupes de la CTCI**

Value in 1000 ECU

Valeurs en 1000 ECU

SITC CTIC Rev. 2	Products - Produits	1982	EUR 10	Deutsch- land	France	Italia	Nederland	Belg.-Lux	United Kingdom	Ireland	Danmark	Ελλάδα
001	Animaux vivants p. alimentation humaine	M	58 984	3 136	9 236	35 735	209	4 954	1 522	3 605	191	396
		A	32 794	4 474	4 413	20 925	155	1 007	775	11	1 034	1 034
		J		1 188	7 946			130	2 587	15 784	40	1 199
011	Viande etc. frais, réfrigérés, congelés	M	166 638	27 134	28 951	28 243	11 037	11 371	54 148		889	4 865
		A	213 415	31 488	26 673	37 154	11 837	10 325	90 835		1 045	4 058
		J		36 020	27 169			8 714	52 383		596	4 771
012	Viandes etc. séchés, salés, fumés	M	1 303	169	43		73	11	980		1	26
		A	481	44	40		28	4	365			
		J		85	61				706			
014	Préparations et conserves de viande	M	27 762	9 510	429	1 006	1 670	574	14 196		75	302
		A	39 772	12 226	859	5 409	1 262	168	19 508		57	303
		J		10 612	645			416	16 837		28	157
022	Lait et crème de lait	M	3 500	169	132		2 539	402	128		11	119
		A	1 806	192	88	10	1 303	30	110		4	69
		J		272	130				170		29	15
023	Beurre	M	23 286	5	207	172	848	2 460	19 594			
		A	18 321	50	153	200	63	3 379	14 473			3
		J		246	142			1 900	5 665			18
024	Fromage et caillebotte	M	29 385	7 162	4 222	11 390	410	3 382	2 234	13	128	444
		A	36 685	6 764	3 307	16 292	246	2 773	6 450		152	701
		J		4 171	1 096			1 967	6 156		121	584
025	Œufs d'oiseaux	M	1 236	380	91	120	272	2	284		83	4
		A	2 893	563	51	1 881	115		166		100	27
		J		242	15			50	51		45	
034	Poissons frais, réfrigérés, congelés	M	75 088	11 704	18 472	15 492	1 539	1 946	14 148	42	10 576	1 169
		A	85 764	12 105	19 700	26 757	1 771	2 114	12 671	3	9 899	744
		J		10 613	16 524			1 459	24 382	45	8 431	334
035	Poissons séchés, salés, fumés	M	16 645	1 094	2 595	8 088	143	104	120		1 676	2 825
		A	11 385	1 805	1 590	6 167	163	116	165		1 073	306
		J		1 210	1 889			70	337		1 735	490
036	Crustacés frais, réfrigérés, congelés	M	38 393	2 135	16 360	6 312	1 393	1 018	5 465	1	4 930	779
		A	33 558	1 925	12 057	9 063	1 082	1 209	4 118		3 351	753
		J		2 879	15 662			1 412	5 585		4 720	792
037	Poissons, crustacés, préparés ou conservés	M	48 951	7 910	14 972	994	3 311	3 915	13 766	100	2 970	1 013
		A	48 344	8 989	13 449	5 226	2 830	3 798	11 047	135	1 681	1 189
		J		8 810	14 337			4 117	24 192	243	6 324	1 332
041	Froment et méteil non moulu	M	86 838	749	4 262	35 105	8 175	5 953	28 619	742	24	3 209
		A	68 073	336	1 945	27 191	4 264	4 384	29 937		6	
		J		83	2 433			4 783	25 933	565	114	
042	Riz	M	35 729	1 017	2 729	12 158	7 583	9 454	2 748	9	31	
		A	24 605	2 751	2 934	5 360	3 927	8 435	1 140		57	1
		J		570	1 835			7 540	2 368		1	61
043	Orge non mondée	M	3 862	390	12	2 972	11	61	2		414	
		A	13 926	66	1	13 323	25	445	574		65	
		J		4				574		592	1	2
044	Mais non moulu	M	110 966	14 508	8 644	19 972	9 629	30 991	25 884	10	135	1 193
		A	100 354	12 552	6 362	27 115	8 630	21 481	22 310	10	773	1 121
		J		7 790	8 137			11 707	5 674		197	4 004
045	Autres céréales non moulues	M	6 583	1 204	1 218	890	1 307	677	1 138	25	80	44
		A	7 471	1 029	766	2 977	897	785	1 029		288	
		J		255	520			406	353		35	14
046	Semoule et farine de froment	M	76	18	11	1	34	2	4			6
		A	104	13	1		22		41			27
		J		13	3							
047	Autres semoules et farines	M	84	50	18			1	14		1	
		A	86	40	10		11	1	7	3	14	
		J		23	18				36			
048	Préparations de céréales, farines, féculés	M	12 443	5 712	1 441	435	915	679	1 975	73	1 034	179
		A	10 393	4 160	1 567	968	843	397	1 291	36	936	195
		J		4 118	1 111			432	2 077	134	977	407
054	Légumes, plantes, etc., frais	M	285 326	47 493	57 371	12 114	85 083	19 435	61 048	556	1 917	309
		A	258 092	38 776	62 983	17 279	57 853	20 647	58 092	1 098	1 134	230
		J		29 439	15 350			7 054	20 562	471	483	273
056	Légumes, racines, etc., conservés	M	36 107	14 191	9 620	2 507	2 837	725	5 155	124	931	17
		A	38 655	15 271	8 236	3 172	2 238	1 643	6 819	108	1 012	156
		J		14 350	10 427			1 042	5 135	92	830	61
057	Fruits frais, secs, sauf oléagineux	M	318 660	81 639	101 851	9 984	28 923	16 107	72 415	3 116	4 466	159
		A	393 575	104 832	106 619	31 356	44 743	22 324	75 885	3 191	4 539	86
		J		84 387	54 178			19 666	90 024	3 589	3 660	50
058	Préparations et conserves de fruits	M	94 343	36 316	14 116	2 255	11 173	5 079	21 808	847	2 660	89
		A	97 653	35 033	12 276	4 812	10 408	4 357	27 148	482	2 985	152
		J		37 174	12 843			3 481	31 079	624	1 988	96
061	Sucres et miel	M	129 309	12 746	21 801	2 458	6 321	1 406	79 852	1 209	3 515	1
		A	91 692	10 552	14 277	3 463	6 542	1 762	53 325	42	1 697	32
		J		7 000	10 898			834	36 566	409	1 686	45
062	Confiserie, sucreries, sans cacao	M	4 150	1 237	558	253	427	342	931	26	363	13
		A	3 078	658	300	384	226	181	913	26	322	26
		J		1 043	465			262	998	13	286	6
071	Café et succédanés du café	M	363 206	144 023	67 656	55 012	34 857	19 130	21 004	81	15 562	5 881
		A	347 778	126 050	72 986	60 988	18 474	18 946	30 264	123	15 741	4 206
		J		129 007	57 430			18 397	25 349	103	10 241	4 578
072	Cacao	M	144 674	32 627	21 079	8 046	36 486	4 271	38 094	1 907	687	1 477
		A	139 019	36 410	19 871	8 749	49 091	2 080	21 678		108	1 032
		J		20 828	14 231			1 801	17 668	1 123	403	302

Quantity in 1000 kg

Quantités en 1000 kg

SITC CITC Rev. 2	Products - Produits	1982	EUR 10	Deutsch- land	France	Italia	Nederland	Belg.-Lux	United Kingdom	Ireland	Danmark	Ελλάδα
073	Chocolate and cocoa preparations	M		674	812	131	51	54	893	28	485	5
		A	2 372	393	718	169	63	74	578	40	332	5
		J		373	451			13	414	36	205	2
074	Tea and mate	M		1 533	639	206	1 859	54	23 697	952	134	15
		A	23 268	1 781	729	316	1 665	134	17 984	532	113	14
		J		1 124	847			22	18 112	525	104	21
075	Spices	M	8 460	3 228	1 609	489	905	280	1 690	16	120	123
		A	8 636	3 368	1 542	590	857	422	1 651	51	50	105
		J		2 211	1 879			213	1 172	25	64	66
081	Feeding stuff for animals	M	1 837 179	460 802	246 246	105 852	440 497	113 414	244 804	64 991	93 181	8 824
		A		592 657	187 860	162 884	466 769	77 518	194 816	21 132	128 054	5 489
		J		569 727	260 592			142 451	215 840	2 687	79 121	1 476
091	Margarine and shortening	M		1	96		2 069	14	19		1	
		A	1 966	81	191	1	1 545	74	62	12		
		J		132				1	137		1	
098	Edible products and preparations n.e.s.	M		3 105	3 236	125	1 687	238	4 237	166	444	143
		A	12 351	3 331	3 328	237	572	303	3 992	58	449	81
		J		2 896	3 016			150	4 165	130	550	96
111	Non-alcoholic beverages, n.e.s.	M		2 897	177 946	198	76	26	83	16	460	
		A	101 593	2 747	97 625	490	71	45	150	42	423	
		J		5 943	630			64	199	54	453	50
112	Alcoholic beverages	M		22 649	5 782	2 517	5 061	5 112	17 363	156	1 339	55
		A	53 906	21 520	7 204	5 489	4 345	5 409	8 185	84	1 622	48
		J		16 186	8 614			4 251	13 561	141	1 699	136
121	Tobacco, unmanufactured and waste	M		11 025	3 271	1 159	7 777	2 120	9 316	463	1 229	64
		A	42 393	15 394	4 770	1 970	5 079	1 879	11 994	520	597	190
		J		12 275	2 396			1 411	10 218	336	516	9
122	Tobacco, manufactured	M		143	47		301	60	85	3	1	1
		A	1 181	667	40	279	53	134	2	2	2	4
		J		337	38		100	122	1	17		
211	Hides, skins (excluding furskins), raw	M		5 570	10 509	15 857	1 557	1 068	2 686	51	139	1 126
		A	37 882	4 847	7 959	16 347	1 761	2 160	3 574	106	97	1 031
		J		3 928	8 307			582	2 769		95	581
212	Furskins, raws	M		215	75	187		46	299		371	1
		A	651	116	43	156		13	112		211	
		J		133	99				81		8	
222	Seeds for 'soft' fixed vegetable oil	M		377 093	114 654	39 900	237 096	121 332	157 442	87	2 437	352
		A	1 251 557	430 211	81 635	197 994	240 238	176 404	78 899	108	30 123	15 945
		J		358 284	105 724			100 657	115 570	293	15 203	42 655
223	Seeds for other fixed vegetable oils	M		17 372	2 557	769	1 597	5 145	17 782	2 833	107	
		A	44 606	26 197	1 533	4 027	2 185	1 600	5 985	2 917	162	
		J		18 011	4 750			1 571	17 651		6 596	20
232	Natural rubber latex; rubber, gums	M		16 210	12 116	11 898	2 169	3 569	14 029	284	362	748
		A	67 099	20 718	15 371	13 985	1 774	2 106	11 271	699	447	728
		J		15 492	12 539			1 533	10 435	301	321	228
233	Synthetic rubber latex, rubber, etc.	M		10 069	4 180	2 083	1 821	1 595	5 660	68	491	6
		A	18 753	6 875	2 290	2 172	1 853	2 399	2 706	64	332	62
		J		4 212	1 466			942	2 257	17	138	93
244	Cork, natural, raw and waste	M		654	555	396	223	48	324	13	18	65
		A	2 296	669	584	464	168	6	331		34	51
		J	2 307	519	469			6	349		32	16
245	Fuel wood and wood charcoal	M		4 283	3 915	20 353	359	503	2 366		360	
		A	33 519	4 959	3 955	16 713	1 064	389	3 345	25	1 051	18
		J		6 111	4 959			544	2 279		349	
246	Pulpwood, (incl. chips and wood waste)	M		77 497	10 319	53 536	25	1 869	1 869		512	
		A	145 892	69 811	13 557	61 797	65	102	164		396	
		J		61 616	25 734				9		369	1 840
247	Other wood, rough or roughly squared	M		67 057	108 866	192 080	10 877	12 563	8 884	353	4 706	14 004
		A	438 792	79 973	103 275	209 222	6 873	7 135	8 915	964	6 027	16 408
		J		70 398	69 990			6 145	18 534	820	5 728	5 978
248	Wood, simply worked, and sleepers	M		192 231	145 626	239 307	128 465	67 800	284 188	19 042	47 443	8 475
		A	1 135 347	193 241	120 537	323 929	116 750	57 633	245 593	22 538	51 631	3 495
		J		209 645	126 082			45 325	433 649	17 809	34 076	8 547
251	Pulp and waste paper	M		250 583	161 800	152 097	42 292	35 001	135 517	511	9 133	3 285
		A	706 321	224 511	133 600	138 029	43 750	37 067	111 056	1 410	12 147	4 751
		J		223 572	129 601			26 202	129 073	175	4 159	6 812
261	Silk	M		53	76	738		1	64			
		A	465	77	80	293		15				
		J		75	73			34				
263	Cotton	M		29 254	23 143	19 845	560	4 146	4 169	1 825	239	4 956
		A	82 039	27 853	15 974	21 218	342	4 818	9 229	943	192	1 470
		J		20 536	21 521			2 308	4 488	1 054	42	2 133
264	Jute and other textile bast fibres	M		234	478	24	256	32	3 598			31
		A	4 653	610	262	117	652	3 279				9
		J	4 929	714	670		101	1 042				94
265	Veg. textile fibres, excluding cotton, jute	M		1 660	2 722	1 017	75	1 256	3 675		60	420
		A	10 553	1 622	2 944	1 114	593	1 474	2 195		480	131
		J		1 614	2 604			555	2 283		52	20
266	Synthetic fibres for spinning	M		2 302	1 325	3 176	267	1 304	2 283	80	107	229
		A	8 104	1 866	1 178	2 410	211	990	1 085	22	119	223
		J		1 489	895			452	1 163	1	42	156
267	Other man-made fibres for spinning	M		4 246	1 105	4 827	2 101	695	1 943	653	218	260
		A	12 819	3 695	961	2 955	1 177	889	2 187	588	172	195
		J		2 492	794			496	1 377	785	187	83

**import  
EXTRA (EUR 10)**
**COMMERCE DE LA CE  
par groupes de la CTCI**

Value in 1000 ECU

Valeurs en 1000 ECU

SITC CTIC Rev. 2	Products - Produits	1982	EUR 10	Deutsch- land	France	Italia	Nederland	Belg.-Lux	United Kingdom	Ireland	Danmark	Ελλάδα
073	Chocolat et préparat. aliment. au cacao	M	8 809	2 000	1 752	450	146	200	2 673	81	1 483	24
		A	6 354	1 142	1 414	598	168	117	1 727	110	1 059	19
		J		1 069	807			65	1 382	121	626	12
074	Thé et maté	M	53 369	4 927	2 659	473	2 327	107	40 817	1 780	235	34
		A	44 292	5 532	2 933	645	2 762	308	30 771	1 102	208	31
		J		3 439	4 039			141	32 136	995	220	59
075	Épices	M	15 532	5 176	4 785	782	1 397	499	2 293	31	224	345
		A	17 373	6 461	4 861	1 235	1 326	729	2 344	104	103	210
		J		3 422	4 418			405	1 495	52	114	141
081	Nourriture pour animaux	M	369 644	95 852	61 029	22 509	81 821	22 656	52 990	11 775	20 554	458
		A	382 160	120 820	47 633	38 610	84 978	14 520	39 842	4 783	28 410	2 564
		J		115 093	62 886			27 253	43 395	662	17 013	784
091	Margarine, graisses culinaires	M	1 077	2	59		982	16	16		2	
		A	1 019	88	117	1	717	13	69	14		
		J		66					129		2	
098	Produits et préparat. aliment., n.d.a.	M	18 886	4 609	4 460	276	2 410	492	5 198	364	781	296
		A	17 682	5 477	4 088	604	892	466	5 079	94	837	145
		J		4 472	3 843			266	5 859	216	976	175
111	Boissons non alcooliques, n.d.a.	M	1 366	917	63	23	52	32	79	10	190	
		A	1 309	797	41	64	46	28	42	35	174	
		J		1 479	385			33	176	45	192	6
112	Boissons alcooliques	M	73 493	19 761	6 079	1 741	6 368	4 281	32 889	474	1 798	102
		A	53 246	19 296	7 066	3 628	5 547	4 503	10 853	266	2 005	82
		J		14 260	8 766			4 951	22 589	427	2 181	241
121	Tabacs bruts et déchets	M	114 012	36 143	3 912	4 240	24 935	6 559	30 650	1 552	5 734	287
		A	132 324	53 892	8 041	8 788	18 467	5 955	31 927	1 459	3 050	745
		J		44 359	4 071			4 806	32 732	1 223	2 502	70
122	Tabacs fabriqués	M	3 066	717	467	1	448	171	1 162	76	13	11
		A	5 754	1 308	1 438	3	758	245	1 906	26	15	55
		J		973	813			299	1 868	32	68	
211	Cuirs et peaux bruts, sauf pelleteries	M	72 120	7 274	18 633	35 031	2 083	1 789	4 928	64	187	2 131
		A	67 092	5 726	13 835	32 742	1 881	3 592	7 138	139	163	1 876
		J		4 407	14 760			1 011	4 269		153	1 016
212	Pelleteries brutes	M	155 032	23 125	7 907	16 527	37	628	38 201		68 596	11
		A	75 422	14 071	4 768	13 594	28	446	12 992		29 523	
		J		5 433	1 863			10	5 634		238	1
222	Fruits oléagineux pour extract. d'huiles douces	M	289 080	102 801	33 381	11 570	65 346	30 619	44 261	92	732	278
		A	342 031	117 318	23 638	52 709	66 088	46 149	23 204	114	8 518	4 293
		J		99 223	31 442			28 504	33 193	259	4 477	11 999
223	Fruits oléagineux pour extract. d'autres huiles	M	19 041	6 612	1 459	369	762	1 682	7 155		940	62
		A	17 121	9 747	787	1 755	846	715	2 313		898	60
		J		6 601	2 130			527	9 661		2 315	19
232	Caoutchouc naturel	M	56 391	14 760	11 521	10 540	2 060	2 960	13 240	287	317	706
		A	62 302	18 604	15 296	12 969	1 562	1 854	10 226	720	378	693
		J		14 584	12 431			1 462	9 438	299	294	219
233	Caoutchouc synthétique	M	33 696	12 380	5 623	3 123	1 726	1 994	8 303	81	452	14
		A	24 965	9 052	3 705	2 871	1 735	2 842	4 230	62	343	125
		J		5 511	1 669			1 509	3 205	22	260	148
244	Liège brut et déchets	M	1 769	400	369	549	119	30	186	12	31	73
		A	1 817	518	399	484	120	4	183		68	41
		J		296	331			10	192		57	13
245	Bois chauffage, charbon de bois	M	4 375	991	874	1 311	129	160	799		111	
		A	4 782	1 227	838	1 276	399	136	505	19	377	5
		J		1 705	1 124			208	827		104	
246	Bois de trituration	M	8 004	2 994	1 020	3 856	2		103		28	1
		A	9 098	2 305	1 653	5 019	9	30	50		32	
		J		2 251	2 931				2		24	109
247	Autres bois bruts ou simplement équarris	M	78 219	16 507	23 882	26 296	1 758	3 776	2 241	109	431	3 219
		A	83 935	20 786	22 304	29 265	1 214	2 719	2 428	314	860	4 045
		J		15 346	14 255			2 112	3 559	219	764	1 166
248	Bois simplement travaillés, traverses	M	332 813	60 531	47 582	65 468	37 853	19 778	78 778	6 021	13 587	3 205
		A	338 761	58 914	38 378	92 891	35 202	18 187	71 492	7 323	15 177	1 197
		J		65 649	41 277			13 138	125 106	6 375	9 548	2 812
251	Pâtes à papier et déchets de papier	M	369 396	123 231	77 231	62 177	19 969	16 642	64 753	340	3 682	1 371
		A	333 337	112 819	64 457	53 935	19 755	18 515	54 719	940	5 399	2 798
		J		109 111	59 925			12 445	60 713	127	1 740	2 826
261	Soie	M	17 994	711	1 533	15 158		8	582		2	
		A	9 355	342	1 751	6 957	3		291			9
		J		609	1 652				389			
263	Coton	M	121 229	37 201	31 703	31 853	457	6 008	2 475	3 178	409	7 945
		A	107 427	36 774	21 332	34 531	270	6 597	3 474	1 611	348	2 490
		J		25 581	29 047			3 337	2 471	1 705	51	3 639
264	Jute et autres fibres libériennes	M	2 038	74	185	25	62	15	1 654			23
		A	2 214	267	110	54		227	1 552			4
		J		213	267			33	505			57
265	Fibres végétales (sauf coton, jute)	M	6 104	762	1 685	583	31	747	2 216		31	49
		A	6 633	629	1 994	580	240	920	1 953		245	72
		J		711	1 491			278	1 361		39	6
266	Fibres synthétiques pour filage	M	19 840	4 028	2 538	5 328	419	2 306	4 327	198	196	500
		A	14 726	3 264	2 172	4 311	343	1 788	2 162	42	223	421
		J		2 834	1 454			1 924	2 296	4	72	280
267	Aut. fibres synthétiques et artif., déchets	M	18 273	4 858	1 482	4 304	2 845	942	2 807	345	440	250
		A	15 974	4 498	1 304	3 034	1 810	1 210	3 251	305	336	226
		J		2 619	1 085			648	2 037	321	358	71

Quantity in 1000 kg

Quantités en 1000 kg

SITC CITC Rev. 2	Products - Produits	1982	EUR 10	Deutsch- land	France	Italia	Nederland	Belg.-Lux	United Kingdom	Ireland	Danmark	Ελλάδα
268	Wool and other animal hair	M		8 615	12 767	7 847	728	2 127	12 128	131	73	797
		A	46 623	10 421	11 016	9 201	621	3 258	10 943	150	171	842
		J		4 586	10 052			1 099	7 853	180	19	366
269	Old clothing, other text. articles; rags	M		890	976	3 613	1 300	343	331		28	31
		A	7 138	1 083	1 171	2 788	1 272	430	371		5	18
		J		658	762			178	300	6	22	9
271	Fertilizers, crude	M		144 200	453 601	123 506	251 884	156 399	925	2 579	35 615	
		A	1 045 079	175 973	433 077	69 761	159 353	170 958	1 060		7 389	27 508
		J		76 936	301 047			142 348	400	2 006		
273	Stone, sand and gravel	M		198 429	14 929	42 097	14 518	26 121	4 447	169	89 800	8 046
		A	373 933	172 431	51 201	29 697	20 981	8 111	7 047	617	81 947	1 901
		J		439 505	13 521			2 505	5 419	2 302	124 130	326
274	Sulphur and unroasted iron pyrites	M		17 478	27 266	73 988	14 481	36 766	78 441		66	17 952
		A	232 471	42 143	62 545	33 658	9 006	41 011	21 489			22 619
		J		21 480	25 811			40 210	40 479			86
277	Natural abrasives, n.e.s.	M		164	97	6	56	18	115		1 280	1
		A	6 715	394	110		3 272	1	2 927		11	
		J		118	25			19	136			
278	Other crude minerals	M		183 872	126 986	73 663	66 630	55 977	40 605	6 308	15 150	2 134
		A	679 307	230 468	123 288	127 438	67 312	37 892	65 868	7 648	15 688	3 704
		J		232 590	190 449			23 325	54 186	4 046	14 103	774
281	Iron ore and concentrates	M		4 100 208	1 396 350	1 063 435	593 918	1 372 919	917 405		19 724	
		A	10 517 230	3 564 144	1 519 141	2 116 448	822 161	1 480 741	998 911		15 680	
		J		4 061 793	841 410			1 432 910	1 350 318		16 209	
282	Iron or steel scrap and waste	M		22 790	759	104 447	1 357	2 015	3 935		8 228	38 164
		A	182 238	35 496	684	80 358	1 246	2 562	316		4 238	57 338
		J		17 518	477			6 305	213		474	57 409
286	Ores and concentrates of uran and thorium	M			1 047				342			
		A	1 844		1 627				217			
		J			239				108			
287	Base metal ores and concentrates, n.e.s.	M		318 823	358 819	239 563	49 959	82 353	137 248		200	8 179
		A	1 386 447	681 600	246 810	166 475	76 823	75 519	137 422	5	245	1 548
		J		547 148	189 157			83 503	188 780		25	607
288	Non-ferrous metal waste and scrap	M		30 779	2 830	18 389	1 855	14 333	2 660		1 482	
		A	82 427	50 689	2 405	15 259	777	6 936	4 991		1 370	
		J		33 824	11 685			15 666	18 810		807	
289	Precious metal ores, waste, n.e.s.	M		2 155	3	11			58			
		A	97	30	1		1	19	46			
		J		2 351				623	40			
291	Crude animal materials, n.e.s.	M		8 168	8 171	5 049	1 338	2 661	8 576	9	7 074	46
		A	52 006	8 755	6 043	6 151	1 235	2 135	8 851	27	18 799	10
		J		6 246	6 861			916	11 624	36	3 958	1
292	Crude vegetable materials, n.e.s.	M		11 408	6 975	3 415	26 214	4 563	4 543	176	870	446
		A	39 607	12 182	5 152	8 358	5 932	4 366	2 891	82	538	106
		J		7 437	6 242			794	3 895	104	471	441
322	Coal, lignite and peat	M		736 607	1 105 989	1 440 321	738 459	1 076 531	336 277	48 100	37 581	1 160
		A	5 330 716	867 696	1 471 649	1 273 704	311 767	878 972	360 452	108 851	9 167	48 458
		J		1 082 597	1 085 899			632 607	194 025	20 595	4 228	19 496
323	Briquettes, coke, semi-coke	M		7 052	10 119	306	1 233	8 765	2		699	419
		A	80 796	3 594		35 946	6	40 207			958	85
		J		42 926	15 816			23 581	38 186	828	762	3 427
333	Petroleum oils, crude	M		4 196 755	6 201 694	6 732 902	2 461 962	2 256 663	2 518 474		205 440	1 614 173
		A	24 338 720	4 382 413	6 086 067	6 775 768	2 293 020	2 130 138	1 391 421	56 935	274 641	948 322
		J		3 930 647	6 394 938			1 898 196	2 178 156		56 969	746 840
334	Petroleum products, refined	M		1 008 088	983 757	942 832	1 463 922	252 798	692 013	15 415	378 229	2 398
		A	5 325 517	1 071 000	959 231	887 622	1 133 443	403 547	669 005	18 373	182 988	308
		J		776 584	1 020 441			359 050	791 028	11 437	355 998	7 321
335	Residual petroleum products, n.e.s.	M		142 759	77 116	113 401	101 031	18 583	24 596	34	27 181	24 994
		A	537 556	173 709	134 414	56 283	51 687	19 605	60 364	1	41 485	8
		J		173 945	60 011			5 673	41 401	18	15 680	812
341	Gas, natural and manufactured	M		36 969	581 547	478 267	134 535	149 337	766 343	7 335	2 573	
		A	1 936 656	21 182	401 922	465 811	50 929	163 627	830 280	2 903	1	1
		J		9 963	685 387			117 255	395 457	4 348	465	1
351	Electric current	M										
		A										
		J										
411	Animal oils and fats	M		23 900	5 939	2 277	37 799	10 867	16 206	4	979	2
		A	84 319	30 684	7 953	2 082	25 845	4 445	14 633	142	640	7
		J		25 591	3 252				34 069	4	889	
423	Fixed vegetable oils, 'soft'	M		3 678	16 172	5 167	2 492	3 009	1 060	53	31	
		A	52 315	11 827	20 746	4 855	5 377	4 502	4 770	235	3	
		J		15 489	24 200			1 911	1 434	39	23	
424	Other fixed vegetable oils	M		27 786	14 267	8 181	38 192	3 525	18 975	1 166	1 322	4
		A	146 191	42 464	16 442	21 701	27 827	3 102	27 969	820	5 216	650
		J		28 365	12 828			2 851	22 325	518	278	6
431	Processed animal and vegetable oils, etc.	M		8 347	2 787	308	2 548	163	8 906	33	1 102	7
		A	21 977	6 084	2 611	2 654	1 491	436	4 036	11	4 581	73
		J		6 610	1 941			249	6 699	21	926	10
511	Hydrocarbons, n.e.s. derivatives	M		35 548	13 358	30 221	46 822	24 451	14 318	14	923	3 566
		A	182 580	29 701	19 745	27 572	34 805	17 945	49 395	17	785	2 615
		J		45 871	10 143			24 763	14 001	1	997	2 051
512	Alcohols, phenols, etc.	M		10 471	3 198	43 714	18 799	5 274	913	92	351	1 462
		A	68 370	4 972	3 609	22 322	30 530	3 453	2 732	38	330	384
		J		5 828	1 286			3 349	1 917	56	190	61

**import  
EXTRA (EUR 10)**
**COMMERCE DE LA CE  
par groupes de la CTCl**

Value in 1000 ECU

Valeurs en 1000 ECU

SITC CTC Rev. 2	Products - Produits	1982	EUR 10	Deutsch- land	France	Italia	Nederland	Belg.-Lux	United Kingdom	Ireland	Danmark	Ελλάδα
268	Laines et poils fins ou grossiers	M	155 935	34 332	39 041	35 343	1 775	6 021	34 882	397	262	3 892
		A	161 686	36 452	33 296	41 203	1 405	9 041	35 472	399	525	3 893
		J		18 605	30 784			4 148	30 040	532	108	1 912
269	Friperie, drilles et chiffons	M	3 743	344	638	1 666	433	234	346		59	23
		A	4 082	418	769	1 251	604	281	741		6	12
		J		275	598			107	333	6	29	7
271	Engrais bruts	M	62 775	7 354	24 283	6 755	13 140	9 077	128	128	1 910	
		A	58 246	9 155	24 303	4 127	8 924	9 344	153		547	1 693
		J		4 002	16 407			8 322	42	131		
273	Pierres, sables et graviers	M	15 687	4 156	2 339	5 929	871	650	341	70	1 128	203
		A	13 623	3 274	3 382	3 841	730	716	461	61	1 048	110
		J		5 948	1 534			317	368	369	1 446	40
274	Soufre et pyrites de fer non grillées	M	34 140	2 098	3 863	11 088	2 099	3 869	10 485		12	626
		A	27 884	4 730	8 779	4 722	1 276	3 363	3 072			1 942
		J		2 305	3 678			3 511	3 031			17
277	Abrasifs naturels (y compr. diam. indust.)	M	23 589	2 379	964	1 328	548	17 989	75	212	92	2
		A	20 772	1 863	1 894	1 344	413	14 892	181	80	13	92
		J		2 248	553			10 883	56	170	24	102
278	Autres produits minéraux bruts	M	73 935	20 046	9 379	12 139	13 814	5 520	9 189	999	2 074	775
		A	78 457	25 935	9 887	10 441	12 216	4 130	13 538	762	1 144	404
		J		23 667	13 679			1 458	7 340	545	1 125	176
281	Minerais de fer et concentrés	M	233 857	103 761	34 631	28 488	12 371	26 559	27 176		871	
		A	269 150	94 711	39 491	51 857	19 695	34 134	28 426		836	
		J		114 428	22 394			30 665	36 588			689
282	Ferrailles de fonte, de fer ou d'acier	M	19 433	2 850	397	9 454	290	1 059	642		686	4 055
		A	22 038	4 016	369	7 987	585	1 574	794		343	6 370
		J		3 660	361			4 308	286		32	6 483
286	Minerais d'uranium, de thorium	M	752		677			175				
		A	978		880			98				
		J			108				53			
287	Minerais de métaux communs, n.d.a.	M	223 739	43 967	50 525	17 150	38 329	29 287	41 890		25	2 566
		A	234 627	89 286	34 278	14 025	23 187	24 292	47 187	16	242	2 114
		J		90 007	31 295			24 993	39 753		4	635
288	Déchets de métaux non ferreux	M	75 818	15 143	2 488	5 222	1 318	33 394	17 546		707	
		A	73 846	16 286	1 662	6 476	1 043	22 627	24 895		857	
		J		15 934	2 351			31 912	13 383			437
289	Minerais des métaux précieux, déchets	M	24 523	14 421	1 324	339	22	2 741	5 676		47	
		A	15 209	4 981	1 892	26	162	2 392	5 709			1
		J		12 991	192			2 942	6 472			
291	Matières brutes d'origine animale, n.d.a.	M	42 494	18 600	7 862	2 060	3 017	1 221	6 522	77	2 917	218
		A	44 804	16 001	6 016	7 233	2 493	1 362	8 356	148	3 175	20
		J		15 747	6 538			953	10 573	133	1 773	10
292	Matières brutes d'origine végétale, n.d.a.	M	79 793	26 477	10 949	5 626	16 350	2 784	13 210	1 050	2 725	622
		A	79 227	26 007	9 035	14 385	16 268	2 345	9 059	188	1 630	310
		J		14 511	10 172			1 335	7 896	404	1 172	307
322	Houilles, lignites et tourbe	M	366 427	38 198	72 436	97 119	54 512	72 664	23 976	4 662	2 743	117
		A	365 794	50 647	99 382	89 006	22 601	63 010	26 149	10 366	828	3 805
		J		59 123	62 027			43 580	15 069	1 995	347	2 851
323	Briquettes, cokes et semi-cokes	M	1 995	494	673	39	101	539			65	84
		A	5 044	295	1	2 085	2	2 575			70	16
		J		3 460	1 079			1 517	4 260	76	55	598
333	Huiles brutes de pétrole	M	6 549 980	1 068 739	1 615 203	1 675 267	574 196	543 648	616 643		50 794	405 490
		A	6 077 431	1 096 840	1 596 908	1 654 123	571 517	517 155	323 896	15 042	66 047	235 903
		J		1 020 135	1 674 795			484 130	546 145		13 055	202 057
334	Produits raffinés du pétrole	M	1 369 658	271 009	216 504	214 252	372 494	55 167	139 371	4 258	95 868	735
		A	1 309 753	286 140	225 905	199 292	279 454	98 326	169 653	5 213	45 622	148
		J		223 564	261 749			80 347	209 085	3 481	92 711	2 876
335	Produits résiduels du pétrole	M	99 183	29 598	11 460	14 383	27 157	2 090	9 541	38	2 776	2 140
		A	90 288	29 218	19 270	9 939	12 961	2 457	12 843		3 594	6
		J		36 964	7 745			726	4 640	19	2 773	175
341	Gaz naturels, gaz manufacturés	M	481 491	11 044	139 430	106 161	38 492	31 735	151 417	2 352	860	
		A	425 409	6 335	99 600	105 226	14 994	35 944	162 427	875	5	3
		J		2 937	159 653			24 260	85 390	1 365	175	4
351	Energie électrique	M	56 315	39 868	2 442			6 464			7 541	
		A	56 952	35 774	10 148			1 393			9 637	
		J		38 103	1 303			3 444				4 431
411	Huiles et graisses animales	M	41 337	10 025	2 728	989	15 435	4 741	6 991	7	419	2
		A	34 967	12 588	3 474	892	10 497	1 000	6 168	65	282	1
		J		10 979	1 436			2 019	15 090	3	392	5
423	Huiles végétales fixes douces	M	25 131	2 662	13 060	4 748	1 619	2 087	833	86	36	
		A	35 679	7 193	14 229	4 627	3 354	3 217	2 877	174	8	
		J		7 937	16 631			1 340	951	66	17	
424	Autres huiles végétales fixes	M	64 087	15 447	9 042	4 935	20 626	1 998	10 619	640	775	5
		A	83 541	24 290	10 171	12 418	15 424	1 701	15 700	440	3 011	386
		J		16 031	7 513			1 865	12 693	309	151	12
431	Huiles et graisses élaborées	M	11 540	3 851	1 377	321	1 438	92	3 676	65	692	28
		A	11 878	3 004	1 297	1 427	874	263	1 977	39	2 937	60
		J		2 748	1 333			171	3 375	29	778	21
511	Hydrocarbures et dérivés halogénés, etc.	M	81 119	16 186	8 107	13 365	20 117	13 728	7 732	32	505	1 347
		A	91 846	15 131	12 384	12 691	15 813	9 858	23 695	39	423	1 812
		J		25 060	6 009			14 230	7 510	42	458	1 105
512	Alcools, phénols, dérivés halogénés, etc.	M	35 418	5 969	3 613	10 568	9 115	3 435	1 743	212	406	357
		A	31 266	4 537	3 368	5 912	12 287	2 570	1 970	88	356	178
		J		4 386	2 785			1 224	3 123	306	265	78

Quantity in 1000 kg

Quantités en 1000 kg

SITC CITC Rev. 2	Products - Produits	1982	EUR 10	Deutsch- land	France	Italia	Nederland	Belg.-Lux	United Kingdom	Ireland	Danmark	Ἑλλάδα
513	Carboxylic acids, etc.	M		4 725	3 773	3 395	4 223	3 209	3 249	119	1 099	228
		A	20 990	4 785	4 396	3 649	2 464	2 437	2 129	107	926	97
		J		4 284	4 808			3 205	4 391	116	945	94
514	Nitrogen function compounds	M		3 687	6 541	13 824	4 232	2 330	1 631	166	232	24
		A	28 402	4 203	3 392	10 267	4 848	2 947	2 303	141	294	7
		J		7 012	3 216			992	1 620	39	244	163
515	Organo-inorganic compounds, etc.	M		2 256	2 936	1 875	748	870	764	218	137	89
		A	9 165	3 035	1 889	1 573	701	1 050	748	62	90	17
		J		2 351	1 842			832	673	66	92	24
516	Other organic chemicals	M		3 226	984	780	2 616	3 290	4 129	57	353	18
		A	11 803	2 790	1 004	742	1 801	3 254	1 811	97	287	17
		J		3 461	649			726	2 825	59	181	5
522	Inorganic chemical elements, oxides, etc.	M		35 726	25 252	64 443	39 769	2 836	21 784	3 855	11 632	13 697
		A	214 254	39 111	8 420	52 211	33 350	8 946	16 156	104	47 229	8 727
		J		30 162	28 473			2 564	17 651	3 092	3 627	7 646
523	Other inorganic chemicals	M		16 545	9 713	23 183	13 430	2 914	25 958	523	13 650	3 877
		A	105 731	13 123	17 007	36 998	7 503	5 043	10 970	1 101	10 632	3 354
		J		16 759	15 314			1 128	22 889	59	6 396	3 081
524	Radio-active and associated materials	M		184	1 264	130	81	1				
		A	981	55	819	17	63	24	3			
		J		186	586			2				
531	Synthetic dyes, natural indigo, etc.	M		935	470	564	399	165	563	19	108	23
		A	2 982	857	457	408	264	179	643	11	117	46
		J		941	419			170	525	6	50	27
532	Dyeing, tanning extracts, etc.	M		56	547	1 699	153	113	585		26	124
		A	4 677	157	549	2 048	1 155	71	504	1	86	106
		J		401	397			76	506		6	53
533	Pigments, paints, varnishes, etc.	M		4 717	1 915	1 704	1 129	503	2 614	95	1 454	57
		A	12 851	3 279	2 406	2 009	950	562	2 085	37	1 441	82
		J		4 587	1 969			437	2 053	41	1 317	102
541	Medicine and pharmaceutical products	M		1 212	624	338	603	491	807	30	435	61
		A	4 387	1 191	614	438	542	352	821	28	341	60
		J		1 405	477			353	577	42	296	34
551	Essent. oils, perfume and flavour materials	M		593	748	142	272	60	414	53	70	15
		A	2 713	757	920	111	192	26	556	66	79	6
		J		664	623			67	830	44	29	8
553	Perfumery, cosmetics, toilet preparations	M		767	450	291	85	52	609	12	258	5
		A	2 364	645	316	283	81	27	730	32	243	7
		J		481	336			44	527	3	239	17
554	Soaps, polishing and scour. preparations	M		5 251	4 158	943	855	723	1 072	20	907	38
		A	14 203	5 501	4 158	995	637	682	1 241	34	885	70
		J		4 749	3 648			415	1 077	83	624	27
562	Fertilizers, manufactured	M		52 107	82 341	143 306	26 055	68 823	56 805	31 854	41 625	4 133
		A	477 626	81 627	84 015	82 504	21 063	75 955	43 851	20 319	53 461	14 831
		J		105 318	74 751			99 228	52 576	6 344	28 581	3 190
572	Explosives, pyrotechnic products	M		365	288	191	28	26		2	32	41
		A	977	456	213	150	41	41			72	4
		J		757	399			7			133	4
582	Products of condensation, etc.	M		15 614	4 505	2 951	3 032	3 358	3 864	305	2 949	311
		A	35 508	14 915	3 588	3 039	3 218	3 607	3 787	441	2 655	258
		J		12 339	3 447			3 812	3 705	373	1 894	107
583	Products of polymerization, etc.	M		39 939	13 154	13 256	8 349	8 384	19 642	538	10 602	3 642
		A	110 044	35 900	12 723	17 107	8 637	8 417	15 661	695	9 002	1 902
		J		26 565	12 688			6 088	14 584	431	5 137	1 653
584	Cellulose derivatives, etc.	M		956	933	1 105	238	1 725	1 568	35	160	202
		A	6 076	928	801	929	296	1 348	1 516	39	168	51
		J		727	703			1 366	1 596	9	115	84
585	Other artificial resins, plastic materials	M		591	240	329	391	35	94	47	83	3
		A	2 200	1 059	210	284	353	33	231	16	7	7
		J		2 789	118			4	240	21	20	19
591	Disinfectants, insecticides, etc.	M		955	1 280	970	767	608	659	25	617	830
		A	3 668	937	446	325	388	295	663	56	274	284
		J		946	540			300	1 215	1	87	155
592	Starches, inulin, gluten, etc	M		953	693	318	440	923	2 049	38	396	74
		A	6 113	835	2 062	204	457	655	1 475	13	346	66
		J		1 014	1 653			541	838	10	222	53
598	Miscellaneous chemical products, n.e.s.	M		15 161	10 063	7 860	14 338	3 804	20 795	940	3 221	393
		A	89 598	17 387	11 636	8 196	16 792	4 528	26 411	409	4 095	144
		J		17 455	9 351			3 655	16 826	303	1 227	172
611	Leather	M		1 645	1 209	5 585	749	51	1 889	27	196	8
		A	12 817	1 429	1 308	7 180	769	41	1 752	30	291	17
		J		1 825	1 154			13	1 312	15	144	1
612	Manufactures of leather, n.e.s.	M		600	619	48	111	25	373	38	168	
		A	2 375	552	529	579	93	36	410	45	130	
		J		552	539			23	436	8	119	4
613	Furskins, tanned or dressed	M		127	94	152	73	9	45		28	41
		A	598	168	79	198	29	3	82	1	19	19
		J		166	147			14	39	2	14	32
621	Materials of rubber	M		2 775	1 227	318	586	1 116	930	36	548	14
		A	6 062	2 251	1 031	339	603	683	662	64	418	11
		J		2 380	833			230	1 320	50	255	9
625	Rubber tyres, tyre cases, etc.	M		10 235	3 570	2 827	2 378	1 582	4 242	187	1 002	409
		A	22 667	8 395	2 873	2 977	1 647	1 401	4 142	131	920	181
		J		8 075	4 987			1 229	4 485	148	472	290



**import  
EXTRA (EUR 10)**
**COMMERCE DE LA CE  
par groupes de la CTCl**

Value in 1000 ECU

Valeurs en 1000 ECU

SITC CITC Rev. 2	Products - Produits	1982	EUR 10	Deutsch- land	France	Italia	Nederland	Belg.-Lux	United Kingdom	Ireland	Danmark	Ελλάδα
513	Acides carboxyliques, etc.	M	35 350	7 079	6 385	3 347	5 676	3 098	8 190	319	1 010	246
		A	31 267	7 362	6 422	3 075	5 168	2 735	5 223	253	819	210
		J		7 033	7 984			2 943	6 988	200	788	120
514	Composés à fonctions azotées	M	76 568	11 494	16 733	18 757	6 119	4 708	16 307	1 282	1 038	130
		A	79 107	16 052	20 094	13 936	7 173	5 800	13 583	1 500	919	50
		J		14 877	17 279			1 852	13 155	627	761	153
515	Composés organo-minér., hétérocycliques	M	90 611	20 415	24 273	16 481	7 910	5 167	7 735	6 893	1 108	629
		A	71 250	21 756	19 681	11 451	4 844	6 031	5 123	850	1 003	511
		J		21 293	18 391			3 296	3 873	2 055	854	248
516	Autres produits chimiques organiques	M	25 652	7 306	4 522	1 867	3 575	2 479	4 820	663	319	101
		A	23 352	7 469	4 764	1 409	2 337	2 509	3 536	976	232	120
		J		6 793	3 792			672	4 903	628	147	45
522	Produits chimiques inorganiques	M	72 385	14 918	9 851	17 083	8 537	2 883	13 022	656	2 272	3 163
		A	72 136	17 853	6 164	13 991	5 991	4 011	12 288	146	9 694	1 998
		J		14 747	10 081			1 808	10 571	239	826	1 825
523	Autres produits chimiques inorganiques	M	44 246	10 453	4 516	5 731	5 593	2 578	10 481	281	3 558	1 055
		A	43 247	11 350	7 169	7 846	3 585	2 421	6 673	239	2 953	1 011
		J		10 930	6 045			1 131	8 433	259	1 590	734
524	Matières radio-actives et associés	M	112 715	34 579	76 503	970	95	18		26	523	1
		A	93 072	38 114	49 158	705	210	34	4 742	29	80	
		J		20 435	30 695			14		32	111	
531	Color. org. synthétiques, indigo nat., etc.	M	33 515	9 591	6 483	4 909	2 722	1 427	7 025	145	914	299
		A	29 891	8 046	7 702	3 712	2 061	1 386	5 806	140	767	271
		J		8 774	5 941			1 224	5 113	48	626	165
532	Extraits pour teinture, tannage, etc.	M	3 276	225	579	1 494	181	106	537		45	109
		A	4 569	271	609	1 869	1 057	83	463	16	93	108
		J		625	433			97	498	1	25	73
533	Pigments, peintures, vernis, etc.	M	29 466	7 612	4 412	2 610	3 216	1 175	7 473	688	2 106	174
		A	26 287	6 819	4 401	2 825	2 981	1 268	5 439	283	1 999	272
		J		6 785	4 202			1 358	5 641	374	2 011	203
541	Produits médicinaux et pharmaceutiques	M	185 142	49 291	33 430	30 930	14 189	16 953	22 758	1 282	12 442	3 867
		A	162 359	48 810	29 025	24 173	9 430	17 746	19 852	2 243	7 288	3 792
		J		47 697	19 838			13 381	22 792	1 129	6 856	2 311
551	Huiles essentielles et produits aromatiques	M	28 652	5 955	9 270	2 198	2 427	512	6 533	1 188	412	157
		A	28 128	5 923	9 685	1 488	1 288	401	7 585	1 274	400	84
		J		5 626	8 247			386	6 413	1 913	262	164
553	Parfumerie et produits de beauté	M	14 505	4 360	2 479	1 707	881	567	3 378	54	1 031	48
		A	12 314	3 400	1 713	1 589	637	273	3 494	234	945	29
		J		2 848	1 769			278	3 800	35	873	53
554	Savons; produits d'entretien	M	18 935	5 848	4 924	2 109	1 313	1 362	2 173	55	1 046	105
		A	18 716	6 295	4 939	1 597	1 132	1 370	2 242	87	941	113
		J		5 165	3 772			849	2 102	143	723	78
562	Engrais manufacturés	M	77 065	8 553	11 365	24 622	3 393	8 908	7 168	5 186	7 244	626
		A	71 058	13 766	12 396	13 425	2 488	9 021	5 707	3 473	8 876	1 906
		J		16 145	11 094			14 476	7 552	1 024	3 092	362
572	Explosifs et articles de pyrotechnie	M	3 200	957	530	913	341	29		22	146	262
		A	2 904	975	687	618	227	123			214	60
		J		1 980	1 010			60			347	61
582	Produits de condensation, etc.	M	62 467	18 107	8 178	5 249	9 916	5 893	11 013	252	3 614	245
		A	58 485	18 068	6 669	5 632	10 392	3 932	9 752	458	3 380	202
		J		18 637	5 986			3 626	9 232	586	2 163	198
583	Produits de polymérisation, etc.	M	129 827	41 833	15 242	13 684	10 172	9 173	25 309	1 315	10 304	2 795
		A	118 265	37 386	14 846	15 518	9 523	8 238	20 845	1 276	9 041	1 592
		J		29 887	13 680			6 183	20 808	984	5 561	1 271
584	Cellulose, dérivés chimiques de cellulose	M	18 882	3 086	3 713	2 426	932	2 787	4 946	115	277	600
		A	16 497	2 570	3 338	2 104	999	2 214	4 783	123	239	127
		J		2 268	3 414			2 219	4 676	51	207	309
585	Autres résines artificielles et mat. plast.	M	5 247	1 326	838	1 029	1 128	127	341	202	215	41
		A	6 207	2 674	1 010	715	1 033	111	380	72	165	47
		J		3 540	707			31	418	119	295	55
591	Désinfectants, insecticides, etc.	M	41 344	6 887	5 436	6 227	3 184	9 331	4 779	124	2 783	2 593
		A	21 075	4 656	1 898	1 486	1 832	1 692	4 467	959	2 454	1 631
		J		7 950	4 749			1 861	7 023	35	881	669
592	Amidons, gluten, colles, etc.	M	12 694	2 094	2 100	656	1 012	1 492	4 423	153	596	168
		A	10 355	2 196	2 651	425	843	901	2 564	61	577	137
		J		2 627	1 827			864	1 950	70	345	191
598	Produits chimiques divers, n.d.a.	M	96 250	21 869	14 977	12 084	17 164	8 331	18 159	925	1 922	819
		A	97 657	23 029	19 229	11 050	16 677	9 578	15 184	648	1 930	332
		J		22 626	15 489			7 303	14 755	813	1 200	405
611	Cuirs et peaux, préparés	M	69 885	17 381	10 587	27 170	2 371	894	8 808	289	2 251	134
		A	75 418	15 505	12 131	31 984	3 626	634	8 698	297	2 372	181
		J		18 124	10 763			272	6 838	194	1 303	10
612	Articles manufacturés en cuir, n.d.a.	M	20 706	8 596	5 143	1 098	494	453	1 900	278	2 735	9
		A	17 806	6 781	4 702	834	377	330	2 300	211	2 256	15
		J		7 822	4 387			249	2 864	133	1 504	42
613	Peileries tannées ou apprêtées	M	23 827	6 179	2 963	6 602	799	284	2 177		1 337	3 486
		A	26 065	6 628	3 140	8 659	427	241	1 887	55	1 030	1 998
		J		6 979	3 636			78	1 573	45	790	2 972
621	Produits en caoutchouc	M	17 472	5 521	3 417	818	1 176	2 091	2 894	209	1 258	88
		A	15 823	4 925	2 810	981	1 426	1 882	2 350	265	1 096	88
		J		5 215	2 216			1 269	3 311	187	660	73
625	Pneumatiques, chambres à air, etc.	M	69 143	26 410	10 003	6 451	7 354	4 409	10 629	442	2 371	1 074
		A	55 507	20 793	7 797	6 292	4 286	3 437	9 656	340	2 381	525
		J		19 895	13 903			3 683	12 253	417	1 282	958

Quantity in 1000 kg

Quantités en 1000 kg

SITC CITC Rev. 2	Products - Produits	1982	EUR 10	Deutsch- land	France	Italia	Nederland	Belg.-Lux	United Kingdom	Ireland	Danmark	Ελλάδα
628	Articles of rubber, n.e.s.	M		1 332	709	239	253	141	689	27	170	31
		A	4 188	1 471	739	244	461	149	905	47	154	32
		J		1 436	630			140		55	129	39
633	Cork manufactures	M		754	1 505	351	110	215	684	9	43	8
		A	3 454	863	1 460	343	111	121	457	20	61	18
		J		847	1 532			90	719	17	75	22
634	Veneers, reconstituted wood, etc, n.e.s.	M		51 463	18 634	25 364	14 920	11 213	111 669	3 744	11 467	32
		A	235 879	50 765	18 710	22 114	18 681	16 131	92 189	2 374	14 668	246
		J		35 237	17 503			3 100	87 971	2 575	7 460	120
635	Wood manufactures, n.e.s.	M		17 485	4 901	2 470	1 854	628	7 647	507	1 818	189
		A	38 226	18 019	4 598	3 553	1 986	907	6 901	290	1 842	130
		J		17 726	4 857			606	6 648	372	1 529	340
641	Paper and paperboard	M		270 339	117 358	56 219	83 398	45 012	217 377	18 313	47 620	13 855
		A	806 756	247 973	116 583	45 180	77 328	45 415	204 591	14 015	41 709	13 962
		J		227 618	95 003			29 641	186 783	12 493	29 535	15 296
642	Articles of paper, pulp, paperboard	M		11 038	4 688	2 327	3 456	1 493	7 726	151	6 764	937
		A	37 192	10 284	5 035	2 743	2 475	2 301	8 120	252	5 719	263
		J		10 115	4 337			1 941	7 636	158	5 366	412
651	Textile yarn	M		14 699	7 247	7 625	2 389	9 864	7 699	715	1 581	128
		A	45 362	11 695	6 215	8 515	1 614	8 631	6 891	476	1 251	74
		J		9 947	5 587			4 638	6 809	328	785	166
652	Cotton fabrics, woven, excl. spec. fabrics	M		3 897	4 057	4 937	1 724	853	6 508	197	788	147
		A	20 174	3 294	3 896	4 615	1 200	728	5 608	155	588	90
		J		3 439	2 934			589	4 983	294	438	100
653	Synthetic fabrics, woven, excl. spec. fabr.	M		1 891	1 685	1 683	673	606	3 492	302	220	151
		A	9 521	1 727	1 690	1 735	625	590	2 636	264	193	61
		J		1 966	1 296			357	3 083	270	154	107
654	Other woven textile fabrics	M		821	314	366	202	673	2 005	10	266	9
		A	5 165	728	294	309	140	580	2 327	12	160	15
		J		684	604			407	2 435	53	256	22
655	Knitted or crocheted fabrics	M		682	402	249	229	60	362	13	49	8
		A	2 029	746	451	172	201	129	273	6	46	5
		J		566	483			67	406	7	27	4
656	Tulle, lace, embroidery, etc.	M		379	279	108	68	33	245	12	69	27
		A	1 009	288	271	88	69	33	209	23	34	4
		J		235	134			7	204	29	32	14
657	Special textile fabrics, etc.	M		2 718	4 898	1 197	721	1 226	3 116	101	381	223
		A	16 399	2 964	8 000	941	719	1 198	1 902	182	312	181
		J		1 958	1 711			1 909	1 954	233	560	92
658	Made-up textile articles, n.e.s.	M		4 985	3 382	2 591	3 669	2 387	2 779	208	514	144
		A	16 758	3 699	2 998	2 120	3 198	1 805	2 195	122	361	260
		J		4 102	2 543			2 179	2 437	82	549	78
659	Floor coverings, etc.	M		4 082	1 711	793	802	314	1 270	17	404	60
		A	8 100	3 157	1 673	773	618	320	1 137	4	320	98
		J		3 089	968			195	1 299	14	251	20
661	Lime, cement, building materials	M		28 117	17 854	5 466	2 056	4 456	2 236	1 815	1 953	2
		A	80 331	44 130	12 210	8 258	1 976	3 967	2 359	2 111	5 282	38
		J		61 732	14 042			2 302	3 906	4 724	3 391	4
662	Clay and refractory construction materials	M		20 808	19 579	8 772	2 805	2 170	3 262	613	1 484	105
		A	54 649	21 128	16 593	6 678	2 272	2 693	3 860	455	906	64
		J		16 047	16 050			2 879	4 521	752	489	119
663	Mineral manufactures, n.e.s.	M		14 466	7 404	5 477	1 327	1 210	4 713	109	657	185
		A	32 135	11 478	7 173	5 781	1 115	1 546	4 067	65	742	168
		J		14 851	7 471			1 157	2 408	40	386	146
664	Glass	M		10 498	4 969	8 101	3 700	610	10 661	946	4 144	242
		A	40 034	10 150	4 607	6 231	3 566	692	11 222	553	2 819	194
		J		10 639	3 917			853	11 334	1 235	1 762	391
665	Glassware	M		10 741	4 631	2 941	1 372	3 334	5 459	16	2 235	439
		A	27 954	7 219	4 641	3 103	1 364	3 992	5 005	33	2 278	319
		J		10 990	7 147			3 271	6 307	37	1 928	218
666	Pottery	M		1 791	2 181	1 073	1 021	398	1 243	70	428	151
		A	8 749	1 987	2 138	947	1 080	468	1 229	234	553	113
		J		2 403	1 061			260	1 139	52	500	252
667	Pearls, precious and semi-precious stones	M		108		4	2	2	1			
		A	87	77		7	1	2				
		J		128				1				
671	Pig etc. iron, ferro-alloys	M		75 630	18 279	51 870	11 106	7 520	17 502	20	4 209	3 274
		A	158 277	157 023	21 916	33 662	4 813	9 356	9 132	7 347	3 747	396
		J		58 967	19 337			6 921	12 613	30	1 781	128
672	Ingots, primary forms, of iron or steel	M		50 952	38 618	77 989	18 459	18 423	23 812		10 470	34 321
		A	293 035	85 838	55 060	45 617	22 414	32 073	31 011	10	3 745	17 267
		J		73 564	31 019			35 764	17 077	7	952	8 423
673	Iron and steel bars, rods, angles, etc.	M		169 821	40 677	26 995	14 555	16 289	36 833	7 790	14 552	6 802
		A	309 985	157 023	37 837	15 536	12 167	25 654	34 609	2 547	12 859	11 753
		J		125 910	29 688			7 560	44 555	1 841	5 835	8 222
674	Iron and steel universals, plates, sheets	M		143 768	46 701	38 308	13 315	6 085	46 183	5 422	32 085	15 768
		A	324 744	166 786	40 008	22 861	6 652	10 981	42 441	2 403	22 302	8 310
		J		99 776	31 693			6 904	28 408	345	17 714	5 484
675	Hoop and strip, of iron or steel	M		10 667	3 333	2 431	812	393	2 304	20	1 648	2 841
		A	20 584	10 051	2 652	2 725	1 291	329	1 711	7	1 391	427
		J		8 762	2 824			1 320	1 203	26	1 130	1 668
676	Rails and railway track material	M		539	4			73	311	5		1 242
		A	1 555	601	23	868		30	17		16	
		J		320	1			19				

**import  
EXTRA (EUR 10)**
**COMMERCE DE LA CE  
par groupes de la CTCl**

Value in 1000 ECU

Valeurs en 1000 ECU

SITC CITC Rev. 2	Products - Produits	1982	EUR 10	Deutsch- land	France	Italia	Nederland	Belg.-Lux	United Kingdom	Ireland	Danmark	Ελλάδα
628	Ouvrages en caoutchouc, n.d.a.	M	23 342	8 337	4 416	1 301	1 630	962	5 084	198	1 132	282
		A	24 972	8 666	4 576	1 772	2 534	907	4 840	450	975	252
		J		8 542	3 788			752	5 312	318	797	260
633	Ouvrages en liège	M	12 940	2 983	6 019	1 555	241	501	1 403	17	192	29
		A	11 402	3 063	5 417	1 133	240	237	951	17	207	137
		J		3 202	5 210			244	1 926	16	275	180
634	Placages, bois artificiels, etc., n.d.a.	M	114 828	27 135	10 600	9 998	8 547	5 792	46 279	1 558	4 900	19
		A	115 050	27 729	9 780	8 965	10 834	7 417	40 933	1 355	7 858	179
		J		21 445	8 117			2 033	36 440	1 517	4 060	127
635	Articles manufacturés en bois, n.d.a.	M	39 737	14 978	5 336	2 795	2 755	1 058	10 133	711	1 781	190
		A	39 819	15 179	5 622	3 753	2 682	1 242	9 013	422	1 712	194
		J		15 490	4 737			711	9 081	471	1 310	215
641	Papiers et cartons	M	481 273	142 927	64 636	25 251	43 851	22 951	131 479	11 218	29 499	9 461
		A	446 803	132 685	63 269	20 865	41 126	23 398	123 262	9 073	24 517	8 608
		J		123 009	50 022			15 645	113 334	7 590	17 163	9 594
642	Articles en papier ou carton	M	57 281	15 755	7 952	3 118	5 143	2 123	12 524	487	8 958	1 221
		A	54 755	14 587	8 301	3 597	4 549	2 551	12 432	607	7 694	437
		J		14 635	6 667			2 074	12 811	628	7 570	475
651	Fils de matières textiles	M	163 675	46 562	23 357	27 447	5 942	23 895	26 901	2 570	6 264	737
		A	143 867	38 581	19 261	28 799	4 273	21 848	23 439	1 789	5 327	550
		J		33 830	16 222			12 070	23 020	1 179	3 162	691
652	Tissus de coton, sauf tissus spéciaux	M	114 967	23 070	20 130	22 518	7 922	4 291	30 673	1 199	3 952	1 212
		A	99 409	19 898	19 511	20 280	5 502	3 499	26 105	798	2 974	842
		J		20 684	15 324			2 830	26 667	1 444	2 435	753
653	Tissus synthét. ou artif., sauf spéciaux	M	79 778	15 190	13 529	8 636	4 179	3 014	30 097	2 541	1 519	1 073
		A	72 717	14 305	14 315	9 470	3 523	2 830	24 457	1 929	1 369	519
		J		18 093	12 076			2 182	28 895	2 145	1 077	935
654	Autres tissus, sauf tissus spéciaux	M	24 937	7 836	3 290	6 476	685	913	4 313	172	1 130	122
		A	23 306	8 186	3 816	4 258	637	674	4 721	77	862	75
		J		7 268	3 139			526	4 745	189	671	108
655	Étoffes de bonneterie	M	15 874	5 607	2 932	1 527	1 378	526	3 255	191	309	149
		A	16 180	6 511	2 995	1 433	1 440	640	2 639	67	395	60
		J		5 109	3 710			440	3 757	189	227	63
656	Tulles, dentelles, broderies, etc.	M	26 966	7 295	4 498	4 708	1 218	625	7 468	224	639	291
		A	23 342	6 299	4 173	4 287	1 216	508	5 987	308	419	145
		J		5 328	2 928			333	5 631	391	457	200
657	Tissus spéciaux, articles assimilés	M	51 010	13 446	9 809	5 600	3 354	2 477	9 416	548	1 548	4 412
		A	48 847	13 935	12 684	5 348	3 171	2 222	8 268	884	1 406	919
		J		11 141	6 098			2 476	8 940	813	1 594	649
658	Articles en matières textiles, n.d.a.	M	76 521	21 531	13 042	8 702	8 010	3 261	17 531	1 321	2 442	681
		A	69 955	20 208	10 583	10 350	7 200	3 153	13 898	719	1 877	1 967
		J		22 904	9 133			2 657	16 218	549	2 345	675
659	Couvre-parquets, tapis, etc.	M	86 592	51 905	8 280	7 734	3 994	2 596	10 417	86	1 459	121
		A	69 943	39 498	7 744	7 096	3 065	3 148	8 191	17	1 011	173
		J		36 789	5 748			1 130	7 544	76	738	75
661	Chaux, ciments, matér. construct. fabriqués	M	12 428	3 845	5 121	454	522	775	1 124	118	463	6
		A	11 989	4 349	3 642	720	566	889	919	120	746	38
		J		5 797	4 096			447	871	245	510	8
662	Matériaux de construct. en prod. céramiques	M	21 998	6 933	6 398	3 567	1 094	1 071	2 050	310	528	47
		A	20 965	7 004	5 589	3 255	974	1 263	2 266	214	373	27
		J		5 622	4 979			1 711	2 819	393	234	61
663	Articles minéraux manufacturés, n.d.a.	M	36 127	12 271	6 685	4 144	1 856	2 662	6 367	544	1 161	437
		A	32 826	9 334	5 721	4 277	1 773	2 990	6 948	419	954	410
		J		11 821	4 908			2 031	4 676	328	727	379
664	Verre	M	35 182	11 267	5 000	3 114	2 571	1 012	8 886	540	2 540	252
		A	32 174	10 917	4 774	2 696	2 767	1 001	7 920	369	1 542	188
		J		9 126	4 010			974	7 494	551	1 340	192
665	Ouvrages en verre	M	26 148	8 542	3 946	3 316	977	1 432	5 794	141	1 284	716
		A	25 646	7 317	3 871	3 575	1 351	1 551	5 907	156	1 263	655
		J		7 597	3 683			1 509	6 051	144	1 202	520
666	Poterie	M	22 897	5 616	4 740	3 067	2 724	895	4 145	202	1 089	419
		A	24 396	6 099	4 867	2 995	2 974	1 213	4 121	503	1 209	415
		J		6 681	2 368			714	4 021	169	1 218	694
667	Pierres gemmes et perles fines	M	316 591	18 984	24 066	5 168	3 580	253 569	11 015		209	
		A	217 035	14 537	21 868	3 585	3 037	187 874	6 021		110	3
		J		21 257	24 779			146 693	5 774		53	22
671	Fontes, grenailles, poudres, ferro-alliages	M	87 473	42 071	9 132	17 373	3 737	3 975	8 549	15	1 240	1 381
		A	80 652	36 679	16 127	14 471	1 697	4 983	5 184		1 328	183
		J		36 106	13 294			4 164	5 084	28	367	64
672	Lingots et formes prim. en fer ou acier	M	77 610	17 328	14 010	17 292	3 358	5 614	7 443		3 082	9 483
		A	87 359	32 166	15 570	11 146	5 835	7 274	9 192	59	1 302	4 815
		J		25 944	12 387			11 634	5 372	19	364	2 281
673	Barres et profilés, en fer ou en acier	M	135 582	63 441	17 047	12 788	6 295	6 000	18 425	2 649	6 742	2 195
		A	125 612	59 720	16 545	7 592	4 742	9 005	17 034	923	6 241	3 810
		J		50 968	13 811			3 106	20 974	748	3 214	3 055
674	Larges plats et tôles, en fer ou en acier	M	153 929	61 696	18 053	16 315	7 006	3 286	22 765	2 159	15 396	7 253
		A	147 907	73 151	17 444	12 093	4 436	5 064	20 077	1 060	11 516	3 066
		J		48 852	15 141			3 385	15 190	296	9 888	2 129
675	Fouillards en fer ou en acier	M	18 212	7 866	2 303	2 051	674	364	2 534	28	1 166	1 226
		A	15 407	7 115	1 844	2 087	854	300	1 898	13	980	316
		J		7 520	1 869			1 193	2 042	48	728	534
676	Rails et autres éléments de voies ferrées	M	791	130	10	1		110	173	47	1	319
		A	476	148	17	119		65	44		83	
		J		263	1			30		1		

Quantity in 1000 kg

Quantités en 1000 kg

SITC CITC Rev. 2	Products - Produits	1982	EUR 10	Deutsch- land	France	Italia	Nederland	Belg.-Lux	United Kingdom	Ireland	Danmark	Ἑλλάδα
677	Iron and steel wire, excluding wire rod	M		7 988	2 800	1 315	305	30	1 146	7	714	49
		A	12 812	6 990	1 815	1 317	757	36	1 046	30	767	54
		J		6 141	1 713			52	549	43	372	73
678	Tubes, pipes, fittings, of iron and steel	M		35 687	13 327	7 029	8 773	2 469	12 430	1 010	6 462	356
		A	83 633	38 590	9 753	3 792	6 963	2 904	14 141	522	6 752	216
		J		23 964	8 616			1 811	15 164	377	4 778	270
679	Iron and steel castings, rough forgings	M		1 733	827	293	60	253	620	12	216	
		A	3 448	1 292	661	246	81	150	748	50	220	
		J		2 065	510			137	679	74	101	
681	Silver and platinum group metals	M		104	23	34	2	43	97		2	1
		A	261	67	41	12	1	32	108			
		J		63	9			65	116		1	
682	Copper excluding cement copper	M		40 242	22 004	16 937	2 158	54 400	25 495	280	1 105	1 111
		A	171 857	35 488	31 678	27 358	1 914	39 439	33 803	160	884	1 123
		J		48 801	23 718			38 832	30 060	115	354	588
683	Nickel	M		3 977	1 546	1 325	520	143	1 572	24	11	8
		A	7 338	2 558	1 545	684	623	396	1 508	13	3	8
		J		3 176	984			252	1 656	52	4	3
684	Aluminium	M		36 725	22 591	3 783	18 233	7 342	21 487	151	3 958	261
		A	110 293	39 626	19 168	5 730	14 880	8 884	18 754	82	3 061	108
		J		32 780	21 190			6 479	15 954	136	1 301	610
685	Lead	M		1 112	753	7 597	278	1 004	19 566		118	1 607
		A	50 280	13 843	1 383	5 313	3 245	503	25 941	2	10	40
		J		6 824	7			250	2 072		18	304
686	Zinc	M		5 019	581	1 917	479	395	6 432	103	308	327
		A	15 764	4 341	368	1 864	853	244	6 351	1	1 742	
		J		5 892	590			1 024	5 300		215	416
687	Tin	M		1 567	946	339	403	98	752	4	12	37
		A	3 985	1 451	841	329	363	116	869	1	15	
		J		1 499	484			56	494			4
688	Uranium, thorium and alloys	M										
		A										
		J										
689	Miscellaneous non-ferrous base metals	M		2 744	838	248	947	383	462	31	22	28
		A	5 164	2 262	521	223	1 086	307	710	10	22	23
		J		2 039	352			92	455	15	10	62
691	Metal structures and parts	M		7 331	1 089	305	1 166	210	2 847	252	1 332	31
		A	12 939	5 765	1 158	672	998	851	1 891	88	1 513	3
		J		5 676	911			565	2 223	256	1 022	58
692	Metal containers, for storage, transport	M		2 816	341	296	443	198	762	367	732	75
		A	4 482	1 698	511	222	234	55	725	107	711	219
		J		1 724	822			145	856	13	822	82
693	Wire products and fencing grills	M		1 316	1 106	227	225	33	828	111	154	14
		A	3 671	1 005	744	412	266	25	823	70	96	230
		J		1 258	556			73	609	198	120	7
694	Nails, bolts, nuts, screws, etc.	M		6 647	4 433	985	1 049	468	3 387	184	616	149
		A	15 528	6 141	2 530	330	1 337	728	3 686	138	485	153
		J		5 907	2 616			391	3 362	117	311	127
695	Tools for use in the hand or in machines	M		2 573	2 960	942	880	401	2 098	158	272	239
		A	8 838	2 630	2 215	676	817	384	1 528	113	241	234
		J		2 370	2 507			298	1 505	71	226	249
696	Cutlery	M		754	176	157	167	90	551	2	44	24
		A	1 875	739	246	104	165	48	492	22	39	20
		J		650	230			52	422	7	32	40
697	Household equipment of base metal, n.e.s.	M		3 720	2 868	974	858	585	2 239	585	319	110
		A	12 548	4 403	3 212	883	901	555	1 771	304	396	123
		J		3 216	2 863			474	2 176	336	174	59
699	Manufactures of base metal, n.e.s.	M		10 358	4 380	2 480	2 685	1 653	190 824	261	2 442	254
		A	25 162	9 345	3 741	2 266	1 898	1 645	3 896	321	1 850	200
		J		8 636	4 658			1 257	5 228	260	1 824	183
711	Steam boilers and auxiliary plant	M		246	157	10	24	35	20	89	16	
		A	1 629	276	38	2	4	155	7	1 145	2	
		J		93	11			21	5	49	70	
712	Steam engines, turbines	M		119	217	10	1	1	114	3	5	
		A	587	365	90	5	1	5	85		36	
		J		213	128				39	11	36	
713	Internal combustion piston engines	M		5 190	3 531	1 493	974	3 878	7 110	433	1 613	350
		A	25 074	6 018	3 274	3 671	1 500	4 152	5 244	417	456	342
		J		5 033	2 981			3 373	4 543	349	532	215
714	Reaction engines, gas turbines	M		265	98	53	32	18	511	2	49	1
		A	1 280	115	361	56	94	9	590	2	53	
		J		332	192			10	483	10	92	
716	Rotating electric plant, parts	M		5 037	1 467	3 586	1 293	358	1 206	116	754	178
		A	9 232	3 552	912	2 302	645	222	974	190	424	11
		J		3 368	1 237			260	1 195	211	615	59
718	Other power generating machinery	M		489	69	37	117	50	47		103	
		A	780	357	72	124	9	81	110		27	
		J		359	33			51	57		41	
721	Agricultural machinery, excluding tractors	M		1 916	4 669	318	998	817	2 179	285	1 257	123
		A	12 483	2 028	4 581	612	781	494	2 498	294	1 130	65
		J		2 531	2 839			189	1 460	147	266	30
722	Tractors, excluding for semi-trailor	M		444	2 101	245	327	329	1 091	124	363	390
		A	6 937	535	1 749	2 492	117	183	821	150	240	650
		J		890	1 023			49	1 322	141	238	339

**import  
EXTRA (EUR 10)**
**COMMERCE DE LA CE  
par groupes de la CTCI**

Value in 1000 ECU

Valeurs en 1000 ECU

SITC CTIC Rev. 2	Products - Produits	1982	EUR 10	Deutsch- land	France	Italia	Nederland	Belg.-Lux	United Kingdom	Ireland	Danmark	Ελλάδα
677	Fils de fer ou d'acier	M	12 243	6 029	2 329	926	326	113	1 679	22	776	43
		A	9 755	4 677	1 683	811	353	76	1 282	78	748	47
		J		4 863	1 635			74	925	74	410	47
678	Tuyaux, accessoires, en fonte, fer, acier	M	84 909	28 648	12 910	7 988	8 102	4 018	15 934	980	5 948	381
		A	75 474	27 488	10 615	5 440	7 479	3 075	15 214	483	5 344	336
		J		23 658	12 155			3 091	16 772	414	3 756	370
679	Ouvrages bruts, en fonte, fer, acier	M	3 404	1 165	661	204	122	280	600	44	328	
		A	3 426	1 279	464	145	118	156	922	30	312	
		J		1 424	457			120	683	93	141	
681	Argent, platine, métaux de la mine platine	M	117 364	25 564	9 492	10 326	770	3 624	66 767	1	489	331
		A	81 311	22 484	11 407	3 633	603	2 873	40 071	23	170	47
		J		21 579	1 474			1 774	25 341	7	148	8
682	Cuivre	M	267 029	68 423	37 027	28 912	5 214	79 430	42 787	723	2 695	1 818
		A	277 520	58 692	51 716	45 140	4 324	58 538	54 818	463	2 085	1 744
		J		74 082	36 875			60 771	47 996	328	977	958
683	Nickel	M	56 139	23 325	10 041	8 157	3 063	969	10 253	199	87	45
		A	48 274	15 781	10 619	5 774	3 674	2 424	9 816	94	39	53
		J		19 327	7 678			1 385	11 475	331	57	21
684	Aluminium	M	165 510	51 099	31 025	5 894	24 082	10 105	34 859	441	7 583	422
		A	159 073	54 440	27 092	8 613	20 593	11 447	30 664	318	5 738	168
		J		46 171	28 300			8 103	27 275	430	2 965	835
685	Plomb	M	29 449	752	580	6 011	191	595	20 176		74	1 070
		A	46 262	10 165	1 117	3 354	4 323	309	26 940	22	5	27
		J		4 135	22			146	1 200		20	190
686	Zinc	M	13 372	4 315	262	1 662	407	308	5 733	86	290	309
		A	13 668	3 747	335	1 639	693	181	5 491	3	1 579	
		J		4 721	488			810	4 284		202	357
687	Étain	M	55 999	21 942	13 376	4 839	5 139	1 318	8 631	9	161	584
		A	50 399	19 283	11 231	4 727	4 492	1 520	8 965	1	179	1
		J		18 770	6 349			729	6 018			52
688	Uranium, thorium et alliages	M	7			5		2				
		A										
		J										
689	Autres métaux communs non ferreux	M	25 423	12 504	4 466	661	2 195	905	4 331	161	128	72
		A	25 326	11 766	6 612	462	2 803	591	2 818	168	50	56
		J		10 591	3 704			224	4 486	39	29	163
691	Constructions métalliques et parties	M	27 101	11 816	2 142	549	2 034	636	6 599	735	2 508	82
		A	24 839	9 556	3 327	874	2 622	1 365	4 049	346	2 697	3
		J		9 368	2 100			1 017	4 961	737	2 047	563
692	Réservoirs, fûts etc., en métal	M	12 127	4 364	871	541	1 087	508	2 338	489	1 782	147
		A	10 105	3 196	1 224	358	609	168	2 114	184	1 656	596
		J		3 143	1 433			453	2 553	89	2 308	157
693	Ouvrages en fils métalliques, grillages	M	5 130	1 508	937	302	246	87	1 535	241	248	26
		A	4 657	1 215	820	309	344	79	1 309	236	161	184
		J		1 463	715			72	1 376	306	156	15
694	Clouterie et boulonnerie	M	34 726	10 842	7 655	1 987	2 250	1 717	8 071	647	1 256	301
		A	33 254	10 850	6 561	1 676	2 554	1 550	7 920	583	1 174	386
		J		11 654	5 458			1 001	7 767	535	818	257
695	Outils à main et pour machines	M	94 305	29 259	20 615	9 609	9 378	3 348	17 576	1 104	2 415	1 000
		A	85 272	25 226	17 340	7 868	11 881	3 099	15 163	1 248	2 280	1 167
		J		24 213	16 106			2 253	15 096	784	1 759	924
696	Coutellerie	M	17 875	8 088	1 477	1 781	1 422	615	3 535	42	664	251
		A	18 612	8 679	1 902	1 118	1 773	356	3 903	114	571	196
		J		7 533	1 522			355	3 367	74	481	264
697	Articles métalliques pour usage domestiq.	M	38 922	10 477	7 701	3 694	2 692	1 778	9 636	1 267	1 156	521
		A	36 730	10 646	8 240	2 937	2 893	2 074	7 225	787	1 353	575
		J		10 936	7 101			1 551	8 267	841	735	336
699	Articles manufact. en mét. communs, n.d.a.	M	113 224	34 456	19 085	11 298	7 155	5 379	27 342	1 418	6 395	696
		A	107 072	32 238	19 359	11 991	7 907	5 155	22 820	1 872	5 050	680
		J		28 571	20 589			4 416	24 719	1 779	4 842	705
711	Chaudières et leurs appareils auxiliaires	M	3 051	1 045	1 161	60	66	130	182	369	38	
		A	12 127	1 162	269	14	7	578	135	9 944	18	
		J		301	205			212	51	408	792	
712	Machine à vapeur, locomob., turb. à vapeur	M	6 103	1 056	2 651	839	62	21	1 176	25	273	
		A	5 975	1 925	807	202	84	965	835	14	1 143	
		J		2 164	1 287			47	353	2 621	335	
713	Moteurs à pistons	M	144 904	29 383	24 033	9 049	7 001	21 374	42 116	2 835	6 891	2 222
		A	149 961	34 096	29 792	13 812	8 490	20 004	34 605	3 554	3 441	2 167
		J		29 885	16 785			19 075	30 887	2 753	2 242	1 541
714	Propulseurs à réaction, turbines à gaz	M	202 311	21 453	32 624	11 681	14 758	2 546	109 560	742	8 874	73
		A	287 489	14 410	112 557	14 543	9 693	1 266	125 020	577	9 419	4
		J		27 113	67 057			994	88 306	1 190	6 896	5
716	Machine et appareils électr. rotatifs	M	70 423	26 115	7 888	10 871	6 865	1 629	12 371	980	2 767	937
		A	58 437	22 970	7 164	6 728	5 261	1 127	11 651	1 537	1 906	93
		J		21 112	10 101			1 509	12 478	1 505	1 911	433
718	Autres moteurs et machines motrices	M	13 489	6 787	944	785	3 147	279	705	1	835	6
		A	9 257	4 027	914	2 266	131	457	1 140	6	316	
		J		4 155	893			278	1 043	1	525	2
721	Machines agricoles, sauf tracteurs	M	54 126	8 191	22 816	1 889	2 839	4 244	9 443	1 271	3 028	405
		A	54 073	8 461	19 417	2 762	2 367	2 992	13 482	1 406	2 992	194
		J		11 437	13 035			1 072	6 635	654	1 067	168
722	Tracteurs, sauf pour semi-remorques	M	18 183	2 020	7 464	648	731	940	3 893	320	676	1 491
		A	23 464	2 169	6 576	7 535	306	713	3 588	370	784	1 423
		J		2 809	3 835			158	3 371	220	599	950

Quantity in 1000 kg

Quantités en 1000 kg

SITC CITC Rev. 2	Products - Produits	1982	EUR 10	Deutsch- land	France	Italia	Nederland	Belg.-Lux	United Kingdom	Ireland	Danmark	Ελλάδα
723	Civil engineering equipment	M		3 350	4 023	1 912	786	562	3 926	34	321	273
		A	14 738	3 568	3 196	862	617	872	4 927	81	436	179
		J		2 634	3 260			520	4 348	177	236	274
724	Textile and leather machinery, n.e.s.	M		2 029	874	1 045	275	308	1 201	62	79	279
		A	5 246	1 493	977	773	161	330	1 135	74	96	207
		J		1 452	986			146	862	44	55	108
725	Paper and pulp mill machinery	M		488	150	145	117	29	273	23	40	8
		A	1 313	526	183	234	142	31	154	9	13	21
		J		503	190			27	421	42	65	6
726	Printing and bookbinding machinery	M		752	405	210	129	157	738	13	79	40
		A	1 652	437	424	111	200	63	311	5	88	13
		J		515	348			80	619	13	65	27
727	Food processing machinery, non-domestic	M		405	119	1 123	109	30	447	4	46	144
		A	975	303	154	133	75	20	221	5	56	8
		J		394	159			11	228	37	43	45
728	Other specialized machinery	M		4 607	1 479	739	565	836	1 635	171	445	185
		A	8 040	3 070	1 308	706	387	560	1 386	163	349	111
		J		3 574	1 467			340	1 736	446	263	268
736	Machine-tools for working metal	M		3 646	2 764	1 346	484	435	2 019	78	300	230
		A	9 087	2 892	1 809	1 167	484	474	1 810	26	333	92
		J		3 292	1 791			412	1 637	51	222	60
737	Metalworking machinery, n.e.s.	M		869	260	740	73	994	589	8	51	34
		A	4 032	1 183	513	493	95	987	675	19	37	30
		J		1 378	288			963	718	2	45	64
741	Heating and cooling equipment	M		2 569	1 337	468	419	449	1 913	195	301	135
		A	7 890	2 666	1 327	730	519	442	1 429	230	430	117
		J		2 714	1 485			304	1 377	177	302	173
742	Pumps for liquids etc.	M		1 481	959	383	321	509	749	60	224	42
		A	4 727	1 304	913	323	297	884	839	30	118	19
		J		1 294	762			580	745	17	147	31
743	Pumps, n.e.s.; fans; centrifuges, etc.	M		2 864	2 260	1 155	548	830	1 819	117	476	488
		A	9 409	2 774	2 191	1 127	538	722	1 482	88	408	79
		J		2 890	1 952			369	1 211	74	470	174
744	Mechanical handling equipment	M		6 005	3 279	1 634	1 441	899	3 814	159	986	224
		A	19 960	5 521	3 492	1 478	1 654	1 102	5 234	288	1 008	183
		J		4 464	3 410			932	3 765	131	504	149
745	Non-electrical machinery, tools, etc.	M		1 471	827	452	271	114	1 136	47	135	57
		A	4 047	1 279	700	421	247	136	1 015	41	151	57
		J		1 226	595			129	926	22	106	35
749	Non-electrical machinery, parts, etc., n.e.s.	M		7 176	3 600	1 651	1 400	1 291	5 606	164	1 034	158
		A	18 435	6 826	3 565	1 656	1 248	955	3 172	172	674	167
		J		7 498	2 951			720	2 987	149	858	121
751	Office machines	M		1 606	952	522	317	194	1 299	22	122	51
		A	5 590	1 817	1 016	577	382	210	1 399	20	119	50
		J		1 480	830			123	1 040	22	53	26
752	ADP machines and units thereof	M		965	951	485	372	158	1 643	139	131	6
		A	4 279	934	778	478	375	155	1 246	209	96	8
		J		910	701			185	1 302	147	81	3
759	Office and ADP machine parts and access.	M		678	326	373	489	61	769	409	45	3
		A	2 778	622	254	198	349	42	786	476	47	4
		J		574	387			36	972	376	41	1
761	Television receivers	M		1 974	411	349	472	143	1 704	36	177	2
		A	4 538	1 720	548	238	475	107	1 238	39	173	
		J		1 636	503			59	1 643	53	140	11
762	Radio broadcast receivers	M		2 223	791	539	369	180	1 362	11	93	110
		A	5 373	1 930	957	394	415	148	1 326	25	85	93
		J		1 489	851			92	1 621	7	42	65
763	Sound recorders, phonographs	M		2 098	1 476	379	514	451	615	22	219	47
		A	5 486	2 297	1 313	290	753	200	381	38	156	58
		J		1 323	1 137			143	442	19	60	31
764	Telecomm. equipment, parts, acc., n.e.s.	M		2 070	1 425	793	474	657	1 682	330	290	102
		A	7 092	2 158	1 215	623	539	337	1 623	217	247	133
		J		1 482	1 121			231	1 523	219	153	88
771	Electric power machinery, n.e.s.	M		1 813	406	485	183	158	769	46	144	8
		A	3 518	1 479	412	480	285	112	595	28	100	27
		J		1 465	486			53	572	28	125	29
772	Switchgear etc and parts n.e.s.	M		1 641	575	375	311	362	1 020	224	171	111
		A	4 382	1 457	577	316	279	368	905	237	136	107
		J		1 368	723			325	811	191	90	67
773	Electrical distributing machinery	M		2 523	1 137	307	191	653	1 339	285	575	103
		A	5 645	2 275	882	217	111	323	1 069	173	474	121
		J		2 310	931			205	886	110	315	279
774	Electro-medical and radiological app.	M		115	55	16	114	15	93	35	8	4
		A	418	113	54	44	51	15	108	16	16	1
		J		76	80			6	104	9	4	
775	Domestic equipment, n.e.s.	M		3 636	6 861	751	1 148	1 287	2 707	182	556	106
		A	16 134	3 965	6 191	670	940	943	2 478	124	638	185
		J		4 113	5 183			708	2 943	105	758	98
776	Transistors, valves, tubes, etc.	M		1 911	1 257	768	43	82	2 623	25	53	27
		A	7 010	1 865	1 728	858	45	198	2 236	25	5	50
		J		640	1 296			93	2 077	32	4	48
778	Other electrical machinery n.e.s.	M		6 490	4 317	1 953	1 132	987	2 656	142	671	299
		A	17 807	6 618	4 026	1 796	1 188	758	2 422	220	502	276
		J		6 064	3 821			440	2 500	206	385	233

Value in 1000 ECU

Valeurs en 1000 ECU

SITC CTIC Rev. 2	Products - Produits	1982	EUR 10	Deutsch- land	France	Italia	Nederland	Belg.-Lux	United Kingdom	Ireland	Danmark	Ελλάδα
723	Matériel de génie civil et construction	M	67 835	12 793	16 440	8 312	4 825	1 971	20 119	95	1 742	1 538
		A	64 107	14 865	15 665	5 180	3 799	2 423	18 836	166	2 006	1 167
		J		10 701	15 696			1 304	22 439	934	1 222	1 249
724	Machines pour indust. textile, cuirs, peaux	M	70 308	19 266	11 752	14 556	2 201	3 922	14 748	701	978	2 184
		A	62 458	16 603	12 830	10 379	1 860	3 592	12 465	684	1 232	2 813
		J		14 763	10 328			1 514	11 562	624	692	1 272
725	Machines pour la fabrication de papier	M	16 686	6 130	2 251	2 582	1 229	518	3 267	454	192	63
		A	14 733	4 749	2 879	2 248	1 595	706	2 153	126	134	143
		J		4 702	2 556			264	3 578	567	619	32
726	Machines p. imprimerie, brochage, reliure	M	41 332	11 190	7 738	3 340	2 465	1 503	12 649	295	1 386	766
		A	32 740	7 166	7 044	2 672	4 399	1 445	8 500	152	1 223	139
		J		8 928	7 939			2 547	12 174	187	1 320	372
727	Mach. indust. aliment. sf appareils ménagers	M	14 311	2 579	1 363	1 834	1 480	236	5 316	106	592	805
		A	11 978	2 019	2 151	1 775	1 119	322	3 384	185	964	59
		J		2 842	1 462			159	4 456	340	406	254
728	Aut. mach. appar. spécialisés p. industries	M	109 594	35 201	17 926	10 610	8 779	4 866	22 956	4 277	4 072	907
		A	101 669	32 792	19 267	11 116	6 211	4 620	20 260	3 933	2 736	734
		J		31 466	23 351			5 161	26 069	4 060	3 153	645
736	Machines-outils pour travail métaux	M	110 464	34 491	26 348	11 210	3 930	5 169	25 384	1 049	2 083	800
		A	99 273	30 817	19 101	13 340	5 166	5 338	22 187	414	2 512	398
		J		35 492	17 500			4 676	20 913	427	2 682	230
737	Autres machines pour travail métaux	M	23 362	6 783	2 844	3 021	1 618	1 236	6 384	301	864	311
		A	22 864	6 752	3 850	3 445	982	1 404	5 122	568	544	197
		J		7 243	2 412			2 826	6 748	48	655	244
741	Machines appar. p. chauffage, réfrigération	M	72 099	25 758	13 086	4 102	3 812	3 876	16 020	1 444	2 651	1 350
		A	74 571	26 460	12 148	7 070	5 074	3 660	13 423	2 048	3 621	1 067
		J		25 370	14 963			2 638	13 309	1 281	2 130	1 422
742	Pompes pour liquides	M	48 767	14 008	8 888	4 350	4 524	2 146	11 438	508	2 368	537
		A	46 494	12 870	10 000	3 985	4 627	2 620	10 270	454	1 466	202
		J		12 903	9 003			2 130	10 148	309	1 572	414
743	Aut. pompes, ventilat., centrifugeuses, etc.	M	82 100	22 554	15 524	7 923	5 672	4 933	19 205	1 245	3 247	1 797
		A	78 065	22 841	16 131	8 873	5 884	4 396	15 791	956	2 699	494
		J		25 842	13 139			2 947	14 967	1 137	3 261	783
744	Équipement mécanique de manutention	M	77 014	21 391	13 646	7 127	6 193	3 673	18 447	599	4 564	1 374
		A	108 466	19 151	15 453	9 512	8 821	3 917	45 840	1 335	3 667	770
		J		16 914	14 779			2 605	22 629	637	2 457	491
745	Aut. machines, appareils et outils non électr.	M	72 889	20 169	13 738	7 758	4 958	2 639	17 658	1 228	3 363	1 378
		A	69 237	17 666	12 060	8 170	5 007	3 620	18 295	710	2 632	1 077
		J		18 076	10 907			2 893	19 343	600	2 314	559
749	Parties et accessoires de machines, n.d.a.	M	183 158	54 955	37 751	15 742	13 695	9 852	40 553	2 973	6 192	1 445
		A	168 215	52 255	35 556	15 766	12 521	8 347	34 004	2 739	5 920	1 107
		J		54 759	32 509			7 399	33 644	2 164	5 006	803
751	Machines et appareils de bureau	M	107 274	34 803	21 048	11 167	6 697	4 404	25 181	343	2 863	768
		A	115 433	36 684	20 821	12 752	8 589	4 658	27 932	399	2 808	790
		J		28 652	18 183			3 288	20 915	510	1 301	511
752	Mach. automat. p. traitement informatique	M	374 762	79 652	68 469	36 774	28 139	11 517	128 379	11 842	9 535	455
		A	340 326	82 461	62 797	30 183	32 519	11 299	99 128	14 112	7 344	483
		J		80 495	63 732			13 613	101 740	13 735	7 888	199
759	Parties et accessoires pour mach. 751-752	M	201 289	55 528	34 182	14 365	23 405	5 937	46 463	17 751	3 505	153
		A	183 316	52 358	30 382	12 999	16 350	4 268	43 247	20 317	3 157	218
		J		51 811	31 222			3 611	45 362	18 908	2 383	99
761	Récepteurs de télévision	M	65 799	22 958	6 099	5 182	5 000	1 790	22 171	447	2 111	41
		A	58 361	21 055	7 229	3 446	5 898	1 523	16 617	467	2 122	4
		J		18 132	6 592			963	20 464	593	1 613	175
762	Récepteurs de radiodiffusion	M	97 330	38 697	13 462	9 967	5 615	3 717	22 856	182	1 435	1 399
		A	91 738	36 198	15 946	7 839	6 638	2 503	19 559	409	1 330	1 316
		J		27 899	14 082			1 681	24 507	143	734	936
763	Phonographes, machines à dicter, etc.	M	147 812	58 471	39 251	9 290	11 034	8 114	13 534	601	6 254	1 263
		A	146 668	62 905	38 412	6 922	17 185	4 817	8 802	1 300	4 936	1 389
		J		40 818	31 548			4 076	9 601	721	1 269	768
764	Appareils de télécommunication, n.d.a.	M	204 205	60 295	30 694	24 935	14 607	10 990	46 813	6 597	6 826	2 448
		A	179 209	53 584	26 689	21 212	14 990	8 375	38 492	6 730	6 980	2 157
		J		49 794	24 555			8 273	38 656	6 853	4 524	4 876
771	Mach. p. production et transformation d'élect.	M	38 095	14 063	4 483	2 989	3 166	1 210	10 351	854	931	48
		A	33 130	12 806	4 163	3 038	2 796	1 057	7 516	745	894	115
		J		11 315	4 241			610	7 586	710	666	205
772	Appareils pour coupure, connexion, etc.	M	156 357	58 398	21 379	13 741	9 465	5 889	35 578	5 977	4 847	1 083
		A	139 302	49 772	21 974	11 157	9 339	6 353	29 067	6 049	4 388	1 203
		J		49 854	19 062			5 258	32 500	5 291	3 362	1 329
773	Équipement pour distribution d'électricité	M	43 108	14 325	6 684	2 341	1 683	2 981	11 372	1 193	2 250	279
		A	35 053	12 526	5 791	2 166	1 231	1 681	8 397	1 105	1 902	254
		J		12 208	6 215			1 258	8 111	922	1 272	323
774	Appar. électricité médicale et de radiologie	M	36 628	11 804	5 704	1 498	6 856	1 213	5 985	2 183	957	428
		A	30 857	9 595	5 630	1 926	4 745	1 208	6 565	327	842	19
		J		9 173	7 706			587	7 628	511	560	39
775	Machines et appareils à usage domestique	M	72 465	18 412	19 702	4 432	5 226	3 645	17 203	831	2 440	574
		A	68 717	18 082	18 655	3 887	5 861	3 425	14 627	790	2 491	899
		J		17 524	16 657			2 224	16 805	348	2 252	477
776	Lampes et tubes électroniques, etc.	M	192 883	71 886	32 161	23 434	1 431	4 522	52 439	4 607	2 118	285
		A	178 851	64 991	33 596	17 700	1 689	3 873	49 211	5 297	2 219	275
		J		60 016	29 296			2 845	52 031	5 145	1 260	387
778	Autres machines et appar. électr., n.d.a.	M	190 188	75 388	33 771	18 768	14 417	7 622	31 963	1 805	4 645	1 809
		A	180 809	72 513	34 119	15 784	15 988	6 028	28 707	2 183	3 676	1 811
		J		74 706	31 231			4 510	29 420	3 716	3 554	2 163

Quantity in 1000 kg

Quantités en 1000 kg

SITC CITC Rev. 2	Products - Produits	1982	EUR 10	Deutsch- land	France	Italia	Nederland	Belg.-Lux	United Kingdom	Ireland	Danmark	Ελλάδα
781	Passenger motor vehicles, excluding buses	M		26 423	25 401	7 643	10 173	23 578	32 738	2 825	4 726	1 812
		A	124 226	21 117	20 089	18 806	13 156	16 512	26 116	2 333	4 188	1 899
		J		15 593	24 191			11 058	14 179	1 374	3 767	1 565
782	Lorries, special motor vehicles, n.e.s.	M		2 393	3 151	3 476	1 422	2 293	2 418	606	1 048	2 859
		A	19 339	2 132	4 204	3 724	908	1 884	1 728	789	1 011	2 959
		J		1 536	3 201			1 187	3 901	191	1 611	2 639
783	Road motor vehicles, n.e.s.	M		336	227	69	434		1 272	47	308	25
		A	1 475	115	125	79	167	45	793	28	98	25
		J		445	101			36	1 430	2	80	277
784	Motor vehicle parts and accessories, n.e.s.	M		14 689	10 424	2 222	1 542	8 000	8 386	217	871	1 371
		A	49 975	14 341	9 027	4 566	4 238	8 761	7 066	221	952	803
		J		14 236	9 406			9 410	5 877	308	624	588
785	Motor and other cycles etc.	M		9 414	2 979	1 074	1 799	686	2 484	71	348	163
		A	17 959	7 276	2 592	887	1 459	754	4 170	42	400	379
		J		3 283	1 826			436	2 940	41	129	357
786	Vehicles n.e.s. not motorized trailers	M		3 660	2 097	747	222	380	1 170	25	166	46
		A	7 780	3 342	1 422	610	260	544	1 264	2	296	40
		J		3 711	1 441			273	1 073	11	106	61
791	Railway vehicles and associated equipment	M		523	310	189	43	69	41	15	94	18
		A	1 941	476	1 059	214	4	41	41	1	88	
		J		1 215	757			57	63		233	
792	Aircraft and associated equipment	M		538	250	119	90	128		4	71	19
		A	940	234	276	140	107	67		7	90	19
		J		184	76			48		34	84	21
793	Ships and boats	M		5 223	568	190	3 041	4 739	14 713	1	3 769	150
		A	110 060	747	75 015	4 310	13 449	301	785	20	11 345	4 088
		J		1 523	2 925			6	46 181	14	551	113
812	Sanitary, heating, lighting apparatus	M		5 344	1 017	753	499	504	1 010	42	520	25
		A	8 595	4 198	991	1 072	516	411	887	15	494	11
		J		3 582	1 309			219	890	20	383	48
821	Furniture and parts thereof	M		23 224	17 817	1 187	4 977	2 405	8 913	150	2 728	49
		A	52 632	19 681	14 226	1 045	3 634	1 932	9 264	151	2 604	95
		J		17 454	12 053			1 427	9 614	235	2 041	63
831	Travel goods, handbags and similar	M		1 734	1 534	225	721	280	1 900	75	234	14
		A	7 536	2 014	2 244	246	677	317	1 755	83	189	11
		J		1 622	1 948			331	1 740	64	151	9
842	Men's outerwear not knitted	M		4 156	2 092	651	1 430	574	2 159	36	381	26
		A	9 844	3 609	1 727	266	1 213	575	2 077	41	297	39
		J		4 647	2 573			332	2 436	19	344	11
843	Women's outerwear not knitted	M		5 396	1 028	459	937	211	1 680	29	301	9
		A	8 161	4 025	1 161	370	758	209	1 424	30	170	14
		J		4 823	996			205	1 631	25	233	1
844	Garments under, not knitted	M		2 224	735	133	454	133	1 074	20	94	1
		A	3 918	1 689	558	194	303	158	910	22	80	4
		J		2 065	717			110	958	10	117	
845	Outerwear, knitted, not elastic	M		2 536	949	129	638	211	1 598	32	130	11
		A	64 936	1 908	866	104	60 496	134	1 306	24	92	6
		J		2 965	1 394			220	2 114	49	152	3
846	Garments under, knitted or crocheted	M		3 339	1 744	150	937	250	1 467	37	213	11
		A	6 980	2 877	1 380	250	756	223	1 278	21	185	10
		J		2 602	1 107			156	982	15	199	3
847	Textile clothing accessories, n.e.s.	M		1 113	402	169	296	75	434	17	107	3
		A	2 403	1 057	322	156	233	73	439	9	112	2
		J		1 131	397			59	608	19	111	2
848	Headgear, non-textile clothing access.	M		1 853	616	324	491	104	1 066	55	178	14
		A	4 233	1 565	518	322	457	136	990	67	169	9
		J		1 779	663			235	967	52	149	5
851	Footwear	M		5 805	3 300	1 371	1 721	497	4 935	252	658	75
		A	14 955	3 927	3 233	1 351	1 333	507	3 929	214	378	83
		J		4 676	3 221			562	2 879	121	332	60
871	Optical instruments and apparatus	M		116	113	30	35	26	82	1	7	2
		A	341	112	82	28	18	10	81	2	7	1
		J		81	54			13	72	2	3	16
872	Medical instruments and appliances	M		499	337	121	102	87	307	56	73	22
		A	1 339	430	204	128	112	95	238	63	50	19
		J		462	233			58	296	110	66	24
873	Meters and counters, n.e.s.	M		94	12	10	10	15	47		19	3
		A	186	81	10	19	11	10	28	3	15	9
		J		90	13			10	32	1	20	4
874	Measuring, checking, controlling instrum.	M		750	569	342	318	122	900	49	87	69
		A	3 172	727	485	315	315	165	1 005	44	68	48
		J		801	441			112	767	107	63	38
881	Photographic apparatus and equipment	M		651	286	126	110	43	626	16	26	4
		A	1 608	492	300	151	126	44	436	23	30	6
		J		490	241			51	390	15	24	11
882	Photographic and cinematographic supplies	M		1 452	744	524	422	337	1 270	19	156	47
		A	5 056	1 572	744	602	409	278	1 170	70	176	35
		J		1 326	526			305	1 323	35	154	41
883	Developed cinematographic film	M		7	4	11	2	1	31	1	2	1
		A		8	4	5		1	34	1	2	1
		J	58	4	5			1	26	1	2	
884	Optical goods, n.e.s.	M		139	86	38	34	11	209	8	12	5
		A	431	151	75	30	35	10	108	9	10	3
		J		132	68			7	130	3	7	1



**import  
EXTRA (EUR 10)**
**COMMERCE DE LA CE  
par groupes de la CTCI**

Value in 1000 ECU

Valeurs en 1000 ECU

SITC CTIC Rev. 2	Products - Produits	1982	EUR 10	Deutsch- land	France	Italia	Nederland	Belg.-Lux	United Kingdom	Ireland	Danmark	Ελλάδα
781	Automobiles pour personnes sauf bus	M	523 429	102 922	100 577	32 296	33 627	79 057	145 314	10 351	12 719	6 566
		A	481 397	78 086	80 697	80 317	44 784	53 140	115 613	9 281	11 619	7 860
		J		62 332	91 664			37 596	66 014	4 946	10 966	5 415
782	Automobiles p. march. et usages spéciaux	M	77 707	9 964	13 541	11 961	5 333	8 949	10 103	2 031	4 573	11 252
		A	84 254	10 001	18 569	14 706	3 165	7 332	7 867	3 076	3 959	15 579
		J		5 807	14 407			4 256	16 865	685	6 728	8 867
783	Véhicules automobiles routiers, n.d.a.	M	15 388	1 977	920	103	2 436		8 026	180	1 575	171
		A	7 659	506	549	219	866	148	4 559	111	575	126
		J		2 405	436			139	8 220	10	369	1 474
784	Parties véhicules automobiles routiers	M	185 039	53 995	37 643	7 500	6 567	34 243	35 919	931	4 569	3 672
		A	192 622	53 052	31 747	12 302	20 191	35 626	31 280	1 128	4 571	2 725
		J		54 249	32 841			44 086	30 702	1 236	3 469	2 264
785	Motocycles, vélocipèdes avec ou sans moteur	M	117 731	54 344	20 316	9 018	10 897	4 254	15 417	343	2 295	847
		A	115 931	47 469	17 480	7 317	8 466	4 770	25 779	218	2 764	1 658
		J		18 898	11 490			2 568	17 189	211	931	2 270
786	Véhicules non motorisés, remorques	M	15 579	6 447	3 240	1 330	683	457	2 803	79	460	80
		A	14 819	6 138	2 919	1 401	570	917	2 086	4	684	100
		J		6 209	2 164			437	1 682	35	380	77
791	Véhicules et matériel pour chemins de fer	M	6 639	3 172	695	249	662	558	994	63	246	
		A	7 151	3 320	895	1 213	57	649	617	9	180	211
		J		11 457	1 532			414	737	6	128	
792	Appareils de navigation aérienne	M	336 492	167 220	87 891	20 758	22 947	32 206	21 995	547	2 478	2 445
		A	120 576	48 213	13 243	9 791	16 048	9 105	888	8 856	1 542	
		J		37 048	13 281				9 105	485	9 654	2 527
793	Bateaux	M	36 918	3 704	4 832	1 501	3 883	293	4 671	3	4 929	13 102
		A	150 781	5 836	37 868	1 299	58 631	373	3 602	90	31 227	11 855
		J		5 824	11 006			78	94 737	80	3 312	14 223
812	App. sanit. hygiénique, chauffage, éclairage	M	25 855	11 115	2 896	2 860	1 419	1 211	3 974	145	2 091	124
		A	24 218	9 283	2 745	3 384	1 563	1 355	3 706	88	2 016	78
		J		9 114	2 863			723	3 730	90	1 531	152
821	Meubles et leurs parties et pièces	M	124 426	50 789	27 934	3 332	7 762	4 030	22 363	374	7 619	223
		A	111 460	47 100	25 225	2 609	5 960	3 240	19 506	710	6 719	391
		J		39 637	20 896			2 293	21 065	629	4 912	236
831	Articles voyage, sacs à main et similaire	M	46 467	15 246	8 433	1 960	4 434	1 812	12 110	575	1 718	169
		A	50 386	16 748	11 926	2 310	4 075	1 754	11 394	521	1 537	121
		J		13 648	9 944			2 073	10 981	363	1 210	98
842	Vêtements dessus hommes, sauf bonneterie	M	175 841	63 145	26 950	9 306	22 280	8 121	37 777	1 012	6 716	534
		A	141 718	51 103	22 829	3 624	17 424	7 611	32 323	1 127	5 257	420
		J		69 611	33 257			4 466	37 124	472	4 127	78
843	Vêtements dessus femmes, sauf bonneterie	M	230 715	127 179	23 428	11 122	18 639	4 334	38 257	1 024	6 532	200
		A	172 032	92 295	16 230	9 295	15 020	3 784	30 345	1 033	3 818	212
		J		109 094	18 739			4 136	34 296	625	4 494	18
844	Sous-vêtements, sauf bonneterie	M	77 584	35 008	12 579	2 068	7 784	2 233	16 036	419	1 439	18
		A	64 042	27 205	9 204	3 306	5 161	2 397	14 815	587	1 317	50
		J		30 379	10 514			1 831	15 199	146	1 475	
845	Vêtements dessus bonneterie non élast.	M	127 781	54 708	17 105	3 319	12 922	4 323	31 521	671	3 029	183
		A	97 815	40 858	15 472	2 405	8 159	2 993	24 732	574	2 465	157
		J		64 044	22 372			4 202	40 269	908	3 546	59
846	Sous-vêtements de bonneterie	M	137 778	55 775	29 285	3 365	14 749	4 497	24 993	676	4 267	171
		A	116 973	48 274	22 184	4 094	12 341	3 618	22 008	437	3 805	212
		J		39 539	16 073			2 182	15 930	261	4 423	71
847	Accessoires du vêtement en textile, n.d.a.	M	35 713	15 669	5 547	2 797	3 257	911	5 922	180	1 317	113
		A	30 943	14 001	4 392	2 695	2 703	866	4 795	87	1 349	55
		J		15 120	6 060			926	8 124	270	1 276	32
848	Vêtements en mat. n. textile; coiffures	M	73 360	36 567	8 760	4 877	6 318	1 955	12 637	314	1 838	94
		A	61 617	29 446	7 163	4 663	5 361	1 932	11 192	398	1 382	80
		J		43 791	12 054			2 609	12 040	414	2 129	32
851	Chaussures	M	159 672	57 580	26 538	8 649	13 205	4 400	40 291	2 345	5 807	857
		A	114 861	36 495	21 902	7 574	9 572	3 563	29 476	1 773	3 456	1 050
		J		49 206	25 030			4 877	26 337	1 139	2 964	838
871	Appareils et instruments d'optique	M	17 658	5 690	3 560	1 713	1 152	587	4 589	52	248	67
		A	13 793	4 515	2 268	1 699	667	374	3 907	81	257	25
		J		4 954	1 830			394	3 185	299	148	247
872	Instruments et appareils médico-chirurg.	M	59 548	16 596	11 664	8 082	4 763	2 984	11 525	1 407	1 882	645
		A	50 756	15 215	8 187	7 630	4 357	2 493	8 722	1 961	1 722	469
		J		14 395	9 079			2 658	9 831	2 278	1 838	641
873	Compteurs et instruments de mesure	M	5 938	2 166	612	372	420	466	1 262	31	486	123
		A	4 960	1 824	577	447	422	265	936	115	321	52
		J		2 041	671			272	1 121	95	359	91
874	Instruments de mesure, vérification, etc.	M	294 334	69 082	49 075	34 277	21 022	8 868	100 402	2 982	6 172	2 454
		A	269 902	60 868	44 257	31 972	21 472	10 262	91 025	3 306	5 224	1 516
		J		68 903	37 537			6 331	86 771	3 404	4 932	860
881	Appareils et équipement photographiques	M	84 086	26 864	12 290	8 966	5 662	2 048	26 774	185	1 111	186
		A	74 445	24 001	13 423	7 120	6 206	2 162	19 605	327	1 422	179
		J		22 760	15 107			2 468	18 892	277	841	362
882	Produits photo- et cinématographiques	M	79 519	21 537	17 229	8 249	7 169	4 149	18 404	345	1 936	501
		A	83 263	25 571	14 444	8 441	7 047	3 547	20 423	688	2 624	478
		J		21 990	10 971			4 551	19 622	1 123	2 048	566
883	Films cinéma, impressionnés et développés	M	4 283	599	490	1 361	126	75	1 444	19	123	46
		A	3 289	655	556	309	145	69	1 358	26	124	47
		J		323	338			48	1 374	25	122	20
884	Éléments d'optique; artic. de lunetterie	M	48 605	18 292	7 469	5 582	2 531	1 015	12 162	442	928	184
		A	41 822	16 521	7 168	3 674	2 414	1 161	9 261	477	994	152
		J		16 096	6 367			840	8 658	296	800	95

EC TRADE  
by SITC groups

import  
EXTRA (EUR 10)

Quantity in 1000 kg

Quantités en 1000 kg

SITC CITC Rev. 2	Products - Produits	1982	EUR 10	Deutsch- land	France	Italia	Nederland	Belg.-Lux	United Kingdom	Ireland	Danmark	Ελλάδα
885	Watches and clocks	M		242	205	137	80	29	198	16	23	22
		A	910	250	151	92	78	37	256	11	17	18
		J		315	190			15	255	18	13	18
892	Printed matter	M		4 502	2 941	375	1 306	471	5 830	141	1 396	43
		A	15 808	4 196	2 549	508	1 138	439	5 645	103	1 200	30
		J		5 469	2 221			388	6 228	76	886	17
893	Articles of plastic, n.e.s.	M		5 623	3 797	1 044	2 102	933	6 044	274	1 662	199
		A	19 783	5 885	3 201	1 087	1 853	1 060	4 884	287	1 404	122
		J		4 809	3 123			627	4 308	376	884	52
894	Toys, games and sporting goods	M		3 096	2 929	1 241	1 434	885	4 636	231	1 144	73
		A	16 125	3 287	3 023	1 689	1 169	920	4 722	217	1 007	91
		J		3 838	3 464			863	5 529	321	812	51
895	Office and stationery supplies, n.e.s.	M		459	458	199	158	73	531	29	105	20
		A	2 006	470	479	213	179	84	430	15	114	22
		J		450	495			66	451	31	90	10
896	Works of art and antiques	M		101		16	83	35	101		9	2
		A	378	124		18	52	89	71		14	9
		J		67			56	75			9	1
897	Jewellery, goldsmiths' wares	M		59	102	58	16	12	68	1	4	2
		A	333	51	117	66	15	9	68	1	5	3
		J		41	120			14	55	1	5	3
898	Musical instruments and parts	M		1 754	1 374	710	592	215	2 336	35	206	80
		A	7 644	1 958	1 298	909	562	250	2 298	54	212	103
		J		1 519	919			166	14 767	62	129	86
899	Other manufactured goods, n.e.s.	M		4 308	2 144	1 262	939	447	2 549	58	556	106
		A	11 409	3 603	2 082	1 408	795	416	2 370	57	572	106
		J		3 543	1 544			355	2 722	33	523	87
911	Postal packages, n.e.s.	M				4	52			13		
		A	98			48	39			11		
		J								12		
931	Special transactions and commodities, n.e.s.	M		14 114		946	169	53		503		
		A	12 000	10 952		413	118	1		517		
		J		11 215						67		
941	Zoo animals, dogs, cats and the like	M		40	25	137	9	2	6		1	
		A	121	48	12	29	7	10	11		4	
		J		42	10			2	19		1	
951	Firearms of war and ammunition	M		52	34	22		5	4		1	13
		A	218	54	109	11	1	4	7		1	31
		J		47	36			6	21		1	7
961	Coin excluding gold, not legal tender	M		9			1	47	127			
		A	140	5					135			
		J		5					100			
971	Gold, non-monetary	M		38	1	16	1	31	3			
		A	87	25	1	24		34	3			
		J		8	1			20	8	1		
972	Gold coin	M		4				6				
		A	3	1				2				
		J		1				1				

**import  
EXTRA (EUR 10)**
**COMMERCE DE LA CE  
par groupes de la CTCI**

Value in 1000 ECU

Valeurs en 1000 ECU

SITC CTIC Rev. 2	Products - Produits	1982	EUR 10	Deutsch- land	France	Italia	Nederland	Belg.-Lux	United Kingdom	Ireland	Danmark	Ελλάδα
885	Horlogerie	M	99 816	26 973	22 871	23 220	5 421	3 480	15 069	298	1 612	872
		A	86 744	19 742	20 308	19 640	5 207	3 668	15 218	445	1 725	791
		J		23 796	14 297		1 835	20 033	475	1 421	471	
892	Imprimés	M	81 906	19 530	14 602	2 554	5 693	3 609	29 033	1 212	5 228	445
		A	74 528	17 503	12 280	2 410	5 102	2 658	28 910	1 065	4 333	267
		J		20 941	11 328		2 180	27 027	933	3 932	215	
893	Ouvrages, n.d.a., en matières plastiques	M	80 537	22 377	14 028	5 622	6 812	3 600	20 881	1 466	5 149	602
		A	78 388	24 279	12 655	5 974	6 703	4 263	17 777	1 419	4 713	605
		J		20 677	11 888		2 421	16 993	1 775	3 163	294	
894	Voitures d'enfants, articles de sport, jouets	M	119 247	31 394	25 509	10 428	7 631	5 897	28 680	2 884	6 089	735
		A	123 622	30 570	27 232	14 106	6 675	6 165	29 233	2 939	6 012	690
		J		33 416	26 512		4 799	40 071	3 893	4 498	688	
895	Papeterie, fournitures de bureau	M	24 256	5 815	5 685	2 876	1 914	733	5 806	537	683	207
		A	22 606	5 535	5 594	3 340	1 604	769	4 563	273	689	239
		J		5 666	5 333		524	5 795	488	607	109	
896	Objets d'art et antiquités	M	66 594	9 459	3 119	449	9 208	369	43 633	17	286	54
		A	43 225	12 471	2 624	231	999	483	26 094	7	300	16
		J		7 740	2 567		423	86 833	207	183	19	
897	Bijouterie, joaillerie, orfèvrerie	M	45 246	7 949	7 940	3 403	1 992	6 795	16 496	138	475	58
		A	47 628	8 463	9 232	5 063	2 011	8 863	13 256	236	447	57
		J		7 092	9 124		1 782	18 775	252	503	72	
898	Instruments de musique et accessoires	M	126 527	34 788	18 847	8 394	7 193	3 624	49 243	1 138	2 567	733
		A	134 751	39 480	18 588	9 231	10 759	4 331	46 751	1 412	2 943	1 256
		J		33 346	17 664		3 017	43 901	1 405	1 804	807	
899	Autres articles manufacturés, n.d.a.	M	84 558	27 604	17 736	10 916	7 237	3 073	13 938	479	2 777	798
		A	82 613	23 715	18 810	9 209	9 350	3 066	14 498	541	2 755	669
		J		23 393	13 947		2 470	15 650	347	2 285	569	
911	Colis postaux non classés ailleurs	M	19 692		1 344	384	2 487	226	14 956	295		
		A	20 922		1 532	489	1 844	98	16 736	223		
		J			1 224		353	15 367	220			
931	Transactions spéciales et articles n.d.a.	M	179 358	127 434		1 149	269	70	48 945	1 491		
		A	171 863	110 537		788	261	4	57 034	3 243		
		J		104 796					61 844	3 107		
941	Animaux zoo, chiens, chats, similaires	M	3 374	626	406	1 727	261	186	137	1	28	2
		A	2 222	625	358	496	321	162	138		105	17
		J		785	352		165	266	1	15	3	
951	Armurerie et munitions de guerre	M	1 590	723	216	245	2	88	96		42	178
		A	2 767	908	655	334	8	95	231		35	501
		J		809	387		260	480	27	574		
961	Monnaies non en circul. sauf pièces d'or	M	5 796	4 657	34		63	155	885		2	
		A	1 748	1 103		24	18	61	539		3	
		J		2 223			3	248	4			
971	Or, non monétaire	M	385 518	129 647	10 005	178 451	11 513	48 506	5 653	39	281	1 423
		A	429 386	100 715	13 258	270 685	1 453	35 838	6 477	120	30	810
		J		63 380	10 250		18 859	6 212	157	39		
972	Monnaies d'or	M	97 310	37 201			1 836	58 229			44	
		A	34 634	14 100		26	393	20 083			32	
		J		10 942			16 441					

**EC TRADE**  
**by SITC groups**
**export**  
**INTRA (EUR 10)**

Quantity in 1000 kg

Quantités en 1000 kg

SITC CITC Rev. 2	Products - Produits	1982	EUR 10	Deutsch- land	France	Italia	Nederland	Belg.-Lux	United Kingdom	Ireland	Danmark	Ελλάδα
001	Live animals	M		13 221	27 215	40	31 331	8 887	8 959	6 793	1 185	179
		A	98 703	12 615	27 425	160	35 842	7 983	8 802	5 263	362	251
		J		11 199	19 973			6 266	9 732	3 942	860	511
011	Meat, fresh, chilled or frozen	M		27 322	21 714	2 797	82 835	26 182	15 385	14 696	34 374	
		A	213 605	25 478	18 295	3 629	78 655	21 937	14 090	13 468	38 053	
		J		28 766	19 442			18 248	14 645	19 918	37 084	
012	Meat, salted, dried or smoked	M		727	116	591	5 073	1 584	373	2 382	15 568	
		A	24 705	664	76	663	4 403	1 315	451	2 228	14 905	
		J		766	81			1 321	626	2 031	16 502	
014	Prepared or preserved meat, n.e.s.	M		1 955	3 142	1 464	5 793	6 520	582	1 242	6 356	
		A	26 608	1 500	2 282	1 363	5 480	6 650	490	998	7 845	
		J		1 795	1 859			6 787	572	1 247	8 354	
022	Milk and cream	M		181 899	53 517	105	25 104	26 207	15 519	9 833	4 536	1
		A	292 557	152 369	52 297	86	25 876	28 774	19 773	7 854	5 527	1
		J		166 727	73 469			34 150	9 789	7 177	4 445	2
023	Butter	M		17 346	4 860	4	36 910	4 114	5 699	4 447	3 540	
		A	46 559	11 282	2 913	7	9 475	4 284	10 814	3 717	4 067	
		J		4 959	4 204			7 877	7 873	7 443	3 231	
024	Cheese and curd	M		19 830	16 915	1 118	23 075	2 636	1 141	2 509	6 231	46
		A	69 679	17 646	15 277	1 230	21 308	2 165	1 655	3 195	7 126	77
		J		16 904	13 442			1 797	1 123	2 710	5 663	31
025	Birds' eggs, fresh, preserved	M		1 023	3 975	12	29 812	5 875	1 417	26	614	
		A	37 329	1 148	2 773	80	26 766	4 794	1 345	22	401	
		J		1 448	2 074			3 804	2 057	14	488	
034	Fish, fresh, chilled or frozen	M		5 327	6 136	2 390	11 566	2 412	5 446	4 246	21 239	146
		A	45 680	4 170	4 409	2 018	9 529	1 391	2 550	4 477	17 095	41
		J		2 856	6 178			1 046	2 797	1 704	17 617	3
035	Fish, dried, salted or smoked	M		11	54	22	1 514	7	392	307	1 104	8
		A	2 563	23	31	110	1 037	11	315	325	706	5
		J		159	14			8	260	467	1 084	2
036	Crustaceans and molluscs, fresh, frozen	M		912	1 028	681	7 011	106	1 914	868	1 291	131
		A	9 317	606	1 213	329	3 279	42	1 772	509	1 490	77
		J		522	568			102	1 408	707	1 429	153
037	Fish etc., prepared or preserved	M		1 449	368	710	1 781	396	724	134	3 397	125
		A	8 094	1 585	409	282	1 456	355	618	111	3 152	126
		J		1 264	276			325	736	46	3 304	89
041	Wheat and meslin, unmilled	M		20 655	486 967	9 162	19 643	27 897	100 681	1 468	1 205	1 754
		A	427 708	18 659	296 408	1 553	20 940	28 709	40 944	3 662	5 574	11 259
		J		6 530	396 822			17 830	19 215	68	11 450	13 960
042	Rice	M		2 236	234	30 749	12 582	11 414	84			971
		A	48 605	1 760	170	16 069	10 505	20 011	90			
		J		2 582	153			12 985	141			
043	Barley, unmilled	M		5 493	303 829		6 067	21 345	188 547	4 455	46 218	
		A	312 849	1 247	164 313	1 687	29 590	87 144	14 251	14 617		
		J		24 247	271 378			22 673	47 968	6 954	11 549	5 946
044	Maize (corn), unmilled	M		8 523	257 075	28	22 747	96 645	640	689	1 000	
		A	431 880	4 963	249 512	13	17 108	157 086	449	149	2 600	
		J		10 114	183 322			117 861	380	90	7 140	
045	Other cereals, unmilled	M		4 088	47 576	124	4 161	6 174	471	26	2 202	
		A	47 835	2 089	37 334	34	5 111	2 201	581	37	448	
		J		1 212	33 588			2 577	6	138	1 969	
046	Meal and flour of wheat	M		5 130	5 148	3 298	572	6 173	1 881	27	43	
		A	18 259	4 581	4 124	2 134	1 115	4 366	1 863	37	39	
		J		4 384	4 338			5 189	2 554	38	78	
047	Other cereal meals and flours	M		291	867	1 307	622	1 116	336	33	5	
		A	4 705	256	416	888	415	2 463	238	18	11	
		J		5 906	402			2 948	302	15	3	
048	Preparations of cereals, flour, starches	M		18 150	43 480	15 544	19 903	18 608	13 785	2 070	3 200	1 012
		A	119 014	15 461	31 798	15 088	16 100	20 321	13 945	2 898	2 738	665
		J		12 981	32 093			19 293	24 704	1 552	2 321	635
054	Vegetables and edible roots	M		32 507	104 027	40 629	573 045	71 563	15 243	5 177	8 011	10 795
		A	799 022	23 140	72 987	70 285	512 506	85 686	10 183	3 296	15 807	5 132
		J		20 475	44 545			84 490	4 429	2 863	1 048	4 051
056	Vegetables, roots, tubers, preserved	M		4 770	25 116	38 863	26 824	14 326	1 368	268	640	9 623
		A	99 394	4 094	9 529	34 674	24 802	14 757	1 949	140	382	9 067
		J		3 402	19 383			12 242	1 268	97	382	5 844
057	Fruit and nuts, fresh or dried	M		5 458	61 145	99 203	25 121	11 112	3 935	2 757	140	12 801
		A	189 862	7 444	42 310	74 925	39 550	13 391	4 009	2 783	7	5 463
		J		16 231	42 161			19 348	3 327	1 812	239	44 023
058	Prepared or preserved fruit	M		21 905	6 254	41 709	18 142	9 772	2 873	217	2 336	23 582
		A	114 928	21 851	7 356	36 731	18 469	9 490	2 605	342	3 075	15 009
		J		23 267	6 626			10 709	2 232	569	3 824	16 052
061	Sugar and honey	M		18 797	30 607	1 250	39 439	33 661	4 316	6 362	7 644	172
		A	145 392	9 890	57 030	259	28 898	29 659	4 752	4 896	9 919	89
		J		15 893	37 826			30 174	6 503	5 121	2 156	
062	Sugar confectionery, not containing cocoa	M		1 963	1 844	782	3 210	1 743	2 360	1 046	291	78
		A	11 855	1 752	1 439	645	3 169	1 745	1 967	734	347	57
		J		1 485	1 956			1 820	1 953	1 202	312	76
071	Coffee and coffee substitutes	M		4 595	1 787	129	917	2 157	428	80	415	23
		A	9 530	4 127	1 278	360	837	2 171	306	26	420	5
		J		3 174	2 081			2 064	350	14	168	18
072	Cocoa	M		5 305	1 131	266	9 745	686	823	80		
		A	15 054	3 098	834	808	9 611	288	400	15		
		J		1 697	531			217	442	20		

**export  
INTRA (EUR 10)**
**COMMERCE DE LA CE  
par groupes de la CTCI**

Value in 1000 ECU

Valeurs en 1000 ECU

SITC CTIC Rev. 2	Products - Produits	1982	EUR 10	Deutsch- land	France	Italia	Nederland	Belg.-Lux	United Kingdom	Ireland	Danmark	Ελλάδα
001	Animaux vivants p. alimentation humaine	M	188 173	27 433	71 489	507	44 077	14 685	16 041	12 139	1 634	168
		A	186 888	26 509	72 447	367	49 192	13 488	14 241	9 725	668	251
		J		22 065	56 340			10 730	18 069	7 762	1 274	538
011	Viande etc. frais, réfrigérés, congelés	M	534 654	77 409	63 472	4 533	173 450	54 837	43 879	37 292	79 792	
		A	515 510	73 961	55 920	6 388	165 933	47 134	41 223	35 650	89 301	
		J		85 784	59 945			41 979	39 731	54 481	84 521	
012	Viandes etc. séchés, salés, fumés	M	70 499	2 230	561	4 088	12 377	5 316	1 112	4 691	40 124	
		A	66 161	2 075	446	4 256	10 067	4 656	1 330	4 297	39 034	
		J		2 215	427			4 703	1 803	4 064	39 077	
014	Préparations et conserves de viande	M	69 209	5 862	7 330	3 303	14 643	15 928	1 356	3 686	17 101	
		A	68 030	4 903	5 899	2 755	13 719	16 356	1 163	3 045	20 190	
		J		5 715	5 348			17 375	1 398	3 515	21 924	
022	Lait et crème de lait	M	177 104	70 211	33 659	64	28 399	9 025	20 854	11 681	3 210	1
		A	163 091	59 187	26 447	92	25 698	11 583	25 974	9 494	4 615	1
		J		58 300	51 160			21 118	13 121	7 127	2 962	3
023	Beurre	M	246 134	56 354	16 314	16	119 643	9 638	18 757	13 477	11 935	
		A	141 380	37 118	9 836	28	30 809	10 165	27 577	11 785	14 062	
		J		17 130	14 845			23 624	28 819	26 371	11 487	
024	Fromage et caillebotte	M	204 403	52 458	54 944	4 687	59 159	6 820	3 033	6 714	16 428	160
		A	194 015	46 368	50 213	5 146	54 581	5 410	4 474	8 574	18 962	287
		J		45 038	43 945			4 822	2 978	7 053	15 790	122
025	Œufs d'oiseaux	M	48 062	1 232	3 949	25	33 103	6 445	2 528	60	720	
		A	39 327	1 348	2 862	325	26 988	5 125	2 192	61	426	
		J		1 636	1 830			3 297	2 232	34	457	
034	Poissons frais, réfrigérés, congelés	M	85 919	9 297	10 648	2 813	18 296	3 523	5 605	2 932	32 429	376
		A	74 520	8 202	9 286	2 296	16 503	3 051	4 904	2 864	27 329	85
		J		6 014	9 539			1 939	5 689	2 734	25 063	13
035	Poissons séchés, salés, fumés	M	8 391	68	465	84	2 284	32	994	374	4 078	12
		A	5 912	104	322	198	1 699	40	665	421	2 451	12
		J		349	183			22	766	619	7 322	5
036	Crustacés frais, réfrigérés, congelés	M	20 300	997	3 222	1 055	4 970	643	5 141	721	3 319	232
		A	19 382	1 333	3 258	526	3 621	197	6 000	972	3 238	237
		J		1 146	2 400			757	4 823	2 522	4 538	652
037	Poissons, crustacés, préparés ou conservés	M	27 458	4 147	1 647	2 197	5 522	1 629	2 400	276	9 159	481
		A	23 403	4 533	1 593	865	4 341	1 435	1 970	249	7 996	421
		J		3 971	1 158			1 389	2 768	265	7 711	477
041	Froment et méteil non moulus	M	135 510	4 512	96 660	2 611	4 728	5 324	20 756	287	239	393
		A	90 874	3 768	62 143	439	4 887	6 009	8 904	607	1 064	3 053
		J		1 495	79 840			5 530	4 568	12	2 292	3 047
042	Riz	M	32 100	1 604	156	16 431	6 312	7 263	80			254
		A	27 560	1 228	88	8 753	5 769	11 630	92			
		J		1 563	92			7 909	107	3		
043	Orge non mondée	M	119 037	1 187	61 556		1 384	3 941	38 690	900	11 379	
		A	64 228	325	33 569		377	5 935	18 050	2 690	3 282	
		J		4 726	52 254			4 102	9 717	1 349	2 264	1 296
044	Mais non moulu	M	94 674	2 290	64 546	50	4 131	20 994	162	127		2 374
		A	105 115	1 342	64 486	25	3 387	35 144	113	20		598
		J		2 370	38 527			26 195	101	17		1 602
045	Autres céréales non moulues	M	13 375	919	9 183	129	1 173	1 284	200	4	483	
		A	9 936	467	7 333	32	1 357	493	154	16	84	
		J		278	6 575			593	22	25	384	
046	Semoule et farine de froment	M	7 594	1 806	1 799	1 196	173	1 904	694	10	12	
		A	6 378	1 615	1 455	769	326	1 465	724	13	11	
		J		1 570	1 530			1 670	1 052	13	24	
047	Autres semoules et farines	M	1 372	93	225	400	180	340	125	6	3	
		A	1 364	85	104	267	135	691	73	6	3	
		J		1 709	110			873	105	6	1	
048	Préparations de céréales, farines, féculoses	M	112 367	19 227	24 122	12 248	19 999	15 976	13 988	1 689	4 618	500
		A	103 553	17 755	19 383	11 952	17 452	16 353	14 258	1 971	4 105	324
		J		14 831	18 729			13 808	18 749	1 381	3 401	349
054	Légumes, plantes, etc., frais	M	258 470	11 087	38 750	18 700	147 126	23 076	9 093	1 750	1 453	7 435
		A	292 510	7 228	39 369	29 737	175 797	27 471	6 452	1 493	2 129	2 834
		J		5 216	14 101			21 895	3 083	1 766	624	2 274
056	Légumes, racines, etc., conservés	M	86 867	6 027	20 924	17 000	23 994	8 942	1 654	349	931	7 046
		A	73 184	5 617	10 695	16 633	21 815	9 292	1 853	383	608	6 288
		J		4 871	17 069			8 515	1 644	181	630	4 012
057	Fruits frais, secs, sauf oléagineux	M	127 911	4 951	36 045	47 346	20 579	6 543	2 773	1 478	61	8 135
		A	133 654	6 556	26 108	45 226	35 559	9 945	2 710	1 429	56	6 065
		J		13 704	30 430			17 138	3 139	1 156	252	30 324
058	Préparations et conserves de fruits	M	89 034	17 507	5 575	21 658	20 508	7 055	3 296	272	1 212	11 951
		A	86 508	16 324	6 861	22 731	21 146	6 917	2 720	285	1 619	7 905
		J		18 149	6 120			7 831	2 960	516	2 543	7 353
061	Sucres et miel	M	52 227	11 663	13 691	619	8 657	10 798	1 761	2 540	2 185	313
		A	46 414	6 152	19 628	126	3 847	8 970	1 832	2 055	3 626	178
		J		10 107	15 079			8 997	3 179	2 702	301	
062	Confiserie, sucreries, sans cacao	M	25 651	3 445	4 196	1 785	5 515	2 667	5 234	2 186	505	118
		A	22 993	3 075	3 272	1 326	5 558	2 964	4 446	1 640	618	94
		J		2 685	3 845			2 775	4 439	2 629	492	212
071	Café et succédanés du café	M	46 206	20 958	7 438	758	4 092	7 918	2 644	449	1 838	111
		A	44 649	21 659	5 572	2 131	3 888	7 910	2 451	211	1 802	25
		J		15 454	7 299			8 102	1 533	112	549	25
072	Cacao	M	49 094	15 296	2 536	882	26 725	1 696	1 768	191		
		A	40 057	9 060	1 639	2 120	25 868	743	585	42		
		J		5 492	1 070			535	1 305	9		

Quantity in 1000 kg

Quantités en 1000 kg

SITC CITC Rev. 2	Products - Produits	1982	EUR 10	Deutsch- land	France	Italia	Nederland	Belg.-Lux	United Kingdom	Ireland	Danmark	Ελλάδα
073	Chocolate and cocoa preparations	M		4 928	3 773	3 675	10 059	6 384	2 681	2 733	224	
		A	29 284	4 876	3 281	2 090	8 818	5 321	1 835	2 751	312	
		J		2 892	1 957			3 279	2 217	4 271	128	
074	Tea and mate	M		81	2	15	311	29	735	144		
		A	1 043	87	7	224	29	559	122		8	
		J		78	2		19	549	119			
075	Spices	M		203	218	37	205	150	161	17	115	40
		A	1 164	206	255	17	202	119	150	17	150	48
		J		201	237			160	149	15	15	1
081	Feeding stuff for animals	M		224 514	238 098	18 452	135 339	142 304	9 411	10 275	15 146	3 741
		A	731 961	193 749	196 640	16 801	148 881	126 869	10 946	9 745	20 330	8 000
		J		166 994	141 372			112 219	7 290	8 143	31 421	1 950
091	Margarine and shortening	M		12 777	2 301	531	11 298	11 079	320	266	1 953	
		A	33 181	10 079	1 224	425	9 933	9 382	231	223	1 684	
		J		10 278	1 409			7 346	198	241	1 582	1
098	Edible products and preparations n.e.s.	M		8 307	7 034	2 975	14 930	6 809	4 777	1 617	2 256	144
		A	52 513	7 862	6 212	4 580	16 778	7 651	4 540	1 981	2 870	39
		J		9 413	6 522			7 868	3 978	2 061	2 089	55
111	Non-alcoholic beverages, n.e.s.	M		470 517	32 624	802	18 317	14 878	857	1 888	353	
		A	532 392	437 711	31 852	1 561	31 985	25 580	1 147	2 217	359	
		J		571 491	38 015			44 179	1 233	3 090	461	
112	Alcoholic beverages	M		27 588	84 497	181 005	9 125	28 523	18 710	15 989	7 399	1 597
		A	326 956	31 133	76 696	147 684	8 308	26 212	14 675	13 973	7 420	855
		J		39 485	79 770			26 728	13 588	13 394	9 604	520
121	Tobacco, unmanufactured and waste	M		638	558	3 619	2 174	331	127	6	10	6 527
		A	7 017	652	1	3 116	1 462	169	78	6	34	1 500
		J		481				270	43	4		494
122	Tobacco, manufactured	M		3 121	2 635	99	4 745	2 641	1 950	155	176	1
		A	14 393	3 014	2 331	67	5 038	1 758	1 988	83	114	
		J		3 954	1 138			1 551	1 795	147	225	
211	Hides, skins (excluding furskins), raw	M		9 815	14 546	1 956	6 598	3 684	7 396	2 326	1 213	85
		A	36 378	6 292	11 420	929	4 914	3 457	5 798	2 383	1 121	64
		J		4 788	9 984			2 732	4 722	1 899	129	114
212	Furskins, raws	M		23	156	28	28	32	209	2	91	
		A	457	26	111	16	23	62	103	2	114	
		J		15	59			12	41		14	
222	Seeds for 'soft' fixed vegetable oil	M		2 879	79 920	24	8 343	331	612	21	9 987	
		A	62 227	170	48 922	23	4 288	324	357	2	8 143	
		J		3 860	112 143			381	471		148	2
223	Seeds for other fixed vegetable oils	M		529	945	85	4 217	3 982	190	11	31	16
		A	5 466	321	740	18	1 662	2 401	208	26	75	15
		J		672	676			1 707	204	37	36	13
232	Natural rubber latex; rubber, gums	M		251	328	352	289	257	180		2	
		A	1 286	61	413	314	228	111	159			
		J		161	97			10	68			
233	Synthetic rubber latex, rubber, etc.	M		15 782	17 139	3 642	15 016	3 742	6 340	56	82	
		A	57 764	12 976	17 214	3 279	12 243	3 548	8 352	56	96	
		J		10 666	13 519			3 052	4 139	66	46	
244	Cork, natural, raw and waste	M		5	74	7	6		1			
		A	156	6	147		3					
		J		5	76							
245	Fuel wood and wood charcoal	M		345	2 737	7	1 107	582			442	
		A	5 897	368	2 864	25	1 926	248	41	58	367	
		J		428	2 519			285		18	267	
246	Pulpwood, (incl. chips and wood waste)	M		33 297	175 336	116	21 126	7 965	2 048	7 893	1 406	
		A	234 318	38 331	147 519	29	28 939	8 299	2 946	7 257	998	
		J		43 207	145 473			7 244	190	8 005	697	
247	Other wood, rough or roughly squared	M		42 532	60 013	42	12 210	40 485	1 435	4 888	7 639	
		A	168 540	41 831	59 507	220	11 699	39 954	1 085	3 704	10 540	
		J		34 234	55 548			39 373	1 433	3 595	20 315	
248	Wood, simply worked, and sleepers	M		28 268	37 526	872	13 173	17 335	2 384	3 117	7 624	
		A	112 284	28 642	37 358	1 044	11 921	17 003	2 670	3 078	10 458	110
		J		21 881	34 658			14 041	2 928	4 205	5 476	
251	Pulp and waste paper	M		47 506	34 927	1 698	30 791	44 064	9 740	2 382	6 869	
		A	161 202	43 465	36 067	2 040	26 709	35 876	8 563	1 249	7 233	
		J		34 614	27 667			32 120	9 995	1 607	5 293	
261	Silk	M		5	2	10			2			
		A	29	5	11	7		3	3			
		J		9	5				16			
263	Cotton	M		4 710	2 762	296	762	1 167	1 683	214	63	1 048
		A	10 016	3 502	2 520	203	734	648	1 488	204	11	706
		J		3 144	1 767			711	1 532	146		584
264	Jute and other textile bast fibres	M		47	48		546	763	42			
		A	876	28	25	179	614	30				
		J		34	41			785	61	6		
265	Veg. textile fibres, excluding cotton, jute	M		165	8 262	124	1 079	4 586	121			
		A	13 015	66	7 633	145	1 143	3 887	140	1		
		J		35	4 605			3 409	139			
266	Synthetic fibres for spinning	M		15 321	5 121	7 175	1 965	1 815	223	3 454	232	423
		A	32 853	14 788	4 702	6 750	1 555	1 173	210	3 327	235	113
		J		9 805	3 089			926	127	2 866	165	280
267	Other man-made fibres for spinning	M		4 726	1 931	502	2 458	2 735	1 697	517	28	48
		A	12 336	3 977	1 802	439	1 452	1 984	2 308	292	58	24
		J		2 747	1 534			1 465	1 845	447	121	25

**export  
INTRA (EUR 10)**
**COMMERCE DE LA CE  
par groupes de la CTCl**

Value in 1000 ECU

Valeurs en 1000 ECU

SITC CTC Rev. 2	Products - Produits	1982	EUR 10	Deutsch- land	France	Italia	Nederland	Belg.-Lux	United Kingdom	Ireland	Danmark	Ελλάδα
073	Chocolat et préparat. aliment. au cacao	M	79 623	11 584	8 581	9 252	20 437	14 657	8 895	5 642	575	
		A	63 641	10 771	7 188	6 043	17 687	12 141	4 852	4 247	712	
		J		6 636	4 086			7 366	6 310	8 938	295	
074	Thé et maté	M	4 588	295	14	63	914	102	2 930	269	1	
		A	3 486	286	45	30	543	171	2 164	227	20	
		J		266	14			111	2 719	238		
075	Épices	M	3 116	876	703	78	421	353	289	49	169	178
		A	3 500	812	764	156	517	281	307	62	169	432
		J		847	534			332	295	38	25	286
081	Nourriture pour animaux	M	189 059	50 320	51 114	1 471	38 380	31 612	6 879	4 655	4 023	605
		A	175 189	42 702	42 545	2 079	40 480	28 664	7 920	4 463	5 225	1 111
		J		34 509	32 508			26 306	7 924	2 754	9 756	278
091	Margarine, graisses culinaires	M	26 856	8 326	1 410	367	7 787	7 089	285	228	1 363	1
		A	22 685	6 519	760	275	7 063	6 419	5 222	202	1 225	
		J		6 216	780			4 802	212	205	1 182	1
098	Produits et préparat. aliment., n.d.a.	M	61 564	11 318	7 279	4 088	16 135	7 906	6 706	5 095	2 753	284
		A	68 080	10 674	6 862	4 790	19 945	8 728	7 119	6 815	3 076	71
		J		12 297	6 796			9 091	7 622	8 495	2 740	102
111	Boissons non alcooliques, n.d.a.	M	20 516	3 212	4 538	427	7 485	3 241	539	845	229	
		A	24 046	2 877	4 336	866	7 983	6 189	521	1 025	249	
		J		3 536	5 588			10 396	668	1 469	289	
112	Boissons alcooliques	M	261 969	23 261	100 158	65 547	6 173	9 799	46 195	5 082	3 910	1 844
		A	228 219	25 573	88 294	54 364	4 892	8 700	37 199	4 181	3 905	1 111
		J		30 170	91 929			8 622	31 872	4 960	4 866	584
121	Tabacs bruts et déchets	M	40 136	524	1 357	6 658	7 703	945	232	13	8	22 686
		A	16 810	758	2	5 998	5 411	290	167	27	3	4 156
		J		854				905	53	20		323
122	Tabacs fabriqués	M	131 545	26 356	4 353	607	44 694	25 053	27 310	1 204	1 965	3
		A	125 638	26 014	3 941	263	47 834	16 429	29 012	914	1 231	
		J		35 967	2 496			15 084	25 106	1 480	2 509	
211	Cuirs et peaux bruts, sauf pelleteries	M	12 650	22 727	615	10 433	4 677	13 226	2 483	1 660	598	
		A	7 796	19 232	524	8 500	4 454	10 330	2 602	1 684	384	
		J	55 506	5 430	14 912			3 464	8 281	1 988	131	1 264
212	Pelleteries brutes	M	47 133	2 647	963	83	171	206	24 519	137	18 407	
		A	46 247	1 694	884	20	1 879	453	16 340	184	24 793	
		J		227	267			123	2 810	12	2 434	
222	Fruits oléagineux pour extract. d'huiles douces	M	45 799	959	36 843	76	2 809	114	507	6	4 485	
		A	28 738	171	22 803	58	1 506	104	278		3 818	
		J		1 914	47 585			160	261	1	94	3
223	Fruits oléagineux pour extract. d'autres huiles	M	5 412	329	375	25	2 544	1 965	127	4	13	30
		A	2 739	193	267	22	967	1 044	138	12	69	27
		J		365	247			670	136	13	47	24
232	Caoutchouc naturel	M	1 769	303	336	383	261	238	243		5	
		A	1 304	64	461	328	206	105	140			
		J		162	139			14	74			
233	Caoutchouc synthétique	M	61 459	15 972	19 475	3 443	14 436	1 664	6 413	13	43	
		A	53 848	12 507	17 693	2 947	11 552	1 642	7 409	20	78	
		J		10 769	13 252			1 328	4 119	15	71	
244	Liège brut et déchets	M	106	22	37	14	33					
		A	95	23	64	1	5					
		J		26	20					2		
245	Bois chauffage, charbon de bois	M	700	140	258	25	228	20			29	
		A	1 101	184	266	20	568	22	18		22	
		J		165	325			25			15	
246	Bois de trituration	M	10 120	1 849	6 849	20	753	329	103	161	56	
		A	9 578	2 199	5 631	6	1 022	361	179	139	41	
		J		2 614	5 393			345	14	154	45	
247	Autres bois bruts ou simplement équarris	M	17 454	4 110	7 627	9	711	3 780	468	160	589	
		A	17 682	4 060	7 530	53	754	3 665	759	95	766	
		J		3 332	5 696			3 822	4 311	170	1 469	
248	Bois simplement travaillés, traverses	M	33 318	6 747	10 294	460	5 794	6 197	1 047	695	2 084	
		A	33 560	7 362	10 419	427	5 412	5 617	1 068	680	2 530	
		J		5 768	9 353			4 611	657	957	1 564	45
251	Pâtes à papier et déchets de papier	M		7 233	8 170	913	3 554	8 361	1 456	364	1 513	
		A		6 812	8 261	1 055	2 878	5 869	1 353	110	1 605	
		J		6 093	6 901			5 515	2 336	150	1 254	
261	Soie	M		66	33	48			20			
		A		228	36	51	70		28	43		
		J			63	59				74		
263	Coton	M	12 014	4 284	3 186	204	480	373	2 339	36	39	1 093
		A	9 301	3 174	2 801	100	450	209	1 853	139	11	564
		J		2 854	2 305			316	2 086	25		610
264	Jute et autres fibres libériennes	M	413	10	12		164	188	39			
		A	228	4	4		62	144	11	3		
		J		6	6			212	18	6		
265	Fibres végétales (sauf coton, jute)	M	9 403	52	4 033	148	215	4 746	209			
		A	8 588	30	4 330	223	257	3 528	220			
		J		26	2 807			3 788	244			
266	Fibres synthétiques pour filage	M	66 008	28 237	10 644	12 919	3 716	3 542	303	5 631	325	691
		A	60 758	27 297	9 491	12 449	2 645	2 664	296	5 373	350	193
		J		17 733	5 781			1 717	179	4 870	240	430
267	Aut. fibres synthétiques et artif., déchets	M	14 462	5 331	1 925	545	1 606	2 634	1 845	534	28	14
		A	13 847	4 702	1 823	410	896	2 166	3 452	327	57	11
		J		3 168	1 556			1 262	3 083	488	108	7

Quantity in 1000 kg

Quantités en 1000 kg

SITC CITC Rev. 2	Products - Produits	1982	EUR 10	Deutsch- land	France	Italia	Nederland	Belg.-Lux	United Kingdom	Ireland	Danmark	Ελλάδα
268	Wool and other animal hair	M		895	4 814	718	759	1 757	2 973	613	56	21
		A	10 397	970	3 464	486	625	1 615	2 490	734	2	11
		J		855	3 180			1 117	1 741	834	19	22
269	Old clothing, other text. articles; rags	M		15 873	2 481	1 695	4 165	2 420	1 199	12	320	132
		A	25 026	13 891	2 186	1 511	3 883	2 225	825	1	317	187
		J		6 904	1 079			1 972	840		129	41
271	Fertilizers, crude	M		6 700	4 891	1 267	9 949	7 877	425	364		
		A	25 246	5 994	1 441	1 010	9 894	5 983	629	295		
		J		4 607	1 830			3 573	260	228		
273	Stone, sand and gravel	M		1 390 154	1 079 567	26 580	640 878	1 120 608	314 093	33 805	69 349	877
		A	5 741 632	1 503 589	1 179 015	24 783	1 459 148	1 106 787	312 439	38 143	115 940	1 788
		J		1 812 814	1 306 166			970 323	428 150	40 058	101 492	913
274	Sulphur and unroasted iron pyrites	M		23 692	32 921	537	739	447	48			54
		A	127 425	86 126	39 625	377	938	290	69			
		J		43 160	15 935			1 117				
277	Natural abrasives, n.e.s.	M		13 212	77	9 415	243	101	67	3		5 000
		A	65 958	44 546	72	9 940	169	532	74		5	10 620
		J		18 190	53			946	60			3 004
278	Other crude minerals	M		667 806	336 906	88 210	208 945	374 083	206 340	14 571	6 659	51 785
		A	1 962 059	720 596	307 751	41 896	201 685	392 882	226 515	10 571	6 904	53 259
		J		809 801	409 182			329 602	252 749	13 478	4 413	43 115
281	Iron ore and concentrates	M		1 855	543 477	1 523	2 242	9 840	20			
		A	500 259	1 955	479 107	3 856	393	13 373	5		1 570	2 178
		J		130	322 636			13 735				
282	Iron or steel scrap and waste	M		294 793	277 041	1 886	104 003	47 043	45 821	2 165	13 649	57
		A	664 767	214 989	242 341	2 629	92 600	43 672	56 767	3 460	8 130	179
		J		189 203	178 322			22 434	46 278	2 201	1 464	49
286	Ores and concentrates of uran and thorium	M										
		A										
		J										
287	Base metal ores and concentrates, n.e.s.	M		21 279	8 672	14 711	10 733	2 349	3 060	25 557	694	37 951
		A	178 996	15 365	51 062	2 464	10 744	740	3 126	28 333	23	67 139
		J		15 485	17 425			1 111	2 686	34 439	281	20 011
288	Non-ferrous metal waste and scrap	M		32 041	22 224	7 434	20 678	17 173	17 848	1 084	2 742	801
		A	105 016	26 612	19 654	5 655	15 852	17 347	16 242	1 268	2 213	173
		J		28 173	24 413			15 447	21 709	1 031	1 281	303
289	Precious metal ores, waste, n.e.s.	M			3		9		4	6	4	
		A	59	48	2		3		1	1	4	
		J		54	1							3
291	Crude animal materials, n.e.s.	M		8 877	4 074	2 302	8 907	5 809	784	3 601	9 296	22
		A	41 260	7 816	4 395	2 562	7 538	4 880	1 410	3 736	8 913	10
		J		7 901	3 173			4 213	1 272	3 417	6 314	48
292	Crude vegetable materials, n.e.s.	M		3 365	9 420	7 915	51 221	8 426	1 994	1 165	8 788	158
		A	69 941	2 130	5 412	4 484	41 781	5 301	1 517	434	8 733	149
		J		1 355	4 092			2 349	1 006	791	4 857	19
322	Coal, lignite and peat	M		863 241	56 202	158	63 215	72 319	770 663	15 069	769	
		A	1 740 500	803 970	53 184	229	93 665	77 760	676 216	34 802	674	
		J		782 943	27 776			39 954	373 365	11 313	164	
323	Briquettes, coke, semi-coke	M		430 837	74 550	25	89 550	40 628	44 823	302		
		A	568 733	360 462	53 974	28	67 526	47 043	39 448	252		
		J		277 359	40 938			22 279	46 548	171		
333	Petroleum oils, crude	M		59 932			5 225		2 626 567			
		A	2 930 128	15	24	7 090		2 922 959				
		J			38 546				2 779 980			
334	Petroleum products, refined	M		298 174	613 805	487 583	2 427 697	941 434	666 329	438	20 534	
		A	4 914 970	203 679	687 038	586 860	2 098 831	786 358	551 568	424	212	
		J		264 534	451 110			1 321 681	714 740	13 261	57 745	275 399
335	Residual petroleum products, n.e.s.	M		76 076	26 989	3 554	114 384	26 574	16 909	67	720	
		A	303 063	65 867	45 762	3 034	140 319	27 353	19 733	46	949	
		J		47 841	24 825			35 363	21 957	75	624	4 164
341	Gas, natural and manufactured	M		30 413	22 019	8 405	3 611 789	43 353	53 196	439	4	2 277
		A	3 126 663	40 591	38 690	13 911	2 945 400	18 526	69 309	236		
		J		60 122	29 205			29 704	86 240	98	1 410	7 658
351	Electric current	M										
		A										
		J										
411	Animal oils and fats	M		12 345	3 842	1 215	5 048	4 929	2 990	1 061	4 246	
		A	33 889	11 026	4 663	1 799	7 441	3 871	533	778	3 778	
		J		11 140	4 272			3 451	802	1 782	11 454	
423	Fixed vegetable oils, 'soft'	M		23 588	24 209	1 443	20 333	19 644	162	53	1 011	1 561
		A	93 719	29 564	16 566	2 243	27 825	15 857	184	57	24	1 399
		J		16 242	23 797			14 238	130	82	2	738
424	Other fixed vegetable oils	M		5 236	2 324	952	10 212	5 030	1 062	56	545	600
		A	26 109	6 164	2 679	547	10 321	3 917	1 424	70	387	600
		J		4 067	2 446			5 191	1 591	40	414	
431	Processed animal and vegetable oils, etc.	M		28 234	4 055	1 931	21 549	5 246	3 380	325	237	
		A	57 293	23 184	3 938	2 007	18 533	4 330	4 828	187	286	
		J		21 250	4 206			4 676	3 040	181	199	
511	Hydrocarbons, n.e.s. derivatives	M		107 453	50 495	14 167	238 519	23 651	43 821	10	33	
		A	499 367	158 232	53 430	11 574	205 282	26 112	44 709	28		
		J		82 810	59 046			23 649	62 866		39	
512	Alcohols, phenols, etc.	M		36 053	11 561	6 119	56 569	8 701	36 377	72	51	
		A	142 083	27 094	11 863	5 856	45 406	9 544	42 114	34	72	
		J		28 782	12 664			11 469	39 703	48	38	



**export  
INTRA (EUR 10)**
**COMMERCE DE LA CE  
par groupes de la CTCI**

Value in 1000 ECU

Valeurs en 1000 ECU

SITC CTIC Rev. 2	Products - Produits	1982	EUR 10	Deutsch- land	France	Italia	Nederland	Belg.-Lux	United Kingdom	Ireland	Danmark	Ελλάδα
268	Laines et poils fins ou grossiers	M	43 249	2 661	15 200	2 164	1 825	5 750	14 346	1 158	119	26
		A	33 227	2 386	11 264	1 463	1 611	4 384	10 793	1 294	16	16
		J		2 043	8 623			3 006	7 291	1 513	48	58
269	Friperie, drilles et chiffons	M	12 199	5 665	756	1 144	1 872	1 030	1 538	26	98	70
		A	10 364	4 974	659	980	1 997	999	548	27	84	96
		J		2 750	368		777	777	543	3	42	24
271	Engrais bruts	M		123	305	105	454	668	55	10		
		A	1 390	115	130	90	421	553	74	7		
		J		52	106		232	232	47	6		
273	Pierres, sables et graviers	M	28 363	7 467	6 722	2 191	2 299	7 313	1 506	359	344	162
		A	33 052	8 140	7 115	2 614	4 976	7 318	1 688	334	573	294
		J		9 144	7 152		6 622	1 990	382	605		201
274	Soufre et pyrites de fer non grillées	M	8 122	3 458	4 347	146	51	93	14			13
		A	17 165	11 663	5 261	107	55	54	25			
		J		5 902	2 233		84	84	38			
277	Abrasifs naturels (y compr. diam. indust.)	M	14 358	766	233	225	1 448	7 003	4 643			40
		A	9 875	680	125	374	928	6 188	1 499			81
		J		584	53		4 518	2 160				32
278	Autres produits minéraux bruts	M	69 721	13 439	10 678	3 360	14 723	5 179	15 112	2 170	708	4 352
		A	64 017	12 685	10 448	3 268	13 648	5 434	12 125	2 395	506	3 508
		J		12 094	10 789		4 863	13 095	2 525	525	4 006	
281	Minerais de fer et concentrés	M		25	3 333	15	163	108	2			
		A	3 330	51	3 003	43	54	151	2		26	
		J		19	1 854		156			1	44	
282	Ferrailles de fonte, de fer ou d'acier	M		32 100	27 641	1 089	9 623	4 264	5 674	204	1 103	30
		A	70 415	24 681	24 443	1 402	9 313	4 210	5 327	217	743	79
		J		19 709	16 738		2 123	5 614	210	157	28	
286	Minerais d'uranium, de thorium	M										
		A	1			1						
		J										
287	Minerais de métaux communs, n.d.a.	M	45 183	8 391	3 330	4 777	10 254	5 070	4 002	6 015	95	3 249
		A	56 567	7 589	13 341	2 843	9 327	3 813	6 913	6 407	41	6 293
		J		7 209	4 894		5 586	3 317	7 408	96	4 223	
288	Déchets de métaux non ferreux	M	84 911	16 011	18 357	4 354	15 755	10 005	17 408	809	1 946	266
		A	80 013	14 575	16 375	4 362	11 763	8 931	21 086	984	1 881	56
		J		13 690	18 215		6 321	20 536	788	862	74	
289	Minerais des métaux précieux, déchets	M	5 792	102	190		3 043	1 306	496	92	563	
		A	3 860	160	112	1	2 122	928	99	38	400	
		J		198	544		1 502	246	9	148		
291	Matières brutes d'origine animale, n.d.a.	M		5 092	4 095	850	3 959	2 155	1 993	767	4 676	86
		A	22 719	5 078	3 997	1 168	3 484	1 543	2 123	771	4 424	131
		J		4 293	2 790		1 260	1 820	746	3 765	214	
292	Matières brutes d'origine végétale, n.d.a.	M		9 409	12 413	19 483	132 868	12 795	3 419	2 314	12 150	224
		A	153 269	5 901	6 657	10 654	104 962	7 150	2 178	2 044	13 490	233
		J		4 268	6 877		2 647	1 343	4 504	7 387	33	
322	Houilles, lignites et tourbe	M	145 425	80 980	5 130	18	4 264	6 188	47 289	1 466	90	
		A	137 096	77 315	4 882	43	5 707	6 467	40 957	1 656	69	
		J		78 395	2 515		3 625	22 340	721	22		
323	Briquettes, cokes et semi-cokes	M	85 626	60 906	8 306	3	8 537	4 690	3 162	22		
		A	73 034	52 162	6 043	256	6 709	5 385	2 460	19		
		J		41 047	4 508		2 615	3 295	16			
333	Huiles brutes de pétrole	M	642 688	15 430			1 266		625 992			
		A	676 833	5	14		1 776		675 038			
		J			7 384					709 993		
334	Produits raffinés du pétrole	M	1 387 752	82 437	131 918	129 844	638 227	234 033	166 043	180	5 070	
		A	1 298 694	53 256	173 305	160 270	552 217	210 098	149 200	197	151	
		J		72 183	123 537		356 885	205 682	150	10 785	56 909	
335	Produits résiduels du pétrole	M	79 082	22 459	6 995	893	35 134	7 227	5 904	273	197	
		A	81 115	18 269	11 895	802	37 150	7 225	5 377	149	248	
		J		12 702	7 530		10 076	5 640	168	168		974
341	Gaz naturels, gaz manufacturés	M		10 091	6 999	2 602	646 434	12 752	14 143	250	1	625
		A	578 484	13 065	11 973	4 276	525 657	5 575	17 830	108		
		J		17 721	8 646		7 953	22 839	42	374	1 944	
351	Énergie électrique	M		15 463	6 303		1 095	4 047			3 690	
		A	37 519	20 080	5 390		1 067	10 324			658	
		J		18 745	2 665			10 879			434	
411	Huiles et graisses animales	M		5 163	1 770	981	2 486	1 895	1 240	423	1 830	
		A	15 986	4 697	2 159	1 422	3 437	1 700	537	380	1 654	
		J		4 728	1 947		1 709	777	660	4 398		
423	Huiles végétales fixes douces	M	56 608	13 327	15 264	2 672	10 733	11 424	153	42	443	2 550
		A	54 961	16 783	7 893	2 789	14 931	9 864	142	36	22	2 501
		J		9 658	12 264		9 256	114	57	5	1 012	
424	Autres huiles végétales fixes	M	18 199	3 450	1 800	781	6 789	3 514	823	33	468	541
		A	18 271	3 989	1 945	493	6 855	2 845	1 225	56	309	554
		J		2 812	1 798		4 014	1 532	23	371		
431	Huiles et graisses élaborées	M		15 759	1 931	1 343	12 942	2 735	2 487	179	68	
		A	33 162	12 783	2 033	1 236	11 221	2 232	3 472	108	77	
		J		12 121	2 079		2 230	2 906	89	45		
511	Hydrocarbures et dérivés halogénés, etc.	M		60 985	26 617	6 876	128 638	11 057	21 241	15	22	
		A	256 095	79 511	26 302	5 417	110 013	12 671	22 154	27		
		J		43 256	26 633		12 119	31 544			17	
512	Alcools, phénols, dérivés halogénés, etc.	M	79 064	29 078	7 751	4 422	21 012	4 391	12 234	77	99	
		A	73 773	23 669	8 949	4 236	18 218	5 441	13 125	9	126	
		J		23 416	8 768		5 236	15 098	66	99		

Quantity in 1000 kg

Quantités en 1000 kg

SITC CITC Rev. 2	Products - Produits	1982	EUR 10	Deutsch- land	France	Italia	Nederland	Belg.-Lux	United Kingdom	Ireland	Danmark	Ἑλλάδα
513	Carboxylic acids, etc.	M		29 232	9 480	6 767	20 258	10 503	5 065	1 649	449	
		A	75 415	24 522	8 611	5 746	19 444	9 363	5 030	2 388	211	
		J		22 826	7 056			7 451	4 502	1 275	373	
514	Nitrogen function compounds	M		21 998	7 769	2 199	21 942	12 001	30 027	16	64	
		A	90 877	18 586	7 549	2 181	19 379	11 607	31 540	23	12	
		J		12 686	7 199			8 250	25 715	1	59	
515	Organo-inorganic compounds, etc.	M		6 455	1 750	1 054	6 521	2 148	2 809	140	125	
		A	18 169	5 749	1 826	874	5 732	1 702	1 808	302	175	
		J		5 404	1 368			2 022	2 152	332	115	1
516	Other organic chemicals	M		39 161	13 129	5 525	23 360	13 619	8 801	26	644	
		A	125 599	46 210	13 672	8 460	31 781	17 615	7 271	49	541	
		J		41 229	8 660			12 927	5 035	81	485	
522	Inorganic chemical elements, oxides, etc.	M		187 339	71 841	6 721	72 376	89 472	25 847	10 790	2 512	1 047
		A	516 278	181 879	75 105	6 003	100 943	107 149	37 589	6 561	568	481
		J		179 356	62 495			95 226	22 293	6 915	2 140	703
523	Other inorganic chemicals	M		52 768	23 667	5 440	36 331	24 694	10 312	249	162	
		A	141 083	51 835	18 225	3 774	28 748	29 341	8 344	245	571	
		J		33 122	15 586			25 599	6 422	232	596	
524	Radio-active and associated materials	M		19	222		86		50			
		A	287	6	201	18	37		25			
		J		186	132				26			
531	Synthetic dyes, natural indigo, etc.	M		3 478	526	499	434	349	73	1	16	
		A	5 431	3 590	522	530	379	343	50	8	9	
		J		2 972	396			324	45	3	17	
532	Dyeing, tanning extracts, etc.	M		2 891	976	541	66	41	542	58	21	
		A	4 531	2 592	968	488	89	66	228	84	16	
		J		2 094	587			5	133	76	23	
533	Pigments, paints, varnishes, etc.	M		27 345	11 367	2 009	11 070	12 883	6 732	804	1 701	
		A	72 583	28 566	11 240	2 198	10 040	11 921	6 197	729	1 702	
		J		24 552	11 021			10 141	6 389	633	1 916	
541	Medicine and pharmaceutical products	M		3 450	2 199	1 191	965	991	2 572	403	262	5
		A	10 302	2 481	1 994	1 241	910	985	2 170	308	208	5
		J		2 834	2 293			992	2 275	455	180	24
551	Essent. oils, perfume and flavour materials	M		327	716	184	581	113	846	207	24	19
		A	2 555	273	590	152	500	89	770	150	11	20
		J		222	659			109	1 069	161	12	28
553	Perfumery, cosmetics, toilet preparations	M		3 274	4 191	1 178	2 775	2 634	3 036	585	46	
		A	14 559	2 988	3 734	663	1 943	2 394	2 472	313	50	2
		J		2 967	3 444			2 430	2 397	397	51	
554	Soaps, polishing and scour, preparations	M		30 104	7 219	2 114	24 860	22 285	10 985	389	1 387	3
		A	79 549	25 085	6 300	2 057	16 475	19 835	8 314	427	1 045	11
		J		26 130	5 850			15 704	8 430	413	1 161	
562	Fertilizers, manufactured	M		244 693	97 725	50 340	316 326	409 059	59 001	23 801	3 090	
		A	1 087 138	201 175	73 883	35 994	306 334	364 222	43 099	33 008	29 423	
		J		205 584	73 176			320 368	21 802	14 009	24 285	
572	Explosives, pyrotechnic products	M		47	154	77	298	147		145		
		A	700	47	126	94	23	229	1	180		
		J		74	112			130	4	95		14
582	Products of condensation, etc.	M		60 095	11 654	10 820	42 737	17 686	7 962	710	1 231	104
		A	146 081	54 243	11 195	9 671	43 000	19 276	7 105	556	1 032	3
		J		40 423	8 504			15 848	7 656	386	254	4
583	Products of polymerization, etc.	M		134 650	99 553	40 992	106 895	113 377	23 013	1 516	2 252	287
		A	487 854	128 203	95 731	38 650	96 927	104 312	20 297	1 450	1 965	319
		J		107 396	95 699			103 172	19 227	1 744	1 498	340
584	Cellulose derivatives, etc.	M		4 179	1 227	1 217	508	1 384	2 332	141	12	1
		A	9 538	3 823	873	1 035	501	1 291	1 876	125	14	
		J		3 301	1 213			1 257	1 779	49	20	2
585	Other artificial resins, plastic materials	M		1 224	2 647	845	6 975	1 122	539	426	20	44
		A	11 713	819	2 650	984	5 556	996	256	390	6	56
		J		883	2 439			1 155	374	239	5	22
591	Disinfectants, insecticides, etc.	M		14 145	6 106	798	5 865	2 008	5 492	106	601	
		A	22 932	8 719	4 823	873	2 463	1 204	4 550	117	183	
		J		5 112	2 368			3 774	2 989	75	16	
592	Starches, inulin, gluten, etc.	M		8 599	16 273	1 472	19 912	4 992	1 187	164	7 135	
		A	51 503	7 292	14 036	1 536	18 125	4 900	811	139	4 664	
		J		6 533	14 965			4 312	1 233	169	1 915	
598	Miscellaneous chemical products, n.e.s.	M		138 395	31 976	17 773	50 759	129 750	23 052	862	3 695	2 061
		A	383 617	105 983	43 129	13 782	51 683	139 112	23 803	1 577	2 435	2 103
		J		97 417	36 447			162 548	24 978	3 323	2 325	2 591
611	Leather	M		1 364	681	2 130	822	400	768	279	84	20
		A	5 451	970	628	1 714	703	376	635	313	83	29
		J		938	487			192	427	180	31	38
612	Manufactures of leather, n.e.s.	M		448	105	1 091	234	171	201	7	18	
		A	2 112	385	95	1 131	165	166	156	8	6	
		J		301	99			110	176	7	5	
613	Furskins, tanned or dressed	M		191	96	63	21	62	70	12	6	49
		A	576	160	86	105	57	36	63	12	5	52
		J		175	91			35	38	13	2	24
621	Materials of rubber	M		7 283	3 103	4 001	2 142	2 422	2 053	545	170	
		A	20 358	5 942	3 274	3 602	2 269	2 448	2 078	601	144	
		J		4 827	3 060			2 325	2 105	493	157	1
625	Rubber tyres, tyre cases, etc.	M		18 759	20 489	8 090	6 647	8 896	8 713	1 613	299	252
		A	65 749	17 613	17 582	7 508	5 623	8 202	7 199	1 583	302	137
		J		14 913	17 486			6 296	6 945	1 378	243	66

**export  
INTRA (EUR 10)**
**COMMERCE DE LA CE  
par groupes de la CTIC**

Value in 1000 ECU

Valeurs en 1000 ECU

SITC CTIC Rev. 2	Products - Produits	1982	EUR 10	Deutsch- land	France	Italia	Nederland	Belg.-Lux	United Kingdom	Ireland	Danmark	Ελλάδα
513	Acides carboxyliques, etc.	M	89 076	28 285	11 699	6 984	20 482	9 087	8 535	3 392	612	
		A	80 936	23 486	9 674	5 784	18 040	8 418	9 091	6 146	297	
		J		24 136	8 914			6 725	7 580	4 828	684	
514	Composés à fonctions azotées	M	164 072	54 773	16 373	7 097	27 214	15 086	41 884	832	813	
		A	141 089	33 941	15 563	6 061	21 872	15 392	47 159	911	190	
		J		65 839	13 888			10 975	51 597	130	753	
515	Composés organo-minér., hétérocycliques	M	110 527	32 229	12 688	8 755	15 439	8 998	14 443	16 962	1 009	4
		A	107 762	31 306	11 102	8 002	11 470	4 260	11 194	29 037	1 378	13
		J		23 392	10 243			5 400	20 983	22 102	1 165	3
516	Autres produits chimiques organiques	M	91 932	32 283	13 489	3 878	18 278	11 487	9 038	294	3 185	
		A	97 756	35 948	11 612	4 724	21 150	13 703	7 503	534	2 580	2
		J		32 175	9 269			9 376	6 925	825	2 719	
522	Produits chimiques inorganiques	M	104 473	40 969	13 401	2 944	19 566	12 300	11 279	2 364	191	1 459
		A	107 584	40 114	15 859	2 606	17 730	16 958	11 823	1 655	81	760
		J		34 667	14 091			11 635	8 810	1 597	132	966
523	Autres produits chimiques inorganiques	M	62 096	19 671	7 640	3 698	15 361	5 137	10 194	164	231	
		A	48 945	15 325	6 023	2 454	11 869	5 385	7 532	174	183	
		J		14 771	5 649			4 921	7 613	187	171	
524	Matières radio-actives et associés	M	154 567	5 111	91 879	350	13 745	4	43 451	20	7	
		A	104 500	1 660	63 883	818	15 305		22 769	54	11	
		J		2 088	96 271			2	16 723	29	4	
531	Color. org. synthétiques, indigo nat., etc.	M		27 908	763	1 986	2 731	2 443	419	3		118
		A		26 682	993	2 270	2 368	2 063	301	27		59
		J	34 763	22 627	808			2 563	228	12		117
532	Extraits pour teinture, tannage, etc.	M	4 731	2 610	871	455	196	32	491	19	57	
		A	4 195	2 348	926	452	127	46	232	36	28	
		J		2 019	563			29	214	29	63	1
533	Pigments, peintures, vernis, etc	M	129 554	48 769	16 757	4 022	21 452	18 563	14 766	1 485	3 739	1
		A	118 509	43 242	16 426	4 126	19 407	16 748	13 774	1 286	3 499	1
		J		41 024	16 695			15 709	13 995	1 416	4 174	
541	Produits médicaux et pharmaceutiques	M		63 573	41 950	17 702	27 765	33 370	56 635	7 531	9 846	96
		A	245 207	54 887	42 004	15 750	23 242	31 721	49 573	19 721	8 182	127
		J		61 779	46 205			33 179	43 328	6 763	10 547	200
551	Huiles essentielles et produits aromatiques	M		3 351	8 939	2 889	5 063	574	6 409	4 711	107	356
		A	26 543	2 464	7 911	2 535	3 947	610	4 945	4 095	80	55
		J		2 267	7 972			552	5 835	4 644	99	289
553	Parfumerie et produits de beauté	M	96 116	14 384	42 521	5 337	7 691	6 912	16 384	2 631	256	
		A	81 496	12 890	37 491	3 508	4 779	6 383	14 310	1 791	311	33
		J		12 526	35 370			6 591	13 541	2 092	435	
554	Savons; produits d'entretien	M	97 869	31 552	8 554	2 599	23 129	17 628	11 714	1 849	843	1
		A	77 075	25 749	7 036	2 560	14 588	15 318	9 603	1 564	639	18
		J		26 834	6 698			13 204	10 341	1 727	670	
562	Engrais manufacturés	M	165 959	29 611	13 121	6 590	47 861	52 675	11 891	3 863	347	
		A	145 974	23 536	9 864	4 378	44 541	47 228	7 833	5 340	3 254	
		J		24 152	9 665			41 240	3 661	2 199	2 759	
572	Explosifs et articles de pyrotechnie	M	3 573	398	483	489	1 427	533	2	241		
		A	3 073	455	791	470	238	834	7	278		
		J		543	619			319	29	173		51
582	Produits de condensation, etc.	M	227 459	88 159	15 446	14 152	58 693	30 569	17 931	1 586	772	151
		A	208 527	73 812	15 640	13 024	56 746	31 699	15 727	1 234	637	8
		J		64 729	14 537			27 180	17 015	1 109	448	12
583	Produits de polymérisation, etc.	M	542 944	159 656	88 378	47 181	104 978	103 860	31 201	2 180	4 981	529
		A	498 822	150 745	83 993	43 699	91 905	95 184	26 437	1 892	4 393	574
		J		133 181	84 950			94 559	28 177	3 031	3 178	660
584	Cellulose, dérivés chimiques de cellulose	M	29 327	11 683	2 613	3 126	1 278	4 251	5 985	330	58	3
		A	25 821	11 112	1 895	2 465	1 281	4 058	4 645	304	61	
		J		9 736	2 887			3 999	5 138	152	96	9
585	Autres résines artificielles et mat. plast.	M	16 254	2 596	2 228	808	6 447	1 319	1 312	1 443	45	56
		A	14 579	2 327	2 076	776	5 392	1 291	1 415	1 199	33	70
		J		2 402	2 174			1 030	1 740	829	17	30
591	Désinfectants, insecticides, etc.	M		58 756	22 584	2 665	14 040	7 623	23 521	343	1 052	
		A	91 690	37 348	16 688	3 850	7 181	3 748	22 037	451	387	
		J		23 078	8 993			12 871	8 540	299	72	
592	Amidons, gluten, collés, etc.	M	49 776	11 193	12 458	1 102	10 957	5 841	2 907	2 199	3 119	
		A	44 056	10 213	10 881	845	9 204	6 072	2 424	2 343	2 074	
		J		9 856	12 125			5 068	3 389	2 588	1 268	
598	Produits chimiques divers, n.d.a.	M	217 032	83 449	24 660	11 353	36 424	25 856	26 094	3 539	1 920	3 737
		A	221 780	72 569	39 859	15 545	29 336	26 031	28 235	4 476	1 811	3 918
		J		66 529	33 106			21 327	31 345	3 091	1 288	4 898
611	Cuir et peaux, préparés	M		12 456	11 838	28 668	6 992	6 072	7 209	1 110	875	351
		A	67 898	10 727	10 656	27 298	7 184	3 917	5 765	1 195	758	398
		J		8 597	10 610			2 239	6 442	1 160	587	445
612	Articles manufacturés en cuir, n.d.a.	M	16 960	4 113	1 595	6 618	1 532	1 033	1 870	17	181	1
		A	14 889	3 618	1 390	6 423	934	957	1 456	52	58	1
		J		2 887	1 387			681	1 897	47	56	3
613	Pelleries tannées ou apprêtées	M	48 890	21 679	6 195	2 363	547	4 158	7 178	243	345	6 182
		A	46 478	18 507	6 421	2 963	891	3 673	9 990	227	560	3 246
		J		26 051	6 646			3 507	3 275	221	75	1 968
621	Produits en caoutchouc	M		17 319	8 263	9 668	2 597	4 455	6 131	1 415	580	1
		A	46 137	14 393	8 563	8 715	2 446	4 527	5 620	1 370	503	
		J		12 317	7 863			3 617	5 075	1 392	539	1
625	Pneumatiques, chambres à air, etc.	M	193 104	45 167	54 319	23 737	17 064	24 082	23 529	4 016	371	819
		A	172 772	44 249	46 241	21 203	14 695	22 075	19 412	4 312	273	312
		J		37 126	47 292			16 778	17 906	3 379	427	218

Quantity in 1000 kg

Quantités en 1000 kg

SITC CITC Rev. 2	Products - Produits	1982	EUR 10	Deutsch- land	France	Italia	Nederland	Belg.-Lux	United Kingdom	Ireland	Danmark	Ελλάδα
628	Articles of rubber, n.e.s.	M		2 357	1 778	990	1 106	601	1 035	55	34	2
		A	6 754	2 101	1 359	846	1 055	499	808	54	32	
		J		1 930	1 309			458	781	84	30	2
633	Cork manufactures	M		52	90	73	55	7	120		13	
		A	244	46	55	37	28	3	74		1	
		J		36	40		4	4	38		4	
634	Veneers, reconstituted wood, etc. n.e.s.	M		48 832	26 276	5 888	4 105	67 087	7 118	447	2 763	21
		A	159 119	46 262	26 039	5 819	7 478	60 740	8 082	570	3 939	190
		J		36 149	20 195			48 783	5 716	513	4 301	156
635	Wood manufactures, n.e.s.	M		9 835	6 123	4 749	7 762	5 455	3 293	853	7 802	48
		A	44 301	10 288	5 981	4 441	7 668	5 103	2 366	803	7 552	99
		J		7 722	5 395			4 635	3 229	887	4 988	17
641	Paper and paperboard	M		169 967	84 511	40 452	83 307	46 421	25 755	1 090	10 030	
		A	450 511	148 733	85 748	45 972	69 037	43 891	44 780	967	11 383	
		J		140 420	79 797			35 597	23 658	1 361	5 651	
642	Articles of paper, pulp, paperboard	M		45 232	18 339	6 428	22 887	20 184	8 701	1 586	790	11
		A	116 877	40 114	19 116	7 067	22 037	18 891	7 353	1 630	664	5
		J		37 369	20 430			18 636	8 160	1 578	745	31
651	Textile yarn	M		26 189	13 712	15 207	11 664	12 925	5 269	1 863	531	6 339
		A	81 828	22 553	12 389	13 342	9 667	12 077	4 593	1 801	530	4 876
		J		17 319	11 299			10 077	3 515	1 701	254	4 381
652	Cotton fabrics, woven, excl. spec. fabrics	M		5 934	4 823	2 135	2 064	3 527	1 110	1 625	321	657
		A	20 560	6 204	4 508	2 070	1 844	3 097	1 099	1 077	64	597
		J		5 501	3 989			2 864	786	1 268	173	508
653	Synthetic fabrics, woven, excl. spec. fabr.	M		6 478	2 529	4 578	2 019	4 710	1 484	853	170	103
		A	20 199	5 431	2 620	3 748	1 724	4 327	1 310	815	109	115
		J		5 037	2 407			3 645	1 004	647	196	93
654	Other woven textile fabrics	M		970	1 109	2 922	422	1 184	691	52	26	110
		A	7 144	901	1 040	3 012	442	963	578	47	13	148
		J		971	1 472			765	650	76	14	159
655	Knitted or crocheted fabrics	M		2 526	608	2 619	870	764	768	39	58	47
		A	7 327	2 108	565	2 194	801	736	785	45	56	37
		J		2 010	659			642	782	24	32	10
656	Tulle, lace, embroidery, etc.	M		317	252	414	337	162	154	37	3	68
		A	1 305	266	217	289	193	164	91	39	3	43
		J		246	188			173	101	34	1	34
657	Special textile fabrics, etc.	M		8 356	2 988	4 058	4 317	6 882	1 929	1 262	479	30
		A	28 827	8 116	2 787	4 102	3 771	7 035	1 575	967	474	
		J		6 489	2 921			5 225	1 721	491	180	13
658	Made-up textile articles, n.e.s.	M		2 255	968	1 637	1 458	3 330	870	468	194	580
		A	12 409	2 012	913	1 416	2 914	3 049	811	401	162	731
		J		1 484	933			2 384	706	459	108	520
659	Floor coverings, etc.	M		4 261	1 562	810	8 892	24 768	2 097	502	1 753	285
		A	38 367	3 713	1 230	551	8 416	20 375	1 656	537	1 501	388
		J		2 950	1 158			16 727	1 507	528	1 274	253
661	Lime, cement, building materials	M		184 314	73 197	48 120	25 228	232 862	5 572	13 918	1 597	602
		A	632 526	185 053	77 007	58 629	36 143	251 263	5 626	10 780	7 431	594
		J		176 465	75 414			233 857	4 133	32 814	2 129	645
662	Clay and refractory construction materials	M		71 504	35 338	82 870	73 418	27 216	12 736	5 694	6 719	1 602
		A	432 873	71 203	36 272	194 787	72 593	30 742	12 210	4 800	9 491	775
		J		63 492	33 971			29 452	12 535	6 222	7 144	867
663	Mineral manufactures, n.e.s.	M		72 353	23 865	15 091	83 908	68 146	12 909	3 414	14 161	
		A	319 036	70 456	31 191	15 440	89 760	83 442	11 724	2 386	14 582	55
		J		71 445	30 119			56 088	11 625	3 096	11 284	
664	Glass	M		37 798	22 997	14 661	17 556	59 144	10 456	238	1 916	
		A	154 673	29 025	23 709	15 313	30 423	60 423	8 926	242	1 732	
		J		32 414	23 802			50 918	6 748	318	1 422	
665	Glassware	M		36 565	20 580	16 082	13 352	23 248	5 390	2 527	410	2
		A	111 674	34 490	19 464	15 507	13 383	22 482	4 089	1 918	341	
		J		34 972	14 549			25 081	5 592	834	148	
666	Pottery	M		4 441	1 271	4 637	889	743	1 518	208	77	17
		A	13 844	4 213	1 248	4 902	892	659	1 605	229	65	31
		J		3 896	1 225			490	1 208	250	62	33
667	Pearls, precious and semi-precious stones	M		4								
		A	4	3		1						
		J		6								
671	Pig etc. iron, ferro-alloys	M		79 071	32 440	1 474	679	2 349	1 637	53	18	9 330
		A	103 198	57 565	37 274	1 463	3 023	1 613	2 187	47	26	
		J		44 233	23 530			2 476	2 067	3		1 258
672	Ingots, primary forms, of iron or steel	M		182 589	138 007	40 131	69 809	127 785	7 769	121	71	1 505
		A	642 561	167 832	100 933	54 004	90 381	209 098	10 993	272		9 048
		J		129 370	92 328			115 007	20 491	3	7	
673	Iron and steel bars, rods, angles, etc.	M		156 903	105 960	154 891	31 984	139 108	51 794	2 844	5 514	
		A	629 308	129 270	110 099	152 487	26 036	157 691	50 385	1 660	1 680	
		J		99 350	115 045			133 915	35 874	2 765	942	
674	Iron and steel universals, plates, sheets	M		210 450	116 822	88 495	95 931	234 948	35 825	354	17 236	3 296
		A	843 996	193 232	133 415	74 826	103 616	279 586	44 039	681	14 601	
		J		165 894	110 495			200 436	39 276	514	7 046	
675	Hoop and strip, of iron or steel	M		60 038	30 865	4 047	6 143	37 598	4 771	63	1 129	373
		A	137 792	54 214	26 873	4 779	7 466	37 270	5 864	172	1 070	84
		J		44 360	23 761			29 577	3 190	11	275	867
676	Rails and railway track material	M		11 473	6 931	61	80	5 430	1 532	149		
		A	21 346	7 840	5 552	27	954	4 619	2 282	72		
		J		11 888	11 646			2 353	2 173	20		

**export  
INTRA (EUR 10)**
**COMMERCE DE LA CE  
par groupes de la CTIC**

Value in 1000 ECU

Valeurs en 1000 ECU

SITC CTIC Rev. 2	Products - Produits	1982	EUR 10	Deutsch- land	France	Italia	Nederland	Belg.-Lux	United Kingdom	Ireland	Danmark	Ελλάδα
628	Ouvrages en caoutchouc, n.d.a.	M	47 386	16 872	10 742	5 292	4 219	3 390	6 263	282	314	12
		A	41 836	15 105	9 014	5 281	4 085	3 057	4 680	323	290	1
		J		15 210	8 975			3 011	4 894	501	275	11
633	Ouvrages en liège	M	1 504	253	475	194	143	29	378	1	31	
		A	947	276	271	109	66	25	193		7	
		J		216	257			32	159	1	11	
634	Placages, bois artificiels, etc., n.d.a.	M	70 980	20 213	13 749	7 783	3 021	19 954	4 061	186	1 985	28
		A	71 604	18 417	14 093	8 365	4 130	18 914	4 675	169	2 578	243
		J		15 122	11 827			14 646	3 530	210	2 639	189
635	Articles manufacturés en bois, n.d.a.	M	55 226	11 594	4 900	10 788	7 852	4 671	4 208	793	10 358	62
		A	53 816	12 199	4 749	10 504	7 276	4 606	3 708	835	9 864	75
		J		9 147	4 615			4 792	3 500	867	7 098	11
641	Papiers et cartons	M		131 310	61 914	30 489	54 316	35 732	32 024	1 615	6 760	
		A	326 733	114 085	62 712	34 212	45 981	33 995	27 022	1 360	7 366	
		J		107 388	60 356			29 212	27 382	1 335	3 823	1
642	Articles en papier ou carton	M		69 319	23 718	8 691	28 691	27 556	15 847	2 842	1 265	80
		A	164 683	60 851	24 485	10 322	26 389	25 317	13 255	2 870	1 135	59
		J		57 848	26 350			24 754	15 224	3 311	1 061	36
651	Fils de matières textiles	M		96 885	73 995	62 498	39 558	49 249	26 130	7 490	2 330	23 114
		A	331 865	83 333	66 716	54 265	32 530	44 462	23 610	7 016	2 154	17 779
		J		67 627	53 999			37 206	18 675	6 580	1 084	15 867
652	Tissus de coton, sauf tissus spéciaux	M		43 629	33 541	20 327	16 953	20 821	7 965	7 859	1 613	2 970
		A	144 800	44 870	31 908	18 181	14 366	18 705	8 293	5 444	414	2 619
		J		40 763	29 580			17 927	5 794	6 492	861	2 157
653	Tissus synthét. ou artif., sauf spéciaux	M	175 779	50 036	23 932	38 160	12 778	33 721	9 594	5 584	1 332	642
		A	153 304	42 776	24 266	30 083	11 210	30 458	8 097	4 704	971	739
		J		44 959	25 138			26 324	6 572	3 618	1 434	589
654	Autres tissus, sauf tissus spéciaux	M	77 504	9 416	8 370	38 154	3 458	5 796	10 715	640	298	657
		A	72 096	9 065	8 971	35 457	3 036	5 305	8 505	638	198	921
		J		10 339	13 506			4 122	10 695	917	162	957
655	Etoffes de bonneterie	M	69 095	21 510	5 682	22 818	6 836	5 807	5 180	273	712	277
		A	60 223	19 018	5 467	17 726	6 176	5 650	5 024	187	749	226
		J		18 523	6 691			4 868	4 868	143	394	57
656	Tulles, dentelles, broderies, etc.	M	21 709	4 968	6 552	2 790	2 595	1 674	1 943	513	52	622
		A	18 561	4 106	6 267	2 714	1 683	1 530	1 360	499	43	359
		J		4 025	5 849			1 528	1 532	428	15	326
657	Tissus spéciaux, articles assimilés	M	127 895	39 679	13 223	22 393	17 356	21 578	9 653	2 317	1 577	119
		A	117 416	38 057	12 602	19 898	14 744	21 285	7 711	1 756	1 361	2
		J		32 954	12 708			18 152	8 261	1 631	700	39
658	Articles en matières textiles, n.d.a.	M		14 115	8 222	10 944	6 418	10 810	6 866	3 116	1 928	3 240
		A	60 211	13 104	6 745	9 423	6 970	9 558	6 438	2 904	1 303	3 766
		J		10 105	7 231			8 135	5 846	2 857	886	2 772
659	Couvre-parquets, tapis, etc.	M		15 524	4 644	2 391	22 447	64 662	9 862	2 412	5 322	1 227
		A	113 070	14 485	3 953	1 726	21 423	53 289	9 247	2 204	4 520	2 223
		J		12 224	3 206			48 060	7 421	2 404	3 863	1 638
661	Chaux, ciments, matr. construct. fabriqués	M		11 267	8 432	18 424	2 800	15 572	2 671	877	564	333
		A	64 695	11 163	8 664	20 751	3 430	16 159	2 323	538	1 328	339
		J		10 537	8 862			14 807	1 673	1 718	596	356
662	Matériaux de construct. en prod. céramiques	M		32 090	10 569	33 976	13 000	5 428	4 782	1 888	694	711
		A	143 389	31 919	10 588	76 933	11 097	5 962	4 004	1 731	900	255
		J		29 369	10 671			6 316	4 083	2 186	772	314
663	Articles minéraux manufacturés, n.d.a.	M	94 677	35 661	12 452	7 477	10 478	12 841	12 109	705	2 952	2
		A	91 381	30 441	13 442	7 874	10 025	14 552	11 577	697	2 760	13
		J		33 361	12 208			11 749	11 370	723	1 711	
664	Verre	M	110 910	28 629	15 948	14 186	8 157	30 640	10 979	858	1 513	
		A	102 750	22 152	16 003	14 871	8 895	30 362	7 973	868	1 626	
		J		24 296	16 906			24 651	8 102	1 105	1 276	
665	Ouvrages en verre	M	83 032	21 748	25 501	11 542	5 614	10 189	5 953	1 671	813	1
		A	79 759	21 017	24 018	11 907	6 073	10 435	4 861	1 012	435	1
		J		20 623	17 921			10 843	5 444	1 291	395	
666	Poterie	M	46 059	16 446	4 402	10 322	3 106	3 275	6 709	602	1 147	50
		A	43 709	16 748	4 157	9 108	2 883	3 202	5 984	505	1 018	104
		J		15 355	3 874			2 670	4 883	784	718	110
667	Pierres gemmes et perles fines	M	206 302	4 571	3 681	25	2 312	91 347	104 294	70	2	
		A	164 508	2 685	1 054	37	1 817	71 131	87 783		1	
		J		4 592	1 222			62 646	71 393			
671	Fontes, grenailles, poudres, ferro-alliages	M		19 742	18 913	1 260	443	1 420	3 738	22	9	6 371
		A	42 622	15 703	20 514	1 580	1 391	1 631	1 777	19	7	
		J		12 790	12 378			2 034	1 800	41		1 852
672	Lingots et formes prim. en fer ou acier	M		61 343	50 090	15 339	19 823	40 145	5 230	70	22	428
		A	215 612	60 233	38 480	19 504	28 375	60 486	5 730	159		2 645
		J		50 388	37 727			36 899	11 098	6	3	
673	Barres et profilés, en fer ou en acier	M	263 613	73 159	46 971	58 061	12 952	48 499	20 988	1 050	1 933	
		A	257 119	62 564	49 099	57 886	10 789	55 233	20 178	662	708	
		J		51 801	48 668			47 426	15 572	1 010	460	
674	Larges plats et tôles, en fer ou en acier	M	378 418	105 189	59 586	41 727	45 641	95 693	23 673	260	5 459	1 190
		A	405 466	97 493	67 469	37 993	46 740	123 409	26 734	513	5 115	
		J		87 338	58 228			91 548	24 058	428	2 654	
675	Fouillards en fer ou en acier	M	81 125	37 697	17 809	2 261	2 505	16 202	3 728	95	634	194
		A	76 942	32 149	16 848	2 075	3 210	18 153	3 664	181	615	47
		J		30 249	15 548			15 378	2 678	4	150	429
676	Rails et autres éléments de voies ferrées	M	10 442	5 030	2 259	57	26	1 950	1 078	42		
		A	7 884	2 951	2 193	43	196	1 381	1 100	20		
		J		4 531	2 939			1 102	520	10		

Quantity in 1000 kg

Quantités en 1000 kg

SITC CITC Rev. 2	Products - Produits	1982	EUR 10	Deutsch- land	France	Italia	Nederland	Belg.-Lux	United Kingdom	Ireland	Danmark	Ελλάδα
677	Iron and steel wire, excluding wire rod	M		21 661	6 675	6 176	2 876	18 380	3 126	16	292	
		A	48 233	17 439	6 771	5 676	2 446	13 933	1 831	30	107	
		J		15 360	6 391			9 582	1 949	51	66	19
678	Tubes, pipes, fittings, of iron and steel	M		101 887	46 649	58 588	29 149	18 973	14 262	365	2 552	124
		A	236 975	88 535	41 899	47 462	24 765	18 737	12 582	272	2 693	30
		J		84 968	52 817			14 617	23 947	263	1 208	60
679	Iron and steel castings, rough forgings	M		6 660	4 236	1 737	1 711	838	1 606	3	1 396	75
		A	17 997	5 948	4 041	1 800	2 721	806	1 321	5	1 314	41
		J		4 933	4 574			905	1 428		396	26
681	Silver and platinum group metals	M		42	18	5	14	61	74	1	1	
		A	142	26	21	1	2	45	44	3		
		J		32	29			66	77	1	5	1
682	Copper excluding cement copper	M		28 528	14 047	6 670	2 704	48 902	6 297	169	477	406
		A	87 493	21 603	13 032	5 106	2 789	39 309	4 439	91	661	463
		J		20 998	12 644			30 095	5 181	122	339	516
683	Nickel	M		1 385	612	86	508	197	1 402	14		79
		A	3 479	1 403	519	29	338	152	936	27		75
		J		835	390			21	755	12	1	81
684	Aluminium	M		46 318	25 292	8 905	33 768	19 434	14 695	231	1 297	10 384
		A	139 719	39 654	22 025	7 227	37 006	15 667	10 808	250	1 020	6 062
		J		39 035	20 497			16 263	13 330	281	828	6 518
685	Lead	M		7 034	4 856	26	962	6 457	11 528	537	19	
		A	22 532	4 994	4 496	29	933	5 122	6 343	494	121	
		J		3 169	1 833			4 280	3 088	798		
686	Zinc	M		5 326	5 949	1 049	12 727	12 541	1 547	22	2	
		A	32 255	4 582	5 872	798	9 633	10 778	714	43	2	133
		J		7 101	7 189			9 540	966	2	17	
687	Tin	M		145	36	5	167	28	192	20	21	
		A	717	132	36	17	323	42	167			
		J		93	26			19	148			
688	Uranium, thorium and alloys	M		1		23						
		A	24									
		J		2								
689	Miscellaneous non-ferrous base metals	M		395	593	671	1 104	112	250	1	26	
		A	2 836	218	639	583	1 044	147	169		36	
		J		189	503			72	270	22		
691	Metal structures and parts	M		20 576	12 930	7 095	12 457	8 756	5 608	916	1 511	25
		A	66 295	18 980	10 903	7 033	14 054	9 232	3 912	831	1 336	14
		J		15 549	9 918			9 176	4 230	547	954	1
692	Metal containers, for storage, transport	M		9 217	3 726	3 013	4 374	12 478	5 240	260	655	28
		A	37 600	9 600	4 026	3 017	4 211	11 279	4 534	309	607	17
		J		8 000	3 966			13 105	4 938	286	762	
693	Wire products and fencing grills	M		12 580	4 855	6 390	5 202	14 316	1 235	714	57	
		A	38 381	10 789	3 950	5 181	3 926	12 741	1 290	453	50	1
		J		9 157	3 641			9 386	1 200	515	38	30
694	Nails, bolts, nuts, screws, etc.	M		8 974	2 631	14 479	3 154	4 440	1 600	359	633	
		A	30 753	7 542	2 969	11 736	3 209	3 069	1 215	286	727	
		J		6 909	2 391			3 021	1 267	494	390	6
695	Tools for use in the hand or in machines	M		5 142	1 180	936	1 062	1 002	1 116	237	207	2
		A	9 810	4 955	1 065	1 107	827	445	1 035	246	127	3
		J		4 467	1 183			449	960	232	59	1
696	Cutlery	M		617	323	268	164	25	285	7	4	62
		A	1 490	542	260	119	30	215	8	2	53	
		J		495	224			17	167	16	1	51
697	Household equipment of base metal, n.e.s.	M		5 966	2 971	6 084	1 339	1 514	1 119	239	425	72
		A	19 172	5 139	2 937	6 924	1 077	1 595	938	201	311	50
		J		4 320	2 312			936	782	344	203	43
699	Manufactures of base metal, n.e.s.	M		25 334	12 424	15 950	8 042	9 370	8 113	2 018	1 588	184
		A	75 133	21 826	12 275	16 552	6 553	8 065	6 515	1 960	1 331	56
		J		21 271	11 459			7 779	6 185	2 285	775	70
711	Steam boilers and auxiliary plant	M		1 120	535	206	124	132	277	1	143	
		A	1 798	583	236	188	239	244	178	8	122	
		J		986	178			167	412	4	102	
712	Steam engines, turbines	M		76	50	80	30	7	22		1	
		A	673	120	161	327	4	13	47		1	
		J		190	292			14	71	1		
713	Internal combustion piston engines	M		17 749	8 159	4 082	1 254	832	7 867	48	603	10
		A	37 079	14 168	8 414	4 871	1 177	570	7 513	38	326	2
		J		12 759	7 833			662	6 158	33	1 203	3
714	Reaction engines, gas turbines	M		59	19	53	31	13	386	5	4	
		A	565	46	87	24	41	12	341	8	6	
		J		71	38			10	347	18	1	
716	Rotating electric plant, parts	M		4 687	2 889	2 052	860	371	1 952	99	295	
		A	11 644	3 803	2 863	2 236	511	230	1 668	68	264	1
		J		3 462	2 396			188	1 454	107	216	
718	Other power generating machinery	M		1 061	264	175	74	93	138	16	98	
		A	1 318	684	215	52	59	67	123	19	99	
		J		732	222			56	129	20	74	
721	Agricultural machinery, excluding tractors	M		11 446	5 191	5 277	4 584	4 627	3 402	525	2 599	
		A	34 077	10 638	5 017	6 303	4 071	3 214	2 600	315	1 906	13
		J		8 991	4 796			3 242	1 740	328	1 619	
722	Tractors, excluding for semi-trailer	M		9 716	3 734	6 855	427	718	5 732	161	108	
		A	28 022	8 630	4 399	8 919	287	637	4 942	109	99	
		J		8 854	2 812			873	4 322	177	21	

**export  
INTRA (EUR 10)**
**COMMERCE DE LA CE  
par groupes de la CTCI**

Value in 1000 ECU

Valeurs en 1000 ECU

SITC CTIC Rev. 2	Products - Produits	1982	EUR 10	Deutsch- land	France	Italia	Nederland	Belg.-Lux	United Kingdom	Ireland	Danmark	Ελλάδα
677	Fils de fer ou d'acier	M	39 648	14 606	5 754	4 165	1 865	10 351	2 719	13	169	6
		A	33 223	11 873	6 133	3 707	1 518	8 224	1 669	23	76	
		J		10 753	5 700			6 037	1 901	29	48	10
678	Tuyaux, accessoires, en fonte, fer, acier	M		89 259	43 080	47 589	22 610	11 032	13 766	444	2 261	58
		A	196 321	75 719	36 851	39 777	17 260	11 278	12 272	382	2 763	19
		J		73 604	42 198			8 655	19 128	363	1 560	39
679	Ouvrages bruts, en fonte, fer, acier	M		8 678	7 190	1 933	1 531	898	2 851	39	1 146	95
		A	20 678	8 421	4 302	2 058	1 772	904	2 087	39	1 044	51
		J		7 026	5 031			953	2 276		337	31
681	Argent, platine, métaux de la mine platine	M		9 449	3 862	525	3 089	16 827	28 632	531	198	
		A	52 466	5 978	8 643	772	1 426	12 619	22 581	321	126	
		J		6 504	2 026			16 965	19 130	386	828	387
682	Cuivre	M		64 642	27 104	13 491	6 204	79 416	14 708	468	708	711
		A	171 136	50 117	25 254	10 444	6 383	65 940	10 694	263	1 257	784
		J		49 377	23 407			48 922	11 937	275	484	1 001
683	Nickel	M	30 063	9 996	4 356	575	3 033	580	11 208	265	1	49
		A	24 551	9 789	3 381	224	2 028	504	8 349	224		52
		J		6 405	2 585			185	6 372	258	10	55
684	Aluminium	M	279 057	90 783	43 688	15 782	51 658	32 768	27 793	528	3 077	12 990
		A	242 292	76 018	39 869	14 071	54 053	27 795	19 641	506	2 691	7 648
		J		76 921	38 767			29 318	24 956	694	2 211	8 642
685	Plomb	M	28 680	7 172	3 288	64	917	5 655	11 115	369	100	
		A	18 690	4 407	2 924	32	1 279	4 658	4 831	291	268	
		J		3 648	1 121			4 149	2 527	488		
686	Zinc	M	36 045	4 781	5 968	939	11 146	11 757	1 422	28	4	
		A	29 056	4 082	5 522	862	8 153	9 660	667	22	5	83
		J		5 930	6 801			8 476	940	4	10	
687	Étain	M	6 709	1 892	365	45	1 928	308	2 040	20	111	
		A	7 000	1 612	374	55	2 685	440	1 832		2	
		J		951	239			196	1 454			
688	Uranium, thorium et alliages	M	42	33		9						
		A										
		J		110	1							
689	Autres métaux communs non ferreux	M		767	2 102	1 557	2 418	606	1 586	26	20	
		A	7 837	494	2 176	1 390	2 175	456	1 101	45		
		J		490	2 171			294	1 276	34	2	
691	Constructions métalliques et parties	M		32 779	13 596	7 874	15 331	10 216	10 626	1 143	2 941	104
		A	108 503	30 160	11 880	8 132	35 651	10 927	7 702	1 402	2 584	65
		J		29 117	12 479			11 315	8 477	1 056	2 086	2
692	Réservoirs, fûts etc., en métal	M		17 561	8 388	4 960	7 293	14 759	10 324	327	1 296	76
		A	61 443	17 686	8 079	5 151	6 231	13 281	9 130	590	1 232	63
		J		15 343	7 150			15 484	10 041	503	1 285	
693	Ouvrages en fils métalliques, grillages	M	42 958	13 452	6 235	4 639	3 295	12 218	2 157	880	82	
		A	36 537	11 475	4 944	4 315	2 510	10 274	2 297	635	85	2
		J		10 340	4 302			7 549	1 952	679	56	54
694	Clouterie et boulonnerie	M	63 591	22 858	6 041	19 606	4 590	4 344	4 750	646	756	
		A	54 879	19 466	5 899	16 271	4 491	3 324	4 056	584	788	
		J		19 036	5 471			3 320	4 385	1 224	427	10
695	Outils à main et pour machines	M	114 078	56 027	12 324	8 456	13 501	6 788	12 872	2 383	1 536	191
		A	105 677	51 947	11 448	9 827	12 217	4 540	12 113	2 415	962	208
		J		50 397	11 034			4 700	12 688	2 168	652	204
696	Coutellerie	M	24 947	11 185	3 180	2 486	2 984	305	4 058	58	83	608
		A	20 946	9 657	3 036	2 578	1 930	486	2 591	72	42	554
		J		9 674	2 644			168	2 408	181	21	610
697	Articles métalliques pour usage domestiq.	M	82 748	30 225	11 848	22 254	6 207	4 851	4 543	961	1 481	378
		A	76 192	26 361	11 641	21 937	5 043	5 131	3 930	836	1 030	283
		J		20 877	8 948			3 338	3 445	1 367	642	191
699	Articles manufact. en mét. communs, n.d.a.	M		90 698	38 107	39 509	27 045	17 117	27 993	6 090	4 464	657
		A	218 473	77 235	33 197	39 078	21 671	16 154	21 609	5 619	3 701	209
		J		82 134	32 483			15 015	21 742	7 424	2 533	208
711	Chaudières et leurs appareils auxiliaires	M		4 339	2 707	555	497	666	1 278	10	566	
		A	9 132	3 169	2 042	757	1 156	636	853	23	496	
		J		3 636	1 310			762	1 877	15	360	
712	Machine à vapeur, locomob., turb. à vapeur	M		2 326	1 306	539	691	200	903		21	
		A	10 038	3 226	3 086	2 508	110	425	676	1	6	
		J		2 281	6 285			590	874	73		
713	Moteurs à pistons	M		104 072	54 943	26 525	8 052	5 197	50 396	422	4 795	90
		A	231 164	88 078	51 335	27 787	8 303	4 000	47 145	472	4 039	5
		J		92 441	45 084			4 017	39 204	313	7 810	64
714	Propulseurs à réaction, turbines à gaz	M	113 057	20 130	2 661	15 628	3 821	8 420	61 680	593	124	
		A	95 537	19 929	3 819	9 254	3 923	6 619	50 821	129	1 043	
		J		20 441	3 503			5 656	61 609	1 306	123	
716	Machine et appareils électr. rotatifs	M	80 737	35 144	15 374	10 597	5 295	2 922	8 515	1 017	1 873	
		A	73 943	29 410	15 229	11 621	3 700	2 516	8 504	1 131	1 827	5
		J		28 300	15 110			1 232	6 253	1 288	1 424	
718	Autres moteurs et machines motrices	M		15 415	5 303	1 120	700	44 428	1 242	148	1 500	
		A	30 141	6 387	3 210	536	714	15 269	2 501	178	1 346	
		J		33 726	1 821			22 757	1 528	179	974	
721	Machines agricoles, sauf tracteurs	M		45 549	15 955	16 520	16 338	19 156	16 373	1 587	7 182	
		A	122 621	40 878	16 794	16 872	14 288	13 073	13 920	957	5 820	19
		J		36 005	16 852			14 145	8 982	1 084	4 637	5
722	Tracteurs, sauf pour semi-remorques	M		38 176	13 187	24 743	820	2 652	20 998	493	398	
		A	104 256	34 101	15 525	33 592	642	2 147	17 635	255	359	
		J		37 587	9 843			3 231	15 923	590	68	

Quantity in 1000 kg

Quantités en 1000 kg

SITC CITC Rev. 2	Products - Produits	1982	EUR 10	Deutsch- land	France	Italia	Nederland	Belg.-Lux	United Kingdom	Ireland	Danmark	Ελλάδα
723	Civil engineering equipment	M		14 669	7 673	1 996	3 623	6 440	8 511	960	371	
		A	35 950	11 604	7 033	2 169	2 508	4 777	6 565	881	413	
		J		11 087	7 068			4 486	9 334	942	273	21
724	Textile and leather machinery, n.e.s.	M		4 272	993	3 265	642	932	1 041	100	181	1
		A	9 301	3 358	948	1 954	581	1 161	924	226	137	12
		J		4 377	980			848	1 313	108	123	1
725	Paper and pulp mill machinery	M		1 140	310	474	309	202	413	14	32	14
		A	2 621	1 048	302	351	229	136	444	76	26	9
		J		1 535	276			203	313	12	17	
726	Printing and bookbinding machinery	M		2 731	374	503	463	91	682	39	69	1
		A	4 091	1 635	411	761	455	111	641	33	44	
		J		2 794	554			105	623	25	46	
727	Food processing machinery, non-domestic	M		662	211	584	608	155	720	79	213	1
		A	3 313	862	249	572	520	174	518	127	291	
		J		741	267			172	264	72	127	
728	Other specialized machinery	M		10 907	2 466	6 361	2 482	2 091	2 904	212	818	1
		A	26 948	10 224	2 390	6 854	1 894	1 858	2 874	245	608	
		J		9 356	2 704			1 624	3 239	428	607	
736	Machine-tools for working metal	M		6 346	1 855	2 657	830	1 909	1 769	100	305	2
		A	13 421	5 375	1 521	2 933	549	1 217	1 505	128	193	
		J		4 758	1 442			1 372	1 060	68	90	
737	Metalworking machinery, n.e.s.	M		8 684	1 948	1 398	1 160	2 610	1 737	19	137	
		A	23 722	7 760	2 017	1 832	8 769	2 561	700	8	75	
		J		5 741	1 708			1 123	1 479	151	76	
741	Heating and cooling equipment	M		6 342	3 221	7 479	1 487	1 904	1 946	183	1 062	3
		A	21 631	4 650	3 110	7 057	1 915	1 689	1 953	265	981	11
		J		5 736	3 607			1 908	1 544	205	635	7
742	Pumps for liquids etc.	M		3 334	1 343	1 174	745	389	1 018	327	1 044	5
		A	8 778	2 846	1 093	1 285	680	534	905	261	962	12
		J		3 015	1 179			425	748	366	452	1
743	Pumps, n.e.s.; fans; centrifuges, etc.	M		8 143	3 027	4 135	1 043	1 135	1 996	222	929	2
		A	18 620	6 437	2 548	4 579	1 212	947	1 827	237	833	
		J		5 802	2 475			926	2 200	306	472	
744	Mechanical handling equipment	M		14 144	5 981	3 780	5 312	3 670	4 141	951	779	
		A	32 195	9 863	4 354	4 670	3 274	3 449	5 358	504	715	8
		J		12 497	5 751			2 720	3 736	1 365	542	20
745	Non-electrical machinery, tools, etc.	M		4 308	733	1 785	678	626	936	291	892	21
		A	9 741	3 765	890	2 123	683	416	820	307	737	
		J		2 865	746			385	725	252	482	
749	Non-electrical machinery, parts, etc., n.e.s.	M		18 510	8 004	7 683	3 090	2 135	4 239	113	884	12
		A	42 776	16 451	7 468	8 442	3 848	1 941	3 847	102	675	2
		J		15 590	7 025			1 669	4 064	220	536	25
751	Office machines	M		1 518	329	344	1 085	71	697	42	175	
		A	3 804	1 408	221	319	1 014	65	642	5	130	
		J		1 071	222			56	976	24	105	
752	ADP machines and units thereof	M		1 221	458	639	279	164	1 245	517	46	
		A	4 103	939	420	843	347	146	962	408	37	1
		J		933	286			100	999	407	33	
759	Office and ADP machine parts and access.	M		1 196	331	269	709	154	1 154	239	43	
		A	3 239	690	236	252	575	162	1 063	214	47	
		J		580	265			138	662	232	32	
761	Television receivers	M		3 033	11	732		1 190	376	70	155	
		A	4 795	2 581	19	615		1 024	359	61	136	
		J		2 392	31			508	485	16		
762	Radio broadcast receivers	M		732	209	101		473	176	115	39	
		A	1 356	542	200	88		301	131	80	14	
		J		339	172			162	75	152	2	
763	Sound recorders, phonographs	M		643	59	99	1	511	155	18	23	
		A	1 192	479	67	86	2	413	116	15	14	
		J		476	71			167	239	18	4	
764	Telecomm. equipment, parts, acc., n.e.s.	M		2 416	596	1 693	1 188	2 295	941	206	531	31
		A	8 828	2 205	628	1 335	1 323	1 861	822	217	388	49
		J		1 855	447			984	644	223	215	39
771	Electric power machinery, n.e.s.	M		3 219	1 532	397	788	1 842	331	84	120	34
		A	7 620	2 863	1 294	598	997	1 171	486	78	95	38
		J		2 345	1 238			790	312	113	48	82
772	Switchgear etc and parts n.e.s.	M		4 528	2 267	1 545	1 034	559	930	202	105	102
		A	10 169	4 109	2 654	1 034	782	535	642	183	90	140
		J		3 971	2 324			364	859	308	57	102
773	Electrical distributing machinery	M		6 629	2 829	3 823	113	3 373	1 621	733	31	97
		A	17 035	6 457	1 971	3 242	116	3 198	1 401	576	30	43
		J		5 107	2 070			2 473	1 693	774	44	198
774	Electro-medical and radiological app.	M		294	54	120	59	25	48	42	29	
		A	827	233	78	88	213	85	45	62	23	
		J		205	64			57	76	24	13	
775	Domestic equipment, n.e.s.	M		16 657	5 781	23 420	1 853	1 077	2 247	703	1 730	9
		A	49 654	14 392	5 820	22 604	1 229	1 453	1 643	720	1 793	
		J		12 801	5 484			1 025	1 398	703	1 327	
776	Transistors, valves, tubes, etc.	M		2 532	1 526	998	5	207	618	25	4	
		A	7 868	2 421	1 532	2 876	5	9	1 004	17	3	1
		J		1 797	905			8	849	35	4	
778	Other electrical machinery n.e.s.	M		14 086	9 338	4 223	2 599	6 570	5 813	527	789	131
		A	45 487	12 961	12 508	4 365	2 444	8 065	4 288	365	473	18
		J		9 064	8 276			4 251	4 020	423	248	59



Value in 1000 ECU

Valeurs en 1000 ECU

SITC CTC Rev. 2	Products - Produits	1982	EUR 10	Deutsch- land	France	Italia	Nederland	Belg.-Lux	United Kingdom	Ireland	Danmark	Ελλάδα
723	Matériel de génie civil et construction	M		52 072	29 630	5 435	13 153	20 632	32 154	2 099	724	
		A	128 787	42 998	24 905	7 600	7 838	15 774	26 671	1 892	1 107	2
		J		40 534	25 664			15 938	35 674	2 471	1 002	32
724	Machines pour indust. textile, cuirs, peaux	M	109 062	55 081	8 638	22 279	4 919	5 236	10 956	383	1 531	39
		A	95 013	46 534	8 844	17 209	4 918	5 749	9 866	479	1 258	156
		J		56 347	8 470			5 940	10 805	385	1 714	45
725	Machines pour la fabrication de papier	M	25 669	11 574	2 480	4 230	1 832	988	4 040	141	245	139
		A	24 429	12 573	3 473	2 999	1 628	714	2 580	256	182	24
		J		17 746	2 873			1 234	2 377	82	172	
726	Machines p. imprimerie, brochage, reliure	M	66 194	38 599	6 253	6 123	4 760	720	8 658	176	884	21
		A	53 500	23 103	6 594	8 583	3 641	645	10 016	136	782	
		J		42 285	7 417			1 083	8 410	214	853	
727	Mach. indust. aliment. sf appareils ménagers	M	31 695	8 722	2 467	4 965	6 626	1 121	4 882	541	2 367	4
		A	34 666	10 551	2 770	5 532	7 428	1 138	4 201	661	2 382	3
		J		8 572	2 565			1 162	3 156	472	1 955	
728	Aut. mach. appar. spécialisés p. industries	M		91 467	19 282	38 046	23 180	9 686	24 688	1 548	5 851	21
		A	196 406	85 813	18 612	37 022	16 895	8 112	23 982	1 539	4 405	26
		J		97 124	18 892			8 954	26 276	2 598	5 169	6
736	Machines-outils pour travail métaux	M	144 683	70 755	13 980	25 308	5 736	10 285	15 895	966	1 747	11
		A	133 727	64 609	9 046	29 375	4 468	7 425	16 832	1 031	941	
		J		56 784	10 560			8 460	11 520	573	643	3
737	Autres machines pour travail métaux	M	56 288	24 031	7 878	6 464	5 560	4 247	7 062	148	898	
		A	60 806	23 891	6 878	7 252	13 259	4 497	4 304	158	567	
		J		17 750	7 453			3 214	5 622	392	644	
741	Machines appar. p. chauffage, réfrigération	M		44 067	18 930	35 507	11 184	10 133	13 311	1 759	7 953	19
		A	132 271	34 648	19 567	31 963	14 959	8 398	12 357	2 726	7 583	60
		J		43 475	19 831			9 598	12 199	2 324	4 734	43
742	Pompes pour liquides	M		47 364	14 034	8 659	6 787	3 069	12 073	2 156	6 953	26
		A	89 700	38 335	11 628	8 995	6 926	3 738	11 355	1 892	6 781	50
		J		41 711	12 456			4 043	9 784	2 951	3 156	1
743	Aut. pompes, ventilat., centrifugeuses, etc.	M		61 512	21 962	28 454	9 165	8 913	18 912	1 450	5 084	15
		A	137 234	51 337	17 239	24 950	12 016	6 969	18 089	1 349	5 284	1
		J		50 620	17 450			7 628	21 970	1 588	3 507	
744	Équipement mécanique de manutention	M	157 371	71 075	22 487	11 841	19 573	9 878	17 210	2 324	2 983	
		A	131 932	52 241	18 749	16 315	12 908	9 075	18 054	1 704	2 866	20
		J		67 140	24 435			8 171	16 101	5 103	3 048	25
745	Aut. machines, appareils et outils non élect.	M	125 528	61 957	7 925	18 103	10 033	5 068	14 255	1 503	6 653	31
		A	123 480	54 032	8 470	27 641	8 154	3 935	14 583	1 399	5 266	
		J		47 720	7 558			4 307	11 142	1 364	4 103	
749	Parties et accessoires de machines, n.d.a.	M		150 598	50 150	47 418	23 376	14 661	36 631	1 050	8 695	110
		A	318 304	127 870	47 972	54 184	32 880	14 060	33 413	985	6 924	16
		J		131 340	44 497			14 519	39 228	2 493	5 798	147
751	Machines et appareils de bureau	M		33 906	5 053	11 186	24 678	2 140	12 653	618	2 783	
		A	85 377	31 325	3 846	9 802	23 846	1 725	12 629	162	2 042	
		J		23 742	3 762			1 931	20 069	313	1 681	
752	Mach. automat. p. traitement informatique	M		87 925	55 178	30 294	24 469	13 547	88 277	40 627	3 817	
		A	287 622	66 030	43 395	40 024	28 649	8 601	59 914	38 026	2 504	479
		J		65 188	20 810			5 656	66 591	36 443	3 078	176
759	Parties et accessoires pour mach. 751+752	M		82 404	55 794	17 324	34 696	7 945	50 453	18 232	1 992	62
		A	227 672	63 936	47 190	16 920	26 851	7 594	49 975	13 609	1 578	19
		J		74 255	23 491			6 614	43 285	15 708	1 387	76
761	Récepteurs de télévision	M		40 643	129	8 209		15 429	4 379	429	2 389	
		A	62 859	35 357	364	7 259		13 309	4 077	406	2 087	
		J		32 695	448			7 013	5 022	146	18	
762	Récepteurs de radiodiffusion	M		15 564	5 710	2 275		10 298	2 211	970	1 037	
		A	29 946	12 063	5 819	1 439		6 990	2 297	955	383	
		J		9 255	5 060			3 919	1 135	1 311	61	
763	Phonographes, machines à dict., etc.	M		20 672	881	1 098	20	10 044	3 970	607	738	
		A	34 129	16 342	1 254	972	48	11 049	3 625	270	569	
		J		15 479	1 475			3 903	7 188	484	246	
764	Appareils de télécommunication, n.d.a.	M	208 653	71 032	19 718	24 705	24 496	31 462	21 030	5 981	9 054	1 175
		A	191 091	70 483	22 043	14 806	26 315	23 721	18 754	6 018	7 387	1 564
		J		62 382	17 206			18 034	17 129	8 875	4 075	1 278
771	Mach. p. production et transformation d'élect.	M		20 850	6 992	1 951	5 737	7 250	2 552	938	953	61
		A	45 201	19 120	6 145	2 770	6 305	5 340	3 343	796	1 005	377
		J		15 733	5 902			3 173	3 592	1 164	501	152
772	Appareils pour coupure, connexion, etc.	M		109 041	39 608	14 991	23 770	15 277	22 904	3 603	2 209	931
		A	207 945	95 363	39 599	14 035	19 212	14 948	18 330	3 196	2 292	970
		J		92 341	37 407			10 254	23 158	5 380	1 435	918
773	Équipement pour distribution d'électricité	M		26 425	8 736	10 394	634	9 801	8 949	2 963	251	163
		A	61 687	25 114	6 661	8 620	509	9 115	6 991	2 680	249	748
		J		21 460	6 829			6 837	7 727	3 777	280	305
774	Appar. électricité médicale et de radiologie	M	39 962	18 536	3 527	3 604	3 642	941	4 602	2 695	2 379	36
		A	40 965	16 219	4 967	3 104	5 614	2 255	4 423	2 407	1 968	8
		J		15 606	3 266			1 584	5 258	1 996	1 418	
775	Machines et appareils à usage domestique	M	227 919	81 910	29 157	75 402	12 241	5 256	12 697	5 904	5 313	39
		A	212 651	74 798	30 279	70 972	8 542	5 803	10 612	5 900	5 745	
		J		64 139	28 685			4 665	9 002	6 091	3 755	1
776	Lampes et tubes électroniques, etc.	M	143 133	53 615	42 634	13 988	494	2 102	25 038	5 061	195	6
		A	148 220	50 495	38 675	20 723	576	1 279	30 787	5 246	180	259
		J		46 732	26 791			1 012	32 275	6 733	177	72
778	Autres machines et appar. élect., n.d.a.	M		101 116	53 562	25 887	18 138	34 840	38 285	2 020	3 085	412
		A	258 409	98 068	48 324	23 233	17 322	36 412	31 386	1 238	2 359	67
		J		85 119	43 395			20 516	33 796	1 798	1 876	230

Quantity in 1000 kg

Quantités en 1000 kg

SITC CITC Rev. 2	Products - Produits	1982	EUR 10	Deutsch- land	France	Italia	Nederland	Belg.-Lux	United Kingdom	Ireland	Danmark	Ελλάδα
781	Passenger motor vehicles, excluding buses	M A J	337 336	151 826 137 745 117 819	76 155 66 171 47 554	21 584 31 130	6 143 5 743	94 430 84 862 50 248	10 524 8 848 8 640	2 355 2 421 2 505	486 416 448	
782	Lorries, special motor vehicles, n.e.s.	M A J	69 949	31 743 27 527 22 171	10 380 8 777 6 561	6 685 12 427	4 789 4 034	12 565 11 283 9 023	3 814 4 841 3 780	311 660 429	316 400 214	6
783	Road motor vehicles, n.e.s.	M A J	14 568	5 871 6 163 4 435	1 245 1 205 279	1 880 1 283	3 637 3 580	2 212 1 880 1 455	507 403 333	26 25 15	11 29 15	
784	Motor vehicle parts and accessories, n.e.s.	M A J	172 938	63 231 56 034 51 593	37 337 35 642 32 235	22 648 27 303	9 069 7 720	19 392 20 275 15 257	26 801 23 454 20 087	527 502 579	2 358 1 993 1 277	29 15 5
785	Motor and other cycles etc.	M A J	10 748	2 093 2 126 2 160	1 242 1 393 1 649	4 530 4 676	1 390 1 278	503 487 378	745 721 803	6 13 16	62 54 20	
786	Vehicles n.e.s, not motorized trailers	M A J	30 492	13 986 12 585 8 417	3 960 4 363 3 837	1 495 987	4 385 2 794	5 731 4 793 3 531	3 769 3 503 2 605	414 770 284	1 018 695 546	2 2
791	Railway vehicles and associated equipment	M A J	7 425	4 366 2 950 2 838	2 362 2 083 2 579	461 182	283 120	1 126 511 857	1 509 1 567 1 026	4 5 6	5 7 44	
792	Aircraft and associated equipment	M A J	1 067	779 651 258	60 229 62	125 53	49 55	56 69 37		1 3 10	2 6 23	1 1
793	Ships and boats	M A J	29 067	7 050 1 404 13 101	2 904 4 510 3 899	39 801 5 571	2 249 9 584	1 628 1 323 407	3 333 3 822 559	61 51 160	533 2 791 427	5 11 11
812	Sanitary, heating, lighting apparatus	M A J	31 497	6 797 5 780 5 194	5 044 4 114 4 482	9 207 9 296	3 190 2 939	6 653 6 173 4 879	1 792 1 312 938	1 080 838 1 059	1 205 1 043 515	3 2
821	Furniture and parts thereof	M A J	98 284	38 028 31 989 25 365	8 110 7 194 6 039	27 805 24 303	8 962 9 352	17 367 15 787 12 101	4 695 4 155 3 801	1 328 1 244 1 015	5 318 4 245 2 860	11 15
831	Travel goods, handbags and similar	M A J	2 334	407 377 334	216 232 237	1 228 870	411 282	168 140 125	131 135 115	61 29 44	119 262 133	10 7 7
842	Men's outerwear not knitted	M A J	7 047	1 063 837 798	875 697 722	2 375 1 891	1 071 834	2 795 1 819 2 388	743 540 470	171 140 189	23 23 26	351 266 328
843	Women's outerwear not knitted	M A J	5 124	1 597 925 1 205	1 012 693 731	1 312 982	826 671	729 576 467	580 518 439	208 182 189	60 36 72	786 541 404
844	Garments under, not knitted	M A J	582	203 182 97	51 42 65	151 97	172 93	85 41 63	93 66 75	16 17 30	4 1 27	51 43 27
845	Outerwear, knitted, not elastic	M A J	5 110	910 550 607	972 383 483	4 180 2 573	427 340	298 190 288	552 454 559	63 71 106	134 78 105	726 471 567
846	Garments under, knitted or crocheted	M A J	3 883	620 501 443	392 373 364	1 622 1 375	484 360	177 176 146	302 270 329	229 213 203	20 22 23	1 006 593 278
847	Textile clothing accessories, n.e.s.	M A J	1 578	227 164 193	146 92 166	1 042 902	145 120	101 83 83	226 142 138	8 11 17	14 14 5	55 50 22
848	Headgear, non-textile clothing access.	M A J	1 912	252 210 186	284 245 366	512 509	323 247	280 279 368	411 328 327	99 40 32	10 6 16	63 48 111
851	Footwear	M A J	18 272	1 094 760 891	2 374 1 693 1 708	16 830 13 705	1 050 766	374 317 268	776 596 450	113 102 96	248 187 73	202 146 115
871	Optical instruments and apparatus	M A J	136	68 67 54	21 24 10	19 12	10 7	7 12 9	25 13 26		1	
872	Medical instruments and appliances	M A J	3 439	500 460 382	303 252 327	285 296	151 123	445 376 416	467 392 467	1 142 1 401 1 370	200 139 112	
873	Meters and counters, n.e.s.	M A J	454	231 236 187	42 56 53	20 36	32 37	29 39 45	60 45 42		2 5 3	
874	Measuring, checking, controlling instrum.	M A J	4 886	1 852 1 650 1 710	717 590 610	719 738	582 474	495 427 420	899 820 822	32 38 45	160 149 114	1
881	Photographic apparatus and equipment	M A J	1 557	815 705 634	69 59 71	540 195	205 165	74 62 25	166 210 139	82 76 120	128 85 76	
882	Photographic and cinematographic supplies	M A J	15 043	3 515 3 612 3 599	3 227 3 141 2 979	546 754	1 731 1 617	4 471 3 704 3 149	2 618 2 123 2 398	39 63 82	19 29 54	
883	Developed cinematographic film	M A J	92	8 5 6	7 6 11	18 15	5 9	5 2 2	36 38 39	21 12 27	5 5 3	
884	Optical goods, n.e.s.	M A J	292	80 66 58	94 93 72	88 75	25 11	6 5 5	24 25 27	18 17 12		

**export  
INTRA (EUR 10)**
**COMMERCE DE LA CE  
par groupes de la CTCI**

Value in 1000 ECU

Valeurs en 1000 ECU

SITC CTIC Rev. 2	Products - Produits	1982	EUR 10	Deutsch- land	France	Italia	Nederland	Belg.-Lux	United Kingdom	Ireland	Danmark	Ελλάδα
781	Automobiles pour personnes sauf bus	M		820 726	358 337	82 257	28 575	410 761	48 483	12 801	2 375	
		A	1 660 755	760 257	314 051	115 504	26 353	386 151	42 389	14 072	1 978	
		J		673 522	227 980			235 705	44 355	13 718	2 485	
782	Automobiles p. march. et usages spéciaux	M		116 138	44 172	25 346	18 229	48 849	15 954	985	735	57
		A	271 188	103 517	35 366	49 705	13 034	46 552	21 047	1 454	513	
		J		85 651	29 307			36 757	17 766	1 886	424	
783	Véhicules automobiles routiers, n.d.a.	M		34 268	4 910	6 844	21 172	12 076	1 931	112	47	
		A	79 757	39 043	4 690	4 741	20 119	9 666	1 284	98	116	
		J		25 187	1 027			7 356	1 037	92	89	
784	Parties véhicules automobiles routiers	M	666 463	248 389	149 465	65 563	22 457	43 605	130 012	1 954	4 911	107
		A	632 532	221 175	147 621	78 324	19 440	50 177	109 279	1 847	4 534	135
		J		217 358	124 382			37 035	100 570	1 955	3 266	43
785	Motocycles, vélocipèdes avec ou sans moteur	M	60 959	12 795	8 093	21 379	9 137	3 548	5 326	81	599	1
		A	62 272	12 484	8 933	22 301	8 193	3 324	6 235	148	650	4
		J		11 979	10 471			2 682	5 410	140	188	2
786	Véhicules non motorisés, remorques	M	84 989	37 362	11 551	3 288	7 757	13 589	8 337	870	2 190	45
		A	77 495	36 219	11 404	2 214	5 831	11 285	8 039	968	1 530	5
		J		24 325	8 985			9 349	6 338	581	1 108	
791	Véhicules et matériel pour chemins de fer	M		16 715	6 752	2 587	1 869	3 562	1 768	52	26	
		A	28 122	15 562	7 332	462	967	2 876	887	20	16	
		J		16 248	6 813			2 263	773	12	207	
792	Appareils de navigation aérienne	M		324 296	8 625	22 696	9 568	15 830		183	366	57
		A	421 084	306 258	55 857	26 641	18 053	13 237		282	599	157
		J		79 195	7 257			4 648		391	3 732	96
793	Bateaux	M		3 872	13 691	5 392	7 212	1 028	14 919	473	2 908	50
		A	82 389	2 442	12 700	18 450	27 505	1 121	14 007	508	5 512	144
		J		36 849	19 581			1 826	5 377	300	2 956	105
812	App. sanit. hygiénique, chauffage, éclairage	M		25 146	12 796	22 218	8 192	12 279	5 763	1 993	2 450	22
		A	79 815	20 879	11 196	21 788	7 092	10 700	4 418	1 536	2 196	10
		J		19 140	11 628			8 511	4 445	1 983	1 279	3
821	Meubles et leurs parties et pièces	M		105 072	26 575	109 324	26 561	49 233	17 235	3 180	17 114	35
		A	309 447	88 665	23 165	94 948	25 851	43 912	15 833	2 804	14 226	43
		J		74 153	20 151			35 800	15 172	2 530	9 234	
831	Articles voyage, sacs à main et similaire	M		5 333	2 851	26 229	3 357	1 704	1 854	438	456	94
		A	30 283	4 682	2 309	16 961	2 110	1 426	1 763	323	625	84
		J		3 430	2 669			1 360	1 017	358	309	92
842	Vêtements dessus hommes, sauf bonneterie	M		33 630	16 408	65 080	21 176	42 776	15 734	2 836	479	4 384
		A	146 878	25 241	12 534	45 490	15 276	29 252	13 033	2 265	450	3 337
		J		23 493	14 177			36 183	10 249	2 997	466	4 337
843	Vêtements dessus femmes, sauf bonneterie	M		72 335	54 503	56 339	21 826	19 659	19 639	4 338	1 846	9 833
		A	175 912	40 517	37 159	37 376	16 698	14 183	17 259	3 797	1 060	7 863
		J		56 628	40 011			12 215	13 323	4 172	1 353	6 485
844	Sous-vêtements, sauf bonneterie	M	23 311	5 777	2 391	5 806	3 729	1 911	2 514	457	91	635
		A	17 199	5 212	1 866	3 796	2 113	1 095	2 151	362	38	566
		J		2 475	2 066			1 390	1 934	667	7	370
845	Vêtements dessus bonneterie non élast.	M	239 246	41 789	24 098	118 309	10 476	8 157	19 373	1 186	3 950	11 908
		A	147 718	24 222	15 994	67 587	7 698	5 137	14 925	1 206	2 375	8 574
		J		29 439	22 813			7 263	21 289	2 314	2 524	10 090
846	Sous-vêtements de bonneterie	M	91 497	15 468	15 761	22 114	8 590	4 022	7 648	3 234	663	13 997
		A	75 723	12 389	14 345	19 420	6 138	3 411	7 087	3 013	636	9 274
		J		10 620	14 165			2 885	8 364	2 799	559	3 758
847	Accessoires du vêtement en textile, n.d.a.	M		5 698	4 259	22 938	2 516	1 689	3 198	183	199	332
		A	31 769	4 326	2 906	17 693	1 991	1 452	2 600	202	116	483
		J		6 023	4 818			1 649	2 895	322	42	232
848	Vêtements en mat. n. textile; coiffures	M		8 173	5 591	17 629	4 466	2 495	5 030	650	601	4 288
		A	39 881	7 674	4 733	12 284	3 742	2 093	4 421	503	344	4 087
		J		7 534	11 956			2 236	4 325	490	559	6 857
851	Chaussures	M		19 643	28 683	234 328	11 042	3 577	14 591	1 779	3 359	3 198
		A	227 777	11 964	21 303	166 923	8 732	2 962	9 566	1 546	2 462	2 319
		J		16 069	20 905			2 183	8 308	1 903	1 099	1 653
871	Appareils et instruments d'optique	M		14 333	814	132	1 243	247	2 584	15	36	
		A	15 383	11 139	624	462	1 452	324	1 307	1	71	3
		J		15 569	832			403	1 843	125	21	4
872	Instruments et appareils médico-chirurg.	M		17 461	6 790	4 187	5 729	7 011	8 708	11 855	2 313	
		A	57 933	14 702	5 730	4 375	4 742	6 867	8 199	11 624	1 668	26
		J		13 264	5 259			5 925	9 215	11 436	1 365	14
873	Compteurs et instruments de mesure	M		5 898	851	277	690	488	885	3	59	2
		A	9 286	5 637	1 269	468	617	522	725	3	45	
		J		4 221	930			619	779	7	79	
874	Instruments de mesure, vérification, etc.	M	273 395	109 081	34 869	17 886	35 277	8 844	55 142	3 612	8 635	49
		A	248 403	93 830	26 357	20 828	29 727	8 294	58 582	3 063	7 370	352
		J		84 591	28 916			7 998	58 680	3 819	6 450	62
881	Appareils et équipement photographiques	M		23 308	1 903	4 062	6 277	1 287	7 808	1 072	2 559	4
		A	44 037	20 784	1 938	3 261	5 876	1 212	8 280	1 027	1 645	14
		J		18 091	4 621			1 134	6 159	1 805	1 516	
882	Produits photo- et cinématographiques	M		33 754	27 758	7 549	16 265	39 540	36 419	769	269	6
		A	161 830	34 981	30 885	11 043	17 836	34 567	30 686	1 561	259	
		J		31 600	24 938			27 315	32 201	1 868	794	
883	Films cinéma, impressionnés et développés	M		441	668	920	224	162	2 236	387	245	9
		A	3 969	298	439	783	158	104	1 690	288	206	3
		J		356	584			58	1 908	405	128	1
884	Éléments d'optique; articl. de lunetterie	M	31 698	13 896	7 668	5 560	1 090	711	1 543	1 129	101	
		A	30 526	14 084	7 429	4 363	800	563	2 066	1 151	70	
		J		10 526	6 021			559	1 885	1 435	81	

Quantity in 1000 kg

Quantités en 1000 kg

SITC CITC Rev 2	Products - Produits	1982	EUR 10	Deutsch- land	France	Italie	Nederland	Belg.-Lux	United Kingdom	Ireland	Danmark	Ελλάδα
885	Watches and clocks	M		675	130	148	54	43	43	55	6	
		A	1 021	600	129	135	40	38	31	44	4	
		J		389	99			30	34	59	3	
892	Printed matter	M		12 713	5 348	10 272	8 294	9 101	3 811	612	654	104
		A	43 990	9 679	4 430	9 819	6 376	8 847	3 627	611	581	20
		J		28 144	5 909			7 387	3 686	578	581	10
893	Articles of plastic, n.e.s.	M		25 946	11 541	15 818	13 845	12 661	8 410	2 429	2 406	135
		A	86 373	22 754	10 342	17 037	11 874	12 033	8 106	2 077	2 057	93
		J		22 407	10 134			10 117	6 952	2 535	1 568	173
894	Toys, games and sporting goods	M		5 124	2 526	5 148	2 237	1 121	2 805	848	223	21
		A	17 815	3 899	2 905	4 476	1 884	1 271	2 472	697	188	23
		J		4 020	3 013			956	2 386	814	169	24
895	Office and stationery supplies, n.e.s.	M		1 061	521	885	308	113	717	68	58	1
		A	3 677	871	607	1 002	386	123	562	53	73	
		J		990	628			81	623	51	33	
896	Works of art and antiques	M		27		16	45	21	516	69	92	
		A	618	21		20	30	22	415	55	55	
		J		9				19	240	20	52	
897	Jewellery, goldsmiths' wares	M		34	20	111	8	3	19	17	6	
		A	165	28	14	71	13	3	16	13	6	1
		J		30	13			4	16	9	4	
898	Musical instruments and parts	M		2 194	725	767	371	442	1 505	127	65	8
		A	5 219	1 638	592	845	275	502	1 233	96	33	5
		J		1 480	458			332	998	161	22	4
899	Other manufactured goods, n.e.s.	M		2 597	861	1 816	955	1 036	1 656	398	261	17
		A	8 095	1 978	766	1 822	776	853	1 270	343	264	23
		J		1 383	772			691	711	229	148	14
911	Postal packages, n.e.s.	M					34			11		
		A	50				29			21		
		J						1		31		
931	Special transactions and commodities, n.e.s.	M		16 191		651	2 503			669	20	
		A	18 106	14 272		1 103	1 759			942	30	
		J		12 280						540	45	
941	Zoo animals, dogs, cats and the like	M		6	7	2	30	4	43	14	3	
		A	177	8	16	2	23	5	101	16	6	
		J		10	50			7	96	10	6	
951	Firearms of war and ammunition	M		150	91	102		4	20		157	
		A	402	182	74	103	1	35	5		2	
		J		92	82			6	7		2	50
961	Coin excluding gold, not legal tender	M		2					20			
		A	26				3		23			
		J							69			
971	Gold, non-monetary	M		9	1		5	5		5		
		A	18	7			5	4		1	1	
		J		9	1			1		2		
972	Gold coin	M		1								
		A										
		J										

**export  
INTRA (EUR 10)**
**COMMERCE DE LA CE  
par groupes de la CTCI**

Value in 1000 ECU

Valeurs en 1000 ECU

SITC CTIC Rev. 2	Products - Produits	1982	EUR 10	Deutsch- land	France	Italia	Nederland	Belg.-Lux	United Kingdom	Ireland	Danmark	Ελλάδα
885	Horlogerie	M	38 761	19 558	7 231	2 768	3 301	1 364	3 868	535	136	
		A	33 838	17 435	6 491	1 929	2 570	2 098	2 696	451	168	
		J		12 929	6 028			1 214	3 449	546	109	
892	Imprimés	M		41 989	22 546	25 117	25 071	24 079	18 921	4 921	3 314	573
		A	148 928	34 349	19 625	26 490	21 532	23 819	17 291	2 624	2 882	316
		J		62 573	20 165			21 087	19 187	2 649	3 355	145
893	Ouvrages, n.d.a., en matières plastiques	M		91 636	34 183	38 236	36 950	29 280	27 195	5 522	8 326	351
		A	243 954	81 320	30 433	38 390	29 840	28 397	22 265	5 168	7 920	221
		J		78 628	29 804			24 186	22 694	6 344	6 137	469
894	Voitures d'enfants, articles de sport, jouets	M		31 616	14 412	26 110	11 280	7 539	22 531	6 434	1 268	231
		A	110 345	26 108	16 056	22 181	10 643	8 398	19 969	5 699	1 082	209
		J		26 150	19 330			5 252	17 518	5 638	1 153	197
895	Papeterie, fournitures de bureau	M	30 887	13 538	4 659	4 428	1 882	573	4 848	614	334	11
		A	29 724	11 066	4 772	4 724	3 373	814	3 824	758	392	1
		J		12 648	4 786			694	5 203	774	290	
896	Objets d'art et antiquités	M	28 567	5 157	4 777	1 379	3 328	1 122	10 565	585	1 646	8
		A	28 255	6 118	3 196	710	2 506	2 309	11 930	648	838	
		J		2 226	2 741			779	12 056	205	944	
897	Bijouterie, joaillerie, orfèvrerie	M		16 601	5 622	24 628	1 659	2 755	5 819	2 025	998	388
		A	49 503	15 230	4 214	18 250	1 322	3 030	5 452	1 468	476	61
		J		10 312	4 965			4 270	5 230	1 756	280	319
898	Instruments de musique et accessoires	M		33 349	14 750	8 479	5 727	5 933	18 900	2 484	1 371	162
		A	80 936	26 062	13 402	8 535	4 639	7 314	17 731	2 321	848	84
		J		24 290	6 867			4 651	15 739	3 003	642	188
899	Autres articles manufacturés, n.d.a.	M		18 599	11 542	11 033	13 768	7 612	6 698	961	3 169	80
		A	63 110	15 855	11 270	9 701	10 894	6 307	5 301	694	2 998	90
		J		14 167	9 586			5 587	4 620	887	2 290	72
911	Colis postaux non classés ailleurs	M			1 341	4	1 463	167		193		
		A	2 836		1 017	34	1 301	39		445		
		J			1 191			178		683		
931	Transactions spéciales et articles n.d.a.	M		55 406		1 865	1 020		9 364	10 987		44
		A	60 565	42 047		1 125	1 038		8 074	8 131		150
		J		43 825					7 588	8 733		203
941	Animaux zoo, chiens, chats, similaires	M		109	90	16	426	149	309	144	110	
		A	1 655	119	229	52	380	113	376	135	251	
		J		133	174			103	435	137	75	
951	Armurerie et munitions de guerre	M		2 188	333	2 202	2	112	148		3 977	
		A	4 366	1 846	229	1 256	10	208	227		590	
		J		1 756	489			119	58		358	870
961	Monnaies non en circul. sauf pièces d'or	M		491			34		478			
		A	489	126		3	170		190			
		J		95	2				415			
971	Or, non monétaire	M		14 300	7 079	110	6 404	9 829	1 686	332	840	
		A	35 150	17 151	1 760	98	6 930	7 985	472	163	591	
		J		58 963	3 939			13 540	960	109	567	
972	Monnaies d'or	M		12 497		1	2	637			1	
		A	2 979	2 854				124				
		J		2 488				242				
		M										
		A										
		J										

Quantity in 1000 kg

Quantités en 1000 kg

SITC CITC Rev. 2	Products - Produits	1982	EUR 10	Deutsch- land	France	Italia	Nederland	Belg.-Lux	United Kingdom	Ireland	Danmark	Ελλάδα
001	Live animals	M		4 073	1 607	1 301	509	163	139	15 745	242	2
		A	11 810	1 854	981	634	487	96	316	7 219	223	
		J		2 003	1 934			101	214	9 443	149	
011	Meat, fresh, chilled or frozen	M		16 360	57 410	1 655	7 379	1 387	1 535	3 642	8 566	668
		A	87 483	8 201	57 173	4 764	5 774	1 424	1 595	4 894	3 197	461
		J		7 527	25 432			946	1 626	5 236	3 160	
012	Meat, salted, dried or smoked	M		17	240	87	313	3	79		388	
		A	1 001	46	220	137	232	5	40		321	
		J		41	238			2	21	17	269	
014	Prepared or preserved meat, n.e.s.	M		689	1 869	920	2 581	565	540		7 861	
		A	14 161	395	2 708	495	2 873	538	369		6 687	
		J		291	1 918			277	308	6	7 124	
022	Milk and cream	M		39 065	23 838	645	62 083	6 428	7 325	1 333	9 013	1
		A	120 082	29 708	16 144	199	52 337	7 131	5 200	2 052	7 311	
		J		17 327	18 216			15 906	6 322	6 190	7 379	
023	Butter	M		9 256	8 600	1	14 543	3 378	119	330	3 252	
		A	20 145	2 100	2 106	2	8 592	6 117	248	3 476	3 004	
		J		930	7 245			6 951	242	4 648	3 292	
024	Cheese and curd	M		4 762	6 336	1 956	7 291	42	1 787		10 186	295
		A	32 509	5 048	4 823	1 164	6 376	1 051	2 685		11 277	85
		J		4 822	2 932			163	1 187		9 449	223
025	Birds' eggs, fresh, preserved	M		1 334	2 655	53	6 663	115	99	2	86	5
		A	10 704	1 269	3 148	13	5 941	204	39		85	5
		J		1 120	1 440			121	124	3	70	
034	Fish, fresh, chilled or frozen	M		2 583	2 830	727	18 969	27	38 216	10 187	8 261	26
		A	44 509	2 557	5 717	817	15 970	79	6 208	6 493	6 666	2
		J		1 693	5 187			6	2 949	3 223	2 389	1
035	Fish, dried, salted or smoked	M		272	283	132	289	1	241	35	1 053	48
		A	2 555	29	387	27	107	6	217	128	1 637	17
		J		24	327			1	124	70	344	6
036	Crustaceans and molluscs, fresh, frozen	M		37	812	1 853	151	1	514		685	219
		A	6 024	9	954	2 937	86	15	828	11	1 180	4
		J		11	629			3	684	37	471	7
037	Fish etc., prepared or preserved	M		770	324	90	537	3	593	120	1 584	23
		A	2 931	557	317	30	452	3	163	36	1 371	2
		J		567	254			2	320	11	727	28
041	Wheat and meslin, unmilled	M		117 696	412 811	5	115	22 475	153 961		38 846	10 000
		A	794 730	180 298	481 377			3 250	43 316		14 929	8 904
		J		51 171	554 734			182	23 000			48 299
042	Rice	M		814	485	34 933	1 258	231	37		207	304
		A	10 159	642	71	8 116	716	55	20		141	398
		J		1 044	564			102	28		99	298
043	Barley, unmilled	M		44 515	148 002	2	16 528	72 592	85 839		1 688	
		A	312 225	94 917	95 925	1 000	4 897	66 090	43 316		80	
		J			60 105			80	20 556		1	
044	Maize (corn), unmilled	M		2 149	3 573	3 669	24	2			20	
		A	18 466	1 082	8 036	9 289	17	1	37		4	
		J			309						13	
045	Other cereals, unmilled	M		13 051	4 979	55	198	1	101		137	
		A	15 439	7 410	5 459		83	42	14		2 431	
		J		12	1 175			16	8		8	
046	Meal and flour of wheat	M		65 886	121 642	105 066	37 786	35 022	1 759		227	53 676
		A	317 495	68 754	138 454	54 542	11 102	7 100	12 591		109	24 843
		J		39 637	110 791			11 525	3 054		243	45 365
047	Other cereal meals and flours	M		27	4 634	3 010	20	24	101		37	1
		A	9 105	29	4 514	4 413	10	43	65		13	18
		J		6 079	3 972			23	54		88	
048	Preparations of cereals, flour, starches	M		20 213	46 129	9 246	4 238	34 350	29 970	2 085	5 785	806
		A	161 477	15 217	51 105	13 473	9 346	22 977	40 284	2 027	6 011	1 037
		J		28 618	74 430			16 830	51 789	3 525	5 527	1 340
054	Vegetables and edible roots	M		9 610	13 583	13 896	53 115	6 208	15 731	16	12 007	409
		A	68 968	5 955	8 468	16 394	24 283	5 983	3 042	2	4 743	98
		J		1 523	5 630			777	2 754	9	1 404	176
056	Vegetables, roots, tubers, preserved	M		984	3 983	24 648	373	731	2 110	3	258	14 040
		A	34 059	922	4 229	15 474	564	453	1 898		187	10 332
		J		660	3 386			522	1 398	1	249	7 572
057	Fruit and nuts, fresh or dried	M		2 175	18 150	34 566	4 037	1 058	352		1 082	37 284
		A	66 263	1 508	14 519	33 021	2 188	365	300		535	13 847
		J		2 315	6 506			54	189		352	7 099
058	Prepared or preserved fruit	M		1 543	1 861	3 001	2 213	212	1 643		993	3 914
		A	14 050	1 439	1 775	3 189	2 426	150	1 083	21	748	3 219
		J		1 679	2 193			292	1 098	31	1 068	2 186
061	Sugar and honey	M		150 691	401 818	12 952	46 580	39 554	13 007		4 845	9
		A	570 350	102 963	346 252	40 502	3 302	63 445	7 585	99	6 188	14
		J		87 190	130 860			20 487	3 478	84	3 900	
062	Sugar confectionery, not containing cocoa	M		1 582	604	469	1 839	184	3 052	171	957	160
		A	7 635	1 357	624	744	1 390	310	2 299	232	574	105
		J		1 252	723			210	2 713	154	626	204
071	Coffee and coffee substitutes	M		2 197	1 368	177	257	81	143		219	46
		A	3 594	2 033	810	153	204	50	117		191	36
		J		1 246	1 339			21	483		180	25
072	Cocoa	M		1 739	545	254	6 131	81	1 909		99	
		A	8 032	1 357	378	196	5 181	2	653		11	
		J		1 287	166			37	433		39	

**export  
EXTRA (EUR 10)**
**COMMERCE DE LA CE  
par groupes de la CTCI**

Value in 1000 ECU

Valeurs en 1000 ECU

SITC CTIC Rev. 2	Products - Produits	1982	EUR 10	Deutsch- land	France	Italia	Nederland	Belg.-Lux	United Kingdom	Ireland	Danmark	Ελλάδα
001	Animaux vivants p. alimentation humaine	M	49 809	7 400	5 049	1 633	2 628	1 214	4 234	27 118	527	6
		A	30 591	4 561	3 706	987	4 293	813	3 513	12 288	429	1
		J		4 881	5 849			791	4 345	8 947	338	
011	Viande etc. frais, réfrigérés, congelés	M	144 136	21 159	79 120	3 140	9 037	1 343	3 171	7 599	19 031	536
		A	122 745	11 251	77 466	6 959	6 941	1 687	2 518	10 761	4 758	404
		J		10 276	33 544			863	3 539	13 659	4 667	6
012	Viandes etc. séchés, salés, fumés	M	2 361	53	624	701	272	16	203		492	
		A	2 679	98	550	1 305	252	25	105		344	
		J		125	580			12	62	42	268	
014	Préparations et conserves de viande	M	39 367	1 589	4 516	3 900	6 954	1 263	1 417	113	19 615	
		A	36 939	1 041	5 593	2 308	7 211	1 265	1 211	123	18 187	
		J		861	4 394			631	916	34	20 289	
022	Lait et crème de lait	M	178 982	38 291	27 631	241	78 911	7 422	8 353	2 623	15 505	5
		A	147 998	28 754	18 237	59	68 457	9 275	7 402	2 705	13 109	
		J		16 848	20 901			20 378	8 515	9 024	12 684	
023	Beurre	M	97 978	20 355	21 227	3	37 393	10 778	296	976	6 950	
		A	48 653	4 794	5 970	10	20 208	2 141	630	8 260	6 640	
		J		2 328	19 099			19 731	751	10 856	7 381	
024	Fromage et caillébotte	M	75 307	10 119	18 866	8 124	16 169	136	3 597	6	17 084	1 206
		A	68 379	10 605	14 721	4 868	13 836	1 510	5 657		16 836	346
		J		10 310	8 854			314	2 620		16 121	859
025	Œufs d'oiseaux	M	14 266	1 623	3 454	173	8 149	281	264	22	274	26
		A	15 027	1 528	4 137	32	8 600	345	115		245	25
		J		1 104	1 638			235	139	15	69	
034	Poissons frais, réfrigérés, congelés	M	47 678	3 222	6 528	512	9 326	147	8 085	4 114	15 714	30
		A	39 203	2 608	8 233	612	8 713	390	3 011	2 846	12 785	4
		J		2 081	7 087			37	2 638	1 508	5 810	10
035	Poissons séchés, salés, fumés	M	5 722	208	642	292	524	7	851	58	3 054	86
		A	6 463	133	1 090	51	209	54	846	161	3 879	40
		J		130	897			13	520	93	953	10
036	Crustacés frais, réfrigérés, congelés	M	7 519	186	2 382	718	473	2	1 747		1 814	197
		A	11 274	46	2 583	1 178	203	50	3 112	59	4 021	22
		J		88	1 794			40	2 569	162	1 322	41
037	Poissons, crustacés, préparés ou conservés	M	11 239	2 004	1 219	325	1 048	33	2 029	140	4 378	63
		A	8 544	1 535	1 379	197	854	23	798	55	3 695	8
		J		1 528	1 076			15	1 144	19	2 365	136
041	Froment et méteil non moulus	M	125 477	17 268	66 330	2	17	3 217	32 026		4 904	1 713
		A	129 424	26 651	76 626			505	22 306		1 980	1 356
		J		8 919	79 256			32	5 352			7 262
042	Riz	M	19 905	528	321	17 827	763	140	55		207	64
		A	4 941	409	65	3 735	431	40	23		152	86
		J		624	350			80	42		84	70
043	Orge non mondée	M	63 920	7 734	24 724	1	3 024	12 978	15 138		321	
		A	56 391	18 352	16 341	269	1 088	12 411	7 909		21	
		J			10 080			14	2 955			
044	Mais non moulu	M	6 541	904	4 549	895	187				6	
		A	6 927	437	4 109	2 323	47	1	9		1	
		J			91						5	
045	Autres céréales non moulues	M	3 198	1 991	943	62	106		45		51	
		A	3 144	1 453	994		58		16		593	
		J		11	280				22		4	
046	Semoule et farine de froment	M	104 868	15 503	29 101	29 539	8 897	8 517	805		62	12 444
		A	79 488	16 649	32 638	16 139	2 386	2 297	4 086		32	5 258
		J		8 139	26 120			2 941	1 017		80	9 799
047	Autres semoules et farines	M	1 681	11	733	835	8	12	61		20	1
		A	2 111	9	721	1 315	6	16	23		14	7
		J		765	697			10	22		30	
048	Préparations de céréales, farines, féculés	M	86 833	12 380	18 443	6 908	5 418	12 379	22 096	723	7 750	736
		A	87 380	10 672	19 802	9 218	6 444	8 647	23 629	800	7 181	967
		J		15 502	27 552			6 389	19 687	1 188	7 084	1 011
054	Légumes, plantes, etc., frais	M	63 165	15 733	7 647	8 027	19 037	3 853	6 181	71	2 318	298
		A	52 128	8 748	9 171	10 333	16 287	3 999	1 967	9	1 492	122
		J		3 058	3 727			573	1 687	50	1 007	157
056	Légumes, racines, etc., conservés	M	34 800	1 675	4 574	14 489	845	445	1 806	13	378	10 575
		A	26 992	1 600	4 981	8 857	690	262	1 967	4	284	8 347
		J		1 347	3 471			310	1 439	3	393	5 940
057	Fruits frais, secs, sauf oléagineux	M	46 569	1 597	10 691	15 010	2 566	561	516		751	14 877
		A	39 141	1 114	9 265	17 172	1 527	233	677		457	8 696
		J		2 220	5 962			31	451		360	5 685
058	Préparations et conserves de fruits	M	16 966	2 552	2 243	2 583	2 863	213	3 074	4	1 013	2 421
		A	14 543	2 368	2 264	2 119	2 998	146	1 992	39	743	1 874
		J		2 613	2 512			267	2 120	39	1 094	1 342
061	Sucres et miel	M	218 040	50 963	127 682	2 937	14 734	13 868	6 120		1 699	37
		A	192 281	34 117	113 163	14 743	1 737	23 095	3 180		2 159	20
		J		29 879	38 662			7 277	1 620		60	1 430
062	Confiserie, sucreries, sans cacao	M	20 463	3 355	1 754	1 198	3 492	413	7 691	419	1 813	328
		A	16 882	2 678	1 683	1 717	2 527	653	5 558	574	1 285	207
		J		2 555	1 975			342	6 538	289	1 260	424
071	Café et succédanés du café	M	22 629	10 041	7 521	764	1 868	623	940		817	55
		A	18 861	11 072	3 773	666	1 445	447	704		715	39
		J		7 342	6 180			181	1 466		685	58
072	Cacao	M	32 341	5 592	1 026	1 113	17 070	218	7 036		286	
		A	23 519	5 380	1 441	862	13 329	2	2 467		36	2
		J		3 811	504			110	929		118	

Quantity in 1000 kg

Quantités en 1000 kg

SITC CITC Rev. 2	Products - Produits	1982	EUR 10	Deutsch- land	France	Italia	Nederland	Belg.-Lux	United Kingdom	Ireland	Danmark	Ἑλλάδα
073	Chocolate and cocoa preparations	M		1 746	781	683	1 685	429	3 927	540	473	5
		A	9 039	1 549	888	581	1 043	351	3 258	868	471	30
		J		1 022	486			245	2 695	545	290	2
074	Tea and mate	M		82	18	25	608	23	1 948		21	
		A	2 058	80	15	6	488	29	1 433		7	
		J		58	17			19	1 791	9	11	
075	Spices	M		193	173	29	415	24	192		24	19
		A	1 142	181	229	13	477	19	204		15	4
		J		157	164			12	89		27	
081	Feeding stuff for animals	M		134 508	31 700	61 566	111 633	33 722	7 592	69	27 732	1 915
		A	382 025	152 172	31 180	56 687	83 548	38 663	5 842	133	11 112	2 688
		J		78 567	22 393			10 107	7 122	54	22 536	8 270
091	Margarine and shortening	M		842	313	2 581	8 449	84	1 270	231	1 360	3
		A	9 723	289	236	1 678	5 680	2	855	81	849	53
		J		219	291			1 162	689	52	272	40
098	Edible products and preparations n.e.s.	M		6 212	3 650	1 077	6 749	1 775	4 647	2 947	5 147	53
		A	33 333	5 000	3 534	1 104	6 794	1 844	6 397	4 467	4 033	100
		J		5 450	5 608			1 573	4 133	3 291	3 277	102
111	Non-alcoholic beverages, n.e.s.	M		3 886	13 141	1 747	10 048	202	4 090	167	1 904	333
		A	32 019	2 541	14 522	1 236	9 075	213	2 201		2 133	98
		J		6 421	18 576			340	2 896	59	1 869	567
112	Alcoholic beverages	M		23 545	59 340	100 831	37 980	182	47 548	2 945	5 077	1 927
		A	207 373	23 477	61 134	36 970	36 158	323	41 938	2 896	3 888	589
		J		26 632	62 315			360	34 193	2 619	5 607	468
121	Tobacco, unmanufactured and waste	M		277	4	2 156	114	2	1 630		73	6 470
		A	7 454	69	52	3 889	104	16	148		45	3 131
		J		405	2			3	123		34	555
122	Tobacco, manufactured	M		698	518	6	610	237	3 182	404	241	
		A	4 737	950	593		691	94	2 370	285	154	
		J		465	452			70	2 423	140	216	1
211	Hides, skins (excluding furskins), raw	M		3 492	2 487	958	4 582	828	1 373	115	908	364
		A	11 668	3 040	1 667	786	3 647	303	1 045	94	881	205
		J		1 666	1 197			423	1 575	545	484	569
212	Furskins, raws	M		5	422	10		22	78		191	
		A	483	2	322		2	10	42		105	
		J		4	213			40	35		21	
222	Seeds for 'soft' fixed vegetable oil	M		196	51	14	988	2	141		117	
		A	883	265	25	60	484		9		40	
		J		292	124						9	
223	Seeds for other fixed vegetable oils	M		475	179	302	603	357	199		23	28
		A	1 787	315	55	274	501	513	92		11	26
		J		220	70			142	166		4	9
232	Natural rubber latex; rubber, gums	M		80	62	15	11		135		2	
		A	367	73	44	60	150	4	36			
		J		130	35				88			
233	Synthetic rubber latex, rubber, etc.	M		12 549	9 368	3 662	4 395	210	4 305		105	
		A	31 375	11 626	8 470	4 577	4 086	123	2 366		107	
		J		12 519	7 215			60	4 571	20	16	110
244	Cork, natural, raw and waste	M		6	1	4			42			
		A	67	9		1		17				
		J		26		40			24			
245	Fuel wood and wood charcoal	M		165	1 932	17	7	23	39		30	
		A	2 528	307	2 037	20	25	5	3		131	
		J		302	1 412				6		82	
246	Pulpwood, (incl. chips and wood waste)	M		78 945	11 656	135	1 814		49 058	6 053	29 340	
		A	221 931	98 864	11 214	244	425	8	56 207	15 572	39 406	
		J		97 336	8 575				32 001	18 111	63 612	
247	Other wood, rough or roughly squared	M		31 015	22 450	163	505	7 099	4 964		2 671	9
		A	65 179	31 986	28 120	180	888	1 248	929		1 828	
		J		35 233	14 485			2 987	11 209		3 268	22
248	Wood, simply worked, and sleepers	M		26 663	16 276	2 105	886	641	88		2 543	41
		A	48 627	24 364	17 682	2 189	585	431	372		2 982	22
		J		21 341	20 105			604	378		1 665	95
251	Pulp and waste paper	M		24 885	20 500	74	1 208	3 886	5 043		5 249	
		A	47 519	18 585	16 904	2	1 249	2 710	2 672		5 322	
		J		20 623	18 641			3 291	4 550	20	3 289	
261	Silk	M		16		17		3	12			20
		A	43	8	8	23		2	6			
		J		13	1							
263	Cotton	M		1 433	1 258	308	71	136	781		19	3 236
		A	6 583	1 253	615	207	30	176	244		3	4 055
		J		831	765			12	468		3	785
264	Jute and other textile bast fibres	M		15	1		41	55	248			
		A	34		10		23					
		J						2	93			
265	Veg. textile fibres, excluding cotton, jute	M		41	1 556	31		2 022	48		8	1
		A	3 857	14	1 992	10	23	1 782	34		2	
		J		48	942			2 301	64			1
266	Synthetic fibres for spinning	M		12 487	1 890	6 542	343	104	126	226	230	
		A	19 085	8 138	1 833	8 273	157	99	137	225	223	
		J		8 609	1 923			98	89	223	49	26
267	Other man-made fibres for spinning	M		2 286	2 522	1 043	222	577	1 544		1	
		A	5 662	2 335	903	834	63	381	1 142		4	
		J		1 817	1 259			263	1 392			



**export  
EXTRA (EUR 10)**
**COMMERCE DE LA CE  
par groupes de la CTCI**

Value in 1000 ECU

Valeurs en 1000 ECU

SITC CTIC Rev. 2	Products - Produits	1982	EUR 10	Deutsch- land	France	Italia	Nederland	Belg.-Lux	United Kingdom	Ireland	Danmark	Ελλάδα
073	Chocolat et préparat. aliment. au cacao	M	28 075	5 097	2 457	3 097	3 545	1 131	10 622	732	1 378	16
		A	26 431	4 315	2 404	2 824	2 100	952	11 185	1 134	1 402	115
		J		2 461	1 425			608	7 653	753	938	12
074	Thé et maté	M	13 210	295	152	128	1 009	178	11 343	1	104	
		A	9 326	245	152	23	808	206	7 856		36	
		J		202	179			136	10 704	39	63	
075	Épices	M	2 967	651	757	100	513	53	534		66	293
		A	3 215	1 034	794	43	586	22	514		46	176
		J		466	506			32	226		65	37
081	Nourriture pour animaux	M	117 609	39 994	10 764	15 358	29 616	8 444	4 348	32	8 694	359
		A	111 968	41 022	10 193	18 203	24 274	9 723	3 804	75	4 145	529
		J		27 450	8 103			3 723	3 681	52	8 195	1 776
091	Margarine, graisses culinaires	M	13 855	673	392	1 868	6 782	78	2 582	355	1 119	6
		A	9 147	267	286	1 185	4 954	2	1 499	123	729	102
		J		191	343			833	1 514	77	246	85
098	Produits et préparat. aliment., n.d.a.	M	70 343	14 043	7 264	1 469	14 943	3 276	7 864	13 345	8 045	94
		A	71 811	11 759	7 521	1 423	14 892	3 309	9 614	16 622	6 489	182
		J		12 580	9 802			2 443	7 838	14 996	5 790	216
111	Boissons non alcooliques, n.d.a.	M	17 805	1 053	3 304	604	5 169	62	6 422	79	932	180
		A	12 987	1 414	3 933	367	4 475	62	1 660		1 055	21
		J		3 574	4 492			95	1 691	26	887	74
112	Boissons alcooliques	M	379 000	26 002	121 173	46 550	27 318	121	140 978	11 563	4 127	1 168
		A	326 474	25 419	109 519	29 397	25 416	240	120 774	11 328	3 658	723
		J		28 757	113 951			276	104 669	11 267	4 836	736
121	Tabacs bruts et déchets	M	20 778	917	10	644	326	11	666		220	17 984
		A	12 749	357	133	1 895	179	27	607		148	9 403
		J		841	5			14	315		93	1 751
122	Tabacs fabriqués	M	57 804	4 634	2 739	33	3 939	1 503	40 610	2 454	1 890	2
		A	44 777	3 819	2 650	9	4 313	511	30 464	1 726	1 283	2
		J		3 573	2 327			414	33 507	1 172	2 046	6
211	Cuir et peaux bruts, sauf pelleteries	M		3 832	4 049	1 402	6 285	1 124	2 063	176	1 456	2 464
		A	19 137	3 828	2 893	2 143	5 520	290	1 467	153	1 482	1 361
		J		1 502	1 849			510	2 111	794	845	3 249
212	Pelleteries brutes	M	50 844	569	1 809	68		107	13 813		34 469	9
		A	28 084	266	1 526	56	181	44	5 560		20 440	11
		J		215	981			163	1 349		3 909	
222	Fruits oléagineux pour extract. d'huiles douces	M	1 274	167	59	39	696	3	143		167	
		A	643	236	35	15	282		14		61	
		J		213	261							10
223	Fruits oléagineux pour extract. d'autres huiles	M	1 591	297	162	91	604	246	128		19	44
		A	1 268	204	45	123	380	412	51		12	41
		J		177	42			59	174		4	18
232	Caoutchouc naturel	M	434	89	69	33	8		232		3	
		A	543	103	76	112	120	59	73			
		J		169	64				181			
233	Caoutchouc synthétique	M	38 038	14 824	10 626	3 765	4 647	164	3 938		74	
		A	35 040	13 949	9 483	4 713	4 052	163	2 616	4	60	
		J		13 110	8 487			73	3 594	1	73	
244	Liège brut et déchets	M	189	42	12	33			102			
		A	170	35		72		1	59			
		J		84	2				60			
245	Bois chauffage, charbon de bois	M	406	110	245	1	17	8	20		5	
		A	513	233	227	4	28	3	9		9	
		J		103	250				4			
246	Bois de trituration	M	7 618	3 454	481	13	97		2 168	154	1 251	
		A	9 648	4 484	504	30	28	1	2 355	458	1 788	
		J		4 683	374				1 372	519	2 571	
247	Autres bois bruts ou simplement équarris	M	9 258	3 495	2 757	29	178	714	1 865		215	5
		A	8 510	3 840	3 523	95	194	181	481		196	
		J		3 378	1 464			406	6 081		225	5
248	Bois simplement travaillés, travorses	M	15 027	8 334	3 870	912	454	231	62	1	1 131	32
		A	15 290	7 861	4 119	1 172	320	225	378		1 197	18
		J		7 202	4 690			267	232		633	65
251	Pâtes à papier et déchets de papier	M		3 567	3 113	75	138	920	608		574	
		A	7 675	2 667	2 819	11	257	837	300	14	770	
		J		3 009	3 135			739	701	20	421	
261	Soie	M		47	2	225		13	57			235
		A	188	41	55	79		8	5			
		J		72	7				49			
263	Coton	M	8 474	1 303	707	135	68	72	1 021		15	5 153
		A	8 177	1 227	486	120	18	87	319		3	5 917
		J		864	640			7	480		4	1 359
264	Jute et autres fibres libériennes	M	213	7	1		44	15	145		1	
		A	50		17		33					
		J			21			1	49		1	
265	Fibres végétales (sauf coton, jute)	M	4 894	22	1 706	88		2 982	87		8	1
		A	4 876	10	2 217	16	52	2 527	50		4	
		J		34	1 133			2 508	60			1
266	Fibres synthétiques pour filage	M	39 942	22 259	4 029	11 877	688	218	223	351	297	
		A	35 663	15 357	4 338	14 565	292	229	204	367	311	
		J		17 311	3 876			221	141	386	71	61
267	Aut. fibres synthétiques et artif., déchets	M	11 567	3 930	3 560	1 077	188	584	2 227		1	
		A	8 795	4 731	1 166	790	32	352	1 713		11	
		J		4 010	1 630			256	1 859		1	

Quantity in 1000 kg

Quantités en 1000 kg

SITC CITC Rev. 2	Products - Produits	1982	EUR 10	Deutsch- land	France	Italia	Nederland	Belg.-Lux	United Kingdom	Ireland	Danmark	Ἑλλάδα
268	Wool and other animal hair	M		441	942	106	240	424	3 035			20
		A	4 506	564	848	56	194	239	2 604		1	18
		J		311	1 080			249	1 801			
269	Old clothing, other text. articles; rags	M		2 331	1 073	788	4 642	3 650	1 163		289	25
		A	12 739	2 045	1 127	702	3 684	3 943	927		280	31
		J		1 691	1 027			2 634	906		42	1
271	Fertilizers, crude	M		1 269	2 428	1 088	8	357	65		25	
		A	4 492	998	2 320	620	46	251	187		25	45
		J		311	1 255			15	207			
273	Stone, sand and gravel	M		200 832	219 983	76 577	3 883	38 502	39 676	77	16 733	3 729
		A	634 435	199 474	251 171	79 711	7 964	40 002	33 012	97	18 466	4 538
		J		215 625	268 088			24 632	31 703		18 243	9 575
274	Sulphur and unroasted iron pyrites	M		6 224	21 316	171		164	274		14	298
		A	42 396	9 292	32 898	107		72	27			
		J		6 711	19 968			80	26			
277	Natural abrasives, n.e.s.	M		49	28	6 628	280		45			25 157
		A	1 093	32	44	623	331		63			15
		J		177	49				97			
278	Other crude minerals	M		83 396	82 893	48 681	69 640	7 853	140 997	33 375	14 691	51 270
		A	441 405	72 248	71 839	25 302	92 566	10 373	125 254	11 237	11 484	21 122
		J		93 606	88 323			9 267	153 699	26 707	17 356	33 235
281	Iron ore and concentrates	M		168	50	138	91		17			
		A	1 786	893	8	851	34					
		J		5 308	36							
282	Iron or steel scrap and waste	M		34 722	73 764	164	52 459	39 749	179 920		2 017	
		A	345 975	32 207	62 715	39	27 439	18 719	204 230		626	
		J		38 386	68 344			4 486	217 875	7 225	67	
286	Ores and concentrates of uran and thorium	M										
		A										
		J										
287	Base metal ores and concentrates, n.e.s.	M		11 840	2 822	2 877	6 787	238	2 433	6 902	572	81 068
		A	110 566	11 853	2 616	12 613	4 133	340	1 111	7 771	444	69 685
		J		15 414	3 161			130	1 443	14 931	12	1 730
288	Non-ferrous metal waste and scrap	M		12 011	2 552	1 354	893	1 011	2 293	97	439	
		A	10 047	4 622	1 602	1 014	379	785	1 421		185	39
		J		5 260	2 361			1 275	1 531	69	400	23
289	Precious metal ores, waste, n.e.s.	M		1	26		1		19		1	
		A	24		22		1				1	
		J			40							
291	Crude animal materials, n.e.s.	M		2 129	980	881	1 622	357	2 629	45	8 587	9
		A	16 886	2 073	966	683	1 810	857	2 890	26	7 579	2
		J		1 467	705			213	4 592	12	8 900	4
292	Crude vegetable materials, n.e.s.	M		4 193	4 610	3 220	10 312	869	1 180	2	4 067	252
		A	22 611	3 903	3 014	1 582	7 666	600	597	25	5 147	77
		J		1 273	1 282			303	440	19	1 336	80
322	Coal, lignite and peat	M		32 703	15 148	47	2 292	14 808	81 324	71	175	
		A	260 662	59 544	15 758	172	10 074	11 962	161 652	1 347	153	
		J		113 141	9 592			5 573	108 199	507	174	311
323	Briquettes, coke, semi-coke	M		68 608	21 503	18 510	4 017	166	120 892		1 337	45
		A	288 299	64 265	28 626	19 312	3 864	13 929	155 707		2 475	121
		J		75 967	41 889			344	96 373		2 848	
333	Petroleum oils, crude	M			18				1 366 092			
		A	2 402 585		18				2 402 567			
		J			39 314					2 965 922		
334	Petroleum products, refined	M		201 617	207 729	758 603	348 286	116 419	292 048		18 157	14 330
		A	2 399 445	215 907	483 301	916 911	352 253	178 519	239 010	2	51 232	2 310
		J		180 034	345 157			518 862	217 638	2	111 024	656 275
335	Residual petroleum products, n.e.s.	M		21 922	10 562	7 139	10 129	2 217	11 190		886	
		A	81 738	25 716	12 994	15 499	10 444	2 724	12 288	1	1 919	153
		J		47 961	17 770			6 275	11 525	4	1 434	110
341	Gas, natural and manufactured	M		8 258	72 912	16 477	13 320	1 277	20 937		517	1 337
		A	111 402	9 597	44 931	11 595	19 152	19	25 982		126	
		J		7 886	59 166			602	129 051		901	2 566
351	Electric current	M										
		A										
		J										
411	Animal oils and fats	M		1 702	414	519	555	234	1 174		1 856	10
		A	6 690	1 984	1 251	84	1 955	50	210		1 155	1
		J		1 104	136			151	222		2 217	
423	Fixed vegetable oils, 'soft'	M		30 411	34 316	2 153	7 638	2 625	330	6	763	1 730
		A	40 696	11 802	13 406	1 890	8 652	1 662	101		229	3 154
		J		24 348	10 393			5 833	48		187	7 063
424	Other fixed vegetable oils	M		2 795	1 096	429	3 015	136	1 065		237	
		A	6 601	1 766	707	301	2 706	161	751		209	
		J		2 827	829			145	286		160	1
431	Processed animal and vegetable oils, etc.	M		12 534	3 206	1 668	4 668	86	1 518		63	130
		A	17 275	7 820	2 620	470	4 717	94	1 467		13	74
		J		9 686	3 641			115	1 429		23	20
511	Hydrocarbons, n.e.s., derivatives	M		34 057	14 220	28 664	47 707	4 814	32 555		166	556
		A	143 019	39 274	16 460	17 867	51 282	3 056	14 104		82	894
		J		32 933	13 110			3 057	24 725		55	445
512	Alcohols, phenols, etc.	M		24 129	4 880	5 195	10 950	1 253	4 750		232	1
		A	44 208	19 877	5 133	5 326	9 731	294	3 575	1	270	1
		J		26 144	4 118			1 396	2 801	1	211	

**export  
EXTRA (EUR 10)**
**COMMERCE DE LA CE  
par groupes de la CTCI**

Value in 1000 ECU

Valeurs en 1000 ECU

SITC CTC Rev. 2	Products - Produits	1982	EUR 10	Deutsch- land	France	Italia	Nederland	Belg.-Lux	United Kingdom	Ireland	Danmark	Ελλάδα
268	Laines et poils fins ou grossiers	M	19 442	1 709	3 727	500	874	1 266	11 270	3		93
		A	16 064	2 273	2 851	374	881	1 089	8 590		6	
		J		1 225	3 511			989	6 932		1	17
269	Friperie, drilles et chiffons	M	9 968	1 444	833	458	3 186	2 519	1 385	1	126	16
		A	9 027	1 324	836	427	2 347	2 963	1 007		100	23
		J		1 209	766			1 935	914		28	2
271	Engrais bruts	M		155	184	109	1	55	152		3	
		A	631	124	294	103	3	39	59		3	6
		J		53	153			5	58			
273	Pierres, sables et graviers	M	19 344	2 180	2 429	12 280	121	598	635	106	289	706
		A	20 629	2 156	2 394	13 822	348	581	757	62	285	244
		J		2 388	2 368			315	610		178	853
274	Soufre et pyrites de fer non grillées	M	4 375	1 126	2 998	55		37	91			
		A	6 245	1 490	4 690	34		19	12		5	63
		J		1 224	2 854			22	13			
277	Abrasifs naturels (y compr. diam. indust.)	M	9 631	636	24	451	1 453	3 746	3 135			186
		A	11 401	444	49	250	943	4 047	5 668			
		J		333	44			5 243	1 760			7
278	Autres produits minéraux bruts	M	45 270	7 185	4 343	4 398	5 260	725	15 563	2 487	664	4 645
		A	36 880	6 442	3 596	3 412	5 692	847	12 542	1 118	521	2 510
		J		6 946	4 171			1 077	13 941	1 421	530	3 816
281	Minerais de fer et concentrés	M		19	19	2	12		2			
		A	69	39	8	17	5					
		J		389	5							
282	Ferrailles de fonte, de fer ou d'acier	M		3 735	6 710	105	9 403	3 369	15 369		427	
		A	34 240	5 673	5 381	40	4 068	1 722	16 973		383	
		J		3 342	5 753			497	17 051	525	41	
286	Minerais d'uranium, de thorium	M										
		A										
		J										
287	Minerais de métaux communs, n.d.a.	M	30 419	9 042	2 005	1 939	6 536	2 120	4 043	1 427	61	3 246
		A	33 437	6 492	1 991	2 744	8 452	2 598	3 816	2 220	52	5 072
		J		8 726	2 162			1 084	2 613	3 440	5	
288	Déchets de métaux non ferreux	M	21 524	9 160	4 665	750	1 249	1 113	4 224	74	289	
		A	9 620	4 032	1 434	349	733	550	2 321		164	37
		J		2 654	8 316			1 158	2 307	44	49	21
289	Minerais des métaux précieux, déchets	M	7 810	640	6 565	7	157		335		106	
		A	6 728	52	5 144	1 118	254		25		135	
		J			5 063				34	4	63	
291	Matières brutes d'origine animale, n.d.a.	M		6 293	2 259	575	2 327	408	1 750	109	2 807	290
		A	16 773	4 654	4 473	513	2 092	614	1 954	84	2 135	254
		J		4 195	2 313			226	1 372	61	2 299	176
292	Matières brutes d'origine végétale, n.d.a.	M		15 558	10 728	10 031	33 611	2 442	4 293	28	8 812	615
		A	65 849	13 637	7 253	5 239	25 780	1 329	1 961	52	10 222	376
		J		6 248	3 731			712	2 069	10	2 902	506
322	Houilles, lignites et tourbe	M	11 949	3 869	1 427	15	210	1 402	4 988	7	21	
		A	20 304	6 518	1 664	29	753	1 117	9 995	114	14	
		J		11 899	860			510	6 840	38	28	75
323	Briquettes, cokes et semi-cokes	M	27 630	8 380	2 769	3 175	322	26	12 692		258	8
		A	28 624	8 700	3 384	3 075	352	1 788	11 006		297	22
		J		9 452	4 964			52	9 619		352	
333	Huiles brutes de pétrole	M	321 128		38				321 090			
		A	559 680		39				559 641			
		J			7 531				743 025			
334	Produits raffinés du pétrole	M	613 612	70 768	66 942	210 001	119 794	31 564	102 458	1	6 884	5 200
		A	741 852	74 145	137 589	248 516	121 236	60 451	82 257	4	16 917	737
		J		66 080	114 377			142 142	76 312	9	32 100	202 830
335	Produits résiduels du pétrole	M	24 755	9 285	3 589	1 411	3 586	901	5 655	7	321	
		A	26 433	9 088	3 725	3 083	2 870	997	6 024		614	32
		J		12 422	4 446			1 899	4 756	55	362	36
341	Gaz naturels, gaz manufacturés	M		2 784	15 615	4 343	4 345	356	4 696		131	372
		A	32 112	3 041	12 674	3 444	6 446	7	6 468		32	
		J		2 336	17 162			146	34 493		264	717
351	Énergie électrique	M		11 518	6 347						649	
		A	23 002	15 842	6 999			8			153	
		J		3 694	7 463						72	
411	Huiles et graisses animales	M		1 053	232	333	400	92	1 135		1 081	36
		A	4 686	1 317	648	108	1 098	66	740		707	2
		J		855	77			232	420		1 196	
423	Huiles végétales fixes douces	M	44 970	15 799	17 669	3 251	4 803	1 226	375	7	399	1 441
		A	26 316	6 685	7 910	3 305	4 980	811	206		181	2 238
		J		13 684	6 355			2 996	62		136	4 846
424	Autres huiles végétales fixes	M	7 792	2 176	1 257	432	2 700	101	917		209	
		A	6 252	1 347	791	310	2 716	122	732		234	
		J		2 307	958			114	360		170	1
431	Huiles et graisses élaborées	M		8 401	1 892	1 188	5 089	58	1 770		43	25
		A	15 020	6 047	1 869	375	5 141	75	1 240		20	46
		J		7 047	2 117			85			22	14
511	Hydrocarbures et dérivés halogénés, etc.	M		21 014	9 689	15 750	26 679	2 387	22 235		111	558
		A	79 727	21 191	8 768	10 803	25 421	1 706	10 834		66	938
		J		18 076	7 937			1 850	15 418		42	474
512	Alcools, phénols, dérivés halogénés, etc.	M	47 912	25 064	4 205	4 218	6 690	1 676	5 783	3	271	2
		A	42 502	20 903	4 882	4 369	6 438	270	5 313	4	320	3
		J		24 292	4 715			1 861	3 876	3	237	

Quantity in 1000 kg

Quantités en 1000 kg

SITC CITC Rev. 2	Products - Produits	1982	EUR 10	Deutsch- land	France	Italia	Nederland	Belg.-Lux	United Kingdom	Ireland	Danmark	Ελλάδα
513	Carboxylic acids, etc.	M		38 017	2 496	11 121	8 982	12 445	6 136	1 133	157	
		A	64 794	28 128	4 222	10 126	8 748	7 425	3 926	1 969	250	
		J		22 825	4 788			6 285	4 204	260	56	
514	Nitrogen function compounds	M		20 458	3 365	2 692	5 049	3 717	5 315	3	239	
		A	36 256	16 640	2 743	3 814	4 386	3 692	4 843	2	136	
		J		12 599	3 625			1 967	6 279	1	126	
515	Organo-inorganic compounds, etc.	M		8 506	2 291	2 182	1 354	2 246	2 999	168	96	
		A	16 503	7 081	1 627	1 298	672	1 873	3 759	125	67	1
		J		4 896	1 421			1 168	2 424	121	99	
516	Other organic chemicals	M		15 771	8 043	3 894	8 597	2 483	2 481	13	1 333	
		A	36 995	12 125	6 595	3 515	8 553	2 785	2 338	23	1 060	1
		J		9 953	6 258			2 624	1 923	29	1 047	202
522	Inorganic chemical elements, oxides, etc.	M		93 953	31 762	25 238	35 911	19 754	16 522	3 090	2 543	1 303
		A	249 563	122 174	26 985	23 534	32 505	18 662	12 820	9 026	321	3 536
		J		92 395	25 066			9 410	41 163	5 932	290	5 950
523	Other inorganic chemicals	M		59 015	24 440	11 695	21 869	3 357	23 080	22	469	638
		A	127 211	44 373	24 445	5 369	19 886	3 294	29 175	15	560	94
		J		54 027	23 684			8 795	23 470	46	333	669
524	Radio-active and associated materials	M		196	778				4			
		A	671	407	263	1						
		J		77	1 358							
531	Synthetic dyes, natural indigo, etc.	M		6 407	403	459	297	158	197	1		
		A	7 183	5 500	470	579	347	155	129	1		2
		J		5 335	437			106				1
532	Dyeing, tanning extracts, etc.	M		5 180	717	1 977	406	4	427		42	
		A	8 394	4 519	734	2 006	686	6	380	19	44	
		J		4 400	1 327			1	394	18	21	
533	Pigments, paints, varnishes, etc.	M		37 281	13 195	10 755	4 315	4 852	18 176	95	3 144	199
		A	81 623	33 963	8 006	13 688	3 475	3 315	16 137	81	2 824	134
		J		34 355	13 090			2 880	13 862	168	2 191	317
541	Medicine and pharmaceutical products	M		5 373	7 365	2 347	816	713	6 935	179	699	92
		A	24 945	4 956	6 957	4 527	794	711	5 985	259	657	99
		J		4 898	6 722			501	5 256	235	549	128
551	Essent. oils, perfume and flavour materials	M		627	959	108	778	136	1 165	136	24	
		A	3 516	585	964	199	550	40	1 058	109	10	1
		J		414	1 118			46	760	123	9	1
553	Perfumery, cosmetics, toilet preparations	M		2 612	4 017	668	655	265	3 758	33	853	29
		A	11 798	2 260	3 575	734	658	199	3 694	43	617	18
		J		2 471	3 748			116	3 309	47	566	43
554	Soaps, polishing and scour. preparations	M		27 917	8 613	8 202	3 463	2 201	16 118	33	5 777	243
		A	60 298	21 514	9 241	5 338	2 253	2 977	14 454	35	4 384	102
		J		25 739	7 678			1 849	12 854	5	3 929	286
562	Fertilizers, manufactured	M		94 541	48 469	50 574	101 970	99 118	12 086		235	
		A	444 513	134 615	49 672	78 704	108 892	66 134	6 184		312	
		J		167 612	59 023			54 636	1 185		160	
572	Explosives, pyrotechnic products	M		106	500	139	7	47			4	4
		A	749	78	207	84	5	133	40		2	200
		J		86	366			51			6	300
582	Products of condensation, etc.	M		40 719	4 167	9 413	20 475	5 639	15 019	3	1 317	36
		A	93 075	36 831	5 112	10 985	20 277	7 708	10 921	2	1 219	20
		J		31 234	4 814			4 770	10 041	2	629	12
583	Products of polymerization, etc.	M		103 206	51 279	26 762	39 541	33 875	19 028	117	3 241	2 936
		A	269 152	90 996	51 719	32 251	37 715	35 465	15 922	109	2 916	2 059
		J		85 673	49 653			34 225	14 533	66	1 471	1 782
584	Cellulose derivatives, etc.	M		5 767	286	1 668	94	722	4 849	11	22	4
		A	13 448	4 965	611	2 196	79	910	4 549	17	13	8
		J		4 710	849			476	3 336	7	7	1
585	Other artificial resins, plastic materials	M		2 575	1 447	388	8 823	159	864	176	30	82
		A	12 494	3 012	1 635	505	5 564	593	833	183	9	160
		J		2 230	2 621			431	527	134	20	147
591	Disinfectants, insecticides, etc.	M		11 372	9 936	1 928	3 489	1 775	10 591	15	1 227	286
		A	37 922	9 944	7 744	3 589	2 283	1 567	10 884		1 086	825
		J		8 390	4 631			825	7 892		573	676
592	Starches, inulin, gluten, etc.	M		7 161	11 245	3 421	27 646	1 430	1 649	155	6 898	135
		A	51 305	7 276	11 532	4 527	21 432	2 180	1 428	815	2 020	95
		J		6 458	12 020			564	1 505	1 779	1 013	21
598	Miscellaneous chemical products, n.e.s.	M		74 097	20 790	19 773	9 770	8 791	28 463	176	2 713	2 638
		A	169 666	67 372	27 905	16 015	8 692	12 677	32 776	369	2 581	1 279
		J		60 896	28 128			6 532	22 040	271	936	1 168
611	Leather	M		1 580	557	1 599	374	96	819	21	47	129
		A	4 518	1 289	502	1 723	229	125	513	21	57	59
		J		955	510			43	455	16	26	109
612	Manufactures of leather, n.e.s.	M		604	646	1 950	64	36	224	17	139	15
		A	3 727	640	597	2 051	49	7	201	24	136	22
		J		515	653			18	160	39	57	10
613	Furskins, tanned or dressed	M		74	18	20	5	9	59		8	28
		A	247	59	39	49	4	8	66		2	20
		J		96	18			14	51		1	19
621	Materials of rubber	M		5 150	2 809	3 925	692	1 244	3 242	72	497	11
		A	14 751	4 138	1 729	3 508	634	791	3 478	79	387	7
		J		4 391	2 001			661	2 086	114	279	
625	Rubber tyres, tyre cases, etc.	M		10 310	14 460	5 280	1 122	3 433	8 445	721	231	88
		A	37 006	9 490	11 810	5 133	910	3 080	5 959	436	171	17
		J		8 197	12 059			2 741	5 074	228	166	91

Value in 1000 ECU

Valeurs en 1000 ECU

SITC CTIC Rev. 2	Products - Produits	1982	EUR 10	Deutsch- land	France	Italia	Nederland	Belg.-Lux	United Kingdom	Ireland	Danmark	Ελλάδα
513	Acides carboxyliques, etc.	M	91 106	40 991	5 987	10 936	10 067	9 055	12 606	1 244	220	1
		A	73 425	28 229	8 292	9 738	9 519	6 393	8 617	2 120	516	
		J		25 054	7 515			5 308	7 479	941	83	
514	Composés à fonctions azotées	M	122 929	58 875	11 325	9 425	15 453	7 083	18 937	1 044	787	5
		A	111 819	54 158	12 497	11 538	8 582	7 092	16 550	849	548	
		J		41 797	14 251			5 132	16 729	679	638	
515	Composés organo-minér., hétérocycliques	M	151 471	54 019	16 888	18 714	9 663	6 209	28 519	16 124	1 330	5
		A	129 377	42 987	15 136	17 616	3 616	4 282	26 754	17 799	1 173	
		J		35 229	13 302			1 934	24 114	22 408	1 093	
516	Autres produits chimiques organiques	M	67 803	26 350	9 932	3 231	8 738	3 073	6 322	305	9 852	9
		A	57 831	20 248	7 982	3 215	10 767	3 558	5 086	485	6 481	
		J		18 788	8 669			2 837	6 422	1 068	6 057	
522	Produits chimiques inorganiques	M	85 776	38 794	11 680	8 484	7 543	4 824	12 590	656	446	759
		A	83 505	38 738	10 376	8 289	7 384	4 405	10 378	1 886	201	
		J		36 911	10 096			2 513	15 083	1 316	211	
523	Autres produits chimiques inorganiques	M	60 483	20 688	6 012	4 350	9 858	1 955	17 028	105	393	94
		A	54 183	17 592	6 689	3 381	9 072	1 241	15 720	103	365	
		J		18 217	6 348			1 468	15 887	79	290	
524	Matières radio-actives et associés	M	53 634	3 286	49 471	113		1	542	3	218	3
		A	42 431	14 168	27 973	113	119			9	49	
		J		6 528	94 516			8			43	
531	Color. org. synthétiques, indigo nat., etc.	M		74 640	1 711	2 789	1 705	927	864	71		3
		A		62 490	1 616	2 642	1 728	833	672	104		
		J	70 098	60 066	2 307			694	856	42	3	
532	Extraits pour teinture, tannage, etc.	M	8 665	4 865	744	1 934	420	13	580		109	10
		A	8 045	4 412	715	1 656	590	59	532	7	74	
		J		4 593	1 187			67	456	10	46	
533	Pigments, peintures, vernis, etc.	M	138 712	54 886	17 281	11 054	11 152	6 991	32 275	113	4 767	193
		A	119 785	46 530	11 599	12 440	9 602	5 182	29 533	211	4 446	
		J		50 424	17 125			5 160	26 730	281	3 621	
541	Produits médicaux et pharmaceutiques	M		129 513	77 225	52 573	29 955	21 592	110 084	4 525	20 334	2 286
		A	403 764	113 278	81 500	48 921	22 638	21 466	95 086	4 576	14 094	
		J		121 640	81 289			22 621	90 902	6 111	16 689	
551	Huiles essentielles et produits aromatiques	M		7 375	17 509	1 353	8 824	347	12 467	3 074	258	10
		A	46 705	6 420	16 513	1 600	6 468	188	12 306	3 062	138	
		J		5 274	15 805			176	10 209	3 618	123	
553	Parfumerie et produits de beauté	M	92 052	13 864	49 259	3 348	2 405	1 089	19 449	125	2 440	73
		A	83 243	11 927	46 188	2 561	2 288	1 218	16 878	202	1 899	
		J		13 039	48 252			904	17 057	407	2 004	
554	Savons; produits d'entretien	M	87 539	35 025	11 294	7 599	4 133	2 415	22 440	113	4 268	252
		A	75 251	27 271	11 710	5 796	2 791	3 164	20 845	97	3 362	
		J		31 226	9 862			2 322	17 625	22	3 001	
562	Engrais manufacturés	M	54 726	13 205	7 659	6 851	12 905	11 780	2 239		87	109
		A	69 350	20 793	9 888	13 855	15 216	8 060	1 429		70	
		J		19 232	8 887			8 634	458			
572	Explosifs et articles de pyrotechnie	M	4 249	1 301	1 834	598	94	371			27	24
		A	3 826	1 033	872	480	46	1 079	161		17	
		J		1 590	1 373			1 008	5		60	
582	Produits de condensation, etc.	M	170 875	77 978	6 593	14 374	28 154	10 377	30 968	20	2 339	72
		A	158 388	69 621	9 450	16 703	25 973	11 725	22 739	22	2 132	
		J		61 044	8 634			9 548	22 618	38	1 028	
583	Produits de polymérisation, etc.	M	326 952	135 908	51 099	32 216	36 764	28 761	31 831	314	6 234	3 825
		A	308 828	119 656	48 791	39 286	34 930	31 429	25 665	299	5 495	
		J		116 029	45 422			29 544	23 710	192	3 520	
584	Cellulose, dérivés chimiques de cellulose	M	37 598	16 529	1 211	4 247	171	2 052	13 238	42	89	19
		A	37 078	14 285	1 879	4 700	224	2 599	13 253	65	49	
		J		14 791	2 585			2 065	10 137	34	41	
585	Autres résines artificielles et mat. plast.	M	13 656	4 586	1 236	892	4 191	263	1 576	647	170	95
		A	12 626	4 800	1 286	1 129	2 685	557	1 264	636	92	
		J		4 561	1 621			354	956	545	112	
591	Désinfectants, insecticides, etc.	M		44 042	29 130	6 114	9 349	8 077	43 690	32	2 596	1 144
		A	138 478	39 934	27 522	9 180	9 390	6 762	40 828		2 598	
		J		32 706	18 178			4 926	26 562		1 171	
592	Amidons, gluten, colles, etc.	M	37 855	9 557	7 325	2 139	8 720	3 554	2 702	1 015	2 638	205
		A	38 329	8 654	7 084	2 756	6 746	5 583	3 407	2 871	1 110	
		J		8 942	10 853			1 242	3 487	6 091	930	
598	Produits chimiques divers, n.d.a.	M	218 574	85 682	29 600	18 433	14 935	12 385	47 924	1 129	4 145	4 341
		A	212 440	74 739	36 917	20 989	12 441	18 906	41 603	1 718	3 147	
		J		78 525	32 914			9 947	35 840	1 300	3 945	
611	Cuirs et peaux, préparés	M		13 385	8 150	19 117	693	855	8 611	240	783	716
		A	47 968	12 410	8 100	16 485	697	1 089	7 776	214	933	
		J		9 098	7 030			592	7 314	198	511	
612	Articles manufacturés en cuir, n.d.a.	M	23 589	4 684	3 639	11 644	285	216	2 120	186	699	116
		A	23 771	4 626	3 312	12 314	209	52	2 203	247	677	
		J		4 176	3 342			175	2 002	278	324	
613	Pelletteries tannées ou apprêtées	M	24 722	6 120	2 312	1 413	181	342	11 042		358	2 954
		A	20 624	6 821	2 750	1 778	197	453	6 824		1 656	
		J		4 876	3 220			1 111	8 373		73	
621	Produits en caoutchouc	M		13 124	11 445	11 050	1 754	1 804	9 480	244	1 212	41
		A	44 871	10 875	5 359	9 642	1 943	1 501	14 320	260	964	
		J		12 188	5 971			1 352	7 021	268	1 023	
625	Pneumatiques, chambres à air, etc.	M	138 366	30 160	47 921	17 859	2 773	9 550	27 288	2 074	483	258
		A	113 662	27 329	39 703	17 545	2 343	8 642	16 520	1 108	431	
		J		22 589	39 906			8 146	14 578	600	432	

Quantity in 1000 kg

Quantités en 1000 kg

SITC CITC Rev. 2	Products - Produits	1982	EUR 10	Deutsch- land	France	Italia	Nederland	Belg.-Lux	United Kingdom	Ireland	Danmark	Ελλάδα
628	Articles of rubber, n.e.s.	M		2 011	1 152	710	360	172	2 136	1	54	
		A	6 236	2 139	1 209	872	510	241	1 196	4	36	29
		J		2 782	2 404			179	1 231	4	46	3
633	Cork manufactures	M		76	61	26		2	196		7	
		A	344	64	37	51	5	6	177		3	1
		J		81	45			5	106		3	
634	Veneers, reconstituted wood, etc. n.e.s.	M		11 410	2 899	1 539	206	1 380	2 105		2 109	1 209
		A	19 975	9 028	2 850	2 706	285	1 234	1 930		1 428	514
		J		7 914	6 280			1 329	6 804		1	2 537
635	Wood manufactures, n.e.s.	M		9 249	4 688	3 472	2 172	191	2 682	256	4 267	86
		A	19 890	8 082	2 790	2 778	987	526	1 838	211	2 661	17
		J		7 361	4 339			362	1 496	29	2 831	17
641	Paper and paperboard	M		41 367	18 143	16 230	9 386	3 179	14 963	16	3 417	9 824
		A	108 682	39 707	16 748	21 067	7 368	3 648	14 162		3 454	2 528
		J		42 111	17 308			2 813	12 002	3	1 690	3 763
642	Articles of paper, pulp, paperboard	M		14 294	10 441	3 073	2 620	888	4 385	29	2 033	1 389
		A	33 862	11 699	8 927	3 631	2 276	479	3 831	4	1 621	1 394
		J		12 867	10 500			533	3 233	17	1 448	123
651	Textile yarn	M		14 677	5 438	9 037	1 894	2 167	5 144	170	251	904
		A	33 231	12 214	4 412	8 260	1 550	1 625	3 788	268	177	937
		J		11 309	4 592			1 766	3 244	193	70	906
652	Cotton fabrics, woven, excl. spec. fabrics	M		3 200	1 887	797	725	671	914	153	115	240
		A	7 769	2 551	1 543	746	829	749	882	115	148	206
		J		2 703	1 507			689	88 674	202	67	81
653	Synthetic fabrics, woven, excl. spec. fabr.	M		4 383	1 311	4 193	714	1 469	1 261	109	244	67
		A	12 367	3 684	1 445	3 777	625	1 225	1 329	110	163	9
		J		3 993	1 512			1 047	643	182	99	30
654	Other woven textile fabrics	M		980	598	2 283	248	345	1 136	53	54	42
		A	5 195	1 063	660	1 947	243	285	886	42	38	10
		J		1 210	721			278	865	70	20	38
655	Knitted or crocheted fabrics	M		1 869	387	877	166	88	455	4	64	5
		A	4 110	1 917	499	760	197	61	556	5	88	27
		J		1 536	400			156	445	26	38	22
656	Tulle, lace, embroidery, etc.	M		364	228	186	38	35	156	19	19	15
		A	905	295	233	136	44	18	155	6	12	6
		J		224	210			120	129	11	9	10
657	Special textile fabrics, etc.	M		5 324	1 879	1 569	1 466	917	2 927	104	422	46
		A	14 418	4 567	2 078	2 679	1 322	939	2 022	273	481	57
		J		4 368	2 036			636	1 805	182	226	91
658	Made-up textile articles, n.e.s.	M		1 017	1 073	1 484	1 521	762	793	28	233	215
		A	7 009	806	1 149	1 533	1 306	1 055	699	26	262	173
		J		992	658			653	488	25	135	304
659	Floor coverings, etc.	M		2 964	555	405	3 476	5 411	1 792	225	1 352	68
		A	14 410	2 323	517	409	2 792	5 623	1 464	169	1 066	47
		J		2 216	508			5 374	1 144	197	789	74
661	Lime, cement, building materials	M		148 073	244 642	85 292	12 528	78 741	30 021	197	55 862	534 432
		A	1 498 462	63 986	202 688	148 365	3 674	106 231	105 904	154	34 637	832 823
		J		126 836	212 489			71 291	14 842	127	64 064	319 984
662	Clay and refractory construction materials	M		65 356	14 717	95 735	2 952	1 148	13 801	359	5 192	6 085
		A	229 670	53 999	13 663	135 525	2 738	2 966	13 193	700	5 036	1 850
		J		50 019	15 378			1 996	13 770	4 368	6 620	
663	Mineral manufactures, n.e.s.	M		29 225	12 622	66 730	2 106	3 534	4 650	3	14 709	2 186
		A	148 860	28 687	12 869	79 836	2 167	2 930	7 905	36	12 860	1 570
		J		32 286	15 562			912	5 877	37	9 501	380
664	Glass	M		20 637	11 780	8 706	3 131	15 640	14 312	110	1 320	100
		A	59 333	16 709	10 705	6 333	2 942	12 375	9 208	75	896	90
		J		15 157	7 286			11 589	6 414	71	323	135
665	Glassware	M		6 988	26 618	7 712	661	855	3 925	127	344	100
		A	43 753	6 197	22 346	10 105	666	646	3 411	125	245	12
		J		7 773	19 496			360	2 693	74	204	546
666	Pottery	M		2 080	371	3 024	182	107	2 646	135	177	25
		A	7 686	1 629	473	2 748	248	61	2 301	61	145	20
		J		1 942	565			107	2 239	118	102	16
667	Pearls, precious and semi-precious stones	M		26				6	1			
		A	14	13					1			
		J		37						1		
671	Pig etc. iron, ferro-alloys	M		24 186	25 613	1 161	2	221	2 029	1	332	
		A	64 033	44 327	12 196	274	2	131	7 101		2	
		J		8 935	14 245			107	1 283	1	1	162
672	Ingots, primary forms, of iron or steel	M		123 878	61 512	23 206	54 120	45 098	6 332		19	
		A	352 427	126 957	60 822	38 179	75 588	43 398	7 476		5	2
		J		155 256	74 012			44 852	43 534	2		
673	Iron and steel bars, rods, angles, etc.	M		155 122	73 608	67 315	11 718	117 668	74 739		2 960	14 160
		A	567 157	100 809	105 044	68 576	10 187	131 256	147 594	112	1 401	2 178
		J		79 125	94 114			99 198	63 908	28	779	12 264
674	Iron and steel universals, plates, sheets	M		340 572	122 372	58 009	51 234	108 508	60 661		13 704	3 394
		A	764 332	343 274	93 147	105 070	39 624	134 081	33 252		8 317	7 567
		J		301 634	104 555			114 974	52 646		2 830	6 723
675	Hoop and strip, of iron or steel	M		62 174	10 583	4 328	3 175	3 196	5 581		1 734	4 379
		A	94 038	60 564	10 625	7 678	3 102	5 513	4 760		1 743	53
		J		59 524	10 442			4 880	5 099		166	83
676	Rails and railway track material	M		18 514	14 015	563	504	4 673	9 003	3	2	
		A	43 981	17 923	19 485	2 420	49	1 719	2 379		6	
		J		2 825	20 109			2 357	12 754			

**export  
EXTRA (EUR 10)**
**COMMERCE DE LA CE  
par groupes de la CTCI**

Value in 1000 ECU

Valeurs en 1000 ECU

SITC CTIC Rev. 2	Products - Produits	1982	EUR 10	Deutsch- land	France	Italia	Nederland	Belg.-Lux	United Kingdom	Ireland	Danmark	Ελλάδα
628	Ouvrages en caoutchouc, n.d.a.	M	43 721	17 720	8 614	4 062	1 327	1 119	10 496	17	361	5
		A	38 759	16 846	7 285	4 532	1 588	1 063	7 065	56	253	71
		J		20 464	8 673			1 430	7 249	93	231	17
633	Ouvrages en liège	M	1 504	457	316	80		5	617		29	
		A	1 309	371	243	184	40	20	438		11	2
		J		410	204			18	315		17	
634	Placages, bois artificiels, etc., n.d.a.	M	23 402	10 160	2 896	3 433	315	1 833	2 147		1 693	925
		A	21 803	8 248	3 218	5 555	511	1 505	1 073		1 426	267
		J		7 131	6 858			1 391	2 202	1	871	1 303
635	Articles manufacturés en bois, n.d.a.	M	49 579	14 518	9 230	8 397	3 729	265	5 962	643	6 643	192
		A	37 748	12 800	6 822	7 206	1 544	820	3 795	555	4 101	105
		J		11 484	9 526			557	2 962	109	4 498	20
641	Papiers et cartons	M		47 481	20 868	16 538	10 380	4 562	28 061	16	2 662	6 274
		A	128 389	43 049	20 144	20 616	8 678	5 232	26 222		2 665	1 783
		J		48 010	19 735			4 284	22 881	7	1 529	2 515
642	Articles en papier ou carton	M		27 738	18 935	5 151	4 064	2 163	13 054	96	3 220	1 124
		A	68 365	24 543	17 117	6 300	3 423	1 298	11 949	25	2 536	1 174
		J		26 937	21 293			1 641	11 040	77	2 229	169
651	Fils de matières textiles	M		69 870	34 957	43 718	7 860	10 037	27 829	839	1 242	3 754
		A	167 271	60 522	26 895	37 230	6 396	7 326	22 627	1 127	1 047	4 101
		J		56 777	27 516			7 774	20 516	686	441	4 172
652	Tissus de coton, sauf tissus spéciaux	M		37 916	16 996	9 093	9 844	4 709	10 687	647	1 398	1 318
		A	84 440	32 229	13 684	8 088	11 271	5 765	10 054	593	1 772	984
		J		35 196	13 397			5 017	9 539	1 014	649	428
653	Tissus synthét. ou artif., sauf spéciaux	M	125 399	40 817	15 271	40 689	4 519	10 993	9 550	551	2 396	613
		A	111 769	37 093	18 061	31 905	3 794	9 539	9 107	584	1 614	72
		J		44 102	18 678			8 171	6 538	1 125	999	197
654	Autres tissus, sauf tissus spéciaux	M	92 103	12 217	10 725	39 510	2 353	2 370	23 307	784	532	305
		A	81 560	13 737	10 410	33 491	2 503	1 945	18 463	521	426	64
		J		15 640	11 698			2 215	19 419	472	277	296
655	Étoffes de bonneterie	M	38 877	19 198	3 972	8 820	1 589	665	3 801	49	732	51
		A	40 427	19 545	5 131	6 897	2 566	469	4 568	38	939	274
		J		16 669	3 987			1 108	4 269	328	449	287
656	Tulles, dentelles, broderies, etc.	M	21 381	5 750	8 199	2 515	401	325	3 537	119	336	199
		A	19 683	4 588	8 424	2 179	405	225	3 481	71	217	93
		J		4 099	7 211			543	2 714	102	199	184
657	Tissus spéciaux, articles assimilés	M	87 093	34 214	10 834	13 634	5 889	3 532	16 643	381	1 752	214
		A	80 157	31 188	11 795	13 153	5 357	3 742	12 614	583	1 558	167
		J		30 587	9 838			3 432	11 978	485	694	258
658	Articles en matières textiles, n.d.a.	M		9 681	6 825	9 518	2 319	2 606	7 443	383	2 474	1 146
		A	38 735	8 146	7 252	8 502	1 918	2 332	6 728	231	2 654	912
		J		10 171	7 034			2 395	5 274	335	1 570	2 011
659	Couvre-parquets, tapis, etc.	M		14 042	2 851	2 395	7 489	17 916	10 824	1 066	4 507	458
		A	57 854	12 035	2 732	2 096	6 139	20 183	9 740	907	3 682	340
		J		11 389	2 530			18 397	7 617	1 221	2 957	598
661	Chaux, ciments, matér. construct. fabriqués	M		9 170	15 449	33 955	843	4 501	9 127	209	2 859	22 927
		A	114 656	6 360	12 428	42 049	833	4 516	13 423	179	2 610	32 653
		J		9 355	13 385			4 085	6 684	105	3 690	14 614
662	Matériaux de construct. en prod. céramiques	M		31 020	9 622	38 352	1 210	615	7 535	95	1 042	1 971
		A	97 021	24 522	9 663	52 150	1 201	909	6 399	297	904	976
		J		23 862	9 354			973	7 599		843	3 381
663	Articles minéraux manufacturés, n.d.a.	M	79 887	30 194	10 638	17 185	2 015	4 822	12 405	147	2 201	280
		A	79 890	26 514	10 888	20 644	3 030	4 372	11 692	255	2 324	171
		J		30 314	9 320			1 458	11 182	299	1 798	108
664	Verre	M	74 679	25 154	11 087	9 028	3 595	8 907	14 755	694	1 296	163
		A	62 372	21 993	10 850	7 602	3 395	7 232	9 683	573	934	110
		J		20 729	8 485			6 874	7 568	405	634	142
665	Ouvrages en verre	M	87 693	16 302	40 238	10 123	882	1 011	14 159	4 108	721	149
		A	75 425	14 104	34 486	12 906	905	1 053	7 081	4 160	678	52
		J		16 986	31 388			859	6 224	2 261	646	254
666	Poterie	M	45 670	13 910	2 665	6 718	628	653	17 224	1 090	2 603	179
		A	39 091	11 570	3 123	6 533	618	399	14 214	302	2 225	107
		J		14 062	4 118			612	15 603	656	2 348	95
667	Pierres gemmes et perles fines	M	488 565	14 838	15 735	11	6 587	219 015	232 350	26	3	
		A	426 805	24 804	10 235	78	3 053	129 520	259 112		3	
		J		12 952	10 656			237 042	142 970		5	
671	Fontes, grenailles, poudros, ferro-alliages	M		7 666	10 901	1 374	13	266	1 461	19	37	
		A	20 813	10 524	6 852	288	2	116	3 024	6	1	
		J		5 414	8 730			188	914	7	3	267
672	Lingots et formes prim. en fer ou acier	M		43 820	22 256	6 777	12 869	9 534	4 090		43	1
		A	112 231	43 506	22 463	10 730	20 532	11 068	3 919		11	2
		J		51 269	23 479			11 332	10 981	26		
673	Barres et profilés, en fer ou en acier	M	209 403	74 637	35 614	22 895	4 420	34 438	32 416		1 475	3 508
		A	220 859	52 132	43 062	25 731	3 932	37 850	56 730	36	847	539
		J		46 601	37 499			28 847	26 254	12	503	3 826
674	Larges plats et tôles, en fer ou en acier	M	366 634	166 165	65 876	38 981	21 015	39 564	28 343		4 827	1 863
		A	373 183	164 256	54 858	53 414	17 409	52 749	23 936		3 060	3 501
		J		155 969	57 149			45 084	30 103		1 285	3 243
675	Fouillards en fer ou en acier	M	62 826	41 372	8 704	2 346	1 261	1 456	5 458		881	1 348
		A	62 776	38 472	9 404	4 537	1 202	3 000	5 295		847	19
		J		39 989	9 574			2 636	4 439		95	52
676	Rails et autres éléments de voies ferrées	M	25 924	9 691	9 239	311	55	2 150	4 443	25	10	
		A	26 268	11 848	9 954	1 367	23	841	2 231		4	
		J		2 453	10 521			1 031	7 662		6	

Quantity in 1000 kg

Quantités en 1000 kg

SITC CITC Rev. 2	Products - Produits	1982	EUR 10	Deutsch- land	France	Italia	Nederland	Belg.-Lux	United Kingdom	Ireland	Danmark	Ελλάδα
677	Iron and steel wire, excluding wire rod	M		14 364	10 560	4 390	1 184	11 301	8 589	2	337	140
		A	42 202	9 451	10 010	4 449	873	10 020	7 275	1	112	11
		J		8 846	11 820			10 883	5 155	1	62	95
678	Tubes, pipes, fittings, of iron and steel	M		336 336	114 956	133 592	12 268	15 484	57 794	1	3 491	14 271
		A	644 097	268 761	105 508	172 467	14 468	19 351	58 901	1	4 379	251
		J		219 563	108 748			14 520	35 124	9	665	1 678
679	Iron and steel castings, rough forgings	M		5 163	1 276	2 486	142	104	4 987		1 172	35
		A	12 473	4 734	1 497	1 795	135	257	3 182	10	863	
		J		3 911	1 044			63	2 961	10	303	
681	Silver and platinum group metals	M		54	5	3		17	256		3	
		A	103	43	4	1	2	11	40		2	
		J		43	5			27	87			
682	Copper excluding cement copper	M		21 080	9 952	3 684	2 471	11 703	10 032	75	271	328
		A	47 092	14 365	8 416	3 889	2 116	8 303	8 776	79	304	844
		J		16 104	10 113			5 648	7 190	91	54	134
683	Nickel	M		713	466	15	21	1	1 018	4		
		A	1 672	641	279	34	42	18	654	4		
		J		453	125				449	5		
684	Aluminium	M		23 658	12 929	12 995	4 358	6 914	5 558	4	1 351	1 569
		A	49 858	15 236	14 827	4 736	2 153	5 361	4 301	1	1 044	2 199
		J		16 218	11 952			5 017	4 369	1	484	1 828
685	Lead	M		3 573	646	116	603	2 599	5 359		934	
		A	10 167	2 363	748	737	72	2 551	2 867	40	787	2
		J		6 699	674			3 181	3 279	37	84	
686	Zinc	M		2 131	1 814	483	3 499	2 009	946		4	
		A	7 074	858	1 052	1 266	1 404	1 842	600		52	
		J		3 321	1 338			2 741	1 141		15	
687	Tin	M		186	16	4	18	7	205		21	
		A	349	93	22	15	51	43	116		9	
		J		109	21			7	81		1	
688	Uranium, thorium and alloys	M						23				
		A	1						1			
		J										
689	Miscellaneous non-ferrous base metals	M		67	523	102	129	9	180			
		A	1 055	75	330	52	130	82	386			
		J		126	364			2	309	10		
691	Metal structures and parts	M		36 245	34 760	47 248	6 578	6 984	31 016	131	2 271	1 072
		A	150 520	26 291	28 491	44 740	5 197	8 799	33 127	43	2 831	1 001
		J		28 276	31 875			12 108	25 133	57	2 627	643
692	Metal containers, for storage, transport	M		7 274	4 225	6 022	1 913	786	4 275	28	725	580
		A	31 942	6 672	6 987	6 710	2 025	894	6 964	11	629	1 050
		J		6 185	3 198			632	4 302	25	680	675
693	Wire products and fencing grills	M		12 195	5 012	7 700	2 358	9 211	5 787	4	315	3 603
		A	35 307	7 526	6 366	7 435	2 023	4 243	4 640	6	359	2 709
		J		7 484	5 996			5 002	5 511	25	185	3 451
694	Nails, bolts, nuts, screws, etc.	M		6 776	2 485	4 221	1 229	460	1 712	12	585	9
		A	18 072	6 144	3 754	4 462	1 224	484	1 499	5	319	181
		J		5 493	3 590			338	1 217	10	297	157
695	Tools for use in the hand or in machines	M		5 584	1 744	1 517	277	147	3 534	53	318	4
		A	11 763	4 972	1 898	1 477	340	200	2 518	58	296	4
		J		4 152	1 854			104	1 872	69	281	22
696	Cutlery	M		484	274	208	94	2	333	6	7	26
		A	1 311	381	234	173	91	17	401	4	4	6
		J		505	326			2	307	14	12	27
697	Household equipment of base metal, n.e.s.	M		3 973	3 404	6 457	421	176	1 223	37	417	145
		A	15 495	3 331	2 901	7 236	209	108	1 316	22	258	114
		J		2 916	3 665			123	1 243	46	228	180
699	Manufactures of base metal, n.e.s.	M		19 785	10 730	14 540	3 422	11 218	10 496	344	2 228	126
		A	63 672	18 160	10 731	14 960	2 685	4 080	10 963	85	1 817	191
		J		18 892	10 363			5 692	9 895	146	1 062	215
711	Steam boilers and auxiliary plant	M		6 080	766	3 573	605	364	1 147	7	384	1
		A	11 355	4 580	1 134	2 802	371	349	1 721		397	1
		J		7 287	1 281			952	1 319		452	20
712	Steam engines, turbines	M		1 225	359	125	27	81	233			
		A	2 836	584	681	437	142	604	348		40	
		J		589	492			1 275	418		38	
713	Internal combustion piston engines	M		16 423	3 635	2 969	1 095	320	11 726	13	1 132	72
		A	34 299	12 744	3 968	4 422	1 059	338	10 878	35	851	4
		J		11 294	4 015			284	9 698	21	449	56
714	Reaction engines, gas turbines	M		531	568	172	339	230	2 821		32	
		A	4 376	750	977	583	276	74	1 703		5	8
		J		219	590			14	1 287		1	3
716	Rotating electric plant, parts	M		7 595	4 014	2 704	561	316	6 673	3	584	1
		A	19 297	6 029	3 147	3 479	590	406	5 093	10	493	50
		J		8 242	2 938			220	6 032	15	315	
718	Other power generating machinery	M		1 123	628	218	43	347	603	1	122	
		A	2 443	1 073	669	134	21	46	388	1	111	
		J		1 024	184			68	526	2	56	
721	Agricultural machinery, excluding tractors	M		11 592	4 511	4 565	2 183	2 487	2 650	44	3 631	13
		A	35 176	14 048	4 461	5 693	2 056	2 510	3 148	1	3 259	
		J		6 748	4 686			927	2 114	1	1 618	119
722	Tractors, excluding for semi-trailor	M		9 239	3 766	7 586	120	510	11 927	6	278	
		A	27 240	5 415	2 588	9 859	191	381	8 744	7	75	
		J		10 706	3 908			363	9 132		198	



**export  
EXTRA (EUR 10)**
**COMMERCE DE LA CE  
par groupes de la CTCI**

Value in 1000 ECU

Valeurs en 1000 ECU

SITC CTIC Rev. 2	Products - Produits	1982	EUR 10	Deutsch- land	France	Italia	Nederland	Belg.-Lux	United Kingdom	Ireland	Danmark	Ελλάδα
677	Fils de fer ou d'acier	M	37 310	12 687	7 204	2 755	810	5 791	7 696	74	221	72
		A	31 540	9 400	7 026	3 312	571	5 070	5 968	90	95	8
		J		10 040	7 635			5 298	4 611	67	37	58
678	Tuyaux, accessoires, en fonte, fer, acier	M		255 501	135 331	118 980	13 509	12 639	66 102	3	2 813	7 837
		A	567 210	214 551	107 209	156 227	13 674	12 132	59 433	14	3 824	146
		J		180 996	101 883			9 282	49 814	25	1 089	1 007
679	Ouvrages bruts, en fonte, fer, acier	M		6 860	2 856	2 255	174	140	6 499		1 150	32
		A	16 688	5 911	2 515	2 042	395	283	4 682	26	834	
		J		5 892	1 863			76	4 043	29	356	
681	Argent, platine, métaux de la mine platine	M		14 426	1 297	337	88	4 794	70 896		333	
		A	36 953	8 778	2 336	556	277	2 900	21 913		193	
		J		11 423	1 900			7 624	37 897		52	
682	Cuivre	M		53 125	20 953	7 557	5 222	18 363	24 981	413	495	634
		A	105 233	37 585	18 615	8 038	5 127	13 423	20 426	336	528	1 155
		J		44 287	19 959			9 673	17 792	409	191	296
683	Nickel	M	18 222	6 272	3 701	107	152	11	7 892		87	
		A	14 650	6 156	2 273	293	312	127	5 395		94	
		J		4 984	1 154			5	4 631		105	
684	Aluminium	M	135 194	48 894	25 532	21 565	8 609	11 450	12 137	19	3 545	3 443
		A	106 378	34 937	27 998	11 872	5 163	9 388	10 103	3	2 480	4 434
		J		37 607	23 594			9 055	10 503	9	1 336	3 862
685	Plomb	M	11 967	3 854	619	108	564	1 649	4 561		612	
		A	8 283	2 283	682	551	110	1 679	2 438		514	3
		J		6 062	775			2 022	2 578		29	54
686	Zinc	M	10 318	1 995	1 732	451	2 975	1 946	1 210		9	
		A	6 894	837	1 060	1 329	1 137	1 763	713		55	
		J		2 869	1 182			2 312	1 204		25	
687	Étain	M	5 134	2 001	153	85	286	103	2 288		218	
		A	3 912	1 089	222	93	674	394	1 337		103	
		J		1 009	149			79	838		11	
688	Uranium, thorium et alliages	M						13	2			
		A	13	1					12			
		J			11							
689	Autres métaux communs non ferreux	M		567	1 498	269	455	142	1 399			
		A	5 610	455	1 387	109	380	640	2 639			
		J		661	1 124			132	1 881		15	
691	Constructions métalliques et parties	M		66 524	93 327	101 209	12 819	15 523	57 858	433	3 788	1 246
		A	302 045	58 015	61 970	94 177	11 436	13 073	55 327	133	6 134	1 780
		J		56 423	64 730			18 142	47 661	207	5 389	963
692	Réservoirs, fûts etc., en métal	M		20 749	9 595	10 998	4 379	1 481	10 110	57	1 979	936
		A	63 990	16 167	13 468	11 213	4 145	2 078	13 732	84	1 648	1 455
		J		17 298	8 563			1 172	13 997	154	1 552	1 077
693	Ouvrages en fils métalliques, grillages	M	57 356	13 835	9 847	9 307	3 379	8 939	9 329	33	470	2 217
		A	44 230	10 808	9 532	7 649	1 968	4 695	7 353	32	399	1 780
		J		10 424	8 382			4 577	8 989	66	247	2 511
694	Clouterie et boulonnerie	M	42 918	19 016	6 844	7 032	2 233	644	6 029	31	1 072	17
		A	41 030	17 588	6 885	7 323	1 939	684	5 741	49	700	121
		J		16 465	8 479			511	5 558	99	496	123
695	Outils à main et pour machines	M	147 953	67 230	21 195	12 070	7 489	3 008	34 317	582	2 034	28
		A	137 874	62 564	25 234	11 333	6 823	3 510	25 511	1 033	1 802	64
		J		58 621	21 305			3 505	22 305	1 590	1 684	71
696	Coutellerie	M	25 492	11 168	2 920	2 346	2 563	26	5 819	51	199	400
		A	24 193	9 483	3 576	1 968	1 738	357	6 782	38	114	137
		J		12 182	4 259			29	5 178	137	184	293
697	Articles métalliques pour usage domestiq.	M	66 556	17 566	13 639	24 070	1 808	724	6 481	121	1 688	459
		A	63 070	14 788	12 214	26 274	1 100	486	6 485	94	1 178	451
		J		15 236	14 208			489	5 973	207	1 074	731
699	Articles manufact. en mét. communs, n.d.a.	M		85 200	38 005	46 629	10 777	13 171	41 265	1 522	6 100	487
		A	223 649	75 078	36 834	50 830	9 433	6 312	38 230	615	5 721	596
		J		79 830	39 730			7 182	35 210	678	3 889	699
711	Chaudières et leurs appareils auxiliaires	M		34 945	4 077	16 510	2 722	829	7 130	26	1 720	3
		A	48 680	19 480	5 742	8 916	1 773	1 240	9 903		1 619	7
		J		30 496	5 517			1 281	8 051		1 670	43
712	Machine à vapeur, locomob., turb. à vapeur	M		20 838	3 670	2 373	705	452	5 901			
		A	52 694	14 527	13 015	7 996	2 405	2 341	10 234		2 176	
		J		17 168	8 323			5 901	6 998		4 971	
713	Moteurs à pistons	M		147 560	41 195	25 040	7 471	3 395	98 787	196	8 912	224
		A	314 587	134 045	37 936	35 009	7 405	3 688	84 738	166	11 583	17
		J		124 910	38 651			3 837	78 405	165	5 428	183
714	Propulseurs à réaction, turbines à gaz	M	238 215	18 770	32 586	9 212	17 499	9 264	148 089	10	2 795	
		A	263 803	20 204	46 025	19 247	9 442	8 286	156 902	3	870	2 824
		J		18 478	44 664			10 400	223 348	25	174	661
716	Machine et appareils élect. rotatifs	M	195 135	70 503	36 495	19 986	5 801	3 056	54 480	127	4 681	6
		A	185 254	65 340	28 460	34 895	5 716	2 884	43 797	265	3 731	166
		J		85 057	28 901			2 934	49 180	389	2 152	
718	Autres moteurs et machines motrices	M		26 607	11 054	1 937	354	2 484	6 706	19	1 441	
		A	48 379	26 890	13 804	1 238	247	712	4 121	7	1 360	
		J		10 485	5 603			372	6 641	22	664	
721	Machines agricoles, sauf tracteurs	M		47 739	16 365	17 903	8 849	11 548	14 446	227	11 463	38
		A	143 135	58 200	16 699	20 457	8 745	12 398	16 151	32	10 453	
		J		30 432	18 680			4 720	11 131	15	9 796	709
722	Tracteurs, sauf pour semi-remorques	M		37 852	14 341	31 697	248	1 770	52 474	13	621	
		A	114 849	21 348	9 816	44 272	372	1 376	37 448	14	203	
		J		44 723	16 461			3 254	39 537		552	

Quantity in 1000 kg

Quantités en 1000 kg

SITC CITC Rev. 2	Products - Produits	1982	EUR 10	Deutsch- land	France	Italia	Nederland	Belg.-Lux	United Kingdom	Ireland	Danmark	Ελλάδα
723	Civil engineering equipment	M		24 529	16 174	5 431	1 941	3 831	15 851	7	1 012	50
		A	63 606	17 891	14 165	10 584	1 543	4 449	14 067	38	868	1
		J		18 592	14 399			4 136	15 702	81	565	1
724	Textile and leather machinery, n.e.s.	M		10 687	2 139	6 076	526	2 188	2 599	26	189	1
		A	24 085	11 295	2 027	5 517	1 169	1 803	2 127	17	129	1
		J		9 476	2 025			2 461	3 200	312	93	2
725	Paper and pulp mill machinery	M		2 620	611	923	120	87	2 655	69	50	
		A	6 486	2 911	306	986	21	9	2 141	95	17	
		J		2 677	614			8	2 783	247	31	
726	Printing and bookbinding machinery	M		4 958	294	553	161	67	1 906	1	68	
		A	7 678	4 651	353	712	226	29	1 609		97	1
		J		4 463	451			36	1 136	3	39	
727	Food processing machinery, non-domestic	M		1 616	860	1 562	483	1 003	1 144	8	753	16
		A	7 402	1 475	1 005	1 971	369	97	2 048	8	422	7
		J		1 036	1 014			170	1 112	8	561	30
728	Other specialized machinery	M		25 321	9 314	14 827	1 155	1 459	11 761	13	3 236	16
		A	58 229	21 020	7 209	13 590	1 702	1 186	10 594	16	2 888	24
		J		26 249	8 879			1 566	7 603	51	2 282	66
736	Machine-tools for working metal	M		14 113	3 315	4 457	353	754	8 877	64	461	3
		A	27 372	11 571	2 723	4 100	511	1 035	6 761	31	638	2
		J		13 068	2 640			749	5 688	53	395	1
737	Metalworking machinery, n.e.s.	M		6 451	1 418	3 544	181	504	3 020	330	238	
		A	14 346	4 356	740	3 680	115	802	4 541	5	107	
		J		2 994	1 041			990	5 072	37	86	
741	Heating and cooling equipment	M		12 604	7 818	12 739	971	2 007	3 487	282	1 871	46
		A	39 059	9 588	7 522	13 082	1 220	1 843	3 591	231	1 926	56
		J		9 366	7 393			1 037	9 166	161	1 529	24
742	Pumps for liquids etc.	M		4 286	3 271	3 094	632	345	3 049	81	639	540
		A	14 260	3 576	2 490	3 238	577	144	3 164	50	668	353
		J		4 380	2 824			133	2 157	52	454	558
743	Pumps, n.e.s.; fans; centrifuges, etc.	M		9 167	5 110	6 729	1 293	668	6 081	95	844	5
		A	23 949	6 919	3 510	6 415	1 027	711	4 410	144	803	10
		J		8 518	4 474			467	5 380	55	481	6
744	Mechanical handling equipment	M		20 228	13 609	8 828	2 502	1 143	11 175	28	2 344	1
		A	51 032	16 898	11 792	8 597	1 611	946	9 283	50	1 581	274
		J		16 026	13 177			881	7 183	84	2 193	32
745	Non-electrical machinery, tools, etc.	M		6 586	1 164	2 123	524	251	2 418	131	1 131	22
		A	14 484	5 907	1 394	2 615	590	590	2 172	110	1 080	26
		J		6 601	1 591			152	1 470	131	622	8
749	Non-electrical machinery, parts, etc., n.e.s.	M		20 839	7 169	9 320	2 529	1 223	9 668	104	812	17
		A	46 584	17 186	6 849	11 137	1 749	943	7 838	93	781	8
		J		17 520	7 080			716	6 579	65	541	12
751	Office machines	M		1 244	158	321	597	550	714	1	174	
		A	3 171	1 308	146	339	531	18	664		165	
		J		862	164			39	752	7	115	
752	ADP machines and units thereof	M		586	340	307	80	48	664	113	19	
		A	2 020	530	292	441	68	70	498	104	17	
		J		616	258			39	486	93	19	
759	Office and ADP machine parts and access.	M		624	171	282	212	65	757	61	59	
		A	1 908	470	128	253	239	34	662	60	62	
		J		451	126			43	507	53	32	
761	Television receivers	M		2 175	152	215		427	90		107	
		A	2 168	1 535	116	147		217	82		71	
		J		1 429	187			184	113		6	
762	Radio broadcast receivers	M		159	108	15		65	31	11	31	
		A	369	177	97	12		31	31	1	20	
		J		135	85			30	45	1	3	
763	Sound recorders, phonographs	M		219	58	13		69	508	1	33	
		A	910	244	60	14		49	505	1	37	
		J		350	55			34	304	1	4	
764	Telecomm. equipment, parts, acc., n.e.s.	M		2 905	946	603	1 571	541	1 464	83	470	5
		A	9 280	2 535	2 028	818	1 827	430	1 328	41	261	12
		J		2 717	1 152			459	1 252	78	134	11
771	Electric power machinery, n.e.s.	M		7 331	3 815	2 792	1 076	1 775	2 053	133	541	30
		A	16 845	5 093	3 081	2 382	742	2 610	2 156	180	562	39
		J		7 850	3 813			1 473	2 622	98	289	19
772	Switchgear etc and parts n.e.s.	M		6 952	4 348	2 773	552	287	4 224	88	314	40
		A	19 789	7 636	4 328	2 703	534	354	3 888	30	283	33
		J		7 555	3 497			249	4 084	84	176	33
773	Electrical distributing machinery	M		12 453	12 004	7 524	57	988	9 210	362	322	2 841
		A	40 531	9 726	10 230	7 750	26	1 257	8 424	268	378	2 472
		J		10 943	9 278			847	6 390	294	198	1 198
774	Electro-medical and radiological app.	M		528	153	75	30	6	102	5	46	
		A	875	473	129	84	55	5	96	2	31	
		J		588	199			15	130	4	30	
775	Domestic equipment, n.e.s.	M		9 644	4 081	8 447	892	182	2 042	46	2 405	725
		A	28 330	7 916	3 554	11 544	899	153	1 916	43	2 178	127
		J		8 490	3 674			178	9 813	140	1 502	
776	Transistors, valves, tubes, etc.	M		1 028	590	196	1	4	317	5	2	
		A	2 090	781	633	241	1	8	419	6	1	
		J		631	528			6	698	5	1	
778	Other electrical machinery n.e.s.	M		16 115	6 454	8 544	1 357	1 428	6 480	6	1 209	33
		A	47 359	16 339	6 311	14 358	1 402	1 057	6 821	25	1 041	5
		J		13 333	6 339			1 421	4 623	30	672	25

**export  
EXTRA (EUR 10)**
**COMMERCE DE LA CE  
par groupes de la CTIC**

Value in 1000 ECU

Valeurs en 1000 ECU

SITC CTIC Rev. 2	Products - Produits	1982	EUR 10	Deutsch- land	France	Italia	Nederland	Belg.-Lux	United Kingdom	Ireland	Danmark	Ελλάδα
723	Matériel de génie civil et construction	M		112 900	81 833	23 537	10 064	17 475	102 006	26	2 382	187
		A	332 978	87 151	72 920	46 098	7 963	21 712	94 343	114	2 661	16
		J		91 104	86 410			21 233	85 424	337	1 722	13
724	Machines pour indust. textile, cuirs, peaux	M	270 108	140 779	24 167	53 460	4 315	13 194	31 812	634	1 742	5
		A	243 996	131 621	19 012	52 424	6 424	11 566	20 707	344	1 891	7
		J		132 324	19 722			14 845	32 310	1 260	1 133	29
725	Machines pour la fabrication de papier	M	63 956	28 309	7 209	10 122	1 787	396	14 933	979	221	
		A	54 768	28 951	3 970	6 874	328	114	13 570	712	249	
		J		35 109	5 482			152	11 354	178	296	3
726	Machines p. imprimerie, brochage, reliure	M	117 040	69 027	5 571	8 355	2 499	561	29 843	23	1 161	
		A	111 957	63 804	6 042	11 910	1 885	393	26 589	6	1 322	6
		J		64 684	9 077			456	16 318	31	617	
727	Mach. indust. aliment. sf appareils ménagers	M	73 360	19 649	9 797	14 944	6 097	6 155	9 921	121	6 572	104
		A	79 315	19 397	9 264	21 509	5 917	1 104	17 534	51	4 519	20
		J		14 282	9 562			1 224	8 891	31	4 593	91
728	Aut. mach. appar. spécialisés p. industries	M		222 847	68 248	105 288	15 651	8 481	80 842	1 842	28 291	226
		A	491 433	194 458	62 345	104 867	19 626	7 981	85 534	1 375	15 067	180
		J		233 725	69 267			11 456	75 837	226	13 278	496
736	Machines-outils pour travail métaux	M	320 197	186 671	30 469	41 634	2 262	3 884	52 180	500	2 576	21
		A	265 476	143 415	21 678	37 231	3 440	5 616	49 784	162	4 102	48
		J		180 087	28 979			5 626	47 116	552	2 180	8
737	Autres machines pour travail métaux	M	83 002	37 331	6 740	20 408	1 389	1 568	12 364	1 570	1 632	
		A	92 098	34 549	6 157	22 237	1 197	2 673	24 379	119	784	3
		J		26 866	6 161			3 576	11 051	291	501	
741	Machines appar. p. chauffage, réfrigération	M		106 573	52 197	79 217	7 116	10 735	32 661	4 079	15 072	236
		A	275 599	79 008	51 281	72 847	9 676	9 259	34 029	3 131	16 115	253
		J		92 244	54 697			7 935	53 742	2 120	12 175	134
742	Pompes pour liquides	M		59 071	34 283	25 570	9 044	4 034	36 535	548	5 305	2 488
		A	153 617	48 593	25 918	28 413	8 607	2 073	33 376	401	4 765	1 471
		J		60 972	25 114			2 093	27 574	511	3 674	2 091
743	Aut. pompes, ventilat., centrifugeuses, etc.	M		87 124	41 567	41 782	11 523	5 322	54 467	1 025	7 072	65
		A	207 613	70 675	33 817	34 058	12 322	5 661	42 740	1 140	7 112	88
		J		91 553	33 511			4 336	46 872	1 220	4 756	50
744	Équipement mécanique de manutention	M	299 829	105 792	64 609	38 809	13 086	3 937	64 670	192	8 729	5
		A	250 665	90 050	57 016	36 520	8 086	4 614	47 546	414	5 951	468
		J		93 360	63 914			4 738	40 412	455	10 487	122
745	Aut. machines, appareils et outils non élect.	M	196 303	98 754	14 450	33 183	6 225	2 330	31 262	378	9 568	53
		A	208 272	93 289	15 798	50 830	8 210	4 766	26 403	362	8 511	103
		J		103 445	16 066			1 672	19 821	428	5 915	84
749	Parties et accessoires de machines, n.d.a.	M		185 232	67 123	65 325	16 772	9 226	82 632	1 286	8 197	209
		A	406 660	165 202	67 379	75 360	11 520	7 530	71 107	822	7 667	73
		J		169 284	68 879			7 744	68 103	780	5 906	86
751	Machines et appareils de bureau	M		27 185	3 206	10 973	15 478	3 916	14 569	44	2 819	
		A	72 139	27 661	3 024	10 930	14 121	510	13 058	10	2 821	4
		J		19 178	4 140			771	17 281	79	1 864	9
752	Mach. automat. p. traitement informatique	M		47 491	28 590	14 944	5 893	2 826	46 943	10 760	1 811	66
		A	160 890	42 680	29 407	22 242	6 281	2 987	42 339	12 813	2 132	9
		J		54 366	18 522			3 254	39 912	11 458	1 689	
759	Parties et accessoires pour mach. 751-752	M		33 384	28 661	10 336	17 736	3 199	40 119	5 301	2 211	1
		A	116 765	30 505	22 179	9 386	15 339	2 374	32 042	2 927	2 009	4
		J		30 096	14 583			3 817	31 309	4 561	1 253	1
761	Récepteurs de télévision	M		27 314	1 967	2 610		5 363	1 556	3	1 443	
		A	29 553	20 624	1 709	1 821		3 139	1 259		1 001	
		J		19 106	2 467			2 410	1 868		156	
762	Récepteurs de radiodiffusion	M		5 754	2 395	249		885	412	538	950	
		A	9 431	5 186	2 078	330		520	708	14	595	
		J		4 912	2 371			543	717	74	115	
763	Phonographes, machines à dicter, etc.	M		10 691	2 075	358		1 375	7 410	121	1 146	
		A	21 465	10 483	1 991	629	4	948	6 168	13	1 229	
		J		13 657	2 110			1 088	4 999	98	342	
764	Appareils de télécommunication, n.d.a.	M	340 128	123 561	66 178	41 592	27 347	19 037	47 293	4 316	10 769	35
		A	392 701	101 894	86 598	51 020	33 038	20 403	89 218	2 123	8 318	89
		J		129 846	59 265			19 501	56 268	4 146	6 246	265
771	Mach. p. production et transformation d'élect.	M		38 623	19 316	14 798	4 829	5 580	12 401	864	2 484	55
		A	93 527	32 409	18 303	13 116	4 070	9 842	12 653	730	2 330	74
		J		46 514	16 684			5 756	16 394	520	1 049	40
772	Appareils pour coupure, connexion, etc.	M		143 658	80 829	41 481	12 016	5 697	59 255	2 834	5 601	436
		A	353 501	153 773	81 500	40 209	11 129	4 953	55 287	1 655	4 713	282
		J		148 227	69 260			3 584	61 623	2 202	3 807	281
773	Équipement pour distribution d'électricité	M		42 558	37 194	25 154	94	2 745	29 372	983	1 641	5 712
		A	132 299	38 239	31 804	23 736	99	3 319	27 673	750	1 532	5 347
		J		38 588	28 470			2 457	21 154	558	901	2 429
774	Appar. électricité médicale et de radiologie	M	59 190	34 722	9 125	2 587	1 534	350	7 091	467	3 314	
		A	56 034	33 495	7 264	2 067	2 374	547	7 328	38	2 921	
		J		45 783	9 830			792	7 935	316	2 813	
775	Machines et appareils à usage domestique	M	134 998	52 752	22 396	29 032	5 284	954	12 134	865	9 101	2 480
		A	129 723	43 347	16 559	39 675	5 023	979	11 964	440	9 249	487
		J		49 487	19 248			1 121	9 592	877	5 884	5
776	Lampes et tubes électroniques, etc.	M	108 036	46 431	20 531	11 308	107	1 245	25 556	2 592	260	6
		A	95 066	37 689	20 300	9 332	137	846	24 073	2 457	223	9
		J		37 595	18 853			954	28 718	2 006	114	1
778	Autres machines et appar. élect., n.d.a.	M		119 877	46 272	27 506	8 039	8 124	49 052	772	5 363	126
		A	239 700	98 758	42 516	34 910	9 231	4 552	44 118	897	4 687	31
		J		112 265	40 944			5 816	38 279	1 709	3 056	97

Quantity in 1000 kg

Quantités en 1000 kg

SITC CITC Rev. 2	Products - Produits	1982	EUR 10	Deutsch- land	France	Italia	Nederland	Belg.-Lux	United Kingdom	Ireland	Danmark	Ελλάδα
781	Passenger motor vehicles, excluding buses	M		92 079	42 635	10 101	3 464	12 164	18 142	68	296	1
		A	153 112	83 867	29 595	10 328	2 989	12 284	13 784		260	5
		J		69 174	28 451			4 911	9 800	4	340	
782	Lorries, special motor vehicles, n.e.s.	M		60 827	13 620	6 337	1 370	5 589	15 857		714	729
		A	93 725	54 314	11 908	6 314	2 704	3 805	12 997		733	950
		J		39 946	8 553			2 382	9 291	9	480	38
783	Road motor vehicles, n.e.s.	M		15 162	2 567	1 383	1 064	1 080	918		177	
		A	23 157	15 628	2 428	1 988	792	267	1 616	1	183	54
		J		7 139	303			555	955		78	
784	Motor vehicle parts and accessories, n.e.s.	M		69 333	26 222	20 305	1 773	3 862	30 889	7	1 843	105
		A	130 453	53 343	25 585	21 723	1 745	2 189	24 135	1	1 586	146
		J		48 721	24 466			2 185	21 367	15	984	25
785	Motor and other cycles etc.	M		2 088	1 883	1 963	69	121	523		313	3
		A	5 870	1 651	1 710	1 777	68	47	331	2	273	1
		J		1 380	1 808			102	550	1	26	
786	Vehicles n.e.s. not motorized trailers	M		22 349	13 413	7 386	897	1 105	3 179	137	1 545	1 216
		A	40 306	19 365	8 736	5 302	973	1 023	2 850	75	1 382	600
		J		18 160	7 985			999	2 304	106	755	
791	Railway vehicles and associated equipment	M		4 817	6 579	3 048	12	837	5 161	1	43	
		A	18 046	4 842	6 910	2 228	45	977	3 033		11	
		J		5 202	7 902			580	3 398	10		1
792	Aircraft and associated equipment	M		119	832	424	52	38	4	4	16	
		A	2 033	148	502	1 147	67	158	1	1	10	
		J		64	569			28		2	20	
793	Ships and boats	M		59 648	140 505	24 381	3 116	290	16 213	3	37 893	345
		A	229 983	35 879	117 135	29 700	4 909	1 808	13 509	8	27 032	3
		J		10 405	35 324			203	7 617	3	1 368	33
812	Sanitary, heating, lighting apparatus	M		3 925	4 443	6 157	1 219	275	3 626	6	308	40
		A	19 336	3 027	3 742	6 717	1 906	404	3 186	3	295	56
		J		3 404	3 828			314	1 886	10	369	97
821	Furniture and parts thereof	M		24 404	7 906	23 911	2 095	1 431	6 461	113	10 466	54
		A	69 267	20 296	6 732	25 180	1 865	1 353	5 711	107	7 956	67
		J		21 078	5 948			1 053	4 798	6	5 448	86
831	Travel goods, handbags and similar	M		398	192	744	76	14	114	3	153	1
		A	1 484	354	225	564	52	17	98	4	169	1
		J		334	245			15	72	3	63	1
842	Men's outerwear not knitted	M		535	345	1 049	80	238	513	18	69	59
		A	2 514	434	294	744	93	212	652	18	56	11
		J		370	424			216	393	58	24	49
843	Women's outerwear not knitted	M		806	552	672	104	35	447	23	358	14
		A	2 262	521	492	451	105	47	368	12	245	21
		J		701	486			69	337	40	181	20
844	Garments under, not knitted	M		94	79	97	12	13	119	1	11	
		A	338	69	88	85	6	5	79		5	1
		J		57	73			7	54	1	3	
845	Outerwear, knitted, not elastic	M		456	217	826	37	33	438	18	409	52
		A	1 789	323	162	489	38	15	403	12	308	39
		J		467	215			17	617	26	173	49
846	Garments under, knitted or crocheted	M		765	331	348	87	8	170	4	176	53
		A	1 771	624	310	379	72	10	179	5	145	47
		J		541	301			6	184	3	69	31
847	Textile clothing accessories, n.e.s.	M		228	90	488	21	9	134	1	17	5
		A	772	203	99	316	11	13	101		11	18
		J		245	111			9	147	2	7	3
848	Headgear, non-textile clothing access.	M		268	244	392	49	58	299	15	22	12
		A	1 247	237	194	354	57	161	203	14	22	5
		J		265	400			81	238	11	17	10
851	Footwear	M		1 046	1 452	8 464	80	18	380	108	240	194
		A	8 458	644	1 144	5 782	82	10	336	127	234	99
		J		829	1 320			34	427	90	165	91
871	Optical instruments and apparatus	M		98	24	10	15	36	49		1	
		A	198	85	26	7	15	13	51		1	
		J		108	33			35	32		1	
872	Medical instruments and appliances	M		814	365	243	263	241	584	117	386	2
		A	2 480	687	397	295	84	227	497	117	166	10
		J		588	273			86	473	124	116	6
873	Meters and counters, n.e.s.	M		265	133	9	8	40	235		2	2
		A	690	253	132	110	4	8	169		11	3
		J		183	175			2	185		3	2
874	Measuring, checking, controlling instrum.	M		2 379	2 703	1 037	316	223	1 634	17	221	9
		A	6 195	2 242	884	717	455	130	1 561	12	181	13
		J		2 291	1 058			106	1 367	17	144	15
881	Photographic apparatus and equipment	M		755	66	182	35	51	189	10	139	
		A	1 228	586	77	153	43	16	208	29	114	2
		J		749	99			24	144	32	93	
882	Photographic and cinematographic supplies	M		3 191	1 052	329	542	2 773	1 948	26	30	
		A	8 506	2 745	978	385	510	2 436	1 405	17	30	
		J		3 496	1 088			2 544	1 585	74	33	
883	Developed cinematographic film	M		7	19	25	1	48	2	2	1	
		A	97	6	14	20	2	52	1	2		
		J		4	13			1	38		2	
884	Optical goods, n.e.s.	M		101	130	109	5	4	45	11	2	
		A	365	114	115	87	7	35	6	1		
		J		129	164			1	45	9		

Value in 1000 ECU

Valeurs en 1000 ECU

SITC CITC Rev. 2	Products - Produits	1982	EUR 10	Deutsch- land	France	Italia	Nederland	Belg.-Lux	United Kingdom	Ireland	Danmark	Ελλάδα
781	Automobiles pour personnes sauf bus	M A J	995 412	709 914 642 092 568 416	212 943 146 583 146 207	53 204 56 025	11 965 10 865	44 353 44 974 19 296	118 788 93 603 69 023	103 25	1 352 1 244 1 753	3 26
782	Automobiles p. march. et usages spéciaux	M A J	470 790	286 656 283 559 222 991	70 667 55 380 41 942	27 831 32 602	4 665 10 643	18 654 12 363 8 701	72 768 68 054 45 076	147	2 385 2 916 1 692	2 927 5 273 215
783	Véhicules automobiles routiers, n.d.a.	M A J	138 182	91 319 98 176 45 478	11 354 10 702 2 005	6 026 14 615	5 967 3 957	7 193 1 223 3 733	3 935 8 012 3 708	3	946 1 037 255	457
784	Parties véhicules automobiles routiers	M A J	727 423 670 591	334 726 310 310 309 243	123 230 124 443 113 978	73 141 86 794	5 781 5 476	11 517 7 379 8 628	174 433 131 835 124 052	22 4 29	4 284 3 860 2 448	289 390 76
785	Motocycles, vélocipèdes avec ou sans moteur	M A J	51 085 41 374	15 669 11 092 9 741	12 176 10 573 11 393	14 979 13 941	739 559	610 302 624	4 730 2 978 4 104	14 20	2 167 1 912 215	15 3
786	Véhicules non motorisés, remorques	M A J	116 644 97 103	55 416 50 324 45 282	26 951 15 634 21 532	13 324 14 174	1 941 1 695	2 817 1 799 1 962	9 079 8 442 4 322	489 234 358	3 659 3 105 1 856	2 968 1 696
791	Véhicules et matériel pour chemins de fer	M A J	78 646	22 340 20 614 30 286	21 904 25 305 23 487	5 533 7 792	160 246	1 371 1 736 576	31 733 22 916 20 983	7	69 37 1	1 3
792	Appareils de navigation aérienne	M A J	189 348	18 855 12 534 13 211	225 594 106 306 165 204	85 291 26 622	20 873 36 911	7 318 6 320 6 654	672 220 471	757 435 1 947	1	2
793	Bateaux	M A J	282 956	59 539 88 772 27 306	54 431 36 216 58 352	11 378 44 043	9 695 27 730	1 637 4 408 1 674	23 584 31 581 27 528	20 87 32	143 721 50 087 5 347	1 165 61 32
812	App. sanit. hygiénique, chauffage, éclairage	M A J	73 701	20 007 15 709 21 647	16 140 13 739 14 144	21 017 21 786	3 762 5 270	876 2 294 1 710	14 667 13 003 9 500	199 106 111	1 530 1 548 1 685	174 246 517
821	Meubles et leurs parties et pièces	M A J	237 402	72 259 64 078 64 747	29 510 32 025 29 127	86 034 89 617	5 760 5 476	3 813 3 562 2 883	24 028 19 894 19 731	461 351 22	27 902 22 166 16 959	261 233 426
831	Articles voyage, sacs à main et similaire	M A J	36 279	7 636 6 700 6 614	8 772 9 410 9 997	30 551 16 627	742 661	183 203 224	1 868 1 417 1 485	64 84 70	1 384 1 161 473	10 16 8
842	Vêtements dessus hommes, sauf bonneterie	M A J	67 793	15 613 13 720 9 606	14 224 11 202 13 619	36 844 24 701	1 019 1 057	3 514 3 223 3 132	11 573 11 694 11 790	295 276 737	2 048 1 727 613	808 193 1 125
843	Vêtements dessus femmes, sauf bonneterie	M A J	123 417	41 446 26 951 35 722	42 797 36 910 35 036	47 154 31 781	2 643 1 792	1 098 1 345 1 582	16 207 14 751 14 703	653 366 1 190	12 418 8 838 4 771	636 683 2 677
844	Sous-vêtements, sauf bonneterie	M A J	15 151 12 483	2 675 2 246 1 688	3 514 3 499 2 972	4 963 4 042	262 159	196 174 191	3 205 2 146 1 445	31 4 13	304 189 62	1 24
845	Vêtements dessus bonneterie non élast.	M A J	106 324 71 838	23 452 15 155 22 710	11 376 7 330 11 226	38 197 22 064	1 089 1 336	509 404 923	16 416 14 304 29 433	449 328 646	13 697 9 978 4 727	1 139 939 1 035
846	Sous-vêtements de bonneterie	M A J	42 095 38 008	15 217 12 441 12 205	8 826 8 456 7 750	6 205 6 091	1 525 1 163	167 262 134	3 802 4 451 4 175	380 333 197	5 025 3 892 1 868	948 919 467
847	Accessoires du vêtement en textile, n.d.a.	M A J	21 701	4 729 4 366 6 177	4 665 4 248 4 646	15 188 9 328	316 226	140 148 155	3 967 2 914 4 676	26 12 42	492 339 194	28 120 32
848	Vêtements en mat. n. textile; coiffures	M A J	29 323	9 776 7 989 12 509	6 533 4 598 10 440	12 197 9 097	853 993	374 734 554	4 438 3 529 5 446	455 362 573	1 465 1 634 1 329	384 387 630
851	Chaussures	M A J	132 414	20 560 12 649 19 173	21 592 18 131 23 380	141 005 87 423	571 780	184 197 232	7 584 6 595 8 884	1 575 1 555 1 169	3 876 3 462 2 589	3 547 1 622 1 673
871	Appareils et instruments d'optique	M A J	17 696	18 926 10 756 12 621	1 779 1 275 1 735	256 213	1 600 1 917	628 515 719	4 398 2 946 5 866		47 69 105	2 5 4
872	Instruments et appareils médico-chirurg.	M A J	75 113	36 104 31 487 30 651	10 247 10 092 7 794	4 071 5 320	3 597 2 119	2 983 3 263 1 704	19 439 17 334 16 586	3 126 2 627 3 576	4 344 2 757 2 099	30 114 57
873	Compteurs et instruments de mesure	M A J	13 286	6 683 6 184 4 711	2 475 2 383 2 849	149 1 175	218 205	249 53 35	3 995 3 045 3 154	7	88 227 107	8 14 10
874	Instruments de mesure, vérification, etc.	M A J	343 604 321 685	126 605 110 090 166 539	53 640 64 679 61 948	23 188 19 770	21 898 19 219	4 054 2 743 1 565	97 560 91 385 87 846	2 327 2 116 1 893	14 229 11 581 11 878	103 102 126
881	Appareils et équipement photographiques	M A J	43 680	29 197 23 364 27 116	5 764 3 548 3 678	3 891 3 780	1 201 1 003	1 520 334 517	9 113 9 025 7 034	131 401 462	2 624 2 222 1 919	1 3
882	Produits photo- et cinématographiques	M A J	97 056	28 793 25 177 31 958	12 121 9 778 11 836	4 450 4 345	8 158 7 011	35 455 34 029 34 617	24 594 15 491 19 173	681 628 2 860	550 592 608	5
883	Films cinéma, impressionnés et développés	M A J	5 213	674 445 614	907 949 828	1 766 671	82 24	34 202 47	2 932 2 729 2 100	1 7 3	120 127 116	88 59 10
884	Éléments d'optique; articl. de lunetterie	M A J	51 548 47 066	20 853 21 283 22 367	12 440 11 445 13 758	10 291 8 488	283 356	187 122 52	3 401 3 675 3 829	3 863 1 474 2 234	226 200 187	4 23

Quantity in 1000 kg

Quantités en 1000 kg

SITC CITC Rev. 2	Products - Produits	1982	EUR 10	Deutsch- land	France	Italia	Nederland	Belg.-Lux	United Kingdom	Ireland	Danmark	Ελλάδα
885	Watches and clocks	M		615	134	108	9	3	52	13	7	
		A	819	577	109	58	6	5	47	4	13	
		J		501	106			4	50	10	4	
892	Printed matter	M		12 875	4 551	3 143	1 043	717	6 687	38	1 110	165
		A	28 325	11 317	4 620	3 226	884	554	6 617	73	829	205
		J		12 769	4 639			817	6 734	35	905	118
893	Articles of plastic, n.e.s.	M		13 116	5 932	6 499	2 518	2 674	6 804	151	4 529	781
		A	38 792	11 750	5 941	7 084	2 380	1 957	5 627	128	3 261	664
		J		12 869	6 018			1 682	5 248	200	1 860	652
894	Toys, games and sporting goods	M		3 296	1 469	2 577	619	191	1 506	281	348	13
		A	10 021	3 049	1 748	2 619	350	230	1 485	141	391	8
		J		3 089	2 169			138	1 685	75	194	6
895	Office and stationery supplies, n.e.s.	M		1 045	824	641	242	56	1 139	38	126	1
		A	3 776	954	608	832	170	57	1 011	45	98	1
		J		1 120	1 083			16	1 094	29	92	4
896	Works of art and antiques	M		25		44	13	14	678	1	54	1
		A	1 040	27		32	4	3	910	17	46	1
		J		28				19	505	1	53	1
897	Jewellery, goldsmiths' wares	M		32	37	237	4		23	2	11	1
		A	158	33	23	65	3	3	21	2	7	1
		J		31	24			1	18	2	7	
898	Musical instruments and parts	M		1 275	302	426	64	71	816	12	67	17
		A	2 857	1 169	271	432	103	58	742	12	54	16
		J		1 231	206			31	791	23	37	5
899	Other manufactured goods, n.e.s.	M		1 845	1 037	1 635	284	153	1 105	51	393	17
		A	5 604	1 672	1 061	1 351	207	148	833	44	273	15
		J		1 392	1 161			160	888	47	149	12
911	Postal packages, n.e.s.	M					25			27		
		A	44				21			23		
		J								39		
931	Special transactions and commodities, n.e.s.	M		8 320	16	743	1 609			258	223	
		A	8 438	5 245	26	1 296	1 304			406	161	
		J		6 107	205					588	264	
941	Zoo animals, dogs, cats and the like	M		11	1	1	8		14	5	2	
		A	44	9	3	2	8		18	4	4	
		J		9	3			4	17	4	1	
951	Firearms of war and ammunition	M		221	45	108		3	33		9	
		A	527	158	131	153		20	21		44	
		J		152	124			2	30		73	
961	Coin excluding gold, not legal tender	M		61				5	44			
		A	187	91			1		95			
		J		349					108			
971	Gold, non-monetary	M		4	1		8		1			
		A	22	8	3		8	3	1		1	
		J		6	1			2	1			
972	Gold coin	M		1								
		A	1	1								
		J		1								

**export  
EXTRA (EUR 10)**
**COMMERCE DE LA CE  
par groupes de la CTCI**

Value in 1000 ECU

Valeurs en 1000 ECU

SITC CTC Rev. 2	Products - Produits	1982	EUR 10	Deutsch- land	France	Italia	Nederland	Belg.-Lux	United Kingdom	Ireland	Danmark	Ελλάδα
885	Horlogerie	M	52 132	20 726	15 804	6 251	626	395	7 482	127	706	15
		A	44 490	18 629	13 557	3 154	554	437	7 668	52	439	
		J		17 634	16 151			492	8 732	152	331	29
892	Imprimés	M		61 325	32 386	13 558	6 290	3 081	48 361	189	5 334	1 176
		A	171 491	65 367	32 563	11 501	5 563	2 664	48 723	848	3 843	419
		J		59 179	29 510			3 068	50 158	246	4 645	384
893	Ouvrages, n.d.a., en matières plastiques	M		54 767	21 732	21 476	8 643	5 734	25 384	372	14 395	1 335
		A	138 611	48 031	21 986	22 226	7 788	4 576	22 390	350	10 049	1 215
		J		51 456	21 806			4 608	21 860	631	6 712	1 326
894	Voitures d'enfants, articles de sport, jouets	M		24 043	12 522	15 988	3 645	2 770	15 110	2 954	2 040	73
		A	81 796	23 023	18 217	16 636	2 726	3 289	13 936	1 509	2 367	93
		J		26 550	21 704			2 428	15 002	989	1 475	101
895	Papeterie, fournitures de bureau	M	37 934	15 235	9 223	4 001	866	271	6 863	641	789	45
		A	33 588	14 533	6 998	4 132	625	259	5 939	548	550	4
		J		14 948	8 746			190	7 323	522	514	43
896	Objets d'art et antiquités	M	76 338	6 912	12 990	3 820	10 360	473	40 985	32	754	12
		A	66 110	8 322	14 369	1 079	2 579	754	38 306	33	655	13
		J		4 800	14 342			562	47 203	68	949	4
897	Bijouterie, joaillerie, orfèvrerie	M		26 294	20 378	233 679	611	2 065	39 425	163	1 409	457
		A	291 550	45 176	20 941	203 971	460	1 932	17 195	159	1 081	635
		J		23 781	21 785			870	11 897	252	1 072	111
898	Instruments de musique et accessoires	M		23 870	9 003	5 448	1 512	1 013	14 278	573	1 341	520
		A	53 029	23 012	8 419	5 349	1 987	794	11 566	668	895	339
		J		23 698	7 227			546	15 950	753	598	230
899	Autres articles manufacturés, n.d.a.	M		20 002	13 294	9 721	3 647	1 327	10 249	417	4 271	94
		A	61 297	20 630	12 925	9 279	2 726	1 603	9 960	317	3 774	83
		J		18 307	14 415			1 414	10 439	608	2 663	138
911	Colis postaux non classés ailleurs	M			4 749	40	1 181	16		1 919		
		A	7 040		3 889	32	1 024	57		2 038		
		J			3 522			51		3 309		
931	Transactions spéciales et articles n.d.a.	M		40 998	222	1 512	2 890		26 783	5 657	887	
		A	66 993	32 864	1 154	1 219	2 258		21 913	6 721	864	
		J		40 261	221				15 449	5 925	1 074	
941	Animaux zoo, chiens, chats, similaires	M		194	37	7	417	75	180	16	80	
		A	1 114	162	63	8	317	102	325	7	129	
		J		209	44			131	168	82	39	
951	Armurerie et munitions de guerre	M		4 945	348	4 796	2	114	293		174	
		A	9 715	3 587	3 063	1 595	2	412	367		689	
		J		3 346	1 898			191	206		1 691	
961	Monnaies non en circul. sauf pièces d'or	M		487		9	54	1	296		1	
		A	1 798	591			566	1	640			
		J		1 536	14				646	6		
971	Or, non monétaire	M		23 351	15 391	356	51 812	6 060	4 868		239	
		A	122 277	48 017	28 128	80	14 919	27 385	3 226		231	291
		J		31 032	6 137			22 873	8 149	10	181	
972	Monnaies d'or	M		6 385		5		2 315			2	
		A	16 915	11 342				5 418			165	
		J		6 751				4 547			5	

TRENDS IN TRADE  
of the main non-EC countries

Value in Mio USD

Period Période	Iceland Islande		Norway Norvège		Sweden Suède		Finland Finlande		Switzerland Suisse			
	World	EUR 10	Monde	EUR 10	World	EUR 10	Monde	EUR 10	World	EUR 10		
<b>import</b>												
1980	II	281,9	106,9	4 195,8	2 062,6	7 655,2	3 903,8	3 718,1	1 256,8	8 956,1	6 103,1	
	III	244,2	111,8	4 007,1	1 913,0	8 341,1	3 932,5	4 286,0	1 366,6	9 013,4	5 929,2	
	IV	245,9	120,6	4 445,8	2 112,7	8 386,9	4 094,1	3 953,0	1 301,7	9 021,7	6 048,3	
1981	I	212,3	107,1	4 089,3	1 859,4	7 413,4	3 778,0	3 365,9	1 203,0	7 668,0	5 099,3	
	II	270,9	109,1	3 540,1	1 680,9	6 824,6	3 302,2	3 645,8	1 165,5	7 416,5	4 895,0	
	III	232,9	109,2	3 592,2	1 668,3	6 419,7	3 024,2	3 424,5	1 046,8	7 268,4	4 738,9	
	IV	307,8	131,6	4 416,6	2 032,2	7 768,5	3 731,9	3 737,7	1 213,3	8 337,9	5 418,4	
1982	I	211,4	100,1	4 009,6	1 859,8	6 835,6	3 463,4	3 285,2	1 101,4	7 550,5	4 990,8	
	II	276,8	126,3	4 033,8	1 745,8			3 283,4	1 100,8	7 371,1	4 870,5	
1981	M	87,6	41,2	1 585,9	691,2	2 654,4	1 450,6	1 137,7	408,5	2 816,0	1 863,2	
	A	72,8	34,7	1 167,7	562,8	2 434,5	1 182,8	1 185,3	406,3	2 534,5	1 668,2	
	M	83,2	33,3	1 280,3	594,4	2 148,0	1 075,2	1 361,0	406,9	2 357,5	1 583,9	
	J	114,9	41,1	1 092,1	523,7	2 242,1	1 044,2	1 099,5	352,3	2 524,5	1 642,9	
	J	80,1	37,0	1 091,0	478,8	1 838,3	833,0	972,0	311,0	2 510,7	1 680,5	
	A	64,8	31,7	1 130,2	556,8	2 191,0	1 041,8	1 282,4	373,8	2 086,6	1 301,1	
	S	88,0	40,5	1 371,0	632,7	2 390,4	1 149,4	1 170,1	362,0	2 671,1	1 757,3	
	O	90,6	44,1	1 420,0	622,4	2 572,9	1 193,8	1 175,9	394,5	2 854,3	1 873,3	
	N	95,4	37,8	1 546,7	734,7	2 560,3	1 192,6	1 257,4	416,6	2 754,2	1 769,2	
	D	121,8	49,7	1 449,3	675,1	2 635,3	1 345,5	1 304,4	396,8	2 729,4	1 775,9	
	1982	J	57,3	26,2	1 247,4	553,7	2 199,5	1 035,7	1 132,6	331,9	2 186,7	1 417,1
		F	79,6	36,3	1 295,5	616,2	2 146,1	1 110,9	1 060,9	367,9	2 444,3	1 625,8
		M	74,5	37,6	1 466,7	689,9	2 490,0	1 316,8	1 091,7	401,6	2 919,5	1 947,9
		A	80,7	32,4	1 380,2	515,1	2 112,6	1 196,2	1 165,2	423,9	2 597,2	1 672,8
M		78,3	36,8	1 142,7	510,4	2 177,4	1 111,7	1 087,1	395,9	2 344,2	1 591,0	
J		117,8	57,1	1 510,9	720,3			1 061,7	348,9	2 429,7	1 606,7	
J		79,6	35,4	1 215,9	516,8			1 020,4	356,2	2 223,6	1 530,9	
J												
<b>export</b>												
1980	II	251,4	84,0	4 355,6	3 091,7	6 971,7	3 604,8	3 357,2	1 401,2	7 377,6	3 787,6	
	III	238,7	98,1	3 929,6	2 766,1	7 334,8	3 623,5	3 529,9	1 388,8	7 102,4	3 581,0	
	IV	245,9	96,2	4 834,6	3 310,7	8 243,8	3 842,3	3 882,5	1 347,5	7 753,8	3 777,7	
1981	I	173,1	61,6	4 632,6	3 316,2	7 489,8	3 619,4	3 616,3	1 310,9	6 633,9	3 343,7	
	II	244,7	64,0	4 626,8	3 269,7	7 281,9	3 393,1	3 597,8	1 244,9	6 473,7	3 232,4	
	III	222,0	60,7	3 825,1	2 664,8	5 962,4	2 759,0	3 098,1	1 132,0	6 102,7	2 978,0	
	IV	255,8	94,5	4 664,2	3 217,9	7 570,1	3 410,2	3 699,5	1 252,1	7 828,2	3 618,6	
1982	I	153,1	61,6	4 580,4	3 305,5	6 972,7	3 340,9	3 560,9	1 375,0	6 956,7	3 416,0	
	II	204,7	52,5	4 471,5	3 211,3			3 558,9	1 374,4	6 751,5	3 281,4	
1981	M	68,3	20,6	1 690,4	1 180,2	2 858,8	1 353,4	1 238,0	458,5	2 398,9	1 224,9	
	A	80,1	21,3	1 580,5	1 110,8	2 622,6	1 243,2	1 122,0	407,1	2 175,0	1 093,3	
	M	81,0	21,8	1 439,8	1 064,2	2 228,1	1 044,7	1 281,8	425,2	2 123,5	1 062,7	
	J	83,6	20,9	1 606,5	1 094,7	2 431,2	1 105,2	1 194,0	412,6	2 175,2	1 076,4	
	J	86,1	21,9	1 316,8	947,3	1 855,9	806,3	934,8	334,6	2 266,7	1 090,9	
	A	53,4	14,3	1 025,7	670,6	1 790,3	883,9	1 031,7	373,0	1 629,5	784,2	
	S	82,5	24,5	1 482,6	1 046,9	2 316,2	1 068,8	1 131,6	424,4	2 206,5	1 102,9	
	O	56,4	27,1	1 495,0	980,9	2 498,1	1 168,6	1 271,6	423,2	2 619,8	1 263,9	
	N	91,9	28,5	1 563,9	1 077,3	2 478,6	1 115,6	1 296,8	419,5	2 611,4	1 245,5	
	D	107,5	38,9	1 605,3	1 159,7	2 593,4	1 126,0	1 131,1	409,4	2 597,0	1 109,2	
	1982	J	38,6	16,6	1 462,6	1 136,6	2 049,0	1 011,9	1 189,6	494,4	2 055,2	1 013,3
		F	59,2	24,8	1 431,1	1 058,7	2 243,8	1 091,5	1 213,0	427,0	2 248,3	1 087,2
		M	55,3	20,2	1 686,7	1 110,2	2 679,9	1 237,5	1 158,3	453,6	2 653,2	1 315,5
		A	72,6	18,9	1 673,6	1 267,6	2 464,0	1 129,7	1 100,7	398,2	2 252,9	1 083,3
M		65,8	17,5	1 328,4	923,6	2 210,8	1 018,8	1 135,8	428,1	2 235,0	1 097,3	
J		66,3	16,1	1 469,5	1 020,1			1 159,8	363,2	2 263,6	1 100,8	
J		54,0	12,9	1 418,9	965,6			905,6	305,4	2 042,9	983,4	
J												



EVOLUTION DU COMMERCE  
des principaux pays tiers

Valeurs en Mio USD

Period Période	Austria Autriche		Portugal		Spain Espagne		Yougoslavia Yougoslavie		Turkey Turquie			
	World	EUR 10	Monde	EUR 10	World	EUR 10	Monde	EUR 10	World	EUR 10		
<b>import</b>												
1980	II	6 159,4	3 856,5	2 488,0	1 009,1	8 778,2	2 773,4	2 833,8	1 005,4	1 403,0	426,9	
	III	6 228,5	3 873,7	2 229,8	851,2	8 121,9	2 252,6	3 743,9	1 285,8	1 530,6	604,8	
	IV	6 031,1	3 659,6	2 669,2	1 065,2	9 121,3	2 748,1	3 743,7	1 241,9	1 968,2	592,5	
1981	I	5 394,7	3 188,4	2 293,9	939,1	7 675,1	2 315,5	3 508,1	1 313,6	2 277,4	561,3	
	II	5 192,4	3 050,1	2 938,7	1 074,9	8 632,0	2 392,6	3 696,1	1 385,5	2 060,9	707,6	
	III	5 073,0	2 936,5	2 377,1	877,8	7 075,7	2 064,0	3 079,4	1 144,6	2 104,2	555,3	
	IV	4 642,9	3 246,5	2 683,4	1 022,6	5 771,0	2 567,3	2 756,5	887,4	2 398,7	644,0	
1982	I	4 967,3	3 034,0			7 898,0	2 584,4			1 966,1	592,5	
	II	5 083,3	3 148,5									
1981	M	1 935,4	1 160,9	852,9	376,7	2 883,8	914,8	1 358,9	486,1	670,3	222,9	
	A	1 833,1	1 116,0	1 180,6	415,1	2 799,1	799,8	1 492,1	519,3	643,2	210,6	
	M	1 671,7	965,6	922,2	352,0	2 987,3	853,2	1 183,8	392,6	753,4	252,9	
	J	1 687,6	968,5	835,9	307,8	2 845,6	739,6	1 293,2	473,6	664,3	244,1	
	J	1 763,9	1 043,5	929,8	320,7	2 651,2	823,2	1 191,0	422,1	767,5	173,1	
	A	1 518,4	851,0	508,5	224,1	2 273,7	595,7	1 055,3	391,7	656,0	180,9	
	S	1 790,7	1 042,0	938,8	333,0	2 150,8	645,1	833,1	330,8	680,7	201,3	
	O	1 801,8	1 123,6	1 001,9	326,2	3 377,6	773,4	718,7	225,5	646,5	160,0	
	N	1 874,9	1 148,4	976,1	427,4	2 430,4	879,8	816,7	249,4	796,4	220,8	
	D	1 686,2	974,5	705,4	269,0	2 963,0	914,1	1 221,1	412,5	955,8	263,2	
	1982	J	1 512,8	916,6	692,2	213,4	2 479,4	691,9			609,8	181,0
		F	1 556,8	934,7			2 591,3	799,5			670,3	183,1
		M	1 897,7	1 182,7			2 827,3	947,1			686,0	228,4
A		1 723,1	1 071,7			2 818,6	933,2			764,7	237,9	
M		1 640,6	1 022,1			2 626,8	965,6					
J		1 719,6	1 054,7									
J		1 683,3	1 049,1									
<b>export</b>												
1980	II	4 310,8	2 451,6	1 269,6	675,0	5 200,4	2 696,3	1 698,5	502,0	559,2	229,3	
	III	4 514,4	2 433,0	1 044,5	583,6	4 250,9	1 938,9	2 184,4	530,7	508,1	233,1	
	IV	4 440,3	2 331,3	1 279,6	674,3	6 174,7	2 905,5	2 518,8	572,1	993,6	433,7	
1981	I	3 938,7	2 163,1	1 012,7	563,0	4 370,1	2 026,2	2 031,1	456,2	1 021,2	344,4	
	II	3 868,3	2 042,8	1 172,9	616,9	5 150,4	2 159,5	2 301,0	544,4	935,6	313,1	
	III	3 673,6	1 929,3	1 032,8	523,4	5 006,0	1 984,7	2 114,7	487,6	1 051,4	318,9	
	IV	4 370,5	2 248,3	1 154,8	645,9	5 808,5	2 598,8	2 677,3	623,4	1 694,0	513,9	
1982	I	3 922,5	2 105,1			5 387,6	2 406,4			1 291,7	351,9	
	II	4 088,9	2 196,1									
1981	M	1 479,5	807,6	365,7	208,5	1 648,3	786,9	759,8	192,6	304,1	109,5	
	A	1 400,0	759,7	396,5	216,9	1 513,6	656,3	843,0	201,2	316,0	115,1	
	M	1 187,6	620,5	378,8	203,7	1 771,2	759,6	670,4	184,0	294,3	96,6	
	J	1 280,7	662,6	397,6	196,3	1 865,6	743,6	787,6	159,2	325,3	101,4	
	J	1 288,0	684,2	415,9	208,3	2 180,2	814,2	736,5	162,3	315,7	88,0	
	A	1 033,4	518,3	275,7	133,5	1 506,9	642,2	611,9	136,0	335,8	91,5	
	S	1 352,2	726,8	341,2	181,6	1 318,9	528,3	766,3	189,3	399,9	138,5	
	O	1 508,2	801,5	420,7	209,4	1 584,0	753,4	705,0	191,1	486,6	177,5	
	N	1 403,1	750,1	397,7	221,7	1 839,4	769,2	749,3	182,2	552,2	150,8	
	D	1 459,2	696,7	336,4	214,8	2 385,1	1 076,2	1 223,0	250,1	655,2	185,6	
	1982	J	1 084,5	594,6	249,6	141,2	1 484,3	633,5			442,5	120,2
		F	1 272,3	683,2			2 020,9	868,6			406,2	108,6
		M	1 565,7	827,3			1 882,4	904,3			443,0	123,1
A		1 404,0	747,5			1 608,4	747,7			398,0	111,7	
M		1 275,7	692,3			1 784,2	858,3					
J		1 409,2	756,3									
J		1 333,0	720,6									

**TRENDS IN TRADE**  
of main non-EC countries

Value in Mio USD

Period Période	Poland Pologne		Czechoslovakia Tchécoslovaquie		Rep. of South Africa Rép. d'Afrique du Sud		United States États-Unis		Canada		
	World	EUR 10	Monde	EUR 10	World	EUR 10	Monde	EUR 10	World	EUR 10	
<b>import</b>											
fob fob fob fob											
1980	II	4 875,0	996,5	3 842,7	474,9	5 001,6	1 678,7	61 000,8	9 509,0	15 198,2	1 278,9
	III	4 497,4	774,7	3 627,4	418,2	5 621,3	2 042,4	57 308,7	8 873,3	13 441,1	1 112,0
	IV	5 587,5	1 114,7	4 373,2	648,1	5 819,7	2 006,2	61 073,4	8 877,3	15 528,8	1 109,0
1981	I	3 437,2	610,8	3 355,1	378,4	5 530,8	2 040,6	65 016,4	9 658,8	15 732,7	1 179,3
	II	3 954,1	674,0	3 691,4	427,1	6 143,3	2 218,5	66 695,3	10 557,1	18 087,2	1 327,8
	III	2 525,5	487,4	3 413,1	355,0	5 776,5	2 033,4	63 631,4	10 841,8	15 587,8	1 264,6
	IV	4 288,9	644,9	4 356,3	525,3	5 665,4	2 041,7	65 638,8	10 589,4	16 043,8	1 473,8
1982	I			3 398,2	304,4			61 694,0	10 097,6	14 425,0	1 294,8
	II							60 497,9	10 945,9	14 541,7	1 247,3
1981	M	1 471,6	287,1	1 509,5	206,6	1 878,5	762,9	21 348,0	3 496,7	5 765,7	446,8
	A	1 296,2	263,4	1 152,0	139,7	1 893,2	685,7	22 747,4	3 568,2	5 962,0	473,7
	M	1 301,8	181,9	1 183,4	99,5	2 312,1	795,9	21 434,4	3 407,1	5 855,0	407,7
	J	1 356,1	228,7	1 356,0	187,9	1 938,0	736,9	22 513,5	3 581,8	6 270,2	446,4
	J	1 205,7	148,3	1 062,5	83,7	2 057,5	733,6	20 327,7	3 622,3	5 400,1	428,1
	A	1 206,6	184,1	1 004,6	99,8	1 959,8	661,7	22 588,7	4 004,9	4 671,1	391,2
	S	1 132,0	155,0	1 346,0	171,5	1 759,2	638,1	20 715,0	3 214,6	5 516,6	445,3
	O	1 200,5	189,6	1 052,0	84,9	1 933,6	694,4	23 510,4	3 517,7	5 646,8	476,0
	N	1 369,4	187,3	1 265,6	138,7	2 035,7	718,2	22 506,8	3 590,5	5 352,9	518,0
	D	1 719,0	268,0	2 038,7	301,7	1 696,1	629,1	19 621,6	3 481,2	5 044,1	479,8
1982	J			513,5	39,4			22 606,0	3 645,9	4 134,5	399,3
	F			1 277,9	94,7			18 264,6	2 938,4	4 805,1	420,7
	M			1 601,5	170,3			20 823,4	3 513,3	5 485,4	474,8
	A			1 143,6	71,3			17 882,1	3 154,5	5 013,6	466,5
	M			1 231,0	111,4			20 804,9	3 928,7	4 788,4	410,9
	J							21 810,9	3 862,7	4 739,2	369,9
	J							19 763,2	3 389,3		
<b>export</b>											
1980	II	4 547,3	979,5	4 047,8	517,9	5 751,2	1 196,9	56 591,3	14 723,3	16 004,2	2 100,7
	III	3 868,0	845,7	3 673,2	466,1	6 900,0	1 221,3	52 988,9	12 276,0	15 103,5	1 880,6
	IV	4 287,2	841,6	4 465,5	648,6	6 581,1	1 148,5	58 108,1	13 090,3	17 165,7	2 098,5
1981	I	2 965,4	593,6	3 326,8	432,1	5 813,0	1 038,3	59 737,8	13 927,2	16 752,4	1 888,7
	II	3 598,6	664,0	3 707,8	430,1	5 114,8	1 022,9	60 761,8	13 339,7	18 293,2	1 867,2
	III	3 168,2	538,9	3 482,8	374,7	4 858,9	963,9	55 154,6	12 036,0	15 842,7	1 520,8
	IV	3 450,2	643,4	4 368,9	554,7	5 066,4	1 019,2	58 084,5	13 059,9	18 115,3	1 866,3
1982	I			3 763,9	390,9			55 313,4	12 560,2	16 811,0	1 662,0
	II							57 027,3	12 868,6	18 046,0	1 592,6
1981	M	1 391,5	266,2	1 725,3	220,7	1 931,0	378,7	22 928,5	5 433,6	5 861,8	676,5
	A	1 062,8	198,2	1 013,3	120,4	1 627,8	308,8	20 511,5	4 616,4	5 811,9	676,4
	M	1 126,5	220,0	1 105,0	105,1	1 707,0	333,6	19 988,8	4 531,5	5 977,1	600,8
	J	1 409,4	245,8	1 589,5	204,6	1 780,0	380,5	20 261,5	4 191,8	6 504,2	590,0
	J	921,3	163,3	991,4	91,0	1 650,7	351,4	18 569,0	3 954,4	5 332,3	547,2
	A	1 018,1	172,4	902,3	95,1	1 587,2	322,9	17 766,4	3 776,3	4 830,5	468,7
	S	1 228,8	203,2	1 589,1	188,6	1 621,0	289,6	18 819,2	4 305,3	5 679,9	504,9
	O	989,1	218,6	936,8	114,3	1 809,4	369,5	19 896,9	4 463,2	5 970,6	648,6
	N	1 055,8	203,3	1 278,0	186,6	1 610,5	326,6	19 047,7	4 294,6	6 384,4	651,6
	D	1 405,3	221,4	2 154,1	253,8	1 646,5	323,1	19 139,9	4 302,1	5 760,3	655,1
1982	J			614,7	59,8			17 515,3	4 054,9	5 029,6	498,8
	F			1 182,0	126,0			17 637,2	3 989,5	5 566,3	527,8
	M			1 967,2	205,1			20 160,9	4 515,8	6 215,1	635,4
	A			1 039,2	98,6			18 610,6	4 259,3	5 798,3	543,5
	M			1 184,2	126,6			19 000,6	4 339,7	6 046,8	556,3
	J							19 416,1	4 269,6	6 200,9	492,8
	J										

EVOLUTION DU COMMERCE  
des principaux pays tiers

Valeurs en Mio USD

Period Période	Israël Israël		Japan Japon		T'ai-wan Taiwan		Hong-Kong		Australia Australie			
	World	EUR 10	Monde	EUR 10	World	EUR 10	Monde	EUR 10	World	EUR 10		
<b>import</b>												
<b>fob</b>												
1980	II	1 503,1	621,0	36 442,0	1 936,5	5 097,7	400,8	5 619,1	681,1	4 666,1	1 092,3	
	III	1 978,9	668,0	34 401,7	1 892,4	5 227,6	413,7	5 657,0	661,4	5 367,7	1 138,3	
	IV	2 045,2	789,0	36 447,6	2 201,7	4 929,5	366,5	6 227,4	720,6	5 323,5	1 133,2	
1981	I	2 027,6	685,7	36 694,0	2 203,9	5 384,2	396,4	5 900,1	673,0	5 389,1	1 040,9	
	II	2 068,2	716,7	36 339,7	2 035,8	5 889,6	374,3	6 334,2	732,4	5 807,0	1 123,3	
	III	1 876,0	649,6	33 987,0	2 018,9	4 990,7	432,1	5 951,3	657,8	6 357,7	1 277,6	
	IV	2 021,0	766,2	36 265,8	2 325,5	4 955,0	384,9	6 586,1	785,9	6 211,5	1 201,0	
1982	I			36 134,5	2 227,8	4 645,7	358,6					
	II	1 994,1	738,0									
1981	M	737,0	275,5	12 930,7	806,9	2 087,0	144,2	2 130,6	247,6	1 854,5	386,9	
	A	745,4	259,4	12 406,6	590,0	2 015,6	120,7	2 123,9	264,1	1 966,0	432,1	
	M	678,4	233,3	12 640,4	671,2	1 932,6	136,5	2 152,4	257,8	1 851,6	348,2	
	J	644,4	224,0	11 292,7	774,6	1 941,4	117,1	2 057,9	210,5	1 989,4	343,0	
	J	636,5	233,0	12 099,8	768,6	1 607,5	133,4	2 145,3	234,3	2 196,1	469,6	
	A	620,5	194,1	11 046,0	627,8	1 980,7	162,1	1 896,4	224,0	2 041,9	368,3	
	S	619,0	222,5	10 841,2	622,5	1 402,5	136,6	1 909,6	199,5	2 119,7	439,7	
	O	655,0	200,3	11 378,0	695,8	1 651,6	113,1	2 074,2	242,8	2 295,8	443,8	
	N	679,7	278,3	11 844,6	814,2	1 699,9	116,2	2 217,5	292,4	2 076,3	392,0	
	D	686,3	287,6	13 043,2	815,5	1 603,5	155,6	2 294,4	250,6	1 839,4	365,2	
	1982	J	674,9	239,6	12 160,1	674,2	1 469,8	110,4			1 951,7	382,0
		F			11 347,2	745,7	1 552,8	122,2			2 094,7	453,1
		M			12 627,2	807,9	1 623,1	126,0				
A		617,0	239,4	11 832,9	693,5	1 815,9	138,1					
M		704,0	260,4	11 141,8	664,0	1 783,6	257,8					
J		673,1	238,2									
J		619,0	192,1									
<b>export</b>												
1980	II	1 303,3	538,2	31 554,3	4 449,2	4 851,6	702,2	4 985,4	1 084,0	5 580,4	793,9	
	III	1 114,1	424,0	33 547,9	4 638,2	5 205,5	721,8	5 403,8	1 119,8	5 316,7	686,2	
	IV	1 602,9	560,5	37 489,9	4 814,0	5 256,5	697,4	5 335,4	1 213,6	5 687,1	670,2	
1981	I	1 485,3	559,9	35 564,6	4 789,4	4 880,1	663,0	4 865,1	960,7	5 517,8	617,7	
	II	1 330,5	453,9	38 248,4	4 884,5	5 925,8	685,2	5 415,6	975,8	5 778,0	761,1	
	III	1 215,3	374,6	38 578,3	4 532,8	6 122,1	639,8	5 596,0	1 002,9	5 360,1	585,8	
	IV	1 638,8	549,0	39 724,6	4 700,6	5 683,1	601,1	5 943,3	1 096,5	5 118,9	602,6	
1982	I	1 428,7	487,8	35 459,5	4 711,9	5 117,2	560,8					
	II	1 253,3	459,0									
1981	M	573,8	213,0	13 980,1	1 854,8	1 815,7	241,3	1 719,6	345,8	1 713,8	208,9	
	A	465,9	161,8	12 846,8	1 586,8	1 899,9	228,9	1 708,4	309,4	1 916,2	264,9	
	M	413,6	161,2	12 641,2	1 830,9	2 061,5	238,8	1 888,8	338,2	1 983,5	258,0	
	J	451,0	130,9	12 760,4	1 466,8	1 964,4	217,5	1 818,4	328,2	1 878,3	238,2	
	J	469,0	132,7	13 618,3	1 640,3	2 005,5	217,6	1 873,3	349,5	1 706,2	219,8	
	A	354,2	114,9	11 793,2	1 303,4	2 297,9	232,6	1 845,2	326,3	1 925,5	175,6	
	S	392,1	127,0	13 166,8	1 589,1	1 818,7	189,6	1 877,7	327,1	1 728,4	190,4	
	O	427,7	142,1	13 508,7	1 606,4	1 943,1	180,0	1 930,3	322,8	1 778,5	206,7	
	N	508,0	169,3	11 704,4	1 345,7	1 833,1	190,6	1 950,9	328,3	1 726,7	197,7	
	D	703,1	237,6	14 511,5	1 748,5	1 906,9	230,5	2 062,1	445,4	1 613,7	198,2	
	1982	J	374,3	145,0	10 307,8	1 426,6	1 729,6	192,0			1 740,9	222,2
		F	474,1	159,5	11 672,7	1 584,6	1 531,2	169,9			1 879,4	243,0
		M	580,3	183,3	13 479,0	1 700,7	1 856,4	198,9				
A		417,8	140,3	12 321,1	1 613,2	1 880,3	187,5					
M		451,9	173,9	11 588,3	1 327,9	1 981,5	186,8					
J		383,6	144,8									
J	365,6	116,9										

CONVERSION RATES  
Member States of the EC  
and the United States <sup>1)</sup>

TAUX DE CONVERSION  
Etats membres de la CE  
et Etats-Unis <sup>1)</sup>

Period Période	Deutschland 1 000 DM = ... ECU	France 1 000 FF = ... ECU	Italie 1 000 LIT = ... ECU	Nederland 1 000 HFL = ... ECU	Belg.-Lux. 1 000 BFR = ... ECU	United Kingdom 1 000 UKL = ... ECU	Ireland 1 000 IRL = ... ECU	Danmark 1 000 DKR = ... ECU	Ελλάδα 1 000 ΔΡΧ = ... ECU	United States 1 000 USD = ... ECU
1958	238,095	2,38095	1,600	263,158	20,044	2 800,000		144,778	33,333	1 000,000
1959		2,02550			20,016					
1960		202,550			20,000					
1961	247,827			274,092						
1962	250,000			276,243						
1963										
1964										
1965										
1966										
1967										
1968						2 744,855		143,395		
1969	253,902	193,230				2 400,000		133,333		
1970	273,224	180,044								
1971	274,299	173,246	1,545	273,411	19,659	2 333,270		128,988	31,814	954,417
1972	279,579	176,767	1,528	277,785	20,259	2 227,464		128,385	29,715	891,440
1973	305,209	182,891	1,396	291,670	20,920	1 990,759		134,844	27,062	811,866
1974	324,305	174,403	1,289	312,281	21,552	1 961,542		137,755	27,948	838,434
1975	327,934	187,997	1,235	318,989	21,945	1 785,631		140,397	25,004	805,951
1976	355,183	187,096	1,075	338,392	23,167	1 608,809		147,890	24,459	894,414
1977	377,599	178,378	0,993	357,130	24,460	1 529,751		145,865	23,790	876,332
1978	391,252	174,217	0,925	363,112	24,963	1 506,142		142,462	21,375	784,720
1979	398,268	171,543	0,878	363,616	24,897	1 547,051	1 493,694	138,714	19,695	729,581
1980	396,164	170,388	0,841	362,283	24,632	1 670,880	1 479,297	127,757	16,857	718,221
1981	397,788	165,565	0,792	360,347	24,216	1 807,959	1 447,134	126,222	16,228	895,696
1981										
I	389,325	167,137	0,811	355,633	24,032	1 872,891	1 439,501	125,541	16,272	811,116
II	394,415	165,736	0,792	354,991	24,141	1 864,962	1 441,535	125,393	16,173	896,789
III	398,406	166,910	0,797	358,661	24,349	1 778,676	1 453,871	126,953	16,266	968,120
IV	409,169	162,553	0,768	372,273	24,334	1 728,770	1 453,066	126,933	16,198	918,063
1982										
I	411,303	160,934	0,764	374,679	23,223	1 780,684	1 447,291	124,048	15,948	964,953
II	419,583	158,853	0,756	378,571	22,167	1 776,089	1 449,897	123,001	15,428	998,153
1981										
J	387,499	167,624	0,816	356,538	24,101	1 870,410	1 445,385	125,952	16,426	777,454
F	386,819	166,866	0,813	354,841	23,990	1 902,363	1 436,286	125,474	16,240	828,741
M	393,411	166,919	0,804	355,492	24,003	1 849,184	1 436,839	125,211	16,176	829,346
A	394,213	166,822	0,791	355,331	24,103	1 855,095	1 439,491	125,221	16,159	851,375
M	393,937	164,536	0,792	354,355	24,147	1 887,501	1 440,791	125,237	16,180	903,473
J	395,041	165,803	0,793	355,244	24,172	1 854,317	1 444,158	125,700	16,179	938,174
J	396,534	166,863	0,797	356,452	24,218	1 813,796	1 446,533	126,490	16,225	967,558
A	397,174	166,086	0,798	357,644	24,300	1 808,367	1 450,916	126,377	16,228	993,098
S	401,576	167,753	0,797	361,988	24,536	1 717,003	1 464,485	127,999	16,347	945,984
O	409,499	163,905	0,773	370,656	24,504	1 698,061	1 455,591	127,597	16,266	920,980
N	409,182	162,205	0,765	373,083	24,379	1 731,770	1 449,536	127,113	16,176	910,283
D	408,811	161,502	0,765	373,168	24,114	1 759,049	1 453,962	126,067	16,148	922,884
1982										
J	409,128	161,026	0,764	373,278	24,035	1 769,075	1 444,592	125,179	15,951	937,163
F	409,251	160,984	0,765	373,203	23,588	1 788,186	1 441,641	124,271	15,877	968,410
M	415,027	160,810	0,764	377,206	22,269	1 784,357	1 454,609	122,891	16,008	987,342
A	418,085	160,495	0,759	376,881	22,142	1 773,430	1 446,364	122,912	15,778	1 001,693
M	419,233	160,922	0,755	377,387	22,207	1 755,029	1 450,800	123,559	15,391	967,839
J	421,257	155,677	0,754	381,160	22,155	1 797,155	1 452,502	122,604	15,153	1 022,526
J	423,497	152,312	0,756	383,405	22,197	1 810,482	1 457,148	122,321	15,019	1 043,253
1980										
J-J	398,653	171,009	0,851	362,762	24,738	1 623,651	1 483,114	127,967	17,130	710,444
J-A	398,240	170,962	0,849	362,810	24,737	1 630,167	1 484,241	127,957	17,020	710,101
J-S	397,867	170,850	0,846	362,868	24,725	1 637,849	1 484,607	127,928	16,945	709,723
J-O	397,260	170,728	0,844	362,742	24,698	1 648,788	1 483,556	127,875	16,909	711,025
J-N	396,665	170,549	0,842	362,562	24,664	1 660,443	1 481,438	127,801	16,893	714,122
J-D	396,164	170,388	0,841	362,283	24,632	1 670,880	1 479,297	127,757	16,857	718,221
1981										
J	387,499	167,624	0,816	356,538	24,101	1 870,410	1 445,385	125,952	16,426	777,454
J-F	387,168	167,253	0,814	355,709	24,047	1 885,864	1 440,933	125,718	16,328	801,655
J-M	389,325	167,137	0,811	355,633	24,032	1 872,891	1 439,501	125,541	16,272	811,116
J-A	390,492	167,061	0,806	355,561	24,049	1 868,572	1 439,499	125,463	16,243	820,459
J-M	391,129	166,584	0,803	355,336	24,067	1 872,070	1 439,740	125,421	16,231	834,752
J-J	391,791	166,451	0,802	355,319	24,085	1 869,016	1 440,493	125,469	16,222	850,760
J-J	392,531	166,515	0,801	355,497	24,106	1 860,095	1 441,441	125,628	16,223	867,258
J-A	393,110	166,461	0,800	355,767	24,130	1 853,427	1 442,625	125,722	16,223	881,298
J-S	394,076	166,611	0,800	356,480	24,177	1 836,443	1 445,137	125,983	16,238	888,368
J-O	395,631	166,324	0,797	357,907	24,210	1 820,970	1 446,219	126,149	16,241	891,663
J-N	396,821	165,943	0,794	359,230	24,226	1 812,520	1 446,519	126,236	16,235	893,312
J-D	397,788	165,565	0,792	360,347	24,216	1 807,959	1 447,134	126,222	16,228	895,696
1982										
J-J	409,128	161,026	0,764	373,278	24,035	1 769,075	1 444,592	125,179	15,951	937,163
J-F	409,190	161,005	0,765	373,240	23,809	1 778,581	1 443,116	124,723	15,914	952,535
J-M	411,303	160,934	0,764	374,679	23,223	1 780,684	1 447,291	124,048	15,948	964,953
J-A	412,916	160,828	0,763	375,206	22,953	1 778,932	1 447,059	123,773	15,907	973,558
J-M	414,079	160,845	0,762	375,611	22,810	1 774,431	1 447,748	123,733	15,808	972,488
J-J	415,334	159,904	0,760	376,584	22,691	1 778,420	1 448,583	123,531	15,688	981,008
J-J	416,543	158,711	0,759	377,596	22,615	1 783,180	1 449,881	123,347	15,583	989,903

<sup>1)</sup> The ECU is a "basket" unit, based on a certain quantity of each Community currency, weighted on the basis of the 5 years (1969-1973) average of the gross national product (GNP) and of the intra-Community trade of each Member State. This weighting also takes account, for each currency, of the share of the country concerned in the short-term monetary support between the central banks of the Community (cf. OJ L 327 of 19.12.1975, p. 4).

<sup>1)</sup> L'ÉCU est une unité de type « panier », basée sur une certaine quantité de chacune des monnaies communautaires, selon une pondération qui fait intervenir la moyenne sur 5 ans (1969-1973) du produit national brut et du commerce intra-communautaire de chaque Etat membre. Cette pondération tient également compte, pour chaque monnaie de la part du pays concerné dans le soutien monétaire à court terme entre banques centrales de la Communauté (cf. JO n° L 327 du 19.12.1975, p. 4).

CONVERSION RATES  
Other countries

TAUX DE CONVERSION  
Autres pays

Countries	National currency unit Unité nationale	Equivalent in dollars Equivalent en dollars						Pays
		1976	1977	1978	1979	1980	1981	
Iceland	1 000 Kroner	5,489	5,028	3,689	2,836	2,084	1,384	Islande
Norway	1 000 Kroner	183,268	187,846	190,756	197,468	202,462	174,231	Norvège
Sweden	1 000 Kroner	229,574	223,135	221,312	233,258	236,429	197,496	Suède
Finland	1 000 Markkaa	258,772	248,176	242,878	256,720	268,089	231,734	Finlande
Switzerland	1 000 Fr. suisses	400,064	416,060	559,284	601,431	597,051	509,243	Suisse
Austria	1 000 Schillinge	55,741	60,507	68,861	74,806	77,292	62,786	Autriche
Portugal	1 000 Escudos	33,087	26,125	22,758	20,440	19,975	16,248	Portugal
Spain	1 000 Gold Pesetas	14,947	13,164	13,044	14,898	13,947	10,833	Espagne
Malta	1 000 Malt. Pounds	2 353,400	2 368,800	2 597,400	2 791,100	2 896,200	2 589,400	Malte
Yugoslavia	1 000 Dinara	54,966	54,651	53,637	52,643	40,143	28,163	Yougoslavie
Turkey	1 000 Lires	62,294	55,549	41,183	32,177	13,151	→	Turquie
Soviet Union <sup>2)</sup>	1 000 Rublei	1 326,398	1 357,126	1 463,374	1 525,790	1 540,661	→	Union soviétique <sup>2)</sup>
German Dem. Rep. <sup>2)</sup>	1 000 Valuta Mark	287,356	→	→	→	303,030	→	Rép. dém. allemande <sup>2)</sup>
Poland <sup>2)</sup>	1 000 Zloty	301,000	→	297,329	323,755	327,436	297,530	Pologne <sup>2)</sup>
Czechoslovakia <sup>2)</sup>	1 000 Kroner	173,319	176,926	184,515	188,193	185,770	169,760	Tchécoslovaquie <sup>2)</sup>
Hungary <sup>2)</sup>	1 000 Forint	24,054	24,419	26,305	28,109	30,834	29,069	Hongrie <sup>2)</sup>
Romania <sup>2)</sup>	1 000 Lei	201,207	→	219,350	223,710	→	→	Roumanie <sup>2)</sup>
Bulgaria <sup>2)</sup>	1 000 Lev	1 035,064	1 054,630	1 125,510	1 156,545	1 165,281	→	Bulgarie <sup>2)</sup>
Morocco	1 000 Dirham	226,280	222,054	239,998	256,469	254,020	193,338	Maroc
Algeria	1 000 Dinars	240,165	241,150	252,150	259,518	260,586	231,707	Algérie
Tunisia	1 000 Dinars	2 332,090	2 331,002	2 402,691	2 460,025	2 469,136	2 025,111	Tunisie
Libya	1 000 Pounds	3 377,800	→	→	→	→	→	Libye
Egypt	1 000 Pounds	2 555,600	→	→	1 428,600	→	→	Égypte
Nigeria	1 000 Naira	1 595,900	1 551,400	1 574,500	1 659,100	1 829,700	1 629,000	Nigeria
Rep. of South Africa	1 000 Rands	1 150,000	→	→	1 187,900	1 285,400	1 149,000	Rép. d'Afrique du Sud
Canada	1 000 Canad. \$	1 014,199	940,291	876,655	853,679	855,213	834,098	Canada
Mexico	1 000 Pesos	64,826	44,301	43,923	43,850	43,571	40,791	Mexique
El Salvador	1 000 Colones	400,000	→	→	→	→	→	El Salvador
Nicaragua	1 000 Cordobas	142,322	→	→	108,050	99,502	→	Nicaragua
Costa Rica	1 000 Colones	116,686	→	→	→	→	45,950	Costa Rica
Cuba <sup>2)</sup>	1 000 Pesos	1 326,400	1 217,498	1 311,030	→	→	→	Cuba <sup>2)</sup>
Bahamas	1 000 Baham. \$	1 000,000	→	→	→	→	→	Bahamas
Trinidad and Tobago	1 000 TT \$	410,240	416,667	→	→	416,441	416,667	Trinidad et Tobago
Netherlands Antilles	1 000 N.A. FL.	555,556	→	→	→	→	→	Antilles néerlandaises
Colombia	1 000 Pesos	28,591	27,083	25,476	23,502	21,151	18,352	Colombie
Venezuela	1 000 Bolivares	233,106	232,964	→	→	→	→	Venezuela
Ecuador	1 000 Sucres	40,000	→	→	→	→	→	Équateur
Peru	1 000 Soles	17,388	11,932	6,396	4,453	3,464	2,344	Pérou
Brazil	1 000 Cruzeiros	93,694	70,701	55,340	37,113	18,970	10,738	Brésil
Chile	1 000 Pesos	75,341	46,449	31,590	26,849	25,641	→	Chili
Bolivia	1 000 Pesos	50,000	→	→	49,036	40,800	→	Bolivie
Uruguay	1 000 Pesos	294,551	210,526	163,265	126,295	109,170	91,988	Uruguay
Argentina	1 000 Pesos	7,143	2,453	1,257	0,759	0,544	0,227	Argentine
Lebanon	1 000 Pounds	344,388	325,839	338,364	308,375	291,028	231,809	Liban
Syria	1 000 Pounds	259,578	254,777	→	→	→	→	Syrie
Iraq	1 000 Dinars	3 386,200	→	→	→	→	→	Irak
Iran	1 000 Rials	14,241	14,161	14,189	→	14,161	12,767	Iran
Israel	1 000 Pounds	1 253,133	956,023	572,410	393,082	195,160	87,481	Israël
Saudi Arabia	1 000 Riyals	283,286	283,680	294,152	297,548	300,598	295,631	Arabie Saoudite
Kuwait	1 000 Dinars	3 420,300	3 489,800	3 636,200	3 620,300	3 699,300	3 587,800	Koweït
Bahrain	1 000 Dinars	2 527,800	2 527,500	2 580,900	2 621,400	2 653,100	2 659,600	Bahrein
United Arab Emirates	1 000 Dirham	252,966	256,193	258,318	262,075	269,731	272,405	Émirats arabes unis
Pakistan	1 000 Rupees	101,010	→	→	→	→	→	Pakistan
India	1 000 Rupees	111,607	114,430	122,055	123,062	127,178	115,487	Inde
Bangladesh	1 000 Taka	65,159	65,041	66,596	64,300	64,708	55,596	Bangla Desh
Sri Lanka	1 000 Rupees	118,217	109,254	64,070	64,230	60,481	51,953	Sri Lanka
Thailand	1 000 Bahts	49,020	→	49,174	48,974	48,838	45,830	Thaïlande
Indonesia	1 000 Rupiahs	2,410	→	2,262	1,605	1,595	1,583	Indonésie
Malaysia	1 000 Malays. \$	393,453	406,289	431,779	456,955	459,369	434,009	Malaysia
Singapore	1 000 Singap. \$	404,727	409,937	439,754	459,855	467,028	473,328	Singapour
Philippines	1 000 Pesos	134,403	135,084	135,763	135,545	133,131	126,587	Philippines
South Korea	1 000 Won	2,066	→	→	→	1,646	1,468	Corée du Sud
Japan	1 000 Yen	3,372	3,724	4,751	4,563	4,410	4,534	Japon
Taiwan	1 000 NT \$	26,317	→	27,043	27,762	27,777	27,239	T'ai-wan
Hong Kong <sup>2)</sup>	1 000 H.K. <sup>2)</sup>	205,163	214,720	213,316	199,622	200,708	178,154	Hong Kong <sup>2)</sup>
Australia	1 000 Austral. \$	1 225,200	1 109,000	1 144,700	1 118,000	1 139,500	1 149,300	Australie
New Zealand	1 000 New Z. \$	996,400	970,800	1 037,800	1 022,900	973,300	870,000	Nouvelle-Zélande

Source: International Financial Statistics

2) Conversion rates as used by the Statistical Office of the United Nations.  
(Weighted averages if the rates are different for imports and exports.)

2) Taux de conversions utilisés par l'Office Statistique des Nations unies.

(Moyennes pondérées s'il existe des taux différents pour les importations et les exportations.)

# Geonomenklatur 1982

## EUROPA

### Fællesskabet

	Zone
001 Frankrig	1010
002 Belgien og Luxembourg	1010
003 Nederlandene	1010
004 Forbundsrepublikken Tyskland	1010
005 Italien	1010
006 Det forenede Kongerige	1010
007 Irland	1010
008 Danmark	1010
009 Grækenland	1010

### Øvrige Europa

024 Island	1021
025 Færøerne	1022
028 Norge	1021
030 Sverige	1021
032 Finland	1021
036 Schweiz	1021
038 Østrig	1021
040 Portugal	1021
042 Spanien	1022
043 Andorra	1022
044 Gibraltar	1022
045 Vatikanstaten	1022
046 Malta	1022
048 Jugoslavien	1022
052 Tyrkiet	1022
056 Sovjetunionen	1041
058 Den tyske demokratiske Republik	1041
060 Polen	1041
062 Tjekkoslaviet	1041
064 Ungarn	1041
066 Rumænien	1041
068 Bulgarien	1041
070 Albanien	1041

## AFRIKA

### Nordafrika

202 De kanariske Øer	1038
204 Marokko	1038
205 Ceuta og Melilla	1038
208 Algeriet	1038
212 Tunesien	1038
216 Libyen	1038
220 Ægypten	1038
224 Sudan	1031

### Vestafrika

228 Mauretanien	1031
232 Mali	1031
236 Øvre Volta	1031
240 Niger	1031
244 Tchad	1031
247 Den kapverdiske Republik	1031
248 Senegal	1031
252 Gambia	1031
257 Guinea-Bissau	1031
260 Guinea	1031
264 Sierra Leone	1031
268 Liberia	1031
272 Elfenbenskysten	1031
276 Ghana	1031
280 Togo	1031
284 Benin	1031
288 Nigeria	1031

### Central-, Øst- og Sydafrika

302 Cameroun	1031
306 Det centralafrikanske Republik	1031
310 Ækvatorialguinea	1031
311 São Tomé og Príncipe	1031
314 Gabon	1031
318 Congo	1031
322 Zaire	1031
324 Rwanda	1031
328 Burundi	1031
329 St. Helena og tilhørende områder	1033
330 Angola	1038
334 Etiopien	1031
338 Djibouti	1031
342 Somalia	1031
346 Kenya	1031
350 Uganda	1031

352 Tanzania	1031
355 Seychellerne og tilhørende områder	1031
357 Britiske områder i Det indiske Ocean	1033
366 Moçambique	1038
370 Madagascar	1031
372 Réunion	1032
373 Mauritius	1031
375 Comorerne	1031
377 Mayotte	1032
378 Zambia	1031
382 Zimbabwe (tidligere Rhodesia)	1038
386 Malawi	1031
390 Den sydafrikanske Republik og Namibia	1028
391 Botswana	1031
393 Swaziland	1031
395 Lesotho	1031

## AMERIKA

### Nordamerika

400 USA	1023
404 Canada	1023
406 Grønland	1032
408 St. Pierre og Miquelon	1032

### Mellem- og Sydamerika

412 Mexico	1038
413 Bermudøerne	1033
416 Guatemala	1038
421 Belize	1038
424 Honduras	1038
428 El Salvador	1038
432 Nicaragua	1038
436 Costa Rica	1038
442 Panama (herunder den tidligere (Kanalzone))	1038
448 Cuba	1048
451 Vestindien	1033
452 Haiti	1038
453 Bahamaøerne	1031
454 Turks- og Caicosøerne	1033
456 Den dominikanske Republik	1038
457 De amerikanske Jomfruøer	1038
458 Guadeloupe	1032
460 Dominica	1031
462 Martinique	1032
463 Caymanøerne	1033
464 Jamaica	1031
465 St. Lucia	1031
467 St. Vincent	1031
469 Barbados	1031
472 Trinidad og Tobago	1031
473 Grenada	1031
476 De hollandske Antiller	1033
480 Colombia	1038
484 Veneuzela	1038
488 Guyana	1031
492 Surinam	1031
496 Fransk Guyana	1032
500 Ecuador	1038
504 Peru	1038
508 Brasilien	1038
512 Chile	1038
516 Bolivia	1038
520 Paraguay	1038
524 Uruguay	1038
528 Argentina	1038
529 Falklandsøerne og tilhørende områder	1033

## ASIEN

### Nær- og Mellemøsten

600 Cypern	1038
604 Libanon	1038
608 Syrien	1038
612 Irak	1038
616 Iran	1038
624 Israel	1038
628 Jordan	1038
632 Saudi-Arabien	1038
636 Kuwait	1038

640 Bahrein	1038
644 Qatar	1038
647 De forenede arabiske Emirater	1038
649 Oman	1038
652 Nord Yemen	1038
656 Syd Yemen	1038

### Øvrige Asien

660 Afghanistan	1038
662 Pakistan	1038
664 Indien	1038
666 Bangladesh	1038
667 Maldiverne	1038
669 Sri Lanka	1038
672 Nepal	1038
675 Bhutan	1038
676 Burma	1038
680 Thailand	1038
684 Laos	1038
690 Vietnam	1048
696 Kamputchea (Cambodia)	1038
700 Indonesien	1038
701 Malaysia	1038
703 Brunei	1033
706 Singapore	1038
708 Philippinerne	1038
716 Mongoliet	1048
720 Kina	1048
724 Nordkorea	1048
728 Sydkorea	1038
732 Japan	1028
736 Taiwan	1038
740 Hongkong	1038
743 Macao	1038

## AUSTRALIEN, OCEANIEN OG ANDRE OMRÅDER

800 Australien	1028
801 Papua Ny Guinea	1031
802 Australsk Oceanien	1038
803 Nauru	1038
804 New Zealand	1028
806 Salomonøerne	1031
807 Tuvalu	1031
808 Amerikansk Oceanien	1038
809 Ny Caledonien og tilhørende områder	1033
811 Wallis og Futuna	1033
812 Kiribati	1031
813 Pitcairnøerne	1038
814 New Zealandsk Oceanien	1038
815 Fiji	1031
816 Vanuatu (tidligere Ny Hebriderne)	1031
817 Tonga	1031
819 Vest Samoa	1031
822 Fransk Polynesien	1033
890 Polarområder	1038

## I ØVRIGT

950 Provantering og bunking	1090
958 Ikke nærmere angivet land eller område	1090
977 Lande og områder, for hvilke der ikke offentliggøres oplysninger	1090

# Geonomenklatur 1982

EUROPA							
Gemeinschaft	Zone		Zone		Zone		Zone
001 Frankreich	1010	352 Tansania	1031	640 Bahrain	1038		
002 Belgien und Luxemburg	1010	355 Seychellen und zugehörige Gebiete	1031	644 Katar	1038		
003 Niederlande	1010	357 Britisches Gebiet im Indischen Ozean	1033	647 Vereinigte Arabische Emirate	1038		
004 Bundesrepublik Deutschland	1010	366 Mosambik	1038	649 Oman	1038		
005 Italien	1010	370 Madagaskar	1031	652 Nordjemen	1038		
006 Vereinigtes Königreich	1010	372 Réunion	1032	656 Südjemen	1038		
007 Irland	1010	373 Mauritius	1031				
008 Dänemark	1010	375 Komoren	1031	<b>Übrige Länder Asiens</b>			
009 Griechenland	1010	377 Mayotte	1032	660 Afghanistan	1038		
		378 Sambia	1031	662 Pakistan	1038		
<b>Übrige Länder Europas</b>		382 Simbabwe (ehem. Rhodesien)	1038	664 Indien	1038		
024 Island	1021	386 Malawi	1031	666 Bangladesch	1038		
025 Färöer	1022	390 Republik Südafrika und Namibia	1028	667 Malediven	1038		
028 Norwegen	1021	391 Botswana	1031	669 Sri Lanka	1038		
030 Schweden	1021	393 Swasiland	1031	672 Nepal	1038		
032 Finnland	1021	395 Lesotho	1031	675 Bhutan	1038		
036 Schweiz	1021			676 Birma	1038		
038 Österreich	1021	<b>AMERIKA</b>		680 Thailand	1038		
040 Portugal	1021			684 Laos	1038		
042 Spanien	1022	<b>Nordamerika</b>		690 Vietnam	1048		
043 Andorra	1022	400 Vereinigte Staaten von Amerika	1023	696 Kamputschea (Kambodscha)	1038		
044 Gibraltar	1022	404 Kanada	1023	700 Indonesien	1038		
045 Vatikanstadt	1022	406 Grönland	1032	701 Malaysia	1038		
046 Malta	1022	408 St. Pierre und Miquelon	1032	703 Brunei	1033		
048 Jugoslawien	1022			706 Singapur	1038		
052 Türkei	1022	<b>Mittel- und Südamerika</b>		708 Philippinen	1038		
056 Sowjetunion	1041	412 Mexiko	1030	716 Mongolei	1048		
058 Deutsche Demokratische Republik	1041	413 Bermuda	1033	720 China	1048		
060 Polen	1041	416 Guatemala	1038	724 Nordkorea	1048		
062 Tschechoslowakei	1041	421 Belize	1038	728 Südkorea	1038		
064 Ungarn	1041	424 Honduras	1038	732 Japan	1028		
066 Rumänien	1041	428 El Salvador	1038	736 Taiwan	1038		
068 Bulgarien	1041	432 Nicaragua	1038	740 Hongkong	1038		
070 Albanien	1041	436 Costa Rica	1038	743 Makao	1038		
		442 Panama (einschl. der ehem. Kanalzone)	1038				
<b>AFRIKA</b>		448 Kuba	1048	<b>AUSTRALIEN, OZEANIEN UND ÜBRIGE GEBIETE</b>			
<b>Nordafrika</b>		451 Westindien	1033	800 Australien	1028		
202 Kanarische Inseln	1038	452 Haiti	1038	801 Papua Neuguinea	1031		
204 Marokko	1038	453 Bahamas	1031	802 Australisch-Ozeanien	1038		
205 Ceuta und Melilla	1038	454 Turks- und Caicosinseln	1033	803 Nauru	1038		
208 Algerien	1038	456 Dominikanische Republik	1038	804 Neuseeland	1028		
212 Tunesien	1038	457 Amerikanische Jungferninseln	1038	806 Salomonen	1031		
216 Libyen	1038	458 Guadeloupe	1032	807 Tuvalu	1031		
220 Ägypten	1038	460 Dominica	1031	808 Amerikanisch-Ozeanien	1038		
224 Sudan	1031	462 Martinique	1032	809 Neukaledonien und zugehörige Gebiete	1033		
		463 Kaimaninseln	1033	811 Wallis und Futuna	1033		
<b>Westafrika</b>		464 Jamaika	1031	812 Kiribati	1031		
228 Mauretanien	1031	465 St. Lucia	1031	813 Pitcairn-Inseln	1038		
232 Mali	1031	467 St. Vincent	1031	814 Neuseeländisch-Ozeanien	1038		
236 Obervolta	1031	469 Barbados	1031	815 Fidschi	1031		
240 Niger	1031	472 Trinidad und Tobago	1031	816 Wanuatu (ehem. Neue Hebriden)	1031		
244 Tschad	1031	473 Grenada	1031	817 Tonga	1031		
247 Republik Kap Verde	1031	476 Niederländische Antillen	1033	819 Westsamoa	1031		
248 Senegal	1031	480 Kolumbien	1038	822 Französisch-Polynesien	1033		
252 Gambia	1031	484 Venezuela	1038	890 Polargebiete	1038		
257 Guinea-Bissau	1031	488 Guyana	1031				
260 Guinea	1031	492 Surinam	1031	<b>VERSCHIEDENES</b>			
264 Sierra Leone	1031	496 Französisch-Guayana	1032	950 Schiffs- und Luftfahrzeugbedarf	1090		
268 Liberia	1031	500 Ecuador	1038	958 Nicht ermittelte Länder und Gebiete	1090		
272 Elfenbeinküste	1031	504 Peru	1038	977 Aus wirtschaftlichen oder militärischen Gründen nicht nachgewiesene Länder und Gebiete	1090		
276 Ghana	1031	508 Brasilien	1038				
280 Togo	1031	512 Chile	1038				
284 Benin	1031	516 Bolivien	1038				
288 Nigeria	1031	520 Paraguay	1038				
		524 Uruguay	1038				
<b>Zentral-, Ost- und Südafrika</b>		528 Argentinien	1038				
302 Kamerun	1031	529 Falklandinseln und zugehörige Gebiete	1033				
306 Zentralafrikanische Republik	1031						
310 Äquatorialguinea	1031	<b>ASIEN</b>					
311 São Tomé und Príncipe	1031	<b>Naher und Mittlerer Osten</b>					
314 Gabun	1031	600 Zypern	1038				
318 Kongo	1031	604 Libanon	1038				
322 Zaire	1031	608 Syrien	1038				
324 Ruanda	1031	612 Irak	1038				
328 Burundi	1031	616 Iran	1038				
329 St. Helena und zugehörige Gebiete	1033	624 Israel	1038				
330 Angola	1038	628 Jordanien	1038				
334 Äthiopien	1031	632 Saudi-Arabien	1038				
338 Dschibuti	1031	636 Kuwait	1038				
342 Somalia	1031						
346 Kenia	1031						
350 Uganda	1031						

# Γεωγραφική όνοματολογία 1982

## ΕΥΡΩΠΗ

Κοινότητα	Ζώνη
001 Γαλλία	1010
002 Βέλγιο και Λουξεμβούργο	1010
003 Όλλανδία	1010
004 Όμοσπονδιακή Δημοκρατία της Γερμανίας	1010
005 Ίταλία	1010
006 Ήνωμένο Βασίλειο	1010
007 Ίρλανδία	1010
008 Δανία	1010
009 Ελλάδα	1010

### Λοιπές Ευρωπαϊκές Χώρες

024 Ίσλανδία	1021
025 Φερόες Νήσοι	1022
028 Νορβηγία	1021
030 Σουηδία	1021
032 Φιλανδία	1021
036 Έλβετία	1021
038 Αυστρία	1021
040 Πορτογαλία	1021
042 Ίσπανία	1022
043 Ανδόρα	1022
044 Γιβραλτάρ	1022
045 Πόλη του Βατικανού	1022
046 Μάλτα	1022
048 Γιουγκοσλαβία	1022
052 Τουρκία	1022
056 Σοβιετική Ένωση	1041
058 Λαϊκή Δημοκρατία της Γερμανίας	1041
060 Πολωνία	1041
062 Τσεχοσλοβακία	1041
064 Ούγγαρια	1041
066 Ρουμανία	1041
068 Βουλγαρία	1041
070 Άλβανία	1041

## ΑΦΡΙΚΗ

### Βόρειος Αφρική

202 Κανάριοι Νήσοι	1038
204 Μαρόκο	1038
205 Χέουτα και Μελίλλα	1038
208 Άλγέρι	1038
212 Τυνησία	1038
216 Λιβύη	1038
220 Αίγυπτος	1038
224 Σουδάν	1031

### Δυτική Αφρική

228 Μαυριτανία	1031
232 Μάλι	1031
236 Άνω Βόλτα	1031
240 Νίγηρ	1031
244 Τσάδ	1031
247 Δημοκρατία του Πράσινου Ακρωτηρίου	1031
248 Σενεγάλη	1031
252 Γάμβια	1031
257 Γουινέα Μπισσάου	1031
260 Γουινέα	1031
264 Σιέρα Λεόνε	1031
268 Λιβερία	1031
272 Άκτη Έλεφαντοστό	1031
276 Γκάνα	1031
280 Τόγκο	1031
284 Μπενίν	1031
288 Νιγηρία	1031

### Κεντρική, Ανατολική και Νότιος Αφρική

302 Καμερούν	1031
306 Δημοκρατία Κεντρικής Αφρικής	1031
310 Ίσημερινή Γουινέα	1031
311 Άγιος Θωμάς και Πρίγκιπος	1031
314 Γκαμπόν	1031
318 Κογκό	1031
322 Ζαΐρ	1031
324 Ρουάντα	1031
328 Μπουρούντι	1031
329 Άγια Ελένη και έξαρτήσεις	1033
330 Άγκόλα	1038
334 Αιθιοπία	1031
338 Τζιμπουτί	1031
342 Σομαλία	1031
346 Κένυα	1031
350 Ουγκάντα	1031

352 Τανζανία	1031
355 Σεϋχέλες και έξαρτήσεις	1031
357 Βρετανικό Έδαφος Ίνδικού Ωκεανού	1033
366 Μοζαμβίκη	1038
370 Μαδαγασκάρη	1031
372 Ρεϋνιόν	1032
373 Μαυρίκιος	1031
375 Κομόρες	1031
377 Μαγιότ	1032
378 Ζάμπια	1031
382 Ζιμπάμπουε (τέως Ροδεσία)	1038
386 Μαλάουι	1031
390 Δημοκρατία της Αφρικής και της Ναμίμπια	1028
391 Μποτσουάνα	1031
393 Ζουαζιλάνδη	1031
395 Λεζότο	1031

## ΑΜΕΡΙΚΗ

### Βόρειος Αμερική

400 Ήνωμένες Πολιτείες της Αμερικής	1023
404 Καναδάς	1023
406 Γροιλανδία	1032
408 Άγιος Πέτρος και Μικελόν	1032

### Κεντρική και Νότιος Αμερική

412 Μεξικό	1038
413 Βερμούδες	1033
416 Γουατεμάλα	1038
421 Μπελίζ	1038
424 Όνδούρα	1038
428 Έλ Σαλβαδόρ	1038
432 Νικαράγουα	1038
436 Κόστα Ρίκα	1038
442 Παναμάς	1038
448 Κούβα	1048
451 Δυτικές Ίνδιες	1033
452 Άιτή	1038
453 Μπαχάμες	1031
454 Τέρκς και Κάικος Νήσοι	1033
456 Δομινικανική Δημοκρατία	1038
457 Νήσοι Παρθένες των Ήνωμένων Πολιτειών	1038
458 Γουαδελούπη	1032
460 Δομνίκα	1032
462 Μαρτίνικα	1031
463 Κάουμαν, Νήσοι	1033
464 Άμαϊκή	1031
465 Άγια Λουκία	1031
467 Άγιος Βικέντιος	1031
469 Μπαρμπάντος	1031
472 Τρινταντ και Τομπάγκο	1031
473 Γρενάδα	1031
476 Όλλανδικές Άντιλλες	1033
480 Κολομβία	1038
484 Βενεζουέλα	1038
488 Γουιάνα	1031
492 Σουρινάμ	1031
496 Γαλλική Γουιάνα	1032
500 Ίσημερινός	1038
504 Περού	1038
508 Βραζιλία	1038
512 Χιλή	1038
516 Βολιβία	1038
520 Παραγουάη	1038
524 Ούραγουάη	1038
528 Άργεντινή	1038
529 Νήσοι Φάκλαντ και έξαρτήσεις	1033

## ΑΣΙΑ

### Έγγυς και Μέση Ανατολή

600 Κύπρος	1038
604 Λίβανος	1038
608 Συρία	1038
612 Ίράκ	1038
616 Ίράν	1038
624 Ίσραήλ	1038
628 Ίορδανία	1038
632 Σαουδική Άραβία	1038
636 Κουβέιτ	1038

640 Μπαχρέιν	1038
644 Κατάρ	1038
647 Ήνωμένα Άραβικά Έμιράτα	1038
649 Όμάν	1038
652 Βόρειος Ύεμένη	1038
656 Νότιος Ύεμένη	1038

### Λοιπές Ασιατικές Χώρες

660 Άφγανιστάν	1038
662 Πακιστάν	1038
664 Ίνδία	1038
666 Μπανγκλαντές	1038
667 Μαλδίβες	1038
669 Σρί Λάνκα	1038
672 Νεπάλ	1038
675 Μπουτάν	1038
676 Βιρμανία	1038
680 Ταϊλάνδη	1038
684 Λάος	1038
690 Βιετνάμ	1048
696 Καμπούτσα (Καμπότζη)	1038
700 Ίνδονησία	1038
701 Μαλαισία	1038
703 Μπρουνέι	1033
706 Σιγκαπούρη	1038
708 Φιλιππίνες	1038
716 Μογγολία	1048
720 Κίνα	1048
724 Βόρειος Κορέα	1048
728 Νότιος Κορέα	1038
732 Ίαπωνία	1028
736 Ταϊβάν	1038
740 Χόγκ Κόγκ	1038
743 Μακάο	1038

## ΑΥΣΤΡΑΛΙΑ, ΩΚΕΑΝΙΑ ΚΑΙ ΆΛΛΑ ΕΔΑΦΗ

800 Αυστραλία	1028
801 Παπούα Νέα Γουινέα	1031
802 Αυστραλιανή Ωκεανία	1038
803 Ναουρού	1038
804 Νέα Ζηλανδία	1028
806 Νήσοι Σολομώντος	1031
807 Τουβαλού	1031
808 Ωκεανία Αμερικανική	1038
809 Νέα Καληδονία και έξαρτήσεις	1033
811 Γουάλλις και Φουτούνα Νήσοι	1033
812 Κιριμπάτι Νήσος	1031
813 Νήσοι Πίτκαϊρν	1038
814 Νεοζηλανδική Ωκεανία	1038
815 Φίτζι	1031
816 Βανουάτου (τέως Νέες Έβριδες)	1031
817 Τόγκα	1031
819 Δυτική Σαμόα	1031
822 Γαλλική Πολυνησία	1033
890 Πολιτικές Περιοχές	1038

## ΔΙΑΦΟΡΑ

950 Έφοδιασμός σκαφών	1090
958 Χώρες και έδαφη μη καθοριζόμενα	1090
977 Χώρες και έδαφη άπορρητα, για έμπορικούς και στρατιωτικούς λόγους	1090



# Geonomenclature 1982

## EUROPE

### Community

	Zone	
001	France	1010
002	Belgium and Luxembourg	1010
003	Netherlands	1010
004	Federal Republic of Germany	1010
005	Italy	1010
006	United Kingdom	1010
007	Ireland	1010
008	Denmark	1010
009	Greece	1010

### Other European countries

024	Iceland	1021
025	Faroe Islands	1022
028	Norway	1021
030	Sweden	1021
032	Finland	1021
036	Switzerland	1021
038	Austria	1021
040	Portugal	1021
042	Spain	1022
043	Andorra	1022
044	Gibraltar	1022
045	Vatican City State	1022
046	Malta	1022
048	Yugoslavia	1022
052	Turkey	1022
056	Soviet Union	1041
058	German Democratic Republic	1041
060	Poland	1041
062	Czechoslovakia	1041
064	Hungary	1041
066	Romania	1041
068	Bulgaria	1041
070	Albania	1041

## AFRICA

### North Africa

202	Canary Islands	1038
204	Morocco	1038
205	Ceuta and Melilla	1038
208	Algeria	1038
212	Tunisia	1038
216	Libya	1038
220	Egypt	1038
224	Sudan	1031

### West Africa

228	Mauritania	1031
232	Mali	1031
236	Upper Volta	1031
240	Niger	1031
244	Chad	1031
247	Republic of Cape Verde	1031
248	Senegal	1031
252	Gambia	1031
257	Guinea Bissau	1031
260	Guinea	1031
264	Sierra Leone	1031
268	Liberia	1031
272	Ivory Coast	1031
276	Ghana	1031
280	Togo	1031
284	Benin	1031
288	Nigeria	1031

### Central, East and South Africa

302	Cameroon	1031
306	Central African Republic	1031
310	Equatorial Guinea	1031
311	São Tomé and Príncipe	1031
314	Gabon	1031
318	Congo	1031
322	Zaire	1031
324	Rwanda	1031
328	Burundi	1031
329	St Helena and dependencies	1033
330	Angola	1038
334	Ethiopia	1031
338	Djibouti	1031
342	Somalia	1031
346	Kenya	1031
350	Uganda	1031

352	Tanzania	1031
355	Seychelles and dependencies	1031
357	British Indian Ocean Territory	1033
366	Mozambique	1038
370	Madagascar	1031
372	Réunion	1032
373	Mauritius	1031
375	Comoros	1031
377	Mayotte	1032
378	Zambia	1031
382	Zimbabwe (form. Rhodesia)	1038
386	Malawi	1031
390	Republic of South Africa and Namibia	1028
391	Botswana	1031
393	Swaziland	1031
395	Lesotho	1031

## AMERICA

### North America

400	United States of America	1023
404	Canada	1023
406	Greenland	1032
408	St Pierre and Miquelon	1032

### Central and South America

412	Mexico	1038
413	Bermuda	1033
416	Guatemala	1038
421	Belize	1038
424	Honduras	1038
428	El Salvador	1038
432	Nicaragua	1038
436	Costa Rica	1038
442	Panama (incl. the former Canal Zone)	1038
448	Cuba	1048
451	West Indies	1033
452	Haiti	1038
453	Bahamas	1031
454	Turks and Caicos Islands	1033
456	Dominican Republic	1038
457	Virgin Islands of the United States	1038
458	Guadeloupe	1032
460	Dominica	1031
462	Martinique	1032
463	Cayman Islands	1033
464	Jamaica	1031
465	St Lucia	1031
467	St Vincent	1031
469	Barbados	1031
472	Trinidad and Tobago	1031
473	Grenada	1031
476	Netherlands Antilles	1033
480	Colombia	1038
484	Venezuela	1038
488	Guyana	1031
492	Surinam	1031
496	French Guiana	1032
500	Ecuador	1038
504	Peru	1038
508	Brazil	1038
512	Chile	1038
516	Bolivia	1038
520	Paraguay	1038
524	Uruguay	1038
528	Argentina	1038
529	Falklands Islands and dependencies	1033

## ASIA

### Near and Middle East

600	Cyprus	1038
604	Lebanon	1038
608	Syria	1038
612	Iraq	1038
616	Iran	1038
624	Israel	1038
628	Jordan	1038
632	Saudi Arabia	1038
636	Kuwait	1038

640	Bahrain	1038
644	Qatar	1038
647	United Arab Emirates	1038
649	Oman	1038
652	North Yemen	1038
656	South Yemen	1038

### Other Asian countries

660	Afghanistan	1038
662	Pakistan	1038
664	India	1038
666	Bangladesh	1038
667	Maldives	1038
669	Sri Lanka	1038
672	Nepal	1038
675	Bhutan	1038
676	Burma	1038
680	Thailand	1038
684	Laos	1038
690	Vietnam	1048
696	Kampuchea (Cambodia)	1038
700	Indonesia	1038
701	Malaysia	1038
703	Brunei	1033
706	Singapore	1038
708	Philippines	1038
716	Mongolia	1048
720	China	1048
724	North Korea	1048
728	South Korea	1038
732	Japan	1028
736	Taiwan	1038
740	Hong Kong	1038
743	Macao	1038

## AUSTRALASIA, OCEANIA AND OTHER TERRITORIES

800	Australia	1028
801	Papua New Guinea	1031
802	Australian Oceania	1038
803	Nauru	1038
804	New Zealand	1028
806	Solomon Islands	1031
807	Tuvalu	1031
808	American Oceania	1038
809	New Caledonia and dependencies	1033
811	Wallis and Futuna Islands	1033
812	Kiribati	1031
813	Pitcairn	1038
814	New Zealand Oceania	1038
815	Fiji	1031
816	Vanuatu (form. New Hebrides)	1031
817	Tonga	1031
819	Western Samoa	1031
822	French Polynesia	1033
890	Polar regions	1038

## MISCELLANEOUS

950	Stores and provisions	1090
958	Countries and territories not determined	
977	Countries and territories not disclosed for commercial or military reasons	1090

# Géonomenclature 1982

## EUROPE

Communauté	Zone
001 France	1010
002 Belgique et Luxembourg	1010
003 Pays-Bas	1010
004 République fédérale d'Allemagne	1010
005 Italie	1010
006 Royaume-Uni	1010
007 Irlande	1010
008 Danemark	1010
009 Grèce	1010

### Autres pays d'Europe

024 Islande	1021
025 Iles Féroé	1022
028 Norvège	1021
030 Suède	1021
032 Finlande	1021
036 Suisse	1021
038 Autriche	1021
040 Portugal	1021
042 Espagne	1022
043 Andorre	1022
044 Gibraltar	1022
045 Cité du Vatican	1022
046 Malte	1022
048 Yougoslavie	1022
052 Turquie	1022
056 Union soviétique	1041
058 République démocratique allemande	1041
060 Pologne	1041
062 Tchécoslovaquie	1041
064 Hongrie	1041
066 Roumanie	1041
068 Bulgarie	1041
070 Albanie	1041

## AFRIQUE

### Afrique du Nord

202 Iles Canaries	1038
204 Maroc	1038
205 Cèuta et Melilla	1038
208 Algérie	1038
212 Tunisie	1038
216 Libye	1038
220 Égypte	1038
224 Soudan	1031

### Afrique occidentale

228 Mauritanie	1031
232 Mali	1031
236 Haute-Volta	1031
240 Niger	1031
244 Tchad	1031
247 République du Cap-Vert	1031
248 Sénégal	1031
252 Gambie	1031
257 Guinée-Bissau	1031
260 Guinée	1031
264 Sierra Leone	1031
268 Libéria	1031
272 Côte-d'Ivoire	1031
276 Ghana	1031
280 Togo	1031
284 Bénin	1031
288 Nigeria	1031

### Afrique centrale, orientale et australe

302 Cameroun	1031
306 République Centrafricaine	1031
310 Guinée équatoriale	1031
311 São Tomé et Príncipe	1031
314 Gabon	1031
318 Congo	1031
322 Zaïre	1031
324 Rwanda	1031
328 Burundi	1031
329 Sainte-Hélène et dépendances	1033
330 Angola	1038
334 Éthiopie	1031
338 Djibouti	1031
342 Somalie	1031
346 Kenya	1031
350 Ouganda	1031

352 Tanzanie	1031
355 Seychelles et dépendances	1031
357 Territoire britannique de l'océan Indien	1033
366 Mozambique	1038
370 Madagascar	1031
372 Réunion	1032
373 Maurice	1031
375 Comores	1031
377 Mayotte	1032
378 Zambie	1031
382 Zimbabwe (anc. Rhodésie)	1038
386 Malawi	1031
390 République d'Afrique du Sud et Namibie	1028
391 Botswana	1031
393 Swaziland	1031
395 Lesotho	1031

## AMÉRIQUE

### Amérique du Nord

400 États-Unis d'Amérique	1023
404 Canada	1023
406 Groenland	1032
408 Saint-Pierre et Miquelon	1032

### Amérique centrale et du Sud

412 Mexique	1038
413 Bermudes	1033
416 Guatemala	1038
421 Belize	1038
424 Honduras	1038
428 El Salvador	1038
432 Nicaragua	1038
436 Costa Rica	1038
442 Panama (y compris l'anc. zone du canal)	1038
448 Cuba	1048
451 Indes occidentales	1033
452 Haïti	1038
453 Bahamas	1031
454 Iles Turks et Caicos	1033
456 République Dominicaine	1038
457 Iles Vierges des États-Unis	1038
458 Guadeloupe	1032
460 Dominique	1031
462 Martinique	1032
463 Iles Cayman	1033
464 Jamaïque	1031
465 Sainte-Lucie	1031
467 Saint-Vincent	1031
469 La Barbade	1031
472 Trinidad et Tobago	1031
473 Grenada	1031
476 Antilles néerlandaises	1033
480 Colombie	1038
484 Venezuela	1038
488 Guyana	1031
492 Surinam	1031
496 Guyane française	1032
500 Équateur	1038
504 Pérou	1038
508 Brésil	1038
512 Chili	1038
516 Bolivie	1038
520 Paraguay	1038
524 Uruguay	1038
528 Argentine	1038
529 Iles Falkland et dépendances	1033

## ASIE

### Proche et Moyen-Orient

600 Chypre	1038
604 Liban	1038
608 Syrie	1038
612 Irak	1038
616 Iran	1038
624 Israël	1038
628 Jordanie	1038
632 Arabie Saoudite	1038
636 Koweït	1038

640 Bahrein	1038
644 Qatar	1038
647 Emirats arabes unis	1038
649 Oman	1038
652 Yémen du Nord	1038
656 Yémen du Sud	1038

### Autres pays d'Asie

660 Afghanistan	1038
662 Pakistan	1038
664 Inde	1038
666 Bangladesh	1038
667 Maldives	1038
669 Sri Lanka	1038
672 Népal	1038
675 Bhoutan	1038
676 Birmanie	1038
680 Thaïlande	1038
684 Laos	1038
690 Vietnam	1048
696 Kampuchéa (Cambodge)	1038
700 Indonésie	1038
701 Malaysia	1038
703 Brunei	1033
706 Singapour	1038
708 Philippines	1038
716 Mongolie	1048
720 Chine	1048
724 Corée du Nord	1048
728 Corée du Sud	1038
732 Japon	1028
736 T'ai-wan	1038
740 Hong Kong	1038
743 Macao	1038

## AUSTRALIE, OCÉANIE

### ET AUTRES TERRITOIRES

800 Australie	1028
801 Papouasie-Nouvelle-Guinée	1031
802 Océanie australienne	1038
803 Nauru	1038
804 Nouvelle-Zélande	1028
806 Iles Salomon	1031
807 Tuvalu	1031
808 Océanie américaine	1038
809 Nouvelle-Calédonie et dépendances	1033
811 Iles Wallis et Futuna	1033
812 Kiribati	1031
813 Iles Pitcairn	1038
814 Océanie néo-zélandaise	1038
815 Fidji	1031
816 Vanuatu (anc. Nouvelles-Hébrides)	1031
817 Tonga	1031
819 Samoa occidentales	1031
822 Polynésie française	1033
890 Régions polaires	1038

## DIVERS

950 Avitaillement et soutage	1090
958 Pays et territoires non déterminés	1090
977 Pays et territoires non précisés pour des raisons commerciales ou militaires	1090





## Økonomiske zoner

<b>Grand total</b>		<b>USA and Canada</b>		<b>TOM</b>	
Samtlige handelspartnere	1000	Amerikas Forenede Stater og Canada	1023	Overføiske områder, associeret med EF	1033
<b>Intra-EC (EUR 10)</b>		<b>Others Class 1</b>		<b>Others Class 2</b>	
EF-medlemsstaterne	1010	Andre industrialiserede vestlige tredjelande	1028	Andre udviklingslande	1038
<b>Extra-EC (EUR 10)</b>		<b>Class 2</b>		<b>Class 3</b>	
Samtlige lande minus EF-medlemsstaterne	1011	Udviklingslande	1030	Statshandelslande	1040
<b>Class 1</b>		<b>ACP</b>		<b>Eastern Europe</b>	
Industrialiserede vestlige tredjelande	1020	Staterne i Afrika, Vestindien og Stillehavet - Lomé-konventionen	1031	Europæiske statshandelslande	1041
<b>EFTA</b>		<b>DOM</b>		<b>Other Class 3</b>	
Europæiske Frihandelsområde	1021	Overføiske landsdele af EF	1032	Andre statshandelslande	1048
<b>Oth. West. Europe</b>				<b>Miscellaneous</b>	
Andre vesteuropæiske lande	1022			I øvrigt	1090

## Wirtschaftsräume

<b>Grand total</b>		<b>USA and Canada</b>		<b>TOM</b>	
Insgesamt der Partnerländer	1000	Vereinigte Staaten von Amerika und Kanada	1023	Assoziierte überseeische Gebiete der EG	1033
<b>Intra-EC (EUR 10)</b>		<b>Others Class 1</b>		<b>Others Class 2</b>	
Mitgliedstaaten der EG	1010	Andere industrialiserede vestlige Drittländer	1028	Andere Entwicklungsländer	1038
<b>Extra-EC (EUR 10)</b>		<b>Class 2</b>		<b>Class 3</b>	
Insgesamt ausschl. der EG-Mitgliedstaaten	1011	Entwicklungsländer	1030	Statshandelsländer	1040
<b>Class 1</b>		<b>ACP</b>		<b>Eastern Europe</b>	
Industrialiserede vestlige Drittländer	1020	Länder Afrikas, der Karibik og des Pazifiks - Abkommen von Lomé	1031	Europæiske Staatshandelsländer	1041
<b>EFTA</b>		<b>DOM</b>		<b>Others Class 3</b>	
Europæiske Frihandelsvereinigung	1021	Überseeische Departements der EG	1032	Andere Staatshandelsländer	1048
<b>Oth. West. Europe</b>				<b>Miscellaneous</b>	
Andre vesteuropæiske Länder	1022			Verschiedenes	1090

## Οικονομικές Ζώνες

<b>Grand total</b>		<b>USA and Canada</b>		<b>TOM</b>	
Γενικό σύνολο	1000	Ήνωμένες Πολιτείες της Αμερικής και Καναδάς	1023	Ύπερπόντια έδαφη των Κρατών-μελών της Κοινότητας	1033
<b>Intra-EC (EUR 10)</b>		<b>Others Class 1</b>		<b>Others Class 2</b>	
Κράτη-μέλη της Κοινότητας	1010	Λοιπές έκβιομηχανισμένες Δυτικές τρίτες χώρες	1028	Λοιπές αναπτυσσόμενες χώρες	1038
<b>Extra-EC (EUR 10)</b>		<b>Class 2</b>		<b>Class 3</b>	
Γενικό σύνολο εκτός των Κρατών-μελών της Κοινότητας και των Διαφόρων χωρών μη άλλαχου ταξινομημένων	1011	Αναπτυσσόμενες χώρες	1030	Χώρες με Κρατικό Έμπόριο	1040
<b>Class 1</b>		<b>ACP</b>		<b>Eastern Europe</b>	
Έκβιομηχανισμένες Δυτικές τρίτες χώρες	1020	Χώρες της Αφρικής της Καραϊβικής και του Ειρηνικού Όκεανού-Σύμβαση LOME	1031	Ευρωπαϊκές Χώρες με κρατικό Έμπόριο	1041
<b>EFTA</b>		<b>DOM</b>		<b>Others Class 3</b>	
Ευρωπαϊκή Ζώνη Έλευθέρων Συναλλαγών	1021	Ύπερπόντιες κτήσεις των Κρατών-μελών της Κοινότητας	1032	Λοιπές Χώρες με Κρατικό Έμπόριο	1048
<b>Oth. West. Europe</b>				<b>Miscellaneous</b>	
Λοιπές Δυτικές Ευρωπαϊκές χώρες	1022			Διάφορες μη άλλαχου ταξινομημένες χώρες (προαιρετική Ταξινόμηση)	1090

## Economics zones

<b>Grand total</b>		<b>USA and Canada</b>		<b>TOM</b>	
Grand total of partner countries	1000	United States of America and Canada	1023	Overseas territories affiliated to the EC	1033
<b>Intra-EC (EUR 10)</b>		<b>Others Class 1</b>		<b>Others Class 2</b>	
Member States of the EC	1010	Other Western industrialized third countries	1028	Other developing countries	1038
<b>Extra-EC (EUR 10)</b>		<b>Class 2</b>		<b>Class 3</b>	
Grand total less Member States	1011	Developing countries	1030	Countries with State-trade	1040
<b>Class 1</b>		<b>ACP</b>		<b>Eastern Europe</b>	
Western industrialized third countries	1020	Countries of Africa, the Caribbean and the Pacific - Lomé Convention	1031	European countries with State-trade	1041
<b>EFTA</b>		<b>DOM</b>		<b>Others Class 3</b>	
European Free Trade Area	1021	Overseas administrative areas of the EC	1032	Other countries with State-trade	1048
<b>Oth. West. Europe</b>				<b>Miscellaneous</b>	
Other Western European countries	1022			Miscellaneous	1090

## Zones économiques

<b>Monde</b>		<b>USA et Canada</b>		<b>TOM</b>	
Total général des pays partenaires	1000	États-Unis d'Amérique et Canada	1023	Territoires d'Outre-Mer associés à la CE	1033
<b>Intra-CE (EUR 10)</b>		<b>Aut. Classe 1</b>		<b>Aut. Classe 2</b>	
États membres de la CE	1010	Autres pays tiers industrialisés occidentaux	1028	Autres pays en voie de développement	1038
<b>Extra-CE (EUR 10)</b>		<b>Classe 2</b>		<b>Classe 3</b>	
Total général moins les États membres de la CE	1011	Pays en voie de développement	1030	Pays à commerce d'État	1040
<b>Classe 1</b>		<b>ACP</b>		<b>Europe orientale</b>	
Pays tiers industrialisés occidentaux	1020	Pays d'Afrique, des Caraïbes et du Pacifique - Convention de Lomé	1031	Pays européens à commerce d'État	1041
<b>AELE</b>		<b>DOM</b>		<b>Aut. Classe 3</b>	
Association Européenne de Libre-Échange	1021	Départements d'Outre-Mer de la CE	1032	Autres pays à commerce d'État	1048
<b>Aut. Eur. occid.</b>				<b>Divers non classé</b>	
Autres pays de l'Europe occidentale	1022			Divers n.d.a.	1090

## Zone economica

<b>Monde</b>		<b>USA e Canada</b>		<b>TOM</b>	
Totale generale dei paesi partner	1000	Stati Uniti d'America e Canada	1023	Territori d'Oltremare associati alla CE	1033
<b>Intra-CE (EUR 10)</b>		<b>Aut. Classe 1</b>		<b>Aut. Classe 2</b>	
Stati membri della CE	1010	Altri paesi terzi occidentali industrializzati	1028	Altri paesi in via di sviluppo	1038
<b>Extra-CE (EUR 10)</b>		<b>Classe 2</b>		<b>Classe 3</b>	
Totale generale meno gli Stati membri della CE	1011	Paesi in via di sviluppo	1030	Paesi a commercio di Stato	1040
<b>Classe 1</b>		<b>ACP</b>		<b>Europe orientale</b>	
Paesi terzi occidentali industrializzati	1020	Paesi d'Africa, dei Caraibi e del Pacifico - Convenzione di Lomé	1031	Paesi europei a commercio di Stato	1041
<b>AELE</b>		<b>DOM</b>		<b>Aut. Classe 3</b>	
Associazione Europea di Libero Scambio	1021	Dipartimenti d'Oltremare della CE	1032	Altri paesi a commercio di Stato	1048
<b>Aut. Eur. occid.</b>				<b>Divers non classé</b>	
Altri paesi dell'Europa occidentale	1022			Diversi n.n.a.	1090

## Economische zones

<b>Monde</b>		<b>USA et Canada</b>		<b>TOM</b>	
Algemeen totaal van partnerlanden	1000	Verenigde Staten van Amerika en Canada	1023	Gebieden overzee geassocieerd met de EG	1033
<b>Intra-CE (EUR 10)</b>		<b>Aut. Classe 1</b>		<b>Aut. Classe 2</b>	
Lid-Statens van de EG	1010	Andere geïndustrialiseerde westerse derde landen	1028	Andere ontwikkelingslanden	1038
<b>Extra-CE (EUR 10)</b>		<b>Classe 2</b>		<b>Classe 3</b>	
Algemeen totaal min de Lid-Statens van de EG	1011	Ontwikkelingslanden	1030	Staatshandellanden	1040
<b>Classe 1</b>		<b>ACP</b>		<b>Europe orientale</b>	
Geïndustrialiseerde westerse derde landen	1020	Landen in Afrika, het Caraïbisch gebied en de Stille Oceaan - Overeenkomst van Lomé	1031	Europese Staatshandellanden	1041
<b>AELE</b>		<b>DOM</b>		<b>Aut. Classe 3</b>	
Europese Vrijhandelsassociatie	1021	Departementen overzee van de EG	1032	Andere Staatshandellanden	1048
<b>Aut. Eur. occid.</b>				<b>Divers non classé</b>	
Andere Westeuropese landen	1022			Overige, n.a.g.	1090

Supplerende økonomiske zoner Zusätzliche Wirtschaftsräume Συμπληρωματικές οικονομικές ζώνες	Supplementary economic zones Zones économiques supplémentaires	Zone economiche supplementari Supplementaire economische zones
---	---	---

OECD	001 + 002 + 003 + 004 + 005 + 006 + 007 + 008 + 009 + 024 + 025 + 028 + 030 + 032 + 036 + 038 + 040 + 042 + 045 + 048 + 052 + 202 + 205 + 400 + 404 + 406 + 732 + 800 + 803 + 804 + 819	
OCDE		
Mediterranean Basin Bassin méditerranéen	009 + 040 + 042 + 044 + 046 + 048 + 052 + 070 + 202 + 204 + 205 + 208 + 212 + 216 + 220 + 600 + 604 + 608 + 624 + 628	
OPEC countries Pays OPEP	208 + 216 + 288 + 314 + 484 + 500 + 612 + 616 + 632 + 636 + 644 + 647 + 700	
Latin America Amérique latine	412 + 416 + 424 + 428 + 432 + 436 + 442 + 452 + 456 + 480 + 484 + 500 + 504 + 508 + 512 + 516 + 520 + 524 + 528	
ASEAN countries Pays de l'ANASE	680 + 700 + 701 + 706 + 708	

**COMMUNITY - COMMUNAUTE**

Deutschland	Statistisches Bundesamt, Wiesbaden
France	Direction Générale des Douanes et Droits Indirects, Paris
Italia	Istituto Centrale di Statistica, Roma
Nederland	Centraal bureau voor de statistiek, Heerlen
Belg.-Luxbg.	Institut National de Statistique, Bruxelles
United Kingdom	HM Customs and Excise, Statistical Office, Southend-on-Sea
Ireland	Central Statistics Office, Dublin
Danmark	Danmarks Statistik, København
Ἑλλάς	Office National de Statistique de Grèce, Athènes

**OTHER COUNTRIES - AUTRES PAYS**

Iceland - Islande		
Norway - Norvège		
Sweden - Suède		
Finland - Finlande		
Switzerland - Suisse		
Austria - Autriche		OECD, Statistics of foreign trade, monthly bulletin, Serie A
Portugal		OCDE, Statistiques du commerce extérieur, bulletin mensuel, série A
Spain - Espagne		
Yougoslavia - Yougoslavie		
United States - Etats-Unis		
Canada		
Australia - Australie		
Turkey - Turquie	Délégation Permanente de Turquie auprès de la CEE, Bruxelles	
Poland - Pologne	Biuletyn Statystyczny, GŁÓWNY URZAD STATYSTYCZNY, Warszawa	
Czechoslovakia - Tchécoslovaquie	Statistické Přehledy, Federální statistický úrad, Praha-Karlín	
Rep. of South Africa - Rép. d'Afrique du Sud	International Monetary Fund, Direction of Trade	
Israel - Israël	Central Bureau of Statistics, Jerusalem	
Japan - Japon	Japan exports & imports, published by Japan Tariff Association	
Taiwan - T'ai-wan	Monthly Statistics of exports and imports, The Republic of China, Department of Statistics, Ministry of Finance	
Hong-Kong	International Monetary Fund, Direction of Trade	







## EUROSTAT-PUBLIKATIONER

De europæiske Fællesskabers statistiske Kontors program vedrørende de publikationer, der udgives i løbet af året, offentliggøres, inddelt efter emner, i årets første nummer af brochuren »Eurostat News« (»Informations de l'Eurostat«), der udkommer hvert kvartal.

De publikationer, der netop er udkommet, eller som er under forberedelse, er nævnt i en meddelelse, der er indhæftet i »Eurostat News« under overskrifterne »Published« (»Vient de Paraître«) og »To be published« (»Va paraître«).

## EUROSTAT-VERÖFFENTLICHUNGEN

Das Veröffentlichungsprogramm des Statistischen Amtes der Europäischen Gemeinschaften für das jeweilige Kalenderjahr ist, nach Themenkreisen gegliedert, im ersten Heft jedes Jahrgangs der vierteljährlich erscheinenden Broschüre „Eurostat-Mitteilungen“ enthalten.

Auf die neuerschienenen oder in Vorbereitung befindlichen Veröffentlichungen wird in den „Eurostat-Mitteilungen“ unter den Rubriken „Erschienen“ und „In Vorbereitung“ hingewiesen.

## ΔΗΜΟΣΙΕΥΣΕΙΣ ΤΟΥ EUROSTAT

Τό πρόγραμμα τών μελλοντικών εκδόσεων τής Στατιστικής Ύπηρεσίας τών Εύρωπαϊκών Κοινοτήτων πού θά δημοσιευθούν κατά τή διάρκεια του έτους, περιλαμβάνεται στό πρώτο τεύχος του έτους, του τριμηνιαίου δελτίου πού τιτλοφορείται « Πληροφορίες του Eurostat ». Η ταξινόμηση τών δημοσιεύσεων γίνεται ανάλογα μέ τά εξεταζόμενα θέματα.

Οί δημοσιεύσεις πού μόλις βγαίνουν από τό τυπογραφείο ή αυτές πού βρίσκονται υπό έκτύπωση αποτελούν τό αντικείμενο μιάς καταχωρημένης άγγελίας, στό ίδιο δελτίο « Πληροφορίες του EUROSTAT » κάτω από τούς τίτλους « Έκυκλοφόρησε » ή « Κυκλοφορεί σέ λίγο ».

## EUROSTAT PUBLICATIONS

The programme of publications by the Statistical Office of the European Communities to appear during the year is published, using the classification based on themes, in the first number each year of the quarterly booklet 'Eurostat News'.

'Eurostat News' also lists the latest publications and publications being prepared under the headings 'Published' and 'To be published'.

## PUBLICATIONS DE L'EUROSTAT

Le programme de l'Office statistique des Communautés européennes relatif aux publications qui seront éditées en cours d'année est publié, selon le classement par thèmes traités, dans le premier numéro de l'année de la brochure trimestrielle intitulée « Informations de l'Eurostat ».

Les publications nouvellement sorties de presse ou celles qui sont en préparation font l'objet d'une annonce insérée dans ces mêmes « Informations de l'Eurostat » sous les rubriques « Vient de paraître » ou « Va paraître ».

## PUBBLICAZIONI DELL'EUROSTAT

L'Istituto statistico delle Comunità europee pubblica ogni anno, nel primo numero del fascicolo trimestrale «Informations de l'Eurostat» («Eurostat News»), il programma delle pubblicazioni previste nel corso dell'anno, classificate per argomenti.

Inoltre, in ogni numero delle «Informations de l'Eurostat» le rubriche «Vient de paraître» («Published») e «Va paraître» («To be published») annunciano rispettivamente le ultime pubblicazioni uscite e quelle in preparazione.

## PUBLIKATIES VAN EUROSTAT

Het programma van het Bureau voor de Statistiek van de Europese Gemeenschappen met de publikaties die in de loop van het jaar worden uitgegeven, is, ingedeeld naar onderwerp, opgenomen in het eerste nummer van de dreimaandelijke brochure „Eurostat News“ („Eurostat Mitteilungen“).

De zojuist verschenen publikaties en de in voorbereiding zijnde publikaties worden in deze brochure aangekondigd in de rubrieken „Published“ („Erschienen“) of „To be published“ („In Vorbereitung“).

**Salgs- og abonnementskontorer · Vertriebsbüros · Γραφεία πωλήσεως  
Sales Offices · Bureaux de vente · Uffici di vendita · Verkoopkantoren**

**Belgique — België**

*Moniteur belge — Belgisch Staatsblad*

Rue de Louvain 40-42 — Leuvensestraat 40-42  
1000 Bruxelles — 1000 Brussel  
Tel. 512 00 26

*Sous-dépôts — Agentschappen :*

Librairie européenne — Europese Boekhandel  
Rue de la Loi 244 — Wetstraat 244  
1040 Bruxelles — 1040 Brussel

CREDOC

Rue de la Montagne 34 - Bte 11  
Bergstraat 34 - Bus 11  
1000 Bruxelles — 1000 Brussel

**Danmark**

*Schultz Forlag*

Montergade 21  
1116 København K  
Tlf. (01) 12 11 95

*Underagentur .*

Europa Boger  
Gammel Torv 6 — Postbox 137  
1004 København K  
Tlf. (01) 15 62 73

**BR Deutschland**

*Verlag Bundesanzeiger*

Breite Straße — Postfach 10 80 06  
5000 Köln 1  
Tel. (0221) 20 29-0  
(Fernschreiber Anzeiger Bonn 8 882 595)

**Greece**

*G C Eleltheroudakis S A*

International bookstore  
4 Nikis street  
Athens (126)  
Telex 219410 elef gr

*Sub-agent for Northern Greece :*

Moiho's Bookstore  
10 Tsimiski Street  
Thessaloniki  
Tel. 275 271  
Telex 412885 limo

**France**

*Service de vente en France des publications des  
Communautes europeennes*

*Journal officiel*

26, rue Desaix  
75732 Paris Cedex 15  
Tel. (1) 578 61 39

**Ireland**

*Government Publications*

Sales Office  
G P O Arcade  
Dublin 1

or by post

*Stationery Office*

Dublin 4  
Tel. 78 96 44

**Italia**

*Libreria dello Stato*

Piazza G. Verdi, 10  
00198 Roma — Tel. (6) 8508  
Telex 611008 ipzsro i

**Nederland**

*Staatsdrukkerij- en uitgeverijbedrijf*

Christoffel Plantijnstraat  
Postbus 20014  
2500EA 's-Gravenhage  
Tel. (070) 78 99 11

**United Kingdom**

*H M Stationery Office*

P O Box 569  
London SE1 9NH  
Tel. (01) 928 69 77 ext 365

*Sub-agent .*

Alan Armstrong & Associates  
London Business School  
Sussex Place  
Regents Park  
London NW1 4SA  
Tel. (01) 258 3740 (01) 723 3902

**España**

*Mundi-Prensa Libros, S.A.*

Castello 37  
Madrid 1  
Tel. (91) 275 46 55  
Telex 49370

**Portugal**

*Livraria Bertrand, s.a.r.l*

Rua João de Deus — Venda Nova  
Amadora  
Tel. 97 45 71  
Telex 12 709 — litran — p.

**Schweiz - Suisse - Svizzera**

*Librairie Payot*

6, rue Grenus  
1211 Genève  
Tel. 31 89 50

**Sverige**

*Librairie C.E. Fritzes*

Regeringsgatan 12  
Box 16356  
103 27 Stockholm  
Tel. 08-23 89 00

**United States of America**

*European Community Information Service*

2100 M Street, N.W.  
Suite 707  
Washington, D.C. 20 037  
Tel. (202) 862 95 00

**Canada**

*Renouf Publishing Co., Ltd*

2184 St. Catherine Street West  
Montreal, Quebec H3H 1M7  
Tel. (514) 937 3519

**Japan**

*Kinokuniya Company Ltd*

17-7 Shinjuku-ku 3-Chome  
Tokyo 160-91  
Tel. (03) 354 0131

**Grand-Duché de Luxembourg**

**Andre lande · Andere Länder · Άλλες χώρες · Other countries · Autres pays · Altri paesi · Andere landen**

Kontoret for De europæiske Fællesskabers officielle Publikationer · Amt für amtliche Veröffentlichungen der Europäischen Gemeinschaften ·  
Υπηρεσία Επισημων Εκδόσεων των Ευρωπαϊκών Κοινοτήτων · Office for Official Publications of the European Communities ·  
Office des publications officielles des Communautés europeennes · Ufficio delle pubblicazioni ufficiali delle Comunità europee ·  
Bureau voor officiële publikaties der Europese Gemeenschappen

L-2985 Luxembourg · 5, rue du Commerce · Tel. 49 00 81