



**MÅNEDLIG BULLETIN OVER UDENRIGSHANDELEN**

---

**MONATSBULLETIN DER AUSSENHANDELSSTATISTIK**

---

**ΜΗΝΙΑΙΟ ΔΕΛΤΙΟ ΕΞΩΤΕΡΙΚΟΥ ΕΜΠΟΡΙΟΥ**

---

**MONTHLY EXTERNAL TRADE BULLETIN**

---

**BULLETIN MENSUEL DU COMMERCE EXTÉRIEUR**

---

**BOLLETTINO MENSILE DEL COMMERCIO ESTERO**

---

**MAANDBULLETIN VAN DE BUITENLANDSE HANDEL**



DE EUROPÆISKE FÆLLESSKABERS STATISTISKE KONTOR  
STATISTISCHES AMT DER EUROPÄISCHEN GEMEINSCHAFTEN  
ΣΤΑΤΙΣΤΙΚΗ ΥΠΗΡΕΣΙΑ ΤΩΝ ΕΥΡΩΠΑΪΚΩΝ ΚΟΙΝΟΤΗΤΩΝ  
STATISTICAL OFFICE OF THE EUROPEAN COMMUNITIES  
OFFICE STATISTIQUE DES COMMUNAUTÉS EUROPÉENNES  
ISTITUTO STATISTICO DELLE COMUNITÀ EUROPEE  
BUREAU VOOR DE STATISTIEK DER EUROPESE GEMEENSCHAPPEN

L 2920 Luxembourg — Tél. 43011 — Télex : Comeur Lu 3423  
1049 Bruxelles, Bâtiment Berlaymont, Rue de la Loi 200 (Bureau de liaison) — Tél. 735.80.40

Denne publikation kan fås gennem de salgssteder, som er nævnt på omslagets tredje side i dette hæfte.

Diese Veröffentlichung ist bei den auf der dritten Umschlagseite aufgeführten Vertriebsbüros erhältlich.

Τήν έκδοση αυτή μπορείτε να την προμηθευτείτε από τα γραφεία πωλήσεων τα οποία αναφέρονται στην τρίτη σελίδα του έξωφύλλου.

This publication is obtainable from the sales offices mentioned on the inside back cover.

Pour obtenir cette publication, prière de s'adresser aux bureaux de vente dont les adresses sont indiquées à la page 3 de la couverture.

Per ottenere questa pubblicazione, si prega di rivolgersi agli uffici di vendita i cui indirizzi sono indicati nella 3ª pagina della copertina.

Deze publikatie is verkrijgbaar bij de verkoopkantoren waarvan de adressen op blz. 3 van het omslag vermeld zijn.

MÅNEDLIG BULLETIN OVER UDENRIGSHANDELEN  
MONATSBULLETIN DER AUSSENHANDELSSTATISTIK  
ΜΗΝΙΑΙΟ ΔΕΛΤΙΟ ΕΞΩΤΕΡΙΚΟΥ ΕΜΠΟΡΙΟΥ  
MONTHLY EXTERNAL TRADE BULLETIN  
BULLETIN MENSUEL DU COMMERCE EXTÉRIEUR  
BOLLETTINO MENSILE DEL COMMERCIO ESTERO  
MAANDBULLETIN VAN DE BUITENLANDSE HANDEL

6 - 1981

Premiers calculs des séries EUR-10 y compris la Grèce.  
Bulletin encore incomplet pour des raisons techniques.  
Les séries et tableaux manquants seront publiés dans les meilleurs délais.

First calculations of the series EUR-10 including Greece.  
Bulletin still incomplete for technical reasons.  
The missing series and tables will be published as soon as possible.

Luxembourg : Office des publications officielles des Communautés européennes, 1981  
Kat./cat. : CA-AR-81-006-7C

Indholdsgengivelse kun tilladt med angivelse af kilde  
Inhaltswiedergabe nur mit Quellennachweis gestattet  
Η αναπαραγωγή υπόκειται στην αναφορά των πηγών  
Reproduction of the contents of this publication is subject to acknowledgment of the source  
La reproduction des données est subordonnée à l'indication de la source  
La riproduzione del contenuto è subordinata alla citazione della fonte  
Het overnemen van gegevens is toegestaan mits duidelijke bronvermelding

*Printed in France*

---

## BEMÆRK

---

Fra og med nr. 4/1981 præsenteres den *Månedlige bulletin over udenrigshandelen* med følgende ændringer:

### Ny kilde

Oplysningerne er baseret på de NIMEXE-statistikker, som medlemsstaterne hver måned fremsender, og som i øvrigt også anvendes til udarbejdelse af EUROSTATs øvrige udenrigshandelsstatistikker.

EUROSTAT retter en tak til medlemsstaterne, som ved at fremskynde indsendelsen af deres basisoplysninger har gjort det muligt at benytte en og samme kilde som grundlag.

### Udvidelse af undersøgelsesområdet

Tabellerne omfatter EUR 10, dvs. hele Fællesskabet inklusive Grækenland. For at kunne foretage sammenligninger og følge udviklingen er rækkerne Intra og Extra EF fra og med 4. Kvartal 1978 blevet beregnet på grundlag af EUR 10.

### Formidling

De statistiske oplysninger i denne bulletin er oplagret i databanken CRONOS-EUROSTAT. De kan aflæses » on-line « via datanettet EURONET. Mere detaljerede oplysninger i henhold til varenomenklaturerne NIMEXE og SITC foreligger hvert kvartal på mikrofiche og offentliggøres hvert år i *Analytiske tabeller over Udenrigshandelen*.

---

## HINWEIS

---

Mit Nr. 4/1981 wird das *Monatsbulletin der Außenhandelsstatistik* mit folgenden Änderungen vorgelegt :

### Neue Quelle

Die Tabellen werden auf der Grundlage der monatlich von den Mitgliedstaaten übermittelten NIMEXE-Statistiken erstellt, die auch für die Ausarbeitung der übrigen Außenhandelsstatistiken des SAEG benutzt werden.

Das SAEG möchte allen Mitgliedstaaten an dieser Stelle besonders danken, daß durch die beschleunigte Übermittlung der Basisangaben der Übergang auf eine einheitliche Quelle ermöglicht worden ist.

### Gebietserweiterung

Die Tabellen beziehen sich auf die Gemeinschaft einschließlich Griechenlands : EUR 10. Für Zwecke des Vergleichs, und um der Entwicklung zu folgen, sind die Reihen Intra- und Extra-EG vom 4. Vierteljahr 1978 an auf der Grundlage EUR 10 neu berechnet worden.

### Weiterverbreitung

Die statistischen Angaben dieses Bulletins sind in der Datenbank CRONOS-EUROSTAT gespeichert und können über das Datennetz Euronet « on-line » abgefragt werden. Weiter detaillierte Angaben nach den Warenverzeichnissen NIMEXE und SITC stehen vierteljährlich auf Mikrofiche zur Verfügung und werden jährlich in den *Analytischen Übersichten des Außenhandels* veröffentlicht.

---

## ΠΡΟΕΙΔΟΠΟΙΗΣΗ

---

Από τό τεύχος άρ. 4/1981 τό μηνιαίο Δελτίο έξωτερικού έμπορίου παρουσιάζεται μέ τίς άκόλουθες τροποποιήσεις :

### Νέα Πηγή

Τά στοιχεία προέρχονται από τίς μηνιαίες στατιστικές NIMEXE πού μεταδίδονται από τά Κράτη μέλη. Αυτά τά στοιχεία χρησιμεύουν έξάλλου καί στίς άλλες έκπονήσεις πού πραγματοποιούνται από τή Στατιστική Ύπηρεσία τών Εύρωπαϊκών Κοινοτήτων (OSCE) στόν τομέα του έξωτερικού έμπορίου.

Η OSCE θέλει νά εύχαριστήσει τά Κράτη μέλη πού, μέ τή γρηγορότερη μετάδοση τών βασικών τους στοιχείων, επέτρεψαν τήν υλοθεσία αυτής τής μοναδικής πηγής τροφοδοσίας.

### Επέκταση του πεδίου

Οί πίνακες πού αναφέρονται στήν Κοινότητα περιλαμβανομένης τής Ελλάδας, είναι γνωστοί σαν EUR 10. Τά στοιχεία ENTOS καί EKTOΣ EK έχουν έπεξεργασθεί στή βάση EUR 10 από τό 4ο τρίμηνο του 1978, ώστε νά επιτρέπουν τίς συγκρίσεις καί τήν παρακολούθηση τής εξέλιξεως.

### Διάδοση

Τά στατιστικά στοιχεία πού μεταφέρονται σέ αυτό τό δελτίο είναι άποθηκευμένα στήν τράπεζα πληροφοριών CRONOS EUROSTAT. Είναι δυνατή ή προσέγγισή τους " on line " μέσω του δικτύου EURONET. Πιο λεπτομερείς στατιστικές, σύμφωνα μέ τίς όνοματολογίες NIMEXE καί ΤΤΔΕ (Τυποποιημένη Ταξινόμηση του Διεθνούς Έμπορίου), είναι διαθέσιμες άνά τρίμηνο σέ μικροφίσες καί έτησίως στίς δημοσιεύσεις " Αναλυτικοί Πίνακες έξωτερικού έμπορίου".

---

## NOTICE

---

As from issue no 4/1981 the *Monthly External Trade Bulletin* will contain the following changes :

### **New source**

The tables will be compiled on the basis of the NIMEXE statistics transmitted monthly by the Member States and which are used also to compile other SOEC external trade statistics. The SOEC would like to take this opportunity to thank all the Member States for the more rapid transmission of basic data which has made the transition to a uniform source possible.

### **Extension of the survey area**

The tables refer to the Community including Greece, known as EUR 10. For the purposes of comparison and monitoring of trends, the series Intra and Extra-EC have been recalculated on the basis of EUR 10 as from the fourth quarter of 1978.

### **Dissemination**

The statistical data included in this bulletin are stored in the data bank CRONOS-Eurostat. They can be consulted on-line via the Euronet data network. More detailed data, in accordance with the NIMEXE and SITC classifications, are available quarterly on microfiche and are published annually in the *Analytical Tables of Foreign Trade*.

---

## AVERTISSEMENT

---

A partir du n° 4/1981, le *Bulletin mensuel du commerce extérieur* se présente avec les modifications suivantes :

### **Nouvelle source**

Les données proviennent des statistiques mensuelles NIMEXE transmises par les États membres. Ces données servent par ailleurs aux autres élaborations réalisées par l'OSCE dans le domaine du commerce extérieur.

L'OSCE tient à remercier les États membres qui, par la transmission plus rapide de leurs données de base, ont permis l'adoption de cette source unique d'alimentation.

### **Élargissement du champ**

Les tableaux se réfèrent à la Communauté Grèce comprise : nommée EUR 10. Afin de permettre les comparaisons et de suivre l'évolution, les données Intra et Extra-CE ont été élaborées sur la base EUR 10 à partir du 4<sup>e</sup> trimestre 1978.

### **Diffusion**

Les données statistiques reprises dans ce bulletin sont stockées dans la banque de données CRONOS-EUROSTAT. Elles peuvent être consultées « on-line » via le réseau Euronet. Des statistiques plus détaillées, selon les nomenclatures NIMEXE et CTCl, sont disponibles trimestriellement sur microfiche et annuellement dans les publications *Tableaux analytiques du commerce extérieur*.

---

## AVVERTENZA

---

A partire dal numero 4/1981 il *Bollettino mensile del commercio estero* viene pubblicato con le seguenti modifiche :

### **Nuova fonte**

I dati provengono dalle statistiche mensili NIMEXE trasmesse dagli Stati membri. Tali dati vengono d'altronde utilizzati per altre elaborazioni effettuate dall'ISCE nel settore del commercio estero.

L'ISCE ringrazia gli Stati membri i quali, con una più rapida trasmissione dei loro dati di base, hanno consentito l'adozione di questa fonte unica.

### **Allargamento del campo considerato**

Le tabelle si riferiscono alla Comunità, Grecia compresa, denominata EUR 10. Per consentire i raffronti con gli anni precedenti e poter seguire l'andamento degli scambi, i dati Intra ed Extra-CE sono stati elaborati su base EUR 10 a partire dal 4° trimestre 1978.

### **Diffusione**

I dati statistici riportati nel Bollettino sono immagazzinati nella banca di dati CRONOS-EUROSTAT. Possono essere consultati « on-line » grazie alla rete Euronet. Statistiche più particolareggiate, secondo le nomenclature NIMEXE e CTCL, sono disponibili trimestralmente su microschede e annualmente nelle pubblicazioni *Tavole analitiche del commercio estero*.

---

## NOTA BENE

---

Met ingang van nr. 4/1981 wordt het *Maandbulletin van de buitenlandse handel* op de volgende punten gewijzigd :

### **Nieuwe bron**

Bij de opstelling van de tabellen wordt uitgegaan van de maandelijks door de Lid-Staten ingediende NIMEXE-statistieken; deze worden ook voor de uitwerking van de andere statistieken van de buitenlandse handel van het BSEG gebruikt.

Het BSEG wil van deze gelegenheid gebruik maken om alle Lid-Staten te bedanken voor de snellere toezending van de basisgegevens, waardoor thans nog maar van een enkele bron gebruik behoeft te worden gemaakt.

### **Uitbreiding van het waarnemingsgebied**

De tabellen hebben betrekking op de gehele Gemeenschap, met inbegrip van Griekenland : EUR 10. Om vergelijkingen te kunnen maken en de ontwikkeling te kunnen volgen zijn de reeksen inre-en extra-EG vanaf het 4<sup>e</sup> kwartaal 1978 opnieuw berekend, en wel op basis van EUR 10.

### **Verspreiding**

De statistische gegevens uit dit bulletin zijn opgeslagen in de gegevensbank CRONOS-EUROSTAT. Zij kunnen via het netwerk Euronet rechtstreeks worden geraadpleegd.

Vollediger cijfermateriaal volgens de goederennomenclaturen NIMEXE en TCIL wordt ieder kwartaal op microfiche ter beschikking gesteld en jaarlijks in de *Analytische tabellen van de buitenlandse handel* gepubliceerd.

## Forord

### 1. *Ensartede metoder for udarbejdelsen af statistikken over Fællesskabets udenrigshandel og over samhandelen mellem dets medlemsstater*

Siden 1. januar 1978 finder bestemmelserne i Rådets forordning (EØF) nr. 1736/75 om statistik over Fællesskabets udenrigshandel og over samhandelen mellem dets medlemsstater anvendelse i alle medlemsstater. Fra dette tidspunkt er alle statistikker over udenrigshandelen, som publiceres af EUROSTAT i modsætning til tidligere praksis i overensstemmelse med fælles principper (med undtagelse af nogle få særlige varebevægelser, der endnu ikke er harmoniseret, som f.eks. proviant, returgods, international fællesproduktion, postforsendelser, sortimenter o.l.). Harmoniseringen af begreber og definitioner fører uundgåeligt til en ændring af statistikens kildeværdi og samtidig til, at tidsrækkernes ensartethed i et vist omfang afbrydes — et forhold, der især er vigtigt ved analyser over længere tidsrum.

### 2. *Kilder*

Eneste kilde for fællesskabsstatistikken er de resultater, som medlemsstaterne tilsender EUROSTAT i standardiseret form.

### 3. *Referenceperiode*

Kalendermåneden gælder principielt som referenceperiode.

### 4. *Indhold*

Statistikken over Fællesskabets udenrigshandel og over samhandelen mellem dets medlemsstater omfatter alle varer, der

- tilføres eller fraføres Fællesskabets statistikområde,
- bevæger sig mellem medlemsstaternes statistikområder.

### 5. *Registreringssystem*

Resultaterne af fællesskabsstatistikken vedrører specialhandelen.

Denne omfatter

- dels direkte indførsler og indførsler fra toldoplæg til fri omsætning samt indførsler til aktiv forædling og efter passiv forædling efter tilladelse fra toldmyndighederne,
- dels udførsler fra fri omsætning efter aktiv forædling og til passiv forædling efter tilladelse fra toldmyndighederne.

### 6. *Fritagelser og forenklinger*

Fællesskabsstatistikken indeholder ingen oplysninger om varer,

- der er opført på fritagelseslisten i bilag B til ovennævnte forordning (f. eks. legale betalingsmidler, varer til diplomatiske repræsentationer og lignende, visse ind- og udførsler af midlertidig karakter osv.),
- hvis værdi eller vægt ikke når op på den nationale statistiske tærskel, der er fastlagt i henhold til artikel 24,
- for hvilke der gælder særlige bestemmelser (f. eks. visse reparationer, forsendelser til og fra egne eller fremmede væbnede styrker, monetært guld osv.).

### 7. *Statistikområde*

Fællesskabets statistikområde omfatter Fællesskabets toldområde med undtagelse af de oversøiske franske departementer og Grønland. Forbundsrepublikken Tysklands statistik og dermed fællesskabsstatistikken omfatter også Vestberlin.

Handelen mellem Forbundsrepublikken Tyskland og Den tyske demokratiske Republik registreres ikke i Forbundsrepublikken

Tysklands statistik over udenrigshandelen og altså heller ikke i fællesskabsstatistikken.

Kontinentalsoklen regnes med til territoriet i den stat, der gør krav på den.

### 8. *Varefortegnelser*

I nærværende publikation er resultaterne, alt efter det enkelte tilfælde, opdelt i dele (eller sammengrupperede dele), afdelinger eller grupper i henhold til den internationale varefortegnelse for udenrigshandelen (SITC, rev. 2).

I de årlige publikationer »analytiske tabeller NIMEXE« og »analytiske tabeller SITC« vil man finde mere detaljerede opdelinger i henhold til den statistiske varefortegnelse for Fællesskabets udenrigshandel og for samhandelen mellem dets medlemsstater (NIMEXE) og i henhold til standardklassifikationen for international handel (SITC).

### 9. *Oprindelses- og bestemmelsesområde*

Ved indførsel angives:

- oprindelseslandet for varer med oprindelse i tredjelande, der ikke frit kan omsættes i Fællesskabet;
- forsendelseslandet for varer med oprindelse i andre medlemsstater (dvs. varer, der er fremstillet eller frit kan omsættes dér);

Ved udførsel angives bestemmelseslandet.

### 10. *Landefortegnelse*

Fællesskabsresultaterne opdeles efter oprindelses-, forsendelses- og bestemmelsesland på grundlag af den statistiske landefortegnelse for Fællesskabets udenrigshandel og for samhandelen mellem dets medlemsstater: GEONOM.

### 11. *Værdi*

Ved indførsel er den statistiske værdi lig med toldværdien eller (f. eks. ved indførsel fra andre medlemsstater) lig med en værdi, der fastsættes på samme måde som toldværdien (cif).

Ved udførsel er varenes statistiske værdi lig med den værdi, som varerne har på det sted eller det tidspunkt, hvor de udføres fra udførselsmedlemsstatens statistikområde (fob).

Priserne er angivet i europæiske regningsenheder (ECU) svarende til den ved Kommissionens beslutning nr. 3289/75/EKSF af 18.12.1975, fastlagte definition (EFT L 327 af 19.12.1975, s. 4). Sidst i hæftet findes en tabel med de anvendte omregningskurser.

### 12. *Kvantum*

Nettovægten angives for alle varer.

### 13. *Tidsskrift*

»Månedlig buletin over Udenrigshandelen« har til formål at give hurtig oplysning om den kortfristede udvikling af Fællesskabets udenrigshandel, samt om samhandelen mellem dets medlemsstater, såvel som om Fællesskabets stilling i handelen med tredjelande.

Der offentliggøres her måneds- og kvartalsresultater, opdelt efter oprindelseslande i henhold til artikel 9 og bestemmelsesland dels efter varer eller efter landområder og varekategorier. Årsresultaterne offentliggøres i særlige årbøger eller i tillæg til månedshæfterne. Alle værdiangivelser vedrører specialhandelen





## Vorbemerkungen

### 1. *Einheitliche Methodologie in der Statistik des Außenhandels der Gemeinschaft und des Handels zwischen ihren Mitgliedstaaten*

Seit 1. Januar 1978 wenden sämtliche Mitgliedstaaten die in der Verordnung (EWG) Nr. 1736/75 des Rates über die Statistik des Außenhandels der Gemeinschaft und des Handels zwischen ihren Mitgliedstaaten festgelegten Vorschriften an. Die von diesem Zeitpunkt ab durch EUROSTAT veröffentlichten Außenhandelsstatistiken folgen somit, im Unterschied zur bisherigen Praxis (bis auf wenige, noch nicht harmonisierte, besondere Warenbewegungen wie Schiffs- und Luftfahrzeugbedarf, Rückwaren, internationale Gemeinschaftsproduktionen, Postpakete, Sortimente und ähnliches), einheitlichen Grundsätzen. Unvermeidlicherweise führt die Harmonisierung der Begriffe und Definitionen zu einer Änderung des Aussagewertes der Statistik und mithin in gewissem Umfang zu einer Unterbrechung der Homogenität der Zeitreihen — ein Sachverhalt, der besonders bei Analysen über längere Zeiträume zu beachten ist.

### 2. *Quellen*

Ausschließliche Quelle für die Gemeinschaftsstatistik sind die Ergebnisse, die EUROSTAT durch die Mitgliedstaaten in standardisierter Form übermittelt werden.

### 3. *Berichtszeitraum*

Berichtszeitraum ist grundsätzlich der Kalendermonat.

### 4. *Gegenstand*

Gegenstand der Statistik des Außenhandels der Gemeinschaft und des Handels zwischen ihren Mitgliedstaaten sind alle Waren, die

- in das statistische Erhebungsgebiet der Gemeinschaft gelangen oder es verlassen,
- aus dem statistischen Erhebungsgebiet eines Mitgliedstaates in das eines anderen verbracht werden.

### 5. *Erfassungssystem*

Die Ergebnisse der Gemeinschaftsstatistik beziehen sich auf den Spezialhandel.

Dieser umfaßt

- einerseits die unmittelbare Einfuhr und die Einfuhr aus Lagern in den freien Verkehr, die Einfuhr zur zollamtlich bewilligten aktiven Veredlung und die Einfuhr nach zollamtlich bewilligter passiver Veredlung,
- andererseits die Ausfuhr aus dem freien Verkehr, nach zollamtlich bewilligter aktiver Veredlung und zur zollamtlich bewilligten passiven Veredlung.

### 6. *Befreiungen und Vereinfachungen*

In der Gemeinschaftsstatistik werden keine Angaben aufbereitet für Waren,

- die in der Befreiungsliste des Anhangs B der genannten Verordnung aufgeführt sind (z. B. gesetzliche Zahlungsmittel, Waren für diplomatische und ähnliche Zwecke, bestimmte Ein- und Ausfuhren vorübergehenden Charakters usw.),
- deren Wert oder Gewicht die aufgrund von Artikel 24 derselben Verordnung definierte nationale Schwelle nicht erreichen,
- für welche besondere Bestimmungen gelten (z. B. bestimmte Reparaturen, bestimmte Transaktionen eigener oder ausländischer Streitkräfte, Währungsgold usw.).

### 7. *Erhebungsgebiet*

Das statistische Erhebungsgebiet der Gemeinschaft umfaßt das Zollgebiet der Gemeinschaft, mit Ausnahme der französischen Überseedepartements und Grönlands. Das statistische Erhebungsgebiet der Bundesrepublik Deutschland und mithin der

Gemeinschaft schließt das Gebiet von West-Berlin ein.

Der Handel zwischen der Bundesrepublik Deutschland und der Deutschen Demokratischen Republik ist in der Außenhandelsstatistik der Bundesrepublik Deutschland und mithin in der Gemeinschaftsstatistik nicht erfaßt.

Der Festlandssockel wird zum statistischen Erhebungsgebiet des Staates gerechnet, der ihn beansprucht.

### 8. *Warenverzeichnis*

In der vorliegenden Veröffentlichung sind die Ergebnisse nach Teilen, Abschnitten oder Gruppen des Internationalen Warenverzeichnisses für den Außenhandel (SITC, Rev. 2) aufgegliedert enthalten.

Detailliertere Aufgliederungen nach dem Warenverzeichnis für die Statistik des Außenhandels der Gemeinschaft und des Handels zwischen den Mitgliedstaaten (NIMEXE) und nach den Untergruppen des Internationalen Warenverzeichnisses für den Außenhandel (SITC) finden sich in den jährlichen Veröffentlichungen „Analytische Übersichten NIMEXE“ und „Analytische Übersichten SITC“.

### 9. *Bezugs- und Absatzgebiet*

- Nachgewiesen wird bei der Einfuhr für die aus dritten Ländern stammenden Waren, die sich in der Gemeinschaft nicht im freien Verkehr befinden, das Ursprungsland;
- für die aus dritten Ländern oder aus Mitgliedstaaten stammenden Waren, die sich im freien Verkehr der Gemeinschaft befinden, das Versendungsland;
- bei der Ausfuhr das Bestimmungsland.

### 10. *Länderverzeichnis*

Die Gemeinschaftsergebnisse werden nach Ursprungs-, Versendungs- und Bestimmungsländern aufgegliedert aufgrund des Länderverzeichnisses für die Statistik des Außenhandels der Gemeinschaft und des Handels zwischen ihren Mitgliedstaaten: GEONOM.

### 11. *Wert*

Bei der Einfuhr ist der statistische Wert gleich dem Zollwert oder gleich einem Wert, der analog zum Zollwert bestimmt wird (z. B. bei der Einfuhr aus anderen Mitgliedstaaten) (cif).

Bei der Ausfuhr ist der statistische Wert gleich dem Wert, den die Waren am Ort und zum Zeitpunkt ihres Verbringens aus dem statistischen Erhebungsgebiet des Ausfuhrmitgliedstaates haben (fob).

Die Werte werden in Europäischen Rechnungseinheiten (ECU) in der durch die Entscheidung Nr. 3289/75/EGKS der Kommission vom 18. Dezember 1975 festgelegten Definition (ABl. L 327 vom 19.12.1975, S. 4) ausgedrückt. Eine Tabelle mit den verwendeten Umrechnungskursen befindet sich am Ende des Heftes.

### 12. *Mengen*

Nachgewiesen wird das Eigen- bzw. Reingewicht der Waren.

### 13. *Veröffentlichung*

Das „Monatsbulletin der Außenhandelsstatistik“ dient der möglichst schnellen Berichterstattung über die kurzfristige Entwicklung des Außenhandels der Gemeinschaft und des Handels zwischen ihren Mitgliedstaaten sowie über die Stellung der Gemeinschaft im Handel der Drittländer.

Ausgewiesen werden Monats- und Vierteljahresergebnisse, aufgegliedert nach Ursprungsländern gemäß Artikel 9 und Bestimmungsländern nach Waren und nach Zonen und Warenkategorien. Jahreszahlen bleiben besonderen Jahrbüchern oder Beilagen zum Monatsheft vorbehalten. Alle Angaben beziehen sich auf den Spezialhandel.



### 1. Ένιαία στατιστική μεθοδολογία του εξωτερικού εμπορίου της Κοινότητας και του εμπορίου μεταξύ των Κρατών μελών

Από την 1η Ιανουαρίου 1978, όλα τα Κράτη μέλη εφαρμόζουν τις διατάξεις του κανονισμού του συμβουλίου (ΕΟΚ) με αριθ. 1736/75 που αφορούν τη στατιστική του εξωτερικού εμπορίου της Κοινότητας και του εμπορίου μεταξύ των Κρατών μελών. Από την ημερομηνία αυτή το EUROSTAT τροποποίησε τις μεθόδους που εφαρμόζει και δημοσιεύει όλα τα στατιστικά στοιχεία που αφορούν το εξωτερικό εμπόριο σύμφωνα με ενιαίες αρχές (με εξαίρεση περιορισμένων ειδικών διακινήσεων αγαθών όπως εφόδια πλοίων και αεροπλάνων, επιστρεφόμενα εμπορεύματα, προϊόντα συμπαραγωγής, ταχυδρομικά δέματα, διάφορες συλλογές κ.λπ. που δεν έχουν ακόμη τυποποιηθεί). Η τυποποίηση των έννοιών και των ορίσμων οδηγεί αναπόφευκτα σε μεταβολή του ενημερωτικού περιεχομένου των στατιστικών, με συ νέπεια τη διακοπή (μιας ορισμένης εκτάσεως) της ομοιογένειας των χρονολογικών σειρών, γεγονός που πρέπει να ληφθεί υπόψη ιδιαίτερα στις αναλύσεις που καλύπτουν έκτεταμένες περιόδους.

### 2. Πηγές

Η μόνη πηγή για τη στατιστική της Κοινότητας είναι τα δεδομένα που τα Κράτη μέλη κοινοποιούν στο EUROSTAT με ενιαία ταξινόμηση.

### 3. Περίοδος αναφοράς

Η περίοδος αναφοράς είναι κανονικά ο ημερολογιακός μήνας.

### 4. Αντικείμενο

Η στατιστική του εξωτερικού εμπορίου της Κοινότητας και η στατιστική του εμπορίου μεταξύ των Κρατών μελών περιλαμβάνει όλα τα εμπορεύματα τα οποία:

- εισάγονται ή εξάγονται από το στατιστικό έδαφος της Κοινότητας·
- διακινούνται μεταξύ των στατιστικών εδαφών των Κρατών μελών.

### 5. Σύστημα καταγραφής

Τα στοιχεία της στατιστικής της Κοινότητας αναφέρονται στο ειδικό εμπόριο, το οποίο περιλαμβάνει:

- Τα εμπορεύματα που εισάγονται άπευθείας από το εξωτερικό και από αποθήκες αποταμιεύσεως για ελεύθερη διακίνηση, τα εμπορεύματα που εισάγονται για μεταποίηση στο έσωτερικό μετά από τελωνειακή διασάφηση και τα εμπορεύματα που εισάγονται μετά από μεταποίηση στο εξωτερικό και μετά από τελωνειακή διασάφηση·
- Τα εμπορεύματα ελεύθερης διακινήσεως που εξάγονται, τα εμπορεύματα που εξάγονται μετά από μεταποίηση στο έσωτερικό και τελωνειακή διασάφηση και τα εμπορεύματα που εξάγονται για μεταποίηση στο εξωτερικό, μετά από τελωνειακή διασάφηση.

### 6. Έξαιρέσεις και άπλοποιημένες διαδικασίες

Η στατιστική της Κοινότητας δεν επεξεργάζεται στοιχεία που αφορούν εμπορεύματα τα οποία:

- περιέχονται στον πίνακα εξαιρέσεων του παραρτήματος "β" του παραπάνω κανονισμού (π.χ. κυκλοφορούντα νομίσματα, είδη διπλωματικής ή ομοιας χρήσεως, είδη που εισάγονται και εξάγονται σε προσωρινή βάση, κ.λπ.)·
- έχουν αξία ή βάρος που είναι κατώτερη(-ο) από το εθνικό στατιστικό όριο που καθορίζεται στο άρθρο 24 του κανονισμού·
- υπόκεινται σε ειδικές διατάξεις (π.χ. εμπορεύματα για ορισμένες επισκευές, ορισμένα στρατιωτικά εφόδια των εθνικών ή ξένων ένοπλων δυνάμεων, νομισματικός χρυσός κ.λπ.).

### 7. Στατιστικό έδαφος

Το στατιστικό έδαφος της Κοινότητας περιλαμβάνει το τελωνειακό έδαφος της Κοινότητας με εξαίρεση τα γαλλικά υπερπόντια εδάφη και τη Γροιλανδία. Το στατιστικό έδαφος της Όμοσπονδιακής Δημοκρατίας της Γερμανίας, και συνεπώς της Κοινότητας, περιλαμβάνει

το έδαφος του Δυτικού Βερολίνου. Το εμπόριο μεταξύ της Όμοσπονδιακής Δημοκρατίας της Γερμανίας και της Λαϊκής Δημοκρατίας της Γερμανίας δεν περιλαμβάνεται στη στατιστική εξωτερικού εμπορίου της Όμοσπονδιακής Δημοκρατίας της Γερμανίας και επομένως ούτε στη στατιστική της Κοινότητας. Η ήπειρωτική ύφαλοκρηπίδα θεωρείται ότι ανήκει στο στατιστικό έδαφος του κράτους το οποίο τη διεκδικεί.

### 8. Ονοματολογία εμπορευμάτων

Στην παρούσα δημοσίευση, τα στοιχεία κατανέμονται σε κατηγορίες, τμήματα ή ομάδες σύμφωνα με τη δεύτερη αναθεωρημένη Τυποποιημένη Ταξινόμηση του Διεθνούς Έμποριου (SITC).

Περισσότερο αναλυτική ταξινόμηση, σύμφωνα με την Ονοματολογία των Εμπορευμάτων για τη Στατιστική του Έξωτερικού Έμποριου της Κοινότητας και τη Στατιστική του Έμποριου μεταξύ των Κρατών μελών (NIMEXE) καθώς και σύμφωνα με τις υπομονάδες της Τυποποιημένης Ταξινόμησης του Διεθνούς Έμποριου (SITC), είναι δυνατό να αναζητηθεί στις ετήσιες δημοσιεύσεις : « Αναλυτικοί πίνακες NIMEXE » και « αναλυτικοί πίνακες SITC ».

### 9. Χώρες προελεύσεως, αποστολής και προορισμού

Κατά την εισαγωγή εμπορευμάτων : α) που προέρχονται από τρίτες χώρες και τα οποία δε διακινούνται ελεύθερα μέσα στην Κοινότητα, καταγράφεται η χώρα προελεύσεως· β) που προέρχονται από τρίτες χώρες ή από Κράτη μέλη και τα οποία διακινούνται ελεύθερα μέσα στην Κοινότητα, καταγράφεται η χώρα αποστολής. Κατά την εξαγωγή εμπορευμάτων καταγράφεται η χώρα προορισμού·

### 10. Γεωγραφική ονοματολογία

Τα στοιχεία της στατιστικής της Κοινότητας κατανέμονται κατά χώρες προελεύσεως, αποστολής και προορισμού σύμφωνα με την Ονοματολογία των Χωρών για τη Στατιστική του Έξωτερικού Έμποριου της Κοινότητας και του Έμποριου μεταξύ των Κρατών μελών, σε σύμπτυξη GEONOM.

### 11. Άξια

Η στατιστική αξία των εισαγομένων εμπορευμάτων Ισούται με τη δασμολογητέα αξία ή με την αξία που καθορίζεται με βάση την έννοια της δασμολογητέας αξίας (π.χ. για εισαγωγές από άλλα Κράτη μέλη) (C.I.F.).

Η στατιστική αξία των εξαγομένων εμπορευμάτων Ισούται με την αξία που έχουν τα εμπορεύματα στον τόπο και το χρόνο που εγκαταλείπουν το στατιστικό έδαφος του « εξάγοντος » Κράτους μέλους (F.O.B.).

Η αξία υπολογίζεται σε Ευρωπαϊκές Λογιστικές Μονάδες (ECU), σύμφωνα με τον όρισμό που έχει αποδεχθεί η Επιτροπή με την απόφαση της 3289-75-EKAX της 18ης Δεκεμβρίου 1975 (τεύχος L 327 της Επίσημης Έφημερίδας της 19.12.1975, σελ. 4).

Στο τέλος της δημοσίευσής υπάρχει πίνακας με τις τιμές μετατροπής συναλλάγματος που χρησιμοποιούνται.

### 12. Ποσότητα

Καταγράφεται το καθαρό βάρος όλων των εμπορευμάτων.

### 13. Δημοσίευση

Το « Μηνιαίο Δελτίο Έξωτερικού Έμποριου » έχει σκοπό να πληροφορήσει, όσο ωριότερα είναι δυνατό, για τη βραχυπρόθεσμη εξέλιξη του εξωτερικού εμπορίου της Κοινότητας και του εμπορίου μεταξύ των Κρατών μελών καθώς και για τη θέση της Κοινότητας στο εμπόριο μεταξύ τρίτων χωρών.

Δημοσιεύει, μηνιαία και τριμηνιαία, στοιχεία ταξινομημένα κατά χώρα προελεύσεως και προορισμού σύμφωνα με την παράγραφο 9, κατά προϊόν και κατά ζώνες και κατηγορίες προϊόντων. Τα ετήσια στοιχεία δημοσιεύονται σε ειδικές εκδόσεις ή παραρτήματα του μηνιαίου Δελτίου. Όλα τα στοιχεία αφορούν το ειδικό εμπόριο.

# Πίνακας περιεχομένων

| Σελίδα  |    | Σελίδα  |                   |
|---|----|---|-------------------|
|   |    | <b>Τάσεις του εμπορίου κατά κατηγορίες της ΤΤΔΕ :</b>   | <b>Σημειώσεις</b> |
| <b>ΔΙΑΓΡΑΜΜΑΤΑ</b>  |    | <b>Πίν. 11 :</b>  | <b>Πίν. 1 + 2</b> |
| Έμπόριο των Ε.Κ. με τις χώρες ΑΣΕΑΝ                                     | 1  | 0 : Τρόφιμα και ζωντανά ζώα   | — Σημ. 1          |
| Δείκτες όγκου   | 2  |   |                   |
| <b>ΕΙΔΙΚΟΣ ΠΙΝΑΚΑΣ</b>  |    | 1 : Ποτά και καπνός   | 66                |
|   |    | 2 : Μη έδωδιμες πρώτες ύλες   | 68                |
|   |    | 3 : Όρυκτα καύσιμα  | 70                |
|   |    | 4 : Έλαια, λίπη και κηροί   | 72                |
|   |    | 5 : Χημικά προϊόντα   | 74                |
|   |    | 6 : Βιομηχανικά είδη ταξινομημένα κατά πρώτη ύλη  | 76                |
|   |    | 7 : Μηχανήματα και υλικό μεταφορών  | 78                |
|   |    | 8 : Διάφορα βιομηχανικά είδη  | 80                |
| <b>ΕΜΠΟΡΙΟ ΤΗΣ ΕΥΡΩΠΑΪΚΗΣ ΚΟΙΝΟΤΗΤΑΣ</b>                                |    | <b>Πίν. 12 :</b>  |                   |
| <b>Γενική περίληψη του εμπορίου κατά χώρα</b>                           |    | Τριμηνιαία άθροιστικά στοιχεία (4 φορές τό χρόνο)   |                   |
| <b>Πίν. 1 :</b>   |    | <b>Πίν. 13 :</b>  |                   |
| Τριμηνιαία στοιχεία: Εισαγωγές, εξαγωγές, έμπορικό ισοζύγιο             | 4  | Μηνιαία στοιχεία  | 82                |
| <b>Πίν. 2 :</b>   |    | <b>ΕΜΠΟΡΙΟ ΤΩΝ ΤΡΙΤΩΝ ΧΩΡΩΝ</b>   |                   |
| Μηνιαία στοιχεία : Εισαγωγές  | 5  | <b>Πίν. 14 :</b>  |                   |
| Έξαγωγές  | 6  | <b>Τάσεις του εμπορίου των κυριότερων τρίτων χωρών, συνολικού και με την ΕΚ (των 10)</b>        | 138               |
| Έμπορικό ισοζύγιο   | 7  | <b>Πίν. 15 :</b>  |                   |
| <b>Γενική περίληψη του εμπορίου κατά προϊόντα</b>                       |    | <b>ΤΙΜΕΣ ΜΕΤΑΤΡΟΠΗΣ ΣΥΝΑΛΛΑΓΜΑΤΟΣ</b>   | 142               |
| <b>Πίν. 3 :</b>   |    | <b>ΓΕΩΓΡΑΦΙΚΗ ΟΝΟΜΑΤΟΛΟΓΙΑ 1981</b>   | 144               |
| Τριμηνιαία στοιχεία ΕΚ  | 8  |   |                   |
| <b>Πίν. 4 :</b>   |    | <b>Είδικοί πίνακες</b>  |                   |
| Μηνιαία στοιχεία: ΕΚ  | 9  | <b>που έχουν δημοσιευθεί σε προηγούμενα τεύχη</b>   |                   |
| <b>Πίν. 5 :</b>   |    |   |                   |
| Τριμηνιαία στοιχεία ΕΚ και Κράτη μέλη (4 φορές τό χρόνο)                | 12 | Έτος  |                   |
| <b>Δείκτες:</b>   |    | Έμπόριο των Κρατών μελών της ΕΚ κατά κατηγορίες προϊόντων και κατά κύριες συναλλασσόμενες χώρες |                   |
| <b>Πίν. 6 :</b>   |    | ‘Ιανουάριος-Δεκέμβριος 1980   | 1981 4            |
| Δείκτες όγκου και αξίας   | 32 | ‘Ιανουάριος-Δεκέμβριος 1979   | 1980 5            |
|   |    | ‘Ιανουάριος-Δεκέμβριος 1978   | 1979 6            |
|   |    | ‘Ιανουάριος-Δεκέμβριος 1977   | 1978 5            |
|   |    | ‘Ιανουάριος-Δεκέμβριος 1976   | 1977 4            |
|   |    | ‘Ιανουάριος-Δεκέμβριος 1975   | 1976 5            |
|   |    | ‘Ιανουάριος-Δεκέμβριος 1973-1974  | 1975 9            |
| Δείκτης μέσης αξίας, όροι εμπορίου και σχέση όγκων                      | 34 | Έμπόριο της ΕΚ αγροτικών προϊόντων :  |                   |
| <b>Τάσεις του εμπορίου, συνολικού, έσωτερικού και έξωτερικού της ΕΚ</b> |    | A : Περίληψη των τάσεων   |                   |
| <b>Πίν. 7 :</b>   |    | 1977-1979   | 1980 6            |
| Συνολικό  | 36 | 1976-1978   | 1979 6            |
| Έσωτερικό της ΕΚ (των 10)   | 38 | B : Κύριες κατηγορίες προϊόντων   |                   |
| Έξωτερικό της ΕΚ (των 10)   | 39 | 1981  | 2                 |
| Έμπορικό ισοζύγιο (των 10)  | 40 | 1980  | 9                 |
| <b>Πίν. 8 :</b>   |    | 1980  | 5                 |
| Έσωτερικό της ΕΚ κατά Κράτος μέλος                                      | 41 | 1979  | 12                |
| <b>Τάσεις του εμπορίου με τις κύριες ζώνες</b>                          |    | 1981  | 3                 |
| <b>Πίν. 9 :</b>   |    | 1981  | 1                 |
| Χώρες 1ης τάξεως  | 46 | 1980  | 5                 |
| Ευρωπαϊκή Ζώνη Έλευθέρων Συναλλαγών (ΕΕΤΑ)                              | 47 | 1979  | 12                |
| ‘Ηνωμένες Πολιτείες   | 48 | C : Προϊόντα που υπόκεινται στους κανονισμούς της κοινής γεωργικής πολιτικής                    |                   |
| Χώρες 2ης τάξεως  | 49 | 1981  | 1                 |
| Χώρες της ‘Αφρικής, της Καραϊβικής και του Ειρηνικού Ωκεανού (ΑΡΡ)      | 50 | 1980  | 5                 |
| ‘Ανατολική Εύρωπη   | 51 | 1979  | 12                |
| Χώρες και έδαφη της λεκάνης της Μεσογείου                               | 52 | ‘Εμπόριο της ΕΚ πετρελαίου και πετρελαιοειδών   |                   |
| Κράτη μέλη του ‘Οργανισμού πετρελαιοεξαγωγών χωρών (ΟΡΕΡ)               | 53 | 1981  | 2                 |
| ‘Ηνωμένες Πολιτείες   | 54 | 1980  | 6                 |
| Χώρες της ‘Αφρικής, της Καραϊβικής και του Ειρηνικού Ωκεανού (ΑΡΡ)      | 55 | 1980  | 6                 |
| ‘Ανατολική Εύρωπη   | 56 | 1980  | 6                 |
| Χώρες και έδαφη της λεκάνης της Μεσογείου                               | 56 | 1980  | 6                 |
| Κράτη μέλη του ‘Οργανισμού πετρελαιοεξαγωγών χωρών (ΟΡΕΡ)               | 56 | 1980  | 6                 |
| ‘Ηνωμένες Πολιτείες   | 56 | 1980  | 6                 |
| Χώρες της ‘Αφρικής, της Καραϊβικής και του Ειρηνικού Ωκεανού (ΑΡΡ)      | 56 | 1980  | 6                 |
| ‘Ανατολική Εύρωπη   | 56 | 1980  | 6                 |
| Χώρες και έδαφη της λεκάνης της Μεσογείου                               | 56 | 1980  | 6                 |
| Κράτη μέλη του ‘Οργανισμού πετρελαιοεξαγωγών χωρών (ΟΡΕΡ)               | 56 | 1980  | 6                 |
| ‘Ηνωμένες Πολιτείες   | 56 | 1980  | 6                 |
| Χώρες της ‘Αφρικής, της Καραϊβικής και του Ειρηνικού Ωκεανού (ΑΡΡ)      | 56 | 1980  | 6                 |
| ‘Ανατολική Εύρωπη   | 56 | 1980  | 6                 |
| Χώρες και έδαφη της λεκάνης της Μεσογείου                               | 56 | 1980  | 6                 |
| Κράτη μέλη του ‘Οργανισμού πετρελαιοεξαγωγών χωρών (ΟΡΕΡ)               | 56 | 1980  | 6                 |
| ‘Ηνωμένες Πολιτείες   | 56 | 1980  | 6                 |
| Χώρες της ‘Αφρικής, της Καραϊβικής και του Ειρηνικού Ωκεανού (ΑΡΡ)      | 56 | 1980  | 6                 |
| ‘Ανατολική Εύρωπη   | 56 | 1980  | 6                 |
| Χώρες και έδαφη της λεκάνης της Μεσογείου                               | 56 | 1980  | 6                 |
| Κράτη μέλη του ‘Οργανισμού πετρελαιοεξαγωγών χωρών (ΟΡΕΡ)               | 56 | 1980  | 6                 |
| ‘Ηνωμένες Πολιτείες   | 56 | 1980  | 6                 |
| Χώρες της ‘Αφρικής, της Καραϊβικής και του Ειρηνικού Ωκεανού (ΑΡΡ)      | 56 | 1980  | 6                 |
| ‘Ανατολική Εύρωπη   | 56 | 1980  | 6                 |
| Χώρες και έδαφη της λεκάνης της Μεσογείου                               | 56 | 1980  | 6                 |
| Κράτη μέλη του ‘Οργανισμού πετρελαιοεξαγωγών χωρών (ΟΡΕΡ)               | 56 | 1980  | 6                 |
| ‘Ηνωμένες Πολιτείες   | 56 | 1980  | 6                 |
| Χώρες της ‘Αφρικής, της Καραϊβικής και του Ειρηνικού Ωκεανού (ΑΡΡ)      | 56 | 1980  | 6                 |
| ‘Ανατολική Εύρωπη   | 56 | 1980  | 6                 |
| Χώρες και έδαφη της λεκάνης της Μεσογείου                               | 56 | 1980  | 6                 |
| Κράτη μέλη του ‘Οργανισμού πετρελαιοεξαγωγών χωρών (ΟΡΕΡ)               | 56 | 1980  | 6                 |
| ‘Ηνωμένες Πολιτείες   | 56 | 1980  | 6                 |
| Χώρες της ‘Αφρικής, της Καραϊβικής και του Ειρηνικού Ωκεανού (ΑΡΡ)      | 56 | 1980  | 6                 |
| ‘Ανατολική Εύρωπη   | 56 | 1980  | 6                 |
| Χώρες και έδαφη της λεκάνης της Μεσογείου                               | 56 | 1980  | 6                 |
| Κράτη μέλη του ‘Οργανισμού πετρελαιοεξαγωγών χωρών (ΟΡΕΡ)               | 56 | 1980  | 6                 |
| ‘Ηνωμένες Πολιτείες   | 56 | 1980  | 6                 |
| Χώρες της ‘Αφρικής, της Καραϊβικής και του Ειρηνικού Ωκεανού (ΑΡΡ)      | 56 | 1980  | 6                 |
| ‘Ανατολική Εύρωπη   | 56 | 1980  | 6                 |
| Χώρες και έδαφη της λεκάνης της Μεσογείου                               | 56 | 1980  | 6                 |
| Κράτη μέλη του ‘Οργανισμού πετρελαιοεξαγωγών χωρών (ΟΡΕΡ)               | 56 | 1980  | 6                 |
| ‘Ηνωμένες Πολιτείες   | 56 | 1980  | 6                 |
| Χώρες της ‘Αφρικής, της Καραϊβικής και του Ειρηνικού Ωκεανού (ΑΡΡ)      | 56 | 1980  | 6                 |
| ‘Ανατολική Εύρωπη   | 56 | 1980  | 6                 |
| Χώρες και έδαφη της λεκάνης της Μεσογείου                               | 56 | 1980  | 6                 |
| Κράτη μέλη του ‘Οργανισμού πετρελαιοεξαγωγών χωρών (ΟΡΕΡ)               | 56 | 1980  | 6                 |
| ‘Ηνωμένες Πολιτείες   | 56 | 1980  | 6                 |
| Χώρες της ‘Αφρικής, της Καραϊβικής και του Ειρηνικού Ωκεανού (ΑΡΡ)      | 56 | 1980  | 6                 |
| ‘Ανατολική Εύρωπη   | 56 | 1980  | 6                 |
| Χώρες και έδαφη της λεκάνης της Μεσογείου                               | 56 | 1980  | 6                 |
| Κράτη μέλη του ‘Οργανισμού πετρελαιοεξαγωγών χωρών (ΟΡΕΡ)               | 56 | 1980  | 6                 |
| ‘Ηνωμένες Πολιτείες   | 56 | 1980  | 6                 |
| Χώρες της ‘Αφρικής, της Καραϊβικής και του Ειρηνικού Ωκεανού (ΑΡΡ)      | 56 | 1980  | 6                 |
| ‘Ανατολική Εύρωπη   | 56 | 1980  | 6                 |
| Χώρες και έδαφη της λεκάνης της Μεσογείου                               | 56 | 1980  | 6                 |
| Κράτη μέλη του ‘Οργανισμού πετρελαιοεξαγωγών χωρών (ΟΡΕΡ)               | 56 | 1980  | 6                 |
| ‘Ηνωμένες Πολιτείες   | 56 | 1980  | 6                 |
| Χώρες της ‘Αφρικής, της Καραϊβικής και του Ειρηνικού Ωκεανού (ΑΡΡ)      | 56 | 1980  | 6                 |
| ‘Ανατολική Εύρωπη   | 56 | 1980  | 6                 |
| Χώρες και έδαφη της λεκάνης της Μεσογείου                               | 56 | 1980  | 6                 |
| Κράτη μέλη του ‘Οργανισμού πετρελαιοεξαγωγών χωρών (ΟΡΕΡ)               | 56 | 1980  | 6                 |
| ‘Ηνωμένες Πολιτείες   | 56 | 1980  | 6                 |
| Χώρες της ‘Αφρικής, της Καραϊβικής και του Ειρηνικού Ωκεανού (ΑΡΡ)      | 56 | 1980  | 6                 |
| ‘Ανατολική Εύρωπη   | 56 | 1980  | 6                 |
| Χώρες και έδαφη της λεκάνης της Μεσογείου                               | 56 | 1980  | 6                 |
| Κράτη μέλη του ‘Οργανισμού πετρελαιοεξαγωγών χωρών (ΟΡΕΡ)               | 56 | 1980  | 6                 |
| ‘Ηνωμένες Πολιτείες   | 56 | 1980  | 6                 |
| Χώρες της ‘Αφρικής, της Καραϊβικής και του Ειρηνικού Ωκεανού (ΑΡΡ)      | 56 | 1980  | 6                 |
| ‘Ανατολική Εύρωπη   | 56 | 1980  | 6                 |
| Χώρες και έδαφη της λεκάνης της Μεσογείου                               | 56 | 1980  | 6                 |
| Κράτη μέλη του ‘Οργανισμού πετρελαιοεξαγωγών χωρών (ΟΡΕΡ)               | 56 | 1980  | 6                 |
| ‘Ηνωμένες Πολιτείες   | 56 | 1980  | 6                 |
| Χώρες της ‘Αφρικής, της Καραϊβικής και του Ειρηνικού Ωκεανού (ΑΡΡ)      | 56 | 1980  | 6                 |
| ‘Ανατολική Εύρωπη   | 56 | 1980  | 6                 |
| Χώρες και έδαφη της λεκάνης της Μεσογείου                               | 56 | 1980  | 6                 |
| Κράτη μέλη του ‘Οργανισμού πετρελαιοεξαγωγών χωρών (ΟΡΕΡ)               | 56 | 1980  | 6                 |
| ‘Ηνωμένες Πολιτείες   | 56 | 1980  | 6                 |
| Χώρες της ‘Αφρικής, της Καραϊβικής και του Ειρηνικού Ωκεανού (ΑΡΡ)      | 56 | 1980  | 6                 |
| ‘Ανατολική Εύρωπη   | 56 | 1980  | 6                 |
| Χώρες και έδαφη της λεκάνης της Μεσογείου                               | 56 | 1980  | 6                 |
| Κράτη μέλη του ‘Οργανισμού πετρελαιοεξαγωγών χωρών (ΟΡΕΡ)               | 56 | 1980  | 6                 |
| ‘Ηνωμένες Πολιτείες   | 56 | 1980  | 6                 |
| Χώρες της ‘Αφρικής, της Καραϊβικής και του Ειρηνικού Ωκεανού (ΑΡΡ)      | 56 | 1980  | 6                 |
| ‘Ανατολική Εύρωπη   | 56 | 1980  | 6                 |
| Χώρες και έδαφη της λεκάνης της Μεσογείου                               | 56 | 1980  | 6                 |
| Κράτη μέλη του ‘Οργανισμού πετρελαιοεξαγωγών χωρών (ΟΡΕΡ)               | 56 | 1980  | 6                 |
| ‘Ηνωμένες Πολιτείες   | 56 | 1980  | 6                 |
| Χώρες της ‘Αφρικής, της Καραϊβικής και του Ειρηνικού Ωκεανού (ΑΡΡ)      | 56 | 1980  | 6                 |
| ‘Ανατολική Εύρωπη   | 56 | 1980  | 6                 |
| Χώρες και έδαφη της λεκάνης της Μεσογείου                               | 56 | 1980  | 6                 |
| Κράτη μέλη του ‘Οργανισμού πετρελαιοεξαγωγών χωρών (ΟΡΕΡ)               | 56 | 1980  | 6                 |
| ‘Ηνωμένες Πολιτείες   | 56 | 1980  | 6                 |
| Χώρες της ‘Αφρικής, της Καραϊβικής και του Ειρηνικού Ωκεανού (ΑΡΡ)      | 56 | 1980  | 6                 |
| ‘Ανατολική Εύρωπη   | 56 | 1980  | 6                 |
| Χώρες και έδαφη της λεκάνης της Μεσογείου                               | 56 | 1980  | 6                 |
| Κράτη μέλη του ‘Οργανισμού πετρελαιοεξαγωγών χωρών (ΟΡΕΡ)               | 56 | 1980  | 6                 |
| ‘Ηνωμένες Πολιτείες   | 56 | 1980  | 6                 |
| Χώρες της ‘Αφρικής, της Καραϊβικής και του Ειρηνικού Ωκεανού (ΑΡΡ)      | 56 | 1980  | 6                 |
| ‘Ανατολική Εύρωπη   | 56 | 1980  | 6                 |
| Χώρες και έδαφη της λεκάνης της Μεσογείου                               | 56 | 1980  | 6                 |
| Κράτη μέλη του ‘Οργανισμού πετρελαιοεξαγωγών χωρών (ΟΡΕΡ)               | 56 | 1980  | 6                 |
| ‘Ηνωμένες Πολιτείες   | 56 | 1980  | 6                 |
| Χώρες της ‘Αφρικής, της Καραϊβικής και του Ειρηνικού Ωκεανού (ΑΡΡ)      | 56 | 1980  | 6                 |
| ‘Ανατολική Εύρωπη   | 56 | 1980  | 6                 |
| Χώρες και έδαφη της λεκάνης της Μεσογείου                               | 56 | 1980  | 6                 |
| Κράτη μέλη του ‘Οργανισμού πετρελαιοεξαγωγών χωρών (ΟΡΕΡ)               | 56 | 1980  | 6                 |
| ‘Ηνωμένες Πολιτείες   | 56 | 1980  | 6                 |
| Χώρες της ‘Αφρικής, της Καραϊβικής και του Ειρηνικού Ωκεανού (ΑΡΡ)      | 56 | 1980  | 6                 |
| ‘Ανατολική Εύρωπη   | 56 | 1980  | 6                 |
| Χώρες και έδαφη της λεκάνης της Μεσογείου                               | 56 | 1980  | 6                 |
| Κράτη μέλη του ‘Οργανισμού πετρελαιοεξαγωγών χωρών (ΟΡΕΡ)               | 56 | 1980  | 6                 |
| ‘Ηνωμένες Πολιτείες   | 56 | 1980  | 6                 |
| Χώρες της ‘Αφρικής, της Καραϊβικής και του Ειρηνικού Ωκεανού (ΑΡΡ)      | 56 | 1980  | 6                 |
| ‘Ανατολική Εύρωπη   | 56 | 1980  | 6                 |
| Χώρες και έδαφη της λεκάνης της Μεσογείου                               | 56 | 1980  | 6                 |
| Κράτη μέλη του ‘Οργανισμού πετρελαιοεξαγωγών χωρών (ΟΡΕΡ)               | 56 | 1980  | 6                 |
| ‘Ηνωμένες Πολιτείες   | 56 | 1980  | 6                 |
| Χώρες της ‘Αφρικής, της Καραϊβικής και του Ειρηνικού Ωκεανού (ΑΡΡ)      | 56 | 1980  | 6                 |
| ‘Ανατολική Εύρωπη   | 56 | 1980  | 6                 |
| Χώρες και έδαφη της λεκάνης της Μεσογείου                               | 56 | 1980  | 6                 |
| Κράτη μέλη του ‘Οργανισμού πετρελαιοεξαγωγών χωρών (ΟΡΕΡ)               | 56 | 1980  | 6                 |
| ‘Ηνωμένες Πολιτείες   | 56 | 1980  | 6                 |
| Χώρες της ‘Αφρικής, της Καραϊβικής και του Ειρηνικού Ωκεανού (ΑΡΡ)      | 56 | 1980  | 6                 |
| ‘Ανατολική Εύρωπη   | 56 | 1980  | 6                 |
| Χώρες και έδαφη της λεκάνης της Μεσογείου                               | 56 | 1980  | 6                 |
| Κράτη μέλη του ‘Οργανισμού πετρελαιοεξαγωγών χωρών (ΟΡΕΡ)               | 56 | 1980  | 6                 |
| ‘Ηνωμένες Πολιτείες   | 56 | 1980  | 6                 |
| Χώρες της ‘Αφρικής, της Καραϊβικής και του Ειρηνικού Ωκεανού (ΑΡΡ)      | 56 | 1980  | 6                 |
| ‘Ανατολική Εύρωπη   | 56 | 1980  | 6                 |
| Χώρες και έδαφη της λεκάνης της Μεσογείου                               | 56 | 1980  | 6                 |
| Κράτη μέλη του ‘Οργανισμού πετρελαιοεξαγωγών χωρών (ΟΡΕΡ)               | 56 | 1980  | 6                 |
| ‘Ηνωμένες Πολιτείες   | 56 | 1980  | 6                 |

---

## Foreword

---

### 1. *Standard methodology in the external trade statistics of the Community and statistics of trade between Member States*

Since 1 January 1978, the provisions of Council Regulation (EEC) No 1736/75 on the external trade statistics of the Community and statistics of trade between Member States have been implemented by all Community countries. On this date therefore, Eurostat amended its procedures and now publishes all external trade statistics in accordance with uniform principles (with the exception of a few special movements of goods such as those for bunker supplies and ships' stores, returned consignments, joint production, postal consignments, mixed consignments, etc., which have not yet been standardized). The harmonization of concepts and definitions leads inevitably to a change in the information content of the statistics and thus to a certain extent to a break in the homogeneity of the time series—a state of affairs to be noted, particularly with regard to analyses covering long periods.

### 2. *Sources*

The sole source for the Community statistics are the results communicated to Eurostat by the Member States in standard form.

### 3. *Reporting period*

The reporting period is normally the calendar month.

### 4. *Scope*

The external trade statistics of the Community and statistics of trade between Member States include all goods which :

- (a) enter or leave the statistical territory of the Community;
- (b) circulate between the statistical territories of the Member States.

### 5. *System of recording*

The results of Community statistics refer to special trade. This is taken to mean :

- (a) the immediate import and the import from warehouses for free circulation, the import for inward processing and the import after outward processing (customs procedures);
- (b) the export of goods from free circulation, the export after inward processing and the export for outward processing (customs procedures).

### 6. *Exceptions and simplified procedures*

No data are processed in the Community statistics for goods :

- (a) contained in the List of Exceptions in Annex B of the abovementioned Regulation (e.g. legal tender, goods for diplomatic and similar purposes, certain temporary imports and exports, etc);
- (b) the value or weight of which do not attain the national statistical threshold defined in Article 24 of the Regulation;
- (c) to which special provisions apply (e.g. certain types of repairs, certain transactions by the armed forces of a Member State of foreign armed forces stationed on its territory, gold specie etc.).

### 7. *Survey area*

The statistical territory of the Community comprises the customs territory of the Community with the exception of the French overseas departments and Greenland. The statistical territory of

the Federal Republic of Germany and hence of the Community include the territory of West Berlin. Trade between the Federal Republic of Germany and the German Democratic Republic is not contained in the external trade statistics of the Federal Republic of Germany and thus not in the Community statistics. The continental shelf is included in the statistical territory of that State which lays claim to it.

### 8. *Goods nomenclature*

In this publication, the results are broken down into sections, divisions or groups of the Standard International Trade Classification (SITC, Revision 2).

More detailed analyses following the Nomenclature of Goods for the External Trade Statistics of the Community and Statistics of Trade between Member States (NIMEXE), and the subgroups of the Standard International Trade Classification (SITC) can be found in the annual publications: "NIMEXE analytical tables" and "SITC analytical tables".

### 9. *Reference and marketing area — Partner countries*

For the import of goods originating in third countries and which are not in free circulation in the Community, the country of origin is recorded; for goods originating in third countries or in Member States (and which are in free circulation in the Community), the country of consignment; in the case of exports, the country of destination.

### 10. *Country nomenclature*

Community results are broken down by countries or origin, consignment and destination in accordance with the Country Nomenclature for External Trade Statistics of the Community and Statistics of Trade between Member States: GEONOM.

### 11. *Value*

The statistical value of imported goods is equal to the dutiable value or equal to a value determined on the basis of the concept of dutiable value (e.g. for imports from other Member States) (cif).

The statistical value of exported goods is equal to the value of the goods at the place and at the time they leave the statistical territory of the exporting Member State (fob).

The value is expressed in European currency units (ECU) in accordance with the definition laid down in Commission Decision No 3289/75/ECSC of 18 December 1975 (OJ L 327 of 19.12.1975, p. 4). A table listing the rates of conversion used can be found at the end of the brochure.

### 12. *Quantities*

The net weight of all goods is recorded.

### 13. *Publication*

The *Monthly External Trade Bulletin* aims to provide the most rapid possible information on the short-term development of Community foreign trade and trade between Member States, and on the position of the Community in trade between third countries.

It records monthly and quarterly results broken down by country of origin according to paragraph 9 and of destination, by products, and by zones and categories of products. Annual figures are reserved for special yearbooks or supplements to the monthly Bulletin. All the figures refer to special trade.



## Avant-propos

### 1. Méthodologie uniforme des statistiques du commerce extérieur de la Communauté et du commerce entre ses États membres

Depuis le 1<sup>er</sup> janvier 1978, tous les États membres appliquent les dispositions du règlement (CEE) n° 1736/75 du Conseil sur les statistiques du commerce extérieur de la Communauté et du commerce entre ses États membres. Contrairement à l'usage antérieur, les statistiques du commerce extérieur publiées à partir de cette date par EUROSTAT respectent ainsi des principes uniformes (mis à part quelques mouvements de marchandises particuliers non encore harmonisés tels, entre autres, l'avitaillement des navires et des avions, les marchandises en retour, les fabrications coordonnées, les colis postaux et les assortiments). L'harmonisation des notions et des définitions a pour conséquence inévitable de modifier la portée de la statistique et, partant, d'interrompre dans une certaine mesure l'homogénéité des séries chronologiques (effet dont il y a lieu de tenir compte particulièrement dans les analyses couvrant des périodes prolongées).

### 2. Sources

Les résultats que les États membres transmettent à EUROSTAT sous forme normalisée constituent l'unique source des statistiques communautaires.

### 3. Période de référence

En principe, la période de référence est le mois calendaire.

### 4. Objet

Toutes les marchandises :

- (a) qui pénètrent sur le territoire statistique de la Communauté ou qui le quittent;
- (b) qui circulent entre les territoires statistiques des États membres, font l'objet des statistiques du commerce extérieur de la Communauté et du commerce entre ses États membres.

### 5. Portée du relevé

Les résultats des statistiques communautaires se rapportent au commerce spécial. Celui-ci comprend :

- (a) d'une part, les importations de marchandises mises en libre pratique à leur arrivée ou à la sortie des entrepôts, les importations en perfectionnement actif et les importations après perfectionnement passif (régimes douaniers);
- (b) d'autre part, les exportations de marchandises en libre pratique, les exportations après perfectionnement actif et les exportations pour perfectionnement passif (régimes douaniers).

### 6. Exclusions et simplifications

Les statistiques communautaires n'élaborent pas de données relatives aux marchandises :

- (a) qui sont reprises dans la liste des exclusions figurant à l'annexe B du règlement précité (p. ex., moyens de paiement ayant cours légal, marchandises à usage diplomatique et similaire, importations et exportations à caractère passager, etc.);
- (b) dont la valeur ou le poids n'atteint pas le seuil statistique national défini conformément à l'article 24 dudit règlement;
- (c) auxquelles s'appliquent des dispositions particulières (p. ex. certaines réparations, certaines transactions effectuées par les forces armées nationales ou étrangères, or monétaire, etc.);

### 7. Territoire statistique

Le territoire statistique de la Communauté comprend le territoire

douanier de la Communauté à l'exception des départements français d'Outre-Mer et du Groenland. Le territoire statistique de la république fédérale d'Allemagne et, par conséquent celui de la Communauté, incluent le territoire de Berlin-Ouest. Le commerce entre la république fédérale d'Allemagne et la République démocratique allemande n'est pas repris dans les statistiques du commerce extérieur de la république fédérale d'Allemagne ni, par conséquent, dans celles de la Communauté. Le plateau continental est attribué au territoire statistique de l'État qui le revendique.

### 8. Nomenclature des produits

Dans la présente publication, les résultats sont ventilés en sections, divisions ou groupes de la classification-type pour le commerce international (CTCI, rev. 2).

On trouvera des ventilations plus détaillées selon la nomenclature des marchandises pour les statistiques du commerce extérieur de la Communauté et du commerce entre ses États membres (NIMEXE) et selon les rubriques de la classification-type pour le commerce international (CTCI) dans les publications annuelles consacrées aux « Tableaux analytiques NIMEXE » et aux « Tableaux analytiques CTCI ».

### 9. Pays partenaires

A l'importation, pour les marchandises originaires de pays tiers qui ne se trouvent pas en libre pratique dans la Communauté, les statistiques communautaires mentionnent le pays d'origine; pour les marchandises qui, originaires de pays tiers ou des États membres, se trouvent en libre pratique dans la Communauté, elles mentionnent le pays de provenance. A l'exportation, elles mentionnent le pays de destination.

### 10. Nomenclature des pays

Les résultats communautaires sont ventilés par pays d'origine, de provenance et de destination, conformément à la nomenclature des pays pour les statistiques du commerce extérieur de la Communauté et du commerce entre ses États membres (GEONOM).

### 11. Valeur

A l'importation, la valeur statistique est égale à la valeur en douane ou à une valeur déterminée par référence à la notion de valeur en douane (dans le cas, par exemple, des importations en provenance d'autres pays membres) (cif).

A l'exportation, la valeur statistique des marchandises s'entend de la valeur des marchandises au lieu et au moment où elles quittent le territoire statistique de l'État membre exportateur (fob).

La valeur est exprimée en unités de compte européennes (Écu) selon la définition fixée par la décision de la Commission n° 3289/75/CECA du 18 décembre 1975 (JO n° L 327 du 19.12.1975, p. 4). Un tableau avec les taux de conversion utilisés se trouve à la fin de la brochure.

### 12. Quantité

Les statistiques mentionnent pour les marchandises le poids net.

### 13. Publication

Le « Bulletin mensuel du commerce extérieur » a pour but de fournir dans les plus courts délais des données sur l'évolution à court terme du commerce extérieur de la Communauté et du commerce entre ses États membres, ainsi que sur la position de la Communauté dans le commerce des pays tiers.

Il y est rendu compte de résultats mensuels et trimestriels, ventilés par pays d'origine au sens du § 9 et par pays de destination, par produits et par zones et catégories de produits. Les chiffres annuels sont réservés à des annuaires spéciaux ou à des suppléments du Bulletin mensuel. Toutes les données concernent le commerce spécial.



# Table des matières

|   | Page |  | Page      |
|---|------|--|-----------|
| <b>GRAPHIQUES</b>   |      | <b>Évolution du commerce par sections de la CTCl :</b>   |           |
| Commerce de la CE avec les pays de l'ANASE                                      |      | <b>Tab. 11 :</b>   |           |
| Indices de volume   |      | 0 : Produits alimentaires et animaux vivants <sup>W</sup>  | 64        |
|   |      | 1 : Boissons et tabacs   | 66        |
| <b>TABLEAU SPÉCIAL</b>  |      | 2 : Matières brutes non comest.  | 68        |
|   |      | 3 : Produits énergétiques  | 70        |
|   |      | 4 : Huiles, graisses et cires  | 72        |
|   |      | 5 : Produits chimiques   | 74        |
|   |      | 6 : Articles manufacturés classés par matières <sup>W</sup>  | 76        |
|   |      | 7 : Machines et matériel de transport  | 78        |
|   |      | 8 : Articles manufacturés divers   | 80        |
| <b>COMMERCÉ DE LA COMMUNAUTÉ EUROPÉENNE (CE)</b>                                |      | <b>Tab. 12 :</b>   |           |
| Résumé général du commerce par pays :   |      | Chiffres trimestriels cumulés (4 fois par an)  |           |
| <b>Tab. 1 :</b>   |      | <b>Tab. 13 :</b>   |           |
| Chiffres trimestriels : import, export, balance commerciale                     | 4    | Chiffres mensuels  | 82        |
| <b>Tab. 2 :</b>   |      |  |           |
| Chiffres mensuels : Import  | 5    |  |           |
| Export  | 6    |  |           |
| Balance commerciale   | 7    |  |           |
|   |      | <b>COMMERCÉ DES PAYS TIERS</b>   |           |
| <b>Résumé général du commerce par produits :</b>                                |      | <b>Tab. 14 :</b>   |           |
| <b>Tab. 3 :</b>   |      | Évolution du commerce des principaux pays tiers, global et avec la CE (EUR 10)   | 138       |
| Chiffres trimestriels : CE  | 8    |  |           |
| <b>Tab. 4 :</b>   |      | <b>Tab. 15 :</b>   |           |
| Chiffres mensuels : CE  | 9    | TAUX DE CONVERSION   | 142       |
| <b>Tab. 5 :</b>   |      | <b>GÉONOMENCLATURE 1981</b>  | 144       |
| Chiffres trimestriels : CE et pays membres (4 fois par an)                      | 12   |  |           |
| <b>Indices :</b>  |      | <b>Tableaux spéciaux</b>   |           |
| <b>Tab. 6 :</b>   |      | parus dans les précédents numéros  |           |
| Indices de volume et de valeur courante   | 32   |  |           |
| Indices de la valeur moyenne, des termes de l'échange et du rapport des volumes | 34   |  |           |
| <b>Évolution du commerce, total, intra- et extra-CE :</b>                       |      |  |           |
| <b>Tab. 7 :</b>   |      |  |           |
| Total   | 36   |  |           |
| Intra-CE (EUR 10)   | 38   |  |           |
| Extra-CE (EUR 10)   | 39   |  |           |
| Balance commerciale (EUR 10)  | 40   |  |           |
| <b>Tab. 8 :</b>   |      |  |           |
| Intra-CE par pays membres   | 41   |  |           |
| <b>Évolution du commerce avec les principales zones :</b>                       |      |  |           |
| <b>Tab. 9 :</b>   |      |  |           |
| Pays de la classe 1   | 46   |  |           |
| AELE  | 47   |  |           |
| États-Unis  | 48   |  |           |
| Pays de la classe 2   | 49   |  |           |
| ACP   | 50   |  |           |
| Europe orientale  | 51   |  |           |
| Bassin méditerranéen  | 52   |  |           |
| Pays de l'OPEP  | 53   |  |           |
| Amérique latine   | 54   |  |           |
| Pays de l'ANASE   | 55   |  |           |
| <b>Commerce par pays partenaires :</b>  |      |  |           |
| <b>Tab. 10 :</b>  |      |  |           |
| Chiffres mensuels cumulés   | 56   |  |           |
| Chiffres mensuels   | 56   |  |           |
|   |      | <b>Notes</b>   |           |
|   |      | <b>Tab 1+2, Note 1</b>   |           |
|   |      | Le commerce de la république fédérale d'Allemagne avec la République démocratique allemande et le secteur soviétique de Berlin, figurant au bas du tableau, est exclu dans toutes les autres données de cette publication relatives au commerce de la R.F. d'Allemagne et de la CE   |           |
|   |      | <b>Note 2</b>  |           |
|   |      | — = Excédent d'importations  |           |
|   |      | <b>Tab 6, Note 1</b>   |           |
|   |      | Les indices de volume et de valeur moyenne des pays membres du tableau 6 reposent sur les indices nationaux (pour l'UEBL et le Danemark indices de valeur moyenne, pour les autres pays membres indices de volume) convertis en Écus et recalculés sur la base de 1975. Pour l'UEBL et le Danemark, l'indice de volume calculé est le quotient de l'indice de valeur par l'indice de valeur moyenne, pour les autres pays l'indice de valeur moyenne calculé est le quotient de l'indice de valeur par l'indice de volume. Les indices pour la Communauté (EUR 10) sont une moyenne pondérée des indices des pays membres. |           |
|   |      | <b>Tab 7, Note 1</b>   |           |
|   |      | — = Excédent d'importations  |           |
|   |      | <b>Tab 8, Note 1</b>   |           |
|   |      | Sur la base des importations   |           |
|   |      | <b>Tab 9, 10+12, Note 1</b>  |           |
|   |      | Voir note 1 du tableau 1   |           |
|   |      | <b>Tab 15, Note 1</b>  |           |
|   |      | L'Écu est une unité de type « panier » basée sur une certaine quantité de chacune des monnaies communautaires, selon une pondération qui fait intervenir la moyenne sur 5 ans (1969-1973) du produit national brut et du commerce intra-communautaire de chaque État membre. Cette pondération tient également compte, pour chaque monnaie de la part du pays concerné dans le soutien monétaire à court terme entre banques centrales de la Communauté (Cf. JO n° L 327 du 19.12.1975, p. 4).   |           |
|   |      | <b>Note 2</b>  |           |
|   |      | Taux de conversion utilisés par l'Office Statistique des Nations unies. (Moyennes pondérées s'il existe des taux différents pour les importations et les exportations.)  |           |
|   |      | <b>Année</b>   | <b>N°</b> |
|   |      | Commerce des pays de la CE par classes de produits et par principaux partenaires   |           |
|   |      | Janvier-décembre 1980  | 1981 4    |
|   |      | Janvier-décembre 1979  | 1980 5    |
|   |      | Janvier-décembre 1978  | 1979 6    |
|   |      | Janvier-décembre 1977  | 1978 5    |
|   |      | Janvier-décembre 1976  | 1977 4    |
|   |      | Janvier-décembre 1975  | 1976 5    |
|   |      | Janvier-décembre 1973-1974   | 1975 9    |
|   |      | Commerce de la CE en produits agricoles :  |           |
|   |      | A : Résumé de l'évolution  |           |
|   |      | 1977-1979  | 1980 6    |
|   |      | 1976-1978  | 1979 6    |
|   |      | B : Principales catégories de produits   |           |
|   |      | 1981   | 2         |
|   |      | 1980   | 9         |
|   |      | 1980   | 5         |
|   |      | 1979   | 12        |
|   |      | C : Produits soumis aux règlements de la politique agricole commune  |           |
|   |      | 1981   | 3         |
|   |      | 1981   | 1         |
|   |      | 1980   | 5         |
|   |      | 1979   | 12        |
|   |      | Commerce de la CE en pétrole et produits dérivés du pétrole  |           |
|   |      | 1981   | 2         |
|   |      | 1980   | 6         |
|   |      | 1980   | 3         |
|   |      | <b>Abréviations et signes employés</b>   |           |
|   |      | 0 : Donnée inférieure à la moitié de l'unité utilisée  |           |
|   |      | Ø : Moyenne mensuelle  |           |
|   |      | Mio : Million  |           |
|   |      | Mrd : Milliard   |           |
|   |      | ECU : Unité monétaire européenne   |           |
|   |      | USD : Dollar US  |           |
|   |      | EC-CE : Communauté européenne  |           |
|   |      | EUR 10 : Ensemble des États membres de la CE   |           |
|   |      | Belg.-Lux. : UEBL - Union Économique Belgo-Luxembourgeoise   |           |
|   |      | EUROSTAT : Office Statistique des Communautés européennes  |           |
|   |      | SITC/CTCI : Classification type pour le commerce international   |           |

### 1. Metodologia uniforme per le statistiche del commercio estero della Comunità e del commercio tra gli Stati membri della stessa

Dal 1° gennaio 1978 tutti gli Stati membri applicano le norme stabilite dal regolamento (CEE) n. 1736/75 del Consiglio, relativo alle statistiche del commercio estero della Comunità e del commercio tra gli Stati membri della stessa. A partire da tale data, contrariamente alla prassi precedentemente seguita, le statistiche del commercio estero pubblicate dall'EUROSTAT rispettano pertanto criteri comuni (ad eccezione di quelle, non ancora armonizzate, relative ad alcuni movimenti particolari di merci, come le provviste di stiva e di bordo, le merci di ritorno, le coproduzioni internazionali, le spedizioni postali, gli assortimenti e simili). È inevitabile tuttavia che l'armonizzazione dei concetti e delle definizioni comporti una variazione dell'attendibilità delle statistiche quindi, in una certa misura, un'interruzione dell'omogeneità delle serie cronologiche, il che va tenuto presente specialmente nel caso di analisi su tempi lunghi.

### 2. Fonti

L'unica fonte per le statistiche comunitarie sono i risultati che gli Stati membri trasmettono all'EUROSTAT in forma standardizzata.

### 3. Periodo di riferimento

In linea di massima il periodo di riferimento è il mese civile.

### 4. Oggetto

Sono oggetto delle statistiche del commercio estero della Comunità e del commercio tra gli Stati membri della stessa tutte le merci :

- (a) che entrano nel territorio statistico della Comunità o che ne escono :
- (b) che circolano tra i territori statistici degli Stati membri.

### 5. Sistema di rilevamento

I risultati delle statistiche comunitarie si riferiscono al commercio speciale.

Questo comprende, da un lato le importazioni dirette e quelle in libera pratica, effettuate direttamente o da un magazzino o deposito, le importazioni in perfezionamento attivo e dopo perfezionamento passivo autorizzate dalla dogana, e dall'altro le esportazioni di merci in libera pratica, le esportazioni dopo perfezionamento attivo e perfezionamento passivo autorizzate dalla dogana.

### 6. Esclusioni e semplificazioni

Non vengono elaborati dati statistici comunitari per le merci :

- (a) che sono enumerate nell'elenco delle esclusioni riportato nell'allegato B del regolamento citato (per esempio : mezzi di pagamento aventi corso legale, merci destinate ad usi diplomatici e simili, determinate importazioni o esportazioni a carattere provvisorio, ecc.);
- (b) il cui valore e peso sono inferiori al limite statistico nazionale definito a norma dell'articolo 24 dello stesso regolamento ;
- (c) alle quali si applicano disposizioni particolari (per esempio : merci destinate a talune riparazioni, determinate merci acquistate o cedute dalle forze armate nazionali o straniere, oro monetario, ecc.).

### 7. Territorio statistico

Il territorio statistico della Comunità comprende il territorio doganale della Comunità, ad eccezione dei dipartimenti francesi d'oltremare e della Groenlandia.

Berlino Ovest fa parte del territorio statistico della Repubblica federale di Germania e quindi di quello comunitario.

Il commercio tra la Repubblica federale di Germania e la Repubblica democratica tedesca non rientra nelle statistiche del commercio estero della Repubblica federale di Germania e quindi nelle statistiche della Comunità.

La piattaforma continentale è attribuita al territorio statistico dello Stato che la rivendica.

### 8. Nomenclature delle merci

Nella presente pubblicazione i risultati sono suddivisi in sezioni (o raggruppamenti di sezioni), divisioni o gruppi della classificazione tipo per il commercio internazionale (CTCI, rev. 2).

Ripartizioni più particolareggiate secondo la nomenclatura delle merci per le statistiche del commercio con l'estero della Comunità e del commercio fra gli Stati membri della CE (NIMEXE) e secondo le rubriche della classificazione tipo per il commercio internazionale (CTCI) figurano nelle pubblicazioni annuali dedicate alle « Tabelle analitiche NIMEXE » e alle « Tabelle analitiche CTCI ».

### 9. Zone di origine o provenienza e di destinazione

Sono indicati :

- per le importazioni : a) il paese di origine, per le merci originarie di paesi terzi e che non si trovano in libera pratica nella Comunità ; b) il paese di provenienza per le merci originarie di paesi terzi o di Stati membri che si trovano in libera pratica nella Comunità ;
- per le esportazioni : il paese di destinazione.

### 10. Nomenclatura dei paesi

I risultati comunitari sono ripartiti secondo i paesi di origine o provenienza e i paesi di destinazione, sulla base della nomenclatura dei paesi per le statistiche del commercio estero della Comunità e del commercio tra gli Stati membri della stessa : GEONOM.

### 11. Valore

All'importazione, il valore statistico delle merci è il valore in dogana o un valore determinato facendo riferimento alla nozione del valore in dogana (per esempio nel caso d'importazione da altri Stati membri) (cif). All'esportazione, il valore statistico delle merci è il valore delle merci nel luogo e nel momento in cui esse escono dal territorio statistico dello Stato membro esportatore (fob). Il valore è espresso in unità di conto europee (ECU), secondo la definizione fissata dalla decisione della Commissione n. 3289/75/CECA del 18 dicembre 1975 (GU n. L 327 del 19.12.1975, pag. 4). In fondo alla pubblicazione sono riportati, in un'apposita tabella, i tassi di conversione utilizzati.

### 12. Quantitativi

Per ogni merce è indicato il peso netto.

### 13. Pubblicazione

Scopo del « Bollettino mensile del commercio estero » è fornire con la massima tempestività possibile dati sull'andamento a breve termine del commercio estero della Comunità e del commercio tra gli Stati membri, nonché sulla posizione che la Comunità occupa nel commercio dei paesi terzi.

La pubblicazione contiene i risultati mensili e trimestrali, suddivisi per paese di origine ai sensi dell'articolo 9 e per paese di destinazione, per prodotti, zone e categorie di prodotti. I dati annuali sono pubblicati in annuari speciali o in supplementi al Bollettino mensile. Tutti i dati si riferiscono al commercio speciale.



### 1. *Uniforme methodologie in de statistieken van de buitenlandse handel van de Gemeenschap en van de handel tussen de Lid-Staten*

Sedert 1 januari 1978 passen alle Lid-Staten de voorschriften toe die in verordening (EEG) 1736/75 van de Raad betreffende de statistieken van de buitenlandse handel van de Gemeenschap en van de handel tussen de Lid-Staten zijn vastgesteld. In tegenstelling tot de tot dusver gangbare praktijk, worden de vanaf dit tijdstip door EUROSTAT gepubliceerde statistieken van de buitenlandse handel derhalve volgens uniforme grondregels opgesteld (uitgezonderd enkele bijzondere goederenbewegingen die nog niet zijn geharmoniseerd, zoals boordprovisie, retourzendingen, internationale gemeenschappelijke producties, postpakketten, assortimenten e.d.). De harmonisering van de begrippen en definities leidt onvermijdelijk tot veranderingen in de informatieve waarde van de statistieken, waardoor ook de homogeniteit van de tijdreeksen tot op elke hoogte wordt verstoord; met name bij analyses over langere perioden moet met deze factor rekening worden gehouden.

### 2. *Bronnen*

De enige bron voor de gemeenschappelijke statistieken zijn de resultaten die de Lid-Staten in gestandaardiseerde vorm aan EUROSTAT toezenden.

### 3. *Verslagperiode*

De verslagperiode is in beginsel de kalendermaand.

### 4. *Betrokken goederen*

Onder de statistieken van de buitenlandse handel van de Gemeenschap en van de handel tussen de Lid-Staten vallen alle goederen die :

- het statistische registratiegebied van de Gemeenschap binnenkomen of verlaten;
- tussen de statistische registratiegebieden van de Lid-Staten circuleren.

### 5. *Registratiestelsel*

De resultaten van de gemeenschappelijke statistieken hebben betrekking op de bijzondere handel.

Hiertoe behoren enerzijds de directe invoer en de invoer uit entrepots in het vrije verkeer, alsook de invoer voor door de douane goedgekeurde actieve veredeling en na door de douane goedgekeurde passieve veredeling, en anderzijds de uitvoer uit het vrije verkeer alsook de uitvoer na door de douane goedgekeurde actieve veredeling en voor door de douane goedgekeurde passieve veredeling.

### 6. *Uitzonderingen en vereenvoudigingen*

In de gemeenschappelijke statistieken worden geen gegevens uitgewerkt voor goederen :

- die zijn vermeld in de lijst van uitzonderingen in bijlage B van de bovengenoemde verordening (b.v. wettige betaalmiddelen, goederen voor diplomatieke en soortgelijke doeleinden, bepaalde gevallen van invoer en uitvoer van tijdelijke aard, enz.);
- waarvan de waarde en het gewicht beneden de op grond van artikel 24 van dezelfde verordening gedefinieerde nationale statistische drempel blijven;
- waarvoor bijzondere bepalingen gelden (b.v. bepaalde reparaties, bepaalde transacties van eigen of buitenlandse strijdkrachten, monetair goud, enz.).

### 7. *Registratiegebied*

Het statistische registratiegebied van de Gemeenschap omvat het douanegebied van de Gemeenschap met uitzondering van de Franse departementen overzee en Groenland.

Het statistische registratiegebied van de Bondsrepubliek Duits-

land en derhalve van de Gemeenschap omvat eveneens het gebied West-Berlijn.

De handel tussen de Bondsrepubliek Duitsland en de Duitse Democratische Republiek is niet in de statistieken van de buitenlandse handel van de Bondsrepubliek Duitsland en dus niet in die van de Gemeenschap begrepen.

Het continentaal plat wordt gerekend tot het statistische registratiegebied van de staat die aanspraak op dit plat maakt.

### 8. *Goederennomenclaturen*

De gegevens in deze publikatie zijn ingedeeld in secties (of groepen secties), afdelingen of groepen van de type classificatie voor de internationale handel (TCIH, herz. 2).

Gedetailleerdere indelingen volgens de goederennomenclatuur voor de statistieken van de buitenlandse handel van de Gemeenschap en van de handel tussen de Lid-Staten (NIMEXE) en volgens de subgroepen van de type classificatie voor de internationale handel (TCIH) zijn te vinden in de jaarlijkse publikaties „Analytische tabellen NIMEXE” en „Analytische tabellen TCIH”.

### 9. *Partnerlanden*

Bij de invoer van goederen van oorsprong uit derde landen die zich in de Gemeenschap niet in het vrije verkeer bevinden, wordt het land van oorsprong aangegeven :

- bij de invoer van goederen van oorsprong uit derde landen of uit andere Lid-Staten die zich in de Gemeenschap in het vrije verkeer bevinden wordt het land van herkomst aangegeven ;
- bij uitvoer wordt het land van bestemming vermeld.

### 10. *Landennomenclatuur*

De gemeenschappelijke resultaten worden op basis van de landennomenclatuur voor de statistieken van de buitenlandse handel van de Gemeenschap en van de handel tussen de Lid-Staten, GEONOM, ingedeeld per land van oorsprong, van herkomst en van bestemming.

### 11. *Statistische waarde*

Bij de invoer is de statistische waarde van de goederen gelijk aan de douanewaarde of een op grond van het begrip douanewaarde bepaalde waarde (b.v. bij de invoer uit andere Lid-Staten) (cif). Bij de uitvoer is de statistische waarde van de goederen gelijk aan de waarde die de goederen hebben op de plaats en het tijdstip waarop zij het statistische registratiegebied van de uitvoerende Lid-Staat verlaten (fob).

De waarde wordt uitgedrukt in Europese rekeneenheden (Ecu), als gedefinieerd in Beschikking 3289/75/EGKS van de Commissie van 18 december 1975 (PB L327 van 19.12.1975, biz.4). Een tabel met de omrekeningskoersen bevindt zich aan het einde van de brochure.

### 12. *Hoeveelheden*

Voor alle goederen worden het netto-gewicht aangegeven.

### 13. *Publikatie*

Het „Maandbulletin van de buitenlandse handel” dient tot bevordering van een zo snel mogelijke voorlichting over de ontwikkeling op korte termijn van de buitenlandse handel van de Gemeenschap en van de handel tussen de Lid-Staten onderling, alsmede over de relatieve positie van de Gemeenschap in de handel van derde landen.

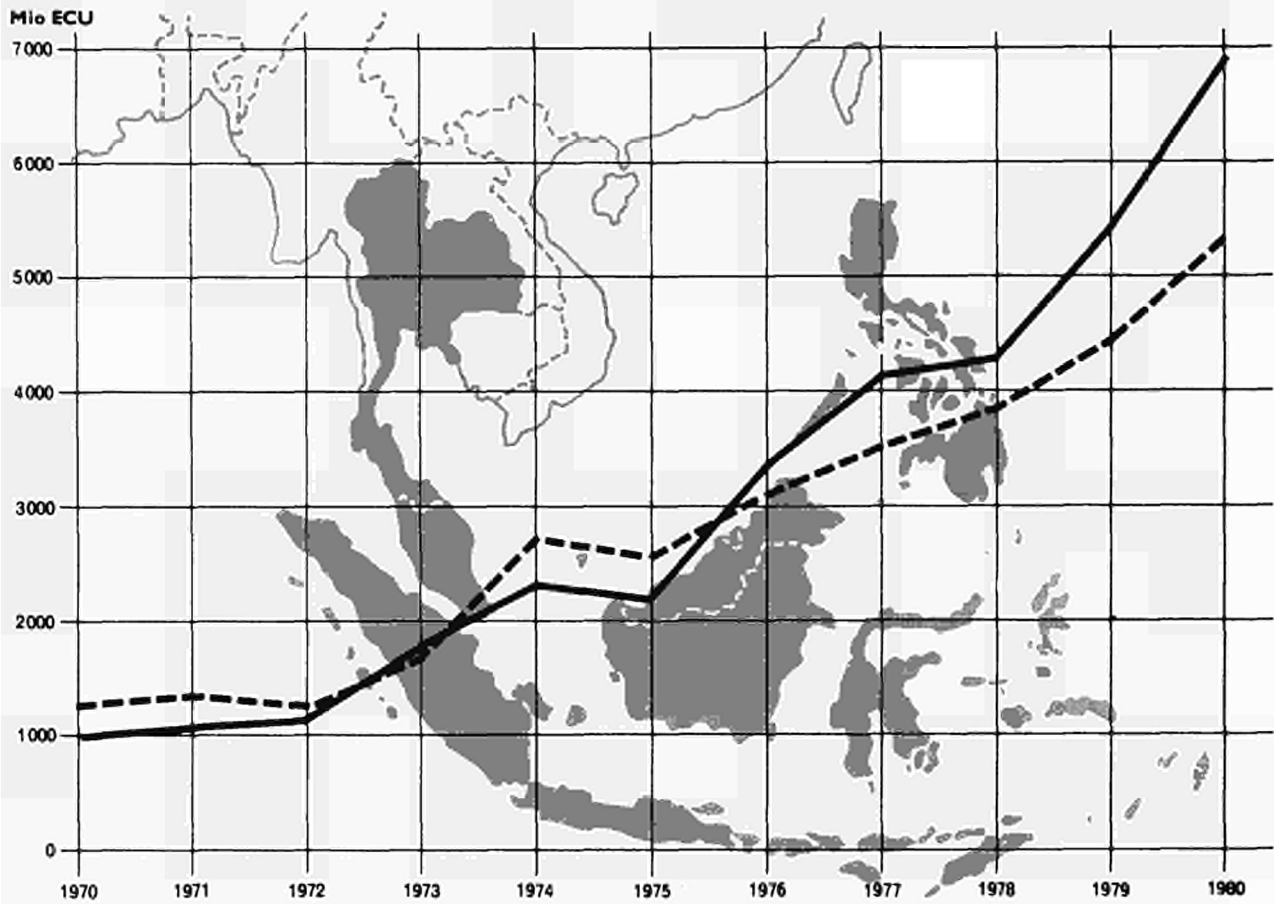
In dit bulletin worden resultaten per maand en per kwartaal gepubliceerd, ingedeeld naar land van oorsprong overeenkomstig artikel 9, en land van bestemming, naar produkten, zones en produktencategorieën. Jaarcijfers worden uitsluitend in speciale jaarboeken of supplementen bij het maandbulletin vermeld. Alle gegevens hebben betrekking op de speciale handel.



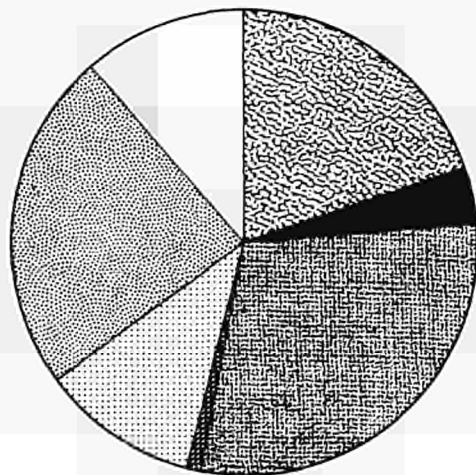


**Trade of the EC with ASEAN countries**  
(Thailand, Indonesia, Malaysia, Singapore, Philippines)

**Commerce de la CE, avec les pays de l'ANASE**  
(Thaïlande, Indonésie, Malaisie, Singapour, Philippines)

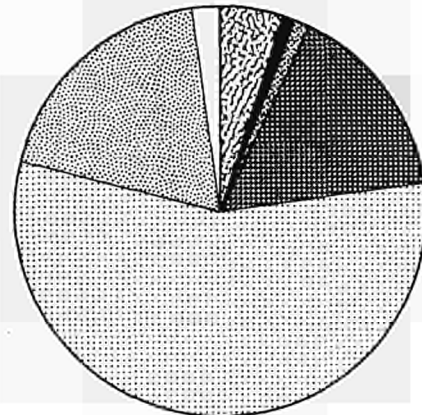


**import**



**1980**

**export**



- 0, 1 : FOOD, BEVERAGES AND TOBACCO
- 3 : FUEL PRODUCTS
- 2, 4 : RAW MATERIALS
- 5 : CHEMICALS
- 7 : MACHINERY AND TRANSPORT EQUIPMENT
- 6, 8 : OTHER MANUFACTURED GOODS
- 9 : GOODS NOT CLASSIFIED



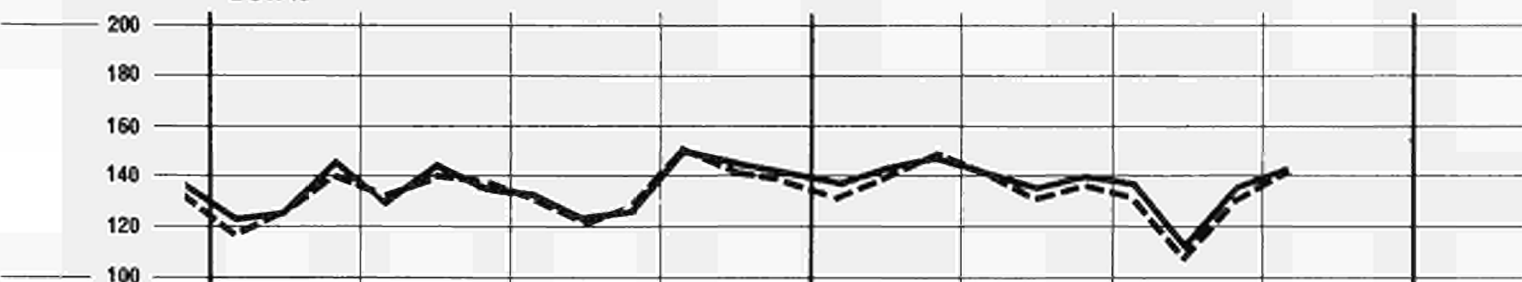
- 0, 1 : PRODUITS ALIMENTAIRES, BOISSONS ET TABACS
- 3 : PRODUITS ENERGETIQUES
- 2, 4 : MATIERES PREMIERES
- 5 : PRODUITS CHIMIQUES
- 7 : MACHINES ET MATERIEL DE TRANSPORT
- 6, 8 : AUTRES PRODUITS MANUFACTURES
- 9 : PRODUITS NON CLASSES

# Volume index

1975 = 100


EUR 10

200  
180  
160  
140  
120  
100




DEUTSCHLAND

200  
180  
160  
140  
120  
100



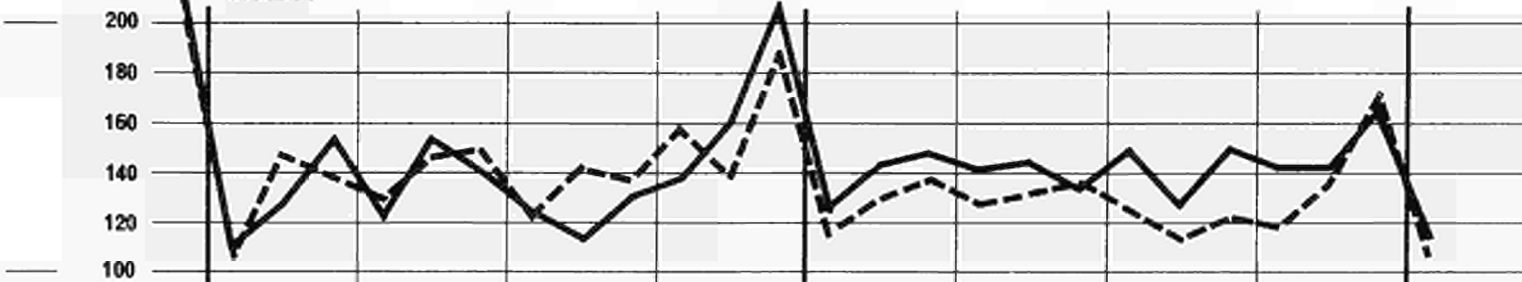
FRANCE

200  
180  
160  
140  
120  
100



ITALIA

200  
180  
160  
140  
120  
100



NEDERLAND

200  
180  
160  
140  
120  
100



1979

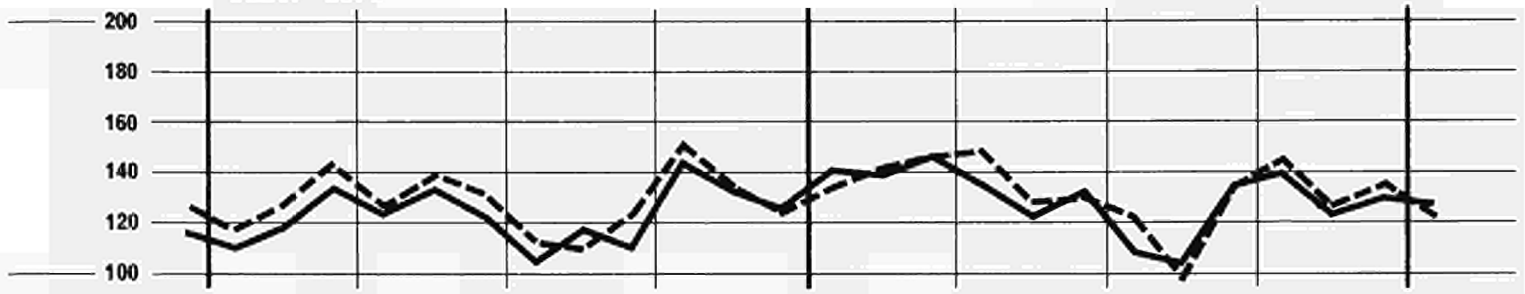
1980

— import



# Indices de volume

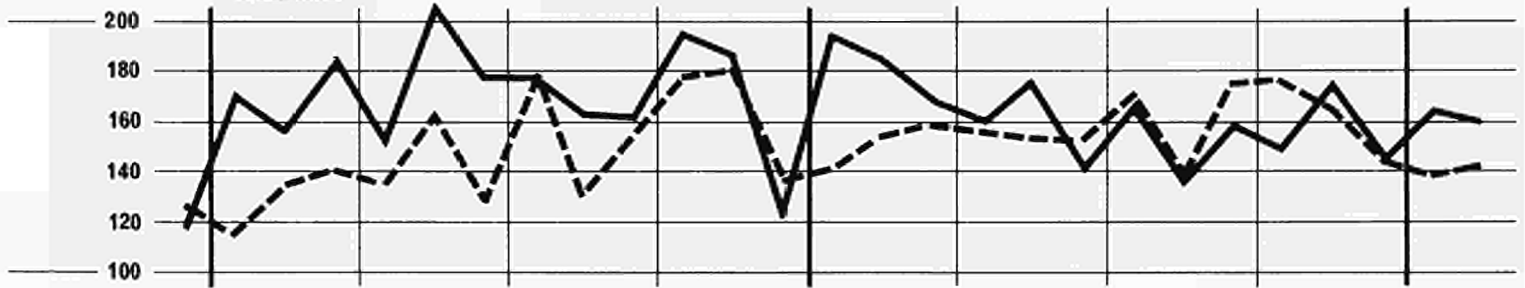
BELG. - LUX.



UNITED KINGDOM



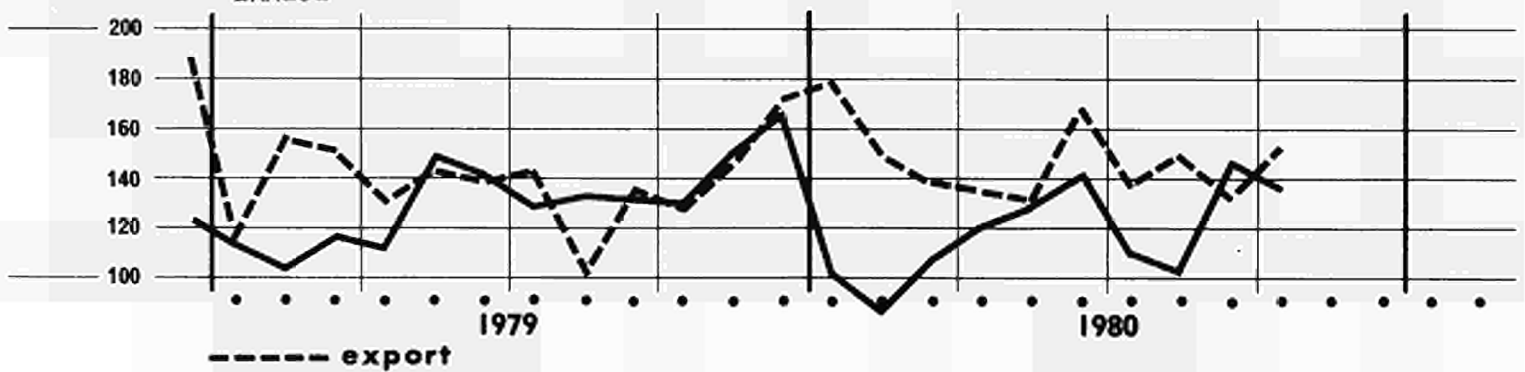
IRELAND



DANMARK



Ἑλλάδα



# GENERAL SUMMARY of EC trade by country

Value in Mio ECU

| Partner countries              | Import  |         |         |         |     | Export  |         |         |         |    | Trade balance <sup>2)</sup><br>Balance commerciale <sup>2)</sup> |        |        |        |   |    |     |    |
|--------------------------------|---------|---------|---------|---------|-----|---------|---------|---------|---------|----|--|--------|--------|--------|---|----|-----|----|
|                                | 1979    | 1980    |         |         |     | 1979    | 1980    |         |         |    | 1979   | 1980   |        |        |   |    |     |    |
|                                |         | IV      | I       | II      | III |         | IV      | IV      | I       | II |  | III    | IV     | IV     | I | II | III | IV |
| <b>World</b>                   | 127 334 | 135 529 | 132 349 | 123 734 |     | 118 146 | 121 321 | 120 389 | 111 326 |    | 9 188  | 14 208 | 11 960 | 12 408 |   |    |     |    |
| <b>Intra-EC (EUR 10)</b>       | 63 344  | 66 365  |         | 58 615  |     | 64 364  | 67 072  |         | 58 171  |    | 1 020  | 707    |        | 444    |   |    |     |    |
| <b>Extra-EC</b>                | 63 981  | 68 905  |         | 65 001  |     | 53 775  | 53 514  |         | 52 314  |    | 10 207   | 15 391 |        | 12 687 |   |    |     |    |
| <b>Class 1</b>                 | 31 734  | 33 866  |         | 31 292  |     | 28 328  | 28 977  |         | 27 028  |    | 3 407  | 4 889  |        | 4 266  |   |    |     |    |
| EFTA                           | 11 954  | 12 462  |         | 11 275  |     | 13 660  | 14 715  |         | 13 546  |    | 1 905  | 2 263  |        | 2 271  |   |    |     |    |
| Other Western Europe           | 2 919   | 3 050   |         | 2 487   |     | 3 680   | 3 554   |         | 3 282   |    | 762  | 605    |        | 816    |   |    |     |    |
| USA and Canada                 | 11 073  | 12 580  |         | 11 767  |     | 7 804   | 7 666   |         | 6 843   |    | 3 269  | 4 914  |        | 4 923  |   |    |     |    |
| Other class 1                  | 5 789   | 5 775   |         | 5 784   |     | 2 984   | 3 042   |         | 3 354   |    | 2 805  | 2 733  |        | 2 429  |   |    |     |    |
| <b>Class 2</b>                 | 26 429  | 29 896  |         | 28 109  |     | 19 965  | 19 841  |         | 20 839  |    | 8 474  | 10 255 |        | 7 271  |   |    |     |    |
| ACP (59 countries)             | 4 049   | 4 603   |         | 4 446   |     | 3 558   | 3 696   |         | 3 954   |    | 491  | 907    |        | 483    |   |    |     |    |
| DOM                            | 83      | 63      |         | 116     |     | 360     | 318     |         | 356     |    | 677  | 255    |        | 240    |   |    |     |    |
| TOM                            | 174     | 146     |         | 174     |     | 179     | 192     |         | 172     |    | 5  | 46     |        | 1      |   |    |     |    |
| Other class 2                  | 22 123  | 25 084  |         | 23 373  |     | 15 858  | 15 435  |         | 16 356  |    | 6 265  | 9 649  |        | 7 017  |   |    |     |    |
| <b>Class 3 <sup>1)</sup></b>   | 5 576   | 5 143   |         | 5 900   |     | 4 640   | 4 896   |         | 4 449   |    | 835  | 248    |        | 1 161  |   |    |     |    |
| Eastern Europe <sup>1)</sup>   | 5 064   | 4 619   |         | 4 990   |     | 4 057   | 4 255   |         | 3 649   |    | 1 007  | 363    |        | 1 141  |   |    |     |    |
| Other class 3                  | 511     | 524     |         | 610     |     | 583     | 641     |         | 600     |    | 72   | 117    |        | 10     |   |    |     |    |
| <b>Miscellaneous</b>           | 250     | 258     |         | 118     |     | 859     | 734     |         | 842     |    | 808  | 476    |        | 724    |   |    |     |    |
| OECD                           | 93 241  | 98 729  |         | 88 416  |     | 91 770  | 95 036  |         | 83 803  |    | 1 471  | 3 893  |        | 4 613  |   |    |     |    |
| Mediterranean Basin            | 7 350   | 8 518   |         | 7 000   |     | 9 247   | 9 094   |         | 8 888   |    | 1 898  | 676    |        | 1 888  |   |    |     |    |
| OPEC                           | 15 529  | 17 415  |         | 16 041  |     | 8 323   | 8 608   |         | 9 281   |    | 7 206  | 8 807  |        | 6 759  |   |    |     |    |
| Latin America                  | 3 249   | 3 137   |         | 3 544   |     | 2 964   | 2 496   |         | 2 998   |    | 285  | 640    |        | 546    |   |    |     |    |
| ASEAN                          | 1 512   | 1 925   |         | 1 663   |     | 1 214   | 1 298   |         | 1 374   |    | 298  | 627    |        | 288    |   |    |     |    |
| <b>Main countries :</b>        |         |         |         |         |     |         |         |         |         |    |  |        |        |        |   |    |     |    |
| Norway                         | 1 762   | 2 091   |         | 1 804   |     | 1 245   | 1 298   |         | 1 195   |    | 517  | 793    |        | 609    |   |    |     |    |
| Sweden                         | 2 969   | 3 041   |         | 2 698   |     | 3 033   | 3 044   |         | 2 754   |    | 64   | 3      |        | 55     |   |    |     |    |
| Finland                        | 1 100   | 1 191   |         | 1 079   |     | 799     | 822     |         | 829     |    | 301  | 388    |        | 250    |   |    |     |    |
| Switzerland                    | 3 828   | 3 803   |         | 3 393   |     | 5 290   | 6 003   |         | 5 179   |    | 1 462  | 2 200  |        | 1 786  |   |    |     |    |
| Austria                        | 1 759   | 1 743   |         | 1 741   |     | 2 797   | 2 783   |         | 2 820   |    | 1 039  | 1 040  |        | 1 076  |   |    |     |    |
| Portugal                       | 460     | 521     |         | 485     |     | 621     | 696     |         | 689     |    | 181  | 174    |        | 204    |   |    |     |    |
| Spain                          | 1 969   | 2 102   |         | 1 651   |     | 1 826   | 1 948   |         | 1 629   |    | 143  | 154    |        | 22     |   |    |     |    |
| Yugoslavia                     | 504     | 573     |         | 532     |     | 1 246   | 996     |         | 969     |    | 642  | 423    |        | 438    |   |    |     |    |
| Turkey                         | 262     | 288     |         | 197     |     | 378     | 390     |         | 462     |    | 116  | 102    |        | 265    |   |    |     |    |
| Soviet Union                   | 2 653   | 2 368   |         | 2 826   |     | 1 721   | 1 851   |         | 1 665   |    | 932  | 617    |        | 961    |   |    |     |    |
| German Dem. Rep. <sup>1)</sup> | 253     | 239     |         | 214     |     | 217     | 230     |         | 164     |    | 36   | 8      |        | 50     |   |    |     |    |
| Poland                         | 719     | 748     |         | 669     |     | 679     | 744     |         | 553     |    | 41   | 4      |        | 115    |   |    |     |    |
| Czechoslovakia                 | 392     | 384     |         | 346     |     | 422     | 332     |         | 294     |    | 30   | 61     |        | 62     |   |    |     |    |
| Hungary                        | 398     | 362     |         | 345     |     | 397     | 383     |         | 394     |    | 1  | 21     |        | 49     |   |    |     |    |
| Romania                        | 479     | 379     |         | 447     |     | 424     | 488     |         | 373     |    | 55   | 110    |        | 74     |   |    |     |    |
| Bulgaria                       | 150     | 127     |         | 131     |     | 180     | 207     |         | 189     |    | 30   | 80     |        | 59     |   |    |     |    |
| Morocco                        | 272     | 328     |         | 211     |     | 466     | 369     |         | 343     |    | 194  | 41     |        | 133    |   |    |     |    |
| Algeria                        | 806     | 1 124   |         | 882     |     | 1 035   | 1 055   |         | 1 138   |    | 229  | 89     |        | 276    |   |    |     |    |
| Tunisia                        | 299     | 338     |         | 394     |     | 361     | 376     |         | 340     |    | 62   | 39     |        | 54     |   |    |     |    |
| Libya                          | 1 596   | 1 734   |         | 1 419   |     | 1 026   | 1 048   |         | 973     |    | 570  | 686    |        | 446    |   |    |     |    |
| Egypt                          | 329     | 480     |         | 560     |     | 673     | 671     |         | 969     |    | 345  | 192    |        | 319    |   |    |     |    |
| Sudan                          | 54      | 44      |         | 37      |     | 104     | 111     |         | 120     |    | 50   | 67     |        | 83     |   |    |     |    |
| Senegal                        | 68      | 49      |         | 53      |     | 123     | 118     |         | 92      |    | 55   | 69     |        | 39     |   |    |     |    |
| Liberia                        | 114     | 117     |         | 100     |     | 154     | 83      |         | 120     |    | 50   | 24     |        | 21     |   |    |     |    |
| Ivory Coast                    | 400     | 401     |         | 323     |     | 267     | 288     |         | 294     |    | 134  | 113    |        | 29     |   |    |     |    |
| Ghana                          | 81      | 82      |         | 115     |     | 77      | 93      |         | 73      |    | 4  | 10     |        | 42     |   |    |     |    |
| Nigeria                        | 1 395   | 1 730   |         | 1 925   |     | 1 210   | 1 363   |         | 1 491   |    | 185  | 367    |        | 434    |   |    |     |    |
| Cameroon                       | 177     | 210     |         | 135     |     | 208     | 182     |         | 180     |    | 31   | 27     |        | 45     |   |    |     |    |
| Gabon                          | 211     | 175     |         | 128     |     | 76      | 80      |         | 101     |    | 100  | 121    |        | 27     |   |    |     |    |
| Zaire                          | 272     | 304     |         | 298     |     | 123     | 123     |         | 117     |    | 149  | 180    |        | 92     |   |    |     |    |
| Kenya                          | 109     | 117     |         | 100     |     | 154     | 160     |         | 233     |    | 45   | 33     |        | 132    |   |    |     |    |
| Zambia                         | 152     | 165     |         | 137     |     | 88      | 67      |         | 87      |    | 94   | 88     |        | 50     |   |    |     |    |
| South Africa                   | 1 934   | 1 648   |         | 1 560   |     | 886     | 962     |         | 1 363   |    | 1 048  | 685    |        | 198    |   |    |     |    |
| United States of America       | 9 569   | 11 139  |         | 10 187  |     | 7 007   | 6 806   |         | 6 062   |    | 2 562  | 4 333  |        | 4 125  |   |    |     |    |
| Canada                         | 1 504   | 1 441   |         | 1 579   |     | 797     | 880     |         | 781     |    | 707  | 681    |        | 798    |   |    |     |    |
| Mexico                         | 131     | 183     |         | 320     |     | 447     | 407     |         | 581     |    | 315  | 224    |        | 241    |   |    |     |    |
| Panama                         | 106     | 34      |         | 39      |     | 99      | 87      |         | 89      |    | 7  | 63     |        | 51     |   |    |     |    |
| Cuba                           | 46      | 48      |         | 53      |     | 63      | 90      |         | 114     |    | 17   | 41     |        | 62     |   |    |     |    |
| Netherlands Antilles           | 104     | 59      |         | 98      |     | 56      | 60      |         | 47      |    | 48   | 1      |        | 51     |   |    |     |    |
| Colombia                       | 278     | 269     |         | 285     |     | 153     | 134     |         | 144     |    | 128  | 135    |        | 141    |   |    |     |    |
| Venezuela                      | 284     | 352     |         | 426     |     | 358     | 349     |         | 425     |    | 74   | 3      |        | 1      |   |    |     |    |
| Peru                           | 124     | 127     |         | 138     |     | 92      | 74      |         | 52      |    | 37   | 53     |        | 87     |   |    |     |    |
| Brazil                         | 982     | 944     |         | 1 161   |     | 652     | 579     |         | 656     |    | 330  | 366    |        | 503    |   |    |     |    |
| Chile                          | 289     | 366     |         | 276     |     | 156     | 138     |         | 152     |    | 133  | 229    |        | 124    |   |    |     |    |
| Argentina                      | 510     | 402     |         | 466     |     | 624     | 455     |         | 596     |    | 14   | 64     |        | 130    |   |    |     |    |
| Syria                          | 214     | 261     |         | 245     |     | 313     | 297     |         | 303     |    | 99   | 37     |        | 56     |   |    |     |    |
| Iraq                           | 1 935   | 1 900   |         | 2 512   |     | 817     | 836     |         | 982     |    | 1 119  | 1 065  |        | 1 520  |   |    |     |    |
| Iran                           | 1 469   | 1 479   |         | 380     |     | 719     | 855     |         | 769     |    | 761  | 624    |        | 389    |   |    |     |    |
| Israel                         | 368     | 518     |         | 289     |     | 438     | 395     |         | 382     |    | 89   | 124    |        | 93     |   |    |     |    |
| Saudi Arabia                   | 4 781   | 5 388   |         | 6 078   |     | 1 780   | 1 711   |         | 1 921   |    | 3 001  | 3 878  |        | 4 167  |   |    |     |    |
| Kuwait                         | 1 487   | 1 528   |         | 710     |     | 373     | 367     |         | 417     |    | 1 114  | 1 161  |        | 293    |   |    |     |    |
| Qatar                          | 212     | 359     |         | 362     |     | 90      | 98      |         | 95      |    | 122  | 261    |        | 268    |   |    |     |    |
| United Arab Emirates           | 1 025   | 1 255   |         | 950     |     | 475     | 487     |         | 487     |    | 550  | 788    |        | 482    |   |    |     |    |
| Oman                           | 43      | 74      |         | 150     |     | 99      | 93      |         | 92      |    | 58   | 19     |        | 56     |   |    |     |    |
| Pakistan                       | 91      | 131     |         | 100     |     | 217     | 253     |         | 206     |    | 126  | 122    |        | 106    |   |    |     |    |
| India                          | 432     | 570     |         | 389     |     | 586     | 562     |         | 550     |    | 154  | 8      |        | 160    |   |    |     |    |
| Thailand                       | 220     | 322     |         | 279     |     | 170     | 206     |         | 155     |    | 60   | 117    |        | 123    |   |    |     |    |
| Indonesia                      | 315     | 301     |         | 246     |     | 208     | 289     |         | 389     |    | 107  | 12     |        | 141    |   |    |     |    |
| Malaysia                       | 479     | 465     |         | 433     |     | 256     | 261     |         | 246</   |    |  |        |        |        |   |    |     |    |

Valeurs en Mio ECU

| 1980   |        |        |        |        |        |        |        |        |        |   |   | 1981   | Pays partenaires                   |                          |
|--------|--------|--------|--------|--------|--------|--------|--------|--------|--------|---|---|--------|------------------------------------|--------------------------|
| J      | F      | M      | A      | M      | J      | J      | A      | S      | O      | N | D | J      |                                    |                          |
| 42 758 | 44 503 | 46 646 | 44 801 | 43 421 | 44 062 | 43 541 | 36 686 | 43 531 | 45 966 |   |   | 41 613 | Monde                              |                          |
| 20 337 | 22 376 | 23 035 | 21 981 | 20 885 | 21 483 | 21 195 | 16 766 | 20 568 | 22 376 |   |   | 19 372 | Intra-CE (EUR 10)                  |                          |
| 22 343 | 22 035 | 23 526 | 22 767 | 22 501 | 22 565 | 22 307 | 19 881 | 22 924 | 23 546 |   |   | 22 212 | Extra-CE                           |                          |
| 10 878 | 11 056 | 11 451 | 11 607 | 10 871 | 11 294 | 11 127 | 9 204  | 10 876 | 11 849 |   |   | 10 873 | Classe 1                           |                          |
| 4 027  | 4 145  | 4 156  | 4 077  | 3 682  | 4 058  | 3 960  | 3 256  | 4 028  | 4 501  |   |   | 3 334  | AELE                               |                          |
| 974    | 998    | 1 059  | 977    | 969    | 936    | 948    | 700    | 820    | 1 048  |   |   | 918    | Autr. pays d'Europe occid.         |                          |
| 4 030  | 4 071  | 4 393  | 4 577  | 4 294  | 4 341  | 4 205  | 3 479  | 4 034  | 4 182  |   |   | 3 898  | USA et Canada                      |                          |
| 1 848  | 1 844  | 1 837  | 1 976  | 1 926  | 1 960  | 2 014  | 1 770  | 1 894  | 2 118  |   |   | 1 922  | Autres classe 1                    |                          |
| 9 717  | 9 371  | 10 404 | 9 490  | 9 922  | 9 443  | 9 310  | 9 060  | 9 932  | 9 770  |   |   | 9 650  | Classe 2                           |                          |
| 1 414  | 1 528  | 1 640  | 1 774  | 1 610  | 1 596  | 1 661  | 1 286  | 1 535  | 1 454  |   |   | 1 460  | ACP (59 pays)                      |                          |
| 21     | 21     | 21     | 24     | 27     | 26     | 47     | 42     | 26     | 30     |   |   | 19     | DOM                                |                          |
| 55     | 42     | 49     | 63     | 84     | 82     | 84     | 52     | 38     | 65     |   |   | 59     | TOM                                |                          |
| 8 227  | 7 780  | 8 695  | 7 609  | 8 202  | 7 739  | 7 517  | 7 680  | 8 333  | 8 221  |   |   | 8 112  | Autres classe 2                    |                          |
| 1 748  | 1 608  | 1 871  | 1 660  | 1 708  | 1 828  | 1 870  | 1 616  | 2 116  | 1 928  |   |   | 1 889  | Classe 3 <sup>1)</sup>             |                          |
| 1 577  | 1 437  | 1 496  | 1 470  | 1 541  | 1 631  | 1 695  | 1 455  | 1 841  | 1 721  |   |   | 1 690  | Europe orientale <sup>1)</sup>     |                          |
| 171    | 171    | 175    | 190    | 168    | 197    | 176    | 162    | 275    | 205    |   |   | 199    | Autres classe 3                    |                          |
| 76     | 91     | 84     | 83     | 34     | 33     | 39     | 39     | 39     | 46     |   |   | 29     | Divers non classés                 |                          |
| 30 721 | 32 876 | 34 049 | 32 964 | 31 198 | 32 253 | 31 833 | 25 492 | 30 922 | 33 657 |   |   | 29 667 | OCDE                               |                          |
| 2 754  | 2 640  | 2 868  | 2 636  | 2 783  | 2 585  | 2 476  | 2 046  | 2 480  | 2 766  |   |   | 2 754  | Bassin méditerranéen               |                          |
| 5 703  | 5 289  | 6 286  | 5 437  | 5 800  | 5 428  | 5 243  | 5 371  | 5 611  | 5 789  |   |   | 5 549  | OPEP                               |                          |
| 962    | 985    | 1 142  | 1 125  | 1 244  | 1 122  | 1 193  | 1 168  | 1 183  | 1 201  |   |   | 1 173  | Amérique latine                    |                          |
| 627    | 729    | 563    | 587    | 529    | 554    | 584    | 457    | 601    | 564    |   |   | 533    | ANASE                              |                          |
|        |        |        |        |        |        |        |        |        |        |   |   |        |                                    | <b>Principaux pays :</b> |
| 715    | 639    | 719    | 628    | 730    | 679    | 521    | 608    | 661    | 716    |   |   | 730    | Norvège                            |                          |
| 965    | 958    | 1 065  | 1 053  | 697    | 968    | 932    | 744    | 1 014  | 1 101  |   |   | 862    | Suède                              |                          |
| 431    | 385    | 368    | 300    | 363    | 444    | 392    | 311    | 377    | 379    |   |   | 402    | Finlande                           |                          |
| 1 166  | 1 395  | 1 219  | 1 284  | 1 132  | 1 205  | 1 254  | 950    | 1 181  | 1 461  |   |   | 1 265  | Suisse                             |                          |
| 549    | 576    | 601    | 615    | 572    | 576    | 633    | 477    | 632    | 649    |   |   | 493    | Autriche                           |                          |
| 174    | 169    | 174    | 174    | 175    | 146    | 206    | 144    | 134    | 168    |   |   | 156    | Portugal                           |                          |
| 684    | 689    | 714    | 660    | 696    | 668    | 667    | 493    | 492    | 728    |   |   | 627    | Espagne                            |                          |
| 181    | 182    | 200    | 198    | 165    | 171    | 179    | 130    | 223    | 185    |   |   | 169    | Yougoslavie                        |                          |
| 83     | 96     | 108    | 88     | 77     | 82     | 72     | 52     | 72     | 101    |   |   | 102    | Turquie                            |                          |
| 847    | 735    | 761    | 698    | 793    | 884    | 903    | 824    | 1 101  | 948    |   |   | 1 034  | Union soviétique                   |                          |
| 74     | 69     | 82     | 74     | 69     | 74     | 78     | 68     | 80     | 76     |   |   | 73     | Rép. démocr. allem. <sup>1)</sup>  |                          |
| 236    | 228    | 258    | 257    | 256    | 243    | 244    | 200    | 224    | 216    |   |   | 148    | Pologne                            |                          |
| 132    | 110    | 132    | 127    | 126    | 126    | 138    | 91     | 117    | 145    |   |   | 120    | Tchécoslovaquie                    |                          |
| 122    | 115    | 117    | 113    | 109    | 101    | 121    | 99     | 125    | 127    |   |   | 117    | Hongrie                            |                          |
| 125    | 137    | 110    | 189    | 140    | 159    | 158    | 137    | 151    | 158    |   |   | 155    | Roumanie                           |                          |
| 37     | 40     | 35     | 33     | 39     | 39     | 48     | 42     | 40     | 45     |   |   | 40     | Bulgarie                           |                          |
| 116    | 104    | 104    | 121    | 123    | 92     | 79     | 64     | 67     | 76     |   |   | 112    | Maroc                              |                          |
| 329    | 415    | 378    | 253    | 319    | 310    | 281    | 241    | 340    | 348    |   |   | 191    | Algérie                            |                          |
| 109    | 77     | 90     | 78     | 109    | 132    | 83     | 124    | 185    | 131    |   |   | 74     | Tunisie                            |                          |
| 659    | 470    | 568    | 586    | 545    | 557    | 503    | 403    | 516    | 567    |   |   | 598    | Libye                              |                          |
| 131    | 91     | 182    | 190    | 260    | 214    | 168    | 178    | 204    | 184    |   |   | 238    | Égypte                             |                          |
| 13     | 12     | 18     | 21     | 10     | 12     | 12     | 13     | 12     | 14     |   |   | 15     | Soudan                             |                          |
| 17     | 17     | 14     | 18     | 14     | 19     | 22     | 14     | 17     | 16     |   |   | 12     | Sénégal                            |                          |
| 40     | 35     | 40     | 52     | 34     | 54     | 39     | 31     | 30     | 35     |   |   | 30     | Libéria                            |                          |
| 132    | 125    | 138    | 139    | 139    | 123    | 112    | 94     | 118    | 113    |   |   | 110    | Côte-d'Ivoire                      |                          |
| 22     | 26     | 34     | 28     | 27     | 35     | 19     | 46     | 51     | 47     |   |   | 15     | Ghana                              |                          |
| 484    | 613    | 632    | 776    | 669    | 600    | 759    | 563    | 605    | 642    |   |   | 645    | Nigeria                            |                          |
| 65     | 78     | 85     | 72     | 53     | 46     | 50     | 37     | 48     | 47     |   |   | 76     | Caméroun                           |                          |
| 69     | 56     | 82     | 67     | 61     | 65     | 36     | 36     | 55     | 61     |   |   | 62     | Gabon                              |                          |
| 89     | 115    | 99     | 99     | 120    | 113    | 96     | 93     | 109    | 124    |   |   | 114    | Zaïre                              |                          |
| 41     | 41     | 35     | 34     | 30     | 32     | 46     | 28     | 27     | 31     |   |   | 34     | Kenya                              |                          |
| 46     | 45     | 61     | 37     | 56     | 46     | 49     | 26     | 61     | 38     |   |   | 20     | Zambie                             |                          |
| 544    | 600    | 488    | 629    | 575    | 516    | 502    | 490    | 568    | 579    |   |   | 429    | Rép. d'Afr. du S. et Namibie       |                          |
| 3 559  | 3 613  | 3 894  | 4 055  | 3 749  | 3 793  | 3 637  | 3 044  | 3 467  | 3 684  |   |   | 3 453  | États-Unis d'Amérique              |                          |
| 471    | 458    | 499    | 523    | 545    | 547    | 568    | 435    | 567    | 498    |   |   | 445    | Canada                             |                          |
| 53     | 42     | 88     | 67     | 88     | 87     | 85     | 140    | 94     | 88     |   |   | 193    | Mexique                            |                          |
| 6      | 16     | 12     | 12     | 16     | 11     | 6      | 15     | 15     | 11     |   |   | 13     | Panama                             |                          |
| 11     | 20     | 17     | 34     | 14     | 22     | 15     | 12     | 28     | 21     |   |   | 13     | Cuba                               |                          |
| 24     | 17     | 18     | 62     | 48     | 55     | 48     | 27     | 24     | 30     |   |   | 35     | Antilles néerlandaises             |                          |
| 87     | 95     | 86     | 79     | 128    | 58     | 105    | 81     | 98     | 101    |   |   | 108    | Colombie                           |                          |
| 129    | 68     | 153    | 122    | 146    | 158    | 147    | 154    | 126    | 140    |   |   | 201    | Venezuela                          |                          |
| 41     | 38     | 50     | 38     | 40     | 39     | 46     | 39     | 54     | 46     |   |   | 34     | Pérou                              |                          |
| 292    | 323    | 295    | 313    | 375    | 388    | 397    | 368    | 395    | 409    |   |   | 321    | Brésil                             |                          |
| 99     | 118    | 148    | 144    | 125    | 104    | 118    | 72     | 85     | 94     |   |   | 66     | Chili                              |                          |
| 129    | 138    | 129    | 154    | 155    | 138    | 131    | 163    | 172    | 172    |   |   | 122    | Argentine                          |                          |
| 70     | 83     | 79     | 75     | 102    | 39     | 87     | 71     | 108    | 106    |   |   | 84     | Syrie                              |                          |
| 588    | 541    | 771    | 546    | 755    | 694    | 652    | 967    | 892    | 736    |   |   | 123    | Irak                               |                          |
| 590    | 480    | 396    | 336    | 293    | 125    | 126    | 104    | 157    | 72     |   |   | 101    | Iran                               |                          |
| 150    | 186    | 177    | 146    | 146    | 127    | 108    | 68     | 96     | 115    |   |   | 155    | Israël                             |                          |
| 1 692  | 1 568  | 2 063  | 1 756  | 1 944  | 2 092  | 1 905  | 2 121  | 2 189  | 2 205  |   |   | 2 784  | Arabie Saoudite                    |                          |
| 509    | 418    | 595    | 456    | 430    | 316    | 276    | 224    | 251    | 183    |   |   | 222    | Koweït                             |                          |
| 107    | 153    | 99     | 118    | 128    | 104    | 70     | 157    | 138    | 180    |   |   | 132    | Qatar                              |                          |
| 425    | 365    | 463    | 306    | 355    | 303    | 390    | 309    | 246    | 605    |   |   | 419    | Émirats arabes unis                |                          |
| 30     | 29     | 15     | 3      | 10     | 14     | 54     | 38     | 57     | 42     |   |   | 38     | Oman                               |                          |
| 45     | 43     | 47     | 46     | 41     | 40     | 42     | 24     | 34     | 35     |   |   | 42     | Pakistan                           |                          |
| 198    | 192    | 178    | 175    | 147    | 139    | 127    | 114    | 147    | 131    |   |   | 171    | Inde                               |                          |
| 99     | 116    | 107    | 131    | 105    | 102    | 106    | 73     | 100    | 97     |   |   | 117    | Thaïlande                          |                          |
| 110    | 118    | 71     | 99     | 133    | 82     | 85     | 81     | 82     | 119    |   |   | 82     | Indonésie                          |                          |
| 152    | 157    | 152    | 160    | 155    | 156    | 148    | 126    | 158    | 151    |   |   | 151    | Malaysia                           |                          |
| 187    | 279    | 159    | 96     | 79     | 143    | 165    | 123    | 192    | 128    |   |   | 106    | Singapour                          |                          |
| 79     | 56     | 74     | 102    | 57     | 72     | 60     | 54     | 72     | 69     |   |   | 76     | Philippines                        |                          |
| 145    | 145    | 150    | 144    | 134    | 158    | 151    | 146    | 172    | 177    |   |   | 179    | Chine                              |                          |
| 228    | 178    | 184    | 174    | 138    | 164    | 175    | 170    | 194    | 171    |   |   | 227    | Corée du Sud                       |                          |
| 958    | 888    | 1 046  | 1 045  | 1 022  | 1 159  | 1 179  | 984    | 1 167  | 1 252  |   |   | 1 198  | Japon                              |                          |
| 185    | 180    | 180    | 186    | 173    | 178    | 196    | 167    | 207    | 198    |   |   | 195    | Taiwan                             |                          |
| 344    | 331    | 286    | 220    | 258    | 278    | 286    | 349    | 381    | 331    |   |   | 368    | Hong-Kong                          |                          |
| 239    | 209    | 209    | 211    | 216    | 195    | 238    | 219    | 205    | 153    |   |   | 191    | Australie                          |                          |
| 107    | 167    | 95     | 92     | 111    | 89     | 96     | 77     | 54     | 93     |   |   | 105    | Nouvelle-Zélande                   |                          |
| 182    | 186    | 191    | 183    | 179    | 187    | 186    | 162    | 154    | 193    |   |   | 170    | Commerce inter-zones <sup>1)</sup> |                          |

<sup>1)</sup> Le commerce de la RF d'Allemagne avec la République démocratique allemande et le secteur soviétique de Berlin, figurant au bas du tableau, est exclu dans toutes les autres données de cette publication relative au commerce de la RF d'Allemagne et de la CE.

<sup>2)</sup> — = excédent d'importations.

# GENERAL SUMMARY of EC trade by country

export

Value in Mio ECU

| Partner countries              | 1980          |               |               |               |               |               |               |               |               |               |               |     | 1981 |               |
|--------------------------------|---------------|---------------|---------------|---------------|---------------|---------------|---------------|---------------|---------------|---------------|---------------|-----|------|---------------|
|                                | J             | F             | M             | A             | M             | J             | J             | A             | S             | O             | N             | D   |      |               |
|                                | <b>World</b>  | <b>37 859</b> | <b>40 286</b> | <b>42 439</b> | <b>41 181</b> | <b>39 113</b> | <b>39 963</b> | <b>39 516</b> | <b>32 519</b> | <b>39 289</b> | <b>42 664</b> |     |      |               |
| <b>Intra-EC (EUR 10)</b>       | <b>20 686</b> | <b>22 593</b> | <b>23 325</b> | <b>22 867</b> | <b>21 355</b> | <b>21 710</b> | <b>20 638</b> | <b>16 293</b> | <b>21 205</b> | <b>22 628</b> |               |     |      | <b>19 782</b> |
| <b>Extra-EC</b>                | <b>16 725</b> | <b>17 466</b> | <b>18 867</b> | <b>18 033</b> | <b>17 495</b> | <b>18 025</b> | <b>18 599</b> | <b>15 971</b> | <b>17 779</b> | <b>19 427</b> |               |     |      | <b>17 722</b> |
| <b>Class 1</b>                 | <b>9 062</b>  | <b>9 589</b>  | <b>10 190</b> | <b>9 701</b>  | <b>9 100</b>  | <b>9 423</b>  | <b>9 695</b>  | <b>8 027</b>  | <b>9 302</b>  | <b>10 342</b> |               |     |      | <b>8 960</b>  |
| EFTA                           | 4 516         | 4 965         | 5 208         | 4 799         | 4 420         | 4 621         | 4 706         | 4 060         | 4 786         | 5 054         |               |     |      | 4 334         |
| Other Western Europe           | 1 090         | 1 125         | 1 298         | 1 250         | 1 223         | 1 257         | 1 263         | 909           | 1 109         | 1 228         |               |     |      | 1 071         |
| USA and Canada                 | 2 477         | 2 513         | 2 621         | 2 556         | 2 438         | 2 414         | 2 533         | 1 987         | 2 315         | 2 747         |               |     |      | 2 418         |
| Other class 1                  | 979           | 986           | 1 063         | 1 096         | 1 020         | 1 130         | 1 194         | 1 070         | 1 091         | 1 313         |               |     |      | 1 137         |
| <b>Class 2</b>                 | <b>6 154</b>  | <b>6 351</b>  | <b>6 929</b>  | <b>6 755</b>  | <b>6 829</b>  | <b>6 939</b>  | <b>7 300</b>  | <b>6 568</b>  | <b>7 024</b>  | <b>7 562</b>  |               |     |      | <b>7 188</b>  |
| ACP (59 countries)             | 1 145         | 1 223         | 1 314         | 1 279         | 1 277         | 1 261         | 1 408         | 1 177         | 1 366         | 1 442         |               |     |      | 1 331         |
| DOM                            | 95            | 109           | 114           | 127           | 108           | 124           | 128           | 114           | 113           | 137           |               |     |      | 101           |
| TOM                            | 52            | 53            | 86            | 56            | 51            | 73            | 61            | 55            | 57            | 76            |               |     |      | 141           |
| Other class 2                  | 4 862         | 4 967         | 5 414         | 5 293         | 5 392         | 5 481         | 5 703         | 5 212         | 5 488         | 5 907         |               |     |      | 5 615         |
| <b>Class 3 <sup>1)</sup></b>   | <b>1 509</b>  | <b>1 526</b>  | <b>1 738</b>  | <b>1 577</b>  | <b>1 567</b>  | <b>1 664</b>  | <b>1 604</b>  | <b>1 387</b>  | <b>1 454</b>  | <b>1 522</b>  |               |     |      | <b>1 574</b>  |
| Eastern Europe <sup>1)</sup>   | 1 278         | 1 356         | 1 507         | 1 431         | 1 386         | 1 503         | 1 397         | 1 195         | 1 254         | 1 298         |               |     |      | 1 314         |
| Other class 3                  | 231           | 170           | 231           | 146           | 181           | 161           | 207           | 192           | 200           | 225           |               |     |      | 261           |
| <b>Miscellaneous</b>           | <b>248</b>    | <b>227</b>    | <b>256</b>    | <b>281</b>    | <b>263</b>    | <b>228</b>    | <b>279</b>    | <b>255</b>    | <b>305</b>    | <b>400</b>    |               |     |      | <b>244</b>    |
| OECD                           | 29 421        | 31 850        | 33 163        | 32 152        | 30 070        | 30 675        | 29 841        | 23 870        | 30 052        | 32 627        |               |     |      | 28 248        |
| Mediterranean Basin            | 2 821         | 2 894         | 3 227         | 3 173         | 3 108         | 3 286         | 3 224         | 2 623         | 3 033         | 3 281         |               |     |      | 3 341         |
| OPEC                           | 2 583         | 2 756         | 3 152         | 3 062         | 3 021         | 3 034         | 3 177         | 3 010         | 3 091         | 3 198         |               |     |      | 3 262         |
| Latin America                  | 846           | 810           | 835           | 852           | 925           | 988           | 1 030         | 959           | 1 070         | 1 114         |               |     |      | 972           |
| ASEAN                          | 390           | 428           | 478           | 375           | 412           | 415           | 466           | 502           | 408           | 488           |               |     |      | 433           |
| <b>Main countries :</b>        |               |               |               |               |               |               |               |               |               |               |               |     |      |               |
| Norway                         | 385           | 450           | 463           | 444           | 405           | 407           | 412           | 365           | 436           | 467           |               |     |      | 428           |
| Sweden                         | 927           | 1 008         | 1 102         | 1 023         | 867           | 921           | 899           | 874           | 977           | 1 077         |               |     |      | 858           |
| Finland                        | 250           | 273           | 299           | 268           | 271           | 339           | 269           | 258           | 301           | 300           |               |     |      | 279           |
| Switzerland                    | 1 885         | 2 057         | 2 052         | 1 834         | 1 658         | 1 743         | 1 650         | 1 524         | 1 800         | 1 865         |               |     |      | 1 728         |
| Austria                        | 836           | 932           | 1 010         | 955           | 928           | 929           | 984           | 830           | 1 008         | 1 066         |               |     |      | 773           |
| Portugal                       | 211           | 227           | 256           | 250           | 260           | 251           | 266           | 185           | 235           | 245           |               |     |      | 246           |
| Spain                          | 570           | 642           | 731           | 658           | 657           | 661           | 645           | 388           | 596           | 663           |               |     |      | 565           |
| Yugoslavia                     | 320           | 298           | 352           | 360           | 339           | 358           | 349           | 308           | 313           | 337           |               |     |      | 296           |
| Turkey                         | 129           | 118           | 134           | 156           | 152           | 169           | 186           | 149           | 127           | 149           |               |     |      | 150           |
| Soviet Union                   | 575           | 612           | 642           | 620           | 633           | 703           | 675           | 592           | 598           | 562           |               |     |      | 624           |
| German Dem. Rep. <sup>1)</sup> | 60            | 70            | 90            | 66            | 76            | 82            | 62            | 48            | 56            | 75            |               |     |      | 79            |
| Poland                         | 211           | 239           | 283           | 265           | 225           | 271           | 199           | 168           | 185           | 223           |               |     |      | 202           |
| Czechoslovakia                 | 95            | 101           | 117           | 116           | 114           | 120           | 105           | 84            | 105           | 109           |               |     |      | 88            |
| Hungary                        | 108           | 120           | 146           | 148           | 134           | 142           | 152           | 131           | 111           | 141           |               |     |      | 116           |
| Romania                        | 154           | 147           | 165           | 156           | 144           | 142           | 133           | 111           | 130           | 135           |               |     |      | 132           |
| Bulgaria                       | 71            | 65            | 59            | 53            | 56            | 54            | 65            | 58            | 65            | 49            |               |     |      | 67            |
| Morocco                        | 124           | 118           | 126           | 132           | 113           | 133           | 128           | 101           | 115           | 125           |               |     |      | 111           |
| Algeria                        | 313           | 364           | 369           | 369           | 348           | 520           | 395           | 359           | 380           | 395           |               |     |      | 388           |
| Tunisia                        | 129           | 115           | 129           | 133           | 144           | 145           | 129           | 107           | 104           | 138           |               |     |      | 117           |
| Libya                          | 315           | 318           | 362           | 352           | 348           | 285           | 323           | 327           | 325           | 348           |               |     |      | 446           |
| Egypt                          | 219           | 231           | 210           | 246           | 245           | 241           | 267           | 251           | 349           | 288           |               |     |      | 283           |
| Sudan                          | 38            | 41            | 31            | 39            | 48            | 50            | 43            | 41            | 38            | 35            |               |     |      | 34            |
| Senegal                        | 35            | 42            | 41            | 40            | 35            | 49            | 33            | 25            | 34            | 39            |               |     |      | 25            |
| Liberia                        | 27            | 22            | 43            | 16            | 15            | 15            | 57            | 29            | 34            | 36            |               |     |      | 63            |
| Ivory Coast                    | 92            | 94            | 102           | 107           | 81            | 100           | 106           | 88            | 100           | 105           |               |     |      | 83            |
| Ghana                          | 42            | 32            | 19            | 18            | 17            | 18            | 37            | 17            | 19            | 27            |               |     |      | 30            |
| Nigeria                        | 365           | 469           | 523           | 505           | 482           | 476           | 503           | 456           | 532           | 561           |               |     |      | 534           |
| Cameroon                       | 66            | 62            | 54            | 66            | 53            | 58            | 63            | 65            | 53            | 66            |               |     |      | 65            |
| Gabon                          | 29            | 27            | 34            | 31            | 29            | 38            | 37            | 29            | 37            | 36            |               |     |      | 35            |
| Zaire                          | 39            | 46            | 38            | 40            | 42            | 41            | 35            | 40            | 41            | 48            |               |     |      | 31            |
| Kenya                          | 43            | 59            | 57            | 54            | 85            | 47            | 86            | 49            | 100           | 66            |               |     |      | 38            |
| Zambia                         | 22            | 17            | 28            | 24            | 24            | 28            | 39            | 30            | 18            | 24            |               |     |      | 26            |
| South Africa                   | 308           | 316           | 337           | 396           | 372           | 444           | 471           | 450           | 442           | 534           |               |     |      | 483           |
| United States of America       | 2 204         | 2 233         | 2 318         | 2 255         | 2 111         | 2 144         | 2 241         | 1 762         | 2 050         | 2 458         |               |     |      | 2 144         |
| Canada                         | 274           | 280           | 304           | 301           | 327           | 271           | 292           | 225           | 255           | 239           |               |     |      | 275           |
| Mexico                         | 135           | 127           | 143           | 165           | 200           | 181           | 190           | 153           | 217           | 212           |               |     |      | 201           |
| Panama                         | 49            | 20            | 17            | 23            | 32            | 23            | 25            | 35            | 29            | 22            |               |     |      | 37            |
| Cuba                           | 15            | 34            | 41            | 42            | 38            | 35            | 34            | 42            | 38            | 31            |               |     |      | 37            |
| Netherlands Antilles           | 12            | 20            | 28            | 17            | 15            | 39            | 17            | 11            | 19            | 21            |               |     |      | 108           |
| Colombia                       | 38            | 54            | 42            | 48            | 42            | 41            | 50            | 48            | 46            | 48            |               |     |      | 38            |
| Venezuela                      | 116           | 112           | 120           | 102           | 117           | 125           | 128           | 182           | 133           | 141           |               |     |      | 94            |
| Peru                           | 27            | 20            | 27            | 28            | 29            | 96            | 35            | 41            | 40            | 43            |               |     |      | 97            |
| Brazil                         | 190           | 201           | 187           | 198           | 207           | 241           | 226           | 194           | 237           | 229           |               |     |      | 155           |
| Chile                          | 48            | 39            | 50            | 45            | 44            | 43            | 51            | 45            | 55            | 51            |               |     |      | 53            |
| Argentina                      | 155           | 146           | 154           | 157           | 152           | 146           | 208           | 183           | 204           | 236           |               |     |      | 198           |
| Syria                          | 82            | 89            | 106           | 101           | 107           | 124           | 106           | 99            | 98            | 101           |               |     |      | 90            |
| Iraq                           | 267           | 257           | 298           | 305           | 300           | 283           | 368           | 304           | 317           | 292           |               |     |      | 394           |
| Iran                           | 249           | 276           | 317           | 358           | 379           | 227           | 246           | 246           | 277           | 257           |               |     |      | 257           |
| Israel                         | 130           | 124           | 137           | 136           | 140           | 128           | 138           | 107           | 136           | 166           |               |     |      | 148           |
| Saudi Arabia                   | 521           | 568           | 586           | 607           | 606           | 635           | 709           | 574           | 641           | 680           |               |     |      | 672           |
| Kuwait                         | 102           | 97            | 164           | 127           | 110           | 122           | 142           | 163           | 112           | 131           |               |     |      | 113           |
| Oman                           | 34            | 31            | 32            | 32            | 32            | 35            | 33            | 30            | 33            | 29            |               |     |      | 32            |
| United Arab Emirates           | 173           | 145           | 166           | 181           | 181           | 186           | 169           | 144           | 173           | 203           |               |     |      | 175           |
| Pakistan                       | 28            | 26            | 38            | 31            | 37            | 36            | 29            | 28            | 35            | 34            |               |     |      | 43            |
| India                          | 53            | 92            | 107           | 65            | 72            | 69            | 67            | 77            | 81            | 70            |               |     |      | 58            |
| Thailand                       | 178           | 202           | 181           | 180           | 207           | 203           | 192           | 180           | 180           | 193           |               |     |      | 222           |
| Indonesia                      | 57            | 54            | 94            | 58            | 52            | 80            | 80            | 51            | 48            | 69            |               |     |      | 63            |
| Malaysia                       | 76            | 72            | 139           | 77            | 82            | 81            | 99            | 181           | 110           | 119           |               |     |      | 121           |
| Singapore                      | 72            | 113           | 75            | 79            | 77            | 82            | 94            | 73            | 80            | 92            |               |     |      | 76            |
| Philippines                    | 128           | 138           | 124           | 122           | 153           | 143           | 154           | 141           | 132           | 154           |               |     |      | 136           |
| China                          | 56            | 50            | 46            | 38            | 46            | 48            | 59            | 56            | 40            | 54            |               |     |      | 37            |
| South Korea                    | 194           | 117           | 170           | 92            | 135           | 100           | 158           | 135           | 143           | 183           |               |     |      | 205           |
| Japan                          | 83            | 80            | 88            | 81            | 104           | 62            | 78            | 60            | 50            | 62            |               |     |      | 89            |
| Taiwan                         | 348           | 387           | 447           | 375           | 351           | 371           | 404           | 316           | 345           | 432           |               |     |      | 370           |
| Hong Kong                      | 78            | 72            | 73            | 64            | 68            | 75            | 84            | 58            | 75            | 80            |               |     |      | 77            |
| Australia                      | 159           | 163           | 187           | 173           | 160           | 173           | 169           | 144           | 164           | 209           |               |     |      | 163           |
| New Zealand                    | 250           | 233           | 232           | 262           | 239           | 259           | 272           | 249           | 247           | 290           |               |     |      | 234           |
| Inter-zone trade <sup>1)</sup> | 73            | 50            | 47            | 64            | 58            | 56            | 47            | 55            | 57            | 57            |               |     |      | 51            |
|                                | 148           | 177           | 188           | 149           | 175           | 135           | 191           | 186           | 182           | 217           | 178           | 190 |      | 119           |

<sup>1)</sup> Figures for trade by the FR of Germany with the German Democratic Republic and the Soviet sector of Berlin are given at the bottom of this table, but are not included in any of the data given elsewhere in this publication on trade by the FR of Germany and the European Communities.

<sup>2)</sup> — = Import surplus.



# GENERAL SUMMARY of EC trade by commodities

Value in Mio ECU

| SITC<br>Rev. 2 | List of products  | import<br>intra-EC/CE (EUR 10) |               |               |     |    | import extra  |               |               |     |    | export extra  |               |               |     |    |      |   |    |     |    |
|----------------|---|--------------------------------|---------------|---------------|-----|----|---------------|---------------|---------------|-----|----|---------------|---------------|---------------|-----|----|------|---|----|-----|----|
|                |   | 1979                           |               |               |     |    | 1980          |               |               |     |    | 1979          |               |               |     |    | 1980 |   |    |     |    |
|                |   | IV                             | I             | II            | III | IV | IV            | I             | II            | III | IV | IV            | I             | II            | III | IV | IV   | I | II | III | IV |
| <b>0-9</b>     | <b>TOTAL TRADE</b>  | <b>63 344</b>                  | <b>66 365</b> | <b>58 615</b> |     |    | <b>63 981</b> | <b>68 905</b> | <b>66 001</b> |     |    | <b>63 776</b> | <b>63 514</b> | <b>62 314</b> |     |    |      |   |    |     |    |
| <b>0,1</b>     | <b>FOOD, BEVERAGES AND TOBACCO</b>                                    | <b>7 915</b>                   | <b>7 526</b>  | <b>7 886</b>  |     |    | <b>6 876</b>  | <b>6 415</b>  | <b>6 041</b>  |     |    | <b>3 673</b>  | <b>4 099</b>  | <b>4 268</b>  |     |    |      |   |    |     |    |
| <b>0</b>       | <b>Food and live animals chiefly for food</b>                         | <b>6 901</b>                   | <b>6 670</b>  | <b>6 993</b>  |     |    | <b>6 428</b>  | <b>5 996</b>  | <b>5 570</b>  |     |    | <b>2 820</b>  | <b>3 250</b>  | <b>3 386</b>  |     |    |      |   |    |     |    |
| 00             | Live animals chiefly for food   | 519                            | 441           | 466           |     |    | 150           | 101           | 109           |     |    | 65            | 61            | 68            |     |    |      |   |    |     |    |
| 01             | Meat and meat preparations  | 1 568                          | 1 553         | 1 634         |     |    | 582           | 476           | 565           |     |    | 262           | 286           | 327           |     |    |      |   |    |     |    |
| 02             | Dairy products and birds' eggs  | 1 178                          | 1 109         | 1 249         |     |    | 154           | 116           | 79            |     |    | 640           | 638           | 900           |     |    |      |   |    |     |    |
| 03             | Fish, crustaceans and molluscs and preparations thereof               | 372                            | 330           | 323           |     |    | 577           | 430           | 477           |     |    | 138           | 136           | 100           |     |    |      |   |    |     |    |
| 04             | Cereals and cereal preparations                                       | 981                            | 971           | 880           |     |    | 723           | 535           | 659           |     |    | 548           | 886           | 728           |     |    |      |   |    |     |    |
| 05             | Vegetables and fruit  | 999                            | 1 052         | 1 314         |     |    | 1 512         | 1 630         | 1 186         |     |    | 397           | 429           | 278           |     |    |      |   |    |     |    |
| 06             | Sugar, sugar preparations and honey                                   | 202                            | 186           | 199           |     |    | 277           | 234           | 243           |     |    | 265           | 319           | 537           |     |    |      |   |    |     |    |
| 07             | Coffee, tea, cocoa, spices, and manufactures thereof                  | 450                            | 417           | 374           |     |    | 1 625         | 1 640         | 1 392         |     |    | 233           | 206           | 189           |     |    |      |   |    |     |    |
| 08             | Stuffs feeding for animals (not including unmilled cereals)           | 435                            | 401           | 348           |     |    | 785           | 794           | 817           |     |    | 158           | 159           | 186           |     |    |      |   |    |     |    |
| 09             | Miscellaneous edible products and preparations                        | 197                            | 210           | 208           |     |    | 44            | 39            | 43            |     |    | 116           | 130           | 165           |     |    |      |   |    |     |    |
| <b>1</b>       | <b>Beverages and tobacco</b>  | <b>1 013</b>                   | <b>856</b>    | <b>893</b>    |     |    | <b>446</b>    | <b>420</b>    | <b>470</b>    |     |    | <b>853</b>    | <b>849</b>    | <b>901</b>    |     |    |      |   |    |     |    |
| 11             | Beverages   | 701                            | 587           | 593           |     |    | 213           | 167           | 144           |     |    | 729           | 629           | 787           |     |    |      |   |    |     |    |
| 12             | Tobacco and tobacco manufactures                                      | 312                            | 269           | 296           |     |    | 233           | 253           | 326           |     |    | 124           | 220           | 114           |     |    |      |   |    |     |    |
| <b>3</b>       | <b>MINERAL FUELS, LUBRIC. AND RELATED MATERIALS</b>                   | <b>5 176</b>                   | <b>5 987</b>  | <b>5 520</b>  |     |    | <b>19 281</b> | <b>21 264</b> | <b>20 798</b> |     |    | <b>2 844</b>  | <b>2 459</b>  | <b>2 306</b>  |     |    |      |   |    |     |    |
| 32             | Coal, coke and briquettes   | 451                            | 476           | 440           |     |    | 678           | 624           | 750           |     |    | 154           | 152           | 111           |     |    |      |   |    |     |    |
| 33             | Petroleum, petroleum products and related materials                   | 4 035                          | 4 725         | 4 265         |     |    | 18 079        | 19 928        | 19 395        |     |    | 2 806         | 2 193         | 2 090         |     |    |      |   |    |     |    |
| 34             | Gas, natural and manufactured   | 618                            | 719           | 751           |     |    | 422           | 611           | 559           |     |    | 51            | 65            | 88            |     |    |      |   |    |     |    |
| 35             | Electric current  | 72                             | 67            | 64            |     |    | 102           | 90            | 95            |     |    | 33            | 49            | 36            |     |    |      |   |    |     |    |
| <b>2,4</b>     | <b>RAW MATERIALS</b>  | <b>2 838</b>                   | <b>3 090</b>  | <b>2 327</b>  |     |    | <b>7 666</b>  | <b>7 762</b>  | <b>7 006</b>  |     |    | <b>1 172</b>  | <b>1 390</b>  | <b>1 174</b>  |     |    |      |   |    |     |    |
| <b>2</b>       | <b>Crudes materials, inedible, except fuels</b>                       | <b>2 503</b>                   | <b>2 780</b>  | <b>2 018</b>  |     |    | <b>7 077</b>  | <b>7 379</b>  | <b>6 619</b>  |     |    | <b>986</b>    | <b>1 206</b>  | <b>1 021</b>  |     |    |      |   |    |     |    |
| 21             | Hides, skins and furskins, raw  | 232                            | 294           | 115           |     |    | 430           | 594           | 226           |     |    | 96            | 166           | 94            |     |    |      |   |    |     |    |
| 22             | Seeds oil and oleaginous fruit  | 62                             | 53            | 44            |     |    | 943           | 862           | 714           |     |    | 6             | 6             | 7             |     |    |      |   |    |     |    |
| 23             | Crude rubber (including synthetic and reclaimed)                      | 181                            | 199           | 152           |     |    | 266           | 284           | 247           |     |    | 77            | 75            | 76            |     |    |      |   |    |     |    |
| 24             | Cork and wood   | 153                            | 151           | 142           |     |    | 1 590         | 1 459         | 1 604         |     |    | 68            | 70            | 74            |     |    |      |   |    |     |    |
| 25             | Pulp and waste paper  | 86                             | 91            | 88            |     |    | 581           | 729           | 816           |     |    | 25            | 27            | 28            |     |    |      |   |    |     |    |
| 26             | Textile fibres (other than wool tops) and their wastes                | 388                            | 404           | 275           |     |    | 688           | 840           | 566           |     |    | 160           | 166           | 178           |     |    |      |   |    |     |    |
| 27             | Crude fertilizers + minerals (excl. coal, petrol + precious stones)   | 310                            | 298           | 291           |     |    | 466           | 451           | 459           |     |    | 182           | 204           | 182           |     |    |      |   |    |     |    |
| 28             | Metalliferous ores and metal scrap                                    | 639                            | 774           | 567           |     |    | 1 739         | 1 845         | 1 781         |     |    | 195           | 284           | 206           |     |    |      |   |    |     |    |
| 29             | Crude animal and vegetable materials, n.e.s.                          | 453                            | 496           | 365           |     |    | 276           | 315           | 208           |     |    | 177           | 199           | 178           |     |    |      |   |    |     |    |
| <b>4</b>       | <b>Animal and vegetable oils, fats and waxes</b>                      | <b>334</b>                     | <b>329</b>    | <b>309</b>    |     |    | <b>488</b>    | <b>383</b>    | <b>386</b>    |     |    | <b>186</b>    | <b>185</b>    | <b>152</b>    |     |    |      |   |    |     |    |
| 41             | Animal oils and fats  | 48                             | 43            | 45            |     |    | 97            | 88            | 84            |     |    | 15            | 13            | 13            |     |    |      |   |    |     |    |
| 42             | Fixed vegetable oils and fats   | 192                            | 184           | 178           |     |    | 362           | 265           | 278           |     |    | 127           | 120           | 82            |     |    |      |   |    |     |    |
| 43             | Oils and fats, processed, and animal or vegetable waxes               | 95                             | 102           | 86            |     |    | 30            | 29            | 24            |     |    | 44            | 52            | 58            |     |    |      |   |    |     |    |
| <b>7</b>       | <b>MACHINERY AND TRANSPORT EQUIPMENT</b>                              | <b>18 228</b>                  | <b>17 947</b> | <b>15 734</b> |     |    | <b>9 105</b>  | <b>9 574</b>  | <b>9 446</b>  |     |    | <b>20 466</b> | <b>19 965</b> | <b>19 669</b> |     |    |      |   |    |     |    |
| 70             | Industrial plant (see nomenclature NIMEXE)                            |                                |               |               |     |    |               |               |               |     |    |               |               |               |     |    |      |   |    |     |    |
| 71             | Power-generating machinery and equipment                              | 1 134                          | 1 147         | 1 046         |     |    | 705           | 718           | 791           |     |    | 1 615         | 1 664         | 1 812         |     |    |      |   |    |     |    |
| 72             | Machinery specialized for particular industries                       | 2 036                          | 2 063         | 1 874         |     |    | 811           | 871           | 829           |     |    | 3 617         | 3 478         | 3 212         |     |    |      |   |    |     |    |
| 73             | Metalworking machinery  | 470                            | 451           | 449           |     |    | 329           | 334           | 346           |     |    | 1 027         | 850           | 1 008         |     |    |      |   |    |     |    |
| 74             | General indust. mech. + equipment, n.e.s., machine parts, n.e.s.      | 2 307                          | 2 425         | 2 356         |     |    | 1 059         | 1 116         | 1 134         |     |    | 3 300         | 3 251         | 3 341         |     |    |      |   |    |     |    |
| 75             | Office machines and automatic data-processing equipment               | 1 241                          | 1 180         | 1 246         |     |    | 1 125         | 1 131         | 1 219         |     |    | 817           | 676           | 771           |     |    |      |   |    |     |    |
| 76             | Telecom. + sound recording + reprod. apparatus + equipment            | 12                             | 837           | 792           |     |    | 11            | 1 031         | 1 098         |     |    | 1             | 897           | 1 010         |     |    |      |   |    |     |    |
| 77             | Electr. machinery, apparatus + appliances, n.e.s., + electr. parts    | 2 598                          | 2 614         | 2 383         |     |    | 1 370         | 1 440         | 1 486         |     |    | 2 432         | 2 371         | 2 415         |     |    |      |   |    |     |    |
| 78             | Road vehicles (including air cushion vehicles)                        | 6 695                          | 6 433         | 5 090         |     |    | 1 864         | 1 866         | 1 741         |     |    | 5 176         | 5 228         | 4 739         |     |    |      |   |    |     |    |
| 79             | Other transport equipment   | 628                            | 617           | 498           |     |    | 670           | 1 070         | 821           |     |    | 1 439         | 1 200         | 1 002         |     |    |      |   |    |     |    |
| <b>5,6,8</b>   | <b>OTHER INDUSTRIAL PRODUCTS</b>                                      | <b>27 619</b>                  | <b>30 153</b> | <b>25 109</b> |     |    | <b>16 654</b> | <b>19 867</b> | <b>14 680</b> |     |    | <b>22 470</b> | <b>22 511</b> | <b>21 731</b> |     |    |      |   |    |     |    |
| <b>5</b>       | <b>Chemicals and related products, n.e.s.</b>                         | <b>7 317</b>                   | <b>8 194</b>  | <b>6 311</b>  |     |    | <b>2 681</b>  | <b>2 927</b>  | <b>2 673</b>  |     |    | <b>5 480</b>  | <b>5 917</b>  | <b>5 451</b>  |     |    |      |   |    |     |    |
| 51             | Organic chemicals   | 2 239                          | 2 390         | 1 626         |     |    | 688           | 782           | 826           |     |    | 1 137         | 1 194         | 926           |     |    |      |   |    |     |    |
| 52             | Inorganic chemicals   | 601                            | 781           | 712           |     |    | 754           | 543           | 558           |     |    | 468           | 531           | 531           |     |    |      |   |    |     |    |
| 53             | Dyeing, tanning and colouring materials                               | 394                            | 418           | 362           |     |    | 132           | 140           | 117           |     |    | 503           | 532           | 461           |     |    |      |   |    |     |    |
| 54             | Medicinal and pharmaceutical products                                 | 524                            | 547           | 522           |     |    | 309           | 333           | 330           |     |    | 789           | 834           | 905           |     |    |      |   |    |     |    |
| 55             | Essential oils + perfume materials; toilet, polish + clean. preparat. | 377                            | 427           | 386           |     |    | 115           | 123           | 114           |     |    | 428           | 457           | 485           |     |    |      |   |    |     |    |
| 56             | Fertilizers, manufactured   | 260                            | 331           | 250           |     |    | 188           | 204           | 194           |     |    | 188           | 188           | 220           |     |    |      |   |    |     |    |
| 57             | Explosives and pyrotechnic products                                   | 18                             | 15            | 13            |     |    | 12            | 7             | 10            |     |    | 10            | 10            | 11            |     |    |      |   |    |     |    |
| 58             | Artific. resins + plastic materials + cellulose esters and ethers     | 2 114                          | 2 351         | 1 710         |     |    | 414           | 489           | 403           |     |    | 1 278         | 1 318         | 1 170         |     |    |      |   |    |     |    |
| 59             | Chemical materials and products n.e.s.                                | 791                            | 933           | 730           |     |    | 269           | 306           | 281           |     |    | 671           | 853           | 742           |     |    |      |   |    |     |    |
| <b>6</b>       | <b>Manufactured goods classified chiefly by material</b>              | <b>13 431</b>                  | <b>14 692</b> | <b>11 711</b> |     |    | <b>8 880</b>  | <b>11 628</b> | <b>6 677</b>  |     |    | <b>11 672</b> | <b>11 604</b> | <b>10 968</b> |     |    |      |   |    |     |    |
| 60             | Industrial plant (see nomenclature NIMEXE)                            |                                |               |               |     |    |               |               |               |     |    |               |               |               |     |    |      |   |    |     |    |
| 61             | Leather, leather manufactures, n.e.s. and dressed furskins            | 300                            | 291           | 216           |     |    | 361           | 333           | 236           |     |    | 223           | 201           | 181           |     |    |      |   |    |     |    |
| 62             | Rubber manufactures, n.e.s.   | 628                            | 673           | 589           |     |    | 212           | 231           | 233           |     |    | 481           | 483           | 488           |     |    |      |   |    |     |    |
| 63             | Cork and wood manufactures (excluding furniture)                      | 337                            | 340           | 295           |     |    | 419           | 491           | 399           |     |    | 148           | 142           | 151           |     |    |      |   |    |     |    |
| 64             | Paper, paperboard, + art. of paper pulp, of paper of paperb.          | 1 112                          | 1 163         | 1 074         |     |    | 1 196         | 1 262         | 1 297         |     |    | 447           | 421           | 435           |     |    |      |   |    |     |    |
| 65             | Textile yarn, fabrics, made-up articles, n.e.s., + related products   | 2 895                          | 2 948         | 2 319         |     |    | 1 544         | 1 673         | 1 380         |     |    | 1 628         | 1 577         | 1 494         |     |    |      |   |    |     |    |
| 66             | Non-metallic mineral manufactures, n.e.s.                             | 1 446                          | 1 715         | 1 007         |     |    | 1 157         | 2 603         | 1 183         |     |    | 2 528         | 2 780         | 2 267         |     |    |      |   |    |     |    |
| 67             | Iron and steel  | 60                             | 3 458         | 3 005         |     |    | 55            | 1 427         | 1 278         |     |    | 29            | 2 772         | 2 931         |     |    |      |   |    |     |    |
| 68             | Non-ferrous metals  | 1 763                          | 2 376         | 1 617         |     |    | 1 996         | 2 805         | 2 233         |     |    | 1 073         | 1 409         | 1 168         |     |    |      |   |    |     |    |
| 69             | Manufactures of metal, n.e.s.   | 1 657                          | 1 727         | 1 589         |     |    | 743           | 804           | 802           |     |    | 1 832         | 1 813         | 1 826         |     |    |      |   |    |     |    |
| <b>8</b>       | <b>Miscellaneous manufactured articles</b>                            | <b>6 871</b>                   | <b>7 287</b>  | <b>7 088</b>  |     |    | <b>4 792</b>  | <b>5 312</b>  | <b>5 530</b>  |     |    | <b>5 337</b>  | <b>4 990</b>  | <b>5 312</b>  |     |    |      |   |    |     |    |
| 80             | Industrial plant (see nomenclature NIMEXE)                            |                                |               |               |     |    |               |               |               |     |    |               |               |               |     |    |      |   |    |     |    |
| 81             | Sanitary, plumbing, heating + lighting fixtures + fittings, n.e.s.    | 279                            | 259           | 220           |     |    | 68            | 70            | 65            |     |    | 173           | 160           | 171           |     |    |      |   |    |     |    |
| 82             | Furniture and parts thereof   | 801                            | 806           | 643           |     |    | 248           | 257           | 249           |     |    | 478           | 441           | 433           |     |    |      |   |    |     |    |
| 83             | Travel goods, handbags and similar containers                         | 101                            | 104           | 91            |     |    | 94            | 122           | 111           |     |    | 100           | 88            | 80            |     |    |      |   |    |     |    |
| 84             | Articles of apparel and clothing accessories                          | 1 767                          | 2 002         | 2 167         |     |    | 1 506         | 1 681         | 1 964         |     |    | 603           | 847           | 952           |     |    |      |   |    |     |    |
| 85             | Footwear  | 575                            | 798           | 702           |     |    | 258           | 390           | 366           |     |    | 396           | 386           | 349           |     |    |      |   |    |     |    |
| 87             | Professional, scientific + controlling instrum. + apparatus, n.e.s.   | 710                            | 737           | 763           |     |    | 614           | 643           | 688           |     |    | 911           | 681           | 959           |     |    |      |   |    |     |    |
| 88             | Photogr. ap., equipm + suppl. + optic. goods; watches + clocks        | 599                            | 674           | 602           |     |    | 723           | 655           | 737           |     |    | 871           | 598           | 574           |     |    |      |   |    |     |    |
| 89             | Miscellaneous manufactured articles, n.e.s.                           | 2 037                          | 1 887         | 1 899         |     |    | 1 281         | 1 295         | 1 382         |     |    | 1 904         | 1 569         | 1 786         |     |    |      |   |    |     |    |
| <b>9</b>       | <b>GOODS NOT CLASSIFIED ELSEWHERE IN THE SITC</b>                     | <b>1 568</b>                   | <b>1 663</b>  | <b>2 038</b>  |     |    | <b>4 802</b>  | <b>4 032</b>  | <b>6 833</b>  |     |    | <b>3 150</b>  | <b>3 100</b>  | <b>3 158</b>  |     |    |      |   |    |     |    |

Valeurs en Mio ECU

| 1980   |        |        |        |        |        |        |        |        |        |   |   | 1981   | Dénomination des produits  | CTCI Rév. 2                            |    |
|--------|--------|--------|--------|--------|--------|--------|--------|--------|--------|---|---|--------|--|--|----|
| J      | F      | M      | A      | M      | J      | J      | A      | S      | O      | N | D | J      |  |  |    |
| 20 337 | 22 376 | 23 035 | 21 981 | 20 885 | 21 463 | 21 196 | 16 766 | 20 568 | 22 376 |   |   | 19 372 | <b>COMMERCE TOTAL</b>  | 0-9                                    |    |
| 2 518  | 2 468  | 2 493  | 2 807  | 2 640  | 2 668  | 2 561  | 2 472  | 2 820  | 2 873  |   |   | 2 463  | <b>PRODUITS ALIMENTAIRES, BOISSONS, TABACS</b>                       | 0,1                                    |    |
| 2 241  | 2 198  | 2 188  | 2 325  | 2 349  | 2 361  | 2 247  | 2 227  | 2 487  | 2 508  |   |   | 2 215  | <b>Produits alimentaires et animaux vivants</b>                      | 0                                      |    |
| 158    | 146    | 137    | 149    | 138    | 121    | 145    | 141    | 179    | 202    |   |   | 150    | Animaux vivants dest. princp. à l'alimentation humaine               | 00                                     |    |
| 558    | 511    | 480    | 433    | 487    | 518    | 514    | 550    | 569    | 576    |   |   | 506    | Viandes et préparations de viande                                    | 01                                     |    |
| 387    | 353    | 372    | 372    | 394    | 367    | 365    | 408    | 444    | 433    |   |   | 420    | Produits laitiers et œufs d'oiseaux                                  | 02                                     |    |
| 111    | 108    | 108    | 101    | 105    | 101    | 103    | 94     | 126    | 131    |   |   | 105    | Poissons, crustacés et mollusques et préparations de poissons        | 03                                     |    |
| 314    | 333    | 320    | 377    | 345    | 349    | 306    | 270    | 304    | 320    |   |   | 288    | Céréales et préparations à base de céréales                          | 04                                     |    |
| 341    | 338    | 370    | 433    | 494    | 494    | 454    | 427    | 436    | 414    |   |   | 371    | Légumes et fruits  | 05                                     |    |
| 53     | 66     | 66     | 67     | 70     | 83     | 73     | 58     | 68     | 64     |   |   | 104    | Sucres, préparations à base de sucre, et miel                        | 06                                     |    |
| 136    | 145    | 132    | 138    | 128    | 134    | 103    | 110    | 160    | 147    |   |   | 61     | Café, thé, cacao, épices, et produits dérivés                        | 07                                     |    |
| 138    | 132    | 130    | 122    | 118    | 120    | 111    | 106    | 129    | 148    |   |   | 145    | Nourriture dest. aux animaux (à l'excl. des céréales non moulues)    | 08                                     |    |
| 68     | 68     | 71     | 72     | 71     | 75     | 71     | 63     | 73     | 74     |   |   | 64     | Produits et préparations alimentaires divers                         | 09                                     |    |
| 276    | 268    | 307    | 281    | 291    | 307    | 314    | 246    | 333    | 365    |   |   | 267    | <b>Boissons et tabacs</b>  | 1                                      |    |
| 197    | 182    | 206    | 191    | 198    | 225    | 217    | 158    | 220    | 264    |   |   | 202    | Boissons   | 11                                     |    |
| 80     | 86     | 101    | 91     | 92     | 83     | 97     | 87     | 112    | 101    |   |   | 65     | Tabacs bruts et fabriqués  | 12                                     |    |
| 1 993  | 2 008  | 2 002  | 2 094  | 2 029  | 1 646  | 2 067  | 1 795  | 1 706  | 1 934  |   |   | 2 361  | <b>COMBUST. MINÉRAUX, LUBRIF. ET PROD. CONNEXES</b>                  | 3                                      |    |
| 157    | 147    | 170    | 144    | 159    | 153    | 146    | 156    | 137    | 146    |   |   | 128    | Houilles, coques et briquettes                                       | 32                                     |    |
| 1 584  | 1 576  | 1 570  | 1 670  | 1 535  | 1 395  | 1 589  | 1 362  | 1 357  | 1 485  |   |   | 1 840  | Pétrole et produits dérivés du pétrole et produits connexes          | 33                                     |    |
| 230    | 265    | 238    | 259    | 327    | 270    | 301    | 257    | 191    | 279    |   |   | 379    | Gaz naturel et gaz manufacturé                                       | 34                                     |    |
| 21     | 21     | 24     | 22     | 8      | 28     | 21     | 19     | 20     | 24     |   |   | 14     | Energie électrique   | 35                                     |    |
| 977    | 1 043  | 1 043  | 963    | 904    | 873    | 777    | 669    | 889    | 956    |   |   | 816    | <b>MATIÈRES PREMIÈRES</b>  | 2,4                                    |    |
| 878    | 927    | 933    | 849    | 800    | 770    | 674    | 573    | 779    | 849    |   |   | 720    | <b>Matières brutes non comestibles, carburants non compris</b>       | 2                                      |    |
| 108    | 89     | 94     | 79     | 53     | 49     | 41     | 24     | 51     | 49     |   |   | 82     | Cuir, peaux et pelletteries brutes                                   | 21                                     |    |
| 14     | 19     | 20     | 13     | 11     | 11     | 9      | 13     | 22     | 49     |   |   | 33     | Graines et fruits oléagineux   | 22                                     |    |
| 61     | 73     | 64     | 61     | 62     | 63     | 50     | 38     | 63     | 66     |   |   | 58     | Caoutchouc brut (y compr. caoutchouc synthétique et régénéré)        | 23                                     |    |
| 44     | 51     | 56     | 57     | 64     | 64     | 49     | 40     | 52     | 58     |   |   | 38     | Liège et bois  | 24                                     |    |
| 28     | 32     | 31     | 32     | 32     | 34     | 27     | 16     | 25     | 27     |   |   | 19     | Pâtes à papier et déchets de papier                                  | 25                                     |    |
| 123    | 130    | 142    | 132    | 114    | 116    | 91     | 73     | 112    | 118    |   |   | 104    | Fibres textiles (except. laines en rubans) et déchets n. transf.     | 26                                     |    |
| 89     | 97     | 109    | 104    | 110    | 115    | 97     | 90     | 111    | 114    |   |   | 81     | Engrais, minéraux, bruts (excl. charbon, pétrole, pierres préc.)     | 27                                     |    |
| 261    | 260    | 252    | 215    | 214    | 213    | 217    | 161    | 188    | 200    |   |   | 147    | Minerais métallifères et déchets de métaux                           | 28                                     |    |
| 151    | 176    | 167    | 154    | 137    | 105    | 92     | 118    | 155    | 169    |   |   | 159    | Matières brutes d'origine animale ou végétale, n.d.a.                | 29                                     |    |
| 99     | 118    | 110    | 113    | 104    | 102    | 103    | 96     | 110    | 107    |   |   | 96     | <b>Huiles, graisses et cires d'origine animale ou végétale</b>       | 4                                      |    |
| 14     | 13     | 16     | 18     | 14     | 17     | 15     | 15     | 15     | 17     |   |   | 16     | Huiles et graisses d'origine animale                                 | 41                                     |    |
| 53     | 69     | 61     | 61     | 59     | 57     | 58     | 55     | 65     | 60     |   |   | 51     | Huiles végétales fixes   | 42                                     |    |
| 32     | 33     | 33     | 35     | 31     | 29     | 30     | 26     | 30     | 31     |   |   | 27     | Huiles et graisses élaborées; cires animales ou végétales            | 43                                     |    |
| 5 162  | 6 073  | 6 401  | 6 987  | 6 631  | 6 008  | 5 724  | 4 393  | 5 496  | 6 155  |   |   | 4 868  | <b>MACHINES ET MATÉRIEL DE TRANSPORT</b>                             | 7                                      |    |
| 361    | 377    | 392    | 350    | 349    | 384    | 379    | 317    | 347    | 398    |   |   | 341    | Ensembles industriels (voir nomenclature NIMEXE)                     | 70                                     |    |
| 587    | 689    | 738    | 710    | 685    | 701    | 735    | 518    | 619    | 660    |   |   | 481    | Machines génératrices, moteurs et leur équipement                    | 71                                     |    |
| 138    | 149    | 158    | 180    | 154    | 158    | 182    | 116    | 148    | 164    |   |   | 126    | Machines et appareils spécialisés pour les industries partic.        | 72                                     |    |
| 696    | 808    | 888    | 845    | 801    | 865    | 915    | 647    | 793    | 855    |   |   | 635    | Machines et appareils pour le travail des métaux                     | 73                                     |    |
| 313    | 411    | 434    | 399    | 382    | 425    | 390    | 366    | 479    | 488    |   |   | 388    | Mach. et app. indust., applic. gén., n.d.a., parties et pièces dét.  | 74                                     |    |
| 222    | 300    | 298    | 275    | 232    | 275    | 270    | 217    | 305    | 322    |   |   | 238    | Mach. et app. bureau ou p. traitement automatique de l'information   | 75                                     |    |
| 740    | 884    | 942    | 897    | 800    | 885    | 878    | 653    | 868    | 897    |   |   | 537    | App. et équipement de télécommunic., enregist. reprod. du son        | 76                                     |    |
| 1 892  | 2 172  | 2 304  | 2 115  | 2 019  | 1 967  | 1 853  | 1 335  | 1 794  | 2 044  |   |   | 1 708  | Mach. et app. élect., n.d.a., parties et pièces détachées élect.     | 77                                     |    |
| 213    | 263    | 246    | 214    | 210    | 349    | 122    | 223    | 145    | 327    |   |   | 1 708  | Véhicules routiers (y compris les véhicules à coussin d'air)         | 78                                     |    |
|        |        |        |        |        |        |        |        |        |        |   |   | 256    | Autre matériel de transport  | 79                                     |    |
| 9 168  | 10 210 | 10 529 | 9 778  | 9 113  | 9 480  | 9 499  | 6 916  | 9 082  | 9 740  |   |   | 8 040  | <b>AUTRES PRODUITS INDUSTRIELS</b>                                   | 5,8                                    |    |
| 2 516  | 2 741  | 2 840  | 2 523  | 2 422  | 2 439  | 2 303  | 1 740  | 2 273  | 2 358  |   |   | 2 256  | <b>Produits chimiques et produits connexes, n.d.a.</b>               | 5                                      |    |
| 780    | 801    | 786    | 730    | 660    | 694    | 570    | 438    | 611    | 626    |   |   | 646    | Produits chimiques organiques  | 51                                     |    |
| 181    | 247    | 347    | 230    | 288    | 211    | 285    | 193    | 231    | 220    |   |   | 203    | Produits chimiques inorganiques                                      | 52                                     |    |
| 120    | 140    | 150    | 140    | 135    | 138    | 142    | 98     | 123    | 128    |   |   | 111    | Produits pour teinture et tannage et colorants                       | 53                                     |    |
| 163    | 191    | 187    | 176    | 167    | 179    | 198    | 145    | 178    | 205    |   |   | 183    | Produits médicinaux et pharmaceutiques                               | 54                                     |    |
| 125    | 144    | 155    | 144    | 138    | 145    | 140    | 111    | 137    | 144    |   |   | 122    | Huiles essent., produits pour parfumerie, toilette et entretien      | 55                                     |    |
| 100    | 117    | 112    | 93     | 78     | 85     | 78     | 78     | 93     | 90     |   |   | 102    | Engrais manufacturés   | 56                                     |    |
| 3      | 5      | 5      | 6      | 5      | 5      | 4      | 4      | 5      | 6      |   |   | 57     | Explosifs et articles de pyrotechnie                                 | 57                                     |    |
| 747    | 790    | 783    | 726    | 877    | 690    | 612    | 464    | 639    | 667    |   |   | 588    | Mat. plast., artif., éthers, esters d.l. cellulose, résines artific  | 58                                     |    |
| 296    | 307    | 315    | 278    | 277    | 291    | 273    | 209    | 257    | 272    |   |   | 299    | Matières et produits chimiques, n.d.a.                               | 59                                     |    |
| 4 536  | 4 946  | 5 093  | 4 949  | 4 689  | 4 823  | 4 558  | 3 188  | 4 348  | 4 729  |   |   | 3 739  | <b>Art. manufact. classés princp. d'après la mat. première</b>       | 6                                      |    |
| 89     | 96     | 97     | 100    | 91     | 97     | 86     | 54     | 75     | 96     |   |   | 78     | Ensembles industriels (voir nomenclature NIMEXE)                     | 60                                     |    |
| 204    | 225    | 238    | 230    | 209    | 227    | 217    | 171    | 205    | 241    |   |   | 196    | Cuir et peaux, prép. et ouvrages en cuir, n.d.a., pellet. apprêt     | 61                                     |    |
| 105    | 111    | 123    | 123    | 113    | 129    | 104    | 80     | 112    | 128    |   |   | 91     | Caoutchouc manufacturé, n.d.a.                                       | 62                                     |    |
| 377    | 378    | 402    | 399    | 387    | 413    | 391    | 299    | 386    | 406    |   |   | 351    | Ouvrages en liège et en bois (à l'exception des meubles)             | 63                                     |    |
| 930    | 1 002  | 1 005  | 957    | 891    | 957    | 858    | 589    | 678    | 998    |   |   | 818    | Papiers, cartons, ouvrages en pâte cell., en papier et en carton     | 64                                     |    |
| 482    | 629    | 611    | 579    | 564    | 572    | 501    | 372    | 495    | 558    |   |   | 467    | Fils, tissus, articles textiles façonnés, n.d.a., prod. connexes     | 65                                     |    |
| 1 066  | 1 122  | 1 234  | 1 282  | 1 245  | 1 227  | 1 181  | 775    | 1 060  | 1 085  |   |   | 834    | Articles minéraux non métalliques manufacturés, n.d.a.               | 66                                     |    |
| 786    | 808    | 770    | 675    | 623    | 608    | 625    | 416    | 571    | 590    |   |   | 450    | Fer et acier   | 67                                     |    |
| 516    | 577    | 614    | 605    | 567    | 592    | 595    | 434    | 568    | 628    |   |   | 454    | Métaux non ferreux   | 68                                     |    |
|        |        |        |        |        |        |        |        |        |        |   |   |        |  | Articles manufacturés en métal, n.d.a. | 69 |
| 2 117  | 2 522  | 2 596  | 2 306  | 2 001  | 2 218  | 2 639  | 1 987  | 2 460  | 2 653  |   |   | 2 045  | <b>Articles manufacturés divers</b>                                  | 8                                      |    |
| 78     | 89     | 90     | 84     | 77     | 81     | 83     | 56     | 81     | 89     |   |   | 63     | Ensembles industriels (voir nomenclature NIMEXE)                     | 80                                     |    |
| 234    | 279    | 291    | 289    | 254    | 289    | 229    | 183    | 255    | 286    |   |   | 217    | App. sanitaire, appareillage de plomberie, chauffage, éclair. n.d.a. | 81                                     |    |
| 28     | 39     | 37     | 34     | 25     | 27     | 35     | 30     | 28     | 35     |   |   | 23     | Meubles et leurs parties et pièces détachées                         | 82                                     |    |
| 565    | 717    | 716    | 580    | 425    | 511    | 785    | 640    | 759    | 742    |   |   | 558    | Articles de voyage, sacs à main et contenants similaires             | 83                                     |    |
| 237    | 297    | 283    | 197    | 143    | 199    | 277    | 228    | 196    | 214    |   |   | 213    | Vêtements et accessoires du vêtement                                 | 84                                     |    |
| 213    | 245    | 266    | 259    | 237    | 266    | 285    | 214    | 263    | 281    |   |   | 233    | Chaussures   | 85                                     |    |
| 174    | 228    | 285    | 224    | 229    | 213    | 237    | 155    | 209    | 221    |   |   | 184    | Instrument et app. profess., scientifiques et de contrôle, n.d.a.    | 87                                     |    |
| 588    | 628    | 668    | 638    | 612    | 662    | 727    | 502    | 670    | 784    |   |   | 553    | App. et fournit. de photograph. et d'optique, n.d.a., montr. horlog. | 88                                     |    |
|        |        |        |        |        |        |        |        |        |        |   |   |        |  | Articles manufacturés divers, n.d.a.   | 89 |
| 518    | 576    | 566    | 653    | 570    | 589    | 576    | 521    | 577    | 717    |   |   | 806    | <b>ARTICLES NON CLASSÉS AILLEURS DANS LA CTCI</b>                    | 9                                      |    |

GENERAL SUMMARY  
of EC trade by commodities

import  
extra-EC (EUR 10)

Value in Mio ECU

| SITC<br>Rev. 2 | List of products  | 1980          |               |               |               |               |               |               |               |               |               |   |   | 1981          |
|----------------|---|---------------|---------------|---------------|---------------|---------------|---------------|---------------|---------------|---------------|---------------|---|---|---------------|
|                |   | J             | F             | M             | A             | M             | J             | J             | A             | S             | O             | N | D | J             |
| 0-9            | <b>TOTAL TRADE</b>  | <b>22 343</b> | <b>22 035</b> | <b>23 526</b> | <b>22 757</b> | <b>22 501</b> | <b>22 566</b> | <b>22 307</b> | <b>19 881</b> | <b>22 924</b> | <b>23 545</b> |   |   | <b>22 212</b> |
| 0,1            | <b>FOOD, BEVERAGES AND TOBACCO</b>                                    | <b>2 103</b>  | <b>2 165</b>  | <b>2 091</b>  | <b>2 232</b>  | <b>2 113</b>  | <b>2 094</b>  | <b>2 092</b>  | <b>1 830</b>  | <b>2 147</b>  | <b>2 219</b>  |   |   | <b>2 190</b>  |
| 0              | <b>Food and live animals chiefly for food</b>                         | <b>1 978</b>  | <b>2 016</b>  | <b>1 946</b>  | <b>2 102</b>  | <b>1 993</b>  | <b>1 902</b>  | <b>1 876</b>  | <b>1 727</b>  | <b>2 002</b>  | <b>2 050</b>  |   |   | <b>2 062</b>  |
| 00             | Live animals chiefly for food   | 37            | 30            | 31            | 38            | 35            | 27            | 32            | 35            | 42            | 42            |   |   | 30            |
| 01             | Meat and meat preparations  | 156           | 155           | 146           | 188           | 168           | 168           | 168           | 165           | 214           | 195           |   |   | 151           |
| 02             | Dairy products and birds' eggs  | 48            | 33            | 33            | 36            | 24            | 22            | 24            | 26            | 29            | 64            |   |   | 80            |
| 03             | Fish, crustaceans and molluscs and preparations thereof               | 143           | 130           | 151           | 145           | 148           | 156           | 151           | 134           | 192           | 205           |   |   | 147           |
| 04             | Cereals and cereal preparations                                       | 186           | 208           | 138           | 150           | 145           | 177           | 136           | 232           | 292           | 224           |   |   | 229           |
| 05             | Vegetables and fruit  | 532           | 545           | 550           | 618           | 612           | 503           | 450           | 340           | 394           | 445           |   |   | 820           |
| 06             | Sugar, sugar preparations and honey                                   | 73            | 69            | 91            | 114           | 56            | 91            | 89            | 103           | 81            | 89            |   |   | 68            |
| 07             | Coffee, tea, cocoa, spices, and manufactures thereof                  | 547           | 544           | 530           | 497           | 530           | 428           | 508           | 400           | 485           | 489           |   |   | 420           |
| 08             | Stuffs feeding for animals (not including unmilled cereals)           | 245           | 287           | 262           | 304           | 262           | 319           | 282           | 279           | 258           | 283           |   |   | 324           |
| 09             | Miscellaneous edible products and preparations                        | 12            | 13            | 14            | 14            | 14            | 14            | 15            | 13            | 16            | 14            |   |   | 13            |
| 1              | <b>Beverages and tobacco</b>  | <b>125</b>    | <b>150</b>    | <b>145</b>    | <b>130</b>    | <b>120</b>    | <b>182</b>    | <b>217</b>    | <b>103</b>    | <b>145</b>    | <b>169</b>    |   |   | <b>128</b>    |
| 11             | Beverages   | 55            | 50            | 62            | 50            | 47            | 46            | 54            | 41            | 54            | 86            |   |   | 54            |
| 12             | Tobacco and tobacco manufactures                                      | 70            | 100           | 83            | 80            | 74            | 147           | 163           | 63            | 90            | 83            |   |   | 74            |
| 3              | <b>MINERAL FUELS, LUBRIC. AND RELATED MATERIALS</b>                   | <b>6 978</b>  | <b>6 477</b>  | <b>7 503</b>  | <b>6 760</b>  | <b>7 438</b>  | <b>7 084</b>  | <b>6 689</b>  | <b>6 912</b>  | <b>7 376</b>  | <b>7 399</b>  |   |   | <b>7 448</b>  |
| 32             | Coal, coke and briquettes   | 205           | 199           | 216           | 238           | 262           | 265           | 271           | 237           | 243           | 251           |   |   | 231           |
| 33             | Petroleum, petroleum products and related materials                   | 6 578         | 5 996         | 7 061         | 6 361         | 6 963         | 6 504         | 6 199         | 6 487         | 6 869         | 6 930         |   |   | 6 924         |
| 34             | Gas, natural and manufactured   | 164           | 249           | 198           | 133           | 182           | 179           | 169           | 156           | 232           | 188           |   |   | 260           |
| 35             | Electric current  | 30            | 32            | 28            | 28            | 28            | 36            | 30            | 32            | 31            | 31            |   |   | 33            |
| 2,4            | <b>RAW MATERIALS</b>  | <b>2 546</b>  | <b>2 470</b>  | <b>2 654</b>  | <b>2 591</b>  | <b>2 580</b>  | <b>2 589</b>  | <b>2 535</b>  | <b>2 100</b>  | <b>2 426</b>  | <b>2 279</b>  |   |   | <b>2 234</b>  |
| 2              | <b>Crudes materials, inedible, except fuels</b>                       | <b>2 428</b>  | <b>2 339</b>  | <b>2 520</b>  | <b>2 481</b>  | <b>2 420</b>  | <b>2 453</b>  | <b>2 423</b>  | <b>1 960</b>  | <b>2 290</b>  | <b>2 146</b>  |   |   | <b>2 116</b>  |
| 21             | Hides, skins and furskins, raw  | 210           | 203           | 176           | 128           | 115           | 86            | 94            | 64            | 69            | 74            |   |   | 171           |
| 22             | Seeds oil and oleaginous fruit  | 295           | 281           | 284           | 306           | 304           | 296           | 241           | 222           | 244           | 230           |   |   | 313           |
| 23             | Crude rubber (including synthetic and reclaimed)                      | 87            | 96            | 99            | 102           | 100           | 99            | 88            | 71            | 89            | 78            |   |   | 86            |
| 24             | Cork and wood   | 495           | 466           | 473           | 493           | 513           | 589           | 606           | 400           | 542           | 530           |   |   | 361           |
| 25             | Pulp and waste paper  | 250           | 232           | 236           | 260           | 263           | 292           | 290           | 233           | 292           | 264           |   |   | 250           |
| 26             | Textile fibres (other than wool tops) and their wastes                | 261           | 255           | 307           | 290           | 262           | 244           | 212           | 154           | 200           | 209           |   |   | 242           |
| 27             | Crude fertilizers + minerals (excl. coal, petrol + precious stones)   | 143           | 147           | 158           | 187           | 165           | 169           | 179           | 143           | 188           | 177           |   |   | 145           |
| 28             | Metalliferous ores and metal scrap                                    | 587           | 551           | 682           | 622           | 614           | 598           | 644           | 649           | 591           | 507           |   |   | 469           |
| 29             | Crude animal and vegetable materials, n.e.s.                          | 100           | 109           | 105           | 91            | 84            | 80            | 71            | 63            | 76            | 77            |   |   | 89            |
| 4              | <b>Animal and vegetable oils, fats and waxes</b>                      | <b>118</b>    | <b>130</b>    | <b>133</b>    | <b>110</b>    | <b>140</b>    | <b>118</b>    | <b>112</b>    | <b>140</b>    | <b>136</b>    | <b>133</b>    |   |   | <b>118</b>    |
| 41             | Animal oils and fats  | 28            | 31            | 30            | 20            | 30            | 26            | 24            | 26            | 35            | 26            |   |   | 25            |
| 42             | Fixed vegetable oils and fats   | 80            | 89            | 96            | 82            | 101           | 80            | 80            | 106           | 93            | 96            |   |   | 86            |
| 43             | Oils and fats, processed, and animal or vegetable waxes               | 10            | 10            | 8             | 8             | 9             | 10            | 8             | 6             | 8             | 11            |   |   | 8             |
| 7              | <b>MACHINERY AND TRANSPORT EQUIPMENT</b>                              | <b>2 902</b>  | <b>2 899</b>  | <b>3 373</b>  | <b>3 332</b>  | <b>3 156</b>  | <b>3 319</b>  | <b>3 479</b>  | <b>2 739</b>  | <b>3 204</b>  | <b>3 673</b>  |   |   | <b>3 070</b>  |
| 70             | Industrial plant (see nomenclature NIMEXE)                            |               |               |               |               |               |               |               |               |               |               |   |   |               |
| 71             | Power-generating machinery and equipment                              | 215           | 228           | 259           | 255           | 245           | 274           | 280           | 266           | 242           | 294           |   |   | 265           |
| 72             | Machinery specialized for particular industries                       | 270           | 269           | 317           | 311           | 305           | 325           | 309           | 222           | 295           | 310           |   |   | 272           |
| 73             | Metallworking machinery   | 116           | 99            | 117           | 125           | 109           | 106           | 138           | 89            | 121           | 132           |   |   | 108           |
| 74             | General indust. mach. + equipment, n.e.s., machine parts, n.e.s.      | 355           | 357           | 394           | 398           | 378           | 416           | 420           | 319           | 392           | 415           |   |   | 340           |
| 75             | Office machines and automatic data-processing equipment               | 340           | 373           | 415           | 402           | 374           | 406           | 411           | 376           | 429           | 461           |   |   | 424           |
| 76             | Telecom. + sound recording + reprod. apparatus + equipment            | 360           | 321           | 339           | 332           | 310           | 322           | 367           | 303           | 425           | 490           |   |   | 412           |
| 77             | Electr. machinery, apparatus + appliances, n.e.s., + electr. parts    | 447           | 473           | 508           | 521           | 486           | 517           | 523           | 427           | 521           | 546           |   |   | 483           |
| 78             | Road vehicles (including air cushion vehicles)                        | 567           | 545           | 700           | 714           | 677           | 672           | 679           | 553           | 506           | 644           |   |   | 627           |
| 79             | Other transport equipment   | 234           | 235           | 322           | 273           | 271           | 260           | 353           | 183           | 274           | 382           |   |   | 132           |
| 5,6,8          | <b>OTHER INDUSTRIAL PRODUCTS</b>                                      | <b>6 505</b>  | <b>6 732</b>  | <b>6 474</b>  | <b>6 579</b>  | <b>6 136</b>  | <b>6 329</b>  | <b>5 956</b>  | <b>4 864</b>  | <b>6 213</b>  | <b>6 132</b>  |   |   | <b>6 521</b>  |
| 5              | <b>Chemicals and related products, n.e.s.</b>                         | <b>990</b>    | <b>923</b>    | <b>982</b>    | <b>1 049</b>  | <b>1 005</b>  | <b>998</b>    | <b>880</b>    | <b>782</b>    | <b>1 002</b>  | <b>960</b>    |   |   | <b>963</b>    |
| 51             | Organic chemicals   | 267           | 238           | 272           | 261           | 249           | 255           | 230           | 194           | 232           | 232           |   |   | 229           |
| 52             | Inorganic chemicals   | 193           | 165           | 178           | 245           | 261           | 220           | 143           | 146           | 269           | 189           |   |   | 237           |
| 53             | Dyeing, tanning and colouring materials                               | 44            | 43            | 51            | 50            | 43            | 45            | 43            | 31            | 42            | 44            |   |   | 42            |
| 54             | Medicinal and pharmaceutical products                                 | 114           | 102           | 107           | 118           | 104           | 115           | 112           | 105           | 111           | 133           |   |   | 119           |
| 55             | Essential oils + perfume materials; toilet, polish + clean. preparat. | 39            | 40            | 43            | 39            | 43            | 40            | 39            | 35            | 41            | 40            |   |   | 37            |
| 56             | Fertilizers, manufactured   | 68            | 66            | 89            | 67            | 49            | 58            | 60            | 75            | 69            | 75            |   |   | 58            |
| 57             | Explosives and pyrotechnic products                                   | 3             | 2             | 2             | 2             | 3             | 3             | 4             | 3             | 3             | 4             |   |   | 1             |
| 58             | Artific. resins + plastic materials + cellulose esters and ethers     | 158           | 158           | 167           | 161           | 162           | 161           | 145           | 116           | 143           | 141           |   |   | 141           |
| 59             | Chemical materials and products n.e.s.                                | 103           | 108           | 92            | 106           | 92            | 102           | 105           | 77            | 101           | 93            |   |   | 88            |
| 6              | <b>Manufactured goods classified chiefly by material</b>              | <b>3 817</b>  | <b>4 064</b>  | <b>3 650</b>  | <b>3 821</b>  | <b>3 460</b>  | <b>3 568</b>  | <b>3 228</b>  | <b>2 452</b>  | <b>3 153</b>  | <b>3 096</b>  |   |   | <b>2 648</b>  |
| 60             | Industrial plant (see nomenclature NIMEXE)                            |               |               |               |               |               |               |               |               |               |               |   |   |               |
| 61             | Leather, leather manufactures, n.e.s. and dressed furskins            | 113           | 105           | 110           | 111           | 102           | 99            | 90            | 63            | 84            | 84            |   |   | 77            |
| 62             | Rubber manufactures, n.e.s.   | 74            | 74            | 80            | 79            | 80            | 84            | 90            | 65            | 78            | 86            |   |   | 88            |
| 63             | Cork and wood manufactures (excluding furniture)                      | 181           | 150           | 158           | 157           | 153           | 167           | 152           | 112           | 135           | 140           |   |   | 180           |
| 64             | Paper, paperboard, + art. of paper pulp. of paper of paperb.          | 427           | 392           | 431           | 412           | 391           | 446           | 451           | 390           | 457           | 425           |   |   | 396           |
| 65             | Textile yarn, fabrics, made-up articles, n.e.s., + related products   | 578           | 544           | 537           | 530           | 525           | 508           | 505           | 363           | 499           | 510           |   |   | 627           |
| 66             | Non-metallic mineral manufactures, n.e.s.                             | 887           | 1 096         | 613           | 789           | 666           | 666           | 316           | 285           | 379           | 430           |   |   | 287           |
| 67             | Iron and steel  | 447           | 476           | 468           | 535           | 480           | 519           | 511           | 352           | 412           | 409           |   |   | 313           |
| 68             | Non-ferrous metals  | 852           | 969           | 974           | 928           | 791           | 787           | 823           | 597           | 625           | 703           |   |   | 577           |
| 69             | Manufactures of metal, n.e.s.   | 258           | 257           | 279           | 281           | 272           | 293           | 290           | 226           | 285           | 305           |   |   | 264           |
| 8              | <b>Miscellaneous manufactured articles</b>                            | <b>1 897</b>  | <b>1 746</b>  | <b>1 842</b>  | <b>1 709</b>  | <b>1 671</b>  | <b>1 763</b>  | <b>1 846</b>  | <b>1 630</b>  | <b>2 069</b>  | <b>2 086</b>  |   |   | <b>1 910</b>  |
| 80             | Industrial plant (see nomenclature NIMEXE)                            |               |               |               |               |               |               |               |               |               |               |   |   |               |
| 81             | Sanitary, plumbing, heating + lighting fixtures + fittings, n.e.s.    | 23            | 23            | 23            | 23            | 20            | 25            | 22            | 17            | 26            | 26            |   |   | 19            |
| 82             | Furniture and parts thereof   | 82            | 82            | 92            | 95            | 85            | 90            | 86            | 69            | 95            | 101           |   |   | 88            |
| 83             | Travel goods, handbags and similar containers                         | 42            | 40            | 40            | 38            | 38            | 42            | 38            | 34            | 39            | 41            |   |   | 51            |
| 84             | Articles of apparel and clothing accessories                          | 586           | 657           | 636           | 533           | 501           | 542           | 615           | 611           | 737           | 695           |   |   | 660           |
| 85             | Footwear  | 133           | 126           | 129           | 105           | 91            | 101           | 117           | 98            | 119           | 107           |   |   | 128           |
| 87             | Professional, scientific + controlling instrum. + apparatus, n.e.s.   | 198           | 210           | 222           | 235           | 221           | 237           | 235           | 201           | 250           | 261           |   |   | 240           |
| 88             | Photogr. ap., equipm + suppl. + optic. goods; watches + clocks        | 191           | 202           | 257           | 247           | 263           | 253           | 254           | 213           | 270           | 300           |   |   | 240           |
| 89             | Miscellaneous manufactured articles, n.e.s.                           | 442           | 404           | 442           | 433           | 450           | 473           | 479           | 388           | 523           | 554           |   |   | 488           |
| 9              | <b>GOODS NOT CLASSIFIED ELSEWHERE IN THE SITC</b>                     | <b>1 309</b>  | <b>1 292</b>  | <b>1 432</b>  | <b>1 281</b>  | <b>1 101</b>  | <b>1 170</b>  | <b>1 577</b>  | <b>1 436</b>  | <b>1 558</b>  | <b>1 842</b>  |   |   | <b>1 750</b>  |



Valeurs en Mio ECU

| 1980   |        |        |        |        |        |        |        |        |        |   |   | 1981   | Dénomination des produits  | CTCI Rév. 2 |
|--------|--------|--------|--------|--------|--------|--------|--------|--------|--------|---|---|--------|--|-------------|
| J      | F      | M      | A      | M      | J      | J      | A      | S      | O      | N | D | J      |  |             |
| 16 725 | 17 466 | 18 857 | 18 033 | 17 495 | 18 025 | 18 599 | 15 971 | 17 779 | 19 427 |   |   | 17 722 | <b>COMMERCE TOTAL</b>  | 0-9         |
| 1 253  | 1 287  | 1 414  | 1 434  | 1 310  | 1 422  | 1 442  | 1 331  | 1 502  | 1 554  |   |   | 1 659  | <b>PRODUITS ALIMENTAIRES, BOISSONS, TABACS</b>                       | 0,1         |
| 1 001  | 1 005  | 1 147  | 1 165  | 1 057  | 1 121  | 1 149  | 1 057  | 1 167  | 1 201  |   |   | 1 384  | <b>Produits alimentaires et animaux vivants</b>                      | 0           |
| 24     | 17     | 19     | 23     | 19     | 20     | 20     | 24     | 25     | 36     |   |   | 34     | Animaux vivants dest. princp. à l'alimentation humaine               | 00          |
| 85     | 93     | 107    | 119    | 105    | 110    | 111    | 86     | 127    | 137    |   |   | 144    | Viandes et préparations de viande                                    | 01          |
| 206    | 212    | 218    | 213    | 253    | 266    | 290    | 249    | 258    | 251    |   |   | 245    | Produits laitiers et œufs d'oiseaux                                  | 02          |
| 45     | 47     | 43     | 40     | 40     | 34     | 31     | 32     | 37     | 44     |   |   | 45     | Poissons, crustacés et mollusques et préparations de poissons        | 03          |
| 238    | 279    | 350    | 330    | 257    | 292    | 239    | 216    | 272    | 279    |   |   | 313    | Céréales et préparations à base de céréales                          | 04          |
| 142    | 107    | 117    | 110    | 92     | 90     | 90     | 96     | 91     | 110    |   |   | 119    | Légumes et fruits  | 05          |
| 105    | 91     | 124    | 151    | 117    | 130    | 176    | 192    | 162    | 144    |   |   | 253    | Sucres, préparations à base de sucre, et miel                        | 06          |
| 68     | 67     | 70     | 63     | 61     | 63     | 60     | 54     | 76     | 80     |   |   | 74     | Café, thé, cacao, épices, et produits dérivés                        | 07          |
| 49     | 48     | 52     | 63     | 62     | 62     | 72     | 61     | 64     | 56     |   |   | 104    | Nourriture dest. aux animaux (à l'excl. des céréales non moulues)    | 08          |
| 39     | 44     | 46     | 53     | 51     | 54     | 61     | 48     | 55     | 63     |   |   | 51     | Produits et préparations alimentaires divers                         | 09          |
| 251    | 282    | 267    | 269    | 253    | 301    | 294    | 274    | 334    | 352    |   |   | 275    | <b>Boissons et tabacs</b>  | 1           |
| 197    | 219    | 212    | 219    | 203    | 256    | 259    | 241    | 288    | 304    |   |   | 229    | Boissons   | 11          |
| 54     | 63     | 55     | 50     | 50     | 45     | 35     | 32     | 47     | 49     |   |   | 46     | Tabacs bruts et fabriqués  | 12          |
| 730    | 782    | 931    | 886    | 947    | 784    | 872    | 643    | 811    | 910    |   |   | 958    | <b>COMBUST. MINÉRAUX, LUBRIF. ET PROD. CONNEXES</b>                  | 3           |
| 54     | 49     | 49     | 44     | 43     | 50     | 40     | 29     | 42     | 31     |   |   | 29     | Houilles, coques et briquettes                                       | 32          |
| 640    | 675    | 842    | 801    | 766    | 694    | 791    | 586    | 732    | 841    |   |   | 874    | Pétrole et produits dérivés du pétrole et produits connexes          | 33          |
| 22     | 21     | 21     | 28     | 27     | 21     | 30     | 19     | 22     | 27     |   |   | 33     | Gaz naturel et gaz manufacturé                                       | 34          |
| 14     | 17     | 18     | 13     | 11     | 20     | 11     | 9      | 16     | 12     |   |   | 22     | Energie électrique   | 35          |
| 395    | 436    | 515    | 412    | 411    | 416    | 380    | 359    | 423    | 432    |   |   | 411    | <b>MATIÈRES PREMIÈRES</b>  | 2,4         |
| 345    | 367    | 454    | 355    | 354    | 354    | 326    | 312    | 373    | 366    |   |   | 352    | <b>Matières brutes non comestibles, carburants non compris</b>       | 2           |
| 48     | 48     | 52     | 40     | 32     | 33     | 24     | 20     | 29     | 31     |   |   | 51     | Cuir, peaux et pelletteries brutes                                   | 21          |
| 2      | 2      | 3      | 2      | 2      | 1      | 2      | 2      | 4      | 1      |   |   | 1      | Graines et fruits oléagineux   | 22          |
| 23     | 27     | 25     | 28     | 28     | 28     | 23     | 25     | 30     | 29     |   |   | 22     | Caoutchouc brut (y compr. caoutchouc synthétique et régénéré)        | 23          |
| 19     | 23     | 28     | 23     | 27     | 28     | 26     | 22     | 26     | 31     |   |   | 21     | Liège et bois  | 24          |
| 8      | 8      | 11     | 9      | 8      | 9      | 11     | 8      | 9      | 10     |   |   | 7      | Pâtes à papier et déchets de papier                                  | 25          |
| 59     | 56     | 61     | 56     | 66     | 60     | 63     | 55     | 59     | 62     |   |   | 86     | Fibres textiles (excep. laines en rubans) et déchets n. transf.      | 26          |
| 61     | 59     | 68     | 56     | 65     | 69     | 63     | 60     | 67     | 65     |   |   | 51     | Engrais, minéraux, bruts (excl. charbon, pétrole, pierres préc.)     | 27          |
| 63     | 78     | 137    | 81     | 81     | 66     | 78     | 59     | 71     | 72     |   |   | 49     | Minerais métallifères et déchets de métaux                           | 28          |
| 61     | 65     | 71     | 60     | 45     | 40     | 37     | 61     | 78     | 65     |   |   | 63     | Matières brutes d'origine animale ou végétale, n.d.a.                | 29          |
| 51     | 69     | 60     | 57     | 57     | 62     | 54     | 47     | 51     | 65     |   |   | 59     | <b>Huiles, graisses et cires d'origine animale ou végétale</b>       | 4           |
| 5      | 4      | 4      | 4      | 3      | 3      | 4      | 5      | 3      | 5      |   |   | 4      | Huiles et graisses d'origine animale                                 | 41          |
| 32     | 47     | 36     | 37     | 34     | 39     | 30     | 24     | 28     | 39     |   |   | 39     | Huiles végétales fixes   | 42          |
| 14     | 18     | 20     | 16     | 19     | 20     | 20     | 18     | 20     | 22     |   |   | 16     | Huiles et graisses élaborées; cires animales ou végétales            | 43          |
| 6 238  | 6 605  | 7 097  | 6 874  | 6 701  | 6 916  | 7 184  | 6 825  | 6 671  | 7 405  |   |   | 6 405  | <b>MACHINES ET MATÉRIEL DE TRANSPORT</b>                             | 7           |
| 89     | 146    | 105    | 114    | 138    | 72     | 105    | 61     | 85     | 123    |   |   | 92     | Ensembles industriels (voir nomenclature NIMEXE)                     | 70          |
| 538    | 543    | 582    | 604    | 648    | 649    | 635    | 586    | 591    | 754    |   |   | 603    | Machines génératrices, moteurs et leur équipement                    | 71          |
| 1 110  | 1 152  | 1 214  | 1 187  | 1 135  | 1 102  | 1 273  | 977    | 1 060  | 1 264  |   |   | 1 147  | Machines et appareils spécialisés pour les industries partic.        | 72          |
| 296    | 270    | 283    | 263    | 292    | 306    | 361    | 290    | 356    | 340    |   |   | 280    | Machines et appareils pour le travail des métaux                     | 73          |
| 1 053  | 1 051  | 1 143  | 1 124  | 1 103  | 1 180  | 1 240  | 1 029  | 1 076  | 1 241  |   |   | 1 099  | Mach. et app. industr., applic. gén., n.d.a., parties et pièces dét. | 74          |
| 213    | 215    | 248    | 253    | 231    | 299    | 254    | 212    | 297    | 305    |   |   | 229    | Mach. et app. bureau ou p. traitement automatique de l'information   | 75          |
| 266    | 298    | 334    | 301    | 326    | 292    | 344    | 299    | 368    | 361    |   |   | 300    | App. et équipement de télécommunic., enregist. reprod. du son        | 76          |
| 720    | 789    | 863    | 844    | 797    | 810    | 875    | 701    | 838    | 905    |   |   | 740    | Mach. et app. électr., n.d.a., parties et pièces détachées électr.   | 77          |
| 1 624  | 1 773  | 1 827  | 1 931  | 1 720  | 1 726  | 1 792  | 1 281  | 1 688  | 1 793  |   |   | 1 632  | Véhicules routiers (y compris les véhicules à coussin d'air)         | 78          |
| 329    | 369    | 497    | 251    | 311    | 479    | 275    | 389    | 330    | 318    |   |   | 285    | Autre matériel de transport  | 79          |
| 7 135  | 7 324  | 7 844  | 7 436  | 7 167  | 7 371  | 7 855  | 6 810  | 7 277  | 7 907  |   |   | 7 192  | <b>AUTRES PRODUITS INDUSTRIELS</b>                                   | 5,6,8       |
| 1 853  | 1 928  | 2 083  | 2 015  | 1 892  | 1 962  | 1 888  | 1 767  | 1 827  | 1 874  |   |   | 1 748  | <b>Produits chimiques et produits connexes, n.d.a.</b>               | 5           |
| 401    | 385    | 406    | 401    | 352    | 370    | 329    | 293    | 319    | 333    |   |   | 353    | Produits chimiques organiques  | 51          |
| 145    | 161    | 223    | 151    | 168    | 218    | 145    | 208    | 181    | 145    |   |   | 125    | Produits chimiques inorganiques                                      | 52          |
| 171    | 171    | 190    | 190    | 166    | 159    | 172    | 149    | 144    | 157    |   |   | 145    | Produits pour teinture et tannage et colorants                       | 53          |
| 276    | 265    | 288    | 289    | 271    | 298    | 329    | 286    | 289    | 312    |   |   | 283    | Produits médicaux et pharmaceutiques                                 | 54          |
| 142    | 159    | 156    | 165    | 157    | 154    | 180    | 151    | 154    | 172    |   |   | 142    | Huiles essent., produits pour parfumerie, toilette et entretien      | 55          |
| 57     | 66     | 61     | 68     | 77     | 77     | 68     | 72     | 80     | 86     |   |   | 91     | Engrais manufacturés   | 56          |
| 3      | 3      | 3      | 4      | 5      | 3      | 5      | 4      | 3      | 6      |   |   | 4      | Explosifs et articles de pyrotechnie                                 | 57          |
| 414    | 446    | 451    | 448    | 429    | 418    | 398    | 380    | 405    | 417    |   |   | 375    | Mat. plast., artif., éthers, esters d.l. cellulose, résines artific  | 58          |
| 243    | 272    | 305    | 299    | 267    | 264    | 262    | 224    | 251    | 248    |   |   | 231    | Matières et produits chimiques, n.d.a.                               | 59          |
| 3 799  | 3 728  | 3 950  | 3 744  | 3 674  | 3 857  | 3 846  | 3 432  | 3 674  | 4 070  |   |   | 3 684  | <b>Art. manufact. classés princp. d'après la mat. première</b>       | 6           |
| 2      | 16     | 8      | 10     | 8      | 12     | 16     | 16     | 15     | 15     |   |   | 18     | Ensembles industriels (voir nomenclature NIMEXE)                     | 60          |
| 57     | 66     | 73     | 72     | 72     | 70     | 67     | 56     | 59     | 74     |   |   | 58     | Cuir et peaux, prép. et ouvrages en cuir, n.d.a., pellet. apprêt     | 61          |
| 154    | 159    | 169    | 183    | 161    | 177    | 168    | 154    | 162    | 173    |   |   | 191    | Caoutchouc manufacturé, n.d.a.                                       | 62          |
| 40     | 47     | 53     | 51     | 52     | 54     | 54     | 46     | 49     | 55     |   |   | 41     | Ouvrages en liège et en bois (à l'exception des meubles)             | 63          |
| 132    | 140    | 143    | 150    | 143    | 147    | 159    | 130    | 145    | 164    |   |   | 131    | Papiers, cartons, ouvrages en pâte cellul., en papier et en carton   | 64          |
| 498    | 512    | 550    | 553    | 534    | 559    | 549    | 450    | 496    | 508    |   |   | 512    | Fils, tissus, articles textiles façonnés, n.d.a., prod. connexes     | 65          |
| 841    | 876    | 1 005  | 817    | 718    | 656    | 778    | 699    | 777    | 825    |   |   | 753    | Articles minéraux non métallifères manufacturés, n.d.a.              | 66          |
| 1 037  | 821    | 880    | 911    | 931    | 1 000  | 959    | 959    | 1 002  | 1 087  |   |   | 963    | Fer et acier   | 67          |
| 468    | 508    | 419    | 370    | 425    | 366    | 424    | 355    | 378    | 400    |   |   | 453    | Métaux non ferreux   | 68          |
| 572    | 581    | 650    | 626    | 631    | 616    | 673    | 568    | 591    | 692    |   |   | 563    | Articles manufacturés en métal, n.d.a.                               | 69          |
| 1 483  | 1 670  | 1 811  | 1 877  | 1 601  | 1 752  | 1 921  | 1 612  | 1 776  | 1 962  |   |   | 1 759  | <b>Articles manufacturés divers</b>                                  | 8           |
| 0      | 8      | 12     | 0      | 1      | 2      | 1      | 3      | 5      | 2      |   |   | 6      | Ensembles industriels (voir nomenclature NIMEXE)                     | 80          |
| 49     | 53     | 56     | 55     | 59     | 58     | 61     | 56     | 54     | 64     |   |   | 52     | App. sanitaire, appareillage de plomberie, chauffage, éclair. n.d.a. | 81          |
| 124    | 147    | 169    | 151    | 162    | 157    | 158    | 137    | 138    | 170    |   |   | 137    | Meubles et leurs parties et pièces détachées                         | 82          |
| 26     | 33     | 30     | 28     | 24     | 27     | 31     | 26     | 23     | 29     |   |   | 23     | Articles de voyage, sacs à main et contenants similaires             | 83          |
| 222    | 297    | 321    | 263    | 206    | 226    | 314    | 309    | 330    | 342    |   |   | 254    | Vêtements et accessoires du vêtement                                 | 84          |
| 122    | 140    | 116    | 94     | 96     | 118    | 133    | 119    | 99     | 100    |   |   | 118    | Chaussures   | 85          |
| 278    | 273    | 323    | 298    | 301    | 312    | 348    | 281    | 321    | 342    |   |   | 421    | Instruments et app. profess., scientifiques et de contrôle, n.d.a.   | 87          |
| 176    | 202    | 219    | 215    | 204    | 223    | 219    | 164    | 191    | 224    |   |   | 175    | App. et fourn. de photograph. et d'optique, n.d.a., montr. horlog.   | 88          |
| 484    | 517    | 563    | 573    | 549    | 630    | 655    | 517    | 616    | 689    |   |   | 573    | Articles manufacturés divers, n.d.a.                                 | 89          |
| 975    | 1 053  | 1 057  | 991    | 1 059  | 1 118  | 1 086  | 1 003  | 1 095  | 1 220  |   |   | 1 097  | <b>ARTICLES NON CLASSÉS AILLEURS DANS LA CTCI</b>                    | 9           |

GENERAL SUMMARY  
of EC trade by commodities

EC-CE  
import

Value in Mio ECU

| SITC<br>Rev. 2 | List of products  | intra-EC (Eur 10) |               |               |    |               |    | extra-EC (Eur 10) |               |               |    |               |    |
|----------------|---|-------------------|---------------|---------------|----|---------------|----|-------------------|---------------|---------------|----|---------------|----|
|                |   | 1979              |               | 1980          |    |               |    | 1979              |               | 1980          |    |               |    |
|                |   | III               | IV            | I             | II | III           | IV | III               | IV            | I             | II | III           | IV |
| 0-9            | <b>TOTAL TRADE</b>  | <b>53 953</b>     | <b>63 344</b> | <b>66 365</b> |    | <b>58 615</b> |    | <b>55 117</b>     | <b>63 981</b> | <b>66 905</b> |    | <b>66 001</b> |    |
| 0,1            | <b>FOOD, BEVERAGES AND TOBACCO</b>                                    | <b>7 236</b>      | <b>7 915</b>  | <b>7 526</b>  |    | <b>7 886</b>  |    | <b>5 789</b>      | <b>6 875</b>  | <b>6 415</b>  |    | <b>6 041</b>  |    |
| 0              | <b>Food and live animals chiefly for food</b>                         | <b>6 386</b>      | <b>6 901</b>  | <b>6 670</b>  |    | <b>6 993</b>  |    | <b>5 367</b>      | <b>6 428</b>  | <b>6 996</b>  |    | <b>6 570</b>  |    |
| 00             | Live animals chiefly for food   | 434               | 519           | 441           |    | 466           |    | 119               | 150           | 101           |    | 109           |    |
| 01             | Meat and meat preparations  | 1 528             | 1 568         | 1 553         |    | 1 634         |    | 487               | 582           | 476           |    | 565           |    |
| 02             | Dairy products and birds' eggs  | 1 102             | 1 178         | 1 109         |    | 1 249         |    | 137               | 154           | 116           |    | 79            |    |
| 03             | Fish, crustaceans and molluscs and preparations thereof               | 295               | 372           | 330           |    | 323           |    | 440               | 577           | 430           |    | 477           |    |
| 04             | Cereals and cereal preparations                                       | 792               | 981           | 971           |    | 890           |    | 640               | 723           | 535           |    | 658           |    |
| 05             | Vegetables and fruit  | 1 145             | 999           | 1 052         |    | 1 314         |    | 1 053             | 1 512         | 1 630         |    | 1 186         |    |
| 06             | Sugar, sugar preparations and honey                                   | 184               | 202           | 186           |    | 199           |    | 250               | 277           | 234           |    | 243           |    |
| 07             | Coffee, tea, cocoa, spices, and manufactures thereof                  | 373               | 450           | 417           |    | 374           |    | 1 489             | 1 625         | 1 640         |    | 1 382         |    |
| 08             | Stufs feeding for animals (not including unmilled cereals)            | 341               | 435           | 401           |    | 348           |    | 707               | 785           | 794           |    | 817           |    |
| 09             | Miscellaneous edible products and preparations                        | 192               | 197           | 210           |    | 208           |    | 44                | 44            | 39            |    | 43            |    |
| 1              | <b>Beverages and tobacco</b>  | <b>850</b>        | <b>1 013</b>  | <b>856</b>    |    | <b>893</b>    |    | <b>422</b>        | <b>446</b>    | <b>420</b>    |    | <b>470</b>    |    |
| 11             | Beverages   | 586               | 701           | 587           |    | 597           |    | 144               | 213           | 167           |    | 144           |    |
| 12             | Tobacco and tobacco manufactures                                      | 263               | 312           | 269           |    | 296           |    | 278               | 233           | 253           |    | 326           |    |
| 3              | <b>MINERAL FUELS, LUBRIC. AND RELATED MATERIALS</b>                   | <b>4 820</b>      | <b>5 176</b>  | <b>5 987</b>  |    | <b>5 520</b>  |    | <b>16 219</b>     | <b>19 281</b> | <b>21 254</b> |    | <b>20 798</b> |    |
| 32             | Coal, coke and briquettes   | 406               | 451           | 476           |    | 440           |    | 531               | 676           | 624           |    | 750           |    |
| 33             | Petroleum, petroleum products and related materials                   | 3 952             | 4 035         | 4 725         |    | 4 265         |    | 15 173            | 18 079        | 19 928        |    | 19 295        |    |
| 34             | Gas, natural and manufactured   | 404               | 618           | 719           |    | 751           |    | 381               | 422           | 611           |    | 569           |    |
| 35             | Electric current  | 57                | 72            | 67            |    | 64            |    | 136               | 102           | 90            |    | 85            |    |
| 2,4            | <b>RAW MATERIALS</b>  | <b>2 302</b>      | <b>2 838</b>  | <b>3 090</b>  |    | <b>2 327</b>  |    | <b>6 608</b>      | <b>7 565</b>  | <b>7 762</b>  |    | <b>7 005</b>  |    |
| 2              | <b>Crudes materials, inedible, except fuels</b>                       | <b>1 974</b>      | <b>2 503</b>  | <b>2 760</b>  |    | <b>2 018</b>  |    | <b>6 201</b>      | <b>7 077</b>  | <b>7 379</b>  |    | <b>6 619</b>  |    |
| 21             | Hides, skins and furskins, raw  | 174               | 232           | 294           |    | 115           |    | 300               | 430           | 594           |    | 226           |    |
| 22             | Seeds oil and oleaginous fruit  | 37                | 62            | 53            |    | 44            |    | 844               | 943           | 862           |    | 714           |    |
| 23             | Crude rubber (including synthetic and reclaimed)                      | 155               | 161           | 199           |    | 152           |    | 238               | 266           | 284           |    | 247           |    |
| 24             | Cork and wood   | 131               | 153           | 151           |    | 142           |    | 1 399             | 1 590         | 1 459         |    | 1 804         |    |
| 25             | Pulp and waste paper  | 64                | 86            | 91            |    | 68            |    | 632               | 681           | 729           |    | 816           |    |
| 26             | Textile fibres (other than wool tops) and their wastes                | 299               | 368           | 404           |    | 275           |    | 589               | 688           | 640           |    | 586           |    |
| 27             | Crude fertilizers + minerals (excl. coal, petrol + precious stones)   | 270               | 310           | 298           |    | 291           |    | 413               | 466           | 451           |    | 469           |    |
| 28             | Metalliferous ores and metal scrap                                    | 517               | 639           | 774           |    | 567           |    | 1 595             | 1 739         | 1 845         |    | 1 781         |    |
| 29             | Crude animal and vegetable materials, n.e.s.                          | 326               | 453           | 496           |    | 385           |    | 191               | 276           | 315           |    | 208           |    |
| 4              | <b>Animal and vegetable oils, fats and waxes</b>                      | <b>329</b>        | <b>334</b>    | <b>329</b>    |    | <b>309</b>    |    | <b>407</b>        | <b>488</b>    | <b>383</b>    |    | <b>386</b>    |    |
| 41             | Animal oils and fats  | 49                | 48            | 43            |    | 45            |    | 63                | 97            | 86            |    | 84            |    |
| 43             | Oils and fats, processed, and animal or vegetable waxes               | 86                | 95            | 102           |    | 86            |    | 23                | 30            | 29            |    | 24            |    |
| 7              | <b>MACHINERY AND TRANSPORT EQUIPMENT</b>                              | <b>14 666</b>     | <b>18 228</b> | <b>17 947</b> |    | <b>15 734</b> |    | <b>8 106</b>      | <b>9 106</b>  | <b>9 574</b>  |    | <b>9 445</b>  |    |
| 70             | Industrial plant (see nomenclature NIMEXE)                            |                   |               |               |    |               |    |                   |               |               |    |               |    |
| 71             | Power-generating machinery and equipment                              | 920               | 1 134         | 1 147         |    | 1 046         |    | 634               | 705           | 716           |    | 781           |    |
| 72             | Machinery specialized for particular industries                       | 1 734             | 2 036         | 2 063         |    | 1 874         |    | 707               | 811           | 871           |    | 829           |    |
| 73             | Metalworking machinery  | 362               | 470           | 451           |    | 449           |    | 268               | 329           | 334           |    | 346           |    |
| 74             | General indust. mach. + equipment, n.e.s., machine parts, n.e.s.      | 1 964             | 2 307         | 2 425         |    | 2 356         |    | 932               | 1 059         | 1 118         |    | 1 134         |    |
| 75             | Office machines and automatic data-processing equipment               | 1 136             | 1 241         | 1 160         |    | 1 246         |    | 1 083             | 1 125         | 1 131         |    | 1 219         |    |
| 76             | Telecom. + sound recording + reprod. apparatus + equipment            | 8                 | 12            | 837           |    | 792           |    | 11                | 11            | 1 031         |    | 1 098         |    |
| 77             | Electr. machinery, apparatus + appliances, n.e.s., + electr. parts    | 2 084             | 2 598         | 2 614         |    | 2 383         |    | 1 209             | 1 370         | 1 440         |    | 1 466         |    |
| 78             | Road vehicles (including air cushion vehicles)                        | 5 043             | 6 695         | 6 433         |    | 5 090         |    | 1 529             | 1 664         | 1 866         |    | 1 741         |    |
| 79             | Other transport equipment   | 723               | 828           | 817           |    | 498           |    | 831               | 870           | 1 070         |    | 821           |    |
| 5,6,8          | <b>OTHER INDUSTRIAL PRODUCTS</b>                                      | <b>23 578</b>     | <b>27 619</b> | <b>30 153</b> |    | <b>25 109</b> |    | <b>14 867</b>     | <b>16 564</b> | <b>19 867</b> |    | <b>14 880</b> |    |
| 5              | <b>Chemicals and related products, n.e.s.</b>                         | <b>6 322</b>      | <b>7 317</b>  | <b>8 194</b>  |    | <b>6 311</b>  |    | <b>2 469</b>      | <b>2 861</b>  | <b>2 827</b>  |    | <b>2 673</b>  |    |
| 51             | Organic chemicals   | 1 938             | 2 239         | 2 390         |    | 1 626         |    | 652               | 688           | 782           |    | 566           |    |
| 52             | Inorganic chemicals   | 443               | 601           | 781           |    | 712           |    | 476               | 754           | 543           |    | 586           |    |
| 53             | Dyeing, tanning and colouring materials                               | 358               | 394           | 418           |    | 382           |    | 120               | 132           | 140           |    | 117           |    |
| 54             | Medicinal and pharmaceutical products                                 | 469               | 524           | 547           |    | 522           |    | 298               | 309           | 333           |    | 330           |    |
| 55             | Essential oils + perfume materials; toilet, polish + clean. preparat. | 346               | 377           | 427           |    | 386           |    | 105               | 116           | 123           |    | 114           |    |
| 56             | Fertilizers, manufactured   | 218               | 260           | 331           |    | 250           |    | 177               | 188           | 204           |    | 184           |    |
| 57             | Explosives and pyrotechnic products                                   | 13                | 18            | 15            |    | 13            |    | 10                | 12            | 7             |    | 10            |    |
| 58             | Artific. resins + plastic materials + cellulose esters and ethers     | 1 672             | 2 114         | 2 351         |    | 1 710         |    | 379               | 414           | 488           |    | 403           |    |
| 59             | Chemical materials and products n.e.s.                                | 864               | 791           | 933           |    | 730           |    | 242               | 269           | 306           |    | 281           |    |
| 6              | <b>Manufactured goods classified chiefly by material</b>              | <b>10 913</b>     | <b>13 431</b> | <b>14 692</b> |    | <b>11 711</b> |    | <b>7 670</b>      | <b>8 680</b>  | <b>11 628</b> |    | <b>6 677</b>  |    |
| 60             | Industrial plant (see nomenclature NIMEXE)                            |                   |               |               |    |               |    |                   |               |               |    |               |    |
| 61             | Leather, leather manufactures, n.e.s. and dressed furskins            | 243               | 300           | 291           |    | 216           |    | 323               | 381           | 333           |    | 236           |    |
| 62             | Rubber manufactures, n.e.s.   | 515               | 628           | 673           |    | 589           |    | 163               | 212           | 231           |    | 233           |    |
| 63             | Cork and wood manufactures (excluding furniture)                      | 280               | 337           | 340           |    | 295           |    | 367               | 419           | 481           |    | 389           |    |
| 64             | Paper, paperboard, + art. of paper pulp, of paper of paperb.          | 941               | 1 112         | 1 163         |    | 1 074         |    | 1 122             | 1 196         | 1 262         |    | 1 297         |    |
| 65             | Textile yarn, fabrics, made-up articles, n.e.s., + related products   | 2 338             | 2 895         | 2 948         |    | 2 319         |    | 1 333             | 1 544         | 1 673         |    | 1 380         |    |
| 66             | Non-metallic mineral manufactures, n.e.s.                             | 1 235             | 1 446         | 1 715         |    | 1 007         |    | 907               | 1 157         | 2 603         |    | 1 183         |    |
| 67             | Iron and steel  | 40                | 60            | 3 458         |    | 3 005         |    | 18                | 55            | 1 427         |    | 1 278         |    |
| 68             | Non-ferrous metals  | 1 321             | 1 763         | 2 378         |    | 1 617         |    | 1 543             | 1 996         | 2 806         |    | 2 233         |    |
| 69             | Manufactures of metal, n.e.s.   | 1 347             | 1 657         | 1 727         |    | 1 589         |    | 651               | 743           | 804           |    | 802           |    |
| 8              | <b>Miscellaneous manufactured articles</b>                            | <b>6 342</b>      | <b>6 871</b>  | <b>7 267</b>  |    | <b>7 088</b>  |    | <b>4 739</b>      | <b>4 792</b>  | <b>5 312</b>  |    | <b>5 530</b>  |    |
| 80             | Industrial plant (see nomenclature NIMEXE)                            |                   |               |               |    |               |    |                   |               |               |    |               |    |
| 81             | Sanitary, plumbing, heating + lighting fixtures + fittings, n.e.s.    | 202               | 279           | 259           |    | 220           |    | 56                | 68            | 70            |    | 65            |    |
| 82             | Furniture and parts thereof   | 595               | 801           | 806           |    | 643           |    | 201               | 248           | 257           |    | 249           |    |
| 83             | Travel goods, handbags and similar containers                         | 91                | 101           | 104           |    | 91            |    | 97                | 94            | 122           |    | 111           |    |
| 84             | Articles of apparel and clothing accessories                          | 1 848             | 1 767         | 2 002         |    | 2 167         |    | 1 687             | 1 506         | 1 681         |    | 1 984         |    |
| 85             | Footwear  | 671               | 575           | 798           |    | 702           |    | 295               | 258           | 390           |    | 335           |    |
| 87             | Professional, scientific + controlling instrum. + apparatus, n.e.s.   | 610               | 710           | 737           |    | 763           |    | 602               | 614           | 643           |    | 668           |    |
| 88             | Photogr. ap., equipm + suppl. + optic. goods; watches + clocks        | 509               | 599           | 674           |    | 602           |    | 678               | 723           | 665           |    | 737           |    |
| 89             | Miscellaneous manufactured articles, n.e.s.                           | 1 714             | 2 037         | 1 887         |    | 1 899         |    | 1 126             | 1 281         | 1 295         |    | 1 382         |    |
| 9              | <b>GOODS NOT CLASSIFIED ELSEWHERE IN THE SITC</b>                     | <b>1 362</b>      | <b>1 568</b>  | <b>1 663</b>  |    | <b>2 038</b>  |    | <b>3 528</b>      | <b>4 602</b>  | <b>4 032</b>  |    | <b>6 833</b>  |    |

Valeurs en Mio ECU

| intra-CE (Eur 10) |        |        |    |        |    | extra-CE (Eur 10) |        |        |    |        |    | Dénomination des produits | CTCI<br>Rév. 2   |              |
|-------------------|--------|--------|----|--------|----|-------------------|--------|--------|----|--------|----|---------------------------|--|--------------|
| 1979              |        | 1980   |    |        |    | 1979              |        | 1980   |    |        |    |                           |  |              |
| III               | IV     | I      | II | III    | IV | III               | IV     | I      | II | III    | IV |                           |  |              |
| 54 406            | 64 364 | 67 072 |    | 58 171 |    | 47 128            | 53 775 | 53 514 |    | 52 314 |    |                           | <b>COMMERCE TOTAL</b>  | <b>0-9</b>   |
| 7 213             | 7 971  | 7 736  |    | 7 653  |    | 3 117             | 3 673  | 4 099  |    | 4 286  |    |                           | <b>PRODUITS ALIMENTAIRES, BOISSONS, TABACS</b>                         | <b>0,1</b>   |
| 6 348             | 6 983  | 6 838  |    | 6 752  |    | 2 274             | 2 820  | 3 250  |    | 3 385  |    |                           | <b>Produits alimentaires et animaux vivants</b>                        | <b>0</b>     |
| 430               | 530    | 446    |    | 455    |    | 43                | 65     | 61     |    | 68     |    |                           | Animaux vivants dest. princp. à l'alimentation humaine                 | 00           |
| 1 466             | 1 630  | 1 586  |    | 1 575  |    | 225               | 262    | 286    |    | 327    |    |                           | Viandes et préparations de viande                                      | 01           |
| 1 096             | 1 139  | 1 160  |    | 1 224  |    | 526               | 640    | 638    |    | 800    |    |                           | Produits laitiers et œufs d'oiseaux                                    | 02           |
| 287               | 361    | 326    |    | 307    |    | 91                | 136    | 136    |    | 100    |    |                           | Poissons, crustacés et mollusques et préparations de poissons          | 03           |
| 859               | 960    | 1 010  |    | 865    |    | 445               | 548    | 886    |    | 726    |    |                           | Céréales et préparations à base de céréales                            | 04           |
| 1 113             | 1 073  | 1 039  |    | 1 220  |    | 251               | 397    | 429    |    | 278    |    |                           | Légumes et fruits  | 05           |
| 164               | 181    | 176    |    | 165    |    | 237               | 265    | 319    |    | 537    |    |                           | Sucres, préparations à base de sucre, et miel                          | 06           |
| 409               | 474    | 474    |    | 385    |    | 184               | 233    | 206    |    | 189    |    |                           | Café, thé, cacao, épices, et produits dérivés                          | 07           |
| 335               | 425    | 405    |    | 352    |    | 138               | 158    | 159    |    | 196    |    |                           | Nourriture dest. aux animaux (à l'excl. des céréales non moulues)      | 08           |
| 189               | 192    | 213    |    | 203    |    | 134               | 116    | 130    |    | 165    |    |                           | Produits et préparations alimentaires divers                           | 09           |
| 885               | 1 007  | 900    |    | 901    |    | 843               | 853    | 849    |    | 901    |    |                           | <b>Boissons et tabacs</b>  | <b>1</b>     |
| 591               | 723    | 586    |    | 610    |    | 728               | 729    | 629    |    | 787    |    |                           | Boissons   | 11           |
| 273               | 284    | 314    |    | 292    |    | 115               | 124    | 220    |    | 114    |    |                           | Tabacs bruts et fabriqués  | 12           |
| 4 688             | 5 560  | 6 015  |    | 5 847  |    | 2 902             | 2 844  | 2 459  |    | 2 308  |    |                           | <b>COMBUST. MINÉRAUX, LUBRIF. ET PROD. CONNEXES</b>                    | <b>3</b>     |
| 444               | 494    | 524    |    | 491    |    | 204               | 154    | 152    |    | 111    |    |                           | Houilles, coques et briquettes   | 32           |
| 3 681             | 4 156  | 4 311  |    | 4 553  |    | 2 628             | 2 606  | 2 133  |    | 2 090  |    |                           | Pétrole et produits dérivés du pétrole et produits connexes            | 33           |
| 515               | 952    | 1 110  |    | 738    |    | 57                | 51     | 65     |    | 85     |    |                           | Gas naturel et gaz manufacturé   | 34           |
| 47                | 58     | 69     |    | 65     |    | 12                | 33     | 49     |    | 36     |    |                           | Energie électrique   | 35           |
| 2 242             | 2 718  | 3 091  |    | 2 224  |    | 1 031             | 1 172  | 1 390  |    | 1 174  |    |                           | <b>MATIÈRES PREMIÈRES</b>  | <b>2,4</b>   |
| 1 927             | 2 377  | 2 755  |    | 1 922  |    | 888               | 986    | 1 205  |    | 1 021  |    |                           | <b>Matières brutes non comestibles, carburants non compris</b>         | <b>2</b>     |
| 173               | 242    | 316    |    | 113    |    | 85                | 96     | 156    |    | 94     |    |                           | Cuir, peaux et pelletteries bruts                                      | 21           |
| 56                | 59     | 58     |    | 61     |    | 4                 | 6      | 6      |    | 7      |    |                           | Graines et fruits oléagineux   | 22           |
| 122               | 141    | 158    |    | 116    |    | 77                | 77     | 75     |    | 76     |    |                           | Caoutchouc brut (y compr. caoutchouc synthétique et régénéré)          | 23           |
| 134               | 153    | 157    |    | 145    |    | 60                | 68     | 70     |    | 74     |    |                           | Liège et bois  | 24           |
| 61                | 77     | 87     |    | 66     |    | 19                | 25     | 27     |    | 28     |    |                           | Pâtes à papier et déchets de papier                                    | 25           |
| 269               | 340    | 355    |    | 242    |    | 144               | 160    | 186    |    | 178    |    |                           | Fibres textiles (except. laines en rubans) et déchets n. transf.       | 26           |
| 271               | 298    | 295    |    | 278    |    | 167               | 192    | 204    |    | 182    |    |                           | Engrais, minéraux, bruts (excl. charbon, pétrole, pierres préc.)       | 27           |
| 522               | 619    | 835    |    | 541    |    | 177               | 195    | 284    |    | 205    |    |                           | Minerais métallifères et déchets de métaux                             | 28           |
| 319               | 448    | 495    |    | 361    |    | 157               | 177    | 189    |    | 176    |    |                           | Matières brutes d'origine animale ou végétale, n.d.a.                  | 29           |
| 315               | 341    | 335    |    | 302    |    | 143               | 186    | 185    |    | 152    |    |                           | <b>Huiles, graisses et cires d'origine animale ou végétale</b>         | <b>4</b>     |
| 47                | 45     | 42     |    | 41     |    | 12                | 15     | 13     |    | 13     |    |                           | Huiles et graisses d'origine animale                                   | 41           |
| 86                | 89     | 93     |    | 77     |    | 39                | 44     | 52     |    | 58     |    |                           | Huiles et graisses élaborées; cires animales ou végétales              | 43           |
| 14 490            | 18 339 | 17 787 |    | 15 234 |    | 17 653            | 20 466 | 19 955 |    | 19 659 |    |                           | <b>MACHINES ET MATÉRIEL DE TRANSPORT</b>                               | <b>7</b>     |
|                   |        | 14     |    | 17     |    |                   |        | 340    |    | 250    |    |                           | Ensembles industriels (voir nomenclature NIMEXE)                       | 70           |
| 911               | 1 149  | 1 007  |    | 980    |    | 1 571             | 1 615  | 1 664  |    | 1 812  |    |                           | Machines génératrices, moteurs et leur équipement                      | 71           |
| 1 760             | 2 034  | 2 001  |    | 1 795  |    | 3 128             | 3 617  | 3 478  |    | 3 312  |    |                           | Machines et appareils spécialisés pour les industries partic.          | 72           |
| 395               | 500    | 457    |    | 444    |    | 769               | 1 027  | 850    |    | 1 008  |    |                           | Machines et appareils pour le travail des métaux                       | 73           |
| 1 997             | 2 312  | 2 406  |    | 2 314  |    | 2 937             | 3 300  | 3 251  |    | 3 341  |    |                           | Mach. et app. industr., applic. gén., n.d.a., parties et pièces dét.   | 74           |
| 1 094             | 1 307  | 1 177  |    | 1 237  |    | 657               | 817    | 676    |    | 771    |    |                           | Mach. et app. bureau ou p. traitement automatique de l'information     | 75           |
| 3                 | 3      | 842    |    | 744    |    | 1                 | 1      | 897    |    | 1 010  |    |                           | App. et équipement de télécommunic., enregist. reprodu. de son         | 76           |
| 1 955             | 2 393  | 2 426  |    | 2 125  |    | 2 117             | 2 432  | 2 371  |    | 2 415  |    |                           | Mach. et app. électr., n.d.a., parties et pièces détachées électr.     | 77           |
| 5 084             | 6 846  | 6 668  |    | 4 996  |    | 4 401             | 5 176  | 5 228  |    | 4 739  |    |                           | Véhicules routiers (y compris les véhicules à coussin d'air)           | 78           |
| 632               | 922    | 789    |    | 581    |    | 1 140             | 1 439  | 1 200  |    | 1 002  |    |                           | Autre matériel de transport  | 79           |
| 23 742            | 27 210 | 29 728 |    | 24 490 |    | 19 678            | 22 470 | 22 511 |    | 21 731 |    |                           | <b>AUTRES PRODUITS INDUSTRIELS</b>                                     | <b>5,6,8</b> |
| 6 043             | 6 580  | 7 408  |    | 5 715  |    | 5 225             | 5 460  | 5 917  |    | 5 451  |    |                           | <b>Produits chimiques et produits connexes, n.d.a.</b>                 | <b>5</b>     |
| 1 731             | 1 803  | 2 025  |    | 1 392  |    | 1 107             | 1 137  | 1 184  |    | 928    |    |                           | Produits chimiques organiques  | 51           |
| 484               | 568    | 569    |    | 560    |    | 419               | 468    | 531    |    | 531    |    |                           | Produits chimiques inorganiques  | 52           |
| 364               | 387    | 429    |    | 330    |    | 509               | 503    | 532    |    | 461    |    |                           | Produits pour teinture et tannage et colorants                         | 53           |
| 460               | 492    | 523    |    | 523    |    | 725               | 789    | 834    |    | 905    |    |                           | Produits médicinaux et pharmaceutiques                                 | 54           |
| 361               | 386    | 440    |    | 398    |    | 411               | 418    | 457    |    | 485    |    |                           | Huiles essent., produits pour parfumerie, toilette et entretien        | 55           |
| 220               | 258    | 324    |    | 247    |    | 194               | 188    | 188    |    | 220    |    |                           | Engrais manufacturés   | 56           |
| 8                 | 9      | 7      |    | 7      |    | 11                | 10     | 10     |    | 11     |    |                           | Explosifs et articles de pyrotechnie                                   | 57           |
| 1 759             | 1 945  | 2 185  |    | 1 539  |    | 1 223             | 1 278  | 1 318  |    | 1 170  |    |                           | Mat. plast., artific., éthers, esters d.l. callulose, résines artific. | 58           |
| 658               | 732    | 906    |    | 720    |    | 628               | 671    | 853    |    | 742    |    |                           | Matières et produits chimiques, n.d.a.                                 | 59           |
| 11 517            | 13 877 | 15 139 |    | 12 107 |    | 9 824             | 11 672 | 11 604 |    | 10 968 |    |                           | <b>Art. manufact. classés princp. d'après la mat. première</b>         | <b>6</b>     |
| 301               | 338    | 360    |    | 286    |    |                   |        | 25     |    | 47     |    |                           | Ensembles industriels (voir nomenclature NIMEXE)                       | 60           |
| 533               | 637    | 670    |    | 592    |    | 187               | 223    | 201    |    | 181    |    |                           | Cuir et peaux, prép. et ouvrages en cuir, n.d.a., pellet. apprêt       | 61           |
| 285               | 348    | 348    |    | 291    |    | 429               | 481    | 483    |    | 488    |    |                           | Caoutchouc manufacturé, n.d.a.   | 62           |
| 924               | 1 053  | 1 119  |    | 1 033  |    | 133               | 148    | 142    |    | 151    |    |                           | Ouvrages en liège et en bois (à l'exception des meubles)               | 63           |
| 2 396             | 2 925  | 3 056  |    | 2 299  |    | 354               | 447    | 421    |    | 435    |    |                           | Papiers, cartons, ouvrages en pâte callul., en papier et en carton     | 64           |
| 1 587             | 1 933  | 2 030  |    | 1 672  |    | 1 407             | 1 626  | 1 577  |    | 1 494  |    |                           | Fils, tissus, articles textiles façonnés, n.d.a., prod. connexes       | 65           |
| 16                | 23     | 3 361  |    | 2 800  |    | 15                | 29     | 2 772  |    | 2 931  |    |                           | Articles minéraux non métalliques manufacturés, n.d.a.                 | 66           |
| 1 334             | 1 701  | 2 444  |    | 1 560  |    | 724               | 1 073  | 1 409  |    | 1 159  |    |                           | Fer et acier   | 67           |
| 1 418             | 1 705  | 1 751  |    | 1 574  |    | 1 582             | 1 832  | 1 813  |    | 1 828  |    |                           | Métaux non ferreux   | 68           |
| 6 182             | 6 753  | 7 181  |    | 6 687  |    | 4 828             | 5 337  | 4 990  |    | 5 312  |    |                           | Articles manufacturés en métal, n.d.a.                                 | 69           |
| 210               | 278    | 257    |    | 207    |    | 145               | 173    | 160    |    | 171    |    |                           | <b>Articles manufacturés divers</b>                                    | <b>8</b>     |
| 631               | 836    | 827    |    | 640    |    | 396               | 478    | 441    |    | 433    |    |                           | Ensembles industriels (voir nomenclature NIMEXE)                       | 80           |
| 86                | 99     | 102    |    | 82     |    | 85                | 100    | 88     |    | 80     |    |                           | App. sanitaire, appareillage de plomberie, chauffage, éclair. n.d.a.   | 81           |
| 1 836             | 1 663  | 2 008  |    | 2 018  |    | 873               | 803    | 847    |    | 952    |    |                           | Meubles et leurs parties et pièces détachées                           | 82           |
| 845               | 603    | 753    |    | 648    |    | 419               | 396    | 386    |    | 346    |    |                           | Articles de voyage, sacs à main et contenants similaires               | 83           |
| 585               | 702    | 694    |    | 718    |    | 795               | 911    | 881    |    | 959    |    |                           | Vêtements et accessoires du vêtement                                   | 84           |
| 503               | 606    | 683    |    | 567    |    | 512               | 571    | 598    |    | 574    |    |                           | Cheussures   | 85           |
| 1 686             | 1 966  | 1 842  |    | 1 768  |    | 1 603             | 1 904  | 1 569  |    | 1 788  |    |                           | Instrument et app. profess., scientifiques et de contrôle, n.d.a.      | 87           |
|                   |        |        |    |        |    |                   |        |        |    |        |    |                           | App. et outfit. de photograph. et d'optique, n.d.a., montr. horlog.    | 88           |
|                   |        |        |    |        |    |                   |        |        |    |        |    |                           | Articles manufacturés divers, n.d.a.                                   | 89           |
| 2 032             | 2 466  | 2 716  |    | 2 723  |    | 2 746             | 3 150  | 3 100  |    | 3 158  |    |                           | <b>ARTICLES NON CLASSÉS AILLEURS DANS LA CTCI</b>                      | <b>9</b>     |

GENERAL SUMMARY  
of EC trade by commodities

Deutschland  
import

Value in Mio ECU

| SITC<br>Rev. 2 | List of products  | intra-EC (Eur 10) |          |          |          |          |          | extra-EC (Eur 10) |          |          |          |          |          |
|----------------|---|-------------------|----------|----------|----------|----------|----------|-------------------|----------|----------|----------|----------|----------|
|                |   | 1979              |          | 1980     |          |          |          | 1979              |          | 1980     |          |          |          |
|                |   | III               | IV       | I        | II       | III      | IV       | III               | IV       | I        | II       | III      | IV       |
| 0-9            | <b>TOTAL TRADE</b>  | 14 210,3          | 15 867,1 | 16 543,9 | 16 672,7 | 15 100,8 | 16 292,8 | 14 669,4          | 16 684,6 | 17 877,2 | 17 445,5 | 17 047,0 | 18 171,7 |
| 0,1            | <b>FOOD, BEVERAGES AND TOBACCO</b>                                    | 1 909,4           | 1 966,9  | 2 009,3  | 2 189,5  | 2 002,6  | 1 968,4  | 1 334,8           | 1 663,3  | 1 602,6  | 1 479,2  | 1 461,0  | 1 728,8  |
| 0              | Food and live animals chiefly for food                                | 1 711,5           | 1 710,3  | 1 780,1  | 1 967,2  | 1 810,0  | 1 710,5  | 1 281,0           | 1 580,9  | 1 509,8  | 1 367,4  | 1 319,8  | 1 604,1  |
| 00             | Live animals chiefly for food   | 68,2              | 58,8     | 63,2     | 51,8     | 53,3     | 46,8     | 6,9               | 7,0      | 9,4      | 9,7      | 5,7      | 9,8      |
| 01             | Meat and meat preparations  | 368,9             | 367,7    | 394,7    | 363,5    | 366,7    | 384,7    | 93,8              | 148,4    | 78,6     | 80,8     | 112,6    | 146,4    |
| 02             | Dairy products and birds' eggs  | 278,2             | 280,0    | 280,1    | 277,8    | 277,8    | 291,5    | 11,6              | 15,9     | 11,4     | 14,4     | 14,3     | 18,1     |
| 03             | Fish, crustaceans and molluscs and preparations thereof               | 57,6              | 95,4     | 86,3     | 64,3     | 63,5     | 93,2     | 48,4              | 75,2     | 65,1     | 55,8     | 66,0     | 85,2     |
| 04             | Cereals and cereal preparations                                       | 184,9             | 242,5    | 252,2    | 252,6    | 177,1    | 228,6    | 80,7              | 52,3     | 50,9     | 34,4     | 70,4     | 69,5     |
| 05             | Vegetables and fruit  | 549,7             | 430,1    | 483,8    | 748,8    | 662,7    | 493,9    | 338,0             | 487,8    | 503,0    | 447,1    | 366,9    | 637,6    |
| 06             | Sugar, sugar preparations and honey                                   | 47,4              | 51,4     | 50,3     | 53,4     | 48,3     | 51,4     | 23,3              | 25,5     | 28,8     | 22,1     | 22,8     | 26,9     |
| 07             | Coffee, tea, cocoa, spices, and manufactures thereof                  | 74,6              | 94,7     | 82,0     | 84,8     | 82,4     | 33,9     | 454,0             | 550,3    | 502,2    | 431,4    | 436,6    | 437,0    |
| 08             | Stuffs feeding for animals (not including unmilled cereals)           | 47,7              | 56,2     | 56,6     | 50,5     | 42,0     | 49,8     | 188,3             | 208,3    | 250,5    | 261,7    | 215,0    | 282,5    |
| 09             | Miscellaneous edible products and preparations                        | 34,4              | 33,4     | 40,9     | 39,7     | 36,1     | 36,7     | 8,1               | 10,1     | 10,1     | 10,0     | 9,6      | 11,2     |
| 1              | Beverages and tobacco   | 197,9             | 255,8    | 219,2    | 202,3    | 192,6    | 257,9    | 83,7              | 82,4     | 82,8     | 111,8    | 141,2    | 124,6    |
| 11             | Beverages   | 133,2             | 185,9    | 170,1    | 159,5    | 149,8    | 217,1    | 36,6              | 39,9     | 45,2     | 43,6     | 37,7     | 49,8     |
| 12             | Tobacco and tobacco manufactures                                      | 64,6              | 69,7     | 49,1     | 42,8     | 42,8     | 40,8     | 47,1              | 42,4     | 47,6     | 68,2     | 103,5    | 75,9     |
| 3              | <b>MINERAL FUELS, LUBRIC. AND RELATED MATERIALS</b>                   | 1 893,8           | 1 801,7  | 2 061,2  | 2 107,1  | 2 097,1  | 1 998,5  | 3 657,7           | 3 928,4  | 4 428,1  | 4 444,4  | 4 046,7  | 4 534,1  |
| 32             | Coal, coke and briquettes   | 31,0              | 32,3     | 33,3     | 38,0     | 51,7     | 60,3     | 63,0              | 90,4     | 75,3     | 92,4     | 77,8     | 99,2     |
| 33             | Petroleum, petroleum products and related materials                   | 1 842,9           | 1 739,8  | 1 986,6  | 2 034,7  | 2 009,5  | 1 902,5  | 3 533,6           | 3 772,9  | 4 279,3  | 4 285,2  | 3 888,7  | 4 336,6  |
| 34             | Gas, natural and manufactured   | 9,4               | 9,3      | 14,7     | 21,5     | 21,8     | 20,3     | 3,4               | 8,8      | 14,5     | 7,9      | 10,4     | 24,3     |
| 35             | Electric current  | 10,5              | 20,2     | 16,7     | 12,9     | 14,1     | 16,4     | 57,8              | 56,5     | 59,0     | 58,9     | 69,9     | 75,0     |
| 2,4            | <b>RAW MATERIALS</b>  | 626,7             | 738,2    | 839,4    | 743,5    | 653,8    | 780,3    | 1 792,8           | 1 976,0  | 2 046,5  | 2 103,0  | 1 948,4  | 1 890,6  |
| 2              | Crudes materials, inedible, except fuels                              | 564,8             | 674,8    | 761,9    | 679,5    | 594,5    | 721,7    | 1 701,8           | 1 870,3  | 1 957,3  | 2 026,5  | 1 866,3  | 1 807,9  |
| 21             | Hides, skins and furskins, raw  | 35,3              | 46,6     | 99,0     | 44,6     | 32,0     | 32,7     | 49,2              | 52,0     | 115,4    | 80,9     | 45,4     | 54,0     |
| 22             | Seeds oil and oleaginous fruit  | 4,8               | 37,9     | 23,7     | 16,1     | 12,6     | 103,8    | 299,4             | 298,9    | 275,7    | 312,9    | 251,4    | 283,6    |
| 23             | Crude rubber (including synthetic and reclaimed)                      | 38,7              | 41,2     | 48,7     | 42,7     | 40,0     | 44,8     | 69,6              | 71,2     | 80,2     | 81,5     | 66,3     | 69,2     |
| 24             | Cork and wood   | 31,1              | 36,2     | 33,7     | 43,8     | 35,5     | 35,8     | 277,1             | 304,8    | 291,2    | 327,5    | 328,6    | 298,1    |
| 25             | Pulp and waste paper  | 18,6              | 21,6     | 23,1     | 25,0     | 21,7     | 17,6     | 179,1             | 175,6    | 190,9    | 226,6    | 244,1    | 212,7    |
| 26             | Textile fibres (other than wool tops) and their wastes                | 48,0              | 54,9     | 59,3     | 55,5     | 49,8     | 50,7     | 118,1             | 142,2    | 177,1    | 171,1    | 108,6    | 144,3    |
| 27             | Crude fertilizers + minerals (excl. coal, petrol + precious stones)   | 72,6              | 70,7     | 67,8     | 78,7     | 79,3     | 72,6     | 114,1             | 122,9    | 100,1    | 117,3    | 136,1    | 142,8    |
| 28             | Metalliferous ores and metal scrap                                    | 162,9             | 170,8    | 205,2    | 155,3    | 158,5    | 153,3    | 528,7             | 605,5    | 606,0    | 632,4    | 609,4    | 514,7    |
| 29             | Crude animal and vegetable materials, n.e.s.                          | 154,8             | 194,9    | 221,7    | 217,7    | 165,0    | 204,5    | 66,5              | 97,3     | 120,8    | 96,5     | 76,6     | 98,8     |
| 4              | Animal and vegetable oils, fats and waxes                             | 61,8              | 83,3     | 57,5     | 64,1     | 59,3     | 58,8     | 90,8              | 106,8    | 89,1     | 78,5     | 64,2     | 82,7     |
| 41             | Animal oils and fats  | 10,2              | 10,7     | 11,1     | 13,0     | 12,0     | 10,4     | 25,7              | 27,9     | 26,5     | 18,1     | 19,9     | 18,5     |
| 43             | Oils and fats, processed, and animal or vegetable waxes               | 15,1              | 17,3     | 17,0     | 18,1     | 14,5     | 14,7     | 9,8               | 8,7      | 10,3     | 7,9      | 7,1      | 9,8      |
| 7              | <b>MACHINERY AND TRANSPORT EQUIPMENT</b>                              | 3 030,3           | 3 654,3  | 3 522,5  | 3 665,5  | 3 041,2  | 3 576,8  | 2 096,9           | 2 532,1  | 2 468,8  | 2 726,2  | 2 821,5  | 2 948,5  |
| 70             | Industrial plant (see nomenclature NIMEXE)                            | 145,6             | 175,6    | 165,2    | 184,1    | 200,3    | 216,9    | 125,3             | 168,2    | 147,6    | 161,0    | 145,0    | 158,6    |
| 71             | Power-generating machinery and equipment                              | 263,1             | 303,6    | 296,2    | 339,2    | 300,8    | 287,0    | 192,4             | 227,8    | 236,7    | 250,7    | 248,6    | 266,0    |
| 72             | Machinery specialized for particular industries                       | 62,9              | 95,3     | 75,2     | 88,2     | 76,8     | 97,9     | 100,4             | 128,6    | 107,7    | 123,2    | 133,3    | 161,7    |
| 73             | Metalworking machinery  | 362,4             | 419,1    | 444,0    | 479,1    | 424,4    | 441,0    | 276,8             | 322,3    | 314,6    | 342,7    | 342,2    | 380,7    |
| 74             | General indust. mach. + equipment, n.e.s., machine parts, n.e.s.      | 270,9             | 304,5    | 267,8    | 299,8    | 289,7    | 376,8    | 292,3             | 339,2    | 304,2    | 327,8    | 328,1    | 387,9    |
| 75             | Office machines and automatic data-processing equipment               | 452,5             | 578,6    | 553,5    | 559,9    | 520,7    | 572,8    | 446,8             | 527,5    | 530,2    | 567,9    | 550,7    | 582,8    |
| 76             | Telecom. + sound recording + reprod. apparatus + equipment            | 102,1             | 124,6    | 125,2    | 123,5    | 132,2    | 132,2    | 86,0              | 86,3     | 101,8    | 108,4    | 108,3    | 100,8    |
| 77             | Electr. machinery, apparatus + appliances, n.e.s., + electr. parts    | 54,6              | 63,5     | 54,7     | 39,2     | 56,2     | 69,9     | 30,4              | 32,6     | 34,6     | 25,9     | 37,3     | 38,4     |
| 78             | Road vehicles (including air cushion vehicles)                        | 1 023,1           | 1 214,6  | 1 215,2  | 1 253,4  | 882,7    | 991,8    | 316,8             | 302,8    | 358,5    | 494,5    | 384,8    | 378,5    |
| 79             | Other transport equipment   | 319,0             | 406,9    | 365,0    | 323,5    | 203,4    | 419,5    | 77,5              | 128,3    | 114,1    | 148,8    | 137,4    | 163,4    |
| 5,8,8          | <b>OTHER INDUSTRIAL PRODUCTS</b>                                      | 6 186,3           | 6 837,0  | 7 113,1  | 6 981,7  | 6 486,8  | 6 564,5  | 4 658,8           | 5 036,8  | 5 588,6  | 5 337,5  | 5 459,0  | 5 370,2  |
| 5              | Chemicals and related products, n.e.s.                                | 1 533,8           | 1 649,8  | 1 733,9  | 1 682,9  | 1 447,8  | 1 561,7  | 650,4             | 796,6    | 729,4    | 746,2    | 697,9    | 767,3    |
| 51             | Organic chemicals   | 490,5             | 559,7    | 564,5    | 540,9    | 419,0    | 483,9    | 134,5             | 140,8    | 159,9    | 159,4    | 151,3    | 148,2    |
| 52             | Inorganic chemicals   | 96,3              | 108,0    | 102,4    | 112,6    | 99,1     | 115,4    | 175,2             | 300,8    | 158,9    | 170,9    | 136,0    | 227,6    |
| 53             | Dyeing, tanning and colouring materials                               | 63,6              | 66,0     | 70,4     | 71,2     | 66,5     | 61,0     | 33,1              | 34,7     | 38,3     | 38,1     | 33,7     | 31,4     |
| 54             | Medicinal and pharmaceutical products                                 | 113,4             | 124,0    | 128,6    | 123,5    | 125,5    | 132,2    | 86,0              | 86,3     | 101,8    | 108,4    | 108,3    | 100,8    |
| 55             | Essential oils + perfume materials; toilet, polish + clean. preparat. | 78,2              | 77,5     | 91,3     | 89,3     | 98,8     | 89,0     | 24,1              | 24,5     | 26,4     | 28,4     | 28,7     | 24,7     |
| 56             | Fertilizers, manufactured   | 54,6              | 63,5     | 54,7     | 39,2     | 56,2     | 69,9     | 30,4              | 32,6     | 34,6     | 25,9     | 37,3     | 38,4     |
| 57             | Explosives and pyrotechnic products                                   | 4,1               | 3,6      | 3,0      | 3,1      | 2,7      | 3,5      | 3,5               | 5,2      | 2,1      | 2,8      | 4,7      | 5,0      |
| 58             | Artific. resins + plastic materials + cellulose esters and ethers     | 503,8             | 514,0    | 570,2    | 530,7    | 450,1    | 488,0    | 110,7             | 114,2    | 138,6    | 139,1    | 127,9    | 128,7    |
| 59             | Chemical materials and products n.e.s.                                | 129,2             | 133,4    | 148,7    | 152,4    | 139,7    | 138,8    | 53,0              | 58,0     | 68,8     | 77,3     | 72,0     | 64,5     |
| 6              | Manufactured goods classified chiefly by material                     | 2 880,0           | 3 333,0  | 3 407,5  | 3 538,4  | 3 066,4  | 3 201,4  | 2 254,3           | 2 482,0  | 2 888,7  | 2 782,6  | 2 672,4  | 2 543,1  |
| 60             | Industrial plant (see nomenclature NIMEXE)                            | 157,8             | 189,1    | 196,4    | 198,6    | 189,5    | 192,4    | 61,9              | 69,0     | 73,8     | 80,4     | 84,9     | 77,4     |
| 61             | Leather, leather manufactures, n.e.s. and dressed furskins            | 83,5              | 99,8     | 96,1     | 111,8    | 96,8     | 102,0    | 102,1             | 119,8    | 115,0    | 134,1    | 122,4    | 117,8    |
| 62             | Rubber manufactures, n.e.s.   | 231,0             | 252,1    | 251,6    | 295,8    | 254,6    | 245,0    | 315,7             | 333,9    | 335,5    | 359,8    | 356,0    | 341,0    |
| 63             | Cork and wood manufactures (excluding furniture)                      | 655,3             | 765,4    | 777,0    | 781,8    | 858,1    | 730,4    | 442,2             | 496,5    | 546,8    | 514,2    | 474,3    | 499,4    |
| 64             | Paper, paperboard, + art. of paper pulp, of paper of paperb.          | 344,9             | 379,1    | 367,5    | 415,8    | 372,5    | 402,9    | 145,8             | 163,0    | 206,2    | 183,1    | 170,2    | 196,3    |
| 65             | Textile yam, fabrics, made-up articles, n.e.s., + related products    | 67,7              | 80,7     | 79,1     | 87,5     | 87,5     | 87,1     | 53,2              | 53,2     | 50,1     | 45,8     | 38,2     | 39,9     |
| 66             | Non-metallic mineral manufactures, n.e.s.                             | 375,4             | 440,9    | 493,1    | 476,4    | 420,8    | 403,0    | 449,4             | 537,2    | 705,0    | 613,1    | 656,7    | 579,0    |
| 67             | Iron and steel  | 273,4             | 332,6    | 325,1    | 349,4    | 330,1    | 358,3    | 219,6             | 249,0    | 285,4    | 275,4    | 273,4    | 274,2    |
| 68             | Non-ferrous metals  | 1 792,7           | 1 864,4  | 1 971,7  | 1 780,3  | 1 873,8  | 1 801,4  | 1 763,9           | 1 767,2  | 1 971,5  | 1 828,7  | 2 087,8  | 2 069,8  |
| 69             | Manufactures of metal, n.e.s.   | 56,0              | 73,9     | 62,7     | 59,4     | 55,8     | 56,6     | 23,4              | 28,4     | 29,3     | 30,3     | 28,2     | 30,9     |
| 80             | Industrial plant (see nomenclature NIMEXE)                            | 139,8             | 197,9    | 185,8    | 197,2    | 161,3    | 211,6    | 79,0              | 97,8     | 104,2    | 113,4    | 109,5    | 131,3    |
| 81             | Sanitary, plumbing, heating + lighting fixtures + fittings, n.e.s.    | 37,8              | 40,8     | 39,8     | 32,4     | 36,8     | 31,3     | 34,0              | 34,7     | 46,0     | 42,0     | 39,4     | 39,5     |
| 82             | Furniture and parts thereof   | 710,1             | 619,3    | 675,7    | 568,9    | 765,5    | 654,8    | 797,2             | 703,0    | 873,1    | 697,4    | 942,2    | 791,6    |
| 83             | Travel goods, handbags and similar containers                         | 272,2             | 222,0    | 315,1    | 227,5    | 287,5    | 201,4    | 110,8             | 100,7    | 148,3    | 115,9    | 137,4    | 106,3    |
| 84             | Articles of apparel and clothing accessories                          | 123,5             | 148,2    | 150,8    | 163,0    | 167,7    | 173,6    | 163,1             | 182,7    | 180,9    | 198,0    | 196,6    | 218,6    |
| 85             | Footwear  | 111,8             | 132,2    | 149,5    | 135,3    | 124,8    | 146,8    | 224,8             | 247,7    | 217,6    | 244,3    | 243,5    | 309,3    |
| 86             | Professional, scientific + controlling instrum. + apparatus, n.e.s.   | 341,5             | 420,2    | 392,5    | 396,5    | 374,5    | 426,2    | 321,8             | 362,3    | 374,1    | 387,5    |          |          |

Valeurs en Mio ECU

| intra-CE (Eur 10) |          |          |          |          |          | extra-CE (Eur 10) |          |          |          |          |          | Dénomination des produits  | CTCI<br>Rév. 2 |
|-------------------|----------|----------|----------|----------|----------|-------------------|----------|----------|----------|----------|----------|--|----------------|
| 1979              |          | 1980     |          |          |          | 1979              |          | 1980     |          |          |          |  |                |
| III               | IV       | I        | II       | III      | IV       | III               | IV       | I        | II       | III      | IV       |  |                |
| 14 668,1          | 16 899,1 | 18 042,4 | 17 517,0 | 15 724,4 | 16 853,8 | 15 586,9          | 17 298,9 | 17 386,1 | 17 141,4 | 16 821,8 | 18 616,9 |  |                |
| 826,8             | 1 000,0  | 1 086,8  | 1 002,3  | 1 069,8  | 1 177,4  | 398,4             | 496,8    | 544,1    | 616,3    | 579,7    | 558,2    | <b>PRODUITS ALIMENTAIRES, BOISSONS, TABACS</b>                       | <b>0,1</b>     |
| 814,8             | 890,5    | 982,7    | 884,8    | 947,7    | 1 057,3  | 331,0             | 438,8    | 493,2    | 553,2    | 507,9    | 495,5    | Produits alimentaires et animaux vivants                             | 0              |
| 39,3              | 44,6     | 47,9     | 45,2     | 53,6     | 61,2     | 3,7               | 7,5      | 4,0      | 10,1     | 3,9      | 6,8      | Animaux vivants dest. princp. à l'alimentation humaine               | 00             |
| 160,0             | 144,1    | 143,2    | 159,5    | 186,6    | 177,1    | 20,9              | 30,8     | 38,3     | 50,1     | 37,5     | 62,4     | Viandes et préparations de viande                                    | 01             |
| 239,2             | 275,1    | 328,1    | 267,1    | 322,4    | 379,3    | 85,3              | 96,6     | 121,4    | 139,6    | 122,6    | 80,3     | Produits laitiers et œufs d'oiseaux                                  | 02             |
| 33,7              | 35,2     | 34,7     | 36,8     | 30,7     | 37,1     | 8,7               | 15,5     | 11,6     | 9,9      | 9,7      | 14,2     | Poissons, crustacés et mollusques et préparations de poissons        | 03             |
| 60,2              | 63,6     | 99,5     | 84,1     | 62,5     | 54,2     | 59,9              | 88,5     | 95,3     | 112,0    | 85,6     | 69,3     | Céréales et préparations à base de céréales                          | 04             |
| 58,4              | 67,8     | 70,5     | 65,6     | 70,4     | 71,6     | 16,7              | 29,6     | 47,8     | 30,2     | 18,4     | 37,3     | Légumes et fruits  | 05             |
| 23,6              | 22,4     | 23,7     | 40,0     | 31,5     | 32,8     | 29,1              | 41,6     | 57,6     | 69,9     | 33,9     | 81,0     | Sucres, préparations à base de sucre, et miel                        | 06             |
| 90,4              | 105,2    | 103,5    | 89,6     | 84,3     | 93,3     | 41,3              | 53,6     | 43,8     | 42,5     | 47,2     | 44,9     | Café, thé, cacao, épices, et produits dérivés                        | 07             |
| 58,2              | 93,4     | 87,4     | 72,1     | 65,7     | 112,6    | 41,5              | 57,1     | 51,7     | 62,7     | 60,1     | 66,2     | Nourriture dest. aux animaux (à l'excl. des céréales non moulues)    | 08             |
| 41,4              | 39,3     | 44,3     | 44,7     | 40,3     | 38,1     | 23,9              | 20,8     | 21,9     | 28,3     | 29,1     | 33,1     | Produits et préparations alimentaires divers                         | 09             |
| 112,2             | 109,4    | 103,1    | 117,7    | 121,9    | 120,1    | 67,3              | 57,0     | 50,9     | 63,1     | 71,8     | 62,7     | Boissons et tabacs   | 1              |
| 56,8              | 54,2     | 50,9     | 61,9     | 57,9     | 58,8     | 52,6              | 45,1     | 40,6     | 54,7     | 63,2     | 53,7     | Boissons   | 11             |
| 56,3              | 55,2     | 52,2     | 55,7     | 64,1     | 61,2     | 14,7              | 11,9     | 10,4     | 8,4      | 8,6      | 9,0      | Tabacs bruts et fabriqués  | 12             |
| 584,7             | 626,8    | 646,9    | 696,5    | 583,1    | 589,4    | 390,0             | 371,5    | 286,8    | 285,8    | 249,7    | 296,0    | <b>COMBUST. MINÉRAUX, LUBRIF. ET PROD. CONNEXES</b>                  | <b>3</b>       |
| 364,8             | 395,8    | 421,3    | 407,4    | 364,2    | 328,5    | 146,6             | 90,8     | 78,3     | 62,1     | 47,1     | 38,6     | Houilles, coques et briquettes                                       | 32             |
| 165,0             | 177,6    | 187,9    | 224,8    | 172,2    | 200,4    | 236,3             | 258,3    | 170,2    | 178,8    | 191,2    | 226,5    | Pétrole et produits dérivés du pétrole et produits connexes          | 33             |
| 16,6              | 14,1     | 12,4     | 21,1     | 21,1     | 18,7     | 2,6               | 2,2      | 3,3      | 6,9      | 4,8      | 5,3      | Gaz naturel et gaz manufacturé                                       | 34             |
| 38,4              | 39,2     | 44,3     | 42,2     | 25,6     | 41,7     | 4,5               | 20,2     | 33,9     | 18,0     | 6,5      | 24,6     | Energie électrique   | 35             |
| 467,8             | 538,7    | 578,4    | 535,3    | 441,2    | 489,9    | 293,8             | 317,8    | 346,8    | 337,0    | 339,3    | 366,4    | <b>MATIÈRES PREMIÈRES</b>  | <b>2,4</b>     |
| 369,4             | 437,2    | 479,5    | 446,8    | 350,4    | 396,2    | 236,8             | 263,7    | 290,4    | 277,7    | 279,9    | 303,0    | Matières brutes non comestibles, carburants non compris              | 2              |
| 20,8              | 28,7     | 32,7     | 23,1     | 12,9     | 20,9     | 10,4              | 11,0     | 10,7     | 11,1     | 9,3      | 7,6      | Cuir, peaux et pelleteries brutes                                    | 21             |
| 1,5               | 1,4      | 9,2      | 2,9      | 4,3      | 1,6      | 1,5               | 1,5      | 1,2      | 0,7      | 1,2      | 1,2      | Graines et fruits oléagineux   | 22             |
| 23,2              | 27,1     | 32,3     | 28,7     | 22,6     | 25,4     | 34,3              | 30,5     | 35,4     | 35,4     | 31,8     | 36,1     | Caoutchouc brut (y compr. caoutchouc synthétique et régénéré)        | 23             |
| 32,0              | 36,1     | 36,9     | 39,4     | 35,2     | 36,2     | 29,1              | 34,7     | 34,8     | 42,2     | 39,9     | 42,5     | Liège et bois  | 24             |
| 13,9              | 17,4     | 19,6     | 19,6     | 12,7     | 13,4     | 5,5               | 7,0      | 7,8      | 7,5      | 7,9      | 8,6      | Pâtes à papier et déchets de papier                                  | 25             |
| 81,1              | 100,1    | 99,3     | 92,9     | 66,0     | 87,3     | 49,5              | 58,6     | 67,4     | 65,9     | 75,1     | 73,7     | Fibres textiles (excep. laines en rubans) et déchets n. transf.      | 26             |
| 59,5              | 64,6     | 58,2     | 66,9     | 60,5     | 61,6     | 27,0              | 32,1     | 33,1     | 26,1     | 35,2     | 31,8     | Engrais, minéraux, bruts (excl. charbon, pétrole, pierres préc.)     | 27             |
| 113,9             | 120,4    | 148,7    | 148,5    | 111,7    | 111,6    | 55,3              | 54,4     | 60,3     | 55,5     | 53,8     | 60,1     | Minerais métallifères et déchets de métaux                           | 28             |
| 23,4              | 41,3     | 42,6     | 25,6     | 24,6     | 38,2     | 24,2              | 33,9     | 39,8     | 33,4     | 27,7     | 41,4     | Matières brutes d'origine animale ou végétale, n.d.a.                | 29             |
| 98,4              | 101,5    | 98,9     | 89,4     | 90,8     | 93,7     | 57,1              | 54,1     | 55,5     | 59,3     | 59,5     | 63,4     | Huiles, graisses et cires d'origine animale ou végétale              | 4              |
| 13,7              | 11,8     | 10,5     | 11,2     | 10,8     | 10,0     | 1,6               | 2,2      | 2,7      | 2,9      | 3,3      | 3,4      | Huiles et graisses d'origine animale                                 | 41             |
| 31,8              | 32,1     | 35,6     | 34,0     | 28,7     | 30,3     | 18,8              | 16,3     | 21,8     | 19,8     | 23,7     | 27,2     | Huiles et graisses élaborées; cires animales ou végétales            | 43             |
| 5 586,1           | 6 956,4  | 6 883,0  | 6 967,2  | 5 989,8  | 6 858,3  | 7 354,7           | 8 597,8  | 8 495,8  | 8 446,4  | 8 112,5  | 9 301,3  | <b>MACHINES ET MATÉRIEL DE TRANSPORT</b>                             | <b>7</b>       |
| 349,8             | 450,1    | 386,5    | 343,1    | 326,3    | 360,1    | 587,3             | 584,6    | 569,1    | 619,5    | 584,2    | 647,7    | Ensembles industriels (voir nomenclature NIMEXE)                     | 70             |
| 669,2             | 793,0    | 780,7    | 632,4    | 721,6    | 743,2    | 1 430,7           | 1 571,8  | 1 458,4  | 1 387,4  | 1 344,7  | 1 613,9  | Machines génératrices, moteurs et leur équipement                    | 71             |
| 202,0             | 253,5    | 213,5    | 228,9    | 222,5    | 238,8    | 410,5             | 584,4    | 441,5    | 433,2    | 552,7    | 573,6    | Machines et appareils spécialisés pour les industries partic.        | 72             |
| 825,2             | 931,8    | 979,5    | 1 001,4  | 962,8    | 975,8    | 1 176,7           | 1 298,2  | 1 308,4  | 1 252,8  | 1 301,1  | 1 459,1  | Machines et appareils pour le travail des métaux                     | 73             |
| 299,3             | 361,7    | 333,0    | 375,9    | 338,8    | 449,4    | 194,9             | 259,0    | 233,9    | 224,5    | 224,9    | 286,0    | Mach. et app. indust., applic. gén., n.d.a., parties et pièces dét.  | 74             |
| 774,2             | 904,5    | 958,1    | 928,8    | 845,0    | 878,4    | 962,5             | 1 097,1  | 1 013,5  | 994,4    | 1 019,8  | 1 089,7  | App. et équipement de télécommunic., enregist. repro. du son         | 75             |
| 1 981,2           | 2 444,1  | 2 481,3  | 2 468,7  | 1 963,1  | 2 346,4  | 2 146,6           | 2 624,3  | 2 671,2  | 2 695,4  | 2 321,2  | 2 727,6  | Mach. et app. élect., n.d.a., parties et pièces détachées élect.     | 77             |
| 221,7             | 435,5    | 413,2    | 432,7    | 291,1    | 488,0    | 111,8             | 186,4    | 156,5    | 214,4    | 146,3    | 222,2    | Véhicules routiers (y compris les véhicules à coussin d'air)         | 78             |
|                   |          |          |          |          |          |                   |          |          |          |          |          | Autre matériel de transport  | 79             |
| 6 503,8           | 7 094,1  | 7 979,3  | 7 406,0  | 6 861,8  | 6 776,3  | 6 586,2           | 6 897,8  | 6 962,5  | 6 786,8  | 6 936,2  | 7 299,8  | <b>AUTRES PRODUITS INDUSTRIELS</b>                                   | <b>5,6,8</b>   |
| 1 768,9           | 1 902,8  | 2 183,0  | 1 979,0  | 1 577,2  | 1 736,8  | 1 998,8           | 2 000,5  | 2 183,7  | 2 096,9  | 2 047,7  | 2 062,3  | Produits chimiques et produits connexes, n.d.a.                      | 5              |
| 481,1             | 503,0    | 530,5    | 468,7    | 366,8    | 429,0    | 424,4             | 427,1    | 478,3    | 413,9    | 376,9    | 394,1    | Produits chimiques organiques  | 51             |
| 149,1             | 151,2    | 160,2    | 176,1    | 126,4    | 128,1    | 117,5             | 129,6    | 148,4    | 142,7    | 141,2    | 136,1    | Produits chimiques inorganiques                                      | 52             |
| 160,9             | 166,8    | 190,1    | 176,1    | 133,0    | 140,3    | 279,6             | 268,1    | 287,2    | 284,3    | 287,5    | 255,7    | Produits pour teinture et tannage et colorants                       | 53             |
| 111,1             | 114,6    | 130,1    | 126,2    | 126,1    | 134,2    | 240,9             | 249,0    | 258,9    | 256,8    | 285,3    | 279,1    | Produits médicinaux et pharmaceutiques                               | 54             |
| 77,5              | 83,2     | 98,9     | 91,0     | 82,1     | 83,8     | 102,4             | 99,8     | 113,5    | 108,9    | 125,8    | 116,1    | Huiles essent., produits pour parfumerie, toilette et entretien      | 55             |
| 40,9              | 49,3     | 75,5     | 57,9     | 46,6     | 56,2     | 42,9              | 44,4     | 48,9     | 53,7     | 61,4     | 53,8     | Engrais manufacturés   | 56             |
| 1,2               | 1,7      | 1,0      | 1,2      | 1,4      | 1,6      | 1,7               | 2,3      | 1,5      | 1,7      | 2,9      | 2,4      | Explosifs et articles de pyrotechnie                                 | 57             |
| 536,4             | 579,3    | 670,3    | 593,2    | 466,7    | 516,7    | 555,2             | 539,0    | 563,8    | 551,4    | 524,8    | 545,4    | Mét. plast., artif., éthers, esters d.l. cellulose, résines artific. | 58             |
| 210,9             | 253,7    | 326,6    | 289,7    | 228,2    | 246,7    | 234,4             | 241,2    | 285,1    | 283,5    | 262,0    | 267,7    | Matières et produits chimiques, n.d.a.                               | 59             |
| 3 179,4           | 3 571,9  | 4 036,0  | 3 886,1  | 3 418,0  | 3 401,4  | 3 174,9           | 3 353,0  | 3 286,2  | 3 230,4  | 3 296,7  | 3 530,5  | Art. manufact. classés princp. d'après la mat. première              | 6              |
| 83,7              | 77,2     | 85,8     | 103,8    | 94,4     | 84,3     | 49,3              | 57,1     | 53,6     | 61,3     | 50,2     | 57,3     | Ensembles industriels (voir nomenclature NIMEXE)                     | 60             |
| 153,9             | 169,4    | 180,5    | 170,4    | 159,3    | 175,7    | 124,0             | 130,0    | 130,6    | 129,2    | 134,2    | 135,7    | Cuir et peaux, prép. et ouvrages en cuir, n.d.a., pellet. apprêt     | 61             |
| 69,3              | 78,2     | 79,2     | 84,9     | 68,1     | 74,3     | 44,6              | 49,1     | 50,5     | 55,1     | 49,2     | 52,4     | Caoutchouc manufacturé, n.d.a.                                       | 62             |
| 300,9             | 331,0    | 357,4    | 357,8    | 329,7    | 346,9    | 130,3             | 142,4    | 142,3    | 142,0    | 148,4    | 152,0    | Ouvrages en liège et en bois (à l'exception des meubles)             | 63             |
| 567,5             | 675,2    | 697,4    | 648,5    | 526,8    | 616,6    | 460,9             | 512,5    | 502,8    | 533,2    | 487,3    | 550,6    | Papiers, cartons, ouvrages en pâte cellulos., en papier et en carton | 64             |
| 316,3             | 333,6    | 356,8    | 356,5    | 333,0    | 334,0    | 260,4             | 283,0    | 284,1    | 288,2    | 295,2    | 296,4    | Fils, tissus, articles textiles façonnés, n.d.a., prod. connexes     | 65             |
| 379,6             | 433,1    | 704,4    | 507,3    | 436,8    | 435,4    | 245,8             | 296,3    | 374,8    | 294,8    | 309,0    | 356,0    | Articles minéraux non métalliques manufacturés, n.d.a.               | 66             |
| 491,9             | 577,5    | 614,6    | 622,3    | 558,0    | 579,3    | 540,8             | 606,4    | 592,6    | 566,0    | 577,7    | 642,6    | Fer et acier   | 67             |
|                   |          |          |          |          |          |                   |          |          |          |          |          | Métaux non ferreux   | 68             |
|                   |          |          |          |          |          |                   |          |          |          |          |          | Articles manufacturés en métal, n.d.a.                               | 69             |
| 1 555,8           | 1 619,3  | 1 760,3  | 1 569,9  | 1 686,4  | 1 638,3  | 1 412,4           | 1 544,2  | 1 512,5  | 1 458,5  | 1 591,9  | 1 716,8  | Articles manufacturés divers   | 8              |
| 56,2              | 87,8     | 89,8     | 63,8     | 60,4     | 59,0     | 43,0              | 48,6     | 44,8     | 45,1     | 46,4     | 54,1     | Ensembles industriels (voir nomenclature NIMEXE)                     | 60             |
| 200,7             | 249,9    | 255,2    | 239,4    | 201,1    | 231,9    | 117,7             | 137,9    | 132,9    | 132,8    | 128,2    | 144,5    | App. sanitaire, appareillage de plomberie, chauffage, éclair. n.d.a. | 81             |
| 10,1              | 12,8     | 11,4     | 11,3     | 9,9      | 11,3     | 15,2              | 17,6     | 15,7     | 15,5     | 17,1     | 15,7     | Meubles et leurs parties et pièces détachées                         | 82             |
| 357,9             | 270,9    | 374,1    | 220,1    | 399,6    | 271,0    | 209,8             | 188,9    | 215,2    | 157,2    | 235,9    | 193,8    | Articles de voyage, sacs à main et contenants similaires             | 83             |
| 44,3              | 33,3     | 46,9     | 30,2     | 46,6     | 32,6     | 34,2              | 33,1     | 36,7     | 30,4     | 42,4     | 37,9     | Vêtements et accessoires du vêtement                                 | 84             |
| 224,3             | 268,1    | 248,4    | 244,4    | 262,1    | 286,3    | 328,9             | 371,4    | 343,5    | 344,5    | 363,2    | 458,8    | Chausures  | 85             |
| 176,8             | 195,1    | 216,6    | 216,6    | 181,9    | 206,0    | 236,6             | 227,3    | 217,1    | 226,9    | 223,0    | 245,5    | Instrumente et app. profess., scientifiques et de contrôle, n.d.a.   | 87             |
| 486,3             | 521,6    | 534,4    | 515,1    |          |          |                   |          |          |          |          |          |  |                |

**GENERAL SUMMARY  
of EC trade by commodities**
**France  
import**

Value in Mio ECU

| SITC<br>Rev. 2 | List of products  | intra-EC (Eur 10) |                 |                 |                 |                 |                 | extra-EC (Eur 10) |                 |                 |                 |                 |                 |
|----------------|---|-------------------|-----------------|-----------------|-----------------|-----------------|-----------------|-------------------|-----------------|-----------------|-----------------|-----------------|-----------------|
|                |   | 1979              |                 | 1980            |                 |                 |                 | 1979              |                 | 1980            |                 |                 |                 |
|                |   | III               | IV              | I               | II              | III             | IV              | III               | IV              | I               | II              | III             | IV              |
| <b>0-9</b>     | <b>TOTAL TRADE</b>  | <b>9 302,3</b>    | <b>11 395,3</b> | <b>12 289,2</b> | <b>12 022,3</b> | <b>10 614,1</b> | <b>12 430,6</b> | <b>9 152,4</b>    | <b>10 514,9</b> | <b>12 317,4</b> | <b>12 507,2</b> | <b>11 609,0</b> | <b>13 044,3</b> |
| <b>0,1</b>     | <b>FOOD, BEVERAGES AND TOBACCO</b>                                    | <b>1 032,8</b>    | <b>1 141,9</b>  | <b>1 073,2</b>  | <b>1 090,9</b>  | <b>1 122,0</b>  | <b>1 346,2</b>  | <b>868,5</b>      | <b>1 135,5</b>  | <b>1 106,9</b>  | <b>1 143,7</b>  | <b>831,4</b>    | <b>1 222,9</b>  |
| 0              | Food and live animals chiefly for food                                | 890,6             | 998,1           | 924,3           | 944,0           | 949,7           | 1 159,0         | 829,0             | 1 086,0         | 1 068,3         | 1 102,8         | 896,3           | 1 172,9         |
| 00             | Live animals chiefly for food   | 78,5              | 74,5            | 55,5            | 64,7            | 79,4            | 91,1            | 20,7              | 32,7            | 18,0            | 15,6            | 17,9            | 21,3            |
| 01             | Meat and meat preparations  | 296,9             | 322,8           | 295,5           | 309,6           | 336,6           | 363,6           | 76,4              | 81,7            | 80,4            | 86,9            | 83,9            | 91,7            |
| 02             | Dairy products and birds' eggs  | 68,1              | 69,7            | 88,0            | 78,5            | 82,5            | 119,5           | 8,5               | 10,1            | 9,2             | 8,8             | 9,2             | 12,2            |
| 03             | Fish, crustaceans and mollusca and preparations thereof               | 65,8              | 81,8            | 70,7            | 71,0            | 73,9            | 93,2            | 118,1             | 153,1           | 97,5            | 112,1           | 112,2           | 173,9           |
| 04             | Cereals and cereal preparations                                       | 81,3              | 95,8            | 97,1            | 73,5            | 87,3            | 129,7           | 38,3              | 28,0            | 29,1            | 30,9            | 48,4            | 49,6            |
| 05             | Vegetables and fruit  | 121,1             | 147,0           | 123,0           | 166,2           | 125,1           | 169,4           | 163,5             | 331,9           | 361,5           | 378,6           | 188,3           | 369,2           |
| 06             | Sugar, sugar preparations and honey                                   | 12,1              | 14,8            | 15,0            | 14,5            | 13,1            | 15,2            | 40,2              | 51,5            | 39,2            | 36,3            | 46,5            | 52,7            |
| 07             | Coffee, tea, cocoa, spices, and manufactures thereof                  | 98,4              | 109,0           | 93,6            | 84,7            | 80,2            | 89,5            | 244,9             | 260,4           | 303,1           | 296,8           | 236,3           | 240,8           |
| 08             | Stuffs feeding for animals (not including unmilled cereals)           | 47,8              | 57,6            | 59,5            | 54,3            | 46,9            | 59,9            | 111,6             | 127,7           | 122,4           | 128,4           | 146,9           | 151,7           |
| 09             | Miscellaneous edible products and preparations                        | 20,7              | 25,0            | 26,4            | 27,0            | 24,8            | 27,9            | 6,8               | 9,0             | 7,9             | 8,7             | 8,6             | 9,8             |
| 1              | Beverages and tobacco   | 142,2             | 143,6           | 148,9           | 146,9           | 172,3           | 187,2           | 39,5              | 49,8            | 38,6            | 40,9            | 33,1            | 50,0            |
| 11             | Beverages   | 97,7              | 80,7            | 84,5            | 87,7            | 90,5            | 97,3            | 18,7              | 30,6            | 22,2            | 23,5            | 19,4            | 32,2            |
| 12             | Tobacco and tobacco manufactures                                      | 44,5              | 63,0            | 64,4            | 59,1            | 81,7            | 89,9            | 20,8              | 19,0            | 16,3            | 17,3            | 13,7            | 17,8            |
| 3              | <b>MINERAL FUELS, LUBRIC. AND RELATED MATERIALS</b>                   | <b>619,7</b>      | <b>822,7</b>    | <b>953,7</b>    | <b>956,4</b>    | <b>863,4</b>    | <b>1 260,3</b>  | <b>3 738,2</b>    | <b>4 263,7</b>  | <b>5 338,7</b>  | <b>5 246,6</b>  | <b>5 381,7</b>  | <b>5 801,6</b>  |
| 32             | Coal, coke and briquettes   | 129,5             | 146,4           | 170,6           | 149,2           | 144,5           | 133,4           | 188,3             | 203,1           | 217,5           | 256,0           | 260,7           | 234,6           |
| 33             | Petroleum, petroleum products and related materials                   | 307,6             | 397,7           | 421,0           | 378,0           | 336,1           | 617,6           | 3 442,4           | 3 969,3         | 4 976,9         | 4 942,2         | 5 036,2         | 5 449,1         |
| 34             | Gas, natural and manufactured   | 148,1             | 235,2           | 317,8           | 392,4           | 354,4           | 480,7           | 89,3              | 71,5            | 122,1           | 28,9            | 73,5            | 98,7            |
| 35             | Electric current  | 34,6              | 43,4            | 44,2            | 36,9            | 28,4            | 48,7            | 20,2              | 19,9            | 23,2            | 19,5            | 11,3            | 19,0            |
| 2,4            | <b>RAW MATERIALS</b>  | <b>328,0</b>      | <b>418,2</b>    | <b>484,6</b>    | <b>398,7</b>    | <b>345,0</b>    | <b>406,0</b>    | <b>1 060,8</b>    | <b>1 090,9</b>  | <b>1 253,1</b>  | <b>1 232,4</b>  | <b>1 076,1</b>  | <b>1 086,7</b>  |
| 2              | Crude materials, inedible, except fuels                               | 246,5             | 337,2           | 400,0           | 325,1           | 289,7           | 331,8           | 982,3             | 1 025,7         | 1 193,0         | 1 159,9         | 1 006,0         | 971,5           |
| 21             | Hides, skins and furskins, raw  | 11,0              | 16,5            | 21,6            | 12,7            | 8,7             | 14,1            | 48,9              | 65,3            | 69,7            | 47,8            | 29,7            | 36,4            |
| 22             | Seeds oil and oleaginous fruit  | 2,3               | 4,3             | 10,4            | 2,1             | 0,6             | 1,0             | 85,5              | 86,8            | 88,3            | 79,7            | 51,7            | 59,5            |
| 23             | Rubber (including synthetic and reclaimed)                            | 24,4              | 30,2            | 33,7            | 27,8            | 21,8            | 27,8            | 60,8              | 66,7            | 74,6            | 82,5            | 66,2            | 71,6            |
| 24             | Cork and wood   | 10,1              | 12,2            | 13,3            | 22,6            | 12,7            | 14,9            | 190,5             | 220,6           | 240,8           | 246,7           | 228,7           | 204,9           |
| 25             | Pulp and waste paper  | 12,7              | 16,2            | 20,2            | 21,5            | 14,8            | 13,8            | 110,7             | 123,5           | 143,5           | 159,7           | 149,9           | 136,8           |
| 26             | Textile fibres (other than wool tops) and their wastes                | 45,4              | 64,6            | 70,1            | 62,9            | 42,8            | 59,6            | 114,7             | 137,7           | 188,6           | 160,7           | 105,5           | 138,4           |
| 27             | Crude fertilizers + minerals (excl. coal, petrol + precious stones)   | 35,6              | 39,4            | 44,2            | 48,7            | 42,6            | 42,6            | 87,0              | 93,2            | 100,8           | 110,3           | 122,8           | 113,0           |
| 28             | Metalliferous ores and metal scrap                                    | 45,1              | 65,8            | 94,6            | 64,6            | 53,3            | 55,6            | 251,5             | 190,9           | 244,1           | 236,2           | 216,2           | 187,7           |
| 29             | Crude animal and vegetable materials, n.e.s.                          | 59,9              | 87,9            | 91,9            | 62,2            | 72,5            | 102,2           | 32,8              | 41,0            | 44,6            | 38,4            | 36,4            | 43,2            |
| 4              | Animal and vegetable oils, fats and waxes                             | 79,5              | 79,1            | 84,8            | 73,8            | 75,3            | 74,4            | 68,8              | 65,2            | 60,1            | 72,8            | 70,1            | 65,1            |
| 41             | Animal oils and fats  | 6,2               | 4,6             | 3,5             | 6,1             | 4,5             | 4,0             | 2,9               | 7,1             | 8,5             | 5,8             | 4,0             | 1,8             |
| 43             | Oils and fats, processed, and animal or vegetable waxes               | 19,4              | 21,1            | 22,5            | 19,7            | 18,2            | 17,9            | 2,2               | 3,8             | 4,1             | 3,8             | 3,0             | 2,6             |
| 7              | <b>MACHINERY AND TRANSPORT EQUIPMENT</b>                              | <b>2 632,7</b>    | <b>3 411,4</b>  | <b>3 317,8</b>  | <b>3 521,7</b>  | <b>3 076,3</b>  | <b>3 786,9</b>  | <b>1 339,7</b>    | <b>1 459,8</b>  | <b>1 573,7</b>  | <b>1 788,5</b>  | <b>1 571,8</b>  | <b>2 041,6</b>  |
| 70             | Industrial plant (see nomenclature NIMEXE)                            | 192,8             | 266,4           | 233,5           | 247,1           | 207,7           | 310,4           | 126,5             | 129,1           | 133,4           | 146,7           | 136,3           | 168,7           |
| 71             | Power-generating machinery and equipment                              | 395,7             | 465,9           | 492,2           | 507,6           | 448,8           | 506,5           | 121,5             | 147,1           | 173,9           | 188,1           | 153,5           | 183,7           |
| 72             | Machinery specialized for particular industries                       | 75,0              | 91,8            | 96,5            | 111,1           | 97,6            | 119,2           | 30,5              | 43,1            | 45,4            | 49,5            | 48,1            | 81,8            |
| 73             | Metalworking machinery  | 434,1             | 508,9           | 547,7           | 620,8           | 542,7           | 605,2           | 159,0             | 181,3           | 197,5           | 221,8           | 216,5           | 232,1           |
| 74             | General indust. mach. + equipment, n.e.s., machine parts, n.e.s.      | 213,8             | 271,4           | 234,4           | 277,5           | 248,2           | 365,5           | 168,4             | 200,8           | 188,8           | 217,1           | 219,1           | 272,0           |
| 75             | Office machines and automatic data-processing equipment               | 410,2             | 518,2           | 522,5           | 559,3           | 487,6           | 556,8           | 187,8             | 228,7           | 244,8           | 272,9           | 248,4           | 283,8           |
| 76             | Telecom. + sound recording + reproducing apparatus + equipment        | 702,0             | 1 015,8         | 1 005,9         | 993,2           | 844,2           | 1 070,1         | 230,6             | 277,5           | 314,9           | 378,9           | 248,2           | 394,4           |
| 77             | Electr. machinery, apparatus + appliances, n.e.s., + electr. parts    | 99,4              | 109,1           | 51,2            | 56,5            | 53,2            | 44,0            | 185,3             | 81,0            | 146,8           | 150,4           | 149,0           | 234,6           |
| 78             | Road vehicles (including air cushion vehicles)                        |                   |                 |                 |                 |                 |                 |                   |                 |                 |                 |                 |                 |
| 79             | Other transport equipment   |                   |                 |                 |                 |                 |                 |                   |                 |                 |                 |                 |                 |
| 5,6,8          | <b>OTHER INDUSTRIAL PRODUCTS</b>                                      | <b>4 654,7</b>    | <b>5 550,3</b>  | <b>6 425,5</b>  | <b>5 997,7</b>  | <b>5 186,2</b>  | <b>5 574,8</b>  | <b>2 133,8</b>    | <b>2 801,8</b>  | <b>2 878,1</b>  | <b>2 943,4</b>  | <b>2 567,6</b>  | <b>2 782,3</b>  |
| 5              | Chemicals and related products, n.e.s.                                | 1 112,5           | 1 393,4         | 1 731,1         | 1 546,4         | 1 311,0         | 1 410,1         | 540,5             | 632,9           | 637,9           | 806,7           | 612,2           | 689,9           |
| 51             | Organic chemicals   | 807,2             | 391,9           | 415,6           | 387,9           | 288,6           | 333,4           | 112,4             | 127,6           | 142,3           | 149,6           | 122,1           | 143,8           |
| 52             | Inorganic chemicals   | 93,3              | 119,0           | 283,8           | 234,9           | 243,6           | 188,8           | 221,9             | 277,4           | 213,6           | 376,1           | 253,7           | 298,5           |
| 53             | Dyeing, tanning and colouring materials                               | 71,6              | 77,2            | 92,0            | 96,3            | 77,7            | 77,3            | 18,2              | 23,3            | 24,9            | 24,8            | 21,7            | 21,0            |
| 54             | Medicinal and pharmaceutical products                                 | 47,7              | 59,8            | 82,3            | 88,3            | 59,0            | 70,0            | 49,7              | 53,7            | 62,0            | 63,5            | 53,5            | 65,2            |
| 55             | Essential oils + perfume materials; toilet, polish + clean. preparat. | 50,9              | 56,4            | 72,9            | 66,2            | 56,9            | 59,4            | 29,2              | 32,7            | 34,8            | 35,0            | 28,8            | 30,2            |
| 56             | Fertilizers, manufactured   | 87,4              | 101,0           | 131,5           | 105,8           | 117,0           | 98,8            | 27,6              | 25,4            | 43,5            | 44,4            | 40,0            | 32,6            |
| 57             | Explosives and pyrotechnic products                                   | 1,2               | 1,4             | 2,4             | 2,0             | 1,6             | 1,7             | 1,0               | 1,0             | 1,2             | 1,9             | 0,8             | 1,2             |
| 58             | Artific. resins + plastic materials + cellulose esters and ethers     | 329,6             | 403,4           | 463,8           | 429,5           | 325,3           | 378,5           | 42,5              | 48,6            | 61,5            | 60,5            | 47,9            | 51,4            |
| 59             | Chemical materials and products n.e.s.                                | 123,5             | 183,3           | 206,7           | 174,5           | 141,3           | 202,2           | 38,0              | 43,4            | 54,2            | 50,9            | 47,8            | 48,0            |
| 6              | Manufactured goods classified chiefly by material                     | 2 315,5           | 2 838,7         | 3 238,2         | 3 101,1         | 2 486,5         | 2 768,7         | 967,8             | 1 167,8         | 1 488,8         | 1 338,5         | 1 124,8         | 1 284,3         |
| 60             | Industrial plant (see nomenclature NIMEXE)                            |                   |                 |                 |                 |                 |                 |                   |                 |                 |                 |                 |                 |
| 61             | Leather, leather manufactures, n.e.s. and dressed furskins            | 44,7              | 55,0            | 57,0            | 49,0            | 36,0            | 48,7            | 41,6              | 53,6            | 53,2            | 50,7            | 32,2            | 38,3            |
| 62             | Rubber manufactures, n.e.s.   | 97,0              | 127,3           | 125,5           | 124,6           | 116,3           | 151,8           | 27,0              | 32,7            | 36,8            | 38,4            | 30,1            | 45,6            |
| 63             | Cork and wood manufactures (excluding furniture)                      | 44,7              | 54,5            | 60,5            | 62,0            | 50,7            | 53,7            | 41,7              | 52,0            | 57,3            | 62,6            | 53,3            | 51,3            |
| 64             | Paper, paperboard, + art. of paper pulp, of paper of paperb.          | 197,3             | 228,2           | 254,3           | 261,3           | 232,4           | 252,5           | 124,1             | 136,1           | 158,3           | 151,9           | 156,2           | 150,8           |
| 65             | Textile yarn, fabrics, made-up articles, n.e.s., + related products   | 453,9             | 580,9           | 610,5           | 584,8           | 444,8           | 560,9           | 180,3             | 194,4           | 216,9           | 210,4           | 182,0           | 192,1           |
| 66             | Non-metallic mineral manufactures, n.e.s.                             | 254,3             | 311,0           | 361,0           | 372,5           | 299,0           | 303,2           | 96,7              | 153,7           | 182,1           | 143,5           | 113,0           | 148,7           |
| 67             | Iron and steel  |                   |                 |                 |                 |                 |                 |                   |                 |                 |                 |                 |                 |
| 68             | Non-ferrous metals  | 283,2             | 372,3           | 474,3           | 404,1           | 324,9           | 359,9           | 202,2             | 275,8           | 453,7           | 380,0           | 310,6           | 310,8           |
| 69             | Manufactures of metal, n.e.s.   | 271,4             | 331,7           | 385,3           | 376,9           | 321,0           | 380,3           | 88,7              | 114,7           | 121,4           | 134,7           | 118,8           | 138,9           |
| 8              | Miscellaneous manufactured articles                                   | 1 228,8           | 1 318,2         | 1 456,2         | 1 361,2         | 1 388,7         | 1 396,1         | 625,5             | 701,1           | 770,8           | 798,1           | 827,0           | 828,1           |
| 80             | Industrial plant (see nomenclature NIMEXE)                            |                   |                 |                 |                 |                 |                 |                   |                 |                 |                 |                 |                 |
| 81             | Sanitary, plumbing, heating + lighting fixtures + fittings, n.e.s.    | 49,7              | 63,3            | 69,2            | 64,4            | 56,7            | 67,3            | 4,5               | 5,5             | 5,8             | 6,5             | 6,2             | 6,3             |
| 82             | Furniture and parts thereof   | 134,1             | 192,5           | 200,6           | 195,5           | 155,7           | 206,2           | 31,7              | 45,6            | 44,8            | 47,7            | 40,3            | 50,6            |
| 83             | Travel goods, handbags and similar containers                         | 19,2              | 21,2            | 22,1            | 17,9            | 18,7            | 20,4            | 14,6              | 13,8            | 18,3            | 20,9            | 16,6            | 14,7            |
| 84             | Articles of apparel and clothing accessories                          | 272,7             | 241,3           | 279,4           | 227,2           | 322,6           | 251,6           | 168,5             | 183,3           | 210,1           | 193,4           | 221,1           | 167,0           |
| 85             | Footwear  | 114,5             | 99,3            | 148,2           | 90,7            | 116,3           | 81,4            | 47,9              | 36,3            | 67,5            | 55,2            | 57,4            | 42,3            |
| 87             | Professional, scientific + controlling instrum. + apparatus, n.e.s.   | 133,9             | 144,9           | 151,5           | 167,3           | 158,0           | 180,3           | 88,4              | 105,2           | 102,2           | 116,9           | 110,2           | 128,3           |
| 88             | Photogr. sp., equipm + suppl. + optic                                 |                   |                 |                 |                 |                 |                 |                   |                 |                 |                 |                 |                 |

Valeurs en Mio ECU

| intra-CE (Eur 10) |                |                |                |                |                | extra-CE (Eur 10) |                |                |                |                |                | Dénomination des produits  | CTCI<br>Rév. 2 |
|-------------------|----------------|----------------|----------------|----------------|----------------|-------------------|----------------|----------------|----------------|----------------|----------------|--|----------------|
| 1979              |                | 1980           |                |                |                | 1979              |                | 1980           |                |                |                |  |                |
| III               | IV             | I              | II             | III            | IV             | III               | IV             | I              | II             | III            | IV             |  |                |
| 8 741,0           | 10 818,7       | 10 939,6       | 11 123,8       | 9 122,5        | 10 447,3       | 7 897,0           | 9 291,9        | 9 172,9        | 9 667,2        | 8 912,2        | 10 560,2       |  |                |
| <b>1 487,5</b>    | <b>1 789,5</b> | <b>1 749,1</b> | <b>1 808,9</b> | <b>1 813,2</b> | <b>1 922,5</b> | <b>800,8</b>      | <b>947,9</b>   | <b>1 189,0</b> | <b>1 315,9</b> | <b>1 280,4</b> | <b>1 472,8</b> | <b>PRODUITS ALIMENTAIRES, BOISSONS, TABACS</b>                       | <b>0,1</b>     |
| <b>1 222,7</b>    | <b>1 437,5</b> | <b>1 470,9</b> | <b>1 533,9</b> | <b>1 339,3</b> | <b>1 556,2</b> | <b>559,5</b>      | <b>705,1</b>   | <b>984,0</b>   | <b>1 062,3</b> | <b>1 022,4</b> | <b>1 182,8</b> | <b>Produits alimentaires et animaux vivants</b>                      | <b>0</b>       |
| 142,1             | 189,7          | 163,5          | 144,3          | 152,9          | 231,7          | 9,9               | 11,5           | 11,6           | 5,7            | 10,8           | 14,5           | Animaux vivants dest. princ. à l'alimentation humaine                | 00             |
| 141,5             | 144,3          | 149,6          | 143,8          | 146,0          | 148,7          | 58,2              | 72,7           | 92,6           | 125,9          | 100,3          | 123,4          | Viandes et préparations de viande                                    | 01             |
| 190,7             | 195,5          | 192,0          | 210,3          | 220,5          | 235,9          | 121,3             | 144,7          | 131,2          | 160,3          | 176,9          | 168,1          | Produits laitiers et œufs d'oiseaux                                  | 02             |
| 21,2              | 29,3           | 35,9           | 29,7           | 23,8           | 42,7           | 14,3              | 24,8           | 27,5           | 23,8           | 19,7           | 30,8           | Poissons, crustacés et mollusques et préparations de poissons        | 03             |
| 337,9             | 473,7          | 495,0          | 580,7          | 416,1          | 448,6          | 166,8             | 204,2          | 462,6          | 416,9          | 337,9          | 375,9          | Céréales et préparations à base de céréales                          | 04             |
| 167,5             | 194,0          | 209,3          | 216,3          | 210,2          | 232,7          | 34,9              | 64,5           | 47,0           | 46,1           | 44,3           | 77,9           | Légumes et fruits  | 05             |
| 41,6              | 47,7           | 49,6           | 55,2           | 31,7           | 43,1           | 103,0             | 119,7          | 149,0          | 219,2          | 268,6          | 329,6          | Sucres, préparations à base de sucre, et miel                        | 06             |
| 38,9              | 49,1           | 57,2           | 43,6           | 43,2           | 47,9           | 19,5              | 29,6           | 25,9           | 22,4           | 21,9           | 21,6           | Café, thé, cacao, épices, et produits dérivés                        | 07             |
| 69,8              | 102,1          | 99,5           | 86,5           | 75,9           | 105,4          | 21,4              | 23,2           | 22,4           | 26,5           | 25,4           | 24,3           | Nourriture dest. aux animaux (à l'excl. des céréales non moulues)    | 08             |
| 11,3              | 12,1           | 19,3           | 23,6           | 18,8           | 18,6           | 10,2              | 10,3           | 14,2           | 15,5           | 16,5           | 16,6           | Produits et préparations alimentaires divers                         | 09             |
| <b>264,8</b>      | <b>352,0</b>   | <b>278,1</b>   | <b>275,0</b>   | <b>273,9</b>   | <b>366,3</b>   | <b>241,1</b>      | <b>242,8</b>   | <b>205,0</b>   | <b>253,8</b>   | <b>258,0</b>   | <b>289,9</b>   | <b>Boissons et tabacs</b>  | <b>1</b>       |
| 256,4             | 340,3          | 264,9          | 264,2          | 264,3          | 356,1          | 236,4             | 237,3          | 199,5          | 243,5          | 250,6          | 281,1          | Boissons   | 11             |
| 8,4               | 11,7           | 13,3           | 10,7           | 9,7            | 10,2           | 4,7               | 5,6            | 5,5            | 10,1           | 7,4            | 8,8            | Tabacs bruts et fabriqués  | 12             |
| <b>430,4</b>      | <b>415,4</b>   | <b>375,0</b>   | <b>464,0</b>   | <b>499,8</b>   | <b>443,9</b>   | <b>389,8</b>      | <b>322,1</b>   | <b>304,0</b>   | <b>349,4</b>   | <b>329,7</b>   | <b>323,6</b>   | <b>COMBUST. MINÉRAUX, LUBRIF. ET PROD. CONNEXES</b>                  | <b>3</b>       |
| 21,9              | 23,8           | 19,6           | 20,4           | 15,7           | 21,4           | 14,1              | 18,1           | 9,2            | 12,9           | 14,9           | 12,9           | Houilles, coques et briquettes                                       | 32             |
| 392,2             | 370,0          | 327,9          | 413,5          | 452,7          | 392,4          | 323,9             | 279,1          | 257,9          | 283,0          | 266,0          | 265,4          | Pétrole et produits dérivés du pétrole et produits connexes          | 33             |
| 11,3              | 10,3           | 16,1           | 18,5           | 22,4           | 12,6           | 24,5              | 15,3           | 28,3           | 30,9           | 31,3           | 25,2           | Gaz naturel et gaz manufacturé                                       | 34             |
| 5,0               | 11,3           | 11,4           | 11,6           | 8,9            | 17,6           | 7,3               | 9,6            | 8,6            | 22,6           | 17,5           | 20,1           | Energie électrique   | 35             |
| <b>464,0</b>      | <b>578,1</b>   | <b>634,3</b>   | <b>599,7</b>   | <b>479,0</b>   | <b>590,4</b>   | <b>165,4</b>      | <b>212,0</b>   | <b>221,4</b>   | <b>218,7</b>   | <b>177,7</b>   | <b>243,5</b>   | <b>MATIÈRES PREMIÈRES</b>  | <b>2,4</b>     |
| <b>422,6</b>      | <b>537,1</b>   | <b>584,4</b>   | <b>554,2</b>   | <b>434,8</b>   | <b>551,5</b>   | <b>138,2</b>      | <b>166,4</b>   | <b>183,5</b>   | <b>187,4</b>   | <b>162,3</b>   | <b>206,2</b>   | <b>Matières brutes non comestibles, carburants non compris</b>       | <b>2</b>       |
| 45,6              | 51,8           | 47,5           | 39,5           | 23,8           | 30,0           | 12,3              | 11,9           | 14,9           | 13,3           | 9,5            | 16,1           | Cuir, peaux et pelleteries brutes                                    | 21             |
| 4,6               | 19,3           | 10,7           | 9,1            | 18,1           | 71,8           | 0,4               | 0,3            | 0,6            | 0,8            | 2,6            | 2,5            | Graines et fruits oléagineux   | 22             |
| 38,9              | 47,8           | 52,2           | 50,4           | 42,6           | 47,6           | 17,8              | 18,4           | 18,0           | 22,3           | 22,8           | 23,1           | Caoutchouc brut (y compr. caoutchouc synthétique et régénéré)        | 23             |
| 53,8              | 62,4           | 66,0           | 76,0           | 57,6           | 61,0           | 14,0              | 17,0           | 18,7           | 19,0           | 18,5           | 18,2           | Liège et bois  | 24             |
| 15,1              | 23,5           | 24,5           | 14,7           | 15,4           | 15,4           | 8,7               | 11,7           | 10,6           | 11,7           | 10,1           | 9,1            | Pâtes à papier et déchets de papier                                  | 25             |
| 65,9              | 89,8           | 98,4           | 91,4           | 63,5           | 63,1           | 21,8              | 24,0           | 27,8           | 32,4           | 23,5           | 28,8           | Fibres textiles (excep. laines en rubans) et déchets n. transf.      | 26             |
| 50,9              | 57,1           | 56,8           | 58,4           | 56,5           | 60,4           | 17,8              | 21,1           | 24,3           | 30,9           | 21,1           | 27,8           | Engrais, minéraux, bruts (excl. charbon, pétrole, pierres préc.)     | 27             |
| 123,7             | 153,1          | 187,8          | 165,2          | 128,9          | 143,6          | 31,3              | 41,6           | 38,6           | 37,8           | 30,7           | 53,3           | Minerais métallifères et déchets de métaux                           | 28             |
| 24,0              | 35,5           | 41,6           | 29,7           | 29,1           | 38,6           | 14,3              | 20,3           | 29,9           | 19,2           | 23,5           | 27,1           | Matières brutes d'origine animale ou végétale, n.d.a.                | 29             |
| <b>31,4</b>       | <b>41,0</b>    | <b>49,9</b>    | <b>45,5</b>    | <b>44,2</b>    | <b>38,9</b>    | <b>27,2</b>       | <b>46,7</b>    | <b>37,9</b>    | <b>31,3</b>    | <b>15,3</b>    | <b>37,3</b>    | <b>Huiles, graisses et cires d'origine animale ou végétale</b>       | <b>4</b>       |
| 6,9               | 7,2            | 7,0            | 6,3            | 5,5            | 6,0            | 3,8               | 5,7            | 4,2            | 1,2            | 1,5            | 3,1            | Huiles et graisses d'origine animale                                 | 41             |
| 6,3               | 5,9            | 6,3            | 6,3            | 4,4            | 6,5            | 1,5               | 2,0            | 3,6            | 6,3            | 3,0            | 3,8            | Huiles et graisses élaborées; cires animales ou végétales            | 43             |
| <b>2 801,3</b>    | <b>3 335,4</b> | <b>3 061,5</b> | <b>3 271,9</b> | <b>2 499,3</b> | <b>3 073,7</b> | <b>3 276,4</b>    | <b>3 922,7</b> | <b>3 492,3</b> | <b>3 640,5</b> | <b>3 314,2</b> | <b>4 179,9</b> | <b>MACHINES ET MATÉRIEL DE TRANSPORT</b>                             | <b>7</b>       |
| 175,9             | 234,0          | 182,5          | 210,3          | 163,0          | 184,9          | 256,9             | 304,2          | 251,4          | 290,7          | 317,4          | 349,9          | Ensembles industriels (voir nomenclature NIMEXE)                     | 70             |
| 233,7             | 270,0          | 278,5          | 289,5          | 228,4          | 241,2          | 338,2             | 468,1          | 455,5          | 443,6          | 396,0          | 518,2          | Machines génératrices, moteurs et leur équipement                    | 71             |
| 45,7              | 51,0           | 49,6           | 43,8           | 48,2           | 48,2           | 101,1             | 135,6          | 113,4          | 109,8          | 103,5          | 125,2          | Machines et appareils spécialisés pour les industries partic.        | 72             |
| 265,9             | 305,7          | 333,8          | 356,2          | 304,9          | 325,5          | 555,3             | 562,4          | 533,0          | 611,0          | 574,8          | 656,5          | Mach. et app. industr., applic. gén., n.d.a., parties et pièces dét. | 73             |
| 180,5             | 222,8          | 146,1          | 202,4          | 182,7          | 276,4          | 118,0             | 146,4          | 91,7           | 117,8          | 126,8          | 179,1          | Mach. et app. bureau ou p. traitement automatique de l'information   | 74             |
| 344,8             | 433,7          | 453,0          | 462,5          | 372,2          | 451,9          | 393,3             | 449,4          | 464,0          | 489,8          | 441,9          | 524,6          | App. et équipement de télécommunic., enregist. reprod. du son        | 75             |
| 1 187,4           | 1 547,0        | 1 448,5        | 1 439,2        | 1 067,7        | 1 318,3        | 857,6             | 985,6          | 1 006,7        | 1 016,8        | 915,9          | 1 165,7        | Mech. et app. élect., n.d.a., parties et pièces détachées élect.     | 76             |
| 104,7             | 193,7          | 92,5           | 184,9          | 89,9           | 136,9          | 474,7             | 692,8          | 451,1          | 371,1          | 279,9          | 438,4          | Véhicules routiers (y compris les véhicules à coussin d'air)         | 77             |
|                   |                |                |                |                |                |                   |                |                |                |                |                | Autre matériel de transport  | 79             |
| <b>3 624,5</b>    | <b>4 229,3</b> | <b>4 774,1</b> | <b>4 700,8</b> | <b>3 793,8</b> | <b>4 147,4</b> | <b>3 088,3</b>    | <b>3 662,4</b> | <b>3 699,5</b> | <b>3 858,7</b> | <b>3 564,9</b> | <b>4 041,8</b> | <b>AUTRES PRODUITS INDUSTRIELS</b>                                   | <b>5,6,8</b>   |
| <b>930,0</b>      | <b>1 012,2</b> | <b>1 182,8</b> | <b>1 064,0</b> | <b>899,3</b>   | <b>1 022,8</b> | <b>842,8</b>      | <b>893,6</b>   | <b>1 012,5</b> | <b>1 047,8</b> | <b>950,0</b>   | <b>968,4</b>   | <b>Produits chimiques et produits connexes, n.d.a.</b>               | <b>5</b>       |
| 210,5             | 229,5          | 258,9          | 218,1          | 167,4          | 207,3          | 124,7             | 141,2          | 134,9          | 137,6          | 112,8          | 129,4          | Produits chimiques organiques  | 51             |
| 91,4              | 89,7           | 139,1          | 138,2          | 122,1          | 172,6          | 128,2             | 129,7          | 205,4          | 177,9          | 186,8          | 122,7          | Produits chimiques inorganiques                                      | 52             |
| 39,0              | 45,6           | 45,5           | 45,1           | 39,2           | 43,2           | 35,6              | 36,2           | 35,3           | 40,4           | 35,2           | 38,9           | Produits pour teinture et tannage et colorants                       | 53             |
| 69,5              | 77,5           | 89,2           | 82,9           | 81,6           | 85,0           | 138,3             | 161,6          | 177,8          | 188,1          | 183,0          | 191,0          | Produits médicaux et pharmaceutiques                                 | 54             |
| 103,0             | 107,3          | 120,9          | 121,3          | 113,6          | 101,9          | 140,2             | 153,6          | 160,7          | 163,8          | 164,6          | 177,8          | Huiles essent., produits pour parfumerie, toilette et entretien      | 55             |
| 21,7              | 25,8           | 26,7           | 20,5           | 22,7           | 28,3           | 34,8              | 15,5           | 22,7           | 26,8           | 25,0           | 33,6           | Engrais manufacturés   | 56             |
| 0,7               | 1,4            | 1,2            | 1,1            | 1,1            | 1,3            | 2,9               | 2,7            | 3,6            | 3,5            | 3,2            | 4,5            | Explosifs et articles de pyrotechnie                                 | 57             |
| 270,6             | 301,5          | 340,1          | 263,0          | 222,9          | 254,5          | 143,9             | 147,0          | 139,9          | 153,5          | 126,5          | 149,9          | Mat. plast., artif., éthers, esters d.l. cellulose, résines artific. | 58             |
| 123,8             | 134,0          | 161,1          | 153,9          | 128,6          | 128,6          | 94,3              | 106,1          | 132,4          | 156,0          | 113,2          | 120,5          | Matières et produits chimiques, n.d.a.                               | 59             |
| <b>1 811,0</b>    | <b>2 356,8</b> | <b>2 593,1</b> | <b>2 747,7</b> | <b>2 002,5</b> | <b>2 220,9</b> | <b>1 500,7</b>    | <b>1 880,5</b> | <b>1 822,8</b> | <b>1 932,1</b> | <b>1 728,5</b> | <b>2 076,4</b> | <b>Art. manufact. classés princ. d'après la mat. première</b>        | <b>6</b>       |
| 43,4              | 59,5           | 57,3           | 57,4           | 44,4           | 43,3           | 23,7              | 29,2           | 27,4           | 29,1           | 22,4           | 28,9           | Ensembles industriels (voir nomenclature NIMEXE)                     | 60             |
| 139,2             | 171,2          | 191,1          | 192,1          | 162,2          | 184,2          | 131,8             | 145,0          | 151,2          | 170,3          | 144,0          | 150,9          | Cuir et peaux, prép. et ouvrages en cuir, n.d.a., pellet. apprêt     | 61             |
| 51,2              | 68,7           | 64,8           | 56,3           | 51,0           | 60,4           | 17,7              | 21,4           | 19,6           | 25,4           | 22,2           | 28,6           | Caoutchouc manufacturé, n.d.a.                                       | 62             |
| 156,1             | 195,8          | 208,1          | 225,5          | 187,3          | 191,6          | 65,6              | 85,2           | 78,0           | 90,3           | 81,0           | 92,1           | Ouvrages en liège et en bois (à l'exception des meubles)             | 63             |
| 343,7             | 464,0          | 478,2          | 459,5          | 346,5          | 437,1          | 173,3             | 219,5          | 215,6          | 239,7          | 198,0          | 251,7          | Papiers, cartons, ouvrages en pâte cellul., en papier et en carton   | 64             |
| 167,5             | 197,3          | 198,8          | 215,0          | 185,1          | 205,1          | 165,1             | 207,0          | 214,7          | 208,3          | 193,8          | 240,7          | File, tissus, articles textiles façonnés, n.d.a., prod. connexes     | 65             |
| 194,7             | 260,7          | 393,2          | 394,2          | 233,3          | 263,5          | 106,2             | 135,8          | 161,3          | 195,1          | 134,5          | 172,9          | Articles minéraux non métalliques manufacturés, n.d.a.               | 66             |
| 194,3             | 253,5          | 260,9          | 279,7          | 242,4          | 272,1          | 272,2             | 341,6          | 327,3          | 353,5          | 339,7          | 412,3          | Fer et acier   | 67             |
|                   |                |                |                |                |                |                   |                |                |                |                |                | Métaux non ferreux   | 68             |
|                   |                |                |                |                |                |                   |                |                |                |                |                | Articles manufacturés en métal, n.d.a.                               | 69             |
| <b>783,8</b>      | <b>860,3</b>   | <b>998,4</b>   | <b>888,9</b>   | <b>892,1</b>   | <b>903,8</b>   | <b>744,8</b>      | <b>888,3</b>   | <b>864,1</b>   | <b>879,0</b>   | <b>886,4</b>   | <b>996,8</b>   | <b>Articles manufacturés divers</b>                                  | <b>8</b>       |
| 24,5              | 38,5           | 36,6           | 32,4           | 25,7           | 37,3           | 22,9              | 30,1           | 29,8           | 30,6           | 29,5           | 36,4           | Ensembles industriels (voir nomenclature NIMEXE)                     | 80             |
| 43,9              | 62,1           | 69,5           | 67,9           | 53,2           | 69,0           | 35,7              | 50,5           | 46,4           | 56,9           | 45,1           | 60,5           | App. sanitaire, appareillage de plomberie, chauffage, éclair. n.d.a. | 81             |
| 6,8               | 8,2            | 9,2            | 9,2            | 7,3            | 7,3            | 16,1              | 21,1           | 17,9           | 16,9           | 15,4           | 21,8           | Meubles et leurs parties et pièces détachées                         | 82             |
| 260,9             | 202,7          | 321,2          | 210,2          | 296,5          | 205,2          | 149,5             | 133,8          | 168,4          | 136,0          | 163,           |                |  |                |

**GENERAL SUMMARY  
of EC trade by commodities**

Value in Mio ECU

| SITC<br>Rev. 2 | List of products  | Intra-EC (Eur 10) |                |                |                |                |                | extra-EC (Eur 10) |                 |                |                |                 |                 |
|----------------|---|-------------------|----------------|----------------|----------------|----------------|----------------|-------------------|-----------------|----------------|----------------|-----------------|-----------------|
|                |   | 1979              |                | 1980           |                |                |                | 1979              |                 | 1980           |                |                 |                 |
|                |   | III               | IV             | I              | II             | III            | IV             | III               | IV              | I              | II             | III             | IV              |
| <b>0-9</b>     | <b>TOTAL TRADE</b>  | <b>5 689,3</b>    | <b>7 987,9</b> | <b>7 786,0</b> | <b>7 806,6</b> | <b>7 788,9</b> | <b>8 630,0</b> | <b>7 142,3</b>    | <b>10 553,6</b> | <b>8 616,1</b> | <b>9 946,9</b> | <b>10 062,8</b> | <b>11 374,7</b> |
| <b>0,1</b>     | <b>FOOD, BEVERAGES AND TOBACCO</b>                                    | <b>1 186,4</b>    | <b>1 397,2</b> | <b>1 212,9</b> | <b>1 221,8</b> | <b>1 309,3</b> | <b>1 482,7</b> | <b>736,6</b>      | <b>1 081,1</b>  | <b>713,8</b>   | <b>875,5</b>   | <b>882,0</b>    | <b>801,0</b>    |
| 0              | Food and live animals chiefly for food                                | 1 107,5           | 1 278,8        | 1 124,4        | 1 103,4        | 1 196,0        | 1 367,3        | 717,6             | 1 048,3         | 679,3          | 846,5          | 859,4           | 776,2           |
| 00             | Live animals chiefly for food   | 165,6             | 265,0          | 213,2          | 188,3          | 210,4          | 331,1          | 68,8              | 87,2            | 64,0           | 64,0           | 60,1            | 63,8            |
| 01             | Meat and meat preparations  | 390,6             | 323,3          | 367,4          | 289,6          | 388,3          | 371,6          | 55,8              | 82,2            | 70,0           | 92,2           | 82,1            | 68,1            |
| 02             | Dairy products and birds' eggs  | 265,0             | 292,0          | 223,2          | 229,1          | 283,4          | 309,5          | 28,4              | 33,1            | 25,9           | 28,8           | 35,9            | 36,7            |
| 03             | Fish, crustaceans and molluscs and preparations thereof               | 39,8              | 52,8           | 37,8           | 49,0           | 44,2           | 49,9           | 84,3              | 120,7           | 75,0           | 96,4           | 107,2           | 108,7           |
| 04             | Cereals and cereal preparations                                       | 129,1             | 181,3          | 134,3          | 184,6          | 120,2          | 132,5          | 150,2             | 212,0           | 148,6          | 148,4          | 212,4           | 122,8           |
| 05             | Vegetables and fruit  | 23,0              | 82,1           | 52,2           | 31,2           | 26,4           | 62,5           | 87,8              | 128,2           | 81,2           | 103,8          | 80,0            | 106,4           |
| 06             | Sugar, sugar preparations and honey                                   | 26,9              | 36,9           | 30,9           | 53,1           | 42,5           | 32,3           | 7,1               | 23,1            | 11,1           | 12,8           | 7,8             | 16,1            |
| 07             | Coffee, tea, cocoa, spices, and manufactures thereof                  | 16,1              | 28,0           | 17,2           | 18,8           | 22,0           | 25,5           | 181,9             | 220,0           | 184,6          | 190,8          | 174,0           | 185,2           |
| 08             | Stuffs feeding for animals (not including unmilled cereals)           | 42,6              | 46,0           | 40,7           | 48,8           | 45,6           | 42,7           | 66,5              | 133,1           | 39,5           | 104,0          | 87,3            | 69,8            |
| 09             | Miscellaneous edible products and preparations                        | 9,7               | 11,5           | 7,4            | 11,0           | 13,0           | 9,7            | 6,8               | 4,7             | 1,5            | 2,3            | 2,7             | 1,6             |
| 1              | Beverages and tobacco   | 87,8              | 118,4          | 88,8           | 118,4          | 113,3          | 116,5          | 19,0              | 36,7            | 34,2           | 29,1           | 22,7            | 24,8            |
| 11             | Beverages   | 36,1              | 54,3           | 40,7           | 56,3           | 42,7           | 55,5           | 5,9               | 8,7             | 4,4            | 7,2            | 6,7             | 6,7             |
| 12             | Tobacco and tobacco manufactures                                      | 51,8              | 64,1           | 47,9           | 62,1           | 70,7           | 60,0           | 13,1              | 27,1            | 29,8           | 21,9           | 17,0            | 18,0            |
| <b>3</b>       | <b>MINERAL FUELS, LUBRIC. AND RELATED MATERIALS</b>                   | <b>170,1</b>      | <b>221,4</b>   | <b>396,5</b>   | <b>447,3</b>   | <b>380,4</b>   | <b>375,3</b>   | <b>2 918,6</b>    | <b>4 482,2</b>  | <b>3 746,1</b> | <b>4 384,8</b> | <b>4 690,2</b>  | <b>5 503,0</b>  |
| 32             | Coal, coke and briquettes   | 42,9              | 51,0           | 67,1           | 83,2           | 52,8           | 68,9           | 117,0             | 143,7           | 126,5          | 157,6          | 147,8           | 178,4           |
| 33             | Petroleum, petroleum products and related materials                   | 86,2              | 118,3          | 250,0          | 253,1          | 219,7          | 212,7          | 2 689,1           | 4 208,0         | 3 471,3        | 4 063,5        | 4 233,8         | 5 178,3         |
| 34             | Gas, natural and manufactured   | 41,0              | 52,0           | 78,4           | 131,0          | 107,8          | 83,7           | 132,5             | 129,5           | 148,3          | 163,8          | 208,5           | 148,3           |
| 35             | Electric current  |                   |                |                |                |                |                |                   |                 |                |                |                 |                 |
| <b>2,4</b>     | <b>RAW MATERIALS</b>  | <b>460,3</b>      | <b>667,6</b>   | <b>636,6</b>   | <b>610,3</b>   | <b>477,8</b>   | <b>594,2</b>   | <b>1 127,0</b>    | <b>1 673,2</b>  | <b>1 354,7</b> | <b>1 536,7</b> | <b>1 348,8</b>  | <b>1 280,1</b>  |
| 2              | Crudes materials, inedible, except fuels                              | 409,7             | 609,0          | 587,3          | 562,9          | 437,0          | 550,8          | 1 076,8           | 1 586,5         | 1 307,5        | 1 489,9        | 1 296,5         | 1 176,6         |
| 21             | Hides, skins and furskins, raw  | 79,4              | 113,9          | 100,4          | 77,5           | 46,1           | 59,1           | 114,3             | 173,1           | 158,4          | 113,2          | 70,1            | 62,7            |
| 22             | Seeds oil and oleaginous fruit  | 0,2               | 2,3            | 0,3            | 1,8            | 2,0            | 16,4           | 81,7              | 159,5           | 86,9           | 115,8          | 79,1            | 85,0            |
| 23             | Crude rubber (including synthetic and reclaimed)                      | 25,6              | 35,0           | 33,9           | 42,2           | 26,4           | 35,2           | 43,3              | 59,3            | 46,8           | 62,9           | 46,9            | 41,7            |
| 24             | Cork and wood   | 17,7              | 24,7           | 22,9           | 33,4           | 29,3           | 33,1           | 291,6             | 402,2           | 335,9          | 418,4          | 406,9           | 343,5           |
| 25             | Pulp and waste paper  | 16,7              | 28,5           | 25,1           | 30,0           | 14,3           | 18,5           | 120,7             | 169,0           | 134,6          | 164,4          | 169,8           | 156,5           |
| 26             | Textile fibres (other than wool tops) and their wastes                | 67,6              | 108,5          | 106,9          | 96,6           | 59,7           | 79,6           | 178,9             | 234,9           | 242,6          | 243,5          | 182,2           | 180,7           |
| 27             | Crude fertilizers + minerals (excl. coal, petrol + precious stones)   | 30,4              | 46,6           | 37,9           | 49,5           | 43,2           | 52,5           | 72,9              | 84,5            | 68,2           | 80,2           | 97,3            | 87,9            |
| 28             | Metalliferous ores and metal scrap                                    | 150,1             | 212,9          | 220,3          | 208,7          | 190,3          | 212,9          | 156,6             | 243,1           | 204,0          | 256,6          | 211,1           | 181,0           |
| 29             | Crude animal and vegetable materials, n.e.s.                          | 22,1              | 36,8           | 39,5           | 23,1           | 25,9           | 43,3           | 25,5              | 40,8            | 32,3           | 33,1           | 31,1            | 28,8            |
| 4              | Animal and vegetable oils, fats and waxes                             | 50,8              | 58,5           | 49,2           | 47,4           | 40,8           | 43,8           | 61,3              | 106,7           | 47,1           | 46,8           | 52,1            | 63,8            |
| 41             | Animal oils and fats  | 1,2               | 1,3            | 0,9            | 1,0            | 0,7            | 0,6            | 1,8               | 2,0             | 1,7            | 2,0            | 2,4             | 1,8             |
| 43             | Oils and fats, processed, and animal or vegetable waxes               | 5,7               | 9,1            | 6,1            | 7,6            | 6,0            | 6,3            | 2,2               | 2,4             | 1,4            | 0,8            | 0,8             | 1,2             |
| <b>7</b>       | <b>MACHINERY AND TRANSPORT EQUIPMENT</b>                              | <b>1 647,5</b>    | <b>2 384,6</b> | <b>2 325,3</b> | <b>2 317,7</b> | <b>2 703,9</b> | <b>3 092,8</b> | <b>660,2</b>      | <b>670,5</b>    | <b>787,3</b>   | <b>895,0</b>   | <b>1 032,9</b>  | <b>1 310,6</b>  |
| 70             | Industrial plant (see nomenclature NIMEXE)                            |                   |                |                |                |                |                |                   |                 |                |                |                 |                 |
| 71             | Power-generating machinery and equipment                              | 96,8              | 183,1          | 148,1          | 122,8          | 185,6          | 178,3          | 70,0              | 74,5            | 62,0           | 70,2           | 88,8            | 104,5           |
| 72             | Machinery specialized for particular industries                       | 186,6             | 242,3          | 233,3          | 260,9          | 275,2          | 276,4          | 77,8              | 99,5            | 86,2           | 97,2           | 115,9           | 121,2           |
| 73             | Metaworking machinery   | 45,1              | 65,7           | 53,1           | 65,9           | 62,8           | 70,9           | 22,5              | 33,4            | 35,2           | 30,7           | 38,2            | 49,6            |
| 74             | General indust. mach. + equipment, n.e.s., machine parts, n.e.s.      | 201,2             | 267,2          | 265,7          | 271,4          | 331,6          | 329,2          | 71,0              | 101,3           | 88,8           | 101,8          | 117,5           | 126,2           |
| 75             | Office machines and automatic data-processing equipment               | 128,1             | 140,5          | 179,8          | 144,9          | 182,3          | 224,7          | 75,7              | 107,2           | 99,7           | 106,2          | 131,8           | 176,9           |
| 76             | Telecom. + sound recording + reprod. apparatus + equipment            |                   |                |                |                |                |                |                   |                 |                |                |                 |                 |
| 77             | Electr. machinery, apparatus + appliances, n.e.s., + electr. parts    | 228,7             | 337,2          | 325,8          | 301,2          | 375,4          | 385,0          | 99,3              | 134,3           | 126,2          | 142,5          | 155,9           | 172,3           |
| 78             | Road vehicles (including air cushion vehicles)                        | 627,1             | 970,2          | 926,8          | 920,0          | 1 096,9        | 1 362,8        | 143,6             | 170,7           | 147,3          | 187,4          | 193,8           | 216,4           |
| 79             | Other transport equipment   | 30,6              | 30,1           | 25,2           | 107,1          | 45,4           | 99,9           | 33,0              | 43,5            | 47,3           | 63,0           | 88,8            | 201,6           |
| <b>5,6,8</b>   | <b>OTHER INDUSTRIAL PRODUCTS</b>                                      | <b>2 188,3</b>    | <b>3 296,1</b> | <b>3 174,5</b> | <b>2 989,3</b> | <b>2 868,8</b> | <b>3 052,3</b> | <b>1 371,5</b>    | <b>1 960,8</b>  | <b>1 848,7</b> | <b>2 048,4</b> | <b>1 996,1</b>  | <b>1 976,6</b>  |
| 5              | Chemicals and related products, n.e.s.                                | 841,7             | 1 189,7        | 1 217,9        | 1 061,8        | 906,2          | 1 062,1        | 288,9             | 382,7           | 363,1          | 393,2          | 361,3           | 416,0           |
| 51             | Organic chemicals   | 238,1             | 340,0          | 344,7          | 300,7          | 240,3          | 294,4          | 86,8              | 112,7           | 119,1          | 129,6          | 116,5           | 124,4           |
| 52             | Inorganic chemicals   | 57,7              | 82,0           | 88,3           | 77,1           | 72,5           | 80,3           | 30,9              | 56,8            | 48,9           | 71,2           | 49,8            | 55,0            |
| 53             | Dyeing, tanning and colouring materials                               | 62,1              | 83,1           | 79,6           | 71,1           | 66,8           | 62,1           | 14,9              | 21,6            | 21,8           | 18,2           | 14,9            | 16,5            |
| 54             | Medicinal and pharmaceutical products                                 | 56,2              | 72,4           | 70,4           | 65,7           | 73,3           | 87,9           | 32,0              | 43,3            | 37,4           | 36,3           | 36,8            | 61,4            |
| 55             | Essential oils + perfume materials; toilet, polish + clean. preparat. | 39,1              | 59,2           | 52,4           | 56,9           | 48,6           | 55,7           | 8,5               | 13,4            | 11,7           | 10,6           | 10,4            | 13,3            |
| 56             | Fertilizers, manufactured   | 8,0               | 11,8           | 13,1           | 10,1           | 10,4           | 10,8           | 5,1               | 6,4             | 4,7            | 4,8            | 5,5             | 6,8             |
| 57             | Explosives and pyrotechnic products                                   | 3,1               | 4,2            | 2,1            | 2,9            | 3,1            | 3,2            | 0,8               | 1,4             | 1,0            | 0,6            | 0,9             | 1,5             |
| 58             | Artific. resins + plastic materials + cellulose esters and ethers     | 270,2             | 367,7          | 401,3          | 328,8          | 260,7          | 305,6          | 37,3              | 50,1            | 52,1           | 57,3           | 46,8            | 49,1            |
| 59             | Chemical materials and products n.e.s.                                | 107,1             | 146,6          | 165,9          | 147,6          | 130,4          | 152,1          | 20,6              | 30,9            | 28,7           | 26,8           | 26,8            | 35,9            |
| 6              | Manufactured goods classified chiefly by material                     | 1 063,0           | 1 704,4        | 1 572,8        | 1 540,4        | 1 501,7        | 1 503,7        | 620,0             | 1 188,2         | 1 153,8        | 1 268,8        | 1 192,8         | 1 074,0         |
| 60             | Industrial plant (see nomenclature NIMEXE)                            |                   |                |                |                |                |                |                   |                 |                |                |                 |                 |
| 61             | Leather, leather manufactures, n.e.s. and dressed furskins            | 32,9              | 61,1           | 48,3           | 42,0           | 31,3           | 38,8           | 100,7             | 137,0           | 104,1          | 100,8          | 75,0            | 71,8            |
| 62             | Rubber manufactures, n.e.s.   | 44,8              | 70,6           | 72,4           | 74,9           | 79,1           | 96,8           | 13,6              | 20,4            | 20,7           | 28,7           | 32,0            | 37,3            |
| 63             | Cork and wood manufactures (excluding furniture)                      | 11,4              | 15,6           | 15,5           | 20,9           | 15,9           | 18,8           | 31,0              | 42,3            | 42,1           | 51,9           | 50,0            | 43,2            |
| 64             | Paper, paperboard, + art. of paper pulp, of paper of paperb.          | 47,1              | 85,2           | 82,3           | 84,2           | 71,4           | 83,4           | 44,4              | 68,9            | 67,6           | 70,3           | 78,8            | 73,1            |
| 65             | Textile yarn, fabrics, made-up articles, n.e.s., + related products   | 211,8             | 329,9          | 329,2          | 285,9          | 234,0          | 282,7          | 172,1             | 271,3           | 242,9          | 256,9          | 228,4           | 211,9           |
| 66             | Non-metallic mineral manufactures, n.e.s.                             | 91,5              | 130,3          | 131,5          | 137,2          | 146,4          | 151,7          | 42,3              | 46,3            | 53,5           | 53,5           | 61,9            | 65,5            |
| 67             | Iron and steel  |                   |                |                |                |                |                |                   |                 |                |                |                 |                 |
| 68             | Non-ferrous metals  | 175,4             | 291,1          | 259,9          | 252,1          | 257,1          | 264,5          | 179,7             | 284,6           | 311,9          | 310,1          | 303,2           | 302,6           |
| 69             | Manufactures of metal, n.e.s.   | 91,8              | 140,9          | 138,0          | 130,0          | 146,8          | 156,8          | 53,9              | 75,7            | 66,7           | 77,6           | 88,1            | 93,9            |
| 8              | Miscellaneous manufactured articles                                   | 292,8             | 421,1          | 383,6          | 387,1          | 461,0          | 486,5          | 284,5             | 388,7           | 332,8          | 386,4          | 441,0           | 486,6           |
| 80             | Industrial plant (see nomenclature NIMEXE)                            |                   |                |                |                |                |                |                   |                 |                |                |                 |                 |
| 81             | Sanitary, plumbing, heating + lighting fixtures + fittings, n.e.s.    | 9,7               | 18,6           | 17,2           | 15,1           | 14,8           | 23,9           | 3,9               | 6,5             | 6,6            | 7,2            | 8,1             | 9,7             |
| 82             | Furniture and parts thereof   | 9,9               | 17,1           | 16,0           | 14,7           | 16,0           | 18,8           | 4,2               | 7,1             | 6,9            | 7,1            | 9,8             | 10,1            |
| 83             | Travel goods, handbags and similar containers                         | 1,4               | 2,8            | 2,8            | 2,7            | 2,2            | 3,4            | 3,1               | 4,3             | 3,8            | 5,8            | 6,2             | 4,7             |
| 84             | Articles of apparel and clothing accessories                          | 47,1              | 83,5           | 57,2           | 50,8           | 72,7           | 77,1           | 48,2              | 64,3            | 66,8           | 71,3           | 91,3            | 88,2            |
| 85             | Footwear  | 5,0               | 6,9            | 7,5            | 7,4            | 6,8            | 8,8            | 10,2              | 18,4            | 14,8           | 19,7           | 19,7            | 19,2            |
| 87             | Professional, scientific + controlling instrum. + apparatus, n.e.s.   | 77,5              | 113,0          | 102,9          | 99,7           | 126,8          | 137,5          | 96,8              | 67,5            | 65,1           | 72,5           | 86,0            | 96,3            |
| 88             | Photogr. ap., equipm + suppl. + optic goods; watches + clocks         | 56,4              | 79,7           | 77,1           | 87,2           | 97,4           | 86,8           | 63,0              | 95,3            | 71,3           | 81,2           | 94,1            | 124,9           |
| 89             | Miscellaneous manufactured articles, n.e.s.                           | 84,6              | 119,4          | 104,2          | 10             |                |                |                   |                 |                |                |                 |                 |



Valeurs en Mio ECU

| intra-CE (Eur 10) |         |         |         |         |         | extra-CE (Eur 10) |         |         |         |         |         | Dénomination des produits  | CTCI<br>Rév. 2 |
|-------------------|---------|---------|---------|---------|---------|-------------------|---------|---------|---------|---------|---------|--|----------------|
| 1979              |         | 1980    |         |         |         | 1979              |         | 1980    |         |         |         |  |                |
| III               | IV      | I       | II      | III     | IV      | III               | IV      | I       | II      | III     | IV      |  |                |
| 6 437,4           | 7 911,7 | 6 829,8 | 7 078,8 | 6 327,0 | 7 284,8 | 6 191,9           | 7 880,4 | 6 133,9 | 6 929,9 | 6 461,9 | 8 284,7 |  |                |
| 700,3             | 706,0   | 463,1   | 566,1   | 636,1   | 681,3   | 315,0             | 433,5   | 302,6   | 360,9   | 373,8   | 430,5   | <b>PRODUITS ALIMENTAIRES, BOISSONS, TABACS</b>                       | 0,1            |
| 572,2             | 543,9   | 362,0   | 467,8   | 527,8   | 522,3   | 230,3             | 325,4   | 244,0   | 274,4   | 284,4   | 326,3   | Produits alimentaires et animaux vivants                             | 0              |
| 1,1               | 1,6     | 0,5     | 0,5     | 0,3     | 0,9     | 1,2               | 1,9     | 0,3     | 0,6     | 0,8     | 1,5     | Animaux vivants dest. princ. à l'alimentation humaine                | 00             |
| 21,4              | 32,4    | 22,7    | 26,4    | 22,7    | 34,7    | 12,6              | 16,8    | 14,4    | 18,1    | 22,8    | 29,1    | Viandes et préparations de viande                                    | 01             |
| 11,8              | 18,7    | 15,0    | 10,3    | 10,8    | 18,3    | 13,3              | 17,9    | 10,8    | 11,4    | 10,7    | 17,9    | Produits laitiers et œufs d'oiseaux                                  | 02             |
| 11,1              | 16,2    | 11,2    | 10,7    | 12,4    | 17,0    | 6,3               | 9,3     | 5,1     | 5,6     | 5,6     | 7,8     | Poissons, crustacés et mollusques et préparations de poissons        | 03             |
| 43,8              | 67,8    | 51,1    | 39,6    | 48,6    | 53,0    | 56,3              | 103,6   | 77,9    | 96,7    | 97,4    | 102,0   | Céréales et préparations à base de céréales                          | 04             |
| 441,1             | 382,8   | 213,0   | 348,4   | 394,6   | 350,0   | 108,0             | 129,0   | 108,1   | 105,0   | 98,5    | 122,3   | Légumes et fruits  | 05             |
| 5,7               | 6,8     | 6,0     | 4,5     | 5,2     | 5,9     | 4,9               | 7,8     | 4,0     | 5,8     | 23,9    | 16,2    | Sucres, préparations à base de sucre, et miel                        | 06             |
| 21,2              | 28,4    | 17,1    | 12,4    | 20,5    | 25,7    | 5,5               | 9,9     | 6,5     | 6,0     | 5,9     | 10,7    | Café, thé, cacao, épices, et produits dérivés                        | 07             |
| 3,2               | 3,6     | 3,2     | 2,7     | 2,5     | 3,9     | 19,6              | 25,2    | 14,8    | 22,1    | 16,0    | 15,4    | Nourriture dest. aux animaux (à l'excl. des céréales non moulues)    | 08             |
| 11,8              | 15,8    | 12,1    | 12,3    | 9,9     | 12,8    | 2,6               | 3,8     | 2,1     | 3,2     | 2,8     | 3,6     | Produits et préparations alimentaires divers                         | 09             |
| 128,1             | 162,1   | 101,1   | 98,3    | 110,5   | 159,0   | 84,7              | 108,1   | 58,8    | 76,5    | 89,4    | 104,1   | <b>Boissons et tabacs</b>  | 1              |
| 116,4             | 138,9   | 94,9    | 90,3    | 102,1   | 132,0   | 78,3              | 100,1   | 56,1    | 75,2    | 88,1    | 92,1    | Boissons   | 11             |
| 11,7              | 23,2    | 6,2     | 8,0     | 8,4     | 27,1    | 6,4               | 8,0     | 2,5     | 1,3     | 1,4     | 12,0    | Tabacs bruts et fabriqués  | 12             |
| 370,8             | 397,8   | 268,9   | 285,0   | 224,3   | 308,4   | 481,1             | 536,7   | 338,2   | 378,5   | 303,3   | 382,9   | <b>COMBUST. MINÉRAUX, LUBRIF. ET PROD. CONNEXES</b>                  | 3              |
| 1,2               | 1,6     | 1,3     | 2,2     | 1,6     | 1,7     | 10,0              | 17,7    | 22,8    | 19,6    | 16,5    | 18,4    | Houilles, coques et briquettes                                       | 32             |
| 368,1             | 394,4   | 263,8   | 280,9   | 220,6   | 303,6   | 442,2             | 507,5   | 305,5   | 342,2   | 278,9   | 355,5   | Pétrole et produits dérivés du pétrole et produits connexes          | 33             |
| 1,6               | 1,8     | 3,7     | 2,0     | 2,1     | 3,2     | 8,9               | 11,5    | 10,0    | 16,7    | 7,9     | 9,0     | Gas naturel et gaz manufacturé                                       | 34             |
|                   |         |         |         |         |         |                   |         |         |         |         |         | Energie électrique   | 35             |
| 113,6             | 158,6   | 142,6   | 135,5   | 103,3   | 146,1   | 100,4             | 123,8   | 118,0   | 125,7   | 120,0   | 135,1   | <b>MATIÈRES PREMIÈRES</b>  | 2,4            |
| 89,9              | 136,0   | 124,1   | 123,6   | 87,3    | 125,3   | 87,3              | 108,4   | 105,8   | 114,4   | 109,2   | 120,3   | <b>Matières brutes non comestibles, carburants non compris</b>       | 2              |
| 1,2               | 1,8     | 1,3     | 1,5     | 1,0     | 1,0     | 4,3               | 2,9     | 4,2     | 3,5     | 4,3     | 3,1     | Cuir, peaux et pelleteries brutes                                    | 21             |
| 0,1               | 0,1     | 0,2     | 0,1     | 0,1     | 0,2     | 0,1               | 0,6     | 0,3     | 0,1     | 0,1     | 0,2     | Graines et fruits oléagineux   | 22             |
| 13,9              | 13,0    | 11,0    | 14,2    | 9,8     | 15,1    | 9,7               | 13,5    | 7,0     | 11,8    | 10,3    | 18,2    | Cautchouc brut (y compr. caoutchouc synthétique et régénéré)         | 23             |
| 1,7               | 1,7     | 1,5     | 1,7     | 1,7     | 1,4     | 6,8               | 6,6     | 5,2     | 6,1     | 4,9     | 4,0     | Liège et bois  | 24             |
| 0,1               | 0,1     | 0,3     | 0,2     | 0,5     | 0,2     | 0,2               | 0,6     | 0,3     | 0,3     | 3,3     | 0,2     | Pâtes à papier et déchets de papier                                  | 25             |
| 29,3              | 30,2    | 30,2    | 31,7    | 21,3    | 31,4    | 20,4              | 21,9    | 21,7    | 24,8    | 28,4    | 28,6    | Fibres textiles (except. laines en rubans) et déchets n. transf.     | 26             |
| 17,2              | 20,4    | 16,4    | 20,5    | 18,0    | 20,6    | 28,2              | 37,6    | 32,9    | 41,8    | 39,4    | 42,8    | Engrais, minéraux, bruts (excl. charbon, pétrole, pierres préc.)     | 27             |
| 12,9              | 23,7    | 22,4    | 20,3    | 15,0    | 18,3    | 7,8               | 9,8     | 17,0    | 12,4    | 10,2    | 7,6     | Minerais métallifères et déchets de métaux                           | 28             |
| 23,7              | 44,9    | 40,7    | 33,5    | 19,8    | 37,2    | 9,7               | 15,2    | 17,1    | 13,8    | 8,4     | 15,7    | Matières brutes d'origine animale ou végétale, n.d.a.                | 29             |
| 13,6              | 22,8    | 18,4    | 11,9    | 16,0    | 19,8    | 13,1              | 15,3    | 12,4    | 11,3    | 10,9    | 14,8    | <b>Huiles, graisses et cires d'origine animale ou végétale</b>       | 4              |
| 3,8               | 4,6     | 3,0     | 2,5     | 2,9     | 4,0     | 1,7               | 1,6     | 0,3     | 0,6     | 0,9     | 0,3     | Huiles et graisses d'origine animale                                 | 41             |
| 1,9               | 3,1     | 2,0     | 1,8     | 1,7     | 2,1     | 0,8               | 1,8     | 1,1     | 1,0     | 1,2     | 0,7     | Huiles et graisses élaborées; cires animales ou végétales            | 43             |
| 1 802,1           | 2 346,3 | 1 968,8 | 2 186,7 | 1 893,1 | 2 049,1 | 1 964,2           | 2 795,9 | 2 196,1 | 2 593,9 | 2 333,1 | 3 155,1 | <b>MACHINES ET MATÉRIEL DE TRANSPORT</b>                             | 7              |
| 80,4              | 108,8   | 109,1   | 105,5   | 98,5    | 125,8   | 103,7             | 151,3   | 115,5   | 148,5   | 145,2   | 217,0   | Ensembles industriels (voir nomenclature NIMEXE)                     | 70             |
| 252,4             | 315,6   | 261,8   | 308,5   | 250,1   | 286,3   | 425,9             | 599,3   | 485,4   | 547,6   | 533,5   | 699,2   | Machines génératrices, moteurs et leur équipement                    | 71             |
| 58,2              | 80,0    | 85,0    | 85,4    | 67,8    | 90,6    | 112,3             | 168,1   | 122,9   | 139,2   | 162,4   | 174,9   | Machines et appareils spécialisés pour les industries partic.        | 72             |
| 288,5             | 381,1   | 334,1   | 392,2   | 321,7   | 401,3   | 408,3             | 568,5   | 439,7   | 558,0   | 484,5   | 660,9   | Machines et appareils pour le travail des métaux                     | 73             |
| 93,8              | 141,8   | 115,7   | 124,0   | 113,5   | 194,0   | 73,7              | 118,8   | 85,3    | 96,2    | 85,7    | 122,5   | Mach. et app. industr., applic. gén., n.d.a., parties et pièces dét. | 74             |
|                   |         | 73,4    | 72,3    | 61,2    | 89,5    |                   |         | 56,2    | 71,8    | 77,6    | 100,7   | Mach. et app. bureau ou p. traitement automatique de l'information   | 75             |
| 283,6             | 392,8   | 313,1   | 352,2   | 289,6   | 382,4   | 252,6             | 341,2   | 266,9   | 329,2   | 318,5   | 424,9   | App. et équipement de télécommunic., enregist., reprod. du son       | 76             |
| 481,2             | 804,3   | 668,8   | 716,6   | 445,3   | 457,8   | 420,3             | 631,3   | 527,6   | 596,3   | 492,1   | 610,4   | Mach. et app. électr., n.d.a., parties et pièces détachées électr.   | 77             |
| 29,2              | 33,7    | 27,6    | 30,0    | 45,2    | 42,6    | 100,7             | 120,7   | 86,8    | 106,0   | 93,7    | 144,8   | Véhicules routiers (y compris les véhicules à coussin d'air)         | 78             |
|                   |         |         |         |         |         |                   |         |         |         |         |         | Autre matériel de transport  | 79             |
| 3 813,0           | 4 252,2 | 3 949,0 | 3 842,6 | 3 620,4 | 4 015,0 | 3 096,7           | 3 849,0 | 3 078,4 | 3 302,2 | 3 200,5 | 4 061,1 | <b>AUTRES PRODUITS INDUSTRIELS</b>                                   | 5,6,8          |
| 321,9             | 414,1   | 366,4   | 419,2   | 383,2   | 411,0   | 484,6             | 577,1   | 488,1   | 548,1   | 492,1   | 614,4   | <b>Produits chimiques et produits connexes, n.d.a.</b>               | 5              |
| 69,8              | 83,7    | 74,2    | 82,0    | 62,5    | 76,2    | 101,5             | 124,1   | 100,1   | 121,1   | 87,5    | 115,2   | Produits chimiques organiques  | 51             |
| 15,3              | 20,1    | 15,9    | 41,0    | 81,5    | 41,5    | 25,8              | 33,4    | 36,8    | 34,3    | 32,8    | 42,2    | Produits chimiques inorganiques                                      | 52             |
| 11,5              | 14,7    | 13,7    | 16,2    | 15,7    | 16,3    | 31,5              | 38,5    | 32,5    | 34,2    | 32,2    | 41,9    | Produits pour teinture et tannage et colorants                       | 53             |
| 37,5              | 43,9    | 37,7    | 42,7    | 34,8    | 47,3    | 66,2              | 81,4    | 78,1    | 82,7    | 76,9    | 96,6    | Produits médicaux et pharmaceutiques                                 | 54             |
| 12,0              | 14,9    | 16,8    | 15,8    | 11,4    | 15,2    | 15,8              | 19,1    | 16,0    | 21,5    | 22,0    | 34,4    | Huiles essent., produits pour parfumerie, toilette et entretien      | 55             |
| 4,1               | 8,7     | 6,6     | 3,8     | 7,5     | 6,7     | 31,9              | 44,0    | 22,9    | 36,0    | 37,4    | 66,2    | Engrais manufacturés   | 56             |
| 1,8               | 1,8     | 1,3     | 1,2     | 0,9     | 1,2     | 1,9               | 2,5     | 1,4     | 1,4     | 1,6     | 1,3     | Explosifs et articles de pyrotechnie                                 | 57             |
| 148,7             | 182,1   | 163,8   | 175,7   | 139,7   | 165,0   | 143,8             | 172,0   | 141,5   | 158,8   | 143,6   | 149,2   | Mat. plast., artif., éthers, esters d.l. cellulose, résines artific. | 58             |
| 23,3              | 44,4    | 34,3    | 40,7    | 29,5    | 39,6    | 48,2              | 62,1    | 56,8    | 58,1    | 58,0    | 67,5    | Matières et produits chimiques, n.d.a.                               | 59             |
| 1 447,3           | 1 866,5 | 1 648,5 | 1 827,7 | 1 447,8 | 1 781,4 | 1 356,1           | 1 802,0 | 1 482,7 | 1 609,8 | 1 543,0 | 1 991,4 | <b>Art. manufact. classés princ. d'après la mat. première</b>        | 6              |
| 78,1              | 90,2    | 83,9    | 83,2    | 60,0    | 82,7    | 55,4              | 73,2    | 58,7    | 60,7    | 52,7    | 58,6    | Ensembles industriels (voir nomenclature NIMEXE)                     | 60             |
| 77,1              | 95,9    | 81,5    | 83,0    | 68,0    | 95,0    | 63,6              | 79,2    | 67,7    | 73,7    | 67,0    | 84,0    | Cuir et peaux, prép. et ouvrages en cuir, n.d.a., pallet. apprêt.    | 61             |
| 50,3              | 61,4    | 53,5    | 57,8    | 43,5    | 56,1    | 35,4              | 41,9    | 31,5    | 33,7    | 33,0    | 46,1    | Cautchouc manufacturé, n.d.a.  | 62             |
| 77,1              | 96,0    | 79,5    | 90,7    | 85,0    | 95,8    | 43,3              | 63,8    | 41,0    | 49,7    | 50,6    | 61,7    | Ouvrages en liège et en bois (à l'exception des meubles)             | 63             |
| 456,7             | 518,2   | 459,2   | 449,1   | 377,3   | 501,2   | 269,0             | 334,8   | 288,5   | 298,3   | 265,1   | 367,4   | Papiers, cartons, ouvrages en pâte cell., en papier et en carton     | 64             |
| 248,2             | 343,7   | 282,4   | 364,5   | 270,3   | 315,7   | 230,7             | 274,2   | 243,6   | 285,4   | 278,9   | 333,1   | Fils, tissus, articles textiles façonnés, n.d.a., prod. connexes     | 65             |
|                   |         | 291,1   | 334,5   | 261,4   | 282,4   |                   |         | 326,3   | 354,6   | 372,0   | 517,7   | Articles minéraux non métalliques manufacturés, n.d.a.               | 66             |
| 67,4              | 77,5    | 76,0    | 99,0    | 58,6    | 76,2    | 43,9              | 61,4    | 80,2    | 58,2    | 59,3    | 72,2    | Fer et acier   | 67             |
| 199,3             | 283,1   | 241,4   | 265,9   | 223,8   | 276,2   | 304,3             | 406,4   | 345,3   | 395,6   | 366,6   | 450,6   | Métaux non ferreux   | 68             |
|                   |         |         |         |         |         |                   |         |         |         |         |         | Articles manufacturés en métal, n.d.a.                               | 69             |
| 1 843,8           | 1 971,8 | 1 934,1 | 1 596,0 | 1 788,4 | 1 842,8 | 1 276,1           | 1 489,9 | 1 109,7 | 1 144,3 | 1 165,4 | 1 445,2 | <b>Articles manufacturés divers</b>                                  | 8              |
| 50,6              | 69,7    | 56,6    | 59,7    | 44,3    | 61,3    | 39,0              | 50,7    | 41,1    | 49,2    | 41,9    | 52,9    | Ensembles industriels (voir nomenclature NIMEXE)                     | 80             |
| 189,5             | 266,1   | 238,8   | 218,2   | 161,6   | 268,0   | 146,3             | 176,6   | 151,8   | 165,8   | 150,8   | 218,8   | App. sanitaire, appareillage de plomberie, chauffage, éclair. n.d.a. | 81             |
| 67,5              | 64,4    | 64,6    | 42,5    | 50,8    | 49,7    | 46,8              | 53,0    | 47,3    | 40,3    | 39,1    | 46,6    | Meubles et leurs parties et pièces détachées                         | 82             |
| 680,4             | 605,1   | 640,3   | 471,4   | 677,9   | 583,3   | 249,3             | 237,8   | 230,3   | 191,7   | 267,0   | 248,8   | Articles de voyage, sacs à main et contenants similaires             | 83             |
| 463,7             | 423,9   | 536,6   | 383,9   | 448,7   | 373,4   | 312,3             | 281,5   | 256,2   | 193,1   | 221,3   | 223,1   | Vêtements et accessoires du vêtement                                 | 84             |
| 36,7              | 50,2    | 44,9    | 51,0    | 48,6    | 62,5    | 41,9              | 56,6    | 48,8    | 63,0    | 59,3    | 74,3    | Chaussures   | 85             |
| 35,0              | 67,0    | 44,8    | 54,8    | 36,5    | 54,7    | 44,9              | 66,6    | 50,7    | 57,9    | 42,2    | 89,4    | Instrument et app. profess., scientifiques et de contrôle, n.d.a.    | 87             |
| 330,3             | 425,1   | 307,4   | 334,6   | 320,9   | 389,8   | 395,6             | 545,0   | 283,4   | 383,3   | 343,7   | 511,3   | App. et fourn. de photograph., d'optique, n.d.a., monit. horlog.     | 88             |
|                   |         |         |         |         |         |                   |         |         |         |         |         | Articles manufacturés divers, n.d.a.                                 | 89             |
| 37,8              | 51,9    | 47,7    |         |         |         |                   |         |         |         |         |         |  |                |

GENERAL SUMMARY  
of EC trade by commodities

Nederland  
import

Value in Mio ECU

| SITC<br>Rev. 2 | List of products  | intra-EC (Eur 10) |                |                |                |                |                | extra-EC (Eur 10) |                |                |                |                |                |
|----------------|---|-------------------|----------------|----------------|----------------|----------------|----------------|-------------------|----------------|----------------|----------------|----------------|----------------|
|                |   | 1979              |                | 1980           |                |                |                | 1979              |                | 1980           |                |                |                |
|                |   | III               | IV             | I              | II             | III            | IV             | III               | IV             | I              | II             | III            | IV             |
| 0-9            | <b>TOTAL TRADE</b>  | <b>6 721,8</b>    | <b>7 707,5</b> | <b>7 679,3</b> | <b>7 586,3</b> | <b>7 050,1</b> | <b>7 386,6</b> | <b>5 302,7</b>    | <b>6 046,6</b> | <b>6 578,2</b> | <b>6 442,4</b> | <b>5 869,4</b> | <b>6 774,9</b> |
| 0.1            | <b>FOOD, BEVERAGES AND TOBACCO</b>                                    | <b>769,8</b>      | <b>884,6</b>   | <b>816,3</b>   | <b>910,2</b>   | <b>872,0</b>   | <b>958,1</b>   | <b>732,4</b>      | <b>867,1</b>   | <b>888,5</b>   | <b>876,6</b>   | <b>763,4</b>   | <b>878,6</b>   |
| 0              | Food and live animals chiefly for food                                | 656,5             | 755,9          | 702,9          | 800,8          | 765,2          | 820,7          | 691,3             | 784,6          | 822,4          | 777,8          | 705,0          | 807,0          |
| 00             | Live animals chiefly for food   | 8,7               | 14,2           | 8,6            | 6,6            | 11,1           | 13,7           | 0,6               | 0,7            | 0,2            | 0,4            | 0,5            | 1,1            |
| 01             | Meat and meat preparations  | 66,1              | 70,9           | 54,3           | 93,5           | 91,2           | 88,1           | 33,2              | 48,5           | 35,1           | 36,0           | 32,8           | 36,3           |
| 02             | Dairy products and birds' eggs  | 174,3             | 171,7          | 188,5          | 208,0          | 220,8          | 185,2          | 0,7               | 1,2            | 0,9            | 1,0            | 1,0            | 1,7            |
| 03             | Fish, crustaceans and molluscs and preparations thereof               | 38,9              | 36,5           | 22,0           | 28,3           | 41,2           | 39,5           | 16,1              | 27,3           | 20,4           | 21,6           | 17,2           | 27,4           |
| 04             | Cereals and cereal preparations                                       | 116,1             | 160,2          | 157,9          | 197,7          | 141,0          | 194,0          | 101,9             | 111,5          | 82,1           | 58,9           | 85,5           | 95,7           |
| 05             | Vegetables and fruit  | 101,6             | 86,4           | 91,2           | 80,3           | 112,5          | 101,8          | 128,1             | 172,3          | 218,2          | 234,1          | 158,6          | 227,2          |
| 06             | Sugar, sugar preparations and honey                                   | 32,4              | 26,7           | 24,1           | 29,6           | 25,1           | 23,2           | 17,6              | 17,9           | 28,0           | 19,9           | 14,0           | 12,0           |
| 07             | Coffee, tea, cocoa, spices, and manufactures thereof                  | 40,7              | 57,0           | 49,0           | 61,3           | 39,8           | 49,7           | 218,6             | 249,7          | 228,3          | 185,9          | 184,4          | 188,1          |
| 08             | Stuffs feeding for animals (not including unmilled cereals)           | 51,5              | 104,5          | 76,7           | 60,4           | 51,9           | 92,9           | 170,1             | 152,0          | 206,6          | 214,5          | 205,2          | 214,1          |
| 09             | Miscellaneous edible products and preparations                        | 26,2              | 27,9           | 30,6           | 34,9           | 30,6           | 32,5           | 4,5               | 3,5            | 4,5            | 5,6            | 5,8            | 3,2            |
| 1              | Beverages and tobacco   | 113,3             | 128,7          | 113,3          | 109,7          | 106,8          | 137,4          | 41,1              | 72,4           | 65,1           | 98,8           | 58,4           | 71,6           |
| 11             | Beverages   | 54,8              | 71,1           | 58,5           | 61,7           | 61,7           | 84,5           | 15,5              | 16,6           | 15,0           | 13,7           | 13,6           | 20,1           |
| 12             | Tobacco and tobacco manufactures                                      | 58,5              | 57,7           | 54,8           | 48,0           | 45,1           | 52,9           | 25,6              | 55,8           | 51,1           | 85,1           | 44,8           | 51,5           |
| 3              | <b>MINERAL FUELS, LUBRIC. AND RELATED MATERIALS</b>                   | <b>678,6</b>      | <b>594,4</b>   | <b>603,3</b>   | <b>710,0</b>   | <b>734,0</b>   | <b>511,7</b>   | <b>2 033,4</b>    | <b>2 399,9</b> | <b>2 731,5</b> | <b>2 644,3</b> | <b>2 348,3</b> | <b>3 041,2</b> |
| 32             | Coal, coke and briquettes   | 43,0              | 56,7           | 43,0           | 48,5           | 49,7           | 49,5           | 46,3              | 46,7           | 52,6           | 61,8           | 58,1           | 67,4           |
| 33             | Petroleum, petroleum products and related materials                   | 546,2             | 465,4          | 523,5          | 549,0          | 572,7          | 355,9          | 1 978,3           | 2 342,6        | 2 659,8        | 2 567,1        | 2 268,7        | 2 931,4        |
| 34             | Gas, natural and manufactured   | 84,4              | 71,3           | 36,0           | 107,6          | 104,4          | 105,5          | 8,9               | 10,6           | 19,1           | 15,4           | 21,6           | 42,5           |
| 35             | Electric current  | 5,0               | 3,1            | 0,8            | 5,0            | 7,2            | 0,8            |                   |                |                |                |                |                |
| 2.4            | <b>RAW MATERIALS</b>  | <b>221,8</b>      | <b>257,8</b>   | <b>258,7</b>   | <b>246,3</b>   | <b>233,1</b>   | <b>268,7</b>   | <b>631,9</b>      | <b>721,2</b>   | <b>736,2</b>   | <b>730,3</b>   | <b>714,4</b>   | <b>715,5</b>   |
| 2              | Crudes materials, inedible, except fuels                              | 165,8             | 220,1          | 221,9          | 209,4          | 191,9          | 225,1          | 563,0             | 642,6          | 656,4          | 658,5          | 639,4          | 641,2          |
| 21             | Hides, skins and furskins, raw  | 14,8              | 14,2           | 16,7           | 10,6           | 8,2            | 10,9           | 5,7               | 5,8            | 3,3            | 3,6            | 3,1            | 1,7            |
| 22             | Seeds oil and oleaginous fruit  | 1,8               | 2,6            | 2,6            | 2,7            | 2,6            | 3,3            | 208,5             | 203,5          | 202,4          | 196,3          | 205,3          | 215,9          |
| 23             | Crude rubber (including synthetic and reclaimed)                      | 9,2               | 12,2           | 12,8           | 11,4           | 10,1           | 11,6           | 8,6               | 8,8            | 11,7           | 11,2           | 9,3            | 10,8           |
| 24             | Cork and wood   | 20,1              | 22,1           | 23,0           | 23,9           | 18,0           | 19,3           | 136,8             | 150,9          | 143,2          | 147,1          | 133,1          | 126,3          |
| 25             | Pulp and waste paper  | 9,7               | 12,2           | 11,7           | 13,0           | 9,2            | 10,7           | 47,7              | 48,3           | 57,0           | 59,0           | 50,3           | 45,5           |
| 26             | Textile fibres (other than wool tops) and their wastes                | 17,5              | 22,5           | 21,4           | 20,4           | 17,0           | 22,1           | 1,6               | 16,3           | 16,3           | 14,8           | 11,4           | 11,9           |
| 27             | Crude fertilizers + minerals (excl. coal, petrol + precious stones)   | 57,7              | 60,5           | 57,9           | 64,7           | 59,7           | 63,2           | 33,7              | 47,8           | 44,7           | 46,1           | 47,2           | 100,7          |
| 28             | Metaliferous ores and metal scrap                                     | 34,0              | 39,3           | 45,6           | 41,2           | 43,9           | 51,4           | 104,6             | 134,2          | 135,1          | 147,4          | 160,1          | 97,7           |
| 29             | Crude animal and vegetable materials, n.e.s.                          | 20,9              | 34,6           | 30,1           | 21,4           | 23,1           | 32,5           | 19,0              | 28,1           | 42,8           | 33,1           | 19,8           | 30,8           |
| 4              | Animal and vegetable oils, fats and waxes                             | 36,1              | 37,8           | 36,8           | 38,9           | 41,2           | 43,6           | 68,9              | 78,6           | 79,8           | 71,8           | 75,0           | 74,2           |
| 41             | Animal oils and fats  | 9,9               | 10,7           | 9,1            | 10,6           | 10,6           | 10,7           | 22,7              | 26,4           | 23,7           | 20,2           | 22,7           | 19,3           |
| 43             | Oils and fats, processed, and animal or vegetable waxes               | 11,0              | 9,8            | 14,7           | 12,6           | 15,2           | 13,3           | 1,9               | 3,2            | 2,9            | 4,9            | 3,0            | 3,2            |
| 7              | <b>MACHINERY AND TRANSPORT EQUIPMENT</b>                              | <b>1 700,7</b>    | <b>2 185,9</b> | <b>1 974,0</b> | <b>1 949,1</b> | <b>1 691,3</b> | <b>1 951,9</b> | <b>667,7</b>      | <b>821,1</b>   | <b>714,6</b>   | <b>777,0</b>   | <b>741,9</b>   | <b>835,0</b>   |
| 70             | Industrial plant (see nomenclature NIMEXE)                            |                   |                |                |                |                |                |                   |                |                |                |                |                |
| 71             | Power-generating machinery and equipment                              | 120,9             | 110,4          | 124,5          | 112,0          | 107,7          | 133,8          | 44,3              | 51,1           | 46,9           | 59,4           | 82,5           | 76,7           |
| 72             | Machinery specialized for particular industries                       | 171,6             | 200,3          | 199,0          | 201,8          | 175,5          | 168,6          | 51,8              | 52,8           | 68,1           | 65,7           | 52,1           | 62,9           |
| 73             | Metalworking machinery  | 35,8              | 36,1           | 40,2           | 38,8           | 33,0           | 39,8           | 13,0              | 17,8           | 17,4           | 15,4           | 14,2           | 16,6           |
| 74             | General indust. mach. + equipment, n.e.s., machine parts, n.e.s.      | 258,8             | 312,2          | 312,5          | 307,7          | 296,9          | 312,3          | 76,7              | 89,9           | 96,0           | 97,6           | 90,2           | 101,2          |
| 75             | Office machines and automatic data-processing equipment               | 101,4             | 124,1          | 114,3          | 115,7          | 138,8          | 160,8          | 75,9              | 83,1           | 88,4           | 94,7           | 94,0           | 108,6          |
| 76             | Telecom. + sound recording + reprod. apparatus + equipment            |                   |                | 150,6          | 148,8          | 141,0          | 181,5          |                   |                | 113,7          | 108,4          | 108,8          | 140,5          |
| 77             | Electr. machinery, apparatus + appliances, n.e.s., + electr. parts    | 294,4             | 336,5          | 346,0          | 372,8          | 304,4          | 356,7          | 90,2              | 91,0           | 98,2           | 95,7           | 96,0           | 105,8          |
| 78             | Road vehicles (including air cushion vehicles)                        | 536,9             | 621,5          | 604,5          | 591,8          | 439,8          | 509,8          | 124,3             | 156,3          | 130,8          | 182,8          | 139,9          | 158,0          |
| 79             | Other transport equipment   | 47,7              | 66,4           | 82,3           | 61,8           | 64,1           | 88,7           | 107,2             | 162,8          | 55,2           | 77,4           | 64,1           | 66,8           |
| 5,6,8          | <b>OTHER INDUSTRIAL PRODUCTS</b>                                      | <b>3 203,4</b>    | <b>3 713,0</b> | <b>3 873,0</b> | <b>3 576,7</b> | <b>3 372,4</b> | <b>3 563,2</b> | <b>1 067,3</b>    | <b>1 110,4</b> | <b>1 373,6</b> | <b>1 274,4</b> | <b>1 201,1</b> | <b>1 183,0</b> |
| 5              | Chemicals and related products, n.e.s.                                | 776,0             | 925,5          | 901,5          | 854,9          | 741,0          | 853,9          | 246,2             | 242,6          | 315,8          | 279,3          | 262,8          | 270,4          |
| 51             | Organic chemicals   | 259,3             | 329,2          | 329,7          | 261,3          | 217,6          | 286,9          | 113,1             | 95,0           | 134,6          | 120,7          | 108,7          | 110,5          |
| 52             | Inorganic chemicals   | 87,0              | 112,2          | 103,0          | 94,1           | 81,2           | 95,3           | 20,6              | 23,9           | 36,3           | 12,6           | 17,7           | 18,5           |
| 53             | Dyeing, tanning and colouring materials                               | 44,2              | 49,3           | 47,9           | 49,4           | 46,7           | 47,8           | 9,8               | 10,2           | 12,1           | 12,1           | 9,8            | 9,9            |
| 54             | Medicinal and pharmaceutical products                                 | 73,2              | 75,3           | 79,6           | 73,9           | 76,0           | 81,6           | 23,4              | 25,9           | 23,4           | 27,5           | 24,8           | 24,3           |
| 55             | Essential oils + perfume materials; toilet, polish + clean. preparat. | 50,6              | 54,9           | 61,9           | 62,5           | 54,5           | 61,7           | 7,8               | 9,1            | 10,3           | 10,4           | 9,4            | 8,9            |
| 56             | Fertilizers, manufactured   | 12,2              | 13,0           | 14,7           | 21,0           | 13,4           | 15,2           | 6,4               | 5,4            | 6,2            | 6,0            | 5,4            | 5,8            |
| 57             | Explosives and pyrotechnic products                                   | 1,9               | 1,9            | 2,6            | 3,1            | 2,7            | 3,5            | 2,5               | 2,3            | 2,0            | 1,2            | 1,8            | 1,6            |
| 58             | Artific. resins + plastic materials + cellulose esters and ethers     | 177,4             | 214,8          | 222,4          | 197,9          | 170,6          | 187,4          | 33,2              | 41,4           | 49,6           | 49,0           | 39,5           | 45,0           |
| 59             | Chemical materials and products n.e.s.                                | 70,2              | 75,0           | 99,7           | 91,5           | 78,4           | 74,4           | 29,5              | 29,5           | 41,3           | 39,9           | 35,6           | 46,0           |
| 6              | Manufactured goods classified chiefly by material                     | 1 372,3           | 1 687,0        | 1 751,8        | 1 744,9        | 1 527,0        | 1 664,1        | 411,2             | 469,2          | 561,4          | 562,2          | 483,1          | 482,1          |
| 60             | Industrial plant (see nomenclature NIMEXE)                            |                   |                |                |                |                |                |                   |                |                |                |                |                |
| 61             | Leather, leather manufactures, n.e.s. and dressed furskins            | 16,1              | 22,9           | 21,7           | 22,5           | 16,7           | 20,8           | 11,7              | 13,2           | 16,5           | 10,7           | 7,3            | 10,0           |
| 62             | Rubber manufactures, n.e.s.   | 52,3              | 69,0           | 68,9           | 73,0           | 62,7           | 63,8           | 12,4              | 14,7           | 15,4           | 15,0           | 15,8           | 16,5           |
| 63             | Cork and wood manufactures (excluding furniture)                      | 42,7              | 59,9           | 63,1           | 66,8           | 46,1           | 61,7           | 34,5              | 40,2           | 45,1           | 39,9           | 35,6           | 30,4           |
| 64             | Paper, paperboard, + art. of paper pulp. of paper of paperb.          | 150,9             | 181,9          | 184,9          | 180,6          | 168,0          | 177,6          | 82,3              | 98,3           | 96,2           | 98,9           | 98,1           | 98,8           |
| 65             | Textile yarn, fabrics, made-up articles, n.e.s., + related products   | 278,0             | 347,1          | 354,4          | 340,2          | 281,1          | 336,6          | 68,2              | 77,5           | 96,1           | 84,2           | 72,4           | 74,9           |
| 66             | Non-metallic mineral manufactures, n.e.s.                             | 180,9             | 220,2          | 217,3          | 212,5          | 185,6          | 227,9          | 26,9              | 32,9           | 39,3           | 47,2           | 38,5           | 49,4           |
| 67             | Iron and steel  |                   |                | 378,2          | 397,0          | 363,1          | 354,6          |                   |                | 59,9           | 56,8           | 48,9           | 47,2           |
| 68             | Non-ferrous metals  | 129,7             | 157,3          | 188,2          | 169,0          | 152,1          | 140,7          | 73,2              | 80,8           | 124,8          | 142,9          | 104,6          | 89,0           |
| 69             | Manufactures of metal, n.e.s.   | 227,4             | 277,8          | 275,2          | 283,4          | 249,5          | 280,3          | 49,9              | 55,3           | 66,0           | 66,6           | 61,9           | 65,9           |
| 8              | Miscellaneous manufactured articles                                   | 1 055,1           | 1 100,5        | 1 159,8        | 976,9          | 1 104,4        | 1 045,3        | 409,9             | 408,7          | 496,4          | 433,9          | 465,2          | 430,5          |
| 80             | Industrial plant (see nomenclature NIMEXE)                            |                   |                |                |                |                |                |                   |                |                |                |                |                |
| 81             | Sanitary, plumbing, heating + lighting fixtures + fittings, n.e.s.    | 29,7              | 43,8           | 34,5           | 35,5           | 33,2           | 40,8           | 3,6               | 4,2            | 4,9            | 5,2            | 4,4            | 4,5            |
| 82             | Furniture and parts thereof   | 140,5             | 173,7          | 170,5          | 176,8          | 135,1          | 164,6          | 18,9              | 21,2           | 22,9           | 22,9           | 21,7           | 24,3           |
| 83             | Travel goods, handbags and similar containers                         | 9,1               | 11,1           | 11,4           | 8,1            | 9,4            | 8,6            | 6,7               | 7,5            | 12,2           | 9,5            | 9,2            | 7,3            |
| 84             | Articles of apparel and clothing accessories                          | 391,6             | 331,5          | 409,7          | 281,5          | 421,9          | 294,1          | 167,8             | 147,4          | 205,0          | 164,4          | 190,2          | 134,1          |
| 85             | Footwear  | 80,2              | 69,4           | 82,6           | 49,8           | 79,3           | 63,1           | 25,8              | 21,6           | 37,1           | 21,0           | 29,8           | 18,6           |
| 87             | Professional, scientific + controlling instrum. + apparatus, n.e.s.   | 71,6              | 81,5           | 86,7           | 86,3           | 88,2           | 97,1           | 51,8              | 49,0           | 55,4           | 53,5           | 52,1           | 65,9           |
| 88             | Photogr. ep., equipm + suppl. + optic. goods; watches + clocks        | 71,7              | 81,7           | 84,9           | 85,5           | 70,5           | 88,1           | 48,3              | 56,9           | 54,6           | 62,1           | 64,3           | 87,1           |
| 89             | Miscellaneous manufactured articles, n.e.s.                           | 260,7             | 307,8          | 279,5          | 273,4          | 266,7          |                |                   |                |                |                |                |                |

Valeurs en Mio ECU

| intra-CE (Eur 10) |         |          |         |         |         | extra-CE (Eur 10) |         |         |         |         |         | Dénomination des produits  | CTCI<br>Rév. 2 |
|-------------------|---------|----------|---------|---------|---------|-------------------|---------|---------|---------|---------|---------|--|----------------|
| 1979              |         | 1980     |         |         |         | 1979              |         | 1980    |         |         |         |  |                |
| III               | IV      | I        | II      | III     | IV      | III               | IV      | I       | II      | III     | IV      |  |                |
| 7 982,1           | 9 290,1 | 10 250,8 | 9 685,0 | 8 573,0 | 9 870,4 | 3 158,8           | 3 387,2 | 3 452,0 | 3 240,4 | 3 383,3 | 3 621,9 | <b>COMMERCE TOTAL</b>  | <b>0-9</b>     |
| 1 655,9           | 1 837,2 | 1 884,3  | 1 947,9 | 1 797,1 | 1 965,4 | 407,3             | 504,9   | 534,5   | 553,4   | 562,1   | 643,1   | <b>PRODUITS ALIMENTAIRES, BOISSONS, TABACS</b>                       | <b>0,1</b>     |
| 1 546,1           | 1 705,8 | 1 755,3  | 1 801,0 | 1 653,1 | 1 825,8 | 337,8             | 445,4   | 468,1   | 492,0   | 485,8   | 576,9   | <b>Produits alimentaires et animaux vivants</b>                      | <b>0</b>       |
| 100,8             | 98,6    | 109,0    | 115,3   | 117,2   | 117,6   | 5,3               | 5,8     | 6,7     | 7,1     | 4,8     | 8,6     | Animaux vivants dest. princp. à l'alimentation humaine               | 00             |
| 423,1             | 459,3   | 452,9    | 422,7   | 420,8   | 439,5   | 18,5              | 26,2    | 29,8    | 46,3    | 33,0    | 58,8    | Viandes et préparations de viande                                    | 01             |
| 287,4             | 299,7   | 301,7    | 293,8   | 313,1   | 331,4   | 146,8             | 198,3   | 212,0   | 217,3   | 221,0   | 221,4   | Produits laitiers et œufs d'oiseaux                                  | 02             |
| 63,8              | 88,4    | 81,7     | 69,1    | 67,6    | 88,2    | 12,6              | 15,4    | 10,8    | 19,0    | 15,8    | 22,2    | Poissons, crustacés et mollusques et préparations de poissons        | 03             |
| 105,6             | 139,0   | 127,1    | 106,0   | 106,3   | 107,0   | 16,4              | 23,9    | 25,3    | 19,2    | 19,1    | 31,0    | Céréales et préparations à base de céréales                          | 04             |
| 227,7             | 244,0   | 298,3    | 459,4   | 304,3   | 368,9   | 22,6              | 59,9    | 46,2    | 40,8    | 28,7    | 75,0    | Légumes et fruits  | 05             |
| 34,2              | 34,1    | 34,0     | 37,2    | 33,0    | 32,2    | 16,7              | 19,7    | 29,7    | 24,8    | 26,5    | 27,0    | Sucres, préparations à base de sucre, et miel                        | 06             |
| 133,7             | 152,8   | 163,9    | 128,9   | 118,4   | 132,7   | 53,8              | 55,4    | 59,2    | 53,6    | 45,4    | 55,3    | Café, thé, cacao, épices, et produits dérivés                        | 07             |
| 119,7             | 136,3   | 126,6    | 109,3   | 115,5   | 148,6   | 17,7              | 14,9    | 17,5    | 33,5    | 52,5    | 28,4    | Nourriture dest. aux animaux (à l'excl. des céréales non moulues)    | 08             |
| 50,1              | 53,2    | 60,2     | 59,4    | 56,8    | 59,5    | 27,4              | 26,0    | 30,9    | 30,6    | 39,1    | 49,2    | Produits et préparations alimentaires divers                         | 09             |
| 109,8             | 131,7   | 129,0    | 146,9   | 144,1   | 139,8   | 69,5              | 59,5    | 66,3    | 61,3    | 76,3    | 66,2    | <b>Boissons et tabacs</b>  | <b>1</b>       |
| 28,1              | 28,0    | 24,7     | 40,1    | 37,5    | 30,2    | 58,1              | 46,6    | 50,9    | 47,6    | 61,3    | 53,8    | Boissons   | 11             |
| 81,7              | 103,7   | 104,3    | 106,8   | 106,6   | 109,6   | 11,4              | 12,9    | 15,4    | 13,7    | 15,0    | 12,4    | Tabacs bruts et fabriqués  | 12             |
| 1 589,9           | 2 135,4 | 2 573,8  | 2 259,2 | 1 948,8 | 2 700,2 | 528,6             | 472,7   | 330,0   | 339,8   | 271,7   | 288,9   | <b>COMBUST. MINÉRAUX, LUBRIF. ET PROD. CONNEXES</b>                  | <b>3</b>       |
| 18,2              | 24,8    | 28,8     | 25,1    | 23,2    | 24,1    | 3,6               | 2,1     | 2,9     | 3,7     | 6,4     | 6,9     | Houilles, coques et briquettes                                       | 32             |
| 1 100,5           | 1 207,2 | 1 510,6  | 1 354,3 | 1 264,7 | 1 297,9 | 522,9             | 464,4   | 322,7   | 335,4   | 264,7   | 259,9   | Pétrole et produits dérivés du pétrole et produits connexes          | 33             |
| 468,8             | 900,1   | 1 031,5  | 877,2   | 658,1   | 1 377,3 | 2,0               | 6,1     | 4,4     | 0,8     | 0,7     | 2,1     | Gaz naturel et gaz manufacturé                                       | 34             |
| 2,4               | 3,2     | 2,7      | 2,6     | 2,8     | 0,9     |                   |         |         |         |         |         | Energie électrique   | 35             |
| 558,6             | 609,2   | 683,1    | 602,7   | 551,1   | 601,7   | 171,8             | 182,3   | 200,2   | 157,8   | 220,8   | 203,8   | <b>MATIÈRES PREMIÈRES</b>  | <b>2,4</b>     |
| 463,9             | 522,7   | 600,5    | 515,7   | 471,0   | 524,0   | 149,4             | 138,1   | 152,3   | 114,2   | 181,4   | 142,8   | <b>Matières brutes non comestibles, carburants non compris</b>       | <b>2</b>       |
| 13,6              | 28,4    | 27,3     | 14,1    | 8,7     | 17,0    | 15,5              | 15,0    | 17,8    | 5,6     | 25,6    | 13,5    | Cuir, peaux et pelletteries brutes                                   | 21             |
| 38,3              | 14,2    | 14,8     | 13,0    | 24,6    | 19,5    | 1,0               | 2,4     | 2,2     | 2,1     | 3,0     | 2,7     | Graines et fruits oléagineux   | 22             |
| 29,3              | 34,4    | 41,9     | 29,5    | 30,4    | 32,6    | 6,5               | 6,8     | 7,6     | 6,6     | 6,8     | 2,6     | Caoutchouc brut (y compr. caoutchouc synthétique et régénéré)        | 23             |
| 17,1              | 18,4    | 20,1     | 21,7    | 17,7    | 18,7    | 0,9               | 1,3     | 0,9     | 1,3     | 1,3     | 1,3     | Liège et bois  | 24             |
| 9,1               | 11,5    | 13,5     | 12,4    | 10,1    | 7,0     | 0,4               | 0,8     | 0,8     | 0,7     | 0,7     | 0,7     | Pâtes à papier et déchets de papier                                  | 25             |
| 22,8              | 21,2    | 22,5     | 19,4    | 18,5    | 20,2    | 6,1               | 6,3     | 6,9     | 7,3     | 8,1     | 9,2     | Fibres textiles (excep. laines en rubans) et déchets n. transf.      | 26             |
| 39,7              | 43,4    | 44,5     | 59,5    | 37,1    | 49,1    | 14,4              | 15,8    | 14,9    | 15,4    | 16,7    | 20,0    | Engrais, minéraux, bruts (excl. charbon, pétrole, pierres préc.)     | 27             |
| 101,4             | 112,2   | 138,8    | 139,5   | 99,7    | 93,4    | 25,1              | 28,0    | 35,8    | 43,3    | 34,4    | 26,6    | Minerais métallifères et déchets de métaux                           | 28             |
| 192,6             | 239,0   | 277,0    | 206,7   | 224,2   | 266,5   | 79,5              | 59,9    | 65,4    | 43,2    | 84,9    | 66,1    | Matières brutes d'origine animale ou végétale, n.d.a.                | 29             |
| 94,7              | 88,4    | 82,8     | 87,0    | 80,1    | 77,8    | 22,4              | 48,2    | 48,0    | 43,8    | 39,2    | 61,2    | <b>Huiles, graisses et cires d'origine animale ou végétale</b>       | <b>4</b>       |
| 4,5               | 5,3     | 4,3      | 4,6     | 5,0     | 5,2     | 1,2               | 0,9     | 1,1     | 1,0     | 0,7     | 1,6     | Huiles et graisses d'origine animale                                 | 41             |
| 28,3              | 29,0    | 26,6     | 28,2    | 23,7    | 25,2    | 8,2               | 11,6    | 14,8    | 14,1    | 17,9    | 22,4    | Huiles et graisses élaborées; cires animales ou végétales            | 43             |
| 907,3             | 1 040,2 | 1 073,8  | 1 138,7 | 941,0   | 1 097,9 | 695,3             | 688,9   | 789,5   | 661,0   | 888,8   | 910,8   | <b>MACHINES ET MATÉRIEL DE TRANSPORT</b>                             | <b>7</b>       |
| 42,9              | 42,3    | 46,7     | 49,4    | 36,4    | 49,0    | 50,8              | 54,2    | 55,9    | 76,2    | 80,8    | 68,1    | Ensembles industriels (voir nomenclature NIMEXE)                     | 70             |
| 116,3             | 137,6   | 134,4    | 142,3   | 124,0   | 150,3   | 82,7              | 91,5    | 108,1   | 105,4   | 81,8    | 109,8   | Machines génératrices, moteurs et leur équipement                    | 71             |
| 20,5              | 26,0    | 30,4     | 25,6    | 21,5    | 24,0    | 8,1               | 8,4     | 10,4    | 9,4     | 11,7    | 16,5    | Machines et appareils spécialisés pour les industries partic.        | 72             |
| 153,8             | 184,2   | 183,5    | 188,5   | 169,8   | 197,7   | 100,1             | 133,6   | 128,3   | 127,8   | 127,3   | 157,7   | Machines et appareils pour le travail des métaux                     | 73             |
| 126,0             | 153,3   | 150,3    | 147,9   | 135,3   | 157,5   | 51,2              | 63,0    | 50,6    | 60,0    | 59,3    | 64,1    | Mach. et app. industr., applic. gén., n.d.a., parties et pièces dét. | 74             |
| 120,3             | 151,8   | 143,7    | 143,8   | 124,7   | 158,4   |                   |         |         |         |         |         | Mach. et app. bureau ou p. traitement automatique de l'information   | 75             |
| 191,5             | 257,8   | 270,8    | 284,1   | 216,4   | 238,8   | 55,1              | 72,0    | 69,4    | 64,3    | 62,8    | 78,8    | App. et équipement de télécommunic., enregist. reprod. du son        | 76             |
| 96,6              | 55,8    | 45,2     | 89,1    | 65,6    | 60,9    | 35,8              | 53,7    | 52,8    | 45,4    | 45,8    | 68,4    | Mach. et app. élect., n.d.a., parties et pièces détachées élect.     | 77             |
|                   |         |          |         |         |         | 160,2             | 69,3    | 185,6   | 77,2    | 244,1   | 205,3   | Véhicules routiers (y compris les véhicules à coussin d'air)         | 78             |
|                   |         |          |         |         |         |                   |         |         |         |         |         | Autre matériel de transport  | 79             |
| 2 906,8           | 3 225,1 | 3 601,5  | 3 309,0 | 2 979,8 | 3 150,4 | 933,8             | 1 107,2 | 1 096,8 | 1 027,0 | 998,4   | 1 121,7 | <b>AUTRES PRODUITS INDUSTRIELS</b>                                   | <b>5,6,8</b>   |
| 1 203,5           | 1 293,8 | 1 471,1  | 1 244,4 | 1 201,5 | 1 227,3 | 473,8             | 508,3   | 550,3   | 509,0   | 463,0   | 509,9   | <b>Produits chimiques et produits connexes, n.d.a.</b>               | <b>8</b>       |
| 497,0             | 503,5   | 577,8    | 417,2   | 450,9   | 438,8   | 173,0             | 168,4   | 179,2   | 151,8   | 117,5   | 141,3   | Produits chimiques organiques  | 51             |
| 54,0              | 92,0    | 79,7     | 103,5   | 82,8    | 92,9    | 11,5              | 22,4    | 24,0    | 28,7    | 27,0    | 28,0    | Produits chimiques inorganiques                                      | 52             |
| 52,0              | 54,8    | 85,0     | 65,5    | 56,1    | 52,2    | 22,1              | 21,1    | 25,2    | 24,5    | 24,4    | 26,8    | Produits pour teinture et tannage et colorants                       | 53             |
| 50,8              | 49,6    | 51,1     | 55,3    | 69,7    | 62,8    | 29,9              | 39,6    | 35,0    | 38,1    | 47,1    | 45,2    | Produits médicaux et pharmaceutiques                                 | 54             |
| 46,9              | 46,3    | 59,1     | 52,9    | 52,7    | 49,9    | 23,2              | 20,9    | 25,6    | 26,7    | 21,8    | 24,1    | Huiles essent., produits pour parfumerie, toilette et entretien      | 55             |
| 53,6              | 58,5    | 71,9     | 56,8    | 55,9    | 63,0    | 56,3              | 51,0    | 59,3    | 58,5    | 55,8    | 64,8    | Engrais manufacturés   | 56             |
| 1,0               | 1,8     | 1,1      | 1,2     | 1,0     | 2,4     | 0,2               | 0,5     | 0,2     | 0,6     | 0,2     | 0,2     | Explosifs et articles de pyrotechnie                                 | 57             |
| 360,8             | 361,2   | 448,6    | 381,4   | 320,8   | 339,2   | 120,2             | 136,0   | 141,9   | 128,6   | 109,4   | 119,9   | Mat. plast., artif., éthers, esters d.l. cellulose, résines artific  | 58             |
| 98,8              | 106,0   | 116,8    | 110,6   | 112,1   | 126,1   | 37,2              | 46,5    | 59,9    | 51,5    | 59,9    | 59,7    | Matières et produits chimiques, n.d.a.                               | 59             |
| 1 184,8           | 1 329,4 | 1 492,4  | 1 464,8 | 1 208,4 | 1 307,0 | 332,4             | 465,7   | 399,0   | 370,3   | 390,9   | 441,0   | <b>Art. manufact. classés princp. d'après la mat. première</b>       | <b>6</b>       |
| 17,0              | 20,7    | 21,2     | 19,4    | 14,1    | 20,4    | 4,0               | 5,7     | 5,0     | 4,5     | 2,1     | 3,5     | Ensembles industriels (voir nomenclature NIMEXE)                     | 60             |
| 33,5              | 40,8    | 48,9     | 47,9    | 42,5    | 48,9    | 7,0               | 10,7    | 10,2    | 9,3     | 13,4    | 16,1    | Cuir et peaux, prép. et ouvrages en cuir, n.d.a., pellet. apprêt     | 61             |
| 27,2              | 30,4    | 31,4     | 31,7    | 28,7    | 29,2    | 3,7               | 4,2     | 4,3     | 4,6     | 5,0     | 3,1     | Caoutchouc manufacturé, n.d.a.                                       | 62             |
| 165,4             | 175,2   | 193,7    | 198,8   | 172,8   | 176,6   | 20,2              | 25,5    | 25,8    | 27,6    | 24,5    | 29,6    | Ouvrages en liège et en bois (à l'exception des meubles)             | 63             |
| 263,7             | 317,4   | 338,4    | 302,1   | 247,8   | 292,4   | 73,7              | 93,8    | 94,0    | 95,5    | 76,7    | 96,4    | Papiers, cartons, ouvrages en pâte cellul., en papier et en carton   | 64             |
| 98,8              | 114,4   | 122,6    | 113,9   | 108,9   | 120,4   | 25,9              | 28,4    | 47,1    | 27,8    | 29,0    | 37,0    | Fils, tissus, articles textiles façonnés, n.d.a., prod. connexes     | 65             |
| 175,6             | 223,4   | 272,4    | 249,4   | 210,0   | 201,5   |                   |         |         |         |         |         | Articles minéraux non métalliques manufacturés, n.d.a.               | 66             |
| 170,0             | 182,7   | 181,1    | 197,2   | 158,0   | 208,2   | 44,5              | 57,6    | 63,2    | 56,1    | 56,8    | 75,8    | Fer et acier   | 67             |
|                   |         |          |         |         |         |                   |         |         |         |         |         | Métaux non ferreux   | 68             |
|                   |         |          |         |         |         |                   |         |         |         |         |         | Articles manufacturés en métal, n.d.a.                               | 69             |
| 518,8             | 601,9   | 637,8    | 599,8   | 569,7   | 616,1   | 127,8             | 146,1   | 147,3   | 147,8   | 144,5   | 170,9   | <b>Articles manufacturés divers</b>                                  | <b>8</b>       |
| 24,0              | 31,9    | 27,7     | 26,4    | 19,6    | 22,8    | 7,2               | 10,1    | 7,9     | 7,7     | 7,1     | 9,4     | Ensembles industriels (voir nomenclature NIMEXE)                     | 80             |
| 41,7              | 50,7    | 58,0     | 61,5    | 43,1    | 55,1    | 5,7               | 8,2     | 8,8     | 9,7     | 6,4     | 8,8     | App. sanitaire, appareillage de plomberie, chauffage, éclair. n.d.a. | 81             |
| 4,2               | 5,4     | 6,1      | 5,6     | 5,2     | 5,4     | 0,9               | 1,0     | 1,2     | 0,8     | 0,9     | 1,2     | Meubles et leurs parties et pièces détachées                         | 82             |
| 126,6             | 138,5   | 154,3    | 122,9   | 148,2   | 129,7   | 16,4              | 20,0    | 19,8    | 18,1    | 18,4    | 20,8    | Articles de voyage, sacs à main et contenants similaires             | 83             |
| 21,9              | 21,0    | 25,5     | 20,4    | 22,9    | 17,1    | 0,7               | 1,1     | 0,8     | 0,8     | 1,1     | 1,6     | Vêtements et accessoires du vêtement                                 | 84             |
| 70,2              | 85,4    | 85,5     | 82,5    | 75,5    | 94,6    | 34,4              | 42,1    | 36,7    | 38,7    | 36,0    | 46,7    | Chaussures   | 85             |
| 52,9              | 68,2    | 65,5     | 64,6    | 59,3    | 76,7    | 20,9              | 17,1    | 25,1    | 20,5    | 22,1    | 32,8    | Instrumenta et app. professa., scientifiques et de contrôle, n.d.a.  | 87             |
| 177,2             | 202,8   | 215,3    | 216,0   | 197,9   | 214,8   | 41,5              | 45,6    | 44,9    | 51,2    | 52,4    | 51,6    | App. et fourn. de photograph. et d'optique, n.d.a., montr. horlog.   | 88             |
|                   |         |          |         |         |         |                   |         |         |         |         |         | Articles manufacturés divers, n.d.a.                                 | 89             |
| 363,6             | 443     |          |         |         |         |                   |         |         |         |         |         |  |                |

**GENERAL SUMMARY**  
**of EC trade by commodities**
**Belg.-Lux.**  
**import**

Value in Mio ECU

| SITC<br>Rev. 2 | List of products   | Intra-EC (Eur 10) |                |                |                |                |                | extra-EC (Eur 10) |                |                |                |                |                |
|----------------|--|-------------------|----------------|----------------|----------------|----------------|----------------|-------------------|----------------|----------------|----------------|----------------|----------------|
|                |  | 1979              |                | 1980           |                |                |                | 1979              |                | 1980           |                |                |                |
|                |  | III               | IV             | I              | II             | III            | IV             | III               | IV             | I              | II             | III            | IV             |
| 0-9            | <b>TOTAL TRADE</b>   | <b>6 500,0</b>    | <b>8 006,1</b> | <b>8 469,3</b> | <b>7 958,9</b> | <b>6 919,4</b> | <b>7 879,0</b> | <b>3 767,6</b>    | <b>4 546,2</b> | <b>5 461,4</b> | <b>5 017,9</b> | <b>4 596,7</b> | <b>5 296,8</b> |
| 0,1            | <b>FOOD, BEVERAGES AND TOBACCO</b>                                   | <b>786,2</b>      | <b>936,4</b>   | <b>889,0</b>   | <b>827,5</b>   | <b>902,5</b>   | <b>1 032,6</b> | <b>340,3</b>      | <b>369,5</b>   | <b>347,7</b>   | <b>376,4</b>   | <b>332,9</b>   | <b>427,8</b>   |
| 0              | <b>Food and live animals chiefly for food</b>                        | <b>688,2</b>      | <b>783,7</b>   | <b>777,1</b>   | <b>803,2</b>   | <b>788,6</b>   | <b>878,3</b>   | <b>319,8</b>      | <b>348,9</b>   | <b>321,8</b>   | <b>343,5</b>   | <b>316,6</b>   | <b>406,7</b>   |
| 00             | Live animals chiefly for food  | 42,0              | 36,9           | 44,9           | 55,3           | 46,6           | 39,2           | 8,6               | 11,5           | 3,1            | 3,6            | 4,9            | 5,3            |
| 01             | Meat and meat preparations   | 83,9              | 84,0           | 67,5           | 70,8           | 69,7           | 80,4           | 22,3              | 27,9           | 22,9           | 23,8           | 24,8           | 24,8           |
| 02             | Dairy products and birds' eggs                                       | 153,9             | 140,4          | 167,9          | 156,3          | 152,2          | 164,5          | 6,8               | 8,5            | 8,0            | 7,2            | 7,4            | 8,4            |
| 03             | Fish, crustaceans and mollusca and preparations thereof              | 38,4              | 50,3           | 41,0           | 41,8           | 46,0           | 54,7           | 23,1              | 28,5           | 21,4           | 19,7           | 17,7           | 28,4           |
| 04             | Cereals and cereal preparations                                      | 119,3             | 165,8          | 163,0          | 193,0          | 159,3          | 199,0          | 81,2              | 63,0           | 67,3           | 51,0           | 63,5           | 134,8          |
| 05             | Vegetables and fruit   | 106,1             | 104,6          | 95,3           | 102,6          | 125,8          | 115,0          | 83,2              | 85,7           | 90,8           | 124,8          | 75,4           | 92,5           |
| 06             | Sugar, sugar preparations and honey                                  | 21,7              | 18,7           | 15,4           | 16,4           | 17,6           | 16,3           | 5,0               | 7,9            | 8,9            | 7,2            | 7,4            | 8,8            |
| 07             | Coffee, tea, cocoa, spices, and manufactures thereof                 | 49,8              | 69,7           | 68,1           | 61,9           | 62,9           | 70,9           | 72,2              | 73,7           | 74,3           | 65,5           | 56,8           | 60,1           |
| 08             | Stuffs feeding for animals (not including unmilled cereals)          | 65,4              | 79,0           | 77,8           | 68,4           | 75,4           | 102,6          | 36,9              | 37,6           | 33,8           | 39,7           | 36,8           | 40,7           |
| 09             | Miscellaneous edible products and preparations                       | 27,8              | 32,3           | 35,4           | 36,8           | 34,0           | 35,8           | 0,8               | 1,5            | 1,2            | 1,2            | 0,9            | 0,9            |
| 1              | <b>Beverages and tobacco</b>   | <b>96,0</b>       | <b>152,7</b>   | <b>111,9</b>   | <b>124,3</b>   | <b>114,0</b>   | <b>154,3</b>   | <b>20,5</b>       | <b>23,8</b>    | <b>25,8</b>    | <b>33,0</b>    | <b>17,4</b>    | <b>22,1</b>    |
| 11             | Beverages  | 78,2              | 120,9          | 85,5           | 96,3           | 88,5           | 128,6          | 6,5               | 11,3           | 11,4           | 8,1            | 6,2            | 10,6           |
| 12             | Tobacco and tobacco manufactures                                     | 17,8              | 31,8           | 26,4           | 28,0           | 25,5           | 25,7           | 14,0              | 12,3           | 14,6           | 24,8           | 11,2           | 11,5           |
| 3              | <b>MINERAL FUELS, LUBRIC. AND RELATED MATERIALS</b>                  | <b>486,6</b>      | <b>727,8</b>   | <b>740,0</b>   | <b>732,2</b>   | <b>584,1</b>   | <b>878,9</b>   | <b>1 064,2</b>    | <b>1 237,6</b> | <b>1 520,2</b> | <b>1 468,8</b> | <b>1 401,8</b> | <b>1 483,4</b> |
| 32             | Coal, coke and briquettes  | 138,8             | 143,2          | 137,4          | 136,3          | 115,3          | 107,2          | 45,0              | 81,9           | 68,4           | 68,1           | 81,3           | 97,1           |
| 33             | Petroleum, petroleum products and related materials                  | 234,5             | 352,1          | 356,9          | 406,8          | 309,8          | 550,6          | 873,4             | 1 112,7        | 1 396,4        | 1 343,2        | 1 269,8        | 1 325,5        |
| 34             | Gas, natural and manufactured  | 106,8             | 227,3          | 241,0          | 184,1          | 144,4          | 305,4          | 37,4              | 39,3           | 54,3           | 52,9           | 43,6           | 71,2           |
| 35             | Electric current   | 5,5               | 5,1            | 4,7            | 5,0            | 14,6           | 15,8           | 8,4               | 3,7            | 1,1            | 5,8            | 7,1            | 0,4            |
| 2,4            | <b>RAW MATERIALS</b>   | <b>349,1</b>      | <b>420,3</b>   | <b>486,3</b>   | <b>429,6</b>   | <b>347,2</b>   | <b>383,5</b>   | <b>454,8</b>      | <b>562,1</b>   | <b>677,5</b>   | <b>582,7</b>   | <b>481,6</b>   | <b>541,5</b>   |
| 2              | <b>Crudes materials, inedible, except fuels</b>                      | <b>311,5</b>      | <b>378,2</b>   | <b>447,3</b>   | <b>389,1</b>   | <b>311,4</b>   | <b>368,1</b>   | <b>431,4</b>      | <b>536,2</b>   | <b>655,4</b>   | <b>572,5</b>   | <b>462,6</b>   | <b>519,5</b>   |
| 21             | Hides, skins and furskins, raw                                       | 11,8              | 11,3           | 19,2           | 15,9           | 8,6            | 11,5           | 4,0               | 4,6            | 9,5            | 6,9            | 5,3            | 2,7            |
| 22             | Seeds oil and oleaginous fruit                                       | 25,1              | 13,0           | 9,8            | 10,2           | 22,9           | 21,4           | 29,1              | 48,9           | 51,7           | 52,9           | 14,5           | 45,4           |
| 23             | Crude rubber (including synthetic and reclaimed)                     | 18,9              | 25,0           | 25,0           | 22,2           | 19,9           | 24,1           | 4,8               | 5,3            | 7,8            | 15,2           | 7,2            | 11,9           |
| 24             | Cork and wood  | 39,5              | 44,8           | 45,3           | 46,7           | 36,6           | 36,2           | 64,2              | 84,5           | 80,3           | 77,4           | 62,2           | 58,9           |
| 25             | Pulp and waste paper   | 3,6               | 4,8            | 5,9            | 5,6            | 4,5            | 3,8            | 31,2              | 33,4           | 37,0           | 37,6           | 34,9           | 36,9           |
| 26             | Textile fibres (other than wool tops) and their wastes               | 59,2              | 74,0           | 74,4           | 67,2           | 56,2           | 70,2           | 42,9              | 43,3           | 58,0           | 47,7           | 25,6           | 36,8           |
| 27             | Crude fertilizers + minerals (excl. coal, petrol + precious stones)  | 39,5              | 56,0           | 52,7           | 53,0           | 47,5           | 49,0           | 54,6              | 65,0           | 61,6           | 68,8           | 62,7           | 69,2           |
| 28             | Metalliferous ores and metal scrap                                   | 94,7              | 118,8          | 177,1          | 138,9          | 92,5           | 109,1          | 195,2             | 242,6          | 335,0          | 261,6          | 245,1          | 249,9          |
| 29             | Crude animal and vegetable materials, n.e.s.                         | 19,2              | 30,5           | 37,9           | 27,5           | 23,5           | 32,8           | 5,4               | 7,6            | 14,4           | 8,4            | 5,0            | 6,8            |
| 4              | <b>Animal and vegetable oils, fats and waxes</b>                     | <b>37,7</b>       | <b>42,1</b>    | <b>39,0</b>    | <b>39,4</b>    | <b>35,9</b>    | <b>36,4</b>    | <b>23,4</b>       | <b>28,9</b>    | <b>22,2</b>    | <b>20,2</b>    | <b>18,8</b>    | <b>22,0</b>    |
| 41             | Animal oils and fats   | 5,7               | 6,3            | 5,7            | 5,4            | 4,8            | 5,4            | 5,2               | 8,8            | 5,5            | 6,8            | 5,0            | 5,9            |
| 43             | Oils and fats, processed, and animal or vegetable waxes              | 14,9              | 17,1           | 15,7           | 15,7           | 13,6           | 13,6           | 0,5               | 0,9            | 0,6            | 1,0            | 0,3            | 0,4            |
| 7              | <b>MACHINERY AND TRANSPORT EQUIPMENT</b>                             | <b>1 860,4</b>    | <b>2 405,2</b> | <b>2 338,9</b> | <b>2 246,7</b> | <b>1 984,4</b> | <b>2 180,0</b> | <b>466,8</b>      | <b>672,6</b>   | <b>643,2</b>   | <b>679,2</b>   | <b>700,4</b>   | <b>767,0</b>   |
| 70             | Industrial plant (see nomenclature NIMEXE)                           | 138,8             | 187,6          | 209,0          | 196,0          | 124,3          | 135,1          | 27,7              | 62,0           | 46,7           | 44,7           | 45,6           | 54,7           |
| 71             | Power-generating machinery and equipment                             | 174,5             | 203,5          | 215,2          | 213,2          | 174,9          | 195,8          | 29,0              | 41,4           | 46,8           | 47,8           | 35,8           | 33,6           |
| 72             | Machinery specialized for particular industries                      | 44,0              | 54,8           | 49,8           | 67,6           | 72,4           | 58,2           | 10,9              | 12,1           | 15,7           | 17,8           | 16,5           | 18,7           |
| 73             | Metalworking machinery   | 218,5             | 267,0          | 270,1          | 292,1          | 246,2          | 286,7          | 46,2              | 69,9           | 64,9           | 75,2           | 61,9           | 74,3           |
| 74             | General indust. mach. + equipment, n.e.s., machine parts, n.e.s.     | 65,4              | 82,5           | 67,2           | 75,5           | 81,6           | 102,1          | 44,0              | 56,4           | 51,0           | 51,7           | 47,5           | 55,2           |
| 75             | Office machines and automatic data-processing equipment              | 229,4             | 296,6          | 310,6          | 291,4          | 231,9          | 296,1          | 52,5              | 63,4           | 63,2           | 68,7           | 72,4           | 89,8           |
| 76             | Telecom. + sound recording + reprod. apparatus + equipment           | 681,8             | 1 165,7        | 1 063,3        | 982,0          | 827,9          | 941,3          | 147,3             | 243,4          | 231,4          | 241,7          | 216,7          | 259,7          |
| 77             | Electr. machinery, apparatus + appliances, n.e.s., + electr. parts   | 34,1              | 44,5           | 43,2           | 53,8           | 39,7           | 54,6           | 59,8              | 74,9           | 59,4           | 78,6           | 148,9          | 111,4          |
| 78             | Road vehicles (including air cushion vehicles)                       |                   |                |                |                |                |                |                   |                |                |                |                |                |
| 79             | Other transport equipment  |                   |                |                |                |                |                |                   |                |                |                |                |                |
| 5,6,8          | <b>OTHER INDUSTRIAL PRODUCTS</b>                                     | <b>2 796,4</b>    | <b>3 398,9</b> | <b>3 964,7</b> | <b>3 467,1</b> | <b>2 959,5</b> | <b>3 107,2</b> | <b>1 285,5</b>    | <b>1 581,7</b> | <b>1 948,3</b> | <b>1 681,3</b> | <b>1 478,8</b> | <b>1 521,2</b> |
| 5              | <b>Chemicals and related products, n.e.s.</b>                        | <b>716,0</b>      | <b>861,2</b>   | <b>1 003,4</b> | <b>906,8</b>   | <b>712,7</b>   | <b>761,6</b>   | <b>163,8</b>      | <b>211,0</b>   | <b>269,4</b>   | <b>247,8</b>   | <b>192,8</b>   | <b>208,8</b>   |
| 51             | Organic chemicals  | 333,3             | 342,3          | 391,0          | 329,7          | 243,7          | 264,3          | 66,7              | 70,1           | 87,2           | 84,8           | 50,7           | 62,0           |
| 52             | Inorganic chemicals  | 28,7              | 47,2           | 61,6           | 69,9           | 44,3           | 51,1           | 36,8              | 8,9            | 14,9           | 11,2           | 9,8            | 11,6           |
| 53             | Dyeing, tanning and colouring materials                              | 39,9              | 43,6           | 48,8           | 50,6           | 39,1           | 39,8           | 7,2               | 7,1            | 7,7            | 8,7            | 6,2            | 6,6            |
| 54             | Medicinal and pharmaceutical products                                | 71,2              | 77,0           | 78,0           | 76,5           | 74,8           | 76,8           | 35,8              | 31,0           | 37,1           | 36,8           | 36,8           | 50,4           |
| 55             | Essential oils + perfume materials; toilet polish + clean. preparat. | 42,9              | 51,1           | 58,3           | 58,7           | 49,1           | 53,9           | 3,7               | 4,3            | 5,1            | 5,0            | 3,5            | 4,4            |
| 56             | Fertilizers, manufactured  | 20,6              | 29,3           | 40,3           | 30,8           | 22,9           | 33,6           | 23,5              | 17,7           | 21,4           | 24,1           | 24,1           | 17,5           |
| 57             | Explosives and pyrotechnic products                                  | 0,9               | 1,5            | 0,9            | 1,0            | 0,7            | 1,2            | 0,4               | 0,3            | 0,3            | 0,3            | 0,2            | 0,4            |
| 58             | Artific. resins + plastic materials + cellulose esters and ethers    | 189,9             | 193,0          | 220,3          | 206,2          | 163,0          | 166,6          | 28,8              | 35,0           | 40,6           | 39,5           | 30,0           | 31,7           |
| 59             | Chemical materials and products n.e.s.                               | 68,1              | 77,2           | 104,1          | 93,4           | 75,0           | 74,5           | 34,9              | 36,3           | 45,3           | 37,1           | 31,4           | 24,3           |
| 6              | <b>Manufactured goods classified chiefly by material</b>             | <b>1 253,3</b>    | <b>1 635,2</b> | <b>1 847,3</b> | <b>1 726,1</b> | <b>1 328,2</b> | <b>1 501,6</b> | <b>661,9</b>      | <b>1 199,1</b> | <b>1 481,7</b> | <b>1 239,7</b> | <b>1 082,7</b> | <b>1 117,6</b> |
| 60             | Industrial plant (see nomenclature NIMEXE)                           |                   |                |                |                |                |                |                   |                |                |                |                |                |
| 61             | Leather, leather manufactures, n.e.s. and dressed furskins           | 11,8              | 17,0           | 16,6           | 15,7           | 11,6           | 14,1           | 5,2               | 4,4            | 4,8            | 3,7            | 2,7            | 3,4            |
| 62             | Rubber manufactures, n.e.s.  | 61,1              | 66,0           | 86,4           | 88,4           | 65,1           | 73,8           | 14,9              | 15,3           | 16,1           | 15,9           | 11,8           | 13,5           |
| 63             | Cork and wood manufactures (excluding furniture)                     | 40,6              | 49,9           | 50,6           | 53,1           | 41,3           | 43,6           | 17,7              | 18,6           | 21,4           | 19,2           | 17,3           | 12,5           |
| 64             | Paper, paperboard, + art. of paper pulp, of paper of paperb.         | 140,7             | 177,5          | 185,2          | 179,1          | 152,8          | 163,5          | 45,9              | 56,0           | 67,0           | 59,8           | 51,5           | 61,4           |
| 65             | Textile yam, fabrics, made-up articles, n.e.s., + related products   | 255,8             | 339,0          | 363,5          | 330,8          | 263,9          | 320,6          | 78,4              | 96,1           | 109,6          | 112,9          | 96,3           | 108,0          |
| 66             | Non-metallic mineral manufactures, n.e.s.                            | 177,2             | 209,6          | 250,0          | 217,5          | 203,4          | 221,9          | 494,9             | 669,9          | 633,2          | 609,2          | 506,9          | 570,1          |
| 67             | Iron and steel   |                   |                | 329,9          | 347,1          | 209,0          | 223,0          |                   |                | 90,0           | 82,1           | 54,4           | 56,4           |
| 68             | Non-ferrous metals   | 144,6             | 230,5          | 290,5          | 205,7          | 155,7          | 189,9          | 208,1             | 258,5          | 341,8          | 315,1          | 313,8          | 263,1          |
| 69             | Manufactures of metal, n.e.s.  | 197,7             | 265,8          | 274,6          | 288,6          | 225,7          | 251,3          | 32,7              | 34,6           | 37,8           | 41,7           | 35,9           | 39,1           |
| 8              | <b>Miscellaneous manufactured articles</b>                           | <b>825,1</b>      | <b>902,5</b>   | <b>1 014,0</b> | <b>864,0</b>   | <b>616,7</b>   | <b>843,7</b>   | <b>170,0</b>      | <b>181,6</b>   | <b>204,2</b>   | <b>194,0</b>   | <b>182,3</b>   | <b>184,8</b>   |
| 80             | Industrial plant (see nomenclature NIMEXE)                           |                   |                |                |                |                |                |                   |                |                |                |                |                |
| 81             | Sanitary, plumbing, heating + lighting fixtures + fittings, n.e.s.   | 25,0              | 36,8           | 34,5           | 34,5           | 26,8           | 34,8           | 2,8               | 3,8            | 4,1            | 3,4            | 3,2            | 3,3            |
| 82             | Furniture and parts thereof  | 89,8              | 126,3          | 135,8          | 130,6          | 93,5           | 114,4          | 6,8               | 8,9            | 10,4           | 10,0           | 8,3            | 10,5           |
| 83             | Travel goods, handbags and similar containers                        | 11,4              | 11,1           | 14,9           | 11,3           | 12,1           | 10,0           | 3,7               | 4,2            | 6,0            | 5,7            | 5,1            | 3,6            |
| 84             | Articles of apparel and clothing accessories                         | 273,1             | 258,8          | 321,9          | 213,8          | 326,1          | 226,1          | 52,3              | 45,9           | 60,1           | 50,1           | 61,2           | 53,8           |
| 85             | Footwear   | 99,3              | 70,8           | 112,4          | 66,3           | 104,6          | 80,5           | 9,6               | 9,0            | 13,3           | 9,1            | 11,2           | 7,5            |
| 87             | Professional, scientific + controlling instrum. + apparatus, n.e.s.  | 55,4              | 64,9           | 71,1           | 79,8           | 61,4           |                |                   |                |                |                |                |                |

Valeurs en Mio ECU

| intra-CE (Eur 10) |         |         |         |         |         | extra-CE (Eur 10) |         |         |         |         |         | Dénomination des produits  | CTCI<br>Rév. 2 |
|-------------------|---------|---------|---------|---------|---------|-------------------|---------|---------|---------|---------|---------|--|----------------|
| 1979              |         | 1980    |         |         |         | 1979              |         | 1980    |         |         |         |  |                |
| III               | IV      | I       | II      | III     | IV      | III               | IV      | I       | II      | III     | IV      |  |                |
| 6 878,8           | 8 463,8 | 8 961,0 | 8 817,3 | 7 200,7 | 8 380,9 | 2 601,8           | 3 053,8 | 3 298,1 | 3 178,2 | 2 896,5 | 3 376,9 | <b>COMMERCE TOTAL</b>  | <b>0-9</b>     |
| 734,1             | 786,3   | 744,8   | 816,4   | 750,4   | 933,2   | 162,9             | 174,6   | 211,7   | 214,1   | 226,1   | 244,6   | <b>PRODUITS ALIMENTAIRES, BOISSONS, TABACS</b>                       | <b>0,1</b>     |
| 876,0             | 719,2   | 876,5   | 748,5   | 680,8   | 861,1   | 160,5             | 170,6   | 208,4   | 211,3   | 223,0   | 241,5   | Produits alimentaires et animaux vivants                             | 0              |
| 47,5              | 55,5    | 44,5    | 39,4    | 45,8    | 59,9    | 0,5               | 0,8     | 1,1     | 0,8     | 0,7     | 0,6     | Animaux vivants dest. princ. à l'alimentation humaine                | 00             |
| 149,5             | 178,1   | 158,0   | 172,2   | 162,2   | 207,7   | 10,7              | 7,4     | 5,8     | 7,5     | 7,2     | 9,9     | Viandes et préparations de viande                                    | 01             |
| 78,9              | 96,4    | 99,8    | 93,5    | 91,6    | 111,9   | 44,4              | 65,5    | 68,7    | 69,0    | 71,2    | 87,5    | Produits laitiers et œufs d'oiseaux                                  | 02             |
| 9,1               | 13,0    | 10,9    | 12,6    | 9,1     | 15,3    | 0,6               | 0,8     | 0,3     | 0,6     | 0,4     | 0,5     | Poissons, crustacés et mollusques et préparations de poissons        | 03             |
| 159,0             | 115,2   | 109,6   | 146,4   | 122,2   | 189,3   | 50,9              | 37,4    | 69,3    | 67,1    | 58,2    | 75,7    | Céréales et préparations à base de céréales                          | 04             |
| 91,7              | 81,2    | 87,2    | 112,4   | 99,6    | 96,5    | 3,2               | 11,5    | 9,6     | 6,6     | 2,9     | 10,5    | Légumes et fruits  | 05             |
| 22,7              | 27,9    | 25,3    | 29,4    | 25,3    | 31,8    | 42,4              | 29,9    | 38,9    | 42,0    | 67,6    | 59,9    | Sucres, préparations à base de sucre, et miel                        | 06             |
| 49,1              | 69,2    | 56,7    | 62,3    | 52,8    | 65,1    | 1,8               | 4,0     | 3,9     | 3,6     | 2,5     | 4,1     | Café, thé, cacao, épices, et produits dérivés                        | 07             |
| 35,4              | 45,8    | 48,6    | 43,2    | 36,8    | 45,8    | 2,8               | 9,1     | 7,1     | 8,7     | 7,4     | 8,5     | Nourriture dest. aux animaux (à l'excl. des céréales non moulues)    | 08             |
| 32,1              | 35,0    | 34,9    | 37,1    | 35,2    | 37,9    | 3,4               | 4,3     | 3,8     | 5,6     | 5,1     | 4,5     | Produits et préparations alimentaires divers                         | 09             |
| 59,1              | 86,1    | 69,2    | 67,9    | 69,8    | 72,1    | 2,4               | 3,9     | 3,3     | 2,7     | 2,2     | 3,1     | Boissons et tabacs   | 1              |
| 29,7              | 28,2    | 32,1    | 33,9    | 33,2    | 34,0    | 1,2               | 1,1     | 0,5     | 0,9     | 0,8     | 0,9     | Boissons   | 11             |
| 29,4              | 37,9    | 37,1    | 34,0    | 38,6    | 38,0    | 1,2               | 2,8     | 2,8     | 1,8     | 1,4     | 2,2     | Tabacs bruts et fabriqués  | 12             |
| 492,7             | 562,6   | 562,1   | 723,8   | 691,5   | 679,8   | 283,9             | 289,0   | 256,2   | 254,8   | 186,5   | 194,9   | <b>COMBUST. MINÉRAUX, LUBRIF. ET PROD. CONNEXES</b>                  | <b>3</b>       |
| 10,5              | 13,8    | 13,8    | 16,6    | 11,8    | 20,1    | 11,6              | 7,1     | 14,4    | 10,1    | 6,0     | 10,9    | Houilles, coques et briquettes                                       | 32             |
| 475,3             | 529,7   | 537,8   | 690,9   | 638,8   | 604,5   | 269,8             | 259,7   | 236,6   | 242,3   | 179,3   | 182,5   | Pétrole et produits dérivés du pétrole et produits connexes          | 33             |
| 6,9               | 8,6     | 10,4    | 16,1    | 20,4    | 12,0    | 2,5               | 1,8     | 5,0     | 2,2     | 0,1     | 0,4     | Gaz naturel et gaz manufacturé                                       | 34             |
| 0,0               | 0,5     | 0,0     | 0,0     | 20,4    | 43,0    | 0,0               | 0,4     | 0,2     | 0,0     | 0,0     | 1,2     | Energie électrique   | 35             |
| 229,0             | 274,3   | 286,2   | 258,3   | 206,9   | 268,7   | 53,5              | 59,0    | 64,7    | 60,2    | 50,2    | 66,0    | <b>MATIÈRES PREMIÈRES</b>  | <b>2,4</b>     |
| 188,3             | 233,4   | 242,1   | 221,0   | 171,0   | 228,7   | 52,5              | 56,4    | 60,3    | 57,3    | 48,3    | 63,2    | Matières brutes non comestibles, carburants non compris              | 2              |
| 12,4              | 14,6    | 13,3    | 8,7     | 6,4     | 9,8     | 2,3               | 2,5     | 3,3     | 3,0     | 2,3     | 3,8     | Cuir, peaux et pelletteries brutes                                   | 21             |
| 3,8               | 2,7     | 4,5     | 2,7     | 1,7     | 2,2     | 0,1               | 0,1     | 1,3     | 0,4     | 0,1     | 0,2     | Graines et fruits oléagineux   | 22             |
| 3,2               | 3,9     | 4,3     | 3,7     | 3,1     | 3,7     | 0,2               | 0,4     | 0,3     | 0,2     | 0,2     | 0,3     | Caoutchouc brut (y compr. caoutchouc synthétique et régénéré)        | 23             |
| 20,4              | 25,0    | 23,2    | 27,5    | 23,4    | 25,8    | 1,7               | 0,7     | 1,6     | 2,3     | 1,6     | 1,6     | Liège et bois  | 24             |
| 13,8              | 18,1    | 16,5    | 19,2    | 17,1    | 13,4    | 1,9               | 2,1     | 3,0     | 2,5     | 1,8     | 2,3     | Pâtes à papier et déchets de papier                                  | 25             |
| 25,7              | 33,7    | 35,4    | 34,8    | 24,9    | 32,3    | 17,9              | 17,8    | 16,0    | 19,5    | 15,0    | 19,0    | Fibres textiles (except. laines en rubans) et déchets n. transf.     | 26             |
| 41,6              | 46,0    | 41,3    | 49,3    | 40,9    | 46,5    | 16,8              | 15,3    | 16,0    | 16,7    | 15,3    | 16,5    | Engrais, minéraux, bruts (excl. charbon, pétrole, pierres préc.)     | 27             |
| 49,0              | 53,9    | 71,8    | 56,3    | 35,2    | 56,0    | 6,7               | 10,4    | 11,9    | 7,9     | 7,7     | 11,8    | Minerais métallifères et déchets de métaux                           | 28             |
| 18,7              | 37,4    | 32,0    | 18,7    | 18,3    | 39,1    | 4,9               | 7,1     | 6,8     | 4,8     | 4,3     | 7,7     | Matières brutes d'origine animale ou végétale, n.d.a.                | 29             |
| 40,8              | 40,9    | 43,0    | 37,3    | 36,8    | 40,0    | 1,0               | 2,8     | 4,4     | 2,9     | 1,9     | 2,7     | Huiles, graisses et cires d'origine animale ou végétale              | 4              |
| 4,8               | 4,6     | 4,5     | 5,1     | 3,9     | 5,3     | 0,2               | 0,4     | 0,3     | 0,3     | 0,1     | 1,0     | Huiles et graisses d'origine animale                                 | 41             |
| 7,1               | 8,0     | 8,9     | 7,2     | 7,4     | 8,2     | 0,2               | 0,3     | 0,1     | 0,2     | 0,4     | 0,2     | Huiles et graisses élaborées; cires animales ou végétales            | 43             |
| 1 398,7           | 2 138,1 | 2 006,1 | 1 961,8 | 1 549,8 | 1 928,1 | 463,6             | 596,8   | 622,0   | 617,1   | 578,4   | 680,9   | <b>MACHINES ET MATÉRIEL DE TRANSPORT</b>                             | <b>7</b>       |
| 46,3              | 92,7    | 59,3    | 82,1    | 76,2    | 119,5   | 17,9              | 18,9    | 24,7    | 27,2    | 24,5    | 18,8    | Ensembles industriels (voir nomenclature NIMEXE)                     | 70             |
| 145,9             | 173,2   | 184,8   | 175,2   | 138,9   | 138,0   | 130,2             | 165,8   | 158,3   | 144,6   | 137,8   | 170,3   | Machines génératrices, moteurs et leur équipement                    | 71             |
| 23,3              | 34,8    | 30,7    | 35,5    | 32,3    | 37,5    | 10,4              | 16,8    | 18,2    | 18,8    | 18,7    | 18,2    | Machines et appareils spécialisés pour les industries partic.        | 72             |
| 104,5             | 127,5   | 125,1   | 142,7   | 120,9   | 137,7   | 63,7              | 80,4    | 64,8    | 79,6    | 76,6    | 95,1    | Machines et appareils pour le travail des métaux                     | 73             |
| 27,5              | 43,4    | 41,0    | 41,8    | 37,2    | 48,0    | 10,6              | 18,0    | 16,3    | 20,1    | 18,5    | 18,4    | Mach. et app. industr., applic. gén., n.d.a., parties et pièces dét. | 74             |
| 160,1             | 200,7   | 203,4   | 193,3   | 159,8   | 199,4   | 38,6              | 44,1    | 51,7    | 52,0    | 44,7    | 56,1    | Mach. et app. bureau ou p. traitement automatique de l'information   | 75             |
| 728,4             | 1 275,5 | 1 204,5 | 1 126,2 | 797,7   | 980,0   | 127,1             | 166,2   | 158,2   | 144,3   | 131,9   | 151,6   | App. et équipement de télécommunic., enregist. reprod. du son        | 76             |
| 32,8              | 30,7    | 19,3    | 18,4    | 45,2    | 74,0    | 12,7              | 20,5    | 27,1    | 62,4    | 65,8    | 21,2    | Mach. et app. électr., n.d.a., parties et pièces détachées électr.   | 77             |
|                   |         |         |         |         |         |                   |         |         |         |         |         | Véhicules routiers (y compris les véhicules à coussin d'air)         | 78             |
|                   |         |         |         |         |         |                   |         |         |         |         |         | Autre matériel de transport  | 79             |
| 3 615,0           | 4 152,9 | 4 806,0 | 4 561,0 | 3 615,3 | 4 116,4 | 1 297,7           | 1 518,0 | 1 691,1 | 1 695,2 | 1 458,7 | 1 763,0 | <b>AUTRES PRODUITS INDUSTRIELS</b>                                   | <b>5,8,8</b>   |
| 844,3             | 813,5   | 970,0   | 912,2   | 770,4   | 864,7   | 289,7             | 280,0   | 325,2   | 315,3   | 273,0   | 360,6   | Produits chimiques et produits connexes, n.d.a.                      | 5              |
| 156,1             | 75,1    | 147,9   | 146,9   | 99,7    | 138,3   | 56,7              | 39,5    | 49,7    | 50,9    | 44,4    | 55,7    | Produits chimiques organiques  | 51             |
| 41,5              | 52,7    | 52,1    | 46,8    | 33,7    | 44,4    | 11,8              | 11,7    | 13,2    | 15,0    | 8,3     | 12,5    | Produits chimiques inorganiques                                      | 52             |
| 41,3              | 44,5    | 48,0    | 49,0    | 38,7    | 42,9    | 12,8              | 15,8    | 17,3    | 19,0    | 15,4    | 18,2    | Produits pour teinture et tannage et colorants                       | 53             |
| 64,4              | 69,5    | 70,3    | 75,4    | 68,8    | 79,9    | 35,1              | 39,3    | 43,1    | 42,2    | 48,8    | 54,7    | Produits médicinaux et pharmaceutiques                               | 54             |
| 41,7              | 51,1    | 56,7    | 59,3    | 51,3    | 55,1    | 6,9               | 7,9     | 7,9     | 9,4     | 8,3     | 9,3     | Huiles essent., produits pour parfumerie, toilette et entretien      | 55             |
| 91,7              | 99,2    | 118,4   | 100,4   | 108,7   | 101,7   | 19,4              | 23,2    | 25,9    | 33,8    | 21,9    | 38,8    | Engrais manufacturés   | 56             |
| 2,5               | 2,5     | 1,9     | 2,5     | 2,1     | 2,1     | 2,8               | 1,4     | 2,8     | 3,8     | 2,4     | 5,5     | Explosifs et articles de pyrotechnie                                 | 57             |
| 306,2             | 330,7   | 374,2   | 327,5   | 253,1   | 291,5   | 88,1              | 90,0    | 104,8   | 89,8    | 75,6    | 91,5    | Mat. plast., artif., éthers, esters d.l. cellulose, résines artific. | 58             |
| 98,9              | 88,4    | 100,5   | 104,3   | 114,2   | 110,8   | 36,0              | 51,3    | 60,7    | 51,4    | 48,0    | 77,6    | Matières et produits chimiques, n.d.a.                               | 59             |
| 2 238,4           | 2 714,1 | 3 156,7 | 3 012,4 | 2 286,4 | 2 576,5 | 916,9             | 1 117,8 | 1 203,9 | 1 206,1 | 1 040,2 | 1 235,6 | Art. manufact. classés princ. d'après la mat. première               | 6              |
| 19,3              | 20,9    | 22,2    | 26,9    | 19,8    | 20,4    | 2,8               | 3,5     | 2,9     | 3,5     | 3,1     | 3,0     | Ensembles industriels (voir nomenclature NIMEXE)                     | 60             |
| 55,1              | 68,5    | 72,9    | 72,3    | 60,2    | 72,6    | 18,4              | 19,7    | 20,8    | 20,7    | 19,5    | 24,3    | Cuir, peaux, prép., et ouvrages en cuir, n.d.a., pellet. apprêt      | 61             |
| 47,9              | 67,0    | 63,5    | 69,1    | 54,6    | 63,6    | 4,1               | 3,9     | 5,7     | 6,2     | 6,9     | 4,7     | Caoutchouc manufacturé, n.d.a.                                       | 62             |
| 121,7             | 145,2   | 149,0   | 154,0   | 141,3   | 154,0   | 11,4              | 14,4    | 14,0    | 15,5    | 14,1    | 16,1    | Ouvrages en liège et en bois (à l'exception des meubles)             | 63             |
| 420,5             | 536,6   | 552,7   | 534,3   | 424,8   | 554,8   | 101,7             | 133,7   | 122,3   | 132,8   | 125,5   | 187,8   | Papiers, cartons, ouvrages en pâte cellul., en papier et en carton   | 64             |
| 400,0             | 433,2   | 536,6   | 428,4   | 398,2   | 428,8   | 364,6             | 448,0   | 550,0   | 414,5   | 404,0   | 476,3   | Fils, tissus, articles textiles façonnés, n.d.a., prod. connexes     | 65             |
| 291,2             | 402,0   | 672,8   | 529,6   | 339,4   | 398,2   | 75,8              | 91,8    | 119,5   | 146,7   | 125,0   | 150,9   | Articles minéraux non métalliques manufacturés, n.d.a.               | 66             |
| 143,5             | 174,8   | 185,8   | 201,5   | 159,4   | 197,6   | 64,5              | 79,0    | 68,3    | 78,7    | 62,8    | 78,6    | Fer et acier   | 67             |
| 532,2             | 626,3   | 878,4   | 636,4   | 578,5   | 676,2   | 111,1             | 120,2   | 162,0   | 173,8   | 143,4   | 156,5   | Métaux non ferreux   | 68             |
|                   |         |         |         |         |         |                   |         |         |         |         |         | Articles manufacturés en métal, n.d.a.                               | 69             |
| 32,0              | 41,0    | 38,7    | 34,5    | 31,0    | 39,2    | 3,2               | 3,6     | 4,1     | 3,9     | 4,8     | 4,2     | Articles manufacturés divers   | 8              |
| 89,9              | 123,8   | 121,3   | 123,0   | 103,0   | 138,4   | 6,3               | 8,9     | 9,2     | 8,6     | 7,9     | 11,0    | Ensembles industriels (voir nomenclature NIMEXE)                     | 80             |
| 3,5               | 3,7     | 4,3     | 3,7     | 3,3     | 3,8     | 0,3               | 0,4     | 0,4     | 0,4     | 0,4     | 0,5     | App. sanitaire, appareillage de plomberie, chauffage, éclair. n.d.a. | 81             |
| 160,5             | 158,9   | 178,8   | 142,6   | 171,2   | 173,0   | 11,4              | 11,3    | 14,8    | 11,3    | 13,8    | 14,2    | Meubles et leurs parties et pièces détachées                         | 82             |
| 8,6               | 11,6    | 10,3    | 9,8     | 10,9    | 9,5     | 0,4               | 0,4     | 0,5     | 0,3     | 0,4     | 0,4     | Articles de voyage, sacs à main et contenants similaires             | 83             |
| 31,2              | 38,9    | 39,7    | 38,5    | 34,9    | 41,9    | 14,8              | 13,8    | 15,6    | 14,8    | 16,8    | 18,6    | Vêtements et accessoires du vêtement                                 | 84             |
| 61,7              | 68,4    | 111,0   | 104,3   | 67,3    | 71,4    | 49,3              | 49,0    | 86,9    | 100,5   | 63,2    | 69,2    | Chaussures   | 85             |
| 144,9             | 178,9   | 176,2   | 160,1   | 157,1   | 198,9   | 25,4              | 32,8    | 30,7    | 34,0    | 35,9    | 38,4    | Instruments et app. profess., scientifiques et de contrôle, n.d.a.   | 87             |
|                   |         |         |         |         |         |                   |         |         |         |         |         | App. et fournil. de photograph. et d'optique, n.d.a., montr. horlog. | 88             |
|                   |         |         |         |         |         |                   |         |         |         |         |         | Articles manufacturés divers, n.d.a.                                 | 89             |
| 407,1             | 560,8   | 558,0   | 506,4   | 388,8   | 467,0   | 360,0             | 437,7   | 462,4   | 337,1   | 402,8   | 438,4   | <b>ARTICLES NON CLASSÉS AILLEURS DANS LA CTCI</b>                    | <b>9</b>       |

GENERAL SUMMARY  
of EC trade by commodities

United Kingdom  
import

Value in Mio ECU

| SITC<br>Rev. 2 | List of products  | intra-EC (Eur 10) |                |                |                |                |                | extra-EC (Eur 10) |                 |                 |                 |                 |                 |
|----------------|---|-------------------|----------------|----------------|----------------|----------------|----------------|-------------------|-----------------|-----------------|-----------------|-----------------|-----------------|
|                |   | 1979              |                | 1980           |                |                |                | 1979              |                 | 1980            |                 |                 |                 |
|                |   | III               | IV             | I              | II             | III            | IV             | III               | IV              | I               | II              | III             | IV              |
| <b>0-9</b>     | <b>TOTAL TRADE</b>  | <b>7 719,2</b>    | <b>8 280,7</b> | <b>8 903,8</b> | <b>8 616,2</b> | <b>7 498,8</b> | <b>8 086,8</b> | <b>11 777,0</b>   | <b>12 004,6</b> | <b>13 714,4</b> | <b>13 218,6</b> | <b>12 503,2</b> | <b>12 944,3</b> |
| <b>0,1</b>     | <b>FOOD, BEVERAGES AND TOBACCO</b>                                    | <b>1 194,4</b>    | <b>1 228,3</b> | <b>1 125,8</b> | <b>1 224,7</b> | <b>1 292,0</b> | <b>1 260,4</b> | <b>1 450,1</b>    | <b>1 319,9</b>  | <b>1 376,4</b>  | <b>1 348,2</b>  | <b>1 309,4</b>  | <b>1 484,8</b>  |
| <b>0</b>       | <b>Food and live animals chiefly for food</b>                         | <b>1 022,9</b>    | <b>1 066,3</b> | <b>991,3</b>   | <b>1 081,1</b> | <b>1 137,2</b> | <b>1 065,3</b> | <b>1 262,7</b>    | <b>1 162,1</b>  | <b>1 233,2</b>  | <b>1 230,4</b>  | <b>1 134,7</b>  | <b>1 286,8</b>  |
| 00             | Live animals chiefly for food   | 36,4              | 34,5           | 41,0           | 29,6           | 47,7           | 36,6           | 4,7               | 4,6             | 1,8             | 1,8             | 9,8             | 7,7             |
| 01             | Meat and meat preparations  | 327,9             | 375,2          | 352,0          | 348,4          | 354,2          | 374,5          | 169,8             | 134,4           | 150,0           | 156,8           | 184,4           | 138,7           |
| 02             | Dairy products and birds' eggs  | 134,1             | 187,5          | 102,2          | 145,2          | 184,3          | 181,3          | 77,2              | 80,1            | 55,4            | 18,5            | 7,6             | 116,6           |
| 03             | Fish, crustaceans and molluscs and preparations thereof               | 41,9              | 38,0           | 54,1           | 46,5           | 35,4           | 43,7           | 97,2              | 107,3           | 96,2            | 86              | 90,8            | 132,5           |
| 04             | Cereals and cereal preparations                                       | 92,1              | 92,7           | 92,1           | 100,2          | 119,6          | 96,8           | 169,5             | 187,1           | 160,5           | 141,6           | 151,5           | 147,6           |
| 05             | Vegetables and fruit  | 199,1             | 134,1          | 156,1          | 232,6          | 213,3          | 144,9          | 265,9             | 259,1           | 331,9           | 404,9           | 284,6           | 289,2           |
| 06             | Sugar, sugar preparations and honey                                   | 29,2              | 36,9           | 35,6           | 36,4           | 30,8           | 29,1           | 143,3             | 134,0           | 101,1           | 143,4           | 124,3           | 171,9           |
| 07             | Coffee, tea, cocoa, spices, and manufactures thereof                  | 62,8              | 59,0           | 65,2           | 57,8           | 56,3           | 51,3           | 250,5             | 181,9           | 270,3           | 211,9           | 233,7           | 193,1           |
| 08             | Stuffs feeding for animals (not including unmilled cereals)           | 43,8              | 45,9           | 40,3           | 38,0           | 44,4           | 56,3           | 60,5              | 61,9            | 55,2            | 55,0            | 57,7            | 67,6            |
| 09             | Miscellaneous edible products and preparations                        | 55,6              | 52,5           | 52,6           | 52,3           | 51,2           | 48,7           | 14,3              | 11,7            | 10,8            | 10,3            | 10,8            | 11,8            |
| <b>1</b>       | <b>Beverages and tobacco</b>  | <b>171,5</b>      | <b>170,0</b>   | <b>134,5</b>   | <b>143,8</b>   | <b>154,8</b>   | <b>195,2</b>   | <b>197,4</b>      | <b>157,9</b>    | <b>143,2</b>    | <b>114,8</b>    | <b>174,6</b>    | <b>188,3</b>    |
| 11             | Beverages   | 158,0             | 154,1          | 116,7          | 124,2          | 134,5          | 173,4          | 55,6              | 97,8            | 62,2            | 42,3            | 56,2            | 122,6           |
| 12             | Tobacco and tobacco manufactures                                      | 13,5              | 15,9           | 17,7           | 19,4           | 20,4           | 21,7           | 141,8             | 60,1            | 81,0            | 72,5            | 118,5           | 76,7            |
| <b>3</b>       | <b>MINERAL FUELS, LUBRIC. AND RELATED MATERIALS</b>                   | <b>429,8</b>      | <b>485,2</b>   | <b>583,2</b>   | <b>477,3</b>   | <b>418,2</b>   | <b>487,0</b>   | <b>1 779,5</b>    | <b>2 085,0</b>  | <b>2 470,0</b>  | <b>2 318,7</b>  | <b>2 100,2</b>  | <b>2 400,9</b>  |
| 32             | Coal, coke and briquettes   | 10,3              | 14,8           | 10,0           | 14,5           | 14,3           | 14,2           | 57,0              | 84,1            | 54,4            | 108,5           | 103,7           | 79,5            |
| 33             | Petroleum, petroleum products and related materials                   | 410,1             | 457,9          | 556,8          | 449,8          | 398,8          | 467,3          | 1 614,3           | 1 838,7         | 2 163,6         | 1 988,3         | 1 796,4         | 2 088,3         |
| 34             | Gas, natural and manufactured   | 9,2               | 12,5           | 14,3           | 13,0           | 5,0            | 5,4            | 108,2             | 182,2           | 252,0           | 221,8           | 200,0           | 233,1           |
| 35             | Electric current  |                   |                |                |                |                |                |                   |                 |                 |                 |                 |                 |
| <b>2,4</b>     | <b>RAW MATERIALS</b>  | <b>218,2</b>      | <b>221,7</b>   | <b>237,5</b>   | <b>204,8</b>   | <b>170,7</b>   | <b>215,3</b>   | <b>1 288,8</b>    | <b>1 205,8</b>  | <b>1 223,0</b>  | <b>1 192,8</b>  | <b>1 173,5</b>  | <b>1 136,8</b>  |
| <b>2</b>       | <b>Crudes materials, inedible, except fuels</b>                       | <b>174,8</b>      | <b>190,0</b>   | <b>201,5</b>   | <b>170,3</b>   | <b>137,5</b>   | <b>179,1</b>   | <b>1 189,0</b>    | <b>1 112,8</b>  | <b>1 150,7</b>  | <b>1 120,0</b>  | <b>1 096,7</b>  | <b>1 069,2</b>  |
| 21             | Hides, skins and furskins, raw  | 14,6              | 17,4           | 25,4           | 10,9           | 7,9            | 16,1           | 69,6              | 75,3            | 110,2           | 56,2            | 63,2            | 89,3            |
| 22             | Seeds oil and oleaginous fruit  | 0,7               | 0,5            | 5,1            | 5,4            | 2,1            | 6,0            | 89,8              | 106,6           | 120,5           | 113,0           | 89,2            | 101,8           |
| 23             | Crude rubber (including synthetic and reclaimed)                      | 29,7              | 29,8           | 34,3           | 32,1           | 26,0           | 28,6           | 44,8              | 46,6            | 53,3            | 52,9            | 42,8            | 35,3            |
| 24             | Cork and wood   | 7,7               | 7,9            | 6,8            | 6,5            | 4,6            | 5,6            | 339,6             | 308,3           | 244,8           | 268,5           | 345,9           | 258,0           |
| 25             | Pulp and waste paper  | 2,4               | 2,3            | 3,7            | 2,9            | 2,3            | 2,2            | 125,8             | 112,4           | 131,8           | 150,3           | 146,7           | 124,8           |
| 26             | Textile fibres (other than wool tops) and their wastes                | 41,7              | 37,7           | 38,4           | 37,1           | 30,3           | 37,1           | 104,8             | 85,2            | 113,2           | 104,5           | 78,9            | 93,4            |
| 27             | Crude fertilizers + minerals (excl. coal, petrol + precious stones)   | 21,3              | 21,7           | 19,4           | 22,2           | 4,3            | 17,4           | 32,5              | 31,3            | 52,1            | 60,6            | 27,4            | 24,8            |
| 28             | Metalliferous ores and metal scrap                                    | 23,0              | 24,3           | 20,8           | 25,4           | 23,5           | 20,3           | 350,4             | 297,3           | 279,9           | 278,5           | 328,1           | 306,0           |
| 29             | Crude animal and vegetable materials, n.e.s.                          | 33,8              | 49,4           | 47,7           | 27,6           | 36,6           | 45,8           | 31,7              | 49,5            | 45,0            | 37,6            | 29,2            | 35,9            |
| <b>4</b>       | <b>Animal and vegetable oils, fats and waxes</b>                      | <b>43,4</b>       | <b>31,7</b>    | <b>36,0</b>    | <b>34,3</b>    | <b>33,2</b>    | <b>36,2</b>    | <b>99,7</b>       | <b>93,2</b>     | <b>72,3</b>     | <b>72,7</b>     | <b>78,8</b>     | <b>67,8</b>     |
| 41             | Animal oils and fats  | 12,8              | 11,7           | 10,9           | 10,3           | 11,1           | 14,1           | 23,7              | 23,2            | 20,6            | 23,1            | 29,0            | 21,7            |
| 43             | Oils end fats, processed, and animal or vegetable waxes               | 10,5              | 7,5            | 8,8            | 7,7            | 7,3            | 9,9            | 5,2               | 9,4             | 7,9             | 7,6             | 4,6             | 7,2             |
| <b>7</b>       | <b>MACHINERY AND TRANSPORT EQUIPMENT</b>                              | <b>2 811,7</b>    | <b>2 963,7</b> | <b>3 018,7</b> | <b>2 705,2</b> | <b>2 183,7</b> | <b>2 476,2</b> | <b>2 087,2</b>    | <b>1 906,8</b>  | <b>2 147,1</b>  | <b>2 137,7</b>  | <b>2 048,1</b>  | <b>1 972,4</b>  |
| 70             | Industrial plant (see nomenclature NIMEXE)                            | 157,8             | 173,4          | 190,5          | 171,6          | 161,1          | 180,9          | 191,9             | 172,4           | 212,9           | 232,6           | 229,6           | 229,2           |
| 71             | Power-generating machinery and equipment                              | 311,9             | 374,5          | 372,3          | 343,5          | 293,8          | 283,0          | 173,7             | 161,7           | 180,8           | 215,3           | 187,5           | 158,3           |
| 72             | Machinery specialized for particular industries                       | 93,5              | 100,9          | 97,0           | 103,5          | 71,6           | 78,2           | 78,7              | 79,4            | 95,3            | 86,4            | 80,7            | 72,0            |
| 73             | Metalworking machinery  | 310,6             | 341,3          | 367,8          | 352,2          | 322,0          | 326,6          | 228,9             | 224,4           | 263,3           | 268,2           | 227,5           | 232,7           |
| 74             | General indust. mach. + equipment, n.e.s., machine parts, n.e.s.      | 294,2             | 245,5          | 231,4          | 223,6          | 234,5          | 286,4          | 368,2             | 279,8           | 326,1           | 317,4           | 319,6           | 343,9           |
| 75             | Office machines and automatic data-processing equipment               |                   |                |                |                |                |                |                   |                 |                 |                 |                 |                 |
| 76             | Telecom. + sound recording + raprod. apparatus + equipment            |                   |                |                |                |                |                |                   |                 |                 |                 |                 |                 |
| 77             | Electr. machinery, apparatus + appliances, n.e.s., + electr. parts    | 305,1             | 341,7          | 335,9          | 325,9          | 296,1          | 326,1          | 271,1             | 254,8           | 288,0           | 291,2           | 280,1           | 314,8           |
| 78             | Road vehicles (including air cushion vehicles)                        | 953,0             | 1 202,9        | 1 255,4        | 1 119,6        | 720,4          | 797,0          | 429,4             | 390,6           | 508,8           | 455,7           | 443,1           | 286,5           |
| 79             | Other transport equipment   | 104,8             | 91,5           | 99,7           | 1,8            | 11,0           | 108,0          | 101,7             | 95,4            | 56,3            | 60,6            | 47,9            | 36,9            |
| <b>5,8,8</b>   | <b>OTHER INDUSTRIAL PRODUCTS</b>                                      | <b>2 950,8</b>    | <b>3 027,1</b> | <b>3 717,8</b> | <b>3 620,5</b> | <b>2 619,7</b> | <b>3 092,2</b> | <b>3 513,2</b>    | <b>3 354,5</b>  | <b>5 121,1</b>  | <b>4 801,8</b>  | <b>1 294,2</b>  | <b>3 099,6</b>  |
| <b>5</b>       | <b>Chemicals and related products, n.e.s.</b>                         | <b>875,5</b>      | <b>801,2</b>   | <b>894,1</b>   | <b>766,4</b>   | <b>723,2</b>   | <b>734,9</b>   | <b>411,0</b>      | <b>405,9</b>    | <b>394,3</b>    | <b>370,4</b>    | <b>394,9</b>    | <b>333,5</b>    |
| 51             | Organic chemicals   | 240,7             | 195,2          | 248,0          | 168,2          | 156,3          | 158,8          | 115,8             | 115,8           | 103,6           | 68,2            | 98,6            | 83,4            |
| 52             | Inorganic chemicals   | 89,5              | 80,0           | 76,6           | 83,8           | 107,2          | 101,1          | 47,4              | 63,4            | 44,9            | 55,3            | 72,7            | 49,4            |
| 53             | Dyeing, tanning and colouring materials                               | 45,0              | 40,7           | 43,0           | 40,7           | 32,7           | 35,8           | 26,7              | 23,0            | 23,8            | 26,3            | 20,0            | 21,6            |
| 54             | Medicinal and pharmaceutical products                                 | 48,8              | 55,9           | 52,0           | 49,4           | 49,8           | 56,3           | 45,4              | 38,1            | 36,3            | 35,8            | 38,6            | 43,6            |
| 55             | Essential oils + perfume materials; toilet, polish + clean. preparat. | 50,7              | 44,0           | 51,4           | 49,9           | 46,5           | 42,4           | 24,8              | 22,8            | 25,4            | 24,6            | 26,8            | 23,4            |
| 56             | Fertilizers, manufactured   | 21,1              | 18,4           | 26,9           | 20,3           | 19,2           | 16,5           | 12,8              | 12,4            | 14,9            | 13,8            | 12,8            | 12,6            |
| 57             | Explosives and pyrotechnic products                                   | 0,4               | 0,5            | 0,4            | 0,6            | 0,4            | 0,2            | 0,0               | 0,0             | 0,0             | 0,0             | 0,0             | 0,0             |
| 58             | Artific. resins + plastic materials + cellulose esters and ethers     | 267,7             | 249,9          | 273,4          | 243,9          | 206,8          | 210,4          | 88,8              | 73,9            | 91,3            | 91,8            | 72,6            | 53,5            |
| 59             | Chemical materials and products n.e.s.                                | 111,6             | 116,5          | 122,5          | 109,7          | 104,5          | 113,7          | 51,2              | 56,6            | 54,1            | 64,7            | 62,8            | 46,0            |
| <b>6</b>       | <b>Manufactured goods classified chiefly by material</b>              | <b>1 290,7</b>    | <b>1 358,4</b> | <b>1 960,8</b> | <b>2 034,0</b> | <b>1 030,5</b> | <b>1 393,3</b> | <b>1 824,2</b>    | <b>1 816,5</b>  | <b>3 465,4</b>  | <b>3 178,4</b>  | <b>387,9</b>    | <b>1 432,9</b>  |
| 60             | Industrial plant (see nomenclature NIMEXE)                            |                   |                |                |                |                |                |                   |                 |                 |                 |                 |                 |
| 61             | Leather, leather manufactures, n.e.s. and dressed furskins            | 26,0              | 22,3           | 23,5           | 24,0           | 19,2           | 22,8           | 65,0              | 50,4            | 45,6            | 38,0            | 28,0            | 27,5            |
| 62             | Rubber manufactures, n.e.s.   | 63,5              | 61,3           | 76,8           | 70,9           | 56,7           | 63,6           | 39,4              | 42,3            | 46,9            | 50,3            | 41,1            | 35,5            |
| 63             | Cork and wood manufactures (excluding furniture)                      | 40,3              | 38,2           | 34,5           | 35,3           | 26,9           | 35,5           | 138,4             | 111,0           | 170,4           | 136,7           | 96,1            | 96,1            |
| 64             | Paper, paperboard, + art. of paper pulp. of paper of paperb.          | 112,3             | 120,8          | 130,9          | 131,6          | 127,2          | 130,1          | 393,6             | 367,8           | 413,5           | 381,3           | 419,1           | 41,3            |
| 65             | Textile yarn, fabrics, made-up articles, n.e.s., + related products   | 322,0             | 341,0          | 331,3          | 332,1          | 295,1          | 353,0          | 337,1             | 321,4           | 350,2           | 310,9           | 272,8           | 304,7           |
| 66             | Non-metallic mineral manufactures, n.e.s.                             | 109,1             | 111,6          | 295,3          | 288,2          | 259,7          | 110,8          | 72,4              | 71,5            | 1 287,4         | 1 063,2         | 2 097,2         | 84,1            |
| 67             | Iron and steel  |                   |                | 295,2          | 617,8          | 348,2          | 261,9          |                   |                 | 189,0           | 291,5           | 204,3           | 188,7           |
| 68             | Non-ferrous metals  | 148,7             | 191,9          | 583,4          | 329,5          | 241,2          | 252,4          | 390,0             | 498,9           | 807,5           | 713,1           | 498,8           | 663,6           |
| 69             | Manufactures of metal, n.e.s.   | 154,0             | 176,9          | 189,7          | 204,7          | 175,9          | 183,5          | 154,9             | 156,2           | 175,1           | 193,6           | 169,2           | 174,2           |
| <b>8</b>       | <b>Miscellaneous manufactured articles</b>                            | <b>784,5</b>      | <b>867,5</b>   | <b>862,9</b>   | <b>620,1</b>   | <b>866,0</b>   | <b>964,0</b>   | <b>1 278,0</b>    | <b>1 132,1</b>  | <b>1 261,4</b>  | <b>1 258,0</b>  | <b>1 267,2</b>  | <b>1 333,1</b>  |
| 80             | Industrial plant (see nomenclature NIMEXE)                            |                   |                |                |                |                |                |                   |                 |                 |                 |                 |                 |
| 81             | Sanitary, plumbing, heating + lighting fixtures + fittings, n.e.s.    | 20,6              | 28,0           | 27,0           | 20,7           | 21,4           | 26,6           | 8,4               | 9,6             | 9,9             | 8,2             | 8,4             | 8,9             |
| 82             | Furniture and parts thereof   | 60,3              | 68,9           | 72,3           | 74,7           | 61,3           | 80,9           | 41,6              | 44,5            | 45,5            | 46,8            | 42,5            | 46,5            |
| 83             | Travel goods, handbags and similar containers                         | 8,5               | 9,2            | 9,2            | 9,1            | 8,4            | 8,6            | 36,7              | 25,4            | 30,5            | 28,9            | 31,5            | 31,3            |
| 84             | Articles of apparel and clothing accessories                          | 154,5             | 138,7          | 150,1          | 115,6          | 154,4          | 138,2          | 378,1             | 316,6           |                 |                 |                 |                 |

Valeurs en Mio ECU

| intra-CE (Eur 10) |         |         |         |         |         | extra-CE (Eur 10) |          |          |          |          |          | Dénomination des produits  | CTCI<br>Rév. 2 |
|-------------------|---------|---------|---------|---------|---------|-------------------|----------|----------|----------|----------|----------|--|----------------|
| 1979              |         | 1980    |         |         |         | 1979              |          | 1980     |          |          |          |  |                |
| III               | IV      | I       | II      | III     | IV      | III               | IV       | I        | II       | III      | IV       |  |                |
| 7 042,1           | 8 119,8 | 8 557,8 | 8 725,8 | 8 229,9 | 9 562,0 | 9 796,1           | 10 562,6 | 11 456,5 | 11 206,2 | 11 456,9 | 12 639,4 | <b>COMMERCE TOTAL</b>  | <b>0-9</b>     |
| 601,8             | 671,9   | 637,4   | 597,1   | 608,1   | 847,0   | 554,8             | 619,1    | 643,0    | 592,0    | 656,1    | 784,8    | <b>PRODUITS ALIMENTAIRES, BOISSONS, TABACS</b>                       | <b>0,1</b>     |
| 461,7             | 532,5   | 514,5   | 484,4   | 474,5   | 671,2   | 211,4             | 270,5    | 300,7    | 291,0    | 295,5    | 381,4    | <b>Produits alimentaires et animaux vivants</b>                      | <b>0</b>       |
| 54,0              | 93,1    | 38,0    | 30,4    | 38,8    | 82,9    | 7,9               | 18,5     | 10,2     | 5,4      | 9,7      | 18,5     | Animaux vivants dest. princ. à l'alimentation humaine                | 00             |
| 89,8              | 114,4   | 105,7   | 98,8    | 123,4   | 154,9   | 7,9               | 9,0      | 11,2     | 10,5     | 15,6     | 21,1     | Viandes et préparations de viande                                    | 01             |
| 85,1              | 87,9    | 112,4   | 91,6    | 77,2    | 81,1    | 18,3              | 23,3     | 22,4     | 25,2     | 49,6     | 37,1     | Produits laitiers et œufs d'oiseaux                                  | 02             |
| 33,4              | 41,3    | 32,6    | 35,1    | 37,9    | 42,1    | 14,5              | 34,4     | 40,3     | 17,7     | 14,5     | 34,8     | Poissons, crustacés et mollusques et préparations de poissons        | 03             |
| 56,2              | 60,2    | 77,8    | 83,6    | 68,4    | 161,5   | 42,1              | 41,3     | 77,2     | 113,9    | 73,3     | 102,1    | Céréales et préparations à base de céréales                          | 04             |
| 32,8              | 38,7    | 42,3    | 36,3    | 34,6    | 44,7    | 16,9              | 28,7     | 32,8     | 17,3     | 15,8     | 31,1     | Légumes et fruits  | 05             |
| 18,2              | 18,8    | 17,2    | 15,1    | 18,5    | 19,1    | 26,1              | 23,6     | 20,5     | 19,9     | 29,8     | 32,2     | Sucres, préparations à base de sucre, et miel                        | 06             |
| 50,4              | 46,9    | 56,6    | 38,6    | 42,2    | 50,3    | 53,4              | 70,4     | 58,4     | 51,9     | 57,9     | 73,9     | Café, thé, cacao, épices, et produits dérivés                        | 07             |
| 17,1              | 15,3    | 15,1    | 17,9    | 17,1    | 17,7    | 6,6               | 7,3      | 10,5     | 8,4      | 9,3      | 10,3     | Nourriture dest. aux animaux (à l'excl. des céréales non moulues)    | 08             |
| 16,5              | 15,8    | 16,8    | 16,9    | 16,0    | 17,0    | 17,8              | 16,0     | 17,2     | 20,7     | 20,0     | 20,5     | Produits et préparations alimentaires divers                         | 09             |
| 150,1             | 139,4   | 122,9   | 132,7   | 133,8   | 176,8   | 343,4             | 348,6    | 342,2    | 300,9    | 380,6    | 403,2    | <b>Boissons et tabacs</b>  | <b>1</b>       |
| 75,7              | 99,1    | 91,0    | 73,3    | 79,8    | 112,8   | 282,8             | 279,6    | 261,7    | 236,2    | 295,6    | 308,9    | Boissons   | 11             |
| 74,4              | 40,2    | 31,9    | 59,4    | 53,8    | 63,1    | 60,6              | 69,0     | 80,5     | 64,7     | 64,9     | 94,3     | Tabacs bruts et fabriqués  | 12             |
| 1 171,7           | 1 406,0 | 1 513,2 | 1 704,0 | 1 847,3 | 2 035,8 | 757,3             | 657,9    | 792,3    | 759,8    | 869,7    | 1 063,0  | <b>COMBUST. MINÉRAUX, LUBRIF. ET PROD. CONNEXES</b>                  | <b>3</b>       |
| 25,6              | 31,1    | 36,7    | 36,7    | 72,8    | 73,1    | 16,3              | 16,2     | 22,3     | 26,0     | 17,6     | 15,4     | Houilles, coques et briquettes                                       | 32             |
| 1 136,0           | 1 359,6 | 1 440,7 | 1 635,0 | 1 760,7 | 1 929,4 | 725,5             | 629,4    | 756,8    | 715,9    | 828,9    | 1 023,4  | Pétrole et produits dérivés du pétrole et produits connexes          | 33             |
| 10,1              | 17,3    | 35,8    | 32,4    | 13,8    | 33,3    | 15,5              | 12,3     | 13,2     | 17,9     | 23,2     | 24,1     | Gaz naturel et gaz manufacturé                                       | 34             |
|                   |         |         |         |         |         |                   |          |          |          |          |          | Energie électrique   | 35             |
| 238,9             | 329,8   | 435,6   | 297,9   | 250,9   | 307,4   | 147,9             | 152,0    | 226,9    | 201,6    | 158,7    | 207,5    | <b>MATIÈRES PREMIÈRES</b>  | <b>2,4</b>     |
| 222,3             | 310,4   | 417,4   | 284,5   | 238,6   | 292,1   | 136,6             | 142,4    | 215,3    | 185,3    | 143,7    | 192,8    | <b>Matières brutes non comestibles, carburants non compris</b>       | <b>2</b>       |
| 49,8              | 72,8    | 82,0    | 56,6    | 34,4    | 61,7    | 13,4              | 16,1     | 28,7     | 21,7     | 13,5     | 18,8     | Cuir, peaux et pelleterias bruts                                     | 21             |
| 0,8               | 1,5     | 1,1     | 0,8     | 0,9     | 1,0     | 0,2               | 0,2      | 0,3      | 0,2      | 0,3      | 0,3      | Graines et fruits oléagineux   | 22             |
| 13,8              | 14,8    | 16,2    | 13,2    | 7,0     | 14,0    | 8,1               | 6,8      | 6,6      | 7,7      | 4,6      | 5,3      | Caoutchouc brut (y compr. caoutchouc synthétique et régénéré)        | 23             |
| 3,5               | 4,1     | 3,9     | 4,3     | 3,5     | 4,9     | 1,7               | 1,3      | 1,8      | 1,8      | 2,4      | 4,5      | Liège et bois  | 24             |
| 4,6               | 6,3     | 8,3     | 7,7     | 6,5     | 4,5     | 1,2               | 1,3      | 2,8      | 2,2      | 2,8      | 3,3      | Pâtes à papier et déchets de papier                                  | 25             |
| 30,6              | 45,4    | 47,6    | 46,0    | 33,1    | 40,7    | 23,4              | 22,1     | 25,3     | 27,3     | 23,1     | 26,2     | Fibres textiles (except. laines en rubans) et déchets n. transf.     | 26             |
| 45,8              | 51,0    | 52,9    | 49,5    | 44,2    | 49,1    | 47,7              | 45,9     | 46,3     | 45,3     | 37,5     | 47,6     | Engrais, minéraux, bruts (excl. charbon, pétrole, pierres préc.)     | 27             |
| 64,6              | 104,8   | 193,7   | 96,8    | 97,1    | 105,0   | 34,6              | 38,3     | 35,0     | 71,9     | 51,3     | 77,3     | Minerais métallifères et déchets de métaux                           | 28             |
| 9,0               | 9,8     | 11,7    | 9,5     | 10,1    | 11,1    | 6,1               | 10,3     | 8,6      | 7,4      | 8,3      | 9,4      | Matières brutes d'origine animale ou végétale, n.d.a.                | 29             |
| 14,5              | 19,4    | 18,2    | 13,4    | 14,3    | 15,4    | 11,3              | 9,6      | 11,6     | 16,2     | 14,9     | 14,7     | Huiles, graisses et cires d'origine animale ou végétale              | 4              |
| 1,6               | 1,7     | 1,3     | 1,3     | 2,2     | 2,7     | 1,3               | 1,7      | 2,0      | 2,4      | 2,2      | 2,3      | Huiles et graisses d'origine animale                                 | 41             |
| 4,8               | 5,9     | 7,0     | 6,1     | 5,7     | 5,8     | 7,2               | 6,0      | 7,7      | 11,5     | 9,3      | 7,9      | Huiles et graisses élaborées; cires animales ou végétales            | 43             |
| 1 980,5           | 2 052,3 | 2 272,9 | 2 108,9 | 2 053,8 | 2 394,1 | 3 499,3           | 3 348,9  | 3 910,1  | 3 847,0  | 3 905,9  | 4 203,5  | <b>MACHINES ET MATÉRIEL DE TRANSPORT</b>                             | <b>7</b>       |
| 193,6             | 195,9   | 217,7   | 229,0   | 254,1   | 283,9   | 521,1             | 456,8    | 617,4    | 696,6    | 624,8    | 786,5    | Ensembles industriels (voir nomenclature NIMEXE)                     | 70             |
| 290,9             | 291,8   | 325,1   | 342,8   | 278,6   | 300,8   | 647,9             | 621,3    | 725,2    | 737,3    | 738,6    | 837,3    | Machines génératrices, moteurs et leur équipement                    | 71             |
| 39,7              | 47,5    | 51,1    | 67,1    | 48,7    | 59,7    | 119,1             | 102,5    | 134,4    | 142,8    | 149,4    | 156,2    | Machines et appareils spécialisés pour les industries partic.        | 72             |
| 255,3             | 261,3   | 310,7   | 339,5   | 318,5   | 336,9   | 520,1             | 529,3    | 623,6    | 641,1    | 645,4    | 661,2    | Machines et appareils pour le travail des métaux                     | 73             |
| 279,3             | 310,9   | 314,5   | 307,1   | 338,0   | 405,7   | 179,1             | 182,3    | 193,9    | 201,0    | 222,1    | 230,2    | Mach. et app. industr., applic. gén., n.d.a., parties et pièces dét. | 74             |
| 215,1             | 241,3   | 280,2   | 280,3   | 255,3   | 282,6   | 343,8             | 344,8    | 423,9    | 411,4    | 439,1    | 475,8    | Engrais, minéraux, bruts (excl. charbon, pétrole, pierres préc.)     | 75             |
| 493,1             | 465,8   | 542,4   | 526,0   | 443,7   | 539,6   | 782,1             | 678,8    | 780,3    | 845,4    | 804,3    | 789,2    | App. et équipement de télécommunic., enregist. reprod. du son        | 76             |
| 122,1             | 143,3   | 150,0   | 74,3    | 31,1    | 78,0    | 246,8             | 291,9    | 266,2    | 15,8     | 135,0    | 107,7    | Mach. et app. électr., n.d.a., parties et pièces détachées électr.   | 77             |
|                   |         |         |         |         |         |                   |          |          |          |          |          | Véhicules routiers (y compris les véhicules à coussin d'air)         | 78             |
|                   |         |         |         |         |         |                   |          |          |          |          |          | Autre matériel de transport  | 79             |
| 2 787,4           | 3 284,8 | 3 327,0 | 3 310,4 | 2 847,7 | 3 294,8 | 3 964,3           | 4 592,6  | 4 960,6  | 4 419,1  | 4 838,1  | 4 902,7  | <b>AUTRES PRODUITS INDUSTRIELS</b>                                   | <b>5,6,8</b>   |
| 804,5             | 933,5   | 987,8   | 675,0   | 681,4   | 868,6   | 993,6             | 1 001,1  | 1 078,7  | 1 034,5  | 1 000,1  | 1 045,0  | <b>Produits chimiques et produits connexes, n.d.a.</b>               | <b>5</b>       |
| 256,7             | 319,5   | 360,9   | 303,3   | 168,3   | 252,0   | 178,9             | 180,8    | 194,5    | 172,7    | 128,5    | 162,6    | Produits chimiques organiques  | 51             |
| 126,0             | 157,3   | 114,6   | 117,6   | 109,8   | 133,3   | 116,9             | 133,3    | 88,8     | 126,8    | 127,5    | 111,3    | Produits chimiques inorganiques                                      | 52             |
| 48,6              | 52,4    | 55,8    | 19,2    | 36,2    | 37,1    | 116,3             | 112,5    | 122,9    | 32,4     | 75,6     | 75,9     | Produits pour teinture et tannage et colorants                       | 53             |
| 90,9              | 90,2    | 102,4   | 96,0    | 97,3    | 105,8   | 167,2             | 168,0    | 188,2    | 200,9    | 212,6    | 219,1    | Produits médicaux et pharmaceutiques                                 | 54             |
| 68,5              | 71,2    | 71,1    | 73,4    | 70,9    | 75,3    | 103,8             | 101,0    | 113,2    | 127,2    | 122,5    | 122,6    | Huiles essent., produits pour parfumerie, toilette et entretien      | 55             |
| 7,0               | 14,1    | 19,7    | 15,7    | 1,9     | 25,7    | 7,3               | 4,7      | 3,0      | 4,4      | 8,8      | 8,0      | Engrais manufacturés   | 56             |
| 0,0               | 0,0     | 0,0     | 0,0     | 0,0     | 0,0     | 0,2               | 0,1      | 0,2      | 0,1      | 0,2      | 0,3      | Explosifs et articles de pyrotechnie                                 | 57             |
| 120,2             | 139,9   | 148,9   | 147,4   | 107,4   | 137,0   | 146,7             | 163,7    | 190,5    | 183,5    | 159,8    | 183,7    | Mat. plast., artif., éthers, esters d.l. cellulose, résines artific  | 58             |
| 86,6              | 89,0    | 114,5   | 102,4   | 89,6    | 100,4   | 156,3             | 137,0    | 177,6    | 186,5    | 164,6    | 161,4    | Matières et produits chimiques, n.d.a.                               | 59             |
| 1 263,7           | 1 581,9 | 1 586,9 | 1 599,1 | 1 348,0 | 1 532,5 | 2 067,1           | 2 691,4  | 2 963,7  | 2 415,2  | 2 543,2  | 2 749,3  | <b>Art. manufact. classés princ. d'après le mat. première</b>        | <b>6</b>       |
| 41,8              | 48,1    | 49,6    | 50,8    | 37,1    | 43,9    | 43,3              | 42,8     | 37,9     | 43,6     | 39,6     | 45,4     | Ensembles industriels (voir nomenclature NIMEXE)                     | 60             |
| 59,6              | 74,3    | 77,1    | 84,9    | 84,0    | 93,6    | 73,2              | 84,1     | 89,8     | 103,9    | 96,9     | 111,1    | Cuir et peaux, prép. et ouvrages en cuir, n.d.a., pellet. apprêt     | 61             |
| 15,7              | 15,2    | 25,3    | 24,7    | 14,9    | 18,5    | 12,5              | 11,7     | 13,9     | 14,0     | 15,2     | 14,0     | Caoutchouc manufacturé, n.d.a.                                       | 62             |
| 89,0              | 97,1    | 104,7   | 109,7   | 92,5    | 105,2   | 77,0              | 97,2     | 95,0     | 93,8     | 93,0     | 99,7     | Ouvrages en liège et en bois (à l'exception des meubles)             | 63             |
| 213,7             | 246,0   | 263,9   | 271,1   | 221,7   | 245,3   | 275,2             | 266,0    | 275,1    | 285,9    | 274,2    | 281,8    | Papiers, cartons, ouvrages en pâte cell., en papier et en carton     | 64             |
| 325,2             | 471,2   | 494,3   | 428,1   | 339,4   | 415,3   | 725,2             | 1 192,4  | 1 310,5  | 896,2    | 924,4    | 1 093,0  | File, tissus, articles textiles façonnés, n.d.a., prod. connexes     | 65             |
| 202,8             | 259,0   | 255,4   | 268,0   | 225,0   | 253,2   | 200,6             | 385,1    | 592,8    | 428,6    | 468,5    | 419,7    | Articles minéraux non métalliques manufacturés, n.d.a.               | 66             |
| 166,0             | 174,7   | 197,9   | 197,3   | 170,4   | 192,5   | 309,5             | 291,8    | 333,6    | 340,0    | 350,3    | 371,6    | Fer et acier   | 67             |
|                   |         |         |         |         |         |                   |          |          |          |          |          | Métaux non ferreux   | 68             |
|                   |         |         |         |         |         |                   |          |          |          |          |          | Articles manufacturés en métal, n.d.a.                               | 69             |
| 679,2             | 769,4   | 752,3   | 836,3   | 818,2   | 896,7   | 903,6             | 900,0    | 918,2    | 969,4    | 1 094,9  | 1 108,4  | <b>Articles manufacturés divers</b>                                  | <b>8</b>       |
| 14,2              | 15,4    | 15,2    | 15,5    | 14,9    | 16,2    | 23,9              | 22,1     | 25,4     | 29,3     | 31,5     | 34,2     | Ensembles industriels (voir nomenclature NIMEXE)                     | 80             |
| 38,8              | 47,8    | 47,3    | 52,3    | 42,3    | 49,4    | 49,7              | 46,3     | 49,6     | 55,6     | 50,6     | 52,5     | App. sanitaire, appareillage de plomberie, chauffage, éclair. n.d.a. | 81             |
| 3,2               | 3,4     | 4,5     | 4,6     | 4,3     | 3,8     | 3,7               | 3,9      | 3,4      | 3,0      | 3,9      | 4,3      | Meubles et leurs parties et pièces détachées                         | 82             |
| 165,4             | 193,5   | 158,1   | 158,6   | 211,5   | 220,5   | 169,0             | 153,5    | 131,1    | 127,7    | 173,4    | 160,0    | Articles de voyage, sacs à main et contenants similaires             | 83             |
| 26,3              | 32,8    | 32,8    | 25,1    | 29,8    | 29,4    | 21,5              | 21,4     | 19,8     | 22,7     | 28,8     | 30,5     | Vêtements et accessoires du vêtement                                 | 84             |
| 110,6             | 119,0   | 132,0   | 147,7   | 157,2   | 153,7   | 165,0             | 193,0    | 221,5    | 238,9    | 265,6    | 265,0    | Chaussures   | 85             |
| 79,1              | 87,0    | 110,3   | 110,6   | 103,5   | 111,4   | 93,8              | 88,1     | 100,3    | 108,6    | 111,1    | 109,6    | Instruments et app. profess., scientifiques et de contrôle, n.d.a.   | 87             |
| 241,6             | 270,5   | 252,3   | 321,8   | 255,7   | 311,2   | 357,1             | 371,7    | 367,0    | 383,6    | 430,1    | 452,4    | App. et fourn. de photograph. et d'optique, n.d.a., montr. horlog.   | 88             |

GENERAL SUMMARY  
of EC trade by commodities

Ireland  
import

Value in Mio ECU

| SITC<br>Rev. 2 | List of products  | intra-EC (Eur 10) |                |                |                |                |                | extra-EC (Eur 10) |              |              |              |              |              |
|----------------|---|-------------------|----------------|----------------|----------------|----------------|----------------|-------------------|--------------|--------------|--------------|--------------|--------------|
|                |   | 1979              |                | 1980           |                |                |                | 1979              |              | 1980         |              |              |              |
|                |   | III               | IV             | I              | II             | III            | IV             | III               | IV           | I            | II           | III          | IV           |
| 0-9            | <b>TOTAL TRADE</b>  | <b>1 351,0</b>    | <b>1 413,1</b> | <b>1 531,5</b> | <b>1 442,2</b> | <b>1 380,1</b> | <b>1 605,5</b> | <b>462,9</b>      | <b>418,3</b> | <b>549,3</b> | <b>466,4</b> | <b>513,9</b> | <b>462,8</b> |
| 0,1            | <b>FOOD, BEVERAGES AND TOBACCO</b>                                    | <b>187,0</b>      | <b>160,8</b>   | <b>166,5</b>   | <b>157,8</b>   | <b>184,5</b>   | <b>218,5</b>   | <b>50,8</b>       | <b>45,1</b>  | <b>64,1</b>  | <b>45,3</b>  | <b>58,6</b>  | <b>43,1</b>  |
| 0              | Food and live animals chiefly for food                                | 150,5             | 145,1          | 152,4          | 144,7          | 170,4          | 201,9          | 43,9              | 36,0         | 57,2         | 41,0         | 44,8         | 35,4         |
| 00             | Live animals chiefly for food   | 34,4              | 32,4           | 12,4           | 10,3           | 16,8           | 40,2           | 4,2               | 1,4          | 0,1          | 0,0          | 5,9          | 1,7          |
| 01             | Meat and meat preparations  | 5,5               | 4,5            | 6,4            | 7,8            | 9,0            | 13,2           | 0,0               | 0,0          | 0,0          | 0,0          | 0,0          | 0,0          |
| 02             | Dairy products and birds' eggs  | 5,8               | 6,0            | 7,6            | 6,8            | 11,7           | 9,5            | 0,0               | 0,0          | 0,2          | 0,0          | 0,0          | 0,0          |
| 03             | Fish, crustaceans and molluscs and preparations thereof               | 4,8               | 4,1            | 5,9            | 4,7            | 6,2            | 5,3            | 0,3               | 0,7          | 0,7          | 0,7          | 0,5          | 0,7          |
| 04             | Cereals and cereal preparations                                       | 31,8              | 34,7           | 43,1           | 40,6           | 44,8           | 51,8           | 1,1               | 1,3          | 0,8          | 2,3          | 1,9          | 1,8          |
| 05             | Vegetables and fruit  | 20,7              | 17,3           | 24,1           | 25,0           | 25,2           | 28,3           | 10,0              | 7,7          | 11,8         | 13,0         | 11,4         | 8,3          |
| 06             | Sugar, sugar preparations and honey                                   | 8,3               | 9,7            | 7,8            | 11,1           | 14,4           | 10,4           | 4,2               | 2,9          | 7,1          | 6,2          | 8,9          | 2,0          |
| 07             | Coffee, tea, cocoa, spices, and manufactures thereof                  | 13,8              | 13,0           | 18,1           | 13,9           | 18,5           | 18,1           | 5,8               | 6,4          | 14,5         | 7,0          | 8,2          | 9,3          |
| 08             | Stuffs feeding for animals (not including unmilled cereals)           | 15,6              | 14,6           | 18,3           | 14,6           | 15,3           | 18,1           | 17,7              | 15,1         | 21,5         | 10,8         | 7,2          | 10,8         |
| 09             | Miscellaneous edible products and preparations                        | 10,0              | 8,9            | 8,7            | 9,0            | 10,7           | 9,0            | 0,5               | 0,5          | 0,4          | 0,9          | 0,7          | 0,9          |
| 1              | Beverages and tobacco   | 16,2              | 15,5           | 14,2           | 13,2           | 14,1           | 16,6           | 7,0               | 9,1          | 7,0          | 4,3          | 14,0         | 7,8          |
| 11             | Beverages   | 11,3              | 11,1           | 9,8            | 8,3            | 9,4            | 12,7           | 1,4               | 2,6          | 1,3          | 0,4          | 1,7          | 3,0          |
| 12             | Tobacco and tobacco manufactures                                      | 4,9               | 4,3            | 4,3            | 4,9            | 4,7            | 3,9            | 5,6               | 6,5          | 5,7          | 3,9          | 12,2         | 4,8          |
| 3              | <b>MINERAL FUELS, LUBRIC. AND RELATED MATERIALS</b>                   | <b>127,9</b>      | <b>194,8</b>   | <b>192,6</b>   | <b>186,8</b>   | <b>177,9</b>   | <b>176,7</b>   | <b>105,7</b>      | <b>69,0</b>  | <b>124,8</b> | <b>97,8</b>  | <b>119,6</b> | <b>95,7</b>  |
| 32             | Coal, coke and briquettes   | 4,8               | 8,4            | 7,4            | 3,9            | 8,1            | 10,0           | 11,9              | 17,6         | 21,8         | 13,6         | 11,8         | 11,8         |
| 33             | Petroleum, petroleum products and related materials                   | 119,9             | 180,5          | 175,0          | 177,4          | 163,2          | 157,5          | 93,8              | 51,4         | 103,0        | 83,7         | 107,8        | 73,4         |
| 34             | Gas, natural and manufactured   | 3,0               | 5,7            | 10,2           | 5,5            | 6,6            | 9,2            | 0,0               | 0,0          | 0,0          | 0,4          | 0,0          | 0,5          |
| 35             | Electric current  |                   |                |                |                |                |                |                   |              |              |              |              |              |
| 2,4            | <b>RAW MATERIALS</b>  | <b>36,5</b>       | <b>32,6</b>    | <b>41,7</b>    | <b>31,7</b>    | <b>30,2</b>    | <b>32,1</b>    | <b>40,0</b>       | <b>35,8</b>  | <b>42,3</b>  | <b>38,4</b>  | <b>38,9</b>  | <b>30,8</b>  |
| 2              | Crudes materials, inedible, except fuels                              | 28,7              | 26,2           | 33,8           | 25,0           | 22,1           | 24,7           | 37,3              | 34,4         | 40,6         | 36,8         | 35,0         | 29,3         |
| 21             | Hides, skins and furskins, raw  | 2,2               | 2,0            | 2,2            | 1,2            | 1,2            | 1,0            | 0,0               | 0,0          | 0,1          | 0,2          | 0,1          | 0,0          |
| 22             | Seeds oil and oleaginous fruit  | 2,2               | 0,4            | 0,2            | 0,2            | 0,5            | 0,3            | 0,9               | 0,6          | 0,1          | 0,5          | 0,3          | 0,4          |
| 23             | Crude rubber (including synthetic and reclaimed)                      | 3,0               | 2,7            | 3,3            | 3,3            | 2,4            | 2,7            | 1,8               | 2,1          | 2,9          | 1,8          | 1,9          | 1,9          |
| 24             | Cork and wood   | 3,1               | 3,4            | 4,2            | 4,0            | 3,2            | 3,3            | 23,8              | 20,7         | 20,4         | 18,1         | 19,8         | 14,3         |
| 25             | Pulp and waste paper  | 0,2               | 0,2            | 0,5            | 0,2            | 0,3            | 0,3            | 2,3               | 2,6          | 2,6          | 2,7          | 2,8          | 2,6          |
| 26             | Textile fibres (other than wool tops) and their wastes                | 10,3              | 9,3            | 10,4           | 8,4            | 6,9            | 8,2            | 5,3               | 4,1          | 6,8          | 8,9          | 6,8          | 5,6          |
| 27             | Crude fertilizers + minerals (excl. coal, petrol + precious stones)   | 4,2               | 4,4            | 5,3            | 4,0            | 4,4            | 4,8            | 2,1               | 2,7          | 5,1          | 2,9          | 2,7          | 2,5          |
| 28             | Metalliferous ores and metal scrap                                    | 2,0               | 0,8            | 1,1            | 1,0            | 0,7            | 0,7            | 0,3               | 0,6          | 0,6          | 0,1          | 0,4          | 0,4          |
| 29             | Crude animal and vegetable materials, n.e.s.                          | 7,6               | 3,0            | 6,6            | 2,8            | 2,4            | 3,6            | 0,7               | 1,0          | 2,1          | 0,6          | 0,4          | 1,6          |
| 4              | Animal and vegetable oils, fats and waxes                             | 2,6               | 6,4            | 7,8            | 6,7            | 8,1            | 7,4            | 2,8               | 1,5          | 1,7          | 1,8          | 1,8          | 1,5          |
| 41             | Animal oils and fats  | 1,2               | 0,7            | 0,6            | 0,6            | 0,9            | 1,1            | 0,4               | 0,0          | 0,2          | 0,1          | 0,1          | 0,1          |
| 43             | Oils and fats, processed, and animal or vegetable waxes               | 2,0               | 2,0            | 2,8            | 2,1            | 2,0            | 1,8            | 0,2               | 0,1          | 0,1          | 0,1          | 0,1          | 0,1          |
| 7              | <b>MACHINERY AND TRANSPORT EQUIPMENT</b>                              | <b>371,5</b>      | <b>360,2</b>   | <b>407,6</b>   | <b>387,9</b>   | <b>348,2</b>   | <b>409,3</b>   | <b>114,7</b>      | <b>128,2</b> | <b>164,1</b> | <b>141,3</b> | <b>161,6</b> | <b>161,7</b> |
| 70             | Industrial plant (see nomenclature NIMEXE)                            |                   |                |                |                |                |                |                   |              |              |              |              |              |
| 71             | Power-generating machinery and equipment                              | 14,7              | 12,4           | 13,1           | 13,0           | 18,5           | 15,3           | 6,1               | 9,0          | 8,3          | 7,9          | 6,6          | 7,6          |
| 72             | Machinery specialized for particular industries                       | 85,1              | 69,6           | 80,0           | 71,6           | 62,3           | 71,2           | 11,3              | 18,9         | 14,5         | 12,7         | 13,5         | 14,1         |
| 73             | Metalworking machinery  | 8,5               | 11,6           | 13,7           | 10,8           | 13,3           | 17,6           | 2,3               | 1,1          | 3,5          | 4,3          | 2,3          | 3,2          |
| 74             | General indust. mach. + equipment, n.e.s., machine parts, n.e.s.      | 61,4              | 53,7           | 63,0           | 62,1           | 58,6           | 72,8           | 11,9              | 12,4         | 16,3         | 18,3         | 16,3         | 15,7         |
| 75             | Office machines and automatic data-processing equipment               | 19,6              | 25,0           | 22,3           | 21,8           | 26,9           | 37,7           | 33,9              | 22,4         | 36,8         | 32,1         | 45,3         | 44,9         |
| 76             | Telecom. + sound recording + reprod. apparatus + equipment            |                   |                | 18,2           | 16,4           | 21,5           | 26,5           |                   |              | 12,7         | 12,3         | 15,4         | 18,8         |
| 77             | Electr. machinery, apparatus + appliances, n.e.s., + electr. parts    | 53,5              | 55,4           | 62,4           | 59,7           | 58,9           | 78,0           | 17,5              | 15,5         | 23,1         | 24,9         | 27,4         | 25,4         |
| 78             | Road vehicles (including air cushion vehicles)                        | 101,7             | 95,1           | 128,8          | 132,7          | 79,5           | 83,1           | 19,7              | 18,8         | 26,3         | 20,9         | 30,0         | 25,6         |
| 79             | Other transport equipment   | 9,2               | 3,0            | 8,1            | 0,2            | 9,8            | 9,3            | 3,5               | 18,1         | 13,4         | 7,9          | 4,7          | 6,4          |
| 8,8,8          | <b>OTHER INDUSTRIAL PRODUCTS</b>                                      | <b>624,5</b>      | <b>644,8</b>   | <b>688,9</b>   | <b>639,0</b>   | <b>607,5</b>   | <b>731,3</b>   | <b>123,0</b>      | <b>124,6</b> | <b>157,8</b> | <b>137,7</b> | <b>131,6</b> | <b>134,7</b> |
| 5              | Chemicals and related products, n.e.s.                                | 180,8             | 181,1          | 201,8          | 180,5          | 148,0          | 185,5          | 31,0              | 27,3         | 36,2         | 28,8         | 20,5         | 31,4         |
| 51             | Organic chemicals   | 23,4              | 24,1           | 22,9           | 23,4           | 15,3           | 26,1           | 12,9              | 6,7          | 15,8         | 9,2          | 4,0          | 11,1         |
| 52             | Inorganic chemicals   | 13,1              | 12,3           | 15,6           | 17,7           | 14,6           | 18,3           | 0,6               | 0,9          | 0,9          | 1,9          | 1,2          | 1,5          |
| 53             | Dyeing, tanning and colouring materials                               | 8,4               | 8,0            | 8,6            | 8,6            | 8,7            | 8,2            | 0,7               | 0,9          | 1,5          | 1,8          | 1,2          | 1,1          |
| 54             | Medicinal and pharmaceutical products                                 | 25,9              | 22,2           | 25,4           | 25,5           | 25,5           | 30,1           | 1,7               | 1,6          | 1,4          | 1,5          | 1,4          | 1,1          |
| 55             | Essential oils + perfume materials; toilet, polish + clean. preparat. | 19,2              | 17,6           | 20,3           | 23,0           | 23,0           | 21,0           | 1,1               | 1,4          | 1,4          | 1,2          | 2,9          | 1,4          |
| 56             | Fertilizers, manufactured   | 11,2              | 21,2           | 39,1           | 18,7           | 8,9            | 20,3           | 7,0               | 9,1          | 8,0          | 3,0          | 2,9          | 7,5          |
| 57             | Explosives and pyrotechnic products                                   | 1,0               | 1,2            | 1,1            | 0,8            | 1,1            | 1,4            | 0,0               | 0,0          | 0,0          | 0,0          | 0,0          | 0,0          |
| 58             | Artific. resins + plastic materials + cellulose esters and ethers     | 42,0              | 40,4           | 48,1           | 41,5           | 34,2           | 45,1           | 3,2               | 3,5          | 3,9          | 4,3          | 2,9          | 2,9          |
| 59             | Chemical materials and products n.e.s.                                | 16,4              | 14,0           | 20,4           | 20,3           | 16,8           | 14,8           | 3,7               | 3,0          | 3,3          | 3,8          | 4,1          | 4,6          |
| 6              | Manufactured goods classified chiefly by material                     | 288,7             | 283,8          | 301,8          | 288,8          | 270,8          | 310,8          | 71,3              | 70,0         | 95,8         | 71,3         | 71,7         | 63,1         |
| 60             | Industrial plant (see nomenclature NIMEXE)                            |                   |                |                |                |                |                |                   |              |              |              |              |              |
| 61             | Leather, leather manufactures, n.e.s. and dressed furskins            | 5,3               | 4,1            | 4,2            | 3,4            | 3,4            | 4,6            | 1,8               | 1,9          | 1,5          | 1,5          | 1,4          | 1,4          |
| 62             | Rubber manufactures, n.e.s.   | 12,7              | 12,6           | 14,8           | 13,5           | 12,7           | 15,3           | 2,0               | 2,4          | 4,0          | 3,4          | 3,3          | 3,0          |
| 63             | Cork and wood manufactures (excluding furniture)                      | 8,6               | 8,4            | 8,9            | 7,7            | 8,3            | 9,3            | 5,7               | 5,1          | 6,9          | 6,4          | 4,2          | 3,7          |
| 64             | Paper, paperboard, + art. of paper pulp, of paper of paperb.          | 28,4              | 29,6           | 32,5           | 30,1           | 32,0           | 38,1           | 20,5              | 19,5         | 23,1         | 22,1         | 23,6         | 18,2         |
| 65             | Textile yarn, fabrics, made-up articles, n.e.s., + related products   | 67,8              | 72,5           | 73,0           | 61,5           | 58,5           | 70,2           | 15,9              | 17,2         | 19,5         | 14,0         | 15,9         | 16,3         |
| 66             | Non-metallic mineral manufactures, n.e.s.                             | 30,8              | 28,9           | 32,8           | 32,3           | 23,2           | 31,3           | 6,3               | 3,0          | 4,7          | 3,9          | 3,1          | 2,9          |
| 67             | Iron and steel  |                   |                | 40,0           | 54,8           | 39,5           | 45,4           |                   |              | 7,4          | 5,8          | 4,3          | 3,6          |
| 68             | Non-ferrous metals  | 19,0              | 21,1           | 27,1           | 23,1           | 20,8           | 27,9           | 3,4               | 3,6          | 3,6          | 2,9          | 2,2          | 2,5          |
| 69             | Manufactures of metal, n.e.s.   | 62,4              | 60,5           | 66,6           | 62,4           | 66,6           | 68,7           | 8,9               | 10,6         | 15,1         | 12,6         | 13,7         | 11,5         |
| 8              | Miscellaneous manufactured articles                                   | 175,2             | 189,8          | 186,1          | 189,7          | 190,7          | 226,1          | 30,7              | 27,4         | 35,9         | 38,7         | 38,3         | 40,1         |
| 80             | Industrial plant (see nomenclature NIMEXE)                            |                   |                |                |                |                |                |                   |              |              |              |              |              |
| 81             | Sanitary, plumbing, heating + lighting fixtures + fittings, n.e.s.    | 6,8               | 7,8            | 7,2            | 7,1            | 5,9            | 8,0            | 0,5               | 0,4          | 0,8          | 0,4          | 0,3          | 0,5          |
| 82             | Furniture and parts thereof   | 11,0              | 12,4           | 13,1           | 12,8           | 11,8           | 14,9           | 0,8               | 0,8          | 0,9          | 1,5          | 1,3          | 1,7          |
| 83             | Travel goods, handbags and similar containers                         | 1,9               | 2,0            | 2,3            | 2,2            | 2,1            | 2,3            | 0,8               | 0,4          | 0,9          | 0,8          | 0,6          | 0,4          |
| 84             | Articles of apparel and clothing accessories                          | 57,0              | 70,5           | 63,7           | 54,8           | 66,9           | 86,6           | 5,8               | 6,2          | 6,4          | 6,9          | 5,3          | 7,2          |
| 85             | Footwear  | 18,3              | 18,4           | 20,0           | 15,4           | 16,8           | 19,7           | 2,0               | 1,4          | 3,0          | 2,5          | 2,3          | 2,6          |
| 86             | Professional, scientific + controlling instrum. + apparatus, n.e.s.   | 11,8              | 12,5           | 13,4           | 11,8           | 12,5           | 15,3           | 5,8               | 5,4          | 8,5          | 7,0          | 7,0          | 7,8          |
| 87             | Photogr. ap., equipm + suppl. + optic. goods; watches + clocks        | 10,1              | 8,4            | 9,8            | 10,0           | 10,0           | 14,5           | 2,9               | 2,9          | 3,1          | 3,1          | 4,1          | 4,3          |
| 89             | Miscellaneous manufactured articles, n.e.s.                           | 58,4              | 58,8           | 58,7           | 55,9           | 63,1           | 73,6           | 12,4              | 10,0         | 12,3         | 17,0         | 18,5         | 15,8         |
| 9              | <b>GOODS NOT CLASSIFIED ELSEWHERE IN THE SITC</b>                     | <b>23,8</b>       | <b>30,4</b>    | <b>33,5</b>    | <b>38,0</b>    | <b>30,7</b>    | <b>37,8</b>    | <b>18,5</b>       | <b>15,5</b>  | <b>6,1</b>   | <b>5,8</b>   | <b>5,8</b>   | <b>6,7</b>   |



Valeurs en Mio ECU

| intra-CE (Eur 10) |         |         |         |         |         | extra-CE (Eur 10) |       |       |       |       |       | Dénomination des produits  | CTCI<br>Rév. 2 |    |
|-------------------|---------|---------|---------|---------|---------|-------------------|-------|-------|-------|-------|-------|--|----------------|----|
| 1979              |         | 1980    |         |         |         | 1979              |       | 1980  |       |       |       |  |                |    |
| III               | IV      | I       | II      | III     | IV      | III               | IV    | I     | II    | III   | IV    |  |                |    |
| 1 081,2           | 1 169,7 | 1 093,2 | 1 116,4 | 1 177,8 | 1 177,7 | 289,9             | 313,2 | 301,1 | 351,9 | 398,1 | 412,7 | <b>COMMERCE TOTAL</b>  | <b>0-9</b>     |    |
| 452,0             | 475,4   | 377,2   | 380,8   | 472,9   | 425,4   | 95,4              | 99,7  | 94,1  | 135,8 | 179,1 | 176,2 | <b>PRODUITS ALIMENTAIRES, BOISSONS, TABACS</b>                       | <b>0,1</b>     |    |
| 435,3             | 455,6   | 360,6   | 343,3   | 454,3   | 402,6   | 87,5              | 90,3  | 81,7  | 125,7 | 165,9 | 162,5 | Produits alimentaires et animaux vivants                             | 0              |    |
| 36,5              | 40,4    | 35,2    | 30,0    | 38,6    | 32,1    | 12,7              | 16,6  | 25,9  | 31,1  | 36,0  | 45,0  | Animaux vivants dest. princp. à l'alimentation humaine               | 00             |    |
| 187,8             | 236,7   | 212,8   | 156,1   | 212,8   | 220,8   | 5,2               | 7,3   | 9,0   | 7,9   | 25,2  | 38,2  | Viandes et préparations de viande                                    | 01             |    |
| 127,5             | 90,4    | 33,8    | 67,3    | 105,4   | 63,7    | 31,5              | 35,1  | 11,8  | 42,5  | 66,1  | 36,1  | Produits laitiers et œufs d'oiseaux                                  | 02             |    |
| 12,7              | 14,7    | 13,4    | 10,3    | 11,5    | 15,7    | 1,3               | 0,8   | 1,5   | 2,1   | 1,0   | 3,6   | Poissons, crustacés et mollusques et préparations de poissons        | 03             |    |
| 7,0               | 12,7    | 11,8    | 11,8    | 19,2    | 15,7    | 1,7               | 1,5   | 1,0   | 1,3   | 1,5   | 1,1   | Céréales et préparations à base de céréales                          | 04             |    |
| 7,4               | 6,5     | 7,8     | 9,6     | 9,0     | 6,2     | 0,4               | 2,3   | 1,2   | 0,4   | 0,4   | 2,1   | Légumes et fruits  | 05             |    |
| 12,6              | 12,5    | 8,8     | 11,2    | 9,7     | 8,4     | 1,1               | 3,7   | 5,1   | 5,9   | 0,9   | 6,2   | Sucres, préparations à base de sucre, et miel                        | 06             |    |
| 17,4              | 16,1    | 12,1    | 18,8    | 18,7    | 11,2    | 1,4               | 2,7   | 1,8   | 1,5   | 1,5   | 2,1   | Café, thé, cacao, épices, et produits dérivés                        | 07             |    |
| 9,2               | 12,3    | 8,9     | 9,5     | 11,8    | 14,1    | 0,1               | 0,0   | 0,1   | 0,1   | 0,1   | 0,1   | Nourriture dest. aux animaux (à l'excl. des céréales non moulues)    | 08             |    |
| 17,3              | 13,2    | 16,4    | 18,7    | 17,7    | 14,8    | 32,3              | 20,3  | 24,6  | 33,1  | 33,1  | 28,0  | Produits et préparations alimentaires divers                         | 09             |    |
| 16,7              | 18,8    | 16,4    | 17,2    | 18,8    | 22,8    | 7,9               | 9,3   | 12,4  | 9,9   | 13,3  | 13,8  | Boissons et tabacs   | 1              |    |
| 13,8              | 15,8    | 12,9    | 14,3    | 15,3    | 20,4    | 4,5               | 5,7   | 8,5   | 6,4   | 9,9   | 10,0  | Boissons   | 11             |    |
| 2,9               | 4,0     | 3,5     | 2,9     | 3,3     | 2,4     | 3,4               | 3,7   | 3,9   | 3,5   | 3,4   | 3,8   | Tabacs bruts et fabriqués  | 12             |    |
| 5,2               | 8,3     | 6,4     | 5,9     | 11,1    | 13,3    | 0,9               | 0,3   | 0,4   | 2,1   | 0,1   | 0,2   | <b>COMBUST. MINÉRAUX, LUBRIF. ET PROD. CONNEXES</b>                  | <b>3</b>       |    |
| 2,3               | 2,9     | 2,9     | 2,6     | 1,9     | 2,1     | 0,7               | 0,2   | 0,3   | 0,8   | 0,0   | 0,2   | Houilles, coques et briquettes                                       | 32             |    |
| 2,8               | 5,2     | 3,4     | 3,2     | 9,1     | 10,9    | 0,2               | 0,1   | 0,1   | 1,3   | 0,1   | 0,0   | Pétrole et produits dérivés du pétrole et produits connexes          | 33             |    |
| 0,1               | 0,1     | 0,1     | 0,1     | 0,1     | 0,2     |                   |       |       |       |       |       | Gaz naturel et gaz manufacturé                                       | 34             |    |
|                   |         |         |         |         |         |                   |       |       |       |       |       | Energie électrique   | 35             |    |
| 56,8              | 62,6    | 63,1    | 60,5    | 52,0    | 58,7    | 12,0              | 9,5   | 15,9  | 11,5  | 11,9  | 8,7   | <b>MATIÈRES PREMIÈRES</b>  | <b>2,4</b>     |    |
| 52,2              | 57,3    | 59,2    | 57,9    | 49,0    | 55,0    | 12,0              | 8,9   | 15,9  | 11,5  | 11,9  | 8,4   | Matières brutes non comestibles, carburants non compris              | 2              |    |
| 9,5               | 12,4    | 13,1    | 5,9     | 6,0     | 9,1     | 1,5               | 1,3   | 1,3   | 0,8   | 1,0   | 1,6   | Cuir, peaux et pelleteries brutes                                    | 21             |    |
| 0,0               | 0,0     | 0,0     | 0,0     | 0,2     | 0,0     | 0,0               | 0,0   | 0,0   | 0,0   | 0,0   | 0,0   | Graines et fruits oléagineux   | 22             |    |
| 0,1               | 0,1     | 0,1     | 0,1     | 0,1     | 0,1     | 0,0               | 0,0   | 0,0   | 0,0   | 0,0   | 0,0   | Ceoutchouc brut (y compr. ceoutchouc synthétique et régénéré)        | 23             |    |
| 1,6               | 1,7     | 1,6     | 1,7     | 1,7     | 1,6     | 0,0               | 0,0   | 0,0   | 0,0   | 0,1   | 0,4   | Liège et bois  | 24             |    |
| 1,6               | 1,4     | 1,6     | 1,4     | 1,3     | 0,7     | 0,0               | 0,0   | 0,0   | 0,0   | 0,0   | 0,0   | Pâtes à papier et déchets de papier                                  | 25             |    |
| 12,0              | 18,0    | 16,7    | 14,2    | 11,0    | 12,5    | 0,3               | 0,8   | 0,7   | 0,6   | 0,6   | 0,5   | Fibres textiles (except. laines en rubans) et déchets n. transf.     | 26             |    |
| 1,4               | 1,7     | 2,0     | 2,8     | 2,6     | 4,2     | 3,7               | 2,7   | 4,2   | 3,1   | 4,4   | 2,7   | Engrais, minéraux, bruts (excl. charbon, pétrole, pierres préc.)     | 27             |    |
| 23,2              | 21,0    | 20,6    | 26,8    | 19,9    | 20,3    | 6,1               | 3,9   | 9,4   | 6,8   | 5,6   | 2,9   | Minéraux métallifères et déchets de métaux                           | 28             |    |
| 2,7               | 3,1     | 3,6     | 4,8     | 6,2     | 6,4     | 0,3               | 0,3   | 0,2   | 0,3   | 0,3   | 0,3   | Matières brutes d'origine animale ou végétale, n.d.a.                | 29             |    |
| 3,8               | 5,3     | 3,9     | 2,6     | 3,0     | 3,8     | 0,0               | 0,6   | 0,0   | 0,0   | 0,0   | 0,3   | Huiles, graisses et cires d'origine animale ou végétale              | 4              |    |
| 2,8               | 4,5     | 3,2     | 2,0     | 2,5     | 3,3     |                   |       |       |       |       | 0,0   | Huiles et graisses d'origine animale                                 | 41             |    |
| 0,4               | 0,5     | 0,5     | 0,4     | 0,3     | 0,2     |                   | 0,6   |       |       |       | 0,3   | Huiles et graisses élaborées; cires animales ou végétales            | 43             |    |
| 163,8             | 184,3   | 203,1   | 229,1   | 213,7   | 247,8   | 45,5              | 53,4  | 55,3  | 60,0  | 58,3  | 60,8  | <b>MACHINES ET MATÉRIEL DE TRANSPORT</b>                             | <b>7</b>       |    |
| 6,6               | 6,3     | 9,8     | 10,2    | 9,2     | 7,8     | 1,6               | 2,1   | 2,3   | 2,4   | 2,5   | 3,4   | Ensembles industriels (voir nomenclature NIMEXE)                     | 70             |    |
| 15,4              | 13,7    | 15,5    | 23,6    | 14,5    | 16,3    | 2,8               | 3,6   | 3,8   | 2,7   | 3,4   | 5,4   | Machines génératrices, moteurs et leur équipement                    | 71             |    |
| 2,4               | 2,0     | 3,8     | 3,5     | 2,6     | 2,7     | 0,3               | 0,4   | 0,8   | 1,3   | 0,8   | 1,3   | Machines et appareils spécialisés pour les industries partic.        | 72             |    |
| 20,0              | 24,0    | 29,1    | 22,4    | 21,8    | 25,4    | 7,9               | 10,0  | 9,8   | 13,4  | 9,7   | 10,3  | Mach. et app. industr., applic. gén., n.d.a., parties et pièces dét. | 73             |    |
| 74,0              | 57,4    | 82,1    | 75,2    | 77,7    | 95,3    | 14,2              | 15,1  | 18,5  | 16,9  | 18,3  | 17,6  | Mach. et app. bureau ou p. traitement automatique de l'information   | 74             |    |
| 26,6              | 32,0    | 39,2    | 45,7    | 45,0    | 51,4    | 9,9               | 10,5  | 12,6  | 13,3  | 15,4  | 12,8  | App. et équipement de télécommunic., enregist. reprod. du son        | 75             |    |
| 26,6              | 33,1    | 29,4    | 31,5    | 26,8    | 32,1    | 3,4               | 7,1   | 2,0   | 2,3   | 2,3   | 1,3   | Mach. et app. électr., n.d.a., parties et pièces détachées électr.   | 76             |    |
| 2,1               | 4,0     | 2,2     | 4,2     | 2,0     | 1,0     | 1,5               | 2,0   | 1,9   | 3,0   | 2,5   | 3,0   | Véhicules routiers (y compris les véhicules à coussin d'air)         | 77             |    |
|                   |         |         |         |         |         |                   |       |       |       |       |       | Autre matériel de transport  | 78             |    |
|                   |         |         |         |         |         |                   |       |       |       |       |       |  |                | 79 |
| 358,4             | 413,3   | 418,4   | 431,6   | 405,3   | 407,8   | 110,3             | 124,2 | 117,8 | 128,2 | 134,8 | 146,5 | <b>AUTRES PRODUITS INDUSTRIELS</b>                                   | <b>5,6,8</b>   |    |
| 103,7             | 139,7   | 126,8   | 138,3   | 132,8   | 109,5   | 56,5              | 64,3  | 55,0  | 60,2  | 70,4  | 65,2  | Produits chimiques et produits connexes, n.d.a.                      | 5              |    |
| 45,0              | 72,0    | 58,6    | 76,3    | 64,6    | 57,2    | 21,8              | 26,8  | 26,2  | 28,2  | 34,2  | 33,4  | Produits chimiques organiques  | 51             |    |
| 4,5               | 3,0     | 3,2     | 0,8     | 2,3     | 2,9     | 4,0               | 3,4   | 2,9   | 1,0   | 1,1   | 1,9   | Produits chimiques inorganiques                                      | 52             |    |
| 1,8               | 1,7     | 2,3     | 2,3     | 1,9     | 2,4     | 0,3               | 0,2   | 0,2   | 0,3   | 0,4   | 0,3   | Produits pour teinture et tannage et colorants                       | 53             |    |
| 17,6              | 28,1    | 20,6    | 18,6    | 25,4    | 10,0    | 12,7              | 15,5  | 11,3  | 13,0  | 11,2  | 9,2   | Produits médicaux et pharmaceutiques                                 | 54             |    |
| 10,3              | 9,7     | 11,5    | 12,3    | 14,0    | 12,1    | 4,2               | 2,7   | 4,6   | 6,1   | 4,8   | 3,2   | Huiles essent., produits pour parfumerie, toilette et entretien      | 55             |    |
| 0,3               | 1,8     | 3,5     | 1,7     | 3,4     | 4,0     | 0,0               | 1,4   | 0,0   | 0,0   | 0,2   | 1,1   | Engrais manufacturés   | 56             |    |
| 0,4               | 0,5     | 0,5     | 0,5     | 0,4     | 0,4     | 0,3               | 0,2   | 0,2   | 3,2   | 3,0   | 2,9   | Explosifs et articles de pyrotechnie                                 | 57             |    |
| 14,3              | 14,3    | 17,8    | 14,2    | 12,4    | 13,8    | 3,4               | 4,5   | 4,5   | 4,5   | 3,0   | 2,9   | Mat. plast., artif., éthers, esters d.l. cellulose, résines artific. | 58             |    |
| 9,4               | 8,8     | 8,9     | 9,6     | 8,5     | 6,9     | 10,0              | 9,6   | 5,2   | 10,5  | 15,4  | 13,1  | Matières et produits chimiques, n.d.a.                               | 59             |    |
| 141,0             | 153,7   | 163,0   | 163,7   | 138,0   | 156,9   | 26,4              | 32,3  | 34,9  | 38,0  | 35,1  | 42,0  | Art. manufact. classés princp. d'après la mat. première              | 6              |    |
| 6,9               | 6,8     | 6,6     | 5,6     | 4,8     | 4,7     | 0,6               | 0,7   | 1,0   | 0,9   | 0,9   | 1,0   | Ensembles industriels (voir nomenclature NIMEXE)                     | 60             |    |
| 10,0              | 11,3    | 11,7    | 12,7    | 10,0    | 12,8    | 4,2               | 4,9   | 4,3   | 5,8   | 5,6   | 4,9   | Cuir et peaux, prép. et ouvrages en cuir, n.d.a., pellet. apprêt     | 61             |    |
| 2,1               | 1,8     | 2,1     | 2,3     | 2,1     | 2,5     | 0,1               | 0,1   | 0,1   | 0,1   | 0,1   | 0,1   | Ceoutchouc manufacturé, n.d.a.                                       | 62             |    |
| 9,8               | 9,9     | 10,8    | 11,5    | 9,8     | 9,8     | 0,5               | 0,4   | 0,4   | 0,3   | 0,4   | 0,4   | Ouvrages en liège et en bois (à l'exception des meubles)             | 63             |    |
| 64,2              | 70,2    | 73,4    | 71,1    | 62,9    | 75,3    | 8,0               | 9,9   | 9,3   | 8,7   | 9,7   | 11,3  | Papiers, cartons, ouvrages en pâte cellulos., en papier et en carton | 64             |    |
| 12,2              | 15,4    | 14,5    | 16,8    | 11,9    | 13,2    | 7,0               | 9,7   | 12,6  | 11,1  | 9,4   | 14,9  | Fils, tissus, articles textiles façonnés, n.d.a., prod. connexes     | 65             |    |
|                   |         |         |         |         |         |                   |       |       |       |       |       | Articles minéraux non métalliques manufacturés, n.d.a.               | 66             |    |
|                   |         |         |         |         |         |                   |       |       |       |       |       | Fer et acier   | 67             |    |
|                   |         |         |         |         |         |                   |       |       |       |       |       | Métaux non ferreux   | 68             |    |
|                   |         |         |         |         |         |                   |       |       |       |       |       | Articles manufacturés en métal, n.d.a.                               | 69             |    |
| 113,7             | 119,9   | 126,8   | 131,7   | 134,5   | 141,4   | 27,4              | 27,8  | 27,7  | 30,1  | 29,3  | 39,3  | Articles manufacturés divers   | 8              |    |
| 1,2               | 3,9     | 4,6     | 3,5     | 3,9     | 4,5     | 0,2               | 0,2   | 0,0   | 0,3   | 0,4   | 0,3   | Ensembles industriels (voir nomenclature NIMEXE)                     | 80             |    |
| 3,5               | 4,3     | 5,1     | 6,5     | 4,7     | 6,0     | 0,2               | 0,1   | 0,1   | 0,4   | 0,1   | 0,1   | App. sanitaire, appareillage de plomberie, chauffage, éclair. n.d.a. | 81             |    |
| 0,3               | 0,5     | 0,6     | 0,7     | 0,6     | 0,6     | 0,1               | 0,1   | 0,1   | 0,1   | 0,1   | 0,1   | Meubles et leurs parties et pièces détachées                         | 82             |    |
| 34,3              | 34,2    | 33,3    | 31,7    | 33,2    | 32,4    | 3,8               | 2,7   | 3,1   | 3,5   | 6,2   | 5,8   | Articles de voyage, sacs à main et contenants similaires             | 83             |    |
| 4,8               | 4,6     | 5,3     | 4,4     | 4,4     | 4,0     | 3,0               | 2,9   | 3,1   | 3,6   | 3,0   | 2,9   | Vêtements et accessoires du vêtement                                 | 84             |    |
| 22,7              | 23,3    | 27,4    | 27,4    | 24,5    | 29,6    | 9,8               | 10,9  | 8,4   | 10,4  | 9,4   | 15,7  | Chaussures   | 85             |    |
| 6,9               | 7,1     | 6,1     | 6,7     | 8,5     | 7,4     | 1,5               | 1,2   | 1,3   | 1,3   | 1,3   | 1,5   | Instruments et app. profess., scientifiques et de contrôle, n.d.a.   | 87             |    |
| 39,9              | 42,0    | 44,3    | 50,8    | 54,7    | 57,0    | 8,9               | 9,5   | 11,5  | 10,5  | 9,0   | 13,1  | App. et fourn. de photograph. et d'optique, n.d.a., montr. horlog.   | 88             |    |
|                   |         |         |         |         |         |                   |       |       |       |       |       | Articles manufacturés divers, n.d.a.                                 | 89             |    |
| 28,3              | 28,0    | 27,0    | 30,7    | 22,8    | 24,9    | 25,8              | 26,3  | 17,7  | 16,5  | 13,8  | 20,8  | <b>ARTICLES NON CLASSÉS AILLEURS DANS LA CTCI</b>                    | <b>9</b>       |    |

**GENERAL SUMMARY**  
 of EC trade by commodities

**Danmark**  
**import**

Value in Mio ECU

| SITC<br>Rev. 2 | List of products  | intra-EC (Eur 10) |                |                |                |                |                | extra-EC (Eur 10) |                |                |                |                |                |
|----------------|---|-------------------|----------------|----------------|----------------|----------------|----------------|-------------------|----------------|----------------|----------------|----------------|----------------|
|                |   | 1979              |                | 1980           |                |                |                | 1979              |                | 1980           |                |                |                |
|                |   | III               | IV             | I              | II             | III            | IV             | III               | IV             | I              | II             | III            | IV             |
| <b>0-9</b>     | <b>TOTAL TRADE</b>  | <b>1 726,8</b>    | <b>1 854,6</b> | <b>1 946,5</b> | <b>1 729,3</b> | <b>1 529,9</b> | <b>1 740,1</b> | <b>1 619,5</b>    | <b>1 968,3</b> | <b>1 962,7</b> | <b>1 742,9</b> | <b>1 687,5</b> | <b>1 768,1</b> |
| <b>6,1</b>     | <b>FOOD, BEVERAGES AND TOBACCO</b>                                    | <b>132,9</b>      | <b>137,5</b>   | <b>144,4</b>   | <b>140,3</b>   | <b>140,8</b>   | <b>163,1</b>   | <b>187,4</b>      | <b>231,4</b>   | <b>206,0</b>   | <b>215,4</b>   | <b>199,1</b>   | <b>214,8</b>   |
| 0              | Food and live animals chiefly for food                                | 115,0             | 115,2          | 126,9          | 122,5          | 122,5          | 139,8          | 174,2             | 216,3          | 194,3          | 206,2          | 190,6          | 202,1          |
| 00             | Live animals chiefly for food   | 0,2               | 0,3            | 0,2            | 0,2            | 0,2            | 0,3            | 0,3               | 0,1            | 0,2            | 0,1            | 0,1            | 0,3            |
| 01             | Meat and meat preparations  | 0,9               | 1,2            | 1,4            | 1,8            | 1,7            | 1,8            | 1,2               | 1,5            | 2,0            | 2,7            | 1,1            | 1,9            |
| 02             | Dairy products and birds' eggs  | 5,6               | 10,3           | 18,7           | 9,4            | 13,3           | 13,1           | 0,6               | 0,6            | 0,8            | 0,6            | 0,7            | 0,9            |
| 03             | Fish, crustaceans and molluscs and preparations thereof               | 5,3               | 7,8            | 4,9            | 4,4            | 10,4           | 9,4            | 46,0              | 55,5           | 40,8           | 48,3           | 59,4           | 56,2           |
| 04             | Cereals and cereal preparations                                       | 30,5              | 23,7           | 23,4           | 26,0           | 27,1           | 23,2           | 0,8               | 2,2            | 3,0            | 3,2            | 5,1            | 3,2            |
| 05             | Vegetables and fruit  | 22,5              | 16,8           | 23,7           | 32,0           | 22,1           | 19,3           | 15,5              | 34,2           | 25,6           | 23,5           | 19,4           | 29,3           |
| 06             | Sugar, sugar preparations and honey                                   | 5,4               | 6,4            | 5,2            | 5,6            | 5,1            | 6,5            | 9,4               | 13,9           | 11,4           | 8,0            | 11,0           | 8,2            |
| 07             | Coffee, tea, cocoa, spices, and manufactures thereof                  | 15,1              | 14,9           | 16,0           | 13,2           | 11,5           | 14,9           | 42,6              | 60,0           | 44,1           | 48,1           | 39,9           | 39,5           |
| 08             | Stuffs feeding for animals (not including unmilled cereals)           | 25,0              | 29,3           | 29,4           | 24,8           | 25,6           | 46,6           | 56,0              | 46,0           | 64,4           | 71,0           | 51,7           | 62,4           |
| 09             | Miscellaneous edible products and preparations                        | 4,5               | 4,4            | 4,1            | 5,1            | 4,6            | 4,6            | 1,9               | 2,4            | 2,0            | 1,7            | 2,2            | 2,1            |
| 1              | Beverages and tobacco   | 17,8              | 22,3           | 17,5           | 17,9           | 18,3           | 23,3           | 13,2              | 15,1           | 11,7           | 10,2           | 8,6            | 12,7           |
| 11             | Beverages   | 15,0              | 19,8           | 16,2           | 16,5           | 17,0           | 22,1           | 4,0               | 5,5            | 4,8            | 3,7            | 3,7            | 5,6            |
| 12             | Tobacco and tobacco manufactures                                      | 2,8               | 2,5            | 1,4            | 1,4            | 1,3            | 1,2            | 9,3               | 9,7            | 6,9            | 6,5            | 4,9            | 7,1            |
| <b>3</b>       | <b>MINERAL FUELS, LUBRIC. AND RELATED MATERIALS</b>                   | <b>387,9</b>      | <b>303,8</b>   | <b>444,1</b>   | <b>335,5</b>   | <b>253,5</b>   | <b>387,2</b>   | <b>339,4</b>      | <b>376,4</b>   | <b>350,0</b>   | <b>332,3</b>   | <b>342,0</b>   | <b>327,1</b>   |
| 32             | Coal, coke and briquettes   | 4,8               | 3,9            | 4,7            | 3,0            | 3,1            | 4,3            | 1,3               | 1,0            | 1,5            | 2,5            | 1,0            | 3,6            |
| 33             | Petroleum, petroleum products and related materials                   | 378,9             | 295,3          | 432,8          | 326,0          | 243,9          | 374,3          | 287,7             | 352,8          | 340,1          | 321,1          | 333,6          | 301,8          |
| 34             | Gas, natural and manufactured   | 2,5               | 4,4            | 6,2            | 5,9            | 6,2            | 8,1            | 0,8               | 0,8            | 1,1            | 0,9            | 1,1            | 2,7            |
| 35             | Electric current  | 1,7               | 0,4            | 0,4            | 0,6            | 0,2            | 0,4            | 49,7              | 21,9           | 7,2            | 7,8            | 6,4            | 19,1           |
| <b>2,4</b>     | <b>RAW MATERIALS</b>  | <b>39,6</b>       | <b>56,8</b>    | <b>58,1</b>    | <b>49,4</b>    | <b>46,2</b>    | <b>55,4</b>    | <b>138,0</b>      | <b>198,8</b>   | <b>280,6</b>   | <b>163,4</b>   | <b>115,1</b>   | <b>150,8</b>   |
| <b>2</b>       | <b>Crude materials, inedible, except fuels</b>                        | <b>30,2</b>       | <b>44,5</b>    | <b>47,0</b>    | <b>39,6</b>    | <b>34,3</b>    | <b>44,2</b>    | <b>133,9</b>      | <b>188,8</b>   | <b>251,6</b>   | <b>158,3</b>   | <b>110,3</b>   | <b>156,1</b>   |
| 21             | Hides, skins and furskins, raw  | 0,6               | 6,4            | 2,9            | 4,4            | 0,3            | 6,6            | 1,7               | 46,4           | 121,1          | 32,7           | 2,8            | 47,1           |
| 22             | Seeds oil and oleaginous fruit  | 0,4               | 0,6            | 0,4            | 0,7            | 1,0            | 1,3            | 36,9              | 35,9           | 34,9           | 24,6           | 15,3           | 17,1           |
| 23             | Crude rubber (including synthetic and reclaimed)                      | 3,4               | 3,7            | 3,7            | 3,3            | 3,2            | 3,7            | 1,7               | 2,8            | 3,2            | 2,2            | 1,8            | 2,6            |
| 24             | Cork and wood   | 1,4               | 1,9            | 2,0            | 1,7            | 1,5            | 1,3            | 59,0              | 62,1           | 49,7           | 58,4           | 54,4           | 50,9           |
| 25             | Pulp and waste paper  | 0,2               | 0,0            | 0,5            | 0,4            | 0,6            | 0,9            | 6,9               | 9,3            | 7,8            | 9,0            | 8,6            | 8,5            |
| 26             | Textile fibres (other than wool tops) and their wastes                | 3,6               | 4,6            | 5,5            | 4,2            | 3,7            | 4,2            | 3,3               | 4,0            | 4,8            | 3,6            | 3,3            | 3,7            |
| 27             | Crude fertilizers + minerals (excl. coal, petrol + precious stones)   | 4,9               | 7,6            | 7,6            | 6,0            | 6,0            | 7,8            | 11,6              | 13,0           | 11,5           | 12,0           | 12,8           | 11,2           |
| 28             | Metalliferous ores and metal scrap                                    | 5,2               | 5,5            | 8,7            | 7,5            | 4,5            | 4,2            | 4,3               | 5,8            | 7,6            | 6,1            | 3,1            | 3,1            |
| 29             | Crude animal and vegetable materials, n.e.s.                          | 10,4              | 14,0           | 15,7           | 11,6           | 13,4           | 14,3           | 8,4               | 9,6            | 11,0           | 9,7            | 8,0            | 11,9           |
| 4              | Animal and vegetable oils, fats and waxes                             | 9,4               | 12,2           | 11,1           | 9,8            | 11,9           | 11,1           | 2,1               | 10,0           | 9,3            | 5,1            | 4,8            | 3,7            |
| 41             | Animal oils and fats  | 1,4               | 2,1            | 1,4            | 1,0            | 0,6            | 0,7            | 0,9               | 1,1            | 1,4            | 1,0            | 1,0            | 1,0            |
| 43             | Oils and fats, processed, and animal or vegetable waxes               | 5,6               | 7,8            | 7,8            | 6,2            | 5,6            | 5,7            | 0,8               | 0,7            | 0,9            | 0,8            | 2,8            | 2,5            |
| <b>7</b>       | <b>MACHINERY AND TRANSPORT EQUIPMENT</b>                              | <b>468,9</b>      | <b>542,0</b>   | <b>484,7</b>   | <b>450,3</b>   | <b>379,1</b>   | <b>418,5</b>   | <b>310,4</b>      | <b>359,2</b>   | <b>353,1</b>   | <b>304,0</b>   | <b>296,6</b>   | <b>335,4</b>   |
| 70             | Industrial plant (see nomenclature NIMEXE)                            |                   |                |                |                |                |                |                   |                |                |                |                |                |
| 71             | Power-generating machinery and equipment                              | 30,6              | 32,1           | 28,4           | 25,5           | 29,0           | 25,9           | 36,5              | 38,2           | 40,2           | 37,3           | 49,6           | 49,3           |
| 72             | Machinery specialized for particular industries                       | 79,6              | 99,7           | 79,7           | 57,3           | 46,4           | 46,8           | 28,1              | 35,4           | 31,8           | 31,3           | 21,7           | 27,9           |
| 73             | Metalworking machinery  | 8,7               | 12,5           | 14,9           | 10,8           | 11,3           | 10,0           | 7,1               | 8,9            | 8,8            | 8,8            | 8,8            | 8,6            |
| 74             | General indust. mach. + equipment, n.e.s., machine parts, n.e.s.      | 73,5              | 90,2           | 90,9           | 86,1           | 84,0           | 78,6           | 48,6              | 54,9           | 55,6           | 48,6           | 46,9           | 52,0           |
| 75             | Office machines and automatic data-processing equipment               | 40,7              | 44,0           | 39,2           | 41,1           | 40,6           | 56,5           | 21,9              | 31,0           | 31,1           | 26,8           | 30,2           | 34,8           |
| 76             | Telecom. + sound recording + reprod. apparatus + equipment            |                   |                | 25,7           | 21,5           | 24,2           | 26,5           |                   |                | 43,6           | 34,8           | 29,8           | 42,5           |
| 77             | Electr. machinery, apparatus + appliances, n.e.s., + electr. parts    | 78,3              | 93,2           | 84,9           | 72,9           | 68,6           | 74,6           | 35,5              | 46,7           | 45,5           | 40,8           | 38,3           | 46,1           |
| 78             | Road vehicles (including air cushion vehicles)                        | 121,3             | 131,4          | 115,8          | 112,7          | 64,3           | 66,6           | 73,7              | 63,1           | 66,4           | 65,5           | 46,6           | 44,4           |
| 79             | Other transport equipment   | 12,6              | 6,9            | 5,2            | 22,5           | 8,7            | 33,0           | 29,9              | 35,2           | 30,1           | 10,2           | 21,9           | 28,9           |
| <b>5,8,8</b>   | <b>OTHER INDUSTRIAL PRODUCTS</b>                                      | <b>681,0</b>      | <b>798,2</b>   | <b>796,4</b>   | <b>736,0</b>   | <b>676,4</b>   | <b>682,5</b>   | <b>581,1</b>      | <b>706,1</b>   | <b>708,7</b>   | <b>596,4</b>   | <b>592,7</b>   | <b>616,0</b>   |
| <b>5</b>       | <b>Chemicals and related products, n.e.s.</b>                         | <b>189,0</b>      | <b>225,5</b>   | <b>244,8</b>   | <b>231,4</b>   | <b>198,8</b>   | <b>202,6</b>   | <b>98,6</b>       | <b>139,8</b>   | <b>134,2</b>   | <b>112,0</b>   | <b>100,2</b>   | <b>116,2</b>   |
| 51             | Organic chemicals   | 22,7              | 32,2           | 30,8           | 26,9           | 24,7           | 26,2           | 7,6               | 17,6           | 12,4           | 9,4            | 8,9            | 10,6           |
| 52             | Inorganic chemicals   | 26,3              | 31,1           | 33,7           | 37,2           | 38,9           | 24,3           | 12,5              | 16,5           | 14,9           | 17,1           | 13,5           | 13,7           |
| 53             | Dyeing, tanning and colouring materials                               | 11,8              | 13,1           | 11,9           | 11,3           | 11,4           | 11,4           | 8,9               | 8,3            | 7,0            | 7,0            | 6,6            | 6,3            |
| 54             | Medicinal and pharmaceutical products                                 | 18,9              | 19,6           | 20,3           | 19,8           | 19,9           | 23,1           | 14,6              | 19,7           | 15,6           | 16,7           | 16,2           | 18,4           |
| 55             | Essential oils + perfume materials; toilet, polish + clean. preparat. | 11,0              | 12,0           | 12,6           | 13,3           | 12,9           | 12,7           | 5,0               | 5,6            | 8,1            | 5,2            | 5,3            | 5,4            |
| 56             | Fertilizers, manufactured   | 2,2               | 1,9            | 8,3            | 9,0            | 2,0            | 3,5            | 12,1              | 20,8           | 27,0           | 12,2           | 12,2           | 24,4           |
| 57             | Explosives and pyrotechnic products                                   | 0,3               | 0,4            | 0,1            | 0,2            | 0,3            | 0,3            | 0,6               | 0,2            | 0,1            | 0,3            | 0,6            | 0,3            |
| 58             | Artific. resins + plastic materials + cellulose esters and ethers     | 73,0              | 91,4           | 91,6           | 76,5           | 62,6           | 73,4           | 33,8              | 42,4           | 42,9           | 37,1           | 30,6           | 34,7           |
| 59             | Chemical materials and products n.e.s.                                | 22,7              | 23,9           | 35,4           | 37,1           | 26,1           | 27,7           | 5,5               | 8,5            | 8,2            | 6,9            | 6,3            | 6,6            |
| <b>6</b>       | <b>Manufactured goods classified chiefly by material</b>              | <b>337,7</b>      | <b>401,9</b>   | <b>381,9</b>   | <b>365,5</b>   | <b>332,4</b>   | <b>336,7</b>   | <b>297,4</b>      | <b>372,5</b>   | <b>388,7</b>   | <b>320,5</b>   | <b>302,4</b>   | <b>319,3</b>   |
| 60             | Industrial plant (see nomenclature NIMEXE)                            |                   |                |                |                |                |                |                   |                |                |                |                |                |
| 61             | Leather, leather manufactures, n.e.s. and dressed furskins            | 6,4               | 7,0            | 6,6            | 5,6            | 4,8            | 5,3            | 10,6              | 12,1           | 11,8           | 11,9           | 10,0           | 10,1           |
| 62             | Rubber manufactures, n.e.s.   | 16,6              | 23,4           | 19,2           | 19,4           | 19,6           | 19,3           | 9,0               | 12,0           | 12,0           | 10,4           | 10,9           | 13,3           |
| 63             | Cork and wood manufactures (excluding furniture)                      | 8,0               | 9,4            | 7,5            | 7,2            | 6,3            | 7,8            | 24,1              | 28,3           | 29,8           | 25,6           | 18,8           | 17,3           |
| 64             | Paper, paperboard, + art. of paper pulp, of paper prod.               | 22,8              | 26,9           | 25,9           | 24,8           | 24,3           | 28,2           | 79,0              | 87,8           | 81,0           | 82,7           | 83,7           | 91,7           |
| 65             | Textile yarn, fabrics, made-up articles, n.e.s., + related products   | 89,3              | 88,4           | 77,3           | 71,1           | 61,5           | 77,3           | 48,6              | 59,5           | 64,5           | 49,4           | 43,0           | 45,4           |
| 66             | Non-metallic mineral manufactures, n.e.s.                             | 29,3              | 34,5           | 29,5           | 25,6           | 22,9           | 26,2           | 17,8              | 20,5           | 18,8           | 16,8           | 16,0           | 19,1           |
| 67             | Iron and steel  |                   |                | 111,0          | 120,2          | 110,4          | 85,8           |                   |                | 65,8           | 55,8           | 49,7           | 56,3           |
| 68             | Non-ferrous metals  | 32,7              | 44,0           | 48,2           | 40,3           | 38,5           | 38,2           | 27,2              | 39,5           | 37,7           | 33,5           | 27,0           | 28,0           |
| 69             | Manufactures of metal, n.e.s.   | 47,6              | 56,4           | 56,7           | 51,3           | 46,0           | 48,6           | 34,3              | 39,1           | 38,2           | 34,4           | 33,5           | 38,1           |
| <b>8</b>       | <b>Miscellaneous manufactured articles</b>                            | <b>154,3</b>      | <b>170,7</b>   | <b>189,7</b>   | <b>138,1</b>   | <b>145,4</b>   | <b>143,3</b>   | <b>186,2</b>      | <b>192,6</b>   | <b>204,9</b>   | <b>163,8</b>   | <b>190,1</b>   | <b>178,5</b>   |
| 80             | Industrial plant (see nomenclature NIMEXE)                            |                   |                |                |                |                |                |                   |                |                |                |                |                |
| 81             | Sanitary, plumbing, heating + lighting fixtures + fittings, n.e.s.    | 3,6               | 5,1            | 4,1            | 3,6            | 3,5            | 4,0            | 7,6               | 9,3            | 7,8            | 6,8            | 5,6            | 6,7            |
| 82             | Furniture and parts thereof   | 7,5               | 10,5           | 10,0           | 8,8            | 6,3            | 8,3            | 17,8              | 22,3           | 20,7           | 19,8           | 15,4           | 18,4           |
| 83             | Travel goods, handbags and similar containers                         | 1,7               | 2,7            | 1,8            | 1,8            | 1,5            | 2,0            | 3,1               | 3,8            | 3,9            | 3,8            | 3,2            | 3,5            |
| 84             | Articles of apparel and clothing accessories                          | 40,2              | 34,9           | 39,0           | 20,5           | 34,3           | 26,5           | 66,5              | 56,7           | 72,4           | 43,3           | 73,6           | 51,3           |
| 85             | Footwear  | 16,5              | 14,1           | 19,5           | 10,7           | 15,8           | 9,4            | 15,0              | 10,0           | 14,7           | 7,9            | 12,8           | 7,4            |
| 87             | Professional, scientific + controlling instrum. + apparatus, n.e.s.   | 18,2              | 22,3           | 23,3           | 24,2           | 18,8           | 20,0           | 14,5              | 16,4           | 17,0           | 16,0           | 18,8           | 18,8           |
| 88             | Photogr. ap., equipm + suppl. + optic. goods; watches + clocks        | 18,2              | 22,3           | 23,3           | 24,2           | 18,8           | 20,0           | 15,0              | 16,4           | 17,0           | 16,0           | 18,8           | 18,8           |
| 88             | Miscellaneous manufactured articles, n.e.s.                           | 48,4              | 56,4           | 48,8           | 45,7           | 45,7           | 52,3           | 45,8              | 59,4           | 54,1           | 49,2           | 49,2           | 56,5           |
| <b>9</b>       | <b>GOODS NOT CLASSIFIED ELSEWHERE IN THE SITC</b>                     | <b>16,5</b>       | <b>16,4</b>    | <b>18,9</b>    | <b>18,8</b>    | <b>33,0</b>    | <b>33,4</b>    | <b>66,2</b>       | <b>97,4</b>    | <b></b>        |                |                |                |



GENERAL SUMMARY  
of EC trade by commodities

Value in Mio ECU

| SITC<br>Rev. 2 | List of products  | intra-EC (Eur 10) |              |              |              |              |                | extra-EC (Eur 10) |              |                |                |     |    |
|----------------|---|-------------------|--------------|--------------|--------------|--------------|----------------|-------------------|--------------|----------------|----------------|-----|----|
|                |   | 1979              |              | 1980         |              |              |                | 1979              |              | 1980           |                |     |    |
|                |   | III               | IV           | I            | II           | III          | IV             | III               | IV           | I              | II             | III | IV |
| <b>0-9</b>     | <b>TOTAL TRADE</b>  | <b>733,0</b>      | <b>822,0</b> | <b>144,8</b> | <b>770,2</b> | <b>763,2</b> | <b>1 223,0</b> | <b>1 246,3</b>    | <b>306,2</b> | <b>1 010,8</b> | <b>1 111,8</b> |     |    |
| <b>0,1</b>     | <b>FOOD, BEVERAGES AND TOBACCO</b>                                    | <b>48,4</b>       | <b>64,2</b>  | <b>44,3</b>  | <b>62,0</b>  | <b>60,4</b>  | <b>88,0</b>    | <b>171,8</b>      | <b>64,9</b>  | <b>81,1</b>    | <b>102,7</b>   |     |    |
| <b>0</b>       | <b>Food and live animals chiefly for food</b>                         | <b>43,3</b>       | <b>58,0</b>  | <b>17,1</b>  | <b>66,3</b>  | <b>63,5</b>  | <b>87,8</b>    | <b>171,4</b>      | <b>64,0</b>  | <b>80,8</b>    | <b>102,5</b>   |     |    |
| 00             | Live animals chiefly for food   | 0,1               | 0,0          | 0,3          | 1,1          | 0,2          | 4,8            | 5,1               | 0,9          | 4,0            | 3,7            |     |    |
| 01             | Meat and meat preparations  | 7,7               | 18,6         | 2,4          | 13,3         | 16,3         | 35,1           | 67,1              | 18,7         | 42,8           | 63,4           |     |    |
| 02             | Dairy products and birds' eggs  | 16,9              | 20,6         | 8,0          | 23,6         | 22,9         | 3,4            | 4,2               | 0,6          | 2,8            | 3,4            |     |    |
| 03             | Fish, crustaceans and molluscs and preparations thereof               | 2,5               | 5,7          | 1,0          | 3,4          | 1,7          | 8,9            | 8,8               | 3,4          | 5,3            | 6,9            |     |    |
| 04             | Cereals and cereal preparations                                       | 7,0               | 4,3          | 3,9          | 4,8          | 4,8          | 18,1           | 66,7              | 2,5          | 1,3            | 1,9            |     |    |
| 05             | Vegetables and fruit  | 1,2               | 0,5          | 0,9          | 1,7          | 0,9          | 1,3            | 4,0               | 1,1          | 2,7            | 1,8            |     |    |
| 06             | Sugar, sugar preparations and honey                                   | 0,7               | 0,8          | 0,7          | 0,7          | 0,8          | 0,1            | 0,1               | 0,3          | 0,1            | 0,1            |     |    |
| 07             | Coffee, tea, cocoa, spices, and manufactures thereof                  | 2,4               | 4,2          | 1,3          | 3,5          | 2,2          | 18,6           | 22,8              | 19,3         | 21,1           | 20,5           |     |    |
| 08             | Stuffs feeding for animals (not including unmilled cereals)           | 1,8               | 1,7          | 0,0          | 0,7          | 1,2          | 0,9            | 3,1               | 0,0          | 0,4            | 0,1            |     |    |
| 09             | Miscellaneous edible products and preparations                        | 2,9               | 1,5          | 0,6          | 3,7          | 2,5          | 0,8            | 0,6               | 0,3          | 0,5            | 0,8            |     |    |
| <b>1</b>       | <b>Beverages and tobacco</b>  | <b>5,1</b>        | <b>8,2</b>   | <b>1,8</b>   | <b>4,0</b>   | <b>7,0</b>   | <b>0,3</b>     | <b>0,2</b>        | <b>0,3</b>   | <b>0,3</b>     | <b>0,2</b>     |     |    |
| 11             | Beverages   | 2,2               | 2,9          | 2,6          | 2,6          | 3,0          | 0,1            | 0,1               | 0,0          | 0,1            | 0,1            |     |    |
| 12             | Tobacco and tobacco manufactures                                      | 3,0               | 3,2          | 0,1          | 3,1          | 4,0          | 0,1            | 0,1               | 0,1          | 0,1            | 0,1            |     |    |
| <b>3</b>       | <b>MINERAL FUELS, LUBRIC. AND RELATED MATERIALS</b>                   | <b>26,8</b>       | <b>24,8</b>  | <b>4,4</b>   | <b>13,7</b>  | <b>12,1</b>  | <b>682,7</b>   | <b>438,5</b>      | <b>109,0</b> | <b>272,2</b>   | <b>489,9</b>   |     |    |
| 32             | Coal, coke and briquettes   | 0,7               | 0,5          | 0,7          | 0,6          | 0,8          | 2,8            | 9,3               | 3,2          | 4,8            | 10,2           |     |    |
| 33             | Petroleum, petroleum products and related materials                   | 26,9              | 24,1         | 4,3          | 10,4         | 11,3         | 580,0          | 429,1             | 289,0        | 285,2          | 469,7          |     |    |
| 34             | Gas, natural and manufactured   | 0,0               |              |              |              |              | 0,0            |                   | 0,0          | 0,0            | 0,0            |     |    |
| 36             | Electric current  |                   |              |              |              |              |                |                   |              |                |                |     |    |
| <b>2,4</b>     | <b>RAW MATERIALS</b>  | <b>23,8</b>       | <b>28,5</b>  | <b>6,2</b>   | <b>23,5</b>  | <b>23,1</b>  | <b>86,3</b>    | <b>101,4</b>      | <b>24,8</b>  | <b>127,7</b>   | <b>109,0</b>   |     |    |
| <b>2</b>       | <b>Crudes materials, inedible, except fuels</b>                       | <b>21,5</b>       | <b>23,1</b>  | <b>8,5</b>   | <b>19,8</b>  | <b>19,5</b>  | <b>86,1</b>    | <b>100,9</b>      | <b>24,1</b>  | <b>83,2</b>    | <b>106,8</b>   |     |    |
| 21             | Hides, skins and furskins, raw  | 3,8               | 3,5          | 3,2          | 2,6          | 1,5          | 6,7            | 7,1               | 1,7          | 7,3            | 6,3            |     |    |
| 22             | Seeds oil and oleaginous fruit  | 0,1               | 0,1          | 0,0          | 0,1          | 0,1          | 11,7           | 1,9               | 1,8          | 9,5            | 6,8            |     |    |
| 23             | Crude rubber (including synthetic and reclaimed)                      | 2,3               | 2,5          | 0,9          | 3,3          | 2,3          | 2,5            | 3,1               | 0,8          | 4,9            | 2,3            |     |    |
| 24             | Cork and wood   | 0,2               | 0,2          | 0,1          | 0,3          | 0,1          | 26,1           | 35,8              | 26,4         | 33,6           | 24,1           |     |    |
| 25             | Pulp and waste paper  | 0,4               | 0,1          | 0,1          | 0,2          | 0,2          | 7,9            | 6,9               | 3,5          | 7,3            | 6,5            |     |    |
| 26             | Textile fibres (other than wool tops) and their wastes                | 7,3               | 11,5         | 9,0          | 10,1         | 9,2          | 22,9           | 20,8              | 16,4         | 40,7           | 43,5           |     |    |
| 27             | Crude fertilizers + minerals (excl. coal, petrol + precious stones)   | 3,8               | 3,2          | 2,7          | 3,8          | 3,6          | 4,3            | 5,2               | 1,1          | 12,7           | 5,8            |     |    |
| 28             | Metaliferous ores and metal scrap                                     | 1,5               | 0,5          | 0,0          | 0,7          | 0,1          | 3,0            | 19,3              | 11,0         | 9,4            | 8,2            |     |    |
| 29             | Crude animal and vegetable materials, n.e.s.                          | 2,2               | 1,6          | 0,5          | 2,8          | 2,4          | 0,9            | 1,0               | 0,4          | 1,3            | 1,4            |     |    |
| <b>4</b>       | <b>Animal and vegetable oils, fats and waxes</b>                      | <b>2,3</b>        | <b>3,4</b>   | <b>2,5</b>   | <b>3,7</b>   | <b>3,8</b>   | <b>0,2</b>     | <b>0,8</b>        | <b>0,2</b>   | <b>0,8</b>     | <b>2,2</b>     |     |    |
| 41             | Animal oils and fats  | 0,1               | 0,2          | 0,1          | 0,1          | 0,2          | 0,0            | 0,0               | 0,0          | 0,0            | 0,0            |     |    |
| 43             | Oils and fats, processed, and animal or vegetable waxes               | 2,0               | 3,1          | 3,3          | 5,4          | 3,2          | 0,2            | 0,3               | 0,1          | 0,6            | 2,1            |     |    |
| <b>7</b>       | <b>MACHINERY AND TRANSPORT EQUIPMENT</b>                              | <b>341,8</b>      | <b>361,2</b> | <b>69,8</b>  | <b>346,2</b> | <b>324,9</b> | <b>342,5</b>   | <b>366,2</b>      | <b>111,3</b> | <b>328,6</b>   | <b>289,9</b>   |     |    |
| 70             | Industrial plant (see nomenclature NIMEXE)                            |                   |              |              |              |              |                |                   |              |                |                |     |    |
| 71             | Power-generating machinery and equipment                              | 21,6              | 12,7         | 1,6          | 14,8         | 11,8         | 5,5            | 10,8              | 1,3          | 8,2            | 7,0            |     |    |
| 72             | Machinery specialized for particular industries                       | 64,3              | 76,7         | 11,1         | 47,7         | 90,3         | 21,3           | 28,1              | 6,0          | 24,5           | 22,4           |     |    |
| 73             | Metalworking machinery  | 8,9               | 11,3         | 1,6          | 6,1          | 10,4         | 2,6            | 4,6               | 2,7          | 2,7            | 4,0            |     |    |
| 74             | General indust. mach. + equipment, n.e.s., machine parts, n.e.s.      | 43,1              | 46,3         | 31,8         | 31,8         | 50,1         | 12,6           | 12,3              | 4,3          | 9,4            | 18,0           |     |    |
| 75             | Office machines and automatic data-processing equipment               | 2,4               | 3,6          | 0,5          | 1,9          | 2,9          | 2,7            | 3,2               | 2,9          | 2,9            | 3,1            |     |    |
| 76             | Telecom. + sound recording + reprod. apparatus + equipment            | 8,0               | 11,8         | 11,0         | 11,0         | 13,6         | 10,9           | 11,3              | 3,5          | 9,2            | 9,8            |     |    |
| 77             | Electr. machinery, apparatus + appliances, n.e.s., + electr. parts    | 40,6              | 40,6         | 6,4          | 35,9         | 38,9         | 8,4            | 12,0              | 10,4         | 10,4           | 12,8           |     |    |
| 78             | Road vehicles (including air cushion vehicles)                        | 96,9              | 78,3         | 59,4         | 58,4         | 44,0         | 44,8           | 40,3              | 15,1         | 40,8           | 36,3           |     |    |
| 79             | Other transport equipment   | 66,8              | 69,9         | 28,8         | 68,6         | 62,8         | 233,6          | 234,7             | 273,2        | 273,2          | 168,6          |     |    |
| <b>5,8,8</b>   | <b>OTHER INDUSTRIAL PRODUCTS</b>                                      | <b>292,2</b>      | <b>364,1</b> | <b>86,0</b>  | <b>318,8</b> | <b>331,9</b> | <b>123,0</b>   | <b>179,3</b>      | <b>66,2</b>  | <b>176,1</b>   | <b>189,4</b>   |     |    |
| <b>6</b>       | <b>Chemicals and related products, n.e.s.</b>                         | <b>115,5</b>      | <b>130,0</b> | <b>102,8</b> | <b>102,8</b> | <b>124,4</b> | <b>30,7</b>    | <b>32,5</b>       | <b>28,2</b>  | <b>28,2</b>    | <b>36,9</b>    |     |    |
| 51             | Organic chemicals   | 22,8              | 24,5         | 5,3          | 31,2         | 20,7         | 2,0            | 2,6               | 1,0          | 4,8            | 4,9            |     |    |
| 52             | Inorganic chemicals   | 8,8               | 8,4          | 2,3          | 8,3          | 10,5         | 3,9            | 5,4               | 5,8          | 5,8            | 5,0            |     |    |
| 53             | Dyeing, tanning and colouring materials                               | 11,5              | 13,2         | 8,0          | 8,0          | 13,4         | 2,2            | 2,7               | 0,5          | 1,5            | 2,5            |     |    |
| 54             | Medicinal and pharmaceutical products                                 | 14,0              | 17,6         | 4,7          | 15,3         | 17,8         | 10,0           | 9,4               | 3,8          | 8,9            | 11,3           |     |    |
| 55             | Essential oils + perfume materials; toilet, polish + clean. preparat. | 3,8               | 3,9          | 3,0          | 3,0          | 4,7          | 0,8            | 1,1               | 0,2          | 0,7            | 0,9            |     |    |
| 56             | Fertilizers, manufactured   | 0,6               | 1,3          | 0,4          | 1,2          | 2,0          | 2,0            | 2,5               | 0,9          | 0,9            | 1,7            |     |    |
| 57             | Explosives and pyrotechnic products                                   | 0,3               | 3,0          | 0,1          | 1,0          | 0,6          | 1,0            | 1,2               | 0,3          | 0,3            | 0,6            |     |    |
| 58             | Artific. resins + plastic materials + cellulose esters and ethers     | 38,7              | 39,4         | 9,8          | 29,9         | 36,8         | 3,4            | 4,1               | 1,5          | 4,2            | 4,7            |     |    |
| 59             | Chemical materials and products n.e.s.                                | 15,2              | 18,7         | 15,0         | 15,0         | 18,0         | 5,4            | 2,6               | 0,5          | 2,2            | 4,5            |     |    |
| <b>8</b>       | <b>Manufactured goods classified chiefly by material</b>              | <b>141,5</b>      | <b>178,3</b> | <b>114,8</b> | <b>136,9</b> | <b>168,4</b> | <b>71,5</b>    | <b>123,8</b>      | <b>22,3</b>  | <b>86,0</b>    | <b>104,0</b>   |     |    |
| 80             | Industrial plant (see nomenclature NIMEXE)                            |                   |              |              |              |              |                |                   |              |                |                |     |    |
| 81             | Leather, leather manufactures, n.e.s. and dressed furskins            | 7,2               | 8,9          | 9,0          | 9,0          | 7,4          | 4,0            | 5,0               | 4,8          | 4,8            | 3,0            |     |    |
| 82             | Rubber manufactures, n.e.s.   | 8,9               | 8,9          | 5,2          | 5,2          | 7,8          | 3,1            | 2,8               | 0,8          | 2,5            | 3,3            |     |    |
| 83             | Cork and wood manufactures (excluding furniture)                      | 0,7               | 1,0          | 0,2          | 0,5          | 0,9          | 1,6            | 2,1               | 1,6          | 1,6            | 1,9            |     |    |
| 84             | Paper, paperboard, + art. of paper pulp, of paper of paperb.          | 10,2              | 10,2         | 2,1          | 7,5          | 12,0         | 15,4           | 17,5              | 3,4          | 8,6            | 20,3           |     |    |
| 85             | Textile yarn, fabrics, made-up articles, n.e.s., + related products   | 23,8              | 30,7         | 6,1          | 16,6         | 21,7         | 8,9            | 10,4              | 2,8          | 12,4           | 12,8           |     |    |
| 86             | Non-metallic mineral manufactures, n.e.s.                             | 17,0              | 21,0         | 3,5          | 15,1         | 17,7         | 4,1            | 5,7               | 1,4          | 3,7            | 4,8            |     |    |
| 87             | Iron and steel  | 40,4              | 60,3         | 10,9         | 44,7         | 66,3         | 17,6           | 56,2              | 4,0          | 34,6           | 35,4           |     |    |
| 88             | Non-ferrous metals  | 11,9              | 13,5         | 1,1          | 5,9          | 7,8          | 9,3            | 17,0              | 2,6          | 9,3            | 14,5           |     |    |
| 89             | Manufactures of metal, n.e.s.   | 21,8              | 23,9         | 6,4          | 18,1         | 26,8         | 7,8            | 8,0               | 7,4          | 7,4            | 8,0            |     |    |
| <b>8</b>       | <b>Miscellaneous manufactured articles</b>                            | <b>36,3</b>       | <b>46,8</b>  | <b>31,5</b>  | <b>38,1</b>  | <b>39,1</b>  | <b>20,9</b>    | <b>23,0</b>       | <b>5,8</b>   | <b>21,3</b>    | <b>19,4</b>    |     |    |
| 90             | Industrial plant (see nomenclature NIMEXE)                            |                   |              |              |              |              |                |                   |              |                |                |     |    |
| 91             | Sanitary, plumbing, heating + lighting fixtures + fittings, n.e.s.    | 1,3               | 1,7          | 0,3          | 1,4          | 1,6          | 0,2            | 0,3               | 0,2          | 0,2            | 0,3            |     |    |
| 92             | Furniture and parts thereof   | 1,9               | 2,1          | 0,5          | 1,3          | 1,9          | 0,2            | 0,3               | 0,1          | 0,3            | 0,3            |     |    |
| 93             | Travel goods, handbags and similar containers                         | 0,2               | 0,4          | 0,1          | 0,2          | 0,1          | 0,2            | 0,2               | 0,1          | 0,2            | 0,2            |     |    |
| 94             | Articles of apparel and clothing accessories                          | 3,0               | 8,5          | 1,0          | 4,3          | 3,0          | 1,2            | 2,3               | 1,3          | 2,2            | 1,9            |     |    |
| 95             | Footwear  | 0,8               | 1,5          | 0,2          | 0,4          | 0,8          | 0,6            | 0,8               | 0,7          | 0,7            | 0,6            |     |    |
| 97             | Professional, scientific + controlling instrum. + apparatus, n.e.s.   | 8,2               | 11,3         | 2,5          | 10,4         | 11,8         | 5,1            | 5,2               | 1,4          | 4,8            | 4,7            |     |    |
| 98             | Photogr. ep., equipm + suppl. + optic goods; watches + clocks         | 5,7               | 6,8          | 2,8          | 5,4          | 6,8          | 5,9            | 5,9               | 1,9          | 3,9            | 4,9            |     |    |
| 99             | Miscellaneous manufactured articles, n.e.s.                           | 13,1              | 13,9         | 3,8          | 11,8         | 13,0         | 7,4            | 8,0               | 6,9          | 6,9            | 6,7            |     |    |
| <b>9</b>       | <b>GOODS NOT CLASSIFIED ELSEWHERE IN THE SITC</b>                     | <b>8,2</b>        | <b>1,4</b>   | <b>0,1</b>   | <b>1,3</b>   | <b>0,8</b>   | <b>0,5</b>     | <b>0,3</b>        | <b>0,0</b>   | <b>0,3</b>     | <b>1,0</b>     |     |    |

Valeurs en Mio ECU

| Intra-CE (Eur 10) |       |       |       |       |    | extra-CE (Eur 10) |       |       |       |       |    | Dénomination des produits   | CTCI<br>Rév. 2 |
|-------------------|-------|-------|-------|-------|----|-------------------|-------|-------|-------|-------|----|---|----------------|
| 1979              |       | 1980  |       |       |    | 1979              |       | 1980  |       |       |    |   |                |
| III               | IV    | I     | II    | III   | IV | III               | IV    | I     | II    | III   | IV |   |                |
| 294,5             | 422,1 | 133,4 | 434,7 | 380,8 |    | 283,3             | 478,9 | 186,3 | 424,4 | 452,4 |    | <b>COMMERCE TOTAL</b>   | <b>0-9</b>     |
| 86,0              | 93,7  | 30,9  | 74,5  | 110,7 |    | 90,9              | 111,9 | 43,8  | 103,1 | 110,9 |    | <b>PRODUITS ALIMENTAIRES, BOISSONS, TABACS</b>                            | <b>0,1</b>     |
| 78,8              | 80,7  | 17,4  | 59,6  | 98,4  |    | 80,2              | 102,5 | 29,7  | 93,2  | 99,8  |    | <b>Produits alimentaires et animaux vivants</b>                           | <b>0</b>       |
| 0,7               | 0,4   | 0,1   | 0,3   | 1,2   |    | 0,0               | 0,0   | 0,0   | 0,0   | 0,0   |    | Animaux vivants dest. princ. à l'alimentation humaine                     | 00             |
| 0,0               | 0,0   |       | 0,0   |       |    | 0,0               | 0,1   | 0,0   | 0,1   | 1,5   |    | Viandes et préparations de viande   | 01             |
| 0,0               | 0,0   |       | 0,0   |       |    | 1,2               | 1,3   | 0,1   | 0,2   | 1,7   |    | Produits laitiers et œufs d'oiseaux                                       | 02             |
| 1,2               | 3,3   | 0,6   | 1,9   | 1,5   |    | 2,9               | 1,4   | 0,0   | 0,3   | 0,7   |    | Poissons, crustacés et mollusques et préparations de poissons             | 03             |
| 0,4               | 0,4   | 1,5   | 1,5   | 1,4   |    | 28,8              | 23,6  | 2,8   | 18,0  | 27,3  |    | Céréales et préparations à base de céréales                               | 04             |
| 72,6              | 74,2  | 18,4  | 53,2  | 92,2  |    | 40,6              | 54,6  | 25,4  | 63,6  | 61,0  |    | Légumes et fruits   | 05             |
| 0,1               | 0,9   | 0,5   | 1,2   | 0,8   |    | 1,7               | 3,8   | 0,5   | 0,5   | 0,5   |    | Sucres, préparations à base de sucre, et miel                             | 06             |
| 0,4               | 0,6   | 0,2   | 0,5   | 0,5   |    | 0,7               | 1,3   | 0,2   | 0,7   | 0,5   |    | Café, thé, cacao, épices, et produits dérivés                             | 07             |
| 0,9               | 0,6   | 0,0   | 0,2   | 0,5   |    | 4,0               | 8,0   | 9,4   | 5,4   | 6,1   |    | Nourriture dest. aux animaux (à l'excl. des céréales non moulues)         | 08             |
| 0,3               | 0,3   | 0,0   | 0,3   | 0,3   |    | 0,2               | 0,4   | 0,1   | 0,2   | 0,5   |    | Produits et préparations alimentaires divers                              | 09             |
| 8,4               | 13,0  | 33,8  | 33,8  | 12,3  |    | 10,7              | 9,4   | 22,2  | 49,3  | 11,0  |    | <b>Boissons et tabacs</b>   | <b>1</b>       |
| 3,9               | 8,8   | 0,9   | 2,5   | 7,5   |    | 2,7               | 4,3   | 1,7   | 1,7   | 3,5   |    | Boissons  | 11             |
| 4,5               | 4,3   | 31,0  | 31,0  | 4,8   |    | 7,9               | 5,1   | 47,6  | 47,6  | 7,6   |    | Tabacs bruts et fabriqués   | 12             |
| 21,1              | 73,9  | 15,6  | 15,6  | 13,7  |    | 16,3              | 126,0 | 22,4  | 37,0  | 32,6  |    | <b>COMBUST. MINÉRAUX, LUBRIF. ET PROD. CONNEXES</b>                       | <b>3</b>       |
| 21,1              | 73,9  | 8,9   | 15,6  | 13,7  |    |                   | 0,7   |       | 0,7   |       |    | Houilles, coques et briquettes  | 32             |
|                   |       |       |       |       |    | 15,9              | 124,5 | 22,2  | 36,8  | 32,8  |    | Pétrole et produits dérivés du pétrole et produits connexes               | 33             |
|                   |       |       |       |       |    | 0,3               | 0,8   | 0,2   | 0,2   |       |    | Gaz naturel et gaz manufacturé  | 34             |
|                   |       |       |       |       |    |                   |       |       |       |       |    | Energie électrique  | 35             |
| 42,8              | 48,8  | 36,3  | 42,8  | 40,3  |    | 31,5              | 36,8  | 43,6  | 40,3  | 38,9  |    | <b>MATIÈRES PREMIÈRES</b>   | <b>2,4</b>     |
| 40,3              | 36,8  | 12,7  | 34,0  | 38,0  |    | 27,3              | 34,4  | 10,3  | 39,4  | 36,0  |    | <b>Matières brutes non comestibles, carburants non compris</b>            | <b>2</b>       |
| 3,3               | 3,9   | 0,8   | 1,3   | 1,2   |    | 5,4               | 8,8   | 1,8   | 8,3   | 9,2   |    | Cuir, peaux et pelleteries brutes   | 21             |
| 0,0               | 0,1   | 0,0   | 0,1   | 0,1   |    | 0,1               | 0,2   | 0,0   | 0,1   | 0,0   |    | Graines et fruits oléagineux  | 22             |
| 0,0               | 0,0   |       |       |       |    |                   |       |       |       |       |    | Caoutchouc brut (y compr. caoutchouc synthétique et régénéré)             | 23             |
| 0,2               | 0,1   |       | 0,0   | 0,0   |    | 0,3               | 0,3   | 0,1   | 0,3   | 0,2   |    | Liège et bois   | 24             |
| 0,4               | 1,8   | 0,6   | 1,6   | 1,7   |    | 3,8               | 7,9   | 1,6   | 9,4   | 3,2   |    | Fibres textiles (except. laines en rubans) et déchets n. transf.          | 25             |
| 10,7              | 11,4  | 3,1   | 10,2  | 14,5  |    | 9,5               | 10,0  | 15,2  | 15,2  | 12,6  |    | Engrais, minéraux, bruts (excl. charbon, pétrole, pierres préc.)          | 26             |
| 24,6              | 18,5  | 6,6   | 17,9  | 19,4  |    | 7,2               | 6,2   | 2,4   | 6,7   | 10,1  |    | Minerais métallifères et déchets de métaux                                | 28             |
| 1,1               | 0,9   | 0,4   | 2,4   | 1,2   |    | 1,0               | 1,1   | 0,8   | 2,0   | 0,7   |    | Matières brutes d'origine animale ou végétale, n.d.a.                     | 29             |
| 2,2               | 12,0  | 0,0   | 2,4   | 2,3   |    | 4,2               | 2,2   | 4,2   | 4,2   | 2,9   |    | <b>Huiles, graisses et cires d'origine animale ou végétale</b>            | <b>4</b>       |
| 0,2               | 0,1   | 0,2   | 0,2   |       |    | 0,3               | 0,3   | 0,2   | 0,4   | 0,2   |    | Huiles et graisses d'origine animale                                      | 41             |
|                   |       |       |       |       |    |                   |       |       |       |       |    | Huiles et graisses élaborées; cires animales ou végétales                 | 43             |
| 5,6               | 8,0   | 6,6   | 6,6   | 8,4   |    | 20,1              | 24,0  | 2,3   | 11,3  | 19,3  |    | <b>MACHINES ET MATÉRIEL DE TRANSPORT</b>                                  | <b>7</b>       |
| 0,0               | 0,1   | 0,0   | 0,0   | 0,1   |    | 0,1               | 0,1   | 0,2   | 0,1   | 0,1   |    | Ensembles industriels (voir nomenclature NIMEXE)                          | 70             |
| 0,0               | 1,0   | 0,0   | 0,1   | 0,2   |    | 0,6               | 0,6   | 0,2   | 0,5   | 0,8   |    | Machines génératrices, moteurs et leur équipement                         | 71             |
| 0,0               | 0,1   | 0,0   | 0,0   | 0,1   |    | 0,1               | 0,1   | 0,1   | 0,1   | 0,1   |    | Machines et appareils spécialisés pour les industries partic.             | 72             |
| 0,4               | 0,3   | 0,3   | 0,5   | 0,4   |    | 2,2               | 2,2   | 0,7   | 2,8   | 3,1   |    | Machines et appareils pour le travail des métaux                          | 73             |
| 0,0               | 0,0   | 0,0   | 0,0   |       |    | 0,0               | 0,0   | 0,0   | 0,0   | 0,0   |    | Mach. et app. bureau ou p. traitement automatique de l'information        | 74             |
| 3,0               | 3,3   | 1,1   | 3,3   | 2,8   |    | 1,3               | 0,8   | 0,1   | 0,3   | 0,2   |    | Mach. et app. élect., n.d.a., parties et pièces dét.                      | 75             |
| 2,0               | 3,1   | 0,9   | 2,6   | 4,6   |    | 10,1              | 14,2  | 2,7   | 10,2  | 10,8  |    | App. et équipement de télécommunic., enregist. reprod. du son             | 76             |
| 0,1               | 0,1   | 0,1   | 0,2   | 0,1   |    | 5,1               | 5,8   | 2,2   | 3,3   | 4,0   |    | Mach. et app. élect., n.d.a., parties et pièces détachées élect.          | 77             |
| 0,1               | 0,0   | 0,0   | 0,2   | 0,1   |    | 0,6               | 0,2   | 0,0   | 0,2   | 0,2   |    | Véhicules routiers (y compris les véhicules à coussin d'air)              | 78             |
|                   |       |       |       |       |    |                   |       |       |       |       |    | Autre matériel de transport   | 79             |
| 140,3             | 197,9 | 81,7  | 241,8 | 207,8 |    | 123,9             | 179,2 | 194,4 | 194,4 | 249,6 |    | <b>AUTRES PRODUITS INDUSTRIELS</b>  | <b>5,6,8</b>   |
| 4,5               | 8,5   | 24,6  | 24,6  | 7,8   |    | 15,9              | 16,8  | 30,7  | 51,0  | 28,4  |    | <b>Produits chimiques et produits connexes, n.d.a.</b>                    | <b>5</b>       |
| 0,1               | 0,1   | 0,4   | 0,4   | 0,1   |    | 0,8               | 1,5   | 0,8   | 8,1   | 2,1   |    | Produits chimiques organiques   | 51             |
| 1,1               | 1,5   | 1,0   | 1,7   | 1,5   |    | 2,1               | 2,7   | 5,8   | 5,8   | 4,9   |    | Produits chimiques inorganiques   | 52             |
| 0,1               | 0,2   | 0,2   | 0,2   | 0,3   |    | 0,6               | 0,5   | 0,2   | 0,2   | 0,5   |    | Produits pour teinture et tannage en pâte cellul., en papier et en carton | 53             |
| 0,5               | 0,2   | 0,2   | 0,2   | 0,2   |    | 4,0               | 2,6   | 0,3   | 2,8   | 4,7   |    | Produits médicaux et pharmaceutiques                                      | 54             |
| 0,1               | 0,0   | 0,6   | 0,7   | 0,1   |    | 0,8               | 1,4   | 0,3   | 0,8   | 0,9   |    | Huiles essent., produits pour parfumerie, toilette et entretien           | 55             |
|                   | 0,5   | 0,1   | 0,1   |       |    | 0,0               | 0,0   | 0,7   | 0,7   | 1,6   |    | Engrais manufacturés  | 56             |
|                   |       | 0,0   | 0,1   | 0,0   |    | 0,5               | 0,0   | 0,2   | 0,3   | 0,6   |    | Explosifs et articles de pyrotechnie                                      | 57             |
| 2,2               | 2,1   | 2,0   | 3,0   | 4,5   |    | 3,9               | 4,6   | 1,7   | 5,5   | 6,7   |    | Mat. plast., artif., éthers, esters d.l. cellulose, résines artific.      | 58             |
| 0,6               | 3,9   | 0,1   | 18,3  | 0,9   |    | 3,3               | 3,4   | 10,7  | 15,3  | 4,4   |    | Matières et produits chimiques, n.d.a.                                    | 59             |
| 87,2              | 132,4 | 44,0  | 138,1 | 114,2 |    | 84,2              | 144,2 | 48,4  | 123,8 | 201,0 |    | <b>Art. manufact. classés princ. d'après le mat. première</b>             | <b>6</b>       |
| 7,9               | 11,9  | 5,2   | 15,3  | 9,2   |    | 4,6               | 6,9   | 2,5   | 5,2   | 8,4   |    | Ensembles industriels (voir nomenclature NIMEXE)                          | 80             |
| 0,1               | 0,3   | 0,0   | 0,1   | 0,9   |    | 0,9               | 0,5   | 1,0   | 0,7   | 0,7   |    | Cuir et peaux, prép. et ouvrages en cuir, n.d.a., pellet. apprêt          | 81             |
| 0,9               | 2,1   | 0,5   | 0,7   | 1,2   |    | 2,3               | 2,7   | 2,1   | 3,9   | 3,4   |    | Caoutchouc manufacturé, n.d.a.  | 82             |
| 0,7               | 0,9   | 0,3   | 0,6   | 0,7   |    | 5,4               | 6,3   | 1,7   | 6,8   | 9,2   |    | Ouvrages en liège et en bois (à l'exception des meubles)                  | 83             |
| 39,9              | 85,2  | 24,2  | 78,9  | 63,9  |    | 11,2              | 15,9  | 5,4   | 15,9  | 20,5  |    | Papiers, cartons, ouvrages en pâte cellul., en papier et en carton        | 85             |
| 1,6               | 2,5   | 0,4   | 1,9   | 3,1   |    | 23,1              | 57,0  | 18,4  | 44,1  | 96,4  |    | Fils, tissus, articles textiles façonnés, n.d.a., prod. connexes          | 86             |
| 18,0              | 22,6  | 4,4   | 13,8  | 4,2   |    | 14,5              | 29,4  | 20,5  | 41,2  | 27,3  |    | Articles minéraux non métalliques manufacturés, n.d.a.                    | 87             |
| 17,0              | 23,2  | 10,6  | 22,5  | 25,5  |    | 14,7              | 14,1  | 5,5   | 13,5  | 17,8  |    | Fer et acier  | 88             |
| 3,0               | 3,7   | 0,9   | 4,9   | 5,4   |    | 7,5               | 11,5  | 3,2   | 13,9  | 17,5  |    | Métaux non ferreux  | 89             |
|                   |       |       |       |       |    |                   |       |       |       |       |    | Articles manufacturés en métal, n.d.a.                                    | 89             |
| 48,7              | 57,0  | 31,5  | 79,2  | 86,8  |    | 23,9              | 18,2  | 7,2   | 19,8  | 22,1  |    | <b>Articles manufacturés divers</b>                                       | <b>8</b>       |
| 0,0               | 0,1   | 0,0   | 0,0   | 0,0   |    | 0,8               | 0,7   | 0,2   | 0,3   | 1,3   |    | Ensembles industriels (voir nomenclature NIMEXE)                          | 80             |
| 0,0               | 0,0   | 0,0   | 0,0   | 0,0   |    | 0,7               | 1,3   | 0,2   | 0,8   | 0,7   |    | App. sanitaire, appareillage de plomberie, chauffage, éclair. n.d.a.      | 81             |
| 0,1               | 0,1   | 0,0   | 0,1   | 0,1   |    | 0,0               | 0,1   | 0,1   | 0,0   | 0,1   |    | Meubles et leurs parties et pièces détachées                              | 82             |
| 37,0              | 47,3  | 28,0  | 58,9  | 64,4  |    | 6,1               | 5,9   | 6,3   | 7,8   | 7,1   |    | Articles de voyage, sacs à main et contenants similaires                  | 83             |
| 8,4               | 8,4   | 2,6   | 4,6   | 10,7  |    | 9,3               | 5,8   | 3,6   | 5,0   | 5,5   |    | Vêtements et accessoires du vêtement                                      | 84             |
| 0,0               | 0,0   | 0,0   | 0,0   | 0,0   |    | 0,1               | 0,1   | 0,1   | 0,1   | 0,8   |    | Chaussures  | 85             |
| 0,0               | 0,1   | 0,0   | 0,0   | 0,1   |    | 0,2               | 0,2   | 0,2   | 0,2   | 0,4   |    | Instuments et app. profess., scientifiques et de contrôle, n.d.a.         | 87             |
| 3,1               | 2,9   | 0,8   | 1,9   | 10,4  |    | 6,9               | 4,2   | 1,1   | 4,8   | 8,2   |    | App. et fournit. de photograph. et d'optique, n.d.a., montr. horlog.      | 88             |
|                   |       |       |       |       |    |                   |       |       |       |       |    | Articles manufacturés divers, n.d.a.                                      | 89             |
| 0,0               | 0,0   | 0,0   | 0,0   | 0,0   |    | 0,7               | 1,1   | 1,1   | 1,1   | 1,2   |    | <b>ARTICLES NON CLASSÉS AILLEURS DANS LA CTCI</b>                         | <b>9</b>       |

## INDICES

1975 = 100

| Period<br>Période           | EUR 10 | Deutsch-<br>land | France | Italia | Nederland | Belg.Lux                    | United<br>Kingdom | Ireland | Danmark | Ελλάδα |     |
|-----------------------------|--------|------------------|--------|--------|-----------|-----------------------------|-------------------|---------|---------|--------|-----|
| <b>VOLUME <sup>1)</sup></b> |        |                  |        |        |           | <b>VOLUME <sup>1)</sup></b> |                   |         |         |        |     |
| <b>import</b>               |        |                  |        |        |           |                             |                   |         |         |        |     |
| 1978                        | IV     | 135              | 137    | 137    | 161       | 130                         | 129               | 119     | 154     | 123    | 138 |
| 1979                        | I      | 131              | 136    | 144    | 130       | 124                         | 121               | 122     | 171     | 121    | 111 |
|                             | II     | 136              | 138    | 145    | 138       | 129                         | 126               | 133     | 185     | 121    | 134 |
|                             | III    | 127              | 135    | 134    | 123       | 124                         | 112               | 124     | 167     | 115    | 131 |
|                             | IV     | 146              | 148    | 153    | 169       | 137                         | 134               | 133     | 168     | 128    | 149 |
| 1980                        | I      | 142              | 146    | 158    | 139       | 133                         | 142               | 130     | 183     | 128    | 98  |
|                             | II     | 139              | 144    | 156    | 140       | 130                         | 129               | 128     | 161     | 110    | 130 |
|                             | III    | 128              | 136    | 139    | 142       | 119                         | 115               | 114     | 157     | 101    | 119 |
|                             | IV     |                  | 143    | 155    | 151       | 128                         | 130               | 113     | 157     | 107    |     |
| 1979                        | O      | 150              | 156    | 161    | 139       | 142                         | 144               | 149     | 196     | 137    | 130 |
|                             | N      | 146              | 149    | 154    | 160       | 138                         | 133               | 135     | 186     | 129    | 150 |
|                             | D      | 141              | 138    | 144    | 209       | 132                         | 127               | 113     | 121     | 118    | 166 |
| 1980                        | J      | 138              | 142    | 150    | 126       | 131                         | 140               | 134     | 194     | 131    | 100 |
|                             | F      | 141              | 148    | 158    | 144       | 129                         | 139               | 128     | 184     | 126    | 88  |
|                             | M      | 145              | 148    | 167    | 148       | 139                         | 146               | 128     | 170     | 128    | 107 |
|                             | A      | 140              | 146    | 156    | 141       | 127                         | 135               | 132     | 161     | 117    | 119 |
|                             | M      | 136              | 144    | 154    | 145       | 127                         | 121               | 123     | 178     | 85     | 129 |
|                             | J      | 139              | 143    | 157    | 134       | 135                         | 132               | 129     | 143     | 129    | 141 |
|                             | J      | 137              | 148    | 157    | 150       | 120                         | 108               | 129     | 168     | 98     | 109 |
|                             | A      | 113              | 122    | 106    | 128       | 114                         | 103               | 103     | 139     | 93     | 101 |
|                             | S      | 135              | 139    | 153    | 150       | 124                         | 135               | 111     | 163     | 112    | 146 |
|                             | O      | 142              | 152    | 163    | 143       | 131                         | 140               | 118     | 152     | 110    | 137 |
|                             | N      |                  | 138    | 146    | 143       | 122                         | 122               | 108     | 176     | 101    |     |
|                             | D      |                  | 138    | 156    | 165       | 130                         | 129               | 112     | 144     | 110    |     |
|                             | 1981   | J                |        | 131    | 140       | 114                         |                   | 127     | 105     | 163    | 106 |
| F                           |        |                  | 132    | 146    | 120       |                             |                   |         | 160     | 97     |     |
| <b>export</b>               |        |                  |        |        |           |                             |                   |         |         |        |     |
| 1978                        | IV     | 139              | 131    | 131    | 172       | 118                         | 134               | 128     | 147     | 116    | 162 |
| 1979                        | I      | 128              | 126    | 132    | 131       | 124                         | 129               | 112     | 130     | 117    | 141 |
|                             | II     | 137              | 133    | 140    | 142       | 124                         | 132               | 134     | 142     | 115    | 138 |
|                             | III    | 127              | 127    | 125    | 134       | 116                         | 116               | 123     | 155     | 111    | 126 |
|                             | IV     | 144              | 139    | 146    | 162       | 128                         | 136               | 131     | 165     | 127    | 149 |
| 1980                        | I      | 140              | 141    | 143    | 128       | 134                         | 141               | 131     | 150     | 133    | 156 |
|                             | II     | 137              | 137    | 145    | 132       | 123                         | 135               | 126     | 153     | 126    | 145 |
|                             | III    | 125              | 129    | 124    | 121       | 114                         | 117               | 120     | 161     | 118    | 139 |
|                             | IV     |                  | 138    | 142    | 143       | 125                         | 135               | 127     | 162     | 131    |     |
| 1979                        | O      | 150              | 147    | 151    | 158       | 136                         | 151               | 140     | 178     | 140    | 129 |
|                             | N      | 142              | 142    | 145    | 139       | 132                         | 134               | 132     | 181     | 134    | 145 |
|                             | D      | 140              | 127    | 142    | 189       | 116                         | 124               | 120     | 137     | 107    | 174 |
| 1980                        | J      | 133              | 135    | 129    | 115       | 133                         | 134               | 132     | 139     | 130    | 179 |
|                             | F      | 141              | 140    | 147    | 131       | 131                         | 143               | 130     | 154     | 133    | 149 |
|                             | M      | 146              | 148    | 153    | 138       | 138                         | 146               | 129     | 158     | 137    | 138 |
|                             | A      | 140              | 142    | 152    | 128       | 126                         | 148               | 126     | 155     | 125    | 136 |
|                             | M      | 134              | 137    | 132    | 133       | 122                         | 128               | 126     | 153     | 123    | 132 |
|                             | J      | 137              | 134    | 150    | 136       | 120                         | 130               | 127     | 152     | 131    | 169 |
|                             | J      | 134              | 137    | 143    | 127       | 111                         | 122               | 135     | 170     | 102    | 137 |
|                             | A      | 110              | 112    | 95     | 115       | 107                         | 97                | 106     | 138     | 117    | 150 |
|                             | S      | 132              | 137    | 133    | 122       | 123                         | 133               | 119     | 176     | 136    | 132 |
|                             | O      | 142              | 148    | 148    | 119       | 129                         | 145               | 132     | 177     | 141    | 153 |
|                             | N      |                  | 132    | 133    | 137       | 120                         | 126               | 121     | 166     | 125    |     |
|                             | D      |                  | 136    | 147    | 172       | 126                         | 135               | 126     | 143     | 127    |     |
|                             | 1981   | J                |        | 123    | 122       | 106                         |                   | 121     | 116     | 139    | 131 |
| F                           |        |                  | 136    | 144    | 123       |                             |                   |         | 142     | 129    |     |

<sup>1)</sup> Refer to note 1 of Table 6.<sup>1)</sup> Voir note 1 du tableau 6.

1975 = 100

| Period<br>Période |     | EUR 10        | Deutsch-<br>land | France | Italia | Nederland | Belg.Lux               | United<br>Kingdom | Ireland | Danmark | Ελλάδα |  |
|-------------------|-----|---------------|------------------|--------|--------|-----------|------------------------|-------------------|---------|---------|--------|--|
|                   |     | <b>VALUE</b>  |                  |        |        |           | <b>VALEUR COURANTE</b> |                   |         |         |        |  |
|                   |     | <b>import</b> |                  |        |        |           |                        |                   |         |         |        |  |
| 1978              | IV  | 162           | 171              | 157    | 182    | 157       | 166                    | 146               | 188     | 149     | 155    |  |
| 1979              | I   | 162           | 175              | 167    | 153    | 158       | 160                    | 151               | 215     | 152     | 125    |  |
|                   | II  | 177           | 188              | 175    | 174    | 170       | 171                    | 175               | 246     | 158     | 151    |  |
|                   | III | 175           | 191              | 169    | 165    | 171       | 158                    | 176               | 238     | 158     | 182    |  |
|                   | IV  | 205           | 216              | 201    | 237    | 195       | 195                    | 188               | 241     | 179     | 192    |  |
| 1980              | I   | 217           | 228              | 227    | 211    | 202       | 223                    | 211               | 277     | 186     | 142    |  |
|                   | II  | 214           | 226              | 225    | 225    | 200       | 206                    | 204               | 257     | 165     | 166    |  |
|                   | III | 200           | 213              | 204    | 230    | 185       | 183                    | 187               | 254     | 153     | 174    |  |
|                   | IV  | 221           | 228              | 233    | 256    | 204       | 209                    | 197               | 261     | 167     | 229    |  |
| 1979              | O   | 209           | 224              | 209    | 193    | 199       | 208                    | 210               | 280     | 191     | 326    |  |
|                   | N   | 205           | 218              | 203    | 223    | 196       | 195                    | 190               | 268     | 182     | 186    |  |
|                   | D   | 202           | 206              | 190    | 294    | 191       | 183                    | 165               | 176     | 163     | 229    |  |
| 1980              | J   | 208           | 220              | 209    | 187    | 193       | 214                    | 215               | 285     | 185     | 150    |  |
|                   | F   | 216           | 231              | 225    | 213    | 196       | 222                    | 209               | 280     | 183     | 119    |  |
|                   | M   | 227           | 232              | 247    | 232    | 216       | 233                    | 210               | 265     | 191     | 156    |  |
|                   | A   | 218           | 229              | 226    | 227    | 198       | 217                    | 212               | 256     | 177     | 147    |  |
|                   | M   | 211           | 226              | 224    | 231    | 194       | 195                    | 197               | 285     | 126     | 174    |  |
|                   | J   | 214           | 223              | 225    | 218    | 208       | 206                    | 203               | 230     | 193     | 176    |  |
|                   | J   | 212           | 230              | 228    | 229    | 186       | 177                    | 206               | 270     | 150     | 151    |  |
|                   | A   | 178           | 191              | 163    | 212    | 176       | 163                    | 168               | 226     | 140     | 154    |  |
|                   | S   | 211           | 218              | 220    | 248    | 192       | 209                    | 186               | 268     | 169     | 217    |  |
|                   | O   | 224           | 236              | 241    | 240    | 204       | 220                    | 201               | 251     | 169     | 236    |  |
|                   | N   | 210           | 220              | 220    | 237    | 195       | 195                    | 190               | 287     | 157     | 193    |  |
|                   | D   | 229           | 227              | 240    | 292    | 214       | 212                    | 199               | 246     | 175     | 257    |  |
| 1981              | J   | 202           | 217              | 220    | 201    |           | 202                    | 196               | 280     | 170     | 38     |  |
|                   | F   |               | 225              | 235    | 234    |           |                        |                   | 311     | 164     | 69     |  |
|                   |     | <b>export</b> |                  |        |        |           |                        |                   |         |         |        |  |
| 1978              | IV  | 166           | 169              | 153    | 200    | 144       | 167                    | 166               | 186     | 143     | 179    |  |
| 1979              | I   | 159           | 163              | 160    | 159    | 155       | 167                    | 153               | 171     | 146     | 141    |  |
|                   | II  | 175           | 172              | 173    | 184    | 161       | 175                    | 195               | 192     | 145     | 151    |  |
|                   | III | 168           | 167              | 159    | 179    | 156       | 161                    | 192               | 214     | 143     | 125    |  |
|                   | IV  | 195           | 189              | 190    | 225    | 178       | 194                    | 209               | 230     | 166     | 194    |  |
| 1980              | I   | 199           | 196              | 192    | 186    | 195       | 212                    | 228               | 218     | 173     | 178    |  |
|                   | II  | 199           | 192              | 198    | 200    | 185       | 205                    | 227               | 230     | 167     | 181    |  |
|                   | III | 184           | 181              | 172    | 185    | 171       | 174                    | 224               | 247     | 160     | 171    |  |
|                   | IV  | 210           | 196              | 202    | 223    | 191       | 202                    | 254               | 247     | 181     | 273    |  |
| 1979              | O   | 202           | 199              | 193    | 215    | 185       | 216                    | 216               | 249     | 183     | 178    |  |
|                   | N   | 193           | 191              | 190    | 192    | 184       | 190                    | 213               | 251     | 175     | 168    |  |
|                   | D   | 190           | 177              | 186    | 266    | 165       | 177                    | 199               | 191     | 139     | 238    |  |
| 1980              | J   | 187           | 186              | 170    | 165    | 192       | 197                    | 222               | 198     | 167     | 194    |  |
|                   | F   | 200           | 196              | 195    | 189    | 191       | 216                    | 228               | 223     | 173     | 162    |  |
|                   | M   | 211           | 206              | 210    | 205    | 203       | 222                    | 234               | 233     | 180     | 177    |  |
|                   | A   | 205           | 198              | 207    | 195    | 190       | 226                    | 229               | 232     | 166     | 171    |  |
|                   | M   | 194           | 190              | 180    | 201    | 184       | 194                    | 227               | 229     | 163     | 161    |  |
|                   | J   | 199           | 187              | 207    | 204    | 181       | 195                    | 226               | 229     | 174     | 211    |  |
|                   | J   | 196           | 192              | 196    | 193    | 169       | 182                    | 248               | 259     | 138     | 178    |  |
|                   | A   | 161           | 158              | 134    | 176    | 160       | 143                    | 200               | 211     | 157     | 174    |  |
|                   | S   | 195           | 192              | 187    | 187    | 183       | 195                    | 225               | 269     | 184     | 161    |  |
|                   | O   | 212           | 207              | 208    | 182    | 196       | 213                    | 260               | 269     | 191     | 279    |  |
|                   | N   | 198           | 186              | 186    | 212    | 184       | 189                    | 243               | 252     | 173     | 193    |  |
|                   | D   | 219           | 195              | 212    | 276    | 195       | 204                    | 258               | 218     | 180     | 347    |  |
| 1981              | J   | 188           | 175              | 173    | 170    | 193       | 178                    | 253               | 213     | 185     | 58     |  |
|                   | F   |               | 193              | 210    | 205    | 195       |                        |                   | 222     | 184     | 122    |  |

## INDICES

1975 = 100

| Period<br>Période               | EUR 10 | Deutsch-<br>land | France | Italia | Nederland | Belg.Lux                            | United<br>Kingdom | Ireland | Danmark | Ελλάδα |     |
|---------------------------------|--------|------------------|--------|--------|-----------|-------------------------------------|-------------------|---------|---------|--------|-----|
| <b>UNIT VALUE <sup>1)</sup></b> |        |                  |        |        |           | <b>VALEUR MOYENNE <sup>1)</sup></b> |                   |         |         |        |     |
| <b>import</b>                   |        |                  |        |        |           |                                     |                   |         |         |        |     |
| 1978                            | IV     | 120              | 125    | 114    | 112       | 121                                 | 128               | 123     | 122     | 121    | 111 |
| 1979                            | I      | 124              | 129    | 116    | 117       | 127                                 | 132               | 125     | 126     | 126    | 113 |
|                                 | II     | 130              | 136    | 121    | 125       | 132                                 | 135               | 132     | 133     | 130    | 73  |
|                                 | III    | 137              | 142    | 126    | 134       | 138                                 | 142               | 141     | 142     | 138    | 139 |
|                                 | IV     | 141              | 146    | 131    | 140       | 142                                 | 145               | 140     | 144     | 140    | 129 |
| 1980                            | I      | 153              | 156    | 143    | 151       | 151                                 | 157               | 163     | 152     | 145    | 144 |
|                                 | II     | 155              | 157    | 145    | 161       | 154                                 | 159               | 160     | 160     | 150    | 128 |
|                                 | III    | 156              | 156    | 147    | 162       | 155                                 | 159               | 163     | 162     | 151    | 146 |
|                                 | IV     | 156              | 160    | 150    | 170       | 160                                 | 161               | 174     | 166     | 157    |     |
| 1979                            | O      | 139              | 144    | 130    | 139       | 140                                 | 144               | 141     | 143     | 140    | 251 |
|                                 | N      | 140              | 146    | 131    | 140       | 142                                 | 147               | 139     | 144     | 141    | 123 |
|                                 | D      | 143              | 150    | 133    | 140       | 145                                 | 145               | 141     | 146     | 138    | 138 |
| 1980                            | J      | 150              | 155    | 139    | 149       | 147                                 | 152               | 160     | 147     | 141    | 149 |
|                                 | F      | 153              | 157    | 143    | 148       | 152                                 | 159               | 164     | 152     | 145    | 136 |
|                                 | M      | 156              | 157    | 148    | 156       | 155                                 | 160               | 164     | 156     | 149    | 146 |
|                                 | A      | 155              | 157    | 145    | 161       | 156                                 | 161               | 161     | 159     | 151    | 123 |
|                                 | M      | 155              | 157    | 146    | 160       | 153                                 | 162               | 161     | 160     | 148    | 135 |
|                                 | J      | 153              | 156    | 143    | 162       | 154                                 | 156               | 157     | 160     | 150    | 125 |
|                                 | J      | 154              | 155    | 145    | 153       | 155                                 | 163               | 160     | 161     | 153    | 139 |
|                                 | A      | 158              | 157    | 154    | 166       | 154                                 | 158               | 162     | 163     | 149    | 151 |
|                                 | S      | 156              | 157    | 144    | 166       | 155                                 | 155               | 167     | 164     | 150    | 148 |
|                                 | O      | 158              | 155    | 148    | 167       | 155                                 | 157               | 170     | 165     | 154    | 173 |
|                                 | N      |                  | 159    | 150    | 165       | 160                                 | 161               | 176     | 163     | 157    |     |
| D                               |        | 165              | 153    | 177    | 165       | 165                                 | 177               | 171     | 160     |        |     |
| 1981                            | J      |                  | 165    | 157    | 177       |                                     | 160               | 186     | 172     | 160    |     |
|                                 | F      |                  | 171    | 161    | 195       |                                     |                   |         | 194     | 169    |     |
| <b>export</b>                   |        |                  |        |        |           |                                     |                   |         |         |        |     |
| 1978                            | IV     | 120              | 129    | 117    | 116       | 122                                 | 125               | 130     | 127     | 123    | 110 |
| 1979                            | I      | 0                | 129    | 121    | 122       | 125                                 | 129               | 137     | 131     | 125    | 100 |
|                                 | II     | 128              | 130    | 124    | 129       | 130                                 | 133               | 145     | 136     | 126    | 109 |
|                                 | III    | 0                | 131    | 127    | 134       | 135                                 | 139               | 156     | 138     | 129    | 100 |
|                                 | IV     | 0                | 136    | 130    | 138       | 139                                 | 142               | 160     | 139     | 131    | 130 |
| 1980                            | I      | 0                | 139    | 134    | 145       | 146                                 | 150               | 175     | 145     | 130    | 115 |
|                                 | II     | 0                | 139    | 137    | 151       | 151                                 | 152               | 180     | 150     | 133    | 125 |
|                                 | III    | 147              | 141    | 139    | 153       | 150                                 | 148               | 187     | 153     | 135    | 123 |
|                                 | IV     |                  | 142    | 141    | 156       | 153                                 | 149               | 201     | 152     | 138    |     |
| 1979                            | O      | 134              | 135    | 128    | 136       | 136                                 | 143               | 154     | 140     | 131    | 138 |
|                                 | N      | 136              | 135    | 131    | 138       | 140                                 | 142               | 162     | 139     | 131    | 116 |
|                                 | D      | 136              | 139    | 131    | 141       | 142                                 | 143               | 165     | 139     | 130    | 137 |
| 1980                            | J      | 140              | 137    | 131    | 144       | 144                                 | 147               | 168     | 143     | 128    | 108 |
|                                 | F      | 142              | 139    | 132    | 144       | 146                                 | 151               | 175     | 144     | 130    | 108 |
|                                 | M      | 145              | 139    | 137    | 149       | 147                                 | 152               | 181     | 147     | 131    | 128 |
|                                 | A      | 146              | 139    | 136    | 152       | 151                                 | 153               | 182     | 150     | 132    | 126 |
|                                 | M      | 145              | 139    | 136    | 152       | 151                                 | 152               | 180     | 150     | 132    | 122 |
|                                 | J      | 145              | 140    | 138    | 150       | 151                                 | 150               | 179     | 151     | 133    | 125 |
|                                 | J      | 147              | 140    | 137    | 152       | 152                                 | 149               | 183     | 152     | 135    | 129 |
|                                 | A      | 147              | 141    | 140    | 153       | 150                                 | 148               | 189     | 153     | 135    | 117 |
|                                 | S      | 148              | 141    | 140    | 154       | 149                                 | 147               | 189     | 153     | 136    | 122 |
|                                 | O      | 150              | 140    | 141    | 152       | 152                                 | 147               | 197     | 152     | 135    | 182 |
|                                 | N      |                  | 141    | 140    | 155       | 153                                 | 150               | 201     | 152     | 138    |     |
| D                               |        | 144              | 144    | 161    | 155       | 151                                 | 204               | 153     | 141     |        |     |
| 1981                            | J      |                  | 142    | 142    | 161       |                                     | 147               | 218     | 153     | 141    |     |
|                                 | F      |                  | 142    | 146    | 166       |                                     |                   |         | 156     | 143    |     |

<sup>1)</sup> Refer to note 1 of Table 6.<sup>1)</sup> Voir note 1 du tableau 6.



1975 = 100

| Period<br>Période       | EUR 10 | Deutsch-<br>land           | France | Italia | Nederland | Belg.Lux | United<br>Kingdom | Ireland | Danmark | Ελλάδα |     |
|-------------------------|--------|----------------------------|--------|--------|-----------|----------|-------------------|---------|---------|--------|-----|
| <b>TERMS OF TRADE</b>   |        | <b>TERMES DE L'ÉCHANGE</b> |        |        |           |          |                   |         |         |        |     |
|                         |        | <b>export : import</b>     |        |        |           |          |                   |         |         |        |     |
| 1978                    | IV     | 99                         | 103    | 102    | 103       | 101      | 97                | 105     | 104     | 102    | 99  |
| 1979                    | I      | 100                        | 100    | 104    | 104       | 99       | 98                | 110     | 104     | 99     | 88  |
|                         | II     | 99                         | 95     | 103    | 103       | 98       | 98                | 110     | 102     | 96     | 97  |
|                         | III    | 96                         | 93     | 101    | 100       | 98       | 98                | 111     | 97      | 94     | 72  |
|                         | IV     | 96                         | 93     | 99     | 99        | 98       | 98                | 113     | 97      | 94     | 101 |
| 1980                    | I      | 93                         | 89     | 93     | 96        | 96       | 96                | 107     | 96      | 89     | 80  |
|                         | II     | 94                         | 89     | 95     | 94        | 98       | 95                | 113     | 94      | 89     | 97  |
|                         | III    | 94                         | 90     | 94     | 95        | 97       | 93                | 114     | 94      | 90     | 84  |
|                         | IV     |                            | 89     | 94     | 92        | 96       | 93                | 115     | 92      | 88     |     |
| 1979                    | O      | 96                         | 94     | 98     | 98        | 97       | 94                | 110     | 98      | 94     | 55  |
|                         | N      | 97                         | 92     | 100    | 99        | 98       | 92                | 115     | 97      | 93     | 94  |
|                         | D      | 95                         | 93     | 99     | 100       | 98       | 94                | 114     | 96      | 94     | 99  |
| 1980                    | J      | 93                         | 88     | 95     | 97        | 98       | 92                | 105     | 97      | 91     | 73  |
|                         | F      | 93                         | 89     | 93     | 97        | 96       | 90                | 107     | 95      | 89     | 79  |
|                         | M      | 93                         | 89     | 93     | 95        | 95       | 91                | 110     | 94      | 88     | 88  |
|                         | A      | 94                         | 89     | 94     | 95        | 97       | 91                | 113     | 94      | 88     | 102 |
|                         | M      | 94                         | 88     | 93     | 95        | 99       | 90                | 112     | 94      | 90     | 91  |
|                         | J      | 94                         | 90     | 96     | 93        | 98       | 91                | 114     | 94      | 88     | 100 |
|                         | J      | 95                         | 90     | 94     | 99        | 98       | 87                | 114     | 95      | 89     | 93  |
|                         | A      | 93                         | 90     | 91     | 92        | 97       | 89                | 116     | 94      | 90     | 77  |
|                         | S      | 94                         | 90     | 98     | 93        | 97       | 90                | 113     | 93      | 90     | 82  |
|                         | O      | 95                         | 90     | 95     | 91        | 98       | 89                | 116     | 92      | 88     | 105 |
|                         | N      |                            | 89     | 93     | 94        | 96       | 89                | 114     | 93      | 88     |     |
|                         | D      |                            | 87     | 94     | 91        | 94       | 87                | 116     | 89      | 89     |     |
| 1981                    | J      |                            | 86     | 90     | 91        |          | 88                | 117     | 89      | 88     |     |
|                         | F      |                            | 83     | 91     | 85        |          |                   |         | 80      | 85     |     |
| <b>RATIO OF VOLUMES</b> |        | <b>RAPPORT DES VOLUMES</b> |        |        |           |          |                   |         |         |        |     |
|                         |        | <b>export : import</b>     |        |        |           |          |                   |         |         |        |     |
| 1978                    | IV     | 103                        | 96     | 95     | 106       | 91       | 103               | 108     | 95      | 94     | 117 |
| 1979                    | I      | 98                         | 93     | 92     | 101       | 100      | 106               | 92      | 76      | 97     | 128 |
|                         | II     | 100                        | 96     | 96     | 103       | 96       | 104               | 101     | 76      | 95     | 103 |
|                         | III    | 100                        | 94     | 93     | 109       | 94       | 104               | 99      | 93      | 96     | 96  |
|                         | IV     | 99                         | 94     | 96     | 96        | 93       | 101               | 99      | 99      | 99     | 100 |
| 1980                    | I      | 99                         | 97     | 90     | 92        | 101      | 99                | 100     | 82      | 104    | 158 |
|                         | II     | 99                         | 95     | 93     | 94        | 95       | 105               | 99      | 95      | 114    | 112 |
|                         | III    | 98                         | 94     | 89     | 85        | 95       | 102               | 105     | 103     | 117    | 117 |
|                         | IV     |                            | 97     | 92     | 95        | 98       | 104               | 112     | 103     | 123    |     |
| 1979                    | O      | 100                        | 94     | 94     | 114       | 96       | 105               | 94      | 91      | 102    | 99  |
|                         | N      | 97                         | 95     | 94     | 87        | 96       | 101               | 98      | 97      | 103    | 96  |
|                         | D      | 99                         | 92     | 99     | 90        | 88       | 98                | 106     | 114     | 91     | 105 |
| 1980                    | J      | 97                         | 95     | 86     | 91        | 102      | 96                | 99      | 71      | 99     | 179 |
|                         | F      | 100                        | 95     | 93     | 92        | 102      | 103               | 102     | 84      | 105    | 170 |
|                         | M      | 100                        | 100    | 92     | 93        | 99       | 100               | 101     | 94      | 107    | 129 |
|                         | A      | 100                        | 97     | 97     | 91        | 99       | 109               | 96      | 97      | 106    | 113 |
|                         | M      | 98                         | 95     | 86     | 92        | 96       | 106               | 103     | 87      | 144    | 102 |
|                         | J      | 98                         | 94     | 95     | 101       | 89       | 99                | 98      | 108     | 102    | 120 |
|                         | J      | 98                         | 93     | 91     | 85        | 92       | 113               | 105     | 104     | 104    | 126 |
|                         | A      | 97                         | 92     | 90     | 90        | 94       | 94                | 103     | 102     | 125    | 148 |
|                         | S      | 98                         | 98     | 87     | 81        | 99       | 99                | 107     | 111     | 121    | 90  |
|                         | O      | 100                        | 97     | 91     | 83        | 98       | 103               | 112     | 120     | 129    | 112 |
|                         | N      |                            | 95     | 91     | 95        | 98       | 104               | 112     | 95      | 124    |     |
|                         | D      |                            | 99     | 94     | 104       | 97       | 105               | 112     | 85      | 116    |     |
| 1981                    | J      |                            | 94     | 87     | 93        |          | 96                | 110     | 85      | 123    |     |
|                         | F      |                            | 103    | 98     | 103       |          |                   |         | 89      | 133    |     |

TRENDS IN EC TRADE  
total, intra and extra-EC (EUR 10)

Value in Mio ECU

| Period<br>Période  | EUR 10 | Deutsch-<br>land | France   | Italia   | Nederland | Belg.Lux     | United<br>Kingdom | Ireland  | Danmark | Ελλάδα  |         |
|--------------------|--------|------------------|----------|----------|-----------|--------------|-------------------|----------|---------|---------|---------|
| <b>GRAND TOTAL</b> |        |                  |          |          |           | <b>MONDE</b> |                   |          |         |         |         |
| <b>import</b>      |        |                  |          |          |           |              |                   |          |         |         |         |
| 1978               | IV     | 100 500,7        | 25 749,6 | 17 067,3 | 14 287,9  | 11 101,4     | 10 318,5          | 15 601,0 | 1 426,1 | 3 285,0 | 1 663,8 |
| 1979               | I      | 100 435,2        | 26 486,9 | 18 215,5 | 11 879,7  | 11 186,7     | 10 262,7          | 16 228,5 | 1 639,5 | 3 192,3 | 1 343,4 |
|                    | II     | 109 201,9        | 28 391,9 | 19 124,3 | 13 500,6  | 12 088,7     | 10 972,1          | 18 734,9 | 1 880,7 | 3 308,8 | 1 622,8 |
|                    | III    | 109 072,2        | 28 879,7 | 18 454,7 | 12 831,5  | 12 024,3     | 10 267,4          | 19 496,2 | 1 816,1 | 3 346,2 | 1 956,0 |
|                    | IV     | 127 333,6        | 32 551,7 | 21 910,2 | 18 551,4  | 13 753,1     | 12 551,2          | 20 285,3 | 1 839,4 | 3 822,9 | 2 068,3 |
| 1980               | I      | 135 528,5        | 34 433,5 | 24 783,5 | 16 402,9  | 14 257,9     | 13 939,3          | 22 657,9 | 2 095,8 | 3 909,2 | 560,7   |
|                    | II     | 132 348,9        | 34 139,4 | 24 574,4 | 17 562,6  | 14 029,0     | 12 984,5          | 21 875,0 | 1 918,8 | 3 472,2 | 1 781,8 |
|                    | III    | 123 734,1        | 32 176,2 | 22 246,8 | 17 837,1  | 12 919,5     | 11 522,9          | 20 043,0 | 1 904,9 | 3 216,4 | 1 867,2 |
|                    | IV     |                  | 34 493,4 | 25 497,6 | 20 010,5  | 14 162,0     | 13 165,8          | 21 075,7 | 2 078,3 | 3 508,2 |         |
| 1979               | O      | 43 073,9         | 11 306,5 | 7 612,7  | 5 002,2   | 4 717,7      | 4 292,6           | 7 511,1  | 711,7   | 1 335,7 | 583,6   |
|                    | N      | 42 186,7         | 10 969,0 | 7 372,1  | 5 781,9   | 4 633,5      | 4 025,2           | 6 789,7  | 679,7   | 1 270,3 | 665,3   |
|                    | D      | 41 536,9         | 10 374,7 | 6 929,5  | 7 620,9   | 4 514,9      | 3 784,4           | 5 909,2  | 445,8   | 1 138,1 | 263,9   |
| 1980               | J      | 42 758,0         | 11 102,3 | 7 594,3  | 4 857,7   | 4 560,8      | 4 416,3           | 7 677,9  | 722,5   | 1 290,0 | 536,0   |
|                    | F      | 44 503,0         | 11 658,5 | 8 185,6  | 5 532,6   | 4 639,5      | 4 581,3           | 7 489,1  | 707,3   | 1 281,3 | 427,7   |
|                    | M      | 46 645,5         | 11 668,0 | 8 999,9  | 6 001,8   | 5 102,6      | 4 824,5           | 7 490,5  | 664,2   | 1 333,4 | 560,7   |
|                    | A      | 44 800,8         | 11 526,9 | 8 227,4  | 5 884,5   | 4 685,6      | 4 478,0           | 7 594,9  | 642,0   | 1 234,8 | 526,7   |
|                    | M      | 43 420,8         | 11 390,3 | 8 154,1  | 5 988,5   | 4 582,1      | 4 043,1           | 7 050,0  | 707,4   | 881,8   | 623,7   |
|                    | J      | 44 061,6         | 11 216,6 | 8 191,0  | 5 661,7   | 4 909,5      | 4 269,5           | 7 264,1  | 566,7   | 1 351,0 | 631,5   |
|                    | J      | 43 541,2         | 11 593,4 | 8 310,2  | 5 951,7   | 4 400,9      | 3 657,4           | 7 370,9  | 667,6   | 1 049,1 | 540,1   |
|                    | A      | 36 685,5         | 9 619,2  | 5 942,6  | 5 506,6   | 4 165,9      | 3 364,4           | 5 999,9  | 561,7   | 974,9   | 550,3   |
|                    | S      | 43 530,7         | 10 985,9 | 7 999,1  | 6 431,1   | 4 533,9      | 4 322,0           | 6 644,4  | 658,8   | 1 178,8 | 776,8   |
|                    | O      | 45 966,1         | 11 903,4 | 8 758,9  | 6 099,4   | 4 814,5      | 4 554,3           | 7 190,7  | 615,3   | 1 183,6 | 846,0   |
|                    | N      |                  | 11 100,7 | 8 002,1  | 6 143,5   | 4 612,3      |                   | 6 800,2  | 727,4   | 1 099,9 | 700,1   |
|                    | D      |                  | 11 424,9 | 8 718,5  | 7 520,1   | 5 071,6      | 4 388,0           | 7 103,4  | 732,2   | 1 224,2 |         |
|                    | 1981   | J                | 41 612,6 | 10 925,6 | 7 996,5   | 5 222,6      | 4 260,7           | 4 174,3  | 7 001,5 | 709,6   | 1 185,6 |
|                    | F      |                  |          |          |           |              |                   | 710,5    |         |         |         |
| <b>export</b>      |        |                  |          |          |           |              |                   |          |         |         |         |
| 1978               | IV     | 100 156,5        | 30 575,9 | 16 040,6 | 14 223,3  | 10 289,3     | 9 773,5           | 14 689,7 | 1 202,5 | 2 531,0 | 830,7   |
| 1979               | I      | 96 211,4         | 29 602,6 | 16 768,5 | 11 252,6  | 11 078,0     | 9 726,6           | 13 457,3 | 1 107,2 | 2 567,0 | 651,8   |
|                    | II     | 105 585,4        | 31 187,5 | 18 192,4 | 12 940,4  | 11 537,9     | 10 311,0          | 17 061,0 | 1 246,2 | 2 616,6 | 697,7   |
|                    | III    | 101 540,7        | 30 255,0 | 16 638,0 | 12 629,3  | 11 140,9     | 9 478,1           | 16 837,3 | 1 378,0 | 2 606,2 | 577,8   |
|                    | IV     | 118 145,9        | 34 198,0 | 19 910,6 | 15 792,1  | 12 677,3     | 11 517,7          | 18 682,2 | 1 490,2 | 2 976,8 | 901,0   |
| 1980               | I      | 121 320,5        | 35 556,6 | 20 112,7 | 13 150,4  | 13 970,5     | 12 336,0          | 20 072,1 | 1 410,1 | 3 065,3 | 299,7   |
|                    | II     | 120 388,8        | 34 802,6 | 20 790,9 | 14 169,8  | 13 216,5     | 12 087,3          | 19 991,3 | 1 486,5 | 2 980,4 | 861,7   |
|                    | III    | 111 325,9        | 32 808,1 | 18 060,4 | 12 962,7  | 12 242,0     | 10 193,3          | 19 743,1 | 1 594,1 | 2 885,0 | 837,1   |
|                    | IV     |                  | 35 619,9 | 21 187,3 | 15 832,6  | 13 755,0     | 11 842,0          | 22 253,2 | 1 609,9 | 3 264,1 |         |
| 1979               | O      | 40 678,9         | 12 030,5 | 6 757,1  | 5 068,4   | 4 410,4      | 4 174,6           | 6 355,6  | 536,5   | 1 071,4 | 274,4   |
|                    | N      | 38 909,2         | 11 577,5 | 6 646,7  | 4 526,5   | 4 390,2      | 3 667,1           | 6 275,4  | 540,9   | 1 025,6 | 259,3   |
|                    | D      | 38 262,9         | 10 691,6 | 6 511,2  | 6 265,5   | 3 932,5      | 3 418,3           | 5 849,4  | 411,3   | 815,8   | 173,3   |
| 1980               | J      | 37 659,1         | 11 239,6 | 5 938,4  | 3 884,3   | 4 573,8      | 3 814,9           | 6 506,5  | 427,1   | 974,8   | 299,7   |
|                    | F      | 40 286,0         | 11 842,5 | 6 825,9  | 4 441,6   | 4 557,5      | 4 174,0           | 6 706,8  | 477,1   | 1 010,9 | 249,7   |
|                    | M      | 42 438,5         | 12 466,8 | 7 344,4  | 4 817,4   | 4 834,7      | 4 282,0           | 6 866,5  | 502,0   | 1 050,7 | 273,9   |
|                    | A      | 41 180,5         | 11 961,4 | 7 250,2  | 4 598,0   | 4 537,3      | 4 363,6           | 6 736,6  | 500,5   | 968,9   | 264,1   |
|                    | M      | 39 112,7         | 11 508,7 | 6 291,3  | 4 777,3   | 4 392,1      | 3 757,8           | 6 669,4  | 492,6   | 952,5   | 270,9   |
|                    | J      | 39 962,9         | 11 327,6 | 7 249,7  | 4 805,9   | 4 309,9      | 3 777,9           | 6 655,9  | 492,4   | 1 017,0 | 326,7   |
|                    | J      | 39 516,2         | 11 635,8 | 6 855,5  | 4 544,7   | 4 018,9      | 3 519,0           | 7 300,6  | 559,4   | 807,8   | 274,4   |
|                    | A      | 32 519,4         | 9 566,7  | 4 671,1  | 4 133,1   | 3 817,5      | 2 767,9           | 5 872,6  | 455,0   | 921,4   | 314,3   |
|                    | S      | 39 289,3         | 11 628,2 | 6 538,6  | 4 453,6   | 4 371,5      | 3 778,0           | 6 613,1  | 579,8   | 1 078,0 | 248,4   |
|                    | O      | 42 654,4         | 12 560,6 | 7 270,1  | 4 267,0   | 4 660,8      | 4 117,3           | 7 648,3  | 580,0   | 1 119,4 | 430,9   |
|                    | N      |                  | 11 248,0 | 6 495,8  | 4 985,6   | 4 375,4      |                   | 7 157,2  | 543,6   | 1 011,4 | 298,9   |
|                    | D      |                  | 11 819,5 | 7 404,7  | 6 563,7   | 4 648,4      | 3 936,4           | 7 589,1  | 470,3   | 1 054,3 |         |
|                    | 1981   | J                | 37 748,2 | 10 567,4 | 6 058,6   | 4 005,6      | 4 610,3           | 3 436,3  | 7 441,3 | 459,2   | 1 080,0 |
|                    | F      |                  |          |          |           |              |                   | 477,1    |         |         |         |

ÉVOLUTION DU COMMERCE DE LA CE  
total, intra- et extra-CE (EUR 10)

Valeurs en Mio ECU

| Period<br>Période  | EUR 10 | Deutsch-<br>land | France  | Italia    | Nederland | Belg.Lux  | United<br>Kingdom | Ireland   | Danmark | Ελλάδα  |           |
|--|--------|------------------|---------|-----------|-----------|-----------|-------------------|-----------|---------|---------|-----------|
| <b>GRAND TOTAL</b>   |        | <b>MONDE</b>     |         |           |           |           |                   |           |         |         |           |
| <b>Trade balance <sup>1)</sup> — Balance commerciale <sup>1)</sup></b> |        |                  |         |           |           |           |                   |           |         |         |           |
| 1978   | IV     | — 344,2          | 4 826,4 | — 1 026,7 | — 64,6    | — 812,2   | — 545,0           | — 911,3   | — 223,6 | — 754,0 | — 833,1   |
| 1979   | I      | — 4 223,8        | 3 115,7 | — 1 447,0 | — 627,2   | — 108,8   | — 536,1           | — 2 771,2 | — 532,4 | — 625,3 | — 691,6   |
|  | II     | — 3 616,5        | 2 795,6 | — 931,9   | — 560,2   | — 550,8   | — 661,1           | — 1 673,8 | — 634,5 | — 692,1 | — 925,0   |
|  | III    | — 7 531,5        | 1 375,3 | — 1 816,7 | — 202,2   | — 883,3   | — 789,3           | — 2 658,9 | — 438,1 | — 740,0 | — 1 378,2 |
|  | IV     | — 9 187,7        | 1 646,3 | — 1 999,6 | — 2 759,3 | — 1 075,8 | — 1 033,6         | — 1 603,1 | — 349,2 | — 846,2 | — 1 167,3 |
| 1980   | I      | — 14 208,0       | 1 123,1 | — 4 670,8 | — 3 252,5 | — 287,5   | — 1 603,3         | — 2 585,8 | — 685,7 | — 844,0 | — 261,0   |
|  | II     | — 11 960,1       | 663,2   | — 3 783,5 | — 3 392,8 | — 812,5   | — 897,2           | — 1 883,7 | — 432,3 | — 491,8 | — 920,2   |
|  | III    | — 12 408,2       | 631,9   | — 4 186,4 | — 4 874,4 | — 677,5   | — 1 329,6         | — 299,9   | — 310,8 | — 331,4 | — 1 030,1 |
|  | IV     | — 9 187,7        | 1 126,5 | — 4 310,3 | — 4 177,9 | — 407,0   | — 1 323,8         | 1 177,5   | — 468,3 | — 244,1 |           |
| 1979   | O      | — 2 394,9        | 724,0   | — 855,6   | 66,1      | — 307,3   | — 118,0           | — 1 155,5 | — 175,2 | — 264,3 | — 309,2   |
|  | N      | — 3 277,5        | 608,5   | — 725,4   | — 1 255,3 | — 243,3   | — 358,2           | — 514,3   | — 138,8 | — 244,7 | — 406,0   |
|  | D      | — 3 274,1        | 316,9   | — 418,3   | — 1 355,4 | — 582,5   | — 366,2           | — 59,8    | — 34,5  | — 322,3 | — 90,7    |
| 1980   | J      | — 5 098,9        | 137,3   | — 1 655,9 | — 973,4   | 13,0      | — 601,4           | — 1 171,4 | — 295,4 | — 315,3 | — 236,3   |
|  | F      | — 4 217,1        | 184,1   | — 1 359,7 | — 1 091,0 | — 82,0    | — 407,3           | — 782,4   | — 230,2 | — 270,4 | — 178,0   |
|  | M      | — 4 207,0        | 798,8   | — 1 655,5 | — 1 184,4 | — 267,9   | — 542,5           | — 624,0   | — 162,1 | — 282,6 | — 286,8   |
|  | A      | — 3 620,3        | 434,5   | — 977,3   | — 1 286,4 | — 148,3   | — 114,4           | — 858,3   | — 141,5 | — 266,0 | — 262,6   |
|  | M      | — 4 308,1        | 118,5   | — 1 862,8 | — 1 211,2 | — 190,0   | — 285,3           | — 380,6   | — 214,8 | 70,7    | — 352,7   |
|  | J      | — 4 098,7        | 111,0   | — 941,4   | — 855,9   | — 599,6   | — 491,5           | — 608,2   | — 74,3  | — 334,0 | — 304,8   |
|  | J      | — 4 025,0        | 42,4    | — 1 454,6 | — 1 407,0 | — 382,1   | — 138,4           | — 70,3    | — 108,2 | — 241,3 | — 265,6   |
|  | A      | — 4 166,1        | — 52,6  | — 1 271,5 | — 1 373,5 | — 348,4   | — 596,5           | — 127,3   | — 106,7 | — 53,5  | — 236,1   |
|  | S      | — 4 241,4        | 642,4   | — 1 460,5 | — 1 977,5 | — 162,4   | — 543,9           | — 31,3    | — 79,0  | — 100,8 | — 528,3   |
|  | O      | — 3 311,7        | 657,2   | — 1 488,8 | — 1 832,4 | — 153,8   | — 437,0           | 457,6     | — 35,3  | — 64,2  | — 415,1   |
| 1981   | N      | — 3 311,7        | 147,3   | — 1 506,3 | — 1 157,9 | — 236,9   | — 451,6           | 357,0     | — 183,8 | — 88,5  | — 401,2   |
|  | D      | — 3 311,7        | 394,6   | — 1 313,7 | — 956,5   | — 423,1   | — 451,6           | 485,7     | — 261,9 | — 169,9 |           |
| 1981   | J      | — 3 864,4        | — 358,2 | — 1 937,9 | — 1 217,1 | 349,6     | — 738,0           | 439,8     | — 250,4 | — 105,6 | — 46,6    |
|  | F      | — 3 864,4        | — 358,2 | — 1 937,9 | — 1 217,1 | 349,6     | — 738,0           | 439,8     | — 233,3 |         |           |
| <b>Exports as % of imports — Exportations en % des importations</b>    |        |                  |         |           |           |           |                   |           |         |         |           |
| 1978   | IV     | 99,7             | 118,7   | 94,0      | 99,5      | 92,7      | 94,7              | 94,2      | 84,3    | 77,0    | 49,9      |
| 1979   | I      | 95,8             | 111,8   | 92,1      | 94,7      | 99,0      | 94,8              | 82,9      | 67,5    | 80,4    | 48,5      |
|  | II     | 96,7             | 109,8   | 95,1      | 95,9      | 95,4      | 94,0              | 91,1      | 66,3    | 79,1    | 43,0      |
|  | III    | 93,1             | 104,8   | 90,2      | 98,4      | 92,7      | 92,3              | 86,4      | 75,9    | 77,9    | 29,5      |
|  | IV     | 92,8             | 105,1   | 90,9      | 85,1      | 92,2      | 91,8              | 92,1      | 81,0    | 77,9    | 43,6      |
| 1980   | I      | 89,5             | 103,3   | 81,2      | 80,2      | 98,0      | 88,5              | 88,6      | 67,3    | 78,4    | 53,4      |
|  | II     | 91,0             | 101,9   | 84,6      | 80,7      | 94,2      | 93,1              | 91,4      | 77,5    | 85,8    | 48,4      |
|  | III    | 90,0             | 102,0   | 81,2      | 72,7      | 94,8      | 88,5              | 98,5      | 83,7    | 89,7    | 44,8      |
|  | IV     | 90,0             | 103,3   | 83,1      | 79,1      | 97,1      | 89,9              | 105,6     | 77,5    | 93,0    |           |
| 1979   | O      | 94,4             | 106,4   | 88,8      | 101,3     | 93,5      | 97,3              | 84,6      | 75,4    | 80,2    | 47,0      |
|  | N      | 92,2             | 105,5   | 90,2      | 78,3      | 94,7      | 91,1              | 92,4      | 79,6    | 80,7    | 39,0      |
|  | D      | 92,1             | 103,1   | 94,0      | 82,2      | 87,1      | 90,3              | 99,0      | 92,3    | 71,7    | 65,7      |
| 1980   | J      | 88,1             | 101,2   | 78,2      | 80,0      | 100,3     | 86,4              | 84,7      | 59,1    | 75,6    | 55,9      |
|  | F      | 90,5             | 101,6   | 83,4      | 80,3      | 98,2      | 91,1              | 89,6      | 67,4    | 78,9    | 58,4      |
|  | M      | 91,0             | 106,8   | 81,6      | 80,3      | 94,8      | 88,8              | 91,7      | 75,6    | 78,8    | 48,9      |
|  | A      | 91,9             | 103,8   | 88,1      | 78,1      | 96,8      | 97,4              | 88,7      | 78,0    | 78,5    | 50,1      |
|  | M      | 90,1             | 101,0   | 77,2      | 79,8      | 95,9      | 92,9              | 94,6      | 69,6    | 108,0   | 43,4      |
|  | J      | 90,7             | 101,0   | 88,5      | 84,9      | 87,8      | 88,5              | 91,6      | 86,9    | 75,3    | 51,7      |
|  | J      | 90,8             | 100,4   | 82,5      | 76,4      | 91,3      | 96,2              | 99,0      | 83,8    | 77,0    | 50,8      |
|  | A      | 88,6             | 99,5    | 78,6      | 75,1      | 91,6      | 82,3              | 97,9      | 81,0    | 94,5    | 57,1      |
|  | S      | 90,3             | 105,8   | 81,7      | 69,3      | 96,4      | 87,4              | 99,5      | 88,0    | 91,4    | 32,0      |
|  | O      | 92,8             | 105,5   | 83,0      | 70,0      | 96,8      | 90,4              | 106,4     | 94,3    | 94,6    | 50,9      |
| 1981   | N      | 92,8             | 101,3   | 81,2      | 81,2      | 94,9      | 94,9              | 105,3     | 74,7    | 92,0    | 42,7      |
|  | D      | 92,8             | 103,5   | 84,9      | 87,3      | 91,7      | 89,7              | 106,8     | 64,2    | 86,1    |           |
| 1981   | J      | 90,7             | 96,7    | 75,8      | 76,7      | 108,2     | 82,3              | 106,3     | 64,7    | 91,1    | 65,7      |
|  | F      | 90,7             | 96,7    | 75,8      | 76,7      | 108,2     | 82,3              | 106,3     | 67,2    |         |           |

<sup>1)</sup> — = Import surplus.<sup>1)</sup> — = Excédent d'importations.



ÉVOLUTION DU COMMERCE DE LA CE  
total, intra- et extra-CE (EUR 10)

Valeurs en Mio ECU

| Period<br>Période              | EUR 10 | Deutsch-<br>land                  | France   | Italia   | Nederland | Belg.Lux | United<br>Kingdom | Ireland  | Danmark | Ελλάδα  |         |
|--------------------------------|--------|-----------------------------------|----------|----------|-----------|----------|-------------------|----------|---------|---------|---------|
| <b>EXTRA-EC TRADE (EUR 10)</b> |        | <b>COMMERCE EXTRA-CE (EUR 10)</b> |          |          |           |          |                   |          |         |         |         |
|                                |        | <b>import</b>                     |          |          |           |          |                   |          |         |         |         |
| 1978                           | IV     | 48 814,3                          | 12 766,7 | 7 770,1  | 7 753,5   | 4 697,1  | 3 539,0           | 9 293,0  | 371,3   | 1 676,4 | 947,2   |
| 1979                           | I      | 47 945,6                          | 12 758,2 | 8 351,3  | 6 313,3   | 4 653,3  | 3 528,3           | 9 668,6  | 411,6   | 1 615,9 | 645,0   |
|                                | II     | 52 244,6                          | 13 869,3 | 8 912,1  | 7 258,1   | 5 179,7  | 3 801,9           | 10 555,6 | 452,1   | 1 577,3 | 814,8   |
|                                | III    | 55 116,5                          | 14 669,4 | 9 152,4  | 7 142,3   | 5 302,7  | 3 767,5           | 11 777,0 | 462,9   | 1 619,5 | 1 223,0 |
|                                | IV     | 63 981,4                          | 16 684,6 | 10 514,9 | 10 553,6  | 6 045,6  | 4 545,2           | 12 004,6 | 418,3   | 1 968,3 | 1 246,3 |
| 1980                           | I      | 68 905,1                          | 17 877,2 | 12 317,4 | 8 616,1   | 6 578,2  | 5 461,4           | 13 714,4 | 549,3   | 1 962,7 | 306,2   |
|                                | II     | 65 000,9                          | 17 445,5 | 12 507,2 | 9 946,9   | 6 442,4  | 5 017,8           | 13 218,6 | 466,4   | 1 742,9 | 1 010,8 |
|                                | III    | 65 000,9                          | 17 047,0 | 11 609,0 | 10 062,5  | 5 869,4  | 4 596,7           | 12 503,2 | 513,9   | 1 687,5 | 1 111,8 |
|                                | IV     | 65 000,9                          | 18 171,7 | 13 044,3 | 11 374,7  | 6 774,9  | 5 266,9           | 12 944,3 | 462,6   | 1 768,1 | 1 111,8 |
| 1979                           | O      | 21 305,6                          | 5 618,3  | 3 556,0  | 2 900,0   | 2 038,2  | 1 504,3           | 4 535,5  | 178,6   | 651,3   | 323,5   |
|                                | N      | 21 033,5                          | 5 641,6  | 3 555,9  | 3 186,7   | 2 151,6  | 1 507,4           | 3 835,6  | 140,7   | 637,8   | 376,3   |
|                                | D      | 21 369,4                          | 5 485,7  | 3 405,5  | 4 361,1   | 1 901,3  | 1 430,8           | 3 535,2  | 99,9    | 603,4   | 34,8    |
| 1980                           | J      | 22 343,2                          | 5 923,6  | 3 806,4  | 2 609,0   | 2 203,6  | 1 744,0           | 4 885,3  | 203,2   | 642,5   | 325,5   |
|                                | F      | 22 035,1                          | 5 947,7  | 3 948,9  | 2 818,2   | 2 050,2  | 1 738,6           | 4 391,0  | 183,8   | 674,4   | 282,4   |
|                                | M      | 23 526,1                          | 6 004,4  | 4 560,4  | 3 182,8   | 2 325,2  | 1 929,2           | 4 415,8  | 161,9   | 640,2   | 306,2   |
|                                | A      | 22 756,7                          | 5 771,2  | 4 139,5  | 3 369,6   | 2 127,3  | 1 696,7           | 4 636,5  | 156,5   | 593,9   | 265,5   |
|                                | M      | 22 501,4                          | 5 903,7  | 4 273,5  | 3 371,3   | 2 163,5  | 1 597,8           | 4 201,8  | 162,3   | 460,7   | 366,9   |
|                                | J      | 22 565,1                          | 5 768,9  | 4 093,3  | 3 197,4   | 2 268,2  | 1 655,9           | 4 370,8  | 146,2   | 686,0   | 378,4   |
|                                | J      | 22 307,2                          | 5 990,3  | 4 211,3  | 3 049,3   | 2 064,5  | 1 469,9           | 4 526,6  | 168,2   | 527,5   | 299,6   |
|                                | A      | 19 881,1                          | 5 202,3  | 3 376,7  | 3 172,4   | 1 903,6  | 1 341,5           | 3 905,4  | 146,3   | 514,9   | 318,0   |
|                                | S      | 22 923,9                          | 5 863,0  | 4 023,0  | 3 864,0   | 2 065,9  | 1 716,6           | 4 068,0  | 186,6   | 642,6   | 494,2   |
|                                | O      | 23 544,9                          | 6 200,3  | 4 403,7  | 3 415,0   | 2 152,9  | 1 781,0           | 4 354,6  | 136,9   | 600,2   | 500,2   |
| 1981                           | N      | 22 565,1                          | 5 791,2  | 4 068,2  | 3 285,5   | 2 262,5  | 1 781,0           | 4 152,2  | 182,7   | 589,3   | 420,9   |
|                                | D      | 22 565,1                          | 6 120,3  | 4 562,0  | 4 468,7   | 2 571,0  | 1 811,5           | 4 441,8  | 143,2   | 580,3   | 420,9   |
| 1981                           | J      | 22 211,8                          | 5 614,4  | 4 214,0  | 2 962,8   | 2 262,6  | 1 708,9           | 4 577,7  | 187,9   | 644,1   | 39,5    |
|                                | F      | 22 211,8                          | 5 614,4  | 4 214,0  | 2 962,8   | 2 262,6  | 1 708,9           | 4 577,7  | 190,2   | 644,1   | 39,5    |
|                                |        | <b>export</b>                     |          |          |           |          |                   |          |         |         |         |
| 1978                           | IV     | 47 255,7                          | 16 191,9 | 7 458,1  | 7 120,6   | 2 917,7  | 2 699,0           | 8 899,7  | 245,2   | 1 324,9 | 398,7   |
| 1979                           | I      | 42 799,8                          | 14 867,4 | 7 583,4  | 5 344,7   | 2 830,2  | 2 576,0           | 7 736,0  | 252,8   | 1 281,4 | 328,0   |
|                                | II     | 47 706,8                          | 15 552,8 | 8 261,9  | 6 348,2   | 3 062,2  | 2 745,4           | 9 915,0  | 269,8   | 1 311,1 | 348,2   |
|                                | III    | 47 127,6                          | 15 586,9 | 7 897,0  | 6 191,9   | 3 158,8  | 2 601,6           | 9 795,1  | 289,9   | 1 323,0 | 283,3   |
|                                | IV     | 53 774,7                          | 17 298,9 | 9 291,9  | 7 880,4   | 3 387,2  | 3 053,8           | 10 562,6 | 313,2   | 1 507,8 | 478,9   |
| 1980                           | I      | 53 514,4                          | 17 386,1 | 9 172,9  | 6 133,9   | 3 452,0  | 3 298,1           | 11 456,5 | 301,1   | 1 454,1 | 166,3   |
|                                | II     | 52 313,6                          | 17 141,4 | 9 667,2  | 6 929,9   | 3 240,4  | 3 178,2           | 11 206,2 | 351,9   | 1 463,6 | 424,4   |
|                                | III    | 52 313,6                          | 16 921,9 | 8 912,2  | 6 461,9   | 3 363,3  | 2 896,5           | 11 456,9 | 398,1   | 1 450,4 | 452,4   |
|                                | IV     | 52 313,6                          | 18 616,9 | 10 560,2 | 8 284,7   | 3 621,9  | 3 375,9           | 12 639,4 | 412,7   | 1 664,0 | 452,4   |
| 1979                           | O      | 18 090,6                          | 5 886,9  | 3 046,5  | 2 381,0   | 1 207,4  | 1 163,5           | 3 613,0  | 108,4   | 543,8   | 140,2   |
|                                | N      | 17 414,9                          | 5 921,6  | 3 067,1  | 2 182,8   | 1 148,7  | 923,6             | 3 405,3  | 113,0   | 520,7   | 132,1   |
|                                | D      | 18 095,5                          | 5 569,7  | 3 181,1  | 3 325,3   | 1 060,3  | 913,6             | 3 326,7  | 91,2    | 420,9   | 34,5    |
| 1980                           | J      | 16 725,5                          | 5 531,9  | 2 684,4  | 1 834,9   | 1 116,0  | 1 084,6           | 3 784,1  | 82,8    | 440,5   | 166,3   |
|                                | F      | 17 466,4                          | 5 790,1  | 3 090,3  | 2 015,5   | 1 050,2  | 1 029,3           | 3 775,7  | 102,3   | 492,3   | 120,6   |
|                                | M      | 18 857,4                          | 6 060,7  | 3 396,3  | 2 280,0   | 1 286,4  | 1 171,6           | 3 898,1  | 115,8   | 505,6   | 142,8   |
|                                | A      | 18 032,5                          | 5 824,7  | 3 310,7  | 2 203,6   | 1 094,4  | 1 157,4           | 3 722,8  | 111,9   | 468,9   | 138,0   |
|                                | M      | 17 495,4                          | 5 793,4  | 2 798,6  | 2 340,2   | 1 081,1  | 988,8             | 3 756,4  | 122,0   | 465,8   | 149,1   |
|                                | J      | 18 024,9                          | 5 520,8  | 3 558,0  | 2 378,9   | 1 080,1  | 958,5             | 3 770,6  | 116,1   | 504,5   | 137,3   |
|                                | J      | 18 599,2                          | 6 027,3  | 3 365,4  | 2 277,7   | 1 048,0  | 994,9             | 4 224,5  | 127,8   | 399,1   | 134,6   |
|                                | A      | 15 971,3                          | 5 126,9  | 2 536,0  | 2 185,5   | 1 153,7  | 760,7             | 3 426,1  | 131,3   | 463,6   | 187,6   |
|                                | S      | 17 779,3                          | 5 775,1  | 3 013,0  | 2 103,6   | 1 149,2  | 1 095,2           | 3 827,6  | 140,5   | 544,8   | 130,3   |
|                                | O      | 19 426,7                          | 6 411,4  | 3 429,3  | 2 071,8   | 1 198,2  | 1 092,2           | 4 331,3  | 136,9   | 543,3   | 212,4   |
| 1981                           | N      | 18 024,9                          | 5 764,1  | 3 164,7  | 2 459,8   | 1 113,2  | 958,5             | 4 079,1  | 129,7   | 520,6   | 149,1   |
|                                | D      | 18 024,9                          | 6 446,6  | 3 952,2  | 3 711,6   | 1 309,3  | 1 163,7           | 4 320,6  | 128,8   | 559,6   | 149,1   |
| 1981                           | J      | 17 722,0                          | 5 474,5  | 2 973,0  | 2 049,7   | 1 096,2  | 968,7             | 4 460,2  | 117,6   | 542,6   | 39,6    |
|                                | F      | 17 722,0                          | 5 474,5  | 2 973,0  | 2 049,7   | 1 096,2  | 968,7             | 4 460,2  | 119,9   | 542,6   | 39,6    |

TRENDS IN EC TRADE  
total, intra and extra-EC (EUR 10)

Value in Mio ECU

| Period<br>Période              | EUR 10 | Deutsch-<br>land   | France  | Italia    | Nederland | Belg.Lux  | United<br>Kingdom | Ireland   | Danmark | Ελλάδα  |         |
|--------------------------------|--------|--|---------|-----------|-----------|-----------|-------------------|-----------|---------|---------|---------|
| <b>INTRA-EC TRADE (EUR 10)</b> |        | <b>ÉCHANGES INTRA-CE (EUR 10)</b>                                      |         |           |           |           |                   |           |         |         |         |
|                                |        | <b>Trade balance <sup>1)</sup> — Balance commerciale <sup>1)</sup></b> |         |           |           |           |                   |           |         |         |         |
| 1978                           | IV     | 1 220,2  | 1 401,2 | - 714,7   | 568,3     | 967,2     | 295,1             | - 507,1   | - 102,7 | - 402,5 | - 284,6 |
| 1979                           | I      | 917,2  | 1 006,6 | - 679,1   | 341,5     | 1 714,3   | 416,1             | - 838,5   | - 378,3 | - 290,8 | - 374,6 |
|                                | II     | 916,5  | 1 112,1 | - 281,6   | 349,7     | 1 566,7   | 395,5             | - 1 033,2 | - 457,0 | - 425,9 | - 458,3 |
|                                | III    | 452,9  | 457,8   | - 561,3   | 748,2     | 1 260,5   | 376,6             | - 677,0   | - 269,7 | - 443,6 | - 438,5 |
|                                | IV     | 1 019,8  | 1 032,1 | - 776,6   | - 86,1    | 1 582,6   | 457,8             | - 161,1   | - 243,3 | - 385,6 | - 399,9 |
| 1980                           | I      | 707,0  | 1 498,6 | - 1 349,7 | - 956,2   | 2 571,4   | 491,7             | - 346,0   | - 438,4 | - 335,7 | - 11,2  |
|                                | II     |  | 844,2   | - 898,6   | - 529,9   | 2 098,6   | 858,4             | 109,5     | - 323,8 | - 212,7 | - 335,5 |
|                                | III    | - 444,5  | 623,6   | - 1 491,6 | - 1 442,7 | 1 522,9   | 281,3             | 731,1     | - 202,3 | - 94,7  | - 372,3 |
|                                | IV     |  | 560,8   | - 1 983,3 | - 1 345,4 | 2 483,8   | 501,8             | 1 465,4   | - 428,1 | - 140,4 |         |
| 1979                           | O      | 818,1  | 455,4   | - 346,0   | 585,1     | 523,5     | 222,8             | - 232,9   | - 107,0 | - 156,8 | - 125,9 |
|                                | N      | 340,0  | 328,5   | - 236,6   | - 251,5   | 759,6     | 225,6             | - 84,0    | - 112,2 | - 127,6 | - 161,8 |
|                                | D      | 3,7  | 232,9   | - 193,8   | - 319,6   | 258,6     | 151,0             | 148,7     | - 22,0  | - 139,8 | - 90,3  |
| 1980                           | J      | 348,7  | 487,5   | - 482,7   | - 276,6   | 1 019,9   | 40,4              | - 75,9    | - 174,3 | - 113,3 | - 76,5  |
|                                | F      | 216,4  | 310,4   | - 434,3   | - 344,1   | 833,5     | 276,8             | - 172,9   | - 148,8 | - 88,5  | - 15,6  |
|                                | M      | 290,2  | 699,7   | - 432,7   | - 334,3   | 668,9     | 189,7             | - 113,0   | - 117,1 | - 148,2 | - 122,6 |
|                                | A      | 886,4  | 339,2   | - 113,4   | - 183,0   | 783,4     | 387,5             | 48,8      | - 99,7  | - 141,1 | - 135,4 |
|                                | M      | 469,2  | 191,3   | - 383,9   | - 234,4   | 783,1     | 300,3             | 57,1      | - 174,3 | 65,5    | - 135,6 |
|                                | J      | 246,4  | 315,3   | - 401,1   | - 79,9    | 507,5     | 182,0             | - 12,9    | - 47,6  | - 152,7 | - 64,5  |
|                                | J      | - 557,1  | - 39,2  | - 597,4   | - 703,3   | 534,1     | 309,4             | 224,5     | - 70,7  | - 113,0 | - 101,5 |
|                                | A      | - 472,9  | - 20,8  | - 425,2   | - 425,9   | 300,4     | - 47,5            | 348,6     | - 93,4  | - 2,4   | - 106,8 |
|                                | S      | 637,5  | 684,9   | - 468,9   | - 279,4   | 650,0     | 48,8              | 204,8     | - 35,4  | - 3,1   | - 164,1 |
|                                | O      | 453,1  | 408,2   | - 656,6   | - 540,4   | 716,9     | 224,4             | 475,0     | - 39,0  | - 7,4   | - 128,0 |
|                                | N      |  | 129,9   | - 622,0   | - 403,1   | 824,5     |                   | 424,8     | - 133,5 | - 19,9  | - 128,9 |
|                                | D      |  | 30,2    | - 698,2   | - 332,7   | 748,0     | 171,0             | 601,1     | - 250,7 | - 149,2 |         |
| 1981                           | J      | 410,2  | - 253,6 | - 692,2   | - 365,5   | 1 423,6   | - 22,6            | 553,8     | - 182,5 | - 4,2   | - 46,7  |
|                                | F      |  |         |           |           |           |                   |           | - 165,4 |         |         |
| <b>EXTRA-EC TRADE (EUR 10)</b> |        | <b>COMMERCE EXTRA-CE (EUR 10)</b>                                      |         |           |           |           |                   |           |         |         |         |
|                                |        | <b>Trade balance <sup>1)</sup> — Balance commerciale <sup>1)</sup></b> |         |           |           |           |                   |           |         |         |         |
| 1978                           | IV     | - 1 558,6  | 3 425,2 | - 312,0   | - 632,9   | - 1 779,3 | - 840,1           | - 393,3   | - 126,1 | - 351,5 | - 548,5 |
| 1979                           | I      | - 5 145,8  | 2 109,2 | - 767,9   | - 968,7   | - 1 823,1 | - 952,3           | - 1 932,7 | - 158,8 | - 334,5 | - 317,0 |
|                                | II     | - 4 537,8  | 1 683,5 | - 650,3   | - 909,8   | - 2 117,5 | - 1 056,5         | - 640,6   | - 182,3 | - 266,3 | - 466,7 |
|                                | III    | - 7 989,0  | 917,5   | - 1 255,4 | - 950,4   | - 2 143,8 | - 1 165,9         | - 1 981,9 | - 172,9 | - 296,4 | - 939,7 |
|                                | IV     | - 10 206,7   | 614,2   | - 1 223,0 | - 2 673,1 | - 2 658,4 | - 1 491,4         | - 1 442,0 | - 105,0 | - 460,5 | - 767,4 |
| 1980                           | I      | - 15 390,8   | - 491,1 | - 3 144,5 | - 2 482,2 | - 3 126,2 | - 2 163,3         | - 2 257,9 | - 248,2 | - 508,5 | - 139,9 |
|                                | II     |  | - 304,1 | - 2 840,0 | - 3 017,0 | - 3 202,1 | - 1 839,6         | - 2 012,3 | - 114,4 | - 279,3 | - 586,4 |
|                                | III    | - 12 687,3   | - 125,2 | - 2 696,8 | - 3 600,6 | - 2 506,1 | - 1 700,2         | - 1 046,3 | - 115,8 | - 237,1 | - 659,3 |
|                                | IV     |  | 445,2   | - 2 484,0 | - 3 090,1 | - 3 153,0 | - 1 891,1         | - 304,9   | - 49,8  | - 104,1 |         |
| 1979                           | O      | - 3 215,0  | 268,6   | - 509,6   | - 518,9   | - 830,7   | - 340,8           | - 922,5   | - 70,2  | - 107,5 | - 183,3 |
|                                | N      | - 3 618,6  | 280,0   | - 488,8   | - 1 003,9 | - 1 002,9 | - 583,8           | - 430,3   | - 27,7  | - 117,1 | - 244,2 |
|                                | D      | - 3 273,9  | 84,0    | - 224,4   | - 1 035,7 | - 841,0   | - 517,2           | - 208,5   | - 8,7   | - 182,5 | - 0,3   |
| 1980                           | J      | - 5 617,7  | - 391,7 | - 1 122,1 | - 774,2   | - 1 087,6 | - 659,4           | - 1 101,2 | - 120,4 | - 202,0 | - 159,2 |
|                                | F      | - 4 568,7  | - 157,6 | - 858,6   | - 802,7   | - 1 000,0 | - 709,2           | - 615,3   | - 81,6  | - 182,0 | - 161,8 |
|                                | M      | - 4 668,7  | 56,3    | - 1 164,1 | - 902,8   | - 1 038,8 | - 757,6           | - 517,7   | - 46,1  | - 134,6 | - 163,4 |
|                                | A      | - 4 724,2  | 53,5    | - 828,8   | - 1 166,0 | - 1 032,9 | - 539,3           | - 913,7   | - 44,6  | - 125,0 | - 127,5 |
|                                | M      | - 5 006,1  | - 110,3 | - 1 474,9 | - 1 031,2 | - 1 082,4 | - 609,0           | - 445,3   | - 40,3  | 5,1     | - 217,8 |
|                                | J      | - 4 540,2  | - 248,1 | - 535,2   | - 818,5   | - 1 188,1 | - 697,4           | - 600,1   | - 30,1  | - 181,5 | - 241,1 |
|                                | J      | - 3 708,0  | 37,1    | - 846,0   | - 771,6   | - 1 016,4 | - 475,0           | - 302,1   | - 40,5  | - 128,4 | - 165,0 |
|                                | A      | - 3 909,8  | - 75,4  | - 840,7   | - 986,9   | - 749,9   | - 580,8           | - 479,4   | - 15,0  | - 51,3  | - 130,4 |
|                                | S      | - 5 144,6  | - 87,9  | - 1 010,0 | - 1 760,5 | - 916,7   | - 621,4           | - 240,4   | - 46,1  | - 97,8  | - 363,9 |
|                                | O      | - 4 118,2  | 211,0   | - 974,4   | - 1 343,1 | - 954,7   | - 688,8           | - 23,4    | 0,0     | - 57,0  | - 287,8 |
|                                | N      |  | - 27,1  | - 903,5   | - 825,7   | - 1 149,3 |                   | - 73,1    | - 53,0  | - 68,7  | - 271,8 |
|                                | D      |  | 326,4   | - 609,8   | - 757,1   | - 1 261,8 | - 647,9           | - 121,2   | - 14,4  | - 20,7  |         |
| 1981                           | J      | - 4 489,8  | - 139,9 | - 1 241,0 | - 913,1   | - 1 166,3 | - 740,3           | - 117,4   | - 70,3  | - 101,5 | 0,1     |
|                                | F      |  |         |           |           |           |                   |           | - 70,3  |         |         |

<sup>1)</sup> — = Import surplus.<sup>1)</sup> — = Excédent d'importations.

ÉVOLUTION DU COMMERCE DE LA CE  
intra-CE (EUR 10) par pays membres

Valeurs en Mio ECU

| Trading partners<br>Pays partenaires         | Period<br>Période | Importing countries - Pays importateur          |                  |         |         |           |           |                   |         |         |        |       |
|--|-------------------|---|------------------|---------|---------|-----------|-----------|-------------------|---------|---------|--------|-------|
|  |                   | EUR 10  | Deutsch-<br>land | France  | Italia  | Nederland | Belg.-Lux | United<br>Kingdom | Ireland | Danmark | Ελλάδα |       |
| <b>INTRA-EC TRADE (EUR 10) <sup>1)</sup></b> |                   | <b>ÉCHANGES INTRA-CE (EUR 10) <sup>1)</sup></b> |                  |         |         |           |           |                   |         |         |        |       |
| Deutschland                                  | 1978 IV           | 13 900,0  |                  | 3 393,6 | 2 548,1 | 2 770,5   | 2 363,2   | 1 800,7           | 94,7    | 673,9   | 79,9   |       |
|  | 1979              | I   | 13 650,5         |         | 3 531,8 | 2 128,3   | 2 828,4   | 2 240,4           | 1 918,7 | 134,5   | 627,9  | 83,1  |
|  |                   | II  | 14 732,8         |         | 3 613,1 | 2 340,7   | 2 955,4   | 2 444,1           | 2 388,1 | 126,9   | 677,6  | 88,6  |
|  |                   | III   | 13 868,6         |         | 3 281,9 | 2 257,1   | 2 843,0   | 2 239,2           | 2 209,3 | 114,9   | 666,7  | 85,2  |
|  |                   | IV  | 16 339,8         |         | 3 914,4 | 3 021,8   | 3 257,2   | 2 696,7           | 2 300,7 | 109,6   | 759,9  | 95,5  |
|  | 1980              | I   | 16 706,1         |         | 4 181,1 | 2 836,5   | 3 208,9   | 2 757,5           | 2 443,2 | 113,1   | 735,3  | 93,2  |
|  |                   | II  |                  |         | 4 211,3 | 2 790,6   | 3 088,7   | 2 571,4           | 2 416,2 | 126,8   | 657,8  | 87,7  |
|  |                   | III   | 15 139,4         |         | 3 831,6 | 3 010,5   | 2 935,2   | 2 293,0           | 2 101,9 | 99,1    | 620,4  | 83,8  |
|  |                   | IV  |                  |         | 4 244,2 | 3 285,8   | 3 064,2   | 2 463,8           | 2 248,2 | 147,0   | 631,6  |       |
|  | 1979              | O   | 5 496,7          |         | 1 399,8 | 797,4     | 1 149,7   | 927,0             | 816,0   | 38,6    | 275,1  | 93,1  |
|  |                   | N   | 5 403,9          |         | 1 293,0 | 984,8     | 1 088,4   | 832,6             | 805,4   | 37,1    | 267,0  | 95,5  |
|  |                   | D   | 5 353,6          |         | 1 222,0 | 1 222,7   | 1 021,7   | 867,9             | 680,9   | 33,6    | 214,0  | 90,8  |
|  | 1980              | J   | 5 055,1          |         | 1 294,7 | 837,0     | 994,6     | 829,5             | 749,5   | 41,5    | 237,9  | 70,4  |
|  |                   | F   | 5 569,2          |         | 1 433,8 | 949,4     | 1 064,9   | 928,6             | 864,0   | 34,9    | 241,8  | 51,8  |
|  |                   | M   | 5 874,4          |         | 1 452,0 | 1 048,3   | 1 164,6   | 987,4             | 833,9   | 36,7    | 258,4  | 93,2  |
|  |                   | A   | 5 507,2          |         | 1 445,0 | 901,2     | 1 065,7   | 901,9             | 816,6   | 47,0    | 229,3  | 100,6 |
|  |                   | M   | 5 259,4          |         | 1 352,7 | 971,5     | 1 008,3   | 798,1             | 820,9   | 44,7    | 175,5  | 87,7  |
|  |                   | J   | 5 355,3          |         | 1 413,6 | 913,2     | 1 022,6   | 840,7             | 791,4   | 34,7    | 253,8  | 85,4  |
|  |                   | J   | 5 297,5          |         | 1 471,6 | 1 091,5   | 922,2     | 703,8             | 790,1   | 34,5    | 200,1  | 83,8  |
|  |                   | A   | 4 295,8          |         | 924,6   | 887,1     | 937,2     | 671,5             | 578,7   | 30,9    | 196,6  | 69,2  |
|  |                   | S   | 5 492,6          |         | 1 436,1 | 1 039,4   | 1 072,9   | 867,2             | 724,9   | 33,4    | 223,8  | 94,9  |
|  |                   | O   | 5 756,5          |         | 1 514,2 | 1 045,4   | 1 127,5   | 902,3             | 779,9   | 36,1    | 226,5  | 124,7 |
|  |                   | N   |                  |         | 1 345,0 | 1 115,6   | 965,0     | 737,8             | 737,8   | 41,4    | 197,1  | 92,0  |
|  |                   | D   |                  |         | 1 383,2 | 1 107,8   | 967,5     | 786,3             | 732,9   | 68,5    | 209,2  |       |
|  | 1981              | J   | 4 536,8          |         | 1 275,7 | 850,7     | 843,7     | 728,9             | 578,9   | 42,1    | 179,0  | 37,8  |
|  |                   | F   |                  |         |         |           |           |                   |         | 47,1    |        |       |
|  | France            | 1978 IV   | 9 084,2          | 2 975,8 |         | 2 025,0   | 823,2     | 1 704,8           | 1 253,6 | 62,8    | 134,8  | 47,8  |
| 1979   |                   | I   | 9 157,5          | 3 246,9 |         | 1 733,5   | 875,1     | 1 659,9           | 1 323,8 | 85,3    | 130,7  | 31,1  |
|  |                   | II  | 10 137,4         | 3 389,7 |         | 1 990,0   | 927,1     | 1 824,3           | 1 679,3 | 94,0    | 153,9  | 43,5  |
|  |                   | III   | 8 839,4          | 3 059,4 |         | 1 666,2   | 794,2     | 1 530,4           | 1 435,9 | 83,6    | 164,7  | 34,8  |
|  |                   | IV  | 10 954,0         | 3 579,5 |         | 2 594,8   | 982,3     | 1 894,9           | 1 540,9 | 76,4    | 163,4  | 48,0  |
| 1980   |                   | I   | 11 448,3         | 3 814,1 |         | 2 394,3   | 1 016,4   | 2 000,0           | 1 764,4 | 104,7   | 145,2  | 49,3  |
|  |                   | II  |                  | 3 787,5 |         | 2 429,3   | 943,5     | 1 968,9           | 1 620,9 | 101,1   | 145,8  | 40,8  |
|  |                   | III   | 9 743,3          | 3 212,1 |         | 2 388,2   | 796,5     | 1 627,1           | 1 415,0 | 90,7    | 114,3  | 40,5  |
|  |                   | IV  |                  | 3 728,1 |         | 2 759,3   | 950,6     | 1 838,3           | 1 489,5 | 99,7    | 158,5  |       |
| 1979   |                   | O   | 3 606,2          | 1 250,5 |         | 693,2     | 312,8     | 666,4             | 564,1   | 29,4    | 56,1   | 33,8  |
|  |                   | N   | 3 641,0          | 1 173,1 |         | 834,7     | 329,6     | 623,1             | 557,3   | 23,1    | 52,0   | 48,0  |
|  |                   | D   | 3 659,1          | 1 158,8 |         | 1 053,9   | 340,2     | 564,4             | 423,3   | 23,7    | 54,7   | 40,1  |
| 1980   |                   | J   | 3 503,1          | 1 166,5 |         | 714,5     | 348,0     | 615,0             | 543,6   | 36,3    | 49,0   | 30,0  |
|  |                   | F   | 3 867,9          | 1 315,6 |         | 809,3     | 322,5     | 698,8             | 617,7   | 32,4    | 46,1   | 25,3  |
|  |                   | M   | 3 961,1          | 1 331,0 |         | 869,1     | 346,0     | 677,3             | 602,1   | 36,3    | 50,0   | 49,3  |
|  |                   | A   | 3 740,7          | 1 284,0 |         | 822,3     | 317,1     | 671,4             | 531,3   | 31,2    | 53,8   | 29,6  |
|  |                   | M   | 3 582,5          | 1 230,6 |         | 802,3     | 298,6     | 594,7             | 542,1   | 38,8    | 35,1   | 40,2  |
|  |                   | J   | 3 747,7          | 1 272,2 |         | 793,8     | 328,0     | 676,5             | 548,4   | 31,6    | 56,5   | 40,8  |
|  |                   | J   | 3 667,5          | 1 216,6 |         | 922,3     | 275,5     | 557,6             | 596,0   | 28,8    | 41,4   | 29,3  |
|  |                   | A   | 2 786,1          | 912,4   |         | 729,3     | 236,5     | 448,8             | 362,3   | 30,8    | 36,5   | 29,6  |
|  |                   | S   | 3 294,1          | 1 087,5 |         | 747,4     | 285,1     | 601,5             | 465,6   | 30,6    | 35,9   | 40,5  |
|  |                   | O   | 3 834,0          | 1 308,8 |         | 841,0     | 323,2     | 676,8             | 540,9   | 22,8    | 47,2   | 73,3  |
|  |                   | N   |                  | 1 217,1 |         | 897,1     | 302,7     | 302,7             | 456,9   | 31,3    | 43,6   | 41,0  |
|  |                   | D   |                  | 1 201,4 |         | 1 008,7   | 327,8     | 611,4             | 487,4   | 46,2    | 67,7   |       |
| 1981   |                   | J   | 3 260,5          | 1 199,6 |         | 656,0     | 252,3     | 551,5             | 507,7   | 40,9    | 39,2   | 13,3  |
|  |                   | F   |                  |         |         |           |           |                   |         | 31,2    |        |       |

<sup>1)</sup> On basis of import.<sup>1)</sup> Sur la base des importations.

TRENDS IN EC TRADE  
intra-EC (EUR 10) by member countries

Value in Mio ECU

| Trading partners<br>Pays partenaires         | Period<br>Période | Importing countries - Pays importateur |                  |         |         |           |           |                   |         |         |        |
|--|-------------------|--|------------------|---------|---------|-----------|-----------|-------------------|---------|---------|--------|
|  |                   | EUR 10                                 | Deutsch-<br>land | France  | Italia  | Nederland | Belg.-Lux | United<br>Kingdom | Ireland | Danmark | Ελλάδα |
| <b>INTRA-EC TRADE (EUR 10) <sup>1)</sup></b> |                   |  |                  |         |         |           |           |                   |         |         |        |
| Italia                                       | 1978 IV           | 6 116,0                                | 2 443,4          | 1 777,1 |         | 418,7     | 400,2     | 787,7             | 34,5    | 94,8    | 57,3   |
|  | 1979 I            | 6 362,8                                | 2 447,7          | 1 903,2 |         | 481,1     | 423,2     | 817,9             | 38,8    | 103,1   | 47,9   |
|  | II                | 6 646,4                                | 2 530,2          | 1 995,0 |         | 418,5     | 443,2     | 971,6             | 45,6    | 110,5   | 69,7   |
|  | III               | 6 576,6                                | 2 562,8          | 1 850,2 |         | 423,1     | 434,7     | 1 013,8           | 39,8    | 102,2   | 50,2   |
|  | IV                | 7 253,0                                | 2 747,9          | 2 182,2 |         | 464,0     | 486,7     | 1 033,9           | 47,0    | 113,2   | 56,6   |
|  | 1980 I            | 7 493,5                                | 2 716,0          | 2 375,6 |         | 464,2     | 500,3     | 1 039,7           | 40,8    | 107,7   | 49,6   |
|  | II                |  | 2 825,9          | 2 358,1 |         | 433,8     | 480,3     | 976,3             | 40,4    | 106,2   | 47,6   |
|  | III               | 6 827,7                                | 2 636,6          | 2 129,1 |         | 427,5     | 449,8     | 875,3             | 32,8    | 90,3    | 71,9   |
|  | IV                |  | 2 528,4          | 2 307,5 |         | 420,8     | 419,4     | 942,6             | 43,2    | 80,6    |        |
|  | 1979 O            | 2 745,7                                | 1 042,6          | 838,1   |         | 172,9     | 192,4     | 380,0             | 15,2    | 47,8    | 56,6   |
|  | N                 | 2 380,8                                | 905,9            | 705,2   |         | 149,6     | 146,6     | 353,8             | 22,0    | 36,0    | 61,7   |
|  | D                 | 2 125,5                                | 801,9            | 638,8   |         | 140,5     | 138,5     | 306,6             | 9,7     | 29,5    | 60,0   |
|  | 1980 J            | 2 136,1                                | 804,9            | 645,5   |         | 142,4     | 135,4     | 313,5             | 14,1    | 30,8    | 49,6   |
|  | F                 | 2 615,7                                | 971,8            | 864,7   |         | 162,3     | 185,2     | 356,3             | 12,0    | 37,0    | 26,5   |
|  | M                 | 2 613,7                                | 938,6            | 864,6   |         | 159,4     | 177,0     | 370,8             | 14,8    | 39,8    | 48,7   |
|  | A                 | 2 465,7                                | 960,2            | 776,4   |         | 151,5     | 159,4     | 317,8             | 12,7    | 40,2    | 47,6   |
|  | M                 | 2 364,0                                | 902,9            | 774,7   |         | 137,6     | 152,0     | 311,8             | 11,6    | 24,7    | 48,5   |
|  | J                 | 2 540,2                                | 961,8            | 806,9   |         | 144,7     | 160,2     | 359,9             | 16,0    | 40,9    | 49,8   |
|  | J                 | 2 797,9                                | 1 076,5          | 939,8   |         | 175,3     | 157,5     | 357,8             | 12,0    | 32,2    | 46,7   |
|  | A                 | 1 823,1                                | 744,1            | 458,7   |         | 136,6     | 140,4     | 230,4             | 11,5    | 33,7    | 67,6   |
|  | S                 | 2 179,4                                | 818,3            | 731,6   |         | 115,6     | 142,3     | 267,1             | 9,1     | 23,4    | 71,9   |
|  | O                 | 2 531,5                                | 945,5            | 841,5   |         | 151,3     | 161,4     | 329,3             | 10,6    | 28,7    | 63,3   |
|  | N                 |  | 807,1            | 716,7   |         | 127,8     |           | 306,1             | 13,4    | 25,6    | 71,1   |
|  | D                 |  | 778,5            | 749,0   |         | 141,9     | 129,4     | 306,8             | 18,9    | 26,6    |        |
|  | 1981 J            | 1 986,9                                | 766,1            | 659,6   |         | 116,1     | 125,7     | 264,4             | 11,9    | 22,2    | 20,9   |
|  | F                 |  |                  |         |         |           |           |                   | 11,4    |         |        |
|  | Nederland         | 1978 IV                                | 7 740,1          | 3 214,8 | 1 127,6 | 602,9     |           | 1 658,9           | 840,2   | 52,0    | 192,8  |
| 1979 I                                       |                   | 8 487,2                                | 3 603,7          | 1 260,4 | 556,3   |           | 1 764,5   | 967,4             | 67,5    | 214,8   | 17,4   |
| II   |                   | 8 846,4                                | 3 741,6          | 1 286,8 | 550,2   |           | 1 740,6   | 1 163,6           | 81,3    | 240,8   | 22,7   |
| III  |                   | 8 225,7                                | 3 573,3          | 1 108,6 | 546,7   |           | 1 559,3   | 1 097,9           | 64,0    | 215,7   | 20,8   |
| IV   |                   | 9 796,8                                | 4 000,7          | 1 394,9 | 724,3   |           | 2 120,7   | 1 183,3           | 72,8    | 235,2   | 20,4   |
| 1980 I                                       |                   | 10 606,0                               | 4 204,0          | 1 519,3 | 795,4   |           | 2 292,8   | 1 254,8           | 86,0    | 338,8   | 13,6   |
| II   |                   |  | 4 130,6          | 1 558,5 | 724,9   |           | 2 033,2   | 1 244,4           | 70,1    | 260,0   | 25,8   |
| III  |                   | 8 880,7                                | 3 770,1          | 1 221,4 | 706,5   |           | 1 789,9   | 1 048,5           | 59,3    | 215,2   | 28,3   |
| IV   |                   |  | 4 120,6          | 1 559,0 | 766,6   |           | 2 192,3   | 1 278,3           | 69,7    | 277,1   |        |
| 1979 O                                       |                   | 3 269,6                                | 1 373,5          | 460,9   | 170,8   |           | 727,5     | 415,9             | 25,3    | 75,3    | 20,4   |
| N  |                   | 3 350,8                                | 1 402,1          | 478,2   | 242,2   |           | 644,4     | 445,1             | 27,0    | 89,1    | 22,5   |
| D  |                   | 2 983,0                                | 1 242,3          | 456,1   | 308,8   |           | 538,0     | 328,2             | 18,1    | 69,6    | 21,8   |
| 1980 J                                       |                   | 3 492,5                                | 1 441,9          | 472,7   | 225,6   |           | 763,7     | 418,0             | 27,7    | 119,6   | 23,3   |
| F  |                   | 3 536,3                                | 1 394,9          | 514,1   | 317,0   |           | 738,6     | 415,7             | 33,4    | 109,1   | 13,6   |
| M  |                   | 3 498,0                                | 1 367,2          | 532,3   | 252,6   |           | 753,3     | 437,3             | 24,8    | 109,9   | 20,6   |
| A  |                   | 3 519,6                                | 1 430,3          | 533,8   | 209,3   |           | 733,6     | 449,2             | 30,1    | 109,5   | 23,8   |
| M  |                   | 3 285,4                                | 1 392,4          | 508,8   | 272,2   |           | 608,6     | 399,3             | 23,4    | 55,0    | 25,8   |
| J  |                   | 3 262,7                                | 1 307,4          | 515,8   | 241,3   |           | 653,6     | 401,1             | 16,6    | 95,8    | 31,2   |
| J  |                   | 3 054,8                                | 1 313,2          | 448,0   | 272,6   |           | 521,5     | 387,7             | 20,6    | 69,6    | 21,6   |
| A  |                   | 2 655,6                                | 1 129,9          | 325,4   | 222,8   |           | 553,6     | 325,5             | 19,0    | 59,3    | 20,1   |
| S  |                   | 3 157,7                                | 1 330,2          | 448,4   | 214,9   |           | 701,3     | 338,1             | 19,3    | 77,1    | 28,3   |
| O  |                   | 3 405,1                                | 1 383,8          | 487,3   | 241,6   |           | 712,4     | 431,6             | 20,3    | 95,7    | 32,4   |
| N  |                   |  | 1 328,7          | 497,0   | 267,5   |           |           | 400,4             | 28,6    | 85,9    | 24,7   |
| D  |                   |  | 1 399,5          | 573,1   | 253,3   |           |           | 470,5             | 20,5    | 91,3    |        |
| 1981 J                                       |                   | 3 462,8                                | 1 442,6          | 563,0   | 250,5   |           | 711,2     | 382,6             | 23,8    | 80,1    | 9,1    |
| F  |                   |  |                  |         |         |           |           |                   | 23,0    |         |        |

<sup>1)</sup> On basis of import.



ÉVOLUTION DU COMMERCE DE LA CE  
intra-CE (EUR 10) par pays membres

Valeurs en Mio ECU

| Trading partners<br>Pays partenaires            | Period<br>Période | Importing countries - Pays importateur |                  |         |         |           |           |                   |         |         |        |       |      |
|---|-------------------|--|------------------|---------|---------|-----------|-----------|-------------------|---------|---------|--------|-------|------|
|   |                   | EUR 10                                 | Deutsch-<br>land | France  | Italia  | Nederland | Belg.-Lux | United<br>Kingdom | Ireland | Danmark | Ελλάδα |       |      |
| <b>ÉCHANGES INTRA-CE (EUR 10) <sup>1)</sup></b> |                   |  |                  |         |         |           |           |                   |         |         |        |       |      |
| Belg.-Lux.                                      | 1978              | IV                                     | 6 703,5          | 2 218,4 | 1 746,8 | 518,4     | 1 454,3   |                   | 581,7   | 24,9    | 118,0  | 13,6  |      |
|   | 1979              | I                                      | 6 787,3          | 2 278,5 | 1 886,9 | 443,1     | 1 381,1   |                   | 608,1   | 46,2    | 105,3  | 11,7  |      |
|   |                   | II                                     | 7 446,9          | 2 423,8 | 1 911,0 | 523,8     | 1 497,6   |                   | 865,1   | 49,6    | 144,7  | 11,8  |      |
|   |                   | III                                    | 6 907,3          | 2 285,9 | 1 691,4 | 431,5     | 1 434,3   |                   | 846,3   | 39,4    | 141,1  | 12,5  |      |
|   |                   | IV                                     | 8 204,5          | 2 522,9 | 2 198,6 | 624,3     | 1 670,0   |                   | 967,0   | 38,9    | 132,3  | 17,2  |      |
|   | 1980              | I                                      | 8 862,6          | 2 616,7 | 2 469,0 | 668,8     | 1 627,0   |                   | 1 237,4 | 36,1    | 143,9  | 10,1  |      |
|   |                   | II                                     |                  | 2 723,8 | 2 209,5 | 622,0     | 1 744,5   |                   | 1 128,2 | 46,6    | 129,6  | 13,1  |      |
|   |                   | III                                    | 7 250,4          | 2 259,9 | 1 863,4 | 612,2     | 1 488,9   |                   | 832,3   | 38,8    | 115,7  | 14,8  |      |
|   |                   | IV                                     |                  | 2 361,6 | 2 399,9 | 650,3     | 1 588,9   |                   | 840,9   | 39,4    | 113,8  |       |      |
|   | 1979              | O                                      | 2 925,8          | 963,1   | 782,3   | 172,5     | 595,7     |                   | 335,3   | 13,5    | 46,7   | 16,8  |      |
|   |                   | N                                      | 2 567,9          | 816,5   | 715,9   | 191,0     | 428,3     |                   | 341,7   | 13,4    | 43,9   | 17,2  |      |
|   |                   | D                                      | 2 771,3          | 750,2   | 700,8   | 257,1     | 696,8     |                   | 296,4   | 12,0    | 41,6   | 16,4  |      |
|   | 1980              | J                                      | 2 675,6          | 813,4   | 762,3   | 189,9     | 465,5     |                   | 368,7   | 11,6    | 54,0   | 10,1  |      |
|   |                   | F                                      | 3 032,3          | 914,6   | 793,0   | 247,6     | 564,6     |                   | 451,2   | 12,8    | 40,1   | 8,4   |      |
|   |                   | M                                      | 3 138,6          | 888,2   | 913,4   | 230,8     | 612,6     |                   | 418,6   | 11,7    | 49,9   | 13,3  |      |
|   |                   | A                                      | 3 022,0          | 975,7   | 751,7   | 226,4     | 569,4     |                   | 422,5   | 15,6    | 47,6   | 13,1  |      |
|   |                   | M                                      | 2 672,9          | 856,6   | 666,6   | 209,5     | 494,0     |                   | 380,8   | 18,7    | 33,9   | 12,8  |      |
|   |                   | J                                      | 2 956,5          | 890,4   | 791,4   | 185,8     | 683,0     |                   | 329,3   | 12,2    | 49,4   | 14,8  |      |
|   |                   | J                                      | 2 581,2          | 820,0   | 680,8   | 242,0     | 482,3     |                   | 288,7   | 12,9    | 39,4   | 15,1  |      |
|   |                   | A                                      | 2 032,5          | 660,0   | 421,4   | 179,0     | 471,4     |                   | 236,0   | 15,2    | 40,3   | 9,2   |      |
|   |                   | S                                      | 2 602,5          | 782,8   | 761,7   | 194,0     | 507,6     |                   | 295,1   | 10,3    | 36,2   | 14,8  |      |
|   |                   | O                                      | 2 822,0          | 860,2   | 846,2   | 198,2     | 570,7     |                   | 286,2   | 12,7    | 33,7   | 14,0  |      |
|   | 1980              | N                                      |                  | 741,4   | 759,3   | 224,3     | 510,6     |                   | 297,7   | 12,5    | 29,7   | 11,1  |      |
|   |                   | D                                      |                  | 763,3   | 792,3   | 224,2     | 563,0     |                   | 241,6   | 14,2    | 49,9   |       |      |
|   | 1981              | J                                      | 2 308,6          | 719,1   | 723,8   | 162,1     | 357,3     |                   | 277,6   | 18,6    | 45,0   | 5,2   |      |
|   |                   | F                                      |                  |         |         |           |           |                   |         | 11,7    |        |       |      |
|   | United Kingdom    | 1978                                   | IV               | 5 406,7 | 1 358,6 | 955,4     | 583,8     | 733,6             | 553,8   |         | 772,4  | 381,8 | 25,6 |
|   |                   | 1979                                   | I                | 5 453,5 | 1 389,1 | 983,8     | 469,8     | 761,4             | 544,4   |         | 839,0  | 380,5 | 20,7 |
| II  |                   |  | 6 348,3          | 1 655,9 | 1 104,4 | 595,0     | 910,1     | 598,3             |         | 1 016,1 | 390,3  | 32,7  |      |
| III   |                   |  | 6 605,0          | 1 902,7 | 1 066,8 | 503,4     | 992,6     | 613,9             |         | 995,9   | 423,3  | 29,4  |      |
| IV  |                   |  | 7 513,4          | 2 074,7 | 1 336,7 | 726,2     | 1 099,1   | 690,7             |         | 1 051,5 | 434,3  | 38,3  |      |
| 1980  |                   | I                                      | 8 001,8          | 2 201,2 | 1 368,8 | 787,6     | 1 115,0   | 806,5             |         | 1 134,4 | 458,7  | 22,6  |      |
|   |                   | II                                     |                  | 2 250,2 | 1 330,4 | 755,2     | 1 123,5   | 771,6             |         | 1 042,2 | 414,0  | 27,3  |      |
|   |                   | III                                    | 7 531,7          | 2 240,0 | 1 220,3 | 767,8     | 1 159,4   | 648,1             |         | 1 046,3 | 358,3  | 29,3  |      |
|   |                   | IV                                     |                  | 2 470,8 | 1 488,7 | 871,4     | 1 123,6   | 823,0             |         | 1 193,5 | 457,4  |       |      |
| 1979  |                   | O                                      | 2 554,3          | 715,9   | 445,8   | 182,4     | 365,0     | 231,2             |         | 402,9   | 178,0  | 33,1  |      |
|   |                   | N                                      | 2 678,0          | 719,2   | 488,1   | 247,1     | 401,9     | 237,5             |         | 408,1   | 137,8  | 38,3  |      |
|   |                   | D                                      | 2 291,5          | 647,8   | 403,2   | 293,9     | 347,1     | 209,6             |         | 240,3   | 120,9  |       |      |
| 1980  |                   | J                                      | 2 423,3          | 642,7   | 441,6   | 185,4     | 313,9     | 288,6             |         | 377,5   | 151,1  | 22,6  |      |
|   |                   | F                                      | 2 657,8          | 766,0   | 435,4   | 281,3     | 391,4     | 251,9             |         | 388,8   | 126,7  | 16,5  |      |
|   |                   | M                                      | 2 847,2          | 791,8   | 491,8   | 320,1     | 409,9     | 260,0             |         | 368,6   | 179,4  | 25,7  |      |
|   |                   | A                                      | 2 646,7          | 780,0   | 426,3   | 253,9     | 384,7     | 271,0             |         | 339,3   | 155,2  | 36,3  |      |
|   |                   | M                                      | 2 674,7          | 769,1   | 458,1   | 265,8     | 400,3     | 252,1             |         | 399,6   | 92,0   | 37,6  |      |
|   |                   | J                                      | 2 461,0          | 700,5   | 445,9   | 234,5     | 360,1     | 227,7             |         | 302,1   | 163,0  | 27,3  |      |
|   |                   | J                                      | 2 708,5          | 833,3   | 433,0   | 278,5     | 396,0     | 215,0             |         | 381,4   | 134,9  | 36,5  |      |
|   |                   | A                                      | 2 208,0          | 664,5   | 336,8   | 215,2     | 405,1     | 167,8             |         | 300,8   | 88,5   | 29,3  |      |
|   |                   | S                                      | 2 643,9          | 743,1   | 450,7   | 276,9     | 400,5     | 250,4             |         | 362,4   | 134,2  | 25,7  |      |
|   |                   | O                                      | 2 787,2          | 798,2   | 509,0   | 269,1     | 404,3     | 266,0             |         | 369,1   | 143,8  | 27,8  |      |
| 1980  |                   | N                                      |                  | 877,9   | 464,9   | 260,9     | 365,2     |                   | 409,5   | 123,6   | 32,4   |       |      |
|   |                   | D                                      |                  | 794,0   | 513,0   | 337,3     | 424,6     | 264,5             |         | 412,4   | 190,9  |       |      |
| 1981  |                   | J                                      | 2 765,9          | 886,7   | 410,3   | 245,2     | 357,4     | 310,7             |         | 375,8   | 171,5  | 8,3   |      |
|   |                   | F                                      |                  |         |         |           |           |                   |         | 387,0   |        |       |      |

<sup>1)</sup> Sur la base des importations.

TRENDS IN TRADE  
intra-EC (EUR 10) by member countries

Value in Mio ECU

| Trading partners<br>Pays partenaires         | Period<br>Période | Importing countries - Pays importateur |                  |        |        |           |           |                   |         |         |        |      |
|--|-------------------|--|------------------|--------|--------|-----------|-----------|-------------------|---------|---------|--------|------|
|  |                   | EUR 10                                 | Deutsch-<br>land | France | Italia | Nederland | Belg.-Lux | United<br>Kingdom | Ireland | Danmark | Ελλάδα |      |
| <b>INTRA-EC TRADE (EUR 10) <sup>1)</sup></b> |                   |  |                  |        |        |           |           |                   |         |         |        |      |
| Ireland                                      | 1978 IV           | 975,1                                  | 114,2            | 115,4  | 33,8   | 64,9      | 36,5      | 595,1             |         | 7,2     | 0,6    |      |
|  | 1979 I            | 848,6                                  | 98,9             | 94,1   | 20,2   | 54,4      | 31,6      | 538,6             |         | 6,9     | 0,8    |      |
|  |                   | 1 007,1                                | 120,0            | 114,7  | 29,0   | 63,8      | 49,2      | 615,1             |         | 7,8     | 2,5    |      |
|  |                   | 1 049,5                                | 118,5            | 119,6  | 29,7   | 76,4      | 59,6      | 630,6             |         | 7,2     | 1,2    |      |
|  |                   | 1 155,1                                | 127,8            | 134,3  | 47,0   | 51,3      | 44,8      | 726,8             |         | 9,2     | 11,8   |      |
|  | 1980 I            | 1 083,8                                | 135,9            | 136,0  | 37,8   | 56,6      | 38,1      | 665,3             |         | 10,1    | 0,8    |      |
|  |                   | 1 197,8                                | 150,5            | 125,6  | 43,4   | 83,5      | 60,9      | 715,5             |         | 10,0    | 7,5    |      |
|  |                   | 1 197,8                                | 151,1            | 136,3  | 50,3   | 71,7      | 42,9      | 728,5             |         | 8,4     | 2,3    |      |
|  |                   |  | 161,9            | 153,7  | 58,3   | 73,4      | 45,6      | 783,3             |         | 12,5    |        |      |
|  | 1979 O            | 424,6                                  | 48,4             | 48,7   | 16,3   | 18,4      | 18,9      | 269,6             |         | 3,0     | 1,2    |      |
|  |                   | N                                      | 405,8            | 41,6   | 50,1   | 13,5      | 18,7      | 10,2              | 266,7   |         | 4,2    | 0,9  |
|  |                   | D                                      | 319,7            | 37,9   | 35,5   | 17,0      | 14,2      | 14,5              | 186,6   |         | 2,1    |      |
|  | 1980 J            | 344,6                                  | 42,0             | 46,0   | 9,8    | 17,5      | 12,0      | 214,1             |         | 2,7     | 0,5    |      |
|  |                   | F                                      | 361,5            | 46,3   | 43,8   | 10,7      | 20,7      | 12,1              | 222,8   |         | 4,2    | 0,8  |
|  |                   | M                                      | 376,1            | 47,6   | 46,2   | 17,2      | 18,4      | 14,0              | 228,9   |         | 3,1    | 0,7  |
|  |                   | A                                      | 395,1            | 47,9   | 42,4   | 12,4      | 19,7      | 19,4              | 242,1   |         | 3,7    | 7,5  |
|  |                   | M                                      | 401,1            | 56,7   | 42,5   | 16,9      | 29,5      | 15,7              | 235,3   |         | 3,0    | 1,5  |
|  |                   | J                                      | 409,4            | 45,9   | 40,8   | 14,0      | 34,2      | 25,6              | 244,2   |         | 3,4    | 1,5  |
|  |                   | J                                      | 423,4            | 61,6   | 44,4   | 19,7      | 28,8      | 12,3              | 251,9   |         | 2,3    | 2,3  |
|  |                   | A                                      | 335,3            | 37,1   | 39,6   | 13,5      | 21,7      | 15,4              | 199,8   |         | 2,9    | 5,4  |
|  |                   | S                                      | 443,1            | 52,4   | 52,3   | 17,0      | 21,2      | 14,8              | 281,1   |         | 3,2    | 1,1  |
|  |                   | O                                      | 461,1            | 57,9   | 55,9   | 19,5      | 26,9      | 13,0              | 281,6   |         | 5,1    | 1,1  |
|  | 1981 J            | N                                      |                  | 48,3   | 43,3   | 14,5      | 20,8      |                   | 266,8   |         | 2,8    | 3,0  |
|  |                   | D                                      |                  | 55,5   | 54,3   | 23,9      | 25,8      | 18,8              | 242,1   |         | 4,5    |      |
|  | 1981 F            | J                                      | 366,5            | 49,7   | 41,3   | 12,2      | 21,9      | 12,8              | 226,1   |         | 2,0    | 0,4  |
|  |                   | F                                      |                  |        |        |           |           |                   |         |         |        |      |
|  | Danmark           | 1978 IV                                | 1 242,9          | 435,8  | 119,4  | 129,2     | 97,2      | 46,7              | 373,0   | 11,4    |        | 13,9 |
| 1979 I                                       |                   | 1 244,2                                | 443,1            | 135,4  | 127,1  | 96,1      | 51,0      | 350,2             | 13,9    |         | 2,3    |      |
|  |                   | 1 261,2                                | 433,2            | 127,1  | 106,6  | 93,3      | 48,1      | 435,8             | 11,6    |         | 2,3    |      |
|  |                   | 1 314,5                                | 454,2            | 118,6  | 150,7  | 105,9     | 46,0      | 417,5             | 11,8    |         | 2,5    |      |
|  |                   | 1 520,4                                | 564,9            | 146,8  | 145,0  | 126,9     | 52,8      | 456,4             | 14,2    |         | 5,0    |      |
| 1980 I                                       |                   | 1 588,7                                | 609,9            | 169,2  | 161,0  | 112,6     | 56,3      | 449,7             | 15,6    |         | 7,3    |      |
|  |                   | 1 478,2                                | 545,7            | 156,4  | 144,0  | 128,8     | 57,0      | 461,8             | 13,2    |         | 2,3    |      |
|  |                   | 1 478,2                                | 535,3            | 141,6  | 161,4  | 122,5     | 53,6      | 441,8             | 11,5    |         | 1,9    |      |
|  |                   |  | 635,8            | 168,4  | 164,4  | 116,2     | 66,4      | 455,8             | 11,5    |         |        |      |
| 1979 O                                       |                   | 537,8                                  | 205,8            | 49,5   | 37,4   | 45,2      | 19,6      | 169,8             | 5,4     |         | 5,2    |      |
|  |                   | N                                      | 517,4            | 187,7  | 52,3   | 47,6      | 49,7      | 16,7              | 152,0   | 6,4     |        | 5,0  |
|  |                   | D                                      | 465,2            | 170,9  | 45,0   | 59,7      | 31,9      | 14,8              | 137,4   | 2,4     |        |      |
| 1980 J                                       |                   | 517,1                                  | 187,9            | 53,9   | 61,8   | 37,1      | 18,6      | 149,8             | 4,6     |         | 3,3    |      |
|  |                   | F                                      | 533,7            | 214,7  | 61,5   | 51,7      | 34,5      | 18,3              | 145,2   | 6,1     |        | 1,8  |
|  |                   | M                                      | 530,3            | 207,2  | 53,8   | 47,4      | 41,0      | 19,1              | 154,9   | 4,8     |        | 2,2  |
|  |                   | A                                      | 493,5            | 184,8  | 53,4   | 46,0      | 35,7      | 18,4              | 147,5   | 5,0     |        | 2,6  |
|  |                   | M                                      | 471,3            | 184,2  | 47,4   | 48,0      | 37,5      | 17,1              | 130,1   | 4,7     |        | 2,3  |
|  |                   | J                                      | 548,5            | 176,8  | 55,5   | 50,0      | 55,4      | 20,9              | 184,4   | 3,4     |        | 2,0  |
|  |                   | J                                      | 453,3            | 164,9  | 45,8   | 43,5      | 36,5      | 14,5              | 137,8   | 5,5     |        | 4,8  |
|  |                   | A                                      | 463,4            | 167,7  | 36,2   | 63,4      | 40,6      | 17,4              | 133,2   | 3,1     |        | 1,9  |
|  |                   | S                                      | 565,6            | 203,0  | 59,6   | 54,9      | 49,7      | 21,0              | 170,8   | 2,9     |        | 3,7  |
|  |                   | O                                      | 562,7            | 229,2  | 57,3   | 47,4      | 40,5      | 22,9              | 153,2   | 3,3     |        | 9,0  |
| 1981 J                                       |                   | N                                      |                  | 199,4  | 54,5   | 57,3      | 38,7      |                   | 152,1   | 4,4     |        | 3,1  |
|  |                   | D                                      |                  | 207,7  | 56,4   | 59,4      | 38,3      | 21,2              | 151,2   | 3,8     |        |      |
| 1981 F                                       |                   | J                                      | 495,5            | 162,5  | 52,1   | 56,2      | 39,2      | 17,2              | 162,2   | 4,6     |        | 1,6  |
|  |                   | F                                      |                  |        |        |           |           |                   |         | 4,8     |        |      |

<sup>1)</sup> On basis of import.

ÉVOLUTION DU COMMERCE DE LA CE  
intra CE (EUR 10) par pays membres

Valeurs en Mio ECU

| Trading partners<br>Pays partenaires | Period<br>Période | Importing countries - Pays importateur |                  |        |        |           |           |                   |         |         |        |
|--------------------------------------|-------------------|--|------------------|--------|--------|-----------|-----------|-------------------|---------|---------|--------|
|                                      |                   | EUR 10                                 | Deutsch-<br>land | France | Italia | Nederland | Belg.-Lux | United<br>Kingdom | Ireland | Danmark | Ἑλλάδα |
| <b>ÉCHANGES INTRA-CE (EUR 10)</b>    |                   |  |                  |        |        |           |           |                   |         |         |        |
| Ἑλλάδα                               | 1978              | IV                                     | 475,9            | 221,8  | 62,0   | 93,2      | 42,0      | 15,3              | 35,0    | 1,1     | 5,4    |
|                                      | 1979              | I                                      | 496,4            | 220,9  | 68,6   | 88,1      | 55,9      | 19,4              | 35,1    | 1,3     | 7,1    |
|                                      |                   | II                                     | 529,1            | 228,2  | 60,0   | 107,1     | 43,0      | 22,3              | 60,7    | 1,7     | 6,0    |
|                                      |                   | III                                    | 566,9            | 253,4  | 65,2   | 104,0     | 52,1      | 17,0              | 67,7    | 1,4     | 5,9    |
|                                      |                   | IV                                     | 607,3            | 248,7  | 87,4   | 114,4     | 56,8      | 18,7              | 71,7    | 2,6     | 7,1    |
|                                      | 1980              | I                                      | 574,2            | 246,1  | 70,2   | 104,7     | 78,7      | 17,7              | 49,1    | 0,9     | 6,8    |
|                                      |                   | II                                     |                  | 258,5  | 72,3   | 99,1      | 40,0      | 15,7              | 53,0    | 1,8     | 5,7    |
|                                      |                   | III                                    | 565,8            | 295,7  | 70,3   | 72,8      | 48,4      | 15,0              | 55,6    | 1,6     | 6,4    |
|                                      |                   | IV                                     |                  | 285,5  | 109,2  | 73,8      | 48,9      | 30,2              | 47,9    | 1,7     | 8,5    |
|                                      | 1979              | O                                      | 206,6            | 88,4   | 31,6   | 32,4      | 19,8      | 5,4               | 24,9    | 1,8     | 2,4    |
|                                      |                   | N                                      | 206,0            | 81,3   | 33,3   | 34,3      | 15,7      | 6,7               | 32,0    | 0,3     | 2,4    |
|                                      |                   | D                                      | 193,0            | 79,2   | 22,5   | 46,6      | 21,3      | 5,9               | 14,7    | 0,5     | 2,3    |
|                                      | 1980              | J                                      | 189,4            | 76,3   | 20,1   | 24,0      | 38,1      | 5,1               | 23,3    | 0,2     | 2,3    |
|                                      |                   | F                                      | 202,2            | 81,8   | 23,6   | 47,2      | 28,4      | 7,0               | 11,6    | 0,5     | 2,0    |
|                                      |                   | M                                      | 195,5            | 87,9   | 26,5   | 33,4      | 25,2      | 5,5               | 14,3    | 0,2     | 2,5    |
|                                      |                   | A                                      | 190,2            | 86,8   | 23,7   | 40,0      | 14,5      | 5,1               | 17,4    | 1,1     | 1,6    |
|                                      |                   | M                                      | 173,9            | 85,0   | 25,7   | 29,2      | 12,4      | 4,4               | 15,0    | 0,3     | 1,9    |
|                                      |                   | J                                      | 182,2            | 86,6   | 22,9   | 29,9      | 13,2      | 5,9               | 20,9    | 0,4     | 2,3    |
|                                      |                   | J                                      | 211,3            | 109,3  | 24,1   | 30,9      | 19,8      | 4,2               | 20,5    | 0,6     | 1,8    |
|                                      |                   | A                                      | 166,0            | 89,0   | 17,4   | 22,2      | 13,2      | 5,6               | 16,0    | 0,5     | 2,2    |
|                                      |                   | S                                      | 189,1            | 97,3   | 28,7   | 20,5      | 15,3      | 5,1               | 19,1    | 0,5     | 2,4    |
|                                      |                   | O                                      | 214,7            | 108,8  | 35,6   | 22,0      | 17,4      | 10,8              | 17,5    | 0,1     | 2,5    |
|                                      | 1981              | N                                      |                  | 82,0   | 44,6   | 19,3      | 19,0      |                   | 15,3    | 0,5     | 2,3    |
|                                      |                   | D                                      |                  | 94,4   | 28,6   | 32,7      | 11,3      | 12,5              | 14,7    | 1,1     | 3,7    |
|                                      | 1981              | J                                      | 188,8            | 81,0   | 52,0   | 26,6      | 10,3      | 6,0               | 10,0    | 0,4     | 2,4    |
|                                      |                   | F                                      |                  |        |        |           |           |                   |         | 0,2     |        |

1) Sur la base des importations

TRENDS IN EC TRADE  
major areas

Value in Mio ECU

| Period<br>Période        | EUR 10 | Deutsch-<br>land | France   | Italia  | Nederland | Belg.Lux                   | United<br>Kingdom | Ireland | Danmark | Ελλάδα  |       |      |
|--------------------------|--------|------------------|----------|---------|-----------|----------------------------|-------------------|---------|---------|---------|-------|------|
| <b>CLASS 1 COUNTRIES</b> |        |                  |          |         |           | <b>PAYS DE LA CLASSE 1</b> |                   |         |         |         |       |      |
| <b>import</b>            |        |                  |          |         |           |                            |                   |         |         |         |       |      |
| 1978                     | IV     | 25 402,7         | 7 092,0  | 3 429,5 | 3 044,6   | 2 156,3                    | 1 901,2           | 5 913,3 | 244,9   | 1 239,0 | 381,8 |      |
| 1979                     | I      | 25 325,9         | 6 979,9  | 3 642,0 | 2 624,4   | 2 180,1                    | 1 938,6           | 6 144,7 | 277,4   | 1 187,5 | 351,5 |      |
|                          | II     | 27 140,4         | 7 332,0  | 3 997,9 | 2 975,4   | 2 272,7                    | 2 218,1           | 6 607,6 | 296,6   | 1 108,4 | 417,2 |      |
|                          | III    | 26 962,5         | 7 285,0  | 3 560,8 | 2 778,2   | 2 258,1                    | 1 918,4           | 7 374,4 | 278,2   | 1 063,4 | 446,0 |      |
|                          | IV     | 31 734,5         | 8 674,1  | 4 306,7 | 3 931,2   | 2 541,7                    | 2 452,0           | 7 601,6 | 286,1   | 1 354,2 | 586,7 |      |
| 1980                     | I      | 33 866,4         | 9 246,9  | 4 868,8 | 3 323,1   | 2 699,3                    | 2 899,2           | 8 221,5 | 341,2   | 1 400,3 | 157,4 |      |
|                          | II     |                  | 9 075,3  | 5 063,3 | 3 746,1   | 2 776,2                    | 2 617,4           | 8 600,2 | 296,1   | 1 157,0 | 466,9 |      |
|                          | III    | 31 291,7         | 8 676,1  | 4 379,7 | 3 735,0   | 2 482,5                    | 2 464,2           | 7 617,6 | 329,7   | 1 154,1 | 452,8 |      |
|                          | IV     |                  | 9 480,4  | 5 255,1 | 4 219,9   | 2 790,9                    | 2 838,2           | 8 199,0 | 320,5   | 1 319,2 |       |      |
| 1979                     | O      | 10 809,3         | 2 864,5  | 1 430,6 | 1 076,6   | 882,5                      | 835,8             | 2 953,7 | 118,5   | 440,5   | 206,6 |      |
|                          | N      | 10 550,6         | 3 014,2  | 1 512,3 | 1 104,3   | 905,1                      | 793,2             | 2 516,6 | 99,0    | 451,0   | 154,8 |      |
|                          | D      | 10 252,9         | 2 812,7  | 1 364,9 | 1 682,8   | 750,8                      | 745,9             | 2 179,4 | 67,4    | 423,8   | 26,2  |      |
| 1980                     | J      | 10 878,1         | 3 038,8  | 1 508,3 | 1 007,2   | 830,6                      | 919,4             | 2 839,3 | 129,6   | 460,6   | 144,3 |      |
|                          | F      | 11 055,7         | 3 044,4  | 1 555,7 | 1 157,0   | 878,6                      | 950,1             | 2 709,3 | 117,2   | 485,8   | 157,4 |      |
|                          | M      | 11 451,0         | 3 162,5  | 1 804,1 | 1 157,2   | 990,4                      | 985,8             | 2 668,1 | 98,7    | 453,0   | 131,1 |      |
|                          | A      | 11 606,6         | 3 042,0  | 1 782,2 | 1 222,4   | 857,8                      | 918,1             | 3 133,9 | 96,1    | 399,2   | 154,9 |      |
|                          | M      | 10 870,6         | 3 004,9  | 1 629,0 | 1 317,8   | 924,8                      | 797,5             | 2 716,6 | 97,8    | 265,9   | 116,4 |      |
|                          | J      | 11 294,3         | 3 027,2  | 1 652,0 | 1 197,8   | 975,6                      | 649,6             | 2 807,0 | 101,5   | 487,9   | 195,7 |      |
|                          | J      | 11 127,2         | 3 098,7  | 1 645,2 | 1 303,3   | 847,6                      | 812,0             | 2 813,9 | 113,2   | 338,5   | 155,0 |      |
|                          | A      | 9 204,4          | 2 621,7  | 1 124,4 | 1 065,3   | 812,4                      | 714,8             | 2 309,4 | 97,8    | 348,0   | 110,8 |      |
|                          | S      | 10 875,7         | 2 961,1  | 1 611,2 | 1 377,8   | 827,0                      | 886,7             | 2 459,5 | 109,5   | 455,8   | 187,1 |      |
|                          | O      | 11 849,3         | 3 272,8  | 1 791,6 | 1 218,0   | 965,8                      | 1 004,4           | 2 818,2 | 103,7   | 442,1   | 232,9 |      |
|                          | N      |                  | 3 089,7  | 1 652,0 | 1 297,8   | 833,3                      |                   | 2 634,8 | 120,0   | 427,8   | 220,5 |      |
|                          | D      |                  | 3 116,5  | 1 806,5 | 1 550,6   | 967,8                      | 954,0             | 2 774,6 | 95,7    | 447,3   |       |      |
|                          | 1981   | J                | 10 672,6 | 2 847,8 | 1 535,7   | 1 052,8                    | 906,1             | 844,1   | 2 873,7 | 125,7   | 461,2 | 25,7 |
|                          |        | F                |          |         |           |                            |                   |         | 130,8   |         |       |      |
| <b>export</b>            |        |                  |          |         |           |                            |                   |         |         |         |       |      |
| 1978                     | IV     | 24 166,0         | 9 242,2  | 3 161,8 | 3 208,8   | 1 325,9                    | 1 233,6           | 4 796,4 | 152,5   | 938,3   | 106,5 |      |
| 1979                     | I      | 22 670,5         | 8 726,9  | 3 185,8 | 2 561,5   | 1 365,2                    | 1 272,5           | 4 373,0 | 147,4   | 947,5   | 90,8  |      |
|                          | II     | 25 530,7         | 9 410,5  | 3 516,3 | 2 971,0   | 1 438,9                    | 1 366,5           | 5 659,5 | 151,1   | 963,8   | 80,2  |      |
|                          | III    | 24 696,6         | 9 051,4  | 3 222,3 | 2 914,0   | 1 484,6                    | 1 325,8           | 5 527,1 | 160,1   | 939,7   | 71,5  |      |
|                          | IV     | 28 327,9         | 10 273,5 | 3 761,0 | 3 643,1   | 1 600,5                    | 1 564,8           | 6 107,1 | 174,5   | 1 056,6 | 146,9 |      |
| 1980                     | I      | 28 977,1         | 10 596,9 | 3 818,1 | 2 898,7   | 1 667,1                    | 1 758,9           | 6 753,7 | 182,4   | 1 067,5 | 33,9  |      |
|                          | II     |                  | 10 461,2 | 4 018,2 | 3 085,3   | 1 620,6                    | 1 633,2           | 6 117,2 | 189,0   | 1 041,2 | 117,0 |      |
|                          | III    | 27 026,1         | 9 921,2  | 3 623,6 | 2 864,0   | 1 578,6                    | 1 451,2           | 6 288,1 | 195,9   | 1 018,2 | 85,2  |      |
|                          | IV     |                  | 10 906,9 | 4 352,9 | 3 621,7   | 1 773,1                    | 1 703,7           | 7 165,4 | 218,7   | 1 171,2 |       |      |
| 1979                     | O      | 9 867,7          | 3 577,0  | 1 296,1 | 1 149,6   | 579,9                      | 592,3             | 2 178,3 | 59,0    | 383,0   | 52,3  |      |
|                          | N      | 9 176,9          | 3 481,1  | 1 241,6 | 997,9     | 536,5                      | 462,8             | 1 978,6 | 63,3    | 377,4   | 37,7  |      |
|                          | D      | 9 363,4          | 3 283,2  | 1 223,9 | 1 511,1   | 499,7                      | 480,9             | 1 967,5 | 52,7    | 287,6   | 5,4   |      |
| 1980                     | J      | 9 062,2          | 3 363,7  | 1 109,4 | 836,6     | 539,1                      | 568,3             | 2 218,7 | 50,2    | 327,2   | 49,1  |      |
|                          | F      | 9 589,5          | 3 515,3  | 1 285,0 | 980,0     | 543,8                      | 559,4             | 2 247,8 | 63,3    | 361,0   | 33,9  |      |
|                          | M      | 10 190,4         | 3 715,7  | 1 422,9 | 1 080,5   | 584,6                      | 625,8             | 2 287,4 | 68,9    | 370,6   | 34,0  |      |
|                          | A      | 9 701,4          | 3 579,0  | 1 377,2 | 991,1     | 570,1                      | 592,0             | 2 157,2 | 59,8    | 332,6   | 42,4  |      |
|                          | M      | 9 099,8          | 3 447,8  | 1 189,0 | 1 055,3   | 516,1                      | 481,7             | 1 984,5 | 66,2    | 320,0   | 39,3  |      |
|                          | J      | 9 422,6          | 3 432,6  | 1 452,0 | 1 039,4   | 543,0                      | 521,6             | 1 976,5 | 61,1    | 364,9   | 31,6  |      |
|                          | J      | 9 695,2          | 3 566,5  | 1 419,9 | 1 020,8   | 473,4                      | 497,1             | 2 357,7 | 61,0    | 260,9   | 37,8  |      |
|                          | A      | 8 026,8          | 2 928,6  | 931,8   | 928,2     | 540,0                      | 396,5             | 1 872,9 | 62,9    | 346,5   | 19,4  |      |
|                          | S      | 9 301,7          | 3 432,6  | 1 272,8 | 938,6     | 555,9                      | 536,7             | 2 072,0 | 73,3    | 391,6   | 28,1  |      |
|                          | O      | 10 341,8         | 3 822,2  | 1 477,0 | 950,3     | 569,6                      | 556,2             | 2 447,4 | 69,8    | 384,2   | 65,1  |      |
|                          | N      |                  | 3 374,6  | 1 312,0 | 1 136,7   | 561,4                      |                   | 2 359,0 | 74,7    | 375,3   | 28,0  |      |
|                          | D      |                  | 3 705,8  | 1 558,6 | 1 521,2   | 641,6                      | 563,9             | 2 399,5 | 73,4    | 384,6   |       |      |
|                          | 1981   | J                | 8 960,2  | 3 099,7 | 1 209,8   | 896,9                      | 488,1             | 471,2   | 2 369,3 | 57,9    | 357,6 | 9,7  |
|                          |        | F                |          |         |           |                            |                   |         | 66,9    |         |       |      |

ÉVOLUTION DU COMMERCE DE LA CE  
avec les principales zones

Valeurs en Mio ECU

| Period<br>Période | EUR 10 | Deutsch-<br>land | France  | Italia  | Nederland | Belg.Lux | United<br>Kingdom | Ireland | Danmark | Ἑλλάδα  |       |
|-------------------|--------|------------------|---------|---------|-----------|----------|-------------------|---------|---------|---------|-------|
| <b>EFTA</b>       |        | <b>AELE</b>      |         |         |           |          |                   |         |         |         |       |
| <b>import</b>     |        |                  |         |         |           |          |                   |         |         |         |       |
| 1978              | IV     | 9 151,2          | 3 137,1 | 1 012,9 | 1 091,7   | 667,6    | 481,4             | 1 788,2 | 65,1    | 822,3   | 85,0  |
| 1979              | I      | 8 920,1          | 3 095,5 | 1 055,7 | 818,7     | 664,5    | 461,1             | 1 807,5 | 75,6    | 855,1   | 86,6  |
|                   | II     | 10 295,2         | 3 342,0 | 1 167,5 | 932,7     | 683,2    | 516,8             | 2 701,3 | 73,4    | 801,7   | 105,7 |
|                   | III    | 9 870,8          | 3 345,4 | 1 018,0 | 872,3     | 656,4    | 535,7             | 2 480,7 | 79,3    | 782,3   | 100,7 |
|                   | IV     | 11 954,3         | 3 743,8 | 1 310,8 | 1 277,8   | 737,2    | 562,5             | 3 154,1 | 77,2    | 959,3   | 131,7 |
| 1980              | I      | 12 462,0         | 4 170,5 | 1 453,5 | 1 066,9   | 852,0    | 641,3             | 2 987,1 | 82,6    | 1 010,1 | 27,7  |
|                   | II     | 4 007,7          | 4 007,7 | 1 311,7 | 1 127,0   | 858,7    | 628,7             | 2 991,7 | 67,9    | 774,6   | 144,1 |
|                   | III    | 11 274,8         | 3 880,1 | 1 290,4 | 1 153,0   | 778,7    | 640,6             | 2 586,4 | 77,5    | 764,7   | 103,4 |
|                   | IV     | 4 274,8          | 4 274,8 | 1 527,9 | 1 418,3   | 947,9    | 843,2             | 2 986,2 | 79,2    | 916,1   |       |
| 1979              | O      | 4 233,9          | 1 271,9 | 437,9   | 370,7     | 268,8    | 198,2             | 1 268,9 | 29,5    | 333,9   | 54,0  |
|                   | N      | 3 932,9          | 1 311,3 | 455,2   | 360,7     | 242,6    | 186,6             | 999,1   | 27,4    | 314,2   | 35,8  |
|                   | D      | 3 708,2          | 1 167,3 | 418,0   | 491,0     | 226,7    | 158,5             | 884,9   | 20,2    | 299,8   | 22,6  |
| 1980              | J      | 4 026,9          | 1 325,8 | 465,9   | 314,3     | 256,1    | 178,8             | 1 075,3 | 38,6    | 344,3   | 27,7  |
|                   | F      | 4 145,1          | 1 376,5 | 472,6   | 362,9     | 298,9    | 194,6             | 1 018,2 | 26,0    | 355,6   | 39,6  |
|                   | M      | 4 165,7          | 1 467,2 | 514,8   | 389,0     | 296,9    | 241,8             | 893,1   | 22,6    | 308,7   | 31,7  |
|                   | A      | 4 076,6          | 1 337,3 | 452,3   | 380,2     | 262,1    | 229,1             | 1 072,6 | 23,1    | 267,7   | 52,0  |
|                   | M      | 3 681,7          | 1 303,4 | 388,2   | 389,9     | 286,5    | 190,7             | 881,7   | 21,4    | 184,1   | 35,8  |
|                   | J      | 4 057,6          | 1 366,7 | 471,3   | 354,2     | 294,9    | 194,9             | 973,3   | 23,0    | 323,1   | 56,3  |
|                   | J      | 3 959,9          | 1 330,3 | 498,6   | 418,6     | 265,5    | 215,0             | 933,6   | 31,8    | 220,6   | 45,9  |
|                   | A      | 3 255,6          | 1 159,1 | 303,8   | 284,8     | 250,9    | 187,3             | 803,3   | 20,5    | 224,6   | 21,2  |
|                   | S      | 4 028,1          | 1 392,7 | 488,2   | 452,5     | 262,9    | 228,5             | 829,1   | 25,5    | 312,4   | 36,3  |
|                   | O      | 4 501,1          | 1 511,4 | 518,0   | 415,1     | 319,6    | 304,2             | 1 063,8 | 27,6    | 300,1   | 41,3  |
|                   | N      |                  | 1 345,6 | 459,6   | 442,1     | 276,5    |                   | 948,7   | 27,7    | 296,9   | 37,5  |
|                   | D      |                  | 1 413,3 | 548,5   | 424,3     | 347,0    |                   | 996,5   | 23,5    | 316,1   |       |
|                   | 1981   | J                | 3 934,4 | 1 219,0 | 395,7     | 330,7    | 242,9             | 265,2   | 1 126,2 | 24,8    | 323,4 |
|                   | F      |                  |         |         |           |          |                   |         | 24,1    |         |       |
| <b>export</b>     |        |                  |         |         |           |          |                   |         |         |         |       |
| 1978              | IV     | 10 862,7         | 4 660,4 | 1 206,3 | 1 181,4   | 636,5    | 573,1             | 1 893,2 | 37,6    | 649,2   | 24,9  |
| 1979              | I      | 10 596,5         | 4 600,3 | 1 249,7 | 986,3     | 659,3    | 623,2             | 1 787,9 | 36,6    | 640,3   | 12,9  |
|                   | II     | 11 539,3         | 4 765,1 | 1 388,1 | 1 134,9   | 714,1    | 659,6             | 2 188,5 | 36,6    | 638,5   | 19,1  |
|                   | III    | 11 589,2         | 4 778,4 | 1 306,8 | 1 150,7   | 760,2    | 688,7             | 2 182,2 | 43,4    | 660,6   | 18,3  |
|                   | IV     | 13 859,8         | 5 597,0 | 1 523,6 | 1 449,9   | 893,8    | 848,0             | 2 705,4 | 47,1    | 772,7   | 22,3  |
| 1980              | I      | 14 714,7         | 5 915,2 | 1 672,3 | 1 288,7   | 972,1    | 951,9             | 3 041,2 | 55,8    | 788,7   | 4,2   |
|                   | II     | 5 721,8          | 5 721,8 | 1 699,9 | 1 362,3   | 893,7    | 921,5             | 2 420,9 | 58,6    | 756,9   | 18,7  |
|                   | III    | 13 546,2         | 5 662,9 | 1 542,3 | 1 273,8   | 826,5    | 827,4             | 2 628,7 | 51,7    | 713,9   | 19,0  |
|                   | IV     | 6 072,2          | 6 072,2 | 1 814,0 | 1 478,4   | 960,4    | 950,5             | 2 835,7 | 60,3    | 802,6   |       |
| 1979              | O      | 4 946,2          | 1 961,3 | 514,3   | 478,5     | 303,1    | 319,6             | 1 061,4 | 15,0    | 285,7   | 7,4   |
|                   | N      | 4 463,3          | 1 897,5 | 506,3   | 418,2     | 296,5    | 252,5             | 789,7   | 15,3    | 279,9   | 7,4   |
|                   | D      | 4 476,4          | 1 750,1 | 503,4   | 563,2     | 302,3    | 263,0             | 867,1   | 16,7    | 203,1   | 4,5   |
| 1980              | J      | 4 515,9          | 1 835,1 | 466,4   | 347,3     | 306,5    | 286,7             | 1 004,1 | 13,7    | 250,0   | 6,2   |
|                   | F      | 4 965,5          | 1 981,3 | 572,5   | 445,8     | 316,6    | 315,6             | 1 046,7 | 21,2    | 261,6   | 4,2   |
|                   | M      | 5 208,3          | 2 097,2 | 633,0   | 494,8     | 349,5    | 346,5             | 990,2   | 20,9    | 272,0   | 4,0   |
|                   | A      | 4 799,3          | 1 944,6 | 582,6   | 432,3     | 316,3    | 342,2             | 917,4   | 19,7    | 239,2   | 5,1   |
|                   | M      | 4 419,6          | 1 839,8 | 503,4   | 470,0     | 289,1    | 268,4             | 785,4   | 19,5    | 237,0   | 7,0   |
|                   | J      | 4 621,1          | 1 936,7 | 614,1   | 462,4     | 297,4    | 292,4             | 722,8   | 19,4    | 269,3   | 6,7   |
|                   | J      | 4 705,7          | 1 925,4 | 580,0   | 439,0     | 250,2    | 282,5             | 1 034,4 | 17,7    | 169,2   | 7,4   |
|                   | A      | 4 060,4          | 1 731,6 | 391,8   | 386,0     | 262,7    | 238,5             | 776,7   | 14,2    | 253,9   | 4,9   |
|                   | S      | 4 786,0          | 2 008,0 | 570,8   | 460,5     | 309,7    | 299,6             | 831,0   | 19,6    | 280,2   | 6,8   |
|                   | O      | 5 053,9          | 2 196,5 | 616,3   | 422,5     | 303,5    | 295,8             | 913,0   | 19,1    | 272,2   | 15,0  |
|                   | N      |                  | 1 926,2 | 537,0   | 496,3     | 315,4    |                   | 959,6   | 21,2    | 274,0   | 8,9   |
|                   | D      |                  | 1 946,3 | 658,9   | 554,6     | 341,4    |                   | 967,8   | 19,8    | 240,9   |       |
|                   | 1981   | J                | 4 334,1 | 1 673,4 | 476,3     | 376,8    | 257,8             | 240,6   | 1 042,1 | 16,2    | 248,6 |
|                   | F      |                  |         |         |           |          |                   |         | 18,8    |         |       |

**TRENDS IN EC TRADE**  
 major areas

Value in Mio ECU

| Period<br>Période    | EUR 10 | Deutsch-<br>land | France  | Italia  | Nederland | Belg.Lux | United<br>Kingdom | Ireland | Danmark | Ελλάδα |       |
|----------------------|--------|------------------|---------|---------|-----------|----------|-------------------|---------|---------|--------|-------|
| <b>UNITED STATES</b> |        |                  |         |         |           |          |                   |         |         |        |       |
| <b>ÉTATS-UNIS</b>    |        |                  |         |         |           |          |                   |         |         |        |       |
| <b>import</b>        |        |                  |         |         |           |          |                   |         |         |        |       |
| 1978                 | IV     | 7 625,9          | 1 875,1 | 1 090,9 | 897,5     | 949,0    | 626,0             | 1 806,4 | 115,5   | 180,8  | 84,7  |
| 1979                 | I      | 7 878,1          | 1 852,8 | 1 264,0 | 871,0     | 926,4    | 682,1             | 1 907,6 | 131,0   | 181,4  | 61,8  |
|                      | II     | 8 200,3          | 1 831,5 | 1 333,3 | 948,1     | 1 009,0  | 787,7             | 1 919,7 | 148,2   | 170,5  | 72,1  |
|                      | III    | 8 445,1          | 1 738,0 | 1 235,4 | 891,0     | 1 013,0  | 633,8             | 2 594,9 | 126,1   | 138,5  | 74,5  |
|                      | IV     | 9 569,1          | 2 188,3 | 1 421,3 | 1 140,2   | 1 181,6  | 867,8             | 2 302,7 | 121,0   | 214,9  | 131,3 |
| 1980                 | I      | 11 139,3         | 2 561,4 | 1 748,6 | 1 083,5   | 1 237,1  | 1 163,9           | 2 834,0 | 167,4   | 237,1  | 23,4  |
|                      | II     | 3 612,8          | 2 533,0 | 1 923,6 | 1 293,7   | 1 265,9  | 954,9             | 3 199,7 | 148,0   | 218,4  | 79,0  |
|                      | III    | 10 187,3         | 2 227,1 | 1 528,7 | 1 307,1   | 1 137,3  | 896,4             | 2 626,1 | 157,8   | 218,9  | 87,9  |
|                      | IV     |                  | 2 402,6 | 1 720,0 | 1 311,2   | 1 226,4  | 967,3             | 2 777,3 | 153,6   | 239,3  |       |
| 1979                 | O      | 3 168,8          | 753,2   | 478,2   | 282,3     | 406,1    | 277,3             | 855,0   | 43,8    | 52,4   | 20,6  |
|                      | N      | 3 257,0          | 767,6   | 507,8   | 321,6     | 438,7    | 270,4             | 802,2   | 46,7    | 69,1   | 32,9  |
|                      | D      | 3 120,6          | 671,4   | 435,5   | 531,7     | 337,2    | 279,6             | 681,4   | 30,2    | 75,8   |       |
| 1980                 | J      | 3 559,1          | 872,5   | 532,3   | 321,7     | 378,1    | 353,8             | 961,6   | 59,8    | 65,5   | 13,7  |
|                      | F      | 3 612,8          | 847,7   | 524,3   | 412,1     | 390,8    | 385,9             | 895,8   | 54,4    | 78,4   | 23,4  |
|                      | M      | 3 894,3          | 841,2   | 691,8   | 349,2     | 468,1    | 410,5             | 970,6   | 53,1    | 94,0   | 16,0  |
|                      | A      | 4 054,6          | 850,5   | 710,3   | 405,7     | 383,4    | 331,4             | 1 222,7 | 49,5    | 76,1   | 25,0  |
|                      | M      | 3 748,7          | 848,5   | 604,3   | 437,5     | 424,2    | 289,1             | 1 031,5 | 47,7    | 42,2   | 23,9  |
|                      | J      | 3 793,2          | 833,5   | 609,0   | 447,7     | 458,2    | 303,4             | 964,4   | 50,6    | 96,2   | 30,2  |
|                      | J      | 3 636,8          | 856,0   | 578,2   | 413,8     | 394,6    | 298,3             | 958,6   | 47,2    | 60,6   | 29,4  |
|                      | A      | 3 044,4          | 674,5   | 409,4   | 408,1     | 375,5    | 246,3             | 786,0   | 48,0    | 72,5   | 24,1  |
|                      | S      | 3 467,1          | 699,3   | 541,7   | 487,7     | 371,5    | 321,5             | 874,5   | 54,2    | 82,3   | 34,4  |
|                      | O      | 3 684,4          | 814,7   | 615,2   | 358,3     | 427,2    | 352,5             | 953,7   | 47,8    | 83,5   | 31,5  |
|                      | N      |                  | 767,4   | 516,7   | 356,2     | 352,0    |                   | 886,9   | 57,6    | 78,5   | 54,2  |
|                      | D      |                  | 824,2   | 588,1   | 594,6     | 427,4    | 333,2             | 932,3   | 47,9    | 78,2   |       |
| 1981                 | J      | 3 452,8          | 767,3   | 537,3   | 315,4     | 425,9    | 307,5             | 949,8   | 63,4    | 80,6   | 5,6   |
|                      | F      |                  |         |         |           |          |                   | 71,9    |         |        |       |
| <b>export</b>        |        |                  |         |         |           |          |                   |         |         |        |       |
| 1978                 | IV     | 6 288,2          | 2 146,1 | 861,0   | 993,6     | 316,3    | 365,1             | 1 369,4 | 64,0    | 139,3  | 33,4  |
| 1979                 | I      | 5 584,5          | 1 881,8 | 776,8   | 761,2     | 334,7    | 352,2             | 1 254,7 | 56,9    | 135,4  | 30,9  |
|                      | II     | 6 482,8          | 2 171,2 | 924,4   | 837,4     | 314,8    | 396,5             | 1 626,0 | 63,6    | 133,7  | 22,9  |
|                      | III    | 6 120,4          | 1 959,9 | 832,8   | 805,6     | 341,2    | 373,3             | 1 598,9 | 63,7    | 120,8  | 24,1  |
|                      | IV     | 7 007,1          | 2 254,9 | 962,4   | 997,3     | 311,3    | 413,1             | 1 782,7 | 71,2    | 136,3  | 78,0  |
| 1980                 | I      | 6 806,3          | 2 267,6 | 861,6   | 695,7     | 294,1    | 480,7             | 1 912,1 | 73,4    | 125,1  | 18,9  |
|                      | II     |                  | 2 223,1 | 900,6   | 706,5     | 300,8    | 363,6             | 1 788,4 | 70,8    | 122,8  | 56,9  |
|                      | III    | 6 061,9          | 1 853,3 | 806,5   | 689,2     | 346,6    | 323,4             | 1 785,1 | 85,7    | 136,0  | 36,0  |
|                      | IV     |                  | 2 164,7 | 975,0   | 889,0     | 393,7    | 388,3             | 2 264,6 | 90,6    | 184,9  |       |
| 1979                 | O      | 2 384,7          | 760,3   | 343,9   | 301,8     | 130,2    | 164,7             | 577,5   | 26,7    | 46,8   | 32,7  |
|                      | N      | 2 296,6          | 776,3   | 333,0   | 263,8     | 104,4    | 116,5             | 611,7   | 24,4    | 48,5   | 18,0  |
|                      | D      | 2 315,8          | 717,4   | 285,6   | 434,2     | 80,2     | 119,2             | 591,8   | 20,9    | 39,1   |       |
| 1980                 | J      | 2 203,8          | 745,1   | 259,7   | 225,9     | 106,0    | 184,8             | 606,9   | 21,4    | 35,1   | 18,9  |
|                      | F      | 2 233,4          | 746,1   | 315,8   | 229,8     | 98,8     | 134,6             | 629,2   | 24,0    | 45,2   | 10,0  |
|                      | M      | 2 317,6          | 776,2   | 286,0   | 239,7     | 89,3     | 160,8             | 675,7   | 27,8    | 43,1   | 19,1  |
|                      | A      | 2 255,3          | 805,6   | 318,3   | 222,9     | 110,3    | 130,3             | 584,3   | 23,4    | 41,1   | 19,2  |
|                      | M      | 2 110,8          | 748,4   | 275,1   | 238,6     | 88,1     | 108,5             | 571,3   | 22,1    | 35,7   | 22,9  |
|                      | J      | 2 143,6          | 668,8   | 307,3   | 245,0     | 102,4    | 114,1             | 623,0   | 25,2    | 43,0   | 14,9  |
|                      | J      | 2 241,0          | 755,5   | 321,2   | 248,7     | 88,9     | 108,0             | 639,6   | 23,0    | 36,3   | 19,8  |
|                      | A      | 1 762,2          | 468,7   | 213,3   | 254,7     | 146,2    | 82,0              | 518,2   | 31,7    | 42,7   | 4,8   |
|                      | S      | 2 050,1          | 632,2   | 272,2   | 191,0     | 109,1    | 123,6             | 626,6   | 31,4    | 52,4   | 11,4  |
|                      | O      | 2 458,1          | 732,0   | 313,9   | 205,8     | 126,5    | 140,3             | 817,2   | 28,9    | 53,0   | 40,6  |
|                      | N      |                  | 652,0   | 334,6   | 277,9     | 115,8    |                   | 722,6   | 32,3    | 45,4   | 10,6  |
|                      | D      |                  | 778,8   | 325,3   | 402,9     | 150,9    | 113,9             | 744,9   | 29,0    | 83,0   |       |
| 1981                 | J      | 2 143,6          | 666,8   | 284,6   | 222,3     | 96,5     | 133,7             | 667,2   | 24,6    | 43,2   | 4,7   |
|                      | F      |                  |         |         |           |          |                   | 25,7    |         |        |       |

ÉVOLUTION DU COMMERCE DE LA CE  
avec les principales zones

Valeurs en Mio ECU

| Period<br>Période        | EUR 10 | Deutsch-<br>land | France  | Italia  | Nederland | Belg.Lux                   | United<br>Kingdom | Ireland | Danmark | Ελλάδα       |       |
|--------------------------|--------|------------------|---------|---------|-----------|----------------------------|-------------------|---------|---------|--------------|-------|
| <b>CLASS 2 COUNTRIES</b> |        |                  |         |         |           | <b>PAYS DE LA CLASSE 2</b> |                   |         |         |              |       |
| <b>import</b>            |        |                  |         |         |           |                            |                   |         |         |              |       |
| 1978                     | IV     | 19 150,3         | 4 247,7 | 3 762,4 | 3 902,9   | 2 205,2                    | 1 441,4           | 2 831,8 | 88,2    | 281,9        | 388,9 |
| 1979                     | I      | 19 109,7         | 4 543,3 | 4 166,0 | 3 109,7   | 2 205,9                    | 1 429,2           | 3 014,1 | 100,6   | 318,6        | 222,1 |
|                          | II     | 20 951,1         | 5 073,5 | 4 338,0 | 3 564,0   | 2 563,1                    | 1 380,2           | 3 364,0 | 113,8   | 306,1        | 317,7 |
|                          | III    | 23 079,7         | 5 640,5 | 4 833,8 | 3 524,0   | 2 631,7                    | 1 610,8           | 3 730,5 | 130,9   | 362,5        | 615,0 |
|                          | IV     | 26 428,6         | 6 023,0 | 5 370,9 | 5 564,8   | 3 045,5                    | 1 798,2           | 3 614,4 | 87,1    | 402,6        | 522,2 |
| 1980                     | I      | 29 896,1         | 7 016,1 | 6 584,8 | 4 442,0   | 3 534,2                    | 2 234,4           | 4 787,4 | 177,1   | 376,6        | 97,9  |
|                          | II     | 9 371,0          | 6 662,6 | 6 514,4 | 5 149,2   | 3 277,8                    | 2 106,4           | 4 151,3 | 143,4   | 356,3        | 438,2 |
|                          | III    | 28 109,0         | 6 671,7 | 6 255,1 | 5 179,6   | 2 969,2                    | 1 814,1           | 4 166,4 | 156,0   | 343,2        | 553,8 |
|                          | IV     |                  | 6 813,1 | 6 709,9 | 5 972,6   | 3 231,2                    | 2 007,7           | 4 137,4 | 121,9   | 274,4        |       |
| 1979                     | O      | 8 607,6          | 2 085,1 | 1 818,6 | 1 568,8   | 968,5                      | 569,6             | 1 321,3 | 47,5    | 142,4        | 85,8  |
|                          | N      | 8 664,8          | 1 990,8 | 1 796,1 | 1 739,7   | 1 094,5                    | 611,6             | 1 128,6 | 27,2    | 122,2        | 154,2 |
|                          | D      | 9 159,7          | 1 978,2 | 1 757,6 | 2 223,1   | 1 033,8                    | 598,1             | 1 154,3 | 14,7    | 117,6        | 8,4   |
| 1980                     | J      | 9 717,1          | 2 336,3 | 2 016,0 | 1 332,0   | 1 247,5                    | 709,9             | 1 764,2 | 61,9    | 112,8        | 136,6 |
|                          | F      | 9 371,0          | 2 358,5 | 2 124,8 | 1 354,4   | 1 075,8                    | 689,8             | 1 476,6 | 55,8    | 137,6        | 97,9  |
|                          | M      | 10 404,0         | 2 320,9 | 2 443,1 | 1 751,9   | 1 211,6                    | 829,4             | 1 529,9 | 54,6    | 125,2        | 137,4 |
|                          | A      | 9 490,0          | 2 174,8 | 2 061,3 | 1 829,8   | 1 168,1                    | 665,9             | 1 343,4 | 51,3    | 130,8        | 64,6  |
|                          | M      | 9 922,4          | 2 336,2 | 2 356,0 | 1 698,7   | 1 109,6                    | 718,3             | 1 321,9 | 54,6    | 111,7        | 215,3 |
|                          | J      | 9 442,9          | 2 151,7 | 2 096,3 | 1 623,6   | 1 135,8                    | 707,9             | 1 416,6 | 36,9    | 115,9        | 158,3 |
|                          | J      | 9 309,7          | 2 291,2 | 2 257,1 | 1 408,4   | 1 086,9                    | 552,9             | 1 449,9 | 46,8    | 108,8        | 107,7 |
|                          | A      | 9 060,2          | 2 081,2 | 1 979,8 | 1 796,2   | 957,0                      | 542,4             | 1 363,1 | 38,9    | 124,9        | 176,7 |
|                          | S      | 9 932,1          | 2 301,9 | 2 019,6 | 1 986,6   | 1 084,3                    | 703,0             | 1 381,4 | 69,9    | 116,1        | 269,4 |
|                          | O      | 9 769,5          | 2 320,7 | 2 283,7 | 1 813,1   | 1 024,6                    | 635,4             | 1 344,6 | 27,3    | 106,1        | 214,1 |
|                          | N      |                  | 2 116,3 | 2 002,2 | 1 602,0   | 1 177,9                    |                   | 1 329,8 | 55,0    | 101,4        | 144,2 |
|                          | D      |                  | 2 364,1 | 2 420,5 | 2 513,3   | 1 335,0                    | 721,9             | 1 438,4 | 40,8    | 73,3         |       |
|                          | 1981   | J<br>F           | 9 650,1 | 2 154,9 | 2 327,2   | 1 574,9                    | 1 178,2           | 746,2   | 1 478,5 | 52,2<br>53,3 | 131,5 |
| <b>export</b>            |        |                  |         |         |           |                            |                   |         |         |              |       |
| 1978                     | IV     | 18 064,6         | 4 988,0 | 3 540,6 | 3 021,4   | 1 140,3                    | 1 150,4           | 3 668,1 | 80,9    | 284,0        | 191,0 |
| 1979                     | I      | 15 687,3         | 4 333,3 | 3 623,8 | 2 218,3   | 1 043,5                    | 1 003,1           | 2 994,4 | 79,7    | 244,7        | 146,4 |
|                          | II     | 17 144,4         | 4 160,1 | 3 831,1 | 2 708,6   | 1 185,6                    | 1 067,0           | 3 682,6 | 101,7   | 276,9        | 189,4 |
|                          | III    | 17 567,9         | 4 479,8 | 3 887,0 | 2 583,8   | 1 238,3                    | 1 025,4           | 3 770,6 | 113,9   | 317,7        | 151,3 |
|                          | IV     | 19 955,0         | 4 905,6 | 4 701,4 | 3 338,1   | 1 303,9                    | 1 188,8           | 3 773,9 | 112,9   | 372,4        | 258,0 |
| 1980                     | I      | 19 641,0         | 4 842,5 | 4 414,8 | 2 744,2   | 1 493,2                    | 1 275,9           | 4 072,9 | 107,9   | 303,8        | 69,6  |
|                          | II     |                  | 4 839,8 | 4 607,8 | 3 271,9   | 1 318,7                    | 1 270,4           | 4 495,7 | 144,2   | 339,3        | 237,4 |
|                          | III    | 20 838,5         | 5 087,0 | 4 482,3 | 3 080,6   | 1 515,7                    | 1 220,3           | 4 635,3 | 175,3   | 363,4        | 278,6 |
|                          | IV     |                  | 5 651,3 | 5 187,4 | 3 993,7   | 1 533,8                    | 1 386,2           | 4 979,4 | 154,5   | 396,8        |       |
| 1979                     | O      | 6 615,6          | 1 688,7 | 1 488,7 | 975,8     | 477,7                      | 464,9             | 1 274,0 | 38,3    | 133,8        | 73,7  |
|                          | N      | 6 555,3          | 1 699,8 | 1 571,4 | 946,8     | 437,6                      | 375,2             | 1 288,1 | 40,0    | 119,8        | 76,6  |
|                          | D      | 6 758,2          | 1 524,7 | 1 643,2 | 1 409,5   | 405,0                      | 325,6             | 1 200,0 | 33,9    | 108,6        | 28,4  |
| 1980                     | J      | 6 154,4          | 1 544,6 | 1 320,7 | 832,2     | 486,9                      | 428,5             | 1 353,0 | 29,5    | 89,5         | 69,6  |
|                          | F      | 6 350,9          | 1 635,8 | 1 488,7 | 885,2     | 423,1                      | 389,2             | 1 335,2 | 34,9    | 101,8        | 57,0  |
|                          | M      | 6 928,6          | 1 661,2 | 1 604,7 | 1 025,2   | 583,4                      | 451,4             | 1 385,7 | 43,4    | 107,4        | 66,3  |
|                          | A      | 6 754,6          | 1 662,7 | 1 548,4 | 1 018,3   | 432,6                      | 464,9             | 1 411,8 | 47,2    | 97,4         | 71,3  |
|                          | M      | 6 828,5          | 1 720,1 | 1 300,0 | 1 117,4   | 462,1                      | 423,2             | 1 551,8 | 50,2    | 118,7        | 84,9  |
|                          | J      | 6 938,8          | 1 456,2 | 1 759,5 | 1 129,0   | 430,8                      | 348,4             | 1 574,1 | 46,7    | 112,9        | 81,2  |
|                          | J      | 7 299,7          | 1 810,1 | 1 628,9 | 1 081,0   | 484,8                      | 409,2             | 1 648,5 | 55,3    | 114,6        | 67,2  |
|                          | A      | 6 557,6          | 1 580,7 | 1 368,0 | 1 087,0   | 524,9                      | 305,6             | 1 391,3 | 59,1    | 100,8        | 140,3 |
|                          | S      | 7 023,7          | 1 696,7 | 1 485,9 | 990,8     | 503,7                      | 485,2             | 1 603,1 | 60,9    | 126,2        | 71,2  |
|                          | O      | 7 562,4          | 1 970,0 | 1 647,5 | 947,1     | 528,9                      | 442,1             | 1 716,6 | 59,9    | 126,1        | 124,4 |
|                          | N      |                  | 1 761,2 | 1 548,5 | 1 138,5   | 452,2                      |                   | 1 561,1 | 46,9    | 120,2        | 93,6  |
|                          | D      |                  | 1 927,1 | 1 984,0 | 1 883,8   | 552,3                      | 504,5             | 1 758,0 | 47,7    | 140,6        |       |
|                          | 1981   | J<br>F           | 7 187,6 | 1 791,1 | 1 430,6   | 940,9                      | 493,0             | 423,5   | 1 875,3 | 53,0<br>47,9 | 158,6 |

**TRENDS IN EC TRADE**  
 major areas

Value in Mio ECU

| Period<br>Période        | EUR 10 | Deutsch-<br>land | France  | Italia  | Nederland | Belg.Lux | United<br>Kingdom | Ireland | Danmark | Ελλάδα |      |
|--------------------------|--------|------------------|---------|---------|-----------|----------|-------------------|---------|---------|--------|------|
| <b>ACP <sup>1)</sup></b> |        |                  |         |         |           |          |                   |         |         |        |      |
|                          |        | <b>import</b>    |         |         |           |          |                   |         |         |        |      |
| 1978                     | IV     | 3 065,3          | 707,4   | 646,4   | 299,0     | 443,8    | 380,1             | 514,0   | 13,5    | 33,7   | 27,4 |
| 1979                     | I      | 3 339,2          | 772,1   | 848,8   | 265,8     | 502,7    | 381,9             | 489,3   | 24,6    | 35,5   | 18,5 |
|                          | II     | 3 800,1          | 919,8   | 836,9   | 354,0     | 652,8    | 340,8             | 608,1   | 29,5    | 40,7   | 24,4 |
|                          | III    | 3 669,0          | 917,4   | 801,6   | 354,3     | 534,9    | 380,8             | 592,6   | 20,3    | 34,4   | 32,7 |
|                          | IV     | 4 048,6          | 978,4   | 980,4   | 470,1     | 601,4    | 382,0             | 540,5   | 14,6    | 49,7   | 31,4 |
| 1980                     | I      | 4 603,0          | 1 064,2 | 1 294,9 | 431,6     | 740,6    | 406,2             | 548,0   | 27,8    | 50,5   | 4,4  |
|                          | II     |                  | 1 204,6 | 1 257,3 | 615,2     | 812,7    | 401,5             | 594,8   | 18,7    | 36,1   | 33,9 |
|                          | III    | 4 446,3          | 1 024,6 | 1 026,2 | 517,7     | 773,5    | 411,0             | 570,0   | 21,1    | 78,0   | 24,2 |
|                          | IV     |                  | 1 075,1 | 1 338,5 | 690,2     | 715,5    | 461,1             | 642,3   | 11,3    | 31,9   |      |
| 1979                     | O      | 1 407,3          | 325,4   | 322,0   | 134,9     | 211,5    | 139,7             | 233,5   | 6,5     | 25,7   | 8,0  |
|                          | N      | 1 346,6          | 287,5   | 380,7   | 145,9     | 211,0    | 116,9             | 173,0   | 4,1     | 9,6    | 17,8 |
|                          | D      | 1 266,9          | 368,3   | 277,9   | 187,0     | 156,8    | 117,7             | 135,7   | 3,9     | 14,1   | 5,9  |
| 1980                     | J      | 1 413,8          | 369,9   | 382,1   | 117,5     | 227,2    | 99,4              | 191,9   | 10,3    | 10,4   | 5,0  |
|                          | F      | 1 527,5          | 374,0   | 397,2   | 138,3     | 269,3    | 134,2             | 165,4   | 11,3    | 27,5   | 10,3 |
|                          | M      | 1 639,9          | 320,5   | 515,3   | 175,5     | 244,0    | 171,0             | 190,5   | 6,2     | 12,5   | 4,4  |
|                          | A      | 1 773,7          | 351,8   | 431,9   | 293,2     | 296,9    | 143,2             | 217,8   | 9,9     | 19,2   | 9,8  |
|                          | M      | 1 609,6          | 456,0   | 419,9   | 174,3     | 243,9    | 140,2             | 150,8   | 7,0     | 9,4    | 8,0  |
|                          | J      | 1 596,3          | 396,3   | 405,5   | 146,0     | 276,4    | 117,3             | 229,4   | 1,7     | 7,4    | 16,1 |
|                          | J      | 1 661,2          | 402,7   | 376,6   | 148,3     | 335,6    | 141,4             | 220,2   | 4,7     | 23,3   | 8,5  |
|                          | A      | 1 286,0          | 276,7   | 300,4   | 149,1     | 189,2    | 111,7             | 209,1   | 4,2     | 40,2   | 5,3  |
|                          | S      | 1 535,3          | 346,2   | 349,7   | 222,2     | 249,0    | 156,1             | 174,7   | 12,4    | 14,5   | 10,4 |
|                          | O      | 1 453,6          | 362,7   | 391,9   | 168,8     | 204,5    | 136,6             | 153,0   | 3,8     | 20,8   | 11,5 |
| 1981                     | N      |                  | 386,1   | 472,8   | 212,7     | 280,0    | 189,7             | 280,0   | 3,1     | 6,0    | 5,9  |
|                          | D      |                  | 324,9   | 472,0   | 304,6     | 298,4    | 150,9             | 303,7   | 5,8     | 5,2    |      |
| 1981                     | J      | 1 460,3          | 316,1   | 411,7   | 169,6     | 212,8    | 154,9             | 168,6   | 4,9     | 21,3   | 0,4  |
|                          | F      |                  |         |         |           |          |                   |         | 2,9     |        |      |
|                          |        | <b>export</b>    |         |         |           |          |                   |         |         |        |      |
| 1978                     | IV     | 3 233,7          | 613,8   | 857,3   | 387,2     | 222,1    | 191,9             | 896,0   | 14,1    | 35,4   | 16,0 |
| 1979                     | I      | 2 701,1          | 446,6   | 954,9   | 232,4     | 212,2    | 175,3             | 633,6   | 10,5    | 29,6   | 5,9  |
|                          | II     | 2 624,8          | 420,9   | 859,5   | 235,9     | 250,9    | 171,9             | 634,3   | 19,2    | 24,9   | 11,3 |
|                          | III    | 2 960,1          | 474,4   | 884,4   | 221,0     | 277,6    | 186,5             | 846,9   | 18,1    | 41,1   | 10,2 |
|                          | IV     | 3 557,5          | 639,2   | 1 101,0 | 337,9     | 301,0    | 216,9             | 897,6   | 15,1    | 34,2   | 14,7 |
| 1980                     | I      | 3 695,9          | 615,0   | 1 112,0 | 328,6     | 366,4    | 239,0             | 953,7   | 19,3    | 38,2   | 4,5  |
|                          | II     |                  | 583,4   | 1 135,8 | 316,5     | 316,7    | 245,2             | 1 114,6 | 20,5    | 53,2   | 12,2 |
|                          | III    | 3 953,8          | 688,8   | 1 101,4 | 343,2     | 303,3    | 249,2             | 1 183,6 | 24,3    | 39,4   | 20,6 |
|                          | IV     |                  | 688,3   | 1 296,3 | 397,1     | 334,2    | 266,6             | 1 224,3 | 27,6    | 57,5   |      |
| 1979                     | O      | 1 213,7          | 203,0   | 343,2   | 111,0     | 113,2    | 89,1              | 335,2   | 6,0     | 7,6    | 5,2  |
|                          | N      | 1 156,3          | 231,5   | 362,5   | 78,1      | 98,3     | 63,4              | 299,9   | 5,5     | 13,3   | 3,9  |
|                          | D      | 1 168,9          | 207,0   | 395,7   | 147,4     | 93,0     | 52,6              | 253,0   | 3,6     | 11,1   | 1,5  |
| 1980                     | J      | 1 144,9          | 190,0   | 342,6   | 115,7     | 102,5    | 76,0              | 296,6   | 5,7     | 11,2   | 4,5  |
|                          | F      | 1 222,5          | 209,4   | 364,8   | 103,6     | 114,9    | 78,8              | 333,9   | 5,2     | 9,4    | 2,5  |
|                          | M      | 1 314,1          | 215,4   | 404,4   | 109,1     | 149,2    | 83,7              | 323,2   | 8,3     | 16,0   | 4,8  |
|                          | A      | 1 278,9          | 205,5   | 400,3   | 100,3     | 110,6    | 92,3              | 345,9   | 6,6     | 11,2   | 6,1  |
|                          | M      | 1 276,9          | 191,1   | 343,4   | 106,2     | 107,8    | 81,9              | 410,6   | 7,3     | 26,0   | 2,5  |
|                          | J      | 1 260,7          | 186,7   | 392,2   | 109,5     | 98,9     | 66,9              | 381,7   | 6,5     | 14,7   | 3,6  |
|                          | J      | 1 407,6          | 255,7   | 409,1   | 126,5     | 93,4     | 70,9              | 422,0   | 10,2    | 13,1   | 6,7  |
|                          | A      | 1 177,0          | 207,7   | 332,6   | 108,1     | 101,6    | 74,5              | 321,6   | 9,4     | 12,8   | 8,6  |
|                          | S      | 1 365,9          | 225,2   | 360,0   | 109,7     | 108,3    | 100,0             | 441,3   | 4,8     | 11,4   | 5,2  |
|                          | O      | 1 442,2          | 269,6   | 420,4   | 93,2      | 114,7    | 95,1              | 417,8   | 7,0     | 17,5   | 6,9  |
| 1981                     | N      |                  | 204,7   | 405,2   | 124,0     | 100,4    |                   | 376,0   | 12,9    | 14,8   | 5,9  |
|                          | D      |                  | 218,5   | 468,8   | 177,2     | 117,7    |                   | 443,0   | 7,5     | 23,4   |      |
| 1981                     | J      | 1 331,4          | 233,8   | 351,6   | 77,2      | 87,4     | 101,4             | 432,8   | 6,9     | 39,5   | 1,0  |
|                          | F      |                  |         |         |           |          |                   |         | 7,2     |        |      |

<sup>1)</sup> 1978 = 53 countries; 1979 = 54 countries; 1980/81 = 59 countries.<sup>1)</sup> 1978 = 53 pays; 1979 = 54 pays; 1980/81 = 59 pays.



ÉVOLUTION DU COMMERCE DE LA CE  
avec les principales zones

Valeurs en Mio ECU

| Period<br>Période                   |     | EUR 10  | Deutsch-<br>land | France  | Italia  | Nederland                             | Belg.Lux | United<br>Kingdom | Ireland | Danmark | Ελλάδα |
|-------------------------------------|-----|---------|------------------|---------|---------|---------------------------------------|----------|-------------------|---------|---------|--------|
| <b>EASTERN EUROPE <sup>21</sup></b> |     |         |                  |         |         | <b>EUROPE ORIENTALE <sup>21</sup></b> |          |                   |         |         |        |
| <b>import</b>                       |     |         |                  |         |         |                                       |          |                   |         |         |        |
| 1978                                | IV  | 3 861,9 | 1 306,2          | 514,1   | 723,2   | 297,5                                 | 173,2    | 497,0             | 26,2    | 149,6   | 175,1  |
| 1979                                | I   | 3 141,2 | 1 116,7          | 472,5   | 521,6   | 239,2                                 | 144,8    | 450,0             | 23,2    | 104,4   | 68,8   |
|                                     | II  | 3 717,6 | 1 333,9          | 500,5   | 644,4   | 301,4                                 | 175,3    | 520,8             | 29,4    | 154,8   | 78,3   |
|                                     | III | 4 625,9 | 1 616,1          | 678,6   | 762,1   | 365,4                                 | 213,3    | 611,9             | 39,1    | 184,1   | 155,3  |
|                                     | IV  | 5 063,8 | 1 812,5          | 722,2   | 915,8   | 419,9                                 | 253,6    | 578,1             | 32,4    | 195,9   | 133,4  |
| 1980                                | I   | 4 618,8 | 1 451,4          | 784,0   | 763,1   | 295,4                                 | 295,2    | 621,8             | 28,3    | 173,2   | 24,0   |
|                                     | II  | 1 535,3 | 840,1            | 971,1   | 334,3   | 244,5                                 | 388,7    | 24,9              | 216,7   | 94,5    |        |
|                                     | III | 4 989,9 | 1 470,3          | 879,2   | 1 059,9 | 359,2                                 | 275,4    | 639,5             | 26,4    | 177,9   | 102,1  |
|                                     | IV  | 1 702,1 | 974,5            | 1 076,1 | 664,5   | 373,3                                 | 507,0    | 17,1              | 164,6   |         |        |
| 1979                                | O   | 1 709,4 | 614,7            | 264,8   | 226,3   | 174,2                                 | 90,2     | 236,2             | 10,5    | 61,9    | 30,6   |
|                                     | N   | 1 616,2 | 580,7            | 210,6   | 301,6   | 135,9                                 | 87,6     | 163,7             | 10,9    | 59,6    | 65,5   |
|                                     | D   | 1 731,0 | 629,4            | 247,0   | 384,0   | 107,1                                 | 73,1     | 182,2             | 11,0    | 59,9    | 0,1    |
| 1980                                | J   | 1 577,1 | 495,8            | 256,6   | 241,3   | 111,3                                 | 104,0    | 248,8             | 10,5    | 66,1    | 42,8   |
|                                     | F   | 1 437,1 | 495,0            | 241,6   | 275,0   | 78,6                                  | 87,8     | 179,9             | 9,8     | 45,5    | 24,0   |
|                                     | M   | 1 496,0 | 460,7            | 285,9   | 246,2   | 105,4                                 | 103,0    | 192,3             | 8,0     | 58,1    | 36,5   |
|                                     | A   | 1 470,4 | 496,5            | 263,9   | 291,8   | 82,7                                  | 95,4     | 128,4             | 8,5     | 59,5    | 43,7   |
|                                     | M   | 1 540,6 | 507,1            | 262,1   | 329,0   | 115,7                                 | 71,4     | 137,4             | 9,2     | 81,1    | 27,6   |
|                                     | J   | 1 631,1 | 531,1            | 314,0   | 347,0   | 134,7                                 | 76,9     | 121,3             | 7,1     | 75,6    | 23,3   |
|                                     | J   | 1 694,5 | 546,2            | 274,6   | 309,7   | 114,0                                 | 93,3     | 236,0             | 7,7     | 77,1    | 35,9   |
|                                     | A   | 1 454,7 | 448,3            | 251,5   | 291,3   | 109,9                                 | 75,8     | 201,5             | 8,9     | 37,6    | 29,9   |
|                                     | S   | 1 841,4 | 476,5            | 352,7   | 459,1   | 136,5                                 | 104,1    | 203,7             | 6,6     | 65,9    | 36,3   |
|                                     | O   | 1 721,3 | 546,1            | 290,4   | 353,5   | 136,6                                 | 119,6    | 168,9             | 5,3     | 48,9    | 52,0   |
|                                     | N   |         | 525,1            | 381,1   | 348,5   | 229,6                                 |          | 147,9             | 5,5     | 56,5    | 54,5   |
|                                     | D   |         | 584,0            | 301,4   | 366,7   | 237,6                                 |          | 126,4             | 6,3     | 56,7    |        |
| 1981                                | J   | 1 689,9 | 543,9            | 309,9   | 304,6   | 162,0                                 | 105,1    | 199,6             | 9,5     | 48,4    | 6,8    |
|                                     | F   |         |                  |         |         |                                       |          |                   | 5,6     |         |        |
| <b>export</b>                       |     |         |                  |         |         |                                       |          |                   |         |         |        |
| 1978                                | IV  | 3 954,7 | 1 635,8          | 672,4   | 659,3   | 218,0                                 | 186,9    | 380,5             | 6,5     | 94,9    | 100,3  |
| 1979                                | I   | 3 429,0 | 1 471,3          | 660,4   | 397,3   | 202,9                                 | 185,8    | 316,5             | 19,8    | 84,8    | 90,2   |
|                                     | II  | 3 827,9 | 1 561,2          | 835,3   | 448,4   | 214,3                                 | 200,5    | 445,7             | 10,5    | 65,9    | 67,5   |
|                                     | III | 3 610,8 | 1 607,1          | 702,8   | 468,5   | 189,2                                 | 172,5    | 355,6             | 8,6     | 59,7    | 46,7   |
|                                     | IV  | 4 056,7 | 1 709,7          | 746,8   | 621,8   | 233,0                                 | 214,2    | 382,9             | 13,1    | 66,5    | 68,6   |
| 1980                                | I   | 4 255,4 | 1 614,3          | 852,5   | 440,6   | 271,8                                 | 245,4    | 522,9             | 9,7     | 74,0    | 41,9   |
|                                     | II  | 1 681,0 | 927,7            | 520,7   | 269,9   | 243,4                                 | 507,5    | 14,2              | 73,7    | 112,1   |        |
|                                     | III | 3 849,0 | 1 695,7          | 697,4   | 440,6   | 221,9                                 | 201,0    | 447,8             | 16,2    | 55,4    | 73,1   |
|                                     | IV  | 1 832,1 | 871,6            | 586,1   | 262,1   | 253,8                                 | 404,9    | 39,2              | 79,5    |         |        |
| 1979                                | O   | 1 278,2 | 515,8            | 241,6   | 189,1   | 77,7                                  | 66,7     | 142,8             | 6,8     | 24,4    | 13,3   |
|                                     | N   | 1 214,5 | 557,4            | 220,2   | 152,0   | 83,0                                  | 60,0     | 99,8              | 5,0     | 19,4    | 17,6   |
|                                     | D   | 1 561,7 | 639,0            | 285,2   | 281,2   | 72,5                                  | 82,8     | 140,9             | 1,1     | 21,4    | 0,6    |
| 1980                                | J   | 1 278,2 | 499,1            | 230,3   | 152,2   | 81,5                                  | 81,6     | 166,5             | 2,6     | 22,4    | 41,9   |
|                                     | F   | 1 356,2 | 548,2            | 294,5   | 130,3   | 78,1                                  | 75,8     | 171,5             | 3,7     | 26,3    | 27,9   |
|                                     | M   | 1 507,5 | 566,6            | 327,5   | 157,8   | 112,1                                 | 87,8     | 185,2             | 3,3     | 24,9    | 42,3   |
|                                     | A   | 1 430,9 | 526,6            | 346,7   | 179,8   | 79,4                                  | 91,4     | 142,5             | 2,8     | 37,8    | 23,9   |
|                                     | M   | 1 385,6 | 562,1            | 274,0   | 153,3   | 93,0                                  | 74,6     | 176,8             | 3,1     | 23,8    | 24,9   |
|                                     | J   | 1 502,9 | 591,9            | 307,0   | 187,2   | 97,4                                  | 75,7     | 189,1             | 8,2     | 21,9    | 24,6   |
|                                     | J   | 1 397,0 | 578,3            | 282,2   | 143,9   | 81,0                                  | 80,6     | 177,4             | 8,0     | 18,1    | 27,7   |
|                                     | A   | 1 195,2 | 549,6            | 200,2   | 144,7   | 74,0                                  | 50,7     | 133,0             | 3,3     | 15,4    | 24,3   |
|                                     | S   | 1 253,7 | 568,1            | 215,5   | 155,3   | 66,2                                  | 65,6     | 137,2             | 4,9     | 20,0    | 21,1   |
|                                     | O   | 1 297,8 | 546,0            | 255,7   | 155,5   | 81,2                                  | 83,2     | 125,8             | 7,2     | 25,4    | 17,8   |
|                                     | N   |         | 568,4            | 261,2   | 162,7   | 82,4                                  |          | 130,6             | 8,0     | 19,6    | 26,5   |
|                                     | D   |         | 715,5            | 353,8   | 264,9   | 98,3                                  |          | 143,7             | 7,4     | 31,4    |        |
| 1981                                | J   | 1 313,6 | 501,2            | 283,2   | 155,9   | 99,6                                  | 66,1     | 172,5             | 6,7     | 22,0    | 6,5    |
|                                     | F   |         |                  |         |         |                                       |          |                   | 4,9     |         |        |

<sup>21</sup> Refer to note 1 of Table 1.

<sup>21</sup> Voir note 1 du tableau 1.

TRENDS IN EC TRADE  
major areas

Value in Mio ECU

| Period<br>Période          | EUR 10 | Deutsch-<br>land | France  | Italia  | Nederland | Belg.Lux                    | United<br>Kingdom | Ireland | Danmark | Ἑλλάδα |
|----------------------------|--------|------------------|---------|---------|-----------|-----------------------------|-------------------|---------|---------|--------|
| <b>MEDITERRANEAN BASIN</b> |        |                  |         |         |           | <b>BASSIN MÉDITERRANÉEN</b> |                   |         |         |        |
| <b>import</b>              |        |                  |         |         |           |                             |                   |         |         |        |
| 1978                       | IV     | 5 451,5          | 1 540,4 | 1 136,2 | 1 360,3   | 303,2                       | 229,7             | 599,7   | 18,5    | 59,4   |
| 1979                       | I      | 5 908,7          |         |         |           |                             |                   |         |         |        |
|                            | II     | 5 921,9          |         |         |           |                             |                   |         |         |        |
|                            | III    | 6 046,9          |         |         |           |                             |                   |         |         |        |
|                            | IV     | 7 349,5          |         |         |           |                             |                   |         |         |        |
| 1980                       | I      | 8 518,0          |         |         |           |                             |                   |         |         |        |
|                            | II     |                  | 2 366,8 | 1 634,1 | 2 028,4   | 412,5                       | 299,5             | 873,7   | 26,7    | 54,6   |
|                            | III    | 6 999,8          | 2 120,7 | 1 300,0 | 1 901,6   | 297,3                       | 245,2             | 690,4   | 22,1    | 48,2   |
|                            | IV     |                  | 2 482,0 | 1 806,0 | 2 346,3   | 508,1                       | 274,3             | 846,5   | 29,5    | 60,7   |
| 1979                       | O      | 2 233,1          | 772,6   | 431,5   | 482,2     | 108,8                       | 87,3              | 260,2   | 9,8     | 18,6   |
|                            | N      | 2 385,6          | 724,3   | 531,2   | 517,1     | 186,9                       | 105,3             | 251,9   | 7,9     | 25,3   |
|                            | D      | 2 732,4          | 726,3   | 524,5   | 878,9     | 131,9                       | 101,1             | 258,1   | 5,4     | 21,6   |
| 1980                       | J      | 2 764,0          | 801,8   | 587,4   | 597,4     | 160,8                       | 120,2             | 375,5   | 10,7    | 25,9   |
|                            | F      | 2 640,5          | 892,9   | 579,0   | 508,6     | 165,6                       | 114,4             | 292,2   | 8,1     | 24,7   |
|                            | M      | 2 867,8          | 880,6   | 556,6   | 581,2     | 217,4                       | 155,6             | 343,7   | 7,2     | 22,8   |
|                            | A      | 2 636,4          | 835,0   | 543,3   | 661,6     | 143,2                       | 108,9             | 290,2   | 10,5    | 18,3   |
|                            | M      | 2 783,2          | 791,6   | 564,2   | 687,8     | 148,7                       | 91,4              | 295,9   | 7,8     | 15,2   |
|                            | J      | 2 584,7          | 740,4   | 526,5   | 674,4     | 118,5                       | 34,5              | 281,6   | 8,4     | 20,5   |
|                            | J      | 2 476,3          | 802,4   | 499,8   | 591,3     | 116,2                       | 90,9              | 272,0   | 8,3     | 16,2   |
|                            | A      | 2 046,3          | 600,8   | 356,1   | 608,1     | 72,3                        | 60,1              | 229,2   | 7,9     | 17,7   |
|                            | S      | 2 480,1          | 720,3   | 444,9   | 709,3     | 108,5                       | 91,2              | 185,4   | 5,6     | 14,0   |
|                            | O      | 2 766,3          | 783,9   | 557,7   | 739,9     | 135,0                       | 96,7              | 265,6   | 9,1     | 18,8   |
|                            | N      |                  | 715,0   | 574,6   | 650,8     | 158,4                       |                   | 246,3   | 12,0    | 21,6   |
|                            | D      |                  | 981,3   | 670,8   | 938,7     | 198,3                       | 90,0              | 347,0   | 8,4     | 19,9   |
| 1981                       | J      | 2 754,3          | 871,7   | 556,3   | 660,3     | 199,2                       | 107,5             | 327,4   | 8,7     | 20,4   |
|                            | F      |                  |         |         |           |                             |                   |         | 10,8    | 2,8    |
| <b>export</b>              |        |                  |         |         |           |                             |                   |         |         |        |
| 1978                       | IV     | 7 846,0          | 2 388,8 | 1 774,3 | 1 689,0   | 422,6                       | 449,1             | 871,4   | 36,8    | 87,9   |
| 1979                       | I      | 7 446,1          |         |         |           |                             |                   |         |         |        |
|                            | II     | 8 593,5          |         |         |           |                             |                   |         |         |        |
|                            | III    | 7 875,4          |         |         |           |                             |                   |         |         |        |
|                            | IV     | 9 247,2          |         |         |           |                             |                   |         |         |        |
| 1980                       | I      | 9 094,1          |         |         |           |                             |                   |         |         |        |
|                            | II     |                  | 2 487,5 | 2 462,7 | 1 921,7   | 508,0                       | 552,9             | 1 312,7 | 73,3    | 95,0   |
|                            | III    | 8 888,1          | 2 378,5 | 2 184,3 | 1 776,6   | 465,8                       | 523,0             | 1 246,5 | 87,4    | 91,2   |
|                            | IV     |                  | 2 795,4 | 2 578,6 | 2 388,9   | 579,7                       | 646,3             | 1 398,6 | 83,5    | 112,7  |
| 1979                       | O      | 2 988,4          | 831,0   | 741,4   | 611,7     | 183,6                       | 177,5             | 347,2   | 16,4    | 29,2   |
|                            | N      | 2 923,0          | 822,6   | 727,0   | 587,7     | 164,9                       | 145,3             | 364,9   | 22,8    | 36,6   |
|                            | D      | 3 331,4          | 844,1   | 842,7   | 861,2     | 150,5                       | 152,2             | 341,0   | 20,5    | 32,4   |
| 1980                       | J      | 2 820,9          | 764,1   | 687,0   | 522,5     | 168,9                       | 170,5             | 403,5   | 19,8    | 22,5   |
|                            | F      | 2 893,6          | 791,9   | 728,5   | 545,4     | 168,8                       | 195,6             | 371,2   | 19,9    | 31,0   |
|                            | M      | 3 227,3          | 846,5   | 828,8   | 622,1     | 182,3                       | 198,3             | 444,5   | 29,8    | 33,1   |
|                            | A      | 3 173,2          | 812,4   | 791,7   | 630,2     | 162,0                       | 212,7             | 458,9   | 29,1    | 34,4   |
|                            | M      | 3 108,4          | 867,1   | 697,8   | 663,8     | 168,8                       | 169,7             | 440,5   | 19,3    | 27,3   |
|                            | J      | 3 265,6          | 807,4   | 973,2   | 624,2     | 177,1                       | 154,6             | 415,8   | 24,8    | 31,0   |
|                            | J      | 3 224,0          | 851,6   | 825,7   | 632,4     | 168,5                       | 177,6             | 467,3   | 25,8    | 32,1   |
|                            | A      | 2 622,5          | 737,9   | 577,4   | 586,1     | 137,9                       | 128,4             | 346,5   | 25,1    | 27,0   |
|                            | S      | 3 033,1          | 790,2   | 781,6   | 566,2     | 155,8                       | 204,3             | 432,2   | 36,5    | 30,6   |
|                            | O      | 3 280,5          | 881,6   | 834,9   | 552,2     | 189,7                       | 215,0             | 464,8   | 30,8    | 34,2   |
|                            | N      |                  | 891,1   | 761,9   | 705,2     | 187,6                       |                   | 456,1   | 23,1    | 36,0   |
|                            | D      |                  | 1 021,7 | 978,7   | 1 116,9   | 203,4                       | 233,1             | 498,2   | 29,6    | 38,5   |
| 1981                       | J      | 3 341,2          | 900,9   | 717,3   | 652,1     | 218,0                       | 215,7             | 542,4   | 39,5    | 42,3   |
|                            | F      |                  |         |         |           |                             |                   |         | 33,7    | 13,0   |

ÉVOLUTION DU COMMERCE DE LA CE  
avec les principales zones

Valeurs en Mio ECU

| Period<br>Période |     | EUR 10        | Deutsch-<br>land | France  | Italia  | Nederland | Belg.Lux    | United<br>Kingdom | Ireland | Danmark | Ελλάδα |  |
|-------------------|-----|---------------|------------------|---------|---------|-----------|-------------|-------------------|---------|---------|--------|--|
|                   |     | <b>OPEC</b>   |                  |         |         |           | <b>OPEP</b> |                   |         |         |        |  |
|                   |     | <b>import</b> |                  |         |         |           |             |                   |         |         |        |  |
| 1978              | IV  | 10 592,4      | 2 021,4          | 2 424,4 | 2 516,6 | 1 331,5   | 707,8       | 1 256,5           | 47,0    | 106,8   |        |  |
| 1979              | I   | 10 110,8      |                  |         |         |           |             |                   |         |         |        |  |
|                   | II  | 11 264,4      |                  |         |         |           |             |                   |         |         |        |  |
|                   | III | 12 723,2      |                  |         |         |           |             |                   |         |         |        |  |
|                   | IV  | 15 528,6      |                  |         |         |           |             |                   |         |         |        |  |
| 1980              | I   | 17 415,5      |                  |         |         |           |             |                   |         |         |        |  |
|                   | II  |               | 3 660,7          | 4 447,6 | 3 138,7 | 2 040,0   | 1 242,8     | 1 787,1           | 84,7    | 125,7   | 110,8  |  |
|                   | III | 16 040,6      | 3 476,7          | 4 418,1 | 3 033,4 | 1 847,1   | 1 046,2     | 1 802,6           | 95,1    | 122,1   |        |  |
|                   | IV  |               | 3 858,8          | 4 698,7 | 3 777,4 | 2 096,1   | 1 123,9     | 1 979,9           | 70,8    | 64,7    |        |  |
| 1979              | O   | 4 879,1       | 1 057,1          | 1 212,3 | 1 052,0 | 579,8     | 329,3       | 545,8             | 21,7    | 52,7    | 28,4   |  |
|                   | N   | 5 008,7       | 1 047,9          | 1 140,9 | 1 141,1 | 659,1     | 365,8       | 493,4             | 12,6    | 49,8    | 98,1   |  |
|                   | D   | 5 660,0       | 1 126,8          | 1 209,4 | 1 349,6 | 742,5     | 363,2       | 627,1             | 5,1     | 40,6    | 1,4    |  |
| 1980              | J   | 5 702,5       | 1 259,1          | 1 317,8 | 880,3   | 864,0     | 460,9       | 822,1             | 29,0    | 26,2    | 43,1   |  |
|                   | F   | 5 289,4       | 1 263,5          | 1 486,3 | 769,8   | 694,0     | 374,2       | 589,2             | 30,6    | 50,1    | 31,5   |  |
|                   | M   | 6 286,3       | 1 276,9          | 1 718,4 | 1 197,0 | 799,6     | 517,2       | 666,0             | 34,6    | 40,4    | 36,2   |  |
|                   | A   | 5 436,7       | 1 151,9          | 1 362,9 | 1 131,4 | 778,4     | 392,2       | 542,6             | 24,3    | 49,9    | 3,1    |  |
|                   | M   | 5 800,2       | 1 314,3          | 1 676,7 | 978,0   | 683,0     | 419,4       | 583,6             | 36,7    | 47,3    | 61,2   |  |
|                   | J   | 5 428,4       | 1 194,6          | 1 407,4 | 1 023,4 | 714,7     | 428,3       | 594,6             | 23,3    | 27,1    | 15,2   |  |
|                   | J   | 5 242,6       | 1 199,2          | 1 588,2 | 747,1   | 677,1     | 301,1       | 628,2             | 31,7    | 38,5    | 31,5   |  |
|                   | A   | 5 370,9       | 1 093,5          | 1 469,3 | 1 112,5 | 623,2     | 312,3       | 603,3             | 22,1    | 54,0    | 80,8   |  |
|                   | S   | 5 611,4       | 1 186,2          | 1 361,6 | 1 183,9 | 705,4     | 424,9       | 583,6             | 42,1    | 36,7    | 87,0   |  |
|                   | O   | 5 769,4       | 1 257,9          | 1 641,5 | 1 171,9 | 609,6     | 333,3       | 618,9             | 8,8     | 33,4    | 94,2   |  |
|                   | N   |               | 1 151,3          | 1 358,8 | 896,5   | 813,2     |             | 630,1             | 36,3    | 19,9    | 57,3   |  |
|                   | D   |               | 1 444,3          | 1 695,7 | 1 662,5 | 969,5     | 455,2       | 728,0             | 25,7    | 18,4    |        |  |
| 1981              | J   | 5 549,5       | 1 085,7          | 1 646,0 | 927,0   | 740,5     | 458,5       | 599,6             | 28,9    | 63,2    | 0,1    |  |
|                   | F   |               |                  |         |         |           |             |                   | 33,4    |         |        |  |
|                   |     | <b>export</b> |                  |         |         |           |             |                   |         |         |        |  |
| 1978              | IV  | 8 243,2       | 2 515,5          | 1 276,4 | 1 687,4 | 488,5     | 464,3       | 1 556,4           | 39,2    | 106,9   |        |  |
| 1979              | I   | 6 295,0       |                  |         |         |           |             |                   |         |         |        |  |
|                   | II  | 7 094,4       |                  |         |         |           |             |                   |         |         |        |  |
|                   | III | 7 195,0       |                  |         |         |           |             |                   |         |         |        |  |
|                   | IV  | 8 322,9       |                  |         |         |           |             |                   |         |         |        |  |
| 1980              | I   | 8 608,0       |                  |         |         |           |             |                   |         |         |        |  |
|                   | II  |               | 2 201,9          | 1 782,5 | 1 788,4 | 654,6     | 530,6       | 1 858,2           | 67,9    | 125,0   | 112,5  |  |
|                   | III | 9 281,4       | 2 246,7          | 1 644,0 | 1 764,2 | 771,9     | 530,2       | 1 933,0           | 78,2    | 128,6   |        |  |
|                   | IV  |               | 2 459,6          | 1 985,0 | 2 087,4 | 710,6     | 566,1       | 2 108,7           | 64,6    | 147,6   |        |  |
| 1979              | O   | 2 726,6       | 703,8            | 530,1   | 510,6   | 216,9     | 193,2       | 471,5             | 14,7    | 43,1    | 42,6   |  |
|                   | N   | 2 789,1       | 738,3            | 599,2   | 511,0   | 188,0     | 135,7       | 512,2             | 15,6    | 39,9    | 49,3   |  |
|                   | D   | 2 795,6       | 642,2            | 585,8   | 733,5   | 186,7     | 118,9       | 427,5             | 16,8    | 35,9    | 1,9    |  |
| 1980              | J   | 2 583,3       | 674,5            | 483,5   | 422,1   | 214,3     | 168,7       | 534,6             | 15,8    | 30,4    | 39,5   |  |
|                   | F   | 2 755,9       | 707,2            | 546,7   | 481,9   | 199,5     | 168,0       | 566,9             | 16,7    | 37,3    | 31,7   |  |
|                   | M   | 3 152,1       | 747,9            | 651,8   | 562,9   | 346,4     | 185,3       | 552,4             | 23,7    | 40,4    | 41,4   |  |
|                   | A   | 3 061,6       | 753,7            | 592,0   | 551,5   | 217,4     | 213,4       | 627,8             | 25,4    | 41,7    | 38,8   |  |
|                   | M   | 3 021,0       | 808,6            | 479,9   | 641,7   | 241,2     | 159,5       | 586,0             | 21,6    | 39,3    | 43,2   |  |
|                   | J   | 3 034,1       | 639,0            | 710,7   | 590,5   | 201,6     | 133,2       | 662,3             | 20,9    | 38,8    | 37,0   |  |
|                   | J   | 3 177,0       | 766,3            | 600,8   | 583,8   | 252,5     | 191,8       | 674,5             | 22,0    | 45,1    | 40,1   |  |
|                   | A   | 3 009,7       | 721,5            | 507,1   | 616,3   | 266,8     | 133,2       | 598,5             | 27,6    | 39,3    | 99,5   |  |
|                   | S   | 3 090,5       | 759,0            | 536,5   | 573,0   | 252,6     | 193,7       | 661,4             | 28,5    | 40,7    | 45,1   |  |
|                   | O   | 3 198,0       | 844,4            | 578,6   | 508,7   | 230,2     | 196,9       | 709,0             | 19,3    | 43,0    | 67,8   |  |
|                   | N   |               | 769,9            | 626,5   | 572,1   | 206,6     |             | 643,4             | 24,1    | 42,7    | 47,6   |  |
|                   | D   |               | 843,4            | 776,5   | 994,8   | 275,2     | 178,5       | 786,4             | 21,2    | 55,4    |        |  |
| 1981              | J   | 3 261,6       | 782,6            | 595,5   | 530,7   | 243,9     | 203,2       | 817,0             | 33,2    | 41,8    | 13,7   |  |
|                   | F   |               |                  |         |         |           |             |                   | 26,5    |         |        |  |

TRENDS IN EC TRADE  
major areas

Value in Mio ECU

| Period<br>Période    | EUR 10 | Deutsch-<br>land       | France  | Italia | Nederland | Belg.Lux | United<br>Kingdom | Ireland | Danmark | Ελλάδα |      |
|----------------------|--------|------------------------|---------|--------|-----------|----------|-------------------|---------|---------|--------|------|
| <b>LATIN AMERICA</b> |        | <b>AMÉRIQUE LATINE</b> |         |        |           |          |                   |         |         |        |      |
| <b>import</b>        |        |                        |         |        |           |          |                   |         |         |        |      |
| 1978                 | IV     | 2 406,9                | 767,5   | 298,0  | 519,3     | 254,3    | 176,1             | 262,0   | 6,1     | 86,7   |      |
| 1979                 | I      | 2 418,0                |         |        |           |          |                   |         |         |        |      |
|                      | II     | 2 718,0                |         |        |           |          |                   |         |         |        |      |
|                      | III    | 3 144,2                |         |        |           |          |                   |         |         |        |      |
|                      | IV     | 3 249,4                |         |        |           |          |                   |         |         |        |      |
| 1980                 | I      | 3 136,6                |         |        |           |          |                   |         |         |        |      |
|                      | II     |                        | 972,9   | 529,5  | 737,1     | 393,2    | 258,3             | 428,0   | 9,0     | 105,4  | 47,4 |
|                      | III    | 3 544,1                | 1 024,1 | 549,0  | 741,8     | 422,3    | 217,6             | 459,3   | 9,9     | 82,8   |      |
|                      | IV     |                        | 954,7   | 594,7  | 789,9     | 403,6    | 268,9             | 398,8   | 9,6     | 80,7   |      |
| 1979                 | O      | 1 042,5                | 344,9   | 139,4  | 188,6     | 112,4    | 69,2              | 136,2   | 4,8     | 32,3   | 14,6 |
|                      | N      | 1 166,2                | 330,0   | 133,0  | 224,9     | 205,0    | 94,5              | 122,1   | 2,4     | 36,4   | 17,8 |
|                      | D      | 1 026,7                | 281,0   | 132,0  | 329,1     | 83,0     | 72,9              | 90,1    | 1,7     | 18,9   | 0,2  |
| 1980                 | J      | 962,1                  | 286,3   | 150,8  | 152,9     | 107,8    | 55,7              | 164,0   | 5,4     | 28,8   | 10,4 |
|                      | F      | 985,5                  | 310,6   | 146,7  | 163,0     | 89,6     | 99,8              | 121,6   | 3,3     | 26,8   | 24,0 |
|                      | M      | 1 142,5                | 316,7   | 194,6  | 178,7     | 128,4    | 106,2             | 170,5   | 3,4     | 31,1   | 12,8 |
|                      | A      | 1 125,0                | 359,4   | 187,7  | 207,3     | 88,9     | 78,6              | 137,8   | 3,8     | 40,1   | 21,3 |
|                      | M      | 1 243,7                | 320,8   | 171,5  | 323,8     | 157,5    | 89,8              | 150,4   | 2,7     | 16,5   | 10,8 |
|                      | J      | 1 121,7                | 292,2   | 170,4  | 217,1     | 146,6    | 84,8              | 144,9   | 2,5     | 48,5   | 14,5 |
|                      | J      | 1 192,7                | 364,4   | 192,9  | 223,9     | 146,3    | 65,0              | 159,6   | 3,0     | 24,5   | 13,0 |
|                      | A      | 1 167,7                | 343,6   | 166,3  | 259,5     | 128,0    | 69,6              | 156,4   | 3,9     | 28,0   | 12,5 |
|                      | S      | 1 183,0                | 316,1   | 189,8  | 259,0     | 148,1    | 81,9              | 143,5   | 2,6     | 30,2   | 11,6 |
|                      | O      | 1 201,2                | 332,4   | 194,6  | 216,7     | 155,2    | 99,1              | 149,1   | 3,9     | 29,0   | 21,1 |
|                      | N      |                        | 326,7   | 179,6  | 257,8     | 112,1    |                   | 138,9   | 3,7     | 25,7   | 10,9 |
|                      | D      |                        | 294,5   | 219,8  | 314,3     | 138,5    | 100,6             | 108,3   | 2,0     | 25,9   |      |
|                      | 1981   | J                      | 1 173,0 | 269,8  | 245,7     | 280,7    | 125,1             | 75,1    | 145,5   | 3,7    | 25,9 |
|                      | F      |                        |         |        |           |          |                   | 4,1     |         |        |      |
| <b>export</b>        |        |                        |         |        |           |          |                   |         |         |        |      |
| 1978                 | IV     | 2 316,9                | 859,9   | 385,0  | 432,4     | 145,9    | 114,1             | 321,7   | 20,8    | 34,1   |      |
| 1979                 | I      | 2 264,8                |         |        |           |          |                   |         |         |        |      |
|                      | II     | 2 306,1                |         |        |           |          |                   |         |         |        |      |
|                      | III    | 2 663,5                |         |        |           |          |                   |         |         |        |      |
|                      | IV     | 2 984,3                |         |        |           |          |                   |         |         |        |      |
| 1980                 | I      | 2 496,2                |         |        |           |          |                   |         |         |        |      |
|                      | II     |                        | 958,3   | 514,8  | 509,0     | 138,2    | 189,9             | 391,9   | 33,2    | 35,1   | 3,2  |
|                      | III    | 2 998,4                | 1 149,9 | 485,0  | 455,8     | 204,7    | 167,9             | 433,7   | 42,8    | 57,0   |      |
|                      | IV     |                        | 1 266,9 | 605,6  | 661,0     | 180,9    | 120,2             | 466,1   | 31,8    | 55,6   |      |
| 1979                 | O      | 939,5                  | 350,5   | 174,6  | 144,0     | 58,7     | 63,1              | 102,5   | 9,5     | 36,4   | 0,2  |
|                      | N      | 998,7                  | 365,3   | 204,3  | 154,5     | 56,6     | 50,4              | 138,5   | 9,6     | 18,9   | 0,6  |
|                      | D      | 1 047,0                | 305,5   | 215,9  | 229,6     | 43,2     | 48,8              | 181,6   | 5,4     | 15,0   | 0,4  |
| 1980                 | J      | 845,8                  | 328,2   | 142,0  | 107,3     | 64,3     | 55,4              | 133,2   | 3,4     | 11,7   | 0,3  |
|                      | F      | 810,0                  | 321,1   | 147,1  | 122,6     | 35,3     | 37,2              | 120,6   | 4,8     | 20,0   | 1,2  |
|                      | M      | 835,4                  | 331,6   | 138,1  | 120,7     | 41,4     | 41,7              | 145,1   | 4,6     | 10,3   | 1,8  |
|                      | A      | 852,2                  | 353,1   | 155,4  | 142,9     | 38,2     | 48,8              | 96,8    | 7,6     | 9,3    | 0,3  |
|                      | M      | 924,9                  | 315,3   | 138,4  | 149,5     | 50,3     | 95,8              | 149,2   | 15,3    | 10,8   | 0,4  |
|                      | J      | 987,7                  | 289,8   | 221,0  | 214,7     | 49,8     | 40,9              | 146,6   | 10,3    | 14,2   | 0,7  |
|                      | J      | 1 029,6                | 416,4   | 169,9  | 149,5     | 77,5     | 41,4              | 144,0   | 12,5    | 17,9   | 0,5  |
|                      | A      | 958,8                  | 328,5   | 138,5  | 222,3     | 63,3     | 34,3              | 141,3   | 20,2    | 9,5    | 0,9  |
|                      | S      | 1 069,6                | 404,4   | 176,5  | 148,5     | 63,5     | 90,1              | 148,8   | 10,2    | 27,2   | 0,3  |
|                      | O      | 1 113,7                | 459,0   | 202,1  | 162,4     | 62,0     | 41,3              | 156,1   | 15,3    | 13,5   | 2,1  |
|                      | N      |                        | 388,7   | 166,0  | 177,9     | 52,0     |                   | 150,1   | 9,3     | 17,9   | 1,8  |
|                      | D      |                        | 415,8   | 236,2  | 315,4     | 66,8     | 41,0              | 164,1   | 7,2     | 22,5   |      |
|                      | 1981   | J                      | 971,8   | 418,9  | 149,4     | 140,8    | 60,4              | 33,7    | 135,4   | 4,5    | 28,7 |
|                      | F      |                        |         |        |           |          |                   | 6,7     |         |        |      |

ÉVOLUTION DU COMMERCE DE LA CE  
avec les principales zones

Valeurs en Mio ECU

| Period<br>Période |     | EUR 10        | Deutsch-<br>land | France | Italia | Nederland | Belg.Lux     | United<br>Kingdom | Ireland | Danmark | Ελλάδα |  |
|-------------------|-----|---------------|------------------|--------|--------|-----------|--------------|-------------------|---------|---------|--------|--|
|                   |     | <b>ASEAN</b>  |                  |        |        |           | <b>ANASE</b> |                   |         |         |        |  |
|                   |     | <b>import</b> |                  |        |        |           |              |                   |         |         |        |  |
| 1978              | IV  | 1 151,3       | 350,5            | 171,5  | 156,7  | 201,8     | 64,1         | 169,6             | 4,3     | 27,6    |        |  |
| 1979              | I   | 1 243,7       |                  |        |        |           |              |                   |         |         |        |  |
|                   | II  | 1 348,5       |                  |        |        |           |              |                   |         |         |        |  |
|                   | III | 1 350,5       |                  |        |        |           |              |                   |         |         |        |  |
|                   | IV  | 1 511,7       |                  |        |        |           |              |                   |         |         |        |  |
| 1980              | I   | 1 925,2       |                  |        |        |           |              |                   |         |         |        |  |
|                   | II  |               | 465,2            | 303,0  | 182,0  | 247,2     | 83,8         | 353,8             | 7,3     | 25,6    | 5,4    |  |
|                   | III | 1 662,7       | 543,2            | 238,2  | 175,9  | 200,8     | 71,2         | 390,6             | 7,9     | 29,7    |        |  |
|                   | IV  |               | 474,8            | 264,3  | 225,2  | 272,3     | 81,4         | 265,1             | 7,6     | 23,9    |        |  |
| 1979              | O   | 514,1         | 169,4            | 86,8   | 48,9   | 79,7      | 27,3         | 84,5              | 2,5     | 11,9    | 3,1    |  |
|                   | N   | 497,5         | 143,4            | 86,0   | 60,6   | 88,3      | 24,7         | 79,4              | 2,1     | 9,2     | 3,7    |  |
|                   | D   | 485,4         | 136,5            | 60,8   | 108,8  | 60,6      | 20,7         | 83,5              | 1,3     | 8,8     | 0,6    |  |
| 1980              | J   | 626,8         | 154,9            | 102,1  | 48,4   | 101,3     | 29,6         | 166,1             | 2,9     | 19,2    | 2,3    |  |
|                   | F   | 728,7         | 199,0            | 86,3   | 69,4   | 84,6      | 28,5         | 244,0             | 2,2     | 13,4    | 1,2    |  |
|                   | M   | 563,3         | 160,5            | 80,6   | 53,8   | 77,3      | 25,2         | 148,7             | 2,0     | 13,3    | 1,8    |  |
|                   | A   | 586,9         | 158,9            | 102,6  | 68,7   | 90,0      | 28,6         | 121,9             | 1,8     | 10,0    | 4,4    |  |
|                   | M   | 529,1         | 153,5            | 117,4  | 62,1   | 74,7      | 23,2         | 83,4              | 2,9     | 9,1     | 2,7    |  |
|                   | J   | 554,0         | 152,8            | 82,9   | 51,3   | 82,6      | 27,5         | 141,1             | 2,6     | 10,5    | 2,7    |  |
|                   | J   | 583,8         | 164,5            | 82,9   | 68,7   | 62,8      | 25,6         | 165,8             | 2,6     | 9,0     | 1,8    |  |
|                   | A   | 457,2         | 159,4            | 62,1   | 43,1   | 64,1      | 22,9         | 93,6              | 2,6     | 8,5     | 1,0    |  |
|                   | S   | 601,5         | 219,0            | 93,2   | 64,8   | 73,8      | 20,5         | 113,2             | 2,6     | 12,0    | 2,3    |  |
|                   | O   | 563,7         | 168,2            | 83,8   | 86,2   | 80,0      | 22,5         | 104,4             | 3,1     | 9,0     | 6,6    |  |
|                   | N   |               | 146,0            | 108,0  | 52,3   | 97,3      |              | 73,8              | 2,5     | 9,3     | 1,8    |  |
|                   | D   |               | 153,2            | 72,5   | 86,8   | 94,8      | 29,2         | 68,1              | 1,9     | 5,6     |        |  |
| 1981              | J   | 533,0         | 175,0            | 84,7   | 44,6   | 96,5      | 33,8         | 83,3              | 3,3     | 11,7    | 0,2    |  |
|                   | F   |               |                  |        |        |           |              |                   | 3,2     |         |        |  |
|                   |     | <b>export</b> |                  |        |        |           |              |                   |         |         |        |  |
| 1978              | IV  | 998,0         | 363,9            | 107,1  | 90,7   | 86,5      | 55,5         | 269,2             | 3,8     | 20,5    |        |  |
| 1979              | I   | 914,3         |                  |        |        |           |              |                   |         |         |        |  |
|                   | II  | 1 052,8       |                  |        |        |           |              |                   |         |         |        |  |
|                   | III | 1 170,2       |                  |        |        |           |              |                   |         |         |        |  |
|                   | IV  | 1 213,9       |                  |        |        |           |              |                   |         |         |        |  |
| 1980              | I   | 1 297,9       |                  |        |        |           |              |                   |         |         |        |  |
|                   | II  |               | 414,2            | 153,8  | 104,9  | 111,0     | 55,8         | 324,0             | 6,5     | 24,7    | 0,7    |  |
|                   | III | 1 374,3       | 419,0            | 146,0  | 103,7  | 229,2     | 58,7         | 381,0             | 8,8     | 26,7    |        |  |
|                   | IV  |               | 501,6            | 194,4  | 148,6  | 112,6     | 68,9         | 391,6             | 7,5     | 26,9    |        |  |
| 1979              | O   | 418,7         | 133,5            | 85,7   | 36,2   | 28,7      | 22,7         | 94,9              | 2,7     | 10,0    | 4,3    |  |
|                   | N   | 411,9         | 148,7            | 70,3   | 27,1   | 37,8      | 16,9         | 95,9              | 2,9     | 12,1    | 0,1    |  |
|                   | D   | 387,3         | 129,3            | 74,5   | 43,2   | 21,6      | 14,6         | 95,4              | 1,7     | 5,5     | 0,0    |  |
| 1980              | J   | 390,3         | 125,3            | 45,8   | 21,4   | 45,2      | 26,4         | 108,4             | 1,5     | 16,2    | 0,1    |  |
|                   | F   | 427,6         | 137,1            | 90,5   | 34,8   | 30,3      | 19,1         | 102,8             | 1,7     | 10,9    | 0,4    |  |
|                   | M   | 477,7         | 138,7            | 43,8   | 52,1   | 101,6     | 15,7         | 109,5             | 1,9     | 14,3    | 0,2    |  |
|                   | A   | 374,5         | 123,4            | 47,4   | 36,4   | 40,2      | 22,4         | 95,3              | 1,2     | 7,9     | 0,3    |  |
|                   | M   | 411,7         | 153,1            | 47,0   | 32,3   | 45,9      | 16,5         | 103,3             | 4,0     | 9,2     | 0,3    |  |
|                   | J   | 415,4         | 137,6            | 59,4   | 36,2   | 30,4      | 16,5         | 125,4             | 1,3     | 7,2     | 1,5    |  |
|                   | J   | 465,6         | 149,5            | 58,7   | 38,1   | 41,2      | 23,3         | 142,9             | 3,8     | 8,2     | 0,1    |  |
|                   | A   | 501,9         | 139,3            | 40,9   | 41,4   | 140,4     | 13,7         | 115,2             | 2,3     | 8,6     | 0,1    |  |
|                   | S   | 408,4         | 130,3            | 46,6   | 24,8   | 47,6      | 21,6         | 125,0             | 2,7     | 8,9     | 1,0    |  |
|                   | O   | 488,0         | 178,5            | 53,5   | 37,6   | 44,6      | 21,7         | 140,9             | 2,4     | 8,1     | 0,8    |  |
|                   | N   |               | 150,2            | 52,0   | 39,0   | 29,8      |              | 114,7             | 1,9     | 7,4     | 0,0    |  |
|                   | D   |               | 172,8            | 88,4   | 71,6   | 38,7      | 21,0         | 142,2             | 3,2     | 9,6     |        |  |
| 1981              | J   | 432,9         | 150,8            | 47,0   | 34,8   | 36,9      | 19,1         | 135,5             | 1,2     | 7,8     | 0,0    |  |
|                   | F   |               |                  |        |        |           |              |                   | 2,0     |         |        |  |

| JANUARY 1981 |                                | EUR 10     |               | Deutschland |               | France    |               | Italia    |               | Nederland |               | Pays Partenaires                  |  | Code |
|--------------|--------------------------------|------------|---------------|-------------|---------------|-----------|---------------|-----------|---------------|-----------|---------------|-----------------------------------|--|------|
| Code         | Partner countries              | 1 000 ECU  | Indices 81/80 | 1 000 ECU   | Indices 81/80 | 1 000 ECU | Indices 81/80 | 1 000 ECU | Indices 81/80 | 1 000 ECU | Indices 81/80 |                                   |  |      |
|              | World                          | 41 612 560 | 97            | 10 925 630  | 98            | 7 996 528 | 105           | 5 222 626 | 108           | 4 260 743 | 93            | Monde                             |  |      |
|              | Intra-EC (EUR 10)              | 19 372 240 | 95            | 5 307 384   | 103           | 3 777 762 | 101           | 2 259 367 | 101           | 1 998 184 | 85            | Intra-CE (EUR 10)                 |  |      |
|              | Extra-EC                       | 22 211 760 | 99            | 5 614 387   | 95            | 4 213 988 | 111           | 2 962 787 | 114           | 2 262 560 | 103           | Extra-CE                          |  |      |
|              | Class 1                        | 10 672 560 | 98            | 2 847 781   | 94            | 1 535 684 | 102           | 1 062 785 | 105           | 906 084   | 109           | Class 1                           |  |      |
|              | EFTA                           | 3 934 360  | 98            | 1 219 006   | 92            | 395 654   | 85            | 330 674   | 105           | 242 853   | 95            | AELE                              |  |      |
|              | Other Western Europe           | 918 164    | 94            | 253 796     | 95            | 281 301   | 108           | 130 954   | 82            | 72 925    | 111           | Autr. pays d'Europe occid.        |  |      |
|              | USA and Canada                 | 3 897 752  | 97            | 862 739     | 86            | 585 917   | 101           | 381 428   | 100           | 462 855   | 111           | USA et Canada                     |  |      |
|              | Other class 1                  | 1 922 285  | 104           | 512 221     | 111           | 272 811   | 135           | 209 729   | 141           | 127 451   | 137           | Autres classe 1                   |  |      |
|              | Class 2                        | 9 650 081  | 99            | 2 154 934   | 92            | 2 327 198 | 115           | 1 574 947 | 118           | 1 178 227 | 94            | Class 2                           |  |      |
|              | ACP (59 countries)             | 1 460 317  | 103           | 316 098     | 86            | 411 724   | 108           | 169 550   | 144           | 212 760   | 94            | ACP (59 pays)                     |  |      |
|              | DOM                            | 18 739     | 89            | 1 428       | 181           | 11 564    | 97            | 387       | 97            | 22        | 733           | DOM                               |  |      |
|              | TOM                            | 58 656     | 107           | 877         | 7             | 23 181    | 62            | 6 843     | 10            | 10 247    | 7             | TOM                               |  |      |
|              | Other class 2                  | 8 112 370  | 99            | 1 836 531   | 94            | 1 880 729 | 119           | 1 398 158 | 115           | 955 198   | 94            | Autres classe 2                   |  |      |
|              | Class 3 <sup>1)</sup>          | 1 889 125  | 108           | 611 672     | 112           | 351 106   | 124           | 335 065   | 124           | 178 250   | 142           | Class 3 <sup>1)</sup>             |  |      |
|              | Eastern Europe <sup>1)</sup>   | 1 689 894  | 107           | 543 870     | 110           | 309 900   | 121           | 304 649   | 126           | 161 999   | 146           | Europe orientale <sup>1)</sup>    |  |      |
|              | Other class 3                  | 199 230    | 117           | 67 801      | 129           | 41 206    | 161           | 30 406    | 106           | 16 250    | 114           | Autres classe 3                   |  |      |
|              | Miscellaneous                  | 28 548     | 37            | 3 876       | 125           | 4 778     | 9             | 471       | 98            | 1         | 100           | Divers non classés                |  |      |
|              | OECD                           | 29 667 470 | 97            | 8 085 207   | 100           | 5 243 453 | 101           | 3 227 707 | 101           | 2 900 192 | 91            | OCDE                              |  |      |
|              | Mediterranean Basin            | 2 754 267  | 100           | 871 670     | 109           | 556 272   | 95            | 660 346   | 111           | 199 215   | 124           | Bassin méditerranéen              |  |      |
|              | OPEC                           | 3 462 826  | 97            | 1 085 697   | 86            | 1 645 970 | 125           | 927 041   | 105           | 740 474   | 85            | OPEP                              |  |      |
|              | Latin America                  | 1 172 997  | 122           | 269 771     | 94            | 245 720   | 163           | 280 725   | 184           | 125 068   | 116           | Amérique latine                   |  |      |
|              | ASEAN                          | 533 026    | 85            | 174 984     | 113           | 64 726    | 83            | 44 579    | 92            | 95 621    | 92            | ANASE                             |  |      |
| 001          | France                         | 3 260 489  | 93            | 1 199 636   | 103           |           |               | 655 979   | 92            | 252 283   | 77            | France                            |  | 001  |
| 002          | Belgium and Luxembourg         | 2 308 590  | 96            | 719 052     | 88            |           | 723 820       | 162 100   | 85            | 357 269   | 77            | Belgique et Luxembourg            |  | 002  |
| 003          | Netherlands                    | 4 536 781  | 99            | 1 442 577   | 100           |           | 562 990       | 250 481   | 111           |           |               | Pays-Bas                          |  | 003  |
| 004          | R F of Germany                 | 4 536 781  | 99            |             |               | 1 275 697 | 99            | 850 688   | 102           | 843 699   | 85            | R F d'Allemagne                   |  | 004  |
| 005          | Italy                          | 1 986 856  | 93            | 766 101     | 95            | 659 562   | 102           |           |               | 116 078   | 82            | Italie                            |  | 005  |
| 006          | United Kingdom                 | 2 765 934  | 114           | 886 725     | 138           | 410 265   | 93            | 245 159   | 132           | 357 436   | 114           | Royaume-Uni                       |  | 006  |
| 007          | Ireland                        | 366 484    | 106           | 49 734      | 118           | 41 314    | 90            | 12 193    | 125           | 21 942    | 126           | Irlande                           |  | 007  |
| 008          | Denmark                        | 495 519    | 96            | 162 522     | 87            | 52 068    | 97            | 56 183    | 91            | 39 186    | 105           | Danemark                          |  | 008  |
| 009          | Greece                         | 188 767    | 100           | 81 037      | 106           | 52 046    | 259           | 26 585    | 111           | 10 290    | 27            | Grèce                             |  | 009  |
| 024          | Iceland                        | 25 808     | 95            | 5 741       | 114           | 780       | 41            | 3 789     | 766           | 238       | 37            | Islande                           |  | 024  |
| 025          | Faroe Islands                  | 6 367      | 83            | 1 913       | 129           | 332       | 27            | 452       | 76            |           |               | Iles Féroé                        |  | 025  |
| 028          | Norway                         | 730 174    | 102           | 254 266     | 96            | 41 459    | 65            | 11 979    | 91            | 42 862    | 89            | Norvège                           |  | 028  |
| 030          | Sweden                         | 862 344    | 89            | 221 893     | 95            | 100 481   | 85            | 55 471    | 92            | 79 228    | 93            | Suède                             |  | 030  |
| 032          | Finland                        | 402 241    | 95            | 91 586      | 103           | 40 726    | 90            | 19 805    | 80            | 34 956    | 108           | Finlande                          |  | 032  |
| 036          | Switzerland                    | 1 265 180  | 109           | 346 621     | 88            | 147 795   | 87            | 122 411   | 132           | 45 357    | 88            | Suisse                            |  | 036  |
| 038          | Austria                        | 492 560    | 90            | 263 533     | 87            | 32 452    | 98            | 104 218   | 99            | 30 275    | 117           | Autriche                          |  | 038  |
| 040          | Portugal                       | 156 051    | 90            | 35 365      | 99            | 31 962    | 95            | 13 001    | 126           | 9 895     | 80            | Portugal                          |  | 040  |
| 042          | Spain                          | 626 649    | 92            | 128 507     | 90            | 236 205   | 104           | 74 569    | 77            | 42 545    | 105           | Espagne                           |  | 042  |
| 043          | Andorra                        | 473        | 103           | 213         | 124           |           |               | 215       | 120           | 33        | 31            | Andorre                           |  | 043  |
| 044          | Gibraltar                      | 196        | 43            |             |               |           |               | 3         | 6             | 45        | 47            | Gibraltar                         |  | 044  |
| 045          | Vatican City State             | 37         | 148           | 31          | 517           |           |               |           |               | 4         | 33            | Cité du Vatican                   |  | 045  |
| 046          | Malta                          | 13 822     | 79            | 6 507       | 80            | 634       | 100           | 1 058     | 100           | 1 058     | 90            | Malte                             |  | 046  |
| 048          | Yugoslavia                     | 168 985    | 94            | 72 977      | 87            | 25 046    | 123           | 43 222    | 100           | 15 051    | 88            | Yougoslavie                       |  | 048  |
| 052          | Turkey                         | 101 624    | 123           | 43 647      | 143           | 18 866    | 169           | 11 470    | 62            | 14 414    | 215           | Turquie                           |  | 052  |
| 056          | Soviet Union                   | 1 034 270  | 122           | 307 133     | 133           | 214 401   | 130           | 172 291   | 146           | 101 114   | 182           | Union soviétique                  |  | 056  |
| 058          | German Dem. Rep. <sup>1)</sup> | 73 064     | 99            |             |               | 14 107    | 89            | 15 705    | 110           | 17 140    | 209           | Rép. démocr. allem. <sup>1)</sup> |  | 058  |
| 060          | Poland                         | 145 669    | 62            | 54 927      | 76            | 25 564    | 75            | 26 193    | 87            | 5 834     | 84            | Pologne                           |  | 060  |
| 062          | Czechoslovakia                 | 119 838    | 91            | 64 129      | 105           | 13 274    | 117           | 14 905    | 77            | 8 591     | 80            | Tchécoslovaquie                   |  | 062  |
| 064          | Hungary                        | 116 976    | 96            | 59 688      | 106           | 13 570    | 102           | 23 592    | 88            | 6 575     | 83            | Hongrie                           |  | 064  |
| 066          | Romania                        | 154 525    | 124           | 44 251      | 72            | 24 678    | 175           | 39 770    | 215           | 23 283    | 129           | Roumanie                          |  | 066  |
| 068          | Bulgaria                       | 40 163     | 108           | 13 093      | 108           | 2 754     | 124           | 5 302     | 75            | 1 197     | 113           | Bulgarie                          |  | 068  |
| 070          | Albania                        | 5 390      | 140           | 649         | 46            | 1 552     | 259           | 2 891     | 184           | 266       | 193           | Albanie                           |  | 070  |
| 202          | Canary Islands                 | 39 738     | 142           | 3 629       | 106           | 724       | 296           | 724       | 296           | 25        | 38            | Iles Canaries                     |  | 202  |
| 204          | Morocco                        | 112 002    | 96            | 17 099      | 77            | 56 667    | 109           |           |               | 7 764     | 71            | Maroc                             |  | 204  |
| 205          | Ceuta and Melilla              | 2          | 1             |             |               |           |               |           |               |           |               | Ceuta et Melilla                  |  | 205  |
| 208          | Algeria                        | 191 325    | 58            | 60 406      | 63            | 51 842    | 54            | 26 841    | 37            | 39 743    | 339           | Algérie                           |  | 208  |
| 212          | Tunisia                        | 74 181     | 68            | 18 618      | 103           | 28 929    | 119           | 15 722    | 198           | 5 813     | 80            | Tunisie                           |  | 212  |
| 216          | Libya                          | 595 886    | 91            | 329 441     | 109           | 12 992    | 17            | 216 848   | 99            | 21 354    | 90            | Libye                             |  | 216  |
| 220          | Egypt                          | 237 881    | 181           | 24 796      | 195           | 1 694     | 48            | 163 028   | 306           | 1 154     | 49            | Égypte                            |  | 220  |
| 224          | Sudan                          | 15 354     | 118           | 2 767       | 64            | 3 814     | 134           | 6 156     | 378           | 242       | 60            | Soudan                            |  | 224  |
| 228          | Mauritania                     | 6 348      | 57            | 715         | 157           | 2 623     | 39            | 1 217     | 100           | 364       | 60            | Mauritanie                        |  | 228  |
| 232          | Mali                           | 6 088      | 78            | 167         | 54            | 2 371     | 65            | 188       | 409           | 5         | 5             | Mali                              |  | 232  |
| 236          | Upper Volta                    | 2 299      | 99            | 453         | 174           | 1 604     | 175           | 121       | 31            | 33        | 36            | Haute-Volta                       |  | 236  |
| 240          | Niger                          | 17 426     | 57            | 4 958       | 174           | 12 091    | 45            | 15        | 5             | 318       | 318           | Niger                             |  | 240  |
| 244          | Chad                           | 1 747      | 89            | 1 048       | 307           | 550       | 45            | 95        | 5             |           |               | Tchad                             |  | 244  |
| 247          | Republic of Cape Verde         | 34         | 340           |             |               | 10        | 24            |           |               |           |               | République du Cap-Vert            |  | 247  |
| 248          | Senegal                        | 12 447     | 71            | 233         | 27            | 8 582     | 85            | 821       | 48            | 133       | 145           | Sénégal                           |  | 248  |
| 252          | Gambia                         | 295        | 33            |             |               |           |               | 51        | 46            |           |               | Gambie                            |  | 252  |
| 257          | Guinea Bissau                  | 535        | 402           | 1           |               | 16        | 12            | 84        | 92            | 140       |               | Guinée-Bissau                     |  | 257  |
| 260          | Guinea                         | 6 386      | 85            | 2 449       | 47            | 2 501     | 179           | 830       | 92            | 29        | 29            | Guinée                            |  | 260  |
| 264          | Sierra Leone                   | 18 056     | 90            | 1 775       | 45            | 849       | 181           | 21        | 84            | 2 553     | 89            | Sierra Leone                      |  | 264  |
| 268          | Liberia                        | 29 917     | 76            | 15 283      | 125           | 5 584     | 55            | 4 017     | 56            | 1 428     | 160           | Libéria                           |  | 268  |
| 272          | Ivory Coast                    | 109 937    | 83            | 18 961      | 62            | 44 937    | 90            | 19 173    | 84            | 12 442    | 94            | Côte-d'Ivoire                     |  | 272  |
| 276          | Ghana                          | 14 646     | 68            | 5 962       | 97            | 1 399     | 98            | 1 240     | 182           | 2 050     | 186           | Ghana                             |  | 276  |
| 280          | Togo                           | 11 269     | 128           | 1 131       | 52            | 6 723     | 278           | 770       | 66            | 1 801     | 85            | Togo                              |  | 280  |
| 284          | Benin                          | 1 329      | 67            | 63          | 28            | 400       | 40            | 316       | 137           | 224       |               | Bénin                             |  | 284  |
| 288          | Nigeria                        | 644 751    | 133           | 150 401     | 105           | 231 904   | 199           | 71 537    | 254           | 129 224   | 78            | Nigeria                           |  | 288  |
| 302          | Cameroon                       | 75 594     | 117           | 24 336      | 168           | 21 043    | 83            | 5 241     | 62            | 21 766    | 154           | Caméroun                          |  | 302  |
| 306          | Central African Republic       | 4 352      | 95            | 360         |               | 1 858     | 71            | 536       | 200           | 184       |               | République Centrafricaine         |  | 306  |
| 310          | Equatorial Guinea              | 1 188      | 183           | 158         |               |           |               |           |               | 1 030     | 286           | Guinée équatoriale                |  | 310  |
| 314          | São Tomé and Príncipe          | 1 781      | 111           | 1 631       | 169           | 150       |               |           |               | 10 207    | 167           | São Tomé et Príncipe              |  | 314  |
| 318</        |                                |            |               |             |               |           |               |           |               |           |               |                                   |  |      |

## import

| JANUARY<br>1981 |                                | Belg.-Lux. |                       | United Kingdom |                       | Ireland   |                       | Danmark   |                       | Ελλάδα    |                       |                            |      |
|-----------------|--------------------------------|------------|-----------------------|----------------|-----------------------|-----------|-----------------------|-----------|-----------------------|-----------|-----------------------|----------------------------|------|
| Code            | Partner countries              | 1 000 ECU  | Indices<br>81/<br>/80 | 1 000 ECU      | Indices<br>81/<br>/80 | 1 000 ECU | Indices<br>81/<br>/80 | 1 000 ECU | Indices<br>81/<br>/80 | 1 000 ECU | Indices<br>81/<br>/80 | Pays Partenaires           | Code |
|                 | World                          | 4 174 347  | 95                    | 7 001 506      | 91                    | 709 583   | 98                    | 1 185 581 | 92                    | 136 024   | 25                    | Μοnde                      |      |
|                 | Intra-EC (EUR 10)              | 2 463 956  | 92                    | 2 409 460      | 87                    | 518 114   | 101                   | 541 487   | 84                    | 96 533    | 46                    | Intra-CE (EUR 10)          |      |
|                 | Extra-EC                       | 1 708 929  | 98                    | 4 577 660      | 94                    | 187 897   | 93                    | 844 094   | 100                   | 39 486    | 12                    | Extra-CE                   |      |
|                 | Class 1                        | 844 101    | 92                    | 2 873 661      | 101                   | 125 675   | 97                    | 481 161   | 100                   | 25 650    | 18                    | Classe 1                   |      |
|                 | EFTA                           | 265 215    | 148                   | 1 126 187      | 105                   | 24 835    | 64                    | 323 352   | 94                    | 6 584     | 24                    | AELE                       |      |
|                 | Other Western Europe           | 47 382     | 107                   | 114 697        | 78                    | 4 604     | 75                    | 10 698    | 66                    | 1 807     | 32                    | Autr. pays d'Europe occid. |      |
|                 | USA and Canada                 | 330 095    | 86                    | 1 109 376      | 98                    | 70 835    | 107                   | 88 144    | 125                   | 6 363     | 38                    | USA et Canada              |      |
|                 | Other class 1                  | 201 408    | 65                    | 523 401        | 108                   | 25 401    | 139                   | 38 967    | 131                   | 10 896    | 12                    | Autres classe 1            |      |
|                 | Class 2                        | 746 192    | 105                   | 1 478 494      | 84                    | 52 158    | 84                    | 131 475   | 117                   | 6 456     | 5                     | Classe 2                   |      |
|                 | ACP (59 countries)             | 154 942    | 156                   | 168 593        | 88                    | 4 913     | 48                    | 21 332    | 205                   | 396       | 8                     | ACP (59 pays)              |      |
|                 | DOM                            | 15         | 83                    | 1 811          | 38                    |           |                       | 3 512     | 108                   |           |                       | DOM                        |      |
|                 | TOM                            | 220        | 36                    | 17 228         | 492                   | 47 58     | 28                    | 2         | 67                    |           |                       | TOM                        |      |
|                 | Other class 2                  | 591 015    | 97                    | 1 290 862      | 83                    | 47 187    | 92                    | 106 630   | 108                   | 6 060     | 5                     | Autres classe 2            |      |
|                 | Class 3 1)                     | 118 635    | 104                   | 225 506        | 80                    | 10 064    | 88                    | 51 468    | 74                    | 7 379     | 17                    | Classe 3 1)                |      |
|                 | Eastern Europe 1)              | 105 102    | 101                   | 199 649        | 80                    | 9 501     | 91                    | 48 444    | 73                    | 6 780     | 16                    | Europe orientale 1)        |      |
|                 | Other class 3                  | 13 533     | 127                   | 25 857         | 78                    | 564       | 48                    | 3 014     | 98                    | 599       | 32                    | Autres classe 3            |      |
|                 | Miscellaneous                  | 1 462      | 33                    | 14 385         | 119                   | 3 572     | 62                    | 0         |                       | 5         | 1                     | Divers non classés         |      |
|                 | OECD                           | 3 238 069  | 96                    | 5 209 320      | 94                    | 642 745   | 100                   | 998 674   | 90                    | 122 105   | 35                    | OCDE                       |      |
|                 | Mediterranean Basin            | 107 473    | 89                    | 327 361        | 87                    | 8 672     | 81                    | 20 441    | 79                    | 2 817     | 3                     | Bassin méditerranéen       |      |
|                 | OPEC                           | 458 471    | 100                   | 599 588        | 73                    | 28 903    | 100                   | 63 205    | 241                   | 147       |                       | OPEP                       |      |
|                 | Latin America                  | 75 087     | 135                   | 145 477        | 89                    | 3 696     | 69                    | 25 870    | 90                    | 1 583     | 15                    | Amérique latine            |      |
|                 | ASEAN                          | 33 786     | 114                   | 83 273         | 50                    | 3 290     | 112                   | 11 714    | 61                    | 153       | 7                     | ANASE                      |      |
| 001             | France                         | 551 484    | 90                    | 507 738        | 93                    | 40 903    | 113                   | 39 186    | 80                    | 13 280    | 44                    | France                     | 001  |
| 002             | Belgium and Luxembourg         |            |                       | 277 580        | 75                    | 18 583    | 160                   | 45 022    | 83                    | 5 164     | 51                    | Belgique et Luxembourg     | 002  |
| 003             | Netherlands                    | 711 169    | 93                    | 382 572        | 92                    | 23 821    | 86                    | 80 086    | 67                    | 9 130     | 39                    | Pays-Bas                   | 003  |
| 004             | R F of Germany                 | 728 900    | 88                    | 578 899        | 77                    | 42 093    | 101                   | 178 999   | 75                    | 37 806    | 54                    | R F d'Allemagne            | 004  |
| 005             | Italy                          | 125 672    | 93                    | 264 377        | 84                    | 11 898    | 84                    | 22 223    | 72                    | 20 945    | 42                    | Italie                     | 005  |
| 006             | United Kingdom                 | 310 675    | 108                   |                |                       | 375 839   | 100                   | 171 540   | 114                   | 8 295     | 37                    | Royaume-Uni                | 006  |
| 007             | Ireland                        | 12 819     | 107                   | 226 112        | 106                   |           |                       | 2 017     | 74                    | 353       | 72                    | Irlande                    | 007  |
| 008             | Denmark                        | 17 236     | 93                    | 162 165        | 108                   | 4 599     | 100                   |           |                       | 1 560     | 47                    | Danemark                   | 008  |
| 009             | Greece                         | 6 001      | 117                   | 10 018         | 43                    | 377       | 190                   | 2 413     | 105                   |           |                       | Grèce                      | 009  |
| 024             | Iceland                        | 840        | 237                   | 12 040         | 66                    |           |                       | 726       | 159                   | 1 642     |                       | Islande                    | 024  |
| 025             | Faroe Islands                  | 10         | 24                    | 1 210          | 76                    |           |                       | 186       | 116                   | 2 264     |                       | Iles Féroé                 | 025  |
| 028             | Norway                         | 39 629     | 107                   | 285 817        | 126                   | 1 930     | 51                    | 52 046    | 96                    | 186       | 9                     | Norvège                    | 028  |
| 030             | Sweden                         | 64 705     | 125                   | 170 228        | 76                    | 10 709    | 92                    | 158 807   | 95                    | 822       | 11                    | Suède                      | 030  |
| 032             | Finland                        | 11 994     | 87                    | 117 742        | 92                    | 5 796     | 42                    | 79 100    | 97                    | 496       | 19                    | Finlande                   | 032  |
| 036             | Switzerland                    | 124 907    | 242                   | 454 113        | 122                   | 3 528     | 62                    | 17 997    | 87                    | 2 451     | 41                    | Suisse                     | 036  |
| 038             | Austria                        | 14 496     | 98                    | 35 775         | 82                    | 1 633     | 87                    | 9 383     | 72                    | 795       | 11                    | Autriche                   | 038  |
| 040             | Portugal                       | 8 645      | 93                    | 50 471         | 81                    | 1 227     | 63                    | 5 294     | 78                    | 191       | 12                    | Portugal                   | 040  |
| 042             | Spain                          | 37 423     | 109                   | 95 430         | 77                    | 4 014     | 76                    | 6 758     | 65                    | 1 198     | 45                    | Espagne                    | 042  |
| 043             | Andorra                        |            |                       |                |                       |           |                       |           |                       |           |                       | Andorra                    | 043  |
| 044             | Gibraltar                      |            |                       | 137            | 49                    |           |                       |           |                       |           |                       | Gibraltar                  | 044  |
| 045             | Vatican City State             |            |                       |                |                       |           |                       |           |                       |           |                       | Cité du Vatican            | 045  |
| 046             | Malta                          | 980        | 106                   | 3 589          | 73                    | 4         | 11                    | 145       | 41                    |           |                       | Malte                      | 046  |
| 048             | Yugoslavia                     | 5 224      | 112                   | 5 656          | 83                    | 87        | 28                    | 1 070     | 49                    | 552       | 25                    | Yougoslavie                | 048  |
| 052             | Turkey                         | 3 744      | 90                    | 8 675          | 90                    | 312       | 78                    | 449       | 54                    | 57        | 7                     | Turquie                    | 052  |
| 056             | Soviet Union                   | 74 995     | 107                   | 130 710        | 77                    | 6 767     | 155                   | 25 234    | 84                    | 1 625     | 51                    | Union soviétique           | 056  |
| 058             | German Dem. Rep. 1)            | 7 055      | 88                    | 9 472          | 72                    | 491       | 67                    | 8 448     | 64                    | 646       | 8                     | Rép. démocr. allem. 1)     | 058  |
| 060             | Poland                         | 4 814      | 33                    | 20 490         | 66                    | 870       | 28                    | 6 380     | 31                    | 597       | 3                     | Pologne                    | 060  |
| 062             | Czechoslovakia                 | 3 081      | 78                    | 11 206         | 70                    | 948       | 62                    | 3 796     | 76                    | 1 908     | 66                    | Tchécoslovaquie            | 062  |
| 064             | Hungary                        | 1 928      | 78                    | 6 821          | 75                    | 191       | 47                    | 3 741     | 100                   | 870       | 48                    | Hongrie                    | 064  |
| 066             | Romania                        | 1 514      | 60                    | 19 645         | 304                   | 152       | 62                    | 589       | 83                    | 643       | 23                    | Roumanie                   | 066  |
| 068             | Bulgaria                       | 11 705     | 523                   | 1 304          | 34                    | 81        | 77                    | 239       | 58                    | 488       | 18                    | Bulgarie                   | 068  |
| 070             | Albania                        | 10         |                       | 2              |                       |           |                       | 18        | 75                    | 2         | 2                     | Albanie                    | 070  |
| 202             | Canary Islands                 | 669        | 118                   | 24 804         | 156                   |           |                       | 180       | 78                    |           |                       | Iles Canaries              | 202  |
| 204             | Morocco                        | 9 489      | 127                   | 6 704          | 63                    |           |                       | 448       | 54                    | 822       | 77                    | Maroc                      | 204  |
| 205             | Ceuta and Melilla              |            |                       |                |                       |           |                       |           |                       |           |                       | Ceuta et Melilla           | 205  |
| 208             | Algeria                        | 5 890      | 25                    | 6 442          | 23                    |           |                       | 161       | 30                    |           |                       | Algérie                    | 208  |
| 212             | Tunisia                        | 4 053      | 102                   | 4 999          | 34                    |           |                       | 387       | 59                    | 160       | 356                   | Tunisie                    | 212  |
| 216             | Libya                          | 4 558      | 40                    | 10 684         | 58                    |           |                       | 6         | 448                   | 9         |                       | Libye                      | 216  |
| 220             | Egypt                          | 2 083      | 53                    | 44 940         | 134                   |           |                       | 165       | 67                    |           |                       | Égypte                     | 220  |
| 224             | Sudan                          | 832        | 160                   | 1 431          | 46                    |           |                       | 61        | 47                    |           |                       | Soudan                     | 224  |
| 228             | Mauritania                     | 1 429      | 106                   |                |                       |           |                       |           |                       |           |                       | Mauritanie                 | 228  |
| 232             | Mali                           | 1 848      |                       | 1 509          | 111                   |           |                       |           |                       |           |                       | Mali                       | 232  |
| 236             | Upper Volta                    | 90         | 281                   |                |                       |           |                       |           |                       |           |                       | Haute-Volta                | 236  |
| 240             | Niger                          | 2          |                       | 28             |                       |           |                       |           |                       |           |                       | Niger                      | 240  |
| 244             | Chad                           | 54         | 16                    |                |                       |           |                       |           |                       |           |                       | Tchad                      | 244  |
| 247             | Republic of Cape Verde         |            |                       |                |                       |           |                       |           |                       |           |                       | République du Cap-Vert     | 247  |
| 248             | Senegal                        | 699        | 378                   | 1 769          | 68                    |           |                       | 210       |                       |           |                       | Senegal                    | 248  |
| 252             | Gambia                         | 119        |                       | 125            | 35                    |           |                       |           |                       |           |                       | Gambie                     | 252  |
| 257             | Guinea Bissau                  | 65         |                       | 249            |                       |           |                       |           |                       |           |                       | Guinée-Bissau              | 257  |
| 260             | Guinea                         | 39         | 217                   | 518            |                       |           |                       | 20        |                       |           |                       | Guinée                     | 260  |
| 264             | Sierra Leone                   | 207        | 40                    | 12 651         | 104                   |           |                       |           |                       |           |                       | Sierra Leone               | 264  |
| 268             | Liberia                        | 300        | 7                     | 3 109          | 76                    |           |                       | 172       | 26                    |           |                       | Libéria                    | 268  |
| 272             | Ivory Coast                    | 4 205      | 67                    | 8 969          | 158                   |           |                       | 322       | 82                    | 726       | 69                    | Côte-d'Ivoire              | 272  |
| 276             | Ghana                          | 152        | 6                     | 3 696          | 41                    |           |                       | 95        | 33                    | 94        | 32                    | Ghana                      | 276  |
| 280             | Togo                           | 800        | 111                   | 54             | 78                    |           |                       | 176       | 71                    | 17        | 14                    | Togo                       | 280  |
| 284             | Benin                          | 146        |                       | 112            | 22                    |           |                       | 68        |                       |           |                       | Bénin                      | 284  |
| 288             | Nigeria                        | 33 613     | 284                   | 11 466         | 72                    |           |                       | 276       | 69                    | 16 330    | 79                    | Nigeria                    | 288  |
| 302             | Cameroon                       | 1 690      | 120                   | 903            | 182                   |           |                       | 428       |                       | 87        |                       | Cameroon                   | 302  |
| 306             | Central African Republic       | 1 409      | 84                    | 2              |                       |           |                       |           |                       |           |                       | République Centrafricaine  | 306  |
| 310             | Equatorial Guinea              |            |                       |                |                       |           |                       |           |                       |           |                       | Guinée équatoriale         | 310  |
| 311             | São Tomé and Príncipe          |            |                       |                |                       |           |                       |           |                       |           |                       | São Tomé et Príncipe       | 311  |
| 314             | Gabon                          | 5 996      | 902                   | 3 705          |                       | 1 931     |                       | 17        | 27                    |           |                       | Gabon                      | 314  |
| 318             | Congo                          | 9 681      |                       | 19             | 20                    |           |                       | 17        | 283                   | 136       | 48                    | Congo                      | 318  |
| 322             | Zaire                          | 84 809     | 158                   | 4 851          | 64                    |           |                       | 328       | 44                    | 21        |                       | Zaire                      | 322  |
| 324             | Rwanda                         | 65         | 10                    | 1 130          | 162                   |           |                       |           |                       | 9         |                       | Rwanda                     | 324  |
| 328             | Burundi                        | 1 434      | 393                   | 144            | 19                    |           |                       |           |                       |           |                       | Burundi                    | 328  |
| 329             | St. Helena and dep.            |            |                       |                |                       |           |                       |           |                       |           |                       | Sainte-Hélène et dép.      | 329  |
| 330             | Angola                         | 36         |                       | 14 344         |                       |           |                       |           |                       |           |                       | Angola                     | 330  |
| 334             | Ethiopia                       | 133        | 79                    | 1 102          | 136                   |           |                       |           |                       | 349       | 94                    | Éthiopie                   | 334  |
| 338             | Jibuti                         | 1          |                       |                |                       |           |                       |           |                       |           |                       | Djibouti                   | 338  |
| 342             | Somalia                        | 47         | 121                   | 1 023          |                       |           |                       |           |                       |           |                       | Somalie                    | 342  |
| 346             | Kenya                          | 767        | 62                    | 16 909         | 97                    |           |                       | 535       |                       | 556       | 237                   | Kenya                      | 346  |
| 350             | Uganda                         | 7          | 44                    | 3 047          | 76                    |           |                       | 72        |                       | 39        |                       | Ouganda                    | 350  |
| 352             | Tanzania                       | 618        | 18                    | 4 229          | 53                    |           |                       | 332       |                       | 885       | 315                   | Tanzanie                   | 352  |
| 355             | Seychelles and dep.            |            |                       | 13             | 37                    |           |                       | 0         |                       |           |                       | Seychelles et dépendances  | 355  |
| 357             | British Indian Ocean Territory |            |                       | 17             | 155                   |           |                       |           |                       |           |                       |                            |      |

| JANUARY<br>1981 |                            | EUR 10    |                      | Deutschland |                      | France    |                      | Italia    |                      | Nederland |                      | Pays Partenaires            |                      | Code |
|-----------------|----------------------------|-----------|----------------------|-------------|----------------------|-----------|----------------------|-----------|----------------------|-----------|----------------------|-----------------------------|----------------------|------|
| Code            | Partner countries          | 1 000 ECU | Indices<br>81/<br>80 | 1 000 ECU   | Indices<br>81/<br>80 | 1 000 ECU | Indices<br>81/<br>80 | 1 000 ECU | Indices<br>81/<br>80 | 1 000 ECU | Indices<br>81/<br>80 | 1 000 ECU                   | Indices<br>81/<br>80 |      |
| 400             | United States of America   | 3 452 761 | 97                   | 767 250     | 88                   | 537 304   | 101                  | 315 444   | 96                   | 425 896   | 113                  | États-Unis d'Amérique       | 400                  |      |
| 404             | Canada                     | 444 991   | 95                   | 95 489      | 86                   | 48 613    | 105                  | 65 984    | 107                  | 36 959    | 99                   | Canada                      | 404                  |      |
| 406             | Greenland                  | 3 904     | 65                   | 276         | 203                  | 116       | 4                    |           |                      |           |                      | Greenland                   | 406                  |      |
| 408             | St Pierre and Miquelon     | 2 502     | 648                  |             |                      | 380       | 102                  | 383       |                      | 22        |                      | Saint-Pierre et Miquelon    | 408                  |      |
| 412             | Mexico                     | 192 688   | 364                  | 27 264      | 242                  | 58 734    | 415                  | 37 858    |                      | 31 270    |                      | Mexique                     | 412                  |      |
| 413             | Bermuda                    | 575       | 68                   |             |                      |           |                      |           |                      |           |                      | Bermudes                    | 413                  |      |
| 416             | Guatemala                  | 13 325    | 81                   | 6 749       | 89                   |           | 557                  | 1 744     | 77                   | 1 779     | 49                   | Guatemala                   | 416                  |      |
| 421             | Belize                     | 1 259     | 117                  | 74          | 121                  |           | 34                   |           |                      | 43        |                      | Belize                      | 421                  |      |
| 424             | Honduras                   | 6 564     | 73                   | 2 579       | 57                   |           | 392                  | 661       | 34                   | 1 154     | 123                  | Honduras                    | 424                  |      |
| 428             | El Salvador                | 20 340    | 119                  | 9 236       | 73                   |           | 1 333                | 1 384     | 145                  | 6 119     | 420                  | El Salvador                 | 428                  |      |
| 432             | Nicaragua                  | 2 538     | 35                   | 617         | 18                   |           | 197                  | 1 028     | 99                   | 97        | 16                   | Nicaragua                   | 432                  |      |
| 436             | Costa Rica                 | 14 787    | 131                  | 6 951       | 150                  |           | 1 778                | 1 948     | 117                  | 1 779     | 131                  | Costa Rica                  | 436                  |      |
| 440             | Panama                     |           |                      |             |                      |           |                      |           |                      |           |                      | Panama                      | 440                  |      |
| 444             | Panama Canal Zone          |           |                      |             |                      |           |                      |           |                      |           |                      | Zone du Canal de Panama     | 444                  |      |
| 448             | Cuba                       | 13 459    | 122                  | 7 484       | 256                  | 1 203     | 56                   | 3 511     | 344                  | 574       | 23                   | Cuba                        | 448                  |      |
| 451             | West Indies                | 791       | 323                  |             |                      |           |                      |           |                      |           |                      | Indes occidentales          | 451                  |      |
| 452             | Haiti                      | 3 749     | 58                   | 476         | 59                   |           | 904                  | 1 616     | 146                  | 2 737     | 141                  | Haiti                       | 452                  |      |
| 453             | Bahamas                    | 24 116    | 32                   | 1 829       | 3                    |           |                      | 1 999     |                      | 2 121     | 270                  | Bahamas                     | 453                  |      |
| 454             | Turks and Caicos Islands   | 9         |                      |             |                      |           |                      |           |                      |           |                      | Iles Turks et Caicos        | 454                  |      |
| 456             | Dominican Republic         | 2 603     | 46                   | 104         | 9                    | 1 522     | 81                   | 465       | 50                   | 297       | 270                  | République Dominicaine      | 456                  |      |
| 457             | Virgin Islands of the USA  | 7         | 350                  | 5           |                      |           |                      |           |                      | 2         |                      | Iles Vierges des États-Unis | 457                  |      |
| 458             | Guadeloupe                 | 2 960     | 54                   |             |                      | 2 879     | 277                  | 4         | 15                   |           |                      | Guadeloupe                  | 458                  |      |
| 460             | Dominica                   | 403       | 22                   |             |                      |           |                      |           |                      | 5         | 100                  | Dominique                   | 460                  |      |
| 462             | Martinique                 | 3 512     | 113                  | 1 143       | 177                  | 2 368     | 111                  | 1         |                      |           |                      | Martinique                  | 462                  |      |
| 463             | Cayman Islands             | 254       | 200                  |             |                      |           |                      |           |                      |           |                      | Iles Cayman                 | 463                  |      |
| 464             | Jamaica                    | 19 450    | 159                  | 270         | 119                  |           | 14                   | 18        | 41                   | 53        | 20                   | Jamaïque                    | 464                  |      |
| 465             | St Lucia                   | 138       | 13                   |             |                      |           |                      |           |                      |           |                      | Sainte-Lucie                | 465                  |      |
| 467             | St Vincent                 | 411       | 64                   |             |                      |           |                      |           |                      |           |                      | Saint-Vincent               | 467                  |      |
| 469             | Barbados                   | 486       | 131                  | 33          | 26                   | 66        | 660                  |           |                      | 2         | 100                  | Le Barbadoe                 | 469                  |      |
| 472             | Trinidad and Tobago        | 18 476    | 88                   | 918         | 166                  | 6 445     | 36                   | 6 151     |                      | 1 236     | 170                  | Trinidad et Tobago          | 472                  |      |
| 473             | Grenada                    | 770       | 67                   | 62          | 64                   |           |                      | 8         | 67                   |           |                      | Grenada                     | 473                  |      |
| 476             | Netherlands Antilles       | 35 028    | 148                  | 323         | 45                   | 3 041     | 16                   | 6 770     |                      | 10 201    |                      | Antilles néerlandaises      | 476                  |      |
| 480             | Colombia                   | 105 942   | 123                  | 36 889      | 94                   | 17 340    | 219                  | 29 058    | 746                  | 10 277    | 68                   | Colombie                    | 480                  |      |
| 484             | Venezuela                  | 200 866   | 156                  | 7 340       | 32                   | 62 208    | 229                  | 85 627    | 253                  | 6 890     | 78                   | Venezuela                   | 484                  |      |
| 488             | Guyana                     | 9 103     | 139                  | 2 235       | 241                  | 622       | 174                  | 868       |                      | 324       | 635                  | Guyana                      | 488                  |      |
| 492             | Surinam                    | 19 085    | 128                  | 2 344       | 64                   | 946       | 160                  | 1 328     | 128                  | 1 628     | 217                  | Surinam                     | 492                  |      |
| 496             | French Guiana              | 283       | 97                   | 2           |                      | 253       | 86                   |           |                      |           |                      | Guyane française            | 496                  |      |
| 500             | Ecuador                    | 11 277    | 80                   | 3 842       | 89                   | 1 673     | 45                   | 2 959     | 215                  | 1 234     | 100                  | Équateur                    | 500                  |      |
| 504             | Peru                       | 33 968    | 63                   | 9 910       | 72                   | 6 582     | 188                  | 6 412     | 82                   | 1 452     | 91                   | Pérou                       | 504                  |      |
| 508             | Brazil                     | 320 583   | 110                  | 91 423      | 112                  | 60 305    | 129                  | 54 900    | 181                  | 39 017    | 104                  | B Brésil                    | 508                  |      |
| 512             | Chile                      | 67 773    | 69                   | 25 475      | 94                   | 9 894     | 72                   | 9 073     | 37                   | 1 147     | 17                   | Chili                       | 512                  |      |
| 516             | Bolivia                    | 15 756    | 143                  | 1 079       | 41                   | 3 382     | 135                  | 221       | 89                   | 1 134     | 98                   | Bolivie                     | 516                  |      |
| 520             | Paraguay                   | 6 346     | 42                   | 1 001       | 30                   | 1 123     | 60                   | 2 471     | 35                   | 752       | 205                  | Paraguay                    | 520                  |      |
| 524             | Uruguay                    | 18 931    | 136                  | 7 962       | 123                  | 3 278     | 670                  | 3 468     | 186                  | 1 751     | 53                   | Uruguay                     | 524                  |      |
| 528             | Argentina                  | 122 111   | 95                   | 25 260      | 79                   | 13 328    | 68                   | 36 336    | 130                  | 18 248    | 98                   | Argentine                   | 528                  |      |
| 529             | Falklands Islands and dep. | 23        | 30                   |             |                      | 12        | 71                   |           |                      |           |                      | Iles Falkland et dép.       | 529                  |      |
| 600             | Cyprus                     | 18 644    | 81                   | 1 972       | 140                  | 190       | 452                  | 495       | 7                    | 805       | 124                  | Chypre                      | 600                  |      |
| 604             | Lebanon                    | 2 409     | 64                   | 580         | 89                   | 464       | 104                  | 371       | 56                   | 129       | 88                   | Liban                       | 604                  |      |
| 608             | Syria                      | 54 004    | 91                   | 1 453       | 93                   | 17 294    | 98                   | 43 537    | 110                  | 21        | 283                  | Syrie                       | 608                  |      |
| 612             | Iraq                       | 122 744   | 21                   | 1 240       | 61                   | 58 712    | 24                   | 2 411     | 1                    |           |                      | Irak                        | 612                  |      |
| 616             | Iran                       | 100 529   | 17                   | 24 033      | 9                    | 21 215    | 20                   | 10 583    | 43                   | 19 835    | 23                   | Iran                        | 616                  |      |
| 624             | Israel                     | 154 563   | 103                  | 44 633      | 105                  | 18 714    | 93                   | 12 271    | 89                   | 14 104    | 90                   | Israël                      | 624                  |      |
| 628             | Jordan                     | 2 134     | 178                  | 352         | 75                   | 7         | 448                  | 603       | 107                  |           |                      | Jordanie                    | 628                  |      |
| 632             | Saudi Arabia               | 2 763 626 | 163                  | 398 319     | 173                  | 899 133   | 231                  | 414 508   | 191                  | 382 732   | 107                  | Arabie Saoudite             | 632                  |      |
| 636             | Kuwait                     | 222 491   | 44                   | 3 620       | 11                   | 21 886    | 36                   | 16 333    | 32                   | 73 537    | 66                   | Koweït                      | 636                  |      |
| 640             | Bahrain                    | 2 434     | 252                  | 628         | 241                  | 66        | 6                    |           |                      | 6         | 5                    | Bahrein                     | 640                  |      |
| 644             | Qatar                      | 132 401   | 124                  | 15 141      | 125                  | 25 069    | 51                   | 27 731    |                      | 45 114    | 130                  | Qatar                       | 644                  |      |
| 647             | United Arab Emirates       | 419 194   | 99                   | 58 744      | 45                   | 220 171   | 273                  | 38 391    | 233                  | 14 929    | 37                   | Émirats arabes unis         | 647                  |      |
| 649             | Oman                       | 38 294    | 127                  | 16 545      | 81                   |           |                      | 14        |                      |           |                      | Oman                        | 649                  |      |
| 652             | North Yemen                | 521       | 30                   | 14          | 7                    |           | 100                  | 307       | 20                   |           |                      | Yémen du Nord               | 652                  |      |
| 656             | South Yemen                | 8 925     | 41                   | 34          |                      |           |                      | 8 874     | 41                   |           |                      | Yémen du Sud                | 656                  |      |
| 660             | Afghanistan                | 6 198     | 107                  | 2 130       | 78                   |           | 243                  | 54        |                      | 7         | 128                  | Afghanistan                 | 660                  |      |
| 662             | Pakistan                   | 42 310    | 93                   | 11 904      | 74                   |           | 7 237                | 136       |                      | 3 964     | 92                   | Pakistan                    | 662                  |      |
| 664             | India                      | 170 545   | 86                   | 53 570      | 125                  | 20 960    | 84                   | 12 989    | 122                  | 10 704    | 84                   | Inde                        | 664                  |      |
| 666             | Bangladesh                 | 10 532    | 59                   | 1 262       | 82                   | 1 400     | 81                   | 1 688     | 80                   | 823       | 62                   | Bangladesh                  | 666                  |      |
| 667             | Maldives                   | 181       |                      |             |                      |           |                      |           |                      |           |                      | Maldives                    | 667                  |      |
| 669             | Sri Lanka                  | 17 429    | 79                   | 4 496       | 86                   | 1 893     | 84                   | 962       | 61                   | 4 966     | 215                  | Sri Lanka                   | 669                  |      |
| 672             | Nepal                      | 1 626     | 86                   | 668         | 70                   | 22        | 13                   | 14        | 11                   | 13        | 144                  | Népal                       | 672                  |      |
| 675             | Bhutan                     | 20        |                      |             |                      |           |                      |           |                      |           |                      | Bhoutan                     | 675                  |      |
| 676             | Burma                      | 2 049     | 42                   | 543         | 95                   | 595       | 159                  | 176       | 107                  | 325       | 148                  | Birmanie                    | 676                  |      |
| 680             | Thailand                   | 117 432   | 118                  | 45 646      | 144                  |           | 13 697               | 96        | 8 393                | 139       | 31 419               | Thaïlande                   | 680                  |      |
| 684             | Laos                       |           |                      |             |                      |           |                      |           |                      |           |                      | Laos                        | 684                  |      |
| 690             | Vietnam                    | 2 588     | 351                  | 754         | 650                  | 709       | 176                  | 965       | 513                  |           | 46                   | Vietnam                     | 690                  |      |
| 696             | Kampuchea (Cambodia)       | 0         |                      |             |                      |           |                      |           |                      |           |                      | Kampuchéa (Cambodge)        | 696                  |      |
| 700             | Indonesia                  | 81 968    | 75                   | 17 933      | 81                   | 14 849    | 84                   | 13 840    | 80                   | 15 656    | 57                   | Indonésie                   | 700                  |      |
| 701             | Malaysia                   | 151 421   | 100                  | 46 728      | 107                  | 25 856    | 116                  | 12 168    | 91                   | 27 407    | 133                  | Malaisie                    | 701                  |      |
| 703             | Brunei                     | 332       | 791                  | 2           | 67                   |           |                      |           |                      |           |                      | Brunei                      | 703                  |      |
| 706             | Singapore                  | 106 293   | 57                   | 34 205      | 109                  | 19 679    | 63                   | 7 449     | 117                  | 9 271     | 52                   | Singapour                   | 706                  |      |
| 708             | Philippines                | 75 912    | 97                   | 30 473      | 117                  | 10 646    | 63                   | 2 729     | 52                   | 12 788    | 153                  | Philippines                 | 708                  |      |
| 716             | Mongolia                   | 1 289     | 80                   |             | 310                  |           |                      | 361       |                      | 187       | 87                   | Mongolie                    | 716                  |      |
| 720             | China                      | 178 810   | 124                  | 58 028      | 154                  | 38 588    | 167                  | 24 532    | 90                   | 15 442    | 134                  | Chine                       | 720                  |      |
| 724             | North Korea                | 3 072     | 24                   | 1 504       | 13                   | 525       |                      | 1 017     |                      |           |                      | Corée du Nord               | 724                  |      |
| 728             | South Korea                | 226 935   | 100                  | 76 339      | 103                  | 26 396    | 104                  | 13 225    | 127                  | 32 592    | 101                  | Corée du Sud                | 728                  |      |
| 732             | Japan                      | 1 197 807 | 125                  | 373 744     | 129                  | 156 281   | 139                  | 85 199    | 185                  | 100 557   | 158                  | Japon                       | 732                  |      |
| 736             | Taiwan                     | 194 794   | 118                  | 77 069      | 123                  | 25 791    | 132                  | 15 780    | 125                  | 25 662    | 114                  | Tai-wan                     | 736                  |      |
| 740             | Hong Kong                  | 368 370   | 107                  | 125 781     | 103                  | 22 909    | 93                   | 16 430    | 146                  | 27 033    | 114                  | Hong-Kong                   | 740                  |      |
| 743             | Macao                      | 16 176    | 127                  | 6 107       | 134                  | 3 820     | 88                   | 1 704     | 172                  | 914       | 110                  | Macao                       | 743                  |      |
| 800             | Australia                  | 190 827   | 80                   | 45 335      | 95                   | 36 998    | 93                   | 35 689    | 106                  | 11 686    | 107                  | Australie                   | 800                  |      |
| 801             | Papua New Guinea           | 21 976    | 64                   | 19 292      | 73                   | 497       | 47                   | 499       | 458                  | 239       | 9                    | Papouasie-Nouvelle-Guinée   | 801                  |      |
| 802             | Australian Oceania         | 168       | 68                   |             |                      | 41        |                      | 39        | 780                  |           |                      | Océanie australienne        | 802                  |      |
| 803             | Nauru                      |           |                      |             |                      |           |                      |           |                      |           |                      | Nauru                       | 803                  |      |
| 804             | New Zealand                | 104 816   | 98                   | 6 375       | 141                  | 9 955     | 102                  | 5 008     | 70                   | 2 099     | 105                  | Nouvelle-Zélande            | 804                  |      |
| 806             | Solomon Islands            | 505       | 59                   | 427         | 70                   |           |                      |           |                      |           |                      | Iles Salomon                | 806                  |      |
| 807             | Tuvalu                     |           |                      |             |                      |           |                      |           |                      |           |                      | Tuvalu                      | 807                  |      |
| 808             | American Oceania           | 101       | 61                   |             |                      |           |                      |           |                      |           |                      | Océanie américaine          | 808                  |      |
| 809             | New Caledonia and dep.     | 19 862    | 75                   | 461         | 5                    | 19 374    | 115                  | 27        | 113                  |           |                      | Nouvelle-Calédonie et dép.  | 809                  |      |
| 810             | Kiribati                   |           |                      |             |                      |           |                      |           |                      |           |                      | Kiribati                    | 810                  |      |
| 811             | Wallis and Futuna Islands  |           |                      |             |                      |           |                      |           |                      |           |                      | Iles Wallis et Futuna       | 811                  |      |
| 814             | New Zealand Oceania        | 3         | 1                    |             |                      |           |                      |           |                      |           |                      | Océanie néo-zélandaise      | 814                  |      |
| 815             | Fiji                       | 6 160     | 73                   |             | 3                    |           | 2                    |           |                      |           |                      | Fidji                       | 815                  |      |
| 816             | New Hebrides               | 1 318     | 85                   | 146         | 16                   |           | 554                  | 51        |                      | 616       |                      | Nouvelles-Hébrides          | 816                  |      |
| 817             | Tonga                      | 11        | 367                  |             |                      |           |                      |           |                      |           |                      | Tonga                       | 817                  |      |
| 819             | Western Samoa              | 370       | 114                  | 351         | 113                  |           |                      |           |                      |           |                      | Samoa occidentales          | 819                  |      |
| 822             | French Polynesia           | 402       | 163                  |             |                      |           | 308                  | 132       |                      |           |                      | Polynésie française         | 822                  |      |
| 890             | Polar Regions              | 2         | 100                  |             |                      |           |                      |           |                      |           |                      | Régions polaires            | 890                  |      |
| 950             | Stores and provisions      | 3 876     | 125                  | 3 876       | 125                  |           |                      |           |                      |           |                      | Avitaillement et outage     | 950                  |      |
| 958             | Countries not determined   | 24 677    | 33                   |             |                      | 4 778     | 9                    | 471       | 98                   |           |                      | Pays non déterminés         | 958                  |      |
| 977             | Countries not disclosed    | 5         | 83                   |             |                      |           |                      |           |                      |           | 100                  | Pays secrets                | 977                  |      |



## import

| JANUARY<br>1981 |                            | JANVIER<br>1981 |                       | Belg.-Lux. |                       | United Kingdom |                       | Ireland   |                       | Danmark   |                       | Ελλάδα                      |                       |                  |      |
|-----------------|----------------------------|-----------------|-----------------------|------------|-----------------------|----------------|-----------------------|-----------|-----------------------|-----------|-----------------------|-----------------------------|-----------------------|------------------|------|
| Code            | Partner countries          | 1 000 ECU       | Indices<br>81/<br>/80 | 1 000 ECU  | Indices<br>81/<br>/80 | 1 000 ECU      | Indices<br>81/<br>/80 | 1 000 ECU | Indices<br>81/<br>/80 | 1 000 ECU | Indices<br>81/<br>/80 | 1 000 ECU                   | Indices<br>81/<br>/80 | Pays Partenaires | Code |
| 400             | United States of America   | 307 515         | 87                    | 949 759    | 99                    | 63 412         | 106                   | 80 606    | 123                   | 5 575     | 41                    | États-Unis d'Amérique       | 400                   |                  |      |
| 404             | Canada                     | 22 580          | 74                    | 159 617    | 94                    | 7 423          | 111                   | 7 538     | 154                   | 788       | 26                    | Canada                      | 404                   |                  |      |
| 406             | Greenland                  |                 |                       |            |                       |                |                       | 3 512     | 108                   |           |                       | Groenland                   | 406                   |                  |      |
| 408             | St Pierre and Miquelon     | 15              | 136                   | 1 702      | 182                   | 253            | 516                   |           |                       | 14        | 30                    | Saint-Pierre et Miquelon    | 408                   |                  |      |
| 412             | Mexico                     | 1 936           | 90                    | 34 681     | 182                   |                |                       | 678       | 102                   |           |                       | Mexique                     | 412                   |                  |      |
| 413             | Bermuda                    | 2               | 572                   | 572        | 306                   |                |                       |           |                       |           |                       | Bermudes                    | 413                   |                  |      |
| 416             | Guatemala                  | 1 014           | 215                   | 1 422      | 232                   |                |                       | 60        | 13                    |           |                       | Guatemala                   | 416                   |                  |      |
| 421             | Belize                     | 3               | 150                   | 1 105      | 110                   |                |                       |           |                       |           |                       | Belize                      | 421                   |                  |      |
| 424             | Honduras                   | 954             | 93                    | 810        | 717                   |                |                       | 14        | 10                    |           |                       | Honduras                    | 424                   |                  |      |
| 428             | El Salvador                | 1 062           | 112                   | 518        | 102                   | 584            |                       | 104       | 274                   |           |                       | El Salvador                 | 428                   |                  |      |
| 432             | Nicaragua                  | 304             | 50                    | 208        | 156                   |                |                       | 48        | 9                     |           | 39                    | Nicaragua                   | 432                   |                  |      |
| 436             | Costa Rica                 | 575             | 85                    | 1 160      | 113                   | 51             | 319                   | 545       | 278                   |           |                       | Costa Rica                  | 436                   |                  |      |
| 440             | Panama                     |                 |                       |            |                       |                |                       |           |                       |           |                       | Panama                      | 440                   |                  |      |
| 444             | Panama Canal Zone          |                 |                       |            |                       |                |                       |           |                       |           |                       | Zone du Canal de Panama     | 444                   |                  |      |
| 448             | Cuba                       | 58              | 5                     | 606        | 43                    | 17             | 243                   | 6         | 30                    |           |                       | Cuba                        | 448                   |                  |      |
| 451             | West Indies                | 8               |                       | 462        | 335                   | 58             |                       |           |                       |           |                       | Indes occidentales          | 451                   |                  |      |
| 452             | Haiti                      | 305             | 22                    | 125        | 37                    | 17             |                       | 69        | 43                    |           |                       | Haiti                       | 452                   |                  |      |
| 453             | Bahamas                    | 1 082           | 61                    | 16 598     | 168                   | 38             | 1                     | 49        | 68                    |           |                       | Bahamas                     | 453                   |                  |      |
| 454             | Turks and Caicos Islands   |                 |                       | 9          |                       |                |                       |           |                       |           |                       | Iles Turks et Caicos        | 454                   |                  |      |
| 455             | Dominican Republic         | 117             | 8                     | 94         | 149                   | 0              |                       | 4         | 40                    |           |                       | République Dominicaine      | 455                   |                  |      |
| 457             | Virgin Islands of the USA  |                 |                       |            |                       |                |                       |           |                       |           |                       | Iles Vierges des États-Unis | 457                   |                  |      |
| 458             | Guadeloupe                 |                 |                       | 77         | 2                     |                |                       |           |                       |           |                       | Guadeloupe                  | 458                   |                  |      |
| 460             | Dominica                   |                 |                       | 387        | 22                    |                |                       |           |                       |           |                       | Dominique                   | 460                   |                  |      |
| 462             | Martinique                 |                 |                       |            |                       |                |                       |           |                       |           |                       | Martinique                  | 462                   |                  |      |
| 463             | Cayman Islands             | 85              |                       | 41         | 683                   |                |                       |           |                       |           |                       | Iles Cayman                 | 463                   |                  |      |
| 464             | Jamaica                    | 109             | 143                   | 18 925     | 165                   | 42             | 233                   | 19        | 136                   |           |                       | Jamaïque                    | 464                   |                  |      |
| 465             | St Lucia                   |                 |                       | 137        | 13                    |                |                       |           |                       |           |                       | Sainte-Lucie                | 465                   |                  |      |
| 467             | St Vincent                 |                 |                       | 411        | 64                    |                |                       |           |                       |           |                       | Saint-Vincent               | 467                   |                  |      |
| 469             | Barbados                   | 11              | 275                   | 359        | 165                   | 9              |                       | 6         | 67                    |           |                       | La Barbade                  | 469                   |                  |      |
| 472             | Trinidad and Tobago        | 944             |                       | 2 667      | 136                   | 58             |                       | 57        | 271                   |           |                       | Trinidad et Tobago          | 472                   |                  |      |
| 473             | Grenada                    | 14              | 88                    | 686        | 67                    |                |                       |           |                       |           |                       | Grenade                     | 473                   |                  |      |
| 476             | Netherlands Antilles       | 27              | 5                     | 14 664     | 714                   |                |                       | 2         | 67                    |           |                       | Antilles néerlandaises      | 476                   |                  |      |
| 480             | Colombia                   | 2 920           | 34                    | 6 541      | 185                   | 296            | 34                    | 2 621     | 113                   |           |                       | Colombie                    | 480                   |                  |      |
| 484             | Venezuela                  | 22 724          | 252                   | 9 614      | 40                    |                |                       | 6 463     | 236                   |           |                       | Venezuela                   | 484                   |                  |      |
| 488             | Guyana                     | 70              | 50                    | 4 983      | 98                    | 1              | 25                    |           |                       |           |                       | Guyana                      | 488                   |                  |      |
| 492             | Surinam                    | 100             | 47                    | 2 748      | 65                    |                |                       | 640       |                       |           |                       | Surinam                     | 492                   |                  |      |
| 496             | French Guiana              |                 |                       | 28         |                       |                |                       |           |                       |           |                       | Guyane française            | 496                   |                  |      |
| 500             | Ecuador                    | 721             | 112                   | 423        | 21                    | 476            | 91                    | 24        | 42                    | 125       | 27                    | Équateur                    | 500                   |                  |      |
| 504             | Peru                       | 2 817           | 319                   | 5 910      | 47                    |                |                       | 885       | 131                   |           |                       | Pérou                       | 504                   |                  |      |
| 508             | Brazil                     | 22 414          | 146                   | 39 806     | 71                    | 1 104          | 31                    | 10 519    | 86                    | 1 095     | 14                    | Brésil                      | 508                   |                  |      |
| 512             | Chile                      | 5 117           | 136                   | 17 067     | 76                    |                |                       |           |                       |           |                       | Chili                       | 512                   |                  |      |
| 516             | Bolivia                    | 4 101           |                       | 5 839      | 151                   |                |                       |           |                       |           |                       | Bolivie                     | 516                   |                  |      |
| 520             | Paraguay                   | 185             | 20                    | 331        | 90                    | 29             |                       | 454       | 65                    |           |                       | Paraguay                    | 520                   |                  |      |
| 524             | Uruguay                    | 834             | 358                   | 1 410      | 107                   |                |                       | 128       | 63                    | 100       | 152                   | Uruguay                     | 524                   |                  |      |
| 528             | Argentina                  | 6 611           | 101                   | 18 281     | 123                   | 861            | 559                   | 2 980     | 41                    | 206       | 18                    | Argentine                   | 528                   |                  |      |
| 529             | Falklands Islands and dep. |                 |                       | 11         | 28                    |                |                       |           |                       |           |                       | Iles Falkland et dép.       | 529                   |                  |      |
| 600             | Cyprus                     | 177             | 46                    | 14 496     | 112                   | 197            | 109                   | 258       | 60                    | 5         | 64                    | Chypre                      | 600                   |                  |      |
| 604             | Lebanon                    | 230             | 131                   | 552        | 35                    |                |                       | 78        | 156                   | 54        | 36                    | Liban                       | 604                   |                  |      |
| 608             | Syria                      | 575             |                       | 945        | 16                    |                |                       | 177       | 86                    | 2         |                       | Syrie                       | 608                   |                  |      |
| 612             | Iraq                       | 3 232           | 9                     | 57 137     | 58                    |                |                       |           |                       | 1         |                       | Irak                        | 612                   |                  |      |
| 616             | Iran                       | 22 524          | 59                    | 2 071      | 4                     |                |                       | 267       | 28                    |           |                       | Iran                        | 616                   |                  |      |
| 624             | Israel                     | 17 196          | 117                   | 43 023     | 112                   | 1 619          | 159                   | 2 278     | 96                    | 725       | 69                    | Israël                      | 624                   |                  |      |
| 628             | Jordan                     | 524             |                       | 296        | 199                   |                |                       | 4         |                       |           |                       | Jordanie                    | 628                   |                  |      |
| 632             | Saudi Arabia               | 319 704         | 139                   | 311 902    | 121                   | 18 823         | 230                   | 37 903    |                       | 2         |                       | Arabie Saoudite             | 632                   |                  |      |
| 636             | Kuwait                     | 332             | 3                     | 99 723     | 44                    | 7 055          | 102                   | 1         |                       | 4         |                       | Koweït                      | 636                   |                  |      |
| 640             | Bahrain                    |                 |                       | 1 721      | 322                   |                |                       | 2         |                       |           |                       | Bahreïn                     | 640                   |                  |      |
| 644             | Qatar                      | 19 201          | 139                   | 142        | 19                    |                |                       | 3         |                       |           |                       | Qatar                       | 644                   |                  |      |
| 647             | United Arab Emirates       | 12 585          | 20                    | 76 369     | 89                    | 61             |                       | 1         |                       | 3         | 43                    | Émirats arabes unis         | 647                   |                  |      |
| 649             | Oman                       |                 |                       | 21 725     | 198                   | 1              |                       |           |                       |           |                       | Oman                        | 649                   |                  |      |
| 652             | North Yemen                |                 |                       | 9          | 450                   |                |                       |           |                       |           |                       | Yémen du Nord               | 652                   |                  |      |
| 656             | South Yemen                | 4               | 8                     | 2 014      | 189                   |                |                       | 99        | 183                   |           |                       | Yémen du Sud                | 656                   |                  |      |
| 660             | Afghanistan                | 41              | 8                     | 15 068     | 114                   | 159            | 179                   | 675       | 40                    | 18        | 75                    | Afghanistan                 | 660                   |                  |      |
| 662             | Pakistan                   | 1 605           | 53                    | 47 770     | 60                    | 5 021          | 87                    | 5 878     | 119                   | 313       | 41                    | Pakistan                    | 662                   |                  |      |
| 664             | India                      | 13 960          | 83                    | 3 404      | 36                    |                |                       | 1         |                       |           |                       | Inde                        | 664                   |                  |      |
| 666             | Bangladesh                 | 1 956           | 117                   | 181        | 48                    |                |                       | 155       | 40                    | 90        | 97                    | Bangladesh                  | 666                   |                  |      |
| 667             | Maldives                   |                 |                       | 4 427      | 48                    | 113            | 23                    | 4         | 80                    |           |                       | Maldives                    | 667                   |                  |      |
| 669             | Sri Lanka                  | 327             | 90                    | 888        | 149                   | 0              |                       |           |                       |           |                       | Sri Lanka                   | 669                   |                  |      |
| 672             | Nepal                      | 17              | 283                   |            |                       |                |                       |           |                       |           |                       | Népal                       | 672                   |                  |      |
| 675             | Bhutan                     |                 |                       | 230        | 10                    |                |                       | 157       | 86                    |           |                       | Bhoutan                     | 675                   |                  |      |
| 676             | Burma                      | 23              | 2                     | 8 978      | 87                    | 78             | 17                    | 2 937     | 66                    | 28        | 39                    | Birmanie                    | 676                   |                  |      |
| 680             | Thailand                   | 6 256           | 112                   | 67         | 394                   |                |                       | 27        | 900                   |           |                       | Thaïlande                   | 680                   |                  |      |
| 684             | Laos                       |                 |                       |            |                       |                |                       |           |                       |           |                       | Laos                        | 684                   |                  |      |
| 690             | Vietnam                    |                 |                       | 0          |                       |                |                       |           |                       |           |                       | Vietnam                     | 690                   |                  |      |
| 696             | Kampuchea (Cambodia)       |                 |                       | 9 971      | 64                    | 279            | 526                   | 2 030     | 100                   | 11        | 1                     | Kampuchée (Cambodge)        | 696                   |                  |      |
| 700             | Indonesia                  | 7 399           | 117                   | 28 816     | 87                    | 1 680          | 113                   | 2 902     | 38                    | 49        | 6                     | Indonésie                   | 700                   |                  |      |
| 701             | Malaysia                   | 5 815           | 63                    | 327        |                       |                |                       |           |                       |           |                       | Malaysia                    | 701                   |                  |      |
| 703             | Brunei                     |                 |                       | 22 394     | 25                    | 1 013          | 178                   | 2 705     | 82                    | 37        | 11                    | Brunei                      | 703                   |                  |      |
| 706             | Singapore                  | 9 540           | 188                   | 13 113     | 81                    | 240            | 64                    | 1 140     | 64                    | 28        | 49                    | Singapour                   | 706                   |                  |      |
| 708             | Philippines                | 4 775           | 139                   | 539        | 42                    |                |                       |           |                       |           |                       | Philippines                 | 708                   |                  |      |
| 716             | Mongolia                   |                 |                       | 15         | 9                     |                |                       | 2 979     | 98                    | 590       | 32                    | Mongolie                    | 716                   |                  |      |
| 720             | China                      | 13 475          | 142                   | 302 011    | 127                   | 3 147          | 122                   | 8 774     | 77                    | 625       | 31                    | Chine                       | 720                   |                  |      |
| 724             | North Korea                |                 |                       | 36 589     | 106                   | 617            | 80                    | 2 589     | 94                    | 10 702    | 12                    | Corée du Nord               | 724                   |                  |      |
| 728             | South Korea                | 11 828          | 122                   | 36 589     | 106                   | 617            | 80                    | 2 589     | 94                    | 10 702    | 12                    | Corée du Sud                | 728                   |                  |      |
| 732             | Japan                      | 117 234         | 151                   | 145 123    | 110                   | 2 285          | 95                    | 8 932     | 122                   | 984       | 72                    | Japan                       | 732                   |                  |      |
| 736             | Taiwan                     | 9 330           | 120                   | 3 039      | 213                   | 7              | 21                    | 233       | 71                    | 1 457     | 87                    | Taiwan                      | 736                   |                  |      |
| 740             | Hong Kong                  | 18 889          | 97                    |            |                       |                |                       |           |                       |           |                       | Hong-Kong                   | 740                   |                  |      |
| 743             | Macao                      | 352             | 134                   |            |                       |                |                       |           |                       |           |                       | Macao                       | 743                   |                  |      |
| 800             | Australia                  | 8 775           | 42                    | 51 279     | 60                    | 279            | 81                    | 1 562     | 224                   | 104       | 10                    | Australie                   | 800                   |                  |      |
| 801             | Papua New Guinea           | 369             | 43                    | 883        | 39                    | 13             |                       | 184       | 23                    |           |                       | Papouasie-Nouvelle-Guinée   | 801                   |                  |      |
| 802             | Australian Oceania         |                 |                       | 88         | 37                    |                |                       | 0         |                       |           |                       | Océanie australienne        | 802                   |                  |      |
| 803             | Nauru                      |                 |                       |            |                       |                |                       |           |                       |           |                       | Nauru                       | 803                   |                  |      |
| 804             | New Zealand                | 5 354           | 100                   | 74 330     | 102                   | 809            | 79                    | 874       | 77                    |           | 12                    | Nouvelle-Zélande            | 804                   |                  |      |
| 806             | Solomon Islands            | 27              |                       | 37         | 15                    |                |                       |           |                       |           |                       | Iles Salomon                | 806                   |                  |      |
| 807             | Tuvalu                     |                 |                       |            |                       |                |                       |           |                       |           |                       | Tuvalu                      | 807                   |                  |      |
| 808             | American Oceania           |                 |                       |            |                       |                |                       |           |                       |           |                       | Océanie américaine          | 808                   |                  |      |
| 809             | New Caledonia and dep.     |                 |                       |            |                       |                |                       |           |                       |           |                       | Nouvelle-Calédonie et dép.  | 809                   |                  |      |
| 810             | Kiribati                   |                 |                       |            |                       |                |                       |           |                       |           |                       | Kiribati                    | 810                   |                  |      |
| 811             | Wallis and Futuna Islands  |                 |                       |            |                       |                |                       |           |                       |           |                       | Iles Wallis et Futuna       | 811                   |                  |      |
| 814             | New Zealand Oceania        |                 |                       |            |                       |                |                       |           |                       |           |                       | Océanie néo-zélandaise      | 814                   |                  |      |
| 815             | Fiji                       | 12              | 240                   | 6 131      | 77                    |                |                       |           |                       |           |                       | Fidji                       | 815                   |                  |      |
| 816             | New Hebrides               |                 |                       |            |                       |                |                       |           |                       |           |                       | Nouvelles-Hébrides          | 816                   |                  |      |
| 817             | Tonga                      |                 |                       | 0          |                       |                |                       |           |                       | 11        |                       | Tonga                       | 817                   |                  |      |
| 819             | Western Samoa              |                 |                       | 19         |                       |                |                       |           |                       |           |                       | Samoa occidentales          | 819                   |                  |      |
| 822             | French Polynesia           | 94              |                       |            |                       |                |                       |           |                       |           |                       | Polynésie française         | 822                   |                  |      |
| 830             | Polar Regions              |                 |                       |            |                       |                |                       | 2         |                       |           |                       | Régions polaires            | 830                   |                  |      |
| 950             | Stores and provisions      |                 |                       |            |                       |                |                       |           |                       |           |                       | Avitaillement et outillage  | 950                   |                  |      |
| 958             | Countries not determined   | 1 462           | 33                    | 14 369     | 119                   | 3 572          | 62                    |           |                       | 5         | 1                     | Pays non déterminés         | 958                   |                  |      |
| 977             | Countries not disclosed    |                 |                       | 4          | 80                    |                |                       | 0         |                       |           |                       | Pays secrets                | 977                   |                  |      |

| JANUARY 1981 |                          | EUR 10     |               | Deutschland |               | France    |               | Italia     |               | Nederland  |               | Pays Partenaires           |  | Code |
|--------------|--------------------------|------------|---------------|-------------|---------------|-----------|---------------|------------|---------------|------------|---------------|----------------------------|--|------|
| Code         | Partner countries        | 1 000 ECU  | Indices 81/80 | 1 000 ECU   | Indices 81/80 | 1 000 ECU | Indices 81/80 | 1 000 ECU  | Indices 81/80 | 1 000 ECU  | Indices 81/80 |                            |  |      |
|              | World                    | 37 748 210 | 100           | 10 567 440  | 94            | 8 058 811 | 102           | 4 005 570  | 103           | 4 810 337  | 101           | Monde                      |  |      |
|              | Intra-EC (EUR 10)        | 19 782 420 | 96            | 5 053 744   | 89            | 3 085 598 | 95            | 1 893 858  | 96            | 3 421 780  | 101           | Intra-CE (EUR 10)          |  |      |
|              | Extra-EC                 | 17 721 970 | 106           | 5 474 509   | 99            | 2 973 009 | 111           | 2 049 669  | 112           | 1 096 222  | 98            | Extra-CE                   |  |      |
|              | Class 1                  | 8 960 185  | 99            | 3 059 662   | 92            | 1 209 751 | 109           | 896 918    | 107           | 488 056    | 91            | Classe 1                   |  |      |
|              | EFTA                     | 4 334 135  | 96            | 1 673 380   | 91            | 476 262   | 102           | 376 797    | 109           | 257 814    | 84            | AELE                       |  |      |
|              | Other Western Europe     | 1 070 559  | 98            | 362 495     | 95            | 227 355   | 92            | 173 354    | 105           | 80 011     | 125           | Autr. pays d'Europe occid. |  |      |
|              | USA and Canada           | 2 418 428  | 98            | 725 046     | 89            | 321 871   | 110           | 253 593    | 101           | 106 383    | 91            | USA et Canada              |  |      |
|              | Other class 1            | 1 137 064  | 116           | 338 741     | 103           | 184 263   | 178           | 93 175     | 129           | 43 848     | 86            | Autres classe 1            |  |      |
|              | Class 2                  | 7 187 627  | 117           | 1 791 103   | 116           | 1 430 600 | 108           | 940 859    | 113           | 482 977    | 101           | Classe 2                   |  |      |
|              | ACP (59 countries)       | 1 331 414  | 116           | 233 777     | 123           | 351 599   | 103           | 77 187     | 67            | 87 356     | 85            | ACP (59 pays)              |  |      |
|              | DOM                      | 100 637    | 106           | 2 858       | 87            | 79 493    | 105           | 2 130      | 93            | 2 070      | 86            | DOM                        |  |      |
|              | TOM                      | 140 954    | 270           | 3 338       | 106           | 23 094    | 111           | 3 091      | 122           | 7 065      | 84            | TOM                        |  |      |
|              | Other class 2            | 5 614 623  | 116           | 1 551 131   | 115           | 978 413   | 111           | 858 452    | 121           | 396 487    | 106           | Autres classe 2            |  |      |
|              | Class 3 1)               | 1 574 158  | 104           | 583 744     | 94            | 332 657   | 131           | 211 891    | 128           | 115 189    | 128           | Classe 3 1)                |  |      |
|              | Eastern Europe 1)        | 1 313 592  | 103           | 501 198     | 100           | 283 191   | 123           | 155 883    | 102           | 99 563     | 122           | Europe orientale 1)        |  |      |
|              | Other class 3            | 260 565    | 113           | 82 546      | 66            | 49 466    | 205           | 56 008     | 404           | 15 625     | 185           | Autres classe 3            |  |      |
|              | Miscellaneous            | 243 830    | 98            | 39 188      | 88            | 5         | 11            | 62 043     | 80            | 92 336     | 114           | Divers non classés         |  |      |
|              | OECD                     | 28 248 000 | 96            | 8 010 202   | 90            | 4 176 230 | 97            | 2 747 988  | 99            | 3 899 173  | 100           | OCDE                       |  |      |
|              | Mediterranean Basin      | 3 341 165  | 118           | 900 910     | 118           | 717 278   | 104           | 652 110    | 125           | 217 957    | 129           | Bassin méditerranéen       |  |      |
|              | OPEC                     | 3 261 621  | 126           | 782 590     | 116           | 595 457   | 123           | 530 711    | 126           | 243 946    | 116           | OPEP                       |  |      |
|              | Latin America            | 971 793    | 115           | 418 936     | 128           | 149 361   | 105           | 140 848    | 131           | 60 373     | 94            | Amérique latine            |  |      |
|              | ASEAN                    | 432 944    | 111           | 150 775     | 120           | 46 990    | 103           | 34 803     | 163           | 36 873     | 82            | ANASE                      |  |      |
| 001          | France                   | 3 862 375  | 99            | 1 415 707   | 91            | 595 128   | 103           | 529 125    | 103           | 535 606    | 109           | France                     |  |      |
| 002          | Belgium and Luxembourg   | 2 570 064  | 90            | 817 376     | 86            | 550 000   | 95            | 128 715    | 88            | 682 850    | 98            | Belgique et Luxembourg     |  | 001  |
| 003          | Netherlands              | 2 510 099  | 95            | 948 105     | 87            | 267 359   | 79            | 136 879    | 86            | 725 878    | 96            | Pays-Bas                   |  | 002  |
| 004          | R F of Germany           | 4 833 612  | 100           | 936 699     | 99            | 991 350   | 98            | 1172 320   | 103           | 1 451 580  | 105           | R F d'Allemagne            |  | 003  |
| 005          | Italy                    | 2 522 021  | 100           | 601 159     | 80            | 387 470   | 90            | 221 641    | 91            | 342 919    | 92            | Italie                     |  | 004  |
| 006          | United Kingdom           | 4 778 784  | 103           | 59 547      | 100           | 29 595 94 | 100           | 21 455 108 | 92            | 21 455 108 | 92            | Royaume-Uni                |  | 005  |
| 007          | Ireland                  | 550 485    | 92            | 190 566     | 81            | 35 213    | 76            | 19 467     | 74            | 78 826     | 93            | Irlande                    |  | 006  |
| 008          | Denmark                  | 300 887    | 108           | 104 586     | 107           | 36 290    | 82            | 54 789     | 103           | 28 672     | 71            | Danemark                   |  | 007  |
| 009          | Greece                   | 25 355     | 111           | 8 528       | 199           | 738       | 94            | 502        | 70            | 3 830      | 57            | Grèce                      |  | 008  |
| 024          | Iceland                  | 7 161      | 78            | 96          | 98            | 59        | 15            | 59         | 15            | 59         | 92            | Iles Féroé                 |  | 024  |
| 025          | Faroe Islands            | 425 709    | 111           | 120 396     | 90            | 26 771    | 100           | 13 464     | 97            | 30 737     | 104           | Norvège                    |  | 025  |
| 028          | Norway                   | 857 555    | 93            | 284 605     | 86            | 72 068    | 103           | 41 686     | 110           | 63 197     | 75            | Suède                      |  | 028  |
| 030          | Sweden                   | 278 742    | 112           | 99 558      | 106           | 26 283    | 112           | 16 469     | 107           | 24 489     | 101           | Finlande                   |  | 030  |
| 032          | Finland                  | 1 727 921  | 92            | 582 699     | 91            | 254 818   | 99            | 171 845    | 108           | 78 099     | 76            | Suisse                     |  | 032  |
| 036          | Switzerland              | 772 933    | 93            | 511 309     | 89            | 49 322    | 103           | 101 456    | 106           | 36 982     | 95            | Autriche                   |  | 036  |
| 038          | Austria                  | 245 921    | 116           | 66 285      | 110           | 45 662    | 116           | 31 375     | 132           | 20 500     | 108           | Portugal                   |  | 038  |
| 040          | Portugal                 | 565 265    | 99            | 154 842     | 96            | 165 197   | 97            | 70 996     | 97            | 39 385     | 101           | Espagne                    |  | 040  |
| 042          | Spain                    | 9 530      | 63            | 989         | 152           | 6 779     | 60            | 383        | 107           | 494        | 92            | Andorre                    |  | 042  |
| 043          | Andorra                  | 5 797      | 62            | 192         | 267           | 189       | 4             | 189        | 4             | 185        | 44            | Gibraltar                  |  | 043  |
| 044          | Gibraltar                | 821        | 101           | 37          | 32            | 35        | 152           | 621        | 147           | 110        | 440           | Cité du Vatican            |  | 044  |
| 045          | Vatican City State       | 36 593     | 110           | 5 310       | 78            | 1 810     | 122           | 10 095     | 96            | 1 322      | 105           | Malte                      |  | 045  |
| 046          | Malta                    | 295 636    | 92            | 153 993     | 99            | 27 246    | 71            | 66 207     | 125           | 15 062     | 101           | Yugoslavie                 |  | 046  |
| 048          | Yugoslavia               | 149 756    | 116           | 46 981      | 85            | 26 097    | 110           | 24 804     | 113           | 21 443     | 318           | Turquie                    |  | 048  |
| 052          | Turkey                   | 623 584    | 109           | 241 898     | 102           | 135 735   | 131           | 85 980     | 121           | 56 894     | 187           | Union soviétique           |  | 052  |
| 056          | Soviet Dem. Rep. 1)      | 79 232     | 133           | 72 931      | 119           | 32 103    | 163           | 8 043      | 114           | 13 180     | 117           | Rép. démocr. allem. 1)     |  | 056  |
| 058          | German Dem. Rep. 1)      | 203 633    | 95            | 73 213      | 106           | 54 608    | 124           | 14 780     | 72            | 8 470      | 60            | Pologne                    |  | 058  |
| 060          | Poland                   | 87 950     | 93            | 49 994      | 100           | 6 683     | 96            | 8 998      | 105           | 8 616      | 174           | Tchécoslovaquie            |  | 060  |
| 062          | Czechoslovakia           | 115 881    | 108           | 64 643      | 108           | 10 978    | 101           | 13 877     | 113           | 8 071      | 104           | Hongrie                    |  | 062  |
| 064          | Hungary                  | 131 795    | 85            | 43 320      | 79            | 29 468    | 92            | 9 621      | 42            | 3 812      | 41            | Roumanie                   |  | 064  |
| 066          | Romania                  | 67 038     | 95            | 25 327      | 93            | 13 097    | 100           | 13 157     | 144           | 1 972      | 97            | Bulgarie                   |  | 066  |
| 068          | Bulgaria                 | 6 501      | 121           | 2 803       | 296           | 519       | 264           | 1 526      | 409           | 649        | 541           | Albanie                    |  | 068  |
| 070          | Albania                  | 24 002     | 88            | 3 717       | 58            | 2 763     | 63            | 2 423      | 62            | 7 059      | 180           | Iles Canaries              |  | 070  |
| 202          | Canary Islands           | 110 569    | 89            | 15 659      | 94            | 67 914    | 111           | 10 213     | 91            | 4 509      | 50            | Maroc                      |  | 202  |
| 204          | Morocco                  | 2 226      | 75            | 264         | 57            | 150       | 32            | 57         | 300           | 655        | 73            | Ceuta et Melilla           |  | 204  |
| 205          | Ceuta and Melilla        | 366 208    | 117           | 86 427      | 161           | 126 500   | 101           | 81 952     | 136           | 14 071     | 126           | Algérie                    |  | 205  |
| 208          | Algeria                  | 117 067    | 91            | 20 594      | 75            | 50 028    | 97            | 26 500     | 83            | 4 878      | 75            | Tunisie                    |  | 208  |
| 212          | Tunisia                  | 446 347    | 142           | 72 931      | 119           | 48 938    | 111           | 155 178    | 129           | 16 364     | 117           | Libye                      |  | 212  |
| 216          | Libya                    | 262 768    | 120           | 65 051      | 106           | 56 469    | 90            | 34 548     | 135           | 16 478     | 134           | Égypte                     |  | 216  |
| 220          | Egypt                    | 33 893     | 90            | 4 912       | 105           | 5 995     | 77            | 2 537      | 159           | 4 028      | 109           | Soudan                     |  | 220  |
| 224          | Sudan                    | 9 529      | 112           | 2 678       | 423           | 4 467     | 97            | 625        | 63            | 394        | 32            | Mauritanie                 |  | 224  |
| 228          | Mauritania               | 9 153      | 79            | 1 044       | 40            | 6 638     | 82            | 237        | 447           | 281        | 110           | Mali                       |  | 228  |
| 232          | Mali                     | 9 560      | 115           | 713         | 127           | 7 212     | 122           | 83         | 61            | 337        | 37            | Haute-Volta                |  | 232  |
| 236          | Upper Volta              | 20 426     | 107           | 3 173       | 205           | 15 040    | 117           | 15 040     | 117           | 690        | 93            | Niger                      |  | 236  |
| 240          | Niger                    | 1 724      | 110           | 273         | 59            | 963       | 95            | 183        | 95            | 107        | 167           | Tchad                      |  | 240  |
| 244          | Chad                     | 1 457      | 39            | 475         | 143           | 76        | 89            | 162        | 666           | 17         | 102           | République du Cap-Vert     |  | 244  |
| 247          | Republic of Cape Verde   | 29 857     | 91            | 7 015       | 76            | 17 286    | 68            | 1 135      | 94            | 2 438      | 122           | Sénégal                    |  | 247  |
| 248          | Senegal                  | 4 689      | 132           | 585         | 179           | 721       | 59            | 10         | 20            | 362        | 335           | Gambie                     |  | 248  |
| 252          | Gambia                   | 819        | 91            | 26          | 18            | 374       | 115           | 6          | 8             | 165        | 82            | Guinée-Bissau              |  | 252  |
| 257          | Guinea Bissau            | 12 424     | 129           | 1 447       | 133           | 6 500     | 140           | 115        | 33            | 425        | 118           | Guinée                     |  | 257  |
| 260          | Guinea                   | 8 789      | 83            | 1 164       | 63            | 2 023     | 109           | 154        | 44            | 731        | 36            | Sierra Leone               |  | 260  |
| 264          | Sierra Leone             | 53 173     | 201           | 16 543      | 163           | 1 271     | 35            | 3 144      | 47            | 1 400      | 84            | Libéria                    |  | 264  |
| 268          | Liberia                  | 82 851     | 91            | 6 013       | 86            | 52 909    | 83            | 5 943      | 124           | 10 480     | 159           | Côte d'Ivoire              |  | 268  |
| 272          | Ivory Coast              | 30 469     | 72            | 5 528       | 51            | 264       | 41            | 1 224      | 19            | 1 587      | 81            | Ghana                      |  | 272  |
| 276          | Ghana                    | 16 277     | 81            | 1 621       | 124           | 7 473     | 69            | 621        | 101           | 4 201      | 232           | Togo                       |  | 276  |
| 280          | Togo                     | 14 819     | 91            | 1 068       | 105           | 6 311     | 111           | 1 555      | 28            | 3 028      | 182           | Bénin                      |  | 280  |
| 284          | Benin                    | 534 263    | 146           | 125 447     | 140           | 89 667    | 156           | 35 107     | 169           | 34 755     | 78            | Nigeria                    |  | 284  |
| 288          | Nigeria                  | 55 183     | 84            | 4 338       | 101           | 36 259    | 76            | 6 046      | 121           | 3 371      | 98            | Cameroun                   |  | 288  |
| 302          | Cameroon                 | 3 801      | 99            | 65          | 50            | 3 377     | 99            | 44         | 107           | 232        | 504           | République Centrafricaine  |  | 302  |
| 306          | Central African Republic | 91         | 138           | 21          | 81            | 28        | 93            | 9          | 225           | 30         | 500           | Guinée équatoriale         |  | 306  |
| 310          | Equatorial Guinea        | 16         |               |             |               |           |               |            |               |            |               |                            |  |      |

## export

| JANUARY<br>1981 |                                | Belg.-Lux. |                       | United Kingdom |                       | Ireland   |                       | Danmark   |                       | 'Ελλάδα   |                       |                                   |      |
|-----------------|--------------------------------|------------|-----------------------|----------------|-----------------------|-----------|-----------------------|-----------|-----------------------|-----------|-----------------------|-----------------------------------|------|
| Code            | Partner countries              | 1 000 ECU  | Indices<br>81/<br>/80 | 1 000 ECU      | Indices<br>81/<br>/80 | 1 000 ECU | Indices<br>81/<br>/80 | 1 000 ECU | Indices<br>81/<br>/80 | 1 000 ECU | Indices<br>81/<br>/80 | Pays Partenaires                  | Code |
|                 | World                          | 3 436 318  | 90                    | 7 441 338      | 114                   | 459 183   | 108                   | 1 080 017 | 111                   | 89 404    | 30                    | Monde                             |      |
|                 | Intra-EC (EUR 10)              | 2 441 401  | 90                    | 2 963 227      | 110                   | 335 657   | 99                    | 637 311   | 101                   | 49 843    | 37                    | Intra-CE (EUR 10)                 |      |
|                 | Extra-EC                       | 968 653    | 89                    | 4 460 225      | 118                   | 117 550   | 142                   | 642 583   | 123                   | 39 551    | 24                    | Extra-CE                          |      |
|                 | Class 1                        | 471 248    | 83                    | 2 389 329      | 107                   | 57 859    | 115                   | 357 636   | 109                   | 9 728     | 20                    | Class 1                           |      |
|                 | EFTA                           | 240 604    | 84                    | 1 042 127      | 104                   | 16 235    | 119                   | 248 562   | 99                    | 2 350     | 38                    | AELE                              |      |
|                 | Other Western Europe           | 47 906     | 106                   | 150 248        | 105                   | 6 717     | 128                   | 20 892    | 106                   | 1 581     | 8                     | Autr. pays d'Europe occid.        |      |
|                 | USA and Canada                 | 144 962    | 74                    | 782 396        | 110                   | 29 036    | 109                   | 50 035    | 125                   | 5 106     | 26                    | USA et Canada                     |      |
|                 | Other class 1                  | 37 775     | 93                    | 394 557        | 110                   | 5 867     | 126                   | 38 147    | 218                   | 691       | 30                    | Autres classe 1                   |      |
|                 | Class 2                        | 423 487    | 98                    | 1 875 292      | 139                   | 53 017    | 180                   | 158 561   | 177                   | 21 731    | 31                    | Class 2                           |      |
|                 | ACP (59 countries)             | 101 375    | 134                   | 432 757        | 146                   | 6 906     | 120                   | 39 483    | 353                   | 974       | 22                    | ACP (59 pays)                     |      |
|                 | DOM                            | 1 346      | 95                    | 5 432          | 140                   | 62        | 24                    | 7 246     | 123                   |           |                       | DOM                               |      |
|                 | TOM                            | 1 578      | 76                    | 100 413        | 751                   | 162       | 53                    | 2 213     | 148                   |           |                       | TOM                               |      |
|                 | Other class 2                  | 319 188    | 91                    | 1 336 690      | 129                   | 45 887    | 198                   | 109 618   | 155                   | 20 757    | 32                    | Autres classe 2                   |      |
|                 | Class 3 <sup>1)</sup>          | 73 920     | 84                    | 215 604        | 102                   | 6 675     | 214                   | 26 386    | 111                   | 8 092     | 17                    | Class 3 <sup>1)</sup>             |      |
|                 | Eastern Europe <sup>1)</sup>   | 66 113     | 81                    | 172 482        | 104                   | 6 660     | 252                   | 22 011    | 98                    | 6 491     | 16                    | Europe orientale <sup>1)</sup>    |      |
|                 | Other class 3                  | 7 807      | 124                   | 43 122         | 94                    | 14        | 3                     | 4 375     | 315                   | 1 602     | 28                    | Autres classe 3                   |      |
|                 | Miscellaneous                  | 28 285     | 119                   | 17 887         | 101                   | 5 975     | 119                   | 123       | 181                   | 9         | 82                    | Divers non classés                |      |
|                 | OECD                           | 2 897 570  | 89                    | 5 166 821      | 108                   | 391 994   | 101                   | 898 533   | 104                   | 59 490    | 33                    | OCDE                              |      |
|                 | Mediterranean Basin            | 215 691    | 127                   | 542 436        | 134                   | 39 488    | 200                   | 42 268    | 189                   | 13 027    | 21                    | Bassin méditerranéen              |      |
|                 | OPEC                           | 203 173    | 120                   | 817 046        | 153                   | 33 173    | 211                   | 41 820    | 138                   | 13 705    | 35                    | OPEP                              |      |
|                 | Latin America                  | 33 714     | 61                    | 135 420        | 102                   | 4 452     | 131                   | 28 684    | 245                   | 5         | 2                     | Amérique latine                   |      |
|                 | ASEAN                          | 19 102     | 72                    | 135 451        | 125                   | 1 172     | 79                    | 7 756     | 48                    | 22        | 17                    | ANASE                             |      |
| 001             | France                         | 723 060    | 100                   | 490 465        | 111                   | 35 062    | 85                    | 59 277    | 97                    | 8 070     | 45                    | France                            | 001  |
| 002             | Belgium and Luxembourg         |            |                       | 350 788        | 84                    | 15 869    | 74                    | 21 264    | 112                   | 2 202     | 26                    | Belgique et Luxembourg            | 002  |
| 003             | Netherlands                    | 494 812    | 93                    | 587 075        | 128                   | 31 241    | 116                   | 38 321    | 115                   | 6 307     | 43                    | Pays-Bas                          | 003  |
| 004             | R F of Germany                 | 707 123    | 91                    | 695 478        | 111                   | 48 026    | 116                   | 193 814   | 98                    | 20 753    | 44                    | R F d'Allemagne                   | 004  |
| 005             | Italy                          | 198 253    | 96                    | 248 692        | 108                   | 11 595    | 90                    | 59 114    | 98                    | 7 476     | 23                    | Italie                            | 005  |
| 006             | United Kingdom                 | 242 725    | 61                    |                |                       | 190 061   | 99                    | 153 840   | 101                   | 4 280     | 43                    | Royaume-Uni                       | 006  |
| 007             | Ireland                        | 12 131     | 127                   | 361 105        | 105                   | 0         | 0                     | 4 191     | 91                    | 7         | 3                     | Irlande                           | 007  |
| 008             | Denmark                        | 45 748     | 100                   | 177 111        | 114                   | 2 805     | 99                    | 201       | 379                   | 749       | 40                    | Danemark                          | 008  |
| 009             | Greece                         | 17 549     | 122                   | 52 514         | 203                   | 999       | 100                   | 7 488     | 165                   |           |                       | Grèce                             | 009  |
| 024             | Iceland                        | 344        | 23                    | 6 977          | 140                   | 66        | 52                    | 4 369     | 116                   |           |                       | Islande                           | 024  |
| 025             | Faroe Islands                  | 7          | 64                    | 213            | 129                   |           |                       | 6 727     | 79                    | 1         |                       | Iles Féroé                        | 025  |
| 028             | Norway                         | 29 061     | 110                   | 143 393        | 151                   | 2 891     | 136                   | 58 945    | 105                   | 51        | 15                    | Norvège                           | 028  |
| 030             | Sweden                         | 63 576     | 113                   | 202 651        | 96                    | 4 358     | 116                   | 124 970   | 95                    | 444       | 40                    | Suède                             | 030  |
| 032             | Finland                        | 12 848     | 91                    | 74 547         | 133                   | 2 078     | 162                   | 22 031    | 106                   | 259       | 78                    | Finlande                          | 032  |
| 036             | Switzerland                    | 86 799     | 60                    | 523 344        | 95                    | 3 748     | 119                   | 25 682    | 103                   | 887       | 55                    | Suisse                            | 036  |
| 038             | Austria                        | 25 635     | 90                    | 36 118         | 98                    | 1 891     | 109                   | 8 915     | 96                    | 705       | 29                    | Autriche                          | 038  |
| 040             | Portugal                       | 22 341     | 153                   | 55 097         | 111                   | 1 207     | 81                    | 3 450     | 113                   | 4         | 1                     | Portugal                          | 040  |
| 042             | Spain                          | 27 608     | 100                   | 93 378         | 111                   | 5 174     | 124                   | 8 455     | 111                   | 230       | 19                    | Espagne                           | 042  |
| 043             | Andorra                        | 42         | 14                    | 767            | 43                    |           |                       | 76        | 190                   |           |                       | Andorre                           | 043  |
| 044             | Gibraltar                      | 72         | 195                   | 3 342          | 129                   | 30        | 300                   | 201       | 379                   |           |                       | Gibraltar                         | 044  |
| 045             | Vatican City State             |            |                       | 3              | 4                     |           |                       | 14        | 140                   |           |                       | Cité du Vatican                   | 045  |
| 046             | Malta                          | 1 897      | 111                   | 13 525         | 109                   | 601       | 243                   | 1 383     | 155                   | 40        | 10                    | Malte                             | 046  |
| 048             | Yugoslavia                     | 7 192      | 76                    | 21 259         | 73                    | 591       | 100                   | 3 252     | 132                   | 834       | 5                     | Yougoslavie                       | 048  |
| 052             | Turkey                         | 11 089     | 184                   | 17 760         | 149                   | 319       | 145                   | 785       | 312                   | 478       | 19                    | Turquie                           | 052  |
| 056             | Soviet Union                   | 34 205     | 89                    | 58 433         | 70                    | 840       | 121                   | 9 413     | 135                   | 2 286     | 46                    | Union soviétique                  | 056  |
| 058             | German Dem. Rep. <sup>1)</sup> | 4 819      | 64                    | 17 367         | 277                   | 1 753     | 64                    | 1 898     | 33                    | 69        | 3                     | Rép. démocr. allem. <sup>1)</sup> | 058  |
| 060             | Poland                         | 7 850      | 90                    | 36 883         | 85                    | 950       | 64                    | 3 517     | 81                    | 1 342     | 59                    | Pologne                           | 060  |
| 062             | Czechoslovakia                 | 3 754      | 104                   | 6 685          | 66                    | 33        | 32                    | 3 066     | 409                   | 221       | 2                     | Tchécoslovaquie                   | 062  |
| 064             | Hungary                        | 3 235      | 95                    | 10 979         | 140                   | 369       | 802                   | 3 206     | 122                   | 519       | 20                    | Hongrie                           | 064  |
| 065             | Romania                        | 6 442      | 46                    | 35 783         | 374                   | 406       | 742                   | 1 406     | 45                    | 1 201     | 12                    | Roumanie                          | 065  |
| 068             | Bulgaria                       | 5 769      | 98                    | 5 497          | 88                    | 1 310     | 662                   | 166       | 55                    | 743       | 11                    | Bulgarie                          | 068  |
| 070             | Albania                        | 38         | 20                    | 855            |                       |           |                       |           |                       | 111       | 3                     | Albanie                           | 070  |
| 202             | Canary Islands                 | 903        | 56                    | 5 362          | 95                    | 963       | 211                   | 812       | 80                    |           |                       | Iles Canaries                     | 202  |
| 204             | Morocco                        | 4 258      | 33                    | 7 233          | 60                    | 156       | 65                    | 594       | 179                   | 33        | 49                    | Moroc                             | 204  |
| 205             | Ceuta and Melilla              | 11         | 48                    | 1 016          | 107                   | 6         |                       | 67        | 42                    |           |                       | Ceuta et Melilla                  | 205  |
| 208             | Algeria                        | 19 405     | 48                    | 25 731         | 147                   | 9 862     | 527                   | 1 947     | 315                   | 313       | 11                    | Algérie                           | 208  |
| 212             | Tunisia                        | 4 392      | 85                    | 8 005          | 184                   | 1 610     | 438                   | 631       | 222                   | 429       | 29                    | Tunisie                           | 212  |
| 216             | Libya                          | 53 952     | 474                   | 81 380         | 186                   | 11 543    | 168                   | 2 322     | 311                   | 3 739     | 30                    | Libye                             | 216  |
| 220             | Egypt                          | 20 027     | 419                   | 59 423         | 131                   | 3 063     | 232                   | 4 981     | 314                   | 2 750     | 82                    | Egypte                            | 220  |
| 224             | Sudan                          | 511        | 17                    | 14 853         | 92                    | 13        | 9                     | 650       | 451                   | 394       | 96                    | Soudan                            | 224  |
| 226             | Mauritania                     | 530        | 153                   | 535            | 109                   |           |                       |           |                       |           |                       | Mauritanie                        | 226  |
| 232             | Mali                           | 387        | 103                   | 567            | 238                   |           |                       | 5         | 250                   |           |                       | Mali                              | 232  |
| 236             | Upper Volta                    | 987        | 136                   | 219            | 226                   |           |                       | 9         |                       |           |                       | Haute-Volta                       | 236  |
| 240             | Niger                          | 242        | 118                   | 1 145          | 64                    |           |                       | 12        | 18                    |           |                       | Niger                             | 240  |
| 244             | Chad                           | 22         | 46                    | 273            |                       |           |                       |           |                       |           |                       | Tchad                             | 244  |
| 247             | Republic of Cape Verde         | 20         | 182                   | 60             | 45                    |           |                       | 5         | 100                   |           |                       | République du Cap-Vert            | 247  |
| 248             | Senegal                        | 816        | 62                    | 903            | 209                   | 26        | 53                    | 140       | 192                   |           |                       | Sénégal                           | 248  |
| 252             | Gambia                         | 288        | 170                   | 2 643          | 130                   | 7         | 700                   | 73        | 429                   |           |                       | Gambie                            | 252  |
| 257             | Guinea Bissau                  | 41         | 41                    | 189            | 450                   |           |                       | 18        | 257                   |           |                       | Guinée-Bissau                     | 257  |
| 260             | Guinea                         | 1 192      | 152                   | 130            | 140                   |           |                       | 7         | 2                     |           |                       | Guinée                            | 260  |
| 264             | Sierra Leone                   | 12         | 34                    | 4 409          | 110                   |           |                       | 86        | 69                    |           |                       | Sierra Leone                      | 264  |
| 268             | Liberia                        | 405        | 53                    | 2 375          | 77                    | 84        | 53                    | 27 951    | 7                     |           |                       | Libéria                           | 268  |
| 272             | Ivory Coast                    | 3 449      | 87                    | 3 752          | 94                    | 178       | 42                    | 127       | 10                    |           |                       | Côte-d'Ivoire                     | 272  |
| 276             | Ghana                          | 1 459      | 71                    | 20 185         | 102                   | 103       | 79                    | 119       | 50                    |           |                       | Ghana                             | 276  |
| 280             | Togo                           | 249        | 17                    | 1 981          | 51                    |           |                       | 131       | 95                    |           |                       | Togo                              | 280  |
| 284             | Benin                          | 1 398      | 215                   | 1 283          | 70                    |           |                       | 176       | 483                   |           |                       | Bénin                             | 284  |
| 288             | Nigeria                        | 43 027     | 181                   | 197 620        | 163                   | 4 715     | 155                   | 3 507     | 176                   | 398       | 20                    | Nigeria                           | 288  |
| 302             | Cameroon                       | 2 283      | 68                    | 2 475          | 238                   | 251       | 55                    | 130       | 34                    | 31        | 62                    | Cameroon                          | 302  |
| 306             | Central African Republic       | 37         | 35                    | 41             | 57                    |           |                       | 5         | 46                    |           |                       | République Centrafricaine         | 306  |
| 310             | Equatorial Guinea              | 3          |                       |                |                       |           |                       |           |                       |           |                       | Guinée équatoriale                | 310  |
| 311             | São Tomé and Príncipe          |            | 11                    | 11             | 1                     |           |                       |           |                       |           |                       | São Tomé et Príncipe              | 311  |
| 314             | Gabon                          | 3 644      | 980                   | 533            | 26                    |           |                       | 11        | 138                   |           |                       | Gabon                             | 314  |
| 318             | Congo                          | 5 041      |                       | 458            | 249                   | 35        | 130                   | 53        | 140                   |           |                       | Congo                             | 318  |
| 322             | Zaire                          | 12 853     | 68                    | 2 895          | 158                   | 29        |                       | 140       | 292                   |           |                       | Zaire                             | 322  |
| 324             | Rwanda                         | 1 444      | 81                    | 172            | 118                   | 17        |                       | 32        | 39                    |           |                       | Rwanda                            | 324  |
| 328             | Burundi                        | 885        | 74                    | 281            | 187                   |           |                       | 11        | 183                   |           |                       | Burundi                           | 328  |
| 329             | St. Helena and dep.            |            |                       | 187            | 51                    |           |                       |           |                       |           |                       | Sainte-Hélène et dép.             | 329  |
| 330             | Angola                         | 1 859      | 82                    | 4 785          | 128                   |           |                       | 1 572     | 412                   |           |                       | Angola                            | 330  |
| 334             | Ethiopia                       | 4 828      |                       | 4 171          | 213                   |           |                       | 366       | 132                   |           |                       | Éthiopie                          | 334  |
| 338             | Jibouti                        | 272        | 324                   | 1 246          | 239                   |           |                       | 15        | 50                    |           |                       | Djibouti                          | 338  |
| 342             | Somalia                        | 3 410      | 300                   | 2 321          | 225                   |           |                       |           |                       |           |                       |                                   |      |

| JANUARY<br>1981 |                            | EUR 10    |                       | Deutschland |                       | France    |                       | Italia    |                       | Nederland |                       |                             |      |
|-----------------|----------------------------|-----------|-----------------------|-------------|-----------------------|-----------|-----------------------|-----------|-----------------------|-----------|-----------------------|-----------------------------|------|
| Code            | Partner countries          | 1 000 ECU | Indices<br>81/<br>/80 | 1 000 ECU   | Indices<br>81/<br>/80 | 1 000 ECU | Indices<br>81/<br>/80 | 1 000 ECU | Indices<br>81/<br>/80 | 1 000 ECU | Indices<br>81/<br>/80 | Pays Partenaires            | Code |
| 400             | United States of America   | 2 143 590 | 97                    | 666 798     | 90                    | 284 623   | 110                   | 222 303   | 98                    | 96 507    | 91                    | États-Unis d'Amérique       | 400  |
| 404             | Canada                     | 274 838   | 100                   | 58 248      | 79                    | 37 248    | 110                   | 31 290    | 123                   | 9 876     | 87                    | Canada                      | 404  |
| 406             | Greenland                  | 11 208    | 132                   | 5           | 10                    | 1         | 1                     | 3 571     | 335                   | 6         | 8                     | Greenland                   | 406  |
| 408             | St Pierre and Miquelon     | 4 485     | 72                    | 3           | 25                    | 383       | 74                    | 57        | 12                    | 11        | 138                   | Saint-Pierre et Miquelon    | 408  |
| 412             | Mexico                     | 201 408   | 149                   | 99 730      | 202                   | 30 976    | 130                   | 25 190    | 233                   | 9 640     | 89                    | Mexique                     | 412  |
| 413             | Bermuda                    | 2 795     | 86                    | 127         | 70                    | 257       | 115                   | 139       | 57                    | 208       | 155                   | Bermudes                    | 413  |
| 416             | Guatemala                  | 11 655    | 126                   | 6 458       | 127                   | 1 874     | 231                   | 959       | 118                   | 411       | 122                   | Guatemala                   | 416  |
| 421             | Belize                     | 1 702     | 117                   | 14          | 175                   | 23        | 288                   | 4         | 4                     | 354       | 183                   | Belize                      | 421  |
| 424             | Honduras                   | 6 889     | 209                   | 1 548       | 178                   | 1 112     | 178                   | 540       | 222                   | 417       | 48                    | Honduras                    | 424  |
| 428             | El Salvador                | 6 914     | 135                   | 1 292       | 92                    | 2 324     | 842                   | 1 853     | 122                   | 754       | 93                    | El Salvador                 | 428  |
| 432             | Nicaragua                  | 5 076     | 259                   | 2 360       | 312                   | 1 192     | 192                   | 117       | 40                    | 1 243     | 651                   | Nicaragua                   | 432  |
| 436             | Costa Rica                 | 5 764     | 85                    | 2 471       | 93                    | 1 075     | 167                   | 468       | 57                    | 389       | 50                    | Costa Rica                  | 436  |
| 440             | Panama                     |           |                       |             |                       |           |                       |           |                       |           |                       | Panama                      | 440  |
| 444             | Panama Canal Zone          |           |                       |             |                       |           |                       |           |                       |           |                       | Zone du Canal de Panama     | 444  |
| 448             | Cuba                       | 36 615    | 245                   | 6 927       | 257                   | 20 130    | 646                   | 460       | 9                     | 97        | 10                    | Cuba                        | 448  |
| 451             | West Indies                | 3 089     | 72                    | 134         | 40                    | 243       | 40                    | 70        | 135                   | 71        | 51                    | Indes occidentales          | 451  |
| 452             | Haiti                      | 4 099     | 138                   | 372         | 52                    | 1 710     | 113                   | 32        | 29                    | 843       | 340                   | Haiti                       | 452  |
| 453             | Bahamas                    | 56 767    | 79                    | 353         | 79                    | 487       | 131                   | 75        | 127                   | 238       | 17                    | Bahamas                     | 453  |
| 454             | Turks and Caicos Islands   | 47        | 60                    | 17          | 283                   |           |                       |           |                       |           |                       | Îles Turks et Caïcos        | 454  |
| 456             | Dominican Republic         | 6 054     | 93                    | 1 120       | 56                    | 966       | 74                    | 1 472     | 197                   | 672       | 118                   | République Dominicaine      | 456  |
| 457             | Virgin Islands of the USA  | 2 091     | 125                   | 221         | 161                   | 776       | 126                   | 92        | 159                   | 253       | 93                    | Îles Vierges des États-Unis | 457  |
| 458             | Guadeloupe                 | 26 380    | 106                   | 886         | 100                   | 25 564    | 105                   | 449       | 245                   | 490       | 65                    | Guadeloupe                  | 458  |
| 460             | Dominica                   | 1 396     | 89                    | 8           | 89                    | 41        | 41                    | 1         | 5                     | 11        | 10                    | Dominique                   | 460  |
| 462             | Martinique                 | 26 275    | 105                   | 964         | 83                    | 23 018    | 103                   | 633       | 240                   | 962       | 136                   | Martinique                  | 462  |
| 463             | Cayman Islands             | 2 086     | 287                   | 6           | 38                    | 1 291     | 534                   | 16        | 107                   | 25        | 37                    | Îles Cayman                 | 463  |
| 464             | Jamaica                    | 7 895     | 76                    | 1 315       | 43                    | 270       | 55                    | 28        | 38                    | 1 026     | 108                   | Jamaïque                    | 464  |
| 465             | St Lucia                   | 679       | 244                   | 14          | 156                   | 9         | 9                     | 69        | 531                   | 65        | 591                   | Sainte-Lucie                | 465  |
| 467             | St Vincent                 | 777       | 254                   | 31          | 620                   | 4         | 430                   | 5         | 125                   | 30        | 188                   | Saint-Vincent               | 467  |
| 469             | Barbados                   | 5 480     | 98                    | 408         | 143                   | 1 027     | 178                   | 42        | 38                    | 67        | 56                    | Barbade                     | 469  |
| 472             | Trinidad and Tobago        | 18 427    | 97                    | 1 536       | 150                   | 714       | 137                   | 864       | 657                   | 1 033     | 79                    | Trinité et Tobago           | 472  |
| 473             | Grenada                    | 704       | 98                    | 11          | 73                    | 2         | 20                    | 93        | 93                    | 47        | 940                   | Grenada                     | 473  |
| 476             | Netherlands Antilles       | 108 290   | 935                   | 1 042       | 100                   | 6 636     | 615                   | 2 147     | 185                   | 5 529     | 101                   | Antilles néerlandaises      | 476  |
| 480             | Colombia                   | 35 877    | 96                    | 10 580      | 76                    | 7 366     | 206                   | 4 573     | 70                    | 1 474     | 75                    | Colombie                    | 480  |
| 484             | Venezuela                  | 93 830    | 81                    | 28 509      | 64                    | 20 062    | 146                   | 20 643    | 97                    | 6 180     | 46                    | Venezuela                   | 484  |
| 488             | Guyana                     | 3 610     | 64                    | 155         | 56                    | 56        | 14                    | 139       | 82                    | 480       | 100                   | Guyana                      | 488  |
| 492             | Surinam                    | 5 053     | 101                   | 715         | 126                   | 182       | 90                    | 209       | 122                   | 1 698     | 61                    | Surinam                     | 492  |
| 496             | French Guiana              | 6 178     | 103                   | 213         | 145                   | 5 438     | 98                    | 150       | 319                   | 261       | 173                   | Guyane française            | 496  |
| 500             | Ecuador                    | 22 724    | 113                   | 9 257       | 126                   | 2 798     | 143                   | 3 621     | 117                   | 1 044     | 140                   | Quateur                     | 500  |
| 504             | Peru                       | 96 975    | 363                   | 62 128      | 650                   | 7 176     | 196                   | 12 258    | 689                   | 2 396     | 69                    | Pérou                       | 504  |
| 508             | Brazil                     | 155 264   | 82                    | 66 612      | 76                    | 27 977    | 92                    | 20 611    | 146                   | 9 601     | 76                    | Brésil                      | 508  |
| 512             | Chile                      | 53 431    | 110                   | 18 764      | 124                   | 13 216    | 110                   | 4 888     | 131                   | 2 530     | 64                    | Chili                       | 512  |
| 516             | Bolivia                    | 9 351     | 124                   | 3 543       | 180                   | 468       | 129                   | 374       | 160                   | 614       | 123                   | Bolivie                     | 516  |
| 520             | Paraguay                   | 6 670     | 113                   | 2 117       | 98                    | 1 442     | 208                   | 443       | 106                   | 1 213     | 170                   | Paraguay                    | 520  |
| 524             | Uruguay                    | 16 108    | 88                    | 5 041       | 62                    | 3 873     | 212                   | 2 133     | 103                   | 874       | 228                   | Uruguay                     | 524  |
| 528             | Argentina                  | 198 337   | 128                   | 79 904      | 112                   | 23 017    | 111                   | 36 920    | 139                   | 19 882    | 230                   | Argentine                   | 528  |
| 529             | Falklands Islands and dep. | 905       | 219                   | 6           | 120                   |           |                       |           |                       |           |                       | Îles Falkland et dép.       | 529  |
| 600             | Cyprus                     | 44 431    | 116                   | 4 076       | 93                    | 2 597     | 111                   | 7 687     | 113                   | 1 747     | 182                   | Chypre                      | 600  |
| 604             | Lebanon                    | 72 206    | 77                    | 14 250      | 93                    | 17 050    | 93                    | 18 599    | 57                    | 6 058     | 134                   | Liban                       | 604  |
| 608             | Syria                      | 90 298    | 98                    | 18 784      | 63                    | 16 112    | 109                   | 32 446    | 184                   | 3 604     | 38                    | Syrie                       | 608  |
| 612             | Iraq                       | 394 477   | 146                   | 116 824     | 125                   | 67 633    | 178                   | 82 561    | 172                   | 16 033    | 84                    | Irak                        | 612  |
| 616             | Iran                       | 256 735   | 103                   | 73 103      | 76                    | 56 665    | 113                   | 20 951    | 66                    | 17 313    | 85                    | Iran                        | 616  |
| 624             | Israel                     | 148 399   | 114                   | 48 184      | 142                   | 18 825    | 135                   | 15 004    | 103                   | 11 303    | 94                    | Israël                      | 624  |
| 628             | Jordan                     | 50 289    | 91                    | 15 929      | 125                   | 6 921     | 50                    | 7 521     | 60                    | 4 063     | 248                   | Jordanie                    | 628  |
| 632             | Saudi Arabia               | 671 741   | 129                   | 162 364     | 124                   | 82 887    | 126                   | 104 178   | 118                   | 97 935    | 189                   | Arabie Saoudite             | 632  |
| 636             | Kuwait                     | 113 159   | 111                   | 24 695      | 93                    | 11 584    | 110                   | 15 130    | 97                    | 7 871     | 124                   | Koweït                      | 636  |
| 640             | Bahrain                    | 28 328    | 105                   | 4 472       | 174                   | 1 474     | 83                    | 1 944     | 91                    | 1 002     | 136                   | Bahreïn                     | 640  |
| 644             | Qatar                      | 31 598    | 92                    | 5 377       | 63                    | 4 462     | 56                    | 2 445     | 87                    | 906       | 70                    | Qatar                       | 644  |
| 647             | United Arab Emirates       | 175 363   | 101                   | 26 271      | 80                    | 24 274    | 110                   | 23 499    | 135                   | 13 801    | 141                   | Émirats arabes unis         | 647  |
| 649             | Oman                       | 42 942    | 151                   | 5 251       | 98                    | 1 772     | 183                   | 2 314     | 136                   | 1 958     | 84                    | Oman                        | 649  |
| 652             | North Yemen                | 25 861    | 107                   | 3 515       | 95                    | 8 966     | 136                   | 4 069     | 132                   | 2 684     | 68                    | Yémen du Nord               | 652  |
| 656             | South Yemen                | 10 731    | 100                   | 7 119       | 47                    | 1 052     | 228                   | 2 605     | 95                    | 2 823     | 298                   | Yémen du Sud                | 656  |
| 660             | Afghanistan                | 2 939     | 101                   | 1 087       | 60                    | 542       | 951                   | 294       | 99                    | 113       | 195                   | Afghanistan                 | 660  |
| 662             | Pakistan                   | 56 375    | 110                   | 17 359      | 118                   | 7 007     | 118                   | 7 293     | 98                    | 5 105     | 279                   | Pakistan                    | 662  |
| 664             | India                      | 222 126   | 125                   | 51 967      | 135                   | 20 562    | 140                   | 11 571    | 104                   | 14 174    | 97                    | Inde                        | 664  |
| 666             | Bangladesh                 | 25 098    | 85                    | 2 947       | 130                   | 5 783     | 331                   | 183       | 98                    | 807       | 14                    | Bangladesh                  | 666  |
| 667             | Maldives                   | 52        | 23                    | 19          | 14                    | 6         | 100                   | 3         | 100                   | 60        | 60                    | Maldives                    | 667  |
| 669             | Sri Lanka                  | 17 473    | 75                    | 3 183       | 67                    | 991       | 15                    | 1 180     | 111                   | 1 258     | 52                    | Sri Lanka                   | 669  |
| 672             | Nepal                      | 861       | 72                    | 311         | 52                    | 130       | 406                   | 24        | 9                     | 118       |                       | Népal                       | 672  |
| 676             | Bhutan                     | 3         | 5                     | 3           | 300                   |           |                       |           |                       |           |                       | Bhoutan                     | 676  |
| 678             | Burma                      | 11 592    | 216                   | 4 538       | 248                   | 444       | 122                   | 674       | 86                    | 8         | 8                     | Birmanie                    | 678  |
| 680             | Thailand                   | 63 145    | 111                   | 23 486      | 124                   | 6 219     | 118                   | 8 232     | 174                   | 6 054     | 145                   | Thaïlande                   | 680  |
| 684             | Laos                       | 348       | 24                    | 19          | 1                     | 207       | 10                    | 2         | 50                    | 10        | 77                    | Laos                        | 684  |
| 690             | Vietnam                    | 8 809     | 57                    | 1 560       | 134                   | 3 788     | 83                    | 870       | 43                    | 358       | 28                    | Vietnam                     | 690  |
| 696             | Kampuchea (Cambodia)       | 99        | 8                     |             |                       | 91        | 41                    |           |                       | 6         | 3                     | Kampuchéa (Cambodge)        | 696  |
| 700             | Indonesia                  | 120 596   | 154                   | 48 771      | 181                   | 14 443    | 116                   | 4 674     | 128                   | 16 143    | 82                    | Indonésie                   | 700  |
| 701             | Malaysia                   | 76 190    | 106                   | 27 965      | 133                   | 5 683     | 114                   | 6 070     | 184                   | 4 129     | 91                    | Malaisie                    | 701  |
| 703             | Brunei                     | 2 676     | 39                    | 324         | 124                   | 135       | 126                   | 9         | 4                     | 511       | 35                    | Brunei                      | 703  |
| 706             | Singapore                  | 135 781   | 106                   | 39 220      | 99                    | 14 743    | 98                    | 9 610     | 146                   | 8 751     | 73                    | Singapour                   | 706  |
| 708             | Philippines                | 37 240    | 67                    | 11 332      | 61                    | 5 703     | 73                    | 6 216     | 199                   | 1 796     | 37                    | Philippines                 | 708  |
| 716             | Mongolia                   | 336       | 509                   | 194         | 644                   | 109       | 109                   | 5         | 12                    |           |                       | Mongolie                    | 716  |
| 720             | China                      | 204 681   | 106                   | 73 443      | 64                    | 16 978    | 109                   | 53 899    | 846                   | 15 184    | 245                   | Chine                       | 720  |
| 724             | North Korea                | 9 924     | 153                   | 421         | 8                     | 8 461     | 988                   | 773       | 789                   | 6         | 600                   | Corée du Nord               | 724  |
| 728             | South Korea                | 88 500    | 106                   | 26 972      | 86                    | 13 231    | 135                   | 4 706     | 112                   | 4 946     | 240                   | Corée du Sud                | 728  |
| 732             | Japan                      | 369 663   | 106                   | 130 312     | 94                    | 52 319    | 119                   | 33 266    | 111                   | 18 978    | 81                    | Japon                       | 732  |
| 736             | Taiwan                     | 77 101    | 102                   | 39 611      | 122                   | 6 419     | 141                   | 6 451     | 109                   | 8 198     | 43                    | Taiwan                      | 736  |
| 740             | Hong Kong                  | 163 444   | 103                   | 34 889      | 102                   | 15 718    | 96                    | 11 967    | 113                   | 7 443     | 68                    | Hong-Kong                   | 740  |
| 743             | Macao                      | 741       | 497                   | 27          |                       | 4         | 44                    |           |                       |           |                       | Macao                       | 743  |
| 800             | Australia                  | 233 738   | 94                    | 60 901      | 99                    | 16 980    | 116                   | 22 675    | 123                   | 10 418    | 69                    | Australie                   | 800  |
| 801             | Papua New Guinea           | 2 010     | 70                    | 680         | 251                   | 60        | 146                   | 39        | 15                    | 37        | 30                    | Papouasie-Nouvelle-Guinée   | 801  |
| 802             | Australian Oceania         | 190       | 73                    | 8           | 8                     | 9         | 64                    | 7         | 175                   | 1         | 1                     | Océanie australienne        | 802  |
| 803             | Nauru                      | 75        | 65                    |             |                       |           |                       |           |                       |           |                       | Nauru                       | 803  |
| 804             | New Zealand                | 51 061    | 70                    | 6 199       | 22                    | 1 629     | 64                    | 2 804     | 94                    | 1 984     | 111                   | Nouvelle-Zélande            | 804  |
| 806             | Solomon Islands            | 186       | 62                    | 0           |                       | 7         |                       |           |                       | 3         |                       | Îles Salomon                | 806  |
| 807             | Tuvalu                     | 11        | 14                    |             |                       |           |                       |           |                       |           |                       | Tuvalu                      | 807  |
| 808             | American Oceania           | 1 220     | 127                   | 85          | 56                    | 593       | 150                   | 123       | 241                   |           |                       | Océanie américaine          | 808  |
| 809             | New Caledonia and dep.     | 9 213     | 80                    | 529         | 67                    | 7 689     | 79                    | 293       | 81                    | 211       | 54                    | Nouvelle-Calédonie et dép.  | 809  |
| 810             | Kiribati                   |           |                       |             |                       |           |                       |           |                       |           |                       | Kiribati                    | 810  |
| 814             | Wallis and Futuna Islands  | 180       | 333                   |             |                       | 160       | 471                   |           |                       |           |                       | Îles Wallis et Futuna       | 814  |
| 815             | New Zealand Oceania        | 79        | 77                    | 2           | 12                    | 4         | 400                   |           |                       | 1         | 11                    | Océanie néo-zélandaise      | 815  |
| 816             | Fiji                       | 2 008     | 83                    | 79          | 39                    | 134       | 102                   | 325       |                       | 128       | 171                   | Fidji                       | 816  |
| 817             | New Hebrides               | 265       | 83                    | 7           | 58                    | 247       | 78                    |           |                       | 4         | 31                    | Nouvelles-Hébrides          | 817  |
| 819             | Tonga                      | 87        | 95                    | 13          | 650                   |           |                       |           |                       |           |                       | Tonga                       | 819  |
| 822             | Western Samoa              | 400       | 174                   | 5           | 22                    | 15        | 50                    | 13        |                       |           |                       | Samoa occidentales          | 822  |
|                 |                            |           |                       |             |                       |           |                       |           |                       |           |                       |                             |      |

## export

| JANUARY<br>1981 |                            | Belg.-Lux. |                      | United Kingdom |                      | Ireland   |                      | Danmark   |                      | Ελλάδα    |                      |                             |      |
|-----------------|----------------------------|------------|----------------------|----------------|----------------------|-----------|----------------------|-----------|----------------------|-----------|----------------------|-----------------------------|------|
| Code            | Partner countries          | 1 000 ECU  | Indices<br>81/<br>80 | 1 000 ECU      | Indices<br>81/<br>80 | 1 000 ECU | Indices<br>81/<br>80 | 1 000 ECU | Indices<br>81/<br>80 | 1 000 ECU | Indices<br>81/<br>80 | Pays Partenaires            | Code |
| 400             | United States of America   | 133 685    | 72                   | 667 241        | 110                  | 24 603    | 115                  | 43 153    | 123                  | 4 677     | 25                   | États-Unis d'Amérique       | 400  |
| 404             | Canada                     | 11 276     | 102                  | 115 156        | 108                  | 4 433     | 83                   | 6 882     | 141                  | 429       | 53                   | Canada                      | 404  |
| 406             | Greenland                  |            |                      | 4 003          | 152                  |           |                      | 7 136     | 124                  |           |                      | Greenland                   | 406  |
| 408             | St Pierre and Miquelon     | 2          | 100                  | 56             | 127                  |           |                      | 1         | 100                  |           |                      | Saint-Pierre et Miquelon    | 408  |
| 412             | Mexico                     | 4 595      | 23                   | 23 554         | 126                  | 623       | 51                   | 7 098     | 1                    | 2         |                      | Mexique                     | 412  |
| 413             | Bermuda                    | 90         | 21                   | 1 927          | 107                  |           | 13                   | 34        | 71                   |           |                      | Bermudes                    | 413  |
| 416             | Guatemala                  | 569        | 108                  | 1 173          | 88                   | 143       | 65                   | 68        | 57                   |           |                      | Guatemala                   | 416  |
| 421             | Belize                     | 8          | 160                  | 1 162          | 111                  |           |                      | 137       | 161                  |           |                      | Belize                      | 421  |
| 424             | Honduras                   | 2 244      | 866                  | 958            | 110                  |           |                      | 70        | 135                  |           |                      | Honduras                    | 424  |
| 428             | El Salvador                | 226        | 116                  | 292            | 36                   | 17        | 113                  | 156       | 188                  |           |                      | El Salvador                 | 428  |
| 432             | Nicaragua                  | 502        | 194                  | 623            | 208                  | 1         | 4                    | 94        | 157                  |           |                      | Nicaragua                   | 432  |
| 436             | Costa Rica                 | 346        | 107                  | 748            | 67                   | 224       | 120                  | 63        | 19                   |           |                      | Costa Rica                  | 436  |
| 440             | Panama                     |            |                      |                |                      |           |                      |           |                      |           |                      | Panama                      | 440  |
| 444             | Panama Canal Zone          |            |                      |                |                      |           |                      |           |                      |           |                      | Zone du Canal de Panama     | 444  |
| 448             | Cuba                       | 3 496      | 344                  | 5 181          | 398                  | 10        |                      | 314       | 65                   |           |                      | Cuba                        | 448  |
| 451             | West Indies                | 74         | 12                   | 2 366          | 95                   | 38        | 43                   | 93        | 17                   |           |                      | Indes occidentales          | 451  |
| 452             | Haiti                      | 80         | 157                  | 1 128          | 486                  |           |                      | 134       | 78                   |           |                      | Haiti                       | 452  |
| 453             | Bahamas                    | 37         | 36                   | 55 461         |                      | 38        | 41                   | 80        | 92                   |           |                      | Bahamas                     | 453  |
| 454             | Turks and Caicos Islands   |            |                      | 30             | 50                   |           |                      |           |                      |           |                      | Iles Turks et Caicos        | 454  |
| 456             | Dominican Republic         | 257        | 69                   | 1 137          | 88                   | 217       | 228                  | 213       | 156                  |           |                      | République Dominicaine      | 456  |
| 457             | Virgin Islands of the USA  |            |                      | 342            | 71                   | 182       | 482                  | 155       | 15                   |           |                      | Iles Vierges des États-Unis | 457  |
| 458             | Guadeloupe                 | 292        | 76                   | 660            | 161                  | 10        |                      | 29        | 71                   |           |                      | Guadeloupe                  | 458  |
| 460             | Dominica                   |            |                      | 1 205          | 85                   |           |                      | 130       | 29                   |           |                      | Dominique                   | 460  |
| 462             | Martinique                 | 403        | 187                  | 234            | 129                  | 12        | 5                    | 29        | 69                   |           |                      | Martinique                  | 462  |
| 463             | Cayman Islands             |            |                      | 4 739          | 288                  | 9         | 129                  | 6         |                      |           |                      | Iles Cayman                 | 463  |
| 464             | Jamaica                    | 413        | 336                  | 4 766          | 85                   | 71        |                      | 6         | 35                   |           |                      | Jamaïque                    | 464  |
| 465             | St Lucia                   | 11         |                      | 696            | 214                  |           |                      | 15        |                      |           |                      | Sainte-Lucie                | 465  |
| 467             | St Vincent                 | 17         |                      | 675            | 261                  |           |                      | 15        |                      |           |                      | Saint-Vincent               | 467  |
| 469             | Barbados                   | 120        | 95                   | 3 718          | 82                   |           |                      | 98        | 258                  |           |                      | La Barbade                  | 469  |
| 472             | Trinidad and Tobago        | 682        | 146                  | 12 691         | 85                   | 351       | 249                  | 696       | 181                  |           |                      | Trinidad et Tobago          | 472  |
| 473             | Grenada                    | 1          | 50                   | 516            | 77                   |           |                      | 33        | 107                  |           |                      | Grenada                     | 473  |
| 476             | Netherlands Antilles       | 704        | 256                  | 90 966         |                      | 103       | 264                  | 1 163     | 169                  |           |                      | Antilles néerlandaises      | 476  |
| 480             | Colombia                   | 2 260      | 91                   | 7 035          | 93                   |           |                      | 2 442     | 189                  |           |                      | Colombie                    | 480  |
| 484             | Venezuela                  | 5 507      | 92                   | 11 466         | 89                   | 147       | 110                  | 1 229     | 48                   |           |                      | Venezuela                   | 484  |
| 488             | Guyana                     | 518        | 123                  | 2 278          | 59                   | 3         |                      | 1         | 4                    |           |                      | Guyane                      | 488  |
| 492             | Surinam                    | 1 403      | 565                  | 801            | 91                   |           |                      | 47        | 36                   |           |                      | Surinam                     | 492  |
| 496             | French Guiana              | 19         | 50                   | 77             | 115                  | 20        | 105                  | 3         |                      |           |                      | Guyane française            | 496  |
| 500             | Ecuador                    | 885        | 158                  | 4 719          | 101                  | 77        | 93                   | 320       | 21                   | 3         |                      | Équateur                    | 500  |
| 504             | Peru                       | 1 371      | 90                   | 9 251          | 159                  | 653       | 463                  | 1 742     | 191                  |           |                      | Pérou                       | 504  |
| 508             | Brazil                     | 4 412      | 46                   | 23 838         | 69                   | 465       | 277                  | 1 748     | 238                  |           |                      | Brésil                      | 508  |
| 512             | Chile                      | 2 342      | 118                  | 10 282         | 95                   | 158       | 15                   | 1 251     | 159                  |           |                      | Chili                       | 512  |
| 516             | Bolivia                    | 1 493      | 65                   | 2 402          | 125                  | 218       | 105                  | 239       | 379                  |           |                      | Bolivie                     | 516  |
| 520             | Paraguay                   | 197        | 113                  | 1 251          | 72                   |           |                      | 7         | 54                   |           |                      | Paraguay                    | 520  |
| 524             | Uruguay                    | 1 121      | 142                  | 2 650          | 56                   | 33        | 132                  | 263       | 75                   |           |                      | Uruguay                     | 524  |
| 528             | Argentina                  | 4 900      | 91                   | 27 729         | 134                  | 744       | 381                  | 5 241     | 283                  |           |                      | Argentine                   | 528  |
| 529             | Falklands Islands and dep. | 1 988      |                      | 711            | 226                  |           |                      |           |                      |           |                      | Iles Falkland et dép.       | 529  |
| 600             | Cyprus                     | 1 829      | 137                  | 24 327         | 154                  | 150       | 82                   | 863       | 93                   | 1 155     | 21                   | Chypre                      | 600  |
| 604             | Lebanon                    | 5 502      | 108                  | 8 456          | 77                   | 465       | 131                  | 1 539     | 166                  | 244       | 5                    | Liban                       | 604  |
| 608             | Syria                      | 3 384      | 47                   | 13 300         | 161                  | 218       | 376                  | 822       | 141                  | 1 598     | 38                   | Syrie                       | 608  |
| 612             | Iraq                       | 18 745     | 84                   | 82 016         | 234                  | 1 948     | 663                  | 6 370     | 120                  | 2 297     | 38                   | Irak                        | 612  |
| 616             | Iran                       | 13 763     | 166                  | 64 277         | 180                  | 609       | 150                  | 8 440     | 168                  | 1 614     | 173                  | Iran                        | 616  |
| 624             | Israel                     | 12 720     | 70                   | 37 092         | 106                  | 2 466     | 193                  | 2 317     | 293                  | 488       | 74                   | Israël                      | 624  |
| 628             | Jordan                     | 1 523      | 56                   | 13 308         | 100                  | 64        | 207                  | 379       | 223                  | 581       | 40                   | Jordanie                    | 628  |
| 632             | Saudi Arabia               | 32 326     | 75                   | 175 102        | 144                  | 3 352     | 301                  | 9 384     | 146                  | 4 213     | 37                   | Arabie Saoudite             | 632  |
| 636             | Kuwait                     | 2 202      | 76                   | 46 311         | 137                  | 192       | 20                   | 4 560     | 150                  | 614       | 24                   | Koweït                      | 636  |
| 640             | Bahrain                    | 746        | 155                  | 17 943         | 99                   | 124       | 139                  | 595       | 104                  | 26        | 7                    | Bahrein                     | 640  |
| 644             | Qatar                      | 706        | 105                  | 16 677         | 143                  | 108       | 126                  | 888       | 134                  | 9         | 2                    | Qatar                       | 644  |
| 647             | United Arab Emirates       | 4 364      | 73                   | 79 822         | 97                   | 415       | 275                  | 2 433     | 123                  | 504       | 66                   | Émirats arabes unis         | 647  |
| 649             | Oman                       | 255        | 20                   | 30 228         | 198                  | 71        | 58                   | 1 065     | 175                  | 18        | 180                  | Oman                        | 649  |
| 652             | North Yemen                | 721        | 275                  | 5 243          | 67                   | 469       |                      | 147       | 34                   | 17        | 12                   | Yémen du Nord               | 652  |
| 656             | South Yemen                | 144        | 16                   | 2 024          | 63                   |           |                      | 1 350     | 262                  | 24        | 4                    | Yémen du Sud                | 656  |
| 660             | Afghanistan                | 67         | 150                  | 814            | 85                   |           |                      | 2         | 3                    |           |                      | Afghanistan                 | 660  |
| 662             | Pakistan                   | 2 304      | 136                  | 18 337         | 98                   | 468       | 46                   | 502       | 98                   |           |                      | Pakistan                    | 662  |
| 664             | India                      | 29 411     | 123                  | 92 965         | 128                  | 267       | 742                  | 1 206     | 73                   | 3         | 1                    | Inde                        | 664  |
| 666             | Bangladesh                 | 592        | 103                  | 14 267         | 80                   | 295       | 193                  | 423       | 18                   |           |                      | Bangladesh                  | 666  |
| 667             | Maldives                   |            |                      | 21             | 28                   |           |                      |           |                      |           |                      | Maldives                    | 667  |
| 669             | Sri Lanka                  | 207        | 72                   | 9 999          | 126                  | 4         | 8                    | 652       | 329                  | 1         | 33                   | Sri Lanka                   | 669  |
| 672             | Nepal                      | 3          | 4                    | 292            | 126                  |           |                      | 3         | 50                   |           |                      | Népal                       | 672  |
| 675             | Bhutan                     |            |                      |                |                      |           |                      |           |                      |           |                      | Bhoutan                     | 675  |
| 676             | Burma                      | 265        | 154                  | 4 983          | 231                  |           |                      | 622       |                      |           |                      | Birmanie                    | 676  |
| 680             | Thailand                   | 5 243      | 215                  | 12 775         | 114                  | 90        | 88                   | 1 040     | 10                   | 6         | 40                   | Thaïlande                   | 680  |
| 684             | Laos                       | 15         | 54                   | 94             | 336                  |           |                      | 1         |                      |           |                      | Laos                        | 684  |
| 686             | Vietnam                    | 16         | 3                    | 539            | 457                  |           |                      | 76        | 181                  | 1 602     | 28                   | Vietnam                     | 686  |
| 686             | Kampuchea (Cambodia)       |            |                      | 2              | 2                    |           |                      |           |                      |           |                      | Kampuchéa (Cambodge)        | 686  |
| 700             | Indonesia                  | 4 645      | 155                  | 31 393         | 262                  | 119       | 117                  | 410       | 96                   |           |                      | Indonésie                   | 700  |
| 701             | Malaysia                   | 2 572      | 89                   | 26 822         | 82                   | 541       | 72                   | 2 193     | 169                  |           |                      | Malaysia                    | 701  |
| 703             | Brunei                     | 53         | 90                   | 1 612          | 35                   |           |                      | 32        | 73                   |           |                      | Brunei                      | 703  |
| 706             | Singapore                  | 5 498      | 62                   | 54 859         | 128                  | 283       | 152                  | 2 801     | 134                  | 16        | 29                   | Singapour                   | 706  |
| 708             | Philippines                | 1 139      | 12                   | 9 603          | 100                  | 140       | 42                   | 1 311     | 62                   |           |                      | Philippines                 | 708  |
| 716             | Mongolia                   |            |                      | 26             |                      |           |                      | 2         |                      |           |                      | Mongolie                    | 716  |
| 720             | China                      | 4 288      | 92                   | 37 130         | 84                   | 4         | 1                    | 3 975     | 481                  |           |                      | Chine                       | 720  |
| 724             | North Korea                | 7          | 21                   | 140            | 24                   |           |                      | 9         | 24                   |           |                      | Corée du Nord               | 724  |
| 728             | South Korea                | 12 065     | 68                   | 16 527         | 99                   | 188       | 205                  | 9 895     | 656                  |           |                      | Corée du Sud                | 728  |
| 732             | Japan                      | 15 695     | 71                   | 88 021         | 111                  | 1 599     | 109                  | 31 437    | 266                  | 16        | 4                    | Japon                       | 732  |
| 736             | Taiwan                     | 2 097      | 53                   | 13 921         | 130                  | 556       | 320                  | 1 824     | 184                  | 24        | 1                    | Tai-wan                     | 736  |
| 740             | Hong Kong                  | 14 749     | 77                   | 74 947         | 116                  | 419       | 148                  | 3 266     | 130                  | 24        | 26                   | Hong-Kong                   | 740  |
| 743             | Macao                      | 19         | 34                   | 170            | 236                  | 18        |                      | 8         | 73                   |           |                      | Macao                       | 743  |
| 800             | Australia                  | 7 117      | 94                   | 109 662        | 87                   | 2 279     | 105                  | 3 178     | 99                   | 628       | 40                   | Australie                   | 800  |
| 801             | Papua New Guinea           | 56         | 30                   | 1 090          | 56                   | 16        | 107                  | 32        | 168                  |           |                      | Papouasie-Nouvelle-Guinée   | 801  |
| 802             | Australian Oceania         | 30         |                      | 101            | 88                   |           |                      | 34        | 131                  |           |                      | Océanie australienne        | 802  |
| 803             | Nauru                      |            |                      | 67             | 58                   |           |                      |           |                      |           |                      | Nauru                       | 803  |
| 804             | New Zealand                | 928        | 66                   | 36 868         | 104                  | 114       | 104                  | 731       | 84                   | 4         | 12                   | Nouvelle-Zélande            | 804  |
| 806             | Solomon Islands            | 25         |                      | 146            | 55                   |           |                      | 5         |                      |           |                      | Iles Salomon                | 806  |
| 807             | Tuvalu                     | 9          |                      | 3              | 3                    |           |                      |           |                      |           |                      | Tuvalu                      | 807  |
| 808             | American Oceania           |            |                      | 415            | 125                  | 3         |                      | 1         | 25                   |           |                      | Océanie américaine          | 808  |
| 809             | New Caledonia and dep.     | 104        | 54                   | 359            | 201                  |           |                      | 28        | 187                  |           |                      | Nouvelle-Calédonie et dép.  | 809  |
| 810             | Kiribati                   |            |                      |                |                      |           |                      |           |                      |           |                      | Kiribati                    | 810  |
| 811             | Wallis and Futuna Islands  |            |                      |                |                      |           |                      |           |                      |           |                      | Iles Wallis et Futuna       | 811  |
| 814             | New Zealand Oceania        |            |                      | 0              |                      |           |                      | 72        |                      |           |                      | Océanie néo-zélandaise      | 814  |
| 815             | Fiji                       | 7          | 33                   | 1 267          | 66                   | 1         |                      | 47        | 224                  |           |                      | Fidji                       | 815  |
| 816             | New Hebrides               | 1          |                      | 7              | 14                   |           |                      |           |                      |           |                      | Nouvelles-Hébrides          | 816  |
| 817             | Tonga                      |            |                      | 67             | 79                   |           |                      | 1         | 100                  |           |                      | Tonga                       | 817  |
| 819             | Western Samoa              |            |                      | 367            | 219                  |           |                      |           |                      |           |                      | Samoa occidentales          | 819  |
| 822             | French Polynesia           | 358        | 84                   | 312            | 95                   |           |                      | 719       |                      |           |                      | Polynésie française         | 822  |
| 890             | Polar Regions              |            |                      |                |                      |           |                      |           |                      |           |                      | Régions polaires            | 890  |
| 950             | Stores and provisions      | 24 464     | 133                  |                |                      |           |                      |           |                      |           |                      | Avitaillement et soutage    | 950  |
| 958             | Countries not determined   | 1 801      | 49                   | 17 881         | 101                  | 5 975     | 119                  | 123       | 181                  | 9         | 82                   | Pays non déterminés         | 958  |
| 977             | Countries not disclosed    | 0          |                      | 8              | 300                  |           |                      | 0         |                      |           |                      | Pays secrets                | 977  |

TRENDS IN EC TRADE  
by SITC sections

import

Value in Mio ECU

| Period<br>Période        | EUR 10 | Deutsch-<br>land | France  | Italia  | Nederland | Belg.Lux | United<br>Kingdom | Ireland | Danmark | Ελλάδα |       |
|--------------------------|--------|------------------|---------|---------|-----------|----------|-------------------|---------|---------|--------|-------|
| <b>0 : FOOD</b>          |        |                  |         |         |           |          |                   |         |         |        |       |
| <b>intra-EC (EUR 10)</b> |        |                  |         |         |           |          |                   |         |         |        |       |
| 1978                     | IV     | 6 087,0          | 1 544,0 | 974,7   | 1 086,9   | 586,8    | 754,7             | 889,1   | 118,1   | 89,6   | 43,0  |
| 1979                     | I      | 5 965,2          | 1 571,8 | 898,8   | 1 031,3   | 581,4    | 718,8             | 891,0   | 124,9   | 104,6  | 42,5  |
|                          | II     | 6 619,0          | 1 861,9 | 933,1   | 924,5     | 691,0    | 839,4             | 1 070,1 | 145,9   | 118,8  | 48,5  |
|                          | III    | 6 386,3          | 1 711,5 | 890,6   | 1 107,5   | 656,5    | 688,2             | 1 022,9 | 150,8   | 115,0  | 43,3  |
|                          | IV     | 6 901,4          | 1 710,3 | 998,1   | 1 278,8   | 755,9    | 783,7             | 1 056,3 | 145,1   | 115,2  | 58,0  |
| 1980                     | I      | 6 670,0          | 1 790,1 | 924,3   | 1 124,4   | 702,9    | 777,1             | 991,3   | 152,4   | 126,9  | 17,1  |
|                          | II     | 1 987,2          | 944,0   | 1 103,4 | 800,6     | 803,2    | 1 081,1           | 144,7   | 122,5   | 56,3   |       |
|                          | III    | 6 993,0          | 1 810,0 | 949,7   | 1 196,0   | 765,2    | 788,6             | 1 137,2 | 170,4   | 122,5  | 53,5  |
|                          | IV     | 1 710,5          | 1 159,0 | 1 367,3 | 820,7     | 878,3    | 1 065,3           | 201,9   | 139,8   |        |       |
| 1979                     | O      | 2 371,6          | 621,8   | 377,0   | 339,5     | 250,3    | 275,2             | 386,8   | 59,5    | 40,2   | 21,2  |
|                          | N      | 2 284,8          | 570,3   | 337,6   | 401,7     | 247,4    | 238,4             | 374,3   | 50,4    | 44,4   | 20,3  |
|                          | D      | 2 199,8          | 516,2   | 283,5   | 533,9     | 260,0    | 231,4             | 293,6   | 35,1    | 29,6   | 13,7  |
| 1980                     | J      | 2 241,4          | 596,5   | 311,8   | 415,7     | 217,0    | 258,8             | 331,4   | 57,4    | 39,6   | 13,3  |
|                          | F      | 2 198,3          | 587,3   | 294,8   | 404,5     | 235,4    | 255,7             | 320,3   | 51,3    | 39,1   | 9,9   |
|                          | M      | 2 185,7          | 606,1   | 317,8   | 304,2     | 250,5    | 257,3             | 340,3   | 44,3    | 48,1   | 17,1  |
|                          | A      | 2 325,4          | 634,8   | 315,3   | 384,6     | 243,7    | 262,5             | 371,8   | 49,1    | 39,1   | 24,5  |
|                          | M      | 2 349,0          | 703,3   | 317,5   | 371,0     | 273,8    | 260,7             | 321,8   | 54,2    | 31,5   | 15,2  |
|                          | J      | 2 360,8          | 648,2   | 311,2   | 346,6     | 283,0    | 272,4             | 389,7   | 41,4    | 51,6   | 16,6  |
|                          | J      | 2 246,7          | 611,9   | 300,1   | 336,7     | 263,5    | 235,5             | 389,7   | 56,8    | 35,8   | 16,8  |
|                          | A      | 2 226,7          | 580,5   | 273,5   | 439,8     | 212,1    | 253,8             | 357,2   | 52,6    | 42,6   | 14,6  |
|                          | S      | 2 487,2          | 618,4   | 375,8   | 422,4     | 257,1    | 292,0             | 395,1   | 60,6    | 43,7   | 22,0  |
|                          | O      | 2 508,5          | 612,0   | 425,7   | 377,7     | 272,6    | 300,9             | 389,0   | 63,3    | 47,3   | 20,0  |
|                          | N      |                  | 547,4   | 359,5   | 460,6     | 232,2    |                   | 347,7   | 66,4    | 46,1   | 20,3  |
|                          | D      |                  | 595,4   | 372,0   | 524,1     | 308,8    | 297,4             | 329,5   | 71,5    | 46,2   |       |
|                          | 1981   | J                | 2 215,1 | 551,5   | 323,4     | 438,2    | 183,8             | 274,4   | 320,9   | 70,5   | 45,5  |
|                          | F      |                  |         |         |           |          |                   |         | 77,5    |        |       |
| <b>extra-EC (EUR 10)</b> |        |                  |         |         |           |          |                   |         |         |        |       |
| 1978                     | IV     | 5 480,4          | 1 324,4 | 999,6   | 809,0     | 690,1    | 305,6             | 1 025,5 | 27,5    | 185,9  | 112,7 |
| 1979                     | I      | 5 201,5          | 1 267,9 | 989,3   | 630,6     | 691,1    | 293,6             | 1 032,3 | 40,0    | 170,9  | 85,7  |
|                          | II     | 5 459,0          | 1 239,4 | 959,3   | 653,2     | 721,6    | 327,3             | 1 261,9 | 53,0    | 188,8  | 81,6  |
|                          | III    | 5 367,3          | 1 251,0 | 829,0   | 717,6     | 691,3    | 319,8             | 1 252,7 | 43,9    | 174,2  | 87,8  |
|                          | IV     | 6 428,5          | 1 580,9 | 1 086,0 | 1 045,3   | 784,6    | 345,9             | 1 162,1 | 36,0    | 216,3  | 171,4 |
| 1980                     | I      | 5 995,5          | 1 509,8 | 1 068,3 | 679,3     | 822,4    | 321,8             | 1 233,2 | 57,2    | 194,3  | 54,6  |
|                          | II     | 1 367,4          | 1 102,8 | 846,5   | 777,8     | 343,5    | 1 230,4           | 41,0    | 205,2   | 80,8   |       |
|                          | III    | 5 570,3          | 1 319,8 | 898,3   | 859,4     | 705,0    | 315,6             | 1 134,7 | 44,6    | 190,6  | 102,5 |
|                          | IV     | 1 604,1          | 1 172,9 | 776,2   | 807,0     | 405,7    | 1 286,6           | 35,4    | 202,1   |        |       |
| 1979                     | O      | 2 058,5          | 516,7   | 349,8   | 256,5     | 237,4    | 127,3             | 440,3   | 18,4    | 68,6   | 43,4  |
|                          | N      | 2 231,0          | 546,3   | 378,3   | 325,7     | 322,4    | 102,5             | 416,5   | 10,6    | 71,0   | 57,7  |
|                          | D      | 2 126,0          | 521,9   | 358,2   | 456,9     | 220,9    | 107,9             | 326,3   | 7,0     | 56,5   | 2,5   |
| 1980                     | J      | 1 978,4          | 486,0   | 341,6   | 226,9     | 266,9    | 109,1             | 451,8   | 19,7    | 61,5   | 14,9  |
|                          | F      | 2 015,6          | 528,5   | 343,0   | 251,4     | 284,7    | 111,5             | 389,1   | 22,1    | 63,8   | 21,5  |
|                          | M      | 1 945,8          | 495,2   | 383,7   | 200,9     | 270,7    | 100,4             | 392,7   | 15,4    | 68,6   | 18,1  |
|                          | A      | 2 102,3          | 477,3   | 406,3   | 280,9     | 255,6    | 118,7             | 440,9   | 16,9    | 64,8   | 40,9  |
|                          | M      | 1 993,1          | 480,9   | 360,9   | 295,7     | 298,2    | 99,2              | 378,9   | 14,6    | 46,1   | 18,6  |
|                          | J      | 1 901,7          | 409,3   | 335,7   | 267,5     | 223,8    | 124,1             | 416,6   | 9,6     | 93,7   | 21,3  |
|                          | J      | 1 875,6          | 458,3   | 333,8   | 226,3     | 242,9    | 96,9              | 418,8   | 9,8     | 61,4   | 27,4  |
|                          | A      | 1 726,9          | 416,8   | 251,1   | 268,3     | 220,2    | 100,1             | 370,1   | 16,3    | 61,6   | 22,3  |
|                          | S      | 2 002,4          | 445,7   | 313,8   | 366,1     | 241,6    | 116,8             | 377,7   | 18,7    | 69,2   | 52,8  |
|                          | O      | 2 050,5          | 524,1   | 349,7   | 248,1     | 277,4    | 142,6             | 407,8   | 12,7    | 60,5   | 27,5  |
|                          | N      |                  | 550,0   | 379,9   | 219,2     | 264,5    |                   | 405,8   | 14,7    | 73,4   | 68,4  |
|                          | D      |                  | 528,6   | 441,5   | 307,7     | 264,8    | 130,8             | 485,2   | 9,5     | 67,3   |       |
|                          | 1981   | J                | 2 061,7 | 516,5   | 364,6     | 272,7    | 299,5             | 109,5   | 426,1   | 15,3   | 52,9  |
|                          | F      |                  |         |         |           |          |                   |         | 15,8    |        |       |

ÉVOLUTION DU COMMERCE DE LA CE  
par sections de la CTCl

export

Valeurs en Mio ECU

| Period<br>Période                |     | EUR 10  | Deutsch-<br>land | France  | Italia | Nederland | Belg.Lux | United<br>Kingdom | Ireland | Danmark | Ελλάδα |
|----------------------------------|-----|---------|------------------|---------|--------|-----------|----------|-------------------|---------|---------|--------|
| <b>0 : PRODUITS ALIMENTAIRES</b> |     |         |                  |         |        |           |          |                   |         |         |        |
| <b>intra-CE (EUR 10)</b>         |     |         |                  |         |        |           |          |                   |         |         |        |
| 1978                             | IV  | 6 128,4 | 809,6            | 1 248,2 | 484,4  | 1 518,0   | 628,1    | 446,4             | 390,2   | 503,5   | 100,0  |
| 1979                             | I   | 6 066,9 | 905,9            | 1 347,0 | 404,3  | 1 626,0   | 603,7    | 334,8             | 295,4   | 497,4   | 52,5   |
|                                  | II  | 6 566,9 | 887,9            | 1 518,5 | 456,5  | 1 742,9   | 669,9    | 397,8             | 318,8   | 507,2   | 83,2   |
|                                  | III | 6 348,2 | 814,6            | 1 222,7 | 572,2  | 1 546,1   | 675,0    | 451,7             | 435,3   | 554,1   | 76,6   |
|                                  | IV  | 6 963,4 | 890,5            | 1 437,5 | 543,9  | 1 705,6   | 719,2    | 532,5             | 455,6   | 597,9   | 80,7   |
| 1980                             | I   | 6 835,6 | 982,7            | 1 470,9 | 352,0  | 1 755,3   | 675,5    | 514,5             | 360,8   | 604,6   | 17,4   |
|                                  | II  |         | 884,6            | 1 533,9 | 467,8  | 1 801,0   | 748,5    | 464,4             | 343,3   | 579,4   | 59,6   |
|                                  | III | 6 752,0 | 947,7            | 1 339,3 | 527,6  | 1 653,1   | 680,6    | 474,5             | 454,3   | 576,5   | 98,4   |
|                                  | IV  |         | 1 057,3          | 1 556,2 | 522,3  | 1 825,6   | 861,1    | 671,2             | 402,6   | 619,0   |        |
| 1979                             | O   | 2 440,7 | 320,2            | 489,4   | 175,9  | 595,7     | 253,4    | 203,6             | 169,8   | 205,1   | 27,6   |
|                                  | N   | 2 368,6 | 298,1            | 495,8   | 158,5  | 592,4     | 237,9    | 175,9             | 177,3   | 204,9   | 27,8   |
|                                  | D   | 2 116,2 | 272,4            | 452,6   | 208,3  | 518,1     | 220,1    | 153,2             | 108,1   | 158,2   | 19,6   |
| 1980                             | J   | 2 268,3 | 323,0            | 461,4   | 120,2  | 616,4     | 229,2    | 165,2             | 122,0   | 209,2   | 21,7   |
|                                  | F   | 2 228,9 | 332,0            | 483,6   | 110,4  | 562,1     | 230,2    | 182,4             | 123,1   | 187,8   | 17,4   |
|                                  | M   | 2 270,1 | 327,6            | 525,8   | 121,2  | 576,9     | 215,1    | 167,2             | 115,3   | 200,4   | 20,6   |
|                                  | A   | 2 293,5 | 303,5            | 529,4   | 130,6  | 576,0     | 274,2    | 159,2             | 123,0   | 181,2   | 16,4   |
|                                  | M   | 2 324,8 | 295,7            | 521,4   | 163,0  | 637,6     | 236,2    | 150,6             | 107,4   | 191,3   | 21,6   |
|                                  | J   | 2 250,6 | 285,6            | 483,1   | 172,4  | 588,7     | 235,5    | 154,7             | 113,2   | 193,4   | 23,8   |
|                                  | J   | 2 229,8 | 313,1            | 455,2   | 175,3  | 542,1     | 224,9    | 160,5             | 141,1   | 177,6   | 40,0   |
|                                  | A   | 2 048,0 | 284,2            | 403,1   | 149,3  | 512,1     | 192,6    | 132,0             | 152,3   | 189,3   | 33,1   |
|                                  | S   | 2 455,8 | 350,6            | 481,1   | 202,7  | 598,6     | 257,4    | 181,4             | 160,5   | 198,1   | 25,3   |
|                                  | O   | 2 650,8 | 386,2            | 521,6   | 176,9  | 618,6     | 313,3    | 216,9             | 166,7   | 219,2   | 31,4   |
|                                  | N   |         | 327,5            | 508,7   | 171,6  | 544,4     |          | 209,4             | 138,1   | 190,5   | 25,4   |
|                                  | D   |         | 342,2            | 524,7   | 171,5  | 587,9     | 278,3    | 258,9             | 97,9    | 190,1   |        |
| 1981                             | J   | 2 305,6 | 345,9            | 468,8   | 123,2  | 621,9     | 231,9    | 193,7             | 95,0    | 216,4   | 8,9    |
|                                  | F   |         |                  |         |        |           |          |                   | 84,2    |         |        |
| <b>extra-CE (EUR 10)</b>         |     |         |                  |         |        |           |          |                   |         |         |        |
| 1978                             | IV  | 2 301,4 | 304,4            | 518,4   | 221,6  | 391,1     | 149,2    | 261,8             | 51,8    | 283,7   | 119,4  |
| 1979                             | I   | 2 428,7 | 364,0            | 635,6   | 210,4  | 395,5     | 161,1    | 235,6             | 75,8    | 276,6   | 74,0   |
|                                  | II  | 2 524,6 | 346,0            | 650,8   | 266,4  | 402,9     | 190,3    | 245,1             | 77,7    | 286,0   | 83,3   |
|                                  | III | 2 274,2 | 331,0            | 559,5   | 230,3  | 337,8     | 160,5    | 211,4             | 87,5    | 275,9   | 80,2   |
|                                  | IV  | 2 819,9 | 438,8            | 705,1   | 325,4  | 445,4     | 170,6    | 270,5             | 90,3    | 271,3   | 102,5  |
| 1980                             | I   | 3 250,3 | 493,2            | 984,0   | 244,0  | 468,1     | 208,4    | 300,7             | 81,7    | 283,8   | 29,7   |
|                                  | II  |         | 553,2            | 1 062,3 | 274,4  | 492,0     | 211,3    | 291,0             | 125,7   | 282,4   | 93,2   |
|                                  | III | 3 385,2 | 507,9            | 1 022,4 | 284,4  | 485,8     | 223,0    | 295,5             | 165,9   | 300,5   | 99,8   |
|                                  | IV  |         | 495,5            | 1 182,8 | 326,3  | 576,9     | 241,5    | 381,4             | 162,5   | 361,1   |        |
| 1979                             | O   | 920,5   | 143,5            | 213,0   | 83,6   | 169,0     | 79,3     | 90,3              | 33,6    | 89,0    | 19,2   |
|                                  | N   | 912,7   | 163,8            | 222,8   | 83,6   | 149,9     | 46,1     | 87,7              | 31,7    | 96,3    | 30,7   |
|                                  | D   | 977,5   | 132,6            | 269,5   | 156,6  | 124,3     | 47,0     | 92,3              | 24,4    | 78,2    | 3,8    |
| 1980                             | J   | 1 001,5 | 155,9            | 289,4   | 87,7   | 161,7     | 69,4     | 92,9              | 21,9    | 80,7    | 41,9   |
|                                  | F   | 1 005,1 | 167,3            | 331,7   | 67,8   | 135,2     | 52,2     | 101,4             | 25,3    | 102,6   | 21,6   |
|                                  | M   | 1 146,7 | 169,9            | 362,7   | 88,3   | 171,3     | 86,7     | 106,7             | 34,1    | 97,3    | 29,7   |
|                                  | A   | 1 165,1 | 197,1            | 382,6   | 92,3   | 151,2     | 86,3     | 106,5             | 39,4    | 89,8    | 19,8   |
|                                  | M   | 1 057,0 | 184,3            | 337,4   | 70,8   | 161,0     | 56,3     | 94,3              | 42,2    | 88,9    | 21,8   |
|                                  | J   | 1 121,1 | 171,5            | 342,3   | 110,6  | 179,7     | 68,5     | 91,1              | 44,0    | 92,2    | 21,2   |
|                                  | J   | 1 148,7 | 193,7            | 352,3   | 98,1   | 163,3     | 81,6     | 90,1              | 50,8    | 88,9    | 29,9   |
|                                  | A   | 1 057,2 | 159,2            | 332,3   | 99,1   | 147,4     | 37,9     | 95,7              | 58,0    | 92,3    | 35,2   |
|                                  | S   | 1 167,3 | 155,3            | 337,9   | 87,8   | 175,0     | 102,9    | 110,8             | 57,3    | 105,5   | 34,7   |
|                                  | O   | 1 201,4 | 190,9            | 320,8   | 68,9   | 211,0     | 74,6     | 122,9             | 53,9    | 119,8   | 38,6   |
|                                  | N   |         | 155,6            | 392,0   | 116,2  | 167,2     |          | 136,7             | 49,1    | 110,3   | 44,2   |
|                                  | D   |         | 172,9            | 467,9   | 139,4  | 190,5     | 74,2     | 131,4             | 42,1    | 113,4   |        |
| 1981                             | J   | 1 383,6 | 224,0            | 458,6   | 85,0   | 176,2     | 106,2    | 159,2             | 47,5    | 112,8   | 14,0   |
|                                  | F   |         |                  |         |        |           |          |                   | 36,9    |         |        |

**TRENDS IN EC TRADE**  
 by SITC sections

import

Value in Mio ECU

| Period<br>Période                | EUR 10 | Deutsch-<br>land | France | Italia | Nederland | Belg.Lux | United<br>Kingdom | Ireland | Danmark | Ελλάδα |     |
|----------------------------------|--------|------------------|--------|--------|-----------|----------|-------------------|---------|---------|--------|-----|
| <b>1 : BEVERAGES AND TOBACCO</b> |        |                  |        |        |           |          |                   |         |         |        |     |
| <b>intra-EC (EUR 10)</b>         |        |                  |        |        |           |          |                   |         |         |        |     |
| 1978                             | IV     | 922,2            | 228,3  | 134,0  | 90,6      | 132,9    | 138,0             | 144,4   | 15,3    | 33,6   | 5,0 |
| 1979                             | I      | 780,3            | 218,5  | 128,1  | 75,5      | 101,1    | 103,4             | 116,1   | 12,0    | 20,2   | 5,3 |
|                                  | II     | 908,0            | 225,0  | 158,9  | 92,1      | 108,1    | 118,4             | 162,1   | 14,1    | 24,9   | 6,2 |
|                                  | III    | 849,9            | 197,9  | 142,2  | 87,9      | 113,3    | 98,0              | 171,5   | 16,2    | 17,8   | 5,1 |
|                                  | IV     | 1 013,2          | 255,6  | 143,8  | 118,4     | 128,7    | 152,7             | 170,0   | 15,5    | 22,3   | 6,2 |
| 1980                             | I      | 856,0            | 219,2  | 148,9  | 88,6      | 113,3    | 111,9             | 134,5   | 14,2    | 17,5   | 1,6 |
|                                  | II     | 202,3            | 146,9  | 118,4  | 118,4     | 109,7    | 124,3             | 143,6   | 13,2    | 17,9   | 4,0 |
|                                  | III    | 893,2            | 192,6  | 172,3  | 113,3     | 106,8    | 114,0             | 154,8   | 14,1    | 18,3   | 7,0 |
|                                  | IV     |                  | 257,9  | 187,2  | 115,5     | 137,4    | 154,3             | 195,2   | 16,6    | 23,3   |     |
| 1979                             | O      | 338,1            | 81,5   | 53,1   | 32,4      | 41,1     | 45,7              | 68,8    | 5,2     | 7,7    | 2,5 |
|                                  | N      | 345,1            | 88,3   | 47,7   | 32,4      | 45,6     | 48,6              | 66,1    | 6,5     | 8,1    | 1,7 |
|                                  | D      | 318,4            | 86,3   | 42,9   | 53,1      | 39,8     | 47,9              | 36,3    | 3,7     | 6,5    | 1,1 |
| 1980                             | J      | 276,4            | 74,1   | 52,6   | 26,4      | 38,6     | 36,3              | 36,8    | 4,6     | 5,2    | 1,6 |
|                                  | F      | 268,0            | 69,1   | 41,8   | 29,3      | 34,2     | 37,5              | 43,7    | 5,5     | 6,1    | 0,9 |
|                                  | M      | 307,3            | 76,0   | 54,5   | 32,8      | 40,5     | 37,4              | 54,3    | 4,0     | 6,2    | 1,5 |
|                                  | A      | 281,4            | 63,2   | 44,4   | 42,1      | 31,9     | 41,4              | 47,2    | 4,1     | 5,4    | 1,7 |
|                                  | M      | 290,5            | 74,5   | 45,3   | 40,4      | 37,1     | 36,6              | 46,1    | 4,3     | 4,2    | 2,0 |
|                                  | J      | 307,4            | 64,7   | 57,2   | 35,5      | 40,6     | 44,1              | 50,2    | 4,7     | 8,3    | 2,1 |
|                                  | J      | 314,3            | 73,8   | 62,3   | 36,8      | 28,0     | 42,1              | 57,1    | 4,6     | 7,4    | 2,4 |
|                                  | A      | 245,0            | 50,0   | 50,3   | 34,5      | 33,9     | 27,8              | 37,5    | 4,2     | 4,6    | 2,1 |
|                                  | S      | 332,6            | 69,0   | 59,7   | 42,2      | 45,2     | 42,0              | 60,5    | 5,3     | 6,4    | 2,5 |
|                                  | O      | 364,6            | 81,5   | 62,8   | 31,5      | 42,7     | 49,5              | 80,5    | 5,4     | 7,7    | 2,9 |
| 1981                             | N      |                  | 81,2   | 65,1   | 41,6      | 44,5     | 67,8              | 6,8     | 7,7     | 2,7    |     |
|                                  | D      |                  | 94,4   | 58,9   | 41,9      | 40,6     | 54,8              | 50,3    | 4,4     | 8,0    |     |
|                                  | J      | 267,4            | 72,0   | 58,9   | 29,1      | 25,5     | 35,1              | 37,2    | 4,2     | 5,5    | 0,0 |
| F                                |        |                  |        |        |           |          |                   | 4,2     |         |        |     |
| <b>extra-EC (EUR 10)</b>         |        |                  |        |        |           |          |                   |         |         |        |     |
| 1978                             | IV     | 566,1            | 91,1   | 46,1   | 27,4      | 51,0     | 23,9              | 306,3   | 8,8     | 11,1   | 0,2 |
| 1979                             | I      | 514,8            | 83,9   | 37,7   | 14,5      | 52,5     | 20,4              | 290,4   | 6,3     | 8,9    | 0,2 |
|                                  | II     | 409,6            | 76,8   | 35,9   | 36,3      | 38,9     | 23,4              | 184,6   | 5,9     | 7,5    | 0,3 |
|                                  | III    | 421,8            | 83,7   | 39,5   | 19,0      | 41,1     | 20,5              | 197,4   | 7,0     | 13,2   | 0,3 |
|                                  | IV     | 446,1            | 82,4   | 49,6   | 35,7      | 72,4     | 23,6              | 157,9   | 9,1     | 15,1   | 0,2 |
| 1980                             | I      | 420,0            | 92,8   | 38,6   | 34,2      | 66,1     | 25,9              | 143,2   | 7,0     | 11,7   | 0,3 |
|                                  | II     |                  | 111,8  | 40,9   | 29,1      | 98,8     | 33,0              | 114,8   | 4,3     | 10,2   | 0,3 |
|                                  | III    | 470,2            | 141,2  | 33,1   | 22,7      | 58,4     | 17,4              | 174,6   | 14,0    | 8,6    | 0,2 |
|                                  | IV     |                  | 124,6  | 50,0   | 24,8      | 71,6     | 22,1              | 198,3   | 7,6     | 12,7   |     |
| 1979                             | O      | 150,0            | 28,1   | 15,0   | 5,7       | 18,4     | 7,7               | 67,8    | 2,9     | 4,3    | 0,1 |
|                                  | N      | 156,4            | 28,5   | 16,2   | 15,0      | 17,4     | 8,3               | 62,7    | 4,2     | 4,1    | 0,1 |
|                                  | D      | 128,0            | 25,8   | 18,4   | 14,8      | 15,7     | 7,2               | 41,6    | 2,0     | 2,4    |     |
| 1980                             | J      | 125,0            | 24,6   | 14,1   | 2,0       | 20,5     | 9,1               | 47,9    | 3,0     | 3,7    | 0,1 |
|                                  | F      | 149,7            | 32,9   | 11,1   | 28,7      | 20,5     | 8,4               | 41,6    | 2,4     | 4,1    | 0,1 |
|                                  | M      | 145,1            | 35,2   | 13,4   | 3,6       | 25,1     | 8,3               | 53,9    | 1,6     | 3,8    | 0,1 |
|                                  | A      | 130,0            | 33,9   | 15,9   | 14,6      | 18,4     | 7,8               | 34,4    | 3,2     | 1,6    | 0,1 |
|                                  | M      | 120,2            | 30,5   | 12,7   | 5,1       | 23,5     | 6,3               | 38,7    | 0,8     | 2,6    | 0,1 |
|                                  | J      | 192,5            | 47,4   | 12,2   | 9,4       | 56,8     | 18,7              | 41,5    | 0,3     | 6,0    | 0,1 |
|                                  | J      | 216,9            | 82,9   | 11,0   | 5,6       | 16,2     | 5,1               | 92,5    | 1,3     | 2,3    | 0,0 |
|                                  | A      | 103,3            | 25,1   | 10,0   | 6,0       | 21,1     | 6,1               | 31,3    | 1,0     | 2,5    | 0,1 |
|                                  | S      | 144,8            | 33,1   | 12,1   | 11,3      | 21,1     | 6,1               | 55,5    | 1,7     | 3,7    | 0,0 |
|                                  | O      | 168,9            | 40,1   | 15,2   | 5,9       | 19,9     | 7,2               | 73,1    | 2,1     | 5,2    | 0,2 |
| 1981                             | N      |                  | 37,5   | 17,1   | 4,9       | 23,6     | 61,5              | 2,5     | 4,0     | 0,1    |     |
|                                  | D      |                  | 46,8   | 17,6   | 13,9      | 28,0     | 8,3               | 67,5    | 3,1     | 3,5    |     |
|                                  | J      | 128,1            | 29,8   | 16,6   | 9,4       | 19,4     | 6,9               | 41,1    | 2,4     | 2,5    | 0,0 |
| F                                |        |                  |        |        |           |          |                   | 1,1     |         |        |     |



ÉVOLUTION DU COMMERCE DE LA CE  
par sections de la CTCI

export

Valeurs en Mio ECU

| Period<br>Période             |     | EUR 10  | Deutsch-<br>land | France | Italia | Nederland | Belg.Lux | United<br>Kingdom | Ireland | Danmark | Ελλάδα |
|-------------------------------|-----|---------|------------------|--------|--------|-----------|----------|-------------------|---------|---------|--------|
| <b>1 : BOISSONS ET TABACS</b> |     |         |                  |        |        |           |          |                   |         |         |        |
| <b>intra-CE (EUR 10)</b>      |     |         |                  |        |        |           |          |                   |         |         |        |
| 1978                          | IV  | 939,0   | 82,7             | 317,5  | 140,6  | 108,2     | 65,5     | 178,5             | 14,7    | 14,2    | 17,1   |
| 1979                          | I   | 837,2   | 77,5             | 261,8  | 153,1  | 97,7      | 55,8     | 136,2             | 10,4    | 13,8    | 30,8   |
|                               | II  | 931,9   | 104,3            | 285,7  | 149,1  | 119,8     | 67,0     | 167,7             | 14,4    | 15,5    | 11,4   |
|                               | III | 864,7   | 112,2            | 264,8  | 128,1  | 109,8     | 59,1     | 150,1             | 16,7    | 15,5    | 8,4    |
|                               | IV  | 1 007,5 | 109,4            | 352,0  | 162,1  | 131,7     | 66,1     | 139,4             | 19,8    | 13,9    | 13,0   |
| 1980                          | I   | 900,0   | 103,1            | 278,1  | 101,1  | 129,0     | 69,2     | 122,9             | 16,4    | 13,1    | 33,6   |
|                               | II  |         | 117,7            | 275,0  | 98,3   | 146,9     | 67,9     | 132,7             | 17,2    | 14,9    | 33,6   |
|                               | III | 901,2   | 121,9            | 273,9  | 110,5  | 144,1     | 69,8     | 133,6             | 18,6    | 16,6    | 12,3   |
|                               | IV  |         | 120,1            | 366,3  | 159,0  | 139,8     | 72,1     | 175,8             | 22,8    | 15,2    |        |
| 1979                          | O   | 358,0   | 42,8             | 124,7  | 54,2   | 49,0      | 24,5     | 46,1              | 7,1     | 4,6     | 5,0    |
|                               | N   | 337,4   | 38,1             | 123,3  | 45,6   | 47,6      | 18,4     | 47,5              | 8,3     | 5,8     | 2,8    |
|                               | D   | 311,0   | 28,6             | 104,1  | 62,0   | 35,9      | 21,5     | 46,0              | 4,4     | 3,3     | 4,8    |
| 1980                          | J   | 261,4   | 30,7             | 75,2   | 39,6   | 40,8      | 22,0     | 35,2              | 4,8     | 3,8     | 9,2    |
|                               | F   | 298,4   | 33,5             | 96,8   | 34,1   | 41,5      | 22,3     | 44,3              | 5,0     | 4,5     | 16,4   |
|                               | M   | 306,7   | 38,9             | 106,0  | 27,3   | 46,7      | 24,9     | 43,7              | 6,7     | 4,8     | 7,8    |
|                               | A   | 289,2   | 36,5             | 96,1   | 37,5   | 38,9      | 25,1     | 40,6              | 5,1     | 4,9     | 4,5    |
|                               | M   | 285,0   | 41,2             | 83,9   | 31,5   | 51,7      | 22,6     | 38,7              | 6,5     | 4,5     | 4,3    |
|                               | J   | 308,9   | 39,9             | 95,0   | 29,2   | 56,4      | 19,9     | 53,8              | 5,6     | 5,4     | 3,9    |
|                               | J   | 311,2   | 41,2             | 94,6   | 34,6   | 47,1      | 28,0     | 51,3              | 6,0     | 6,0     | 2,5    |
|                               | A   | 247,9   | 39,6             | 63,3   | 34,6   | 43,4      | 16,0     | 34,5              | 5,0     | 5,1     | 6,3    |
|                               | S   | 341,1   | 41,1             | 116,0  | 41,5   | 53,5      | 24,7     | 47,8              | 7,8     | 5,2     | 3,5    |
|                               | O   | 368,8   | 44,1             | 129,9  | 44,4   | 55,2      | 20,5     | 58,4              | 7,4     | 5,7     | 3,2    |
|                               | N   |         | 39,3             | 129,0  | 57,5   | 45,0      |          | 54,2              | 8,4     | 4,7     | 3,2    |
|                               | D   |         | 36,5             | 106,7  | 55,9   | 39,6      |          | 66,6              | 7,0     | 3,9     |        |
| 1981                          | J   | 293,1   | 30,2             | 86,4   | 53,6   | 40,1      | 27,0     | 45,9              | 4,5     | 4,7     | 0,6    |
|                               | F   |         |                  |        |        |           |          |                   | 6,9     |         |        |
| <b>extra-CE (EUR 10)</b>      |     |         |                  |        |        |           |          |                   |         |         |        |
| 1978                          | IV  | 742,3   | 58,6             | 214,2  | 75,6   | 42,5      | 2,7      | 305,5             | 7,9     | 13,0    | 22,3   |
| 1979                          | I   | 691,7   | 47,1             | 207,5  | 77,4   | 53,5      | 2,3      | 211,0             | 10,9    | 13,6    | 68,6   |
|                               | II  | 802,8   | 70,5             | 243,0  | 74,6   | 63,6      | 3,3      | 305,4             | 8,2     | 14,5    | 28,8   |
|                               | III | 843,0   | 67,3             | 241,1  | 84,7   | 69,5      | 2,4      | 343,4             | 7,9     | 16,0    | 10,7   |
|                               | IV  | 853,4   | 57,0             | 242,8  | 108,1  | 59,5      | 3,9      | 348,6             | 9,3     | 14,6    | 9,4    |
| 1980                          | I   | 848,9   | 50,9             | 205,0  | 58,6   | 66,3      | 3,3      | 342,2             | 12,4    | 11,6    | 22,2   |
|                               | II  |         | 63,1             | 253,6  | 76,5   | 61,3      | 2,7      | 300,9             | 9,9     | 15,7    | 49,3   |
|                               | III | 901,0   | 71,8             | 258,0  | 89,4   | 76,3      | 2,2      | 360,6             | 13,3    | 18,4    | 11,0   |
|                               | IV  |         | 62,7             | 289,9  | 104,1  | 66,2      | 3,1      | 403,2             | 13,6    | 16,7    |        |
| 1979                          | O   | 297,3   | 25,3             | 99,5   | 34,8   | 22,7      | 1,2      | 100,6             | 3,4     | 6,3     | 3,4    |
|                               | N   | 289,4   | 18,5             | 75,8   | 32,1   | 24,1      | 1,1      | 129,0             | 2,6     | 4,0     | 2,3    |
|                               | D   | 263,3   | 13,0             | 67,5   | 40,8   | 12,7      | 1,5      | 116,8             | 3,3     | 3,9     | 0,0    |
| 1980                          | J   | 251,2   | 15,7             | 59,9   | 21,2   | 26,6      | 1,4      | 110,4             | 2,7     | 3,5     | 9,8    |
|                               | F   | 281,6   | 15,5             | 71,6   | 19,7   | 18,6      | 0,9      | 124,8             | 4,7     | 3,5     | 22,2   |
|                               | M   | 267,0   | 19,6             | 73,5   | 17,8   | 21,1      | 1,0      | 107,2             | 5,1     | 4,4     | 17,3   |
|                               | A   | 268,9   | 22,1             | 87,3   | 25,6   | 21,9      | 1,2      | 88,4              | 3,6     | 4,8     | 13,9   |
|                               | M   | 253,4   | 19,5             | 75,2   | 21,2   | 16,4      | 0,5      | 97,6              | 3,7     | 4,6     | 14,7   |
|                               | J   | 300,8   | 21,4             | 91,0   | 29,5   | 23,0      | 1,0      | 114,7             | 2,6     | 5,9     | 11,7   |
|                               | J   | 293,6   | 23,4             | 88,0   | 24,5   | 23,0      | 0,5      | 121,8             | 4,1     | 6,3     | 1,9    |
|                               | A   | 273,5   | 22,3             | 74,3   | 32,5   | 29,0      | 0,5      | 102,2             | 4,1     | 5,5     | 3,0    |
|                               | S   | 334,4   | 26,1             | 95,6   | 32,4   | 24,3      | 1,0      | 137,7             | 5,1     | 6,2     | 6,1    |
|                               | O   | 352,1   | 25,3             | 108,3  | 22,9   | 24,7      | 0,9      | 152,1             | 5,3     | 6,5     | 6,0    |
|                               | N   |         | 17,8             | 86,1   | 35,4   | 25,7      |          | 120,9             | 4,4     | 5,2     | 3,0    |
|                               | D   |         | 19,7             | 95,1   | 45,1   | 15,8      |          | 134,9             | 4,0     | 4,6     |        |
| 1981                          | J   | 275,0   | 13,4             | 77,9   | 28,4   | 23,7      | 1,1      | 119,9             | 4,9     | 4,6     | 1,0    |
|                               | F   |         |                  |        |        |           |          | 5,4               |         |         |        |

**TRENDS IN EC TRADE**  
 by SITC sections

import

Value in Mio ECU

| Period<br>Période          | EUR 10 | Deutsch-<br>land | France  | Italia  | Nederland | Belg.Lux | United<br>Kingdom | Ireland | Danmark | Ελλάδα |       |
|----------------------------|--------|------------------|---------|---------|-----------|----------|-------------------|---------|---------|--------|-------|
| <b>2 : CRUDE MATERIALS</b> |        |                  |         |         |           |          |                   |         |         |        |       |
| <b>intra-EC (EUR 10)</b>   |        |                  |         |         |           |          |                   |         |         |        |       |
| 1978                       | IV     | 2 082,9          | 557,8   | 262,1   | 517,9     | 197,1    | 295,4             | 167,9   | 22,2    | 40,2   | 22,4  |
| 1979                       | I      | 2 140,0          | 593,3   | 297,8   | 506,5     | 177,5    | 301,2             | 176,0   | 26,7    | 41,4   | 19,5  |
|                            | II     | 2 282,1          | 650,1   | 290,8   | 527,3     | 191,5    | 349,8             | 187,0   | 32,3    | 35,8   | 25,0  |
|                            | III    | 1 973,5          | 564,8   | 246,5   | 409,7     | 185,8    | 311,5             | 174,9   | 28,7    | 30,2   | 21,5  |
|                            | IV     | 2 503,1          | 674,8   | 337,2   | 609,0     | 220,1    | 378,2             | 190,0   | 26,2    | 44,5   | 23,1  |
| 1980                       | I      | 2 760,3          | 781,9   | 400,0   | 587,3     | 221,9    | 447,3             | 201,5   | 33,8    | 47,0   | 8,5   |
|                            | II     |                  | 679,5   | 325,1   | 562,9     | 209,4    | 389,1             | 170,3   | 25,0    | 39,8   | 19,8  |
|                            | III    | 2 017,8          | 594,5   | 269,7   | 437,0     | 191,9    | 311,4             | 137,5   | 22,1    | 34,3   | 19,5  |
|                            | IV     |                  | 721,7   | 331,6   | 550,6     | 225,1    | 358,1             | 179,1   | 24,7    | 44,2   |       |
| 1979                       | O      | 876,3            | 258,4   | 123,1   | 164,3     | 98,9     | 130,8             | 68,9    | 9,5     | 14,6   | 7,7   |
|                            | N      | 810,8            | 206,4   | 109,2   | 200,1     | 76,2     | 121,2             | 66,7    | 10,4    | 13,7   | 6,8   |
|                            | D      | 810,0            | 210,7   | 104,9   | 241,6     | 64,3     | 107,1             | 50,5    | 6,5     | 15,8   | 7,8   |
| 1980                       | J      | 878,0            | 236,6   | 123,1   | 183,7     | 71,3     | 154,8             | 76,6    | 11,2    | 14,2   | 6,5   |
|                            | F      | 927,1            | 284,3   | 143,7   | 185,6     | 71,0     | 148,0             | 62,0    | 12,1    | 15,5   | 4,9   |
|                            | M      | 932,7            | 260,8   | 133,1   | 217,6     | 79,7     | 142,3             | 62,8    | 10,8    | 17,2   | 8,5   |
|                            | A      | 849,3            | 248,1   | 114,0   | 189,2     | 71,1     | 138,0             | 56,4    | 8,8     | 15,0   | 8,7   |
|                            | M      | 799,6            | 228,1   | 110,2   | 188,6     | 69,0     | 118,8             | 55,8    | 8,8     | 12,2   | 8,2   |
|                            | J      | 770,3            | 203,4   | 100,9   | 184,8     | 69,7     | 126,6             | 58,6    | 7,4     | 12,1   | 6,9   |
|                            | J      | 674,2            | 192,2   | 92,2    | 173,1     | 53,8     | 93,0              | 47,4    | 8,1     | 8,4    | 5,9   |
|                            | A      | 573,5            | 173,4   | 62,4    | 118,5     | 66,5     | 90,0              | 39,2    | 5,4     | 11,6   | 6,6   |
|                            | S      | 779,2            | 229,7   | 115,2   | 149,8     | 72,5     | 123,7             | 58,3    | 8,6     | 14,5   | 7,0   |
|                            | O      | 848,6            | 265,7   | 121,4   | 167,6     | 85,8     | 120,0             | 56,9    | 7,7     | 14,2   | 9,2   |
| 1981                       | N      |                  | 217,4   | 97,3    | 180,8     | 69,5     | 58,9              | 9,5     | 12,5    | 8,7    |       |
|                            | D      |                  | 238,2   | 112,9   | 200,5     | 68,7     | 121,0             | 64,4    | 7,7     | 17,3   |       |
| 1981                       | J      | 719,8            | 209,8   | 102,2   | 148,5     | 57,8     | 105,9             | 69,8    | 10,3    | 13,1   | 2,4   |
|                            | F      |                  |         |         |           |          |                   |         | 10,7    |        |       |
| <b>extra-EC (EUR 10)</b>   |        |                  |         |         |           |          |                   |         |         |        |       |
| 1978                       | IV     | 5 403,9          | 1 460,9 | 806,9   | 1 113,8   | 525,6    | 391,4             | 843,4   | 26,4    | 160,1  | 75,4  |
| 1979                       | I      | 5 445,6          | 1 465,9 | 899,3   | 1 048,8   | 508,3    | 384,8             | 844,8   | 25,1    | 209,3  | 59,3  |
|                            | II     | 6 240,6          | 1 639,6 | 1 033,8 | 1 147,3   | 609,1    | 440,7             | 1 095,2 | 35,0    | 166,0  | 97,3  |
|                            | III    | 6 200,6          | 1 701,8 | 982,3   | 1 075,8   | 563,0    | 431,4             | 1 189,0 | 37,3    | 133,9  | 86,1  |
|                            | IV     | 7 076,9          | 1 870,3 | 1 025,7 | 1 566,5   | 642,6    | 535,2             | 1 112,6 | 34,4    | 188,8  | 100,9 |
| 1980                       | I      | 7 378,8          | 1 957,3 | 1 193,0 | 1 307,6   | 656,4    | 655,4             | 1 150,7 | 40,6    | 251,5  | 24,1  |
|                            | II     |                  | 2 026,5 | 1 159,9 | 1 489,9   | 658,5    | 572,5             | 1 120,0 | 36,8    | 158,3  | 83,2  |
|                            | III    | 6 618,6          | 1 865,3 | 1 006,0 | 1 296,5   | 639,4    | 462,6             | 1 096,7 | 35,0    | 110,3  | 106,8 |
|                            | IV     |                  | 1 807,9 | 971,5   | 1 176,6   | 641,2    | 519,5             | 1 069,2 | 29,3    | 156,1  |       |
| 1979                       | O      | 2 269,4          | 640,7   | 332,2   | 410,5     | 229,6    | 154,7             | 407,2   | 14,6    | 47,3   | 32,7  |
|                            | N      | 2 331,8          | 638,6   | 357,8   | 433,1     | 230,4    | 203,0             | 363,6   | 10,4    | 57,8   | 37,1  |
|                            | D      | 2 437,8          | 590,3   | 335,9   | 714,2     | 182,4    | 155,4             | 337,9   | 9,2     | 81,5   | 3,0   |
| 1980                       | J      | 2 427,6          | 627,0   | 402,2   | 415,5     | 227,1    | 188,0             | 433,3   | 14,9    | 99,6   | 20,0  |
|                            | F      | 2 339,4          | 622,0   | 382,3   | 435,4     | 193,7    | 230,7             | 324,6   | 16,0    | 95,7   | 39,0  |
|                            | M      | 2 520,1          | 707,9   | 408,4   | 456,0     | 235,5    | 228,6             | 393,9   | 9,7     | 55,9   | 24,1  |
|                            | A      | 2 480,8          | 694,5   | 398,1   | 485,3     | 213,0    | 217,8             | 366,1   | 9,5     | 56,0   | 40,5  |
|                            | M      | 2 419,9          | 664,4   | 369,7   | 541,1     | 208,5    | 182,0             | 359,1   | 13,2    | 46,9   | 35,0  |
|                            | J      | 2 452,6          | 667,0   | 392,2   | 474,1     | 237,1    | 159,8             | 402,3   | 14,0    | 54,9   | 51,2  |
|                            | J      | 2 423,1          | 677,9   | 384,0   | 455,1     | 221,6    | 146,1             | 458,5   | 14,7    | 32,6   | 32,5  |
|                            | A      | 1 960,2          | 575,0   | 262,0   | 348,1     | 190,1    | 150,8             | 362,9   | 9,4     | 34,4   | 27,6  |
|                            | S      | 2 289,7          | 613,5   | 360,4   | 499,8     | 227,6    | 152,1             | 338,2   | 11,6    | 39,7   | 46,7  |
|                            | O      | 2 146,2          | 614,9   | 330,4   | 377,7     | 201,2    | 182,4             | 343,5   | 10,5    | 44,1   | 41,5  |
| 1981                       | N      |                  | 577,7   | 322,7   | 370,2     | 179,1    | 179,1             | 352,3   | 10,8    | 35,1   | 24,9  |
|                            | D      |                  | 617,2   | 319,4   | 430,1     | 225,0    | 175,4             | 373,3   | 8,0     | 75,8   |       |
| 1981                       | J      | 2 116,1          | 589,5   | 355,6   | 340,8     | 224,8    | 159,1             | 326,0   | 11,1    | 108,0  | 1,3   |
|                            | F      |                  |         |         |           |          |                   |         | 12,8    |        |       |

ÉVOLUTION DU COMMERCE DE LA CE  
 par sections de la CTCl

export

Valeurs en Mio ECU

| Period<br>Période             |     | EUR 10  | Deutsch-<br>land | France | Italia | Nederland | Belg.Lux | United<br>Kingdom | Ireland | Danmark | Ελλάδα |
|-------------------------------|-----|---------|------------------|--------|--------|-----------|----------|-------------------|---------|---------|--------|
| <b>2 : MATIÈRES PREMIÈRES</b> |     |         |                  |        |        |           |          |                   |         |         |        |
| <b>intra-CE (EUR 10)</b>      |     |         |                  |        |        |           |          |                   |         |         |        |
| 1978                          | IV  | 1 940,2 | 349,8            | 473,9  | 121,1  | 428,3     | 196,8    | 204,4             | 43,8    | 95,0    | 27,1   |
| 1979                          | I   | 2 156,7 | 395,0            | 520,6  | 123,5  | 476,1     | 195,5    | 220,1             | 49,5    | 155,3   | 21,1   |
|                               | II  | 2 212,6 | 436,1            | 535,0  | 126,8  | 460,6     | 219,2    | 242,4             | 59,6    | 108,3   | 37,6   |
|                               | III | 1 926,9 | 369,4            | 422,6  | 99,9   | 463,9     | 188,3    | 222,3             | 52,2    | 67,9    | 40,3   |
|                               | IV  | 2 377,3 | 437,2            | 537,1  | 136,0  | 522,7     | 233,4    | 310,4             | 57,3    | 106,6   | 36,6   |
| 1980                          | I   | 2 755,4 | 479,5            | 584,4  | 124,1  | 600,5     | 242,1    | 417,4             | 59,2    | 180,1   | 12,7   |
|                               | II  |         | 445,8            | 554,2  | 123,6  | 515,7     | 221,0    | 284,5             | 57,9    | 113,1   | 34,0   |
|                               | III | 1 922,2 | 350,4            | 434,8  | 87,3   | 471,0     | 171,0    | 236,6             | 49,0    | 84,0    | 38,0   |
|                               | IV  |         | 396,2            | 551,5  | 125,3  | 524,0     | 228,7    | 292,1             | 55,0    | 122,3   |        |
| 1979                          | O   | 851,9   | 164,6            | 192,1  | 39,9   | 198,8     | 82,9     | 102,2             | 20,9    | 37,1    | 13,3   |
|                               | N   | 782,2   | 151,0            | 179,8  | 39,2   | 172,3     | 76,8     | 103,7             | 19,8    | 32,0    | 7,6    |
|                               | D   | 730,2   | 122,3            | 165,2  | 56,8   | 151,2     | 67,1     | 101,3             | 16,6    | 34,1    | 15,2   |
| 1980                          | J   | 828,4   | 153,8            | 172,2  | 35,3   | 194,6     | 69,7     | 107,9             | 22,0    | 61,5    | 11,4   |
|                               | F   | 966,4   | 159,5            | 207,0  | 43,1   | 200,8     | 89,1     | 167,7             | 18,8    | 70,4    | 9,9    |
|                               | M   | 925,9   | 166,1            | 205,2  | 45,6   | 205,3     | 82,8     | 142,8             | 18,3    | 47,1    | 12,7   |
|                               | A   | 862,8   | 162,0            | 194,7  | 43,1   | 192,6     | 78,8     | 106,2             | 22,9    | 43,8    | 18,7   |
|                               | M   | 769,1   | 143,1            | 179,7  | 46,4   | 168,8     | 72,1     | 92,7              | 19,5    | 35,5    | 11,3   |
|                               | J   | 715,8   | 140,7            | 179,8  | 34,3   | 153,8     | 69,2     | 81,7              | 15,3    | 31,1    | 9,9    |
|                               | J   | 635,1   | 120,9            | 152,6  | 25,5   | 132,5     | 59,1     | 93,6              | 13,9    | 21,9    | 15,1   |
|                               | A   | 523,0   | 95,2             | 99,6   | 29,8   | 142,3     | 39,8     | 69,7              | 15,8    | 21,0    | 9,9    |
|                               | S   | 771,0   | 135,0            | 182,7  | 33,1   | 196,1     | 72,4     | 82,3              | 19,0    | 37,4    | 13,0   |
|                               | O   | 830,5   | 144,6            | 199,8  | 34,7   | 192,6     | 82,8     | 101,0             | 18,2    | 47,1    | 9,7    |
|                               | N   |         | 128,6            | 175,8  | 37,1   | 158,4     |          | 85,8              | 18,2    | 35,0    | 9,1    |
|                               | D   |         | 123,2            | 175,7  | 53,4   | 166,2     | 72,5     | 105,7             | 18,6    | 36,5    |        |
| 1981                          | J   | 717,2   | 134,2            | 164,8  | 27,9   | 177,9     | 60,4     | 84,1              | 13,7    | 49,5    | 4,7    |
|                               | F   |         |                  |        |        |           |          |                   | 17,5    |         |        |
| <b>extra-CE (EUR 10)</b>      |     |         |                  |        |        |           |          |                   |         |         |        |
| 1978                          | IV  | 814,4   | 195,5            | 148,7  | 84,8   | 122,7     | 51,7     | 118,5             | 6,1     | 55,2    | 31,2   |
| 1979                          | I   | 863,8   | 203,7            | 157,0  | 77,2   | 126,5     | 49,3     | 124,3             | 8,2     | 84,9    | 32,6   |
|                               | II  | 941,4   | 234,8            | 158,0  | 96,5   | 130,7     | 57,1     | 155,1             | 7,5     | 73,5    | 38,9   |
|                               | III | 888,5   | 236,8            | 138,2  | 87,3   | 149,4     | 52,5     | 136,6             | 12,0    | 48,4    | 27,3   |
|                               | IV  | 985,6   | 263,7            | 166,4  | 108,4  | 136,1     | 56,4     | 142,4             | 8,9     | 69,0    | 34,4   |
| 1980                          | I   | 1 205,5 | 290,4            | 183,5  | 105,6  | 152,3     | 60,3     | 215,3             | 15,9    | 103,4   | 10,3   |
|                               | II  |         | 277,7            | 187,4  | 114,4  | 114,2     | 57,3     | 185,3             | 11,5    | 71,2    | 39,4   |
|                               | III | 1 021,2 | 279,9            | 162,3  | 109,2  | 181,4     | 48,3     | 143,7             | 11,9    | 48,4    | 36,0   |
|                               | IV  |         | 303,0            | 206,2  | 120,3  | 142,6     | 63,2     | 192,8             | 8,4     | 62,8    |        |
| 1979                          | O   | 344,5   | 96,8             | 58,8   | 33,0   | 50,8      | 23,0     | 48,5              | 3,5     | 20,2    | 9,9    |
|                               | N   | 306,4   | 85,5             | 53,4   | 29,8   | 47,3      | 17,3     | 43,4              | 2,2     | 18,7    | 8,9    |
|                               | D   | 329,5   | 81,9             | 54,2   | 45,9   | 38,3      | 15,5     | 49,0              | 2,9     | 26,2    | 0,4    |
| 1980                          | J   | 344,6   | 81,6             | 59,1   | 33,7   | 44,9      | 21,8     | 52,2              | 4,4     | 32,9    | 14,0   |
|                               | F   | 366,6   | 99,4             | 57,8   | 33,7   | 50,1      | 17,5     | 55,9              | 4,9     | 36,9    | 10,3   |
|                               | M   | 454,4   | 109,2            | 66,5   | 38,2   | 57,2      | 20,9     | 108,6             | 6,6     | 32,2    | 15,2   |
|                               | A   | 354,5   | 86,6             | 55,1   | 35,2   | 47,5      | 21,5     | 64,5              | 4,4     | 27,3    | 12,6   |
|                               | M   | 354,3   | 95,2             | 60,3   | 45,0   | 39,7      | 17,6     | 58,5              | 2,9     | 20,7    | 14,3   |
|                               | J   | 354,2   | 95,9             | 72,0   | 34,1   | 38,5      | 17,9     | 61,4              | 4,3     | 21,7    | 8,3    |
|                               | J   | 326,0   | 99,5             | 62,5   | 31,8   | 33,2      | 18,0     | 53,9              | 2,5     | 11,6    | 13,1   |
|                               | A   | 312,1   | 84,5             | 37,4   | 44,2   | 59,7      | 11,6     | 44,7              | 3,8     | 15,7    | 10,5   |
|                               | S   | 372,7   | 96,4             | 62,5   | 33,7   | 70,0      | 18,6     | 55,4              | 5,6     | 18,1    | 12,4   |
|                               | O   | 366,4   | 105,2            | 62,5   | 29,7   | 55,2      | 24,6     | 59,8              | 1,5     | 17,5    | 10,4   |
|                               | N   |         | 93,6             | 57,8   | 32,2   | 44,3      |          | 66,4              | 4,5     | 18,2    | 10,5   |
|                               | D   |         | 103,8            | 85,5   | 58,3   | 46,2      | 19,2     | 69,0              | 2,3     | 25,7    |        |
| 1981                          | J   | 351,6   | 84,2             | 54,6   | 53,3   | 42,3      | 17,9     | 59,8              | 4,0     | 34,7    | 0,8    |
|                               | F   |         |                  |        |        |           |          |                   | 4,4     |         |        |

TRENDS IN EC TRADE  
by SITC sections

import

Value in Mio ECU

| Period<br>Période        |     | EUR 10   | Deutsch-<br>land | France  | Italia  | Nederland | Belg.Lux | United<br>Kingdom | Ireland | Danmark | Ελλάδα |
|--------------------------|-----|----------|------------------|---------|---------|-----------|----------|-------------------|---------|---------|--------|
| <b>3 : FUEL PRODUCTS</b> |     |          |                  |         |         |           |          |                   |         |         |        |
| <b>intra-EC (EUR 10)</b> |     |          |                  |         |         |           |          |                   |         |         |        |
| 1978                     | IV  | 3 112,0  | 1 064,4          | 503,8   | 173,3   | 309,5     | 481,8    | 253,7             | 68,0    | 233,4   | 24,2   |
| 1979                     | I   | 3 912,8  | 1 261,6          | 678,8   | 163,0   | 438,8     | 610,3    | 372,7             | 120,3   | 255,0   | 12,5   |
|                          | II  | 4 337,9  | 1 598,8          | 619,6   | 167,7   | 489,9     | 570,3    | 463,7             | 120,6   | 291,4   | 23,2   |
|                          | III | 4 819,8  | 1 893,8          | 619,6   | 170,1   | 678,6     | 485,6    | 429,6             | 127,8   | 387,9   | 26,6   |
|                          | IV  | 5 176,1  | 1 801,7          | 822,7   | 221,4   | 594,4     | 727,8    | 485,2             | 194,6   | 303,8   | 24,6   |
| 1980                     | I   | 5 986,8  | 2 051,2          | 953,7   | 395,5   | 603,3     | 740,0    | 583,2             | 192,6   | 444,1   | 4,4    |
|                          | II  | 2 107,1  | 956,4            | 447,3   | 710,0   | 732,2     | 477,3    | 186,8             | 335,5   | 13,7    |        |
|                          | III | 5 520,5  | 2 097,1          | 863,4   | 380,4   | 734,0     | 584,1    | 418,2             | 177,9   | 253,5   | 12,1   |
|                          | IV  | 1 998,5  | 1 260,3          | 375,3   | 511,7   | 978,9     | 487,0    | 176,7             | 387,2   | .       |        |
| 1979                     | O   | 1 683,6  | 606,8            | 246,8   | 44,6    | 208,0     | 226,0    | 146,9             | 79,2    | 120,2   | 5,2    |
|                          | N   | 1 828,5  | 637,7            | 289,2   | 62,2    | 202,0     | 254,6    | 195,3             | 74,7    | 96,4    | 16,4   |
|                          | D   | 1 705,0  | 574,4            | 287,0   | 113,4   | 219,8     | 236,0    | 143,4             | 38,3    | 89,7    | 2,1    |
| 1980                     | J   | 1 993,2  | 702,8            | 319,8   | 87,0    | 202,8     | 248,3    | 206,9             | 57,8    | 163,3   | 4,4    |
|                          | F   | 2 008,1  | 715,6            | 289,5   | 180,1   | 210,7     | 228,8    | 198,4             | 72,4    | 108,6   | 3,9    |
|                          | M   | 2 002,4  | 633,0            | 344,4   | 128,4   | 219,3     | 256,3    | 185,1             | 62,0    | 170,7   | 3,2    |
|                          | A   | 2 094,3  | 737,3            | 327,0   | 135,3   | 248,2     | 269,5    | 165,1             | 65,8    | 140,3   | 5,7    |
|                          | M   | 2 028,8  | 742,3            | 323,5   | 187,9   | 232,1     | 233,6    | 178,3             | 68,9    | 59,0    | 3,3    |
|                          | J   | 1 845,7  | 627,0            | 305,9   | 115,6   | 251,3     | 217,3    | 138,1             | 52,5    | 133,3   | 4,7    |
|                          | J   | 2 057,4  | 776,7            | 317,2   | 133,3   | 275,4     | 229,8    | 149,6             | 61,0    | 111,1   | 3,4    |
|                          | A   | 1 794,6  | 671,8            | 297,3   | 141,2   | 275,8     | 160,8    | 131,1             | 60,6    | 52,7    | 3,4    |
|                          | S   | 1 704,5  | 649,5            | 249,3   | 108,3   | 230,9     | 187,6    | 134,9             | 55,0    | 83,9    | 5,3    |
|                          | O   | 1 933,6  | 594,2            | 369,5   | 141,8   | 238,5     | 286,9    | 145,7             | 39,9    | 112,7   | 4,5    |
|                          | N   |          | 733,9            | 433,3   | 126,4   | 211,4     | 169,7    | 62,4              | 90,2    | 3,3     |        |
|                          | D   |          | 671,1            | 454,1   | 106,0   | 226,3     | 326,4    | 181,6             | 73,8    | 180,0   |        |
| 1981                     | J   | 2 360,7  | 881,9            | 409,9   | 104,5   | 229,8     | 335,4    | 136,8             | 96,2    | 165,2   | 1,1    |
|                          | F   |          |                  |         |         |           |          |                   | 56,5    |         |        |
| <b>extra-EC (EUR 10)</b> |     |          |                  |         |         |           |          |                   |         |         |        |
| 1978                     | IV  | 12 753,9 | 2 400,1          | 2 731,0 | 3 129,1 | 1 494,6   | 793,6    | 1 510,7           | 64,1    | 246,8   | 383,9  |
| 1979                     | I   | 12 113,1 | 2 420,4          | 2 948,7 | 2 508,3 | 1 461,6   | 754,0    | 1 549,7           | 55,2    | 269,0   | 146,2  |
|                          | II  | 13 659,9 | 3 081,1          | 3 093,9 | 2 803,3 | 1 810,1   | 807,1    | 1 587,7           | 57,4    | 240,9   | 217,2  |
|                          | III | 16 219,5 | 3 657,7          | 3 738,2 | 2 918,6 | 2 033,4   | 1 064,2  | 1 779,5           | 105,7   | 339,4   | 582,7  |
|                          | IV  | 19 280,6 | 3 928,4          | 4 263,7 | 4 482,2 | 2 399,9   | 1 237,6  | 2 085,0           | 69,0    | 376,4   | 438,5  |
| 1980                     | I   | 21 254,0 | 4 428,1          | 5 338,7 | 3 746,1 | 2 731,5   | 1 520,2  | 2 470,0           | 124,8   | 350,0   | 109,0  |
|                          | II  | 4 444,4  | 5 246,6          | 4 384,9 | 2 644,3 | 1 469,8   | 2 318,7  | 97,8              | 332,3   | 272,2   |        |
|                          | III | 20 798,3 | 4 046,7          | 5 381,7 | 4 590,2 | 2 346,3   | 1 401,8  | 2 100,2           | 119,6   | 342,0   | 469,9  |
|                          | IV  | 4 534,1  | 5 801,6          | 5 503,0 | 3 041,2 | 1 493,4   | 2 400,9  | 85,7              | 327,1   |         |        |
| 1979                     | O   | 5 951,5  | 1 270,9          | 1 427,1 | 1 255,6 | 768,1     | 368,9    | 660,7             | 28,7    | 123,2   | 48,3   |
|                          | N   | 6 255,5  | 1 327,7          | 1 404,9 | 1 425,6 | 795,6     | 422,8    | 605,9             | 25,6    | 109,1   | 138,2  |
|                          | D   | 7 100,0  | 1 367,8          | 1 433,2 | 1 774,0 | 882,0     | 443,9    | 793,0             | 16,8    | 137,3   | 2,8    |
| 1980                     | J   | 6 977,9  | 1 542,0          | 1 606,1 | 1 154,2 | 947,9     | 518,9    | 941,4             | 45,6    | 112,7   | 109,0  |
|                          | F   | 6 476,9  | 1 462,0          | 1 697,6 | 1 132,2 | 835,3     | 426,9    | 687,8             | 38,8    | 141,2   | 55,2   |
|                          | M   | 7 502,9  | 1 424,3          | 2 034,1 | 1 456,8 | 948,7     | 573,6    | 824,8             | 40,4    | 92,0    | 108,2  |
|                          | A   | 6 760,5  | 1 377,5          | 1 603,7 | 1 510,4 | 935,5     | 454,3    | 728,5             | 30,1    | 116,4   | 3,9    |
|                          | M   | 7 435,6  | 1 619,3          | 1 947,5 | 1 378,4 | 881,5     | 486,9    | 786,0             | 39,5    | 117,9   | 178,7  |
|                          | J   | 7 083,6  | 1 447,1          | 1 694,7 | 1 485,3 | 944,1     | 526,0    | 743,7             | 27,7    | 97,6    | 117,5  |
|                          | J   | 6 668,9  | 1 394,0          | 1 875,4 | 1 155,8 | 875,8     | 421,8    | 692,6             | 36,0    | 126,6   | 91,0   |
|                          | A   | 6 912,3  | 1 309,7          | 1 794,1 | 1 622,8 | 767,1     | 407,7    | 729,6             | 31,3    | 96,4    | 153,7  |
|                          | S   | 7 375,2  | 1 346,2          | 1 712,8 | 1 818,2 | 864,0     | 562,8    | 672,9             | 49,6    | 123,4   | 225,3  |
|                          | O   | 7 399,4  | 1 459,2          | 1 956,4 | 1 672,0 | 840,6     | 452,6    | 733,0             | 10,7    | 99,6    | 175,4  |
|                          | N   |          | 1 376,4          | 1 651,2 | 1 493,7 | 1 086,9   | 578,0    | 763,3             | 43,9    | 131,5   | 129,2  |
|                          | D   |          | 1 688,8          | 2 188,6 | 2 283,9 | 1 344,3   | 578,0    | 904,2             | 31,1    | 100,3   |        |
| 1981                     | J   | 7 448,0  | 1 304,6          | 1 957,8 | 1 433,6 | 967,0     | 619,2    | 977,3             | 40,8    | 147,5   | 0,1    |
|                          | F   |          |                  |         |         |           |          |                   | 41,0    |         |        |

ÉVOLUTION DU COMMERCE DE LA CE  
par sections de la CTCl

export

Valeurs en Mio ECU

| Period<br>Période                |      | EUR 10  | Deutsch-<br>land | France | Italia | Nederland | Belg.Lux | United<br>Kingdom | Ireland | Danmark | Ελλάδα |
|----------------------------------|------|---------|------------------|--------|--------|-----------|----------|-------------------|---------|---------|--------|
| <b>3 : PRODUITS ÉNERGÉTIQUES</b> |      |         |                  |        |        |           |          |                   |         |         |        |
| <b>intra-CE (EUR 10)</b>         |      |         |                  |        |        |           |          |                   |         |         |        |
| 1978                             | IV   | 3 429,2 | 520,7            | 239,6  | 433,4  | 1 396,1   | 225,3    | 508,9             | 3,1     | 15,6    | 86,6   |
| 1979                             | I    | 3 977,0 | 554,1            | 264,0  | 326,2  | 1 803,5   | 264,2    | 726,6             | 3,0     | 17,0    | 18,4   |
|                                  | II   | 4 206,7 | 542,4            | 322,4  | 432,1  | 1 605,4   | 386,3    | 862,6             | 5,8     | 34,7    | 20,8   |
|                                  | III  | 4 687,7 | 584,7            | 430,4  | 370,8  | 1 589,9   | 492,7    | 1 171,7           | 5,2     | 21,1    | 21,1   |
|                                  | IV   | 5 660,2 | 626,8            | 415,4  | 397,8  | 2 135,4   | 552,6    | 1 408,0           | 8,3     | 42,1    | 73,9   |
| 1980                             | I    | 6 014,6 | 645,9            | 375,0  | 268,9  | 2 573,6   | 562,1    | 1 513,2           | 6,4     | 38,3    | 15,6   |
|                                  | II   |         | 695,5            | 464,0  | 285,0  | 2 259,2   | 723,6    | 1 704,0           | 5,9     | 22,9    | 15,6   |
|                                  | III  | 5 847,1 | 583,1            | 499,8  | 224,3  | 1 948,8   | 691,5    | 1 847,3           | 11,1    | 27,3    | 13,7   |
|                                  | IV   |         | 589,4            | 443,9  | 308,4  | 2 700,2   | 679,6    | 2 035,8           | 13,3    | 35,3    |        |
| 1979                             | O    | 1 828,5 | 216,9            | 148,7  | 150,7  | 642,7     | 216,5    | 408,5             | 3,9     | 20,0    | 20,7   |
|                                  | N    | 1 924,4 | 213,3            | 151,6  | 139,4  | 729,8     | 144,6    | 520,7             | 1,1     | 8,8     | 15,1   |
|                                  | D    | 1 878,3 | 197,4            | 115,2  | 107,4  | 762,0     | 166,3    | 479,2             | 3,3     | 9,4     | 28,2   |
| 1980                             | J    | 1 920,1 | 217,5            | 115,2  | 109,3  | 839,9     | 91,8     | 522,2             | 3,3     | 14,0    | 6,9    |
|                                  | F    | 1 996,6 | 217,7            | 113,8  | 72,1   | 889,3     | 220,0    | 474,2             | 1,8     | 7,5     | 0,3    |
|                                  | M    | 2 082,8 | 210,8            | 145,9  | 87,4   | 846,6     | 247,4    | 518,2             | 1,3     | 16,7    | 8,4    |
|                                  | A    | 2 185,0 | 249,2            | 165,3  | 111,1  | 816,2     | 229,4    | 595,9             | 1,1     | 7,8     | 8,9    |
|                                  | M    | 2 118,9 | 227,9            | 156,2  | 73,7   | 773,5     | 300,0    | 579,2             | 1,2     | 7,1     | 0,1    |
|                                  | J    | 1 956,3 | 218,1            | 142,4  | 99,8   | 668,2     | 192,2    | 539,0             | 3,6     | 8,0     | 85,1   |
|                                  | J    | 1 962,2 | 211,3            | 151,1  | 41,6   | 661,1     | 222,6    | 654,4             | 4,0     | 9,5     | 6,6    |
|                                  | A    | 1 951,4 | 183,0            | 119,8  | 84,6   | 627,1     | 262,7    | 663,2             | 1,3     | 9,6     | 0,1    |
|                                  | S    | 1 928,0 | 189,4            | 228,5  | 99,9   | 656,7     | 176,8    | 555,4             | 5,9     | 8,3     | 7,1    |
|                                  | O    | 2 196,9 | 199,1            | 163,5  | 55,8   | 788,9     | 180,6    | 693,3             | 6,1     | 10,4    | 99,1   |
|                                  | N    |         | 205,7            | 137,8  | 133,5  | 847,3     |          | 610,9             | 3,8     | 8,3     | 41,8   |
|                                  | D    |         | 185,2            | 142,6  | 117,4  | 1 007,5   |          | 716,8             | 3,5     | 16,4    |        |
|                                  | 1981 | J       | 2 456,2          | 231,8  | 103,3  | 68,8      | 1 085,9  | 198,5             | 751,6   | 4,7     | 11,7   |
|                                  | F    |         |                  |        |        |           |          |                   | 9,5     |         |        |
| <b>extra-CE (EUR 10)</b>         |      |         |                  |        |        |           |          |                   |         |         |        |
| 1978                             | IV   | 1 933,9 | 316,0            | 167,4  | 541,3  | 265,3     | 127,2    | 415,5             | 1,4     | 49,8    | 50,0   |
| 1979                             | I    | 1 906,0 | 324,3            | 219,3  | 432,1  | 296,7     | 153,3    | 398,1             | 1,1     | 60,6    | 20,7   |
|                                  | II   | 2 429,6 | 343,8            | 272,4  | 513,1  | 407,1     | 202,3    | 614,2             | 0,7     | 54,4    | 31,8   |
|                                  | III  | 2 902,0 | 390,0            | 369,8  | 461,1  | 528,6     | 283,9    | 757,3             | 0,9     | 94,2    | 16,3   |
|                                  | IV   | 2 843,6 | 371,5            | 322,1  | 536,7  | 472,7     | 269,0    | 657,9             | 0,3     | 87,4    | 126,0  |
| 1980                             | I    | 2 459,2 | 285,8            | 304,0  | 338,2  | 330,0     | 256,2    | 792,3             | 0,4     | 78,1    | 22,4   |
|                                  | II   |         | 265,8            | 349,4  | 378,5  | 339,8     | 254,6    | 759,8             | 2,1     | 95,7    | 37,0   |
|                                  | III  | 2 305,5 | 249,7            | 329,7  | 303,3  | 271,7     | 185,5    | 869,7             | 0,1     | 63,2    | 32,6   |
|                                  | IV   |         | 295,0            | 323,6  | 382,9  | 268,9     | 194,9    | 1 063,0           | 0,2     | 50,6    |        |
| 1979                             | O    | 906,7   | 136,0            | 97,3   | 158,8  | 140,5     | 120,7    | 173,4             | 0,1     | 31,7    | 48,1   |
|                                  | N    | 952,0   | 114,3            | 110,5  | 161,8  | 156,9     | 65,8     | 278,8             | 0,2     | 35,9    | 28,0   |
|                                  | D    | 964,4   | 122,0            | 114,4  | 213,9  | 175,6     | 67,3     | 204,7             | 0,0     | 16,6    | 15,0   |
| 1980                             | J    | 730,3   | 83,3             | 102,2  | 136,5  | 77,2      | 41,8     | 248,4             | 0,1     | 31,1    | 9,7    |
|                                  | F    | 762,0   | 94,7             | 92,5   | 88,8   | 102,3     | 100,1    | 252,8             | 0,2     | 25,5    | 5,0    |
|                                  | M    | 930,7   | 107,6            | 109,3  | 112,7  | 151,3     | 114,1    | 292,1             | 0,1     | 21,1    | 22,4   |
|                                  | A    | 886,0   | 97,1             | 114,4  | 129,1  | 150,6     | 97,4     | 253,3             | 1,9     | 29,1    | 13,0   |
|                                  | M    | 847,4   | 88,1             | 111,1  | 125,3  | 104,2     | 93,4     | 271,3             | 0,1     | 34,8    | 19,1   |
|                                  | J    | 784,4   | 80,5             | 123,9  | 123,2  | 84,7      | 62,6     | 254,9             | 0,2     | 28,7    | 25,6   |
|                                  | J    | 871,5   | 90,7             | 125,7  | 94,2   | 100,0     | 61,5     | 358,3             | 0,0     | 21,9    | 19,1   |
|                                  | A    | 643,1   | 83,6             | 83,9   | 95,0   | 73,2      | 61,0     | 223,5             | 0,0     | 21,2    | 1,7    |
|                                  | S    | 811,0   | 75,6             | 120,1  | 116,3  | 97,3      | 62,4     | 308,3             | 0,1     | 19,3    | 11,8   |
|                                  | O    | 909,9   | 100,8            | 114,1  | 57,1   | 91,3      | 64,0     | 394,2             | 0,2     | 9,6     | 78,7   |
|                                  | N    |         | 88,0             | 87,6   | 138,7  | 82,3      |          | 409,5             | 0,0     | 19,5    | 22,9   |
|                                  | D    |         | 105,8            | 121,9  | 185,3  | 95,7      | 65,2     | 254,2             | 0,0     | 19,6    |        |
|                                  | 1981 | J       | 958,4            | 88,2   | 91,9   | 116,4     | 92,2     | 73,3              | 463,8   | 0,4     | 29,5   |
|                                  | F    |         |                  |        |        |           |          |                   | 0,1     |         |        |

TRENDS IN EC TRADE  
by SITC sections

import

Value in Mio ECU

| Period<br>Période               | EUR 10 | Deutsch-<br>land | France | Italia | Nederland | Belg.Lux | United<br>Kingdom | Ireland | Danmark | Ελλάδα |     |
|---------------------------------|--------|------------------|--------|--------|-----------|----------|-------------------|---------|---------|--------|-----|
| <b>4 : OILS, FATS AND WAXES</b> |        |                  |        |        |           |          |                   |         |         |        |     |
| <b>intra-EC (EUR 10)</b>        |        |                  |        |        |           |          |                   |         |         |        |     |
| 1978                            | IV     | 296,0            | 43,6   | 77,2   | 49,6      | 37,1     | 42,4              | 27,6    | 4,7     | 11,2   | 2,6 |
| 1979                            | I      | 309,2            | 46,2   | 83,3   | 54,4      | 36,7     | 40,8              | 28,8    | 6,1     | 10,4   | 2,3 |
|                                 | II     | 330,8            | 54,0   | 78,4   | 51,5      | 34,5     | 48,9              | 41,4    | 8,5     | 10,8   | 4,2 |
|                                 | III    | 328,5            | 61,8   | 79,5   | 50,6      | 36,1     | 37,7              | 43,4    | 7,8     | 9,4    | 2,3 |
|                                 | IV     | 334,5            | 63,3   | 79,1   | 58,6      | 37,8     | 42,1              | 31,7    | 6,4     | 12,2   | 3,4 |
| 1980                            | I      | 329,4            | 57,5   | 84,6   | 49,2      | 36,8     | 39,0              | 36,0    | 7,9     | 11,1   | 2,5 |
|                                 | II     |                  | 64,1   | 73,6   | 47,4      | 38,9     | 39,4              | 34,3    | 6,7     | 9,6    | 3,7 |
|                                 | III    | 309,4            | 59,3   | 75,3   | 40,8      | 41,2     | 35,9              | 33,2    | 8,1     | 11,9   | 3,6 |
|                                 | IV     |                  | 58,6   | 74,4   | 43,6      | 43,6     | 35,4              | 36,2    | 7,4     | 11,1   |     |
| 1979                            | O      | 115,1            | 23,9   | 30,3   | 12,1      | 15,7     | 15,2              | 9,3     | 2,5     | 4,9    | 1,2 |
|                                 | N      | 118,5            | 23,9   | 25,9   | 20,2      | 13,3     | 13,8              | 13,9    | 2,3     | 4,3    | 0,9 |
|                                 | D      | 100,6            | 15,7   | 22,9   | 26,1      | 8,7      | 11,4              | 9,9     | 1,6     | 3,0    | 1,2 |
| 1980                            | J      | 99,4             | 17,1   | 23,9   | 13,1      | 11,9     | 13,9              | 11,1    | 2,3     | 3,7    | 2,5 |
|                                 | F      | 115,8            | 18,5   | 33,5   | 18,0      | 11,4     | 13,0              | 14,1    | 3,5     | 3,5    | 0,4 |
|                                 | M      | 110,2            | 21,9   | 27,2   | 18,1      | 13,6     | 11,9              | 10,8    | 2,1     | 3,8    | 0,8 |
|                                 | A      | 113,3            | 21,8   | 24,7   | 18,7      | 11,5     | 14,3              | 12,7    | 2,4     | 3,7    | 3,5 |
|                                 | M      | 103,9            | 20,6   | 25,3   | 15,3      | 13,8     | 12,9              | 10,6    | 2,3     | 2,4    | 0,7 |
|                                 | J      | 102,5            | 21,6   | 23,7   | 13,4      | 13,6     | 12,1              | 11,4    | 1,9     | 3,5    | 1,4 |
|                                 | J      | 103,2            | 22,2   | 26,8   | 10,1      | 14,0     | 11,4              | 10,4    | 3,1     | 3,9    | 1,3 |
|                                 | A      | 95,7             | 20,0   | 17,9   | 14,2      | 13,1     | 12,2              | 10,5    | 2,7     | 3,6    | 1,6 |
|                                 | S      | 109,6            | 17,2   | 30,5   | 16,8      | 14,1     | 12,1              | 11,3    | 2,3     | 4,5    | 0,8 |
|                                 | O      | 107,3            | 22,4   | 28,5   | 9,3       | 15,2     | 12,9              | 12,3    | 2,7     | 3,4    | 0,7 |
|                                 | N      |                  | 19,7   | 20,3   | 15,7      | 12,8     |                   | 11,4    | 2,3     | 3,8    | 0,9 |
|                                 | D      |                  | 16,6   | 25,6   | 18,5      | 15,1     | 12,0              | 10,2    | 2,4     | 4,0    |     |
| 1981                            | J      | 95,0             | 18,0   | 24,4   | 9,9       | 13,0     | 11,5              | 11,5    | 2,4     | 4,1    | 0,2 |
|                                 | F      |                  |        |        |           |          |                   |         | 3,0     |        |     |
| <b>extra-EC (EUR 10)</b>        |        |                  |        |        |           |          |                   |         |         |        |     |
| 1978                            | IV     | 382,5            | 86,9   | 64,9   | 57,4      | 72,9     | 14,7              | 79,2    | 1,4     | 4,7    | 0,4 |
| 1979                            | I      | 337,8            | 81,1   | 65,6   | 27,4      | 79,0     | 15,5              | 60,3    | 1,6     | 7,0    | 0,2 |
|                                 | II     | 429,3            | 106,5  | 95,9   | 42,6      | 79,9     | 20,8              | 78,0    | 2,6     | 2,8    | 0,4 |
|                                 | III    | 407,5            | 90,8   | 68,5   | 51,3      | 68,9     | 23,4              | 99,7    | 2,6     | 2,1    | 0,2 |
|                                 | IV     | 488,3            | 105,8  | 65,2   | 106,7     | 78,6     | 26,9              | 93,2    | 1,5     | 10,0   | 0,5 |
| 1980                            | I      | 383,2            | 89,1   | 60,1   | 47,1      | 79,8     | 22,2              | 72,3    | 1,7     | 9,3    | 0,2 |
|                                 | II     |                  | 76,5   | 72,5   | 46,8      | 71,8     | 20,2              | 72,7    | 1,6     | 5,1    | 0,8 |
|                                 | III    | 386,1            | 84,2   | 70,1   | 52,1      | 75,0     | 18,9              | 76,8    | 1,8     | 4,8    | 2,2 |
|                                 | IV     |                  | 82,7   | 95,1   | 83,5      | 74,2     | 22,0              | 67,6    | 1,5     | 3,7    |     |
| 1979                            | O      | 158,8            | 38,4   | 26,7   | 14,0      | 31,5     | 8,7               | 37,0    | 0,7     | 1,7    | 0,1 |
|                                 | N      | 148,1            | 33,9   | 26,8   | 19,2      | 26,4     | 8,6               | 31,8    | 0,4     | 0,8    | 0,2 |
|                                 | D      | 174,0            | 33,7   | 11,7   | 72,3      | 21,0     | 9,6               | 24,2    | 0,4     | 1,1    | 0,0 |
| 1980                            | J      | 118,4            | 31,3   | 19,8   | 9,7       | 25,4     | 6,3               | 23,9    | 0,6     | 1,2    | 0,2 |
|                                 | F      | 130,4            | 29,3   | 19,6   | 16,7      | 26,7     | 7,7               | 25,0    | 0,6     | 4,7    | 0,1 |
|                                 | M      | 133,5            | 28,5   | 20,6   | 20,7      | 27,7     | 8,2               | 23,4    | 0,5     | 3,4    | 0,4 |
|                                 | A      | 110,3            | 22,2   | 31,1   | 17,2      | 17,8     | 5,6               | 14,9    | 0,4     | 0,8    | 0,3 |
|                                 | M      | 139,9            | 25,4   | 20,3   | 16,2      | 31,9     | 8,4               | 33,6    | 0,6     | 3,1    | 0,4 |
|                                 | J      | 116,3            | 28,8   | 21,0   | 13,4      | 22,1     | 6,1               | 22,9    | 0,6     | 1,0    | 0,3 |
|                                 | J      | 111,7            | 26,1   | 25,4   | 12,5      | 16,4     | 4,8               | 22,4    | 1,1     | 1,1    | 2,0 |
|                                 | A      | 139,5            | 32,9   | 23,3   | 26,4      | 28,6     | 6,7               | 20,6    | 0,3     | 0,5    | 0,1 |
|                                 | S      | 136,3            | 25,2   | 21,4   | 13,4      | 29,9     | 7,4               | 35,3    | 0,4     | 3,2    | 0,1 |
|                                 | O      | 132,6            | 26,9   | 25,7   | 16,1      | 25,7     | 7,1               | 27,1    | 0,6     | 2,3    | 1,1 |
|                                 | N      |                  | 29,4   | 51,5   | 17,3      | 25,7     |                   | 19,9    | 0,5     | 0,7    | 0,1 |
|                                 | D      |                  | 26,9   | 17,6   | 49,2      | 22,9     | 6,3               | 19,7    | 0,5     | 0,7    |     |
| 1981                            | J      | 117,5            | 29,4   | 24,5   | 6,4       | 33,8     | 7,3               | 14,5    | 0,9     | 0,5    | 0,0 |
|                                 | F      |                  |        |        |           |          |                   |         | 0,5     |        |     |

ÉVOLUTION DU COMMERCE DE LA CE  
par sections de la CTCl

export

Valeurs en Mio ECU

| Period<br>Période                    | EUR 10 | Deutsch-<br>land | France | Italia | Nederland | Belg.Lux | United<br>Kingdom | Ireland | Danmark | Ελλάδα |      |
|--------------------------------------|--------|------------------|--------|--------|-----------|----------|-------------------|---------|---------|--------|------|
| <b>4 : HUILES, GRAISSES ET CIRES</b> |        |                  |        |        |           |          |                   |         |         |        |      |
| <b>intra-CE (EUR 10)</b>             |        |                  |        |        |           |          |                   |         |         |        |      |
| 1978                                 | IV     | 302,8            | 85,6   | 37,4   | 17,2      | 75,1     | 37,2              | 14,0    | 5,2     | 11,0   | 20,0 |
| 1979                                 | I      | 296,3            | 96,6   | 38,6   | 20,1      | 78,4     | 35,4              | 9,1     | 3,9     | 11,5   | 2,7  |
|                                      | II     | 323,4            | 93,3   | 45,1   | 15,6      | 96,9     | 40,3              | 14,2    | 2,8     | 13,0   | 4,5  |
|                                      | III    | 314,7            | 98,4   | 31,4   | 13,6      | 94,7     | 40,8              | 14,5    | 3,6     | 15,3   | 2,2  |
|                                      | IV     | 340,9            | 101,5  | 41,0   | 22,6      | 86,4     | 40,9              | 19,4    | 5,3     | 11,7   | 12,0 |
| 1980                                 | I      | 335,2            | 98,9   | 49,9   | 18,4      | 82,6     | 43,0              | 18,2    | 3,9     | 15,6   | 0,0  |
|                                      | II     |                  | 89,4   | 45,5   | 11,9      | 87,0     | 37,3              | 13,4    | 2,6     | 14,6   | 2,4  |
|                                      | III    | 301,8            | 90,8   | 44,2   | 16,0      | 80,1     | 35,8              | 14,3    | 3,0     | 15,3   | 2,3  |
|                                      | IV     |                  | 93,7   | 38,9   | 19,8      | 77,8     | 40,0              | 15,4    | 3,8     | 13,1   |      |
| 1979                                 | O      | 122,0            | 37,6   | 15,5   | 6,8       | 33,0     | 15,0              | 4,4     | 1,9     | 3,5    | 4,4  |
|                                      | N      | 116,4            | 35,7   | 14,0   | 6,0       | 28,4     | 13,3              | 7,2     | 2,0     | 4,6    | 5,2  |
|                                      | D      | 102,0            | 28,4   | 11,5   | 9,7       | 25,5     | 12,4              | 7,8     | 1,4     | 3,0    | 2,3  |
| 1980                                 | J      | 107,8            | 31,9   | 16,7   | 5,5       | 26,0     | 15,2              | 6,3     | 1,7     | 4,4    | 0,0  |
|                                      | F      | 113,0            | 30,4   | 15,6   | 8,4       | 30,1     | 15,2              | 5,3     | 1,5     | 4,9    | 1,5  |
|                                      | M      | 112,0            | 36,5   | 17,6   | 4,5       | 26,5     | 12,6              | 6,5     | 0,8     | 6,1    | 0,9  |
|                                      | A      | 100,4            | 28,5   | 12,7   | 3,2       | 30,2     | 14,9              | 5,5     | 0,9     | 3,4    | 1,1  |
|                                      | M      | 97,8             | 29,0   | 17,0   | 2,8       | 26,7     | 12,9              | 3,4     | 1,0     | 4,1    | 0,9  |
|                                      | J      | 105,5            | 32,0   | 15,8   | 5,9       | 30,1     | 9,5               | 3,9     | 0,7     | 6,9    | 0,8  |
|                                      | J      | 102,3            | 31,0   | 16,0   | 7,1       | 24,5     | 11,2              | 5,4     | 0,9     | 5,0    | 1,1  |
|                                      | A      | 84,7             | 29,2   | 8,9    | 3,1       | 21,0     | 11,1              | 4,7     | 0,7     | 5,5    | 0,4  |
|                                      | S      | 114,6            | 30,6   | 19,2   | 5,8       | 34,6     | 13,5              | 4,1     | 1,3     | 4,7    | 0,8  |
|                                      | O      | 109,3            | 31,9   | 16,7   | 5,8       | 29,7     | 14,1              | 4,6     | 1,4     | 4,5    | 0,6  |
|                                      | N      |                  | 29,7   | 14,4   | 7,7       | 21,4     |                   | 5,0     | 1,3     | 3,9    | 0,0  |
|                                      | D      |                  | 32,0   | 7,9    | 6,2       | 26,6     |                   | 13,3    | 5,9     | 1,1    | 4,3  |
| 1981                                 | J      | 100,4            | 34,9   | 11,1   | 4,4       | 27,4     | 13,0              | 4,3     | 0,8     | 4,4    | 0,0  |
|                                      | F      |                  |        |        |           |          |                   | 0,5     |         |        |      |
| <b>extra-CE (EUR 10)</b>             |        |                  |        |        |           |          |                   |         |         |        |      |
| 1978                                 | IV     | 182,5            | 50,7   | 46,5   | 9,8       | 45,2     | 3,6               | 10,8    | 0,0     | 9,4    | 6,6  |
| 1979                                 | I      | 169,4            | 52,1   | 35,3   | 11,9      | 44,6     | 5,8               | 9,7     | 0,1     | 8,3    | 1,6  |
|                                      | II     | 142,0            | 46,0   | 32,9   | 11,9      | 29,6     | 1,8               | 13,5    | 0,1     | 5,0    | 2,2  |
|                                      | III    | 143,0            | 57,1   | 27,2   | 13,1      | 22,4     | 1,0               | 11,3    | 0,0     | 6,7    | 4,2  |
|                                      | IV     | 186,2            | 54,1   | 45,7   | 15,3      | 46,2     | 2,6               | 9,6     | 0,6     | 9,9    | 2,2  |
| 1980                                 | I      | 184,8            | 55,5   | 37,9   | 12,4      | 48,0     | 4,4               | 11,6    | 0,0     | 6,7    | 4,2  |
|                                      | II     |                  | 59,3   | 31,3   | 11,3      | 43,6     | 2,9               | 16,2    | 0,0     | 6,4    | 4,2  |
|                                      | III    | 152,5            | 59,5   | 15,3   | 10,9      | 39,2     | 1,9               | 14,9    | 0,0     | 8,0    | 2,9  |
|                                      | IV     |                  | 63,4   | 37,3   | 14,8      | 61,2     | 2,7               | 14,7    | 0,3     | 6,0    |      |
| 1979                                 | O      | 60,6             | 19,4   | 14,4   | 2,6       | 16,2     | 0,7               | 3,5     | 0,5     | 2,5    | 0,7  |
|                                      | N      | 64,1             | 18,6   | 15,8   | 4,9       | 15,7     | 0,9               | 3,4     | 0,0     | 4,0    | 0,8  |
|                                      | D      | 60,2             | 16,1   | 15,5   | 7,7       | 14,3     | 1,0               | 2,7     | 0,1     | 2,2    | 0,1  |
| 1980                                 | J      | 50,5             | 14,1   | 11,5   | 3,0       | 15,0     | 0,7               | 3,7     |         | 2,3    | 0,2  |
|                                      | F      | 69,0             | 20,5   | 16,1   | 5,4       | 15,7     | 2,4               | 3,8     | 0,0     | 1,7    | 3,3  |
|                                      | M      | 60,2             | 20,8   | 10,3   | 4,0       | 17,2     | 1,3               | 4,1     |         | 1,8    | 0,6  |
|                                      | A      | 57,1             | 18,2   | 13,6   | 4,3       | 11,1     | 0,9               | 5,8     |         | 2,5    | 0,7  |
|                                      | M      | 56,6             | 19,4   | 7,8    | 4,1       | 15,5     | 0,9               | 5,2     |         | 1,6    | 2,1  |
|                                      | J      | 61,9             | 21,7   | 9,9    | 2,9       | 16,9     | 1,1               | 5,3     | 0,0     | 1,7    | 2,4  |
|                                      | J      | 54,2             | 22,7   | 6,1    | 3,9       | 13,2     | 0,4               | 4,4     |         | 2,8    | 0,6  |
|                                      | A      | 46,9             | 17,3   | 4,2    | 3,1       | 13,4     | 0,4               | 4,8     |         | 2,7    | 1,1  |
|                                      | S      | 50,8             | 19,6   | 5,0    | 3,9       | 12,6     | 1,0               | 5,7     |         | 1,8    | 1,1  |
|                                      | O      | 65,4             | 21,8   | 10,5   | 2,7       | 20,5     | 0,9               | 6,0     |         | 2,3    | 0,8  |
|                                      | N      |                  | 17,7   | 9,3    | 4,7       | 16,0     |                   | 3,8     | 0,2     | 2,1    | 0,5  |
|                                      | D      |                  | 23,8   | 17,4   | 7,3       | 24,3     | 1,1               | 4,9     | 0,1     | 1,4    |      |
| 1981                                 | J      | 59,5             | 20,9   | 9,3    | 3,9       | 20,6     | 0,5               | 2,6     | 0,0     | 1,6    | 0,1  |
|                                      | F      |                  |        |        |           |          |                   |         |         |        |      |

**TRENDS IN EC TRADE**  
 by SITC sections

import

Value in Mio ECU

| Period<br>Période        | EUR 10 | Deutsch-<br>land | France  | Italia  | Nederland | Belg.Lux | United<br>Kingdom | Ireland | Danmark | Ελλάδα |       |
|--------------------------|--------|------------------|---------|---------|-----------|----------|-------------------|---------|---------|--------|-------|
| <b>5 : CHEMICALS</b>     |        |                  |         |         |           |          |                   |         |         |        |       |
| <b>intra-EC (EUR 10)</b> |        |                  |         |         |           |          |                   |         |         |        |       |
| 1978                     | IV     | 5 420,5          | 1 145,1 | 1 064,8 | 928,5     | 590,7    | 693,6             | 603,3   | 133,1   | 166,2  | 95,3  |
| 1979                     | I      | 5 893,3          | 1 308,5 | 1 183,0 | 808,9     | 700,8    | 724,9             | 706,7   | 175,0   | 182,6  | 103,0 |
|                          | II     | 6 614,4          | 1 468,3 | 1 245,3 | 927,3     | 791,2    | 790,6             | 892,3   | 195,9   | 213,9  | 123,4 |
|                          | III    | 6 322,3          | 1 533,6 | 1 112,5 | 841,7     | 776,0    | 718,0             | 875,5   | 160,6   | 189,0  | 115,5 |
|                          | IV     | 7 317,1          | 1 649,6 | 1 393,4 | 1 169,7   | 925,5    | 861,2             | 801,2   | 161,1   | 225,5  | 130,0 |
| 1980                     | I      | 8 194,2          | 1 733,9 | 1 731,1 | 1 217,9   | 961,5    | 1 003,4           | 894,1   | 201,6   | 244,8  | 102,8 |
|                          | II     |                  | 1 662,9 | 1 545,4 | 1 061,8   | 854,9    | 906,9             | 766,4   | 180,5   | 231,4  | 102,8 |
|                          | III    | 6 310,7          | 1 447,6 | 1 311,0 | 906,2     | 741,0    | 712,7             | 723,2   | 146,0   | 198,6  | 124,4 |
|                          | IV     |                  | 1 561,7 | 1 410,1 | 1 052,1   | 853,9    | 761,8             | 734,9   | 185,5   | 202,6  |       |
| 1979                     | O      | 2 461,9          | 581,6   | 484,6   | 305,1     | 306,9    | 314,5             | 293,1   | 55,1    | 78,2   | 42,7  |
|                          | N      | 2 455,0          | 535,7   | 478,6   | 395,7     | 294,9    | 274,8             | 285,2   | 65,4    | 82,0   | 42,7  |
|                          | D      | 2 338,6          | 541,6   | 430,4   | 463,6     | 273,1    | 247,4             | 233,2   | 40,2    | 64,4   | 39,9  |
| 1980                     | J      | 2 516,5          | 554,1   | 517,9   | 346,4     | 306,1    | 323,8             | 284,9   | 69,5    | 81,9   | 32,0  |
|                          | F      | 2 741,5          | 597,6   | 571,5   | 437,3     | 331,0    | 332,8             | 299,9   | 65,9    | 80,1   | 25,5  |
|                          | M      | 2 839,5          | 582,0   | 641,4   | 433,8     | 334,1    | 341,6             | 310,2   | 66,6    | 84,4   | 45,6  |
|                          | A      | 2 522,8          | 569,2   | 510,7   | 345,8     | 302,9    | 322,4             | 274,3   | 64,6    | 84,0   | 48,9  |
|                          | M      | 2 422,4          | 552,5   | 534,3   | 361,8     | 264,1    | 264,1             | 272,9   | 65,1    | 60,6   | 47,1  |
|                          | J      | 2 439,0          | 541,1   | 500,4   | 354,0     | 303,1    | 304,3             | 250,3   | 50,5    | 87,5   | 47,8  |
|                          | J      | 2 302,5          | 534,8   | 527,3   | 345,9     | 256,1    | 206,3             | 279,6   | 50,5    | 56,3   | 45,9  |
|                          | A      | 1 740,0          | 430,4   | 297,3   | 242,5     | 235,4    | 189,1             | 204,3   | 41,3    | 68,9   | 30,8  |
|                          | S      | 2 273,2          | 481,6   | 487,1   | 325,9     | 248,8    | 315,6             | 240,5   | 54,4    | 71,6   | 47,7  |
|                          | O      | 2 357,7          | 548,3   | 500,1   | 324,2     | 284,8    | 270,5             | 240,3   | 58,2    | 76,7   | 54,7  |
| 1980                     | N      |                  | 476,5   | 469,4   | 362,2     | 265,1    | 246,2             | 246,2   | 64,6    | 59,8   | 42,5  |
|                          | D      |                  | 538,1   | 441,4   | 361,0     | 274,5    | 262,9             | 273,1   | 61,3    | 67,0   |       |
| 1981                     | J      | 2 256,1          | 513,7   | 513,1   | 301,1     | 267,7    | 263,0             | 258,2   | 57,8    | 61,2   | 20,3  |
|                          | F      |                  |         |         |           |          |                   |         | 64,0    |        |       |
| <b>extra-EC (EUR 10)</b> |        |                  |         |         |           |          |                   |         |         |        |       |
| 1978                     | IV     | 2 266,3          | 679,1   | 482,3   | 324,2     | 176,5    | 190,9             | 249,5   | 42,4    | 94,9   | 26,5  |
| 1979                     | I      | 2 474,6          | 701,5   | 570,3   | 270,0     | 220,6    | 194,1             | 327,0   | 51,0    | 116,2  | 23,8  |
|                          | II     | 2 671,1          | 700,7   | 506,6   | 393,3     | 258,8    | 256,8             | 380,3   | 41,3    | 112,1  | 30,0  |
|                          | III    | 2 458,8          | 650,4   | 540,5   | 286,9     | 246,2    | 163,6             | 411,0   | 31,0    | 98,5   | 30,7  |
|                          | IV     | 2 881,4          | 796,6   | 632,9   | 392,7     | 242,6    | 211,0             | 405,9   | 27,3    | 139,9  | 32,5  |
| 1980                     | I      | 2 926,6          | 729,4   | 637,9   | 363,1     | 315,8    | 259,4             | 394,3   | 36,2    | 134,2  | 28,2  |
|                          | II     |                  | 746,2   | 806,7   | 393,2     | 278,3    | 247,6             | 370,4   | 26,6    | 112,0  | 28,2  |
|                          | III    | 2 672,7          | 697,9   | 616,2   | 361,3     | 252,8    | 192,8             | 394,9   | 20,5    | 100,2  | 35,9  |
|                          | IV     |                  | 767,3   | 689,9   | 416,0     | 270,4    | 208,8             | 333,5   | 31,4    | 118,2  |       |
| 1979                     | O      | 974,0            | 264,8   | 224,2   | 102,5     | 84,7     | 73,7              | 160,7   | 10,6    | 41,4   | 11,3  |
|                          | N      | 960,7            | 261,3   | 219,0   | 130,9     | 86,4     | 63,8              | 133,2   | 8,6     | 46,4   | 11,1  |
|                          | D      | 930,3            | 272,5   | 189,8   | 157,8     | 69,9     | 62,5              | 118,7   | 7,9     | 41,1   | 2,8   |
| 1980                     | J      | 990,2            | 257,1   | 212,2   | 111,9     | 112,7    | 80,0              | 146,4   | 19,1    | 43,0   | 7,8   |
|                          | F      | 923,4            | 247,9   | 188,1   | 122,7     | 93,6     | 86,8              | 119,6   | 11,0    | 44,2   | 9,4   |
|                          | M      | 982,3            | 224,5   | 237,6   | 128,3     | 110,2    | 89,5              | 128,7   | 6,1     | 46,4   | 11,0  |
|                          | A      | 1 048,9          | 253,5   | 265,5   | 153,5     | 85,5     | 80,1              | 142,6   | 11,3    | 45,5   | 11,4  |
|                          | M      | 1 005,3          | 258,9   | 262,1   | 128,1     | 100,4    | 71,4              | 138,2   | 8,0     | 24,6   | 13,6  |
|                          | J      | 998,3            | 234,1   | 279,1   | 111,5     | 99,0     | 95,4              | 119,1   | 7,2     | 40,7   | 12,1  |
|                          | J      | 880,5            | 238,7   | 178,4   | 123,2     | 90,7     | 68,3              | 133,5   | 7,5     | 26,1   | 14,0  |
|                          | A      | 781,9            | 211,6   | 160,2   | 120,8     | 79,8     | 55,5              | 107,5   | 4,9     | 33,9   | 7,6   |
|                          | S      | 1 001,5          | 247,8   | 277,4   | 119,8     | 82,3     | 65,8              | 146,1   | 7,9     | 40,0   | 14,3  |
|                          | O      | 950,2            | 282,8   | 189,0   | 141,0     | 87,2     | 75,9              | 115,3   | 9,0     | 35,7   | 14,3  |
| 1980                     | N      |                  | 250,8   | 327,3   | 128,2     | 81,4     |                   | 114,8   | 12,2    | 39,4   | 11,1  |
|                          | D      |                  | 234,1   | 173,2   | 147,8     | 85,0     | 71,9              | 116,2   | 10,1    | 42,9   |       |
| 1981                     | J      | 962,5            | 319,0   | 217,8   | 108,6     | 91,9     | 68,8              | 107,2   | 7,3     | 38,3   | 3,7   |
|                          | F      |                  |         |         |           |          |                   |         | 15,1    |        |       |



ÉVOLUTION DU COMMERCE DE LA CE  
par sections de la CTCI

export

Valeurs en Mio ECU

| Period<br>Période             |     | EUR 10  | Deutsch-<br>land | France  | Italia  | Nederland | Belg.Lux | United<br>Kingdom | Ireland | Danmark | Ελλάδα |
|-------------------------------|-----|---------|------------------|---------|---------|-----------|----------|-------------------|---------|---------|--------|
| <b>5 : PRODUITS CHIMIQUES</b> |     |         |                  |         |         |           |          |                   |         |         |        |
| <b>intra-CE (EUR 10)</b>      |     |         |                  |         |         |           |          |                   |         |         |        |
| 1978                          | IV  | 5 040,8 | 1 475,2          | 816,5   | 343,0   | 890,3     | 720,0    | 627,6             | 99,4    | 49,8    | 18,9   |
| 1979                          | I   | 5 541,9 | 1 665,0          | 898,7   | 282,4   | 1 076,0   | 759,2    | 693,4             | 98,0    | 60,7    | 8,5    |
|                               | II  | 6 262,0 | 1 801,9          | 1 015,1 | 340,5   | 1 197,0   | 851,5    | 874,7             | 116,0   | 59,0    | 8,2    |
|                               | III | 6 043,5 | 1 768,9          | 930,0   | 321,9   | 1 203,5   | 844,3    | 804,5             | 103,7   | 62,2    | 4,5    |
|                               | IV  | 6 580,1 | 1 902,8          | 1 012,3 | 414,1   | 1 293,8   | 813,5    | 933,5             | 139,7   | 61,8    | 8,5    |
| 1980                          | I   | 7 407,7 | 2 183,0          | 1 182,6 | 366,4   | 1 471,1   | 970,0    | 987,8             | 126,8   | 71,0    | 24,6   |
|                               | II  | 1 979,0 | 1 064,0          | 419,2   | 1 244,4 | 912,2     | 875,0    | 136,3             | 69,4    | 24,6    |        |
|                               | III | 5 715,3 | 1 577,2          | 899,3   | 383,2   | 1 201,5   | 770,4    | 681,4             | 132,8   | 61,9    | 7,6    |
|                               | IV  | 1 736,6 | 1 022,8          | 411,0   | 1 227,3 | 864,7     | 866,6    | 109,5             | 66,1    |         |        |
| 1979                          | O   | 2 328,3 | 681,8            | 336,5   | 134,2   | 453,3     | 309,1    | 328,0             | 56,3    | 24,4    | 4,8    |
|                               | N   | 2 273,2 | 654,3            | 348,2   | 119,6   | 461,8     | 295,5    | 327,3             | 43,7    | 20,8    | 2,0    |
|                               | D   | 2 035,4 | 568,3            | 327,7   | 160,4   | 365,4     | 271,7    | 283,9             | 39,8    | 16,4    | 1,7    |
| 1980                          | J   | 2 369,7 | 733,4            | 354,2   | 102,6   | 482,2     | 301,0    | 312,8             | 39,6    | 24,4    | 19,6   |
|                               | F   | 2 497,5 | 711,7            | 392,4   | 126,0   | 507,1     | 349,8    | 347,3             | 40,0    | 21,0    | 2,2    |
|                               | M   | 2 513,6 | 738,3            | 435,9   | 137,7   | 482,2     | 316,7    | 329,0             | 47,1    | 24,1    | 2,7    |
|                               | A   | 2 381,5 | 714,8            | 381,4   | 140,3   | 444,8     | 321,6    | 299,3             | 50,9    | 24,5    | 3,9    |
|                               | M   | 2 243,3 | 679,0            | 340,1   | 146,5   | 405,3     | 282,2    | 328,4             | 38,0    | 21,7    | 2,2    |
|                               | J   | 2 110,5 | 585,5            | 342,6   | 131,5   | 385,0     | 304,8    | 288,3             | 47,7    | 22,4    | 2,7    |
|                               | J   | 2 080,3 | 558,3            | 320,9   | 103,3   | 456,0     | 279,5    | 277,2             | 65,2    | 17,8    | 2,1    |
|                               | A   | 1 613,9 | 424,3            | 238,2   | 161,6   | 318,8     | 211,8    | 203,6             | 33,1    | 20,2    | 2,2    |
|                               | S   | 2 057,1 | 593,2            | 340,4   | 120,9   | 406,0     | 283,3    | 254,3             | 35,1    | 20,6    | 3,3    |
|                               | O   | 2 160,4 | 629,4            | 323,1   | 127,2   | 428,1     | 295,6    | 296,6             | 36,2    | 21,6    | 2,5    |
|                               | N   |         | 573,0            | 366,5   | 127,9   | 414,5     |          | 280,2             | 40,8    | 21,2    | 3,3    |
|                               | D   |         | 543,6            | 333,1   | 156,7   | 384,8     | 294,8    | 282,7             | 32,5    | 19,7    |        |
| 1981                          | J   | 2 166,9 | 640,3            | 354,9   | 113,0   | 440,1     | 265,8    | 286,9             | 40,1    | 23,8    | 2,1    |
|                               | F   |         |                  |         |         |           |          |                   | 41,8    |         |        |
| <b>extra-CE (EUR 10)</b>      |     |         |                  |         |         |           |          |                   |         |         |        |
| 1978                          | IV  | 4 568,0 | 1 629,6          | 733,5   | 478,1   | 442,9     | 244,3    | 855,7             | 53,6    | 102,9   | 27,5   |
| 1979                          | I   | 4 418,3 | 1 781,0          | 733,0   | 388,0   | 422,8     | 251,3    | 677,0             | 45,4    | 107,2   | 12,7   |
|                               | II  | 5 213,5 | 1 876,3          | 901,5   | 489,5   | 478,4     | 257,4    | 1 028,3           | 51,0    | 117,0   | 21,1   |
|                               | III | 5 225,2 | 1 998,9          | 842,8   | 464,6   | 473,6     | 269,7    | 993,6             | 56,5    | 109,6   | 15,9   |
|                               | IV  | 5 460,4 | 2 000,5          | 893,6   | 577,1   | 506,3     | 280,0    | 1 001,1           | 64,3    | 120,6   | 16,8   |
| 1980                          | I   | 5 916,8 | 2 183,7          | 1 012,5 | 486,1   | 550,3     | 325,2    | 1 078,7           | 55,0    | 123,3   | 30,7   |
|                               | II  |         | 2 096,9          | 1 047,6 | 548,1   | 509,0     | 315,3    | 1 034,5           | 60,2    | 120,7   | 51,0   |
|                               | III | 5 451,3 | 2 047,7          | 950,0   | 492,1   | 463,0     | 273,0    | 1 000,1           | 70,4    | 128,7   | 26,4   |
|                               | IV  |         | 2 052,3          | 968,4   | 614,4   | 509,9     | 360,8    | 1 045,0           | 65,2    | 138,8   |        |
| 1979                          | O   | 1 908,2 | 714,1            | 299,8   | 178,9   | 186,1     | 103,6    | 356,3             | 20,9    | 42,3    | 6,2    |
|                               | N   | 1 755,7 | 664,4            | 272,3   | 151,0   | 164,7     | 90,1     | 334,8             | 28,0    | 45,1    | 5,3    |
|                               | D   | 1 791,3 | 623,1            | 321,6   | 247,0   | 143,2     | 92,0     | 312,4             | 16,1    | 30,6    | 0,9    |
| 1980                          | J   | 1 852,6 | 700,0            | 292,1   | 139,8   | 193,2     | 105,8    | 334,5             | 17,0    | 39,5    | 30,7   |
|                               | F   | 1 928,5 | 714,0            | 331,9   | 164,3   | 180,3     | 110,6    | 364,1             | 20,3    | 38,3    | 4,7    |
|                               | M   | 2 083,3 | 769,6            | 388,3   | 181,5   | 179,0     | 105,9    | 382,2             | 18,0    | 43,2    | 15,6   |
|                               | A   | 2 015,0 | 714,2            | 369,9   | 177,1   | 169,9     | 119,0    | 398,8             | 19,0    | 35,8    | 11,3   |
|                               | M   | 1 891,7 | 719,9            | 295,6   | 181,9   | 171,8     | 95,8     | 348,1             | 21,6    | 37,9    | 19,1   |
|                               | J   | 1 961,7 | 662,7            | 382,2   | 188,3   | 170,2     | 97,8     | 392,6             | 19,5    | 42,7    | 5,7    |
|                               | J   | 1 887,5 | 703,5            | 344,7   | 171,1   | 136,3     | 93,6     | 369,4             | 21,0    | 39,9    | 8,0    |
|                               | A   | 1 766,5 | 680,6            | 287,2   | 158,4   | 154,1     | 77,8     | 327,0             | 30,7    | 38,7    | 12,0   |
|                               | S   | 1 827,4 | 669,7            | 318,3   | 165,6   | 164,2     | 102,8    | 333,9             | 19,8    | 46,6    | 6,5    |
|                               | O   | 1 874,3 | 691,2            | 305,8   | 175,3   | 160,8     | 114,7    | 347,6             | 24,9    | 44,7    | 9,2    |
|                               | N   |         | 644,2            | 295,9   | 177,8   | 160,7     |          | 319,3             | 16,3    | 48,8    | 5,4    |
|                               | D   |         | 724,0            | 366,5   | 259,0   | 176,4     | 126,8    | 366,9             | 24,0    | 41,5    |        |
| 1981                          | J   | 1 748,2 | 666,1            | 271,0   | 151,4   | 168,9     | 106,3    | 322,2             | 15,6    | 43,7    | 3,2    |
|                               | F   |         |                  |         |         |           |          |                   | 15,6    |         |        |

TRENDS IN EC TRADE  
by SITC sections

import

Value in Mio ECU

| Period<br>Période                                    | EUR 10 | Deutsch-<br>land | France  | Italia  | Nederland | Belg.Lux | United<br>Kingdom | Ireland | Danmark | Ελλάδα |       |
|--|--------|------------------|---------|---------|-----------|----------|-------------------|---------|---------|--------|-------|
| <b>6 : MANUFACTURED GOODS CLASSIFIED BY MATERIAL</b> |        |                  |         |         |           |          |                   |         |         |        |       |
| <b>intra-EC (EUR 10)</b>                             |        |                  |         |         |           |          |                   |         |         |        |       |
| 1978   | IV     | 11 103,9         | 2 837,7 | 2 339,4 | 1 268,1   | 1 497,6  | 1 380,6           | 1 093,1 | 219,4   | 341,2  | 126,8 |
| 1979   | I      | 11 045,5         | 2 964,7 | 2 507,2 | 1 049,3   | 1 442,6  | 1 336,1           | 1 080,5 | 236,1   | 309,5  | 119,4 |
|  | II     | 12 064,6         | 3 091,0 | 2 692,5 | 1 263,1   | 1 508,9  | 1 435,0           | 1 323,0 | 296,1   | 352,1  | 143,7 |
|  | III    | 10 912,8         | 2 860,0 | 2 315,5 | 1 053,0   | 1 372,3  | 1 253,3           | 1 290,7 | 288,7   | 337,7  | 141,5 |
|  | IV     | 13 430,7         | 3 333,0 | 2 838,7 | 1 704,4   | 1 687,0  | 1 635,2           | 1 358,4 | 293,9   | 401,9  | 178,3 |
| 1980   | I      | 14 691,6         | 3 407,5 | 3 238,2 | 1 572,8   | 1 751,8  | 1 847,3           | 1 960,6 | 301,9   | 381,9  | 114,8 |
|  | II     |                  | 3 538,4 | 3 101,1 | 1 540,4   | 1 744,9  | 1 726,1           | 2 034,0 | 288,8   | 365,5  | 136,6 |
|  | III    | 11 710,9         | 3 065,4 | 2 486,5 | 1 501,7   | 1 527,0  | 1 328,2           | 1 030,5 | 270,9   | 332,4  | 168,4 |
|  | IV     |                  | 3 201,4 | 2 768,7 | 1 503,7   | 1 664,1  | 1 501,6           | 1 393,3 | 310,8   | 336,7  |       |
| 1979   | O      | 4 707,4          | 1 208,0 | 1 029,5 | 491,7     | 587,5    | 581,1             | 501,0   | 108,0   | 147,7  | 53,0  |
|  | N      | 4 496,7          | 1 150,5 | 949,7   | 533,8     | 556,3    | 524,3             | 479,4   | 114,8   | 136,1  | 51,8  |
|  | D      | 4 143,1          | 979,7   | 859,8   | 670,0     | 548,8    | 448,9             | 375,0   | 71,0    | 116,4  | 68,3  |
| 1980   | J      | 4 535,3          | 1 049,5 | 988,6   | 457,9     | 558,3    | 609,7             | 598,9   | 105,5   | 126,8  | 40,1  |
|  | F      | 4 946,0          | 1 178,5 | 1 107,9 | 515,9     | 577,9    | 601,8             | 707,6   | 98,5    | 126,2  | 31,6  |
|  | M      | 5 092,9          | 1 178,6 | 1 141,2 | 598,5     | 621,2    | 627,0             | 656,2   | 98,4    | 128,9  | 43,1  |
|  | A      | 4 949,4          | 1 224,5 | 1 036,7 | 521,7     | 573,6    | 604,4             | 735,4   | 87,6    | 125,4  | 40,3  |
|  | M      | 4 689,2          | 1 149,9 | 987,2   | 510,9     | 560,0    | 528,1             | 683,8   | 115,5   | 103,4  | 50,4  |
|  | J      | 4 822,7          | 1 163,3 | 1 077,2 | 505,9     | 611,4    | 574,8             | 621,5   | 84,8    | 137,7  | 46,0  |
|  | J      | 4 557,8          | 1 199,2 | 1 018,3 | 626,9     | 486,2    | 432,1             | 541,7   | 104,5   | 104,4  | 44,4  |
|  | A      | 3 188,2          | 820,2   | 463,9   | 396,9     | 486,1    | 409,1             | 387,6   | 72,0    | 105,6  | 46,8  |
|  | S      | 4 348,4          | 1 049,7 | 1 005,4 | 484,8     | 557,7    | 503,0             | 454,9   | 94,3    | 121,5  | 77,2  |
|  | O      | 4 728,9          | 1 220,3 | 1 019,1 | 515,1     | 616,1    | 556,3             | 492,9   | 95,9    | 121,5  | 91,7  |
|  | N      |                  | 1 010,8 | 874,9   | 511,0     | 515,2    |                   | 461,0   | 107,6   | 105,8  | 45,1  |
|  | D      |                  | 974,7   | 876,1   | 474,2     | 523,6    | 469,0             | 428,0   | 107,0   | 108,9  |       |
|  | 1981   | J                | 3 739,4 | 958,7   | 825,3     | 359,6    | 422,0             | 534,6   | 425,9   | 90,9   | 93,0  |
|  | F      |                  |         |         |           |          |                   | 100,0   |         |        |       |
| <b>extra-EC (EUR 10)</b>                             |        |                  |         |         |           |          |                   |         |         |        |       |
| 1978   | IV     | 6 795,4          | 1 975,9 | 812,5   | 791,3     | 479,7    | 990,0             | 1 308,8 | 53,9    | 302,5  | 80,8  |
| 1979   | I      | 7 107,4          | 2 143,1 | 935,1   | 728,6     | 407,7    | 1 036,9           | 1 424,1 | 60,4    | 314,0  | 57,3  |
|  | II     | 7 980,8          | 2 327,2 | 1 061,4 | 893,8     | 430,9    | 1 025,3           | 1 795,5 | 72,0    | 316,5  | 78,0  |
|  | III    | 7 669,7          | 2 254,3 | 967,8   | 820,0     | 411,2    | 951,9             | 1 824,2 | 71,3    | 297,4  | 71,5  |
|  | IV     | 8 880,1          | 2 482,0 | 1 167,8 | 1 189,2   | 459,2    | 1 199,1           | 1 816,5 | 70,0    | 372,5  | 123,8 |
| 1980   | I      | 11 628,0         | 2 868,7 | 1 469,6 | 1 153,8   | 561,4    | 1 481,7           | 3 465,4 | 85,8    | 369,7  | 22,3  |
|  | II     |                  | 2 762,6 | 1 338,6 | 1 268,8   | 562,2    | 1 239,7           | 3 176,4 | 71,3    | 320,5  | 86,0  |
|  | III    | 6 676,7          | 2 673,4 | 1 124,6 | 1 192,8   | 483,1    | 1 092,7           | 367,9   | 71,7    | 302,4  | 104,0 |
|  | IV     |                  | 2 543,1 | 1 264,3 | 1 074,0   | 482,1    | 1 117,6           | 1 432,9 | 63,1    | 319,3  |       |
| 1979   | O      | 3 140,1          | 899,6   | 408,2   | 327,5     | 170,8    | 435,0             | 705,5   | 28,2    | 134,3  | 31,1  |
|  | N      | 2 981,6          | 863,6   | 391,5   | 346,6     | 161,4    | 418,3             | 620,4   | 23,8    | 126,0  | 30,0  |
|  | D      | 2 744,9          | 723,4   | 368,3   | 513,0     | 126,9    | 336,8             | 496,9   | 17,2    | 99,7   | 5,2   |
| 1980   | J      | 3 817,2          | 919,7   | 453,9   | 348,1     | 194,1    | 472,9             | 1 248,3 | 32,2    | 126,0  | 22,1  |
|  | F      | 4 063,6          | 1 019,8 | 496,9   | 372,3     | 173,8    | 535,2             | 1 277,1 | 29,3    | 117,7  | 41,5  |
|  | M      | 3 649,7          | 929,0   | 518,5   | 432,7     | 193,5    | 466,7             | 936,9   | 24,2    | 126,0  | 22,3  |
|  | A      | 3 821,4          | 940,3   | 474,0   | 423,8     | 175,7    | 416,6             | 1 223,5 | 24,5    | 104,3  | 38,6  |
|  | M      | 3 460,2          | 898,0   | 417,6   | 455,5     | 191,3    | 420,4             | 933,7   | 23,2    | 81,8   | 38,6  |
|  | J      | 3 567,6          | 924,1   | 447,0   | 387,0     | 195,2    | 391,9             | 1 024,9 | 23,4    | 134,6  | 39,5  |
|  | J      | 3 227,8          | 988,0   | 461,4   | 473,1     | 166,9    | 332,0             | 658,5   | 27,6    | 90,6   | 29,5  |
|  | A      | 2 451,6          | 758,9   | 229,6   | 304,7     | 146,1    | 342,5             | 520,4   | 21,7    | 95,6   | 32,2  |
|  | S      | 3 153,0          | 917,2   | 434,1   | 420,5     | 170,0    | 408,6             | 622,4   | 22,0    | 116,0  | 42,3  |
|  | O      | 3 096,1          | 935,0   | 467,4   | 349,3     | 177,2    | 400,1             | 597,2   | 22,5    | 116,4  | 31,1  |
|  | N      |                  | 826,9   | 378,5   | 335,7     | 160,1    |                   | 585,8   | 23,5    | 106,9  | 44,0  |
|  | D      |                  | 787,7   | 418,7   | 388,2     | 144,9    | 365,0             | 563,4   | 17,0    | 94,6   |       |
|  | 1981   | J                | 2 648,4 | 798,6   | 392,0     | 276,5    | 169,6             | 272,9   | 599,7   | 25,5   | 103,0 |
|  | F      |                  |         |         |           |          |                   | 22,3    |         |        |       |

ÉVOLUTION DU COMMERCE DE LA CE  
par sections de la CTCI

export

Valeurs en Mio ECU

| Period<br>Période                                     |      | EUR 10   | Deutsch-<br>land | France  | Italia  | Nederland | Belg,Lux | United<br>Kingdom | Ireland | Danmark      | Ελλάδα |
|---|------|----------|------------------|---------|---------|-----------|----------|-------------------|---------|--------------|--------|
| <b>6 : ARTICLES MANUFACTURÉS CLASSÉS PAR MATIÈRES</b> |      |          |                  |         |         |           |          |                   |         |              |        |
| <b>intra-CE (EUR 10)</b>                              |      |          |                  |         |         |           |          |                   |         |              |        |
| 1978  | IV   | 11 672,5 | 2 978,5          | 1 826,5 | 1 809,6 | 1 146,7   | 2 334,5  | 1 212,2           | 133,7   | 127,8        | 102,9  |
| 1979  | I    | 11 552,5 | 3 048,0          | 1 948,8 | 1 447,9 | 1 224,1   | 2 383,6  | 1 121,3           | 129,0   | 133,2        | 116,6  |
|   | II   | 12 608,4 | 3 264,4          | 2 119,4 | 1 670,0 | 1 268,1   | 2 498,8  | 1 408,2           | 145,7   | 152,0        | 118,8  |
|   | III  | 11 517,2 | 3 179,4          | 1 811,0 | 1 447,3 | 1 184,5   | 2 238,4  | 1 283,7           | 141,0   | 144,7        | 87,2   |
|   | IV   | 13 876,8 | 3 571,9          | 2 356,8 | 1 866,5 | 1 329,4   | 2 714,1  | 1 581,9           | 153,7   | 170,0        | 132,4  |
| 1980  | I    | 15 138,9 | 4 036,0          | 2 593,1 | 1 648,5 | 1 492,4   | 3 156,7  | 1 586,9           | 163,0   | 186,3        | 44,0   |
|   | II   |          | 3 866,1          | 2 747,7 | 1 827,7 | 1 464,8   | 3 012,4  | 1 599,1           | 163,7   | 187,7        | 138,1  |
|   | III  | 12 107,3 | 3 418,0          | 2 002,5 | 1 447,8 | 1 208,4   | 2 266,4  | 1 348,0           | 138,0   | 163,9        | 114,2  |
|   | IV   |          | 3 401,4          | 2 220,9 | 1 761,4 | 1 307,0   | 2 575,5  | 1 532,5           | 156,9   | 184,0        |        |
| 1979  | O    | 4 952,6  | 1 316,8          | 814,7   | 622,3   | 487,8     | 979,1    | 574,9             | 53,2    | 63,3         | 40,5   |
|   | N    | 4 699,0  | 1 215,7          | 807,5   | 568,8   | 478,2     | 903,0    | 561,1             | 56,6    | 61,7         | 46,3   |
|   | D    | 4 218,3  | 1 045,3          | 735,0   | 690,4   | 363,7     | 802,5    | 448,5             | 43,8    | 43,3         | 41,7   |
| 1980  | J    | 4 625,1  | 1 217,2          | 781,6   | 474,0   | 483,9     | 975,7    | 548,0             | 47,6    | 54,8         | 42,4   |
|   | F    | 5 132,7  | 1 376,0          | 892,4   | 586,6   | 503,7     | 1 080,0  | 525,3             | 55,7    | 61,5         | 51,5   |
|   | M    | 5 213,7  | 1 443,8          | 918,7   | 587,1   | 497,8     | 1 079,6  | 513,5             | 59,8    | 69,3         | 44,0   |
|   | A    | 5 130,6  | 1 322,7          | 939,6   | 562,2   | 508,8     | 1 091,0  | 545,5             | 55,2    | 61,4         | 44,3   |
|   | M    | 4 829,3  | 1 260,8          | 860,2   | 630,3   | 466,8     | 902,7    | 533,5             | 57,3    | 60,3         | 57,5   |
|   | J    | 4 990,7  | 1 282,3          | 948,0   | 635,5   | 498,3     | 943,9    | 526,8             | 51,8    | 64,3         | 39,9   |
|   | J    | 4 413,0  | 1 224,7          | 821,4   | 533,3   | 391,5     | 804,2    | 505,6             | 50,4    | 44,0         | 37,7   |
|   | A    | 3 184,2  | 955,9            | 448,9   | 401,9   | 352,3     | 560,1    | 342,6             | 30,0    | 53,9         | 38,5   |
|   | S    | 4 522,0  | 1 241,2          | 733,4   | 531,1   | 464,2     | 886,0    | 507,5             | 57,5    | 63,3         | 38,0   |
|   | O    | 4 790,2  | 1 288,4          | 808,0   | 533,1   | 483,5     | 971,6    | 541,7             | 55,4    | 65,7         | 42,7   |
|   | N    |          | 1 079,6          | 726,5   | 608,0   | 439,9     | 393,9    | 514,9             | 54,0    | 61,4         | 39,7   |
|   | D    |          | 1 038,8          | 688,0   | 625,0   | 378,1     | 774,2    | 479,0             | 47,4    | 51,4         |        |
|   | 1981 | J<br>F   | 3 890,1          | 1 028,0 | 685,5   | 444,0     | 408,6    | 749,8             | 444,9   | 49,4<br>52,0 | 59,2   |
| <b>extra-CE (EUR 10)</b>                              |      |          |                  |         |         |           |          |                   |         |              |        |
| 1978  | IV   | 10 473,3 | 3 117,5          | 1 583,9 | 1 740,8 | 446,7     | 1 097,7  | 2 190,2           | 28,8    | 162,6        | 105,1  |
| 1979  | I    | 9 086,3  | 2 789,7          | 1 523,6 | 1 252,9 | 360,2     | 971,1    | 1 918,9           | 28,3    | 150,6        | 91,0   |
|   | II   | 10 232,3 | 3 030,8          | 1 671,0 | 1 516,5 | 380,0     | 1 045,0  | 2 321,8           | 30,9    | 167,7        | 105,9  |
|   | III  | 9 624,4  | 3 174,9          | 1 500,7 | 1 356,1 | 332,4     | 916,9    | 2 067,1           | 26,4    | 165,7        | 84,2   |
|   | IV   | 11 672,3 | 3 353,0          | 1 880,5 | 1 802,0 | 455,7     | 1 117,8  | 2 691,4           | 32,3    | 195,4        | 144,2  |
| 1980  | I    | 11 603,7 | 3 266,2          | 1 822,8 | 1 482,7 | 399,0     | 1 203,9  | 2 963,7           | 34,9    | 183,6        | 46,4   |
|   | II   |          | 3 230,4          | 1 932,1 | 1 609,8 | 370,3     | 1 206,1  | 2 415,2           | 36,0    | 188,8        | 123,6  |
|   | III  | 10 968,3 | 3 296,7          | 1 728,5 | 1 543,0 | 390,9     | 1 040,2  | 2 543,2           | 35,1    | 189,8        | 201,0  |
|   | IV   |          | 3 530,5          | 2 076,4 | 1 991,4 | 441,0     | 1 235,8  | 2 749,3           | 42,0    | 201,3        |        |
| 1979  | O    | 4 255,9  | 1 198,2          | 628,6   | 579,8   | 184,2     | 421,3    | 1 113,5           | 11,1    | 77,2         | 42,0   |
|   | N    | 3 605,6  | 1 155,1          | 620,6   | 502,2   | 150,7     | 344,3    | 710,5             | 12,9    | 68,0         | 41,4   |
|   | D    | 3 805,4  | 1 006,8          | 631,8   | 723,7   | 119,9     | 332,8    | 872,0             | 8,4     | 49,3         | 10,8   |
| 1980  | J    | 3 799,3  | 1 108,7          | 559,4   | 439,9   | 138,1     | 390,1    | 1 051,4           | 10,2    | 55,3         | 46,4   |
|   | F    | 3 726,0  | 1 042,4          | 625,3   | 490,1   | 138,4     | 346,8    | 967,2             | 12,3    | 60,5         | 43,0   |
|   | M    | 3 950,4  | 1 115,1          | 637,8   | 551,8   | 122,7     | 465,5    | 944,7             | 12,4    | 66,3         | 34,1   |
|   | A    | 3 743,9  | 1 074,2          | 652,9   | 510,4   | 116,6     | 442,9    | 821,8             | 12,5    | 60,6         | 52,0   |
|   | M    | 3 674,3  | 1 071,6          | 593,0   | 582,2   | 124,0     | 341,7    | 842,2             | 13,9    | 59,2         | 46,4   |
|   | J    | 3 656,8  | 1 084,2          | 686,1   | 516,4   | 129,8     | 366,5    | 749,6             | 9,7     | 67,5         | 47,1   |
|   | J    | 3 846,4  | 1 097,9          | 673,0   | 532,2   | 116,3     | 349,7    | 973,4             | 11,8    | 43,1         | 49,0   |
|   | A    | 3 432,1  | 1 085,9          | 498,8   | 512,3   | 120,7     | 275,0    | 756,2             | 8,1     | 67,9         | 107,2  |
|   | S    | 3 673,8  | 1 113,4          | 557,4   | 505,8   | 146,7     | 395,0    | 821,7             | 15,1    | 73,9         | 44,8   |
|   | O    | 4 070,0  | 1 220,8          | 687,6   | 562,3   | 152,9     | 419,2    | 889,3             | 13,3    | 72,5         | 52,1   |
|   | N    |          | 1 148,0          | 628,5   | 585,5   | 140,2     |          | 840,9             | 14,8    | 67,2         | 48,7   |
|   | D    |          | 1 160,1          | 757,7   | 835,1   | 146,0     | 391,1    | 1 022,7           | 14,0    | 59,4         |        |
|   | 1981 | J<br>F   | 3 684,0          | 1 044,8 | 605,9   | 478,6     | 136,7    | 316,3             | 1 022,6 | 12,3<br>16,3 | 54,9   |

**TRENDS IN EC TRADE**  
 by SITC sections

import

Value in Mio ECU

| Period<br>Période                            |      | EUR 10   | Deutsch-<br>land | France  | Italia  | Nederland | Belg.Lux | United<br>Kingdom | Ireland | Danmark | Ελλάδα |
|--|------|----------|------------------|---------|---------|-----------|----------|-------------------|---------|---------|--------|
| <b>7 : MACHINERY AND TRANSPORT EQUIPMENT</b> |      |          |                  |         |         |           |          |                   |         |         |        |
| <b>intra-EC (EUR 10)</b>                     |      |          |                  |         |         |           |          |                   |         |         |        |
| 1978   | IV   | 15 505,7 | 3 262,4          | 2 836,1 | 2 035,5 | 1 860,5   | 2 197,8  | 2 125,8           | 306,1   | 524,5   | 357,1  |
| 1979   | I    | 15 166,4 | 3 282,7          | 2 868,2 | 1 589,7 | 1 873,7   | 2 034,5  | 2 292,3           | 377,2   | 488,1   | 360,0  |
|  | II   | 16 760,7 | 3 436,7          | 2 973,0 | 1 938,2 | 2 021,7   | 2 215,0  | 2 935,8           | 450,0   | 524,6   | 392,0  |
|  | III  | 14 665,5 | 3 030,3          | 2 632,7 | 1 647,5 | 1 700,7   | 1 860,4  | 2 611,7           | 371,5   | 468,9   | 341,8  |
|  | IV   | 18 228,3 | 3 654,3          | 3 411,4 | 2 384,6 | 2 165,9   | 2 405,2  | 2 963,7           | 350,2   | 542,0   | 351,2  |
| 1980   | I    | 17 947,1 | 3 522,6          | 3 317,8 | 2 325,3 | 1 974,0   | 2 338,9  | 3 018,7           | 407,6   | 484,7   | 59,6   |
|  | II   |          | 3 665,5          | 3 521,7 | 2 317,7 | 1 949,1   | 2 246,7  | 2 705,2           | 387,9   | 450,3   | 345,2  |
|  | III  | 15 734,1 | 3 041,2          | 3 076,3 | 2 703,9 | 1 691,3   | 1 984,4  | 2 183,7           | 349,2   | 379,1   | 324,9  |
|  | IV   |          | 3 578,6          | 3 786,8 | 3 092,8 | 1 951,9   | 2 180,0  | 2 476,2           | 409,3   | 418,5   |        |
| 1979   | O    | 6 019,6  | 1 299,8          | 1 191,8 | 574,1   | 690,2     | 804,1    | 1 021,8           | 130,7   | 197,6   | 109,6  |
|  | N    | 6 016,3  | 1 212,0          | 1 129,2 | 814,0   | 637,0     | 741,5    | 1 035,1           | 129,1   | 186,1   | 132,3  |
|  | D    | 6 088,7  | 1 144,9          | 1 091,0 | 981,4   | 841,6     | 768,0    | 905,2             | 89,9    | 157,5   | 83,2   |
| 1980   | J    | 5 161,9  | 1 051,6          | 963,4   | 607,3   | 560,1     | 686,1    | 905,2             | 134,3   | 154,6   | 99,3   |
|  | F    | 6 073,3  | 1 204,9          | 1 168,5 | 807,2   | 671,8     | 801,3    | 1 057,6           | 139,6   | 162,8   | 59,6   |
|  | M    | 6 401,5  | 1 264,8          | 1 185,2 | 907,9   | 741,8     | 822,9    | 1 057,0           | 133,2   | 168,5   | 120,1  |
|  | A    | 5 986,5  | 1 276,4          | 1 195,4 | 737,9   | 670,0     | 772,5    | 920,1             | 129,3   | 168,4   | 116,6  |
|  | M    | 5 630,7  | 1 163,0          | 1 098,1 | 795,9   | 598,9     | 690,6    | 912,8             | 147,5   | 109,6   | 114,4  |
|  | J    | 6 007,9  | 1 224,9          | 1 228,2 | 777,7   | 686,8     | 728,9    | 960,4             | 115,2   | 171,8   | 114,2  |
|  | J    | 5 724,2  | 1 105,0          | 1 181,3 | 1 049,5 | 548,9     | 601,1    | 859,2             | 135,7   | 136,6   | 106,8  |
|  | A    | 4 393,3  | 859,6            | 750,1   | 814,6   | 525,0     | 552,5    | 557,3             | 106,5   | 113,1   | 114,7  |
|  | S    | 5 496,3  | 1 080,5          | 1 145,6 | 842,7   | 613,9     | 733,8    | 742,7             | 106,1   | 127,6   | 103,5  |
|  | O    | 6 155,4  | 1 237,2          | 1 292,9 | 934,7   | 662,8     | 777,9    | 847,8             | 118,9   | 135,6   | 147,5  |
|  | N    |          | 1 219,9          | 1 169,9 | 984,3   | 620,4     |          | 773,3             | 129,5   | 126,5   | 139,5  |
|  | D    |          | 1 119,9          | 1 319,3 | 1 151,3 | 674,0     | 725,0    | 848,9             | 160,8   | 157,8   |        |
|  | 1981 | J        | 4 867,6          | 1 037,5 | 1 060,8 | 743,7     | 475,9    | 592,1             | 702,5   | 116,7   | 108,5  |
|  | F    |          |                  |         |         |           |          |                   | 124,9   |         |        |
| <b>extra-EC (EUR 10)</b>                     |      |          |                  |         |         |           |          |                   |         |         |        |
| 1978   | IV   | 8 000,0  | 2 336,6          | 1 267,7 | 820,9   | 723,6     | 490,1    | 1 547,7           | 110,7   | 454,7   | 248,0  |
| 1979   | I    | 7 604,2  | 2 167,9          | 1 273,0 | 584,1   | 716,2     | 504,5    | 1 653,0           | 136,0   | 314,2   | 255,4  |
|  | II   | 7 998,0  | 2 175,9          | 1 436,9 | 674,8   | 728,8     | 590,1    | 1 686,5           | 140,3   | 328,4   | 288,4  |
|  | III  | 8 105,1  | 2 095,9          | 1 339,7 | 660,2   | 687,7     | 466,8    | 2 087,2           | 114,7   | 310,4   | 342,5  |
|  | IV   | 9 105,3  | 2 532,1          | 1 459,8 | 870,5   | 821,1     | 672,6    | 1 906,6           | 128,2   | 359,2   | 355,2  |
| 1980   | I    | 9 574,5  | 2 458,6          | 1 573,7 | 787,3   | 714,6     | 643,2    | 2 147,1           | 154,1   | 353,1   | 111,3  |
|  | II   |          | 2 726,2          | 1 768,5 | 895,0   | 777,0     | 679,2    | 2 137,7           | 141,3   | 304,0   | 326,6  |
|  | III  | 9 445,0  | 2 621,5          | 1 571,8 | 1 032,9 | 741,9     | 700,4    | 2 048,1           | 161,6   | 296,8   | 269,9  |
|  | IV   |          | 2 949,5          | 2 041,6 | 1 310,6 | 835,0     | 767,0    | 1 972,4           | 161,7   | 335,4   |        |
| 1979   | O    | 3 117,8  | 829,8            | 501,9   | 226,4   | 279,8     | 239,5    | 713,0             | 59,7    | 120,0   | 147,9  |
|  | N    | 3 070,9  | 899,3            | 498,3   | 265,5   | 302,9     | 192,3    | 655,5             | 42,4    | 120,5   | 94,1   |
|  | D    | 2 873,6  | 805,3            | 459,8   | 376,7   | 233,7     | 205,8    | 540,9             | 26,1    | 112,2   | 17,4   |
| 1980   | J    | 2 902,5  | 793,2            | 465,5   | 216,8   | 218,1     | 197,7    | 702,3             | 53,6    | 109,8   | 145,6  |
|  | F    | 2 899,4  | 753,7            | 523,1   | 274,8   | 230,9     | 181,4    | 669,9             | 49,7    | 104,6   | 111,3  |
|  | M    | 3 372,6  | 911,1            | 584,8   | 294,3   | 265,6     | 237,5    | 775,8             | 50,6    | 138,6   | 114,4  |
|  | A    | 3 332,0  | 930,6            | 580,0   | 286,4   | 240,0     | 240,1    | 786,3             | 45,5    | 100,9   | 122,3  |
|  | M    | 3 155,7  | 912,5            | 573,7   | 332,4   | 247,7     | 196,2    | 707,0             | 47,3    | 64,3    | 74,7   |
|  | J    | 3 318,7  | 881,9            | 614,7   | 274,3   | 289,2     | 211,4    | 730,5             | 48,3    | 138,8   | 129,7  |
|  | J    | 3 479,0  | 988,2            | 594,0   | 369,0   | 247,8     | 261,3    | 772,6             | 55,3    | 93,5    | 97,4   |
|  | A    | 2 738,8  | 742,1            | 412,3   | 332,4   | 262,6     | 163,0    | 619,7             | 47,6    | 91,2    | 67,8   |
|  | S    | 3 203,8  | 892,2            | 565,9   | 332,1   | 236,1     | 249,9    | 655,2             | 58,9    | 108,9   | 104,7  |
|  | O    | 3 673,3  | 981,3            | 754,3   | 319,0   | 280,4     | 300,0    | 676,1             | 52,4    | 109,9   | 199,8  |
|  | N    |          | 955,1            | 614,5   | 400,6   | 271,9     |          | 647,6             | 59,8    | 112,3   | 134,6  |
|  | D    |          | 1 008,8          | 669,5   | 585,4   | 266,2     | 228,1    | 642,9             | 48,9    | 112,8   |        |
|  | 1981 | J        | 3 069,6          | 846,6   | 579,8   | 300,9     | 256,1    | 240,4             | 664,6   | 68,4    | 96,4   |
|  | F    |          |                  |         |         |           |          |                   | 64,6    |         |        |

ÉVOLUTION DU COMMERCE DE LA CE  
par sections de la CTCl

export

Valeurs en Mio ECU

| Period<br>Période                             |      | EUR 10   | Deutsch-<br>land | France  | Italia  | Nederland | Belg.Lux | United<br>Kingdom | Ireland | Danmark | Ελλάδα |
|---|------|----------|------------------|---------|---------|-----------|----------|-------------------|---------|---------|--------|
| <b>7 : MACHINES ET MATÉRIELS DE TRANSPORT</b> |      |          |                  |         |         |           |          |                   |         |         |        |
| <b>intra-CE (EUR 10)</b>                      |      |          |                  |         |         |           |          |                   |         |         |        |
| 1978  | IV   | 15 598,5 | 6 067,1          | 2 728,9 | 1 959,6 | 900,9     | 1 896,5  | 1 664,4           | 131,6   | 244,6   | 4,8    |
| 1979  | I    | 15 259,8 | 5 973,1          | 2 872,8 | 1 490,5 | 936,2     | 1 888,5  | 1 711,3           | 132,0   | 249,5   | 5,8    |
|   | II   | 16 801,0 | 6 425,5          | 3 073,8 | 1 840,8 | 1 012,5   | 1 842,0  | 2 182,0           | 159,9   | 260,0   | 6,3    |
|   | III  | 14 490,2 | 5 586,1          | 2 601,3 | 1 602,1 | 907,3     | 1 398,7  | 1 960,5           | 183,6   | 245,1   | 5,6    |
|   | IV   | 18 338,9 | 6 955,4          | 3 335,4 | 2 345,3 | 1 040,2   | 2 138,1  | 2 052,3           | 184,3   | 279,8   | 8,0    |
| 1980  | I    | 17 787,4 | 6 883,0          | 3 061,5 | 1 968,5 | 1 073,8   | 2 006,1  | 2 272,9           | 203,1   | 305,3   | 6,6    |
|   | II   | 5 939,2  | 6 967,2          | 3 271,9 | 2 186,7 | 1 138,7   | 1 951,6  | 2 108,9           | 229,1   | 318,8   | 6,6    |
|   | III  | 15 233,7 | 5 989,8          | 2 499,3 | 1 693,1 | 941,0     | 1 549,8  | 2 053,8           | 213,7   | 284,7   | 8,4    |
|   | IV   | 6 858,3  | 3 073,7          | 2 049,1 | 1 097,9 | 1 926,1   | 2 394,1  | 247,6             | 320,6   |         |        |
| 1979  | O    | 6 361,8  | 2 497,1          | 1 164,6 | 758,6   | 368,4     | 730,4    | 677,7             | 59,6    | 102,7   | 2,8    |
|   | N    | 6 051,2  | 2 316,3          | 1 094,8 | 682,1   | 373,3     | 689,5    | 726,8             | 65,1    | 100,7   | 2,7    |
|   | D    | 5 869,1  | 2 151,1          | 1 076,7 | 922,5   | 317,2     | 608,9    | 654,4             | 59,2    | 76,6    | 2,5    |
| 1980  | J    | 5 399,5  | 2 161,4          | 880,8   | 534,9   | 350,7     | 629,9    | 681,6             | 53,8    | 103,8   | 2,6    |
|   | F    | 5 939,2  | 2 270,7          | 1 042,0 | 656,0   | 341,4     | 677,1    | 785,0             | 71,2    | 94,0    | 1,7    |
|   | M    | 6 427,2  | 2 449,2          | 1 138,1 | 775,9   | 390,1     | 678,5    | 808,4             | 77,3    | 107,4   | 2,3    |
|   | A    | 6 442,1  | 2 415,6          | 1 192,1 | 745,8   | 378,8     | 718,2    | 805,9             | 71,8    | 111,6   | 2,4    |
|   | M    | 5 816,2  | 2 218,7          | 1 001,2 | 762,5   | 351,2     | 569,8    | 734,2             | 77,9    | 98,0    | 2,8    |
|   | J    | 6 072,0  | 2 331,0          | 1 078,7 | 680,3   | 406,7     | 642,1    | 740,6             | 79,5    | 111,3   | 1,7    |
|   | J    | 5 704,1  | 2 185,8          | 1 041,2 | 671,2   | 309,2     | 528,1    | 805,0             | 82,7    | 77,2    | 3,6    |
|   | A    | 3 980,9  | 1 602,2          | 496,4   | 465,1   | 278,8     | 430,9    | 573,3             | 44,7    | 86,8    | 2,6    |
|   | S    | 5 549,5  | 2 208,7          | 962,9   | 579,8   | 353,1     | 570,9    | 675,1             | 85,7    | 111,1   | 2,2    |
|   | O    | 6 172,8  | 2 424,7          | 1 092,0 | 540,8   | 388,3     | 688,5    | 830,2             | 84,8    | 121,2   | 2,2    |
|   | N    |          | 2 230,9          | 887,9   | 670,7   | 362,5     |          | 753,6             | 84,8    | 98,0    | 2,4    |
|   | D    |          | 2 198,8          | 1 092,3 | 853,6   | 346,5     |          | 646,5             | 830,1   | 79,3    | 99,4   |
|   | 1981 | J        | 4 908,9          | 1 837,9 | 839,0   | 497,3     | 320,8    | 573,4             | 670,1   | 74,5    | 94,9   |
|   | F    |          |                  |         |         |           |          |                   | 84,0    |         |        |
| <b>extra-CE (EUR 10)</b>                      |      |          |                  |         |         |           |          |                   |         |         |        |
| 1978  | IV   | 19 147,6 | 8 564,3          | 3 135,1 | 2 602,9 | 650,0     | 538,2    | 3 183,6           | 45,2    | 412,8   | 15,5   |
| 1979  | I    | 16 725,0 | 7 463,2          | 3 163,9 | 1 768,5 | 628,4     | 510,1    | 2 779,2           | 38,2    | 362,0   | 11,5   |
|   | II   | 18 406,5 | 7 722,2          | 3 325,8 | 2 187,8 | 640,1     | 498,0    | 3 613,1           | 41,2    | 366,1   | 14,8   |
|   | III  | 17 653,0 | 7 354,7          | 3 276,4 | 1 954,2 | 695,3     | 453,6    | 3 499,3           | 45,5    | 353,8   | 20,1   |
|   | IV   | 20 466,2 | 8 597,8          | 3 922,7 | 2 795,9 | 668,9     | 595,6    | 3 348,9           | 53,4    | 459,2   | 24,0   |
| 1980  | I    | 19 955,5 | 8 495,6          | 3 492,3 | 2 196,1 | 769,5     | 622,0    | 3 910,1           | 55,3    | 392,1   | 2,3    |
|   | II   | 8 446,4  | 3 640,5          | 2 593,9 | 661,0   | 617,1     | 3 847,0  | 60,0              | 414,4   | 11,3    |        |
|   | III  | 19 658,8 | 8 112,5          | 3 314,2 | 2 393,1 | 888,8     | 576,4    | 3 905,9           | 58,3    | 390,2   | 19,3   |
|   | IV   | 9 301,3  | 4 179,9          | 3 155,1 | 910,8   | 680,9     | 4 203,5  | 60,6              | 477,3   |         |        |
| 1979  | O    | 6 556,3  | 2 799,7          | 1 246,9 | 781,9   | 223,5     | 201,0    | 1 113,8           | 16,4    | 167,2   | 5,9    |
|   | N    | 6 825,2  | 2 972,7          | 1 338,8 | 741,5   | 231,3     | 187,5    | 1 176,6           | 16,9    | 151,2   | 8,7    |
|   | D    | 7 156,0  | 2 890,9          | 1 338,3 | 1 278,4 | 222,1     | 194,5    | 1 060,1           | 20,0    | 142,2   | 2,4    |
| 1980  | J    | 6 237,8  | 2 681,0          | 979,2   | 646,2   | 249,2     | 228,5    | 1 319,1           | 13,4    | 116,3   | 4,9    |
|   | F    | 6 605,4  | 2 865,5          | 1 191,3 | 731,2   | 188,5     | 190,8    | 1 285,5           | 17,6    | 132,6   | 2,3    |
|   | M    | 7 096,7  | 2 947,4          | 1 321,0 | 817,7   | 338,7     | 196,2    | 1 308,4           | 24,3    | 139,1   | 4,1    |
|   | A    | 6 874,1  | 2 865,7          | 1 221,8 | 831,5   | 219,0     | 204,3    | 1 379,6           | 16,8    | 130,6   | 4,8    |
|   | M    | 6 700,6  | 2 904,9          | 977,2   | 892,4   | 241,6     | 212,5    | 1 309,4           | 22,0    | 135,0   | 5,6    |
|   | J    | 6 915,9  | 2 674,4          | 1 441,7 | 865,6   | 205,0     | 189,1    | 1 363,4           | 19,5    | 150,0   | 7,3    |
|   | J    | 7 164,0  | 2 987,2          | 1 250,4 | 885,2   | 249,1     | 189,7    | 1 460,3           | 20,3    | 114,6   | 7,2    |
|   | A    | 5 824,6  | 2 295,8          | 925,7   | 758,3   | 373,9     | 148,4    | 1 185,0           | 14,4    | 116,2   | 7,0    |
|   | S    | 6 671,3  | 2 834,6          | 1 138,9 | 767,9   | 266,0     | 220,4    | 1 263,4           | 23,4    | 151,7   | 5,2    |
|   | O    | 7 405,3  | 3 177,2          | 1 378,6 | 741,0   | 265,5     | 213,3    | 1 447,5           | 18,9    | 154,3   | 9,1    |
|   | N    |          | 2 854,7          | 1 221,0 | 889,9   | 251,0     |          | 1 383,9           | 20,1    | 144,8   | 6,1    |
|   | D    |          | 3 255,7          | 1 573,5 | 1 510,6 | 393,3     | 274,9    | 1 412,6           | 21,5    | 169,9   |        |
|   | 1981 | J        | 6 405,1          | 2 548,2 | 1 061,5 | 723,1     | 233,8    | 173,5             | 1 473,3 | 18,0    | 171,8  |
|   | F    |          |                  |         |         |           |          |                   | 23,8    |         |        |

TRENDS IN EC TRADE  
by SITC sections

import

Value in Mio ECU

| Period<br>Période                              |     | EUR 10  | Deutsch-<br>land | France  | Italia | Nederland | Belg.Lux | United<br>Kingdom | Ireland | Danmark | Ελλάδα |
|--|-----|---------|------------------|---------|--------|-----------|----------|-------------------|---------|---------|--------|
| <b>8 : MISCELLANEOUS MANUFACTURED ARTICLES</b> |     |         |                  |         |        |           |          |                   |         |         |        |
| <b>intra-EC (EUR 10)</b>                       |     |         |                  |         |        |           |          |                   |         |         |        |
| 1978   | IV  | 5 714,5 | 1 597,1          | 1 082,8 | 347,3  | 954,4     | 747,2    | 656,9             | 145,8   | 143,5   | 39,6   |
| 1979   | I   | 5 962,6 | 1 705,3          | 1 187,7 | 262,0  | 1 025,2   | 812,4    | 652,1             | 138,4   | 146,2   | 33,4   |
|  | II  | 5 763,1 | 1 523,8          | 1 158,8 | 327,0  | 928,1     | 734,7    | 768,2             | 157,0   | 137,6   | 40,8   |
|  | III | 6 342,4 | 1 792,7          | 1 226,8 | 293,6  | 1 055,1   | 825,1    | 784,5             | 175,2   | 154,3   | 35,3   |
|  | IV  | 6 870,6 | 1 854,4          | 1 318,2 | 421,1  | 1 100,5   | 902,5    | 867,5             | 189,8   | 170,7   | 45,8   |
| 1980   | I   | 7 267,2 | 1 971,7          | 1 456,2 | 383,8  | 1 159,8   | 1 014,0  | 862,9             | 186,1   | 169,7   | 31,5   |
|  | II  | 7 087,5 | 1 780,3          | 1 351,2 | 387,1  | 976,9     | 854,0    | 820,1             | 169,7   | 138,1   | 38,1   |
|  | III | 7 087,5 | 1 973,6          | 1 388,7 | 461,0  | 1 104,4   | 918,7    | 866,0             | 190,7   | 145,4   | 39,1   |
|  | IV  |         | 1 901,4          | 1 396,1 | 496,5  | 1 045,3   | 843,7    | 964,0             | 235,1   | 143,3   |        |
| 1979   | O   | 2 631,4 | 717,8            | 509,1   | 130,3  | 433,7     | 353,5    | 329,3             | 73,8    | 67,3    | 16,8   |
|  | N   | 2 206,7 | 583,5            | 427,4   | 123,5  | 346,4     | 264,1    | 313,9             | 74,9    | 57,4    | 15,5   |
|  | D   | 1 985,9 | 553,5            | 381,6   | 164,5  | 322,5     | 226,6    | 236,8             | 41,2    | 45,6    | 11,3   |
| 1980   | J   | 2 116,5 | 580,1            | 426,7   | 100,0  | 336,8     | 288,6    | 265,0             | 58,6    | 50,6    | 10,1   |
|  | F   | 2 522,2 | 713,6            | 505,2   | 123,6  | 396,3     | 358,8    | 297,1             | 61,9    | 57,9    | 7,9    |
|  | M   | 2 596,4 | 677,4            | 524,0   | 159,8  | 426,5     | 357,7    | 310,2             | 65,9    | 61,2    | 13,6   |
|  | A   | 2 305,6 | 636,9            | 462,2   | 129,7  | 359,0     | 317,5    | 276,4             | 59,1    | 53,9    | 10,9   |
|  | M   | 2 001,1 | 528,9            | 416,4   | 135,7  | 290,0     | 251,3    | 266,9             | 63,2    | 33,8    | 15,1   |
|  | J   | 2 217,9 | 614,6            | 472,7   | 121,2  | 330,7     | 277,8    | 291,2             | 47,2    | 50,4    | 12,1   |
|  | J   | 2 638,8 | 754,9            | 552,8   | 180,1  | 377,9     | 295,5    | 355,8             | 61,4    | 47,6    | 12,9   |
|  | A   | 1 987,5 | 567,8            | 343,0   | 121,0  | 336,4     | 284,0    | 220,3             | 57,4    | 46,4    | 11,3   |
|  | S   | 2 460,0 | 651,5            | 493,1   | 160,8  | 391,3     | 336,6    | 289,1             | 71,7    | 51,1    | 14,8   |
|  | O   | 2 653,2 | 740,2            | 513,8   | 166,1  | 401,9     | 339,2    | 350,8             | 71,7    | 55,7    | 13,9   |
|  | N   |         | 562,6            | 420,6   | 164,8  | 330,8     |          | 320,4             | 81,4    | 44,5    | 14,8   |
|  | D   |         | 600,4            | 461,7   | 162,6  | 308,7     | 239,0    | 306,0             | 81,0    | 43,4    |        |
| 1981   | J   | 2 044,8 | 581,9            | 434,0   | 113,0  | 288,1     | 264,6    | 264,5             | 56,7    | 35,6    | 6,3    |
|  | F   |         |                  |         |        |           |          |                   | 66,1    |         |        |
| <b>extra-EC (EUR 10)</b>                       |     |         |                  |         |        |           |          |                   |         |         |        |
| 1978   | IV  | 3 939,8 | 1 496,9          | 537,3   | 292,8  | 352,1     | 150,7    | 910,1             | 21,2    | 159,7   | 19,0   |
| 1979   | I   | 4 155,1 | 1 601,2          | 606,4   | 230,3  | 411,2     | 157,1    | 945,4             | 23,4    | 163,3   | 16,7   |
|  | II  | 4 180,4 | 1 513,8          | 665,3   | 289,2  | 376,0     | 171,0    | 960,8             | 29,1    | 160,0   | 21,3   |
|  | III | 4 738,6 | 1 753,9          | 625,5   | 264,5  | 409,9     | 170,0    | 1 278,0           | 30,7    | 185,2   | 20,9   |
|  | IV  | 4 792,4 | 1 757,2          | 701,1   | 368,7  | 408,7     | 181,6    | 1 132,1           | 27,4    | 192,6   | 23,0   |
| 1980   | I   | 5 312,4 | 1 971,5          | 770,6   | 332,8  | 496,4     | 204,2    | 1 261,4           | 35,9    | 204,8   | 5,8    |
|  | II  |         | 1 828,7          | 798,1   | 386,4  | 433,9     | 194,0    | 1 255,0           | 39,7    | 163,9   | 21,3   |
|  | III | 5 530,2 | 2 087,6          | 827,0   | 441,0  | 465,2     | 193,3    | 1 267,2           | 39,3    | 190,1   | 19,4   |
|  | IV  |         | 2 059,8          | 828,1   | 486,8  | 430,5     | 194,8    | 1 333,1           | 40,1    | 178,5   |        |
| 1979   | O   | 1 830,4 | 673,8            | 254,3   | 111,9  | 163,8     | 67,9     | 460,6             | 11,3    | 78,4    | 8,5    |
|  | N   | 1 594,0 | 577,6            | 241,3   | 110,3  | 134,1     | 55,2     | 392,7             | 10,3    | 64,9    | 7,5    |
|  | D   | 1 365,5 | 509,0            | 205,6   | 145,6  | 110,9     | 52,3     | 282,9             | 5,5     | 46,9    | 1,1    |
| 1980   | J   | 1 697,1 | 639,0            | 241,1   | 84,8   | 157,1     | 66,6     | 424,6             | 12,4    | 65,6    | 5,8    |
|  | F   | 1 744,9 | 660,7            | 256,6   | 116,9  | 160,2     | 67,4     | 398,9             | 11,9    | 68,1    | 4,3    |
|  | M   | 1 841,8 | 671,5            | 272,8   | 131,0  | 179,0     | 67,7     | 429,8             | 11,5    | 71,2    | 7,3    |
|  | A   | 1 709,1 | 622,8            | 261,3   | 131,8  | 140,6     | 66,1     | 408,9             | 13,0    | 57,2    | 7,4    |
|  | M   | 1 670,7 | 594,7            | 247,9   | 129,6  | 140,6     | 58,0     | 440,9             | 12,5    | 39,3    | 7,3    |
|  | J   | 1 763,3 | 611,3            | 288,9   | 124,2  | 152,9     | 65,1     | 433,0             | 14,0    | 67,4    | 6,6    |
|  | J   | 1 846,4 | 687,8            | 308,9   | 149,3  | 146,9     | 62,2     | 421,0             | 13,2    | 51,5    | 5,5    |
|  | A   | 1 630,2 | 637,3            | 226,9   | 102,3  | 152,9     | 58,9     | 374,0             | 12,2    | 59,6    | 6,1    |
|  | S   | 2 058,6 | 761,9            | 291,2   | 188,9  | 165,3     | 71,1     | 479,8             | 13,7    | 78,8    | 7,8    |
|  | O   | 2 085,7 | 792,7            | 294,2   | 156,4  | 173,2     | 68,8     | 502,9             | 14,3    | 74,1    | 9,2    |
|  | N   |         | 619,7            | 256,4   | 163,6  | 130,8     |          | 427,2             | 12,9    | 53,6    | 8,2    |
|  | D   |         | 638,8            | 277,2   | 164,3  | 123,2     | 61,4     | 413,4             | 12,6    | 50,6    |        |
| 1981   | J   | 1 910,0 | 697,1            | 276,0   | 120,2  | 166,4     | 74,4     | 503,1             | 13,6    | 56,4    | 2,9    |
|  | F   |         |                  |         |        |           |          |                   | 14,9    |         |        |

ÉVOLUTION DU COMMERCE DE LA CE  
par sections de la CTCI

export

Valeurs en Mio ECU

| Period<br>Période                       |      | EUR 10  | Deutsch-<br>land | France  | Italia  | Nederland | Belg.Lux | United<br>Kingdom | Ireland | Danmark | Ελλάδα |
|---|------|---------|------------------|---------|---------|-----------|----------|-------------------|---------|---------|--------|
| <b>8 : ARTICLES MANUFACTURÉS DIVERS</b> |      |         |                  |         |         |           |          |                   |         |         |        |
| <b>intra-CE (EUR 10)</b>                |      |         |                  |         |         |           |          |                   |         |         |        |
| 1978                                    | IV   | 5 791,0 | 1 416,6          | 700,0   | 1 739,6 | 492,8     | 570,5    | 608,2             | 104,2   | 104,5   | 54,7   |
| 1979                                    | I    | 5 812,8 | 1 512,6          | 799,5   | 1 627,9 | 514,7     | 553,9    | 530,0             | 103,0   | 104,0   | 67,2   |
|   | II   | 5 736,1 | 1 408,0          | 754,4   | 1 518,2 | 529,0     | 549,3    | 706,9             | 121,4   | 107,5   | 58,7   |
|   | III  | 6 181,7 | 1 555,6          | 783,6   | 1 843,8 | 518,8     | 532,2    | 679,2             | 113,7   | 106,3   | 48,7   |
|   | IV   | 6 752,8 | 1 619,3          | 860,3   | 1 971,6 | 601,9     | 625,3    | 769,4             | 119,9   | 128,2   | 57,0   |
| 1980                                    | I    | 7 181,0 | 1 760,3          | 998,4   | 1 934,1 | 637,9     | 678,4    | 752,3             | 126,6   | 134,5   | 31,5   |
|   | II   | 1 559,9 | 888,9            | 1 596,0 | 599,8   | 636,4     | 836,3    | 131,7             | 130,0   | 79,2    |        |
|   | III  | 6 667,3 | 1 666,4          | 892,1   | 1 789,4 | 569,7     | 578,5    | 818,2             | 134,5   | 132,8   | 85,8   |
|   | IV   | 1 638,3 | 903,8            | 1 842,6 | 616,1   | 676,2     | 895,7    | 141,4             | 144,7   |         |        |
| 1979                                    | O    | 2 533,0 | 638,0            | 331,1   | 730,4   | 227,8     | 228,6    | 272,2             | 43,9    | 45,9    | 15,2   |
|   | N    | 2 166,9 | 527,1            | 275,2   | 565,6   | 205,3     | 213,3    | 275,3             | 42,8    | 44,7    | 17,7   |
|   | D    | 2 072,0 | 457,3            | 253,9   | 704,0   | 162,5     | 175,2    | 225,5             | 33,2    | 36,3    | 22,9   |
| 1980                                    | J    | 2 061,8 | 520,0            | 288,4   | 540,8   | 206,0     | 204,0    | 207,4             | 35,7    | 39,8    | 19,7   |
|   | F    | 2 491,5 | 599,0            | 355,6   | 715,9   | 206,1     | 241,1    | 253,6             | 45,7    | 46,3    | 28,1   |
|   | M    | 2 544,8 | 640,6            | 354,2   | 676,8   | 225,9     | 231,7    | 290,0             | 45,4    | 48,6    | 31,5   |
|   | A    | 2 266,2 | 555,7            | 327,8   | 537,5   | 202,6     | 237,0    | 295,7             | 42,6    | 41,9    | 25,4   |
|   | M    | 1 989,1 | 503,3            | 245,0   | 500,7   | 183,6     | 192,4    | 256,4             | 45,2    | 42,1    | 20,3   |
|   | J    | 2 207,0 | 501,1            | 316,2   | 572,1   | 213,6     | 203,7    | 290,0             | 43,8    | 45,8    | 20,6   |
|   | J    | 2 323,4 | 583,2            | 354,8   | 589,9   | 178,8     | 196,0    | 303,8             | 53,2    | 33,7    | 29,9   |
|   | A    | 1 906,8 | 472,8            | 201,3   | 561,7   | 170,9     | 151,4    | 244,4             | 28,7    | 43,2    | 32,4   |
|   | S    | 2 454,6 | 610,8            | 336,1   | 653,5   | 221,6     | 228,5    | 275,0             | 52,1    | 53,4    | 23,5   |
|   | O    | 2 538,1 | 630,4            | 350,3   | 601,9   | 237,0     | 260,8    | 327,1             | 51,4    | 52,9    | 26,2   |
|   | N    |         | 505,0            | 264,6   | 609,8   | 197,8     |          | 307,9             | 50,4    | 46,2    | 24,7   |
|   | D    |         | 503,4            | 289,2   | 643,3   | 181,5     | 211,5    | 273,9             | 39,5    | 44,4    |        |
|   | 1981 | J       | 2 010,2          | 475,5   | 282,5   | 546,3     | 177,6    | 187,5             | 240,6   | 44,7    | 43,6   |
|   | F    |         |                  |         |         |           |          |                   | 45,8    |         |        |
| <b>extra-CE (EUR 10)</b>                |      |         |                  |         |         |           |          |                   |         |         |        |
| 1978                                    | IV   | 4 712,3 | 1 355,8          | 753,8   | 1 267,6 | 142,3     | 117,8    | 841,2             | 26,2    | 187,5   | 20,2   |
| 1979                                    | I    | 4 189,3 | 1 321,7          | 721,0   | 987,6   | 127,9     | 122,4    | 696,8             | 23,6    | 173,0   | 15,3   |
|   | II   | 4 497,1 | 1 275,6          | 785,3   | 1 121,0 | 137,7     | 114,8    | 840,4             | 30,9    | 175,9   | 21,4   |
|   | III  | 4 828,1 | 1 412,4          | 744,8   | 1 276,1 | 127,8     | 111,1    | 903,6             | 27,4    | 201,1   | 23,9   |
|   | IV   | 5 337,1 | 1 544,2          | 888,3   | 1 469,9 | 145,1     | 120,2    | 900,0             | 27,6    | 223,6   | 18,2   |
| 1980                                    | I    | 4 990,1 | 1 512,5          | 864,1   | 1 109,7 | 147,3     | 162,0    | 918,2             | 27,7    | 208,9   | 7,2    |
|   | II   | 1 458,5 | 879,0            | 1 144,3 | 147,6   | 173,8     | 969,4    | 30,1              | 199,1   | 19,8    |        |
|   | III  | 5 311,6 | 1 591,9          | 886,4   | 1 165,4 | 144,5     | 143,4    | 1 094,9           | 29,3    | 233,6   | 22,1   |
|   | IV   | 1 716,8 | 996,8            | 1 445,2 | 170,9   | 156,5     | 1 108,4  | 39,3              | 249,2   |         |        |
| 1979                                    | O    | 1 876,0 | 554,7            | 308,2   | 498,8   | 52,3      | 46,5     | 315,0             | 9,8     | 86,2    | 4,5    |
|   | N    | 1 736,6 | 513,4            | 284,9   | 423,8   | 51,5      | 40,3     | 328,8             | 9,9     | 78,4    | 5,5    |
|   | D    | 1 734,8 | 479,3            | 295,4   | 555,0   | 43,7      | 32,3     | 256,3             | 7,8     | 56,9    | 1,0    |
| 1980                                    | J    | 1 482,9 | 448,0            | 261,4   | 306,6   | 51,5      | 53,6     | 285,9             | 7,2     | 59,9    | 8,7    |
|   | F    | 1 669,7 | 514,8            | 289,6   | 391,6   | 42,8      | 51,4     | 291,3             | 11,0    | 70,1    | 7,2    |
|   | M    | 1 810,7 | 549,2            | 312,9   | 411,0   | 53,2      | 56,3     | 336,4             | 9,4     | 78,3    | 3,8    |
|   | A    | 1 676,9 | 503,1            | 306,0   | 363,1   | 49,8      | 57,2     | 312,1             | 8,6     | 67,2    | 9,9    |
|   | M    | 1 601,1 | 475,2            | 259,6   | 366,1   | 46,0      | 57,2     | 320,7             | 10,4    | 60,5    | 5,3    |
|   | J    | 1 752,0 | 480,0            | 313,3   | 416,9   | 52,8      | 57,8     | 343,7             | 11,0    | 69,4    | 7,2    |
|   | J    | 1 921,3 | 573,6            | 381,5   | 416,5   | 47,0      | 47,1     | 386,8             | 12,2    | 51,0    | 5,6    |
|   | A    | 1 611,8 | 466,2            | 219,6   | 395,5   | 44,6      | 43,9     | 344,8             | 8,0     | 80,2    | 9,0    |
|   | S    | 1 775,8 | 552,1            | 285,7   | 361,8   | 53,0      | 50,7     | 360,3             | 9,0     | 95,8    | 7,5    |
|   | O    | 1 962,3 | 598,9            | 344,9   | 392,0   | 60,3      | 50,2     | 403,5             | 12,6    | 92,4    | 7,5    |
|   | N    |         | 522,8            | 290,2   | 444,6   | 57,0      |          | 376,1             | 13,4    | 80,8    | 7,7    |
|   | D    |         | 593,1            | 360,6   | 605,9   | 53,4      | 57,2     | 340,4             | 13,4    | 71,8    |        |
|   | 1981 | J       | 1 759,3          | 515,1   | 270,1   | 367,1     | 47,8     | 42,1              | 436,9   | 9,2     | 67,1   |
|   | F    |         |                  |         |         |           |          |                   | 12,8    |         |        |

**EC TRADE  
by SITC groups**
**import  
INTRA (EUR 10)**

Quantity in 1000 kg

Quantités en 1000 kg

| SITC<br>CTC<br>Rev. 2 | Products - Produits                       | 1981   | EUR 10  | Deutsch-<br>land | France  | Italia  | Nederland | Belg.-Lux | United<br>Kingdom | Ireland          | Denmark | Ελλάδα |
|-----------------------|---|--------|---------|------------------|---------|---------|-----------|-----------|-------------------|------------------|---------|--------|
| 001                   | Live animals                              | J<br>F | 98 450  | 11 943           | 18 052  | 42 570  | 1 168     | 12 543    | 2 915             | 9 251<br>11 474  | 8       |        |
| 011                   | Meat, fresh, chilled or frozen            | J<br>F | 191 543 | 55 102           | 45 658  | 57 140  | 5 051     | 7 147     | 19 434            | 2 008<br>1 466   | 3       |        |
| 012                   | Meat, salted, dried or smoked             | J<br>F | 26 748  | 408              | 1 533   | 17      | 141       | 167       | 24 060            | 402<br>366       |         |        |
| 014                   | Prepared or preserved meat, n.e.s.        | J<br>F | 23 362  | 7 484            | 2 353   | 797     | 1 030     | 2 126     | 9 058             | 448<br>514       | 66      |        |
| 022                   | Milk and cream                            | J<br>F | 267 289 | 18 385           | 9 193   | 158 832 | 58 830    | 8 342     | 1 583             | 4 265<br>5 736   | 2 967   | 4 892  |
| 023                   | Butter                                    | J<br>F | 43 814  | 2 862            | 7 502   | 6 687   | 2 718     | 13 918    | 9 148             | 151<br>187       | 763     | 65     |
| 024                   | Cheese and curd                           | J<br>F | 59 065  | 19 018           | 4 444   | 18 075  | 1 841     | 7 263     | 7 709             | 207<br>178       | 380     | 128    |
| 025                   | Birds' eggs, fresh, preserved             | J<br>F | 40 485  | 28 959           | 1 863   | 4 109   | 566       | 1 897     | 1 540             | 1 561<br>1 973   | 190     | 0      |
| 034                   | Fish, fresh, chilled or frozen            | J<br>F | 53 244  | 11 888           | 13 957  | 3 633   | 4 652     | 3 353     | 12 748            | 308<br>404       | 2 683   | 22     |
| 035                   | Fish, dried, salted or smoked             | J<br>F | 4 014   | 2 172            | 302     | 421     | 522       | 198       | 106               | 60<br>57         |         | 231    |
| 036                   | Crustaceans and molluscs, fresh, frozen   | J<br>F | 12 150  | 1 419            | 4 965   | 485     | 1 562     | 2 920     | 612               | 55<br>25         | 80      | 52     |
| 037                   | Fish etc., prepared or preserved          | J<br>F | 7 773   | 2 388            | 1 663   | 639     | 366       | 831       | 1 126             | 263<br>345       | 434     | 63     |
| 041                   | Wheat and meslin, unmilled                | J<br>F | 388 212 | 87 938           | 28 771  | 102 826 | 57 250    | 70 488    | 8 077             | 33 467<br>21 606 | 1 595   |        |
| 042                   | Rice                                      | J<br>F | 48 311  | 18 688           | 16 456  | 81      | 1 821     | 1 952     | 9 303             | 192<br>229       | 618     |        |
| 043                   | Barley, unmilled                          | J<br>F | 296 533 | 98 452           | 5 782   | 41 447  | 37 528    | 95 417    | 13 784            | 1 712<br>4 347   | 1 430   |        |
| 044                   | Maize (corn), unmilled                    | J<br>F | 232 101 | 30 187           | 4 790   | 9 785   | 89 434    | 36 893    | 52 296            | 18 254<br>24 916 | 10 662  |        |
| 045                   | Other cereals, unmilled                   | J<br>F | 38 029  | 10 153           | 694     | 2 874   | 4 908     | 11 106    | 2 648             | 3 573<br>3 755   | 2 073   |        |
| 046                   | Meal and flour of wheat                   | J<br>F | 13 094  | 5 918            | 2 362   | 20      | 2 279     | 1 859     | 71                | 338<br>426       | 247     |        |
| 047                   | Other cereal meals and flours             | J<br>F | 14 243  | 934              | 2 980   | 2       | 2 000     | 1 928     | 109               | 1 974<br>119     | 3 981   | 335    |
| 048                   | Preparations of cereals, flour, starches  | J<br>F | 89 528  | 27 714           | 13 534  | 6 095   | 10 745    | 17 569    | 6 580             | 2 795<br>4 039   | 2 023   | 473    |
| 054                   | Vegetables and edible roots               | J<br>F | 503 818 | 228 703          | 46 666  | 74 240  | 32 918    | 76 684    | 26 623            | 6 354<br>7 063   | 11 630  |        |
| 056                   | Vegetables, roots, tubers, preserved      | J<br>F | 109 781 | 64 671           | 7 332   | 3 008   | 6 220     | 9 907     | 13 961            | 1 760<br>940     | 2 885   | 17     |
| 057                   | Fruit and nuts, fresh or dried            | J<br>F | 174 417 | 78 778           | 14 697  | 8 134   | 15 947    | 12 532    | 32 258            | 6 730<br>6 361   | 5 339   | 2      |
| 058                   | Prepared or preserved fruit               | J<br>F | 80 004  | 37 261           | 16 716  | 1 093   | 14 976    | 9 113     | 8 338             | 1 164<br>2 227   | 1 333   | 9      |
| 061                   | Sugar and honey                           | J<br>F | 119 389 | 32 043           | 4 767   | 14 922  | 8 529     | 19 348    | 15 126            | 21 200<br>4 009  | 3 452   | 2      |
| 062                   | Sugar confectionery, not containing cocoa | J<br>F | 9 878   | 2 358            | 1 481   | 793     | 1 488     | 1 160     | 1 540             | 806<br>1 027     | 228     | 24     |
| 071                   | Coffee and coffee substitutes             | J<br>F | 6 828   | 317              | 2 206   | 71      | 785       | 2 107     | 720               | 104<br>117       | 608     | 11     |
| 072                   | Cocoa                                     | J<br>F | 8 286   | 2 257            | 1 056   | 911     | 409       | 2 276     | 729               | 125<br>207       | 301     | 222    |
| 073                   | Chocolate and cocoa preparations          | J<br>F | 21 980  | 4 571            | 6 201   | 1 219   | 2 737     | 3 302     | 2 347             | 1 092<br>1 311   | 500     | 11     |
| 074                   | Tea and mate                              | J<br>F | 674     | 42               | 19      | 118     | 165       | 73        | 105               | 50<br>64         | 99      | 3      |
| 075                   | Spices                                    | J<br>F | 1 012   | 406              | 120     | 25      | 170       | 132       | 107               | 20<br>39         | 31      | 1      |
| 081                   | Feeding stuff for animals                 | J<br>F | 672 186 | 68 086           | 83 523  | 35 511  | 180 444   | 148 356   | 55 873            | 28 843<br>36 725 | 70 257  | 1 291  |
| 091                   | Margarine and shortening                  | J<br>F | 31 307  | 2 478            | 4 640   | 1 069   | 3 820     | 3 566     | 15 225            | 188<br>414       | 310     | 12     |
| 098                   | Edible products and preparations n.e.s.   | J<br>F | 41 306  | 10 094           | 4 777   | 2 229   | 6 306     | 10 356    | 4 478             | 1 842<br>2 641   | 1 120   | 106    |
| 111                   | Non-alcoholic beverages, n.e.s.           | J<br>F | 596 241 | 18 578           | 3 808   | 1 250   | 543 050   | 27 407    | 2 048             | 78<br>260        | 22      |        |
| 112                   | Alcoholic beverages                       | J<br>F | 271 301 | 83 622           | 102 264 | 8 450   | 12 678    | 24 473    | 34 230            | 1 282<br>1 264   | 4 302   |        |
| 121                   | Tobacco, unmanufactured and waste         | J<br>F | 3 349   | 1 122            | 688     | 31      | 551       | 863       | 68                | 20<br>30         | 6       |        |
| 122                   | Tobacco, manufactured                     | J<br>F | 7 644   | 727              | 2 198   | 1 436   | 979       | 788       | 944               | 330<br>425       | 281     | 2      |



**import  
INTRA (EUR 10)**
**COMMERCE DE LA CE  
par groupes de la CTCI**

Value in 1000 ECU

Valours en 1000 ECU

| SITC<br>CTIC<br>Rev. 2 | Products - Produits                        | 1981   | EUR 10  | Deutsch-<br>land | France | Italia  | Nederland | Belg.-Lux | United<br>Kingdom | Ireland          | Danmark | Ελλάδα |
|------------------------|--|--------|---------|------------------|--------|---------|-----------|-----------|-------------------|------------------|---------|--------|
| 001                    | Animaux vivants p. alimentation humaine    | J<br>F | 150 019 | 14 379           | 23 469 | 78 545  | 1 999     | 13 903    | 7 111             | 10 580<br>13 349 | 33      |        |
| 011                    | Viande etc. frais, réfrigérés, congelés    | J<br>F | 392 843 | 92 651           | 99 180 | 133 359 | 10 044    | 15 723    | 37 358            | 4 517<br>2 950   | 13      |        |
| 012                    | Viandes etc. séchés, salés, fumés          | J<br>F | 62 084  | 1 825            | 3 487  | 65      | 463       | 776       | 54 615            | 953<br>903       |         |        |
| 014                    | Préparations et conserves de viande        | J<br>F | 51 148  | 14 670           | 5 570  | 2 056   | 2 528     | 5 172     | 20 088            | 941<br>1 122     | 127     |        |
| 022                    | Lait et crème de lait                      | J<br>F | 111 942 | 10 314           | 3 304  | 47 462  | 34 867    | 6 149     | 2 254             | 1 198<br>1 285   | 2 995   | 3 399  |
| 023                    | Beurre                                     | J<br>F | 112 783 | 7 852            | 18 428 | 15 812  | 6 274     | 33 734    | 30 679            | 384<br>602       | 1 318   | 104    |
| 024                    | Fromage et caillebotte                     | J<br>F | 150 274 | 50 381           | 10 970 | 43 044  | 4 519     | 19 177    | 20 818            | 360<br>464       | 822     | 183    |
| 025                    | Œufs d'oiseaux                             | J<br>F | 45 230  | 30 976           | 2 344  | 5 081   | 548       | 1 825     | 2 129             | 2 100<br>2 459   | 224     | 3      |
| 034                    | Poissons frais, réfrigérés, congelés       | J<br>F | 62 649  | 14 217           | 15 263 | 8 343   | 3 632     | 6 111     | 12 754            | 490<br>375       | 1 827   | 12     |
| 035                    | Poissons séchés, salés, fumés              | J<br>F | 7 153   | 3 072            | 744    | 1 579   | 462       | 585       | 159               | 127<br>145       |         | 435    |
| 036                    | Crustacés frais, réfrigérés, congelés      | J<br>F | 15 952  | 1 657            | 5 147  | 1 315   | 1 323     | 4 149     | 1 754             | 263<br>129       | 95      | 49     |
| 037                    | Poissons, crustacés, préparés ou conservés | J<br>F | 19 697  | 5 688            | 3 758  | 1 670   | 958       | 3 266     | 2 938             | 880<br>1 367     | 353     | 186    |
| 041                    | Froment et méteil non moulus               | J<br>F | 78 312  | 18 810           | 5 788  | 20 048  | 10 885    | 13 280    | 1 693             | 7 918<br>5 263   | 310     |        |
| 042                    | Riz  | J<br>F | 23 482  | 6 212            | 7 629  | 49      | 846       | 875       | 5 273             | 110<br>141       | 468     |        |
| 043                    | Orge non mondée                            | J<br>F | 53 267  | 18 704           | 1 078  | 7 390   | 6 488     | 16 686    | 2 205             | 432<br>1 169     | 284     |        |
| 044                    | Mais non moulu                             | J<br>F | 50 332  | 8 839            | 942    | 2 440   | 13 533    | 7 179     | 11 572            | 3 644<br>5 316   | 2 183   |        |
| 045                    | Autres céréales non moulues                | J<br>F | 7 422   | 1 946            | 219    | 520     | 1 005     | 2 009     | 670               | 620<br>704       | 433     |        |
| 046                    | Semoule et farine de froment               | J<br>F | 4 181   | 1 786            | 641    | 8       | 742       | 565       | 36                | 119<br>169       | 84      |        |
| 047                    | Autres semoules et farines                 | J<br>F | 3 224   | 226              | 789    | 2       | 470       | 330       | 36                | 389<br>55        | 914     | 68     |
| 048                    | Préparations de céréales, farines, féculas | J<br>F | 69 914  | 18 774           | 14 543 | 6 494   | 6 404     | 11 019    | 8 206             | 4 427<br>7 574   | 1 549   | 498    |
| 054                    | Légumes, plantes, etc., frais              | J<br>F | 169 967 | 77 782           | 19 916 | 19 682  | 11 505    | 18 530    | 14 125            | 4 423<br>3 723   | 4 004   |        |
| 056                    | Légumes, racines, etc., conservés          | J<br>F | 67 157  | 40 552           | 3 952  | 2 719   | 4 006     | 6 898     | 7 313             | 689<br>906       | 998     | 30     |
| 057                    | Fruits frais, secs, sauf oléagineux        | J<br>F | 78 258  | 32 717           | 7 813  | 2 324   | 6 536     | 7 023     | 16 916            | 3 041<br>2 755   | 1 884   | 4      |
| 058                    | Préparations et conserves de fruits        | J<br>F | 55 582  | 21 269           | 11 868 | 1 194   | 6 600     | 6 185     | 6 307             | 1 081<br>1 165   | 1 045   | 33     |
| 061                    | Sucres et miel                             | J<br>F | 42 656  | 6 087            | 1 904  | 7 254   | 3 275     | 10 306    | 7 046             | 3 502<br>1 464   | 1 281   | 1      |
| 062                    | Confiserie, sucreries, sans cacao          | J<br>F | 18 331  | 4 411            | 2 824  | 1 483   | 2 437     | 2 126     | 3 032             | 1 534<br>2 228   | 423     | 61     |
| 071                    | Café et succédanés du café                 | J<br>F | 28 217  | 1 040            | 6 439  | 938     | 2 759     | 6 483     | 4 218             | 765<br>899       | 1 499   | 78     |
| 072                    | Cacao                                      | J<br>F | 24 353  | 6 188            | 3 509  | 1 934   | 1 158     | 6 695     | 2 908             | 624<br>745       | 573     | 784    |
| 073                    | Chocolat et préparat. aliment. au cacao    | J<br>F | 49 062  | 9 356            | 12 124 | 2 967   | 5 824     | 6 992     | 6 455             | 4 005<br>5 433   | 1 303   | 36     |
| 074                    | Thé et maté                                | J<br>F | 2 233   | 145              | 131    | 669     | 325       | 331       | 209               | 72<br>147        | 338     | 13     |
| 076                    | Épices                                     | J<br>F | 2 437   | 544              | 260    | 541     | 287       | 365       | 258               | 48<br>89         | 132     | 2      |
| 081                    | Nourriture pour animaux                    | J<br>F | 144 992 | 13 883           | 20 251 | 16 827  | 23 310    | 28 199    | 17 385            | 7 546<br>8 352   | 16 817  | 774    |
| 091                    | Margarine, graisses culinaires             | J<br>F | 18 292  | 1 753            | 3 419  | 798     | 1 678     | 1 775     | 6 598             | 142<br>286       | 119     | 10     |
| 098                    | Produits et préparat. aliment., n.d.a.     | J<br>F | 45 720  | 10 804           | 5 487  | 3 589   | 6 318     | 9 971     | 5 735             | 2 551<br>3 810   | 1 076   | 191    |
| 111                    | Boissons non alcooliques, n.d.a.           | J<br>F | 10 820  | 1 538            | 1 173  | 346     | 3 133     | 3 734     | 937               | 39<br>116        | 20      |        |
| 112                    | Boissons alcooliques                       | J<br>F | 191 510 | 64 555           | 33 596 | 15 562  | 15 415    | 24 162    | 30 647            | 2 853<br>2 491   | 4 720   |        |
| 121                    | Tabacs bruts et déchets                    | J<br>F | 6 452   | 2 096            | 114    | 59      | 1 053     | 2 769     | 234               | 120<br>68        | 7       |        |
| 122                    | Tabacs fabriqués                           | J<br>F | 58 549  | 3 801            | 23 972 | 13 107  | 5 899     | 4 465     | 5 368             | 1 213<br>1 508   | 708     | 18     |

EC TRADE  
by SITC groups

import  
INTRA (EUR 10)

Quantity in 1000 kg

Quantités en 1000 kg

| SITC<br>CTTC<br>Rev. 2 | Products - Produits                          | 1981   | EUR 10    | Deutsch-<br>land | France  | Italia  | Nederland | Belg.-Lux | United<br>Kingdom | Ireland            | Danmark | Ελλάδα |
|------------------------|--|--------|-----------|------------------|---------|---------|-----------|-----------|-------------------|--------------------|---------|--------|
| 211                    | Hides, skins (excluding furskins), raw       | J<br>F | 33 851    | 3 009            | 3 182   | 18 349  | 3 996     | 2 045     | 2 510             | 578<br>485         | 182     |        |
| 212                    | Furskins, raws                               | J<br>F | 585       | 164              | 68      | 66      | 16        | 195       | 59                | 0                  | 17      |        |
| 222                    | Seeds for 'soft' fixed vegetable oil         | J<br>F | 79 899    | 47 319           | 541     | 8 316   | 3 637     | 14 724    | 4 594             | 676<br>23          | 92      |        |
| 223                    | Seeds for other fixed vegetable oils         | J<br>F | 5 439     | 1 482            | 684     | 118     | 503       | 1 502     | 295               | 51<br>79           | 767     | 37     |
| 232                    | Natural rubber latex; rubber, gums           | J<br>F | 1 641     | 278              | 153     | 140     | 113       | 326       | 248               | 372<br>240         | 13      |        |
| 233                    | Synthetic rubber latex, rubber, etc.         | J<br>F | 82 550    | 14 407           | 10 400  | 10 087  | 4 940     | 11 434    | 8 408             | 1 048<br>921       | 1 633   | 193    |
| 244                    | Cork, natural, raw and waste                 | J<br>F | 120       | 43               |         | 5       | 67        | 1         | 1                 | 3<br>6             |         |        |
| 245                    | Fuel wood and wood charcoal                  | J<br>F | 3 388     | 399              | 74      | 298     | 96        | 2 373     |                   | 1<br>0             | 147     |        |
| 246                    | Pulpwood, (incl. chips and wood waste)       | J<br>F | 115 911   | 25 887           | 5 827   | 2 921   | 11 809    | 67 988    | 638               | 28<br>42           | 615     |        |
| 247                    | Other wood, rough or roughly squared         | J<br>F | 130 345   | 25 082           | 6 131   | 33 405  | 12 662    | 47 178    | 4 811             | 616<br>702         | 480     |        |
| 248                    | Wood, simply worked, and sleepers            | J<br>F | 70 447    | 12 542           | 8 376   | 9 710   | 14 605    | 15 211    | 6 883             | 2 471<br>3 048     | 649     | 0      |
| 251                    | Pulp and waste paper                         | J<br>F | 112 391   | 28 792           | 30 343  | 16 420  | 24 608    | 9 609     | 1 340             | 216<br>258         | 1 063   |        |
| 261                    | Silk   | J<br>F | 12        | 0                | 8       |         |           | 1         |                   |                    |         |        |
| 263                    | Cotton                                       | J<br>F | 7 510     | 1 639            | 1 741   | 1 223   | 804       | 912       | 864               | 241<br>351         | 86      |        |
| 264                    | Jute and other textile bast fibres           | J<br>F | 833       | 201              | 494     |         | 13        | 82        | 11                | 22<br>39           |         |        |
| 265                    | Veg. textile fibres, excluding cotton, jute  | J<br>F | 10 736    | 267              | 1 342   | 271     | 66        | 7 983     | 725               | 76<br>82           | 2       | 5      |
| 266                    | Synthetic fibres for spinning                | J<br>F | 31 453    | 4 697            | 6 753   | 6 225   | 1 593     | 6 265     | 4 294             | 299<br>550         | 387     | 940    |
| 267                    | Other man-made fibres for spinning           | J<br>F | 11 218    | 2 590            | 1 552   | 2 046   | 1 395     | 1 326     | 1 230             | 977<br>697         | 59      | 43     |
| 268                    | Wool and other animal hair                   | J<br>F | 10 281    | 1 648            | 1 118   | 2 814   | 484       | 2 338     | 1 153             | 411<br>377         | 298     | 17     |
| 269                    | Old clothing, other text. articles; rags     | J<br>F | 13 031    | 1 396            | 3 076   | 4 007   | 1 913     | 2 214     | 314               | 48<br>56           | 60      | 3      |
| 271                    | Fertilizers, crude                           | J<br>F | 32 778    | 2 570            | 2 373   | 999     | 8 611     | 16 842    | 1 063             | 240<br>409         | 50      |        |
| 273                    | Stone, sand and gravel                       | J<br>F | 2 915 903 | 529 926          | 381 666 | 68 200  | 1 155 810 | 696 356   | 34 367            | 29 444<br>28 097   | 20 246  | 86     |
| 274                    | Sulphur and unroasted iron pyrites           | J<br>F | 51 522    | 508              | 9 967   | 10 146  | 17 724    | 5 627     |                   | 24<br>104          | 7 524   |        |
| 277                    | Natural abrasives, n.e.s.                    | J<br>F | 39 874    | 11 720           | 297     | 42      | 25 464    | 41        | 2 230             | 1<br>2             | 67      | 12     |
| 278                    | Other crude minerals                         | J<br>F | 1 095 035 | 306 348          | 158 072 | 66 076  | 259 242   | 242 541   | 35 351            | 8 661<br>10 338    | 18 535  | 209    |
| 281                    | Iron ore and concentrates                    | J<br>F | 630 793   | 127 562          | 4 152   | 76      | 51        | 491 835   | 7 117             |                    |         |        |
| 282                    | Iron or steel scrap and waste                | J<br>F | 486 261   | 94 747           | 28 897  | 287 554 | 19 333    | 51 171    | 674               | 570<br>454         | 5 315   |        |
| 286                    | Ores and concentrates of uranium and thorium | J<br>F | 20        |                  |         |         |           | 20        |                   |                    |         |        |
| 287                    | Base metal ores and concentrates, n.e.s.     | J<br>F | 104 444   | 37 734           | 9 236   | 11 465  | 26 952    | 11 923    | 7 002             | 25<br>41           | 87      |        |
| 288                    | Non-ferrous metal waste and scrap            | J<br>F | 73 431    | 24 039           | 14 055  | 10 191  | 6 423     | 16 274    | 1 014             | 732<br>602         | 703     |        |
| 289                    | Precious metal ores, waste, n.e.s.           | J<br>F | 20        | 17               | 1       | 0       | 0         | 0         | 2                 |                    | 0       |        |
| 291                    | Crude animal materials, n.e.s.               | J<br>F | 42 737    | 7 752            | 8 270   | 2 489   | 5 252     | 8 288     | 6 922             | 364<br>152         | 3 393   | 7      |
| 292                    | Crude vegetable materials, n.e.s.            | J<br>F | 49 398    | 20 100           | 8 746   | 4 313   | 3 448     | 4 900     | 4 889             | 903<br>1 528       | 979     | 19     |
| 322                    | Coal, lignite and peat                       | J<br>F | 1 167 056 | 239 589          | 486 658 | 78 463  | 128 752   | 161 097   | 22 224            | 42 831<br>34 968   | 8 442   |        |
| 323                    | Briquettes, coke, semi-coke                  | J<br>F | 565 895   | 51 662           | 212 467 | 11 795  | 44 310    | 219 420   | 10 775            | 903<br>12          | 13 728  | 835    |
| 333                    | Petroleum oils, crude                        | J<br>F | 2 670 803 | 1 776 362        | 197 783 |         | 243 456   | 118 786   | 1                 | 20 022             | 314 513 |        |
| 334                    | Petroleum products, refined                  | J<br>F | 5 041 348 | 1 718 037        | 714 236 | 144 056 | 479 267   | 720 086   | 518 326           | 379 033<br>207 098 | 367 166 | 1 121  |
| 335                    | Residual petroleum products, n.e.s.          | J<br>F | 252 427   | 100 052          | 43 220  | 10 902  | 53 796    | 8 577     | 24 533            | 7 132<br>6 268     | 4 069   | 146    |

**import  
INTRA (EUR 10)**
**COMMERCE DE LA CE  
par groupes de la CTCI**

Value in 1000 ECU

Valeurs en 1000 ECU

| SITC<br>CTC<br>Rev. 2 | Products - Produits                             | 1981   | EUR 10    | Deutsch-<br>land | France  | Italia | Nederland | Belg.-Lux | United<br>Kingdom | Ireland          | Danmark | 'Ελλάδα |
|-----------------------|---|--------|-----------|------------------|---------|--------|-----------|-----------|-------------------|------------------|---------|---------|
| 211                   | Cuir et peaux bruts, sauf pelletteries          | J<br>F | 34 244    | 2 038            | 3 044   | 21 384 | 3 355     | 1 476     | 2 258             | 516<br>405       | 163     |         |
| 212                   | Pelletteries brutes                             | J<br>F | 47 569    | 20 904           | 2 671   | 8 020  | 572       | 2 854     | 11 419            | 1                | 1 128   |         |
| 222                   | Fruits oléagineux pour extract. d'huiles douces | J<br>F | 30 707    | 18 807           | 678     | 3 232  | 1 407     | 4 384     | 1 889             | 191<br>22        | 119     |         |
| 223                   | Fruits oléagineux pour extract. d'autres huiles | J<br>F | 1 906     | 541              | 246     | 57     | 173       | 399       | 144               | 30<br>49         | 295     | 21      |
| 232                   | Caoutchouc naturel                              | J<br>F | 1 727     | 300              | 175     | 135    | 104       | 328       | 269               | 400<br>279       | 16      |         |
| 233                   | Caoutchouc synthétique                          | J<br>F | 56 176    | 13 307           | 9 953   | 10 102 | 3 290     | 7 408     | 9 919             | 846<br>575       | 1 169   | 182     |
| 244                   | Liège brut et déchets                           | J<br>F | 159       | 84               |         | 3      | 62        | 3         | 4                 | 3<br>26          |         |         |
| 245                   | Bois chauffage, charbon de bois                 | J<br>F | 368       | 79               | 15      | 49     | 32        | 122       |                   | 0<br>3           | 71      |         |
| 246                   | Bois de trituration                             | J<br>F | 4 310     | 961              | 298     | 161    | 514       | 2 322     | 26                | 3<br>10          | 25      |         |
| 247                   | Autres bois bruts ou simplement équarris        | J<br>F | 11 790    | 3 137            | 605     | 4 018  | 847       | 2 693     | 245               | 207<br>211       | 38      |         |
| 248                   | Bois simplement travaillés, traverses           | J<br>F | 21 603    | 4 550            | 3 285   | 2 595  | 3 505     | 4 561     | 1 842             | 1 081<br>1 406   | 203     | 1       |
| 251                   | Pâtes à papier et déchets de papier             | J<br>F | 19 054    | 4 943            | 5 502   | 3 346  | 3 087     | 1 640     | 443               | 33<br>56         | 60      |         |
| 261                   | Soie  | J<br>F | 55        | 17               | 33      |        |           | 5         |                   |                  |         |         |
| 263                   | Coton   | J<br>F | 5 108     | 697              | 1 176   | 1 065  | 399       | 888       | 498               | 305<br>579       | 80      |         |
| 264                   | Jute et autres fibres libériennes               | J<br>F | 204       | 52               | 123     |        | 1         | 17        | 2                 | 9<br>14          |         |         |
| 265                   | Fibres végétales (sauf coton, jute)             | J<br>F | 4 476     | 265              | 727     | 487    | 37        | 2 159     | 698               | 84<br>103        | 4       | 15      |
| 266                   | Fibres synthétiques pour filage                 | J<br>F | 49 333    | 7 018            | 10 300  | 8 616  | 2 413     | 10 740    | 7 558             | 655<br>718       | 545     | 1 488   |
| 267                   | Aut. fibres synthétiques et artif., déchets     | J<br>F | 10 160    | 2 285            | 1 228   | 1 895  | 1 034     | 1 196     | 1 999             | 387<br>286       | 60      | 76      |
| 268                   | Laines et poils fins ou grossiers               | J<br>F | 29 564    | 6 174            | 2 401   | 8 941  | 1 233     | 6 087     | 2 703             | 1 078<br>1 008   | 851     | 96      |
| 269                   | Fripierie, drilles et chiffons                  | J<br>F | 5 316     | 382              | 1 667   | 1 482  | 669       | 867       | 163               | 56<br>82         | 50      | 0       |
| 271                   | Engrais bruts                                   | J<br>F | 1 422     | 193              | 155     | 105    | 188       | 694       | 65                | 20<br>36         | 2       |         |
| 273                   | Pierres, sables et graviers                     | J<br>F | 18 649    | 2 955            | 2 826   | 1 863  | 5 922     | 3 101     | 1 053             | 606<br>398       | 312     | 11      |
| 274                   | Soufre et pyrites de fer non grillées           | J<br>F | 5 393     | 67               | 1 131   | 1 145  | 1 757     | 553       |                   | 27<br>37         | 713     |         |
| 277                   | Abrasifs naturels (y compr. diem. indust.)      | J<br>F | 8 579     | 1 523            | 857     | 1 052  | 1 102     | 3 869     | 123               | 1<br>3           | 16      | 38      |
| 278                   | Autres produits minéraux bruts                  | J<br>F | 46 503    | 15 115           | 7 960   | 6 508  | 4 637     | 6 976     | 3 107             | 958<br>1 097     | 1 184   | 78      |
| 281                   | Minerais de fer et concentrés                   | J<br>F | 3 947     | 1 224            | 68      | 8      | 3         | 2 405     | 239               |                  |         |         |
| 282                   | Ferrailles de fonte, de fer ou d'acier          | J<br>F | 47 025    | 8 760            | 3 274   | 26 518 | 2 044     | 5 965     | 54                | 35<br>33         | 375     |         |
| 286                   | Minerais d'uranium, de thorium                  | J<br>F | 16        |                  |         |        |           | 16        |                   |                  |         |         |
| 287                   | Minerais de métaux communs, n.d.a.              | J<br>F | 32 291    | 10 993           | 3 321   | 5 806  | 4 554     | 4 356     | 3 320             | 88<br>19         | 53      |         |
| 288                   | Déchets de métaux non ferreux                   | J<br>F | 59 172    | 19 005           | 6 663   | 11 018 | 4 303     | 15 705    | 1 777             | 243<br>207       | 458     |         |
| 289                   | Minerais des métaux précieux, déchets           | J<br>F | 4 069     | 1 402            | 97      | 264    | 146       | 1 182     | 976               |                  | 2       |         |
| 291                   | Matières brutes d'origine animale, n.d.a.       | J<br>F | 19 389    | 4 788            | 4 533   | 2 667  | 1 136     | 1 730     | 2 880             | 189<br>165       | 1 402   | 64      |
| 292                   | Matières brutes d'origine végétale, n.d.a.      | J<br>F | 139 498   | 57 232           | 27 189  | 16 143 | 9 272     | 9 184     | 14 188            | 2 230<br>2 758   | 3 742   | 338     |
| 322                   | Houilles, lignites et tourbe                    | J<br>F | 79 577    | 15 473           | 29 118  | 7 198  | 6 104     | 13 263    | 3 206             | 4 304<br>3 708   | 911     |         |
| 323                   | Briquettes, cokes et semi-cokes                 | J<br>F | 48 330    | 4 139            | 17 272  | 1 275  | 4 034     | 18 608    | 1 588             | 145<br>0         | 1 117   | 152     |
| 333                   | Huiles brutes de pétrole                        | J<br>F | 601 789   | 401 001          | 45 103  |        | 57 143    | 25 200    | 0                 | 5 030            | 68 312  |         |
| 334                   | Produits raffinés du pétrole                    | J<br>F | 1 173 843 | 418 828          | 149 190 | 37 818 | 116 140   | 156 652   | 123 393           | 82 153<br>46 110 | 90 899  | 770     |
| 335                   | Produits résiduels du pétrole                   | J<br>F | 84 115    | 26 682           | 8 778   | 3 918  | 13 000    | 2 328     | 6 746             | 1 408<br>1 169   | 1 122   | 130     |

EC TRADE  
by SITC groups

import  
INTRA (EUR 10)

Quantity in 1000 kg

Quantités en 1000 kg

| SITC<br>CTC<br>Rev. 2 | Products - Produits                         | 1981   | EUR 10    | Deutsch-<br>land | France    | Italia  | Nederland | Belg.-Lux | United<br>Kingdom | Ireland          | Danmark | Ελλάδα |
|-----------------------|---|--------|-----------|------------------|-----------|---------|-----------|-----------|-------------------|------------------|---------|--------|
| 341                   | Gas, natural and manufactured               | J<br>F | 3 006 110 | 46 374           | 1 302 344 | 425 047 | 190 573   | 1 011 497 | 6 818             | 13 205<br>13 570 | 10 252  |        |
| 351                   | Electric current                            | J<br>F | 0         | 0                | 0         |         | 0         | 0         |                   |                  | 0       |        |
| 411                   | Animal oils and fats                        | J<br>F | 44 615    | 8 348            | 3 590     | 713     | 12 264    | 6 225     | 11 581            | 664<br>1 025     | 1 189   | 41     |
| 423                   | Fixed vegetable oils, 'soft'                | J<br>F | 61 238    | 13 902           | 19 965    | 7 699   | 4 792     | 4 655     | 6 123             | 1 445<br>1 569   | 2 654   | 3      |
| 424                   | Other fixed vegetable oils                  | J<br>F | 24 945    | 5 546            | 6 185     | 4 043   | 3 151     | 3 685     | 734               | 950<br>1 375     | 651     |        |
| 431                   | Processed animal and vegetable oils, etc.   | J<br>F | 54 856    | 12 035           | 10 775    | 3 067   | 10 547    | 10 025    | 2 313             | 864<br>903       | 5 047   | 183    |
| 511                   | Hydrocarbons, n.e.s., derivatives           | J<br>F | 483 690   | 126 907          | 78 097    | 23 256  | 88 534    | 133 290   | 30 241            | 715<br>1 450     | 1 570   | 1 080  |
| 512                   | Alcohols, phenols, etc.                     | J<br>F | 156 473   | 71 387           | 24 045    | 13 662  | 16 572    | 16 043    | 10 012            | 1 162<br>1 026   | 3 258   | 332    |
| 513                   | Carboxylic acids, etc.                      | J<br>F | 108 601   | 24 734           | 16 715    | 17 729  | 21 220    | 9 074     | 13 576            | 1 822<br>1 675   | 2 193   | 1 538  |
| 514                   | Nitrogen function compounds                 | J<br>F | 91 604    | 26 418           | 10 965    | 8 117   | 27 024    | 10 944    | 5 113             | 1 529<br>235     | 1 297   | 177    |
| 515                   | Organo-inorganic compounds, etc.            | J<br>F | 24 164    | 8 858            | 4 099     | 4 862   | 1 581     | 2 217     | 1 563             | 631<br>231       | 211     | 142    |
| 516                   | Other organic chemicals                     | J<br>F | 87 133    | 22 011           | 8 808     | 7 834   | 19 186    | 19 826    | 7 489             | 298<br>892       | 1 325   | 548    |
| 522                   | Inorganic chemical elements, oxides, etc.   | J<br>F | 395 296   | 69 147           | 79 142    | 29 961  | 100 475   | 54 974    | 14 244            | 17 310<br>13 673 | 29 493  | 530    |
| 523                   | Other inorganic chemicals                   | J<br>F | 160 262   | 23 961           | 34 486    | 18 891  | 27 126    | 21 185    | 15 061            | 5 848<br>6 106   | 12 490  | 1 194  |
| 524                   | Radio-active and associated materials       | J<br>F | 1 857     | 90               | 1 550     | 57      | 109       | 11        | 39                | 0<br>3           | 1       |        |
| 531                   | Synthetic dyes, natural indigo, etc.        | J<br>F | 5 540     | 721              | 1 456     | 1 210   | 631       | 457       | 592               | 205<br>369       | 208     | 60     |
| 532                   | Dyeing, tanning extracts, etc.              | J<br>F | 3 358     | 287              | 614       | 1 798   | 218       | 73        | 98                | 40<br>123        | 31      | 189    |
| 533                   | Pigments, paints, varnishes, etc.           | J<br>F | 50 218    | 9 535            | 12 499    | 4 517   | 9 586     | 6 934     | 3 630             | 1 146<br>1 374   | 1 071   | 1 300  |
| 541                   | Medicine and pharmaceutical products        | J<br>F | 8 293     | 2 389            | 1 015     | 638     | 632       | 1 189     | 626               | 807<br>708       | 256     | 141    |
| 551                   | Essent. oils, perfume and flavour materials | J<br>F | 1 722     | 486              | 278       | 245     | 207       | 166       | 128               | 161<br>240       | 30      | 21     |
| 553                   | Perfumery, cosmetics, toilet preparations   | J<br>F | 10 281    | 2 385            | 1 173     | 1 006   | 1 868     | 2 000     | 1 081             | 499<br>690       | 258     | 11     |
| 554                   | Soaps, polishing and scour. preparations    | J<br>F | 60 760    | 12 133           | 14 557    | 3 607   | 8 998     | 12 724    | 3 822             | 2 845<br>4 582   | 1 707   | 267    |
| 562                   | Fertilizers, manufactured                   | J<br>F | 792 164   | 214 751          | 292 647   | 26 924  | 37 843    | 86 939    | 58 148            | 58 164<br>69 805 | 16 768  |        |
| 572                   | Explosives, pyrotechnic products            | J<br>F | 722       | 89               | 161       | 54      | 103       | 88        | 131               | 92<br>92         | 1       | 3      |
| 582                   | Products of condensation, etc.              | J<br>F | 122 845   | 34 401           | 26 485    | 15 348  | 10 364    | 18 674    | 10 994            | 1 935<br>1 753   | 3 249   | 1 196  |
| 583                   | Products of polymerization, etc.            | J<br>F | 412 510   | 99 548           | 85 690    | 87 234  | 38 663    | 43 674    | 48 669            | 9 860<br>11 154  | 14 373  | 4 799  |
| 584                   | Cellulose derivatives, etc.                 | J<br>F | 10 151    | 2 495            | 1 603     | 2 121   | 1 460     | 770       | 831               | 332<br>264       | 269     | 180    |
| 585                   | Other artificial resins, plastic materials  | J<br>F | 9 139     | 3 638            | 1 309     | 2 072   | 421       | 960       | 121               | 314<br>260       | 239     | 66     |
| 591                   | Disinfectants, insecticides, etc.           | J<br>F | 28 210    | 4 781            | 11 426    | 6 347   | 905       | 1 763     | 1 239             | 893<br>827       | 759     | 97     |
| 592                   | Starches, inulin, gluten, etc.              | J<br>F | 46 301    | 10 762           | 6 824     | 6 706   | 3 324     | 4 216     | 10 982            | 1 448<br>1 933   | 2 123   | 116    |
| 598                   | Miscellaneous chemical products, n.e.s.     | J<br>F | 254 330   | 49 321           | 93 537    | 30 568  | 27 303    | 27 410    | 15 040            | 5 234<br>5 900   | 4 644   | 1 273  |
| 600                   | Industrial plant (see NIMEXE)               | J<br>F |           |                  |           |         |           |           |                   |                  |         |        |
| 601                   | Industrial plant of 658, 679, 699, 79       | J<br>F |           |                  |           |         |           |           |                   |                  |         |        |
| 602                   | Industrial plant of 661                     | J<br>F |           |                  |           |         |           |           |                   |                  |         |        |
| 603                   | Industrial plant (see NIMEXE)               | J<br>F |           |                  |           |         |           |           |                   |                  |         |        |
| 604                   | Industrial plant (see NIMEXE)               | J<br>F |           |                  |           |         |           |           |                   |                  |         |        |
| 605                   | Industrial plant (see NIMEXE)               | J<br>F |           |                  |           |         |           |           |                   |                  |         |        |
| 606                   | Industrial plant (see NIMEXE)               | J<br>F |           |                  |           |         |           |           |                   |                  |         |        |

**import  
INTRA (EUR 10)**
**COMMERCE DE LA CE  
par groupes de la CTCI**

Value in 1000 ECU

Valeurs en 1000 ECU

| SITC<br>CTIC<br>Rev. 2 | Products - Produits                         | 1981   | EUR 10  | Deutsch-<br>land | France  | Italia | Nederland | Belg.-Lux | United<br>Kingdom | Ireland         | Danmark | Ελλάδα |
|------------------------|---|--------|---------|------------------|---------|--------|-----------|-----------|-------------------|-----------------|---------|--------|
| 341                    | Gaz naturels, gaz manufacturés              | J<br>F | 378 802 | 12 371           | 158 566 | 54 266 | 32 862    | 113 101   | 1 854             | 3 163<br>3 473  | 2 619   |        |
| 351                    | Énergie électrique                          | J<br>F | 14 260  | 5 431            | 1 870   |        | 543       | 6 197     |                   |                 | 219     |        |
| 411                    | Huiles et graisses animales                 | J<br>F | 16 424  | 3 247            | 1 303   | 364    | 3 691     | 2 010     | 5 134             | 331<br>511      | 425     | 19     |
| 423                    | Huiles végétales fixes douces               | J<br>F | 36 003  | 7 005            | 13 554  | 4 565  | 2 413     | 2 531     | 3 761             | 807<br>899      | 1 358   | 9      |
| 424                    | Autres huiles végétales fixes               | J<br>F | 15 138  | 2 960            | 3 692   | 2 527  | 2 244     | 2 174     | 587               | 594<br>829      | 360     |        |
| 431                    | Huiles et graisses élaborées                | J<br>F | 27 407  | 4 782            | 5 841   | 2 462  | 4 746     | 4 771     | 2 026             | 678<br>784      | 1 926   | 195    |
| 511                    | Hydrocarbures et dérivés halogénés, etc.    | J<br>F | 214 321 | 54 607           | 39 302  | 11 428 | 32 802    | 60 343    | 13 654            | 598<br>810      | 970     | 617    |
| 512                    | Alcools, phénols, dérivés halogénés, etc.   | J<br>F | 71 236  | 21 473           | 14 541  | 9 214  | 9 756     | 6 975     | 6 234             | 741<br>1 109    | 1 948   | 254    |
| 513                    | Acides carboxyliques, etc.                  | J<br>F | 89 979  | 19 039           | 15 929  | 15 870 | 15 380    | 6 895     | 12 203            | 1 526<br>1 570  | 1 820   | 1 317  |
| 514                    | Composés à fonctions azotées                | J<br>F | 124 063 | 32 736           | 20 801  | 16 121 | 18 108    | 10 328    | 22 686            | 1 061<br>398    | 1 756   | 466    |
| 515                    | Composés organo-minér., hétérocycliques     | J<br>F | 87 257  | 19 319           | 24 118  | 17 412 | 9 076     | 5 979     | 7 407             | 2 136<br>1 352  | 873     | 937    |
| 516                    | Autres produits chimiques organiques        | J<br>F | 59 479  | 15 216           | 8 047   | 6 388  | 10 528    | 10 822    | 6 922             | 377<br>741      | 753     | 426    |
| 522                    | Produits chimiques inorganiques             | J<br>F | 84 916  | 15 819           | 18 681  | 12 186 | 12 981    | 8 604     | 6 535             | 2 957<br>3 066  | 6 824   | 347    |
| 523                    | Autres produits chimiques inorganiques      | J<br>F | 62 035  | 9 319            | 14 524  | 7 426  | 11 844    | 6 695     | 6 182             | 1 782<br>1 935  | 3 650   | 603    |
| 524                    | Matières radio-actives et associés          | J<br>F | 56 340  | 6 300            | 26 455  | 2 857  | 3 318     | 34        | 17 223            | 40<br>66        | 113     |        |
| 531                    | Color. org. synthétiques, indigo nat., etc. | J<br>F | 32 205  | 4 449            | 7 086   | 8 121  | 3 165     | 2 843     | 4 425             | 691<br>942      | 1 088   | 347    |
| 532                    | Extraits pour teinture, tannage, etc.       | J<br>F | 3 092   | 412              | 450     | 1 461  | 277       | 98        | 161               | 39<br>155       | 52      | 142    |
| 533                    | Pigments, peintures, vernis, etc.           | J<br>F | 76 032  | 13 013           | 19 240  | 9 348  | 10 950    | 10 241    | 7 671             | 1 951<br>2 811  | 1 974   | 1 744  |
| 541                    | Produits médicaux et pharmaceutiques        | J<br>F | 182 715 | 52 466           | 24 155  | 25 238 | 23 259    | 20 405    | 18 152            | 9 574<br>9 195  | 5 636   | 3 828  |
| 551                    | Huiles essentielles et produits aromatiques | J<br>F | 18 138  | 4 757            | 2 858   | 2 726  | 2 943     | 1 032     | 1 956             | 1 323<br>2 045  | 290     | 253    |
| 553                    | Parfumerie et produits de beauté            | J<br>F | 49 908  | 12 400           | 5 192   | 7 144  | 8 077     | 7 013     | 6 634             | 2 152<br>2 716  | 1 233   | 63     |
| 554                    | Savons; produits d'entretien                | J<br>F | 53 503  | 10 653           | 12 634  | 4 254  | 7 640     | 8 892     | 4 510             | 3 025<br>4 457  | 1 499   | 396    |
| 562                    | Engrais manufacturés                        | J<br>F | 101 690 | 24 400           | 39 582  | 4 073  | 4 128     | 8 879     | 9 285             | 9 024<br>9 701  | 2 319   |        |
| 572                    | Explosifs et articles de pyrotechnie        | J<br>F | 2 848   | 767              | 539     | 130    | 653       | 172       | 309               | 246<br>310      | 10      | 20     |
| 582                    | Produits de condensation, etc.              | J<br>F | 161 705 | 45 099           | 34 376  | 22 529 | 14 410    | 14 931    | 21 442            | 2 008<br>2 417  | 5 448   | 1 462  |
| 583                    | Produits de polymérisation, etc.            | J<br>F | 390 454 | 69 906           | 86 767  | 55 712 | 39 507    | 36 689    | 52 155            | 9 488<br>11 181 | 14 009  | 4 221  |
| 584                    | Cellulose, dérivés chimiques de cellulose   | J<br>F | 25 077  | 5 790            | 4 520   | 4 155  | 3 607     | 1 479     | 2 869             | 1 275<br>1 110  | 904     | 478    |
| 585                    | Autres résines artificielles et mat. plast. | J<br>F | 10 488  | 3 082            | 2 510   | 1 668  | 690       | 1 092     | 262               | 649<br>277      | 480     | 55     |
| 591                    | Désinfectants, insecticides, etc.           | J<br>F | 108 083 | 16 929           | 52 715  | 16 999 | 3 664     | 6 560     | 5 488             | 1 327<br>1 873  | 1 895   | 506    |
| 592                    | Amidons, gluten, colles, etc.               | J<br>F | 33 965  | 7 311            | 5 193   | 4 508  | 3 127     | 3 672     | 7 583             | 887<br>1 265    | 1 472   | 222    |
| 598                    | Produits chimiques divers, n.d.a.           | J<br>F | 158 577 | 28 413           | 32 805  | 34 136 | 17 836    | 20 364    | 16 400            | 2 908<br>2 745  | 4 139   | 1 576  |
| 600                    | Ensembles industriels (voir NIMEXE)         | J<br>F |         |                  |         |        |           |           |                   |                 |         |        |
| 601                    | Ensembles industriels de 658, 679, 699.79   | J<br>F |         |                  |         |        |           |           |                   |                 |         |        |
| 602                    | Ensembles industriels de 661                | J<br>F |         |                  |         |        |           |           |                   |                 |         |        |
| 603                    | Ensembles industriels (voir NIMEXE)         | J<br>F |         |                  |         |        |           |           |                   |                 |         |        |
| 604                    | Ensembles industriels (voir NIMEXE)         | J<br>F |         |                  |         |        |           |           |                   |                 |         |        |
| 605                    | Ensembles industriels (voir NIMEXE)         | J<br>F |         |                  |         |        |           |           |                   |                 |         |        |
| 606                    | Ensembles industriels (voir NIMEXE)         | J<br>F |         |                  |         |        |           |           |                   |                 |         |        |

**EC TRADE**  
**by SITC groups**
**import**  
**INTRA (EUR 10)**

Quantity in 1000 kg

Quantités en 1000 kg

| SITC<br>CITC<br>Rev. 2 | Products - Produits                         | 1981   | EUR 10  | Deutsch-<br>land | France  | Italia  | Nederland | Belg.-Lux | United<br>Kingdom | Ireland          | Danmark | Ελλάδα |
|------------------------|---|--------|---------|------------------|---------|---------|-----------|-----------|-------------------|------------------|---------|--------|
| 607                    | Industrial plant of 69                      | J<br>F |         |                  |         |         |           |           |                   |                  |         |        |
| 611                    | Leather                                     | J<br>F | 4 717   | 1 333            | 1 143   | 713     | 651       | 165       | 552               | 57<br>68         | 74      | 29     |
| 612                    | Manufactures of leather, n.e.s.             | J<br>F | 1 821   | 614              | 504     | 34      | 181       | 138       | 159               | 131<br>104       | 60      | 0      |
| 613                    | Furskins, tanned or dressed                 | J<br>F | 311     | 98               | 31      | 46      | 11        | 35        | 33                | 6<br>3           | 5       | 46     |
| 621                    | Materials of rubber                         | J<br>F | 18 614  | 5 447            | 3 006   | 998     | 2 290     | 4 165     | 1 676             | 527<br>560       | 334     | 171    |
| 625                    | Rubber tyres, tyre cases, etc.              | J<br>F | 51 413  | 17 300           | 9 125   | 7 305   | 4 736     | 4 741     | 5 206             | 1 415<br>1 474   | 1 197   | 388    |
| 628                    | Articles of rubber, n.e.s.                  | J<br>F | 5 276   | 1 548            | 1 110   | 585     | 629       | 593       | 445               | 134<br>161       | 148     | 84     |
| 633                    | Cork manufactures                           | J<br>F | 185     | 61               | 24      | 5       | 32        | 33        | 1                 | 6<br>7           | 20      | 3      |
| 634                    | Veneers, reconstituted wood, etc, n.e.s.    | J<br>F | 135 376 | 31 647           | 27 321  | 8 996   | 31 491    | 8 055     | 21 617            | 3 716<br>3 624   | 2 520   | 13     |
| 635                    | Wood manufactures, n.e.s.                   | J<br>F | 28 143  | 6 455            | 5 912   | 1 403   | 3 556     | 7 783     | 2 079             | 547<br>734       | 365     | 53     |
| 641                    | Paper and paperboard                        | J<br>F | 352 529 | 89 483           | 91 352  | 17 165  | 46 471    | 57 557    | 39 712            | 4 698<br>6 008   | 4 850   | 1 231  |
| 642                    | Articles of paper, pulp, paperboard         | J<br>F | 89 712  | 17 412           | 19 941  | 2 764   | 17 851    | 18 040    | 6 809             | 3 935<br>3 810   | 2 437   | 523    |
| 651                    | Textile yarn                                | J<br>F | 76 051  | 18 686           | 13 948  | 8 504   | 6 787     | 13 346    | 9 412             | 2 408<br>1 950   | 2 607   | 353    |
| 652                    | Cotton fabrics, woven, excl. spec. fabrics  | J<br>F | 14 522  | 2 941            | 3 094   | 2 516   | 1 425     | 1 899     | 1 731             | 614<br>388       | 224     | 78     |
| 653                    | Synthetic fabrics, woven, excl. spec. fabr. | J<br>F | 18 364  | 4 187            | 3 629   | 942     | 2 374     | 2 811     | 3 413             | 478<br>364       | 423     | 107    |
| 654                    | Other woven textile fabrics                 | J<br>F | 5 259   | 2 321            | 732     | 332     | 643       | 294       | 587               | 205<br>200       | 121     | 24     |
| 655                    | Knitted or crocheted fabrics                | J<br>F | 5 967   | 1 470            | 1 642   | 202     | 768       | 1 004     | 374               | 191<br>190       | 83      | 23     |
| 656                    | Tulle, lace, embroidery, etc.               | J<br>F | 1 063   | 358              | 231     | 114     | 79        | 84        | 124               | 42<br>31         | 21      | 10     |
| 657                    | Special textile fabrics, etc.               | J<br>F | 18 697  | 4 347            | 5 194   | 1 443   | 2 035     | 1 961     | 2 289             | 854<br>693       | 366     | 208    |
| 658                    | Made-up textile articles, n.e.s.            | J<br>F | 7 944   | 1 199            | 1 418   | 299     | 2 183     | 1 614     | 804               | 269<br>273       | 132     | 26     |
| 659                    | Floor coverings, etc.                       | J<br>F | 36 618  | 14 359           | 7 971   | 970     | 3 811     | 3 338     | 4 590             | 863<br>1 117     | 714     | 2      |
| 661                    | Lime, cement, building materials            | J<br>F | 400 857 | 79 221           | 37 890  | 6 611   | 236 296   | 21 492    | 12 568            | 3 868<br>4 282   | 2 802   | 107    |
| 662                    | Clay and refractory construction materials  | J<br>F | 235 157 | 76 370           | 78 356  | 9 989   | 19 806    | 30 958    | 8 126             | 5 839<br>6 023   | 3 197   | 2 516  |
| 663                    | Mineral manufactures, n.e.s.                | J<br>F | 167 979 | 30 077           | 28 916  | 6 391   | 41 725    | 43 317    | 6 482             | 9 992<br>10 192  | 865     | 194    |
| 664                    | Glass                                       | J<br>F | 120 076 | 28 564           | 18 319  | 16 632  | 27 679    | 13 882    | 10 311            | 1 895<br>3 045   | 2 366   | 208    |
| 665                    | Glassware                                   | J<br>F | 69 718  | 11 745           | 21 311  | 5 367   | 12 580    | 10 346    | 5 504             | 1 568<br>2 681   | 1 052   | 248    |
| 666                    | Pottery                                     | J<br>F | 10 026  | 2 929            | 2 039   | 1 250   | 1 446     | 1 097     | 751               | 167<br>228       | 262     | 55     |
| 667                    | Pearls, precious and semi-precious stones   | J<br>F | 3       | 1                | 0       | 1       | 1         | 0         | 0                 | 0<br>0           | 0       | 0      |
| 670                    | Industrial plant (see NIMEXE)               | J<br>F |         |                  |         |         |           |           |                   |                  |         |        |
| 671                    | Pig etc. iron, ferro-alloys                 | J<br>F | 98 019  | 19 627           | 36 548  | 24 257  | 3 674     | 10 148    | 2 196             | 172<br>108       | 1 177   | 20     |
| 672                    | Ingots, primary forms, of iron or steel     | J<br>F | 477 636 | 119 017          | 142 118 | 128 517 | 14 016    | 42 592    | 25 867            | 293<br>648       | 4 121   | 1 065  |
| 673                    | Iron and steel bars, rods, angles, etc.     | J<br>F | 573 623 | 194 815          | 163 212 | 48 129  | 65 143    | 51 919    | 26 726            | 11 186<br>13 934 | 10 911  | 2 580  |
| 674                    | Iron and steel universals, plates, sheets   | J<br>F | 673 963 | 229 436          | 168 485 | 63 727  | 54 993    | 45 522    | 72 174            | 7 804<br>7 608   | 30 956  | 866    |
| 675                    | Hoop and strip, of iron or steel            | J<br>F | 106 040 | 39 568           | 28 564  | 6 412   | 14 484    | 6 201     | 9 263             | 853<br>1 154     | 2 118   | 577    |
| 676                    | Rails and railway track material            | J<br>F | 18 091  | 1 765            | 2 604   | 2 951   | 5 052     | 3 044     | 260               | 234<br>885       | 2 181   |        |
| 677                    | Iron and steel wire, excluding wire rod     | J<br>F | 42 117  | 12 294           | 12 676  | 3 596   | 4 081     | 4 031     | 3 053             | 474<br>815       | 1 781   | 221    |
| 678                    | Tubes, pipes, fittings, of iron and steel   | J<br>F | 387 433 | 40 809           | 34 194  | 9 634   | 42 240    | 13 911    | 231 744           | 3 262<br>3 943   | 11 107  | 532    |
| 679                    | Iron and steel castings, rough forgings     | J<br>F | 12 197  | 2 048            | 3 246   | 179     | 1 119     | 4 070     | 968               | 270<br>109       | 278     | 17     |

**import  
INTRA (EUR 10)**
**COMMERCE DE LA CE  
par groupes de la CTCI**

Value in 1000 ECU

Valeurs en 1000 ECU

| SITC<br>CTC<br>Rev. 2 | Products - Produits                         | 1981   | EUR 10  | Deutsch-<br>land | France | Italia | Nederland | Belg.-Lux | United<br>Kingdom | Ireland        | Danmark | Ελλάδα |
|-----------------------|---|--------|---------|------------------|--------|--------|-----------|-----------|-------------------|----------------|---------|--------|
| 607                   | Ensembles industriels de 69                 | J<br>F |         |                  |        |        |           |           |                   |                |         |        |
| 611                   | Cuir et peaux, préparés                     | J<br>F | 44 322  | 18 131           | 8 528  | 5 467  | 3 978     | 2 553     | 4 104             | 684<br>600     | 844     | 35     |
| 612                   | Articles manufacturés en cuir, n.d.a.       | J<br>F | 11 018  | 4 151            | 2 880  | 322    | 942       | 1 070     | 743               | 658<br>549     | 244     | 8      |
| 613                   | Pelletteries tannées ou apprêtées           | J<br>F | 22 909  | 6 079            | 1 676  | 3 716  | 1 138     | 612       | 1 839             | 225<br>109     | 445     | 7 181  |
| 621                   | Produits en caoutchouc                      | J<br>F | 33 354  | 10 325           | 6 046  | 2 623  | 3 745     | 4 694     | 3 412             | 1 077<br>1 013 | 953     | 479    |
| 625                   | Pneumatiques, chambres à air, etc.          | J<br>F | 132 413 | 44 290           | 22 11C | 17 430 | 13 254    | 12 202    | 15 302            | 3 585<br>3 986 | 3 145   | 1 092  |
| 628                   | Ouvrages en caoutchouc, n.d.a.              | J<br>F | 29 813  | 8 539            | 6 316  | 3 604  | 3 296     | 3 199     | 2 624             | 883<br>1 123   | 975     | 377    |
| 633                   | Ouvrages en liège                           | J<br>F | 667     | 171              | 96     | 58     | 123       | 118       | 4                 | 13<br>29       | 71      | 13     |
| 634                   | Placages, bois artificiels, etc., n.d.a.    | J<br>F | 55 971  | 14 649           | 9 518  | 3 217  | 12 636    | 4 125     | 8 643             | 1 470<br>1 563 | 1 660   | 53     |
| 635                   | Articles manufacturés en bois, n.d.a.       | J<br>F | 34 806  | 10 136           | 7 722  | 1 522  | 3 588     | 7 547     | 2 901             | 1 033<br>1 420 | 277     | 80     |
| 641                   | Papiers et cartons                          | J<br>F | 239 729 | 59 505           | 58 214 | 13 327 | 30 647    | 35 099    | 32 992            | 4 546<br>6 061 | 4 044   | 1 155  |
| 642                   | Articles en papier ou carton                | J<br>F | 111 488 | 18 949           | 26 046 | 3 627  | 21 473    | 20 373    | 10 890            | 6 004<br>6 100 | 3 139   | 987    |
| 651                   | Fils de matières textiles                   | J<br>F | 270 433 | 67 356           | 46 821 | 36 034 | 23 423    | 41 058    | 35 036            | 8 470<br>7 785 | 9 597   | 2 636  |
| 652                   | Tissus de coton, sauf tissus spéciaux       | J<br>F | 96 036  | 23 177           | 19 682 | 13 190 | 8 696     | 12 295    | 13 089            | 3 430<br>2 680 | 1 805   | 674    |
| 653                   | Tissus synthét. ou artif., sauf spéciaux    | J<br>F | 129 639 | 32 398           | 26 207 | 6 637  | 14 585    | 15 559    | 27 402            | 3 238<br>2 914 | 2 748   | 865    |
| 654                   | Autres tissus, sauf tissus spéciaux         | J<br>F | 53 012  | 23 763           | 9 835  | 4 382  | 4 342     | 3 149     | 4 741             | 1 612<br>1 634 | 828     | 360    |
| 655                   | Étoffes de bonneterie                       | J<br>F | 48 523  | 12 364           | 14 337 | 1 738  | 6 011     | 7 010     | 4 490             | 1 421<br>1 340 | 888     | 274    |
| 656                   | Tulles, dentelles, broderies, etc.          | J<br>F | 11 511  | 3 381            | 2 095  | 1 764  | 1 040     | 1 190     | 1 158             | 484<br>448     | 252     | 167    |
| 657                   | Tissus spéciaux, articles assimilés         | J<br>F | 74 287  | 20 587           | 18 561 | 7 280  | 7 189     | 7 400     | 8 658             | 1 950<br>2 298 | 1 797   | 885    |
| 658                   | Articles en matières textiles, n.d.a.       | J<br>F | 38 588  | 7 115            | 8 962  | 2 237  | 7 846     | 5 230     | 4 949             | 1 502<br>1 580 | 701     | 46     |
| 659                   | Couvre-parquets, tapis, etc.                | J<br>F | 95 550  | 34 962           | 19 336 | 3 661  | 10 545    | 9 297     | 13 906            | 2 433<br>2 938 | 1 396   | 14     |
| 661                   | Chaux, ciments, matér. construct. fabriqués | J<br>F | 37 443  | 11 581           | 5 875  | 983    | 11 262    | 3 280     | 2 864             | 1 181<br>1 373 | 373     | 64     |
| 662                   | Matériaux de construct. en prod. céramiques | J<br>F | 84 046  | 23 731           | 31 163 | 4 232  | 6 503     | 10 069    | 4 547             | 1 233<br>1 390 | 1 311   | 1 237  |
| 663                   | Articles minéraux manufacturés, n.d.a.      | J<br>F | 55 726  | 13 878           | 11 935 | 5 948  | 7 307     | 7 579     | 5 731             | 1 490<br>1 591 | 1 395   | 463    |
| 664                   | Verre                                       | J<br>F | 73 604  | 17 132           | 14 390 | 9 953  | 11 939    | 7 049     | 9 214             | 2 009<br>3 075 | 1 663   | 255    |
| 665                   | Ouvrages en verre                           | J<br>F | 49 963  | 10 348           | 10 994 | 7 607  | 5 810     | 6 171     | 6 363             | 1 262<br>1 675 | 981     | 427    |
| 666                   | Poterie                                     | J<br>F | 29 065  | 7 684            | 5 099  | 6 056  | 3 154     | 3 288     | 2 361             | 642<br>1 097   | 568     | 193    |
| 667                   | Pierres gemmes et perles fines              | J<br>F | 137 323 | 6 481            | 12 461 | 2 784  | 2 846     | 111 789   | 825               | 82<br>4        | 55      |        |
| 670                   | Ensembles industriels (voir NIMEXE)         | J<br>F |         |                  |        |        |           |           |                   |                |         |        |
| 671                   | Fontes, granilles, poudres, ferro-alliages  | J<br>F | 43 313  | 20 240           | 8 799  | 7 205  | 1 496     | 3 917     | 1 298             | 45<br>55       | 305     | 8      |
| 672                   | Lingots et formes prim. en fer ou acier     | J<br>F | 129 640 | 29 773           | 37 007 | 33 346 | 3 917     | 15 790    | 8 000             | 146<br>385     | 1 391   | 270    |
| 673                   | Barres et profilés, en fer ou en acier      | J<br>F | 187 106 | 58 383           | 53 542 | 16 213 | 21 142    | 16 786    | 11 821            | 4 223<br>5 339 | 4 257   | 739    |
| 674                   | Large plates et tôles, en fer ou en acier   | J<br>F | 261 917 | 60 525           | 61 751 | 26 313 | 21 699    | 17 469    | 38 778            | 3 636<br>3 895 | 13 099  | 447    |
| 675                   | Feuillards en fer ou en acier               | J<br>F | 49 081  | 14 986           | 12 762 | 3 923  | 6 447     | 2 902     | 6 105             | 458<br>580     | 1 223   | 275    |
| 676                   | Rails et autres éléments de voies ferrées   | J<br>F | 6 341   | 404              | 524    | 831    | 1 915     | 1 390     | 155               | 159<br>567     | 963     |        |
| 677                   | Fils de fer ou d'acier                      | J<br>F | 27 739  | 8 332            | 7 921  | 2 694  | 2 428     | 2 237     | 2 490             | 455<br>761     | 1 028   | 154    |
| 678                   | Tuyaux, accessoires, en fonte, fer, acier   | J<br>F | 116 971 | 22 049           | 23 413 | 7 630  | 27 622    | 11 482    | 14 930            | 2 353<br>3 141 | 7 113   | 379    |
| 679                   | Ouvrages bruts, en fonte, fer, acier        | J<br>F | 12 046  | 1 975            | 3 206  | 872    | 1 586     | 2 939     | 1 244             | 188<br>106     | 234     | 22     |

EC TRADE  
by SITC groups

import  
INTRA (EUR 10)

Quantity in 1000 kg

Quantités en 1000 kg

| SITC<br>CTC<br>Rev. 2 | Products - Produits                        | 1981   | EUR 10  | Deutsch-<br>land | France | Italia | Nederland | Belg.-Lux | United<br>Kingdom | Ireland        | Danmark | Ελλάδα |
|-----------------------|--|--------|---------|------------------|--------|--------|-----------|-----------|-------------------|----------------|---------|--------|
| 681                   | Silver and platinum group metals           | J<br>F | 132     | 8                | 23     | 14     | 13        | 2         | 64                | 1<br>0         | 7       |        |
| 682                   | Copper excluding cement copper             | J<br>F | 69 960  | 20 381           | 22 186 | 8 023  | 4 650     | 4 800     | 7 629             | 1 049<br>1 549 | 1 189   | 63     |
| 683                   | Nickel                                     | J<br>F | 2 484   | 974              | 718    | 378    | 148       | 116       | 123               | 17<br>21       | 4       | 6      |
| 684                   | Aluminium                                  | J<br>F | 115 022 | 31 278           | 27 913 | 15 446 | 7 875     | 19 964    | 8 077             | 1 473<br>1 333 | 2 892   | 104    |
| 685                   | Lead                                       | J<br>F | 18 029  | 5 517            | 4 802  | 3 339  | 2 953     | 1 444     | 251               | 326<br>260     | 295     | 102    |
| 686                   | Zinc                                       | J<br>F | 29 024  | 10 822           | 8 865  | 1 595  | 1 576     | 3 040     | 2 005             | 170<br>385     | 485     | 496    |
| 687                   | Tin  | J<br>F | 767     | 409              | 129    | 28     | 84        | 82        | 22                | 3<br>12        | 11      | 1      |
| 688                   | Uranium, thorium and alloys                | J<br>F | 0       |                  | 0      |        |           |           |                   |                |         |        |
| 689                   | Miscellaneous non-ferrous base metals      | J<br>F | 1 732   | 811              | 332    | 178    | 130       | 139       | 135               | 2              | 2       | 5      |
| 691                   | Metal structures and parts                 | J<br>F | 48 150  | 11 968           | 12 143 | 1 049  | 7 415     | 9 663     | 2 831             | 1 886<br>2 120 | 941     | 134    |
| 692                   | Metal containers, for storage, transport   | J<br>F | 28 510  | 5 021            | 2 964  | 685    | 7 318     | 5 448     | 2 023             | 2 505<br>2 320 | 432     | 113    |
| 693                   | Wire products and fencing grills           | J<br>F | 29 444  | 6 609            | 9 492  | 2 143  | 4 178     | 3 740     | 2 065             | 508<br>917     | 684     | 25     |
| 694                   | Nails, bolts, nuts, screws, etc.           | J<br>F | 21 663  | 6 043            | 6 255  | 629    | 2 770     | 3 206     | 1 538             | 582<br>742     | 525     | 115    |
| 695                   | Tools for use in the hand or in machines   | J<br>F | 6 914   | 1 230            | 1 317  | 714    | 1 233     | 1 265     | 562               | 323<br>285     | 175     | 96     |
| 696                   | Cutlery                                    | J<br>F | 1 297   | 171              | 210    | 206    | 228       | 128       | 227               | 53<br>35       | 33      | 41     |
| 697                   | Household equipment of base metal, n.e.s.  | J<br>F | 15 122  | 2 898            | 3 818  | 889    | 2 211     | 2 783     | 1 399             | 688<br>878     | 132     | 324    |
| 699                   | Manufactures of base metal, n.e.s.         | J<br>F | 50 079  | 9 309            | 13 754 | 2 838  | 8 252     | 8 283     | 4 013             | 1 853<br>2 141 | 1 355   | 442    |
| 700                   | Industrial plant (see NIMEXE)              | J<br>F |         |                  |        |        |           |           |                   |                |         |        |
| 701                   | Industrial plant of 724.7 and 775.1        | J<br>F |         |                  |        |        |           |           |                   |                |         |        |
| 702                   | Industrial plant (see NIMEXE)              | J<br>F |         |                  |        |        |           |           |                   |                |         |        |
| 703                   | Industrial plant (see NIMEXE)              | J<br>F |         |                  |        |        |           |           |                   |                |         |        |
| 704                   | Industrial plant (see NIMEXE)              | J<br>F |         |                  |        |        |           |           |                   |                |         |        |
| 705                   | Industrial plant (see NIMEXE)              | J<br>F |         |                  |        |        |           |           |                   |                |         |        |
| 706                   | Industrial plant of 722 and 783.2          | J<br>F |         |                  |        |        |           |           |                   |                |         |        |
| 711                   | Steam boilers and auxiliary plant          | J<br>F | 565     | 162              | 96     | 16     | 84        | 78        | 24                | 34<br>81       | 41      | 20     |
| 712                   | Steam engines, turbines                    | J<br>F | 421     | 73               | 154    | 6      | 38        | 32        | 80                | 28<br>3        | 10      |        |
| 713                   | Internal combustion piston engines         | J<br>F | 28 405  | 5 790            | 7 430  | 3 686  | 2 357     | 4 980     | 3 487             | 132<br>185     | 457     | 96     |
| 714                   | Reaction engines, gas turbines             | J<br>F | 572     | 65               | 76     | 54     | 133       | 38        | 147               | 58<br>50       | 0       | 0      |
| 716                   | Rotating electric plant, parts             | J<br>F | 10 200  | 3 061            | 1 918  | 1 298  | 1 131     | 987       | 663               | 169<br>244     | 857     | 126    |
| 718                   | Other power generating machinery           | J<br>F | 1 036   | 271              | 392    | 28     | 87        | 86        | 77                | 7<br>16        | 82      | 6      |
| 721                   | Agricultural machinery, excluding tractors | J<br>F | 19 711  | 2 779            | 7 157  | 2 075  | 2 119     | 1 368     | 2 801             | 888<br>1 126   | 464     | 82     |
| 722                   | Tractors, excluding for semi-trailor       | J<br>F | 11 005  | 893              | 4 921  | 898    | 1 018     | 1 072     | 1 200             | 727<br>914     | 276     |        |
| 723                   | Civil engineering equipment                | J<br>F | 31 245  | 6 832            | 6 973  | 4 269  | 2 085     | 4 314     | 4 829             | 935<br>982     | 199     | 809    |
| 724                   | Textile and leather machinery, n.e.s.      | J<br>F | 7 328   | 1 276            | 1 686  | 1 478  | 823       | 925       | 875               | 166<br>207     | 147     | 152    |
| 725                   | Paper and pulp mill machinery              | J<br>F | 2 347   | 342              | 481    | 233    | 266       | 308       | 487               | 79<br>57       | 126     | 16     |
| 726                   | Printing and bookbinding machinery         | J<br>F | 3 834   | 372              | 1 075  | 736    | 448       | 233       | 699               | 75<br>125      | 184     | 12     |
| 727                   | Food processing machinery, non-domestic    | J<br>F | 2 280   | 338              | 505    | 186    | 244       | 379       | 363               | 185<br>246     | 54      | 26     |
| 728                   | Other specialized machinery                | J<br>F | 18 562  | 3 233            | 5 289  | 1 723  | 2 136     | 2 139     | 2 427             | 935<br>785     | 510     | 190    |



**import  
INTRA (EUR 10)**
**COMMERCE DE LA CE  
par groupes de la CTCI**

Value in 1000 ECU

Valeurs en 1000 ECU

| SITC<br>CTIC<br>Rev. 2 | Products - Produits                          | 1981   | EUR 10  | Deutsch-<br>land | France | Italia | Nederland | Belg.-Lux | United<br>Kingdom | Ireland        | Danmark | Ελλάδα |
|------------------------|--|--------|---------|------------------|--------|--------|-----------|-----------|-------------------|----------------|---------|--------|
| 681                    | Argent, platine, métaux de la mine platine   | J<br>F | 60 296  | 7 671            | 7 809  | 6 658  | 4 037     | 1 714     | 30 933            | 571<br>462     | 903     |        |
| 682                    | Cuivre                                       | J<br>F | 129 410 | 34 714           | 38 087 | 15 809 | 9 977     | 8 894     | 16 942            | 2 181<br>3 280 | 2 647   | 179    |
| 683                    | Nickel                                       | J<br>F | 17 688  | 6 179            | 5 400  | 3 039  | 1 047     | 757       | 1 053             | 140<br>126     | 25      | 48     |
| 684                    | Aluminium                                    | J<br>F | 193 264 | 51 132           | 45 427 | 24 571 | 15 051    | 29 885    | 18 532            | 3 345<br>3 078 | 4 936   | 405    |
| 685                    | Plomb  | J<br>F | 14 158  | 3 822            | 3 159  | 2 356  | 2 869     | 1 134     | 245               | 234<br>180     | 263     | 76     |
| 686                    | Zinc   | J<br>F | 19 398  | 7 359            | 5 663  | 1 083  | 1 017     | 2 077     | 1 378             | 130<br>300     | 339     | 352    |
| 687                    | Étain  | J<br>F | 7 682   | 4 393            | 1 378  | 239    | 599       | 782       | 114               | 33<br>102      | 130     | 14     |
| 688                    | Uranium, thorium et alliages                 | J<br>F | 1       |                  | 1      |        |           |           |                   |                |         |        |
| 689                    | Autres métaux communs non ferreux            | J<br>F | 8 109   | 4 196            | 1 354  | 591    | 563       | 389       | 924               | 1              | 81      | 11     |
| 691                    | Constructions métalliques et parties         | J<br>F | 60 342  | 13 724           | 13 681 | 2 272  | 9 812     | 12 369    | 4 227             | 2 910<br>2 896 | 1 138   | 209    |
| 692                    | Réservoirs, fûts etc., en métal              | J<br>F | 40 742  | 7 993            | 5 327  | 1 441  | 9 962     | 6 134     | 4 637             | 3 810<br>4 083 | 1 190   | 248    |
| 693                    | Ouvrages en fils métalliques, grillages      | J<br>F | 27 923  | 7 042            | 7 289  | 2 569  | 3 215     | 2 736     | 3 724             | 593<br>1 069   | 687     | 68     |
| 694                    | Clouterie et boulonnerie                     | J<br>F | 39 440  | 9 323            | 10 256 | 2 345  | 5 525     | 5 496     | 3 440             | 1 542<br>1 952 | 1 246   | 267    |
| 695                    | Outils à main et pour machines               | J<br>F | 69 012  | 12 732           | 14 620 | 9 742  | 9 511     | 9 676     | 5 968             | 3 134<br>2 417 | 1 845   | 1 784  |
| 696                    | Coutellerie                                  | J<br>F | 15 537  | 2 344            | 2 670  | 2 381  | 1 992     | 1 673     | 2 905             | 454<br>412     | 528     | 610    |
| 697                    | Articles métalliques pour usage domestiq.    | J<br>F | 53 538  | 10 613           | 10 677 | 5 183  | 8 063     | 9 054     | 5 723             | 2 233<br>2 315 | 579     | 1 413  |
| 699                    | Articles manufact. en mét. communs, n.d.a.   | J<br>F | 147 433 | 27 945           | 36 655 | 11 137 | 23 035    | 23 978    | 13 577            | 5 106<br>6 167 | 4 732   | 1 269  |
| 700                    | Ensembles industriels (voir NIMEXE)          | J<br>F |         |                  |        |        |           |           |                   |                |         |        |
| 701                    | Ensembles industriels de 724.7 et 776.1      | J<br>F |         |                  |        |        |           |           |                   |                |         |        |
| 702                    | Ensembles industriels (voir NIMEXE)          | J<br>F |         |                  |        |        |           |           |                   |                |         |        |
| 703                    | Ensembles industriels (voir NIMEXE)          | J<br>F |         |                  |        |        |           |           |                   |                |         |        |
| 704                    | Ensembles industriels (voir NIMEXE)          | J<br>F |         |                  |        |        |           |           |                   |                |         |        |
| 705                    | Ensembles industriels (voir NIMEXE)          | J<br>F |         |                  |        |        |           |           |                   |                |         |        |
| 706                    | Ensembles industriels de 722 et 783.2        | J<br>F |         |                  |        |        |           |           |                   |                |         |        |
| 711                    | Chaudières et leurs appareils auxiliaires    | J<br>F | 2 700   | 438              | 469    | 174    | 478       | 604       | 195               | 101<br>371     | 155     | 86     |
| 712                    | Machine à vapeur, locomob., turb. à vapeur   | J<br>F | 5 925   | 2 056            | 1 432  | 235    | 903       | 640       | 288               | 178<br>79      | 193     |        |
| 713                    | Moteurs à pistons                            | J<br>F | 150 764 | 33 774           | 40 540 | 23 344 | 12 135    | 21 222    | 14 097            | 999<br>1 390   | 3 627   | 1 028  |
| 714                    | Propulseurs à réaction, turbines à gaz       | J<br>F | 90 619  | 16 070           | 2 441  | 15 971 | 18 492    | 6 055     | 30 484            | 1 028<br>616   | 62      | 16     |
| 716                    | Machine et appareils électr. rotatifs        | J<br>F | 52 167  | 11 488           | 10 860 | 7 724  | 6 853     | 5 512     | 4 839             | 1 548<br>1 528 | 2 747   | 616    |
| 718                    | Autres moteurs et machines motrices          | J<br>F | 38 380  | 1 313            | 32 936 | 480    | 739       | 1 864     | 748               | 75<br>809      | 168     | 57     |
| 721                    | Machines agricoles, sauf tracteurs           | J<br>F | 65 737  | 8 453            | 22 424 | 7 220  | 6 147     | 4 577     | 9 631             | 4 985<br>3 371 | 2 006   | 294    |
| 722                    | Tracteurs, sauf pour semi-remorques          | J<br>F | 35 772  | 2 799            | 16 528 | 2 891  | 3 291     | 3 430     | 4 212             | 1 629<br>2 172 | 992     |        |
| 723                    | Matériel de génie civil et construction      | J<br>F | 92 895  | 19 999           | 20 670 | 12 526 | 7 690     | 10 978    | 16 721            | 2 045<br>2 312 | 947     | 1 319  |
| 724                    | Machines pour indust. textile, cuirs, peaux  | J<br>F | 67 356  | 11 345           | 15 925 | 16 168 | 5 009     | 6 767     | 8 851             | 1 093<br>1 857 | 1 004   | 1 174  |
| 725                    | Machines pour la fabrication de papier       | J<br>F | 19 331  | 2 544            | 4 196  | 2 506  | 1 997     | 2 391     | 3 965             | 489<br>421     | 1 146   | 97     |
| 726                    | Machines p. imprimerie, brochage, reliure    | J<br>F | 46 246  | 2 935            | 13 093 | 9 466  | 5 315     | 2 852     | 9 159             | 1 195<br>1 594 | 2 138   | 93     |
| 727                    | Mech. indust. aliment. et appareils ménagers | J<br>F | 21 697  | 2 984            | 4 858  | 2 315  | 1 972     | 2 858     | 4 319             | 1 233<br>1 656 | 866     | 294    |
| 728                    | Aut. mech. appar. spécialisés p. industries  | J<br>F | 131 741 | 22 331           | 34 413 | 14 988 | 13 007    | 15 394    | 21 394            | 5 037<br>3 838 | 3 935   | 1 242  |

Quantity in 1000 kg

Quantités en 1000 kg

| SITC<br>CTC<br>Rev. 2 | Products - Produits                           | 1981   | EUR 10  | Deutsch-<br>land | France | Italia | Nederland | Belg.-Lux | United<br>Kingdom | Ireland        | Danmark | Ελλάδα |
|-----------------------|---|--------|---------|------------------|--------|--------|-----------|-----------|-------------------|----------------|---------|--------|
| 736                   | Machine-tools for working metal               | J<br>F | 11 716  | 2 604            | 3 156  | 1 878  | 865       | 1 148     | 1 380             | 347<br>346     | 155     | 203    |
| 737                   | Metalworking machinery, n.e.s.                | J<br>F | 14 302  | 1 785            | 1 648  | 745    | 737       | 8 522     | 462               | 255<br>110     | 124     | 24     |
| 741                   | Heating and cooling equipment                 | J<br>F | 16 330  | 3 438            | 3 814  | 809    | 3 081     | 2 128     | 2 090             | 525<br>629     | 270     | 175    |
| 742                   | Pumps for liquids etc.                        | J<br>F | 6 609   | 1 448            | 1 597  | 613    | 731       | 609       | 900               | 354<br>312     | 299     | 58     |
| 743                   | Pumps, n.e.s.; fans; centrifuges, etc.        | J<br>F | 14 773  | 3 595            | 3 384  | 1 286  | 1 970     | 1 625     | 1 680             | 338<br>275     | 750     | 145    |
| 744                   | Mechanical handling equipment                 | J<br>F | 26 980  | 5 286            | 5 541  | 2 778  | 3 387     | 4 039     | 4 021             | 1 317<br>1 174 | 417     | 216    |
| 745                   | Non-electrical machinery, tools, etc.         | J<br>F | 6 627   | 1 246            | 1 868  | 516    | 790       | 712       | 1 035             | 222<br>312     | 164     | 74     |
| 749                   | Non-electrical machinery, parts, etc., n.e.s. | J<br>F | 32 296  | 6 696            | 7 762  | 3 541  | 3 867     | 4 247     | 4 175             | 523<br>463     | 1 128   | 357    |
| 751                   | Office machines                               | J<br>F | 6 283   | 475              | 3 980  | 421    | 366       | 199       | 663               | 62<br>49       | 105     | 11     |
| 752                   | ADP machines and units thereof                | J<br>F | 3 107   | 678              | 557    | 491    | 215       | 297       | 699               | 69<br>46       | 102     | 1      |
| 759                   | Office and ADP machine parts and access.      | J<br>F | 2 428   | 431              | 427    | 207    | 548       | 109       | 475               | 152<br>171     | 61      | 18     |
| 760                   | Industrial plant (see NIMEXE)                 | J<br>F |         |                  |        |        |           |           |                   |                |         |        |
| 761                   | Television receivers                          | J<br>F | 5 262   | 594              | 868    | 1 932  | 706       | 495       | 385               | 107<br>57      | 187     | 8      |
| 762                   | Radio broadcast receivers                     | J<br>F | 1 483   | 172              | 324    | 198    | 283       | 196       | 234               | 63<br>59       | 12      | 1      |
| 763                   | Sound recorders, phonographs                  | J<br>F | 1 144   | 182              | 365    | 85     | 183       | 152       | 99                | 46<br>80       | 31      | 1      |
| 764                   | Telecomm. equipment, parts, acc., n.e.s.      | J<br>F | 7 523   | 1 470            | 1 961  | 742    | 898       | 1 245     | 776               | 203<br>233     | 145     | 83     |
| 771                   | Electric power machinery, n.e.s.              | J<br>F | 5 304   | 1 345            | 783    | 417    | 830       | 921       | 608               | 158<br>484     | 203     | 39     |
| 772                   | Switchgear etc and parts n.e.s.               | J<br>F | 5 864   | 1 345            | 1 240  | 964    | 981       | 1 038     | 708               | 335<br>437     | 188     | 85     |
| 773                   | Electrical distributing machinery             | J<br>F | 13 575  | 3 060            | 2 926  | 414    | 2 566     | 1 937     | 1 095             | 1 241<br>1 425 | 178     | 138    |
| 774                   | Electro-medical and radiological app.         | J<br>F | 695     | 171              | 121    | 75     | 78        | 117       | 67                | 24<br>26       | 14      | 8      |
| 775                   | Domestic equipment, n.e.s.                    | J<br>F | 37 176  | 9 359            | 7 865  | 1 930  | 4 246     | 4 204     | 7 518             | 1 065<br>1 374 | 623     | 367    |
| 776                   | Transistors, valves, tubes, etc.              | J<br>F | 6 350   | 2 188            | 1 733  | 588    | 10        | 891       | 698               | 40<br>31       | 82      | 120    |
| 778                   | Other electrical machinery n.e.s.             | J<br>F | 35 638  | 12 745           | 6 816  | 5 150  | 2 372     | 3 636     | 3 062             | 614<br>639     | 867     | 376    |
| 781                   | Passenger motor vehicles, excluding buses     | J<br>F | 196 224 | 42 504           | 36 504 | 45 731 | 18 263    | 11 382    | 30 684            | 6 903<br>7 606 | 2 011   | 242    |
| 782                   | Lorries, special motor vehicles, n.e.s.       | J<br>F | 56 862  | 5 217            | 18 432 | 13 485 | 5 387     | 7 348     | 2 364             | 1 090<br>994   | 1 111   | 2 468  |
| 783                   | Road motor vehicles, n.e.s.                   | J<br>F | 12 481  | 332              | 7 953  | 768    | 1 150     | 918       | 690               | 387<br>213     | 132     | 131    |
| 784                   | Motor vehicle parts and accessories, n.e.s.   | J<br>F | 157 038 | 25 375           | 22 635 | 12 622 | 7 747     | 88 837    | 17 396            | 665<br>684     | 1 168   | 593    |
| 785                   | Motor and other cycles etc.                   | J<br>F | 7 905   | 2 901            | 927    | 256    | 1 461     | 625       | 1 109             | 103<br>122     | 435     | 86     |
| 786                   | Vehicles n.e.s., not motorized trailers       | J<br>F | 18 272  | 3 275            | 4 825  | 1 671  | 3 130     | 2 806     | 1 102             | 742<br>710     | 533     | 188    |
| 781                   | Railway vehicles and associated equipment     | J<br>F | 9 181   | 3 147            | 2 454  | 179    | 926       | 1 305     | 442               | 88<br>474      | 640     | 0      |
| 792                   | Aircraft and associated equipment             | J<br>F | 700     | 486              | 57     | 36     | 63        | 40        |                   | 4<br>16        | 13      | 1      |
| 793                   | Ships and boats                               | J<br>F | 53 798  | 8 587            | 1 419  | 15 341 | 2 527     | 5 389     | 19 684            | 38<br>789      | 803     | 0      |
| 801                   | Industrial plant (see NIMEXE)                 | J<br>F |         |                  |        |        |           |           |                   |                |         |        |
| 802                   | Industrial plant of 821                       | J<br>F |         |                  |        |        |           |           |                   |                |         |        |
| 812                   | Sanitary, heating, lighting apparatus         | J<br>F | 32 151  | 7 451            | 12 029 | 1 473  | 3 703     | 3 160     | 3 398             | 581<br>726     | 187     | 169    |
| 821                   | Furniture and parts thereof                   | J<br>F | 75 924  | 15 756           | 21 572 | 1 397  | 14 975    | 11 146    | 8 860             | 1 297<br>1 511 | 856     | 63     |
| 831                   | Travel goods, handbags and similar            | J<br>F | 2 052   | 638              | 548    | 47     | 289       | 203       | 250               | 36<br>70       | 39      | 2      |
| 842                   | Men's outerwear not knitted                   | J<br>F | 5 631   | 1 479            | 704    | 298    | 955       | 1 348     | 507               | 238<br>202     | 86      | 15     |

**import  
INTRA (EUR 10)**
**COMMERCE DE LA CE  
par groupes de la CTCI**

Value in 1000 ECU

Valeurs en 1000 ECU

| SITC<br>CTIC<br>Rev. 2 | Products - Produits                            | 1981   | EUR 10  | Deutsch-<br>land | France  | Italia  | Nederland | Belg.-Lux | United<br>Kingdom | Ireland          | Danmark | Ελλάδα |
|------------------------|--|--------|---------|------------------|---------|---------|-----------|-----------|-------------------|------------------|---------|--------|
| 736                    | Machines-outils pour travail métaux            | J<br>F | 95 385  | 17 632           | 29 935  | 14 414  | 6 216     | 7 212     | 14 847            | 2 769<br>2 792   | 1 973   | 387    |
| 737                    | Autres machines pour travail métaux            | J<br>F | 30 657  | 5 172            | 5 914   | 4 214   | 2 543     | 7 693     | 2 832             | 1 297<br>587     | 732     | 260    |
| 741                    | Machines appar. p. chauffage, réfrigération    | J<br>F | 86 653  | 18 559           | 21 013  | 6 217   | 10 904    | 12 196    | 11 600            | 3 295<br>3 892   | 1 921   | 948    |
| 742                    | Pompes pour liquides                           | J<br>F | 61 553  | 10 614           | 17 312  | 7 800   | 6 402     | 5 121     | 8 957             | 2 175<br>2 152   | 2 713   | 459    |
| 743                    | Aut. pompes, ventilat., centrifugeuses, etc.   | J<br>F | 95 129  | 17 474           | 27 131  | 9 338   | 13 230    | 8 375     | 12 184            | 2 463<br>2 358   | 4 146   | 788    |
| 744                    | Équipement mécanique de manutention            | J<br>F | 96 436  | 14 874           | 23 414  | 9 440   | 11 883    | 15 059    | 14 582            | 4 777<br>4 756   | 1 769   | 638    |
| 745                    | Aut. machines, appareils et outils non élect.  | J<br>F | 74 075  | 11 165           | 23 523  | 6 370   | 9 440     | 7 227     | 10 925            | 2 078<br>2 827   | 2 320   | 1 027  |
| 749                    | Parties et accessoires de machines, n.d.a.     | J<br>F | 221 063 | 43 805           | 52 894  | 31 657  | 27 674    | 24 697    | 26 863            | 3 533<br>3 645   | 7 000   | 2 940  |
| 751                    | Machines et appareils de bureau                | J<br>F | 75 165  | 15 393           | 23 897  | 10 117  | 5 094     | 4 364     | 12 113            | 1 260<br>1 152   | 2 719   | 208    |
| 752                    | Mach. automet. p. traitement informatique      | J<br>F | 178 901 | 40 186           | 30 953  | 25 098  | 14 823    | 14 120    | 42 367            | 3 293<br>3 206   | 7 938   | 123    |
| 759                    | Parties et accessoires pour mach. 751+752      | J<br>F | 131 820 | 39 523           | 18 361  | 17 857  | 14 042    | 5 357     | 25 671            | 7 575<br>6 373   | 3 346   | 88     |
| 760                    | Ensembles industriels (voir NIMEXE)            | J<br>F |         |                  |         |         |           |           |                   |                  |         |        |
| 781                    | Récepteurs de télévision                       | J<br>F | 60 704  | 6 202            | 10 524  | 23 418  | 7 288     | 5 538     | 4 513             | 1 205<br>722     | 1 929   | 87     |
| 782                    | Récepteurs de radiodiffusion                   | J<br>F | 26 455  | 3 098            | 6 885   | 4 569   | 4 438     | 3 042     | 3 393             | 783<br>649       | 235     | 12     |
| 783                    | Phonographes, machines à dicter, etc.          | J<br>F | 20 387  | 2 886            | 6 005   | 1 626   | 3 364     | 2 964     | 1 936             | 662<br>1 242     | 933     | 11     |
| 784                    | Appareils de télécommunication, n.d.a.         | J<br>F | 130 494 | 26 890           | 26 064  | 14 181  | 18 629    | 18 332    | 16 100            | 4 475<br>3 589   | 4 459   | 1 364  |
| 771                    | Mach. p. production et transformation d'élect. | J<br>F | 31 491  | 7 972            | 5 524   | 3 013   | 4 536     | 4 389     | 3 911             | 887<br>1 721     | 1 140   | 119    |
| 772                    | Appareils pour coupure, connexion, etc.        | J<br>F | 135 375 | 28 493           | 26 285  | 18 578  | 16 887    | 16 053    | 18 719            | 4 897<br>6 186   | 4 236   | 1 227  |
| 773                    | Équipement pour distribution d'électricité     | J<br>F | 45 698  | 10 190           | 10 232  | 2 683   | 6 861     | 5 856     | 4 637             | 3 900<br>4 381   | 985     | 354    |
| 774                    | Appar. électricité médicale et de radiologie   | J<br>F | 28 923  | 7 366            | 5 122   | 4 229   | 3 333     | 3 590     | 3 864             | 581<br>747       | 722     | 116    |
| 775                    | Machines et appareils à usage domestique       | J<br>F | 150 980 | 29 541           | 30 845  | 11 915  | 21 822    | 19 339    | 28 660            | 4 858<br>6 109   | 2 391   | 1 609  |
| 776                    | Lampes et tubes électroniques, etc.            | J<br>F | 128 244 | 52 205           | 28 279  | 15 071  | 1 278     | 10 384    | 15 936            | 1 723<br>1 228   | 2 363   | 1 005  |
| 778                    | Autres machines et appar. élect., n.d.a.       | J<br>F | 176 283 | 37 045           | 39 628  | 25 407  | 25 539    | 19 211    | 18 577            | 3 417<br>3 204   | 5 728   | 1 731  |
| 781                    | Automobiles pour personnes sauf bus            | J<br>F | 881 860 | 174 786          | 165 461 | 208 666 | 72 139    | 47 365    | 164 480           | 22 687<br>28 229 | 5 159   | 1 117  |
| 782                    | Automobiles p. march. et usages spéciaux       | J<br>F | 201 229 | 18 466           | 57 381  | 57 839  | 21 849    | 24 520    | 10 134            | 3 690<br>3 642   | 3 953   | 3 377  |
| 783                    | Véhicules automobiles routiers, n.d.a.         | J<br>F | 57 510  | 1 448            | 38 868  | 3 570   | 5 188     | 3 329     | 3 096             | 1 088<br>546     | 661     | 262    |
| 784                    | Parties véhicules automobiles routiers         | J<br>F | 500 405 | 90 644           | 78 116  | 49 873  | 26 456    | 191 236   | 51 973            | 3 174<br>3 426   | 6 357   | 2 576  |
| 785                    | Motocycles, vélocipèdes avec ou sans moteur    | J<br>F | 41 577  | 14 225           | 5 274   | 1 332   | 7 669     | 3 737     | 6 141             | 543<br>733       | 2 303   | 463    |
| 786                    | Véhicules non motorisés, remorques             | J<br>F | 45 343  | 6 488            | 13 460  | 5 959   | 7 630     | 5 974     | 3 124             | 1 044<br>1 290   | 1 446   | 218    |
| 791                    | Véhicules et matériel pour chemins de fer      | J<br>F | 21 112  | 4 348            | 2 539   | 506     | 6 779     | 3 404     | 2 149             | 280<br>564       | 1 102   | 5      |
| 792                    | Appareils de navigation aérienne               | J<br>F | 183 790 | 138 666          | 5 493   | 22 749  | 6 341     | 6 537     |                   | 246<br>251       | 3 660   | 98     |
| 793                    | Beteaux  | J<br>F | 51 538  | 3 614            | 3 706   | 10 018  | 1 714     | 668       | 29 306            | 358<br>789       | 2 154   | 0      |
| 801                    | Ensembles industriels (voir NIMEXE)            | J<br>F |         |                  |         |         |           |           |                   |                  |         |        |
| 802                    | Ensembles industriels de 821                   | J<br>F |         |                  |         |         |           |           |                   |                  |         |        |
| 812                    | App. sanit. hygiénique, chauffage, éclairage   | J<br>F | 63 089  | 13 126           | 17 195  | 5 521   | 8 544     | 8 293     | 7 626             | 1 891<br>2 264   | 700     | 393    |
| 821                    | Meubles et leurs parties et pièces             | J<br>F | 217 238 | 52 578           | 59 789  | 4 589   | 39 738    | 31 648    | 22 808            | 3 726<br>5 026   | 2 107   | 255    |
| 631                    | Articles voyage, sacs à main et similaires     | J<br>F | 22 777  | 9 291            | 5 053   | 529     | 2 086     | 2 519     | 2 607             | 384<br>608       | 303     | 25     |
| 842                    | Vêtements dessus hommes, sauf bonneterie       | J<br>F | 103 876 | 27 661           | 13 246  | 4 568   | 19 485    | 20 864    | 12 231            | 4 294<br>4 814   | 1 448   | 89     |

Quantity in 1000 kg

Quantités en 1000 kg

| SITC<br>CITC<br>Rev. 2 | Products - Produits                          | 1981   | EUR 10  | Deutsch-<br>land | France | Italia | Nederland | Belg.-Lux | United<br>Kingdom | Ireland        | Danmark | Ελλάδα |
|------------------------|--|--------|---------|------------------|--------|--------|-----------|-----------|-------------------|----------------|---------|--------|
| 843                    | Women's outerwear not knitted                | J<br>F | 4 217   | 1 400            | 476    | 68     | 879       | 710       | 424               | 188<br>223     | 49      | 23     |
| 844                    | Garments under, not knitted                  | J<br>F | 572     | 85               | 74     | 15     | 148       | 144       | 51                | 45<br>44       | 10      | 0      |
| 845                    | Outerwear, knitted, not elastic              | J<br>F | 6 237   | 2 894            | 1 136  | 60     | 968       | 627       | 323               | 184<br>160     | 38      | 7      |
| 846                    | Garments under, knitted or crocheted         | J<br>F | 3 853   | 1 583            | 575    | 65     | 469       | 400       | 384               | 104<br>128     | 49      | 24     |
| 847                    | Textile clothing accessories, n.e.s.         | J<br>F | 1 287   | 524              | 254    | 16     | 177       | 168       | 68                | 51<br>54       | 28      | 1      |
| 848                    | Headgear, non-textile clothing access.       | J<br>F | 1 715   | 624              | 384    | 102    | 218       | 161       | 80                | 93<br>71       | 38      | 15     |
| 851                    | Footwear                                     | J<br>F | 16 468  | 7 531            | 2 569  | 158    | 1 364     | 1 983     | 2 236             | 418<br>525     | 205     | 4      |
| 871                    | Optical instruments and apparatus            | J<br>F | 187     | 21               | 94     | 24     | 9         | 15        | 16                | 3<br>2         | 3       | 2      |
| 872                    | Medical instruments and appliances           | J<br>F | 2 198   | 318              | 523    | 275    | 174       | 209       | 551               | 49<br>60       | 53      | 46     |
| 873                    | Meters and counters, n.e.s.                  | J<br>F | 388     | 70               | 60     | 63     | 90        | 50        | 30                | 13<br>27       | 11      | 1      |
| 874                    | Measuring, checking, controlling instrum.    | J<br>F | 3 769   | 971              | 772    | 398    | 434       | 368       | 528               | 142<br>82      | 95      | 61     |
| 881                    | Photographic apparatus and equipment         | J<br>F | 1 286   | 226              | 355    | 128    | 180       | 87        | 236               | 30<br>43       | 39      | 5      |
| 882                    | Photographic and cinematographic supplies    | J<br>F | 10 407  | 2 572            | 2 851  | 660    | 1 239     | 784       | 1 694             | 113<br>191     | 434     | 60     |
| 883                    | Developed cinematographic film               | J<br>F | 87      | 24               | 20     | 2      | 10        | 6         | 16                | 7<br>10        | 2       |        |
| 884                    | Optical goods, n.e.s.                        | J<br>F | 235     | 51               | 29     | 20     | 40        | 20        | 54                | 8<br>4         | 8       | 5      |
| 885                    | Watches and clocks                           | J<br>F | 694     | 87               | 174    | 78     | 92        | 83        | 147               | 15<br>21       | 16      | 4      |
| 892                    | Printed matter                               | J<br>F | 58 760  | 7 802            | 29 773 | 1 049  | 5 641     | 8 695     | 3 326             | 1 854<br>2 033 | 875     | 45     |
| 893                    | Articles of plastic, n.e.s.                  | J<br>F | 64 233  | 14 430           | 15 556 | 2 351  | 10 900    | 9 821     | 7 616             | 2 404<br>2 888 | 944     | 211    |
| 894                    | Toys, games and sporting goods               | J<br>F | 10 592  | 2 422            | 2 550  | 618    | 1 499     | 1 107     | 1 879             | 422<br>461     | 246     | 50     |
| 895                    | Office and stationery supplies, n.e.s.       | J<br>F | 2 425   | 382              | 351    | 297    | 346       | 302       | 475               | 100<br>55      | 140     | 22     |
| 896                    | Works of art and antiques                    | J<br>F | 390     | 201              | 0      | 3      | 42        | 40        | 86                | 4<br>13        | 14      |        |
| 897                    | Jewellery, goldsmiths' wares                 | J<br>F | 123     | 15               | 39     | 15     | 15        | 13        | 17                | 8<br>12        | 1       | 0      |
| 898                    | Musical instruments and parts                | J<br>F | 4 702   | 1 292            | 856    | 353    | 668       | 563       | 762               | 79<br>181      | 96      | 31     |
| 899                    | Other manufactured goods, n.e.s.             | J<br>F | 5 537   | 1 748            | 917    | 177    | 768       | 743       | 789               | 189<br>201     | 168     | 39     |
| 911                    | Postal packages, n.e.s.                      | J<br>F | 197 221 |                  | 0      |        | 134       | 0         | 196 836           | 251<br>283     |         |        |
| 931                    | Special transactions and commodities, n.e.s. | J<br>F | 11 583  | 11 324           |        |        | 82        | 20        | 0                 | 147<br>73      |         |        |
| 941                    | Zoo animals, dogs, cats and the like         | J<br>F | 101     | 36               | 12     | 7      | 4         | 9         | 32                | 1<br>0         | 0       |        |
| 951                    | Firearms of war and ammunition               | J<br>F | 288     | 16               | 96     | 75     | 6         | 68        | 14                |                | 0       | 23     |
| 961                    | Coin excluding gold, not legal tender        | J<br>F | 19      | 0                |        |        | 1         | 0         | 0                 | 18<br>72       |         |        |
| 971                    | Gold, non-monetary                           | J<br>F | 11      | 4                | 4      | 0      | 1         | 2         | 0                 | 0<br>0         | 0       |        |
| 972                    | Gold coin                                    | J<br>F | 1       | 0                |        | 0      | 0         | 1         |                   |                | 0       |        |
| 980                    | Industrial plant (see NIMEXE)                | J<br>F |         |                  |        |        |           |           |                   |                |         |        |

**import  
INTRA (EUR 10)**
**COMMERCE DE LA CE  
par groupes de la CTCI**

Value in 1000 ECU

Valeurs en 1000 ECU

| SITC<br>CTIC<br>Rev. 2 | Products - Produits                           | 1991   | EUR 10  | Deutsch-<br>land | France | Italia | Nederland | Belg.-Lux | United<br>Kingdom | Ireland        | Danmark | Ελλάδα |
|------------------------|---|--------|---------|------------------|--------|--------|-----------|-----------|-------------------|----------------|---------|--------|
| 843                    | Vêtements dessus femmes, sauf bonneterie      | J<br>F | 145 008 | 43 852           | 16 162 | 2 743  | 33 436    | 26 929    | 15 145            | 4 979<br>7 094 | 1 572   | 190    |
| 844                    | Sous-vêtements, sauf bonneterie               | J<br>F | 12 564  | 2 491            | 1 723  | 433    | 2 766     | 2 813     | 1 220             | 960<br>1 133   | 155     | 3      |
| 845                    | Vêtements dessus bonneterie non élast.        | J<br>F | 173 253 | 75 779           | 27 712 | 2 865  | 32 545    | 19 843    | 8 649             | 4 563<br>4 253 | 1 415   | 82     |
| 846                    | Sous-vêtements de bonneterie                  | J<br>F | 59 110  | 22 222           | 9 802  | 2 264  | 7 847     | 7 859     | 6 111             | 1 895<br>2 210 | 894     | 216    |
| 847                    | Accessoires du vêtement en textile, n.d.a.    | J<br>F | 26 553  | 10 184           | 5 169  | 410    | 3 316     | 3 680     | 2 383             | 869<br>982     | 545     | 17     |
| 848                    | Vêtements en mat. n. textile; coiffures       | J<br>F | 38 111  | 21 492           | 5 231  | 1 538  | 2 922     | 2 894     | 1 971             | 1 249<br>951   | 737     | 77     |
| 851                    | Chaussures                                    | J<br>F | 212 891 | 95 640           | 32 253 | 1 481  | 19 934    | 28 597    | 26 638            | 5 547<br>8 537 | 2 751   | 50     |
| 871                    | Appareils et instruments d'optique            | J<br>F | 16 354  | 5 254            | 2 359  | 5 777  | 619       | 594       | 1 422             | 129<br>88      | 175     | 25     |
| 872                    | Instruments et appareils médico-chirurg.      | J<br>F | 37 679  | 6 145            | 9 121  | 5 170  | 2 975     | 4 547     | 6 586             | 1 075<br>1 169 | 1 440   | 620    |
| 873                    | Compteurs et instruments de mesure            | J<br>F | 6 871   | 1 391            | 1 064  | 1 053  | 1 163     | 778       | 988               | 189<br>296     | 230     | 15     |
| 874                    | Instruments de mesure, vérification, etc.     | J<br>F | 172 437 | 39 850           | 38 677 | 27 854 | 18 392    | 12 220    | 26 913            | 3 271<br>2 853 | 3 824   | 1 436  |
| 881                    | Appareils et équipement photographiques       | J<br>F | 31 172  | 6 896            | 7 345  | 3 053  | 3 841     | 2 029     | 5 897             | 666<br>902     | 1 326   | 119    |
| 882                    | Produits photo- et cinématographiques         | J<br>F | 107 689 | 28 361           | 28 804 | 8 717  | 10 888    | 6 458     | 20 556            | 1 103<br>1 902 | 2 499   | 303    |
| 883                    | Films cinéma, impressionnés et développés     | J<br>F | 4 725   | 1 458            | 1 376  | 177    | 482       | 337       | 542               | 198<br>297     | 175     |        |
| 884                    | Éléments d'optique; articl. de lunetterie     | J<br>F | 18 902  | 3 830            | 2 911  | 2 185  | 3 365     | 1 967     | 3 382             | 282<br>203     | 885     | 115    |
| 885                    | Horlogerie                                    | J<br>F | 21 083  | 3 297            | 5 322  | 2 881  | 2 529     | 1 951     | 4 190             | 383<br>635     | 587     | 143    |
| 892                    | Imprimés                                      | J<br>F | 149 336 | 18 119           | 60 393 | 3 813  | 16 343    | 27 228    | 14 135            | 6 354<br>5 695 | 2 727   | 224    |
| 893                    | Ouvrages, n.d.a., en matières plastiques      | J<br>F | 170 576 | 39 187           | 38 950 | 8 244  | 27 048    | 26 421    | 20 449            | 6 697<br>7 460 | 3 173   | 507    |
| 894                    | Voitures d'enfants, articles de sport, jouets | J<br>F | 64 159  | 14 115           | 15 494 | 4 668  | 7 686     | 5 704     | 11 920            | 2 975<br>2 973 | 1 311   | 286    |
| 895                    | Papeterie, fournitures de bureau              | J<br>F | 18 410  | 2 297            | 3 091  | 3 087  | 2 289     | 1 985     | 4 036             | 571<br>372     | 878     | 176    |
| 896                    | Objets d'art et antiquités                    | J<br>F | 28 112  | 6 823            | 3 629  | 203    | 2 830     | 1 041     | 13 179            | 87<br>323      | 320     |        |
| 897                    | Bijouterie, joaillerie, orfèvrerie            | J<br>F | 24 640  | 5 087            | 3 478  | 1 149  | 3 396     | 3 459     | 7 179             | 649<br>633     | 426     | 17     |
| 898                    | Instruments de musique et accessoires         | J<br>F | 55 001  | 14 038           | 9 164  | 4 763  | 6 848     | 7 257     | 10 364            | 1 016<br>1 086 | 1 393   | 358    |
| 899                    | Autres articles manufacturés, n.d.a.          | J<br>F | 42 962  | 11 464           | 9 486  | 3 601  | 4 989     | 4 938     | 5 381             | 997<br>1 347   | 1 626   | 581    |
| 911                    | Colis postaux non classés ailleurs            | J<br>F | 34 487  |                  | 1 905  |        | 5 452     | 188       | 20 896            | 6 048<br>6 779 |         |        |
| 931                    | Transactions spéciales et articles n.d.a.     | J<br>F | 64 843  | 54 667           |        |        | 163       | 35        | 3 954             | 6 024<br>2 063 |         |        |
| 941                    | Animaux zoo, chiens, chats, similaires        | J<br>F | 1 237   | 245              | 430    | 256    | 66        | 91        | 118               | 20<br>9        | 11      |        |
| 961                    | Armurerie et munitions de guerre              | J<br>F | 1 892   | 296              | 518    | 517    | 96        | 254       | 84                |                | 18      | 109    |
| 961                    | Monnaies non en circul. sauf pièces d'or      | J<br>F | 308     | 161              |        |        | 36        | 27        | 2                 | 82<br>289      |         |        |
| 971                    | Or, non monétaire                             | J<br>F | 45 536  | 3 679            | 22 952 | 2 695  | 7 250     | 7 518     | 696               | 428<br>224     | 318     |        |
| 972                    | Monnaies d'or                                 | J<br>F | 9 692   | 374              |        | 20     | 974       | 8 268     |                   |                | 58      |        |
| 980                    | Ensembles industriels (voir NIMEXE)           | J<br>F |         |                  |        |        |           |           |                   |                |         |        |

EC TRADE  
by SITC groups

import  
EXTRA (EUR 10)

Quantity in 1000 kg

Quantités en 1000 kg

| SITC<br>CITC<br>Rev. 2 | Products - Produits                       | 1981   | EUR 10    | Deutsch-<br>land | France  | Italia  | Nederland | Belg.-Lux | United<br>Kingdom | Ireland          | Danmark | Ἑλλάδα |
|------------------------|---|--------|-----------|------------------|---------|---------|-----------|-----------|-------------------|------------------|---------|--------|
| 001                    | Live animals                              | J<br>F | 21 025    | 1 683            | 2 249   | 16 253  | 11        | 813       | 9                 | 0<br>5           | 5       | 2      |
| 011                    | Meat, fresh, chilled or frozen            | J<br>F | 63 015    | 9 480            | 14 161  | 13 045  | 4 648     | 2 872     | 18 615            |                  | 214     |        |
| 012                    | Meat, salted, dried or smoked             | J<br>F | 629       | 26               | 5       |         | 36        | 0         | 563               |                  |         |        |
| 014                    | Prepared or preserved meat, n.s.s.        | J<br>F | 12 571    | 5 333            | 143     | 1 189   | 630       | 177       | 5 077             | 0                | 17      | 5      |
| 022                    | Milk and cream                            | J<br>F | 757       | 577              | 44      |         | 4         | 8         | 75                |                  | 3       | 46     |
| 023                    | Butter                                    | J<br>F | 15 940    | 5                | 108     | 71      |           |           | 15 756            |                  |         |        |
| 024                    | Cheese and curd                           | J<br>F | 8 254     | 2 156            | 1 146   | 3 394   | 188       | 847       | 401               |                  | 101     | 21     |
| 025                    | Birds' eggs, fresh, preserved             | J<br>F | 187       | 21               | 9       | 107     | 22        | 4         | 24                |                  | 0       |        |
| 034                    | Fish, fresh, chilled or frozen            | J<br>F | 45 468    | 8 252            | 4 750   | 12 713  | 601       | 1 277     | 9 384             | 0<br>0           | 8 384   | 107    |
| 035                    | Fish, dried, salted or smoked             | J<br>F | 4 896     | 621              | 791     | 1 201   | 32        | 35        | 125               | 0                | 957     | 1 134  |
| 036                    | Crustaceans and molluscs, fresh, frozen   | J<br>F | 11 591    | 474              | 3 037   | 5 493   | 381       | 237       | 785               |                  | 1 204   |        |
| 037                    | Fish etc., prepared or preserved          | J<br>F | 18 215    | 2 901            | 5 565   | 1 570   | 736       | 1 483     | 4 911             | 28<br>95         | 642     | 381    |
| 041                    | Wheat and meslin, unmilled                | J<br>F | 443 376   | 920              | 47 541  | 130 273 | 60 907    | 39 410    | 163 474           |                  | 861     |        |
| 042                    | Rice                                      | J<br>F | 44 756    | 2 288            | 5 991   | 5 725   | 21 262    | 6 312     | 2 959             | 20<br>38         | 209     |        |
| 043                    | Barley, unmilled                          | J<br>F | 54 677    |                  |         | 54 677  |           |           |                   |                  |         |        |
| 044                    | Maize (corn), unmilled                    | J<br>F | 727 242   | 183 180          | 26 471  | 85 930  | 93 901    | 161 712   | 173 677           | 18               | 2 353   |        |
| 045                    | Other cereals, unmilled                   | J<br>F | 21 412    | 5 334            | 912     | 1 875   | 8 006     | 1 290     | 3 687             | 19<br>18         | 89      |        |
| 046                    | Meal and flour of wheat                   | J<br>F | 214       | 55               | 12      |         | 145       |           | 2                 |                  |         |        |
| 047                    | Other cereal meals and flours             | J<br>F | 130       | 41               | 25      |         |           | 2         | 62                |                  |         |        |
| 048                    | Preparations of cereals, flour, starches  | J<br>F | 10 187    | 3 881            | 536     | 1 104   | 339       | 500       | 3 105             | 93<br>15         | 579     | 50     |
| 054                    | Vegetables and edible roots               | J<br>F | 759 495   | 236 457          | 113 411 | 23 936  | 240 545   | 62 962    | 75 425            | 3 834<br>4 092   | 2 588   | 335    |
| 056                    | Vegetables, roots, tubers, preserved      | J<br>F | 35 126    | 15 081           | 6 919   | 1 971   | 2 778     | 844       | 6 741             | 67<br>91         | 701     | 24     |
| 057                    | Fruit and nuts, fresh or dried            | J<br>F | 638 151   | 163 237          | 205 230 | 33 040  | 50 442    | 34 183    | 105 970           | 4 674<br>7 030   | 9 376   | 19     |
| 058                    | Prepared or preserved fruit               | J<br>F | 113 871   | 42 615           | 12 467  | 3 335   | 12 355    | 4 875     | 34 004            | 1 228<br>1 301   | 2 870   | 22     |
| 061                    | Sugar and honey                           | J<br>F | 295 261   | 25 733           | 37 965  | 18 292  | 71 862    | 17 599    | 91 810            | 89<br>16 484     | 21 831  |        |
| 062                    | Sugar confectionery, not containing cocoa | J<br>F | 1 765     | 481              | 184     | 161     | 145       | 71        | 537               | 24<br>43         | 162     |        |
| 071                    | Coffee and coffee substitutes             | J<br>F | 111 327   | 36 806           | 24 161  | 17 986  | 14 069    | 6 225     | 7 338             | 29<br>7          | 4 316   | 387    |
| 072                    | Cocoa                                     | J<br>F | 52 724    | 16 298           | 8 460   | 4 598   | 14 578    | 1 689     | 6 929             | 1<br>150         | 112     | 89     |
| 073                    | Chocolate and cocoa preparations          | J<br>F | 2 095     | 551              | 739     | 105     | 11        | 26        | 386               | 27<br>6          | 248     | 2      |
| 074                    | Tea and mate                              | J<br>F | 21 868    | 1 425            | 1 052   | 264     | 1 731     | 81        | 15 322            | 1 859<br>1 117   | 113     | 21     |
| 075                    | Spices                                    | J<br>F | 6 703     | 2 913            | 1 120   | 345     | 851       | 223       | 1 148             | 24<br>19         | 41      | 40     |
| 081                    | Feeding stuff for animals                 | J<br>F | 1 741 429 | 550 415          | 186 498 | 145 489 | 564 980   | 54 742    | 117 805           | 35 911<br>33 784 | 85 569  |        |
| 091                    | Margarine and shortening                  | J<br>F | 1 827     | 174              | 62      | 142     | 1 177     | 33        | 56                |                  | 2       | 183    |
| 098                    | Edible products and preparations n.e.s.   | J<br>F | 10 478    | 3 204            | 2 468   | 365     | 611       | 192       | 3 100             | 105<br>116       | 415     | 18     |
| 111                    | Non-alcoholic beverages, n.e.s.           | J<br>F | 57 227    | 3 595            | 52 641  | 385     | 40        | 27        | 129               | 17<br>2          | 393     |        |
| 112                    | Alcoholic beverages                       | J<br>F | 50 075    | 23 255           | 8 610   | 2 081   | 4 059     | 2 254     | 8 138             | 420<br>110       | 1 258   |        |
| 121                    | Tobacco, unmanufactured and waste         | J<br>F | 31 111    | 4 535            | 4 285   | 3 572   | 6 033     | 1 882     | 9 852             | 660<br>396       | 312     | 0      |
| 122                    | Tobacco, manufactured                     | J<br>F | 551       | 279              | 46      |         | 153       | 12        | 58                | 2<br>1           | 1       |        |

**import  
EXTRA (EUR 10)**
**COMMERCE DE LA CE  
par groupes de la CTCI**

Value in 1000 ECU

Valeurs en 1000 ECU

| SITC<br>CTIC<br>Rev. 2 | Products - Produits                        | 1981   | EUR 10  | Deutsch-<br>land | France | Italia | Nederland | Belg.-Lux | United<br>Kingdom | Ireland        | Danmark | Ελλάδα |
|------------------------|--|--------|---------|------------------|--------|--------|-----------|-----------|-------------------|----------------|---------|--------|
| 001                    | Animaux vivants p. alimentation humaine    | J<br>F | 29 680  | 2 575            | 3 246  | 22 577 | 187       | 655       | 365               | 46<br>230      | 28      | 1      |
| 011                    | Viande etc. frais, réfrigérés, congelés    | J<br>F | 121 297 | 23 141           | 25 045 | 29 256 | 7 909     | 6 069     | 29 371            |                | 506     |        |
| 012                    | Viandes etc. séchés, salés, fumés          | J<br>F | 1 171   | 69               | 42     |        | 55        | 1         | 1 004             |                |         |        |
| 014                    | Préparations et conserves de viande        | J<br>F | 28 424  | 10 063           | 544    | 3 884  | 1 571     | 502       | 11 750            | 6              | 44      | 40     |
| 022                    | Lait et crème de lait                      | J<br>F | 326     | 158              | 50     |        | 5         | 14        | 62                | 6              | 5       | 32     |
| 023                    | Beurre                                     | J<br>F | 35 067  | 9                | 210    | 139    |           |           | 34 709            |                |         |        |
| 024                    | Fromage et caillébotte                     | J<br>F | 23 980  | 5 713            | 3 898  | 10 135 | 313       | 2 663     | 1 085             |                | 124     | 49     |
| 025                    | Œufs d'oiseaux                             | J<br>F | 890     | 105              | 71     | 600    | 21        | 15        | 77                |                | 1       |        |
| 034                    | Poissons frais, réfrigérés, congelés       | J<br>F | 62 173  | 10 740           | 8 924  | 17 580 | 1 193     | 2 023     | 15 451            | 3<br>1         | 6 145   | 114    |
| 035                    | Poissons séchés, salés, fumés              | J<br>F | 11 854  | 1 294            | 1 935  | 4 614  | 79        | 132       | 266               | 4              | 1 480   | 2 050  |
| 038                    | Crustacés frais, réfrigérés, congelés      | J<br>F | 24 917  | 1 459            | 7 397  | 8 612  | 2 001     | 1 060     | 2 478             |                | 1 910   |        |
| 037                    | Poissons, crustacés, préparés ou conservés | J<br>F | 48 524  | 7 529            | 13 410 | 4 306  | 2 182     | 4 300     | 14 155            | 101<br>369     | 2 117   | 424    |
| 041                    | Froment et méteil non moulus               | J<br>F | 85 939  | 164              | 10 526 | 24 000 | 11 248    | 7 118     | 32 723            |                | 160     |        |
| 042                    | Riz  | J<br>F | 16 721  | 907              | 2 045  | 1 642  | 8 299     | 2 113     | 1 573             | 6<br>11        | 136     |        |
| 043                    | Orge non mondée                            | J<br>F | 7 832   |                  |        | 7 832  |           |           |                   |                |         |        |
| 044                    | Mais non moulu                             | J<br>F | 105 529 | 25 366           | 5 688  | 13 670 | 13 108    | 21 930    | 25 329            | 7              | 431     |        |
| 045                    | Autres céréales non moulues                | J<br>F | 4 820   | 1 008            | 293    | 551    | 1 441     | 444       | 1 047             | 9<br>10        | 27      |        |
| 046                    | Semoule et farine de froment               | J<br>F | 62      | 13               | 4      |        | 43        |           | 2                 |                |         |        |
| 047                    | Autres semoules et farines                 | J<br>F | 59      | 19               | 15     |        |           | 1         | 24                |                |         |        |
| 048                    | Préparations de céréales, farines, féculés | J<br>F | 7 773   | 2 666            | 816    | 1 014  | 449       | 334       | 1 717             | 48<br>23       | 601     | 128    |
| 054                    | Légumes, plantes, etc., frais              | J<br>F | 206 608 | 49 994           | 40 324 | 9 525  | 42 271    | 10 741    | 51 144            | 980<br>948     | 1 397   | 232    |
| 056                    | Légumes, racines, etc., conservés          | J<br>F | 32 132  | 14 371           | 6 980  | 2 909  | 2 176     | 723       | 4 366             | 85<br>69       | 490     | 32     |
| 057                    | Fruits frais, secs, sauf oléagineux        | J<br>F | 308 823 | 95 407           | 97 721 | 18 899 | 25 889    | 13 623    | 51 272            | 1 737<br>2 429 | 4 251   | 24     |
| 058                    | Préparations et conserves de fruits        | J<br>F | 72 067  | 26 964           | 6 439  | 1 926  | 7 956     | 3 465     | 22 649            | 782<br>778     | 1 878   | 28     |
| 061                    | Sucres et miel                             | J<br>F | 65 086  | 7 285            | 11 307 | 3 187  | 8 704     | 2 477     | 29 481            | 64<br>2 044    | 2 581   |        |
| 062                    | Confiserie, sucreries, sans cacao          | J<br>F | 3 056   | 1 053            | 352    | 332    | 202       | 200       | 576               | 25<br>56       | 316     |        |
| 071                    | Café et succédanés du café                 | J<br>F | 252 123 | 82 433           | 48 971 | 45 247 | 32 125    | 13 527    | 19 641            | 72<br>19       | 9 021   | 1 086  |
| 072                    | Cacao                                      | J<br>F | 111 262 | 33 678           | 17 059 | 10 757 | 29 979    | 3 925     | 15 517            | 0<br>223       | 200     | 147    |
| 073                    | Chocolat et préparat. aliment. au cacao    | J<br>F | 5 354   | 1 313            | 1 563  | 304    | 28        | 96        | 1 199             | 68<br>17       | 772     | 11     |
| 074                    | Thé et maté                                | J<br>F | 40 558  | 4 327            | 3 649  | 547    | 2 161     | 171       | 25 645            | 3 748<br>2 163 | 215     | 95     |
| 075                    | Épices                                     | J<br>F | 10 810  | 4 192            | 2 529  | 1 039  | 933       | 367       | 1 500             | 43<br>49       | 74      | 113    |
| 081                    | Nourriture pour animaux                    | J<br>F | 324 190 | 98 874           | 40 770 | 27 042 | 95 805    | 10 475    | 26 522            | 7 327<br>6 218 | 17 375  |        |
| 091                    | Margarine, graisses culinaires             | J<br>F | 720     | 63               | 22     | 43     | 457       | 20        | 36                | 3              | 79      |        |
| 098                    | Produits et préparat. aliment., n.d.a.     | J<br>F | 11 839  | 3 494            | 2 750  | 524    | 721       | 325       | 3 335             | 146<br>144     | 520     | 24     |
| 111                    | Boissons non alcooliques, n.d.a.           | J<br>F | 660     | 345              | 19     | 19     | 18        | 16        | 95                | 6<br>1         | 142     |        |
| 112                    | Boissons alcooliques                       | J<br>F | 52 977  | 17 853           | 9 450  | 2 155  | 4 839     | 2 767     | 13 686            | 831<br>198     | 1 396   |        |
| 121                    | Tabacs bruts et déchets                    | J<br>F | 71 075  | 11 031           | 5 784  | 7 232  | 14 040    | 4 041     | 26 552            | 1 489<br>882   | 904     | 2      |
| 122                    | Tabacs fabriqués                           | J<br>F | 3 365   | 610              | 1 380  |        | 509       | 90        | 731               | 36<br>13       | 7       |        |

EC TRADE  
by SITC groups

import  
EXTRA (EUR 10)

Quantity in 1000 kg

Quantités en 1000 kg

| SITC<br>CITC<br>Rev. 2 | Products - Produits                          | 1981   | EUR 10     | Deutsch-<br>land | France    | Italia    | Nederland | Belg.-Lux | United<br>Kingdom | Ireland            | Danmark | Ελλάδα |
|------------------------|--|--------|------------|------------------|-----------|-----------|-----------|-----------|-------------------|--------------------|---------|--------|
| 211                    | Hides, skins (excluding furskins), raw       | J<br>F | 18 778     | 3 934            | 6 367     | 6 568     | 379       | 540       | 710               |                    | 264     | 16     |
| 212                    | Furskins, raws                               | J<br>F | 1 323      | 194              | 90        | 194       | 0         | 70        | 324               |                    | 461     |        |
| 222                    | Seeds for 'soft' fixed vegetable oil         | J<br>F | 1 142 519  | 319 178          | 76 581    | 110 635   | 354 816   | 111 057   | 126 355           | 126<br>18          | 43 771  |        |
| 223                    | Seeds for other fixed vegetable oils         | J<br>F | 43 211     | 14 283           | 5 462     | 884       | 5 248     | 819       | 14 487            |                    | 1 973   | 56     |
| 232                    | Natural rubber latex; rubber, gums           | J<br>F | 60 182     | 18 434           | 19 230    | 8 211     | 2 408     | 2 465     | 8 915             | 268<br>540         | 263     |        |
| 233                    | Synthetic rubber latex, rubber, etc.         | J<br>F | 18 228     | 5 077            | 6 060     | 1 753     | 1 250     | 918       | 2 234             | 393<br>323         | 456     | 87     |
| 244                    | Cork, natural, raw and waste                 | J<br>F | 2 289      | 311              | 805       | 556       | 221       | 57        | 308               |                    | 1       | 15     |
| 245                    | Fuel wood and wood charcoal                  | J<br>F | 11 616     | 3 106            | 1 533     | 4 891     | 1 329     | 231       |                   | 7                  | 719     |        |
| 246                    | Pulpwood, (incl. chips and wood waste)       | J<br>F | 122 082    | 51 407           | 9 702     | 55 306    | 3 044     | 2 080     | 36                |                    | 517     |        |
| 247                    | Other wood, rough or roughly squared         | J<br>F | 331 453    | 64 450           | 90 042    | 145 660   | 16 146    | 5 973     | 6 308             | 238<br>1 222       | 3 444   | 190    |
| 248                    | Wood, simply worked, and sleepers            | J<br>F | 909 176    | 191 827          | 116 953   | 218 297   | 107 264   | 54 738    | 180 289           | 10 393<br>19 549   | 29 307  | 108    |
| 251                    | Pulp and waste paper                         | J<br>F | 587 994    | 196 298          | 126 768   | 115 884   | 49 098    | 37 647    | 52 755            | 2 646<br>4 129     | 6 898   |        |
| 261                    | Silk   | J<br>F | 216        | 18               | 64        | 98        |           |           | 36                |                    |         |        |
| 263                    | Cotton                                       | J<br>F | 73 417     | 27 812           | 21 263    | 15 077    | 107       | 4 314     | 3 258             | 1 068<br>1 000     | 376     | 81     |
| 264                    | Jute and other textile bast fibres           | J<br>F | 11 086     | 1 431            | 2 126     | 32        | 917       | 3 094     | 3 486             |                    |         |        |
| 265                    | Veg. textile fibres, excluding cotton, jute  | J<br>F | 8 780      | 1 481            | 764       | 2 348     | 85        | 826       | 2 993             |                    | 263     |        |
| 266                    | Synthetic fibres for spinning                | J<br>F | 6 220      | 2 189            | 1 153     | 892       | 206       | 702       | 855               | 41<br>23           | 96      | 87     |
| 267                    | Other man-made fibres for spinning           | J<br>F | 12 863     | 3 006            | 1 075     | 3 897     | 1 422     | 794       | 1 869             | 182<br>240         | 263     | 155    |
| 268                    | Wool and other animal hair                   | J<br>F | 36 488     | 5 791            | 13 048    | 7 101     | 990       | 2 659     | 6 499             | 228<br>105         | 103     | 68     |
| 269                    | Old clothing, other text. articles; rags     | J<br>F | 8 086      | 767              | 770       | 5 404     | 547       | 163       | 348               |                    | 62      | 6      |
| 271                    | Fertilizers, crude                           | J<br>F | 991 446    | 195 359          | 389 334   | 87 541    | 150 245   | 141 649   | 395               | 8 876<br>5 020     | 18 047  |        |
| 273                    | Stone, sand and gravel                       | J<br>F | 216 020    | 67 700           | 14 941    | 32 784    | 37 135    | 4 204     | 1 896             | 765<br>87          | 56 593  | 2      |
| 274                    | Sulphur and unroasted iron pyrites           | J<br>F | 206 417    | 24 541           | 42 429    | 80 205    | 19 782    | 39 430    |                   | 17                 | 13      |        |
| 277                    | Natural abrasives, n.e.s.                    | J<br>F | 9 317      | 256              | 137       | 30        | 0         | 0         | 106               |                    | 8 787   | 1      |
| 278                    | Other crude minerals                         | J<br>F | 484 108    | 170 397          | 73 296    | 59 158    | 88 169    | 25 712    | 36 878            | 3 878<br>2 777     | 25 812  | 808    |
| 281                    | Iron ore and concentrates                    | J<br>F | 7 456 685  | 3 658 994        | 803 748   | 1 370 851 | 210 349   | 917 658   | 484 784           |                    | 301     |        |
| 282                    | Iron or steel scrap and waste                | J<br>F | 132 867    | 35 754           | 529       | 90 217    | 680       | 447       | 32                |                    | 5 208   |        |
| 286                    | Ores and concentrates of uranium and thorium | J<br>F | 252        |                  | 252       |           |           |           |                   |                    |         |        |
| 287                    | Base metal ores and concentrates, n.e.s.     | J<br>F | 1 244 115  | 492 577          | 304 127   | 144 121   | 86 165    | 21 897    | 175 287           | 5 230              | 14 711  |        |
| 288                    | Non-ferrous metal waste and scrap            | J<br>F | 70 819     | 31 145           | 3 889     | 8 616     | 16 488    | 8 308     | 1 776             |                    | 797     |        |
| 289                    | Precious metal ores, waste, n.e.s.           | J<br>F | 75         | 10               | 0         | 25        |           | 0         | 40                |                    | 0       |        |
| 291                    | Crude animal materials, n.e.s.               | J<br>F | 27 477     | 7 169            | 6 420     | 5 053     | 1 192     | 612       | 5 622             | 10<br>3            | 2 399   | 0      |
| 292                    | Crude vegetable materials, n.e.s.            | J<br>F | 32 506     | 7 903            | 5 462     | 7 049     | 5 274     | 1 382     | 3 818             | 837<br>380         | 606     | 176    |
| 322                    | Coal, lignite and peat                       | J<br>F | 4 954 850  | 851 586          | 1 316 184 | 1 093 359 | 395 593   | 739 790   | 467 723           | 87 235<br>94 994   | 3 400   |        |
| 323                    | Briquettes, coke, semi-coke                  | J<br>F | 38 433     | 9 683            | 344       | 215       | 1 935     | 18 199    | 14                |                    | 7 745   | 296    |
| 333                    | Petroleum oils, crude                        | J<br>F | 28 911 470 | 5 058 152        | 8 566 215 | 5 699 778 | 3 354 881 | 2 716 706 | 3 102 941         | 143 947<br>155 949 | 289 059 |        |
| 334                    | Petroleum products, refined                  | J<br>F | 4 693 152  | 612 845          | 615 070   | 982 061   | 897 448   | 262 064   | 866 668           | 52 787<br>12 486   | 404 200 | 9      |
| 335                    | Residual petroleum products, n.e.s.          | J<br>F | 446 734    | 119 197          | 118 130   | 36 714    | 79 507    | 15 149    | 75 734            | 4                  | 2 277   | 22     |



**import  
EXTRA (EUR 10)**
**COMMERCE DE LA CE  
par groupes de la CTCl**

Value in 1000 ECU

Valeurs en 1000 ECU

| SITC<br>CTC<br>Rev. 2 | Products - Produits                             | 1981   | EUR 10    | Deutsch-<br>land | France    | Italia    | Nederland | Belg.-Lux | United<br>Kingdom | Ireland          | Danmark | Ελλάδα |
|-----------------------|---|--------|-----------|------------------|-----------|-----------|-----------|-----------|-------------------|------------------|---------|--------|
| 211                   | Cuir et peaux brutes, sauf pelleteries          | J<br>F | 29 612    | 3 014            | 9 839     | 13 181    | 363       | 809       | 2 119             |                  | 271     | 16     |
| 212                   | Pelleteries brutes                              | J<br>F | 141 489   | 18 726           | 5 572     | 15 163    | 18        | 276       | 30 909            |                  | 70 826  |        |
| 222                   | Fruits oléagineux pour extract. d'huiles douces | J<br>F | 300 174   | 78 451           | 23 881    | 28 814    | 91 863    | 27 591    | 37 098            | 127<br>33        | 12 349  |        |
| 223                   | Fruits oléagineux pour extract. d'autres huiles | J<br>F | 12 560    | 4 220            | 1 696     | 362       | 988       | 261       | 4 442             |                  | 550     | 41     |
| 232                   | Caoutchouc naturel                              | J<br>F | 86 889    | 19 826           | 22 395    | 8 717     | 2 577     | 2 476     | 10 317            | 324<br>710       | 267     |        |
| 233                   | Caoutchouc synthétique                          | J<br>F | 19 024    | 5 548            | 5 796     | 1 460     | 1 005     | 1 123     | 3 103             | 267<br>246       | 638     | 84     |
| 244                   | Liège brut et déchets                           | J<br>F | 1 702     | 322              | 564       | 512       | 81        | 23        | 152               | 6                | 35      | 7      |
| 245                   | Bois chauffage, charbon de bois                 | J<br>F | 1 832     | 625              | 317       | 341       | 372       | 54        |                   | 7                | 116     |        |
| 246                   | Bois de trituration                             | J<br>F | 7 165     | 1 733            | 430       | 4 664     | 225       | 79        | 6                 |                  | 28      |        |
| 247                   | Autres bois bruts ou simplement équarris        | J<br>F | 60 400    | 15 662           | 18 047    | 20 103    | 2 975     | 1 821     | 1 397             | 66<br>293        | 287     | 42     |
| 248                   | Bois simplement travaillés, traverses           | J<br>F | 280 313   | 61 510           | 38 292    | 61 553    | 34 992    | 15 764    | 55 375            | 3 381<br>6 007   | 9 390   | 36     |
| 251                   | Pâtes à papier et déchets de papier             | J<br>F | 249 555   | 77 203           | 48 681    | 40 429    | 17 827    | 16 160    | 45 863            | 1 162<br>1 688   | 2 210   |        |
| 261                   | Soie  | J<br>F | 2 423     | 152              | 1 249     | 726       |           |           | 296               |                  |         |        |
| 263                   | Coton   | J<br>F | 93 576    | 33 870           | 26 846    | 22 315    | 50        | 6 331     | 1 807             | 1 641<br>1 535   | 627     | 88     |
| 264                   | Jute et autres fibres libériennes               | J<br>F | 3 594     | 467              | 501       | 21        | 203       | 789       | 1 513             |                  |         |        |
| 265                   | Fibres végétales (sauf coton, jute)             | J<br>F | 4 008     | 486              | 353       | 1 121     | 39        | 385       | 1 508             |                  | 116     |        |
| 268                   | Fibres synthétiques pour filage                 | J<br>F | 9 338     | 3 127            | 1 596     | 1 212     | 276       | 1 217     | 1 590             | 85<br>34         | 133     | 122    |
| 267                   | Aut. fibres synthétiques et artif., déchets     | J<br>F | 11 480    | 2 735            | 1 161     | 2 302     | 1 366     | 765       | 2 460             | 93<br>95         | 438     | 160    |
| 268                   | Laines et poils fins ou grossiers               | J<br>F | 114 325   | 19 389           | 34 871    | 27 108    | 2 294     | 7 289     | 22 063            | 665<br>256       | 314     | 352    |
| 269                   | Friperie, drilles et chiffons                   | J<br>F | 3 734     | 256              | 540       | 2 303     | 268       | 93        | 206               |                  | 64      | 4      |
| 271                   | Engrais bruts                                   | J<br>F | 46 477    | 9 912            | 19 358    | 4 205     | 6 391     | 7 298     | 47                | 448<br>246       | 818     |        |
| 273                   | Pierres, sables et graviers                     | J<br>F | 9 784     | 1 810            | 1 449     | 4 194     | 844       | 507       | 165               | 90<br>13         | 723     | 2      |
| 274                   | Soufre et pyrites de fer non grillées           | J<br>F | 14 612    | 1 116            | 3 875     | 5 444     | 1 711     | 2 462     |                   | 4                | 1       |        |
| 277                   | Abrasifs naturels (y compr. diem. indust.)      | J<br>F | 7 912     | 1 131            | 931       | 972       | 126       | 4 398     | 47                | 1                | 305     | 2      |
| 278                   | Autres produits minéraux bruts                  | J<br>F | 64 241    | 20 344           | 9 554     | 8 169     | 13 139    | 6 108     | 5 752             | 650<br>424       | 1 371   | 154    |
| 281                   | Minerais de fer et concentrés                   | J<br>F | 144 353   | 74 933           | 14 707    | 24 545    | 3 185     | 16 878    | 10 055            |                  | 50      |        |
| 282                   | Ferrailles de fonte, de fer ou d'acier          | J<br>F | 12 719    | 2 872            | 271       | 8 781     | 82        | 253       | 62                |                  | 408     |        |
| 286                   | Minerais d'uranium, de thorium                  | J<br>F | 102       |                  | 102       |           |           |           |                   |                  |         |        |
| 287                   | Minerais de métaux communs, n.d.a.              | J<br>F | 226 545   | 78 317           | 48 899    | 14 123    | 25 240    | 11 677    | 48 243            | 113              | 933     |        |
| 288                   | Déchets de métaux non ferreux                   | J<br>F | 52 454    | 13 733           | 1 124     | 3 966     | 2 073     | 24 232    | 6 879             |                  | 425     |        |
| 289                   | Minerais des métaux précieux, déchets           | J<br>F | 23 473    | 1 858            | 694       | 255       |           | 620       | 20 122            |                  | 24      |        |
| 291                   | Matières brutes d'origine animale, n.d.a.       | J<br>F | 35 697    | 15 859           | 5 850     | 4 934     | 2 411     | 459       | 3 511             | 77<br>53         | 2 595   | 1      |
| 292                   | Matières brutes d'origine végétale, n.d.a.      | J<br>F | 63 548    | 20 333           | 8 108     | 8 771     | 11 795    | 1 876     | 8 920             | 1 896<br>1 179   | 1 707   | 142    |
| 322                   | Houilles, lignites et tourbe                    | J<br>F | 229 024   | 34 003           | 61 576    | 53 114    | 19 198    | 29 838    | 24 519            | 6 496<br>7 154   | 280     |        |
| 323                   | Briquettes, coques et semi-coques               | J<br>F | 2 170     | 524              | 16        | 16        | 83        | 987       | 4                 |                  | 495     | 45     |
| 333                   | Huiles brutes de pétrole                        | J<br>F | 5 794 670 | 1 078 522        | 1 724 779 | 1 109 091 | 686 336   | 506 867   | 610 373           | 25 862<br>31 874 | 53 040  |        |
| 334                   | Produits raffinés du pétrole                    | J<br>F | 1 065 979 | 142 743          | 134 726   | 194 153   | 225 423   | 53 111    | 221 607           | 8 412<br>1 946   | 85 888  | 16     |
| 335                   | Produits résiduels du pétrole                   | J<br>F | 63 265    | 18 622           | 10 105    | 9 355     | 11 340    | 1 965     | 11 475            | 4                | 385     | 14     |

Quantity in 1000 kg

Quantités en 1000 kg

| SITC<br>CTC<br>Rev. 2 | Products - Produits                         | 1981   | EUR 10    | Deutsch-<br>land | France | Italia  | Nederland | Belg.-Lux | United<br>Kingdom | Ireland          | Danmark | Ελλάδα |
|-----------------------|---|--------|-----------|------------------|--------|---------|-----------|-----------|-------------------|------------------|---------|--------|
| 341                   | Gas, natural and manufactured               | J<br>F | 1 539 009 | 23 468           | 90 096 | 416 347 | 104 226   | 174 772   | 727 813           |                  | 2 267   |        |
| 351                   | Electric current                            | J<br>F | 0         | 0                | 0      |         |           | 0         |                   |                  | 0       |        |
| 411                   | Animal oils and fats                        | J<br>F | 71 870    | 21 205           | 1 756  | 453     | 26 531    | 5 063     | 14 312            |                  | 466     | 84     |
| 423                   | Fixed vegetable oils, 'soft'                | J<br>F | 38 316    | 6 614            | 17 379 | 2 772   | 4 713     | 4 310     | 1 263             | 1 263<br>167     | 2       |        |
| 424                   | Other fixed vegetable oils                  | J<br>F | 114 969   | 31 696           | 13 287 | 5 035   | 44 425    | 3 897     | 15 457            | 731<br>651       | 440     | 1      |
| 431                   | Processed animal and vegetable oils, etc.   | J<br>F | 15 304    | 8 158            | 960    | 213     | 2 444     | 222       | 2 988             | 1                | 316     | 2      |
| 511                   | Hydrocarbons, n.e.s. derivatives            | J<br>F | 156 255   | 43 257           | 11 105 | 33 199  | 39 484    | 11 194    | 16 315            | 14<br>16         | 1 660   | 27     |
| 512                   | Alcohols, phenols, etc.                     | J<br>F | 47 393    | 9 790            | 2 569  | 8 784   | 14 866    | 3 068     | 7 069             | 10<br>23         | 739     | 486    |
| 513                   | Carboxylic acids, etc.                      | J<br>F | 16 215    | 2 877            | 2 475  | 2 279   | 3 490     | 3 197     | 1 081             | 61<br>134        | 725     | 30     |
| 514                   | Nitrogen function compounds                 | J<br>F | 24 725    | 7 414            | 3 171  | 6 072   | 4 157     | 2 342     | 1 336             | 52<br>15         | 177     | 4      |
| 515                   | Organo-inorganic compounds, etc.            | J<br>F | 7 972     | 2 285            | 2 266  | 795     | 1 007     | 776       | 739               | 25<br>31         | 75      | 4      |
| 516                   | Other organic chemicals                     | J<br>F | 9 966     | 2 161            | 1 109  | 1 633   | 1 591     | 1 203     | 1 643             | 53<br>51         | 230     | 343    |
| 522                   | Inorganic chemical elements, oxides, etc.   | J<br>F | 162 442   | 19 766           | 36 666 | 85 934  | 5 382     | 918       | 4 242             | 1 222<br>72      | 8 311   | 1      |
| 523                   | Other inorganic chemicals                   | J<br>F | 72 657    | 15 730           | 7 154  | 18 483  | 6 576     | 3 218     | 11 267            | 217<br>281       | 9 022   | 1 001  |
| 524                   | Radio-active and associated materials       | J<br>F | 2 279     | 896              | 733    | 630     | 20        | 0         |                   | 0<br>0           | 0       |        |
| 531                   | Synthetic dyes, natural indigo, etc.        | J<br>F | 2 371     | 692              | 265    | 449     | 222       | 228       | 378               | 14<br>9          | 59      | 64     |
| 532                   | Dyeing, tanning extracts, etc.              | J<br>F | 3 040     | 619              | 355    | 444     | 842       | 31        | 678               | 37               | 23      | 11     |
| 533                   | Pigments, paints, varnishes, etc.           | J<br>F | 9 842     | 3 249            | 1 513  | 1 181   | 723       | 331       | 1 962             | 49<br>67         | 789     | 45     |
| 541                   | Medicine and pharmaceutical products        | J<br>F | 3 771     | 1 214            | 581    | 243     | 467       | 318       | 601               | 42<br>7          | 275     | 30     |
| 551                   | Essent. oils, perfume and flavour materials | J<br>F | 1 831     | 575              | 600    | 90      | 124       | 49        | 325               | 34<br>36         | 24      | 10     |
| 553                   | Perfumery, cosmetics, toilet preparations   | J<br>F | 1 695     | 562              | 254    | 198     | 121       | 26        | 300               | 1<br>5           | 227     | 6      |
| 554                   | Soaps, polishing and scour. preparations    | J<br>F | 11 759    | 2 820            | 3 691  | 2 005   | 978       | 393       | 999               | 19<br>32         | 840     | 14     |
| 562                   | Fertilizers, manufactured                   | J<br>F | 442 336   | 158 857          | 59 181 | 47 083  | 26 386    | 50 402    | 26 040            | 15 631<br>36 956 | 58 776  |        |
| 572                   | Explosives, pyrotechnic products            | J<br>F | 553       | 268              | 188    | 42      | 31        | 12        |                   | 1                | 8       | 4      |
| 582                   | Products of condensation, etc.              | J<br>F | 24 826    | 11 154           | 3 060  | 1 558   | 2 658     | 1 267     | 2 340             | 224<br>141       | 2 501   | 64     |
| 583                   | Products of polymerization, etc.            | J<br>F | 93 343    | 33 340           | 11 447 | 12 214  | 6 452     | 5 370     | 11 379            | 299<br>213       | 11 641  | 1 201  |
| 584                   | Cellulose derivatives, etc.                 | J<br>F | 5 158     | 668              | 514    | 947     | 267       | 1 236     | 1 384             | 5<br>12          | 106     | 31     |
| 585                   | Other artificial resins, plastic materials  | J<br>F | 1 407     | 505              | 244    | 275     | 239       | 22        | 35                | 34<br>34         | 51      | 2      |
| 591                   | Disinfectants, insecticides, etc.           | J<br>F | 4 326     | 2 171            | 880    | 445     | 462       | 80        | 145               | 9<br>1           | 139     | 5      |
| 592                   | Starches, inulin, gluten, etc.              | J<br>F | 3 839     | 1 117            | 724    | 185     | 510       | 335       | 671               | 9<br>23          | 260     | 8      |
| 598                   | Miscellaneous chemical products, n.e.s.     | J<br>F | 71 886    | 19 093           | 8 858  | 7 877   | 10 392    | 3 865     | 18 521            | 356<br>916       | 3 226   | 96     |
| 600                   | Industrial plant (see NIMEXE)               | J<br>F |           |                  |        |         |           |           |                   |                  |         |        |
| 601                   | Industrial plant of 658, 679, 699, 79       | J<br>F |           |                  |        |         |           |           |                   |                  |         |        |
| 602                   | Industrial plant of 661                     | J<br>F |           |                  |        |         |           |           |                   |                  |         |        |
| 603                   | Industrial plant (see NIMEXE)               | J<br>F |           |                  |        |         |           |           |                   |                  |         |        |
| 604                   | Industrial plant (see NIMEXE)               | J<br>F |           |                  |        |         |           |           |                   |                  |         |        |
| 605                   | Industrial plant (see NIMEXE)               | J<br>F |           |                  |        |         |           |           |                   |                  |         |        |
| 606                   | Industrial plant (see NIMEXE)               | J<br>F |           |                  |        |         |           |           |                   |                  |         |        |

**import  
EXTRA (EUR 10)**
**COMMERCE DE LA CE  
par groupes de la CTCI**

Value in 1000 ECU

Valeurs en 1000 ECU

| SITC<br>CTIC<br>Rev. 2 | Products - Produits                         | 1981   | EUR 10  | Deutsch-<br>land | France | Italia | Nederland | Belg.-Lux | United<br>Kingdom | Ireland        | Danmark | 'Ελλάδα |
|------------------------|---|--------|---------|------------------|--------|--------|-----------|-----------|-------------------|----------------|---------|---------|
| 341                    | Gaz naturels, gaz manufacturés              | J<br>F | 280 125 | 5 997            | 25 224 | 67 915 | 24 638    | 26 393    | 109 378           |                | 580     |         |
| 351                    | Énergie électrique                          | J<br>F | 32 538  | 24 163           | 1 421  |        |           | 73        |                   |                | 6 881   |         |
| 411                    | Huiles et graisses animales                 | J<br>F | 24 738  | 7 152            | 688    | 232    | 9 699     | 1 696     | 5 080             | 37             | 155     | 34      |
| 423                    | Huiles végétales fixes douces               | J<br>F | 30 678  | 3 793            | 16 020 | 2 632  | 3 184     | 3 633     | 860               | 564<br>145     | 2       |         |
| 424                    | Autres huiles végétales fixes               | J<br>F | 55 684  | 15 287           | 7 206  | 3 330  | 20 062    | 1 880     | 7 364             | 345<br>346     | 209     | 1       |
| 431                    | Huiles et graisses élaborées                | J<br>F | 6 410   | 3 195            | 547    | 245    | 880       | 138       | 1 229             | 1              | 167     | 8       |
| 511                    | Hydrocarbures et dérivés halogénés, etc.    | J<br>F | 66 847  | 16 795           | 6 526  | 12 659 | 16 198    | 5 297     | 7 437             | 77<br>10       | 646     | 12      |
| 512                    | Alcools, phénols, dérivés halogénés, etc.   | J<br>F | 20 860  | 4 189            | 3 118  | 2 681  | 6 213     | 1 391     | 2 405             | 68<br>90       | 472     | 123     |
| 513                    | Acides carboxyliques, etc.                  | J<br>F | 20 339  | 3 597            | 6 514  | 1 876  | 3 085     | 2 358     | 2 082             | 111<br>267     | 672     | 44      |
| 514                    | Composés à fonctions azotées                | J<br>F | 47 133  | 10 586           | 11 845 | 7 312  | 5 475     | 3 602     | 7 407             | 338<br>201     | 517     | 51      |
| 515                    | Composés organo-minér., hétérocycliques     | J<br>F | 57 453  | 17 062           | 18 027 | 8 980  | 4 360     | 4 005     | 3 724             | 486<br>2 784   | 759     | 50      |
| 516                    | Autres produits chimiques organiques        | J<br>F | 17 505  | 4 502            | 5 036  | 2 081  | 1 729     | 1 053     | 2 347             | 416<br>408     | 196     | 145     |
| 522                    | Produits chimiques inorganiques             | J<br>F | 45 542  | 7 519            | 8 939  | 15 965 | 2 624     | 1 733     | 7 551             | 162<br>46      | 1 046   | 3       |
| 523                    | Autres produits chimiques inorganiques      | J<br>F | 30 090  | 7 690            | 5 269  | 4 291  | 2 420     | 1 635     | 6 064             | 211<br>192     | 2 163   | 347     |
| 524                    | Matières radio-actives et associés          | J<br>F | 160 983 | 89 057           | 71 538 | 213    | 79        | 15        |                   | 6<br>6         | 75      |         |
| 531                    | Color. org. synthétiques, indigo nat., etc. | J<br>F | 22 953  | 6 967            | 5 338  | 3 717  | 1 282     | 1 513     | 3 363             | 27<br>36       | 477     | 289     |
| 532                    | Extraits pour teinture, tannage, etc.       | J<br>F | 1 812   | 427              | 226    | 290    | 387       | 9         | 404               |                | 22      | 21      |
| 533                    | Pigments, peintures, vernis, etc.           | J<br>F | 16 921  | 4 539            | 2 309  | 1 587  | 1 724     | 1 005     | 4 246             | 247<br>338     | 1 115   | 147     |
| 541                    | Produits médicaux et pharmaceutiques        | J<br>F | 119 460 | 44 013           | 19 633 | 14 404 | 9 817     | 11 416    | 12 537            | 595<br>175     | 5 753   | 1 092   |
| 551                    | Huiles essentielles et produits aromatiques | J<br>F | 17 666  | 4 003            | 6 954  | 667    | 939       | 383       | 4 255             | 185<br>1 080   | 214     | 66      |
| 553                    | Parfumerie et produits de beauté            | J<br>F | 8 346   | 2 477            | 1 099  | 981    | 749       | 169       | 2 076             | 14<br>40       | 764     | 17      |
| 554                    | Savons; produits d'entretien                | J<br>F | 11 471  | 2 898            | 3 081  | 1 439  | 1 240     | 596       | 1 302             | 26<br>53       | 851     | 38      |
| 562                    | Engrais manufacturés                        | J<br>F | 67 940  | 22 771           | 7 499  | 6 155  | 3 391     | 4 826     | 3 197             | 1 834<br>6 521 | 8 267   |         |
| 572                    | Explosifs et articles de pyrotechnie        | J<br>F | 1 483   | 750              | 328    | 135    | 58        | 43        |                   | 26             | 135     | 34      |
| 582                    | Produits de condensation, etc.              | J<br>F | 37 479  | 12 479           | 4 914  | 2 610  | 6 530     | 2 577     | 5 720             | 198<br>205     | 2 372   | 79      |
| 583                    | Produits de polymérisation, etc.            | J<br>F | 89 312  | 29 996           | 11 053 | 9 409  | 6 920     | 6 619     | 14 862            | 617<br>705     | 9 097   | 739     |
| 584                    | Cellulose, dérivés chimiques de cellulose   | J<br>F | 10 156  | 1 495            | 1 699  | 1 518  | 656       | 1 596     | 2 907             | 16<br>34       | 167     | 102     |
| 585                    | Autres résines artificielles et mat. plast. | J<br>F | 4 209   | 1 593            | 860    | 561    | 670       | 100       | 125               | 101<br>90      | 198     | 1       |
| 591                    | Désinfectants, insecticides, etc.           | J<br>F | 13 336  | 6 035            | 2 517  | 1 247  | 2 236     | 336       | 632               | 22<br>3        | 302     | 8       |
| 592                    | Amidons, gluten, colles, etc.               | J<br>F | 6 875   | 2 030            | 1 476  | 388    | 641       | 433       | 1 294             | 51<br>55       | 528     | 38      |
| 598                    | Produits chimiques divers, n.d.a.           | J<br>F | 77 737  | 15 527           | 11 792 | 7 415  | 12 463    | 16 118    | 11 247            | 1 466<br>1 734 | 1 460   | 249     |
| 600                    | Ensembles industriels (voir NIMEXE)         | J<br>F |         |                  |        |        |           |           |                   |                |         |         |
| 601                    | Ensembles industriels de 658, 679, 699.79   | J<br>F |         |                  |        |        |           |           |                   |                |         |         |
| 602                    | Ensembles industriels de 661                | J<br>F |         |                  |        |        |           |           |                   |                |         |         |
| 603                    | Ensembles industriels (voir NIMEXE)         | J<br>F |         |                  |        |        |           |           |                   |                |         |         |
| 604                    | Ensembles industriels (voir NIMEXE)         | J<br>F |         |                  |        |        |           |           |                   |                |         |         |
| 605                    | Ensembles industriels (voir NIMEXE)         | J<br>F |         |                  |        |        |           |           |                   |                |         |         |
| 606                    | Ensembles industriels (voir NIMEXE)         | J<br>F |         |                  |        |        |           |           |                   |                |         |         |

Quantity in 1000 kg

Quantités en 1000 kg

| SITC<br>CTC<br>Rev. 2 | Products - Produits                         | 1981   | EUR 10  | Deutsch-<br>land | France | Italia | Nederland | Belg.-Lux | United<br>Kingdom | Ireland         | Danmark | Ελλάδα |
|-----------------------|---|--------|---------|------------------|--------|--------|-----------|-----------|-------------------|-----------------|---------|--------|
| 607                   | Industrial plant of 69                      | J<br>F |         |                  |        |        |           |           |                   |                 |         |        |
| 611                   | Leather                                     | J<br>F | 8 435   | 1 284            | 1 121  | 3 867  | 690       | 32        | 1 288             | 38<br>26        | 115     | 0      |
| 612                   | Manufactures of leather, n.e.s.             | J<br>F | 1 469   | 503              | 412    | 27     | 92        | 44        | 273               | 25<br>15        | 92      | 1      |
| 613                   | Furskins, tanned or dressed                 | J<br>F | 518     | 177              | 101    | 148    | 2         | 17        | 41                | 0<br>0          | 28      | 6      |
| 621                   | Materials of rubber                         | J<br>F | 5 760   | 1 846            | 1 360  | 276    | 407       | 191       | 1 110             | 44<br>42        | 495     | 31     |
| 625                   | Rubber tyres, tyre cases, etc.              | J<br>F | 17 042  | 5 838            | 2 020  | 2 792  | 1 602     | 866       | 2 577             | 297<br>71       | 991     | 59     |
| 628                   | Articles of rubber, n.e.s.                  | J<br>F | 2 926   | 1 123            | 397    | 336    | 259       | 166       | 461               | 36<br>50        | 115     | 33     |
| 633                   | Cork manufactures                           | J<br>F | 3 236   | 740              | 1 406  | 402    | 164       | 77        | 334               | 22              | 73      | 18     |
| 634                   | Veneers, reconstituted wood, etc, n.e.s.    | J<br>F | 264 010 | 46 560           | 15 311 | 24 790 | 26 139    | 25 412    | 112 466           | 3 378<br>2 367  | 9 954   |        |
| 635                   | Wood manufactures, n.e.s.                   | J<br>F | 31 881  | 13 172           | 4 288  | 1 693  | 2 167     | 527       | 7 469             | 718<br>432      | 835     | 714    |
| 641                   | Paper and paperboard                        | J<br>F | 731 629 | 222 238          | 95 997 | 44 579 | 81 793    | 36 563    | 183 200           | 13 855<br>8 184 | 51 401  | 2 003  |
| 642                   | Articles of paper, pulp, paperboard         | J<br>F | 35 347  | 10 155           | 4 755  | 2 091  | 2 881     | 1 409     | 6 679             | 685<br>499      | 6 462   | 230    |
| 651                   | Textile yarn                                | J<br>F | 35 957  | 10 306           | 4 759  | 4 133  | 1 401     | 7 184     | 6 295             | 565<br>551      | 1 285   | 48     |
| 652                   | Cotton fabrics, woven, excl. spec. fabrics  | J<br>F | 23 491  | 3 185            | 4 311  | 3 157  | 2 115     | 951       | 8 492             | 211<br>256      | 953     | 106    |
| 653                   | Synthetic fabrics, woven, excl. spec. fabr. | J<br>F | 11 355  | 1 918            | 1 521  | 2 019  | 744       | 508       | 4 085             | 268<br>241      | 163     | 129    |
| 654                   | Other woven textile fabrics                 | J<br>F | 5 218   | 884              | 311    | 278    | 187       | 1 590     | 1 739             | 52<br>96        | 151     | 26     |
| 655                   | Knitted or crocheted fabrics                | J<br>F | 1 781   | 408              | 347    | 131    | 201       | 27        | 617               | 18<br>10        | 43      | 1      |
| 656                   | Tulle, lace, embroidery, etc.               | J<br>F | 1 066   | 324              | 217    | 108    | 62        | 32        | 215               | 15<br>15        | 90      | 3      |
| 657                   | Special textile fabrics, etc.               | J<br>F | 8 854   | 2 453            | 2 182  | 1 054  | 555       | 369       | 1 663             | 164<br>96       | 271     | 143    |
| 658                   | Made-up textile articles, n.e.s.            | J<br>F | 19 777  | 5 123            | 2 474  | 1 258  | 3 319     | 3 683     | 3 091             | 215<br>89       | 543     | 71     |
| 659                   | Floor coverings, etc.                       | J<br>F | 10 653  | 4 127            | 866    | 665    | 863       | 511       | 3 287             | 59<br>4         | 267     | 8      |
| 661                   | Lime, cement, building materials            | J<br>F | 36 376  | 14 233           | 10 778 | 2 353  | 1 373     | 2 781     | 2 464             | 1 181<br>55     | 1 125   | 88     |
| 662                   | Clay and refractory construction materials  | J<br>F | 58 499  | 24 304           | 17 696 | 5 375  | 5 098     | 1 961     | 1 834             | 191<br>214      | 1 670   | 350    |
| 663                   | Mineral manufactures, n.e.s.                | J<br>F | 23 148  | 8 133            | 4 150  | 3 794  | 1 162     | 1 302     | 3 012             | 755<br>350      | 649     | 169    |
| 664                   | Glass                                       | J<br>F | 34 404  | 8 797            | 3 239  | 8 270  | 2 950     | 405       | 7 622             | 588<br>414      | 2 235   | 288    |
| 665                   | Glassware                                   | J<br>F | 28 258  | 9 185            | 7 879  | 2 140  | 534       | 3 364     | 3 560             | 35<br>6         | 1 472   | 89     |
| 666                   | Pottery                                     | J<br>F | 8 629   | 2 244            | 1 803  | 1 375  | 1 188     | 548       | 983               | 79<br>43        | 328     | 81     |
| 667                   | Pearls, precious and semi-precious stones   | J<br>F | 150     | 127              | 0      | 20     | 2         | 0         | 1                 | 0<br>0          | 0       |        |
| 670                   | Industrial plant (see NIMEXE)               | J<br>F |         |                  |        |        |           |           |                   |                 |         |        |
| 671                   | Pig etc. iron, ferro-alloys                 | J<br>F | 120 584 | 38 919           | 32 568 | 24 451 | 5 852     | 7 712     | 5 786             | 21              | 4 967   | 329    |
| 672                   | Ingots, primary forms, of iron or steel     | J<br>F | 181 046 | 64 907           | 14 526 | 72 520 | 5 468     | 4 476     | 896               | 15<br>3         | 12 513  | 5 725  |
| 673                   | Iron and steel bars, rods, angles, etc.     | J<br>F | 158 806 | 81 071           | 19 697 | 15 369 | 8 209     | 3 438     | 21 886            | 839<br>1 753    | 6 063   | 2 204  |
| 674                   | Iron and steel universals, plates, sheets   | J<br>F | 230 567 | 90 549           | 27 362 | 38 369 | 9 365     | 9 788     | 36 648            | 6<br>1 700      | 17 307  | 1 193  |
| 675                   | Hoop and strip, of iron or steel            | J<br>F | 14 376  | 7 797            | 1 526  | 296    | 384       | 431       | 851               | 1 149<br>92     | 978     | 964    |
| 676                   | Rails and railway track material            | J<br>F | 155     | 125              | 23     |        |           | 1         | 6                 | 1               | 0       |        |
| 677                   | Iron and steel wire, excluding wire rod     | J<br>F | 9 623   | 5 355            | 1 846  | 1 447  | 158       | 22        | 576               | 10              | 419     |        |
| 678                   | Tubes, pipes, fittings, of iron and steel   | J<br>F | 51 617  | 20 264           | 6 868  | 4 758  | 5 014     | 2 174     | 8 692             | 76<br>479       | 3 595   | 176    |
| 679                   | Iron and steel castings, rough forgings     | J<br>F | 3 356   | 1 456            | 665    | 313    | 110       | 249       | 359               | 68<br>1         | 136     |        |

**import  
EXTRA (EUR 10)**
**COMMERCE DE LA CE  
par groupes de la CTCI**

Value in 1000 ECU

Valeurs en 1000 ECU

| SITC<br>CTIC<br>Rev. 2 | Products - Produits                         | 1981   | EUR 10  | Deutsch-<br>land | France | Italia | Nederland | Belg.-Lux | United<br>Kingdom | Ireland        | Danmark | Ελλάδα |
|------------------------|---|--------|---------|------------------|--------|--------|-----------|-----------|-------------------|----------------|---------|--------|
| 607                    | Ensembles industriels de 69                 | J<br>F |         |                  |        |        |           |           |                   |                |         |        |
| 611                    | Cuirs et peaux, préparés                    | J<br>F | 48 172  | 11 582           | 7 974  | 13 548 | 3 482     | 395       | 7 719             | 381<br>237     | 1 102   | 9      |
| 612                    | Articles manufacturés en cuir, n.d.a.       | J<br>F | 12 287  | 4 743            | 3 587  | 395    | 411       | 314       | 1 324             | 97<br>55       | 1 413   | 3      |
| 613                    | Pelletteries tannées ou apprêtées           | J<br>F | 18 334  | 7 584            | 2 914  | 4 116  | 94        | 194       | 1 502             | 14<br>6        | 1 344   | 692    |
| 621                    | Produits en caoutchouc                      | J<br>F | 11 377  | 3 483            | 2 546  | 736    | 1 018     | 466       | 1 930             | 205<br>228     | 872     | 119    |
| 625                    | Pneumatiques, chambres à air, etc.          | J<br>F | 41 495  | 13 857           | 5 437  | 5 729  | 4 126     | 2 356     | 6 632             | 762<br>214     | 2 463   | 133    |
| 628                    | Ouvrages en caoutchouc, n.d.a.              | J<br>F | 15 074  | 5 694            | 2 533  | 1 314  | 1 141     | 732       | 2 669             | 194<br>241     | 634     | 163    |
| 633                    | Ouvrages en liège                           | J<br>F | 9 702   | 2 463            | 4 533  | 936    | 293       | 256       | 877               | 17             | 230     | 97     |
| 634                    | Piecages, bois artificiels, etc., n.d.a.    | J<br>F | 118 411 | 22 910           | 8 709  | 8 730  | 12 972    | 12 286    | 45 773            | 1 734<br>1 215 | 5 297   |        |
| 635                    | Articles manufacturés en bois, n.d.a.       | J<br>F | 31 750  | 12 390           | 3 680  | 2 251  | 2 989     | 888       | 7 691             | 720<br>556     | 962     | 179    |
| 641                    | Papiers et cartons                          | J<br>F | 352 120 | 102 292          | 44 084 | 17 925 | 35 115    | 16 828    | 101 017           | 7 535<br>5 234 | 26 289  | 1 055  |
| 642                    | Articles en papier ou carton                | J<br>F | 43 422  | 10 998           | 6 321  | 2 374  | 3 689     | 1 918     | 9 015             | 957<br>948     | 7 668   | 462    |
| 651                    | Fils de matières textiles                   | J<br>F | 106 959 | 32 170           | 12 631 | 14 388 | 3 468     | 16 743    | 21 141            | 1 578<br>1 449 | 4 670   | 190    |
| 652                    | Tissus de coton, sauf tissus spéciaux       | J<br>F | 104 734 | 20 043           | 18 928 | 14 554 | 7 651     | 4 174     | 34 098            | 938<br>1 390   | 3 822   | 526    |
| 653                    | Tissus synthét. ou artif., sauf spéciaux    | J<br>F | 67 995  | 13 145           | 9 774  | 8 303  | 3 671     | 2 246     | 27 744            | 1 419<br>1 446 | 1 006   | 685    |
| 654                    | Autres tissus, sauf tissus spéciaux         | J<br>F | 19 915  | 8 487            | 2 336  | 2 304  | 881       | 1 212     | 3 806             | 184<br>147     | 633     | 72     |
| 655                    | Étoffes de bonneterie                       | J<br>F | 14 071  | 4 239            | 2 179  | 910    | 1 153     | 313       | 4 790             | 129<br>119     | 348     | 10     |
| 656                    | Tulles, dentelles, broderies, etc.          | J<br>F | 17 174  | 4 762            | 3 245  | 2 728  | 877       | 485       | 4 337             | 152<br>141     | 547     | 61     |
| 657                    | Tissus spéciaux, articles assimilés         | J<br>F | 33 350  | 12 729           | 5 106  | 3 728  | 1 983     | 1 586     | 5 830             | 739<br>409     | 1 155   | 492    |
| 658                    | Articles en matières textiles, n.d.a.       | J<br>F | 70 449  | 23 281           | 8 168  | 5 806  | 6 732     | 4 843     | 17 535            | 948<br>467     | 2 408   | 728    |
| 659                    | Couvre-parquets, tapis, etc.                | J<br>F | 92 728  | 59 334           | 6 698  | 3 763  | 5 016     | 2 999     | 13 748            | 103<br>10      | 1 005   | 42     |
| 661                    | Chaux, ciments, métér. construct. fabriqués | J<br>F | 7 305   | 2 080            | 2 954  | 344    | 400       | 534       | 720               | 74<br>40       | 183     | 16     |
| 662                    | Matériaux de construct. en prod. céramiques | J<br>F | 21 100  | 8 780            | 5 228  | 2 099  | 1 992     | 1 142     | 1 100             | 88<br>96       | 611     | 60     |
| 663                    | Articles minéraux manufacturés, n.d.a.      | J<br>F | 22 780  | 8 062            | 3 505  | 2 303  | 1 489     | 1 626     | 4 139             | 626<br>474     | 808     | 202    |
| 664                    | Verre                                       | J<br>F | 22 142  | 7 070            | 3 161  | 3 164  | 1 763     | 485       | 4 893             | 350<br>280     | 1 127   | 129    |
| 665                    | Ouvrages en verre                           | J<br>F | 19 371  | 6 250            | 3 146  | 2 510  | 684       | 1 293     | 4 523             | 103<br>52      | 749     | 113    |
| 668                    | Poterie                                     | J<br>F | 22 861  | 5 448            | 4 015  | 4 429  | 3 233     | 1 128     | 3 335             | 188<br>136     | 833     | 252    |
| 667                    | Pierres gemmes et perles fines              | J<br>F | 151 860 | 18 065           | 23 098 | 3 341  | 2 343     | 99 777    | 5 112             | 19<br>32       | 105     |        |
| 670                    | Ensembles industriels (voir NIMEXE)         | J<br>F |         |                  |        |        |           |           |                   |                |         |        |
| 671                    | Fontes, grenailles, poudres, ferro-alliages | J<br>F | 58 323  | 16 252           | 24 193 | 8 387  | 2 044     | 3 218     | 3 316             | 9              | 856     | 58     |
| 672                    | Lingots et formes prim. en fer ou acier     | J<br>F | 42 540  | 15 592           | 6 929  | 12 882 | 904       | 1 931     | 374               | 25<br>4        | 2 535   | 1 368  |
| 673                    | Barres et profilés, en fer ou en acier      | J<br>F | 67 583  | 24 898           | 7 938  | 6 588  | 2 582     | 1 386     | 10 749            | 312<br>556     | 2 510   | 620    |
| 674                    | Large plates et tôles, en fer ou en acier   | J<br>F | 86 809  | 32 277           | 9 403  | 12 170 | 4 867     | 3 166     | 17 838            | 6<br>511       | 6 786   | 296    |
| 675                    | Feuillards en fer ou en acier               | J<br>F | 9 170   | 4 259            | 1 097  | 830    | 396       | 228       | 1 470             | 1<br>101       | 670     | 219    |
| 676                    | Rails et autres éléments de voies ferrées   | J<br>F | 78      | 38               | 28     |        |           | 5         | 6                 | 3              | 1       |        |
| 677                    | Fils de fer ou d'acier                      | J<br>F | 7 206   | 3 395            | 1 372  | 941    | 251       | 35        | 750               | 16             | 482     |        |
| 678                    | Tuyaux, accessoires, en fonte, fer, acier   | J<br>F | 48 147  | 15 611           | 8 286  | 4 902  | 4 291     | 2 205     | 9 739             | 158<br>1 097   | 2 754   | 223    |
| 679                    | Ouvrages bruts, en fonte, fer, acier        | J<br>F | 2 914   | 905              | 583    | 192    | 231       | 237       | 697               | 19<br>4        | 150     |        |

EC TRADE  
by SITC groups

import  
EXTRA (EUR 10)

Quantity in 1000 kg

Quantités en 1000 kg

| SITC<br>CTC<br>Rev. 2 | Products - Produits                        | 1981   | EUR 10  | Deutsch-<br>land | France | Italia | Nederland | Belg.-Lux | United<br>Kingdom | Ireland    | Danmark | Ελλάδα |
|-----------------------|--|--------|---------|------------------|--------|--------|-----------|-----------|-------------------|------------|---------|--------|
| 681                   | Silver and platinum group metals           | J<br>F | 341     | 53               | 40     | 35     | 1         | 55        | 157               | 0<br>0     | 0       |        |
| 682                   | Copper excluding cement copper             | J<br>F | 133 436 | 39 039           | 15 929 | 17 416 | 2 015     | 36 945    | 21 181            | 93<br>24   | 818     | 4      |
| 683                   | Nickel                                     | J<br>F | 5 476   | 2 067            | 932    | 313    | 145       | 153       | 1 839             | 8<br>14    | 1       |        |
| 684                   | Aluminium                                  | J<br>F | 81 092  | 29 267           | 11 842 | 14 306 | 8 728     | 3 688     | 10 687            | 171<br>199 | 2 221   | 2      |
| 685                   | Lead                                       | J<br>F | 18 659  | 5 048            | 932    | 6 721  | 48        | 15        | 5 570             |            | 325     |        |
| 686                   | Zinc                                       | J<br>F | 10 426  | 2 734            | 194    | 732    | 75        | 809       | 5 406             |            | 476     |        |
| 687                   | Tin  | J<br>F | 3 022   | 970              | 738    | 374    | 326       | 26        | 570               | 2<br>0     | 15      | 1      |
| 688                   | Uranium, thorium and alloys                | J<br>F | 2       | 0                |        | 1      |           |           | 1                 |            |         |        |
| 689                   | Miscellaneous non-ferrous base metals      | J<br>F | 5 259   | 2 432            | 751    | 503    | 707       | 106       | 750               | 10<br>12   | 0       |        |
| 691                   | Metal structures and parts                 | J<br>F | 13 243  | 7 069            | 952    | 412    | 1 369     | 453       | 1 272             | 446<br>28  | 1 257   | 13     |
| 692                   | Metal containers, for storage, transport   | J<br>F | 3 705   | 1 491            | 308    | 176    | 312       | 213       | 574               | 34<br>114  | 547     | 50     |
| 693                   | Wire products and fencing grills           | J<br>F | 2 782   | 614              | 745    | 298    | 190       | 44        | 234               | 79<br>55   | 578     | 0      |
| 694                   | Nails, bolts, nuts, screws, etc.           | J<br>F | 13 965  | 5 621            | 2 432  | 728    | 1 427     | 1 301     | 2 035             | 66<br>88   | 328     | 27     |
| 695                   | Tools for use in the hand or in machines   | J<br>F | 10 233  | 2 943            | 2 908  | 768    | 873       | 378       | 1 927             | 101<br>48  | 165     | 170    |
| 696                   | Cutlery                                    | J<br>F | 4 112   | 1 394            | 217    | 148    | 412       | 156       | 1 708             | 14<br>9    | 48      | 14     |
| 697                   | Household equipment of base metal, n.e.s.  | J<br>F | 14 934  | 4 478            | 4 181  | 1 319  | 1 106     | 1 016     | 2 427             | 108<br>261 | 225     | 74     |
| 699                   | Manufactures of base metal, n.e.s.         | J<br>F | 25 756  | 10 981           | 3 626  | 2 127  | 2 526     | 854       | 4 110             | 178<br>166 | 1 226   | 128    |
| 700                   | Industrial plant (see NIMEXE)              | J<br>F |         |                  |        |        |           |           |                   |            |         |        |
| 701                   | Industrial plant of 724.7 and 775.1        | J<br>F |         |                  |        |        |           |           |                   |            |         |        |
| 702                   | Industrial plant (see NIMEXE)              | J<br>F |         |                  |        |        |           |           |                   |            |         |        |
| 703                   | Industrial plant (see NIMEXE)              | J<br>F |         |                  |        |        |           |           |                   |            |         |        |
| 704                   | Industrial plant (see NIMEXE)              | J<br>F |         |                  |        |        |           |           |                   |            |         |        |
| 705                   | Industrial plant (see NIMEXE)              | J<br>F |         |                  |        |        |           |           |                   |            |         |        |
| 706                   | Industrial plant of 722 and 783.2          | J<br>F |         |                  |        |        |           |           |                   |            |         |        |
| 711                   | Steam boilers and auxiliary plant          | J<br>F | 286     | 114              | 132    | 0      | 0         | 27        | 5                 | 1          | 8       |        |
| 712                   | Steam engines, turbines                    | J<br>F | 325     | 178              | 63     | 30     | 5         | 0         | 20                |            | 21      | 8      |
| 713                   | Internal combustion piston engines         | J<br>F | 20 222  | 3 180            | 5 049  | 2 736  | 1 068     | 3 778     | 3 148             | 274<br>203 | 967     | 42     |
| 714                   | Reaction engines, gas turbines             | J<br>F | 762     | 163              | 194    | 37     | 56        | 14        | 267               | 4<br>3     | 27      | 0      |
| 716                   | Rotating electric plant, parts             | J<br>F | 11 183  | 3 843            | 1 368  | 3 492  | 567       | 414       | 775               | 245<br>360 | 444     | 36     |
| 718                   | Other power generating machinery           | J<br>F | 460     | 152              | 132    | 23     | 80        | 9         | 58                | 0<br>0     | 26      |        |
| 721                   | Agricultural machinery, excluding tractors | J<br>F | 9 618   | 1 292            | 4 517  | 421    | 852       | 335       | 1 422             | 203<br>420 | 549     | 27     |
| 722                   | Tractors, excluding for semi-trailer       | J<br>F | 5 514   | 263              | 1 463  | 2 365  | 118       | 129       | 719               | 81<br>93   | 118     | 268    |
| 723                   | Civil engineering equipment                | J<br>F | 11 960  | 2 587            | 3 237  | 2 250  | 689       | 538       | 2 242             | 169<br>31  | 217     | 31     |
| 724                   | Textile and leather machinery, n.e.s.      | J<br>F | 5 888   | 2 140            | 768    | 1 308  | 163       | 245       | 965               | 65<br>29   | 81      | 113    |
| 725                   | Paper and pulp mill machinery              | J<br>F | 1 649   | 752              | 121    | 239    | 59        | 26        | 376               | 48<br>66   | 27      | 1      |
| 726                   | Printing and bookbinding machinery         | J<br>F | 2 296   | 588              | 349    | 324    | 185       | 156       | 552               | 72<br>27   | 69      | 1      |
| 727                   | Food processing machinery, non-domestic    | J<br>F | 754     | 291              | 103    | 109    | 51        | 23        | 132               | 5<br>5     | 36      | 4      |
| 728                   | Other specialized machinery                | J<br>F | 8 743   | 3 373            | 1 306  | 576    | 660       | 639       | 1 422             | 318<br>489 | 401     | 67     |

**import  
EXTRA (EUR 10)**
**COMMERCE DE LA CE  
par groupes de la CTCI**

Value in 1000 ECU

Valeurs en 1000 ECU

| SITC<br>CTIC<br>Rev. 2 | Products - Produits                          | 1981   | EUR 10  | Deutsch-<br>land | France | Italia | Nederland | Belg.-Lux | United<br>Kingdom | Ireland        | Danmark | Ελλάδα |
|------------------------|--|--------|---------|------------------|--------|--------|-----------|-----------|-------------------|----------------|---------|--------|
| 681                    | Argent, platine, métaux de la mine platine   | J<br>F | 127 432 | 27 386           | 18 042 | 13 739 | 681       | 4 674     | 62 653            | 12<br>7        | 245     |        |
| 682                    | Cuivre                                       | J<br>F | 210 735 | 57 932           | 24 901 | 27 131 | 4 065     | 60 497    | 34 064            | 376<br>102     | 1 760   | 9      |
| 683                    | Nickel                                       | J<br>F | 33 889  | 12 207           | 6 092  | 1 996  | 784       | 807       | 11 911            | 77<br>135      | 16      |        |
| 684                    | Aluminium                                    | J<br>F | 124 032 | 41 786           | 18 468 | 20 653 | 12 480    | 5 421     | 20 344            | 474<br>514     | 4 416   | 10     |
| 685                    | Plomb  | J<br>F | 12 847  | 3 539            | 886    | 4 608  | 50        | 10        | 3 558             |                | 196     |        |
| 686                    | Zinc   | J<br>F | 6 294   | 1 582            | 126    | 432    | 46        | 372       | 3 415             |                | 321     |        |
| 687                    | Étain  | J<br>F | 35 529  | 11 194           | 8 845  | 4 662  | 3 718     | 288       | 6 629             | 4<br>1         | 175     | 14     |
| 688                    | Uranium, thorium et alliages                 | J<br>F | 38      | 1                |        | 31     |           |           | 6                 |                |         |        |
| 689                    | Autres métaux communs non ferreux            | J<br>F | 26 429  | 10 496           | 4 653  | 802    | 1 082     | 212       | 9 158             | 25<br>220      | 1       |        |
| 691                    | Constructions métalliques et parties         | J<br>F | 19 640  | 8 923            | 1 474  | 531    | 2 606     | 368       | 2 677             | 932<br>85      | 1 923   | 8      |
| 692                    | Réservoirs, fûts etc., en métal              | J<br>F | 7 440   | 2 119            | 843    | 239    | 588       | 377       | 1 885             | 145<br>484     | 1 174   | 70     |
| 693                    | Ouvrages en fils métalliques, grillages      | J<br>F | 3 924   | 830              | 702    | 445    | 173       | 107       | 643               | 184<br>129     | 839     | 1      |
| 694                    | Clouterie et boulonnerie                     | J<br>F | 25 689  | 8 122            | 6 013  | 1 500  | 1 734     | 1 426     | 5 785             | 334<br>317     | 721     | 54     |
| 696                    | Outils à main et pour machines               | J<br>F | 66 800  | 21 708           | 13 017 | 6 828  | 4 696     | 2 685     | 15 029            | 594<br>483     | 1 468   | 578    |
| 696                    | Coutellerie                                  | J<br>F | 25 933  | 10 192           | 1 259  | 914    | 3 582     | 931       | 8 452             | 55<br>73       | 467     | 81     |
| 697                    | Articles métalliques pour usage domestiq.    | J<br>F | 32 283  | 9 847            | 6 571  | 2 919  | 2 445     | 1 851     | 7 459             | 393<br>682     | 769     | 229    |
| 699                    | Articles manufact. en mét. communs, n.d.a.   | J<br>F | 82 208  | 25 760           | 13 984 | 9 492  | 6 509     | 3 246     | 18 214            | 1 132<br>1 176 | 3 513   | 356    |
| 700                    | Ensembles industriels (voir NIMEXE)          | J<br>F |         |                  |        |        |           |           |                   |                |         |        |
| 701                    | Ensembles industriels de 724.7 et 775.1      | J<br>F |         |                  |        |        |           |           |                   |                |         |        |
| 702                    | Ensembles industriels (voir NIMEXE)          | J<br>F |         |                  |        |        |           |           |                   |                |         |        |
| 703                    | Ensembles industriels (voir NIMEXE)          | J<br>F |         |                  |        |        |           |           |                   |                |         |        |
| 704                    | Ensembles industriels (voir NIMEXE)          | J<br>F |         |                  |        |        |           |           |                   |                |         |        |
| 705                    | Ensembles Industriels (voir NIMEXE)          | J<br>F |         |                  |        |        |           |           |                   |                |         |        |
| 706                    | Ensembles Industriels de 722 et 783.2        | J<br>F |         |                  |        |        |           |           |                   |                |         |        |
| 711                    | Chaudières et leurs appareils auxiliaires    | J<br>F | 1 048   | 447              | 485    | 12     | 4         | 39        | 34                |                | 27      |        |
| 712                    | Machine à vapeur, locomob., turb. à vapeur   | J<br>F | 4 579   | 1 040            | 1 232  | 271    | 55        | 5         | 1 113             |                | 841     | 22     |
| 713                    | Moteurs à pistons                            | J<br>F | 80 052  | 15 837           | 19 010 | 10 048 | 4 803     | 5 174     | 17 595            | 1 377<br>1 178 | 5 844   | 364    |
| 714                    | Propulseurs à réaction, turbines à gaz       | J<br>F | 128 499 | 13 695           | 44 332 | 5 648  | 10 888    | 3 671     | 48 418            | 215<br>728     | 3 651   | 1      |
| 716                    | Machine et appareils électr. rotatifs        | J<br>F | 44 543  | 16 137           | 6 399  | 7 539  | 2 458     | 1 870     | 7 085             | 1 233<br>1 420 | 1 707   | 115    |
| 718                    | Autres moteurs et machines motrices          | J<br>F | 6 182   | 2 809            | 1 296  | 310    | 346       | 55        | 1 180             | 14<br>105      | 172     |        |
| 721                    | Machines agricoles, sauf tracteurs           | J<br>F | 32 005  | 3 353            | 15 537 | 1 973  | 1 865     | 1 278     | 5 737             | 937<br>1 036   | 1 262   | 83     |
| 722                    | Tracteurs, sauf pour semi-remorques          | J<br>F | 14 555  | 684              | 4 091  | 6 617  | 185       | 245       | 1 792             | 119<br>159     | 364     | 458    |
| 723                    | Matériel de génie civil et construction      | J<br>F | 45 579  | 9 542            | 12 163 | 9 671  | 2 759     | 1 226     | 8 226             | 688<br>211     | 1 210   | 94     |
| 724                    | Machines pour indust. textile, cuirs, peaux  | J<br>F | 51 165  | 15 809           | 7 426  | 11 751 | 1 718     | 2 335     | 10 139            | 637<br>481     | 669     | 681    |
| 725                    | Machines pour la fabrication de papier       | J<br>F | 14 803  | 6 115            | 1 516  | 2 334  | 608       | 410       | 2 935             | 507<br>309     | 167     | 11     |
| 726                    | Machines p. imprimerie, brochage, reliure    | J<br>F | 31 959  | 8 623            | 5 133  | 3 842  | 2 766     | 1 650     | 8 185             | 817<br>631     | 925     | 18     |
| 727                    | Mach. indust. aliment. et appareils ménagers | J<br>F | 7 115   | 1 751            | 851    | 1 103  | 754       | 163       | 1 846             | 84<br>82       | 504     | 59     |
| 728                    | Aut. mach. appar. spécialisés p. industries  | J<br>F | 75 364  | 26 200           | 13 686 | 6 835  | 5 694     | 3 691     | 14 630            | 1 831<br>1 854 | 2 672   | 126    |

Quantity in 1000 kg

Quantités en 1000 kg

| SITC<br>CITC<br>Rev. 2 | Products - Produits                           | 1981   | EUR 10  | Deutsch-<br>land | France | Italia | Nederland | Belg.-Lux | United<br>Kingdom | Ireland        | Danmark | Ελλάδα |
|------------------------|---|--------|---------|------------------|--------|--------|-----------|-----------|-------------------|----------------|---------|--------|
| 736                    | Machine-tools for working metal               | J<br>F | 13 653  | 4 827            | 2 393  | 2 423  | 803       | 479       | 2 092             | 54<br>83       | 538     | 44     |
| 737                    | Metalworking machinery, n.e.s.                | J<br>F | 4 543   | 1 076            | 419    | 311    | 39        | 2 045     | 583               | 15<br>14       | 34      | 21     |
| 741                    | Heating and cooling equipment                 | J<br>F | 5 886   | 1 724            | 992    | 457    | 373       | 430       | 1 371             | 116<br>185     | 373     | 50     |
| 742                    | Pumps for liquids etc.                        | J<br>F | 3 305   | 893              | 699    | 271    | 166       | 355       | 708               | 73<br>21       | 118     | 22     |
| 743                    | Pumps, n.e.s.; fans; centrifuges, etc.        | J<br>F | 6 748   | 1 684            | 1 393  | 1 100  | 438       | 692       | 931               | 127<br>138     | 347     | 36     |
| 744                    | Mechanical handling equipment                 | J<br>F | 15 219  | 3 676            | 3 042  | 1 408  | 1 586     | 1 488     | 2 877             | 370<br>318     | 731     | 61     |
| 745                    | Non-electrical machinery, tools, etc.         | J<br>F | 3 805   | 1 130            | 734    | 428    | 286       | 128       | 818               | 102<br>42      | 163     | 16     |
| 748                    | Non-electrical machinery, parts, etc., n.e.s. | J<br>F | 17 733  | 6 721            | 3 187  | 1 605  | 1 203     | 1 044     | 2 560             | 517<br>228     | 809     | 107    |
| 751                    | Office machines                               | J<br>F | 4 213   | 1 502            | 665    | 581    | 315       | 134       | 848               | 38<br>17       | 103     | 27     |
| 752                    | ADP machines and units thereof                | J<br>F | 3 671   | 863              | 749    | 403    | 287       | 113       | 1 053             | 106<br>105     | 92      | 5      |
| 759                    | Office and ADP machine parts and access.      | J<br>F | 2 453   | 535              | 181    | 178    | 159       | 74        | 674               | 405<br>346     | 46      | 1      |
| 760                    | Industrial plant (see NIMEXE)                 | J<br>F |         |                  |        |        |           |           |                   |                |         |        |
| 761                    | Television receivers                          | J<br>F | 5 563   | 2 227            | 435    | 304    | 1 165     | 127       | 1 074             | 30<br>38       | 198     | 2      |
| 762                    | Radio broadcast receivers                     | J<br>F | 7 105   | 2 821            | 860    | 353    | 592       | 209       | 2 027             | 24<br>11       | 141     | 78     |
| 763                    | Sound recorders, phonographs                  | J<br>F | 6 052   | 2 082            | 979    | 424    | 654       | 460       | 1 324             | 11<br>8        | 96      | 32     |
| 764                    | Telecomm. equipment, parts, acc., n.e.s.      | J<br>F | 8 493   | 2 314            | 1 289  | 804    | 639       | 951       | 1 413             | 326<br>247     | 336     | 241    |
| 771                    | Electric power machinery, n.e.s.              | J<br>F | 2 513   | 893              | 389    | 327    | 202       | 164       | 343               | 27<br>44       | 164     | 4      |
| 772                    | Switchgear etc and parts n.e.s.               | J<br>F | 3 528   | 1 251            | 372    | 322    | 319       | 273       | 718               | 139<br>121     | 107     | 27     |
| 773                    | Electrical distributing machinery             | J<br>F | 5 864   | 2 461            | 1 243  | 260    | 233       | 425       | 624               | 215<br>117     | 392     | 11     |
| 774                    | Electro-medical and radiological app.         | J<br>F | 428     | 156              | 72     | 20     | 87        | 22        | 59                | 4<br>0         | 7       | 1      |
| 775                    | Domestic equipment, n.e.s.                    | J<br>F | 13 724  | 4 176            | 4 071  | 705    | 811       | 591       | 2 683             | 170<br>153     | 361     | 176    |
| 776                    | Transistors, valves, tubes, etc.              | J<br>F | 5 341   | 1 778            | 1 165  | 410    | 47        | 220       | 1 587             | 23<br>19       | 64      | 47     |
| 778                    | Other electrical machinery n.e.s.             | J<br>F | 16 643  | 6 532            | 3 266  | 1 572  | 1 386     | 869       | 2 134             | 114<br>96      | 566     | 184    |
| 781                    | Passenger motor vehicles, excluding buses     | J<br>F | 109 693 | 25 178           | 18 222 | 11 164 | 11 665    | 20 748    | 16 839            | 3 095<br>2 688 | 2 122   | 640    |
| 782                    | Lorries, special motor vehicles, n.e.s.       | J<br>F | 13 582  | 2 142            | 2 478  | 2 456  | 1 264     | 669       | 2 010             | 305<br>510     | 818     | 1 420  |
| 783                    | Road motor vehicles, n.e.s.                   | J<br>F | 1 568   | 187              | 76     | 163    | 216       | 91        | 418               | 102<br>10      | 315     |        |
| 784                    | Motor vehicle parts and accessories, n.e.s.   | J<br>F | 31 751  | 6 954            | 8 185  | 1 754  | 2 141     | 7 898     | 3 192             | 645<br>276     | 641     | 141    |
| 785                    | Motor and other cycles etc.                   | J<br>F | 12 295  | 3 440            | 1 744  | 648    | 874       | 535       | 4 394             | 50<br>84       | 294     | 216    |
| 786                    | Vehicles n.e.s, not motorized trailers        | J<br>F | 8 541   | 2 133            | 1 292  | 672    | 803       | 1 132     | 2 382             | 7<br>7         | 112     | 8      |
| 791                    | Railway vehicles and associated equipment     | J<br>F | 2 058   | 403              | 1 219  | 81     | 0         | 76        | 152               | 0<br>1         | 127     |        |
| 792                    | Aircraft and associated equipment             | J<br>F | 678     | 128              | 253    | 39     | 67        | 95        |                   | 26<br>30       | 69      | 1      |
| 793                    | Ships and boats                               | J<br>F | 36 896  | 23 885           | 253    | 7 804  | 1 609     | 40        | 922               | 1<br>1         | 2 280   | 2      |
| 801                    | Industrial plant (see NIMEXE)                 | J<br>F |         |                  |        |        |           |           |                   |                |         |        |
| 802                    | Industrial plant of 821                       | J<br>F |         |                  |        |        |           |           |                   |                |         |        |
| 812                    | Sanitary, heating, lighting apparatus         | J<br>F | 8 315   | 4 231            | 919    | 762    | 616       | 386       | 677               | 38<br>73       | 484     | 12     |
| 821                    | Furniture and parts thereof                   | J<br>F | 45 195  | 18 125           | 9 525  | 1 272  | 4 134     | 1 522     | 8 503             | 200<br>200     | 1 688   | 26     |
| 831                    | Travel goods, handbags and similar            | J<br>F | 8 362   | 2 786            | 1 482  | 146    | 804       | 343       | 2 530             | 74<br>97       | 182     | 3      |
| 842                    | Men's outerwear not knitted                   | J<br>F | 10 552  | 4 110            | 1 388  | 397    | 1 320     | 431       | 2 442             | 35<br>37       | 413     | 35     |



**import  
EXTRA (EUR 10)**
**COMMERCE DE LA CE  
par groupes de la CTCI**

Value in 1000 ECU

Valeurs en 1000 ECU

| SITC<br>CTIC<br>Rev. 2 | Products - Produits                            | 1981   | EUR 10  | Deutsch-<br>land | France | Italia | Nederland | Belg.-Lux | United<br>Kingdom | Ireland          | Danmark | Ελλάδα |
|------------------------|--|--------|---------|------------------|--------|--------|-----------|-----------|-------------------|------------------|---------|--------|
| 736                    | Machines-outils pour travail métaux            | J<br>F | 93 317  | 35 820           | 15 893 | 11 129 | 3 956     | 4 127     | 19 489            | 283<br>747       | 2 522   | 119    |
| 737                    | Autres machines pour travail métaux            | J<br>F | 14 325  | 4 044            | 2 818  | 1 284  | 738       | 719       | 3 968             | 263<br>111       | 496     | 97     |
| 741                    | Machines appar. p. chauffage, réfrigération    | J<br>F | 43 322  | 13 111           | 8 449  | 2 909  | 3 199     | 2 736     | 9 300             | 568<br>809       | 2 728   | 322    |
| 742                    | Pompes pour liquides                           | J<br>F | 28 982  | 7 939            | 5 749  | 2 312  | 2 276     | 1 560     | 7 656             | 247<br>312       | 1 098   | 145    |
| 743                    | Aut. pompes, ventilat., centrifugeuses, etc.   | J<br>F | 47 395  | 12 019           | 9 118  | 5 385  | 4 203     | 2 582     | 10 138            | 1 064<br>748     | 2 718   | 170    |
| 744                    | Équipement mécanique de manutention            | J<br>F | 51 464  | 11 806           | 10 848 | 3 847  | 5 351     | 4 615     | 11 978            | 783<br>786       | 2 485   | 175    |
| 745                    | Aut. machines, appareils et outils non élect.  | J<br>F | 52 301  | 13 555           | 10 742 | 6 040  | 4 003     | 2 312     | 10 914            | 1 314<br>840     | 3 144   | 277    |
| 749                    | Parties et accessoires de machines, n.d.a.     | J<br>F | 122 208 | 39 504           | 25 135 | 9 864  | 9 188     | 5 657     | 25 991            | 1 724<br>1 889   | 4 782   | 363    |
| 751                    | Machines et appareils de bureau                | J<br>F | 78 313  | 25 641           | 11 886 | 9 889  | 7 333     | 3 028     | 18 079            | 263<br>240       | 1 872   | 324    |
| 752                    | Mach. automet. p. traitement informatique      | J<br>F | 228 144 | 56 942           | 42 089 | 23 023 | 20 099    | 7 112     | 65 257            | 7 288<br>6 817   | 7 082   | 252    |
| 759                    | Parties et accessoires pour mach. 751+752      | J<br>F | 118 008 | 33 416           | 16 324 | 8 854  | 7 282     | 4 170     | 32 734            | 12 877<br>11 691 | 2 279   | 72     |
| 760                    | Ensembles industriels (voir NIMEXE)            | J<br>F |         |                  |        |        |           |           |                   |                  |         |        |
| 761                    | Récepteurs de télévision                       | J<br>F | 51 275  | 17 935           | 5 216  | 3 547  | 10 435    | 1 204     | 10 693            | 403<br>284       | 1 815   | 27     |
| 762                    | Récepteurs de radiodiffusion                   | J<br>F | 93 364  | 35 004           | 12 153 | 5 215  | 7 994     | 3 417     | 26 492            | 603<br>105       | 1 707   | 779    |
| 763                    | Phonographes, machines à dicter, etc.          | J<br>F | 124 570 | 38 529           | 18 982 | 7 035  | 13 770    | 7 481     | 38 054            | 253<br>286       | 1 975   | 491    |
| 764                    | Appareils de télécommunication, n.d.a.         | J<br>F | 142 610 | 37 638           | 21 630 | 14 740 | 16 774    | 13 773    | 25 481            | 6 451<br>6 766   | 5 284   | 739    |
| 771                    | Mach. p. production et transformation d'élect. | J<br>F | 21 578  | 8 880            | 2 578  | 1 885  | 1 915     | 934       | 4 184             | 543<br>636       | 859     | 20     |
| 772                    | Appareils pour coupure, connexion, etc.        | J<br>F | 98 964  | 36 526           | 13 094 | 8 811  | 7 543     | 3 560     | 20 200            | 3 790<br>2 691   | 2 894   | 448    |
| 773                    | Équipement pour distribution d'électricité     | J<br>F | 25 018  | 8 540            | 4 870  | 1 448  | 1 228     | 1 305     | 5 215             | 831<br>570       | 1 552   | 31     |
| 774                    | Appar. électricité médicale et de radiologie   | J<br>F | 24 691  | 9 309            | 4 743  | 1 901  | 3 946     | 1 286     | 3 097             | 35<br>14         | 326     | 50     |
| 775                    | Machines et appareils à usage domestique       | J<br>F | 47 872  | 13 128           | 11 207 | 2 308  | 3 929     | 2 004     | 12 844            | 587<br>283       | 1 610   | 255    |
| 776                    | Lampes et tubes électroniques, etc.            | J<br>F | 141 821 | 54 884           | 24 094 | 15 753 | 1 214     | 4 469     | 35 297            | 4 124<br>2 970   | 1 696   | 100    |
| 778                    | Autres machines et appar. élect., n.d.a.       | J<br>F | 125 529 | 45 920           | 21 516 | 12 618 | 13 475    | 5 709     | 20 937            | 1 278<br>1 604   | 3 164   | 913    |
| 781                    | Automobiles pour personnes sauf bus            | J<br>F | 373 008 | 60 322           | 65 487 | 34 834 | 37 102    | 69 194    | 68 044            | 9 980<br>9 922   | 5 881   | 2 164  |
| 782                    | Automobiles p. march. et usages spéciaux       | J<br>F | 49 567  | 7 521            | 9 134  | 10 162 | 4 280     | 2 138     | 8 108             | 915<br>1 543     | 2 957   | 4 352  |
| 783                    | Véhicules automobiles routiers, n.d.a.         | J<br>F | 7 833   | 1 059            | 352    | 362    | 1 031     | 550       | 2 688             | 419<br>47        | 1 372   |        |
| 784                    | Parties véhicules automobiles routiers         | J<br>F | 115 377 | 21 354           | 25 084 | 6 435  | 8 285     | 34 570    | 13 220            | 2 103<br>1 010   | 3 653   | 673    |
| 785                    | Motocycles, vélocipèdes avec ou sans moteur    | J<br>F | 87 876  | 16 464           | 11 395 | 4 055  | 5 079     | 3 329     | 24 482            | 204<br>404       | 1 761   | 907    |
| 786                    | Véhicules non motorisés, remorques             | J<br>F | 13 867  | 3 470            | 2 406  | 1 923  | 1 456     | 2 047     | 2 215             | 33<br>45         | 314     | 3      |
| 791                    | Véhicules et matériel pour chemins de fer      | J<br>F | 5 405   | 1 710            | 1 178  | 1 026  | 7         | 338       | 939               | 12<br>39         | 195     |        |
| 792                    | Appareils de navigation aérienne               | J<br>F | 108 841 | 30 634           | 31 511 | 8 495  | 11 860    | 22 351    |                   | 756<br>2 042     | 3 004   | 30     |
| 793                    | Bateaux  | J<br>F | 18 211  | 2 897            | 1 196  | 6 249  | 2 276     | 225       | 2 136             | 6<br>11          | 3 205   | 21     |
| 801                    | Ensembles industriels (voir NIMEXE)            | J<br>F |         |                  |        |        |           |           |                   |                  |         |        |
| 802                    | Ensembles industriels de 821                   | J<br>F |         |                  |        |        |           |           |                   |                  |         |        |
| 812                    | App. sanit. hygiénique, chauffage, éclairage   | J<br>F | 19 311  | 8 041            | 1 811  | 2 190  | 1 652     | 874       | 2 802             | 150<br>225       | 1 748   | 45     |
| 821                    | Meubles et leurs parties et pièces             | J<br>F | 87 741  | 37 569           | 15 088 | 3 914  | 6 982     | 2 964     | 16 237            | 558<br>612       | 4 348   | 61     |
| 831                    | Articles voyage, sacs à main et similaires     | J<br>F | 51 075  | 20 397           | 8 404  | 1 214  | 4 423     | 2 034     | 13 072            | 324<br>481       | 1 188   | 19     |
| 842                    | Vêtements dessus hommes, sauf bonneterie       | J<br>F | 124 689 | 47 187           | 15 172 | 4 802  | 15 302    | 5 224     | 31 862            | 460<br>825       | 4 619   | 261    |

Quantity in 1000 kg

Quantités en 1000 kg

| SITC<br>CTC<br>Rev. 2 | Products - Produits                          | 1981   | EUR 10  | Deutsch-<br>land | France | Italia | Nederland | Belg.-Lux | United<br>Kingdom | Ireland    | Danmark | Ελλάδα |
|-----------------------|--|--------|---------|------------------|--------|--------|-----------|-----------|-------------------|------------|---------|--------|
| 843                   | Women's outerwear not knitted                | J<br>F | 7 957   | 4 472            | 608    | 206    | 692       | 188       | 1 582             | 21<br>22   | 228     | 0      |
| 844                   | Garments under, not knitted                  | J<br>F | 4 621   | 2 206            | 503    | 146    | 435       | 180       | 937               | 20<br>15   | 194     | 0      |
| 845                   | Outerwear, knitted, not elastic              | J<br>F | 7 550   | 2 966            | 815    | 156    | 799       | 294       | 2 328             | 54<br>35   | 135     | 3      |
| 846                   | Garments under, knitted or crocheted         | J<br>F | 6 875   | 2 816            | 1 206  | 146    | 716       | 171       | 1 573             | 35<br>27   | 205     | 7      |
| 847                   | Textile clothing accessories, n.e.s.         | J<br>F | 2 861   | 1 067            | 451    | 169    | 326       | 62        | 610               | 14<br>13   | 142     | 0      |
| 848                   | Headgear, non-textile clothing access.       | J<br>F | 7 974   | 4 012            | 649    | 400    | 962       | 244       | 1 429             | 56<br>40   | 220     | 2      |
| 861                   | Footwear                                     | J<br>F | 18 819  | 6 059            | 3 865  | 1 088  | 1 883     | 690       | 4 351             | 85<br>170  | 740     | 18     |
| 871                   | Optical instruments and apparatus            | J<br>F | 403     | 107              | 69     | 22     | 26        | 18        | 149               | 1<br>3     | 9       | 2      |
| 872                   | Medical instruments and appliances           | J<br>F | 1 246   | 467              | 223    | 85     | 83        | 76        | 233               | 19<br>16   | 52      | 10     |
| 873                   | Meters and counters, n.e.s.                  | J<br>F | 151     | 52               | 11     | 16     | 29        | 6         | 20                | 0<br>1     | 16      | 1      |
| 874                   | Measuring, checking, controlling instrum.    | J<br>F | 2 647   | 725              | 428    | 263    | 291       | 138       | 682               | 39<br>41   | 62      | 19     |
| 881                   | Photographic apparatus and equipment         | J<br>F | 1 872   | 615              | 388    | 138    | 211       | 65        | 421               | 3<br>4     | 26      | 5      |
| 882                   | Photographic and cinematographic supplies    | J<br>F | 4 430   | 1 745            | 554    | 419    | 422       | 184       | 923               | 14<br>28   | 162     | 7      |
| 883                   | Developed cinematographic film               | J<br>F | 61      | 9                | 5      | 2      | 7         | 2         | 31                | 0<br>0     | 5       | 0      |
| 884                   | Optical goods, n.e.s.                        | J<br>F | 513     | 166              | 67     | 25     | 34        | 13        | 189               | 4<br>2     | 12      | 3      |
| 885                   | Watches and clocks                           | J<br>F | 1 182   | 460              | 128    | 100    | 205       | 41        | 203               | 16<br>9    | 20      | 9      |
| 892                   | Printed matter                               | J<br>F | 16 496  | 4 671            | 2 763  | 375    | 1 322     | 707       | 5 751             | 81<br>71   | 802     | 14     |
| 893                   | Articles of plastic, n.e.s.                  | J<br>F | 15 307  | 4 345            | 2 655  | 697    | 1 586     | 860       | 3 599             | 320<br>290 | 1 125   | 120    |
| 894                   | Toys, games and sporting goods               | J<br>F | 20 515  | 5 410            | 3 019  | 1 461  | 1 940     | 1 693     | 5 646             | 286<br>196 | 1 037   | 23     |
| 895                   | Office and stationery supplies, n.e.s.       | J<br>F | 1 468   | 296              | 335    | 162    | 137       | 60        | 367               | 18<br>25   | 90      | 3      |
| 896                   | Works of art and antiques                    | J<br>F | 293     | 107              | 0      | 5      | 73        | 10        | 63                | 1<br>1     | 14      |        |
| 897                   | Jewellery, goldsmiths' wares                 | J<br>F | 369     | 74               | 107    | 54     | 24        | 20        | 84                | 2<br>1     | 3       | 1      |
| 898                   | Musical instruments and parts                | J<br>F | 6 244   | 1 566            | 1 083  | 714    | 667       | 152       | 1 762             | 64<br>56   | 170     | 66     |
| 899                   | Other manufactured goods, n.e.s.             | J<br>F | 13 279  | 3 988            | 2 190  | 1 673  | 1 681     | 707       | 2 441             | 67<br>37   | 608     | 24     |
| 911                   | Postal packages, n.e.s.                      | J<br>F | 536 843 |                  | 0      |        | 46        | 0         | 536 783           | 15<br>17   |         |        |
| 931                   | Special transactions and commodities, n.e.s. | J<br>F | 8 719   | 7 621            |        |        | 33        |           | 0                 | 865<br>18  |         |        |
| 941                   | Zoo animals, dogs, cats and the like         | J<br>F | 330     | 23               | 244    | 46     | 6         | 4         | 7                 | 0          | 1       |        |
| 951                   | Firearms of war and ammunition               | J<br>F | 195     | 73               | 54     | 2      | 2         | 44        | 2                 |            | 18      | 0      |
| 961                   | Coin excluding gold, not legal tender        | J<br>F | 114     | 8                | 49     | 0      | 0         | 0         | 57                |            | 0       |        |
| 971                   | Gold, non-monetary                           | J<br>F | 20      | 5                | 1      | 6      | 1         | 3         | 3                 | 1<br>1     | 0       |        |
| 972                   | Gold coin                                    | J<br>F | 6       | 2                |        | 0      | 0         | 4         |                   |            | 0       |        |
| 980                   | Industrial plant (see NIMEXE)                | J<br>F |         |                  |        |        |           |           |                   |            |         |        |

**import  
EXTRA (EUR 10)**
**COMMERCE DE LA CE  
par groupes de la CTCI**

Value in 1000 ECU

Valeurs en 1000 ECU

| SITC<br>CTIC<br>Rev. 2 | Products - Produits                           | 1981   | EUR 10  | Deutsch-<br>land | France | Italia | Nederland | Belg.-Lux | United<br>Kingdom | Ireland        | Danmark | Ελλάδα |
|------------------------|---|--------|---------|------------------|--------|--------|-----------|-----------|-------------------|----------------|---------|--------|
| 843                    | Vêtements dessus femmes, sauf bonneterie      | J<br>F | 144 553 | 82 430           | 11 610 | 4 376  | 10 865    | 3 482     | 27 570            | 325<br>438     | 3 886   | 9      |
| 844                    | Sous-vêtements, sauf bonneterie               | J<br>F | 60 767  | 27 991           | 6 729  | 1 868  | 6 305     | 3 003     | 12 333            | 218<br>205     | 2 317   | 3      |
| 845                    | Vêtements dessus bonneterie non élast.        | J<br>F | 120 354 | 50 096           | 12 409 | 2 540  | 12 400    | 4 533     | 35 310            | 528<br>616     | 2 485   | 53     |
| 846                    | Sous-vêtements de bonneterie                  | J<br>F | 93 689  | 37 052           | 16 345 | 1 909  | 10 000    | 2 910     | 22 995            | 468<br>385     | 2 943   | 67     |
| 847                    | Accessoires du vêtement en textile, n.d.a.    | J<br>F | 27 139  | 10 850           | 4 475  | 2 027  | 2 718     | 729       | 4 985             | 85<br>121      | 1 267   | 3      |
| 848                    | Vêtements en mat. n. textile; coiffures       | J<br>F | 88 398  | 50 828           | 6 485  | 3 357  | 9 896     | 1 769     | 13 549            | 289<br>210     | 2 212   | 13     |
| 851                    | Chaussures                                    | J<br>F | 126 139 | 47 710           | 22 674 | 4 845  | 12 341    | 4 909     | 28 829            | 655<br>1 206   | 4 032   | 144    |
| 871                    | Appareils et instruments d'optique            | J<br>F | 12 811  | 4 077            | 1 766  | 669    | 1 024     | 560       | 4 424             | 35<br>92       | 222     | 34     |
| 872                    | Instruments et appareils médico-chirurg.      | J<br>F | 34 123  | 11 004           | 6 207  | 3 302  | 2 988     | 2 523     | 6 167             | 406<br>497     | 1 310   | 216    |
| 873                    | Compteurs et instruments de mesure            | J<br>F | 4 163   | 1 416            | 506    | 484    | 645       | 150       | 606               | 43<br>34       | 305     | 8      |
| 874                    | Instruments de mesure, vérification, etc.     | J<br>F | 188 807 | 47 259           | 30 285 | 20 335 | 14 637    | 8 265     | 61 499            | 2 496<br>1 982 | 3 690   | 341    |
| 881                    | Appareils et équipement photographiques       | J<br>F | 64 357  | 25 584           | 10 817 | 5 302  | 6 158     | 1 850     | 13 852            | 100<br>142     | 623     | 71     |
| 882                    | Produits photo- et cinématographiques         | J<br>F | 63 990  | 21 123           | 9 769  | 4 703  | 7 275     | 2 083     | 17 258            | 231<br>213     | 1 500   | 48     |
| 883                    | Films cinéma. impressionnés et développés     | J<br>F | 3 353   | 653              | 423    | 507    | 216       | 75        | 1 347             | 9<br>10        | 101     | 22     |
| 884                    | Éléments d'optique; articl. de lunetterie     | J<br>F | 34 494  | 13 820           | 4 518  | 3 591  | 1 997     | 1 076     | 8 624             | 192<br>271     | 634     | 42     |
| 885                    | Horlogerie                                    | J<br>F | 73 724  | 22 354           | 13 499 | 15 189 | 4 785     | 2 847     | 12 960            | 367<br>342     | 1 334   | 389    |
| 892                    | Imprimés                                      | J<br>F | 55 152  | 14 427           | 10 807 | 1 592  | 4 764     | 2 171     | 18 418            | 412<br>612     | 2 496   | 65     |
| 893                    | Ouvrages, n.d.a., en matières plastiques      | J<br>F | 48 610  | 15 349           | 7 953  | 3 117  | 4 271     | 2 708     | 10 977            | 915<br>941     | 3 190   | 130    |
| 894                    | Voitures d'enfants, articles de sport, jouets | J<br>F | 130 117 | 39 396           | 22 500 | 9 590  | 8 371     | 9 360     | 33 540            | 2 488<br>2 802 | 4 736   | 136    |
| 895                    | Papeterie, fournitures de bureau              | J<br>F | 15 147  | 3 494            | 3 851  | 2 179  | 893       | 592       | 3 376             | 156<br>371     | 574     | 32     |
| 896                    | Objets d'art et antiquités                    | J<br>F | 68 567  | 8 372            | 2 915  | 93     | 805       | 171       | 55 751            | 52<br>30       | 408     |        |
| 897                    | Bijouterie, joaillerie, orfèvrerie            | J<br>F | 26 947  | 8 444            | 5 703  | 2 827  | 1 675     | 1 406     | 8 394             | 195<br>201     | 282     | 21     |
| 898                    | Instruments de musique et accessoires         | J<br>F | 72 494  | 19 532           | 11 144 | 6 004  | 6 496     | 1 893     | 24 173            | 1 048<br>800   | 1 796   | 408    |
| 899                    | Autres articles manufacturés, n.d.a.          | J<br>F | 69 241  | 22 606           | 13 105 | 7 848  | 6 546     | 4 229     | 12 184            | 379<br>470     | 2 135   | 209    |
| 911                    | Colis postaux non classés ailleurs            | J<br>F | 42 949  |                  | 961    |        | 1 846     | 11        | 39 851            | 280<br>315     |         |        |
| 931                    | Transactions spéciales et articles n.d.a.     | J<br>F | 83 814  | 56 979           |        |        | 109       |           | 24 267            | 2 259<br>1 525 |         |        |
| 941                    | Animaux zoo, chiens, chats, similaires        | J<br>F | 5 234   | 417              | 3 009  | 1 346  | 203       | 143       | 88                | 3              | 25      |        |
| 961                    | Armurerie et munitions de guerre              | J<br>F | 1 961   | 904              | 327    | 217    | 32        | 138       | 32                |                | 330     | 1      |
| 961                    | Monnaies non en circul. sauf pièces d'or      | J<br>F | 29 141  | 2 587            | 16 007 | 47     | 28        | 1         | 10 467            |                | 4       |        |
| 971                    | Or, non monétaire                             | J<br>F | 194 367 | 34 193           | 9 028  | 89 475 | 8 695     | 39 309    | 13 345            | 143<br>96      | 179     |        |
| 972                    | Monnaies d'or                                 | J<br>F | 80 472  | 27 086           |        | 4      | 913       | 52 488    |                   |                | 1       |        |
| 980                    | Ensembles industriels (voir NIMEXE)           | J<br>F |         |                  |        |        |           |           |                   |                |         |        |

EC TRADE  
by SITC groups

export  
INTRA (EUR 10)

Quantity in 1000 kg

Quantités en 1000 kg

| SITC<br>CITC<br>Rev. 2 | Products - Produits                       | 1981   | EUR 10  | Deutsch-<br>land | France  | Italia  | Nederland | Belg.-Lux | United<br>Kingdom | Ireland          | Danmark | Ελλάδα |
|------------------------|---|--------|---------|------------------|---------|---------|-----------|-----------|-------------------|------------------|---------|--------|
| 001                    | Live animals                              | J<br>F | 99 902  | 14 277           | 22 109  | 241     | 34 148    | 10 536    | 11 405            | 4 783<br>6 744   | 2 357   | 36     |
| 011                    | Meat, fresh, chilled or frozen            | J<br>F | 220 231 | 25 772           | 17 287  | 2 024   | 80 539    | 21 115    | 18 582            | 17 807<br>14 227 | 37 105  |        |
| 012                    | Meat, salted, dried or smoked             | J<br>F | 26 980  | 275              | 150     | 471     | 4 505     | 1 063     | 325               | 2 608<br>2 336   | 17 583  |        |
| 014                    | Prepared or preserved meat, n.e.s.        | J<br>F | 25 631  | 1 434            | 3 229   | 1 833   | 4 785     | 6 320     | 467               | 1 008<br>912     | 6 555   |        |
| 022                    | Milk and cream                            | J<br>F | 264 907 | 169 067          | 41 188  | 58      | 15 130    | 25 665    | 6 953             | 3 810<br>1 984   | 3 036   |        |
| 023                    | Butter                                    | J<br>F | 44 702  | 19 503           | 1 197   | 23      | 10 030    | 3 656     | 3 138             | 2 286<br>919     | 4 888   | 1      |
| 024                    | Cheese and curd                           | J<br>F | 61 330  | 14 454           | 14 438  | 1 704   | 18 438    | 2 279     | 548               | 2 943<br>2 021   | 6 528   |        |
| 025                    | Birds' eggs, fresh, preserved             | J<br>F | 39 555  | 815              | 3 129   | 4       | 27 222    | 5 080     | 3 057             | 28<br>26         | 220     |        |
| 034                    | Fish, fresh, chilled or frozen            | J<br>F | 52 197  | 4 793            | 5 040   | 2 271   | 13 991    | 2 939     | 3 789             | 4 420<br>3 899   | 14 902  | 52     |
| 035                    | Fish, dried, salted or smoked             | J<br>F | 4 309   | 41               | 43      | 136     | 1 994     | 18        | 387               | 816<br>984       | 888     | 5      |
| 036                    | Crustaceans and molluscs, fresh, frozen   | J<br>F | 12 577  | 2 484            | 571     | 517     | 4 892     | 89        | 1 189             | 608<br>847       | 2 412   | 15     |
| 037                    | Fish etc., prepared or preserved          | J<br>F | 7 241   | 1 294            | 349     | 443     | 1 445     | 273       | 380               | 87<br>39         | 2 943   | 27     |
| 041                    | Wheat and meslin, unmilled                | J<br>F | 481 469 | 11 577           | 321 339 | 371     | 40 956    | 14 447    | 88 201            | 3 307<br>1 501   | 1 271   |        |
| 042                    | Rice                                      | J<br>F | 47 181  | 1 872            | 153     | 18 825  | 19 429    | 6 767     | 49                | 86<br>22         |         |        |
| 043                    | Barley, unmilled                          | J<br>F | 311 792 | 555              | 157 933 |         | 6 237     | 19 843    | 94 544            | 10 985<br>6 927  | 21 895  |        |
| 044                    | Maize (corn), unmilled                    | J<br>F | 335 586 | 6 433            | 205 002 | 33      | 17 002    | 106 299   | 785               | 52<br>508        |         |        |
| 045                    | Other cereals, unmilled                   | J<br>F | 38 484  | 2 346            | 24 869  | 126     | 6 953     | 3 632     | 24                | 50               | 534     |        |
| 046                    | Meal and flour of wheat                   | J<br>F | 14 805  | 3 056            | 5 864   | 635     | 423       | 4 273     | 452               | 92<br>73         | 10      |        |
| 047                    | Other cereal meals and flours             | J<br>F | 7 786   | 356              | 842     | 1 432   | 3 007     | 1 833     | 297               | 19<br>31         |         |        |
| 048                    | Preparations of cereals, flour, starches  | J<br>F | 93 820  | 10 644           | 34 800  | 12 488  | 14 890    | 11 596    | 5 586             | 1 603<br>1 839   | 1 668   | 345    |
| 054                    | Vegetables and edible roots               | J<br>F | 570 929 | 14 751           | 116 273 | 24 631  | 332 976   | 48 255    | 25 556            | 4 109<br>2 853   | 2 689   | 1 689  |
| 056                    | Vegetables, roots, tubers, preserved      | J<br>F | 105 878 | 3 544            | 27 373  | 34 156  | 23 575    | 12 098    | 1 050             | 181<br>184       | 249     | 3 642  |
| 057                    | Fruit and nuts, fresh or dried            | J<br>F | 168 238 | 3 721            | 61 650  | 65 656  | 19 826    | 9 503     | 4 219             | 1 373<br>2 430   | 817     | 1 673  |
| 058                    | Prepared or preserved fruit               | J<br>F | 92 626  | 19 561           | 4 719   | 35 770  | 16 385    | 7 883     | 1 771             | 198<br>382       | 243     | 6 116  |
| 061                    | Sugar and honey                           | J<br>F | 91 471  | 10 522           | 12 708  | 235     | 32 410    | 21 250    | 4 219             | 2 037<br>2 512   | 7 988   | 22     |
| 062                    | Sugar confectionery, not containing cocoa | J<br>F | 9 956   | 1 395            | 1 407   | 457     | 2 992     | 1 122     | 1 672             | 744<br>861       | 134     | 33     |
| 071                    | Coffee and coffee substitutes             | J<br>F | 8 330   | 2 999            | 1 180   | 233     | 1 823     | 1 587     | 178               | 4<br>2           | 337     | 9      |
| 072                    | Cocoa                                     | J<br>F | 10 644  | 2 118            | 572     | 434     | 6 843     | 274       | 446               | 59<br>0          |         |        |
| 073                    | Chocolate and cocoa preparations          | J<br>F | 25 273  | 4 925            | 2 958   | 2 207   | 6 034     | 3 427     | 2 586             | 1 052<br>989     | 84      |        |
| 074                    | Tee and mate                              | J<br>F | 1 139   | 51               | 2       | 1       | 256       | 10        | 614               | 205<br>187       |         |        |
| 075                    | Spices                                    | J<br>F | 1 058   | 225              | 211     | 21      | 237       | 94        | 160               | 3<br>10          | 107     |        |
| 081                    | Feeding stuff for animals                 | J<br>F | 724 590 | 204 502          | 171 619 | 6 065   | 193 014   | 100 320   | 9 309             | 10 289<br>9 783  | 18 895  | 9 597  |
| 091                    | Margarine and shortening                  | J<br>F | 36 176  | 11 578           | 1 681   | 991     | 9 583     | 10 123    | 329               | 489<br>346       | 1 422   |        |
| 098                    | Edible products and preparations n.e.s.   | J<br>F | 40 942  | 5 920            | 5 425   | 3 110   | 14 447    | 6 287     | 3 078             | 1 209<br>1 495   | 1 471   | 15     |
| 111                    | Non-alcoholic beverages, n.e.s.           | J<br>F | 462 613 | 391 912          | 31 000  | 747     | 10 060    | 27 045    | 256               | 1 273<br>1 654   | 321     |        |
| 112                    | Alcoholic beverages                       | J<br>F | 310 528 | 15 470           | 72 293  | 158 160 | 8 181     | 23 393    | 13 886            | 11 456<br>18 125 | 7 665   | 14     |
| 121                    | Tobacco, unmanufactured and waste         | J<br>F | 2 559   | 400              | 223     | 853     | 555       | 192       | 54                | 3<br>10          | 12      | 267    |
| 122                    | Tobacco, manufactured                     | J<br>F | 11 298  | 2 565            | 2 202   | 28      | 3 128     | 2 025     | 1 105             | 140<br>129       | 105     |        |

**export  
INTRA (EUR 10)**
**COMMERCE DE LA CE  
par groupes de la CTCI**

Value in 1000 ECU

Valeurs en 1000 ECU

| SITC<br>CTIC<br>Rev. 2 | Products - Produits                        | 1981   | EUR 10  | Deutsch-<br>land | France | Italia | Nederland | Belg.-Lux | United<br>Kingdom | Ireland          | Danmark | Ελλάδα |
|------------------------|--|--------|---------|------------------|--------|--------|-----------|-----------|-------------------|------------------|---------|--------|
| 001                    | Animaux vivants p. alimentation humaine    | J<br>F | 149 807 | 22 877           | 44 094 | 546    | 39 395    | 14 193    | 18 844            | 7 428<br>10 040  | 2 399   | 31     |
| 011                    | Viande etc. frais, réfrigérés, congelés    | J<br>F | 441 601 | 58 051           | 40 392 | 2 806  | 141 096   | 38 345    | 48 337            | 40 420<br>33 342 | 72 154  |        |
| 012                    | Viances etc. séchés, salés, fumés          | J<br>F | 61 275  | 683              | 353    | 3 095  | 10 196    | 3 213     | 830               | 4 372<br>3 917   | 38 533  |        |
| 014                    | Préparations et conserves de viande        | J<br>F | 54 253  | 3 721            | 6 104  | 2 722  | 10 444    | 13 350    | 1 089             | 2 038<br>1 817   | 14 785  |        |
| 022                    | Lait et crème de lait                      | J<br>F | 103 258 | 47 426           | 21 925 | 16     | 9 723     | 9 815     | 8 314             | 4 539<br>1 949   | 1 500   |        |
| 023                    | Beurre                                     | J<br>F | 115 882 | 41 390           | 3 284  | 63     | 28 819    | 7 854     | 10 407            | 7 607<br>3 131   | 16 456  | 2      |
| 024                    | Fromage et caillebotte                     | J<br>F | 152 504 | 32 564           | 43 403 | 5 291  | 41 561    | 5 556     | 1 251             | 7 079<br>4 826   | 15 799  |        |
| 025                    | Œufs d'oiseaux                             | J<br>F | 43 717  | 940              | 3 204  | 28     | 29 638    | 5 472     | 4 121             | 84<br>76         | 230     |        |
| 034                    | Poissons frais, réfrigérés, congelés       | J<br>F | 63 542  | 6 370            | 8 610  | 2 519  | 16 137    | 2 897     | 3 395             | 1 987<br>2 040   | 21 431  | 196    |
| 035                    | Poissons séchés, salés, fumés              | J<br>F | 7 668   | 71               | 369    | 212    | 2 712     | 61        | 902               | 723<br>768       | 2 611   | 7      |
| 036                    | Crustacés frais, réfrigérés, congelés      | J<br>F | 16 719  | 1 060            | 1 909  | 544    | 5 353     | 290       | 3 601             | 595<br>698       | 3 290   | 77     |
| 037                    | Poissons, crustacés, préparés ou conservés | J<br>F | 18 434  | 3 414            | 1 220  | 1 107  | 3 923     | 842       | 1 298             | 137<br>73        | 6 436   | 57     |
| 041                    | Froment et méteil non moulus               | J<br>F | 92 735  | 2 376            | 59 908 | 88     | 8 727     | 2 730     | 18 128            | 545<br>234       | 233     |        |
| 042                    | Riz  | J<br>F | 21 743  | 1 124            | 94     | 7 303  | 8 526     | 4 535     | 32                | 129<br>34        |         |        |
| 043                    | Orge non mondée                            | J<br>F | 56 741  | 103              | 28 258 |        | 1 209     | 3 432     | 18 218            | 1 716<br>1 097   | 3 805   |        |
| 044                    | Maïs non moulu                             | J<br>F | 67 443  | 1 289            | 42 222 | 28     | 3 605     | 20 096    | 193               | 10<br>89         |         |        |
| 045                    | Autres céréales non moulues                | J<br>F | 7 557   | 464              | 4 609  | 141    | 1 509     | 709       | 17                | 16               | 108     |        |
| 046                    | Semoule et farine de froment               | J<br>F | 4 842   | 1 023            | 1 825  | 175    | 130       | 1 254     | 196               | 33<br>27         | 6       |        |
| 047                    | Autres semoules et farines                 | J<br>F | 1 674   | 74               | 168    | 311    | 599       | 414       | 105               | 3<br>10          |         |        |
| 048                    | Préparations de céréales, farines, féculés | J<br>F | 70 271  | 10 015           | 17 497 | 7 966  | 13 687    | 9 223     | 8 258             | 1 032<br>1 443   | 2 459   | 134    |
| 054                    | Légumes, plantes, etc., frais              | J<br>F | 178 030 | 8 210            | 33 796 | 12 490 | 86 122    | 19 862    | 12 825            | 1 098<br>879     | 681     | 2 926  |
| 056                    | Légumes, racines, etc., conservés          | J<br>F | 61 330  | 3 342            | 18 151 | 12 621 | 17 263    | 6 664     | 905               | 380<br>369       | 538     | 1 486  |
| 057                    | Fruits frais, secs, sauf oléagineux        | J<br>F | 74 436  | 2 880            | 24 062 | 30 285 | 8 942     | 3 641     | 2 168             | 620<br>1 116     | 459     | 1 379  |
| 058                    | Préparations et conserves de fruits        | J<br>F | 55 683  | 10 625           | 3 637  | 18 432 | 13 900    | 4 181     | 2 286             | 156<br>217       | 337     | 2 129  |
| 061                    | Sucres et miel                             | J<br>F | 30 904  | 5 448            | 5 973  | 216    | 7 839     | 5 643     | 1 784             | 990<br>1 161     | 2 965   | 46     |
| 062                    | Confiserie, sucreries, sans cacao          | J<br>F | 17 480  | 2 255            | 2 815  | 851    | 4 532     | 1 527     | 3 675             | 1 580<br>1 814   | 204     | 41     |
| 071                    | Café et succédanés du café                 | J<br>F | 30 568  | 11 920           | 4 023  | 1 314  | 5 690     | 4 965     | 1 450             | 12<br>16         | 1 153   | 41     |
| 072                    | Cacao                                      | J<br>F | 30 642  | 6 349            | 1 371  | 1 155  | 19 433    | 675       | 1 569             | 90<br>1          |         |        |
| 073                    | Chocolat et préparat. aliment. au cacao    | J<br>F | 54 554  | 9 980            | 6 251  | 5 556  | 15 329    | 7 319     | 7 250             | 2 855<br>2 528   | 214     |        |
| 074                    | Thé et maté                                | J<br>F | 3 260   | 164              | 11     | 1      | 574       | 57        | 2 138             | 315<br>278       |         |        |
| 075                    | Épices                                     | J<br>F | 2 249   | 791              | 510    | 45     | 395       | 167       | 238               | 19<br>50         | 84      |        |
| 081                    | Nourriture pour animaux                    | J<br>F | 149 583 | 35 806           | 33 160 | 1 340  | 45 938    | 20 074    | 4 794             | 3 439<br>3 484   | 4 727   | 307    |
| 091                    | Margarine, graisses culinaires             | J<br>F | 20 136  | 5 446            | 707    | 485    | 5 831     | 6 331     | 292               | 343<br>241       | 901     |        |
| 098                    | Produits et préparat. aliment., n.d.a.     | J<br>F | 45 264  | 7 638            | 4 885  | 3 410  | 13 299    | 6 539     | 4 762             | 2 834<br>6 377   | 1 877   | 20     |
| 111                    | Boissons non alcooliques, n.d.a.           | J<br>F | 15 761  | 1 655            | 3 870  | 366    | 3 642     | 5 380     | 221               | 477<br>610       | 150     |        |
| 112                    | Boissons alcooliques                       | J<br>F | 190 886 | 10 264           | 78 715 | 52 041 | 6 212     | 6 971     | 30 192            | 3 170<br>5 287   | 3 309   | 12     |
| 121                    | Tabacs bruts et déchets                    | J<br>F | 5 236   | 406              | 613    | 1 004  | 2 195     | 275       | 92                | 6<br>49          | 16      | 629    |
| 122                    | Tabacs fabriqués                           | J<br>F | 81 218  | 17 896           | 3 221  | 228    | 28 054    | 14 414    | 15 358            | 851<br>909       | 1 198   |        |

Quantity in 1000 kg

Quantités en 1000 kg

| SITC<br>CTC<br>Rev. 2 | Products - Produits                          | 1981   | EUR 10    | Deutsch-<br>land | France  | Italia  | Nederland | Belg.-Lux | United<br>Kingdom | Ireland           | Danmark | Ελλάδα |
|-----------------------|--|--------|-----------|------------------|---------|---------|-----------|-----------|-------------------|-------------------|---------|--------|
| 211                   | Hides, skins (excluding furskins), raw       | J<br>F | 36 165    | 8 105            | 10 567  | 573     | 3 651     | 3 007     | 5 884             | 3 073<br>2 689    | 1 275   | 30     |
| 212                   | Furskins, raws                               | J<br>F | 607       | 15               | 192     | 34      | 63        | 60        | 126               | 8<br>3            | 109     |        |
| 222                   | Seeds for 'soft' fixed vegetable oil         | J<br>F | 95 570    | 7 882            | 61 649  | 4       | 15 942    | 102       | 175               | 1<br>17           | 9 815   |        |
| 223                   | Seeds for other fixed vegetable oils         | J<br>F | 6 726     | 521              | 1 615   | 10      | 1 099     | 2 296     | 217               |                   | 960     | 18     |
| 232                   | Natural rubber latex; rubber, gums           | J<br>F | 931       | 118              | 299     | 62      | 195       | 27        | 224               | 8<br>8            |         |        |
| 233                   | Synthetic rubber latex, rubber, etc.         | J<br>F | 50 608    | 12 008           | 15 764  | 1 813   | 12 873    | 3 778     | 4 255             | 52<br>78          | 65      |        |
| 244                   | Cork, natural, raw and waste                 | J<br>F | 22        | 2                | 11      | 0       | 9         |           |                   |                   |         |        |
| 245                   | Fuel wood and wood charcoal                  | J<br>F | 2 661     | 459              | 1 042   | 17      | 638       | 262       |                   | 4<br>55           | 239     |        |
| 246                   | Pulpwood, (incl. chips and wood waste)       | J<br>F | 152 118   | 25 237           | 101 161 | 0       | 14 480    | 2 520     | 3 030             | 3 664<br>4 111    | 2 026   |        |
| 247                   | Other wood, rough or roughly squared         | J<br>F | 102 945   | 24 220           | 43 327  | 63      | 7 567     | 18 984    | 1 418             | 4 998<br>5 147    | 2 368   |        |
| 248                   | Wood, simply worked, and sleepers            | J<br>F | 75 063    | 18 754           | 27 801  | 471     | 10 994    | 10 993    | 1 470             | 1 410<br>1 157    | 3 190   |        |
| 251                   | Pulp and waste paper                         | J<br>F | 119 275   | 31 912           | 18 540  | 49      | 26 812    | 28 623    | 6 094             | 965<br>932        | 6 060   |        |
| 261                   | Silk   | J<br>F | 15        | 8                | 4       | 1       | 0         | 1         | 1                 |                   |         |        |
| 263                   | Cotton                                       | J<br>F | 8 335     | 2 985            | 2 193   | 218     | 705       | 626       | 1 106             | 251<br>174        | 54      | 197    |
| 264                   | Jute and other textile bast fibres           | J<br>F | 706       | 65               | 21      | 2       | 256       | 351       | 11                |                   |         |        |
| 265                   | Veg. textile fibres, excluding cotton, jute  | J<br>F | 11 456    | 25               | 7 179   | 62      | 1 603     | 2 512     | 51                | 4<br>1            |         |        |
| 266                   | Synthetic fibres for spinning                | J<br>F | 27 356    | 13 395           | 4 725   | 4 090   | 1 241     | 193       | 279               | 2 897<br>2 997    | 340     | 196    |
| 267                   | Other man-made fibres for spinning           | J<br>F | 10 445    | 3 409            | 1 862   | 193     | 1 254     | 1 500     | 1 910             | 204<br>227        | 98      | 15     |
| 268                   | Wool and other animal hair                   | J<br>F | 10 980    | 872              | 4 227   | 577     | 664       | 1 666     | 2 379             | 565<br>544        | 18      | 12     |
| 269                   | Old clothing, other text. articles; rags     | J<br>F | 14 486    | 6 225            | 1 349   | 1 121   | 3 345     | 1 735     | 480               | 1                 | 167     | 63     |
| 271                   | Fertilizers, crude                           | J<br>F | 21 763    | 7 768            | 1 957   | 366     | 5 163     | 5 904     | 296               | 309<br>612        |         |        |
| 273                   | Stone, sand and gravel                       | J<br>F | 3 483 686 | 1 346 344        | 555 179 | 14 220  | 494 856   | 683 692   | 349 369           | 19 768<br>16 966  | 20 129  | 129    |
| 274                   | Sulphur and unroasted iron pyrites           | J<br>F | 80 788    | 33 226           | 44 914  | 399     | 1 259     | 981       | 9                 |                   |         |        |
| 277                   | Natural abrasives, n.e.s.                    | J<br>F | 23 387    | 22 599           | 59      | 421     | 207       | 6         | 81                | 1<br>1            | 0       | 13     |
| 278                   | Other crude minerals                         | J<br>F | 1 374 526 | 468 431          | 215 959 | 58 448  | 177 721   | 316 923   | 121 093           | 7 173<br>9 580    | 7 478   | 1 300  |
| 281                   | Iron ore and concentrates                    | J<br>F | 686 001   | 6 050            | 613 110 | 3 042   | 45 953    | 15 190    |                   | 2 605<br>1 700    | 51      |        |
| 282                   | Iron or steel scrap and waste                | J<br>F | 627 604   | 217 045          | 215 086 | 742     | 80 947    | 43 245    | 65 133            | 2 118<br>1 966    | 13 288  |        |
| 286                   | Ores and concentrates of uranium and thorium | J<br>F |           |                  |         |         |           |           |                   |                   |         |        |
| 287                   | Base metal ores and concentrates, n.e.s.     | J<br>F | 90 258    | 11 382           | 10 807  | 1 505   | 13 340    | 1 217     | 3 974             | 21 289<br>47 067  | 3 744   | 23 000 |
| 288                   | Non-ferrous metal waste and scrap            | J<br>F | 79 622    | 21 572           | 18 246  | 2 869   | 15 916    | 8 303     | 9 424             | 680<br>976        | 2 579   | 33     |
| 289                   | Precious metal ores, waste, n.e.s.           | J<br>F | 44        | 0                |         |         | 12        | 0         | 28                | 1<br>2            | 3       |        |
| 291                   | Crude animal materials, n.e.s.               | J<br>F | 38 767    | 9 074            | 3 106   | 1 471   | 7 791     | 5 433     | 651               | 3 067<br>2 847    | 8 173   | 1      |
| 292                   | Crude vegetable materials, n.e.s.            | J<br>F | 50 966    | 1 886            | 5 965   | 3 882   | 28 040    | 4 506     | 956               | 190<br>618        | 5 732   | 9      |
| 322                   | Coal, lignite and peat                       | J<br>F | 1 606 544 | 980 761          | 36 720  | 470     | 86 906    | 71 669    | 401 073           | 26 937<br>11 215  | 6       |        |
| 323                   | Briquettes, coke, semi-coke                  | J<br>F | 575 811   | 436 339          | 30 405  |         | 50 978    | 24 394    | 33 134            | 66<br>217         | 487     |        |
| 333                   | Petroleum oils, crude                        | J<br>F | 2 448 469 |                  |         |         | 1 360     |           | 2 447 109         |                   |         |        |
| 334                   | Petroleum products, refined                  | J<br>F | 4 842 889 | 279 224          | 396 513 | 245 650 | 2 218 982 | 856 831   | 787 026           | 19 354<br>223 838 | 39 299  |        |
| 335                   | Residual petroleum products, n.e.s.          | J<br>F | 242 258   | 51 057           | 36 385  | 5 778   | 124 225   | 12 706    | 11 735            | 33<br>479         | 340     |        |

**export  
INTRA (EUR 10)**
**COMMERCE DE LA CE  
par groupes de la CTCI**

Value in 1000 ECU

Valeurs en 1000 ECU

| SITC<br>CTIC<br>Rev. 2 | Products - Produits                             | 1981   | EUR 10    | Deutsch-<br>land | France | Italia | Nederland | Belg.-Lux | United<br>Kingdom | Ireland        | Danmark | Ελλάδα |
|------------------------|---|--------|-----------|------------------|--------|--------|-----------|-----------|-------------------|----------------|---------|--------|
| 211                    | Cuir et peaux bruts, sauf pelletteries          | J<br>F | 35 753    | 7 016            | 11 820 | 335    | 3 899     | 2 501     | 6 801             | 1 878<br>1 833 | 1 289   | 234    |
| 212                    | Pelletteries brutes                             | J<br>F | 47 843    | 1 613            | 1 064  | 293    | 8 655     | 520       | 14 206            | 701<br>243     | 20 791  |        |
| 222                    | Fruits oléagineux pour extract. d'huiles douces | J<br>F | 31 585    | 3 190            | 19 449 | 3      | 4 958     | 38        | 110               | 0<br>4         | 3 837   |        |
| 223                    | Fruits oléagineux pour extract. d'autres huiles | J<br>F | 2 380     | 257              | 488    | 65     | 425       | 722       | 122               |                | 272     | 29     |
| 232                    | Caoutchouc naturel                              | J<br>F | 1 019     | 124              | 325    | 81     | 206       | 32        | 245               | 6<br>1         |         |        |
| 233                    | Caoutchouc synthétique                          | J<br>F | 39 544    | 10 237           | 13 172 | 1 382  | 9 777     | 1 047     | 3 866             | 17<br>29       | 46      |        |
| 244                    | Liège brut et déchets                           | J<br>F | 44        | 7                | 1      | 6      | 30        |           |                   |                |         |        |
| 245                    | Bois chauffage, charbon de bois                 | J<br>F | 334       | 154              | 53     | 4      | 76        | 29        |                   | 0<br>1         | 18      |        |
| 246                    | Bois de trituration                             | J<br>F | 5 818     | 1 283            | 3 613  | 0      | 570       | 95        | 122               | 35<br>47       | 90      |        |
| 247                    | Autres bois bruts ou simplement équarris        | J<br>F | 10 948    | 2 144            | 5 387  | 47     | 500       | 1 884     | 679               | 124<br>146     | 183     |        |
| 248                    | Bois simplement travaillés, traverses           | J<br>F | 23 634    | 4 452            | 8 078  | 276    | 4 426     | 4 054     | 879               | 483<br>290     | 986     |        |
| 251                    | Pâtes à papier et déchets de papier             | J<br>F | 18 737    | 5 072            | 3 893  | 10     | 2 940     | 4 662     | 887               | 59<br>80       | 1 214   |        |
| 261                    | Sole  | J<br>F | 134       | 28               | 53     | 24     | 1         | 11        | 17                |                |         |        |
| 263                    | Coton   | J<br>F | 6 713     | 2 157            | 2 332  | 89     | 363       | 155       | 1 171             | 163<br>34      | 173     | 110    |
| 264                    | Jute et autres fibres libériennes               | J<br>F | 196       | 19               | 4      | 3      | 82        | 84        | 4                 |                |         |        |
| 265                    | Fibres végétales (sauf coton, jute)             | J<br>F | 5 897     | 8                | 2 921  | 104    | 260       | 2 311     | 92                | 1<br>0         |         |        |
| 266                    | Fibres synthétiques pour filage                 | J<br>F | 40 242    | 19 970           | 7 771  | 5 696  | 2 034     | 350       | 314               | 3 479<br>3 687 | 412     | 216    |
| 267                    | Aut. fibres synthétiques et artif., déchets     | J<br>F | 9 403     | 3 225            | 1 681  | 144    | 735       | 1 193     | 2 192             | 146<br>131     | 85      | 2      |
| 268                    | Laines et poils fins ou grossiers               | J<br>F | 33 030    | 2 402            | 12 449 | 1 636  | 1 318     | 4 824     | 9 616             | 721<br>738     | 49      | 15     |
| 269                    | Friperie, drilles et chiffons                   | J<br>F | 5 876     | 2 339            | 422    | 576    | 1 474     | 661       | 318               | 0              | 52      | 34     |
| 271                    | Engrais bruts                                   | J<br>F | 1 124     | 122              | 202    | 35     | 257       | 447       | 54                | 7<br>33        |         |        |
| 273                    | Pierres, sables et graviers                     | J<br>F | 18 948    | 5 961            | 3 755  | 1 317  | 1 473     | 4 704     | 1 277             | 306<br>271     | 132     | 23     |
| 274                    | Soufre et pyrites de fer non grillées           | J<br>F | 7 612     | 3 010            | 4 366  | 108    | 44        | 77        | 7                 |                |         |        |
| 277                    | Abrasifs naturels (y compr. diam. indust.)      | J<br>F | 6 390     | 349              | 57     | 118    | 895       | 3 211     | 1 756             | 0<br>0         | 2       | 2      |
| 278                    | Autres produits minéraux bruts                  | J<br>F | 44 285    | 8 701            | 6 852  | 1 717  | 10 947    | 3 275     | 11 301            | 345<br>484     | 1 002   | 145    |
| 281                    | Minerais de fer et concentrés                   | J<br>F | 4 764     | 47               | 3 490  | 84     | 987       | 168       |                   | 7<br>4         | 1       |        |
| 282                    | Ferrailles de fonte, de fer ou d'acier          | J<br>F | 66 384    | 19 684           | 19 792 | 444    | 6 883     | 3 781     | 4 502             | 140<br>191     | 1 158   |        |
| 286                    | Minerais d'uranium, de thorium                  | J<br>F |           |                  |        |        |           |           |                   |                |         |        |
| 287                    | Minerais de métaux communs, n.d.a.              | J<br>F | 34 377    | 5 077            | 3 400  | 316    | 12 594    | 3 963     | 1 481             | 2 996<br>6 031 | 712     | 3 838  |
| 288                    | Déchets de métaux non ferreux                   | J<br>F | 57 700    | 10 260           | 13 521 | 1 318  | 11 735    | 4 229     | 14 176            | 464<br>623     | 1 968   | 39     |
| 289                    | Minerais des métaux précieux, déchets           | J<br>F | 7 754     | 84               |        |        | 2 577     | 24        | 4 294             | 35<br>109      | 760     |        |
| 291                    | Matières brutes d'origine animale, n.d.a.       | J<br>F | 19 305    | 3 928            | 4 183  | 624    | 3 248     | 1 554     | 952               | 741<br>563     | 4 047   | 30     |
| 292                    | Matières brutes d'origine végétale, n.d.a.      | J<br>F | 139 630   | 11 287           | 10 174 | 11 089 | 83 555    | 9 814     | 2 634             | 827<br>1 897   | 10 234  | 16     |
| 322                    | Houilles, lignites et tourbe                    | J<br>F | 111 756   | 76 111           | 2 920  | 48     | 3 222     | 4 983     | 23 646            | 825<br>1 126   | 1       |        |
| 323                    | Briquettes, cokes et semi-cokes                 | J<br>F | 62 885    | 51 966           | 2 939  |        | 3 473     | 2 135     | 2 347             | 4<br>17        | 21      |        |
| 333                    | Huiles brutes de pétrole                        | J<br>F | 516 906   |                  |        |        | 220       |           | 516 686           |                |         |        |
| 334                    | Produits raffinés du pétrole                    | J<br>F | 1 080 552 | 68 021           | 83 082 | 66 646 | 475 329   | 182 645   | 192 585           | 3 527<br>8 016 | 8 717   |        |
| 335                    | Produits résiduels du pétrole                   | J<br>F | 60 259    | 12 848           | 9 822  | 697    | 31 238    | 2 977     | 2 422             | 168<br>217     | 87      |        |

Quantity in 1000 kg

Quantités en 1000 kg

| SITC<br>CTC<br>Rev. 2 | Products - Produits                        | 1981   | EUR 10    | Deutsch-<br>land | France | Italia | Nederland | Belg.-Lux | United<br>Kingdom | Ireland          | Denmark | Ελλάδα |
|-----------------------|--|--------|-----------|------------------|--------|--------|-----------|-----------|-------------------|------------------|---------|--------|
| 341                   | Gas, natural and manufactured              | J<br>F | 5 532 994 | 33 281           | 12 109 | 5 043  | 5 403 445 | 10 504    | 68 196            | 412<br>1 172     | 4       |        |
| 351                   | Electric current                           | J<br>F | 0         | 0                | 0      |        | 0         | 0         |                   |                  | 0       |        |
| 411                   | Animal oils and fats                       | J<br>F | 42 198    | 11 782           | 5 134  | 1 865  | 3 259     | 3 950     | 2 773             | 2 531<br>839     | 10 904  |        |
| 423                   | Fixed vegetable oils, 'soft'               | J<br>F | 89 885    | 39 018           | 9 863  | 3 849  | 22 599    | 12 319    | 2 200             | 15<br>60         | 8       | 14     |
| 424                   | Other fixed vegetable oils                 | J<br>F | 24 684    | 4 826            | 3 449  | 80     | 11 876    | 2 834     | 684               | 134<br>151       | 801     |        |
| 431                   | Processed animal and vegetable oils, etc.  | J<br>F | 49 329    | 21 083           | 4 817  | 953    | 15 142    | 4 468     | 2 248             | 242<br>136       | 376     |        |
| 511                   | Hydrocarbons, n.e.s. derivatives           | J<br>F | 485 700   | 108 224          | 48 742 | 17 565 | 171 696   | 37 344    | 102 050           | 40<br>60         | 39      |        |
| 512                   | Alcohols, phenols, etc.                    | J<br>F | 127 666   | 33 778           | 12 309 | 6 450  | 50 940    | 4 880     | 19 013            | 137<br>265       | 159     |        |
| 513                   | Carboxylic acids, etc.                     | J<br>F | 70 703    | 26 990           | 8 536  | 7 177  | 14 458    | 7 037     | 5 280             | 923<br>1 108     | 302     |        |
| 514                   | Nitrogen function compounds                | J<br>F | 77 540    | 16 056           | 4 783  | 2 394  | 17 591    | 7 625     | 29 028            | 12<br>13         | 51      |        |
| 515                   | Organo-inorganic compounds, etc.           | J<br>F | 15 283    | 1 439            | 1 639  | 661    | 8 736     | 880       | 1 582             | 276<br>155       | 70      | 0      |
| 516                   | Other organic chemicals                    | J<br>F | 92 439    | 38 193           | 12 309 | 3 223  | 20 973    | 11 847    | 5 330             | 68<br>52         | 496     |        |
| 522                   | Inorganic chemical elements, oxides, etc.  | J<br>F | 497 006   | 199 297          | 64 364 | 3 409  | 101 983   | 108 631   | 17 894            | 306<br>6 990     | 354     | 768    |
| 523                   | Other inorganic chemicals                  | J<br>F | 129 140   | 37 311           | 34 744 | 5 710  | 31 082    | 13 866    | 6 125             | 257<br>225       | 45      |        |
| 524                   | Radio-active and associated materials      | J<br>F | 212       | 20               | 171    | 0      | 7         |           | 14                | 0                | 0       |        |
| 531                   | Synthetic dyes, natural indigo, etc.       | J<br>F | 4 436     | 3 017            | 372    | 338    | 339       | 259       | 66                | 37<br>2          |         | 8      |
| 532                   | Dyeing, tanning extracts, etc.             | J<br>F | 4 558     | 3 012            | 767    | 233    | 83        | 10        | 336               | 87<br>20         | 30      |        |
| 533                   | Pigments, paints, varnishes, etc.          | J<br>F | 58 862    | 19 548           | 8 504  | 2 096  | 11 348    | 10 343    | 4 848             | 465<br>579       | 1 710   |        |
| 541                   | Medicine and pharmaceutical products       | J<br>F | 8 802     | 2 331            | 1 975  | 677    | 857       | 780       | 1 680             | 222<br>305       | 271     | 9      |
| 551                   | Esent. oils, perfume and flavour materials | J<br>F | 1 953     | 262              | 498    | 48     | 404       | 71        | 551               | 115<br>145       | 4       | 0      |
| 553                   | Perfumery, cosmetics, toilet preparations  | J<br>F | 10 631    | 2 178            | 2 420  | 568    | 1 409     | 1 970     | 1 696             | 335<br>351       | 35      |        |
| 564                   | Soaps, polishing and scour. preparations   | J<br>F | 62 996    | 20 273           | 4 786  | 630    | 15 135    | 16 272    | 6 128             | 291<br>350       | 1 474   | 9      |
| 562                   | Fertilizers, manufactured                  | J<br>F | 868 842   | 179 232          | 67 718 | 25 157 | 202 537   | 329 596   | 48 832            | 11 107<br>21 760 | 4 663   |        |
| 572                   | Explosives, pyrotechnic products           | J<br>F | 519       | 40               | 132    | 42     | 99        | 173       | 0                 | 30<br>90         | 0       | 3      |
| 582                   | Products of condensation, etc.             | J<br>F | 113 873   | 47 158           | 8 224  | 8 729  | 38 821    | 5 861     | 4 839             | 562<br>299       | 1 559   |        |
| 583                   | Products of polymerization, etc.           | J<br>F | 425 549   | 109 720          | 79 913 | 39 220 | 67 357    | 88 255    | 17 763            | 1 873<br>1 779   | 1 503   | 145    |
| 584                   | Cellulose derivatives, etc.                | J<br>F | 8 028     | 3 266            | 1 194  | 602    | 356       | 953       | 1 571             | 58<br>81         | 28      | 0      |
| 585                   | Other artificial resins, plastic materials | J<br>F | 11 663    | 740              | 2 207  | 1 089  | 6 075     | 860       | 316               | 335<br>452       | 19      | 22     |
| 591                   | Disinfectants, insecticides, etc.          | J<br>F | 28 698    | 11 619           | 5 222  | 769    | 4 785     | 3 000     | 2 866             | 112<br>68        | 325     |        |
| 592                   | Starches, inulin, gluten, etc.             | J<br>F | 42 186    | 6 368            | 13 349 | 617    | 16 670    | 3 483     | 655               | 139<br>157       | 678     | 27     |
| 598                   | Miscellaneous chemical products, n.e.s.    | J<br>F | 252 632   | 89 599           | 38 738 | 4 988  | 40 689    | 60 456    | 16 459            | 454<br>563       | 879     | 370    |
| 600                   | Industrial plant (see NIMEXE)              | J<br>F |           |                  |        |        |           |           |                   |                  |         |        |
| 601                   | Industrial plant of 658, 679, 699, 79      | J<br>F |           |                  |        |        |           |           |                   |                  |         |        |
| 602                   | Industrial plant of 661                    | J<br>F |           |                  |        |        |           |           |                   |                  |         |        |
| 603                   | Industrial plant (see NIMEXE)              | J<br>F | 164       | 164              |        |        |           |           |                   |                  |         |        |
| 604                   | Industrial plant (see NIMEXE)              | J<br>F |           |                  |        |        |           |           |                   |                  |         |        |
| 605                   | Industrial plant (see NIMEXE)              | J<br>F |           |                  |        |        |           |           |                   |                  |         |        |
| 606                   | Industrial plant (see NIMEXE)              | J<br>F |           |                  |        |        |           |           |                   |                  |         |        |



**export  
INTRA (EUR 10)**
**COMMERCE DE LA CE  
par groupes de la CTCI**

Value in 1000 ECU

Valeurs en 1000 ECU

| SITC<br>CTCI<br>Rev. 2 | Products - Produits                         | 1981   | EUR 10  | Deutsch-<br>land | France | Italia | Nederland | Belg.-Lux | United<br>Kingdom | Ireland          | Danmark | 'Ελλάδα |
|------------------------|---|--------|---------|------------------|--------|--------|-----------|-----------|-------------------|------------------|---------|---------|
| 341                    | Gaz naturels, gaz manufacturés              | J<br>F | 599 754 | 8 325            | 3 130  | 1 382  | 570 126   | 2 772     | 13 890            | 127<br>111       | 2       |         |
| 351                    | Énergie électrique                          | J<br>F | 24 064  | 14 574           | 1 404  |        | 2 316     | 2 943     |                   |                  | 2 827   |         |
| 411                    | Huiles et graisses animales                 | J<br>F | 15 187  | 3 774            | 1 928  | 1 150  | 1 330     | 1 354     | 1 180             | 630<br>283       | 3 841   |         |
| 423                    | Huiles végétales fixes douces               | J<br>F | 46 871  | 18 076           | 5 465  | 2 756  | 12 008    | 7 475     | 1 046             | 10<br>39         | 5       | 30      |
| 424                    | Autres huiles végétales fixes               | J<br>F | 14 566  | 2 911            | 2 061  | 98     | 6 499     | 1 866     | 574               | 100<br>90        | 457     |         |
| 431                    | Huiles et graisses éliborées                | J<br>F | 23 727  | 10 124           | 1 679  | 445    | 7 538     | 2 293     | 1 506             | 68<br>76         | 74      |         |
| 511                    | Hydrocarbures et dérivés halogénés, etc.    | J<br>F | 218 898 | 50 629           | 22 429 | 7 511  | 77 866    | 13 163    | 47 275            | 10<br>29         | 15      |         |
| 512                    | Alcools, phénols, dérivés halogénés, etc.   | J<br>F | 61 710  | 23 109           | 7 152  | 3 874  | 17 315    | 2 284     | 7 773             | 48<br>129        | 155     |         |
| 513                    | Acides carboxyliques, etc.                  | J<br>F | 65 199  | 21 815           | 8 395  | 5 647  | 11 968    | 6 338     | 7 573             | 3 173<br>2 598   | 290     |         |
| 514                    | Composés à fonctions azotées                | J<br>F | 113 174 | 28 833           | 9 033  | 3 747  | 19 986    | 9 428     | 41 200            | 516<br>3 314     | 431     |         |
| 515                    | Composés organo-minér., hétérocycliques     | J<br>F | 63 117  | 8 656            | 8 746  | 4 726  | 10 878    | 1 675     | 9 511             | 18 210<br>12 154 | 714     | 1       |
| 516                    | Autres produits chimiques organiques        | J<br>F | 62 534  | 23 110           | 7 833  | 2 252  | 13 321    | 8 958     | 4 317             | 208<br>185       | 2 435   |         |
| 522                    | Produits chimiques inorganiques             | J<br>F | 79 707  | 28 738           | 11 614 | 1 642  | 17 148    | 11 818    | 7 152             | 558<br>1 547     | 102     | 935     |
| 523                    | Autres produits chimiques inorganiques      | J<br>F | 47 560  | 15 151           | 7 977  | 3 238  | 9 550     | 3 523     | 7 944             | 120<br>184       | 57      |         |
| 524                    | Matières radio-actives et associés          | J<br>F | 57 043  | 2 541            | 44 151 | 170    | 3 379     |           | 6 795             | 3                | 7       |         |
| 531                    | Color. org. synthétiques, indigo nat., etc. | J<br>F | 25 827  | 20 112           | 563    | 1 347  | 2 009     | 1 373     | 344               | 35<br>7          |         | 44      |
| 532                    | Extraits pour teinture, tannage, etc.       | J<br>F | 3 658   | 2 329            | 611    | 190    | 101       | 20        | 329               | 29<br>6          | 49      |         |
| 533                    | Pigments, peintures, vernis, etc.           | J<br>F | 90 772  | 30 339           | 13 356 | 2 733  | 17 574    | 12 657    | 10 370            | 817<br>969       | 2 926   |         |
| 541                    | Produits médicaux et pharmaceutiques        | J<br>F | 182 145 | 47 978           | 32 753 | 8 995  | 21 438    | 21 543    | 37 855            | 3 142<br>4 338   | 8 338   | 103     |
| 551                    | Huiles essentielles et produits aromatiques | J<br>F | 20 066  | 2 067            | 6 853  | 1 970  | 3 530     | 342       | 3 449             | 2 008<br>2 235   | 40      | 7       |
| 553                    | Parfumerie et produits de beauté            | J<br>F | 51 383  | 7 963            | 21 153 | 2 656  | 3 136     | 5 217     | 9 741             | 1 323<br>1 449   | 194     |         |
| 554                    | Savons; produits d'entretien                | J<br>F | 54 981  | 18 799           | 4 530  | 665    | 11 491    | 11 624    | 6 124             | 902<br>1 538     | 834     | 12      |
| 562                    | Engrais manufacturés                        | J<br>F | 106 522 | 18 347           | 9 891  | 3 012  | 27 860    | 35 361    | 9 683             | 1 785<br>3 415   | 583     |         |
| 572                    | Explosifs et articles de pyrotechnie        | J<br>F | 3 096   | 243              | 599    | 293    | 1 233     | 660       | 2                 | 40<br>134        | 1       | 25      |
| 582                    | Produits de condensation, etc.              | J<br>F | 142 771 | 55 872           | 10 224 | 10 092 | 40 821    | 13 131    | 10 744            | 1 161<br>949     | 726     |         |
| 583                    | Produits de polymérisation, etc.            | J<br>F | 393 369 | 115 589          | 65 761 | 36 275 | 76 328    | 71 554    | 21 744            | 2 509<br>2 683   | 3 323   | 286     |
| 584                    | Cellulose, dérivés chimiques de cellulose   | J<br>F | 19 930  | 8 173            | 2 424  | 1 709  | 774       | 2 612     | 3 917             | 215<br>217       | 101     | 5       |
| 585                    | Autres résines artificielles et mat. plast. | J<br>F | 11 328  | 1 608            | 1 287  | 856    | 4 752     | 933       | 1 023             | 811<br>1 102     | 38      | 20      |
| 591                    | Désinfectants, insecticides, etc.           | J<br>F | 90 616  | 42 856           | 15 837 | 2 950  | 8 285     | 12 054    | 8 086             | 152<br>139       | 396     |         |
| 592                    | Amidons, gluten, colles, etc.               | J<br>F | 33 084  | 6 933            | 9 659  | 513    | 8 205     | 3 911     | 1 451             | 1 590<br>1 669   | 763     | 59      |
| 598                    | Produits chimiques divers, n.d.a.           | J<br>F | 168 424 | 58 545           | 32 129 | 5 959  | 31 112    | 15 572    | 22 527            | 747<br>847       | 1 280   | 553     |
| 600                    | Ensembles industriels (voir NIMEXE)         | J<br>F |         |                  |        |        |           |           |                   |                  |         |         |
| 601                    | Ensembles industriels de 658, 679, 699.79   | J<br>F |         |                  |        |        |           |           |                   |                  |         |         |
| 602                    | Ensembles industriels de 681                | J<br>F |         |                  |        |        |           |           |                   |                  |         |         |
| 603                    | Ensembles industriels (voir NIMEXE)         | J<br>F | 76      | 76               |        |        |           |           |                   |                  |         |         |
| 604                    | Ensembles industriels (voir NIMEXE)         | J<br>F |         |                  |        |        |           |           |                   |                  |         |         |
| 605                    | Ensembles industriels (voir NIMEXE)         | J<br>F |         |                  |        |        |           |           |                   |                  |         |         |
| 606                    | Ensembles industriels (voir NIMEXE)         | J<br>F |         |                  |        |        |           |           |                   |                  |         |         |

EC TRADE  
by SITC groups

export  
INTRA (EUR 10)

Quantity in 1000 kg

Quantités en 1000 kg

| SITC<br>CTC<br>Rev. 2 | Products - Produits                         | 1981   | EUR 10  | Deutsch-<br>land | France  | Italia | Nederland | Belg.-Lux | United<br>Kingdom | Ireland         | Danmark | Ελλάδα |
|-----------------------|---|--------|---------|------------------|---------|--------|-----------|-----------|-------------------|-----------------|---------|--------|
| 607                   | Industrial plant of 69                      | J<br>F |         |                  |         |        |           |           |                   |                 |         |        |
| 611                   | Leather                                     | J<br>F | 4 446   | 759              | 576     | 1 366  | 506       | 342       | 541               | 329<br>189      | 26      | 1      |
| 612                   | Manufactures of leather, n.e.s.             | J<br>F | 1 762   | 337              | 104     | 813    | 170       | 132       | 176               | 18<br>19        | 12      | 0      |
| 613                   | Furskins, tanned or dressed                 | J<br>F | 439     | 128              | 55      | 109    | 19        | 40        | 55                | 15<br>12        | 9       | 9      |
| 621                   | Materials of rubber                         | J<br>F | 18 950  | 6 290            | 3 737   | 2 245  | 2 129     | 2 340     | 1 513             | 598<br>722      | 98      |        |
| 625                   | Rubber tyres, tyre cases, etc.              | J<br>F | 53 718  | 13 873           | 15 442  | 4 988  | 4 996     | 6 425     | 6 292             | 1 387<br>1 393  | 279     | 38     |
| 628                   | Articles of rubber, n.e.s.                  | J<br>F | 6 107   | 1 553            | 1 525   | 905    | 879       | 409       | 591               | 59<br>53        | 186     |        |
| 633                   | Cork manufactures                           | J<br>F | 223     | 59               | 64      | 3      | 46        | 10        | 38                |                 | 3       |        |
| 634                   | Veneers, reconstituted wood, etc, n.e.s.    | J<br>F | 138 410 | 40 445           | 23 322  | 3 612  | 7 001     | 54 705    | 5 183             | 434<br>279      | 3 686   | 22     |
| 635                   | Wood manufactures, n.e.s.                   | J<br>F | 31 753  | 7 704            | 5 212   | 3 796  | 4 701     | 2 860     | 1 626             | 582<br>646      | 5 212   | 60     |
| 641                   | Paper and paperboard                        | J<br>F | 362 956 | 122 044          | 70 596  | 36 816 | 73 118    | 35 276    | 14 359            | 1 489<br>2 194  | 9 255   | 3      |
| 642                   | Articles of paper, pulp, paperboard         | J<br>F | 91 601  | 29 140           | 14 912  | 4 285  | 19 554    | 15 867    | 5 976             | 1 287<br>1 095  | 599     | 1      |
| 651                   | Textile yarn                                | J<br>F | 74 079  | 21 535           | 12 758  | 10 402 | 10 246    | 9 847     | 4 643             | 1 937<br>1 928  | 262     | 2 248  |
| 652                   | Cotton fabrics, woven, excl. spec. fabrics  | J<br>F | 14 743  | 3 254            | 3 513   | 1 862  | 1 633     | 2 325     | 684               | 1 368<br>1 128  | 172     | 162    |
| 653                   | Synthetic fabrics, woven, excl. spec. fabr. | J<br>F | 17 655  | 5 009            | 2 182   | 2 519  | 1 888     | 3 470     | 1 415             | 921<br>1 018    | 171     | 80     |
| 654                   | Other woven textile fabrics                 | J<br>F | 5 525   | 625              | 1 031   | 1 722  | 449       | 1 013     | 596               | 49<br>111       | 25      | 18     |
| 655                   | Knitted or crocheted fabrics                | J<br>F | 6 733   | 2 007            | 612     | 1 866  | 812       | 648       | 662               | 42<br>51        | 47      | 37     |
| 656                   | Tulle, lace, embroidery, etc.               | J<br>F | 1 079   | 189              | 180     | 236    | 165       | 173       | 85                | 41<br>50        | 2       | 8      |
| 657                   | Special textile fabrics, etc.               | J<br>F | 21 740  | 6 477            | 2 726   | 2 010  | 3 122     | 4 966     | 1 642             | 425<br>458      | 372     |        |
| 658                   | Made-up textile articles, n.e.s.            | J<br>F | 8 586   | 1 499            | 816     | 1 001  | 1 458     | 2 454     | 644               | 297<br>324      | 146     | 271    |
| 659                   | Floor coverings, etc.                       | J<br>F | 36 951  | 3 108            | 1 554   | 487    | 8 366     | 19 598    | 1 507             | 534<br>508      | 1 651   | 146    |
| 681                   | Lime, cement, building materials            | J<br>F | 469 520 | 129 026          | 35 914  | 33 225 | 18 367    | 241 043   | 2 643             | 7 230<br>10 188 | 1 862   | 190    |
| 662                   | Clay and refractory construction materials  | J<br>F | 218 349 | 58 676           | 21 855  | 63 989 | 37 478    | 19 171    | 10 785            | 3 849<br>4 017  | 2 389   | 157    |
| 663                   | Mineral manufactures, n.e.s.                | J<br>F | 175 634 | 42 738           | 15 450  | 9 085  | 44 827    | 45 468    | 8 026             | 2 430<br>2 274  | 7 592   | 0      |
| 664                   | Glass                                       | J<br>F | 115 918 | 30 145           | 9 782   | 9 061  | 13 355    | 43 779    | 6 453             | 237<br>300      | 3 105   | 1      |
| 665                   | Glassware                                   | J<br>F | 82 785  | 22 042           | 15 296  | 12 058 | 9 266     | 19 912    | 2 525             | 1 022<br>1 022  | 664     |        |
| 666                   | Pottery                                     | J<br>F | 10 281  | 3 358            | 1 101   | 3 011  | 845       | 516       | 1 398             | 158<br>215      | 55      | 21     |
| 667                   | Pearls, precious and semi-precious stones   | J<br>F | 2       | 2                | 0       | 0      | 0         | 0         | 0                 |                 | 0       |        |
| 670                   | Industrial plant (see NIMEXE)               | J<br>F |         |                  |         |        |           |           |                   |                 |         |        |
| 671                   | Pig etc. iron, ferro-alloys                 | J<br>F | 98 088  | 58 888           | 28 339  | 1 235  | 4 037     | 2 496     | 5 062             | 16<br>1         | 15      |        |
| 672                   | Ingots, primary forms, of iron or steel     | J<br>F | 472 774 | 95 798           | 100 636 | 25 007 | 82 739    | 160 500   | 7 294             | 42<br>77        | 758     |        |
| 673                   | Iron and steel bars, rods, angles, etc.     | J<br>F | 627 279 | 129 316          | 119 087 | 88 409 | 35 448    | 208 802   | 32 702            | 644<br>1 320    | 12 671  |        |
| 674                   | Iron and steel universals, plates, sheets   | J<br>F | 680 409 | 158 628          | 117 800 | 19 457 | 70 958    | 260 425   | 27 576            | 662<br>548      | 24 803  |        |
| 675                   | Hoop and strip, of iron or steel            | J<br>F | 121 787 | 48 287           | 22 244  | 2 764  | 5 030     | 41 189    | 2 091             | 122<br>72       | 14      | 66     |
| 676                   | Rails and railway track material            | J<br>F | 28 652  | 12 758           | 8 510   | 177    | 3 391     | 1 465     | 2 179             | 72              | 100     |        |
| 677                   | Iron and steel wire, excluding wire rod     | J<br>F | 50 689  | 13 855           | 5 811   | 3 372  | 2 706     | 23 848    | 964               | 25<br>82        | 108     |        |
| 678                   | Tubes, pipes, fittings, of iron and steel   | J<br>F | 181 719 | 75 700           | 25 523  | 28 863 | 21 472    | 20 632    | 7 981             | 471<br>480      | 1 067   | 10     |
| 679                   | Iron and steel castings, rough forgings     | J<br>F | 14 985  | 5 236            | 3 948   | 1 296  | 1 784     | 653       | 1 212             | 48<br>26        | 773     | 35     |

**export  
INTRA (EUR 10)**
**COMMERCE DE LA CE  
par groupes de la CTCI**

Value in 1000 ECU

Valeurs en 1000 ECU

| SITC<br>CTIC<br>Rev. 2 | Products - Produits                         | 1981   | EUR 10  | Deutsch-<br>land | France | Italia | Nederland | Belg.-Lux | United<br>Kingdom | Ireland        | Danmark | Ελλάδα |
|------------------------|---|--------|---------|------------------|--------|--------|-----------|-----------|-------------------|----------------|---------|--------|
| 607                    | Ensembles industriels de 69                 | J<br>F |         |                  |        |        |           |           |                   |                |         |        |
| 611                    | Cuirs et peaux, préparés                    | J<br>F | 43 896  | 5 607            | 8 844  | 17 680 | 3 689     | 2 602     | 3 587             | 1 431<br>987   | 430     | 26     |
| 612                    | Articles manufacturés en cuir, n.d.a.       | J<br>F | 10 922  | 2 659            | 887    | 4 142  | 887       | 809       | 1 311             | 79<br>85       | 146     | 2      |
| 613                    | Pelletteries tannées ou apprêtées           | J<br>F | 31 137  | 15 832           | 4 250  | 1 061  | 737       | 2 015     | 5 189             | 422<br>190     | 481     | 1 150  |
| 621                    | Produits en caoutchouc                      | J<br>F | 34 602  | 11 074           | 7 436  | 5 285  | 2 058     | 3 316     | 4 300             | 887<br>1 126   | 246     |        |
| 625                    | Pneumatiques, chambres à air, etc.          | J<br>F | 137 334 | 32 652           | 39 774 | 15 723 | 11 286    | 16 578    | 17 737            | 3 080<br>3 223 | 442     | 62     |
| 628                    | Ouvrages en caoutchouc, n.d.a.              | J<br>F | 32 515  | 10 717           | 7 384  | 3 710  | 3 194     | 2 219     | 4 033             | 220<br>213     | 1 038   |        |
| 633                    | Ouvrages en liège                           | J<br>F | 846     | 296              | 256    | 25     | 95        | 24        | 137               |                | 13      |        |
| 634                    | Placages, bois artificiels, etc., n.d.a.    | J<br>F | 56 093  | 15 047           | 11 205 | 5 280  | 3 930     | 15 871    | 2 953             | 182<br>126     | 1 602   | 23     |
| 635                    | Articles manufacturés en bois, n.d.a.       | J<br>F | 39 877  | 8 051            | 4 750  | 8 828  | 5 193     | 2 786     | 2 529             | 519<br>470     | 7 181   | 40     |
| 641                    | Papiers et cartons                          | J<br>F | 239 280 | 78 314           | 46 458 | 24 615 | 42 170    | 23 711    | 17 344            | 1 470<br>1 887 | 5 196   | 2      |
| 642                    | Articles en papier ou carton                | J<br>F | 114 132 | 36 623           | 17 691 | 5 730  | 20 584    | 19 899    | 10 686            | 1 882<br>1 609 | 1 030   | 7      |
| 651                    | Fils de matières textiles                   | J<br>F | 263 327 | 64 016           | 58 819 | 36 121 | 30 716    | 36 195    | 21 152            | 7 171<br>7 173 | 1 063   | 8 074  |
| 652                    | Tissus de coton, sauf tissus spéciaux       | J<br>F | 98 576  | 21 932           | 26 009 | 14 667 | 11 089    | 12 389    | 5 690             | 5 161<br>4 553 | 993     | 646    |
| 653                    | Tissus synthét. ou artif., sauf spéciaux    | J<br>F | 125 546 | 33 697           | 20 587 | 20 987 | 10 305    | 24 910    | 8 306             | 5 125<br>5 512 | 1 097   | 532    |
| 654                    | Autres tissus, sauf tissus spéciaux         | J<br>F | 54 690  | 5 115            | 7 807  | 24 063 | 2 985     | 4 917     | 9 126             | 344<br>504     | 248     | 85     |
| 655                    | Étoffes de bonneterie                       | J<br>F | 53 417  | 15 953           | 5 875  | 15 735 | 5 632     | 4 623     | 4 302             | 413<br>445     | 704     | 180    |
| 656                    | Tulles, dentelles, broderies, etc.          | J<br>F | 12 515  | 2 612            | 4 184  | 1 660  | 1 254     | 1 273     | 1 055             | 380<br>474     | 19      | 78     |
| 657                    | Tissus spéciaux, articles assimilés         | J<br>F | 86 355  | 25 652           | 10 673 | 13 113 | 11 309    | 15 842    | 7 601             | 1 240<br>1 251 | 925     |        |
| 658                    | Articles en matières textiles, n.d.a.       | J<br>F | 41 396  | 7 932            | 5 904  | 6 312  | 4 139     | 8 113     | 4 534             | 2 178<br>2 624 | 944     | 1 340  |
| 659                    | Couvre-parquets, tapis, etc.                | J<br>F | 93 750  | 10 170           | 3 728  | 1 308  | 17 778    | 46 565    | 7 394             | 2 211<br>2 320 | 4 339   | 257    |
| 661                    | Chaux, ciments, métér. construct. fabriqués | J<br>F | 38 017  | 6 547            | 4 842  | 11 933 | 1 197     | 11 635    | 1 109             | 337<br>425     | 349     | 68     |
| 662                    | Matériaux de construct. en prod. céramiques | J<br>F | 76 872  | 24 492           | 8 787  | 26 732 | 8 294     | 3 139     | 3 621             | 1 395<br>1 254 | 343     | 69     |
| 663                    | Articles minéraux manufacturés, n.d.a.      | J<br>F | 61 357  | 20 682           | 8 949  | 4 642  | 7 297     | 8 377     | 8 245             | 668<br>664     | 2 496   | 1      |
| 664                    | Verre                                       | J<br>F | 71 798  | 17 799           | 8 494  | 7 102  | 6 573     | 22 941    | 6 397             | 741<br>845     | 1 750   | 1      |
| 665                    | Ouvrages en verre                           | J<br>F | 57 127  | 12 342           | 19 144 | 10 025 | 3 521     | 8 185     | 2 710             | 666<br>1 241   | 534     |        |
| 666                    | Poterie                                     | J<br>F | 29 657  | 10 161           | 3 893  | 5 799  | 1 733     | 2 218     | 4 878             | 392<br>462     | 572     | 11     |
| 667                    | Pierres gemmes et perles fines              | J<br>F | 193 300 | 2 622            | 1 129  | 28     | 1 550     | 67 850    | 120 118           |                | 3       |        |
| 670                    | Ensembles industriels (voir NIMEXE)         | J<br>F |         |                  |        |        |           |           |                   |                |         |        |
| 671                    | Fontes, grenailles, poudres, ferro-alliages | J<br>F | 30 596  | 11 381           | 10 714 | 2 543  | 1 555     | 1 773     | 2 626             | 16<br>7        | 8       |        |
| 672                    | Lingots et formes prim. en fer ou acier     | J<br>F | 122 135 | 26 066           | 31 524 | 5 966  | 17 178    | 37 834    | 3 341             | 49<br>32       | 177     |        |
| 673                    | Barres et profilés, en fer ou en acier      | J<br>F | 202 960 | 51 758           | 40 534 | 26 800 | 10 360    | 59 210    | 10 792            | 292<br>356     | 3 214   |        |
| 674                    | Large plates et tôles, en fer ou en acier   | J<br>F | 264 846 | 65 100           | 47 874 | 10 084 | 27 069    | 94 191    | 13 802            | 351<br>327     | 6 375   |        |
| 675                    | Feuillards en fer ou en acier               | J<br>F | 56 481  | 23 697           | 12 202 | 1 270  | 1 645     | 15 899    | 1 681             | 20<br>32       | 37      | 30     |
| 676                    | Rails et autres éléments de voies ferrées   | J<br>F | 7 330   | 3 486            | 2 301  | 79     | 425       | 584       | 421               | 20             | 14      |        |
| 677                    | Fils de fer ou d'acier                      | J<br>F | 32 481  | 8 716            | 5 286  | 2 077  | 1 357     | 13 783    | 1 143             | 59<br>30       | 60      |        |
| 678                    | Tuyaux, accessoires, en fonte, fer, acier   | J<br>F | 123 663 | 53 142           | 16 851 | 19 510 | 11 878    | 9 717     | 8 783             | 533<br>358     | 1 139   | 10     |
| 679                    | Ouvrages bruts, en fonte, fer, acier        | J<br>F | 15 503  | 5 560            | 4 097  | 1 191  | 1 239     | 693       | 2 080             | 46<br>13       | 558     | 39     |

Quantity in 1000 kg

Quantités en 1000 kg

| SITC<br>CITC<br>Rev. 2 | Products - Produits                        | 1981   | EUR 10  | Deutsch-<br>land | France | Italia | Nederland | Belg.-Lux | United<br>Kingdom | Ireland        | Danmark | Ελλάδα |
|------------------------|--|--------|---------|------------------|--------|--------|-----------|-----------|-------------------|----------------|---------|--------|
| 681                    | Silver and platinum group metals           | J<br>F | 123     | 29               | 48     | 1      | 9         | 18        | 17                | 0<br>0         | 1       |        |
| 682                    | Copper excluding cement copper             | J<br>F | 72 459  | 17 518           | 12 269 | 3 464  | 2 566     | 31 283    | 4 294             | 85<br>113      | 717     | 263    |
| 683                    | Nickel                                     | J<br>F | 2 512   | 534              | 412    | 37     | 169       | 7         | 1 345             | 8<br>10        |         |        |
| 684                    | Aluminium                                  | J<br>F | 112 974 | 29 072           | 20 480 | 3 337  | 32 084    | 12 954    | 10 199            | 440<br>387     | 974     | 3 434  |
| 685                    | Lead                                       | J<br>F | 22 466  | 5 302            | 2 816  | 1 130  | 952       | 5 092     | 6 062             | 266<br>266     | 137     | 700    |
| 686                    | Zinc                                       | J<br>F | 32 947  | 4 783            | 4 615  | 252    | 7 324     | 14 561    | 1 371             | 41<br>22       |         |        |
| 687                    | Tin  | J<br>F | 622     | 168              | 20     | 47     | 187       | 144       | 32                | 3<br>0         | 21      |        |
| 688                    | Uranium, thorium and alloys                | J<br>F |         |                  |        |        |           |           |                   |                |         |        |
| 689                    | Miscellaneous non-ferrous base metals      | J<br>F | 1 918   | 174              | 302    | 279    | 820       | 131       | 199               | 3              | 10      |        |
| 691                    | Metal structures and parts                 | J<br>F | 53 181  | 15 549           | 10 327 | 5 153  | 10 052    | 6 883     | 3 572             | 317<br>1 033   | 1 328   |        |
| 692                    | Metal containers, for storage, transport   | J<br>F | 28 774  | 7 401            | 2 940  | 1 551  | 3 804     | 8 715     | 3 755             | 120<br>162     | 480     | 8      |
| 693                    | Wire products and fencing grills           | J<br>F | 33 903  | 10 526           | 3 774  | 3 844  | 3 128     | 11 115    | 1 169             | 272<br>343     | 31      | 44     |
| 694                    | Nails, bolts, nuts, screws, etc.           | J<br>F | 24 386  | 5 657            | 2 153  | 8 164  | 3 027     | 3 506     | 1 051             | 331<br>269     | 487     | 0      |
| 695                    | Tools for use in the hand or in machines   | J<br>F | 7 168   | 3 269            | 1 125  | 647    | 693       | 388       | 663               | 214<br>173     | 169     | 0      |
| 696                    | Cutlery                                    | J<br>F | 1 373   | 543              | 295    | 179    | 119       | 28        | 137               | 7<br>8         | 3       | 62     |
| 697                    | Household equipment of base metal, n.e.s.  | J<br>F | 15 899  | 4 555            | 2 657  | 3 957  | 1 601     | 1 301     | 848               | 276<br>343     | 675     | 31     |
| 699                    | Manufactures of base metal, n.e.s.         | J<br>F | 59 556  | 18 248           | 10 070 | 10 815 | 5 329     | 7 480     | 4 920             | 1 526<br>1 747 | 990     | 78     |
| 700                    | Industrial plant (see NIMEXE)              | J<br>F | 239     | 239              |        |        |           |           |                   |                |         |        |
| 701                    | Industrial plant of 724.7 and 775.1        | J<br>F |         |                  |        |        |           |           |                   |                |         |        |
| 702                    | Industrial plant (see NIMEXE)              | J<br>F |         |                  |        |        |           |           |                   |                |         |        |
| 703                    | Industrial plant (see NIMEXE)              | J<br>F | 22      | 22               |        |        |           |           |                   |                |         |        |
| 704                    | Industrial plant (see NIMEXE)              | J<br>F |         |                  |        |        |           |           |                   |                |         |        |
| 705                    | Industrial plant (see NIMEXE)              | J<br>F |         |                  |        |        |           |           |                   |                |         |        |
| 706                    | Industrial plant of 722 and 783.2          | J<br>F |         |                  |        |        |           |           |                   |                |         |        |
| 711                    | Steam boilers and auxiliary plant          | J<br>F | 918     | 163              | 161    | 227    | 41        | 111       | 113               | 60<br>61       | 42      |        |
| 712                    | Steam engines, turbines                    | J<br>F | 467     | 150              | 16     | 220    | 64        | 10        | 7                 | 0<br>212       | 0       |        |
| 713                    | Internal combustion piston engines         | J<br>F | 26 656  | 10 110           | 7 398  | 1 939  | 890       | 562       | 4 825             | 70<br>62       | 737     | 5      |
| 714                    | Reaction engines, gas turbines             | J<br>F | 664     | 32               | 142    | 17     | 58        | 29        | 374               | 9<br>16        | 3       |        |
| 716                    | Rotating electric plant, parts             | J<br>F | 10 817  | 3 407            | 2 530  | 1 389  | 459       | 924       | 1 521             | 310<br>247     | 277     |        |
| 718                    | Other power generating machinery           | J<br>F | 1 035   | 203              | 294    | 36     | 47        | 141       | 138               | 41<br>21       | 135     |        |
| 721                    | Agricultural machinery, excluding tractors | J<br>F | 21 501  | 6 328            | 2 881  | 2 842  | 2 645     | 3 276     | 1 648             | 263<br>432     | 1 618   |        |
| 722                    | Tractors, excluding for semi-trailor       | J<br>F | 10 117  | 4 042            | 1 030  | 1 833  | 174       | 1 196     | 1 666             | 116<br>140     | 60      |        |
| 723                    | Civil engineering equipment                | J<br>F | 32 339  | 8 912            | 7 261  | 681    | 1 667     | 4 756     | 7 934             | 741<br>916     | 386     | 1      |
| 724                    | Textile and leather machinery, n.e.s.      | J<br>F | 9 024   | 3 097            | 1 030  | 1 936  | 536       | 934       | 1 094             | 91<br>101      | 306     | 0      |
| 725                    | Paper and pulp mill machinery              | J<br>F | 2 771   | 1 407            | 197    | 426    | 265       | 137       | 268               | 31<br>26       | 40      |        |
| 726                    | Printing and bookbinding machinery         | J<br>F | 4 029   | 2 157            | 355    | 331    | 254       | 92        | 731               | 32<br>21       | 77      |        |
| 727                    | Food processing machinery, non-domestic    | J<br>F | 2 178   | 427              | 246    | 294    | 467       | 176       | 336               | 65<br>39       | 147     | 0      |
| 728                    | Other specialized machinery                | J<br>F | 19 703  | 7 356            | 1 840  | 4 261  | 1 849     | 1 547     | 2 141             | 151<br>114     | 558     | 0      |

**export  
INTRA (EUR 10)**
**COMMERCE DE LA CE  
par groupes de la CTCI**

Value in 1000 ECU

Valeurs en 1000 ECU

| SITC<br>CTC<br>Rev. 2 | Products - Produits                          | 1981   | EUR 10  | Deutsch-<br>land | France | Italia | Nederland | Belg.-Lux | United<br>Kingdom | Ireland        | Danmark | Ελλάδα |
|-----------------------|--|--------|---------|------------------|--------|--------|-----------|-----------|-------------------|----------------|---------|--------|
| 681                   | Argent, platine, métaux de la mine platine   | J<br>F | 58 929  | 10 104           | 23 784 | 288    | 3 973     | 7 280     | 13 115            | 17<br>546      | 368     |        |
| 682                   | Cuivre                                       | J<br>F | 134 622 | 37 776           | 22 417 | 6 432  | 5 022     | 51 400    | 9 653             | 251<br>234     | 1 163   | 508    |
| 683                   | Nickel                                       | J<br>F | 18 260  | 3 990            | 2 320  | 212    | 900       | 40        | 10 671            | 127<br>136     |         |        |
| 684                   | Aluminium                                    | J<br>F | 187 984 | 50 295           | 34 790 | 7 079  | 47 259    | 22 281    | 17 393            | 727<br>699     | 2 191   | 5 969  |
| 685                   | Plomb  | J<br>F | 20 084  | 4 327            | 1 825  | 824    | 840       | 3 922     | 7 469             | 140<br>131     | 265     | 472    |
| 686                   | Zinc   | J<br>F | 21 154  | 2 892            | 3 219  | 185    | 4 560     | 9 319     | 965               | 14<br>7        |         |        |
| 687                   | Étain  | J<br>F | 5 840   | 1 829            | 186    | 69     | 1 880     | 1 464     | 254               | 4<br>1         | 154     |        |
| 688                   | Urenium, thorium et alliages                 | J<br>F |         |                  |        |        |           |           |                   |                |         |        |
| 689                   | Autres métaux communs non ferreux            | J<br>F | 5 143   | 559              | 1 073  | 652    | 1 480     | 355       | 974               | 1              | 49      |        |
| 691                   | Constructions métalliques et parties         | J<br>F | 63 742  | 20 654           | 10 860 | 5 576  | 9 859     | 7 198     | 6 922             | 493<br>1 252   | 2 180   |        |
| 692                   | Réservoirs, fûts etc., en métal              | J<br>F | 42 520  | 10 944           | 5 584  | 2 411  | 4 577     | 9 864     | 7 678             | 399<br>315     | 1 052   | 11     |
| 693                   | Ouvrages en fils métalliques, grillages      | J<br>F | 28 967  | 9 402            | 4 817  | 2 554  | 2 096     | 8 113     | 1 652             | 256<br>366     | 43      | 34     |
| 694                   | Clouterie et boulonnerie                     | J<br>F | 41 414  | 13 950           | 4 785  | 10 560 | 4 010     | 3 138     | 3 823             | 622<br>540     | 524     | 2      |
| 695                   | Outils à main et pour machines               | J<br>F | 71 432  | 31 361           | 9 916  | 5 918  | 8 108     | 4 374     | 9 391             | 1 294<br>1 254 | 1 040   | 30     |
| 696                   | Coutellerie                                  | J<br>F | 15 566  | 7 060            | 2 476  | 1 749  | 1 660     | 199       | 1 665             | 95<br>80       | 51      | 611    |
| 697                   | Articles métalliques pour usage domestiq.    | J<br>F | 55 862  | 18 070           | 8 612  | 12 377 | 5 338     | 4 356     | 4 068             | 1 078<br>1 222 | 1 807   | 156    |
| 699                   | Articles manufact. en mét. communs, n.d.a.   | J<br>F | 184 311 | 57 211           | 27 705 | 25 267 | 15 159    | 13 851    | 18 478            | 3 891<br>4 430 | 2 580   | 169    |
| 700                   | Ensembles industriels (voir NIMEXE)          | J<br>F | 1 693   | 1 693            |        |        |           |           |                   |                |         |        |
| 701                   | Ensembles industriels de 724.7 et 775.1      | J<br>F |         |                  |        |        |           |           |                   |                |         |        |
| 702                   | Ensembles industriels (voir NIMEXE)          | J<br>F |         |                  |        |        |           |           |                   |                |         |        |
| 703                   | Ensembles industriels (voir NIMEXE)          | J<br>F | 134     | 134              |        |        |           |           |                   |                |         |        |
| 704                   | Ensembles industriels (voir NIMEXE)          | J<br>F |         |                  |        |        |           |           |                   |                |         |        |
| 705                   | Ensembles industriels (voir NIMEXE)          | J<br>F |         |                  |        |        |           |           |                   |                |         |        |
| 706                   | Ensembles industriels de 722 et 783.2        | J<br>F |         |                  |        |        |           |           |                   |                |         |        |
| 711                   | Chaudières et leurs appareils auxiliaires    | J<br>F | 3 603   | 1 028            | 530    | 406    | 132       | 382       | 842               | 166<br>105     | 117     |        |
| 712                   | Machine à vapeur, locomob., turb. à vapeur   | J<br>F | 7 612   | 3 288            | 602    | 1 429  | 1 937     | 16        | 348               | 9<br>1 196     | 3       |        |
| 713                   | Moteurs à pistons                            | J<br>F | 153 655 | 55 837           | 36 921 | 12 534 | 4 833     | 3 332     | 33 666            | 450<br>468     | 6 053   | 29     |
| 714                   | Propulseurs à réaction, turbines à gaz       | J<br>F | 82 085  | 6 569            | 2 867  | 12 590 | 1 502     | 7 324     | 50 628            | 494<br>1 046   | 111     |        |
| 716                   | Machine et appareils élect. rotatifs         | J<br>F | 58 095  | 20 837           | 13 812 | 5 733  | 3 198     | 2 620     | 9 137             | 1 415<br>1 456 | 1 343   |        |
| 718                   | Autres moteurs et machines motrices          | J<br>F | 35 355  | 2 268            | 2 868  | 260    | 222       | 26 551    | 1 184             | 402<br>121     | 1 600   |        |
| 721                   | Machines agricoles, sauf tracteurs           | J<br>F | 69 263  | 20 439           | 9 081  | 8 513  | 7 959     | 11 838    | 7 478             | 483<br>1 222   | 3 472   |        |
| 722                   | Tracteurs, sauf pour semi-remorques          | J<br>F | 32 902  | 13 492           | 3 541  | 6 328  | 170       | 4 064     | 4 915             | 265<br>352     | 127     |        |
| 723                   | Matériel de génie civil et construction      | J<br>F | 98 108  | 26 312           | 21 828 | 2 379  | 4 760     | 13 096    | 27 574            | 1 448<br>2 202 | 707     | 4      |
| 724                   | Machines pour indust. textile, cuirs, peaux  | J<br>F | 75 559  | 34 066           | 7 607  | 12 669 | 3 531     | 4 513     | 11 148            | 335<br>333     | 1 683   | 7      |
| 725                   | Machines pour la fabrication de papier       | J<br>F | 24 870  | 12 248           | 2 082  | 4 419  | 1 751     | 718       | 3 213             | 119<br>93      | 320     |        |
| 726                   | Machines p. imprimerie, brochage, reliure    | J<br>F | 47 260  | 27 649           | 4 487  | 3 289  | 2 675     | 516       | 7 347             | 228<br>220     | 1 069   |        |
| 727                   | Mach. indust. aliment. sf appareils ménagers | J<br>F | 19 273  | 4 261            | 2 003  | 2 422  | 4 812     | 660       | 3 501             | 272<br>292     | 1 339   | 3      |
| 728                   | Aut. mach. appar. spécialisés p. industries  | J<br>F | 137 649 | 52 158           | 13 830 | 23 797 | 16 146    | 7 811     | 18 790            | 750<br>710     | 4 361   | 6      |

Quantity in 1000 kg

Quantités en 1000 kg

| SITC<br>CITC<br>Rev. 2 | Products - Produits                           | 1981   | EUR 10  | Deutsch-<br>land | France | Italia | Nederland | Belg.-Lux | United<br>Kingdom | Ireland        | Danmark | Ελλάδα |
|------------------------|---|--------|---------|------------------|--------|--------|-----------|-----------|-------------------|----------------|---------|--------|
| 736                    | Machine-tools for working metal               | J<br>F | 12 362  | 5 899            | 1 420  | 1 812  | 737       | 1 039     | 1 093             | 157<br>140     | 205     |        |
| 737                    | Metaworking machinery, n.e.s.                 | J<br>F | 17 347  | 7 491            | 1 626  | 1 222  | 4 484     | 1 489     | 980               | 5<br>23        | 60      |        |
| 741                    | Heating and cooling equipment                 | J<br>F | 18 821  | 4 929            | 2 678  | 4 963  | 1 340     | 2 173     | 1 391             | 221<br>264     | 1 126   | 0      |
| 742                    | Pumps for liquids etc.                        | J<br>F | 6 243   | 2 260            | 787    | 622    | 345       | 430       | 903               | 189<br>218     | 707     | 0      |
| 743                    | Pumps, n.e.s.; fans; centrifuges, etc.        | J<br>F | 14 408  | 4 681            | 2 223  | 3 261  | 885       | 738       | 1 772             | 76<br>79       | 772     |        |
| 744                    | Mechanical handling equipment                 | J<br>F | 29 629  | 8 873            | 5 919  | 2 789  | 2 931     | 2 505     | 4 755             | 1 201<br>464   | 656     |        |
| 745                    | Non-electrical machinery, tools, etc.         | J<br>F | 16 729  | 2 939            | 9 825  | 1 199  | 737       | 374       | 675               | 274<br>228     | 706     |        |
| 749                    | Non-electrical machinery, parts, etc., n.e.s. | J<br>F | 36 011  | 14 725           | 6 301  | 6 297  | 2 361     | 1 732     | 3 511             | 128<br>151     | 956     | 0      |
| 751                    | Office machines                               | J<br>F | 3 649   | 1 006            | 313    | 239    | 991       | 103       | 846               | 6<br>30        | 145     |        |
| 752                    | ADP machines and units thereof                | J<br>F | 2 990   | 819              | 430    | 413    | 147       | 104       | 693               | 352<br>424     | 32      |        |
| 759                    | Office and ADP machine parts and access.      | J<br>F | 3 052   | 570              | 270    | 166    | 864       | 212       | 803               | 142<br>155     | 25      |        |
| 760                    | Industrial plant (see NIMEXE)                 | J<br>F |         |                  |        |        |           |           |                   |                |         |        |
| 781                    | Television receivers                          | J<br>F | 5 274   | 2 810            | 29     | 440    |           | 1 145     | 688               | 91<br>134      | 71      |        |
| 782                    | Radio broadcast receivers                     | J<br>F | 1 547   | 646              | 124    | 64     |           | 392       | 144               | 137<br>139     | 40      |        |
| 783                    | Sound recorders, phonographs                  | J<br>F | 1 102   | 318              | 96     | 107    | 1         | 429       | 114               | 15<br>7        | 22      | 0      |
| 784                    | Telecomm. equipment, parts, acc., n.e.s.      | J<br>F | 8 755   | 1 953            | 698    | 1 218  | 1 970     | 1 300     | 925               | 177<br>214     | 511     | 3      |
| 771                    | Electric power machinery, n.e.s.              | J<br>F | 6 594   | 1 961            | 1 653  | 261    | 934       | 1 190     | 362               | 157<br>281     | 68      | 18     |
| 772                    | Switchgear etc and parts n.e.s.               | J<br>F | 7 642   | 3 153            | 1 852  | 745    | 600       | 429       | 611               | 135<br>182     | 87      | 29     |
| 773                    | Electrical distributing machinery             | J<br>F | 14 352  | 5 822            | 1 822  | 2 688  | 54        | 1 961     | 1 323             | 440<br>518     | 188     | 54     |
| 774                    | Electro-medical and radiological app.         | J<br>F | 504     | 189              | 81     | 55     | 70        | 55        | 41                | 1<br>8         | 12      |        |
| 775                    | Domestic equipment, n.e.s.                    | J<br>F | 40 851  | 12 850           | 4 379  | 16 482 | 1 748     | 862       | 2 302             | 735<br>818     | 1 492   | 1      |
| 776                    | Transistors, valves, tubes, etc.              | J<br>F | 4 980   | 2 161            | 1 887  | 341    | 3         | 2         | 562               | 19<br>30       | 5       |        |
| 778                    | Other electrical machinery n.e.s.             | J<br>F | 30 211  | 9 679            | 6 999  | 3 272  | 1 748     | 4 656     | 3 031             | 321<br>302     | 361     | 148    |
| 781                    | Passenger motor vehicles, excluding buses     | J<br>F | 224 881 | 89 512           | 51 174 | 12 833 | 3 196     | 56 815    | 8 481             | 2 320<br>1 782 | 550     |        |
| 782                    | Lorries, special motor vehicles, n.e.s.       | J<br>F | 56 384  | 20 457           | 8 147  | 4 111  | 4 740     | 12 527    | 5 782             | 281<br>132     | 339     |        |
| 783                    | Road motor vehicles, n.e.s.                   | J<br>F | 10 740  | 4 536            | 440    | 1 185  | 3 079     | 941       | 394               | 97<br>52       | 68      |        |
| 784                    | Motor vehicle parts and accessories, n.e.s.   | J<br>F | 129 613 | 43 837           | 29 001 | 14 142 | 5 816     | 14 199    | 20 830            | 260<br>355     | 1 528   |        |
| 785                    | Motor and other cycles etc.                   | J<br>F | 8 332   | 2 114            | 1 430  | 2 956  | 1 203     | 159       | 446               | 14<br>30       | 10      |        |
| 786                    | Vehicles n.e.s. not motorized trailers        | J<br>F | 24 727  | 9 319            | 5 362  | 1 703  | 2 561     | 3 149     | 2 037             | 154<br>182     | 430     | 12     |
| 791                    | Railway vehicles and associated equipment     | J<br>F | 9 635   | 2 941            | 4 356  | 497    | 291       | 858       | 576               | 0<br>72        | 115     |        |
| 792                    | Aircraft and associated equipment             | J<br>F | 472     | 269              | 70     | 30     | 62        | 23        |                   | 5<br>2         | 13      | 0      |
| 793                    | Ships and boats                               | J<br>F | 20 628  | 2 393            | 10 770 | 832    | 2 004     | 708       | 2 188             | 28<br>1 018    | 1 900   | 4      |
| 801                    | Industrial plant (see NIMEXE)                 | J<br>F | 0       | 0                |        |        |           |           |                   |                |         |        |
| 802                    | Industrial plant of 821                       | J<br>F |         |                  |        |        |           |           |                   |                |         |        |
| 812                    | Sanitary, heating, lighting apparatus         | J<br>F | 31 878  | 6 845            | 4 854  | 7 910  | 2 892     | 6 034     | 1 285             | 1 014<br>902   | 943     | 1      |
| 821                    | Furniture and parts thereof                   | J<br>F | 81 623  | 28 272           | 7 329  | 19 226 | 6 703     | 12 154    | 3 195             | 1 056<br>1 450 | 3 688   |        |
| 831                    | Travel goods, handbags and similar            | J<br>F | 1 803   | 368              | 132    | 696    | 323       | 131       | 98                | 35<br>74       | 20      | 0      |
| 842                    | Men's outerwear not knitted                   | J<br>F | 5 382   | 835              | 799    | 1 134  | 507       | 1 622     | 297               | 94<br>146      | 44      | 50     |

**export**  
**INTRA (EUR 10)**
**COMMERCE DE LA CE**  
**par groupes de la CTIC**

Value in 1000 ECU

Valeurs en 1000 ECU

| SITC<br>CTIC<br>Rev. 2 | Products - Produits                            | 1981   | EUR 10  | Deutsch-<br>land | France  | Italia | Nederland | Belg.-Lux | United<br>Kingdom | Ireland          | Danmark | 'Ελλάδα |
|------------------------|--|--------|---------|------------------|---------|--------|-----------|-----------|-------------------|------------------|---------|---------|
| 736                    | Machines-outils pour travail métaux            | J<br>F | 99 889  | 49 012           | 9 476   | 16 182 | 4 053     | 7 398     | 11 937            | 814<br>829       | 1 017   |         |
| 737                    | Autres machines pour travail métaux            | J<br>F | 32 100  | 12 624           | 4 831   | 4 029  | 3 860     | 3 176     | 3 069             | 52<br>168        | 459     |         |
| 741                    | Machines appar. p. chauffage, réfrigération    | J<br>F | 101 741 | 29 716           | 14 874  | 21 302 | 8 945     | 7 959     | 10 784            | 1 523<br>1 939   | 6 655   | 3       |
| 742                    | Pompes pour liquides                           | J<br>F | 62 616  | 27 426           | 8 831   | 5 205  | 3 186     | 3 183     | 9 661             | 1 013<br>1 426   | 4 111   | 0       |
| 743                    | Aut. pompes, ventilat., centrifugeuses, etc.   | J<br>F | 97 078  | 32 874           | 13 573  | 18 319 | 7 674     | 4 839     | 15 590            | 517<br>586       | 3 692   |         |
| 744                    | Équipement mécanique de manutention            | J<br>F | 105 508 | 38 248           | 19 282  | 9 100  | 10 647    | 6 030     | 17 522            | 2 161<br>1 754   | 2 338   |         |
| 745                    | Aut. machines, appareils et outils non élect.  | J<br>F | 83 993  | 38 588           | 5 938   | 14 931 | 7 065     | 3 120     | 9 143             | 983<br>787       | 4 225   |         |
| 749                    | Parties et accessoires de machines, n.d.a.     | J<br>F | 246 545 | 99 893           | 38 546  | 38 065 | 15 382    | 12 071    | 31 589            | 645<br>916       | 10 353  | 1       |
| 751                    | Machines et appareils de bureau                | J<br>F | 81 679  | 21 288           | 3 288   | 5 761  | 23 241    | 2 257     | 23 548            | 301<br>480       | 1 995   |         |
| 752                    | Mach. automat. p. traitement informatique      | J<br>F | 166 913 | 47 575           | 20 638  | 17 958 | 10 015    | 5 329     | 44 478            | 19 255<br>23 009 | 1 665   |         |
| 759                    | Parties et accessoires pour mach. 751+752      | J<br>F | 150 988 | 41 596           | 27 558  | 7 007  | 23 436    | 5 815     | 34 777            | 9 748<br>11 384  | 1 051   |         |
| 760                    | Ensembles industriels (voir NIMEXE)            | J<br>F |         |                  |         |        |           |           |                   |                  |         |         |
| 761                    | Récepteurs de télévision                       | J<br>F | 59 346  | 32 256           | 199     | 4 810  |           | 12 792    | 7 697             | 529<br>824       | 1 063   |         |
| 762                    | Récepteurs de radiodiffusion                   | J<br>F | 27 357  | 11 174           | 3 861   | 683    |           | 7 576     | 2 011             | 1 110<br>1 008   | 942     |         |
| 763                    | Phonographes, machines à dicter, etc.          | J<br>F | 20 144  | 7 490            | 1 349   | 772    | 32        | 6 939     | 2 712             | 296<br>135       | 553     | 1       |
| 764                    | Appareils de télécommunication, n.d.a.         | J<br>F | 140 120 | 43 846           | 17 757  | 12 191 | 22 991    | 18 376    | 15 951            | 2 428<br>2 950   | 6 530   | 50      |
| 771                    | Mech. p. production et transformation d'élect. | J<br>F | 32 959  | 13 654           | 6 126   | 898    | 4 530     | 3 531     | 2 589             | 789<br>803       | 807     | 35      |
| 772                    | Appareils pour coupure, connexion, etc.        | J<br>F | 151 040 | 64 607           | 29 221  | 11 404 | 14 084    | 11 388    | 15 528            | 2 941<br>3 502   | 1 540   | 329     |
| 773                    | Équipement pour distribution d'électricité     | J<br>F | 44 598  | 19 636           | 5 562   | 6 477  | 288       | 5 074     | 5 561             | 1 588<br>1 692   | 357     | 75      |
| 774                    | Appar. électricité médicale et de radiologie   | J<br>F | 25 542  | 10 705           | 4 335   | 1 413  | 4 348     | 1 357     | 2 478             | 40<br>115        | 868     |         |
| 775                    | Machines et appareils à usage domestique       | J<br>F | 154 823 | 53 744           | 18 437  | 47 544 | 9 201     | 3 590     | 12 868            | 4 695<br>4 921   | 4 741   | 3       |
| 778                    | Lampes et tubes électroniques, etc.            | J<br>F | 99 062  | 36 173           | 32 080  | 5 703  | 472       | 642       | 20 041            | 3 804<br>3 543   | 147     |         |
| 778                    | Autres machines et appar. élect., n.d.a.       | J<br>F | 174 934 | 61 805           | 36 755  | 15 883 | 11 411    | 21 806    | 23 642            | 1 263<br>1 060   | 1 869   | 300     |
| 781                    | Automobiles pour personnes sauf bus            | J<br>F | 984 072 | 417 515          | 222 211 | 46 896 | 12 162    | 235 052   | 40 406            | 7 529<br>6 460   | 2 301   |         |
| 782                    | Automobiles p. march. et usages spéciaux       | J<br>F | 217 335 | 74 408           | 31 705  | 15 791 | 16 359    | 53 308    | 24 544            | 733<br>332       | 487     |         |
| 783                    | Véhicules automobiles routiers, n.d.a.         | J<br>F | 48 493  | 22 108           | 1 346   | 4 663  | 14 578    | 3 311     | 1 782             | 392<br>164       | 333     |         |
| 784                    | Parties véhicules automobiles routiers         | J<br>F | 423 206 | 150 290          | 98 589  | 39 012 | 14 056    | 30 314    | 86 392            | 1 159<br>1 291   | 3 394   |         |
| 785                    | Motocycles, vélocipèdes avec ou sans moteur    | J<br>F | 43 781  | 10 980           | 8 501   | 13 631 | 6 706     | 944       | 2 922             | 35<br>102        | 62      |         |
| 786                    | Véhicules non motorisés, remorques             | J<br>F | 59 006  | 24 326           | 12 459  | 2 068  | 5 451     | 8 279     | 4 953             | 548<br>316       | 900     | 24      |
| 791                    | Véhicules et matériel pour chemins de fer      | J<br>F | 18 660  | 6 977            | 7 854   | 778    | 896       | 504       | 797               | 3<br>106         | 851     |         |
| 792                    | Appareils de navigation aérienne               | J<br>F | 81 971  | 53 576           | 5 651   | 10 394 | 7 227     | 3 199     |                   | 584<br>181       | 1 339   | 1       |
| 793                    | Bateaux  | J<br>F | 26 293  | 1 566            | 6 128   | 1 685  | 4 731     | 841       | 5 160             | 201<br>1 439     | 5 949   | 32      |
| 801                    | Ensembles industriels (voir NIMEXE)            | J<br>F | 8       | 8                |         |        |           |           |                   |                  |         |         |
| 802                    | Ensembles industriels de 821                   | J<br>F |         |                  |         |        |           |           |                   |                  |         |         |
| 812                    | App. sanit. hygiénique, chauffage, éclairage   | J<br>F | 69 062  | 19 073           | 10 810  | 14 965 | 6 682     | 10 152    | 4 440             | 1 292<br>1 499   | 1 842   | 6       |
| 821                    | Meubles et leurs parties et pièces             | J<br>F | 235 874 | 65 626           | 20 412  | 69 453 | 18 477    | 35 655    | 12 545            | 2 144<br>2 855   | 11 562  |         |
| 831                    | Articles voyage, sacs à main et similaire      | J<br>F | 23 341  | 2 470            | 1 612   | 14 695 | 2 000     | 1 028     | 1 074             | 275<br>225       | 181     | 6       |
| 842                    | Vêtements dessus hommes, sauf bonneterie       | J<br>F | 103 942 | 19 019           | 13 473  | 29 108 | 8 090     | 23 887    | 7 687             | 1 447<br>2 150   | 669     | 582     |

Quantity in 1000 kg

Quantités en 1000 kg

| SITC<br>CITC<br>Rev. 2 | Products - Produits                          | 1981   | EUR 10 | Deutsch-<br>land | France | Italia | Nederland | Belg.-Lux | United<br>Kingdom | Ireland        | Danmark | Ελλάδα |
|------------------------|--|--------|--------|------------------|--------|--------|-----------|-----------|-------------------|----------------|---------|--------|
| 843                    | Women's outerwear not knitted                | J<br>F | 3 749  | 805              | 700    | 751    | 393       | 393       | 393               | 164<br>207     | 30      | 120    |
| 844                    | Garments under, not knitted                  | J<br>F | 550    | 168              | 35     | 96     | 109       | 46        | 53                | 41<br>44       | 2       | 0      |
| 845                    | Outerwear, knitted, not elastic              | J<br>F | 6 580  | 634              | 402    | 3 714  | 320       | 203       | 541               | 73<br>68       | 78      | 615    |
| 846                    | Garments under, knitted or crocheted         | J<br>F | 4 026  | 439              | 354    | 1 421  | 304       | 124       | 184               | 251<br>231     | 17      | 932    |
| 847                    | Textile clothing accessories, n.e.s.         | J<br>F | 1 360  | 130              | 100    | 832    | 88        | 55        | 111               | 9<br>12        | 15      | 20     |
| 848                    | Headgear, non-textile clothing access.       | J<br>F | 1 575  | 238              | 170    | 371    | 294       | 229       | 228               | 27<br>32       | 6       | 12     |
| 851                    | Footwear                                     | J<br>F | 15 004 | 703              | 1 864  | 10 737 | 659       | 331       | 338               | 85<br>77       | 187     | 100    |
| 871                    | Optical instruments and apparatus            | J<br>F | 124    | 38               | 12     | 3      | 38        | 10        | 23                | 0<br>0         | 0       | 0      |
| 872                    | Medical instruments and appliances           | J<br>F | 2 893  | 421              | 205    | 180    | 93        | 369       | 321               | 1 140<br>1 280 | 162     | 2      |
| 873                    | Meters and counters, n.e.s.                  | J<br>F | 426    | 175              | 63     | 38     | 32        | 41        | 72                | 0<br>1         | 5       | 0      |
| 874                    | Measuring, checking, controlling instrum.    | J<br>F | 3 699  | 1 141            | 445    | 508    | 424       | 325       | 683               | 34<br>35       | 139     | 0      |
| 881                    | Photographic apparatus and equipment         | J<br>F | 1 186  | 539              | 38     | 148    | 170       | 37        | 123               | 48<br>51       | 83      | 0      |
| 882                    | Photographic and cinematographic supplies    | J<br>F | 11 666 | 2 376            | 2 182  | 406    | 1 508     | 3 519     | 1 625             | 24<br>13       | 23      | 3      |
| 883                    | Developed cinematographic film               | J<br>F | 95     | 6                | 6      | 8      | 5         | 2         | 37                | 21<br>11       | 10      | 0      |
| 884                    | Optical goods, n.e.s.                        | J<br>F | 230    | 50               | 84     | 49     | 10        | 2         | 21                | 14<br>11       | 0       | 0      |
| 885                    | Watches and clocks                           | J<br>F | 727    | 374              | 104    | 99     | 44        | 27        | 34                | 41<br>48       | 4       | 0      |
| 892                    | Printed matter                               | J<br>F | 56 927 | 22 958           | 5 469  | 9 690  | 6 466     | 7 848     | 3 546             | 618<br>567     | 488     | 48     |
| 893                    | Articles of plastic, n.e.s.                  | J<br>F | 64 035 | 19 096           | 8 425  | 10 319 | 11 001    | 6 448     | 4 882             | 1 835<br>2 124 | 1 951   | 78     |
| 894                    | Toys, games and sporting goods               | J<br>F | 10 586 | 2 418            | 1 429  | 2 340  | 1 187     | 653       | 1 743             | 665<br>662     | 145     | 6      |
| 895                    | Office and stationery supplies, n.e.s.       | J<br>F | 2 509  | 582              | 445    | 504    | 358       | 96        | 437               | 46<br>41       | 41      | 0      |
| 896                    | Works of art and antiques                    | J<br>F | 545    | 25               | 0      | 12     | 19        | 22        | 357               | 47<br>35       | 83      | 0      |
| 897                    | Jewellery, goldsmiths' wares                 | J<br>F | 125    | 24               | 21     | 38     | 4         | 2         | 18                | 10<br>15       | 8       | 0      |
| 898                    | Musical instruments and parts                | J<br>F | 4 137  | 1 234            | 504    | 708    | 308       | 298       | 958               | 87<br>108      | 36      | 4      |
| 899                    | Other manufactured goods, n.e.s.             | J<br>F | 5 958  | 1 414            | 652    | 1 054  | 880       | 742       | 592               | 422<br>632     | 195     | 7      |
| 911                    | Postal packages, n.e.s.                      | J<br>F | 62     |                  | 0      |        | 19        | 0         |                   | 43<br>49       |         | 0      |
| 931                    | Special transactions and commodities, n.e.s. | J<br>F | 11 673 | 10 068           |        |        | 1 410     |           | 0                 | 147<br>322     | 48      | 0      |
| 941                    | Zoo animals, dogs, cats and the like         | J<br>F | 93     | 6                | 18     | 4      | 21        | 5         | 25                | 12<br>10       | 2       | 0      |
| 951                    | Firearms of war and ammunition               | J<br>F | 421    | 151              | 66     | 167    | 1         | 2         | 14                |                | 0       | 0      |
| 961                    | Coin excluding gold, not legal tender        | J<br>F | 0      | 0                |        |        | 0         |           |                   |                | 0       | 0      |
| 971                    | Gold, non-monetary                           | J<br>F | 19     | 7                | 1      | 0      | 5         | 4         | 0                 | 0<br>5         | 2       | 0      |
| 972                    | Gold coin                                    | J<br>F | 1      | 1                |        |        | 0         | 0         |                   |                | 0       | 0      |
| 980                    | Industrial plant (see NIMEXE)                | J<br>F |        |                  |        |        |           |           |                   |                |         |        |



**export  
INTRA (EUR 10)**
**COMMERCE DE LA CE  
par groupes de la CTCI**

Value in 1000 ECU

Valeurs en 1000 ECU

| SITC<br>CTIC<br>Rev. 2 | Products - Produits                           | 1981   | EUR 10  | Deutsch-<br>land | France | Italia  | Nederland | Belg.-Lux | United<br>Kingdom | Ireland        | Danmark | Ελλάδα |
|------------------------|---|--------|---------|------------------|--------|---------|-----------|-----------|-------------------|----------------|---------|--------|
| 843                    | Vêtements dessus femmes, sauf bonneterie      | J<br>F | 135 245 | 34 017           | 35 676 | 29 134  | 8 866     | 10 071    | 12 335            | 3 141<br>3 543 | 684     | 1 321  |
| 844                    | Sous-vêtements, sauf bonneterie               | J<br>F | 12 609  | 3 269            | 1 480  | 3 265   | 1 692     | 1 128     | 1 276             | 465<br>569     | 27      | 9      |
| 845                    | Vêtements dessus bonneterie non élast.        | J<br>F | 179 801 | 25 027           | 19 004 | 97 977  | 6 107     | 5 446     | 19 030            | 1 204<br>965   | 2 007   | 3 999  |
| 846                    | Sous-vêtements de bonneterie                  | J<br>F | 49 787  | 7 471            | 11 263 | 13 416  | 4 081     | 2 552     | 3 838             | 3 105<br>2 970 | 495     | 3 566  |
| 847                    | Accessoires du vêtement en textile, n.d.a.    | J<br>F | 27 246  | 2 942            | 3 526  | 15 984  | 1 289     | 965       | 2 130             | 136<br>142     | 161     | 113    |
| 848                    | Vêtements en mat. n. textile; coiffures       | J<br>F | 28 574  | 4 329            | 4 533  | 9 797   | 3 902     | 1 294     | 3 731             | 361<br>404     | 364     | 263    |
| 851                    | Chaussures                                    | J<br>F | 194 016 | 12 760           | 21 974 | 139 033 | 6 923     | 3 015     | 5 082             | 1 794<br>1 477 | 1 900   | 1 535  |
| 871                    | Appareils et instruments d'optique            | J<br>F | 13 998  | 4 849            | 477    | 274     | 5 804     | 415       | 2 162             | 1<br>9         | 16      |        |
| 872                    | Instruments et appareils médico-chirurg.      | J<br>F | 39 632  | 9 161            | 4 144  | 2 530   | 3 107     | 4 776     | 6 214             | 8 214<br>7 938 | 1 650   | 36     |
| 873                    | Compteurs et instruments de mesure            | J<br>F | 7 511   | 3 239            | 1 636  | 421     | 509       | 525       | 1 135             | 10<br>14       | 36      |        |
| 874                    | Instruments de mesure, vérification, etc.     | J<br>F | 159 953 | 50 203           | 21 998 | 11 678  | 18 183    | 6 538     | 43 135            | 1 986<br>2 575 | 6 230   | 2      |
| 881                    | Appareils et équipement photographiques       | J<br>F | 30 287  | 13 400           | 1 490  | 2 293   | 4 230     | 838       | 6 176             | 486<br>484     | 1 374   |        |
| 882                    | Produits photo- et cinématographiques         | J<br>F | 117 580 | 25 253           | 20 602 | 5 900   | 13 401    | 29 207    | 22 471            | 478<br>230     | 201     | 67     |
| 883                    | Films cinéma, impressionnés et développés     | J<br>F | 3 866   | 365              | 440    | 349     | 163       | 17        | 1 949             | 205<br>149     | 378     |        |
| 884                    | Éléments d'optique; article de lunetterie     | J<br>F | 19 707  | 7 487            | 6 026  | 2 845   | 665       | 418       | 1 393             | 782<br>750     | 91      |        |
| 885                    | Horlogerie                                    | J<br>F | 21 637  | 10 101           | 5 669  | 1 922   | 1 114     | 873       | 1 453             | 383<br>415     | 142     |        |
| 892                    | Imprimés                                      | J<br>F | 141 924 | 44 589           | 19 066 | 20 937  | 18 168    | 18 738    | 15 895            | 2 148<br>1 478 | 2 286   | 97     |
| 893                    | Ouvrages, n.d.a., en matières plastiques      | J<br>F | 166 568 | 54 883           | 22 501 | 22 482  | 23 974    | 16 763    | 15 958            | 3 872<br>3 967 | 5 963   | 132    |
| 894                    | Voitures d'enfants, articles de sport, jouets | J<br>F | 60 482  | 12 965           | 7 603  | 11 577  | 5 014     | 3 353     | 12 749            | 6 535<br>6 008 | 633     | 53     |
| 895                    | Papeterie, fournitures de bureau              | J<br>F | 17 202  | 6 240            | 3 248  | 2 079   | 1 268     | 368       | 3 262             | 515<br>438     | 222     |        |
| 896                    | Objets d'art et antiquités                    | J<br>F | 23 763  | 3 341            | 3 350  | 478     | 855       | 1 199     | 13 244            | 387<br>348     | 909     |        |
| 897                    | Bijouterie, joaillerie, orfèvrerie            | J<br>F | 33 533  | 7 916            | 3 835  | 11 760  | 1 010     | 1 157     | 5 838             | 1 360<br>1 650 | 823     | 32     |
| 898                    | Instruments de musique et accessoires         | J<br>F | 48 060  | 14 860           | 9 525  | 5 599   | 3 703     | 3 038     | 9 530             | 1 191<br>1 487 | 549     | 66     |
| 899                    | Autres articles manufacturés, n.d.a.          | J<br>F | 44 785  | 10 645           | 7 542  | 6 341   | 8 353     | 4 056     | 4 824             | 827<br>1 044   | 2 150   | 48     |
| 911                    | Colis postaux non classés ailleurs            | J<br>F | 2 670   |                  | 841    |         | 821       | 99        |                   | 909<br>1 040   |         |        |
| 931                    | Transactions spéciales et articles n.d.a.     | J<br>F | 48 583  | 33 566           |        |         | 1 030     |           | 6 632             | 7 178<br>7 539 | 177     |        |
| 941                    | Animaux zoo, chiens, chats, similaires        | J<br>F | 1 394   | 57               | 88     | 24      | 330       | 89        | 681               | 81<br>89       | 44      |        |
| 951                    | Armurerie et munitions de guerre              | J<br>F | 4 642   | 1 470            | 472    | 2 539   | 11        | 39        | 105               |                | 6       |        |
| 961                    | Monnaies non en circul. sauf pièces d'or      | J<br>F | 73      | 55               |        |         | 16        |           |                   |                | 2       |        |
| 871                    | Or, non monétaire                             | J<br>F | 42 819  | 9 923            | 9 983  | 140     | 15 431    | 3 570     | 713               | 116<br>184     | 2 943   |        |
| 972                    | Monnaies d'or                                 | J<br>F | 11 673  | 11 054           |        |         | 132       | 685       |                   |                | 2       |        |
| 980                    | Ensembles industriels (voir NIMEXE)           | J<br>F |         |                  |        |         |           |           |                   |                |         |        |

Quantity in 1000 kg

Quantités en 1000 kg

| SITC<br>CITC<br>Rev. 2 | Products - Produits                       | 1981   | EUR 10  | Deutsch-<br>land | France  | Italia | Nederland | Belg.-Lux | United<br>Kingdom | Ireland          | Danmark | Ελλάδα |
|------------------------|---|--------|---------|------------------|---------|--------|-----------|-----------|-------------------|------------------|---------|--------|
| 001                    | Live animals                              | J<br>F | 15 685  | 1 328            | 414     | 1 033  | 362       | 19        | 227               | 12 086<br>12 260 | 212     | 4      |
| 011                    | Meat, fresh, chilled or frozen            | J<br>F | 91 882  | 15 805           | 38 131  | 5 623  | 6 588     | 2 333     | 2 623             | 5 713<br>4 805   | 14 984  | 82     |
| 012                    | Meat, salted, dried or smoked             | J<br>F | 652     | 22               | 203     | 64     | 204       | 1         | 11                | 3<br>2           | 144     |        |
| 014                    | Prepared or preserved meat, n.e.s.        | J<br>F | 11 338  | 480              | 1 713   | 502    | 2 026     | 158       | 256               | 12<br>40         | 6 190   | 1      |
| 022                    | Milk and cream                            | J<br>F | 132 701 | 30 460           | 21 230  | 768    | 48 349    | 7 489     | 5 888             | 11 926<br>1 560  | 6 591   |        |
| 023                    | Butter                                    | J<br>F | 34 713  | 8 107            | 12 078  | 2      | 7 686     | 5 274     | 257               | 325<br>133       | 984     |        |
| 024                    | Cheese and curd                           | J<br>F | 29 861  | 4 643            | 5 742   | 1 908  | 5 158     | 25        | 328               | 36<br>34         | 11 791  | 30     |
| 025                    | Birds' eggs, fresh, preserved             | J<br>F | 9 322   | 2 186            | 1 019   | 35     | 5 445     | 98        | 452               | 1                | 86      |        |
| 034                    | Fish, fresh, chilled or frozen            | J<br>F | 41 360  | 2 063            | 1 458   | 1 361  | 7 735     | 3         | 14 377            | 8 748<br>1 539   | 5 614   | 3      |
| 035                    | Fish, dried, salted or smoked             | J<br>F | 2 230   | 93               | 257     | 88     | 233       | 7         | 1 228             | 15<br>49         | 304     | 5      |
| 036                    | Crustaceans and molluscs, fresh, frozen   | J<br>F | 4 994   | 6                | 686     | 2 307  | 713       |           | 543               | 64<br>7          | 684     | 1      |
| 037                    | Fish etc., prepared or preserved          | J<br>F | 3 241   | 627              | 231     | 38     | 181       | 17        | 987               | 33<br>68         | 1 126   | 1      |
| 041                    | Wheat and meslin, unmilled                | J<br>F | 652 695 | 5 979            | 517 874 |        | 1 045     | 28 117    | 86 061            |                  | 13 819  |        |
| 042                    | Rice                                      | J<br>F | 12 213  | 1 391            | 570     | 9 219  | 865       | 43        | 30                |                  | 95      |        |
| 043                    | Berley, unmilled                          | J<br>F | 416 887 | 251              | 228 528 | 3 636  | 4 201     | 49 562    | 124 741           |                  | 5 968   |        |
| 044                    | Maize (corn), unmilled                    | J<br>F | 9 460   | 2                | 9 134   | 217    | 60        |           | 45                |                  | 2       |        |
| 045                    | Other cereals, unmilled                   | J<br>F | 7 929   | 1 354            | 6 272   | 63     | 223       |           | 3                 |                  | 14      |        |
| 046                    | Meal and flour of wheat                   | J<br>F | 287 965 | 85 464           | 121 850 | 18 370 | 11 137    | 26 177    | 13 372            |                  | 178     | 11 417 |
| 047                    | Other cereal meals and flours             | J<br>F | 4 509   | 8                | 1 963   | 21     | 2 321     | 3         | 75                |                  | 118     |        |
| 048                    | Preparations of cereals, flour, starches  | J<br>F | 119 425 | 23 175           | 53 562  | 5 578  | 1 233     | 11 372    | 18 735            | 1 814<br>1 230   | 3 581   | 375    |
| 054                    | Vegetables and edible roots               | J<br>F | 154 159 | 4 508            | 33 286  | 9 435  | 42 701    | 4 989     | 51 534            | 4 199<br>604     | 3 409   | 98     |
| 056                    | Vegetables, roots, tubers, preserved      | J<br>F | 25 606  | 485              | 2 720   | 14 104 | 434       | 558       | 1 389             | 4                | 245     | 5 671  |
| 057                    | Fruit and nuts, fresh or dried            | J<br>F | 71 493  | 4 194            | 23 493  | 22 584 | 4 610     | 900       | 1 121             |                  | 2 605   | 11 986 |
| 058                    | Prepared or preserved fruit               | J<br>F | 11 235  | 1 373            | 1 960   | 3 239  | 987       | 61        | 1 082             | 50               | 1 308   | 1 225  |
| 061                    | Sugar and honey                           | J<br>F | 432 938 | 63 802           | 232 281 | 33 888 | 45 882    | 45 410    | 5 642             | 15               | 6 018   |        |
| 062                    | Sugar confectionery, not containing cocoa | J<br>F | 6 197   | 933              | 344     | 439    | 797       | 201       | 2 571             | 184<br>178       | 652     | 76     |
| 071                    | Coffee and coffee substitutes             | J<br>F | 3 167   | 1 458            | 663     | 103    | 305       | 6         | 310               |                  | 301     | 21     |
| 072                    | Cocoa                                     | J<br>F | 7 536   | 1 990            | 637     | 15     | 4 069     | 19        | 730               |                  | 66      | 20     |
| 073                    | Chocolate and cocoa preparations          | J<br>F | 10 955  | 1 295            | 622     | 626    | 1 095     | 108       | 6 621             | 247<br>356       | 318     | 23     |
| 074                    | Tea and mate                              | J<br>F | 1 894   | 93               | 5       | 5      | 788       | 20        | 968               |                  | 16      |        |
| 075                    | Spices                                    | J<br>F | 974     | 138              | 200     | 56     | 388       | 56        | 66                | 1<br>25          | 19      | 50     |
| 081                    | Feeding stuff for animals                 | J<br>F | 443 402 | 179 156          | 23 559  | 28 111 | 91 385    | 86 610    | 5 092             | 71<br>64         | 45 058  | 4 380  |
| 091                    | Margarine and shortening                  | J<br>F | 7 390   | 931              | 337     | 254    | 3 435     | 1 054     | 684               | 122<br>327       | 570     | 3      |
| 098                    | Edible products and preparations n.e.s.   | J<br>F | 24 635  | 6 253            | 3 677   | 611    | 4 213     | 1 085     | 3 189             | 1 550<br>1 942   | 4 038   | 19     |
| 111                    | Non-alcoholic beverages, n.e.s.           | J<br>F | 23 218  | 2 124            | 9 821   | 1 766  | 3 947     | 214       | 2 839             |                  | 2 507   |        |
| 112                    | Alcoholic beverages                       | J<br>F | 180 097 | 13 068           | 40 901  | 59 216 | 29 683    | 260       | 32 381            | 1 485<br>1 433   | 3 087   | 16     |
| 121                    | Tobacco, unmanufactured and waste         | J<br>F | 5 824   | 114              | 128     | 4 231  | 102       | 36        | 163               |                  |         | 1 050  |
| 122                    | Tobacco, manufactured                     | J<br>F | 4 916   | 306              | 684     | 0      | 521       | 150       | 2 703             | 371<br>443       | 181     |        |

Value in 1000 ECU

Valeurs en 1000 ECU

| SITC<br>CTC<br>Rev. 2 | Products - Produits                        | 1981   | EUR 10  | Deutsch-<br>land | France  | Italia | Nederland | Belg.-Lux | United<br>Kingdom | Ireland          | Danmark | Ελλάδα |
|-----------------------|--|--------|---------|------------------|---------|--------|-----------|-----------|-------------------|------------------|---------|--------|
| 001                   | Animaux vivants p. alimentation humaine    | J<br>F | 34 001  | 2 701            | 3 431   | 871    | 1 833     | 215       | 9 027             | 15 492<br>16 687 | 415     | 16     |
| 011                   | Viande etc. frais, réfrigérés, congelés    | J<br>F | 119 662 | 15 191           | 44 719  | 7 415  | 7 411     | 2 168     | 3 651             | 9 008<br>6 716   | 30 040  | 59     |
| 012                   | Viandes etc. séchés, salés, fumés          | J<br>F | 1 309   | 59               | 413     | 473    | 137       | 6         | 51                | 7<br>6           | 163     |        |
| 014                   | Préparations et conserves de viande        | J<br>F | 23 500  | 787              | 3 390   | 1 559  | 3 630     | 280       | 662               | 27<br>86         | 13 160  | 5      |
| 022                   | Lait et crème de lait                      | J<br>F | 124 618 | 24 070           | 19 085  | 214    | 44 467    | 9 183     | 7 996             | 9 969<br>2 248   | 9 634   |        |
| 023                   | Beurre                                     | J<br>F | 63 796  | 10 899           | 19 990  | 6      | 11 874    | 18 018    | 1 027             | 516<br>237       | 1 466   |        |
| 024                   | Fromage et caillébotte                     | J<br>F | 47 698  | 7 392            | 13 249  | 4 851  | 8 533     | 33        | 741               | 97<br>88         | 12 921  | 81     |
| 025                   | Œufs d'oiseaux                             | J<br>F | 9 094   | 2 156            | 1 050   | 86     | 5 087     | 99        | 499               | 7                | 110     |        |
| 034                   | Poissons frais, réfrigérés, congelés       | J<br>F | 25 418  | 1 891            | 5 485   | 614    | 3 685     | 7         | 4 100             | 1 808<br>406     | 7 824   | 4      |
| 035                   | Poissons séchés, salés, fumés              | J<br>F | 4 171   | 233              | 660     | 344    | 362       | 12        | 1 689             | 20<br>56         | 846     | 5      |
| 036                   | Crustacés frais, réfrigérés, congelés      | J<br>F | 7 722   | 32               | 1 787   | 1 048  | 1 343     |           | 1 822             | 48<br>11         | 1 638   | 4      |
| 037                   | Poissons, crustacés, préparés ou conservés | J<br>F | 7 422   | 1 558            | 837     | 180    | 487       | 54        | 1 612             | 40<br>109        | 2 652   | 2      |
| 041                   | Froment et méteil non moulus               | J<br>F | 103 013 | 874              | 78 736  |        | 234       | 3 844     | 17 195            |                  | 2 130   |        |
| 042                   | Riz  | J<br>F | 4 697   | 607              | 304     | 3 267  | 413       | 22        | 24                |                  | 60      |        |
| 043                   | Orge non mondée                            | J<br>F | 71 799  | 43               | 36 134  | 863    | 900       | 9 688     | 23 489            |                  | 682     |        |
| 044                   | Mais non moulu                             | J<br>F | 5 272   | 2                | 5 203   | 43     | 14        |           | 9                 |                  | 1       |        |
| 045                   | Autres céréales non moulues                | J<br>F | 1 491   | 320              | 1 053   | 20     | 79        |           | 4                 |                  | 15      |        |
| 046                   | Semoule et farine de froment               | J<br>F | 68 679  | 20 581           | 26 017  | 4 990  | 3 087     | 6 317     | 4 096             |                  | 49      | 3 542  |
| 047                   | Autres semoules et farines                 | J<br>F | 760     | 2                | 302     | 4      | 398       | 2         | 22                |                  | 30      |        |
| 048                   | Préparations de céréales, farines, féculés | J<br>F | 56 951  | 8 658            | 16 911  | 4 021  | 1 791     | 4 382     | 16 115            | 630<br>514       | 3 871   | 572    |
| 054                   | Légumes, plantes, etc., frais              | J<br>F | 61 006  | 11 374           | 10 333  | 8 047  | 13 260    | 3 590     | 12 745            | 386<br>53        | 1 210   | 61     |
| 056                   | Légumes, racines, etc., conservés          | J<br>F | 16 153  | 914              | 2 489   | 6 894  | 675       | 296       | 1 410             |                  | 347     | 3 128  |
| 057                   | Fruits frais, secs, sauf oléagineux        | J<br>F | 31 513  | 2 043            | 8 508   | 12 294 | 1 691     | 293       | 613               |                  | 1 109   | 4 962  |
| 058                   | Préparations et conserves de fruits        | J<br>F | 10 501  | 1 645            | 1 632   | 3 169  | 823       | 35        | 1 887             | 62               | 948     | 382    |
| 061                   | Sucres et miel                             | J<br>F | 240 860 | 39 239           | 136 350 | 13 542 | 15 203    | 29 754    | 3 750             | 12               | 3 010   |        |
| 062                   | Confiserie, sucreries, sans cacao          | J<br>F | 12 500  | 1 833            | 866     | 1 017  | 1 171     | 409       | 5 772             | 278<br>284       | 1 048   | 106    |
| 071                   | Café et succédanés du café                 | J<br>F | 13 705  | 5 386            | 3 828   | 465    | 1 800     | 42        | 1 257             |                  | 918     | 9      |
| 072                   | Cacao                                      | J<br>F | 20 311  | 5 755            | 1 268   | 66     | 9 985     | 50        | 2 914             |                  | 194     | 78     |
| 073                   | Chocolat et préparat. aliment. au cacao    | J<br>F | 30 617  | 3 498            | 1 435   | 2 756  | 1 866     | 356       | 19 301            | 340<br>477       | 991     | 74     |
| 074                   | Thé et maté                                | J<br>F | 7 134   | 287              | 48      | 20     | 1 091     | 151       | 5 460             |                  | 77      |        |
| 075                   | Épices                                     | J<br>F | 2 316   | 471              | 684     | 133    | 377       | 328       | 213               | 6<br>32          | 35      | 69     |
| 081                   | Nourriture pour animaux                    | J<br>F | 104 309 | 40 763           | 6 914   | 4 863  | 22 275    | 14 492    | 4 107             | 30<br>22         | 10 004  | 861    |
| 091                   | Margarine, graisses culinaires             | J<br>F | 5 775   | 682              | 350     | 131    | 2 899     | 502       | 896               | 178<br>376       | 333     | 4      |
| 098                   | Produits et préparat. aliment., n.d.a.     | J<br>F | 45 610  | 12 017           | 5 187   | 778    | 7 529     | 1 558     | 5 073             | 8 609<br>8 409   | 4 834   | 25     |
| 111                   | Boissons non alcooliques, n.d.a.           | J<br>F | 9 111   | 963              | 2 351   | 375    | 1 717     | 32        | 2 490             |                  | 1 183   |        |
| 112                   | Boissons alcooliques                       | J<br>F | 220 036 | 10 338           | 72 706  | 26 982 | 18 158    | 176       | 85 828            | 3 512<br>3 806   | 2 321   | 15     |
| 121                   | Tabacs bruts et déchets                    | J<br>F | 3 508   | 394              | 317     | 999    | 395       | 20        | 367               |                  |         | 1 014  |
| 122                   | Tabacs fabriqués                           | J<br>F | 42 307  | 1 728            | 2 550   | 0      | 3 431     | 888       | 31 226            | 1 390<br>1 620   | 1 094   |        |

Quantity in 1000 kg

Quantités en 1000 kg

| SITC<br>CTIC<br>Rev. 2 | Products - Produits                          | 1981   | EUR 10    | Deutsch-<br>land | France  | Italia  | Nederland | Belg.-Lux | United<br>Kingdom | Ireland          | Danmark | Ελλάδα |
|------------------------|--|--------|-----------|------------------|---------|---------|-----------|-----------|-------------------|------------------|---------|--------|
| 211                    | Hides, skins (excluding furskins), raw       | J<br>F | 16 393    | 3 261            | 3 390   | 533     | 3 967     | 599       | 3 269             | 489<br>906       | 885     |        |
| 212                    | Furskins, raws                               | J<br>F | 665       | 2                | 390     |         | 0         | 52        | 86                |                  | 136     |        |
| 222                    | Seeds for 'soft' fixed vegetable oil         | J<br>F | 1 129     | 261              | 50      |         | 406       |           | 330               |                  | 83      |        |
| 223                    | Seeds for other fixed vegetable oils         | J<br>F | 1 200     | 271              | 144     | 235     | 407       | 57        | 30                |                  | 53      | 3      |
| 232                    | Natural rubber latex; rubber, gums           | J<br>F | 427       | 122              | 118     | 30      | 55        | 1         | 100               |                  | 1       |        |
| 233                    | Synthetic rubber latex, rubber, etc.         | J<br>F | 25 506    | 12 748           | 6 480   | 1 490   | 2 932     | 30        | 1 821             |                  | 5       |        |
| 244                    | Cork, natural, raw end waste                 | J<br>F | 140       | 1                | 9       | 122     | 0         |           | 8                 |                  |         |        |
| 245                    | Fuel wood and wood charcoal                  | J<br>F | 2 896     | 127              | 2 496   | 12      | 9         |           | 30                |                  | 220     |        |
| 246                    | Pulpwood, (incl. chips and wood waste)       | J<br>F | 125 255   | 71 440           | 7 372   |         | 36        | 22        | 31 090            | 3 129<br>11 868  | 12 167  |        |
| 247                    | Other wood, rough or roughly squared         | J<br>F | 35 068    | 15 365           | 16 273  |         | 13        | 861       | 368               | 7                | 2 167   | 31     |
| 248                    | Wood, simply worked, and sleepers            | J<br>F | 37 312    | 19 770           | 11 642  | 1 623   | 727       | 953       | 523               |                  | 2 074   |        |
| 251                    | Pulp and waste paper                         | J<br>F | 60 648    | 24 638           | 22 930  | 25      | 910       | 2 212     | 4 428             |                  | 5 506   |        |
| 261                    | Silk   | J<br>F | 26        | 17               | 1       | 4       |           |           | 4                 |                  |         |        |
| 263                    | Cotton                                       | J<br>F | 3 426     | 1 365            | 1 017   | 154     | 17        | 168       | 616               |                  | 29      | 160    |
| 264                    | Jute and other textile bast fibres           | J<br>F | 70        |                  | 1       |         | 16        | 45        | 8                 |                  |         |        |
| 265                    | Veg. textile fibres, excluding cotton, jute  | J<br>F | 1 833     | 20               | 488     | 49      |           | 1 222     | 45                |                  | 9       |        |
| 266                    | Synthetic fibres for spinning                | J<br>F | 23 696    | 12 489           | 789     | 9 377   | 272       | 1         | 65                | 568<br>238       | 135     |        |
| 267                    | Other man-made fibres for spinning           | J<br>F | 5 027     | 2 305            | 885     | 212     | 115       | 259       | 1 250             | 32               | 1       |        |
| 268                    | Wool and other animal hair                   | J<br>F | 4 200     | 704              | 1 171   | 77      | 169       | 334       | 1 744             | 14               | 1       |        |
| 269                    | Old clothing, other text. articles; rags     | J<br>F | 9 613     | 1 411            | 1 154   | 408     | 2 977     | 2 929     | 489               |                  | 220     | 25     |
| 271                    | Fertilizers, crude                           | J<br>F | 2 081     | 437              | 673     | 475     | 101       | 370       |                   |                  | 25      |        |
| 273                    | Stone, sand and gravel                       | J<br>F | 323 745   | 79 186           | 110 785 | 41 489  | 420       | 45 563    | 32 031            |                  | 13 156  | 1 115  |
| 274                    | Sulphur and unroasted iron pyrites           | J<br>F | 59 955    | 14 400           | 45 116  | 246     |           | 110       | 73                |                  | 10      |        |
| 277                    | Natural abrasives, n.e.s.                    | J<br>F | 592       | 29               | 17      | 176     | 248       | 0         | 4                 |                  | 1       | 117    |
| 278                    | Other crude minerals                         | J<br>F | 433 474   | 111 367          | 26 055  | 25 096  | 103 470   | 6 527     | 131 463           | 18 739<br>19 824 | 10 532  | 236    |
| 281                    | Iron ore and concentrates                    | J<br>F | 21 900    | 1 755            | 0       | 57      | 71        |           | 20 017            |                  |         |        |
| 282                    | Iron or steel scrap and waste                | J<br>F | 259 931   | 10 669           | 38 449  | 147     | 32 819    | 5 633     | 188 626           | 2 719<br>5 764   | 889     |        |
| 266                    | Ores and concentrates of uranium and thorium | J<br>F | 0         | 0                |         |         |           |           |                   |                  |         |        |
| 267                    | Base metal ores and concentrates, n.e.s.     | J<br>F | 43 301    | 11 935           | 5 625   | 4 714   | 2 681     | 187       | 1 063             | 4 048<br>16 358  | 28      | 13 000 |
| 288                    | Non-ferrous metal waste and scrap            | J<br>F | 9 356     | 5 250            | 790     | 73      | 210       | 690       | 2 050             | 63               | 230     |        |
| 289                    | Precious metal ores, waste, n.e.s.           | J<br>F | 236       | 1                | 230     |         | 2         |           | 1                 |                  | 2       |        |
| 291                    | Crude animal materials, n.e.s.               | J<br>F | 11 147    | 1 441            | 1 036   | 465     | 803       | 688       | 1 195             | 6<br>41          | 5 513   | 0      |
| 292                    | Crude vegetable materials, n.e.s.            | J<br>F | 16 938    | 2 544            | 3 408   | 1 645   | 5 162     | 709       | 295               | 5<br>22          | 3 091   | 79     |
| 322                    | Coal, lignite and peat                       | J<br>F | 108 632   | 57 618           | 23 161  | 408     | 18 335    | 2 638     | 2 387             | 4 059<br>438     | 26      |        |
| 323                    | Briquettes, coke, semi-coke                  | J<br>F | 175 627   | 74 607           | 13 135  | 19 231  | 8 680     | 517       | 53 760            |                  | 5 687   |        |
| 333                    | Petroleum oils, crude                        | J<br>F | 1 738 008 |                  |         |         |           |           | 1 738 008         |                  |         |        |
| 334                    | Petroleum products, refined                  | J<br>F | 1 963 036 | 150 325          | 332 508 | 470 884 | 362 398   | 271 942   | 268 321           | 2<br>6           | 106 170 | 10 486 |
| 335                    | Residual petroleum products, n.e.s.          | J<br>F | 72 672    | 25 132           | 5 124   | 7 826   | 18 524    | 4 384     | 8 921             | 1<br>7           | 2 954   | 6      |

**export  
EXTRA (EUR 10)**
**COMMERCE DE LA CE  
par groupes de la CTCI**

Value in 1000 ECU

Valeurs en 1000 ECU

| SITC<br>CTIC<br>Rev. 2 | Products - Produits                             | 1981   | EUR 10  | Deutsch-<br>land | France | Italia  | Nederland | Belg.-Lux | United<br>Kingdom | Ireland      | Danmark | 'Ελλάδα |
|------------------------|---|--------|---------|------------------|--------|---------|-----------|-----------|-------------------|--------------|---------|---------|
| 211                    | Cuirs et peaux bruts, sauf pelleteries          | J<br>F | 17 801  | 2 719            | 4 054  | 1 132   | 4 467     | 488       | 3 417             | 409<br>664   | 1 115   |         |
| 212                    | Pelleteries brutes                              | J<br>F | 32 905  | 316              | 2 075  |         | 129       | 266       | 8 559             |              | 21 560  |         |
| 222                    | Fruits oléagineux pour extract. d'huiles douces | J<br>F | 858     | 145              | 58     |         | 260       |           | 350               |              | 46      |         |
| 223                    | Fruits oléagineux pour extract. d'autres huiles | J<br>F | 542     | 164              | 63     | 69      | 177       | 25        | 15                |              | 23      | 6       |
| 232                    | Caoutchouc naturel                              | J<br>F | 519     | 126              | 166    | 68      | 48        | 2         | 108               |              | 1       |         |
| 233                    | Caoutchouc synthétique                          | J<br>F | 21 385  | 11 153           | 5 644  | 1 175   | 1 903     | 29        | 1 479             | 6            | 2       |         |
| 244                    | Liège brut et déchets                           | J<br>F | 54      | 3                | 2      | 27      | 1         |           | 21                |              |         |         |
| 245                    | Bois chauffage, charbon de bois                 | J<br>F | 251     | 102              | 113    | 1       | 17        |           | 8                 |              | 12      |         |
| 246                    | Bois de trituration                             | J<br>F | 5 322   | 3 049            | 375    |         | 8         | 2         | 1 362             | 81<br>289    | 445     |         |
| 247                    | Autres bois bruts ou simplement équarris        | J<br>F | 4 189   | 1 801            | 1 923  |         | 4         | 103       | 187               | 1            | 161     | 10      |
| 248                    | Bois simplement travaillés, traverses           | J<br>F | 11 116  | 5 255            | 3 021  | 835     | 332       | 296       | 449               |              | 928     |         |
| 251                    | Pâtes à papier et déchets de papier             | J<br>F | 7 498   | 2 627            | 2 947  | 16      | 97        | 620       | 604               |              | 587     |         |
| 261                    | Soie  | J<br>F | 186     | 64               | 11     | 85      |           |           | 26                |              |         |         |
| 263                    | Coton   | J<br>F | 2 985   | 1 131            | 1 055  | 57      | 7         | 93        | 408               |              | 3       | 231     |
| 264                    | Jute et autres fibres libériennes               | J<br>F | 47      |                  | 2      |         | 17        | 13        | 16                |              |         |         |
| 265                    | Fibres végétales (sauf coton, jute)             | J<br>F | 1 917   | 43               | 400    | 24      |           | 1 370     | 71                |              | 9       |         |
| 266                    | Fibres synthétiques pour filage                 | J<br>F | 53 743  | 16 883           | 1 443  | 34 057  | 341       | 5         | 123               | 715<br>296   | 176     |         |
| 267                    | Aut. fibres synthétiques et artif., déchets     | J<br>F | 6 621   | 3 272            | 1 084  | 420     | 68        | 328       | 1 450             | 39           | 1       |         |
| 268                    | Laines et poils fins ou grossiers               | J<br>F | 14 620  | 2 535            | 4 033  | 414     | 358       | 1 149     | 6 122             | 48           | 9       |         |
| 269                    | Friperie, drilles et chiffons                   | J<br>F | 5 791   | 640              | 646    | 254     | 1 844     | 1 917     | 408               |              | 72      | 10      |
| 271                    | Engrais bruts                                   | J<br>F | 242     | 56               | 73     | 59      | 17        | 35        |                   |              | 2       |         |
| 273                    | Pierres, sables et graviers                     | J<br>F | 8 662   | 1 274            | 1 057  | 5 171   | 50        | 434       | 408               |              | 167     | 101     |
| 274                    | Soufre et pyrites de fer non grillées           | J<br>F | 6 453   | 1 728            | 4 661  | 54      |           | 21        | 88                |              | 1       |         |
| 277                    | Abrasis naturels (y compr. diam. indust.)       | J<br>F | 7 033   | 254              | 8      | 153     | 648       | 4 237     | 1 706             |              | 2       | 25      |
| 278                    | Autres produits minéraux bruts                  | J<br>F | 28 827  | 5 796            | 2 398  | 1 849   | 3 851     | 714       | 11 855            | 2 006<br>299 | 511     | 47      |
| 281                    | Minerais de fer et concentrés                   | J<br>F | 75      | 60               | 1      | 1       | 9         |           | 4                 |              |         |         |
| 282                    | Ferailles de fonte, de fer ou d'acier           | J<br>F | 19 108  | 722              | 3 010  | 18      | 3 076     | 390       | 11 671            | 156<br>534   | 65      |         |
| 286                    | Minerais d'uranium, de thorium                  | J<br>F | 1       | 1                |        |         |           |           |                   |              |         |         |
| 287                    | Minerais de métaux communs, n.d.a.              | J<br>F | 19 545  | 5 850            | 2 455  | 1 760   | 3 690     | 1 879     | 3 150             | 630<br>2 119 | 16      | 216     |
| 288                    | Déchets de métaux non ferreux                   | J<br>F | 9 581   | 3 721            | 1 041  | 104     | 263       | 820       | 3 494             | 6            | 132     |         |
| 289                    | Minerais des métaux précieux, déchets           | J<br>F | 835     | 205              | 93     |         | 22        |           | 301               |              | 214     |         |
| 291                    | Matières brutes d'origine animale, n.d.a.       | J<br>F | 10 446  | 3 078            | 2 005  | 342     | 1 573     | 760       | 786               | 20<br>66     | 1 883   | 1       |
| 292                    | Matières brutes d'origine végétale, n.d.a.      | J<br>F | 52 454  | 9 379            | 8 817  | 5 149   | 19 358    | 1 896     | 1 128             | 1<br>36      | 6 606   | 120     |
| 322                    | Houilles, lignites et tourbe                    | J<br>F | 9 562   | 5 516            | 1 961  | 37      | 1 062     | 254       | 352               | 377<br>42    | 3       |         |
| 323                    | Briquettes, cokes et semi-cokes                 | J<br>F | 19 446  | 7 947            | 2 021  | 2 344   | 604       | 83        | 5 766             |              | 683     |         |
| 333                    | Huiles brutes de pétrole                        | J<br>F | 369 442 |                  |        |         |           |           | 369 442           |              |         |         |
| 334                    | Produits raffinés du pétrole                    | J<br>F | 483 872 | 43 897           | 73 812 | 109 464 | 64 005    | 72 052    | 70 993            | 3<br>1       | 27 187  | 2 659   |
| 335                    | Produits résiduels du pétrole                   | J<br>F | 20 751  | 8 720            | 1 864  | 1 286   | 3 158     | 745       | 4 360             | 13<br>62     | 605     | 2       |

EC TRADE  
by SITC groups

export  
EXTRA (EUR 10)

Quantity in 1000 kg

Quantités en 1000 kg

| SITC<br>CITC<br>Rev. 2 | Products - Produits                         | 1981   | EUR 10  | Deutsch-<br>land | France | Italia  | Nederland | Belg.-Lux | United<br>Kingdom | Ireland    | Danmark | Ελλάδα |
|------------------------|---|--------|---------|------------------|--------|---------|-----------|-----------|-------------------|------------|---------|--------|
| 341                    | Gas, natural and manufactured               | J<br>F | 156 690 | 11 386           | 45 680 | 13 233  | 10 038    | 2         | 75 887            |            |         | 484    |
| 351                    | Electric current                            | J<br>F | 0       | 0                | 0      |         |           | 0         |                   |            | 0       |        |
| 411                    | Animal oils and fats                        | J<br>F | 7 071   | 1 856            | 2 596  | 533     | 788       | 29        | 238               |            | 1 031   | 0      |
| 423                    | Fixed vegetable oils, 'soft'                | J<br>F | 57 812  | 20 281           | 13 859 | 1 448   | 19 818    | 82        | 59                |            | 2 255   | 30     |
| 424                    | Other fixed vegetable oils                  | J<br>F | 11 847  | 3 850            | 1 245  | 823     | 5 064     | 177       | 510               | 1          | 177     |        |
| 431                    | Processed animal and vegetable oils, etc.   | J<br>F | 22 878  | 11 318           | 1 094  | 463     | 8 427     | 402       | 1 169             |            | 5       |        |
| 511                    | Hydrocarbons, n.e.s., derivatives           | J<br>F | 152 570 | 34 514           | 7 425  | 26 229  | 66 290    | 773       | 17 100            |            | 88      | 171    |
| 512                    | Alcohols, phenols, etc.                     | J<br>F | 73 516  | 37 246           | 4 003  | 3 701   | 16 389    | 1 266     | 10 709            |            | 202     |        |
| 513                    | Carboxylic acids, etc.                      | J<br>F | 60 498  | 34 434           | 2 597  | 4 777   | 6 297     | 8 340     | 3 265             | 659<br>525 | 129     | 0      |
| 514                    | Nitrogen function compounds                 | J<br>F | 31 023  | 14 731           | 2 100  | 2 618   | 2 914     | 5 469     | 2 950             | 0<br>0     | 241     |        |
| 515                    | Organo-inorganic compounds, etc.            | J<br>F | 7 426   | 1 154            | 1 824  | 1 117   | 480       | 802       | 1 941             | 46<br>44   | 61      | 1      |
| 516                    | Other organic chemicals                     | J<br>F | 29 131  | 12 491           | 5 375  | 2 407   | 2 749     | 2 767     | 1 931             | 12<br>17   | 1 399   |        |
| 522                    | Inorganic chemical elements, oxides, etc.   | J<br>F | 263 869 | 106 647          | 37 101 | 27 749  | 41 681    | 23 802    | 23 209            | 2 913<br>8 | 264     | 503    |
| 523                    | Other inorganic chemicals                   | J<br>F | 141 080 | 66 031           | 31 660 | 8 740   | 2 937     | 1 631     | 29 520            | 45         | 545     | 16     |
| 524                    | Radio-active and associated materials       | J<br>F | 416     | 90               | 325    | 0       |           | 0         | 1                 | 0          | 0       |        |
| 531                    | Synthetic dyes, natural indigo, etc.        | J<br>F | 6 035   | 5 159            | 202    | 311     | 231       | 58        | 71                | 3<br>0     |         |        |
| 532                    | Dyeing, tanning extracts, etc.              | J<br>F | 5 564   | 3 606            | 816    | 832     | 7         | 1         | 274               |            | 28      |        |
| 533                    | Pigments, paints, varnishes, etc.           | J<br>F | 60 721  | 23 820           | 7 344  | 5 628   | 2 738     | 3 659     | 15 188            | 111<br>2   | 2 078   | 157    |
| 541                    | Medicine and pharmaceutical products        | J<br>F | 17 526  | 4 365            | 4 397  | 1 565   | 374       | 652       | 5 459             | 174<br>152 | 512     | 28     |
| 551                    | Essent. oils, perfume and flavour materials | J<br>F | 2 348   | 380              | 643    | 36      | 464       | 32        | 577               | 202<br>110 | 14      | 0      |
| 553                    | Perfumery, cosmetics, toilet preparations   | J<br>F | 9 144   | 2 000            | 3 025  | 419     | 288       | 135       | 2 670             | 0<br>3     | 602     | 5      |
| 554                    | Soaps, polishing and scour. preparations    | J<br>F | 57 750  | 22 392           | 7 664  | 6 256   | 3 801     | 1 974     | 10 724            | 28<br>7    | 4 712   | 199    |
| 562                    | Fertilizers, manufactured                   | J<br>F | 690 198 | 145 679          | 70 898 | 173 289 | 152 106   | 105 809   | 15 545            |            | 28 872  |        |
| 572                    | Explosives, pyrotechnic products            | J<br>F | 1 253   | 102              | 449    | 29      | 8         | 233       | 1                 |            | 4       | 427    |
| 582                    | Products of condensation, etc.              | J<br>F | 71 220  | 32 407           | 3 523  | 8 169   | 13 493    | 2 231     | 9 584             | 8<br>2     | 1 783   | 22     |
| 583                    | Products of polymerization, etc.            | J<br>F | 238 251 | 106 313          | 36 569 | 19 875  | 29 169    | 31 941    | 10 671            | 307<br>276 | 2 470   | 938    |
| 584                    | Cellulose derivatives, etc.                 | J<br>F | 11 059  | 4 379            | 1 371  | 702     | 15        | 438       | 4 083             | 47<br>19   | 21      | 3      |
| 585                    | Other artificial resins, plastic materials  | J<br>F | 9 782   | 1 433            | 1 731  | 208     | 5 777     | 88        | 223               | 190<br>168 | 5       | 147    |
| 591                    | Disinfectants, insecticides, etc.           | J<br>F | 23 138  | 7 822            | 5 513  | 1 517   | 1 604     | 882       | 5 206             |            | 439     | 153    |
| 592                    | Starches, inulin, gluten, etc.              | J<br>F | 24 888  | 3 798            | 10 120 | 2 025   | 2 915     | 909       | 1 378             | 652<br>8   | 3 038   | 56     |
| 598                    | Miscellaneous chemical products, n.e.s.     | J<br>F | 112 492 | 46 076           | 23 699 | 8 815   | 6 293     | 6 914     | 18 250            | 307<br>313 | 2 033   | 105    |
| 600                    | Industrial plant (see NIMEXE)               | J<br>F |         |                  |        |         |           |           |                   |            |         |        |
| 601                    | Industrial plant of 658, 679, 699, 79       | J<br>F |         |                  |        |         |           |           |                   |            |         |        |
| 602                    | Industrial plant of 661                     | J<br>F | 155     | 155              |        |         |           |           |                   |            |         |        |
| 603                    | Industrial plant (see NIMEXE)               | J<br>F |         |                  |        |         |           |           |                   |            |         |        |
| 604                    | Industrial plant (see NIMEXE)               | J<br>F |         |                  |        |         |           |           |                   |            |         |        |
| 605                    | Industrial plant (see NIMEXE)               | J<br>F | 5 401   | 5 401            |        |         |           |           |                   |            |         |        |
| 606                    | Industrial plant (see NIMEXE)               | J<br>F | 7       | 7                |        |         |           |           |                   |            |         |        |

**export  
EXTRA (EUR 10)**
**COMMERCE DE LA CE  
par groupes de la CTCI**

Value in 1000 ECU

Valeurs en 1000 ECU

| SITC<br>CTIC<br>Rev. 2 | Products - Produits                         | 1981   | EUR 10  | Deutsch-<br>land | France | Italia | Nederland | Belg.-Lux | United<br>Kingdom | Ireland        | Danmark | Ελλάδα |
|------------------------|---|--------|---------|------------------|--------|--------|-----------|-----------|-------------------|----------------|---------|--------|
| 341                    | Gaz naturels, gaz manufacturés              | J<br>F | 33 225  | 3 050            | 10 560 | 3 314  | 3 340     | 2         | 12 872            |                | 87      |        |
| 351                    | Énergie électrique                          | J<br>F | 22 083  | 19 021           | 1 885  |        |           | 197       |                   |                | 980     |        |
| 411                    | Huiles et graisses animales                 | J<br>F | 3 765   | 1 024            | 904    | 308    | 504       | 35        | 599               |                | 389     | 2      |
| 423                    | Huiles végétales fixes douces               | J<br>F | 30 054  | 9 887            | 6 939  | 2 709  | 9 239     | 59        | 105               |                | 1 056   | 60     |
| 424                    | Autres huiles végétales fixes               | J<br>F | 9 208   | 2 631            | 868    | 738    | 4 210     | 114       | 516               | 1              | 130     |        |
| 431                    | Huiles et graisses élaborées                | J<br>F | 16 425  | 7 323            | 588    | 186    | 6 624     | 267       | 1 425             |                | 12      |        |
| 511                    | Hydrocarbures et dérivés halogénés, etc.    | J<br>F | 75 128  | 16 835           | 4 725  | 11 870 | 30 390    | 474       | 10 626            |                | 47      | 161    |
| 512                    | Alcools, phénols, dérivés halogénés, etc.   | J<br>F | 43 903  | 25 427           | 3 365  | 2 698  | 6 183     | 1 057     | 4 983             | 9              | 190     |        |
| 513                    | Acides carboxyliques, etc.                  | J<br>F | 62 529  | 34 244           | 4 103  | 4 119  | 4 917     | 5 942     | 8 581             | 413<br>434     | 209     | 1      |
| 514                    | Composés à fonctions azotées                | J<br>F | 79 581  | 37 865           | 6 979  | 6 827  | 7 886     | 6 075     | 11 221            | 223<br>254     | 705     |        |
| 515                    | Composés organo-minér., hétérocycliques     | J<br>F | 52 847  | 8 745            | 9 241  | 8 423  | 2 067     | 3 708     | 14 701            | 5 371<br>7 769 | 586     | 5      |
| 516                    | Autres produits chimiques organiques        | J<br>F | 38 935  | 13 619           | 5 634  | 1 811  | 4 460     | 2 441     | 4 846             | 153<br>136     | 5 971   |        |
| 522                    | Produits chimiques inorganiques             | J<br>F | 66 172  | 30 118           | 11 122 | 5 779  | 5 940     | 3 177     | 8 783             | 444<br>11      | 173     | 636    |
| 523                    | Autres produits chimiques inorganiques      | J<br>F | 40 434  | 15 142           | 6 101  | 2 221  | 1 270     | 476       | 14 823            | 40             | 390     | 9      |
| 524                    | Matières radio-actives et associés          | J<br>F | 17 985  | 1 068            | 16 703 | 50     |           | 1         | 112               | 13             | 38      |        |
| 531                    | Color. org. synthétiques, indigo nat., etc. | J<br>F | 53 471  | 49 041           | 717    | 1 821  | 1 018     | 510       | 363               | 1<br>10        |         |        |
| 532                    | Extraits pour teinture, tannage, etc.       | J<br>F | 4 654   | 2 789            | 661    | 783    | 28        | 3         | 346               |                | 44      |        |
| 533                    | Pigments, peintures, vernis, etc.           | J<br>F | 86 626  | 32 447           | 6 849  | 6 283  | 5 832     | 4 259     | 25 464            | 139<br>13      | 3 198   | 155    |
| 541                    | Produits médicaux et pharmaceutiques        | J<br>F | 282 583 | 88 734           | 49 554 | 22 656 | 12 268    | 12 157    | 82 386            | 3 282<br>2 861 | 11 345  | 201    |
| 551                    | Huiles essentielles et produits aromatiques | J<br>F | 27 918  | 4 079            | 10 827 | 903    | 4 103     | 85        | 6 417             | 1 398<br>1 415 | 103     | 3      |
| 553                    | Parfumerie et produits de beauté            | J<br>F | 54 822  | 8 762            | 29 365 | 1 293  | 708       | 610       | 12 268            | 9<br>32        | 1 779   | 28     |
| 554                    | Sevons; produits d'entretien                | J<br>F | 59 244  | 22 866           | 7 889  | 5 267  | 3 330     | 1 976     | 14 642            | 30<br>23       | 3 094   | 150    |
| 562                    | Engrais manufacturés                        | J<br>F | 91 340  | 18 398           | 10 837 | 23 017 | 19 800    | 13 038    | 2 185             |                | 4 065   |        |
| 572                    | Explosifs et articles de pyrotechnie        | J<br>F | 4 166   | 1 018            | 1 332  | 200    | 66        | 1 291     | 13                |                | 14      | 232    |
| 582                    | Produits de condensation, etc.              | J<br>F | 106 997 | 49 185           | 5 046  | 9 832  | 15 295    | 6 261     | 19 626            | 72<br>29       | 1 656   | 24     |
| 583                    | Produits de polymérisation, etc.            | J<br>F | 231 533 | 106 184          | 30 462 | 19 592 | 25 019    | 25 079    | 16 749            | 595<br>483     | 4 755   | 1 098  |
| 584                    | Cellulose, dérivés chimiques de cellulose   | J<br>F | 28 141  | 10 300           | 2 564  | 1 861  | 56        | 1 077     | 12 254            | 121<br>68      | 85      | 13     |
| 585                    | Autres résines artificielles et mat. plast. | J<br>F | 8 320   | 2 130            | 1 323  | 369    | 2 920     | 163       | 758               | 454<br>467     | 78      | 125    |
| 591                    | Désinfectants, insecticides, etc.           | J<br>F | 72 245  | 25 700           | 13 894 | 3 370  | 3 759     | 4 866     | 19 594            |                | 868     | 204    |
| 592                    | Amidons, gluten, collés, etc.               | J<br>F | 21 190  | 5 385            | 5 860  | 1 254  | 1 581     | 1 650     | 2 649             | 1 668<br>417   | 1 080   | 63     |
| 598                    | Produits chimiques divers, n.d.a.           | J<br>F | 137 484 | 55 990           | 23 833 | 9 690  | 9 988     | 7 918     | 25 583            | 1 165<br>1 297 | 3 218   | 99     |
| 800                    | Ensembles industriels (voir NIMEXE)         | J<br>F |         |                  |        |        |           |           |                   |                |         |        |
| 801                    | Ensembles industriels de 658, 679, 699.79   | J<br>F |         |                  |        |        |           |           |                   |                |         |        |
| 802                    | Ensembles industriels de 861                | J<br>F | 17      | 17               |        |        |           |           |                   |                |         |        |
| 803                    | Ensembles industriels (voir NIMEXE)         | J<br>F |         |                  |        |        |           |           |                   |                |         |        |
| 804                    | Ensembles industriels (voir NIMEXE)         | J<br>F |         |                  |        |        |           |           |                   |                |         |        |
| 805                    | Ensembles industriels (voir NIMEXE)         | J<br>F | 17 425  | 17 425           |        |        |           |           |                   |                |         |        |
| 806                    | Ensembles industriels (voir NIMEXE)         | J<br>F | 120     | 120              |        |        |           |           |                   |                |         |        |

EC TRADE  
by SITC groups

export  
EXTRA (EUR 10)

Quantity in 1000 kg

Quantités en 1000 kg

| SITC<br>CTC<br>Rev. 2 | Products - Produits                         | 1981   | EUR 10  | Deutsch-<br>land | France  | Italia  | Nederland | Belg.-Lux | United<br>Kingdom | Ireland      | Danmark | Ελλάδα |
|-----------------------|---|--------|---------|------------------|---------|---------|-----------|-----------|-------------------|--------------|---------|--------|
| 607                   | Industrial plant of 69                      | J<br>F | 31      | 31               |         |         |           |           |                   |              |         |        |
| 611                   | Leather                                     | J<br>F | 3 466   | 993              | 339     | 987     | 294       | 34        | 713               | 48<br>64     | 41      | 17     |
| 612                   | Manufactures of leather, n.e.s.             | J<br>F | 2 823   | 614              | 519     | 1 341   | 52        | 8         | 157               | 6<br>5       | 114     | 12     |
| 613                   | Furskins, tanned or dressed                 | J<br>F | 260     | 78               | 34      | 14      | 1         | 17        | 46                | 60           | 5       | 5      |
| 621                   | Materials of rubber                         | J<br>F | 11 163  | 3 177            | 1 962   | 1 745   | 419       | 721       | 2 721             | 94<br>77     | 324     |        |
| 625                   | Rubber tyres, tyre cases, etc.              | J<br>F | 45 191  | 8 975            | 18 292  | 5 642   | 1 233     | 2 370     | 7 956             | 583<br>924   | 131     |        |
| 628                   | Articles of rubber, n.e.s.                  | J<br>F | 4 966   | 1 592            | 880     | 484     | 360       | 103       | 1 308             | 7<br>0       | 234     | 0      |
| 633                   | Cork manufactures                           | J<br>F | 297     | 60               | 29      | 38      |           | 3         | 165               |              | 2       |        |
| 634                   | Veneers, reconstituted wood, etc. n.e.s.    | J<br>F | 13 472  | 5 622            | 1 845   | 2 227   | 80        | 524       | 1 237             |              | 1 801   | 136    |
| 635                   | Wood manufactures, n.e.s.                   | J<br>F | 12 593  | 4 356            | 1 919   | 1 525   | 472       | 97        | 1 768             | 2<br>15      | 2 483   | 1      |
| 641                   | Paper and paperboard                        | J<br>F | 88 120  | 29 351           | 13 078  | 16 138  | 8 299     | 4 454     | 13 584            | 8<br>23      | 2 893   | 215    |
| 642                   | Articles of paper, pulp, paperboard         | J<br>F | 22 668  | 7 467            | 5 975   | 1 561   | 1 809     | 974       | 3 474             | 41<br>16     | 1 206   | 141    |
| 651                   | Textile yarn                                | J<br>F | 37 776  | 13 662           | 5 566   | 7 413   | 2 223     | 2 044     | 5 880             | 220<br>430   | 249     | 519    |
| 652                   | Cotton fabrics, woven, excl. spec. fabrics  | J<br>F | 5 948   | 1 838            | 1 187   | 647     | 719       | 722       | 655               | 48<br>76     | 113     | 19     |
| 653                   | Synthetic fabrics, woven, excl. spec. fabr. | J<br>F | 10 461  | 3 376            | 1 021   | 2 827   | 561       | 1 003     | 1 238             | 265<br>268   | 151     | 31     |
| 654                   | Other woven textile fabrics                 | J<br>F | 3 434   | 670              | 302     | 1 053   | 175       | 270       | 878               | 22<br>31     | 26      | 38     |
| 655                   | Knitted or crocheted fabrics                | J<br>F | 2 976   | 1 346            | 341     | 511     | 143       | 44        | 497               | 5<br>2       | 86      | 3      |
| 656                   | Tulle, lace, embroidery, etc.               | J<br>F | 735     | 248              | 171     | 104     | 27        | 55        | 115               | 2<br>1       | 10      | 3      |
| 657                   | Special textile fabrics, etc.               | J<br>F | 10 739  | 3 562            | 1 795   | 1 389   | 1 138     | 656       | 1 706             | 52<br>128    | 406     | 36     |
| 658                   | Made-up textile articles, n.e.s.            | J<br>F | 5 197   | 686              | 769     | 1 252   | 533       | 1 140     | 489               | 42<br>23     | 256     | 50     |
| 659                   | Floor coverings, etc.                       | J<br>F | 12 394  | 1 858            | 492     | 435     | 1 427     | 5 356     | 1 532             | 116<br>185   | 1 175   | 1      |
| 661                   | Lime, cement, building materials            | J<br>F | 507 078 | 52 028           | 215 014 | 64 156  | 2 852     | 27 659    | 29 484            | 88<br>121    | 37 112  | 78 895 |
| 662                   | Clay and refractory construction materials  | J<br>F | 158 287 | 48 678           | 11 821  | 71 506  | 1 156     | 1 194     | 21 159            | 659<br>1 444 | 1 813   | 201    |
| 663                   | Mineral manufactures, n.e.s.                | J<br>F | 67 419  | 21 329           | 10 702  | 31 656  | 1 692     | 2 251     | 5 322             | 59<br>22     | 14 407  | 2      |
| 664                   | Glass                                       | J<br>F | 48 122  | 17 636           | 2 561   | 3 344   | 2 049     | 12 414    | 6 176             | 27<br>80     | 1 899   | 16     |
| 665                   | Glassware                                   | J<br>F | 34 326  | 4 672            | 17 312  | 6 947   | 900       | 501       | 3 468             | 123<br>166   | 485     | 18     |
| 666                   | Pottery                                     | J<br>F | 5 475   | 1 493            | 470     | 1 908   | 159       | 89        | 2 131             | 152<br>267   | 84      | 9      |
| 667                   | Pearls, precious and semi-precious stones   | J<br>F | 18      | 17               | 0       | 0       | 0         | 0         | 1                 | 0            | 0       |        |
| 670                   | Industrial plant (see NIMEXE)               | J<br>F |         |                  |         |         |           |           |                   |              |         |        |
| 671                   | Pig etc. iron, ferro-alloys                 | J<br>F | 35 510  | 9 824            | 23 803  | 393     | 4         | 91        | 1 784             | 1<br>1       |         |        |
| 672                   | Ingots, primary forms, of iron or steel     | J<br>F | 403 086 | 120 353          | 158 603 | 43 372  | 43 831    | 28 694    | 8 230             | 3            |         | 3      |
| 673                   | Iron and steel bars, rods, angles, etc.     | J<br>F | 446 930 | 136 827          | 87 907  | 63 779  | 5 237     | 70 121    | 76 937            |              | 1 921   | 4 201  |
| 674                   | Iron and steel universals, plates, sheets   | J<br>F | 783 436 | 338 935          | 153 131 | 67 677  | 36 646    | 105 656   | 48 290            | 9            | 13 101  |        |
| 675                   | Hoop and strip, of iron or steel            | J<br>F | 118 314 | 83 646           | 16 119  | 2 887   | 3 284     | 7 140     | 3 473             | 19<br>3      | 1 722   | 22     |
| 676                   | Rails and railway track material            | J<br>F | 21 980  | 4 537            | 13 701  | 43      |           | 2 826     | 687               |              | 6       |        |
| 677                   | Iron and steel wire, excluding wire rod     | J<br>F | 44 168  | 11 351           | 9 698   | 3 152   | 1 100     | 13 357    | 5 244             | 10<br>2      | 246     | 10     |
| 678                   | Tubes, pipes, fittings, of iron and steel   | J<br>F | 518 614 | 239 248          | 77 738  | 123 290 | 48 358    | 5 563     | 21 540            | 0<br>38      | 2 730   | 147    |
| 679                   | Iron and steel castings, rough forgings     | J<br>F | 14 642  | 3 692            | 783     | 2 889   | 33        | 20        | 6 246             | 5            | 994     |        |



**export  
EXTRA (EUR 10)**
**COMMERCE DE LA CE  
par groupes de la CTCI**

Value in 1000 ECU

Valeurs en 1000 ECU

| SITC<br>CTIC<br>Rev. 2 | Products - Produits                         | 1981   | EUR 10  | Deutsch-<br>land | France | Italia | Nederland | Belg.-Lux | United<br>Kingdom | Ireland        | Danmark | Ελλάδα |
|------------------------|---|--------|---------|------------------|--------|--------|-----------|-----------|-------------------|----------------|---------|--------|
| 607                    | Ensembles industriels de 69                 | J<br>F | 324     | 324              |        |        |           |           |                   |                |         |        |
| 611                    | Cuir et peaux, préparés                     | J<br>F | 27 097  | 6 190            | 4 527  | 8 716  | 511       | 459       | 6 124             | 159<br>191     | 367     | 44     |
| 612                    | Articles manufacturés en cuir, n.d.a.       | J<br>F | 16 650  | 4 416            | 2 572  | 6 970  | 165       | 63        | 1 818             | 87<br>126      | 485     | 74     |
| 613                    | Pelletteries tannées ou apprêtées           | J<br>F | 14 427  | 4 826            | 1 127  | 1 880  | 61        | 124       | 5 675             | 29             | 212     | 493    |
| 621                    | Produits en caoutchouc                      | J<br>F | 30 107  | 7 912            | 4 918  | 4 413  | 827       | 777       | 10 317            | 223<br>205     | 722     |        |
| 625                    | Pneumatiques, chambres à air, etc.          | J<br>F | 132 569 | 22 131           | 61 366 | 15 736 | 3 189     | 5 794     | 22 783            | 1 338<br>2 133 | 232     |        |
| 628                    | Ouvrages en caoutchouc, n.d.a.              | J<br>F | 28 491  | 11 216           | 4 719  | 2 349  | 1 053     | 615       | 7 517             | 19<br>1        | 1 000   | 3      |
| 633                    | Ouvrages en liège                           | J<br>F | 1 156   | 283              | 260    | 93     |           | 6         | 503               |                | 11      |        |
| 634                    | Piecages, bois artificiels, etc., n.d.a.    | J<br>F | 16 149  | 5 854            | 2 326  | 4 354  | 166       | 717       | 1 298             |                | 1 228   | 206    |
| 635                    | Articles manufacturés en bois, n.d.a.       | J<br>F | 23 946  | 6 822            | 3 592  | 4 203  | 591       | 297       | 5 020             | 20<br>53       | 3 396   | 6      |
| 641                    | Papiers et cartons                          | J<br>F | 86 534  | 27 959           | 11 360 | 12 212 | 6 321     | 4 497     | 22 067            | 13<br>56       | 1 909   | 186    |
| 642                    | Articles en papier ou carton                | J<br>F | 44 800  | 13 440           | 11 106 | 2 391  | 2 485     | 1 844     | 11 497            | 152<br>63      | 1 740   | 145    |
| 651                    | Fils de matières textiles                   | J<br>F | 142 921 | 49 082           | 24 506 | 28 709 | 6 290     | 7 118     | 23 520            | 681<br>1 446   | 1 029   | 1 986  |
| 652                    | Tissus de coton, sauf tissus spéciaux       | J<br>F | 58 852  | 20 586           | 9 495  | 6 341  | 8 785     | 4 684     | 7 723             | 194<br>333     | 950     | 94     |
| 653                    | Tissus synthét. ou artif., sauf spéciaux    | J<br>F | 89 063  | 31 479           | 11 013 | 24 552 | 3 435     | 6 770     | 9 006             | 1 318<br>971   | 1 131   | 369    |
| 654                    | Autres tissus, sauf tissus spéciaux         | J<br>F | 53 779  | 7 562            | 5 195  | 18 219 | 1 612     | 1 821     | 18 188            | 301<br>415     | 309     | 572    |
| 655                    | Étoffes de bonneterie                       | J<br>F | 29 274  | 13 952           | 2 788  | 5 254  | 1 381     | 271       | 4 893             | 29<br>14       | 724     | 22     |
| 656                    | Tulles, dentelles, broderies, etc.          | J<br>F | 13 273  | 3 406            | 4 868  | 1 171  | 225       | 318       | 3 036             | 16<br>23       | 187     | 44     |
| 657                    | Tissus spéciaux, articles assimilés         | J<br>F | 55 551  | 19 933           | 8 103  | 7 460  | 3 374     | 3 285     | 11 999            | 208<br>414     | 1 139   | 50     |
| 658                    | Articles en matières textiles, n.d.a.       | J<br>F | 28 081  | 5 807            | 4 378  | 7 301  | 1 040     | 1 939     | 4 994             | 363<br>256     | 1 968   | 291    |
| 659                    | Couvre-parquets, tapis, etc.                | J<br>F | 41 655  | 6 515            | 1 935  | 1 627  | 3 150     | 16 828    | 7 800             | 489<br>817     | 3 308   | 3      |
| 661                    | Chaux, ciments, matr. construct. fabriqués  | J<br>F | 43 162  | 3 979            | 8 510  | 17 925 | 285       | 2 364     | 4 844             | 18<br>16       | 2 140   | 3 119  |
| 662                    | Matériaux de construct. en prod. céramiques | J<br>F | 65 733  | 18 968           | 9 205  | 25 753 | 505       | 489       | 10 031            | 194<br>470     | 519     | 69     |
| 663                    | Articles minéraux manufacturés, n.d.a.      | J<br>F | 51 178  | 19 619           | 6 902  | 8 885  | 1 323     | 784       | 10 712            | 263<br>198     | 2 687   | 3      |
| 664                    | Verre                                       | J<br>F | 39 413  | 15 550           | 4 391  | 3 486  | 1 758     | 5 806     | 7 094             | 149<br>292     | 1 147   | 32     |
| 665                    | Ouvrages en verre                           | J<br>F | 54 677  | 9 098            | 25 840 | 7 886  | 1 003     | 643       | 7 267             | 2 515<br>3 872 | 404     | 21     |
| 666                    | Poterie                                     | J<br>F | 28 239  | 7 197            | 2 115  | 3 699  | 351       | 313       | 12 661            | 646<br>1 300   | 1 240   | 17     |
| 667                    | Pierres gemmes et perles fines              | J<br>F | 470 523 | 6 521            | 7 767  | 46     | 1 810     | 129 876   | 324 488           | 14             | 1       |        |
| 670                    | Ensembles industriels (voir NIMEXE)         | J<br>F |         |                  |        |        |           |           |                   |                |         |        |
| 671                    | Fontes, grenailles, poudres, ferro-alliages | J<br>F | 14 003  | 3 850            | 7 970  | 407    | 48        | 226       | 1 898             | 6<br>11        |         |        |
| 672                    | Lingots et formes prim. en fer ou acier     | J<br>F | 98 848  | 30 990           | 40 319 | 9 796  | 8 601     | 5 726     | 3 412             | 20             |         | 4      |
| 673                    | Barres et profilés, en fer ou en acier      | J<br>F | 151 781 | 51 672           | 33 092 | 19 076 | 1 580     | 20 061    | 23 999            |                | 1 183   | 918    |
| 674                    | Large plates et tôles, en fer ou en acier   | J<br>F | 275 321 | 118 329          | 58 897 | 27 106 | 12 543    | 35 827    | 18 785            | 42             | 3 834   |        |
| 675                    | Feuillards en fer ou en acier               | J<br>F | 56 364  | 38 544           | 8 448  | 1 772  | 865       | 2 617     | 3 457             | 35<br>6        | 617     | 9      |
| 676                    | Rails et autres éléments de voies ferrées   | J<br>F | 10 067  | 2 326            | 5 663  | 28     |           | 1 220     | 829               |                | 3       |        |
| 677                    | Fils de fer ou d'acier                      | J<br>F | 30 610  | 9 098            | 6 078  | 1 899  | 671       | 7 818     | 4 828             | 62<br>83       | 152     | 4      |
| 678                    | Tuyaux, accessoires, en fonte, fer, acier   | J<br>F | 309 813 | 131 719          | 49 321 | 65 821 | 27 189    | 3 031     | 30 491            | 1<br>115       | 2 162   | 78     |
| 679                    | Ouvrages bruts, en fonte, fer, acier        | J<br>F | 16 662  | 4 322            | 1 478  | 1 584  | 66        | 54        | 8 295             | 19             | 844     |        |

Quantity in 1000 kg

Quantités en 1000 kg

| SITC<br>CTC<br>Rev. 2 | Products - Produits                        | 1981   | EUR 10 | Deutsch-<br>land | France | Italia | Nederland | Belg.-Lux | United<br>Kingdom | Ireland   | Denmark | Ελλάδα |
|-----------------------|--|--------|--------|------------------|--------|--------|-----------|-----------|-------------------|-----------|---------|--------|
| 681                   | Silver and platinum group metals           | J<br>F | 544    | 84               | 12     | 8      | 4         | 10        | 423               |           | 3       |        |
| 682                   | Copper excluding cement copper             | J<br>F | 38 152 | 17 665           | 5 352  | 3 258  | 1 744     | 3 130     | 6 423             | 48<br>70  | 353     | 179    |
| 683                   | Nickel                                     | J<br>F | 1 587  | 382              | 244    | 1      | 52        | 6         | 888               | 9<br>11   | 5       |        |
| 684                   | Aluminium                                  | J<br>F | 38 441 | 12 534           | 10 501 | 2 464  | 1 386     | 3 637     | 6 842             | 4<br>19   | 802     | 271    |
| 685                   | Lead                                       | J<br>F | 11 088 | 2 364            | 2 970  | 126    | 223       | 2 654     | 1 408             | 248       | 1 095   |        |
| 686                   | Zinc                                       | J<br>F | 16 509 | 3 514            | 2 519  | 159    | 5 061     | 4 563     | 658               |           | 35      |        |
| 687                   | Tin  | J<br>F | 940    | 47               | 34     | 11     | 16        | 29        | 778               |           | 26      |        |
| 688                   | Uranium, thorium and alloys                | J<br>F | 0      |                  | 0      |        |           |           |                   |           |         |        |
| 689                   | Miscellaneous non-ferrous base metals      | J<br>F | 694    | 60               | 102    | 118    | 110       | 5         | 290               | 9<br>5    |         |        |
| 691                   | Metal structures and parts                 | J<br>F | 93 908 | 20 780           | 17 863 | 26 079 | 3 575     | 6 825     | 16 587            | 71<br>18  | 1 815   | 313    |
| 692                   | Metal containers, for storage, transport   | J<br>F | 16 735 | 2 753            | 4 275  | 4 045  | 497       | 1 181     | 2 891             | 101<br>42 | 684     | 308    |
| 693                   | Wire products and fencing grills           | J<br>F | 23 488 | 5 054            | 4 497  | 2 593  | 1 141     | 3 128     | 5 378             | 50        | 261     | 1 436  |
| 694                   | Nails, bolts, nuts, screws, etc.           | J<br>F | 13 699 | 4 766            | 2 743  | 2 755  | 1 270     | 552       | 1 262             | 3<br>1    | 348     | 2      |
| 695                   | Tools for use in the hand or in machines   | J<br>F | 9 422  | 3 556            | 1 586  | 1 581  | 179       | 127       | 2 129             | 51<br>63  | 222     | 11     |
| 696                   | Cutlery                                    | J<br>F | 1 342  | 436              | 265    | 230    | 42        | 0         | 310               | 6<br>8    | 4       | 47     |
| 697                   | Household equipment of base metal, n.e.s.  | J<br>F | 11 416 | 3 184            | 1 857  | 3 907  | 171       | 489       | 1 421             | 39<br>57  | 297     | 71     |
| 699                   | Manufactures of base metal, n.e.s.         | J<br>F | 48 276 | 15 175           | 7 817  | 10 550 | 1 981     | 3 623     | 7 621             | 148<br>68 | 1 212   | 149    |
| 700                   | Industrial plant (see NIMEXE)              | J<br>F | 9 957  | 9 957            |        |        |           |           |                   |           |         |        |
| 701                   | Industrial plant of 724.7 and 775.1        | J<br>F |        |                  |        |        |           |           |                   |           |         |        |
| 702                   | Industrial plant (see NIMEXE)              | J<br>F | 405    |                  |        |        |           |           | 405               |           |         |        |
| 703                   | Industrial plant (see NIMEXE)              | J<br>F | 3 020  | 3 020            |        |        |           |           |                   |           |         |        |
| 704                   | Industrial plant (see NIMEXE)              | J<br>F |        |                  |        |        |           |           |                   |           |         |        |
| 705                   | Industrial plant (see NIMEXE)              | J<br>F |        |                  |        |        |           |           |                   |           |         |        |
| 706                   | Industrial plant of 722 and 783.2          | J<br>F |        |                  |        |        |           |           |                   |           |         |        |
| 711                   | Steam boilers and auxiliary plant          | J<br>F | 7 493  | 3 036            | 712    | 1 311  | 189       | 335       | 1 550             | 1         | 376     | 4      |
| 712                   | Steam engines, turbines                    | J<br>F | 2 926  | 279              | 1 665  | 67     | 1         | 8         | 906               |           | 2       |        |
| 713                   | Internal combustion piston engines         | J<br>F | 28 201 | 11 360           | 3 223  | 1 486  | 785       | 248       | 10 352            | 8<br>6    | 733     | 6      |
| 714                   | Reaction engines, gas turbines             | J<br>F | 1 666  | 455              | 163    | 158    | 29        | 3         | 854               | 1<br>2    | 3       |        |
| 716                   | Rotating electric plant, parts             | J<br>F | 14 415 | 5 141            | 2 216  | 1 267  | 287       | 427       | 4 475             | 41<br>16  | 561     |        |
| 718                   | Other power generating machinery           | J<br>F | 2 283  | 608              | 1 159  | 190    | 24        | 1         | 254               | 0<br>0    | 47      |        |
| 721                   | Agricultural machinery, excluding tractors | J<br>F | 19 271 | 8 672            | 3 603  | 1 669  | 1 166     | 748       | 1 797             | 0<br>1    | 1 616   |        |
| 722                   | Tractors, excluding for semi-trailor       | J<br>F | 33 789 | 7 169            | 1 570  | 8 476  | 47        | 519       | 15 896            |           | 110     |        |
| 723                   | Civil engineering equipment                | J<br>F | 50 399 | 12 777           | 11 802 | 6 252  | 786       | 5 263     | 12 769            | 2<br>6    | 700     | 38     |
| 724                   | Textile and leather machinery, n.e.s.      | J<br>F | 21 315 | 8 801            | 2 482  | 3 979  | 516       | 1 785     | 3 496             | 105<br>16 | 149     |        |
| 725                   | Paper and pulp mill machinery              | J<br>F | 7 257  | 3 356            | 1 387  | 555    | 23        | 296       | 1 475             | 52<br>56  | 113     |        |
| 726                   | Printing and bookbinding machinery         | J<br>F | 5 253  | 2 991            | 407    | 448    | 149       | 9         | 1 142             | 12<br>22  | 96      |        |
| 727                   | Food processing machinery, non-domestic    | J<br>F | 5 554  | 1 317            | 552    | 996    | 436       | 862       | 993               | 70<br>37  | 328     |        |
| 728                   | Other specialized machinery                | J<br>F | 44 639 | 17 389           | 5 725  | 9 195  | 1 003     | 1 483     | 7 064             | 43<br>64  | 2 735   | 2      |

**export  
EXTRA (EUR 10)**
**COMMERCE DE LA CE  
par groupes de la CTCI**

Value in 1000 ECU

Valeurs en 1000 ECU

| SITC<br>CTIC<br>Rev. 2 | Products - Produits                          | 1981   | EUR 10  | Deutsch-<br>land | France | Italia | Nederland | Belg.-Lux | United<br>Kingdom | Ireland    | Danmark | Ελλάδα |
|------------------------|--|--------|---------|------------------|--------|--------|-----------|-----------|-------------------|------------|---------|--------|
| 681                    | Argent, platine, métaux de la mine platine   | J<br>F | 246 835 | 31 723           | 5 197  | 2 960  | 2 087     | 3 887     | 200 588           |            | 393     |        |
| 682                    | Cuivre                                       | J<br>F | 83 581  | 38 935           | 11 327 | 7 363  | 3 635     | 5 803     | 15 569            | 244<br>353 | 518     | 187    |
| 683                    | Nickel                                       | J<br>F | 12 684  | 3 833            | 1 469  | 25     | 420       | 38        | 6 760             | 127<br>136 | 12      |        |
| 684                    | Aluminium                                    | J<br>F | 73 306  | 25 388           | 17 787 | 5 735  | 2 639     | 6 091     | 13 087            | 16<br>63   | 2 015   | 548    |
| 685                    | Plomb  | J<br>F | 9 702   | 2 484            | 2 112  | 103    | 173       | 2 086     | 1 872             | 233        | 639     |        |
| 686                    | Zinc   | J<br>F | 10 636  | 2 188            | 1 663  | 133    | 3 207     | 2 862     | 554               |            | 29      |        |
| 687                    | Étain  | J<br>F | 10 618  | 486              | 376    | 31     | 171       | 326       | 8 991             |            | 237     |        |
| 688                    | Uranium, thorium et alliages                 | J<br>F | 4       |                  | 4      |        |           |           |                   |            |         |        |
| 689                    | Autres métaux communs non ferreux            | J<br>F | 5 295   | 328              | 566    | 168    | 529       | 147       | 3 550             | 7<br>9     |         |        |
| 691                    | Constructions métalliques et parties         | J<br>F | 162 180 | 43 947           | 36 473 | 35 189 | 6 662     | 7 467     | 28 514            | 358<br>118 | 3 217   | 353    |
| 692                    | Réservoirs, fûts etc., en métal              | J<br>F | 31 834  | 6 730            | 7 773  | 5 536  | 795       | 1 076     | 7 414             | 344<br>181 | 1 638   | 528    |
| 693                    | Ouvrages en fils métalliques, grillages      | J<br>F | 31 082  | 7 325            | 6 862  | 3 217  | 1 270     | 3 038     | 8 624             | 75         | 231     | 515    |
| 694                    | Clouterie et boulonnerie                     | J<br>F | 28 760  | 12 053           | 5 306  | 4 135  | 1 558     | 837       | 4 109             | 29<br>6    | 728     | 5      |
| 695                    | Outils à main et pour machines               | J<br>F | 93 938  | 38 708           | 16 957 | 10 857 | 3 069     | 1 479     | 20 980            | 366<br>425 | 1 481   | 41     |
| 696                    | Coutellerie                                  | J<br>F | 17 617  | 6 664            | 2 529  | 1 702  | 1 014     | 13        | 5 116             | 69<br>62   | 101     | 409    |
| 697                    | Articles métalliques pour usage domestiq.    | J<br>F | 42 477  | 12 301           | 7 461  | 14 027 | 805       | 1 162     | 5 391             | 116<br>302 | 999     | 215    |
| 699                    | Articles manufact. en mét. communs, n.d.a.   | J<br>F | 154 814 | 52 693           | 25 957 | 28 305 | 5 410     | 4 856     | 32 770            | 792<br>618 | 3 735   | 296    |
| 700                    | Ensembles industriels (voir NIMEXE)          | J<br>F | 65 693  | 65 693           |        |        |           |           |                   |            |         |        |
| 701                    | Ensembles industriels de 724.7 et 775.1      | J<br>F |         |                  |        |        |           |           |                   |            |         |        |
| 702                    | Ensembles industriels (voir NIMEXE)          | J<br>F | 8 428   |                  |        |        |           |           | 8 428             |            |         |        |
| 703                    | Ensembles industriels (voir NIMEXE)          | J<br>F | 17 978  | 17 978           |        |        |           |           |                   |            |         |        |
| 704                    | Ensembles industriels (voir NIMEXE)          | J<br>F |         |                  |        |        |           |           |                   |            |         |        |
| 705                    | Ensembles industriels (voir NIMEXE)          | J<br>F |         |                  |        |        |           |           |                   |            |         |        |
| 706                    | Ensembles industriels de 722 et 783.2        | J<br>F |         |                  |        |        |           |           |                   |            |         |        |
| 711                    | Chaudières et leurs appareils auxiliaires    | J<br>F | 27 515  | 8 552            | 4 020  | 4 968  | 575       | 979       | 6 967             | 17         | 1 403   | 34     |
| 712                    | Machine à vapeur, locomob., turb. à vapeur   | J<br>F | 47 829  | 4 737            | 28 871 | 1 164  | 103       | 48        | 12 898            |            | 8       |        |
| 713                    | Moteurs à pistons                            | J<br>F | 215 523 | 84 068           | 30 694 | 11 092 | 4 721     | 1 421     | 77 512            | 259<br>147 | 5 740   | 16     |
| 714                    | Propulseurs à réaction, turbines à gaz       | J<br>F | 156 827 | 7 631            | 9 281  | 7 614  | 7 081     | 1 794     | 122 993           | 133<br>320 | 300     |        |
| 716                    | Machine et appareils élect. rotatifs         | J<br>F | 114 286 | 38 339           | 27 028 | 7 868  | 2 297     | 1 217     | 33 647            | 445<br>567 | 3 445   |        |
| 718                    | Autres moteurs et machines motrices          | J<br>F | 40 641  | 3 720            | 32 580 | 1 408  | 351       | 24        | 2 033             | 3<br>1     | 522     |        |
| 721                    | Machines agricoles, sauf tracteurs           | J<br>F | 72 107  | 32 747           | 10 987 | 6 003  | 4 091     | 3 486     | 8 533             | 6<br>4     | 6 254   |        |
| 722                    | Tracteurs, sauf pour semi-remorques          | J<br>F | 118 433 | 23 003           | 4 909  | 28 468 | 150       | 1 401     | 60 160            |            | 342     |        |
| 723                    | Matériel de génie civil et construction      | J<br>F | 210 114 | 52 790           | 48 503 | 17 770 | 3 921     | 20 461    | 67 026            | 43<br>62   | 1 494   | 106    |
| 724                    | Machines pour indust. textile, cuirs, peaux  | J<br>F | 206 177 | 103 823          | 20 153 | 33 801 | 5 424     | 8 711     | 32 828            | 163<br>343 | 1 274   |        |
| 725                    | Machines pour la fabrication de papier       | J<br>F | 57 132  | 31 820           | 10 319 | 4 007  | 363       | 506       | 8 510             | 500<br>343 | 1 307   |        |
| 726                    | Machines p. imprimerie, brochage, reliure    | J<br>F | 70 584  | 39 588           | 5 247  | 5 486  | 792       | 88        | 18 083            | 220<br>220 | 1 082   |        |
| 727                    | Mach. indust. aliment. sf appareils ménagers | J<br>F | 54 995  | 15 458           | 5 732  | 9 457  | 5 753     | 4 784     | 10 388            | 215<br>260 | 3 208   |        |
| 728                    | Aut. mach. appar. spécialisés p. industries  | J<br>F | 357 149 | 141 103          | 50 389 | 57 485 | 12 290    | 9 360     | 70 518            | 244<br>165 | 15 785  | 15     |

Quantity in 1000 kg

Quantités en 1000 kg

| SITC<br>CTC<br>Rev. 2 | Products - Produits                           | 1981   | EUR 10  | Deutsch-<br>land | France | Italia | Nederland | Belg.-Lux | United<br>Kingdom | Ireland    | Denmark | Ἑλλάδα |
|-----------------------|---|--------|---------|------------------|--------|--------|-----------|-----------|-------------------|------------|---------|--------|
| 736                   | Machine-tools for working metal               | J<br>F | 22 927  | 9 442            | 2 023  | 3 269  | 620       | 713       | 6 441             | 9<br>39    | 409     | 1      |
| 737                   | Metalworking machinery, n.e.s.                | J<br>F | 11 853  | 5 836            | 1 353  | 1 274  | 181       | 304       | 2 804             | 7<br>6     | 94      |        |
| 741                   | Heating and cooling equipment                 | J<br>F | 27 425  | 7 122            | 6 636  | 5 757  | 910       | 668       | 4 487             | 199<br>133 | 1 652   | 4      |
| 742                   | Pumps for liquids etc.                        | J<br>F | 10 304  | 3 189            | 2 012  | 1 126  | 680       | 301       | 2 449             | 49<br>43   | 498     | 0      |
| 743                   | Pumps, n.e.s.; fans; centrifuges, etc.        | J<br>F | 24 538  | 8 204            | 4 727  | 5 274  | 616       | 553       | 4 400             | 89<br>75   | 694     | 1      |
| 744                   | Mechanical handling equipment                 | J<br>F | 36 879  | 11 849           | 8 047  | 4 569  | 2 345     | 820       | 8 050             | 13<br>388  | 1 386   | 0      |
| 745                   | Non-electrical machinery, tools, etc.         | J<br>F | 13 834  | 8 184            | 1 180  | 1 157  | 303       | 229       | 1 979             | 80<br>159  | 714     | 8      |
| 749                   | Non-electrical machinery, parts, etc., n.e.s. | J<br>F | 40 734  | 15 492           | 5 603  | 8 996  | 2 226     | 612       | 6 947             | 22<br>33   | 816     | 20     |
| 751                   | Office machines                               | J<br>F | 2 583   | 803              | 94     | 325    | 491       | 22        | 695               | 5<br>1     | 158     |        |
| 752                   | ADP machines and units thereof                | J<br>F | 1 478   | 421              | 309    | 196    | 26        | 62        | 403               | 46<br>77   | 15      | 0      |
| 759                   | Office and ADP machine parts and access.      | J<br>F | 1 555   | 306              | 130    | 130    | 211       | 25        | 665               | 31<br>26   | 57      |        |
| 760                   | Industrial plant (see NIMEXE)                 | J<br>F |         |                  |        |        |           |           |                   |            |         |        |
| 761                   | Television receivers                          | J<br>F | 3 071   | 1 991            | 101    | 132    |           | 600       | 183               | 0<br>0     | 84      |        |
| 762                   | Radio broadcast receivers                     | J<br>F | 472     | 132              | 45     | 164    |           | 32        | 61                | 4<br>0     | 34      |        |
| 763                   | Sound recorders, phonographs                  | J<br>F | 944     | 196              | 51     | 21     | 0         | 37        | 606               | 1<br>0     | 32      |        |
| 764                   | Telecomm. equipment, parts, acc., n.e.s.      | J<br>F | 8 039   | 2 327            | 738    | 556    | 2 408     | 436       | 1 167             | 44<br>62   | 349     | 14     |
| 771                   | Electric power machinery, n.e.s.              | J<br>F | 10 651  | 3 971            | 2 257  | 940    | 512       | 911       | 1 627             | 8<br>51    | 356     | 69     |
| 772                   | Switchgear etc and parts n.e.s.               | J<br>F | 15 054  | 5 055            | 3 173  | 1 667  | 390       | 328       | 4 149             | 25<br>28   | 265     | 2      |
| 773                   | Electrical distributing machinery             | J<br>F | 24 954  | 8 718            | 4 820  | 4 836  | 2         | 638       | 5 386             | 116<br>235 | 192     | 246    |
| 774                   | Electro-medical and radiological app.         | J<br>F | 645     | 320              | 97     | 52     | 64        | 7         | 85                |            | 20      |        |
| 775                   | Domestic equipment, n.e.s.                    | J<br>F | 24 978  | 8 620            | 1 869  | 9 562  | 827       | 329       | 2 231             | 13<br>27   | 1 486   | 41     |
| 776                   | Transistors, valves, tubes, etc.              | J<br>F | 2 607   | 1 615            | 550    | 231    | 0         | 1         | 203               | 6<br>5     | 1       | 0      |
| 778                   | Other electrical machinery n.e.s.             | J<br>F | 38 042  | 10 366           | 4 986  | 12 267 | 1 537     | 726       | 6 889             | 2<br>2     | 1 265   | 4      |
| 781                   | Passenger motor vehicles, excluding buses     | J<br>F | 114 147 | 48 008           | 31 532 | 11 864 | 1 453     | 6 988     | 14 124            |            | 178     |        |
| 782                   | Lorries, special motor vehicles, n.e.s.       | J<br>F | 85 150  | 40 338           | 16 094 | 8 342  | 1 531     | 3 098     | 15 100            | 2<br>18    | 546     | 89     |
| 783                   | Road motor vehicles, n.e.s.                   | J<br>F | 16 965  | 10 347           | 1 459  | 1 775  | 520       | 680       | 1 881             |            | 303     |        |
| 784                   | Motor vehicle parts and accessories, n.e.s.   | J<br>F | 109 437 | 48 346           | 20 400 | 14 177 | 1 220     | 2 559     | 21 430            | 71<br>2    | 1 232   | 2      |
| 785                   | Motor and other cycles etc.                   | J<br>F | 6 820   | 1 647            | 1 903  | 2 169  | 61        | 166       | 721               |            | 153     |        |
| 786                   | Vehicles n.e.s., not motorized trailers       | J<br>F | 28 178  | 9 794            | 8 954  | 3 838  | 834       | 1 378     | 2 324             | 85<br>144  | 1 078   | 93     |
| 791                   | Railway vehicles and associated equipment     | J<br>F | 18 192  | 3 724            | 8 196  | 1 856  | 111       | 301       | 4 001             | 1<br>0     | 2       |        |
| 792                   | Aircraft and associated equipment             | J<br>F | 483     | 215              | 32     | 122    | 41        | 9         |                   | 3<br>2     | 61      |        |
| 793                   | Ships and boats                               | J<br>F | 231 096 | 76 291           | 50 877 | 27 836 | 1 232     | 69        | 14 688            | 8<br>6     | 59 988  | 7      |
| 801                   | Industrial plant (see NIMEXE)                 | J<br>F | 68      | 68               |        |        |           |           |                   |            |         |        |
| 802                   | Industrial plant of 821                       | J<br>F | 177     | 177              |        |        |           |           |                   |            |         |        |
| 812                   | Sanitary, heating, lighting apparatus         | J<br>F | 15 926  | 2 852            | 3 125  | 4 028  | 1 407     | 1 084     | 3 087             | 13<br>0    | 280     | 50     |
| 821                   | Furniture and parts thereof                   | J<br>F | 49 947  | 15 215           | 3 880  | 18 909 | 1 001     | 1 095     | 4 697             | 31<br>1    | 5 074   | 45     |
| 831                   | Travel goods, handbags and similar            | J<br>F | 1 006   | 274              | 170    | 383    | 26        | 6         | 96                | 1<br>3     | 52      | 1      |
| 842                   | Men's outerwear not knitted                   | J<br>F | 1 968   | 311              | 227    | 669    | 108       | 213       | 367               | 11<br>37   | 59      | 3      |

**export  
EXTRA (EUR 10)**
**COMMERCE DE LA CE  
par groupes de la CTCI**

Value in 1000 ECU

Valeurs en 1000 ECU

| SITC<br>CTCI<br>Rev. 2 | Products - Produits                            | 1981   | EUR 10  | Deutsch-<br>land | France  | Italia | Nederland | Belg.-Lux | United<br>Kingdom | Ireland        | Danmark | Ελλάδα |
|------------------------|--|--------|---------|------------------|---------|--------|-----------|-----------|-------------------|----------------|---------|--------|
| 736                    | Machines-outils pour travail métaux            | J<br>F | 221 726 | 116 951          | 21 656  | 25 999 | 3 532     | 3 486     | 47 998            | 58<br>371      | 2 034   | 12     |
| 737                    | Autres machines pour travail métaux            | J<br>F | 58 467  | 24 611           | 9 563   | 6 841  | 1 122     | 832       | 14 653            | 119<br>138     | 726     |        |
| 741                    | Machines apper. p. chauffage, réfrigération    | J<br>F | 183 600 | 57 430           | 34 111  | 30 557 | 6 362     | 4 075     | 36 078            | 1 901<br>1 422 | 13 064  | 22     |
| 742                    | Pompes pour liquides                           | J<br>F | 115 965 | 44 509           | 16 502  | 7 998  | 7 763     | 2 792     | 32 742            | 387<br>299     | 3 270   | 2      |
| 743                    | Aut. pompes, ventilat., centrifugeuses, etc.   | J<br>F | 176 250 | 63 949           | 33 854  | 22 389 | 5 222     | 3 895     | 41 725            | 486<br>695     | 4 724   | 6      |
| 744                    | Équipement mécanique de manutention            | J<br>F | 179 649 | 63 178           | 36 340  | 19 707 | 8 682     | 2 597     | 44 072            | 107<br>2 157   | 4 963   | 3      |
| 745                    | Aut. machines, appareils et outils non électr. | J<br>F | 142 290 | 81 219           | 11 934  | 14 789 | 4 016     | 2 386     | 21 347            | 308<br>355     | 6 254   | 37     |
| 749                    | Parties et accessoires de machines, n.d.a.     | J<br>F | 300 855 | 114 105          | 48 070  | 49 551 | 16 646    | 4 972     | 59 372            | 383<br>462     | 7 686   | 70     |
| 751                    | Machines et appareils de bureau                | J<br>F | 55 998  | 15 386           | 2 411   | 8 600  | 11 535    | 409       | 15 066            | 208<br>57      | 2 383   |        |
| 752                    | Mach. automat. p. traitement informatique      | J<br>F | 96 910  | 28 270           | 20 242  | 9 759  | 1 631     | 2 880     | 31 430            | 3 426<br>5 304 | 1 267   | 5      |
| 759                    | Parties et accessoires pour mach. 751+752      | J<br>F | 75 071  | 14 776           | 15 360  | 3 627  | 6 454     | 1 267     | 30 428            | 1 632<br>1 986 | 1 527   |        |
| 760                    | Ensembles industriels (voir NIMEXE)            | J<br>F |         |                  |         |        |           |           |                   |                |         |        |
| 761                    | Récepteurs de télévision                       | J<br>F | 38 882  | 24 336           | 1 315   | 1 383  |           | 6 580     | 2 149             | 3<br>4         | 1 116   |        |
| 762                    | Récepteurs de radiodiffusion                   | J<br>F | 7 925   | 3 393            | 1 224   | 834    |           | 434       | 1 128             | 46<br>3        | 866     |        |
| 763                    | Phonographes, machines à dicter, etc.          | J<br>F | 14 980  | 5 132            | 1 329   | 545    | 0         | 732       | 6 288             | 16<br>0        | 938     |        |
| 764                    | Appareils de télécommunication, n.d.a.         | J<br>F | 240 458 | 72 808           | 33 427  | 15 455 | 57 398    | 16 216    | 36 888            | 1 950<br>2 887 | 6 225   | 91     |
| 771                    | Mach. p. production et transformation d'élect. | J<br>F | 49 664  | 19 053           | 10 056  | 3 864  | 2 103     | 2 318     | 10 450            | 409<br>369     | 1 274   | 137    |
| 772                    | Appareils pour coupure, connexion, etc.        | J<br>F | 222 367 | 87 264           | 43 737  | 19 290 | 6 872     | 4 559     | 54 760            | 882<br>1 139   | 4 972   | 31     |
| 773                    | Équipement pour distribution d'électricité     | J<br>F | 85 543  | 27 077           | 15 729  | 21 302 | 15        | 1 836     | 18 057            | 221<br>451     | 885     | 421    |
| 774                    | Appar. électricité médicale et de radiologie   | J<br>F | 34 717  | 19 110           | 4 886   | 1 446  | 2 558     | 318       | 5 187             |                | 1 212   |        |
| 775                    | Machines et appareils à usage domestique       | J<br>F | 98 386  | 37 741           | 8 858   | 27 667 | 4 596     | 1 485     | 12 377            | 108<br>128     | 5 395   | 161    |
| 776                    | Lampes et tubes électroniques, etc.            | J<br>F | 72 472  | 32 586           | 13 394  | 6 123  | 139       | 350       | 17 819            | 1 846<br>1 991 | 211     | 4      |
| 778                    | Autres machines et appar. électr., n.d.a.      | J<br>F | 176 397 | 67 405           | 29 433  | 20 652 | 8 503     | 2 915     | 43 397            | 116<br>152     | 3 957   | 19     |
| 781                    | Automobiles pour personnes seul bus            | J<br>F | 600 761 | 302 968          | 142 207 | 48 608 | 4 475     | 24 669    | 77 067            |                | 767     |        |
| 782                    | Automobiles p. march. et usages spéciaux       | J<br>F | 342 921 | 169 008          | 59 324  | 30 017 | 6 201     | 10 467    | 66 213            | 9<br>53        | 1 389   | 293    |
| 783                    | Véhicules automobiles routiers, n.d.a.         | J<br>F | 84 280  | 53 006           | 7 754   | 7 727  | 1 975     | 2 685     | 10 287            |                | 846     |        |
| 784                    | Parties véhicules automobiles routiers         | J<br>F | 501 102 | 229 768          | 83 897  | 46 271 | 2 693     | 6 798     | 129 129           | 52<br>20       | 2 482   | 12     |
| 785                    | Motocycles, vélocipèdes avec ou sans moteur    | J<br>F | 40 372  | 8 806            | 10 881  | 13 248 | 319       | 831       | 5 413             |                | 874     |        |
| 786                    | Véhicules non motorisés, remorques             | J<br>F | 62 828  | 24 997           | 16 661  | 7 474  | 1 111     | 3 864     | 6 447             | 275<br>385     | 1 864   | 335    |
| 791                    | Véhicules et matériel pour chemins de fer      | J<br>F | 52 614  | 16 441           | 19 422  | 4 702  | 166       | 436       | 11 430            | 10<br>4        | 7       |        |
| 792                    | Appareils de navigation aérienne               | J<br>F | 46 374  | 13 383           | 3 646   | 16 778 | 8 221     | 1 663     |                   | 746<br>482     | 1 937   |        |
| 793                    | Bateaux  | J<br>F | 185 860 | 40 660           | 17 546  | 33 355 | 5 534     | 500       | 43 379            | 93<br>79       | 44 754  | 29     |
| 801                    | Ensembles industriels (voir NIMEXE)            | J<br>F | 3 433   | 3 433            |         |        |           |           |                   |                |         |        |
| 802                    | Ensembles industriels de 821                   | J<br>F | 2 996   | 2 996            |         |        |           |           |                   |                |         |        |
| 812                    | App. sanit. hygiénique, chauffage, éclairage   | J<br>F | 51 918  | 13 025           | 6 491   | 11 072 | 4 825     | 1 728     | 11 565            | 27<br>13       | 1 072   | 115    |
| 821                    | Meubles et leurs parties et pièces             | J<br>F | 137 412 | 36 246           | 13 085  | 51 598 | 2 172     | 2 152     | 18 889            | 64<br>1        | 13 066  | 140    |
| 831                    | Articles voyage, sacs à main et similaire      | J<br>F | 23 279  | 3 422            | 5 848   | 11 807 | 238       | 88        | 1 302             | 23<br>38       | 522     | 29     |
| 842                    | Vêtements dessus hommes, sauf bonneterie       | J<br>F | 44 023  | 6 992            | 5 734   | 17 526 | 971       | 2 333     | 9 051             | 160<br>458     | 1 166   | 90     |

EC TRADE  
by SITC groups

export  
EXTRA (EUR 10)

Quantity in 1000 kg

Quantités en 1000 kg

| SITC<br>CTC<br>Rev. 2 | Products - Produits                          | 1981   | EUR 10 | Deutsch-<br>land | France | Italia | Nederland | Belg.-Lux | United<br>Kingdom | Ireland    | Danmark | Ἑλλάδα |
|-----------------------|--|--------|--------|------------------|--------|--------|-----------|-----------|-------------------|------------|---------|--------|
| 843                   | Women's outerwear not knitted                | J<br>F | 1 846  | 450              | 275    | 294    | 76        | 31        | 508               | 34<br>30   | 167     | 11     |
| 844                   | Garments under, not knitted                  | J<br>F | 368    | 45               | 54     | 170    | 5         | 3         | 81                | 3<br>2     | 7       |        |
| 845                   | Outerwear, knitted, not elastic              | J<br>F | 1 882  | 329              | 195    | 755    | 36        | 8         | 326               | 10<br>4    | 213     | 10     |
| 846                   | Garments under, knitted or crocheted         | J<br>F | 1 377  | 533              | 244    | 230    | 80        | 1         | 176               | 0          | 100     | 13     |
| 847                   | Textile clothing accessories, n.e.s.         | J<br>F | 674    | 170              | 50     | 269    | 30        | 11        | 125               | 0<br>0     | 13      | 6      |
| 848                   | Headgear, non-textile clothing access.       | J<br>F | 900    | 159              | 149    | 271    | 40        | 19        | 229               | 10<br>15   | 21      | 2      |
| 851                   | Footwear                                     | J<br>F | 9 178  | 641              | 976    | 6 660  | 45        | 9         | 476               | 90<br>96   | 148     | 133    |
| 871                   | Optical instruments and apparatus            | J<br>F | 215    | 94               | 20     | 17     | 32        | 14        | 35                |            | 3       | 0      |
| 872                   | Medical instruments and appliances           | J<br>F | 2 103  | 622              | 233    | 222    | 115       | 77        | 444               | 176<br>182 | 214     | 0      |
| 873                   | Meters and counters, n.e.s.                  | J<br>F | 668    | 168              | 102    | 37     | 4         | 11        | 345               | 0          | 1       |        |
| 874                   | Measuring, checking, controlling instrum.    | J<br>F | 5 621  | 2 028            | 852    | 649    | 181       | 141       | 1 577             | 13<br>26   | 178     | 2      |
| 881                   | Photographic apparatus and equipment         | J<br>F | 976    | 508              | 43     | 93     | 17        | 14        | 215               | 8<br>24    | 78      |        |
| 882                   | Photographic and cinematographic supplies    | J<br>F | 6 448  | 1 958            | 681    | 71     | 365       | 2 102     | 1 235             | 1<br>0     | 30      | 5      |
| 883                   | Developed cinematographic film               | J<br>F | 82     | 7                | 19     | 9      | 0         | 0         | 44                | 0<br>0     | 3       |        |
| 884                   | Optical goods, n.e.s.                        | J<br>F | 304    | 81               | 97     | 88     | 7         | 1         | 27                | 2<br>6     | 1       |        |
| 885                   | Watches and clocks                           | J<br>F | 612    | 388              | 103    | 60     | 10        | 1         | 41                | 3<br>10    | 6       |        |
| 892                   | Printed matter                               | J<br>F | 27 438 | 10 636           | 4 414  | 2 433  | 1 000     | 1 269     | 6 379             | 61<br>99   | 876     | 370    |
| 893                   | Articles of plastic, n.e.s.                  | J<br>F | 29 498 | 7 984            | 3 396  | 4 285  | 1 361     | 472       | 4 538             | 39<br>117  | 6 933   | 470    |
| 894                   | Toys, games and sporting goods               | J<br>F | 5 243  | 1 568            | 717    | 1 146  | 189       | 116       | 1 317             | 21<br>42   | 182     | 7      |
| 895                   | Office and stationery supplies, n.e.s.       | J<br>F | 3 562  | 718              | 1 232  | 359    | 175       | 39        | 937               | 37<br>31   | 65      |        |
| 896                   | Works of art and antiques                    | J<br>F | 586    | 16               | 0      | 46     | 4         | 15        | 479               | 0<br>1     | 26      |        |
| 897                   | Jewellery, goldsmiths' wares                 | J<br>F | 186    | 17               | 14     | 125    | 1         | 2         | 11                | 1<br>2     | 14      | 1      |
| 898                   | Musical instruments and parts                | J<br>F | 2 000  | 817              | 190    | 406    | 43        | 16        | 489               | 5<br>6     | 33      | 1      |
| 899                   | Other manufactured goods, n.e.s.             | J<br>F | 4 778  | 1 324            | 775    | 1 204  | 96        | 242       | 818               | 20<br>27   | 296     | 3      |
| 911                   | Postal packages, n.e.s.                      | J<br>F | 26     |                  | 0      |        | 17        | 0         |                   | 9<br>10    |         |        |
| 931                   | Special transactions and commodities, n.e.s. | J<br>F | 5 465  | 4 347            |        |        | 314       |           | 0                 | 690<br>543 | 114     |        |
| 941                   | Zoo animals, dogs, cats and the like         | J<br>F | 33     | 8                | 2      | 0      | 3         | 0         | 14                | 1<br>4     | 5       |        |
| 951                   | Firearms of war and ammunition               | J<br>F | 385    | 150              | 65     | 126    |           | 4         | 17                |            | 23      |        |
| 961                   | Coin excluding gold, not legal tender        | J<br>F | 2      | 1                |        |        | 0         | 0         | 1                 | 4          |         |        |
| 971                   | Gold, non-monetary                           | J<br>F | 10     | 4                | 0      | 0      | 5         | 0         | 1                 | 0<br>0     | 0       |        |
| 972                   | Gold coin                                    | J<br>F | 1      | 1                |        |        |           | 0         |                   |            |         |        |
| 980                   | Industrial plant (see NIMEXE)                | J<br>F |        |                  |        |        |           |           |                   |            |         |        |

export  
EXTRA (EUR 10)

COMMERCE DE LA CE  
par groupes de la CTCI

Value in 1000 ECU

Valeurs en 1000 ECU

| SITC<br>CTIC<br>Rev. 2 | Products - Produits                           | 1981   | EUR 10  | Deutsch-<br>land | France | Italia | Nederland | Belg.-Lux | United<br>Kingdom | Ireland        | Danmark | Ελλάδα |
|------------------------|---|--------|---------|------------------|--------|--------|-----------|-----------|-------------------|----------------|---------|--------|
| 843                    | Vêtements dessus femmes, sauf bonneterie      | J<br>F | 75 484  | 18 692           | 18 617 | 13 338 | 1 617     | 692       | 17 492            | 597<br>735     | 4 199   | 240    |
| 844                    | Sous-vêtements, sauf bonneterie               | J<br>F | 8 642   | 1 328            | 1 791  | 2 895  | 135       | 71        | 2 239             | 25<br>11       | 158     |        |
| 845                    | Vêtements dessus bonneterie non élast.        | J<br>F | 62 426  | 14 608           | 6 017  | 22 022 | 867       | 214       | 12 665            | 241<br>98      | 5 565   | 227    |
| 846                    | Sous-vêtements de bonneterie                  | J<br>F | 25 884  | 8 722            | 5 584  | 3 203  | 1 367     | 23        | 4 345             | 6              | 2 483   | 157    |
| 847                    | Accessoires du vêtement en textile, n.d.a.    | J<br>F | 17 529  | 2 920            | 3 009  | 7 205  | 329       | 158       | 3 587             | 3<br>13        | 285     | 33     |
| 848                    | Vêtements en mat. n. textile; coiffures       | J<br>F | 19 639  | 3 997            | 3 498  | 6 401  | 643       | 160       | 3 445             | 236<br>408     | 1 183   | 76     |
| 851                    | Chaussures                                    | J<br>F | 117 737 | 12 842           | 11 917 | 78 427 | 289       | 69        | 9 657             | 993<br>1 116   | 1 897   | 1 646  |
| 871                    | Appareils et instruments d'optique            | J<br>F | 24 829  | 9 817            | 737    | 6 820  | 3 373     | 339       | 3 818             |                | 119     | 6      |
| 872                    | Instruments et appareils médico-chirurg.      | J<br>F | 53 534  | 23 136           | 5 321  | 2 967  | 1 636     | 1 251     | 14 363            | 2 908<br>3 901 | 1 949   | 3      |
| 873                    | Compteurs et instruments de mesure            | J<br>F | 10 749  | 4 144            | 1 500  | 319    | 103       | 80        | 4 558             | 3              | 45      |        |
| 874                    | Instruments de mesure, vérification, etc.     | J<br>F | 331 942 | 147 480          | 57 475 | 12 739 | 9 626     | 1 737     | 92 222            | 1 181<br>1 861 | 9 463   | 19     |
| 881                    | Appareils et équipement photographiques       | J<br>F | 31 470  | 17 306           | 1 910  | 2 062  | 524       | 355       | 7 944             | 113<br>243     | 1 256   |        |
| 882                    | Produits photo- et cinématographiques         | J<br>F | 65 727  | 15 561           | 7 117  | 1 111  | 4 577     | 21 221    | 15 702            | 3<br>1         | 406     | 29     |
| 883                    | Films cinéma, impressionnés et développés     | J<br>F | 4 781   | 366              | 1 108  | 409    | 18        | 18        | 2 703             | 3<br>3         | 156     |        |
| 884                    | Éléments d'optique; article de lunetterie     | J<br>F | 32 696  | 13 775           | 8 394  | 6 640  | 440       | 54        | 3 073             | 184<br>333     | 136     |        |
| 885                    | Horlogerie                                    | J<br>F | 39 877  | 13 399           | 14 013 | 4 660  | 500       | 123       | 6 870             | 25<br>124      | 287     |        |
| 892                    | Imprimés                                      | J<br>F | 134 072 | 46 063           | 24 204 | 7 174  | 4 340     | 3 448     | 44 044            | 1 044<br>1 465 | 3 524   | 211    |
| 893                    | Ouvrages, n.d.a., en matières plastiques      | J<br>F | 93 793  | 29 903           | 11 485 | 14 652 | 4 475     | 1 462     | 18 944            | 173<br>467     | 11 933  | 786    |
| 894                    | Voitures d'enfants, articles de sport, jouets | J<br>F | 41 920  | 11 007           | 7 436  | 6 693  | 712       | 2 315     | 12 401            | 350<br>585     | 971     | 35     |
| 895                    | Papeterie, fournitures de bureau              | J<br>F | 27 832  | 8 135            | 6 120  | 2 104  | 447       | 134       | 10 059            | 395<br>263     | 436     |        |
| 896                    | Objets d'art et antiquités                    | J<br>F | 68 999  | 4 971            | 9 365  | 642    | 805       | 182       | 52 209            | 6<br>30        | 819     |        |
| 897                    | Bijouterie, joaillerie, orfèvrerie            | J<br>F | 131 564 | 16 225           | 15 417 | 62 299 | 338       | 584       | 35 772            | 97<br>139      | 822     | 10     |
| 898                    | Instruments de musique et accessoires         | J<br>F | 31 465  | 12 312           | 5 045  | 4 217  | 595       | 215       | 8 333             | 117<br>187     | 533     | 118    |
| 899                    | Autres articles manufacturés, n.d.a.          | J<br>F | 43 615  | 12 210           | 9 923  | 6 307  | 1 834     | 887       | 9 606             | 233<br>309     | 2 610   | 5      |
| 911                    | Colis postaux non classés ailleurs            | J<br>F | 3 129   |                  | 1 964  |        | 792       | 163       |                   | 220<br>253     |         |        |
| 931                    | Transactions spéciales et articles n.d.a.     | J<br>F | 40 506  | 24 014           |        |        | 1 249     |           | 9 352             | 5 420<br>4 302 | 471     |        |
| 941                    | Animaux zoo, chiens, chats, similaires        | J<br>F | 975     | 191              | 72     | 2      | 168       | 2         | 382               | 20<br>11       | 138     |        |
| 951                    | Armurerie et munitions de guerre              | J<br>F | 5 256   | 2 220            | 874    | 1 742  |           | 69        | 142               |                | 409     |        |
| 961                    | Monnaies non en circul. sauf pièces d'or      | J<br>F | 125     | 95               |        |        | 7         | 1         | 22                | 20             |         |        |
| 971                    | Or, non monétaire                             | J<br>F | 40 837  | 27 014           | 1 893  | 1 319  | 2 152     | 1 367     | 6 558             | 12<br>3        | 522     |        |
| 972                    | Monnaies d'or                                 | J<br>F | 9 467   | 8 985            |        |        |           | 482       |                   |                |         |        |
| 980                    | Ensembles industriels (voir NIMEXE)           | J<br>F |         |                  |        |        |           |           |                   |                |         |        |

TRENDS IN TRADE  
of the main non-EC countries

Value in Mio USD

| Period<br>Période | Island<br>Islande |        | Norway<br>Norvège |         | Sweden<br>Suède |         | Finland<br>Finlande |         | Switzerland<br>Suisse |         |         |
|-------------------|-------------------|--------|-------------------|---------|-----------------|---------|---------------------|---------|-----------------------|---------|---------|
|                   | World             | EUR 10 | Monde             | EUR 10  | World           | EUR 10  | Monde               | EUR 10  | World                 | EUR 10  |         |
| <b>import</b>     |                   |        |                   |         |                 |         |                     |         |                       |         |         |
| 1978              | IV                | 183,2  | 83,3              | 3 118,6 | 1 388,3         | 6 059,4 | 3 074,8             | 2 278,1 | 665,7                 | 6 600,8 | 4 556,8 |
| 1979              | I                 | 164,1  | 76,9              | 3 021,7 | 1 383,4         | 5 929,0 | 3 154,4             | 2 291,7 | 886,8                 | 6 699,4 | 4 720,1 |
|                   | II                | 187,7  | 83,8              | 3 225,2 | 1 506,5         | 6 675,4 | 3 569,0             | 2 528,2 | 925,4                 | 6 828,0 | 4 783,0 |
|                   | III               | 221,0  | 100,0             | 3 451,9 | 1 553,7         | 6 935,3 | 3 470,6             | 2 987,4 | 1 015,0               | 7 429,0 | 5 117,5 |
|                   | IV                | 242,6  | 117,6             | 4 118,2 | 2 042,1         | 8 594,9 | 4 297,8             | 3 529,1 | 1 105,2               | 8 399,6 | 5 694,7 |
| 1980              | I                 | 226,6  | 97,2              | 4 251,4 | 2 048,4         | 8 540,6 | 4 362,2             | 3 562,8 | 1 301,2               | 9 362,8 | 6 300,0 |
|                   | II                | 281,9  | 106,9             | 4 195,8 | 2 062,6         | 7 655,2 | 3 903,8             | 3 718,1 | 1 256,8               | 8 956,1 | 6 103,1 |
|                   | III               | 244,2  | 111,8             | 4 007,1 | 1 913,0         | 8 341,1 | 3 932,5             | 4 286,0 | 1 366,6               | 9 013,4 | 5 929,2 |
|                   | IV                | 245,9  | 120,6             | 4 445,8 | 2 112,7         | 8 386,9 | 4 094,1             | 3 953,0 | 1 301,7               | 9 021,7 | 6 048,3 |
| 1979              | O                 | 70,5   | 32,9              | 1 478,6 | 716,3           | 3 028,8 | 1 486,3             | 1 145,5 | 381,4                 | 2 969,3 | 2 069,9 |
|                   | N                 | 89,6   | 38,0              | 1 425,7 | 686,1           | 2 946,7 | 1 458,3             | 1 157,1 | 371,3                 | 2 808,7 | 1 887,4 |
|                   | D                 | 82,5   | 46,7              | 1 213,9 | 639,7           | 2 619,4 | 1 353,2             | 1 226,5 | 352,5                 | 2 621,6 | 1 737,4 |
| 1980              | J                 | 79,3   | 39,4              | 1 406,4 | 709,6           | 2 982,5 | 1 399,1             | 1 313,6 | 473,7                 | 2 882,0 | 1 880,2 |
|                   | F                 | 74,9   | 25,7              | 1 390,2 | 627,6           | 2 739,1 | 1 417,2             | 1 114,3 | 405,6                 | 3 252,5 | 2 168,8 |
|                   | M                 | 72,4   | 32,1              | 1 454,8 | 711,2           | 2 819,0 | 1 545,9             | 1 134,9 | 421,9                 | 3 228,3 | 2 251,0 |
|                   | A                 | 67,4   | 25,8              | 1 264,8 | 597,2           | 2 524,9 | 1 331,3             | 1 172,6 | 388,0                 | 3 072,0 | 2 110,4 |
|                   | M                 | 79,8   | 35,3              | 1 393,6 | 694,5           | 2 126,3 | 1 064,2             | 980,4   | 402,3                 | 2 810,8 | 1 930,6 |
|                   | J                 | 134,7  | 45,8              | 1 537,4 | 770,9           | 3 004,0 | 1 508,3             | 1 565,1 | 466,5                 | 3 073,3 | 2 062,1 |
|                   | J                 | 90,0   | 43,3              | 1 351,3 | 608,8           | 2 562,3 | 1 191,8             | 1 388,6 | 449,7                 | 3 300,6 | 2 203,0 |
|                   | A                 | 78,0   | 35,0              | 1 297,4 | 665,5           | 2 627,9 | 1 268,5             | 1 494,8 | 501,7                 | 2 547,4 | 1 646,7 |
|                   | S                 | 76,2   | 33,5              | 1 358,4 | 638,7           | 3 150,9 | 1 472,2             | 1 402,6 | 415,2                 | 3 165,4 | 2 079,5 |
|                   | O                 | 86,8   | 47,1              | 1 577,8 | 726,8           | 3 114,6 | 1 524,4             | 1 434,1 | 459,5                 | 3 315,4 | 2 214,3 |
| 1981              | N                 | 73,5   | 38,3              | 1 411,2 | 665,0           | 2 652,3 | 1 316,8             | 1 097,1 | 405,6                 | 2 751,8 | 1 850,6 |
|                   | D                 | 85,6   | 35,2              | 1 456,8 | 720,9           | 2 620,0 | 1 252,9             | 1 421,8 | 436,6                 | 2 954,5 | 1 983,4 |
| 1981              | J                 | 57,0   | 29,5              | 1 224,8 | 572,3           | 2 374,1 | 1 140,3             | 1 151,6 | 409,6                 | 2 302,9 | 1 508,3 |
|                   | F                 | 67,7   | 36,4              | 1 278,6 | 595,9           |         |                     | 1 076,6 | 384,9                 | 2 549,1 | 1 727,8 |
| <b>export</b>     |                   |        |                   |         |                 |         |                     |         |                       |         |         |
| 1978              | IV                | 195,2  | 75,7              | 2 593,1 | 1 417,2         | 6 399,9 | 2 971,8             | 2 619,0 | 963,6                 | 6 783,6 | 3 230,1 |
| 1979              | I                 | 156,7  | 67,6              | 3 031,6 | 1 814,5         | 6 060,6 | 2 970,5             | 2 447,0 | 982,6                 | 6 184,6 | 3 158,7 |
|                   | II                | 181,5  | 66,3              | 3 067,4 | 1 977,2         | 6 715,9 | 3 361,1             | 2 719,2 | 1 172,5               | 6 424,3 | 3 314,1 |
|                   | III               | 204,1  | 79,4              | 3 300,4 | 2 182,5         | 6 321,8 | 3 176,6             | 2 667,1 | 1 169,1               | 6 387,7 | 3 161,8 |
|                   | IV                | 239,5  | 101,3             | 3 870,3 | 2 566,3         | 8 102,1 | 3 970,4             | 3 342,1 | 1 337,7               | 7 540,3 | 3 704,3 |
| 1980              | I                 | 181,9  | 77,9              | 4 494,7 | 3 180,8         | 8 082,9 | 4 100,6             | 3 392,8 | 1 431,4               | 7 409,2 | 3 933,8 |
|                   | II                | 251,4  | 84,0              | 4 355,6 | 3 091,7         | 6 971,7 | 3 604,8             | 3 357,2 | 1 401,2               | 7 377,6 | 3 787,6 |
|                   | III               | 238,7  | 98,1              | 3 929,6 | 2 766,1         | 7 334,8 | 3 623,5             | 3 529,9 | 1 388,8               | 7 102,4 | 3 581,0 |
|                   | IV                | 245,9  | 96,2              | 4 834,6 | 3 310,7         | 8 243,8 | 3 842,3             | 3 882,5 | 1 347,5               | 7 753,8 | 3 777,7 |
| 1979              | O                 | 77,2   | 31,4              | 1 269,3 | 805,0           | 2 775,8 | 1 408,4             | 1 157,5 | 471,1                 | 2 605,1 | 1 319,6 |
|                   | N                 | 68,5   | 32,3              | 1 348,4 | 910,3           | 2 791,4 | 1 355,3             | 1 155,0 | 454,8                 | 2 574,3 | 1 272,1 |
|                   | D                 | 93,8   | 37,6              | 1 252,6 | 851,0           | 2 534,9 | 1 206,7             | 1 029,6 | 411,8                 | 2 360,9 | 1 112,6 |
| 1980              | J                 | 51,4   | 27,3              | 1 548,4 | 1 064,6         | 2 542,5 | 1 327,1             | 1 145,7 | 499,5                 | 2 304,3 | 1 199,1 |
|                   | F                 | 53,1   | 21,3              | 1 456,0 | 1 042,3         | 2 750,3 | 1 369,0             | 1 019,4 | 429,1                 | 2 576,1 | 1 362,3 |
|                   | M                 | 77,4   | 29,3              | 1 490,3 | 1 073,9         | 2 790,1 | 1 404,5             | 1 227,7 | 502,8                 | 2 528,8 | 1 372,4 |
|                   | A                 | 87,5   | 23,3              | 1 399,6 | 991,9           | 2 460,2 | 1 298,0             | 996,6   | 401,1                 | 2 352,8 | 1 216,5 |
|                   | M                 | 84,1   | 32,7              | 1 438,2 | 1 055,0         | 1 679,3 | 869,2               | 1 126,6 | 516,0                 | 2 408,2 | 1 218,1 |
|                   | J                 | 79,8   | 28,0              | 1 517,8 | 1 044,8         | 2 832,2 | 1 437,6             | 1 234,0 | 484,1                 | 2 616,6 | 1 353,0 |
|                   | J                 | 81,7   | 33,3              | 1 139,2 | 777,7           | 2 374,6 | 1 124,3             | 1 204,6 | 486,7                 | 2 682,4 | 1 349,0 |
|                   | A                 | 85,9   | 32,9              | 1 320,2 | 982,7           | 2 127,4 | 1 119,6             | 1 072,4 | 427,3                 | 1 923,3 | 907,8   |
|                   | S                 | 71,1   | 31,9              | 1 470,2 | 1 005,7         | 2 832,8 | 1 379,5             | 1 252,9 | 474,8                 | 2 496,7 | 1 324,2 |
|                   | O                 | 70,0   | 31,2              | 1 619,8 | 1 127,3         | 2 926,5 | 1 452,6             | 1 256,0 | 472,7                 | 2 836,4 | 1 414,2 |
| 1981              | N                 | 67,4   | 26,6              | 1 473,0 | 1 070,0         | 2 638,9 | 1 247,2             | 1 183,0 | 410,6                 | 2 456,3 | 1 220,5 |
|                   | D                 | 108,5  | 38,4              | 1 741,8 | 1 113,4         | 2 678,4 | 1 142,5             | 1 443,5 | 464,2                 | 2 461,1 | 1 143,0 |
| 1981              | J                 | 50,7   | 19,8              | 1 541,2 | 1 124,7         | 2 257,0 | 1 099,6             | 1 285,3 | 472,4                 | 2 087,7 | 1 073,9 |
|                   | F                 | 54,1   | 21,2              | 1 401,0 | 1 011,3         |         |                     | 1 093,0 | 380,0                 | 2 147,3 | 1 044,9 |



EVOLUTION DU COMMERCE  
des principaux pays tiers

Valeurs en Mio USD

| Period<br>Période | Austria<br>Autriche |         | Portugal |         | Spain<br>Espagne |         | Yugoslavia<br>Yougoslavie |         | Turkey<br>Turquie |         |       |
|-------------------|---------------------|---------|----------|---------|------------------|---------|---------------------------|---------|-------------------|---------|-------|
|                   | World               | EUR 10  | Monde    | EUR 10  | World            | EUR 10  | Monde                     | EUR 10  | World             | EUR 10  |       |
| <b>import</b>     |                     |         |          |         |                  |         |                           |         |                   |         |       |
| 1978              | IV                  | 4 580,0 | 3 035,3  | 1 273,1 | 585,3            | 5 182,6 | 1 900,3                   | 2 765,7 | 1 085,6           | 1 422,9 | 530,3 |
| 1979              | I                   | 4 440,6 | 2 950,9  | 1 471,9 | 617,7            | 5 356,1 | 2 025,6                   | 2 933,8 | 1 231,2           | 1 176,8 | 441,3 |
|                   | II                  | 4 685,0 | 3 098,0  | 1 580,0 | 687,3            | 5 852,8 | 2 391,1                   | 3 071,4 | 1 169,5           | 1 219,0 | 478,4 |
|                   | III                 | 5 172,1 | 3 302,5  | 1 698,7 | 688,0            | 6 484,7 | 2 153,6                   | 3 020,6 | 1 146,6           | 1 438,3 | 529,5 |
|                   | IV                  | 5 959,7 | 3 801,2  | 1 898,1 | 786,9            | 7 743,2 | 2 607,6                   | 3 326,5 | 1 183,0           | 1 729,3 | 593,3 |
| 1980              | I                   | 6 037,7 | 3 892,8  | 2 031,6 | 802,9            | 8 055,3 | 2 760,6                   | 3 744,3 | 1 360,4           | 1 351,3 | 489,3 |
|                   | II                  | 6 159,4 | 3 856,5  | 2 488,0 | 1 009,1          | 8 778,2 | 2 773,4                   | 2 833,8 | 1 005,4           | 1 403,0 | 426,9 |
|                   | III                 | 6 228,5 | 3 873,7  | 2 229,8 | 851,2            | 8 121,9 | 2 252,6                   | 3 743,9 | 1 285,8           | 1 530,6 | 604,8 |
|                   | IV                  | 6 031,1 | 3 659,6  |         |                  | 9 121,3 | 2 748,1                   |         |                   |         |       |
| 1979              | O                   | 2 037,2 | 1 341,7  | 629,7   | 263,8            | 2 471,3 | 806,7                     | 1 153,7 | 406,6             | 530,9   | 158,7 |
|                   | N                   | 2 140,7 | 1 367,2  | 752,5   | 305,6            | 2 584,3 | 896,1                     | 953,8   | 332,1             | 440,3   | 176,2 |
|                   | D                   | 1 781,8 | 1 092,3  | 515,9   | 217,5            | 2 687,6 | 904,8                     | 1 219,0 | 444,3             | 758,1   | 258,4 |
| 1980              | J                   | 2 034,4 | 1 286,2  | 761,4   | 275,3            | 2 420,7 | 823,2                     | 1 361,5 | 481,6             | 433,2   | 182,1 |
|                   | F                   | 1 974,0 | 1 315,1  | 572,7   | 248,9            | 2 849,9 | 918,9                     | 1 247,1 | 440,1             | 579,1   | 161,2 |
|                   | M                   | 2 029,3 | 1 291,5  | 697,5   | 278,7            | 2 784,7 | 1 018,5                   | 1 135,7 | 438,7             | 339,0   | 146,0 |
|                   | A                   | 2 023,2 | 1 281,6  | 863,1   | 319,8            | 3 140,7 | 972,7                     | 1 069,5 | 398,6             | 310,1   | 112,3 |
|                   | M                   | 1 996,9 | 1 261,6  | 804,9   | 349,8            | 2 672,6 | 896,7                     | 928,4   | 315,7             | 606,2   | 166,8 |
|                   | J                   | 3 139,3 | 1 313,3  | 820,0   | 339,5            | 2 964,9 | 904,0                     | 835,9   | 291,1             | 486,7   | 147,8 |
|                   | J                   | 2 225,1 | 1 388,0  | 824,4   | 327,3            | 2 659,9 | 911,2                     | 1 306,1 | 458,6             | 369,9   | 184,8 |
|                   | A                   | 1 836,0 | 1 139,8  | 499,6   | 192,6            | 2 114,3 | 526,1                     | 1 324,4 | 442,8             | 425,2   | 234,8 |
|                   | S                   | 2 167,4 | 1 345,9  | 905,8   | 331,3            | 3 347,7 | 815,3                     | 1 113,4 | 384,4             | 735,5   | 185,2 |
|                   | O                   | 2 280,6 | 1 453,3  | 947,6   | 350,8            | 2 799,2 | 902,6                     | 1 366,7 | 423,2             | 601,5   | 173,4 |
| 1981              | N                   | 2 003,7 | 1 210,7  | 686,1   | 241,1            | 2 935,3 | 862,7                     | 1 054,6 | 308,8             | 477,9   | 194,7 |
|                   | D                   | 1 746,8 | 995,6    |         |                  | 3 386,8 | 982,8                     |         |                   |         |       |
| 1981              | J                   | 1 732,3 | 1 016,8  |         |                  |         |                           |         |                   |         |       |
|                   | F                   | 1 727,0 | 1 010,7  |         |                  |         |                           |         |                   |         |       |
| <b>export</b>     |                     |         |          |         |                  |         |                           |         |                   |         |       |
| 1978              | IV                  | 3 544,1 | 1 909,2  | 738,2   | 413,5            | 3 938,3 | 1 896,9                   | 1 624,6 | 387,3             | 844,3   | 382,5 |
| 1979              | I                   | 3 357,1 | 1 904,9  | 775,1   | 442,0            | 4 243,2 | 2 177,7                   | 1 362,6 | 408,6             | 655,1   | 281,3 |
|                   | II                  | 3 633,5 | 1 983,4  | 893,9   | 516,4            | 4 497,5 | 2 194,4                   | 1 509,0 | 439,5             | 540,8   | 268,1 |
|                   | III                 | 3 950,9 | 2 150,5  | 862,4   | 484,0            | 4 180,4 | 1 951,0                   | 1 519,8 | 427,3             | 565,1   | 273,8 |
|                   | IV                  | 4 534,1 | 2 382,2  | 1 009,0 | 587,5            | 5 287,3 | 2 551,1                   | 1 839,4 | 497,5             | 702,3   | 381,8 |
| 1980              | I                   | 4 239,1 | 2 445,4  | 1 094,0 | 640,0            | 5 092,8 | 2 754,8                   | 1 965,8 | 596,8             | 690,4   | 318,4 |
|                   | II                  | 4 310,8 | 2 451,6  | 1 269,6 | 675,0            | 5 200,4 | 2 696,3                   | 1 698,5 | 502,0             | 559,2   | 229,3 |
|                   | III                 | 4 514,4 | 2 433,0  | 1 044,5 | 583,6            | 4 250,9 | 1 938,9                   | 2 184,4 | 530,7             | 508,1   | 233,1 |
|                   | IV                  | 4 440,3 | 2 331,3  |         |                  | 6 174,7 | 2 905,5                   |         |                   |         |       |
| 1979              | O                   | 1 488,1 | 841,2    | 330,8   | 188,5            | 1 395,4 | 705,1                     | 653,8   | 196,2             | 200,1   | 122,9 |
|                   | N                   | 1 576,5 | 832,7    | 371,7   | 212,2            | 1 805,5 | 860,6                     | 501,4   | 136,6             | 246,8   | 130,7 |
|                   | D                   | 1 469,5 | 708,3    | 306,5   | 186,8            | 2 086,4 | 985,4                     | 684,2   | 164,7             | 255,4   | 128,2 |
| 1980              | J                   | 1 323,8 | 782,9    | 305,4   | 182,6            | 1 464,5 | 844,2                     | 701,4   | 171,8             | 223,4   | 120,2 |
|                   | F                   | 1 419,2 | 825,9    | 395,6   | 228,8            | 1 794,3 | 952,2                     | 638,4   | 225,3             | 240,0   | 95,3  |
|                   | M                   | 1 496,1 | 836,6    | 393,0   | 229,2            | 1 834,0 | 958,4                     | 626,0   | 199,7             | 227,0   | 102,9 |
|                   | A                   | 1 391,1 | 801,1    | 433,5   | 238,5            | 1 688,8 | 916,3                     | 636,5   | 193,6             | 209,4   | 92,1  |
|                   | M                   | 1 365,1 | 785,1    | 412,4   | 227,2            | 1 743,3 | 836,6                     | 599,4   | 180,9             | 191,4   | 75,6  |
|                   | J                   | 1 554,6 | 865,4    | 423,7   | 209,3            | 1 768,3 | 943,4                     | 462,6   | 127,5             | 158,4   | 61,6  |
|                   | J                   | 1 661,6 | 906,4    | 454,6   | 248,2            | 1 466,1 | 659,5                     | 920,0   | 228,8             | 143,6   | 58,7  |
|                   | A                   | 1 244,8 | 639,3    | 271,6   | 148,3            | 1 339,1 | 629,7                     | 626,3   | 127,1             | 163,8   | 69,8  |
|                   | S                   | 1 608,0 | 887,3    | 318,3   | 187,1            | 1 445,7 | 649,7                     | 638,1   | 174,8             | 200,7   | 104,6 |
|                   | O                   | 1 596,9 | 891,4    | 434,0   | 229,0            | 1 793,9 | 892,9                     | 806,2   | 210,5             | 224,7   | 112,8 |
| 1981              | N                   | 1 450,9 | 781,2    | 342,7   | 178,4            | 1 644,0 | 812,7                     | 757,0   | 171,2             | 317,8   | 147,6 |
|                   | D                   | 1 392,5 | 658,7    |         |                  | 2 736,8 | 1 199,9                   |         |                   |         |       |
| 1981              | J                   | 1 145,4 | 636,5    |         |                  |         |                           |         |                   |         |       |
|                   | F                   | 1 313,8 | 719,0    |         |                  |         |                           |         |                   |         |       |

**TRENDS IN TRADE**  
of main non-EC countries

Value in Mio USD

| Period<br>Période | Poland<br>Pologne |         | Czechoslovakia<br>Tchécoslovaquie |         | Rep. of South Africa<br>Rép. d'Afrique du Sud |         | United States<br>États-Unis |          | Canada   |          |         |
|-------------------|-------------------|---------|-----------------------------------|---------|---|---------|-----------------------------|----------|----------|----------|---------|
|                   | World             | EUR 10  | Monde                             | EUR 10  | World   | EUR 10  | Monde                       | EUR 10   | World    | EUR 10   |         |
| <b>import</b>     |                   |         |                                   |         |   |         |                             |          |          |          |         |
| <b>fob</b>        |                   |         |                                   |         |   |         |                             |          |          |          |         |
| 1978              | IV                | 4 990,3 | 1 211,6                           | 3 515,6 | 547,3   | 1 950,8 | 1 079,4                     | 45 388,0 | 7 678,8  | 11 762,2 | 1 101,9 |
| 1979              | I                 | 2 860,5 | 606,7                             | 2 978,5 | 391,4   | 1 869,0 | 1 034,3                     | 45 654,1 | 7 394,3  | 12 471,8 | 1 115,7 |
|                   | II                | 4 004,8 | 878,2                             | 3 403,4 | 415,8   | 2 184,0 | 1 122,1                     | 50 368,9 | 8 811,2  | 13 488,3 | 1 268,0 |
|                   | III               | 4 097,3 | 865,4                             | 3 475,4 | 415,7   | 2 119,9 | 1 143,9                     | 53 244,1 | 8 635,3  | 13 165,2 | 1 214,9 |
|                   | IV                | 5 634,1 | 1 124,5                           | 4 399,9 | 665,2   | 2 229,0 | 1 253,6                     | 57 864,0 | 9 250,4  | 14 204,4 | 1 183,3 |
| 1980              | I                 | 3 695,1 | 781,8                             | 3 388,3 | 434,2   | 3 380,0 | 1 363,9                     | 61 983,5 | 9 462,1  | 14 453,3 | 1 231,4 |
|                   | II                | 4 875,0 | 996,5                             | 3 940,2 | 511,3   | 4 549,0 | 1 692,9                     | 61 000,8 | 9 509,0  | 15 198,2 | 1 278,9 |
|                   | III               | 4 497,4 | 774,7                             | 3 719,3 | 446,5   | 5 246,0 | 1 950,7                     | 57 308,7 | 8 873,3  | 13 441,1 | 1 112,0 |
|                   | IV                | 5 587,5 | 1 114,7                           | 4 484,0 |   | 5 427,0 | 2 030,1                     | 61 073,4 | 8 877,2  | 15 528,8 | 1 109,0 |
| 1979              | O                 | 1 384,0 | 276,8                             | 1 017,9 | 120,2   | 754,0   | 445,0                       | 19 298,1 | 2 732,1  | 5 202,1  | 416,4   |
|                   | N                 | 1 396,0 | 288,9                             | 1 297,4 | 197,1   | 849,0   | 410,8                       | 18 725,3 | 3 181,2  | 4 937,2  | 416,4   |
|                   | D                 | 2 854,1 | 558,8                             | 2 084,6 | 347,9   | 626,0   | 397,8                       | 19 840,6 | 3 337,1  | 4 065,1  | 350,6   |
| 1980              | J                 | 721,6   | 111,3                             | 755,3   | 60,4  | 1 143,0 | 447,7                       | 20 175,0 | 3 103,8  | 4 680,9  | 410,6   |
|                   | F                 | 1 354,4 | 323,3                             | 1 136,4 | 151,8   | 1 098,0 | 455,1                       | 20 688,0 | 3 011,6  | 4 684,3  | 426,1   |
|                   | M                 | 1 619,1 | 347,2                             | 1 496,6 | 222,0   | 1 139,0 | 461,1                       | 21 120,5 | 3 346,7  | 5 088,1  | 394,7   |
|                   | A                 | 1 485,7 | 313,9                             | 1 075,5 | 126,3   | 1 412,0 | 536,0                       | 19 747,1 | 3 274,8  | 5 422,8  | 458,7   |
|                   | M                 | 1 724,8 | 368,0                             | 1 253,4 | 162,4   | 1 757,0 | 523,6                       | 20 659,8 | 3 230,5  | 4 812,6  | 364,0   |
|                   | J                 | 1 664,5 | 314,6                             | 1 611,3 | 222,6   | 1 380,0 | 633,3                       | 20 593,9 | 3 003,7  | 4 962,8  | 456,2   |
|                   | J                 | 1 623,6 | 258,1                             | 1 167,6 | 135,7   | 1 921,0 | 682,9                       | 19 376,2 | 3 073,8  | 4 761,2  | 424,2   |
|                   | A                 | 1 391,9 | 253,4                             | 1 104,8 | 123,5   | 1 617,0 | 639,3                       | 18 862,1 | 2 927,7  | 4 116,2  | 358,5   |
|                   | S                 | 1 481,9 | 263,2                             | 1 446,9 | 187,3   | 1 708,0 | 628,6                       | 19 070,4 | 2 871,8  | 4 563,7  | 329,3   |
|                   | O                 | 1 496,8 | 252,0                             | 1 137,5 | 131,6   | 1 877,0 | 742,9                       | 20 246,4 | 2 995,5  | 5 769,2  | 401,7   |
|                   | N                 | 1 357,4 | 275,0                             | 1 159,6 | 150,6   | 1 744,0 | 620,1                       | 19 526,1 | 2 779,3  | 5 007,8  | 360,7   |
|                   | D                 | 2 733,3 | 587,7                             | 2 186,9 |   | 1 806,0 | 667,1                       | 21 300,9 | 3 102,4  | 4 751,8  | 346,6   |
|                   | 1981              | J       | 709,4                             | 112,7   |   |         |                             |          | 22 558,8 | 3 175,3  | 4 988,5 |
| F                 |                   | 1 429,1 | 239,4                             |         |   |         |                             | 21 109,6 | 2 986,9  | 4 978,5  | 366,9   |
| <b>export</b>     |                   |         |                                   |         |   |         |                             |          |          |          |         |
| 1978              | IV                | 3 868,8 | 782,6                             | 3 480,9 | 472,0   | 3 657,1 | 1 019,3                     | 40 362,5 | 9 449,8  | 12 343,0 | 1 158,2 |
| 1979              | I                 | 3 247,3 | 576,2                             | 2 940,9 | 357,9   | 3 771,4 | 1 998,6                     | 41 080,5 | 10 247,1 | 12 444,9 | 1 218,8 |
|                   | II                | 3 823,1 | 835,1                             | 3 394,7 | 426,5   | 4 286,3 | 1 433,2                     | 44 452,1 | 10 204,1 | 13 650,3 | 1 417,9 |
|                   | III               | 3 627,8 | 825,0                             | 3 379,0 | 438,4   | 4 870,4 | 1 673,5                     | 44 680,8 | 10 337,8 | 13 654,3 | 1 687,4 |
|                   | IV                | 4 688,1 | 964,9                             | 4 076,9 | 566,7   | 5 473,1 | 2 020,9                     | 51 588,1 | 12 605,5 | 15 346,6 | 1 786,7 |
| 1980              | I                 | 4 097,2 | 970,1                             | 3 468,8 | 497,2   | 6 450,0 | 1 507,5                     | 53 016,7 | 14 511,4 | 15 666,4 | 2 022,7 |
|                   | II                | 4 547,3 | 979,5                             | 4 150,4 | 551,0   | 5 745,0 | 1 727,1                     | 56 591,3 | 14 723,3 | 16 004,2 | 2 100,7 |
|                   | III               | 3 868,0 | 845,7                             | 3 766,4 | 501,2   | 6 900,0 | 1 656,3                     | 52 988,9 | 12 276,0 | 15 103,5 | 1 880,6 |
|                   | IV                | 4 287,2 | 841,6                             | 4 578,8 |   | 6 583,0 | 1 654,9                     | 58 108,1 | 13 090,3 | 17 165,7 | 2 098,5 |
| 1979              | O                 | 1 319,6 | 283,8                             | 879,4   | 129,0   | 1 619,8 | 612,6                       | 17 283,2 | 4 116,9  | 5 349,9  | 608,2   |
|                   | N                 | 1 366,7 | 305,2                             | 1 287,6 | 191,9   | 1 847,3 | 550,7                       | 17 320,3 | 4 291,6  | 5 120,7  | 568,7   |
|                   | D                 | 2 001,8 | 375,9                             | 1 909,9 | 245,8   | 2 006,0 | 857,6                       | 16 984,6 | 4 197,0  | 4 876,0  | 609,8   |
| 1980              | J                 | 868,1   | 218,3                             | 795,4   | 123,9   | 2 084,0 | 477,8                       | 16 360,9 | 4 676,5  | 5 076,7  | 605,0   |
|                   | F                 | 1 312,1 | 333,4                             | 1 070,5 | 158,4   | 2 251,0 | 563,2                       | 16 970,7 | 4 488,6  | 5 318,0  | 670,4   |
|                   | M                 | 1 917,0 | 418,4                             | 1 602,9 | 214,9   | 2 115,0 | 466,5                       | 19 685,1 | 5 346,3  | 5 271,7  | 747,3   |
|                   | A                 | 1 250,1 | 295,9                             | 1 045,9 | 144,3   | 1 971,0 | 624,7                       | 19 146,5 | 5 164,8  | 5 200,2  | 603,4   |
|                   | M                 | 1 529,8 | 329,1                             | 1 290,7 | 166,3   | 1 847,0 | 576,9                       | 18 770,0 | 4 942,8  | 5 130,3  | 751,5   |
|                   | J                 | 1 767,4 | 354,5                             | 1 813,8 | 240,4   | 1 927,0 | 525,5                       | 18 674,8 | 4 615,7  | 5 673,7  | 745,8   |
|                   | J                 | 1 321,7 | 282,8                             | 1 066,9 | 138,4   | 2 443,0 | 562,6                       | 17 213,8 | 4 128,7  | 5 160,8  | 729,7   |
|                   | A                 | 1 105,6 | 229,8                             | 977,9   | 147,7   | 2 258,0 | 502,9                       | 17 946,1 | 4 171,3  | 4 686,3  | 624,4   |
|                   | S                 | 1 440,7 | 333,1                             | 1 721,6 | 215,1   | 2 199,0 | 590,8                       | 17 829,0 | 3 976,0  | 5 256,4  | 526,5   |
|                   | O                 | 1 218,2 | 258,7                             | 1 145,6 | 169,4   | 2 394,0 | 577,8                       | 19 948,9 | 4 505,9  | 6 036,7  | 739,7   |
|                   | N                 | 1 266,0 | 244,5                             | 1 329,0 | 219,5   | 2 250,0 | 606,8                       | 18 614,0 | 4 142,9  | 5 762,1  | 689,7   |
|                   | D                 | 1 803,0 | 338,4                             | 2 104,2 |   | 1 939,0 | 470,3                       | 19 545,2 | 4 441,5  | 5 366,9  | 669,1   |
|                   | 1981              | J       | 653,2                             | 133,2   |   |         |                             |          | 17 964,0 | 4 140,3  | 5 636,6 |
| F                 |                   | 1 059,2 | 223,0                             |         |   |         |                             |          |          | 5 254,0  | 557,9   |

EVOLUTION DU COMMERCE  
des principaux pays tiers

Valeurs en Mio USD

| Period<br>Période | Israël<br>Israël |         | Japan<br>Japon |          | T'ai-wan<br>Taiwan |         | Hong-Kong |         | Australia<br>Australie |         |         |
|-------------------|------------------|---------|----------------|----------|--------------------|---------|-----------|---------|------------------------|---------|---------|
|                   | World            | EUR 10  | Monde          | EUR 10   | World              | EUR 10  | Monde     | EUR 10  | World                  | EUR 10  |         |
| <b>import</b>     |                  |         |                |          |                    |         |           |         |                        |         |         |
| <b>fob</b>        |                  |         |                |          |                    |         |           |         |                        |         |         |
| 1978              | IV               | 1 566,9 | 631,2          | 22 079,9 | 1 769,8            | 3 145,0 | 369,8     | 3 975,0 | 593,0                  | 3 920,8 | 1 004,3 |
| 1979              | I                | 1 797,0 | 671,7          | 23 427,1 | 1 725,8            | 3 104,0 | 296,1     | 3 645,0 | 514,0                  | 3 856,2 | 956,0   |
|                   | II               | 1 727,7 | 674,8          | 25 776,7 | 1 960,8            | 3 632,4 | 377,0     | 4 111,0 | 582,0                  | 4 130,2 | 1 175,4 |
|                   | III              | 1 908,7 | 681,5          | 29 186,4 | 2 069,0            | 3 973,1 | 372,7     | 4 448,0 | 652,0                  | 4 120,3 | 1 005,2 |
|                   | IV               | 2 014,7 | 699,8          | 32 233,2 | 1 896,8            | 4 064,0 | 394,6     | 4 941,0 | 648,0                  | 4 429,3 | 1 034,6 |
| 1980              | I                | 2 096,9 | 625,4          | 33 230,7 | 1 837,3            | 4 478,4 | 413,9     | 4 900,0 | 637,0                  | 4 849,0 | 1 131,4 |
|                   | II               | 1 503,1 | 621,0          | 36 442,0 | 1 936,5            | 5 097,7 | 400,8     | 5 631,0 | 681,0                  | 4 666,1 | 1 092,3 |
|                   | III              | 1 978,9 | 668,0          | 34 401,7 | 1 892,4            | 5 227,6 | 413,7     | 5 672,0 |                        | 5 367,7 | 1 138,3 |
|                   | IV               | 2 045,2 | 789,0          | 36 447,6 | 2 201,7            | 4 915,4 |           |         |                        | 5 323,5 | 1 133,2 |
| 1979              | O                | 676,1   | 236,7          | 10 292,7 | 640,5              | 1 377,7 | 145,8     | 1 660,0 | 203,0                  | 1 644,5 | 374,7   |
|                   | N                | 675,0   | 239,1          | 10 802,1 | 615,0              | 1 320,5 | 126,9     | 1 637,0 | 242,0                  | 1 499,0 | 342,1   |
|                   | D                | 663,6   | 224,0          | 11 138,4 | 641,3              | 1 365,8 | 121,9     | 1 638,0 | 203,0                  | 1 285,8 | 317,8   |
| 1980              | J                | 770,3   | 215,7          | 10 437,3 | 590,7              | 1 504,1 | 159,4     | 1 672,0 | 232,0                  | 1 798,8 | 422,9   |
|                   | F                | 697,3   | 209,1          | 10 982,1 | 637,9              | 1 249,5 | 100,6     | 1 455,0 | 170,0                  | 1 599,3 | 357,8   |
|                   | M                | 635,8   | 210,8          | 11 811,3 | 608,7              | 1 724,8 | 155,1     | 1 773,0 | 235,0                  | 1 450,9 | 350,7   |
|                   | A                | 707,6   | 205,6          | 12 059,0 | 564,6              | 1 640,7 | 147,9     | 1 910,0 | 249,0                  | 1 394,2 | 342,9   |
|                   | M                | 615,6   | 207,6          | 12 347,3 | 709,6              | 1 743,3 | 136,3     | 1 926,0 | 218,0                  | 1 664,3 | 369,6   |
|                   | J                | 621,2   | 205,5          | 12 035,7 | 662,3              | 1 713,7 | 117,4     | 1 795,0 | 214,0                  | 1 607,6 | 379,8   |
|                   | J                | 714,0   | 225,5          | 12 427,2 | 700,5              | 1 867,0 | 165,9     | 1 869,0 | 221,0                  | 1 843,1 | 375,7   |
|                   | A                | 630,5   | 209,0          | 11 198,6 | 629,2              | 1 791,4 | 125,6     | 1 909,0 |                        | 1 634,0 | 324,0   |
|                   | S                | 662,3   | 230,2          | 10 775,9 | 562,7              | 1 569,2 | 122,2     | 1 894,0 |                        | 1 890,6 | 438,6   |
|                   | O                | 655,4   | 236,6          | 12 207,8 | 707,7              | 1 622,4 | 122,9     | 1 904,0 |                        | 2 037,8 | 396,1   |
|                   | N                | 632,0   | 273,9          | 11 354,1 | 691,7              | 1 642,0 |           |         |                        | 1 487,8 | 337,2   |
| D                 | 708,1            | 278,2   | 12 885,7       | 802,3    | 1 651,0            |         |           |         | 1 797,9                | 399,9   |         |
| 1981              | J                |         |                | 11 948,0 | 759,2              | 1 556,0 |           |         |                        | 1 660,3 | 358,9   |
|                   | F                |         |                | 11 815,3 | 637,8              |         |           |         |                        | 1 874,3 | 295,4   |
| <b>export</b>     |                  |         |                |          |                    |         |           |         |                        |         |         |
| 1978              | IV               | 1 149,7 | 400,0          | 26 636,9 | 3 373,6            | 3 546,7 | 495,8     | 3 317,0 | 790,0                  | 3 952,7 | 585,4   |
| 1979              | I                | 1 095,6 | 428,3          | 23 320,1 | 3 190,8            | 3 355,1 | 414,9     | 2 975,0 | 708,0                  | 4 073,6 | 559,2   |
|                   | II               | 1 094,7 | 406,5          | 24 864,4 | 3 193,0            | 3 886,5 | 472,1     | 3 586,0 | 830,0                  | 4 574,6 | 653,0   |
|                   | III              | 1 021,4 | 356,5          | 26 556,2 | 3 391,3            | 4 520,9 | 565,1     | 4 367,0 | 994,0                  | 4 604,3 | 638,2   |
|                   | IV               | 1 341,0 | 565,5          | 28 366,3 | 3 630,2            | 4 341,1 | 576,3     | 4 235,0 | 1 111,0                | 5 380,7 | 751,0   |
| 1980              | I                | 1 519,7 | 654,0          | 27 298,0 | 3 608,5            | 4 504,3 | 658,3     | 3 999,0 | 974,0                  | 5 528,3 | 863,6   |
|                   | II               | 1 303,3 | 538,2          | 31 554,3 | 4 449,2            | 4 851,6 | 702,2     | 4 990,0 | 1 088,0                | 5 580,4 | 793,9   |
|                   | III              | 1 114,1 | 424,0          | 33 547,9 | 4 638,2            | 5 205,5 | 721,8     | 5 410,0 |                        | 5 316,7 | 686,2   |
|                   | IV               | 1 602,9 | 560,5          | 37 489,9 | 4 814,0            | 5 211,1 |           |         |                        | 5 687,1 | 670,2   |
| 1979              | O                | 408,8   | 171,0          | 8 902,8  | 1 237,4            | 1 475,5 | 187,1     | 1 424,0 | 328,0                  | 1 822,4 | 254,6   |
|                   | N                | 415,6   | 176,4          | 8 591,5  | 1 050,6            | 1 387,1 | 190,2     | 1 463,0 | 362,0                  | 1 836,1 | 238,5   |
|                   | D                | 516,6   | 218,1          | 10 872,0 | 1 342,2            | 1 478,5 | 207,4     | 1 347,0 | 421,0                  | 1 722,2 | 257,9   |
| 1980              | J                | 457,1   | 187,1          | 6 983,6  | 902,9              | 1 595,7 | 255,4     | 1 448,0 | 378,0                  | 1 932,7 | 250,9   |
|                   | F                | 521,2   | 251,0          | 9 583,0  | 1 339,9            | 1 410,7 | 213,1     | 1 209,0 | 303,0                  | 1 832,5 | 359,0   |
|                   | M                | 516,3   | 208,8          | 10 731,4 | 1 365,7            | 1 497,9 | 201,0     | 1 342,0 | 293,0                  | 1 763,1 | 253,7   |
|                   | A                | 417,2   | 177,8          | 10 044,5 | 1 251,5            | 1 552,5 | 228,6     | 1 540,0 | 340,0                  | 1 768,8 | 269,9   |
|                   | M                | 413,1   | 169,0          | 10 497,5 | 1 362,0            | 1 617,0 | 244,2     | 1 730,0 | 362,0                  | 1 736,9 | 236,7   |
|                   | J                | 471,4   | 192,5          | 11 012,3 | 1 835,7            | 1 682,1 | 242,5     | 1 720,0 | 386,0                  | 2 074,7 | 287,3   |
|                   | J                | 431,9   | 131,4          | 11 454,5 | 1 537,9            | 1 679,1 | 238,4     | 1 730,0 | 372,0                  | 1 951,9 | 276,2   |
|                   | A                | 306,9   | 132,7          | 10 401,9 | 1 426,3            | 1 686,4 | 237,6     | 1 912,0 |                        | 1 724,5 | 213,0   |
|                   | S                | 365,3   | 138,0          | 11 691,5 | 1 674,0            | 1 840,0 | 245,8     | 1 768,0 |                        | 1 640,3 | 197,0   |
|                   | O                | 525,6   | 188,8          | 11 904,5 | 1 518,6            | 1 676,1 | 215,5     | 1 791,0 |                        | 1 966,2 | 251,2   |
|                   | N                | 418,7   | 164,4          | 11 127,5 | 1 422,5            | 1 714,0 |           |         |                        | 1 864,4 | 226,6   |
| D                 | 657,9            | 207,5   | 14 457,9       | 1 872,9  | 1 821,0            |         |           |         | 1 856,5                | 192,4   |         |
| 1981              | J                |         |                | 9 466,3  | 1 295,3            | 1 617,0 |           |         |                        | 1 971,3 | 241,8   |
|                   | F                |         |                | 12 118,2 | 1 639,3            |         |           |         |                        | 1 832,7 | 167,0   |

CONVERSION RATES  
Member States of the EC  
and the United States <sup>1)</sup>

TAUX DE CONVERSION  
Etats membres de la CE  
et Etats-Unis <sup>1)</sup>

| Period<br>Période | Deutschland           | France                | Italie                 | Nederland              | Belg.-Lux.             | United Kingdom         | Ireland                | Danmark                | Ελλάδα                 | United States          |
|-------------------|-----------------------|-----------------------|------------------------|------------------------|------------------------|------------------------|------------------------|------------------------|------------------------|------------------------|
|                   | 1 000 DM =<br>... ECU | 1 000 FF =<br>... ECU | 1 000 LIT =<br>... ECU | 1 000 HFL =<br>... ECU | 1 000 BFR =<br>... ECU | 1 000 UKL =<br>... ECU | 1 000 IRL =<br>... ECU | 1 000 DKR =<br>... ECU | 1 000 APX =<br>... ECU | 1 000 USD =<br>... ECU |
| 1958              | 238,095               | 2,38095               | 1,600                  | 263,158                | 20,044                 | 2 800,000              |                        | 144,778                | 33,333                 | 1 000,000              |
| 1959              |                       | 2,02550               |                        |                        | 20,016                 |                        |                        |                        |                        |                        |
| 1960              | ▼                     | 202,550               |                        | ▼                      | 20,000                 |                        |                        |                        |                        |                        |
| 1961              | 247,827               |                       |                        | 274,092                |                        |                        |                        |                        |                        |                        |
| 1962              | 250,000               |                       |                        | 276,243                |                        |                        |                        |                        |                        |                        |
| 1963              |                       |                       |                        |                        |                        |                        |                        |                        |                        |                        |
| 1964              |                       |                       |                        |                        |                        |                        |                        |                        |                        |                        |
| 1965              |                       |                       |                        |                        |                        |                        |                        |                        |                        |                        |
| 1966              |                       |                       |                        |                        |                        |                        |                        |                        |                        |                        |
| 1967              |                       |                       |                        |                        |                        |                        |                        |                        |                        |                        |
| 1968              |                       |                       |                        |                        |                        |                        |                        |                        |                        |                        |
| 1969              | ▼                     | ▼                     |                        |                        |                        | 2 744,855              |                        | 143,395                |                        |                        |
| 1970              | 253,902               | 193,230               |                        |                        |                        | 2 400,000              |                        | 133,333                |                        |                        |
| 1971              | 273,224               | 180,044               |                        |                        |                        |                        |                        |                        |                        |                        |
| 1972              | 274,299               | 173,246               | 1,545                  | 273,411                | 19,659                 | 2 333,270              |                        | 128,988                | 31,814                 | 954,417                |
| 1973              | 279,579               | 176,767               | 1,528                  | 277,785                | 20,259                 | 2 227,464              |                        | 128,385                | 29,715                 | 891,440                |
| 1974              | 305,209               | 182,891               | 1,396                  | 291,670                | 20,920                 | 1 990,759              |                        | 134,844                | 27,062                 | 811,866                |
| 1975              | 324,305               | 174,403               | 1,289                  | 312,281                | 21,552                 | 1 961,542              |                        | 137,755                | 27,948                 | 838,434                |
| 1976              | 327,934               | 187,997               | 1,235                  | 318,989                | 21,945                 | 1 785,631              |                        | 140,397                | 25,004                 | 805,951                |
| 1977              | 355,183               | 187,096               | 1,075                  | 338,392                | 23,167                 | 1 608,809              |                        | 147,890                | 24,459                 | 894,414                |
| 1978              | 377,599               | 178,378               | 0,993                  | 357,130                | 24,460                 | 1 529,751              |                        | 145,865                | 23,790                 | 876,332                |
| 1979              | 391,252               | 174,217               | 0,925                  | 363,112                | 24,963                 | 1 506,142              |                        | 142,462                | 21,375                 | 784,720                |
| 1979              | 398,268               | 171,543               | 0,878                  | 363,816                | 24,897                 | 1 547,051              | 1 493,694              | 138,714                | 19,695                 | 729,581                |
| 1980              | 396,164               | 170,388               | 0,841                  | 362,283                | 24,632                 | 1 670,880              | 1 479,297              | 127,757                | 16,857                 | 718,221                |
| 1979              |                       |                       |                        |                        |                        |                        |                        |                        |                        |                        |
| I                 | 398,121               | 173,046               | 0,880                  | 368,707                | 25,222                 | 1 488,627              |                        | 143,239                | 20,245                 | 738,503                |
| II                | 396,071               | 171,554               | 0,886                  | 363,482                | 24,785                 | 1 562,288              | 1 502,849              | 139,819                | 20,185                 | 750,616                |
| III               | 396,190               | 169,945               | 0,881                  | 360,312                | 24,721                 | 1 607,270              | 1 491,487              | 137,454                | 19,548                 | 719,859                |
| IV                | 402,692               | 171,680               | 0,867                  | 362,905                | 24,865                 | 1 534,618              | 1 492,513              | 134,696                | 18,888                 | 711,739                |
| 1980              |                       |                       |                        |                        |                        |                        |                        |                        |                        |                        |
| I                 | 400,152               | 171,048               | 0,861                  | 363,376                | 24,667                 | 1 597,549              | 1 481,122              | 128,189                | 18,061                 | 708,857                |
| II                | 397,562               | 170,895               | 0,846                  | 361,911                | 24,779                 | 1 643,526              | 1 482,202              | 127,603                | 16,718                 | 718,866                |
| III               | 395,950               | 170,618               | 0,833                  | 363,251                | 24,731                 | 1 673,534              | 1 490,209              | 127,972                | 16,277                 | 702,627                |
| IV                | 391,115               | 169,010               | 0,825                  | 360,529                | 24,356                 | 1 779,081              | 1 463,510              | 127,244                | 18,571                 | 745,129                |
| 1981              |                       |                       |                        |                        |                        |                        |                        |                        |                        |                        |
| I                 | 389,325               | 167,137               | 0,811                  | 355,633                | 24,032                 | 1 872,891              | 1 439,501              | 125,541                | 16,272                 | 811,116                |
| 1979              |                       |                       |                        |                        |                        |                        |                        |                        |                        |                        |
| O                 | 401,644               | 171,136               | 0,870                  | 361,952                | 24,905                 | 1 541,716              | 1 496,542              | 137,305                | 19,260                 | 718,391                |
| N                 | 403,330               | 171,918               | 0,866                  | 362,114                | 24,887                 | 1 524,188              | 1 491,649              | 136,070                | 18,951                 | 715,553                |
| D                 | 403,227               | 172,065               | 0,862                  | 364,994                | 24,791                 | 1 538,230              | 1 488,656              | 130,177                | 18,388                 | 699,584                |
| 1980              |                       |                       |                        |                        |                        |                        |                        |                        |                        |                        |
| J                 | 401,849               | 171,520               | 0,861                  | 363,979                | 24,737                 | 1 569,009              | 1 484,988              | 128,679                | 17,989                 | 692,737                |
| F                 | 400,141               | 170,736               | 0,864                  | 363,003                | 24,646                 | 1 600,943              | 1 480,420              | 128,190                | 17,938                 | 699,105                |
| M                 | 398,400               | 170,866               | 0,857                  | 363,119                | 24,615                 | 1 625,068              | 1 477,786              | 127,680                | 18,241                 | 736,448                |
| A                 | 396,904               | 171,141               | 0,850                  | 361,588                | 24,715                 | 1 645,839              | 1 482,712              | 127,384                | 17,493                 | 742,462                |
| M                 | 398,183               | 170,607               | 0,846                  | 361,586                | 24,788                 | 1 642,484              | 1 478,861              | 127,372                | 16,511                 | 713,119                |
| J                 | 397,627               | 170,921               | 0,842                  | 362,512                | 24,832                 | 1 642,268              | 1 484,748              | 128,024                | 16,218                 | 702,721                |
| J                 | 397,347               | 171,202               | 0,835                  | 363,280                | 24,829                 | 1 646,568              | 1 491,086              | 128,304                | 16,109                 | 894,097                |
| A                 | 395,379               | 170,634               | 0,835                  | 363,150                | 24,728                 | 1 677,278              | 1 492,174              | 127,887                | 16,319                 | 707,704                |
| S                 | 395,041               | 169,997               | 0,831                  | 363,314                | 24,633                 | 1 699,001              | 1 487,420              | 127,707                | 16,415                 | 706,864                |
| O                 | 392,325               | 169,723               | 0,827                  | 361,698                | 24,483                 | 1 745,055              | 1 474,924              | 127,436                | 16,827                 | 721,959                |
| N                 | 390,416               | 168,668               | 0,824                  | 360,240                | 24,309                 | 1 795,629              | 1 459,236              | 127,018                | 16,877                 | 748,873                |
| D                 | 390,430               | 168,537               | 0,823                  | 359,483                | 24,259                 | 1 802,887              | 1 454,818              | 127,250                | 18,403                 | 769,887                |
| 1981              |                       |                       |                        |                        |                        |                        |                        |                        |                        |                        |
| J                 | 387,499               | 167,624               | 0,816                  | 356,538                | 24,101                 | 1 870,410              | 1 445,385              | 125,952                | 18,428                 | 777,454                |
| F                 | 386,819               | 166,866               | 0,813                  | 354,841                | 23,990                 | 1 902,363              | 1 436,286              | 125,474                | 18,240                 | 828,741                |
| M                 | 393,411               | 166,919               | 0,804                  | 355,492                | 24,003                 | 1 849,184              | 1 436,839              | 125,211                | 16,178                 | 829,346                |
| A                 | 394,213               | 166,822               | 0,791                  | 355,331                | 24,103                 | 1 855,095              | 1 439,491              | 125,211                | 16,159                 | 851,375                |
| M                 | 393,937               | 164,536               | 0,792                  | 354,355                | 24,147                 | 1 887,501              | 1 440,791              | 125,237                | 16,160                 | 903,473                |
| 1979              |                       |                       |                        |                        |                        |                        |                        |                        |                        |                        |
| J-O               | 397,317               | 171,458               | 0,881                  | 363,889                | 24,908                 | 1 550,246              | 1 494,355              | 139,812                | 19,913                 | 733,875                |
| J-N               | 397,874               | 171,501               | 0,880                  | 363,722                | 24,906                 | 1 547,767              | 1 494,103              | 139,453                | 19,814                 | 732,123                |
| J-D               | 398,268               | 171,543               | 0,878                  | 363,816                | 24,897                 | 1 547,051              | 1 493,694              | 138,714                | 19,695                 | 729,581                |
| 1980              |                       |                       |                        |                        |                        |                        |                        |                        |                        |                        |
| J                 | 401,849               | 171,520               | 0,861                  | 363,979                | 24,737                 | 1 569,009              | 1 484,988              | 128,679                | 17,989                 | 692,737                |
| J-F               | 401,014               | 171,136               | 0,862                  | 363,502                | 24,892                 | 1 584,445              | 1 482,753              | 128,439                | 17,958                 | 895,831                |
| J-M               | 400,152               | 171,048               | 0,861                  | 363,376                | 24,667                 | 1 597,549              | 1 481,122              | 128,189                | 18,061                 | 708,857                |
| J-A               | 399,374               | 171,070               | 0,858                  | 362,949                | 24,678                 | 1 606,788              | 1 481,499              | 127,997                | 17,910                 | 718,425                |
| J-M               | 399,154               | 170,984               | 0,856                  | 362,697                | 24,699                 | 1 614,898              | 1 481,012              | 127,881                | 17,615                 | 715,814                |
| J-J               | 398,894               | 170,973               | 0,854                  | 362,666                | 24,721                 | 1 619,470              | 1 481,644              | 127,905                | 17,347                 | 713,582                |
| J-J               | 396,653               | 171,009               | 0,851                  | 362,762                | 24,738                 | 1 623,851              | 1 483,114              | 127,967                | 17,130                 | 710,444                |
| J-A               | 398,240               | 170,962               | 0,849                  | 362,810                | 24,737                 | 1 630,167              | 1 484,241              | 127,957                | 17,020                 | 710,101                |
| J-S               | 397,867               | 170,850               | 0,846                  | 362,868                | 24,725                 | 1 637,649              | 1 484,607              | 127,928                | 16,945                 | 709,723                |
| J-O               | 397,260               | 170,728               | 0,844                  | 362,742                | 24,698                 | 1 648,788              | 1 483,556              | 127,875                | 16,909                 | 711,025                |
| J-N               | 396,665               | 170,549               | 0,842                  | 362,562                | 24,664                 | 1 660,443              | 1 481,438              | 127,801                | 18,893                 | 714,122                |
| J-D               | 396,164               | 170,388               | 0,841                  | 362,283                | 24,632                 | 1 670,880              | 1 479,297              | 127,757                | 16,857                 | 718,221                |
| 1981              |                       |                       |                        |                        |                        |                        |                        |                        |                        |                        |
| J                 | 387,499               | 167,624               | 0,816                  | 356,538                | 24,101                 | 1 870,410              | 1 445,385              | 125,952                | 18,428                 | 777,454                |
| J-F               | 387,168               | 167,253               | 0,814                  | 355,709                | 24,047                 | 1 885,864              | 1 440,933              | 125,718                | 18,328                 | 801,855                |
| J-M               | 389,325               | 167,137               | 0,811                  | 355,633                | 24,032                 | 1 872,891              | 1 439,501              | 125,541                | 18,272                 | 811,116                |
| J-A               | 390,492               | 167,061               | 0,806                  | 355,561                | 24,049                 | 1 868,572              | 1 439,499              | 125,463                | 18,243                 | 820,459                |
| J-M               | 391,129               | 166,584               | 0,803                  | 355,336                | 24,067                 | 1 872,070              | 1 439,740              | 125,421                | 16,231                 | 834,752                |

<sup>1)</sup> The ECU is a "basket" unit, based on a certain quantity of each Community currency, weighted on the basis of the 5 years (1969-1973) average of the gross national product (GNP) and of the intra-Community trade of each Member State. This weighting also takes account, for each currency, of the share of the country concerned in the short-term monetary support between the central banks of the Community (cf. OJ L 327 of 19.12.1975, p. 4).

<sup>1)</sup> L'ÉCU est une unité de type « panier », basée sur une certaine quantité de chacune des monnaies communautaires, selon une pondération qui fait intervenir la moyenne sur 5 ans (1969-1973) du produit national brut et du commerce intra-communautaire de chaque Etat membre. Cette pondération tient également compte, pour chaque monnaie de la part du pays concerné dans le soutien monétaire à court terme entre banques centrales de la Communauté (cf. JO n° L 327 du 19.12.1975, p. 4).

## CONVERSION RATES

## Other countries

## TAUX DE CONVERSION.

## Autres pays

| Countries                      | National currency unit<br>Unité nationale | Equivalent in dollars<br>Équivalent en dollars |           |           |           |           |           | Pays                              |
|--------------------------------|---|--|-----------|-----------|-----------|-----------|-----------|-----------------------------------|
|                                |   | 1974   | 1975      | 1976      | 1977      | 1978      | 1979      |                                   |
| Iceland                        | 1 000 Kroner                              | 10,005   | 6,506     | 5,489     | 5,028     | 3,689     | 2,836     | Islande                           |
| Norway                         | 1 000 Kroner                              | 180,515  | 191,318   | 183,268   | 187,846   | 190,756   | 197,468   | Norvège                           |
| Sweden                         | 1 000 Kroner                              | 225,256  | 240,836   | 229,574   | 223,135   | 221,312   | 233,258   | Suède                             |
| Finland                        | 1 000 Markkaa                             | 264,985  | 271,835   | 258,772   | 248,176   | 242,878   | 256,720   | Finlande                          |
| Switzerland                    | 1 000 Fr. suisses                         | 335,649  | 387,402   | 400,064   | 416,060   | 559,284   | 601,431   | Suisse                            |
| Austria                        | 1 000 Schillinge                          | 53,496   | 57,415    | 55,741    | 60,507    | 68,861    | 74,806    | Autriche                          |
| Portugal                       | 1 000 Escudos                             | 39,358   | 39,134    | 33,087    | 26,125    | 22,758    | 20,440    | Portugal                          |
| Spain                          | 1 000 Gold Pesetas                        | 17,330   | 17,419    | 14,947    | 13,164    | 13,044    | 14,898    | Espagne                           |
| Malta                          | 1 000 Malt. Pounds                        | 2 594,700                                      | 2 620,200 | 2 353,400 | 2 368,800 | 2 597,400 | 2 791,100 | Malte                             |
| Yugoslavia                     | 1 000 Dinara                              | 62,842   | 57,518    | 54,966    | 54,651    | 53,637    | 52,643    | Yougoslavie                       |
| Greece                         | 1 000 Drachmi                             | 33,333   | 30,972    | 27,339    | 27,141    | 27,287    | 26,998    | Grèce                             |
| Turkey                         | 1 000 Lires                               | 71,803   | 69,242    | 62,294    | 55,549    | 41,183    | 32,177    | Turquie                           |
| Soviet Union <sup>2)</sup>     | 1 000 Rublei                              | 1 321,500                                      | 1 386,200 | 1 328,398 | 1 357,126 | 1 463,374 | 1 525,790 | Union soviétique <sup>2)</sup>    |
| German Dem. Rep. <sup>2)</sup> | 1 000 Valuta Mark                         | 287,356  | →         | →         | →         | →         | →         | Rép. dém. allemande <sup>2)</sup> |
| Poland <sup>2)</sup>           | 1 000 Zloty                               | 301,000  | →         | →         | →         | 297,329   | 323,755   | Pologne <sup>2)</sup>             |
| Czechoslovakia <sup>2)</sup>   | 1 000 Kroner                              | 171,218  | 179,044   | 173,319   | 176,926   | 184,515   | 188,193   | Tchécoslovaquie <sup>2)</sup>     |
| Hungary <sup>2)</sup>          | 1 000 Forint                              | 109,315  | 116,683   | 24,054    | 24,419    | 26,305    | 28,109    | Hongrie <sup>2)</sup>             |
| Romania <sup>2)</sup>          | 1 000 Lei                                 | 201,207  | →         | →         | →         | 219,350   | 223,710   | Roumanie <sup>2)</sup>            |
| Bulgaria <sup>2)</sup>         | 1 000 Lev                                 | 1 030,928                                      | 1 032,972 | 1 035,064 | 1 054,630 | 1 125,510 | 1 156,545 | Bulgarie <sup>2)</sup>            |
| Morocco                        | 1 000 Dirham                              | 228,843  | 246,761   | 226,280   | 222,054   | 239,998   | 256,469   | Maroc                             |
| Algeria                        | 1 000 Dinars                              | 239,189  | 253,203   | 240,165   | 241,150   | 252,150   | 259,518   | Algérie                           |
| Tunisia                        | 1 000 Dinars                              | 2 290,951                                      | 2 485,707 | 2 332,090 | 2 331,002 | 2 402,691 | 2 460,025 | Tunisie                           |
| Libya                          | 1 000 Pounds                              | 3 377,800                                      | →         | →         | →         | →         | →         | Libye                             |
| Egypt                          | 1 000 Pounds                              | 2 555,600                                      | →         | →         | →         | →         | 1 428,600 | Égypte                            |
| Nigeria                        | 1 000 Naira                               | 1 588,100                                      | 1 624,800 | 1 595,900 | 1 551,400 | 1 574,500 | 1 659,100 | Nigeria                           |
| Rep. of South Africa           | 1 000 Rands                               | 1 472,200                                      | 1 366,300 | 1 150,000 | →         | →         | 1 188,100 | Rép. d'Afrique du Sud             |
| Canada                         | 1 000 Canad. \$                           | 1 022,599                                      | 983,091   | 1 014,199 | 940,291   | 876,655   | 853,679   | Canada                            |
| Mexico                         | 1 000 Pesos                               | 80,000   | 80,013    | 64,826    | 44,301    | 43,923    | 43,850    | Mexique                           |
| El Salvador                    | 1 000 Colones                             | 400,000  | →         | →         | →         | →         | →         | El Salvador                       |
| Nicaragua                      | 1 000 Cordobas                            | 142,590  | 142,322   | →         | →         | →         | 108,031   | Nicaragua                         |
| Costa Rica                     | 1 000 Colones                             | 126,103  | 116,886   | →         | →         | →         | →         | Costa Rica                        |
| Cuba <sup>2)</sup>             | 1 000 Pesos                               | 1 189,565                                      | 1 247,600 | 1 326,400 | 1 217,498 | 1 311,030 | →         | Cuba <sup>2)</sup>                |
| Bahamas                        | 1 000 Baham. \$                           | 1 000,000                                      | →         | →         | →         | →         | →         | Bahamas                           |
| Trinidad and Tobago            | 1 000 TT \$                               | 487,068  | 460,893   | 410,240   | 416,667   | →         | →         | Trinidad et Tobago                |
| Netherlands Antilles           | 1 000 N.A. FL.                            | 555,556  | →         | →         | →         | →         | →         | Antilles néerlandaises            |
| Colombia                       | 1 000 Pesos                               | 36,888   | 32,049    | 28,591    | 27,083    | 25,476    | 23,481    | Colombie                          |
| Venezuela                      | 1 000 Bolivares                           | 233,383  | 233,372   | 233,106   | 232,964   | →         | →         | Venezuela                         |
| Ecuador                        | 1 000 Sucres                              | 40,000   | →         | →         | →         | →         | →         | Équateur                          |
| Peru                           | 1 000 Soles                               | 25,840   | 24,510    | 17,388    | 11,932    | 6,396     | 4,453     | Pérou                             |
| Brazil                         | 1 000 Cruzeiros                           | 147,275  | 123,01    | 93,677    | 70,701    | 55,340    | 37,099    | Brésil                            |
| Chile                          | 1 000 Pesos                               | 1 686,341                                      | 192,567   | 75,341    | 46,449    | 31,590    | 26,849    | Chili                             |
| Bolivia                        | 1 000 Pesos                               | 50,000   | →         | →         | →         | →         | 48,188    | Bolivie                           |
| Uruguay                        | 1 000 Pesos                               | 822,368  | 434,972   | 294,551   | 210,526   | 163,265   | 126,295   | Uruguay                           |
| Argentina                      | 1 000 Pesos                               | 112,360  | 27,322    | 7,143     | 2,453     | 1,257     | 0,759     | Argentine                         |
| Lebanon                        | 1 000 Pounds                              | 429,590  | 432,994   | 344,388   | 325,839   | 338,364   | 308,375   | Liban                             |
| Syria                          | 1 000 Pounds                              | 268,637  | 270,270   | 257,235   | 253,165   | →         | →         | Syrie                             |
| Iraq                           | 1 000 Dinars                              | 3 386,200                                      | →         | →         | →         | →         | →         | Irak                              |
| Iran                           | 1 000 Rials                               | 14,787   | 14,784    | 14,241    | 14,161    | 14,189    | →         | Iran                              |
| Israel                         | 1 000 Pounds                              | 2 222,222                                      | 1 564,945 | 1 253,133 | 956,023   | 572,410   | 393,082   | Israël                            |
| Saudi Arabia                   | 1 000 Riyals                              | 281,690  | 284,285   | 283,286   | 283,680   | 294,152   | 297,548   | Arabie Saoudite                   |
| Kuwait                         | 1 000 Dinars                              | 3 410,400                                      | 3 448,300 | 3 420,300 | 3 489,800 | 3 636,200 | 3 620,300 | Koweït                            |
| Bahrain                        | 1 000 Dinars                              | 2 533,300                                      | 2 528,400 | 2 527,800 | 2 527,500 | 2 580,900 | 2 621,400 | Bahrein                           |
| Pakistan                       | 1 000 Rupees                              | 100,895  | →         | →         | →         | →         | →         | Pakistan                          |
| India                          | 1 000 Rupees                              | 123,426  | 119,389   | 111,607   | 114,430   | 122,055   | 123,062   | Inde                              |
| Bangladesh                     | 1 000 Taka                                | 123,259  | 83,202    | 65,159    | 65,041    | 66,596    | 64,300    | Bangla Desh                       |
| Sri Lanka                      | 1 000 Rupees                              | 150,399  | 141,844   | 118,217   | 109,254   | 64,070    | 64,230    | Sri Lanka                         |
| Thailand                       | 1 000 Bahts                               | 49,080   | 49,070    | 49,020    | →         | 49,174    | 48,974    | Thaïlande                         |
| Indonesia                      | 1 000 Rupiahs                             | 2,410  | →         | →         | →         | 2,262     | 1,605     | Indonésie                         |
| Malaysia                       | 1 000 Malays. \$                          | 415,438  | 416,389   | 393,453   | 406,289   | 431,779   | 456,955   | Malaysia                          |
| Singapore                      | 1 000 Singap. \$                          | 410,357  | 421,710   | 404,727   | 409,937   | 439,754   | 459,855   | Singapour                         |
| Philippines                    | 1 000 Pesos                               | 147,317  | 137,971   | 134,403   | 135,084   | 135,763   | 135,545   | Philippines                       |
| South Korea                    | 1 000 Won                                 | 2,464  | 2,066     | →         | →         | →         | →         | Corée du Sud                      |
| Japan                          | 1 000 Yen                                 | 3,430  | 3,369     | 3,372     | 3,724     | 4,751     | 4,563     | Japon                             |
| Taiwan                         | 1 000 NT \$                               | 26,316   | →         | →         | →         | 29,988    | →         | Taiwan                            |
| Hong Kong <sup>2)</sup>        | 1 000 H.K. <sup>2)</sup>                  | 198,376  | 201,820   | 205,163   | 214,720   | 213,316   | 199,622   | Hong Kong <sup>2)</sup>           |
| Australia                      | 1 000 Austral. \$                         | 1 440,800                                      | 1 310,200 | 1 225,200 | 1 109,000 | 1 144,700 | 1 117,900 | Australie                         |
| New Zealand                    | 1 000 New Z. \$                           | 1 401,100                                      | 1 214,600 | 996,400   | 970,800   | 1 037,800 | 1 022,900 | Nouvelle-Zélande                  |

Source : International Financial Statistics.

1) Conversion rates as used by the Statistical Office of the United Nations.  
(Weighted averages if the rates are different for imports and exports).

2) Taux de conversions utilisés par l'Office Statistique des Nations unies.

(Moyennes pondérées s'il existe des taux différents pour les importations et les exportations.)

# Geonomenklatur 1981

## EUROPA

| Fællesskabet                     | Zone |
|----------------------------------|------|
| 001 Frankrig                     | 1010 |
| 002 Belgien og Luxembourg        | 1010 |
| 003 Nederlandene                 | 1010 |
| 004 Forbundsrepublikken Tyskland | 1010 |
| 005 Italien                      | 1010 |
| 006 Det forenede Kongerige       | 1010 |
| 007 Irland                       | 1010 |
| 008 Danmark                      | 1010 |
| 009 Grækenland                   | 1010 |

### Øvrige Europa

|                                     |      |
|-------------------------------------|------|
| 024 Island                          | 1021 |
| 025 Færøerne                        | 1022 |
| 028 Norge                           | 1021 |
| 030 Sverige                         | 1021 |
| 032 Finland                         | 1021 |
| 036 Schweiz                         | 1021 |
| 038 Østrig                          | 1021 |
| 040 Portugal                        | 1021 |
| 042 Spanien                         | 1022 |
| 043 Andorra                         | 1022 |
| 044 Gibraltar                       | 1022 |
| 045 Vatikanstaten                   | 1022 |
| 045 Malta                           | 1022 |
| 048 Jugoslavien                     | 1022 |
| 052 Tyrkiet                         | 1022 |
| 056 Sovjetunionen                   | 1041 |
| 058 Den tyske demokratiske Republik | 1041 |
| 060 Polen                           | 1041 |
| 062 Tjekkoslaviet                   | 1041 |
| 064 Ungarn                          | 1041 |
| 066 Rumænien                        | 1041 |
| 068 Bulgarien                       | 1041 |
| 070 Albanien                        | 1041 |

## AFRIKA

### Nordafrika

|                      |      |
|----------------------|------|
| 202 De kanariske Øer | 1038 |
| 204 Marokko          | 1038 |
| 205 Ceuta og Melilla | 1038 |
| 208 Algeriet         | 1038 |
| 212 Tunesien         | 1038 |
| 216 Libyen           | 1038 |
| 220 Ægypten          | 1038 |
| 224 Sudan            | 1031 |

### Vestafrika

|                              |      |
|------------------------------|------|
| 228 Mauretanien              | 1031 |
| 232 Mali                     | 1031 |
| 236 Øvre Volta               | 1031 |
| 240 Niger                    | 1031 |
| 244 Tchad                    | 1031 |
| 247 Den kapverdiske Republik | 1031 |
| 248 Senegal                  | 1031 |
| 252 Gambia                   | 1031 |
| 257 Guinea-Bissau            | 1031 |
| 260 Guinea                   | 1031 |
| 264 Sierra Leone             | 1031 |
| 268 Liberia                  | 1031 |
| 272 Elfenbenskysten          | 1031 |
| 276 Ghana                    | 1031 |
| 280 Togo                     | 1031 |
| 284 Benin                    | 1031 |
| 288 Nigeria                  | 1031 |

### Central-, Øst- og Sydafrika

|                                      |      |
|--------------------------------------|------|
| 302 Cameroun                         | 1031 |
| 306 Det centralafrikanske Republik   | 1031 |
| 310 Ækvatorialguinea                 | 1031 |
| 311 São Tomé og Príncipe             | 1031 |
| 314 Gabon                            | 1031 |
| 318 Congo                            | 1031 |
| 322 Zaire                            | 1031 |
| 324 Rwanda                           | 1031 |
| 328 Burundi                          | 1031 |
| 329 St. Helena og tilhørende områder | 1033 |
| 330 Angola                           | 1038 |
| 334 Etiopien                         | 1031 |
| 338 Djibouti                         | 1031 |
| 342 Somalia                          | 1031 |
| 346 Kenya                            | 1031 |
| 350 Uganda                           | 1031 |

|   | Zone |
|---|------|
| 352 Tanzania                              | 1031 |
| 355 Seychelløerne og tilhørende områder   | 1031 |
| 357 Britiske områder i Det indiske Ocean  | 1033 |
| 366 Moçambique                            | 1038 |
| 370 Madagaskar                            | 1031 |
| 372 Réunion                               | 1032 |
| 373 Mauritius                             | 1031 |
| 375 Comorene                              | 1031 |
| 377 Mayotte                               | 1032 |
| 378 Zambia                                | 1031 |
| 382 Zimbabwe (tidligere Rhodesia)         | 1038 |
| 386 Malawi                                | 1031 |
| 390 Den sydafrikanske Republik og Namibia | 1028 |
| 391 Botswana                              | 1031 |
| 393 Swaziland                             | 1031 |
| 395 Lesotho                               | 1031 |

## AMERIKA

### Nordamerika

|                            |      |
|----------------------------|------|
| 400 USA                    | 1023 |
| 404 Canada                 | 1023 |
| 406 Grønland               | 1032 |
| 408 St. Pierre og Miquelon | 1032 |

### Mellem- og Sydamerika

|   |      |
|---|------|
| 412 Mexico                                    | 1038 |
| 413 Bermudaøerne                              | 1033 |
| 416 Guatemala                                 | 1038 |
| 421 Belize                                    | 1033 |
| 424 Honduras                                  | 1038 |
| 428 El Salvador                               | 1038 |
| 432 Nicaragua                                 | 1038 |
| 436 Costa Rica                                | 1038 |
| 442 Panama (herunder den tidligere Kanalzone) | 1038 |
| 448 Cuba                                      | 1048 |
| 451 Vestindien                                | 1033 |
| 452 Haiti                                     | 1038 |
| 453 Bahamaøerne                               | 1031 |
| 454 Turks- og Caicosøerne                     | 1033 |
| 456 Den dominikanske Republik                 | 1038 |
| 457 De amerikanske Jomfruer                   | 1038 |

|  |      |
|--|------|
| 458 Guadeloupe                           | 1032 |
| 460 Dominica                             | 1031 |
| 462 Martinique                           | 1032 |
| 463 Caymanøerne                          | 1033 |
| 464 Jamaica                              | 1031 |
| 465 St. Lucia                            | 1031 |
| 467 St. Vincent                          | 1031 |
| 469 Barbados                             | 1031 |
| 472 Trinidad og Tobago                   | 1031 |
| 473 Grenada                              | 1031 |
| 476 De hollandske Antiller               | 1033 |
| 480 Colombia                             | 1038 |
| 484 Veneuzela                            | 1038 |
| 488 Guyana                               | 1031 |
| 492 Surinam                              | 1031 |
| 496 Fransk Guyana                        | 1032 |
| 500 Ecuador                              | 1038 |
| 504 Peru                                 | 1038 |
| 508 Brasilien                            | 1038 |
| 512 Chile                                | 1038 |
| 516 Bolivia                              | 1038 |
| 520 Paraguay                             | 1038 |
| 524 Uruguay                              | 1038 |
| 528 Argentina                            | 1038 |
| 529 Falklandsøerne og tilhørende områder | 1033 |

## ASIEN

### Nær- og Mellemøsten

|                   |      |
|-------------------|------|
| 600 Cypern        | 1038 |
| 604 Libanon       | 1038 |
| 608 Syrien        | 1038 |
| 612 Irak          | 1038 |
| 616 Iran          | 1038 |
| 624 Israel        | 1038 |
| 628 Jordan        | 1038 |
| 632 Saudi-Arabien | 1038 |
| 636 Kuwait        | 1038 |

|                                   | Zone |
|-----------------------------------|------|
| 640 Bahrain                       | 1038 |
| 644 Qatar                         | 1038 |
| 647 De forenede arabiske Emirater | 1038 |
| 649 Oman                          | 1038 |
| 652 Nordjemen                     | 1038 |
| 656 Sydjemen                      | 1038 |

### Øvrige Asien

|                          |      |
|--------------------------|------|
| 660 Afghanistan          | 1038 |
| 662 Pakistan             | 1038 |
| 664 Indien               | 1038 |
| 666 Bangladesh           | 1038 |
| 667 Maldiverne           | 1038 |
| 669 Sri Lanka            | 1038 |
| 672 Nepal                | 1038 |
| 675 Bhutan               | 1038 |
| 676 Burma                | 1038 |
| 680 Thailand             | 1038 |
| 684 Laos                 | 1038 |
| 690 Vietnam              | 1048 |
| 696 Kamputhea (Cambodia) | 1038 |
| 700 Indonesien           | 1038 |
| 701 Malaysia             | 1038 |
| 703 Brunei               | 1033 |
| 706 Singapore            | 1038 |
| 708 Philippinerne        | 1038 |
| 716 Mongoliet            | 1048 |
| 720 Kina                 | 1048 |
| 724 Nordkorea            | 1048 |
| 728 Sydkorea             | 1038 |
| 732 Japan                | 1028 |
| 736 Taiwan               | 1038 |
| 740 Hongkong             | 1038 |
| 743 Macao                | 1038 |

## AUSTRALIEN, OCEANIEN OG ANDRE OMRÅDER

|   |      |
|---|------|
| 800 Australien                          | 1028 |
| 801 Papua Ny Guinea                     | 1031 |
| 802 Australsk Oceanien                  | 1038 |
| 803 Nauru                               | 1038 |
| 804 New Zealand                         | 1028 |
| 806 Salomonøerne                        | 1031 |
| 807 Tuvalu                              | 1031 |
| 808 Amerikansk Oceanien                 | 1038 |
| 809 Ny Caledonien og tilhørende områder | 1033 |
| 811 Wallis og Futuna                    | 1033 |
| 812 Kiribati                            | 1031 |
| 813 Pitcairnøerne                       | 1038 |
| 814 New Zealandsk Oceanien              | 1038 |
| 815 Fiji                                | 1031 |
| 816 Vanuatu (tidligere Ny Hebriderne)   | 1038 |
| 817 Tonga                               | 1031 |
| 819 Vest Samoa                          | 1031 |
| 822 Fransk Polynesien                   | 1033 |
| 890 Polarområder                        | 1038 |

## I ØVRIGT

|  |      |
|--|------|
| 950 Proviantering og bunking   | 1090 |
| 958 Ikke nærmere angivet land eller område                           | 1090 |
| 977 Lande og områder, for hvilke der ikke offentliggøres oplysninger | 1090 |

# Geonomenklatur 1981

## EUROPA

### Gemeinschaft

|                                | Zone |
|--------------------------------|------|
| 001 Frankreich                 | 1010 |
| 002 Belgien und Luxemburg      | 1010 |
| 003 Niederlande                | 1010 |
| 004 Bundesrepublik Deutschland | 1010 |
| 005 Italien                    | 1010 |
| 006 Vereinigtes Königreich     | 1010 |
| 007 Irland                     | 1010 |
| 008 Dänemark                   | 1010 |
| 009 Griechenland               | 1010 |

### Übrige Länder Europas

|                                     |      |
|-------------------------------------|------|
| 024 Island                          | 1021 |
| 025 Färöer                          | 1022 |
| 028 Norwegen                        | 1021 |
| 030 Schweden                        | 1021 |
| 032 Finnland                        | 1021 |
| 036 Schweiz                         | 1021 |
| 038 Österreich                      | 1021 |
| 040 Portugal                        | 1021 |
| 042 Spanien                         | 1022 |
| 043 Andorra                         | 1022 |
| 044 Gibraltar                       | 1022 |
| 045 Vatikanstadt                    | 1022 |
| 046 Malta                           | 1022 |
| 048 Jugoslawien                     | 1022 |
| 052 Türkei                          | 1022 |
| 056 Sowjetunion                     | 1041 |
| 058 Deutsche Demokratische Republik | 1041 |
| 060 Polen                           | 1041 |
| 062 Tschechoslowakei                | 1041 |
| 064 Ungarn                          | 1041 |
| 066 Rumänien                        | 1041 |
| 068 Bulgarien                       | 1041 |
| 070 Albanien                        | 1041 |

## AFRIKA

### Nordafrika

|                       |      |
|-----------------------|------|
| 202 Kanarische Inseln | 1038 |
| 204 Marokko           | 1038 |
| 205 Ceuta und Melilla | 1038 |
| 208 Algerien          | 1038 |
| 212 Tunesien          | 1038 |
| 216 Libyen            | 1038 |
| 220 Ägypten           | 1038 |
| 224 Sudan             | 1031 |

### Westafrika

|                        |      |
|------------------------|------|
| 228 Mauretanien        | 1031 |
| 232 Mali               | 1031 |
| 236 Obervolta          | 1031 |
| 240 Niger              | 1031 |
| 244 Tschad             | 1031 |
| 247 Republik Kap Verde | 1031 |
| 248 Senegal            | 1031 |
| 252 Gambia             | 1031 |
| 257 Guinea-Bissau      | 1031 |
| 260 Guinea             | 1031 |
| 264 Sierra Leone       | 1031 |
| 268 Liberia            | 1031 |
| 272 Elfenbeinküste     | 1031 |
| 276 Ghana              | 1031 |
| 280 Togo               | 1031 |
| 284 Benin              | 1031 |
| 288 Nigeria            | 1031 |

### Zentral-, Ost- und Südafrika

|                                       |      |
|---------------------------------------|------|
| 302 Kamerun                           | 1031 |
| 306 Zentralafrikanische Republik      | 1031 |
| 310 Äquatorialguinea                  | 1031 |
| 311 São Tomé und Príncipe             | 1031 |
| 314 Gabun                             | 1031 |
| 318 Kongo                             | 1031 |
| 322 Zaire                             | 1031 |
| 324 Ruanda                            | 1031 |
| 328 Burundi                           | 1031 |
| 329 St. Helena und zugehörige Gebiete | 1033 |
| 330 Angola                            | 1038 |
| 334 Äthiopien                         | 1031 |
| 338 Dschibuti                         | 1031 |
| 342 Somalia                           | 1031 |
| 346 Kenia                             | 1031 |
| 350 Uganda                            | 1031 |

|  | Zone |
|--|------|
| 352 Tansania                             | 1031 |
| 355 Seychellen und zugehörige Gebiete    | 1031 |
| 357 Britisches Gebiet im Indischen Ozean | 1033 |
| 366 Mosambik                             | 1038 |
| 370 Madagaskar                           | 1032 |
| 372 Réunion                              | 1031 |
| 373 Mauritius                            | 1031 |
| 375 Komoren                              | 1032 |
| 377 Mayotte                              | 1031 |
| 378 Sambia                               | 1038 |
| 382 Simbabwe (ehem. Rhodesien)           | 1031 |
| 386 Malawi                               | 1028 |
| 390 Republik Südafrika und Namibia       | 1031 |
| 391 Botswana                             | 1031 |
| 393 Swasiland                            | 1031 |
| 395 Lesotho                              | 1031 |

## AMERIKA

### Nordamerika

|                                    |      |
|------------------------------------|------|
| 400 Vereinigte Staaten von Amerika | 1023 |
| 404 Kanada                         | 1023 |
| 406 Grönland                       | 1032 |
| 408 St. Pierre und Miquelon        | 1032 |

### Mittel- und Südamerika

|   |      |
|---|------|
| 412 Mexiko                                | 1038 |
| 413 Bermuda                               | 1033 |
| 416 Guatemala                             | 1038 |
| 421 Belize                                | 1033 |
| 424 Honduras                              | 1038 |
| 428 El Salvador                           | 1038 |
| 432 Nicaragua                             | 1038 |
| 436 Costa Rica                            | 1038 |
| 442 Panama (einschl. der ehem. Kanalzone) | 1038 |
| 448 Kuba                                  | 1048 |
| 451 Westindien                            | 1033 |
| 452 Haiti                                 | 1038 |
| 453 Bahamas                               | 1031 |
| 454 Turks- und Caicosinseln               | 1033 |
| 456 Dominikanische Republik               | 1038 |
| 457 Amerikanische Jungferninseln          | 1038 |
| 458 Guadeloupe                            | 1032 |
| 460 Dominica                              | 1031 |
| 462 Martinique                            | 1032 |
| 463 Kaimaninseln                          | 1033 |
| 464 Jamaika                               | 1031 |
| 465 St. Lucia                             | 1031 |
| 467 St. Vincent                           | 1031 |
| 469 Barbados                              | 1031 |
| 472 Trinidad und Tobago                   | 1031 |
| 473 Grenada                               | 1031 |
| 476 Niederländische Antillen              | 1033 |
| 480 Kolumbien                             | 1038 |
| 484 Venezuela                             | 1038 |
| 488 Guayana                               | 1031 |
| 492 Surinam                               | 1031 |
| 496 Französisch-Guayana                   | 1032 |
| 500 Ecuador                               | 1038 |
| 504 Peru                                  | 1038 |
| 508 Brasilien                             | 1038 |
| 512 Chile                                 | 1038 |
| 516 Bolivien                              | 1038 |
| 520 Paraguay                              | 1038 |
| 524 Uruguay                               | 1038 |
| 528 Argentinien                           | 1038 |
| 529 Falklandinseln und zugehörige Gebiete | 1033 |

## ASIEN

### Naher und Mittlerer Osten

|                   |      |
|-------------------|------|
| 600 Zypern        | 1038 |
| 604 Libanon       | 1038 |
| 608 Syrien        | 1038 |
| 612 Irak          | 1038 |
| 616 Iran          | 1038 |
| 624 Israel        | 1038 |
| 628 Jordanien     | 1038 |
| 632 Saudi-Arabien | 1038 |
| 636 Kuwait        | 1038 |

|                                  | Zone |
|----------------------------------|------|
| 640 Bahrain                      | 1038 |
| 644 Katar                        | 1038 |
| 647 Vereinigte Arabische Emirate | 1038 |
| 649 Oman                         | 1038 |
| 652 Nordjemen                    | 1038 |
| 656 Südjemen                     | 1038 |

### Übrige Länder Asiens

|                              |      |
|------------------------------|------|
| 660 Afghanistan              | 1038 |
| 662 Pakistan                 | 1038 |
| 664 Indien                   | 1038 |
| 666 Bangladesch              | 1038 |
| 667 Malediven                | 1038 |
| 669 Sri Lanka                | 1038 |
| 672 Nepal                    | 1038 |
| 675 Bhutan                   | 1038 |
| 676 Birma                    | 1038 |
| 680 Thailand                 | 1038 |
| 684 Laos                     | 1038 |
| 690 Vietnam                  | 1048 |
| 696 Kamputschea (Kambodscha) | 1038 |
| 700 Indonesien               | 1038 |
| 701 Malaysia                 | 1038 |
| 703 Brunei                   | 1033 |
| 706 Singapur                 | 1038 |
| 708 Philippinen              | 1038 |
| 716 Mongolei                 | 1048 |
| 720 China                    | 1048 |
| 724 Nordkorea                | 1048 |
| 728 Südkorea                 | 1038 |
| 732 Japan                    | 1028 |
| 736 Taiwan                   | 1038 |
| 740 Hongkong                 | 1038 |
| 743 Makao                    | 1038 |

## AUSTRALIEN, OZEANIEN UND ÜBRIGE GEBIETE

|  |      |
|--|------|
| 800 Australien                           | 1028 |
| 801 Papua Neuguinea                      | 1031 |
| 802 Australisch-Ozeanien                 | 1038 |
| 803 Nauru                                | 1038 |
| 804 Neuseeland                           | 1028 |
| 806 Salomonen                            | 1031 |
| 807 Tuvalu                               | 1031 |
| 808 Amerikanisch-Ozeanien                | 1038 |
| 809 Neukaledonien und zugehörige Gebiete | 1033 |
| 811 Wallis und Futuna                    | 1033 |
| 812 Kiribati                             | 1031 |
| 813 Pitcairn-Inseln                      | 1038 |
| 814 Neuseeländisch-Ozeanien              | 1038 |
| 815 Fidschi                              | 1031 |
| 816 Wanuatu (ehem. Neue Hebriden)        | 1038 |
| 817 Tonga                                | 1031 |
| 819 Westsamoa                            | 1031 |
| 822 Französisch-Polynesien               | 1033 |
| 890 Polargebiete                         | 1038 |

## VERSCHIEDENES

|  |      |
|--|------|
| 950 Schiffs- und Luftfahrzeugbedarf  | 1090 |
| 958 Nicht ermittelte Länder und Gebiete  | 1090 |
| 977 Aus wirtschaftlichen oder militärischen Gründen nicht nachgewiesene Länder und Gebiete | 1090 |

# ΓΕΩΓΡΑΦΙΚΗ ΟΝΟΜΑΤΟΛΟΓΙΑ 1981

## ΕΥΡΩΠΗ

### Κοινότητα

|     |                                       |      |
|-----|---------------------------------------|------|
| 001 | Γαλλία                                | 1010 |
| 002 | Βέλγιο και Λουξεμβούργο               | 1010 |
| 003 | Όλλανδία                              | 1010 |
| 004 | Όμοσπονδιακή Δημοκρατία της Γερμανίας | 1010 |
| 005 | Ιταλία                                | 1010 |
| 006 | Ηνωμένο Βασίλειο                      | 1010 |
| 007 | Ιρλανδία                              | 1010 |
| 008 | Δανία                                 | 1010 |
| 009 | Έλλάς                                 | 1010 |

### Λοιπές Ευρωπαϊκές Χώρες

|     |                                |      |
|-----|--------------------------------|------|
| 024 | Ισλανδία                       | 1021 |
| 025 | Φερόες Νήσοι                   | 1022 |
| 028 | Νορβηγία                       | 1021 |
| 030 | Σουηδία                        | 1021 |
| 032 | Φινλανδία                      | 1021 |
| 036 | Έλβετία                        | 1021 |
| 038 | Αυστρία                        | 1021 |
| 040 | Πορτογαλία                     | 1021 |
| 042 | Ισπανία                        | 1022 |
| 043 | Άνδρα                          | 1022 |
| 044 | Γιβραλτάρ                      | 1022 |
| 045 | Πόλις Του Βατικανού            | 1022 |
| 046 | Μάλτα                          | 1022 |
| 048 | Γιουγκοσλαβία                  | 1022 |
| 052 | Τουρκία                        | 1022 |
| 056 | Σοβιετική Ένωση                | 1041 |
| 058 | Λαϊκή Δημοκρατία της Γερμανίας | 1041 |
| 060 | Πολωνία                        | 1041 |
| 062 | Τσεχοσλοβακία                  | 1041 |
| 064 | Ούγγαρία                       | 1041 |
| 066 | Ρουμανία                       | 1041 |
| 068 | Βουλγαρία                      | 1041 |
| 070 | Άλβανία                        | 1041 |

## ΑΦΡΙΚΗ

### Βόρειος Άφρική

|     |                    |      |
|-----|--------------------|------|
| 202 | Κανάριοι Νήσοι     | 1038 |
| 204 | Μαρόκο             | 1038 |
| 205 | Χέουτα και Μελίλλα | 1038 |
| 208 | Άλγερία            | 1038 |
| 212 | Τυνησία            | 1038 |
| 216 | Λιβύη              | 1038 |
| 220 | Αίγυπτος           | 1038 |
| 224 | Σουδάν             | 1031 |

### Δυτική Άφρική

|     |                                    |      |
|-----|------------------------------------|------|
| 228 | Μαυριτανία                         | 1031 |
| 232 | Μάλι                               | 1031 |
| 236 | Άνω Βόλτα                          | 1031 |
| 240 | Νίγηρ                              | 1031 |
| 244 | Τσάδ                               | 1031 |
| 247 | Δημοκρατία του Πράσινου Ακρωτηρίου | 1031 |
| 248 | Σενεγάλη                           | 1031 |
| 252 | Γάμβια                             | 1031 |
| 257 | Γουϊνέα Μπισσάου                   | 1031 |
| 260 | Γουϊνέα                            | 1031 |
| 264 | Σιέρα Λεόνε                        | 1031 |
| 268 | Λιβερία                            | 1031 |
| 272 | Άκτη Έλεφαντοστού                  | 1031 |
| 276 | Γκάνα                              | 1031 |
| 280 | Τόγκο                              | 1031 |
| 284 | Μπενίν                             | 1031 |
| 288 | Νιγηρία                            | 1031 |

### Κεντρική, Ανατολική και Νότιος Άφρική

|     |                              |      |
|-----|------------------------------|------|
| 302 | Καμερούν                     | 1031 |
| 306 | Δημοκρατία Κεντρικής Άφρικής | 1031 |
| 310 | Ίσημερινή Γουϊνέα            | 1031 |
| 311 | Άγιος Θωμάς και Πρίγκιπος    | 1031 |
| 314 | Γκαμπόν                      | 1031 |
| 318 | Κογκό                        | 1031 |
| 322 | Ζαΐρ                         | 1031 |
| 324 | Ρουάντα                      | 1031 |
| 328 | Μπουρουντί                   | 1031 |
| 329 | Άγια Ελένη και Έξαρτήσεις    | 1033 |
| 330 | Άγκόλα                       | 1038 |
| 334 | Αιθιοπία                     | 1031 |
| 338 | Τζιμποτί                     | 1031 |
| 342 | Σομαλία                      | 1031 |
| 346 | Κένυα                        | 1031 |
| 350 | Ουγκάντα                     | 1031 |

|     |   |      |
|-----|---|------|
| 352 | Τανζανία                                | 1031 |
| 355 | Σεϋχέλες και Έξαρτήσεις                 | 1031 |
| 357 | Βρετανικό Έδαφος Ίνδικού Ωκεανού        | 1033 |
| 366 | Μοζαμβίκη                               | 1038 |
| 370 | Μοδαγασκάρη                             | 1031 |
| 372 | Ρεϋνιόν                                 | 1032 |
| 373 | Μαυρίκιος                               | 1031 |
| 375 | Κομόρες                                 | 1031 |
| 377 | Μαγιότ                                  | 1032 |
| 378 | Ζάμπια                                  | 1031 |
| 382 | Ζιμπάμπουε (Τέως Ροδεσία)               | 1038 |
| 386 | Μαλάουι                                 | 1031 |
| 390 | Δημοκρατία της Άφρικής και της Ναμίμπια | 1028 |
| 391 | Μποτσουάνα                              | 1031 |
| 393 | Ζουαζιλάνδη                             | 1031 |
| 395 | Λεζότο                                  | 1031 |

## ΑΜΕΡΙΚΗ

### Βόρειος Άμερική

|     |                                 |      |
|-----|---------------------------------|------|
| 400 | Ηνωμένες Πολιτείες της Άμερικής | 1023 |
| 404 | Καναδάς                         | 1023 |
| 406 | Γροιλανδία                      | 1032 |
| 408 | Άγιος Πέντρος και Μικελόν       | 1032 |

### Κεντρική και Νότιος Άμερική

|     |                                       |      |
|-----|---------------------------------------|------|
| 412 | Μεξικό                                | 1038 |
| 413 | Βερμούδες                             | 1033 |
| 416 | Γουατεμάλα                            | 1038 |
| 421 | Μπελιζ                                | 1033 |
| 424 | Όνδούρα                               | 1038 |
| 428 | Έλ Σαλβαδόρ                           | 1038 |
| 432 | Νικαράγουα                            | 1038 |
| 436 | Κόστα Ρίκα                            | 1038 |
| 442 | Παναμάς                               | 1038 |
| 448 | Κούβα                                 | 1048 |
| 451 | Δυτικές Ίνδιες                        | 1033 |
| 452 | Αϊτή                                  | 1038 |
| 453 | Μπαχάμες                              | 1031 |
| 454 | Τέρκς και Κάικος Νήσοι                | 1033 |
| 456 | Δομινικανική Δημοκρατία               | 1038 |
| 457 | Νήσοι παρθένας των Ηνωμένων Πολιτειών | 1038 |
| 458 | Γουαδελούπη                           | 1032 |
| 460 | Δομινίκα                              | 1032 |
| 462 | Μαρτινίκα                             | 1031 |
| 463 | Κάϋμαν, Νήσοι                         | 1033 |
| 464 | Ίαμαϊκή                               | 1031 |
| 465 | Άγια Λουκία                           | 1031 |
| 467 | Άγιος Βικέντιος                       | 1031 |
| 469 | Μπαρμπάντος                           | 1031 |
| 472 | Τρινιταντ και Τομπάγκο                | 1031 |
| 473 | Γρενάδα                               | 1031 |
| 476 | Ολλανδικές Άντιλλες                   | 1033 |
| 480 | Κολομβία                              | 1038 |
| 484 | Βενεζουέλα                            | 1038 |
| 488 | Γουιάνα                               | 1031 |
| 492 | Σουρινάμ                              | 1031 |
| 496 | Γαλλική Γουιάνα                       | 1032 |
| 500 | Ίσημερινός                            | 1036 |
| 504 | Περού                                 | 1038 |
| 508 | Βραζιλία                              | 1038 |
| 512 | Χιλή                                  | 1038 |
| 516 | Βολιβία                               | 1038 |
| 520 | Παραγουάη                             | 1038 |
| 524 | Ουραγουάη                             | 1038 |
| 528 | Άργεντινή                             | 1038 |
| 529 | Νήσοι Φάκλαντ και Έξαρτήσεις          | 1033 |

## ΑΣΙΑ

### Έγγυς και Μέση Ανατολή

|     |                 |      |
|-----|-----------------|------|
| 600 | Κύπρος          | 1038 |
| 604 | Λίβανος         | 1038 |
| 608 | Συρία           | 1038 |
| 612 | Ίράκ            | 1038 |
| 616 | Ίράν            | 1038 |
| 624 | Ίσραήλ          | 1038 |
| 628 | Ίορδανία        | 1038 |
| 632 | Σαουδική Άραβία | 1038 |
| 636 | Κουβέιτ         | 1038 |

|     |                         |      |
|-----|-------------------------|------|
| 640 | Μπαχρέιν                | 1038 |
| 644 | Κατάρ                   | 1038 |
| 647 | Ηνωμένα Άραβικά Έμιράτα | 1038 |
| 649 | Όμάν                    | 1038 |
| 652 | Βόρειος Ύεμένη          | 1038 |
| 656 | Νότιος Ύεμένη           | 1038 |

### Λοιπές Άσιατικές Χώρες

|     |                     |      |
|-----|---------------------|------|
| 660 | Άφγανιστάν          | 1038 |
| 662 | Πακιστάν            | 1038 |
| 664 | Ίνδια               | 1038 |
| 666 | Μπανγκλαντές        | 1038 |
| 667 | Μαλδίβες            | 1038 |
| 669 | Σρί Λάνκα           | 1038 |
| 672 | Νεπάλ               | 1038 |
| 675 | Μπουτάν             | 1038 |
| 676 | Βιρμανία            | 1038 |
| 680 | Ταϊλάνδη            | 1038 |
| 684 | Λάος                | 1038 |
| 690 | Βιετνάμ             | 1048 |
| 696 | Καμπούτσα (Καμπόζη) | 1038 |
| 700 | Ίνδονησία           | 1038 |
| 701 | Μαλαισία            | 1038 |
| 703 | Μπρουνέι            | 1038 |
| 706 | Σιγκαπούρη          | 1038 |
| 708 | Φιλιππίνες          | 1038 |
| 716 | Μογγολία            | 1048 |
| 720 | Κίνα                | 1048 |
| 724 | Βόρειος Κορέα       | 1048 |
| 728 | Νότιος Κορέα        | 1038 |
| 732 | Ίαπωνία             | 1028 |
| 736 | Ταϊβάν              | 1038 |
| 740 | Χόγκ Κόγκ           | 1038 |
| 743 | Μακάο               | 1038 |

## ΑΥΣΤΡΑΛΙΑ, ΩΚΕΑΝΙΑ ΚΑΙ ΆΛΛΑ ΕΔΑΦΗ

|     |                               |      |
|-----|-------------------------------|------|
| 800 | Αυστραλία                     | 1028 |
| 801 | Παπούα Νέα Γουϊνέα            | 1031 |
| 802 | Αυστραλιανή Ωκεανία           | 1038 |
| 803 | Ναουρού                       | 1038 |
| 804 | Νέα Ζηλανδία                  | 1028 |
| 806 | Νήσοι Σολομώντος              | 1031 |
| 807 | Τουβαλού                      | 1031 |
| 808 | Ωκεανία Άμερικανική           | 1038 |
| 809 | Νέα Καληδονία και Έξαρτήσεις  | 1033 |
| 811 | Γουάλλις και Φουτούνα Νήσοι   | 1033 |
| 812 | Κιριμπάτι Νήσος               | 1031 |
| 813 | Νήσοι Πίτκαϊρν                | 1038 |
| 814 | Νεοζηλανδική Ωκεανία          | 1038 |
| 815 | Φίτζι                         | 1031 |
| 816 | Βανουάτου (τέως Νέες Έβριδες) | 1038 |
| 817 | Τόγκα                         | 1031 |
| 819 | Δυτική Σαμόα                  | 1031 |
| 822 | Γαλλική Πολυνησία             | 1033 |
| 890 | Πολιτικές Περιοχές            | 1038 |

## ΔΙΑΦΟΡΑ

|     |  |      |
|-----|--|------|
| 950 | Έφοδιασμός σκαφών  | 1090 |
| 958 | Χώρες και έδαφη μη καθοριζόμενα                                  | 1090 |
| 977 | Χώρες και έδαφη άπόρρητα, γιά έμπορικούς και στατιστικούς λόγους | 1090 |



# Geonomenclature 1981

## EUROPE

### Community

|     | Zone                        |      |
|-----|-----------------------------|------|
| 001 | France                      | 1010 |
| 002 | Belgium and Luxembourg      | 1010 |
| 003 | Netherlands                 | 1010 |
| 004 | Federal Republic of Germany | 1010 |
| 005 | Italy                       | 1010 |
| 006 | United Kingdom              | 1010 |
| 007 | Ireland                     | 1010 |
| 008 | Denmark                     | 1010 |
| 009 | Greece                      | 1010 |

### Other European countries

|     |                            |      |
|-----|----------------------------|------|
| 024 | Iceland                    | 1021 |
| 025 | Faroe Islands              | 1022 |
| 028 | Norway                     | 1021 |
| 030 | Sweden                     | 1021 |
| 032 | Finland                    | 1021 |
| 036 | Switzerland                | 1021 |
| 038 | Austria                    | 1021 |
| 040 | Portugal                   | 1021 |
| 042 | Spain                      | 1022 |
| 043 | Andorra                    | 1022 |
| 044 | Gibraltar                  | 1022 |
| 045 | Vatican City State         | 1022 |
| 046 | Malta                      | 1022 |
| 048 | Yugoslavia                 | 1022 |
| 052 | Turkey                     | 1022 |
| 056 | Soviet Union               | 1041 |
| 058 | German Democratic Republic | 1041 |
| 060 | Poland                     | 1041 |
| 062 | Czechoslovakia             | 1041 |
| 064 | Hungary                    | 1041 |
| 066 | Romania                    | 1041 |
| 068 | Bulgaria                   | 1041 |
| 070 | Albania                    | 1041 |

## AFRICA

### North Africa

|     |                   |      |
|-----|-------------------|------|
| 202 | Canary Islands    | 1038 |
| 204 | Morocco           | 1038 |
| 205 | Ceuta and Melilla | 1038 |
| 208 | Algeria           | 1038 |
| 212 | Tunisia           | 1038 |
| 216 | Libya             | 1038 |
| 220 | Egypt             | 1038 |
| 224 | Sudan             | 1031 |

### West Africa

|     |                        |      |
|-----|------------------------|------|
| 228 | Mauritania             | 1031 |
| 232 | Mali                   | 1031 |
| 236 | Upper Volta            | 1031 |
| 240 | Niger                  | 1031 |
| 244 | Chad                   | 1031 |
| 247 | Republic of Cape Verde | 1031 |
| 248 | Senegal                | 1031 |
| 252 | Gambia                 | 1031 |
| 257 | Guinea Bissau          | 1031 |
| 260 | Guinea                 | 1031 |
| 264 | Sierra Leone           | 1031 |
| 268 | Liberia                | 1031 |
| 272 | Ivory Coast            | 1031 |
| 276 | Ghana                  | 1031 |
| 280 | Togo                   | 1031 |
| 284 | Benin                  | 1031 |
| 288 | Nigeria                | 1031 |

### Central, East and South Africa

|     |                            |      |
|-----|----------------------------|------|
| 302 | Cameroon                   | 1031 |
| 306 | Central African Republic   | 1031 |
| 310 | Equatorial Guinea          | 1031 |
| 311 | São Tomé and Príncipe      | 1038 |
| 314 | Gabon                      | 1038 |
| 318 | Congo                      | 1038 |
| 322 | Zaire                      | 1038 |
| 324 | Rwanda                     | 1038 |
| 328 | Burundi                    | 1038 |
| 329 | St Helena and dependencies | 1038 |
| 330 | Angola                     | 1038 |
| 334 | Ethiopia                   | 1038 |
| 338 | Djibouti                   | 1038 |
| 342 | Somalia                    | 1038 |
| 346 | Kenya                      | 1038 |
| 350 | Uganda                     | 1038 |

|     | Zone                                 |      |
|-----|--------------------------------------|------|
| 352 | Tanzania                             | 1031 |
| 355 | Seychelles and dependencies          | 1031 |
| 357 | British Indian Ocean Territory       | 1033 |
| 366 | Mozambique                           | 1038 |
| 370 | Madagascar                           | 1031 |
| 372 | Réunion                              | 1032 |
| 373 | Mauritius                            | 1031 |
| 375 | Comoros                              | 1031 |
| 377 | Mayotte                              | 1032 |
| 378 | Zambia                               | 1031 |
| 382 | Zimbabwe (form. Rhodesia)            | 1038 |
| 386 | Malawi                               | 1031 |
| 390 | Republic of South Africa and Namibia | 1028 |
| 391 | Botswana                             | 1031 |
| 393 | Swaziland                            | 1031 |
| 395 | Lesotho                              | 1031 |

## AMERICA

### North America

|     |                          |      |
|-----|--------------------------|------|
| 400 | United States of America | 1023 |
| 404 | Canada                   | 1023 |
| 406 | Greenland                | 1032 |
| 408 | St Pierre and Miquelon   | 1032 |

### Central and South America

|     |                                      |      |
|-----|--------------------------------------|------|
| 412 | Mexico                               | 1038 |
| 413 | Bermuda                              | 1033 |
| 416 | Guatemala                            | 1038 |
| 421 | Belize                               | 1033 |
| 424 | Honduras                             | 1038 |
| 428 | El Salvador                          | 1038 |
| 432 | Nicaragua                            | 1038 |
| 436 | Costa Rica                           | 1038 |
| 442 | Panama (incl. the former Canal Zone) | 1038 |
| 448 | Cuba                                 | 1048 |
| 451 | West Indies                          | 1033 |
| 452 | Haiti                                | 1038 |
| 453 | Bahamas                              | 1031 |
| 454 | Turks and Caicos Islands             | 1033 |
| 456 | Dominican Republic                   | 1038 |
| 457 | Virgin Islands of the United States  | 1038 |
| 458 | Guadeloupe                           | 1032 |
| 460 | Dominica                             | 1031 |
| 462 | Martinique                           | 1032 |
| 463 | Cayman Islands                       | 1033 |
| 464 | Jamaica                              | 1031 |
| 465 | St Lucia                             | 1031 |
| 467 | St Vincent                           | 1031 |
| 469 | Barbados                             | 1031 |
| 472 | Trinidad and Tobago                  | 1031 |
| 473 | Grenada                              | 1031 |
| 476 | Netherlands Antilles                 | 1033 |
| 480 | Colombia                             | 1038 |
| 484 | Venezuela                            | 1038 |
| 488 | Guyana                               | 1031 |
| 492 | Surinam                              | 1031 |
| 496 | French Guiana                        | 1032 |
| 500 | Ecuador                              | 1038 |
| 504 | Peru                                 | 1038 |
| 508 | Brazil                               | 1038 |
| 512 | Chile                                | 1038 |
| 516 | Bolivia                              | 1038 |
| 520 | Paraguay                             | 1038 |
| 524 | Uruguay                              | 1038 |
| 528 | Argentina                            | 1038 |
| 529 | Falklands Islands and dependencies   | 1033 |

## ASIA

### Near and Middle East

|     |              |      |
|-----|--------------|------|
| 600 | Cyprus       | 1038 |
| 604 | Lebanon      | 1038 |
| 608 | Syria        | 1038 |
| 612 | Iraq         | 1038 |
| 616 | Iran         | 1038 |
| 624 | Israel       | 1038 |
| 628 | Jordan       | 1038 |
| 632 | Saudi Arabia | 1038 |
| 636 | Kuwait       | 1038 |

|     | Zone                 |      |
|-----|----------------------|------|
| 640 | Bahrain              | 1038 |
| 644 | Qatar                | 1038 |
| 647 | United Arab Emirates | 1038 |
| 649 | Oman                 | 1038 |
| 652 | North Yemen          | 1038 |
| 656 | South Yemen          | 1038 |

### Other Asian Countries

|     |                      |      |
|-----|----------------------|------|
| 660 | Afghanistan          | 1038 |
| 662 | Pakistan             | 1038 |
| 664 | India                | 1038 |
| 666 | Bangladesh           | 1038 |
| 667 | Maldives             | 1038 |
| 669 | Sri Lanka            | 1038 |
| 672 | Nepal                | 1038 |
| 675 | Bhutan               | 1038 |
| 676 | Burma                | 1038 |
| 680 | Thailand             | 1038 |
| 684 | Laos                 | 1038 |
| 690 | Vietnam              | 1048 |
| 696 | Kampuchea (Cambodia) | 1038 |
| 700 | Indonesia            | 1038 |
| 701 | Malaysia             | 1038 |
| 703 | Brunei               | 1033 |
| 706 | Singapore            | 1038 |
| 708 | Philippines          | 1038 |
| 716 | Mongolia             | 1048 |
| 720 | China                | 1048 |
| 724 | North Korea          | 1048 |
| 728 | South Korea          | 1038 |
| 732 | Japan                | 1028 |
| 736 | Taiwan               | 1038 |
| 740 | Hong Kong            | 1038 |
| 743 | Macao                | 1038 |

## AUSTRALASIA, OCEANIA AND OTHER TERRITORIES

|     |                                |      |
|-----|--------------------------------|------|
| 800 | Australia                      | 1028 |
| 801 | Papua New Guinea               | 1031 |
| 802 | Australian Oceania             | 1038 |
| 803 | Nauru                          | 1038 |
| 804 | New Zealand                    | 1028 |
| 806 | Solomon Islands                | 1031 |
| 807 | Tuvalu                         | 1031 |
| 808 | American Oceania               | 1038 |
| 809 | New Caledonia and dependencies | 1033 |
| 811 | Wallis and Futuna Islands      | 1033 |
| 812 | Kiribati                       | 1031 |
| 813 | Pitcairn                       | 1038 |
| 814 | New Zealand Oceania            | 1038 |
| 815 | Fiji                           | 1031 |
| 816 | Vanuatu (form. New Hebrides)   | 1038 |
| 817 | Tonga                          | 1031 |
| 819 | Western Samoa                  | 1031 |
| 822 | French Polynesia               | 1033 |
| 890 | Polar regions                  | 1038 |

## MISCELLANEOUS

|     |  |      |
|-----|--|------|
| 950 | Stores and provisions  | 1090 |
| 958 | Countries and territories not determined                                   | 1090 |
| 977 | Countries and territories not disclosed for commercial or military reasons | 1090 |

# Géonomenclature 1981

## EUROPE

| Communauté                          | Zone |
|-------------------------------------|------|
| 001 France                          | 1010 |
| 002 Belgique et Luxembourg          | 1010 |
| 003 Pays-Bas                        | 1010 |
| 004 République fédérale d'Allemagne | 1010 |
| 005 Italie                          | 1010 |
| 006 Royaume-Uni                     | 1010 |
| 007 Irlande                         | 1010 |
| 008 Danemark                        | 1010 |
| 009 Grèce                           | 1010 |

### Autres pays d'Europe

|                                       |      |
|---------------------------------------|------|
| 024 Islande                           | 1021 |
| 025 Iles Féroé                        | 1022 |
| 028 Norvège                           | 1021 |
| 030 Suède                             | 1021 |
| 032 Finlande                          | 1021 |
| 036 Suisse                            | 1021 |
| 038 Autriche                          | 1021 |
| 040 Portugal                          | 1021 |
| 042 Espagne                           | 1022 |
| 043 Andorre                           | 1022 |
| 044 Gibraltar                         | 1022 |
| 045 Cité du Vatican                   | 1022 |
| 046 Malte                             | 1022 |
| 048 Yougoslavie                       | 1022 |
| 052 Turquie                           | 1022 |
| 056 Union soviétique                  | 1041 |
| 058 République démocratique allemande | 1041 |
| 060 Pologne                           | 1041 |
| 062 Tchécoslovaquie                   | 1041 |
| 064 Hongrie                           | 1041 |
| 066 Roumanie                          | 1041 |
| 068 Bulgarie                          | 1041 |
| 070 Albanie                           | 1041 |

## AFRIQUE

### Afrique du Nord

|                      |      |
|----------------------|------|
| 202 Iles Canaries    | 1038 |
| 204 Maroc            | 1038 |
| 205 Ceuta et Melilla | 1038 |
| 208 Algérie          | 1038 |
| 212 Tunisie          | 1038 |
| 216 Libye            | 1038 |
| 220 Égypte           | 1038 |
| 224 Soudan           | 1031 |

### Afrique occidentale

|                            |      |
|----------------------------|------|
| 228 Mauritanie             | 1031 |
| 232 Mali                   | 1031 |
| 236 Haute-Volta            | 1031 |
| 240 Niger                  | 1031 |
| 244 Tchad                  | 1031 |
| 247 République du Cap-Vert | 1031 |
| 248 Sénégal                | 1031 |
| 252 Gambie                 | 1031 |
| 257 Guinée-Bissau          | 1031 |
| 260 Guinée                 | 1031 |
| 264 Sierra Leone           | 1031 |
| 268 Libéria                | 1031 |
| 272 Côte-d'Ivoire          | 1031 |
| 276 Ghana                  | 1031 |
| 280 Togo                   | 1031 |
| 284 Bénin                  | 1031 |
| 288 Nigeria                | 1031 |

### Afrique centrale, orientale et australe

|                                  |      |
|----------------------------------|------|
| 302 Cameroun                     | 1031 |
| 306 République Centrafricaine    | 1031 |
| 310 Guinée équatoriale           | 1031 |
| 311 São Tomé et Príncipe         | 1031 |
| 314 Gabon                        | 1031 |
| 318 Congo                        | 1031 |
| 322 Zaïre                        | 1031 |
| 324 Rwanda                       | 1031 |
| 328 Burundi                      | 1031 |
| 329 Sainte-Hélène et dépendances | 1033 |
| 330 Angola                       | 1038 |
| 334 Éthiopie                     | 1031 |
| 338 Djibouti                     | 1031 |
| 342 Somalie                      | 1031 |
| 346 Kenya                        | 1031 |
| 350 Ouganda                      | 1031 |

|  | Zone |
|--|------|
| 352 Tanzanie                                 | 1031 |
| 355 Seychelles et dépendances                | 1031 |
| 357 Territoire britannique de l'océan Indien | 1033 |
| 366 Mozambique                               | 1038 |
| 370 Madagascar                               | 1031 |
| 372 Réunion                                  | 1032 |
| 373 Maurice                                  | 1031 |
| 375 Comores                                  | 1031 |
| 377 Mayotte                                  | 1032 |
| 378 Zambie                                   | 1031 |
| 382 Zimbabwe (anc. Rhodésie)                 | 1038 |
| 386 Malawi                                   | 1031 |
| 390 République d'Afrique du Sud et Namibie   | 1028 |
| 391 Botswana                                 | 1031 |
| 393 Swaziland                                | 1031 |
| 395 Lesotho                                  | 1031 |

## AMÉRIQUE

### Amérique du Nord

|                              |      |
|------------------------------|------|
| 400 États-Unis d'Amérique    | 1023 |
| 404 Canada                   | 1023 |
| 406 Groenland                | 1032 |
| 408 Saint-Pierre et Miquelon | 1032 |

### Amérique centrale et du Sud

|   |      |
|---|------|
| 412 Mexique                                 | 1038 |
| 413 Bermudes                                | 1033 |
| 416 Guatemala                               | 1038 |
| 421 Belize                                  | 1033 |
| 424 Honduras                                | 1038 |
| 428 El Salvador                             | 1038 |
| 432 Nicaragua                               | 1038 |
| 436 Costa Rica                              | 1038 |
| 442 Panama (y compris l'anc. zone du canal) | 1038 |
| 448 Cuba                                    | 1048 |
| 451 Indes occidentales                      | 1033 |
| 452 Haïti                                   | 1038 |
| 453 Bahamas                                 | 1031 |
| 454 Iles Turks et Caïcos                    | 1033 |
| 456 République Dominicaine                  | 1038 |
| 457 Iles Vierges des États-Unis             | 1038 |
| 458 Guadeloupe                              | 1032 |
| 460 Dominique                               | 1031 |
| 462 Martinique                              | 1032 |
| 463 Iles Cayman                             | 1033 |
| 464 Jamaïque                                | 1031 |
| 465 Sainte-Lucie                            | 1031 |
| 467 Saint-Vincent                           | 1031 |
| 469 La Barbade                              | 1031 |
| 472 Trinidad et Tobago                      | 1031 |
| 473 Grenada                                 | 1031 |
| 476 Antilles néerlandaises                  | 1033 |
| 480 Colombie                                | 1038 |
| 484 Venezuela                               | 1038 |
| 488 Guyana                                  | 1031 |
| 492 Surinam                                 | 1031 |
| 496 Guyane française                        | 1032 |
| 500 Équateur                                | 1038 |
| 504 Pérou                                   | 1038 |
| 508 Brésil                                  | 1038 |
| 512 Chili                                   | 1038 |
| 516 Bolivie                                 | 1038 |
| 520 Paraguay                                | 1038 |
| 524 Uruguay                                 | 1038 |
| 528 Argentine                               | 1038 |
| 529 Iles Falkland et dépendances            | 1033 |

## ASIE

### Proche et Moyen-Orient

|                     |      |
|---------------------|------|
| 600 Chypre          | 1038 |
| 604 Liban           | 1038 |
| 608 Syrie           | 1038 |
| 612 Irak            | 1038 |
| 616 Iran            | 1038 |
| 624 Israël          | 1038 |
| 628 Jordanie        | 1038 |
| 632 Arabie Saoudite | 1038 |
| 636 Koweït          | 1038 |

|                         | Zone |
|-------------------------|------|
| 640 Bahreïn             | 1038 |
| 644 Qatar               | 1038 |
| 647 Émirats arabes unis | 1038 |
| 649 Oman                | 1038 |
| 652 Yémen du Nord       | 1038 |
| 656 Yémen du Sud        | 1038 |

### Autres pays d'Asie

|                          |      |
|--------------------------|------|
| 660 Afghanistan          | 1038 |
| 662 Pakistan             | 1038 |
| 664 Inde                 | 1038 |
| 666 Bangladesh           | 1038 |
| 667 Maldives             | 1038 |
| 669 Sri Lanka            | 1038 |
| 672 Népal                | 1038 |
| 675 Bhoutan              | 1038 |
| 676 Birmanie             | 1038 |
| 680 Thaïlande            | 1038 |
| 684 Laos                 | 1038 |
| 690 Vietnam              | 1048 |
| 696 Kampuchéa (Cambodge) | 1038 |
| 700 Indonésie            | 1038 |
| 701 Malaysia             | 1038 |
| 703 Brunei               | 1033 |
| 706 Singapour            | 1038 |
| 708 Philippines          | 1038 |
| 716 Mongolie             | 1048 |
| 720 Chine                | 1048 |
| 724 Corée du Nord        | 1048 |
| 728 Corée du Sud         | 1038 |
| 732 Japon                | 1028 |
| 736 T'ai-wan             | 1038 |
| 740 Hong Kong            | 1038 |
| 743 Macao                | 1038 |

## AUSTRALIE, OCÉANIE ET AUTRES TERRITOIRES

|                                       |      |
|---------------------------------------|------|
| 800 Australie                         | 1028 |
| 801 Papouasie-Nouvelle-Guinée         | 1031 |
| 802 Océanie australienne              | 1038 |
| 803 Nauru                             | 1038 |
| 804 Nouvelle-Zélande                  | 1028 |
| 806 Iles Salomon                      | 1031 |
| 807 Tuvalu                            | 1031 |
| 808 Océanie américaine                | 1038 |
| 809 Nouvelle-Calédonie et dépendances | 1033 |
| 811 Iles Wallis et Futuna             | 1033 |
| 812 Kiribati                          | 1031 |
| 813 Iles Pitcairn                     | 1038 |
| 814 Océanie néo-zélandaise            | 1038 |
| 815 Fidji                             | 1031 |
| 816 Vanuatu (anc. Nouvelles-Hébrides) | 1038 |
| 817 Tonga                             | 1031 |
| 819 Samoa occidentales                | 1031 |
| 822 Polynésie française               | 1033 |
| 890 Régions polaires                  | 1038 |

## DIVERS

|  |      |
|--|------|
| 950 Avitaillement et soutage   | 1090 |
| 958 Pays et territoires non déterminés   | 1090 |
| 977 Pays et territoires non précisés pour des raisons commerciales ou militaires | 1090 |

# Geonomenclatura 1981

## EUROPA

| Comunità  | Zone |   | Zone |  | Zone |
|---|------|---|------|--|------|
| 001 Francia                                     | 1010 | 352 Tanzania                                  | 1031 | 640 Bahrein  | 1038 |
| 002 Belgio e Lussemburgo                        | 1010 | 355 Seychelles e dipendenze                   | 1031 | 644 Qatar  | 1038 |
| 003 Paesi Bassi                                 | 1010 | 357 Territorio britannico dell'Oceano Indiano | 1033 | 647 Emirati arabi uniti  | 1038 |
| 004 Repubblica federale di Germania             | 1010 | 366 Mozambico                                 | 1038 | 649 Oman   | 1038 |
| 005 Italia                                      | 1010 | 370 Madagascar                                | 1031 | 652 Yemen del Nord   | 1038 |
| 006 Regno Unito                                 | 1010 | 372 Riunione                                  | 1032 | 656 Yemen del Sud  | 1038 |
| 007 Irlanda                                     | 1010 | 373 Maurizio                                  | 1031 |  |      |
| 008 Danimarca                                   | 1010 | 375 Comore                                    | 1031 | <b>Altri paesi d'Asia</b>  |      |
| 009 Grecia                                      | 1010 | 377 Mayotte                                   | 1032 | 660 Afganistan   | 1038 |
|   |      | 378 Zambia                                    | 1031 | 662 Pakistan   | 1038 |
| <b>Altri paesi d'Europa</b>                     |      | 382 Zimbabwe (ex Rhodesia)                    | 1038 | 664 India  | 1038 |
| 024 Islanda                                     | 1021 | 386 Malawi                                    | 1031 | 666 Bangladesh   | 1038 |
| 025 Isole Feroë                                 | 1022 | 390 Repubblica del Sudafrica e Namibia        | 1028 | 667 Maldive  | 1038 |
| 028 Norvegia                                    | 1021 | 391 Botswana                                  | 1031 | 669 Sri Lanka  | 1038 |
| 030 Svezia                                      | 1021 | 393 Swaziland                                 | 1031 | 672 Nepal  | 1038 |
| 032 Finlandia                                   | 1021 | 395 Lesotho                                   | 1031 | 675 Bhutan   | 1038 |
| 036 Svizzera                                    | 1021 |   |      | 676 Birmania   | 1038 |
| 038 Austria                                     | 1021 | <b>AMERICA</b>                                |      | 680 Thailandia   | 1038 |
| 040 Portogallo                                  | 1021 | <b>America settentrionale</b>                 |      | 684 Laos   | 1038 |
| 042 Spagna                                      | 1022 | 400 Stati Uniti d'America                     | 1023 | 690 Vietnam  | 1048 |
| 043 Andorra                                     | 1022 | 404 Canada                                    | 1023 | 696 Campucea (Cambogia)  | 1038 |
| 044 Gibilterra                                  | 1022 | 406 Groenlandia                               | 1032 | 700 Indonesia  | 1038 |
| 045 Città del Vaticano                          | 1022 | 408 Saint-Pierre e Miquelon                   | 1032 | 701 Malaysia   | 1038 |
| 046 Malta                                       | 1022 |   |      | 703 Brunei   | 1033 |
| 048 Jugoslavia                                  | 1022 | <b>America centrale e del sud</b>             |      | 706 Singapore  | 1038 |
| 052 Turchia                                     | 1022 | 412 Messico                                   | 1038 | 708 Filippine  | 1038 |
| 056 Unione Sovietica                            | 1041 | 413 Bermude                                   | 1033 | 716 Mongolia   | 1048 |
| 058 Repubblica democratica tedesca              | 1041 | 416 Guatemala                                 | 1038 | 720 Cina   | 1048 |
| 060 Polonia                                     | 1041 | 421 Belize                                    | 1033 | 724 Corea del Nord   | 1048 |
| 062 Cecoslovacchia                              | 1041 | 424 Honduras                                  | 1038 | 728 Corea del Sud  | 1038 |
| 064 Ungheria                                    | 1041 | 428 El Salvador                               | 1038 | 732 Giappone   | 1028 |
| 066 Romania                                     | 1041 | 432 Nicaragua                                 | 1038 | 736 Taiwan   | 1038 |
| 068 Bulgaria                                    | 1041 | 436 Costarica                                 | 1038 | 740 Hong Kong  | 1038 |
| 070 Albania                                     | 1041 | 442 Panama (compresa l'ex Zona del Canale)    | 1038 | 743 Macao  | 1038 |
|   |      | 448 Cuba                                      |      | <b>AUSTRALIA, OCEANIA ED ALTRI TERRITORI</b>                           |      |
| <b>AFRICA</b>                                   |      | 451 Indie occidentali                         | 1048 | 800 Australia  | 1028 |
| <b>Africa settentrionale</b>                    |      | 452 Haiti                                     | 1033 | 801 Papuaasia-Nuova Guinea   | 1031 |
| 202 Isole Canarie                               | 1038 | 453 Bahamas                                   | 1038 | 802 Oceania australiana  | 1038 |
| 204 Marocco                                     | 1038 | 454 Isole Turks e Caicos                      | 1031 | 803 Nauru  | 1038 |
| 205 Ceuta e Melilla                             | 1038 | 456 Repubblica Dominicana                     | 1033 | 804 Nuova Zelanda  | 1028 |
| 208 Algeria                                     | 1038 | 457 Isole Vergini degli Stati Uniti           | 1038 | 806 Isole Salomone   | 1031 |
| 212 Tunisia                                     | 1038 | 458 Guadalupa                                 | 1032 | 807 Tuvalu   | 1031 |
| 216 Libia                                       | 1038 | 460 Dominica                                  | 1031 | 808 Oceania americana  | 1038 |
| 220 Egitto                                      | 1038 | 462 Martinica                                 | 1032 | 809 Nuova Caledonia e dipendenze                                       | 1033 |
| 224 Sudan                                       | 1031 | 463 Isole Cayman                              | 1033 | 811 Isole Wallis e Futuna  | 1033 |
|   |      | 464 Giamaica                                  | 1031 | 812 Kiribati   | 1031 |
| <b>Africa occidentale</b>                       |      | 465 Santa Lucia                               | 1031 | 813 Isole Pitcairn   | 1038 |
| 228 Mauritania                                  | 1031 | 467 San Vincenzo                              | 1031 | 814 Oceania neozelandese   | 1038 |
| 232 Mali  | 1031 | 469 Barbados                                  | 1031 | 815 Figi   | 1031 |
| 236 Alto Volta                                  | 1031 | 472 Trinidad e Tobago                         | 1031 | 816 Vanuatu (ex Nuove Ebridi)  | 1038 |
| 240 Niger                                       | 1031 | 473 Grenada                                   | 1031 | 817 Tonga  | 1031 |
| 244 Ciad  | 1031 | 476 Antille olandesi                          | 1033 | 819 Samoa occidentali  | 1031 |
| 247 Repubblica del Capo Verde                   | 1031 | 480 Colombia                                  | 1038 | 822 Polinesia francese   | 1033 |
| 248 Senegal                                     | 1031 | 484 Venezuela                                 | 1038 | 890 Regioni polari   | 1038 |
| 252 Gambia                                      | 1031 | 488 Guyana                                    | 1031 |  |      |
| 257 Guinea-Bissau                               | 1031 | 492 Suriname                                  | 1031 | <b>DIVERSI</b>   |      |
| 260 Guinea                                      | 1031 | 496 Guyana francese                           | 1032 | 950 Provviste e dotazioni di bordo                                     | 1090 |
| 264 Sierra Leone                                | 1031 | 500 Ecuador                                   | 1038 | 958 Paesi e territori non determinati                                  | 1090 |
| 268 Liberia                                     | 1031 | 504 Perù                                      | 1038 | 977 Paesi e territori non precisati per ragioni commerciali o militari | 1090 |
| 272 Costa d'Avorio                              | 1031 | 508 Brasile                                   | 1038 |  |      |
| 276 Ghana                                       | 1031 | 512 Cile                                      | 1038 |  |      |
| 280 Togo  | 1031 | 516 Bolivia                                   | 1038 |  |      |
| 284 Benin                                       | 1031 | 520 Paraguay                                  | 1038 |  |      |
| 288 Nigeria                                     | 1031 | 524 Uruguay                                   | 1038 |  |      |
|   |      | 528 Argentina                                 | 1038 |  |      |
| <b>Africa centrale, orientale e meridionale</b> |      | 529 Isole Falkland e dipendenze               | 1033 |  |      |
| 302 Camerun                                     | 1031 |   |      |  |      |
| 306 Repubblica Centrafricana                    | 1031 | <b>ASIA</b>                                   |      |  |      |
| 310 Guinea equatoriale                          | 1031 | <b>Vicino e Medio Oriente</b>                 |      |  |      |
| 311 São Tomé e Príncipe                         | 1031 | 600 Cipro                                     | 1038 |  |      |
| 314 Gabon                                       | 1031 | 604 Libano                                    | 1038 |  |      |
| 318 Congo                                       | 1031 | 608 Siria                                     | 1038 |  |      |
| 322 Zaire                                       | 1031 | 612 Irak                                      | 1038 |  |      |
| 324 Ruanda                                      | 1031 | 616 Iran                                      | 1038 |  |      |
| 328 Burundi                                     | 1031 | 624 Israele                                   | 1038 |  |      |
| 329 Sant'Elena e dipendenze                     | 1033 | 628 Giordania                                 | 1038 |  |      |
| 330 Angola                                      | 1038 | 632 Arabia Saudita                            | 1038 |  |      |
| 334 Etiopia                                     | 1031 | 636 Kuwait                                    | 1038 |  |      |
| 338 Gibuti                                      | 1031 |   |      |  |      |
| 342 Somalia                                     | 1031 |   |      |  |      |
| 346 Kenia                                       | 1031 |   |      |  |      |
| 350 Uganda                                      | 1031 |   |      |  |      |

# Geonomenclatuur 1981

## EUROPA

| Gemeenschap                            |                                | Zone |                                |   | Zone |   |  | Zone |
|--|--------------------------------|------|--------------------------------|---|------|---|--|------|
| 001                                    | Frankrijk                      | 1010 | 352                            | Tanzania  | 1031 | 640   | Bahrein  | 1038 |
| 002                                    | België en Luxemburg            | 1010 | 355                            | Seychellen en onderhorigheden                     | 1031 | 644   | Katar  | 1038 |
| 003                                    | Nederland                      | 1010 | 357                            | Brits gebied in de Indische Oceaan                | 1033 | 647   | Verenigde Arabische Emiraten   | 1038 |
| 004                                    | Bondsrepubliek Duitsland       | 1010 | 366                            | Mozambique  | 1038 | 649   | Oman   | 1038 |
| 005                                    | Italië                         | 1010 | 370                            | Madagascar  | 1031 | 652   | Noord-Jemen  | 1038 |
| 006                                    | Verenigd Koninkrijk            | 1010 | 372                            | Réunion   | 1032 | 656   | Zuid-Jemen   | 1038 |
| 007                                    | Ierland                        | 1010 | 373                            | Mauritius   | 1031 | <b>Overige Aziatische landen</b>              |  |      |
| 008                                    | Denemarken                     | 1010 | 375                            | Comoren   | 1031 | 660   | Afghanistan  | 1038 |
| 009                                    | Griekenland                    | 1010 | 377                            | Mayotte   | 1032 | 662   | Pakistan   | 1038 |
| <b>Overige Europese Landen</b>         |                                |      | 378                            | Zambia  | 1031 | 664   | India  | 1038 |
| 024                                    | IJsland                        | 1021 | 382                            | Zimbabwe (voormalig Rhodesië)                     | 1038 | 666   | Bangla Desh  | 1038 |
| 025                                    | Faeröer                        | 1022 | 386                            | Malawi  | 1031 | 667   | Malediven  | 1038 |
| 028                                    | Noorwegen                      | 1021 | 390                            | Republiek Zuid-Afrika en Namibië                  | 1028 | 669   | Sri Lanka  | 1038 |
| 030                                    | Zweden                         | 1021 | 391                            | Botswana  | 1031 | 672   | Nepal  | 1038 |
| 032                                    | Finland                        | 1021 | 393                            | Swaziland   | 1031 | 675   | Bhoetan  | 1038 |
| 036                                    | Zwitserland                    | 1021 | 395                            | Lesotho   | 1031 | 676   | Birma  | 1038 |
| 038                                    | Oostenrijk                     | 1021 | <b>AMERIKA</b>                 |   |      | 680   | Thailand   | 1038 |
| 040                                    | Portugal                       | 1021 | <b>Noord-Amerika</b>           |   |      | 684   | Laos   | 1038 |
| 042                                    | Spanje                         | 1022 | 400                            | Verenigde Staten van Amerika                      | 1023 | 690   | Vietnam  | 1048 |
| 043                                    | Andorra                        | 1022 | 404                            | Canada  | 1023 | 696   | Kampoetsjea (Kambodja)   | 1038 |
| 044                                    | Gibraltar                      | 1022 | 406                            | Groenland   | 1032 | 700   | Indonesië  | 1038 |
| 045                                    | Vaticaanstad                   | 1022 | 408                            | St. Pierre en Miquelon                            | 1032 | 701   | Maleisië   | 1038 |
| 046                                    | Malta                          | 1022 | <b>Midden- en Zuid-Amerika</b> |   |      | 703   | Brunei   | 1033 |
| 048                                    | Joegoslavië                    | 1022 | 412                            | Mexico  | 1038 | 706   | Singapore  | 1038 |
| 052                                    | Turkije                        | 1022 | 413                            | Bermuda   | 1033 | 708   | Filippijnen  | 1038 |
| 056                                    | Sowjetunie                     | 1041 | 416                            | Guatemala   | 1038 | 716   | Mongolië   | 1048 |
| 058                                    | Duitse Democratische Republiek | 1041 | 421                            | Belize  | 1033 | 720   | China  | 1048 |
| 060                                    | Polen                          | 1041 | 424                            | Honduras  | 1038 | 724   | Noord-Korea  | 1048 |
| 062                                    | Tsjechoslowakije               | 1041 | 428                            | El Salvador                                       | 1038 | 728   | Zuid-Korea   | 1038 |
| 064                                    | Hongarije                      | 1041 | 432                            | Nicaragua   | 1038 | 732   | Japan  | 1028 |
| 066                                    | Roemenië                       | 1041 | 436                            | Costa Rica  | 1038 | 736   | Taiwan   | 1038 |
| 068                                    | Bulgarije                      | 1041 | 442                            | Panama (M.i.v. de voormalige Kanaalzone)          | 1038 | 740   | Hong Kong  | 1038 |
| 070                                    | Albanië                        | 1041 | 448                            | Cuba  | 1048 | 743   | Macao  | 1038 |
| <b>AFRIKA</b>                          |                                |      | 451                            | West-Indië  | 1033 | <b>AUSTRALIË, OCEANIË EN OVERIGE GEBIEDEN</b> |  |      |
| <b>Noord-Afrika</b>                    |                                |      | 452                            | Haïti   | 1038 | 800   | Australië  | 1028 |
| 202                                    | Canarische eilanden            | 1038 | 453                            | Bahamas   | 1031 | 801   | Papoea Nieuw-Guinea  | 1031 |
| 204                                    | Marokko                        | 1038 | 454                            | Turks- en Caicos-eilanden                         | 1033 | 802   | Australisch Oceanië  | 1038 |
| 205                                    | Ceuta en Melilla               | 1038 | 456                            | Dominicaanse Republiek                            | 1038 | 803   | Nauroe   | 1038 |
| 208                                    | Algerije                       | 1038 | 457                            | Maagdeneilanden behorende tot de Verenigde Staten | 1038 | 804   | Nieuw-Zeeland  | 1028 |
| 212                                    | Tunesië                        | 1038 | 458                            | Guadeloupe  | 1032 | 806   | Salomonseilanden   | 1031 |
| 216                                    | Libië                          | 1038 | 460                            | Dominica  | 1031 | 807   | Tuvalu   | 1031 |
| 220                                    | Egypte                         | 1038 | 462                            | Martinique  | 1032 | 808   | Amerikaans Oceanië   | 1038 |
| 224                                    | Soedan                         | 1031 | 463                            | Cayman-eilanden                                   | 1033 | 809   | Nieuw-Caledonië en onderhorigheden   | 1033 |
| <b>West-Afrika</b>                     |                                |      | 464                            | Jamaica   | 1031 | 811   | Wallis- en Futuna-eilanden   | 1033 |
| 228                                    | Mauretanië                     | 1031 | 465                            | St. Lucia   | 1031 | 812   | Kiribati   | 1031 |
| 232                                    | Mali                           | 1031 | 467                            | St. Vincent                                       | 1031 | 813   | Pitcairn-eilanden  | 1038 |
| 236                                    | Opper-Volta                    | 1031 | 469                            | Barbados  | 1031 | 814   | Nieuwzeelands Oceanië  | 1038 |
| 240                                    | Niger                          | 1031 | 472                            | Trinidad en Tobago                                | 1031 | 815   | Fidzji-eilanden  | 1031 |
| 244                                    | Tsjaad                         | 1031 | 473                            | Grenada   | 1031 | 816   | Vanuatu (voorm. Nieuwe Hebriden)   | 1038 |
| 247                                    | Kaapverdische Republiek        | 1031 | 476                            | Nederlandse Antillen                              | 1033 | 817   | Tonga  | 1031 |
| 248                                    | Senegal                        | 1031 | 480                            | Columbia  | 1038 | 819   | West-Samoa   | 1031 |
| 252                                    | Gambia                         | 1031 | 484                            | Venezuela   | 1038 | 822   | Frans Polynesië  | 1033 |
| 257                                    | Guinee-Bissau                  | 1031 | 488                            | Guyana  | 1031 | 890   | Poolgebieden   | 1038 |
| 260                                    | Guinea                         | 1031 | 492                            | Suriname  | 1031 | <b>OVERIGE</b>                                |  |      |
| 264                                    | Sierra Leone                   | 1031 | 496                            | Frans-Guyana                                      | 1032 | 950   | Boordprovisie en -benodigheden als mede bunkermateriaal                      | 1090 |
| 268                                    | Liberia                        | 1031 | 500                            | Ecuador   | 1038 | 958   | Niet nader bepaalde landen en gebieden                                       | 1090 |
| 272                                    | Ivoorkust                      | 1031 | 504                            | Peru  | 1038 | 977   | Om commerciële of militaire redenen niet nader aangegeven landen en gebieden | 1090 |
| 276                                    | Ghana                          | 1031 | 508                            | Brazilië  | 1038 |   |  |      |
| 280                                    | Togo                           | 1031 | 512                            | Chili   | 1038 |   |  |      |
| 284                                    | Benin                          | 1031 | 516                            | Bolivia   | 1038 |   |  |      |
| 288                                    | Nigeria                        | 1031 | 520                            | Paraguay  | 1038 |   |  |      |
| <b>Centraal-, Oost- en Zuid-Afrika</b> |                                |      | 524                            | Uruguay   | 1038 |   |  |      |
| 302                                    | Kameroen                       | 1031 | 528                            | Argentinië  | 1038 |   |  |      |
| 306                                    | Centraalafrikaanse Republiek   | 1031 | 529                            | Falklandeilanden en onderhorigheden               | 1033 |   |  |      |
| 310                                    | Equatoriaal Guinea             | 1031 | <b>AZIË</b>                    |   |      |   |  |      |
| 311                                    | São Tome en Principe           | 1031 | <b>Nabije en Midden-Oosten</b> |   |      |   |  |      |
| 314                                    | Gaboen                         | 1031 | 600                            | Cyprus  | 1038 |   |  |      |
| 318                                    | Kongo                          | 1031 | 604                            | Libanon   | 1038 |   |  |      |
| 322                                    | Zaire                          | 1031 | 608                            | Syrië   | 1038 |   |  |      |
| 324                                    | Rwanda                         | 1031 | 612                            | Irak  | 1038 |   |  |      |
| 328                                    | Boeroendi                      | 1031 | 616                            | Iran  | 1038 |   |  |      |
| 329                                    | St. Helena en onderhorigheden  | 1033 | 624                            | Israël  | 1038 |   |  |      |
| 330                                    | Angola                         | 1038 | 628                            | Jordanië  | 1038 |   |  |      |
| 334                                    | Ethiopië                       | 1031 | 632                            | Saedi-Arabië                                      | 1038 |   |  |      |
| 338                                    | Djibouti                       | 1031 | 636                            | Koeweit   | 1038 |   |  |      |
| 342                                    | Somalia                        | 1031 |                                |   |      |   |  |      |
| 346                                    | Kenia                          | 1031 |                                |   |      |   |  |      |
| 350                                    | Oeganda                        | 1031 |                                |   |      |   |  |      |

## Økonomiske zoner

| Grand total                             | USA and Canada  | TOM  |      |
|---|---|--|------|
| Samtlige handelspartnere                | 1000 Amerikas Forenede Stater og Canada                               | 1023 Oversøiske områder, associeret med EF | 1033 |
| <b>Intra-EC (EUR 10)</b>                | <b>Others Class 1</b>   | <b>Others Class 2</b>                      |      |
| EF-medlemsstaterne                      | 1010 Andre industrialiserede vestlige tredjelande                     | 1028 Andre udviklingslande                 | 1038 |
| <b>Extra-EC (EUR 10)</b>                | <b>Class 2</b>  | <b>Class 3</b>                             |      |
| Samtlige lande minus EF-medlemsstaterne | 1011 Udviklingslande  | 1030 Statshandelslande                     | 1040 |
| <b>Class 1</b>                          | <b>ACP<sup>1)</sup></b>   | <b>Eastern Europe</b>                      |      |
| Industrialiserede vestlige tredjelande  | 1020 Staterne i Afrika, Vestindien og Stillehavet - Lomé-konventionen | 1031 Europæiske statshandelslande          | 1041 |
| <b>EFTA</b>                             | <b>DOM</b>  | <b>Other Class 3</b>                       |      |
| Europæiske Frihandelsområde             | 1021 Oversøiske landsdele af EF                                       | 1032 Andre statshandelslande               | 1048 |
| <b>Oth. West. Europe</b>                |   | <b>Miscellaneous</b>                       |      |
| Andre vesteuropæiske lande              | 1022  | I øvrigt                                   | 1090 |

## Wirtschaftsräume

| Grand total                               | USA and Canada  | TOM  |      |
|---|---|--|------|
| Insgesamt der Partnerländer               | 1000 Vereinigte Staaten von Amerika und Kanada                        | 1023 Assoziierte überseeische Gebiete der EG | 1033 |
| <b>Intra-EC (EUR 10)</b>                  | <b>Others Class 1</b>   | <b>Others Class 2</b>                        |      |
| Mitgliedstaaten der EG                    | 1010 Andere industrialisierte westliche Drittländer                   | 1028 Andere Entwicklungsländer               | 1038 |
| <b>Extra-EC (EUR 10)</b>                  | <b>Class 2</b>  | <b>Class 3</b>                               |      |
| Insgesamt ausschl. der EG-Mitgliedstaaten | 1011 Entwicklungsländer   | 1030 Staatshandelsländer                     | 1040 |
| <b>Class 1</b>                            | <b>ACP<sup>1)</sup></b>   | <b>Eastern Europe</b>                        |      |
| Industrialisierte westliche Drittländer   | 1020 Länder Afrikas, der Karibik und des Pazifiks - Abkommen von Lomé | 1031 Europäische Staatshandelsländer         | 1041 |
| <b>EFTA</b>                               | <b>DOM</b>  | <b>Others Class 3</b>                        |      |
| Europäische Freihandelsvereinigung        | 1021 Überseeische Departements der EG                                 | 1032 Andre Staatshandelsländer               | 1048 |
| <b>Oth. West. Europe</b>                  |   | <b>Miscellaneous</b>                         |      |
| Andere westeuropäische Länder             | 1022  | Verschiedenes                                | 1090 |

## Οικονομικές Ζώνες

| Grand total   | USA and Canada   | TOM  |      |
|---|--|--|------|
| Γενικό σύνολο   | 1000 Ήνωμένες Πολιτείες της Αμερικής και Καναδάς                             | 1023 Ύπερπόντια εδάφη των Κρατών-μελών της Κοινότητας            | 1033 |
| <b>Intra-EC (EUR 10)</b>  | <b>Others Class 1</b>  | <b>Others Class 2</b>  |      |
| Κράτη-μέλη της Κοινότητας   | 1010 Λοιπές έκβιομηχανισμένες Δυτικές τρίτες χώρες                           | 1028 Λοιπές αναπτυσσόμενες χώρες                                 | 1038 |
| <b>Extra-EC (EUR 10)</b>  | <b>Class 2</b>   | <b>Class 3</b>   |      |
| Γενικό σύνολο εκτός των Κρατών-μελών της Κοινότητας και των Διαφόρων χωρών μη άλλαχου ταξινομημένων | 1011 Αναπτυσσόμενες χώρες  | 1030 Χώρες με Κρατικό Έμπόριο                                    | 1040 |
| <b>Class 1</b>  | <b>ACP<sup>(1)</sup></b>   | <b>Eastern Europe</b>  |      |
| Έκβιομηχανισμένες Δυτικές τρίτες χώρες  | 1020 Χώρες της Αφρικής της Καραϊβικής και του Ειρηνικού Όκεανού-Σύμβαση LOME | 1031 Ευρωπαϊκές Χώρες με κρατικό Έμπόριο                         | 1041 |
| <b>EFTA</b>   | <b>DOM</b>   | <b>Others Class 3</b>  |      |
| Ευρωπαϊκή Ζώνη Έλευθέρων Συναλλαγών   | 1021 Ύπερπόντιες κτήσεις των Κρατών-μελών της Κοινότητας                     | 1032 Λοιπές Χώρες με Κρατικό Έμπόριο                             | 1048 |
| <b>Oth. West. Europe</b>  |  | <b>Miscellaneous</b>   |      |
| Λοιπές Δυτικές Ευρωπαϊκές χώρες   | 1022   | Διάφορες μη άλλαχου ταξινομημένες χώρες (προαιρετική Ταξινόμηση) | 1090 |

## Economic zones

| Grand total                            | USA and Canada  | TOM  |      |
|--|---|--|------|
| Grand total of partner countries       | 1000 United States of America and Canada                                  | 1023 Overseas territories affiliated to the EC | 1033 |
| <b>Intra-EC (EUR 10)</b>               | <b>Others Class 1</b>   | <b>Others Class 2</b>                          |      |
| Member States of the EC                | 1010 Other Western industrialized third countries                         | 1028 Other developing countries                | 1038 |
| <b>Extra-EC (EUR 10)</b>               | <b>Class 2</b>  | <b>Class 3</b>                                 |      |
| Grand total less Member States         | 1011 Developing countries   | 1030 Countries with State-trade                | 1040 |
| <b>Class 1</b>                         | <b>ACP<sup>1)</sup></b>   | <b>Eastern Europe</b>                          |      |
| Western industrialized third countries | 1020 Countries of Africa, the Caribbean and the Pacific - Lomé Convention | 1031 European countries with State-trade       | 1041 |
| <b>EFTA</b>                            | <b>DOM</b>  | <b>Others Class 3</b>                          |      |
| European Free Trade Area               | 1021 Overseas administrative areas of the EC                              | 1032 Other countries with State-trade          | 1048 |
| <b>Oth. West. Europe</b>               |   | <b>Miscellaneous</b>                           |      |
| Other Western European countries       | 1022  | Miscellaneous                                  | 1090 |

## Zones économiques

| Monde  | USA et Canada  | TOM  |
|--|--|--|
| Total general des pays partenaires<br>1000   | Etats-Unis d'Amérique et Canada<br><b>Aut. Classe 1</b>                    | 1023 Territoires d'Outre-Mer associées à la CE<br><b>Aut. Classe 2</b> |
| <b>Intra-CE (EUR 10)</b><br>États membres de la CE<br>1010                         | Autres pays tiers industrialisés occidentaux<br><b>Classe 2</b>            | 1028 Autres pays en voie de développement<br><b>Classe 3</b>           |
| <b>Extra-CE (EUR 10)</b><br>Total général moins les États membres de la CE<br>1011 | Pays en voie de développement<br><b>ACP<sup>1)</sup></b>                   | 1030 Pays à commerce d'État<br><b>Europe orientale</b>                 |
| <b>Classe 1</b><br>Pays tiers industrialisés occidentaux<br>1020                   | Pays d'Afrique, des Caraïbes et du Pacifique<br>Convention de Lomé<br>1031 | Pays européens à commerce d'État<br><b>Aut. Classe 3</b>               |
| <b>AELE</b><br>Association Européenne de Libre-Échange<br>1021                     | <b>DOM</b><br>Départements d'Outre-Mer de la CE<br>1032                    | Autres pays à commerce d'État<br><b>Divers non classé</b>              |
| <b>Aut. Eur. occid.</b><br>Autres pays de l'Europe occidentale<br>1022             |  | Divers n.d.a.<br>1090  |

## Zone economica

| Monde  | USA e Canada  | TOM  |
|--|---|--|
| Totale generale dei paesi partner<br>1000  | Stati Uniti d'America e Canada<br><b>Aut. Classe 1</b>                      | 1023 Territori d'Oltremare associati alla CE<br><b>Aut. Classe 2</b> |
| <b>Intra-CE (EUR 10)</b><br>Stati membri della CE<br>1010                          | Altri paesi terzi occidentali industrializzati<br><b>Classe 2</b>           | 1028 Altri paesi in via di sviluppo<br><b>Classe 3</b>               |
| <b>Extra-CE (EUR 10)</b><br>Totale generale meno gli Stati membri della CE<br>1011 | Paesi in via di sviluppo<br><b>ACP<sup>1)</sup></b>                         | 1030 Paesi a commercio di Stato<br><b>Europe orientale</b>           |
| <b>Classe 1</b><br>Paesi terzi occidentali industrializzati<br>1020                | Paesi d'Africa, dei Caraibi e del Pacifico -<br>Convenzione di Lomé<br>1031 | Paesi europei a commercio di Stato<br><b>Aut. Classe 3</b>           |
| <b>AELE</b><br>Associazione Europea di Libero Scambio<br>1021                      | <b>DOM</b><br>Dipartimenti d'Oltremare della CE<br>1032                     | Altri paesi a commercio di Stato<br><b>Divers non classé</b>         |
| <b>Aut. Eur. occid.</b><br>Altri paesi dell'Europa occidentale<br>1022             |   | Diversi n.n.a.<br>1090   |

## Economische zones

| Monde   | USA et Canada  | TOM  |
|---|--|--|
| Algemeen totaal van partnerlanden<br>1000                                       | Verenigde Staten van Amerika en Canada<br><b>Aut. Classe 1</b>                                 | 1023 Gebieden overzee geassocieerd met de EG<br><b>Aut. Classe 2</b> |
| <b>Intra-CE (EUR 10)</b><br>Lid-Staten van de EG<br>1010                        | Andere geïndustrialiseerde westerse derde landen<br><b>Classe 2</b>                            | 1028 Andere ontwikkelingslanden<br><b>Classe 3</b>                   |
| <b>Extra-CE (EUR 10)</b><br>Algemeen totaal min de Lid-Staten van de EG<br>1011 | Ontwikkelingslanden<br><b>ACP<sup>1)</sup></b>   | 1030 Staatshandellanden<br><b>Europe orientale</b>                   |
| <b>Classe 1</b><br>Geïndustrialiseerde westerse derde landen<br>1020            | Landen in Afrika, het Caraïbisch gebied en de<br>Stille Oceaan - Overeenkomst van Lomé<br>1031 | Europese Staatshandellanden<br><b>Aut. Classe 3</b>                  |
| <b>AELE</b><br>Europese Vrijhandelsassociatie<br>1021                           | <b>DOM</b><br>Departementen overzee van de EG<br>1032  | Andere Staatshandellanden<br><b>Divers non classé</b>                |
| <b>Aut. Eur. occid.</b><br>Andere Westeuropese landen<br>1022                   |  | Overige, n.a.g.<br>1090  |

|  |  |   |
|--|--|---|
| <b>Supplémentaire økonomiske zoner</b>   | <b>Supplementary economic zones</b>      | <b>Zone economiche supplementari</b>    |
| <b>Zusätzliche Wirtschaftsräume</b>      | <b>Zones économiques supplémentaires</b> | <b>Supplementaire economische zones</b> |
| <b>Συμπληρωματικές οικονομικές ζώνες</b> |  |   |

|                             |   |
|-----------------------------|---|
| <b>OECD</b>                 | 001 + 002 + 003 + 004 + 005 + 006 + 007 + 008 + 024 + 025 + 028 + 030 + 032 + 036 + 038 + 040 + |
| <b>OCDE</b>                 | 042 + 045 + 048 + 052 + 202 + 205 + 400 + 404 + 406 + 732 + 800 + 803 + 804 + 819               |
| <b>Mediterranean Basin</b>  | 009 + 040 + 042 + 044 + 046 + 048 + 052 + 070 + 202 + 204 + 205 + 208 + 212 + 216 + 220 + 600 + |
| <b>Bassin méditerranéen</b> | 604 + 608 + 624 + 628   |
| <b>OPEC countries</b>       | 208 + 216 + 288 + 314 + 484 + 500 + 612 + 616 + 632 + 636 + 644 + 647 + 700                     |
| <b>Pays OPEP</b>            |   |
| <b>Latin America</b>        | 412 + 416 + 424 + 428 + 432 + 436 + 442 + 452 + 456 + 480 + 484 + 500 + 504 + 508 + 512 +       |
| <b>Amérique latine</b>      | 516 + 520 + 524 + 528   |
| <b>ASEAN countries</b>      | 680 + 700 + 701 + 706 + 708   |
| <b>Pays de l'ANASE</b>      |   |



## EUROSTAT-PUBLIKATIONER

De europæiske Fællesskabers statistiske Kontors program vedrørende de publikationer, der udgives i løbet af året, offentliggøres, inddelt efter emner, i årets første nummer af brochuren »Eurostat News« (»Informations de l'Éurostat«), der udkommer hvert kvartal.

De publikationer, der netop er udkommet, eller som er under forberedelse, er nævnt i en meddelelse, der er indhæftet i »Eurostat News« under overskrifterne »Published« (»Vient de Paraître«) og »To be published« (»Va paraître«).

## EUROSTAT-VERÖFFENTLICHUNGEN

Das Veröffentlichungsprogramm des Statistischen Amtes der Europäischen Gemeinschaften für das jeweilige Kalenderjahr ist, nach Themenkreisen gegliedert, im ersten Heft jedes Jahrgangs der vierteljährlich erscheinenden Broschüre „Eurostat-Mitteilungen“ enthalten.

Auf die neuerschienenen oder in Vorbereitung befindlichen Veröffentlichungen wird in den „Eurostat-Mitteilungen“ unter den Rubriken „Erschienen“ und „In Vorbereitung“ hingewiesen.

## ΔΗΜΟΣΙΕΥΣΕΙΣ ΤΟΥ EUROSTAT

Τό πρόγραμμα τών μελλοντικών εκδόσεων τής Στατιστικής Υπηρεσίας τών Ευρωπαϊκών Κοινοτήτων πού θά δημοσιευθοῦν κατά τή διάρκεια τοῦ ἔτους, περιλαμβάνεται στό πρώτο τεύχος τοῦ ἔτους, τοῦ τριμηνιαίου δελτίου πού τιτλοφορεῖται « Πληροφορίες τοῦ Eurostat ». Ἡ ταξινόμηση τών δημοσιεύσεων γίνεται ανάλογα μέ τά ἐξεταζόμενα θέματα.

Οἱ δημοσιεύσεις πού μόλις βγαίνουν ἀπό τό τυπογραφεῖο ἢ αὐτές πού βρίσκονται ὑπό ἐκτύπωση ἀποτελοῦν τό ἀντικείμενο μιᾶς καταχωρημένης ἀγγελίας, στό ἴδιο δελτίο « Πληροφορίες τοῦ EUROSTAT » κάτω ἀπό τούς τίτλους « Ἐκυκλοφόρησε » ἢ « Κυκλοφορεῖ σέ λίγο ».

## EUROSTAT PUBLICATIONS

The programme of publications by the Statistical Office of the European Communities to appear during the year is published, using the classification based on themes, in the first number each year of the quarterly booklet 'Eurostat News'.

'Eurostat News' also lists the latest publications and publications being prepared under the headings 'Published' and 'To be published'.

## PUBLICATIONS DE L'EUROSTAT

Le programme de l'Office statistique des Communautés européennes relatif aux publications qui seront éditées en cours d'année est publié, selon le classement par thèmes traités, dans le premier numéro de l'année de la brochure trimestrielle intitulée « Informations de l'Éurostat ».

Les publications nouvellement sorties de presse ou celles qui sont en préparation font l'objet d'une annonce insérée dans ces mêmes « Informations de l'Éurostat » sous les rubriques « Vient de paraître » ou « Va paraître ».

## PUBBLICAZIONI DELL'EUROSTAT

L'Istituto statistico delle Comunità europee pubblica ogni anno, nel primo numero del fascicolo trimestrale «Informations de l'Eurostat» («Eurostat News»), il programma delle pubblicazioni previste nel corso dell'anno, classificate per argomenti.

Inoltre, in ogni numero delle «Informations de l'Eurostat» le rubriche «Vient de paraître» («Published») e «Va paraître» («To be published») annunciano rispettivamente le ultime pubblicazioni uscite e quelle in preparazione.

## PUBLIKATIES VAN EUROSTAT

Het programma van het Bureau voor de Statistiek van de Europese Gemeenschappen met de publikaties die in de loop van het jaar worden uitgegeven, is, ingedeeld naar onderwerp, opgenomen, in het eerste nummer van de drie maandenlijkse brochure „Eurostat News“ („Eurostat Mitteilungen“).

De zojuist verschenen publikaties en de in voorbereiding zijnde publikaties worden in deze brochure aangekondigd in de rubrieken „Published“ („Erschienen“) of „To be published“ („In Vorbereitung“).







**Salgs- og abonnementskontorer · Vertriebsbüros · Γραφεία πωλήσεως ·  
Sales Offices · Bureaux de vente · Uffici di vendita · Verkoopkantoren**

**Belgique — België**

*Moniteur belge — Belgisch Staatsblad*  
Rue de Louvain 40-42 — Leuvensestraat 40-42  
1000 Bruxelles — 1000 Brussel  
Tél. 512 00 26

*Sous-dépôts — Agentschappen :*

Librairie européenne — Europese Boekhandel  
Rue de la Loi 244 — Wetstraat 244  
1040 Bruxelles — 1040 Brussel

**CREDOC**

Rue de la Montagne 34 - Bte 11 — Bergstraat 34  
- Bus 11  
1000 Bruxelles — 1000 Brussel

**Danmark**

*Schultz Forlag*

Møntergade 21  
1116 København K  
Tlf. (01) 12 11 95

*Underagentur :*

Europa Bøger  
Gammel Torv 6 — Postbox 137  
1004 København K  
Tlf. (01) 15 62 73

**BR Deutschland**

*Verlag Bundesanzeiger*

Breite Straße — Postfach 10 80 06  
5000 Köln 1  
Tel. (0221) 21 03 48  
(Fernschreiber : Anzeiger Bonn 8 882 595)

**Ελλάς**

*Γ. Κ. Ἐλευθερουδάκης Α.Ε.*

Νίκης 4  
Ἀθήνα (126)  
Τηλ. 3226323  
Τέλεξ 219410 elef

*Πρακτόρευση :*

Βιβλιοπωλείο Μόλχο  
ὁδός Σιμισκή 10  
Θεσσαλονίκη  
Τηλ. 275 271  
Τέλεξ 412885 limo

**France**

*Service de vente en France des publications des  
Communautés européennes*

*Journal officiel*

26, rue Desaix  
75732 Paris Cedex 15  
Tél. (1) 578 61 39

*«Service de documentation»*

D.E.P.P. — Maison de l'Europe  
37, rue des Francs-Bourgeois  
75004 Paris  
Tél. 887 96 50

**Ireland**

*Government Publications*

Sales Office  
G.P.O. Arcade  
Dublin 1

or by post

*Stationery Office*

Dublin 4  
Tel. 78 96 44

**Italia**

*Libreria dello Stato*

Piazza G. Verdi, 10  
00198 Roma — Tel. (6) 8508  
Telex 62008

**Nederland**

*Staatsdrukkerij- en uitgeverijbedrijf*

Christoffel Plantijnstraat  
Postbus 20014  
2500EA 's-Gravenhage  
Tel. (070) 78 99 11

**United Kingdom**

*H.M. Stationery Office*

P.O. Box 569  
London SE1 9NH  
Tel. (01) 928 69 77. ext. 365

**España**

*Libreria Mundi-Prensa*

Castelló 37  
Madrid 1  
Tel. 275 46 55

**Portugal**

*Livraria Bertrand, s.a.r.l.*

Rua João de Deus — Venda Nova  
Amadora  
Tél. 97 45 71  
Télex 12 709 — litran — p.

**Schweiz - Suisse - Svizzera**

*Librairie Payot*

6, rue Grenus  
1211 Genève  
Tél. 31 89 50

**Sverige**

*Librairie C.E. Fritzes*

Regeringsgatan 12  
Box 16356  
103 27 Stockholm  
Tél. 08-23 89 00

**United States of America**

*European Community Information Service*

2100 M Street, N.W.  
Suite 707  
Washington, D.C. 20 037  
Tel. (202) 862 95 00

**Grand-Duché de Luxembourg**

\*\*

**Andre lande · Andere Länder · Άλλες χώρες · Other countries · Autres pays · Altri paesi · Andere landen**

Kontoret for De europæiske Fællesskabers officielle Publikationer · Amt für amtliche Veröffentlichungen der Europäischen Gemeinschaften ·  
Υπηρεσία Ἐπισήμων Ἐκδόσεων τῶν Εὐρωπαϊκῶν Κοινοτήτων · Office for Official Publications of the European Communities ·  
Office des publications officielles des Communautés européennes · Ufficio delle pubblicazioni ufficiali delle Comunità europee ·  
Bureau voor officiële publikaties der Europese Gemeenschappen

L-2985 Luxembourg · 5, rue du Commerce · Tél. 49 00 81

Pris i Luxembourg (moms ikke medregnet) • Öffentliche Preise in Luxemburg (ohne MwSt.) • Τιμή στο Λουξεμβούργο χωρίς ΦΠΑ  
 Price (excluding VAT) in Luxembourg • Prix publics au Luxembourg, TVA exclue • Prezzi al pubblico nel  
 Lussemburgo, IVA esclusa • Vastgestelde prijzen in Luxemburg (exclusief BTW).

|  | ECU   | BFR   | DKR | DM    | ΔPX   | FF  | IRL   | LIT    | HFL   | UKL  | USD |
|--|-------|-------|-----|-------|-------|-----|-------|--------|-------|------|-----|
| Pris pr. hæfte<br>Einzelpreis<br>Single copy<br>Prix par numéro<br>Prezzo unitario<br>Prijs per nummer | 4,95  | 200   | 39  | 12,50 | 300   | 29  | 3.35  | 5 600  | 13,60 | 2.90 | 7   |
| Abonnement 1981<br>Subscription 1981<br>Abbonamento 1981   | 43,90 | 1 800 | 347 | 113   | 2 700 | 261 | 30.60 | 54 000 | 122   | 27   | 63  |



KONTORET FOR DE EUROPÆISKE FÆLLESSKABERS OFFICIELLE PUBLIKATIONER  
 AMT FÜR AMTLICHE VERÖFFENTLICHUNGEN DER EUROPÄISCHEN GEMEINSCHAFTEN  
 ΥΠΗΡΕΣΙΑ ΕΠΙΣΗΜΩΝ ΕΚΔΟΣΕΩΝ ΤΩΝ ΕΥΡΩΠΑΪΚΩΝ ΚΟΙΝΟΤΗΤΩΝ  
 OFFICE FOR OFFICIAL PUBLICATIONS OF THE EUROPEAN COMMUNITIES  
 OFFICE DES PUBLICATIONS OFFICIELLES DES COMMUNAUTÉS EUROPÉENNES  
 UFFICIO DELLE PUBBLICAZIONI UFFICIALI DELLE COMUNITÀ EUROPEE  
 BUREAU VOOR OFFICIËLE PUBLIKATIES DER EUROPESE GEMEENSCHAPPEN

ISSN 0378-3723