



**MÅNEDLIG BULLETIN OVER UDENRIGSHANDELEN**

---

**MONATSBULLETIN DER AUSSENHANDELSSTATISTIK**

---

**ΜΗΝΙΑΙΟ ΔΕΛΤΙΟ ΕΞΩΤΕΡΙΚΟΥ ΕΜΠΟΡΙΟΥ**

---

**MONTHLY EXTERNAL TRADE BULLETIN**

---

**BULLETIN MENSUEL DU COMMERCE EXTÉRIEUR**

---

**BOLLETTINO MENSILE DEL COMMERCIO ESTERO**

---

**MAANDBULLETIN VAN DE BUITENLANDSE HANDEL**



DE EUROPÆISKE FÆLLESSKABERS STATISTISKE KONTOR  
STATISTISCHES AMT DER EUROPÄISCHEN GEMEINSCHAFTEN  
ΣΤΑΤΙΣΤΙΚΗ ΥΠΗΡΕΣΙΑ ΤΩΝ ΕΥΡΩΠΑΪΚΩΝ ΚΟΙΝΟΤΗΤΩΝ  
STATISTICAL OFFICE OF THE EUROPEAN COMMUNITIES  
OFFICE STATISTIQUE DES COMMUNAUTÉS EUROPÉENNES  
ISTITUTO STATISTICO DELLE COMUNITÀ EUROPEE  
BUREAU VOOR DE STATISTIEK DER EUROPESE GEMEENSCHAPPEN

Luxembourg-Kirchberg, Boîte postale 1907 — Tél. 43011 — Télex : Comeur Lu 3423  
1049 Bruxelles, Bâtiment Berlaymont, Rue de la Loi 200 (Bureau de liaison) — Tél. 735.80.40

Denne publikation kan fås gennem de salgssteder, som er nævnt på omslagets tredje side i dette hæfte.

Diese Veröffentlichung ist bei den auf der dritten Umschlagseite aufgeführten Vertriebsbüros erhältlich.

Τήν έκδοση αυτή μπορείτε να την προμηθευτείτε από τα γραφεία πωλήσεων τα οποία αναφέρονται στην τρίτη σελίδα του εξωφύλλου.

This publication is obtainable from the sales offices mentioned on the inside back cover.

Pour obtenir cette publication, prière de s'adresser aux bureaux de vente dont les adresses sont indiquées à la page 3 de la couverture.

Per ottenere questa pubblicazione, si prega di rivolgersi agli uffici di vendita i cui indirizzi sono indicati nella 3ª pagina della copertina.

Deze publikatie is verkrijgbaar bij de verkoopkantoren waarvan de adressen op blz. 3 van het omslag vermeld zijn.

MÅNEDLIG BULLETIN OVER UDENRIGSHANDELEN  
MONATSBULLETIN DER AUSSENHANDELSSTATISTIK  
ΜΗΝΙΑΙΟ ΔΕΛΤΙΟ ΕΞΩΤΕΡΙΚΟΥ ΕΜΠΟΡΙΟΥ  
MONTHLY EXTERNAL TRADE BULLETIN  
BULLETIN MENSUEL DU COMMERCE EXTÉRIEUR  
BOLLETTINO MENSILE DEL COMMERCIO ESTERO  
MAANDBULLETIN VAN DE BUITENLANDSE HANDEL

4/5 - 1981

Premiers calculs des séries EUR 10 y compris la Grèce.  
Bulletin encore incomplet pour des raisons techniques.  
Les séries et tableaux manquants seront publiés dans les meilleurs délais.

First calculations of the series EUR 10 including Greece.  
Bulletin still incomplete for technical reasons.  
The missing series and tables will be published as soon as possible.

Luxembourg : Office des publications officielles des Communautés européennes, 1981

Kat./cat. : CA-AR-81-005-7C

Indholdsgengivelse kun tilladt med angivelse af kilde

Inhaltswiedergabe nur mit Quellennachweis gestattet

Η αναπαραγωγή υπόκειται στην αναφορά των πηγών

Reproduction of the contents of this publication is subject to acknowledgment of the source

La reproduction des données est subordonnée à l'indication de la source

La riproduzione del contenuto è subordinata alla citazione della fonte

Het overnemen van gegevens is toegestaan mits duidelijke bronvermelding

Printed in France

---

## BEMÆRK

---

Fra og med nr. 4/1981 præsenteres den *Månedlige bulletin over udenrigshandelen* med følgende ændringer:

### Ny kilde

Oplysningerne er baseret på de NIMEXE-statistikker, som medlemsstaterne hver måned fremsender, og som i øvrigt også anvendes til udarbejdelse af EUROSTATs øvrige udenrigshandelsstatistikker.

EUROSTAT retter en tak til medlemsstaterne, som ved at fremskynde indsendelsen af deres basisoplysninger har gjort det muligt at benytte en og samme kilde som grundlag.

### Udvidelse af undersøgelsesområdet

Tabellerne omfatter EUR 10, dvs. hele Fællesskabet inklusive Grækenland. For at kunne foretage sammenligninger og følge udviklingen er rækkerne Intra og Extra EF fra og med 4. Kvartal 1978 blevet beregnet på grundlag af EUR 10.

### FORMIDLING

De statistiske oplysninger i denne bulletin er oplagret i databanken CRONOS-EUROSTAT. De kan aflæses » on-line « via datanettet EURONET. Mere detaljerede oplysninger i henhold til varenomenklaturerne NIMEXE og SITC foreligger hvert kvartal på mikrofiche og offentliggøres hvert år i *Analytiske tabeller over Udenrigshandelen*.

---

## HINWEIS

---

Mit Nr. 4/1981 wird das *Monatsbulletin der Außenhandelsstatistik* mit folgenden Änderungen vorgelegt :

### Neue Quelle

Die Tabellen werden auf der Grundlage der monatlich von den Mitgliedstaaten übermittelten NIMEXE-Statistiken erstellt, die auch für die Ausarbeitung der übrigen Außenhandelsstatistiken des SAEG benutzt werden.

Das SAEG möchte allen Mitgliedstaaten an dieser Stelle besonders danken, daß durch die beschleunigte Übermittlung der Basisangaben der Übergang auf eine einheitliche Quelle ermöglicht worden ist.

### Gebietserweiterung

Die Tabellen beziehen sich auf die Gemeinschaft einschließlich Griechenlands : EUR 10. Für Zwecke des Vergleichs, und um der Entwicklung zu folgen, sind die Reihen Intra- und Extra-EG vom 4. Vierteljahr 1978 an auf der Grundlage EUR 10 neu berechnet worden.

### Welterverbreitung

Die statistischen Angaben dieses Bulletins sind in der Datenbank CRONOS-EUROSTAT gespeichert und können über das Datennetz Euronet « on-line » abgefragt werden. Weiter detaillierte Angaben nach den Warenverzeichnissen NIMEXE und SITC stehen vierteljährlich auf Mikrofiche zur Verfügung und werden jährlich in den *Analytischen Übersichten des Außenhandels* veröffentlicht.

---

## ΠΡΟΕΙΔΟΠΟΙΗΣΗ

---

Από τό τεύχος άρ. 4/1981 τό μηνιαίο Δελτίο έξωτερικού έμπορίου παρουσιάζεται μέ τίς άκόλουθες τροποποιήσεις :

### Νέα Πηγή

Τά στοιχεία προέρχονται από τίς μηνιαίες στατιστικές NIMEXE πού μεταδίδονται από τά Κράτη μέλη. Αύτά τά στοιχεία χρησιμεύουν έξάλλου και στίς άλλες έκπονήσεις πού πραγματοποιούνται από τή Στατιστική Υπηρεσία των Εύρωπαϊκών Κοινοτήτων (OSCE) στόν τομέα του έξωτερικού έμπορίου.

Η OSCE θέλει νά εύχαριστήσει τά Κράτη μέλη πού, μέ τή γρηγορότερη μετάδοση των βασικών τους στοιχείων, επέτρεψαν τήν υιοθέτηση αύτής τής μοναδικής πηγής τροφοδοσίας.

### Έπέκταση του πεδίου

Οι πίνακες πού αναφέρονται στην Κοινότητα περιλαμβανομένης τής Ελλάδας, είναι γνωστοί σαν EUR 10. Τά στοιχεία ΕΝΤΟΣ και ΕΚΤΟΣ ΕΚ έχουν έπεξεργασθεί στή βάση EUR 10 από τό 4ο τρίμηνο του 1978, ώστε νά επιτρέπουν τίς συγκρίσεις και τήν παρακολούθηση τής εξέλιξης.

### Διάδοση

Τά στατιστικά στοιχεία πού μεταφέρονται σέ αυτό τό δελτίο είναι αποθηκευμένα στην τράπεζα πληροφοριών CRONOS EUROSTAT. Είναι δυνατή ή προσέγγισή τους " on line " μέσω του δικτύου EURONET. Πιο λεπτομερείς στατιστικές, σύμφωνα μέ τίς όνοματολογίες NIMEXE και ΤΤΔΕ (Τυποποιημένη Ταξινόμηση του Διεθνούς Έμπορίου), είναι διαθέσιμες ανά τρίμηνο σέ μικροφίμες και έτησίως στίς δημοσιεύσεις " Αναλυτικοί Πίνακες έξωτερικού έμπορίου".

---

## NOTICE

---

As from issue n° 4/1981 the *Monthly External Trade Bulletin* will contain the following changes :

### **New source**

The tables will be compiled on the basis of the NIMEXE statistics transmitted monthly by the Member States and which are used also to compile other SOEC external trade statistics. The SOEC would like to take this opportunity to thank all the Member States for the more rapid transmission of basic data which has made the transition to a uniform source possible.

### **Extension of the survey area**

The tables refer to the Community including Greece, known as EUR 10. For the purposes of comparison and monitoring of trends, the series Intra and Extra-EC have been recalculated on the basis of EUR 10 as from the fourth quarter of 1978.

### **Dissemination**

The statistical data included in this bulletin are stored in the data bank CRONOS-Eurostat. They can be consulted on-line via the Euronet data network. More detailed data, in accordance with the NIMEXE and SITC classifications, are available quarterly on microfiche and are published annually in the *Analytical Tables of Foreign Trade*.

---

## AVERTISSEMENT

---

A partir du n° 4/1981, le *Bulletin mensuel du commerce extérieur* se présente avec les modifications suivantes :

### **Nouvelle source**

Les données proviennent des statistiques mensuelles NIMEXE transmises par les États membres. Ces données servent par ailleurs aux autres élaborations réalisées par l'OSCE dans le domaine du commerce extérieur.

L'OSCE tient à remercier les États membres qui, par la transmission plus rapide de leurs données de base, ont permis l'adoption de cette source unique d'alimentation.

### **Élargissement du champ**

Les tableaux se réfèrent à la Communauté Grèce comprise : nommée EUR 10. Afin de permettre les comparaisons et de suivre l'évolution, les données Intra et Extra-CE ont été élaborées sur la base EUR 10 à partir du 4<sup>e</sup> trimestre 1978.

### **Diffusion**

Les données statistiques reprises dans ce bulletin sont stockées dans la banque de données CRONOS-EUROSTAT. Elles peuvent être consultées « on-line » via le réseau Euronet. Des statistiques plus détaillées, selon les nomenclatures NIMEXE et CTCI, sont disponibles trimestriellement sur microfiche et annuellement dans les publications *Tableaux analytiques du commerce extérieur*.

---

## AVVERTENZA

---

A partire dal numero 4/1981 il *Bollettino mensile del commercio estero* viene pubblicato con le seguenti modifiche :

### **Nuova fonte**

I dati provengono dalle statistiche mensili NIMEXE trasmesse dagli Stati membri. Tali dati vengono d'altronde utilizzati per altre elaborazioni effettuate dall'ISCE nel settore del commercio estero.

L'ISCE ringrazia gli Stati membri i quali, con una più rapida trasmissione dei loro dati di base, hanno consentito l'adozione di questa fonte unica.

### **Allargamento del campo considerato**

Le tabelle si riferiscono alla Comunità, Grecia compresa, denominata EUR 10. Per consentire i raffronti con gli anni precedenti e poter seguire l'andamento degli scambi, i dati Intra ed Extra-CE sono stati elaborati su base EUR 10 a partire dal 4° trimestre 1978.

### **Diffusione**

I dati statistici riportati nel Bollettino sono immagazzinati nella banca di dati CRONOS-EUROSTAT. Possono essere consultati « on-line » grazie alla rete Euronet. Statistiche più particolareggiate, secondo le nomenclature NIMEXE e CTCI, sono disponibili trimestralmente su microschede e annualmente nelle pubblicazioni *Tavole analitiche del commercio estero*.

---

## NOTA BENE

---

Met ingang van nr. 4/1981 wordt het *Maandbulletin van de buitenlandse handel* op de volgende punten gewijzigd :

### **Nieuwe bron**

Bij de opstelling van de tabellen wordt uitgegaan van de maandelijks door de Lid-Staten ingediende NIMEXE-statistieken; deze worden ook voor de uitwerking van de andere statistieken van de buitenlandse handel van het BSEG gebruikt.

Het BSEG wil van deze gelegenheid gebruik maken om alle Lid-Staten te bedanken voor de snellere toezending van de basisgegevens, waardoor thans nog maar van een enkele bron gebruik behoeft te worden gemaakt.

### **Uitbreiding van het waarnemingsgebied**

De tabellen hebben betrekking op de gehele Gemeenschap, met inbegrip van Griekenland : EUR 10. Om vergelijkingen te kunnen maken en de ontwikkeling te kunnen volgen zijn de reeksen inre-en extra-EG vanaf het 4<sup>e</sup> kwartaal 1978 opnieuw berekend, en wel op basis van EUR 10.

### **Verspreiding**

De statistische gegevens uit dit bulletin zijn opgeslagen in de gegevensbank CRONOS-EUROSTAT. Zij kunnen via het netwerk Euronet rechtstreeks worden geraadpleegd. Vollediger cijfermateriaal volgens de goederennomenclaturen NIMEXE en TCII wordt ieder kwartaal op microfiche ter beschikking gesteld en jaarlijks in de *Analytische tabellen van de buitenlandse handel* gepubliceerd.

### 1. *Ensartede metoder for udarbejdelsen af statistikken over Fællesskabets udenrigshandel og over samhandelen mellem dets medlemsstater*

Siden 1. januar 1978 finder bestemmelserne i Rådets forordning (EØF) nr. 1736/75 om statistik over Fællesskabets udenrigshandel og over samhandelen mellem dets medlemsstater anvendelse i alle medlemsstater. Fra dette tidspunkt er alle statistikker over udenrigshandelen, som publiceres af EUROSTAT i modsætning til tidligere praksis i overensstemmelse med fælles principper (med undtagelse af nogle få særlige varebevægelser, der endnu ikke er harmoniseret, som f.eks. proviant, returgods, international fællesproduktion, postforsendelser, sortimenter o.l.). Harmoniseringen af begreber og definitioner fører uundgåeligt til en ændring af statistikens kildeværdi og samtidig til, at tidsrækkernes ensartethed i et vist omfang afbrydes — et forhold, der især er vigtigt ved analyser over længere tidsrum.

### 2. *Kilder*

Eneste kilde for fællesskabsstatistikken er de resultater, som medlemsstaterne tilsender EUROSTAT i standardiseret form.

### 3. *Referenceperiode*

Kalendermåneden gælder principielt som referenceperiode.

### 4. *Indhold*

Statistikken over Fællesskabets udenrigshandel og over samhandelen mellem dets medlemsstater omfatter alle varer, der

- tilføres eller fraføres Fællesskabets statistikområde,
- bevæger sig mellem medlemsstaternes statistikområder.

### 5. *Registreringssystem*

Resultaterne af fællesskabsstatistikken vedrører specialhandelen.

Denne omfatter

- dels direkte indførsler og indførsler fra toldoplæg til fri omsætning samt indførsler til aktiv forædling og efter passiv forædling efter tilladelse fra toldmyndighederne,
- dels udførsler fra fri omsætning efter aktiv forædling og til passiv forædling efter tilladelse fra toldmyndighederne.

### 6. *Fritagelser og forenklinger*

Fællesskabsstatistikken indeholder ingen oplysninger om varer,

- der er opført på fritagelseslisten i bilag B til ovennævnte forordning (f. eks. legale betalingsmidler, varer til diplomatiske repræsentationer og lignende, visse ind- og udførsler af midlertidig karakter osv.),
- hvis værdi eller vægt ikke når op på den nationale statistiske tærskel, der er fastlagt i henhold til artikel 24,
- for hvilke der gælder særlige bestemmelser (f. eks. visse reparationer, forsendelser til og fra egne eller fremmede væbnede styrker, monetært guld osv.).

### 7. *Statistikområde*

Fællesskabets statistikområde omfatter Fællesskabets toldområde med undtagelse af de oversøiske franske departementer og Grønland. Forbundsrepublikken Tysklands statistik og dermed fællesskabsstatistikken omfatter også Vestberlin.

Handelen mellem Forbundsrepublikken Tyskland og Den tyske demokratiske Republik registreres ikke i Forbundsrepublikken

Tysklands statistik over udenrigshandelen og altså heller ikke i fællesskabsstatistikken.

Kontinentalsoklen regnes med til territoriet i den stat, der gør krav på den.

### 8. *Varefortegnelser*

I nærværende publikation er resultaterne, alt efter det enkelte tilfælde, opdelt i dele (eller sammengrupperede dele), afdelinger eller grupper i henhold til den internationale varefortegnelse for udenrigshandelen (SITC, rev. 2).

I de årlige publikationer »analytiske tabeller NIMEXE« og »analytiske tabeller SITC« vil man finde mere detaljerede opdelinger i henhold til den statistiske varefortegnelse for Fællesskabets udenrigshandel og for samhandelen mellem dets medlemsstater (NIMEXE) og i henhold til standardklassifikationen for international handel (SITC).

### 9. *Oprindelses- og bestemmelsesområde*

Ved indførsel angives:

- oprindelseslandet for varer med oprindelse i tredjelande, der ikke frit kan omsættes i Fællesskabet;
- forsendelseslandet for varer med oprindelse i andre medlemsstater (dvs. varer, der er fremstillet eller frit kan omsættes dér);

Ved udførsel angives bestemmelseslandet.

### 10. *Landefortegnelse*

Fællesskabsresultaterne opdeles efter oprindelses-, forsendelses- og bestemmelsesland på grundlag af den statistiske landefortegnelse for Fællesskabets udenrigshandel og for samhandelen mellem dets medlemsstater: GEONOM.

### 11. *Værdi*

Ved indførsel er den statistiske værdi lig med toldværdien eller (f. eks. ved indførsel fra andre medlemsstater) lig med en værdi, der fastsættes på samme måde som toldværdien (cif).

Ved udførsel er varenes statistiske værdi lig med den værdi, som varerne har på det sted eller det tidspunkt, hvor de udføres fra udførselsmedlemsstatens statistikområde (fob).

Priserne er angivet i europæiske regningsenheder (ECU) svarende til den ved Kommissionens beslutning nr. 3289/75/EKSF af 18.12.1975, fastlagte definition (EFT L 327 af 19.12.1975, s. 4). Sidst i hæftet findes en tabel med de anvendte omregningskurser.

### 12. *Kvantum*

Nettovægten angives for alle varer.

### 13. *Tidsskrift*

»Månedlig bulletin over Udenrigshandelen« har til formål at give hurtig oplysning om den kortfristede udvikling af Fællesskabets udenrigshandel, samt om samhandelen mellem dets medlemsstater, såvel som om Fællesskabets stilling i handelen med tredjelande.

Der offentliggøres her måneds- og kvartalsresultater, opdelt efter oprindelseslande i henhold til artikel 9 og bestemmelsesland dels efter varer eller efter landområder og varekategorier. Årsresultaterne offentliggøres i særlige årbøger eller i tillæg til månedshæfterne. Alle værdiangivelser vedrører specialhandelen





## Vorbemerkungen

### 1. Einheitliche Methodologie in der Statistik des Außenhandels der Gemeinschaft und des Handels zwischen ihren Mitgliedstaaten

Seit 1. Januar 1978 wenden sämtliche Mitgliedstaaten die in der Verordnung (EWG) Nr. 1736/75 des Rates über die Statistik des Außenhandels der Gemeinschaft und des Handels zwischen ihren Mitgliedstaaten festgelegten Vorschriften an. Die von diesem Zeitpunkt ab durch EUROSTAT veröffentlichten Außenhandelsstatistiken folgen somit, im Unterschied zur bisherigen Praxis (bis auf wenige, noch nicht harmonisierte, besondere Warenbewegungen wie Schiffs- und Luftfahrzeugbedarf, Rückwaren, internationale Gemeinschaftsproduktionen, Postpakete, Sortimente und ähnliches), einheitlichen Grundsätzen. Unvermeidlicherweise führt die Harmonisierung der Begriffe und Definitionen zu einer Änderung des Aussagewertes der Statistik und mithin in gewissem Umfang zu einer Unterbrechung der Homogenität der Zeitreihen — ein Sachverhalt, der besonders bei Analysen über längere Zeiträume zu beachten ist.

### 2. Quellen

Ausschließliche Quelle für die Gemeinschaftsstatistik sind die Ergebnisse, die EUROSTAT durch die Mitgliedstaaten in standardisierter Form übermittelt werden.

### 3. Berichtszeitraum

Berichtszeitraum ist grundsätzlich der Kalendermonat.

### 4. Gegenstand

Gegenstand der Statistik des Außenhandels der Gemeinschaft und des Handels zwischen ihren Mitgliedstaaten sind alle Waren, die

- in das statistische Erhebungsgebiet der Gemeinschaft gelangen oder es verlassen,
- aus dem statistischen Erhebungsgebiet eines Mitgliedstaates in das eines anderen verbracht werden.

### 5. Erfassungssystem

Die Ergebnisse der Gemeinschaftsstatistik beziehen sich auf den Spezialhandel.

Dieser umfaßt

- einerseits die unmittelbare Einfuhr und die Einfuhr aus Lagern in den freien Verkehr, die Einfuhr zur zollamtlich bewilligten aktiven Veredlung und die Einfuhr nach zollamtlich bewilligter passiver Veredlung,
- andererseits die Ausfuhr aus dem freien Verkehr, nach zollamtlich bewilligter aktiver Veredlung und zur zollamtlich bewilligten passiven Veredlung.

### 6. Befreiungen und Vereinfachungen

In der Gemeinschaftsstatistik werden keine Angaben aufbereitet für Waren,

- die in der Befreiungsliste des Anhangs B der genannten Verordnung aufgeführt sind (z. B. gesetzliche Zahlungsmittel, Waren für diplomatische und ähnliche Zwecke, bestimmte Ein- und Ausfuhren vorübergehenden Charakters usw.),
- deren Wert oder Gewicht die aufgrund von Artikel 24 derselben Verordnung definierte nationale Schwelle nicht erreichen,
- für welche besondere Bestimmungen gelten (z. B. bestimmte Reparaturen, bestimmte Transaktionen eigener oder ausländischer Streitkräfte, Währungsgold usw.).

### 7. Erhebungsgebiet

Das statistische Erhebungsgebiet der Gemeinschaft umfaßt das Zollgebiet der Gemeinschaft, mit Ausnahme der französischen Überseedepartements und Grönlands. Das statistische Erhebungsgebiet der Bundesrepublik Deutschland und mithin der

Gemeinschaft schließt das Gebiet von West-Berlin ein.

Der Handel zwischen der Bundesrepublik Deutschland und der Deutschen Demokratischen Republik ist in der Außenhandelsstatistik der Bundesrepublik Deutschland und mithin in der Gemeinschaftsstatistik nicht erfaßt.

Der Festlandsockel wird zum statistischen Erhebungsgebiet des Staates gerechnet, der ihn beansprucht.

### 8. Warenverzeichnis

In der vorliegenden Veröffentlichung sind die Ergebnisse nach Teilen, Abschnitten oder Gruppen des Internationalen Warenverzeichnisses für den Außenhandel (SITC, Rev. 2) aufgliedert enthalten.

Detailliertere Aufgliederungen nach dem Warenverzeichnis für die Statistik des Außenhandels der Gemeinschaft und des Handels zwischen den Mitgliedstaaten (NIMEXE) und nach den Untergruppen des Internationalen Warenverzeichnisses für den Außenhandel (SITC) finden sich in den jährlichen Veröffentlichungen „Analytische Übersichten NIMEXE“ und „Analytische Übersichten SITC“.

### 9. Bezugs- und Absatzgebiet

- Nachgewiesen wird bei der Einfuhr für die aus dritten Ländern stammenden Waren, die sich in der Gemeinschaft nicht im freien Verkehr befinden, das Ursprungsland;
- für die aus dritten Ländern oder aus Mitgliedstaaten stammenden Waren, die sich im freien Verkehr der Gemeinschaft befinden, das Versendungsland;
- bei der Ausfuhr das Bestimmungsland.

### 10. Länderverzeichnis

Die Gemeinschaftsergebnisse werden nach Ursprungs-, Versendungs- und Bestimmungsländern aufgliedert aufgrund des Länderverzeichnisses für die Statistik des Außenhandels der Gemeinschaft und des Handels zwischen ihren Mitgliedstaaten: GEONOM.

### 11. Wert

Bei der Einfuhr ist der statistische Wert gleich dem Zollwert oder gleich einem Wert, der analog zum Zollwert bestimmt wird (z. B. bei der Einfuhr aus anderen Mitgliedstaaten) (cif).

Bei der Ausfuhr ist der statistische Wert gleich dem Wert, den die Waren am Ort und zum Zeitpunkt ihres Verbringens aus dem statistischen Erhebungsgebiet des Ausfuhrmitgliedstaates haben (fob).

Die Werte werden in Europäischen Rechnungseinheiten (ECU) in der durch die Entscheidung Nr. 3289/75/EGKS der Kommission vom 18. Dezember 1975 festgelegten Definition (ABI. L 327 vom 19.12.1975, S. 4) ausgedrückt. Eine Tabelle mit den verwendeten Umrechnungskursen befindet sich am Ende des Heftes.

### 12. Mengen

Nachgewiesen wird das Eigen- bzw. Reingewicht der Waren.

### 13. Veröffentlichung

Das „Monatsbulletin der Außenhandelsstatistik“ dient der möglichst schnellen Berichterstattung über die kurzfristige Entwicklung des Außenhandels der Gemeinschaft und des Handels zwischen ihren Mitgliedstaaten sowie über die Stellung der Gemeinschaft im Handel der Drittländer.

Ausgewiesen werden Monats- und Vierteljahresergebnisse, aufgliedert nach Ursprungsländern gemäß Artikel 9 und Bestimmungsländern nach Waren und nach Zonen und Warenkategorien. Jahreszahlen bleiben besonderen Jahrbüchern oder Beilagen zum Monatsheft vorbehalten. Alle Angaben beziehen sich auf den Spezialhandel.

# Inhaltsverzeichnis

	Seite		Seite
<b>Fußnoten</b>		<b>Fußnoten</b>	
<b>GRAPHISCHE DARSTELLUNGEN</b>		<b>Tab. 1 + 2, - Note 1</b>	
Ausfuhr der EG nach Übersee	1	Alle Angaben dieser Veröffentlichung über den Handel der Bundesrepublik Deutschland und der EG enthalten nicht den in dieser Tabelle aufgeführten Interzonenhandel, d.h. den Handel der BR Deutschland mit der Deutschen Demokratischen Republik und Berlin (Ost)	56
Handel der EG nach Ursprungs- und Bestimmungsländern	2	- Note 2	66
		— = Einfuhrüberschuß	68
<b>SONDERÜBERSICHT</b>		<b>Tab. 6, Note 1</b>	70
		Basis für die Volumen- und Durchschnittswertindizes der Mitgliedstaaten in Tab. 6 sind die nationalen Indizes (für Belgien-Luxemburg und Dänemark Durchschnittswertindizes, für die anderen Mitgliedstaaten Volumenindizes), die in ECU umgerechnet und auf das Jahr 1975 umbasiert werden. Für Belgien-Luxemburg und Dänemark errechnet sich der Volumenindex als Quotient aus Wert- und Durchschnittswertindex, für die übrigen Länder errechnet sich der Durchschnittswertindex als Quotient aus Wert- und Volumenindex. Die Indizes für die Gemeinschaft (EUR 10) ergeben sich als gewogenes Mittel der Indizes der Mitgliedstaaten.	72
<b>HANDEL DER EUROPÄISCHEN GEMEINSCHAFT</b>		<b>Tab. 7, Note 1</b>	
<b>Gesamtüberblick des Handels nach Ländern :</b>		— = Einfuhrüberschuß	74
<b>Tab. 1 :</b>		<b>Tab. 8, Note 1</b>	
Vierteljährlich : Einfuhr, Ausfuhr, Handelsbilanz	4	Auf Basis der Einfuhr	78
<b>Tab. 2 :</b>		<b>Tab. 9, 10+12, Note 1</b>	
Monatlich : Einfuhr	5	Siehe Note 1 der Tabelle 1	80
Ausfuhr	6	<b>Tab. 15, Note 1</b>	
Handelsbilanz	7	Die ECU ist eine „Währungskorb“-Einheit auf der Grundlage fester Beträge für jede Gemeinschaftswährung ; als Wägungselemente dienen Fünfjahresdurchschnitte (1969-1973) des Bruttosozialprodukts und des innergemeinschaftlichen Handels jedes Mitgliedstaates. Diese Wägung berücksichtigt für die einzelnen Währungen auch den Anteil des betreffenden Landes an dem kurzfristigen monetären Beistand zwischen den Zentralbanken der Gemeinschaft (s. ABL, L 327 vom 19.12.1975. S.4).	80
<b>Gesamtüberblick des Handels nach Waren :</b>		<b>Note *</b>	
<b>Tab. 3 :</b>		Umrechnungskurse des Statistischen Amtes der Vereinten Nationen. (Bei unterschiedlichen Kursen für Ein- und Ausfuhr gewogene Durchschnitte.)	
Vierteljährlich : EG	8		
<b>Tab. 4 :</b>			
Monatlich : EG	9		
<b>Tab. 5 :</b>			
Vierteljährlich : EG und Mitgliedstaaten	12		
<b>Indizes :</b>			
<b>Tab. 6 :</b>			
Indizes des Volumens und der tatsächlichen Werte	32		
Indizes der Durchschnittswerte, Terms of Trade und der Volumenverhältnisse	34		
<b>Entwicklung des Handels, insgesamt, Intra- und Extra-EG :</b>			
<b>Tab. 7 :</b>			
Insgesamt	36		
Intra-EG (EUR 10)	38		
Extra-EG (EUR 10)	39		
Handelsbilanz (EUR 10)	40		
<b>Tab. 8 :</b>			
Intra-EG nach Mitgliedstaaten	41		
<b>Entwicklung des Handels mit den wichtigsten Gebieten :</b>			
<b>Tab. 9 :</b>			
Länder der Klasse 1	46		
EFTA	47		
Vereinigte Staaten	48		
Länder der Klasse 2	49		
AKP	50		
Osteuropa	51		
Mittemeerbecken	52		
OPEC-Länder	53		
Lateinamerika	54		
ASEAN-Länder	55		
<b>Handel nach Partnerländern :</b>			
<b>Tab. 10 :</b>			
Monatlich kumuliert			
Monatlich			
<b>XIV Entwicklung des Handels nach SITC-Teilen :</b>			
<b>Tab. 11 :</b>			
0 : Nahrungsmittel, lebende Tiere	62		
1 : Getränke und Tabak	64		
2 : Rohstoffe	66		
3 : Brennstoffe	68		
4 : Öle, Fette und Wachse	70		
5 : Chemische Erzeugnisse	72		
6 : Bearbeitete Waren, nach Beschaffenheit gegliedert			
7 : Maschinen und Fahrzeuge			
8 : Verschiedene bearbeitete Waren			
<b>Tab. 12 :</b>			
Vierteljährlich kumuliert	4		
<b>Tab. 13 :</b>			
Monatlich	5		
<b>HANDEL DER DRITTEN LÄNDER</b>			
<b>Tab. 14 :</b>			
Entwicklung des Handels der wichtigsten Drittländer insgesamt und mit der EG (EUR 10)	8		
<b>Tab. 15 :</b>			
UMRECHNUNGSKURSE	12		
GEONOMENKLATUR 1980	80		
<b>Sonderübersichten</b>			
<b>in früheren Heften veröffentlicht</b>			
		Jaar	Nr.
Handel der Mitgliedstaaten der EG nach Warenklassen und wichtigsten Ländern			
Januar-Dezember 1979	1980	5	
Januar-September 1979	1980	3	
Januar-Juni 1979	1979	11	
Januar-März 1979	1979	9	
Januar-Dezember 1978	1979	6	
Januar-Dezember 1977	1978	5	
Januar-Dezember 1976	1977	4	
Januar-Dezember 1975	1976	5	
Januar-Dezember 1973/1974	1975	9	
Handel der EG mit landwirtschaftlichen Erzeugnissen :			
A : Gesamtüberblick der Entwicklung			
1977-1979	1980	6	
1976-1978	1979	6	
B : Wichtige Warenkategorien			
	1980	5	
	1979	12	
	1979	11	
	1979	5	
C : Erzeugnisse, die den gemeinschaftlichen Agrarverordnungen unterliegen			
	1980	5	
	1979	12	
	1979	11	
	1979	5	
Handel der EG mit Erdöl und Erdölzerzeugnissen	1980	6	
	1980	3	

## Zeichen und Abkürzungen

0 : Weniger als die Hälfte der verwendeten Einheit
Ø : Monatsdurchschnitt
Mio : Million
Mrd : Milliarden
ECU : Europäische Währungseinheit
USD : US-Dollar
EC-CE : Europäische Gemeinschaft
EUR 10 : Summe der Mitgliedstaaten der EG
Belg.-Lux : BLWU-Belgisch-Luxemburgische Wirtschaftsunion
EUROSTAT : Statistisches Amt der Europäischen Gemeinschaften
SITC/CTCI : Internationales Warenverzeichnis für den Außenhandel

## 1. Ένιαία στατιστική μεθοδολογία του Έξωτερικού Έμπορου της Κοινότητας και του Έμπορου μεταξύ των Κρατών μελών

Από την 1η Ιανουαρίου 1978, όλα τα Κράτη μέλη εφαρμόζουν τις διατάξεις του κανονισμού του συμβουλίου (ΕΟΚ) με αριθ. 1736/75 που άφορούν τη στατιστική του Έξωτερικού Έμπορου της Κοινότητας και του Έμπορου μεταξύ των Κρατών μελών. Από την ήμερομηνία αυτή το EUROSTAT τροποποίησε τις μεθόδους που εφαρμόζει και δημοσιεύει όλα τα στατιστικά στοιχεία που άφορούν το Έξωτερικό Έμπόριο σύμφωνα με ένιατες αρχές (με εξαίρεση περιορισμένων ειδικών διακινήσεων αγαθών όπως έφοδια πλοίων και άεροπλάνων, έπιστρεφόμενα έμπορεύματα, προϊόντα συμπαραγωγής, ταχυδρομικά δέματα, διάφορες συλλογές κ.λπ. που δέν έχουν άκόμη τυποποιηθεί). Η τυποποίηση των έννοιών και των όρισμών οδηγεί άναπόφευκτα σέ μεταβολή του έννημερωτικού περιεχομένου των στατιστικών, με συ νέπεια τή διακοπή (μιάς όρισμένης έκτάσεως) τής όμοιογένειας των χρονολογικών σειρών, γεγονός που πρέπει νά ληφθεί ύπόψη ιδιαίτερα στις αναλύσεις που καλύπτουν έκτεταμένες περιόδους.

## 2. Πηγές

Η μόνη πηγή γιά τή στατιστική τής Κοινότητας είναι τά δεδομένα που τά Κράτη μέλη κοινοποιούν στό EUROSTAT με ένιαία ταξινόμηση.

## 3. Περίοδος αναφοράς

Η περίοδος αναφοράς είναι κανονικά ό ήμερολογιακός μήνας.

## 4. Αντικείμενο

Η στατιστική του Έξωτερικού Έμπορου τής Κοινότητας και ή στατιστική του Έμπορου μεταξύ των Κρατών μελών περιλαμβάνει όλα τά έμπορεύματα τά όποια:

- εισάγονται ή έξάγονται από τό στατιστικό έδαφος τής Κοινότητας.
- διακινούνται μεταξύ των στατιστικών εδαφών των Κρατών μελών.

## 5. Σύστημα καταγραφής

Τά στοιχεία τής στατιστικής τής Κοινότητας αναφέρονται στό ειδικό έμπόριο, τό όποιο περιλαμβάνει:

- Τά έμπορεύματα που εισάγονται άπευθείας από τό Έξωτερικό και από άποθήκες άποταμιεύσεως γιά έλεύθερη διακίνηση, τά έμπορεύματα που εισάγονται γιά μεταποίηση στό έσωτερικό μετά από τελωνειακή διασάφηση και τά έμπορεύματα που εισάγονται μετά από μεταποίηση στό Έξωτερικό και μετά από τελωνειακή διασάφηση.
- Τά έμπορεύματα έλεύθερης διακινήσεως που έξάγονται, τά έμπορεύματα που έξάγονται μετά από μεταποίηση στό έσωτερικό και τελωνειακή διασάφηση και τά έμπορεύματα που έξάγονται γιά μεταποίηση στό Έξωτερικό, μετά από τελωνειακή διασάφηση.

## 6. Έξαιρέσεις και άπλοποιημένες διαδικασίες

Η στατιστική τής Κοινότητας δέν έπεξεργάζεται στοιχεία που άφορούν έμπορεύματα τά όποια:

- περιέχονται στόν πίνακα έξαιρέσεων του παρατήματος "β" του παραπάνω κανονισμού (π.χ. κυκλοφορούντα νομίσματα, είδη διπλωματικής ή όμοιας χρήσεως, είδη που εισάγονται και έξάγονται σέ προσωρινή βάση, κ.λπ.)
- έχουν άξια ή βάρος που είναι κατώτερη-(ο) από τό ένθικό στατιστικό όριο που καθορίζεται στό άρθρο 24 του κανονισμού.
- ύπόκεινται σέ ειδικές διατάξεις (π.χ. έμπορεύματα γιά όρισμένες έπισκευές, όρισμένα στρατιωτικά έφοδια των ένθικών ή έννων ένόπλων δυνάμεων, νομισματικός χρυσός κ.λπ.).

## 7. Στατιστικό έδαφος

Τό στατιστικό έδαφος τής Κοινότητας περιλαμβάνει τό τελωνειακό έδαφος τής Κοινότητας με εξαίρεση τά γαλλικά ύπερπόντια έδάφη και τή Γροιλανδία. Τό στατιστικό έδαφος τής Όμοσπονδιακής Δημοκρατίας τής Γερμανίας, και συνεπώς τής Κοινότητας, περιλαμβάνει

τό έδαφος του Δυτικού Βερολίνου. Τό έμπόριο μεταξύ τής Όμοσπονδιακής Δημοκρατίας τής Γερμανίας και τής Λαϊκής Δημοκρατίας τής Γερμανίας δέν περιλαμβάνεται στή στατιστική Έξωτερικού Έμπορου τής Όμοσπονδιακής Δημοκρατίας τής Γερμανίας και έπομένως ούτε στή στατιστική τής Κοινότητας. Η ήπειρωτική ύφαλοκρηπίδα θεωρείται ότι άνήκει στό στατιστικό έδαφος του κράτους τό όποιο τή διεκδικεί.

## 8. Όνοματολογία έμπορευμάτων

Στήν παρούσα δημοσίευση, τά στοιχεία κατανέμονται σέ κατηγορίες, τμήματα ή όμάδες σύμφωνα με τή δεύτερη άναθεωρημένη Τυποποιημένη Ταξινόμηση του Διεθνούς Έμπορου (SITC).

Περισσότερο αναλυτική ταξινόμηση, σύμφωνα με τήν Όνοματολογία των Έμπορευμάτων γιά τή Στατιστική του Έξωτερικού Έμπορου τής Κοινότητας και τή Στατιστική του Έμπορου μεταξύ των Κρατών μελών (NIMEXE) καθώς και σύμφωνα με τις ύπομονάδες τής Τυποποιημένης Ταξινόμησης του Διεθνούς Έμπορου (SITC), είναι δυνατό νά αναζητηθεί στις έτήσιες δημοσιεύσεις : « Άναλυτικοί πίνακες NIMEXE » και « αναλυτικοί πίνακες SITC »

## 9. Χώρες προελεύσεως, άποστολής και προορισμού

Κατά τήν εισαγωγή έμπορευμάτων : α) που προέρχονται από τρίτες χώρες και τά όποια δέ διακινούνται έλεύθερα μέσα στήν Κοινότητα, καταγράφεται ή χώρα προελεύσεως· β) που προέρχονται από τρίτες χώρες ή από Κράτη μέλη και τά όποια διακινούνται έλεύθερα μέσα στήν Κοινότητα, καταγράφεται ή χώρα άποστολής. Κατά τήν έξαγωγή έμπορευμάτων καταγράφεται ή χώρα προορισμού.

## 10. Γεωγραφική όνοματολογία

Τά στοιχεία τής στατιστικής τής Κοινότητας κατανέμονται κατά χώρες προελεύσεως, άποστολής και προορισμού σύμφωνα με τήν Όνοματολογία των Χωρών γιά τή Στατιστική του Έξωτερικού Έμπορου τής Κοινότητας και του Έμπορου μεταξύ των Κρατών μελών, σέ σύμπτυξη GEONOM.

## 11. Άξια

Η στατιστική άξια των εισαγομένων έμπορευμάτων ίσοϋται με τή δασμολογητέα άξια ή με τήν άξια που καθορίζεται με βάση τήν έννοια τής δασμολογητέας άξιας (π.χ. γιά εισαγωγές από άλλα Κράτη μέλη) (C.I.F.).

Η στατιστική άξια των έξαγομένων έμπορευμάτων ίσοϋται με τήν άξια που έχουν τά έμπορεύματα στόν τόπο και τό χρόνο που έγκαταλείπουν τό στατιστικό έδαφος του « έξάγοντος » Κράτους μέλους (F.O.B.).

Η άξια ύπολογίζεται σέ Εύρωπαϊκές Λογιστικές Μονάδες (ECU), σύμφωνα με τον όρισμό που έχει άποδεχθεί ή Έπιτροπή με τήν άπόφαση τής 3289-75-EKAX τής 18ης Δεκεμβρίου 1975 (τεύχος L 327 τής Έπίσημης Έφημερίδας τής 19.12.1975, σελ. 4).

Στό τέλος τής δημοσίεϋσεως ύπάρχει πίνακας με τις τιμές μετατροπής συναλλάγματος που χρησιμοποιούνται.

## 12. Ποσότητα

Καταγράφεται τό καθαρό βάρος όλων των έμπορευμάτων.

## 13. Δημοσίευση

Τό « Μηνιαίο Δελτίο Έξωτερικού Έμπορου » έχει σκοπό νά πληροφορήσει, όσο νωρίτερα είναι δυνατό, γιά τή βραχυπρόθεσμη εξέλιξη του Έξωτερικού Έμπορου τής Κοινότητας και του Έμπορου μεταξύ των Κρατών μελών καθώς και γιά τή θέση τής Κοινότητας στό έμπόριο μεταξύ τρίτων χωρών.

Δημοσιεύει, μηνιαία και τριμηνιαία, στοιχεία ταξινομημένα κατά χώρα προελεύσεως και προορισμού σύμφωνα με τήν παράγραφο 9, κατά προϊόν και κατά ζώνες και κατηγορίες προϊόντων. Τά έτήσια στοιχεία δημοσιεύονται σέ ειδικές εκδόσεις ή παραρτήματα του μηνιαίου Δελτίου. Όλα τά στοιχεία άφορούν τό ειδικό έμπόριο.

# Πίνακας περιεχομένων

<b>Σημειώσεις</b>	XIV	<b>Τάσεις του εμπορίου κατά κατηγορίες τής Τ.Τ.Δ.Ε. :</b>	<b>Σημειώσεις</b>
<b>ΔΙΑΓΡΑΜΜΑΤΑ</b>			
	1	<b>Πίν. 11 :</b>	<b>Πίν. 1 + 2</b>
	2	0 : Τρόφιμα και ζωντανά ζώα	— Σημ. 1
		1 : Ποτά και καπνός	58
<b>ΕΙΔΙΚΟΣ ΠΙΝΑΚΑΣ</b>		2 : Μη έδωδμες πρώτες ύλες	60
		3 : Όρυκτά καύσιμα	62
		4 : Έλαια, λίπη και κηροί	64
		5 : Χημικά προϊόντα	66
		6 : Βιομηχανικά είδη ταξινομημένα κατά πρώτη ύλη	68
		7 : Μηχανήματα και υλικά μεταφορών	70
		8 : Διάφορα βιομηχανικά είδη	72
<b>ΕΜΠΟΡΙΟ ΤΗΣ ΕΥΡΩΠΑΪΚΗΣ ΚΟΙΝΟΤΗΤΑΣ</b>			
<b>Γενική περίληψη του εμπορίου κατά χώρα</b>		<b>Πίν. 12 :</b>	<b>Πλεόνασμα εισαγωγών</b>
<b>Πίν. 1 :</b>		Τριμηνιαία άθροιστικά στοιχεία	
Τριμηνιαία στοιχεία: Εισαγωγές, εξαγωγές, εμπορικό ισοζύγιο	4		
<b>Πίν. 2 :</b>		<b>Πίν. 13 :</b>	
Μηνιαία στοιχεία : Εισαγωγές	5	Μηνιαία στοιχεία	
Έξαγωγές	6		
Έμπορικό ισοζύγιο	7		
<b>Γενική περίληψη του εμπορίου κατά προϊόντα</b>		<b>ΕΜΠΟΡΙΟ ΤΩΝ ΤΡΙΤΩΝ ΧΩΡΩΝ</b>	
<b>Πίν. 3 :</b>		<b>Πίν. 14 :</b>	
Τριμηνιαία στοιχεία ΕΚ	8	<b>Τάσεις του εμπορίου των κυριότερων τρίτων χωρών, συνολικού και με την ΕΚ (των 10)</b>	74
<b>Πίν. 4 :</b>			
Μηνιαία στοιχεία: ΕΚ	9	<b>Πίν. 15 :</b>	
<b>Πίν. 5 :</b>		<b>ΤΙΜΕΣ ΜΕΤΑΤΡΟΠΗΣ ΣΥΝΑΛΛΑΓΜΑΤΟΣ</b>	78
Τριμηνιαία στοιχεία ΕΚ και Κράτη μέλη	12	<b>ΓΕΩΓΡΑΦΙΚΗ ΟΝΟΜΑΤΟΛΟΓΙΑ</b>	80
<b>Δείκτες:</b>			
<b>Πίν. 6 :</b>			
Δείκτες όγκου και άξιας	32		
Δείκτης μέσης άξιας, όροι εμπορίου και σχέση όγκων	34		
<b>Τάσεις του εμπορίου, συνολικού, έσωτερικού και έξωτερικού τής ΕΚ</b>		<b>Είδικοί πίνακες</b>	
<b>Πίν. 7 :</b>		<b>πού έχουν δημοσιευθεί σε προηγούμενα τεύχη</b>	
Συνολικό	36		
Έσωτερικό τής ΕΚ (των 10)	38		
Έξωτερικό τής ΕΚ (των 10)	39		
Έμπορικό ισοζύγιο (των 10)	40		
<b>Πίν. 8 :</b>			
Έσωτερικό τής ΕΚ κατά Κράτος μέλος	41		
<b>Τάσεις του εμπορίου με τις κύριες ζώνες</b>			
<b>Πίν. 9 :</b>			
Χώρες 1ης τάξεως	46		
Ευρωπαϊκή Ζώνη Έλευθέρων Συναλλαγών (ΕΕΤΑ)	47		
Ένωμένες Πολιτείες	48		
Χώρες 2ης τάξεως	49		
Χώρες τής Άφρικής, τής Καραϊβικής και του Ειρηνικού Όκεανού (ΑΡΡ)	50		
Άνατολική Ευρώπη	51		
Χώρες και έδαφη τής λεκάνης τής Μεσογείου	52		
Κράτη μέλη του Όργανισμού πετρελαιοεξαγωγών χωρών (ΟΡΕΡ)	53		
Λατινική Άμερική	54		
Χώρες ASEAN (Ένώσεως νοτιοανατολικής Άσίας)	55		
<b>Έμπόριο κατά συναλλασσόμενη χώρα:</b>			
<b>Πίν. 10 :</b>			
Μηνιαία άθροιστικά στοιχεία			
Μηνιαία στοιχεία			
		<b>Ετος</b>	<b>Αριθ</b>
		1980	5
		1980	3
		1979	11
		1979	9
		1979	6
		1978	5
		1977	4
		1976	5
		1975	5
		1973-1974	9
		<b>Έμπόριο τής ΕΚ άγροτικών προϊόντων :</b>	
		<b>Α :</b> Περίληψη των τάσεων	
		1977-1979	6
		1976-1978	6
		<b>Β :</b> Κύριες κατηγορίες προϊόντων	
		1980	5
		1979	12
		1979	11
		1979	5
		<b>Γ :</b> Προϊόντα που υπόκεινται στους κανονισμούς τής κοινής γεωργικής πολιτικής	
		1980	5
		1979	12
		1979	11
		1979	5
		Έμπόριο τής ΕΚ πετρελαίου και πετρελαιοειδών	
		1980	6
		1980	3

Τά στοιχεία που άφορούν τό έμπόριο μεταξύ τής Όμοσπονδιακής Δημοκρατίας τής Γερμανίας και τής Λαϊκής Δημοκρατίας τής Γερμανίας και του σοβιετικού τομέα του Βερολίνου δίνονται στο τέλος του πίνακα αυτού αλλά εξαίρονται από όλα τά άλλα στοιχεία τής δημοσιεύσεως αυτής σχετικά με τό έμπόριο τής Όμοσπονδιακής Δημοκρατίας τής Γερμανίας και τής ΕΚ

**Πίν. 6, σημ. 1**  
Στόν πίνακα 6, οι δείκτες όγκου και μέσης άξιας για κάθε Κράτος μέλος βασίζονται στους έθνικούς δείκτες (δείκτες μέσης άξιας για τό Βέλγιο - Λουξεμβούργο και τή Δανία και δείκτες όγκου για τά άλλα Κράτη μέλη), οι όποιοι έχουν μετατραπεί σε ΕΛΜ και έχουν αναπροσαρμοσθεί με βάση τό 1975. Για τό Βέλγιο - Λουξεμβούργο και τή Δανία, ό δείκτης όγκου προκύπτει από τό λόγο του δείκτη άξιας προς τό δείκτη μέσης άξιας για τά άλλα κράτη ό δείκτης μέσης άξιας είναι ό λόγος του δείκτη άξιας προς τό δείκτη όγκου. Οι δείκτες για τό σύνολο τής Κοινότητας των 10 είναι οι σταθμισμένοι μέσοι όροι των δεικτών των Κρατών μελών.

**Πίν. 7, σημ. 1**  
Πλεόνασμα εισαγωγών

**Πίν. 8, σημ. 1**  
Μέ βάση τις εισαγωγές

**Πίν. 9, 10 + 12, σημ. 1**  
Βλέπε σημείωση I του πίνακα 1.

**Πίν. 15, σημ. 1**  
Η ΕCU (ΕΛΜ) είναι μία μονάδα που προσδιορίζεται από ένα « καλάθι » στο όποιο συμμετέχουν καθορισμένα ποσά κάθε κοινοτικού νομίσματος, που έχουν σταθμισθεί σύμφωνα με τό μέσο όρο τής πενταετίας 1969 - 73 του άκαθάριστου έθνικού προϊόντος και του ένδοκοινοτικού εμπορίου κάθε Κράτους μέλους. Η στάθμιση αυτή λαμβάνει υπόψη, για κάθε νόμισμα, τή συμμετοχή του κάθε κράτους χωριστά στη βραχυπρόθεσμη νομισματική ύποστήριξη μεταξύ των κεντρικών τραπεζών τής Κοινότητας (Βλέπε Στατιστική Υπηρεσία των Ευρωπαϊκών Κοινοτήτων, Γενική Στατιστική, πίνακας 753).

Τιμές μετατροπής συναλλάγματος όπως χρησιμοποιούνται από τή Στατιστική Υπηρεσία των Ένωμένων Έθνών. (Σταθμισμένοι μέσοι όροι άν οι τιμές είναι διαφορετικές για τις εισαγωγές και τις εξαγωγές.)

Συμβολισμοί και συντμήσεις που χρησιμοποιούνται

0 : Στοιχείο μικρότερο από τό μισό τής μονάδας που χρησιμοποιείται  
Ø : Μηνιαίος μέσος όρος  
Μιο : Έκατομμύριο  
MRD : Δισεκατομμύριο  
ΕUA - UCE - ΕCU : Ευρωπαϊκή Λογιστική Μονάδα  
USD : Δολάριο ΗΠΑ  
EC - CE : Ευρωπαϊκή Κοινότητα  
EUR - 10 : Σύνολο των Κρατών μελών τής ΕΚ  
BELG. - LUX : Οικονομική Ένωση Βελγίου-Λουξεμβούργου  
EUROSTAT : Στατιστική Υπηρεσία των Ευρωπαϊκών Κοινοτήτων  
SITC/CTCI : Τυποποιημένη Ταξινόμηση Διεθνούς Εμπορίου- ΤΤΔΕ  
G : Γενικό Έμπόριο  
N : Έξαγωγές έθνικών προϊόντων

### 1. *Standard methodology in the external trade statistics of the Community and statistics of trade between Member States*

Since 1 January 1978, the provisions of Council Regulation (EEC) No 1736/75 on the external trade statistics of the Community and statistics of trade between Member States have been implemented by all Community countries. On this date therefore, Eurostat amended its procedures and now publishes all external trade statistics in accordance with uniform principles (with the exception of a few special movements of goods such as those for bunker supplies and ships' stores, returned consignments, joint production, postal consignments, mixed consignments, etc., which have not yet been standardized). The harmonization of concepts and definitions leads inevitably to a change in the information content of the statistics and thus to a certain extent to a break in the homogeneity of the time series—a state of affairs to be noted, particularly with regard to analyses covering long periods.

### 2. *Sources*

The sole source for the Community statistics are the results communicated to Eurostat by the Member States in standard form.

### 3. *Reporting period*

The reporting period is normally the calendar month.

### 4. *Scope*

The external trade statistics of the Community and statistics of trade between Member States include all goods which :

- (a) enter or leave the statistical territory of the Community;
- (b) circulate between the statistical territories of the Member States.

### 5. *System of recording*

The results of Community statistics refer to special trade. This is taken to mean :

- (a) the immediate import and the import from warehouses for free circulation, the import for inward processing and the import after outward processing (customs procedures);
- (b) the export of goods from free circulation, the export after inward processing and the export for outward processing (customs procedures).

### 6. *Exceptions and simplified procedures*

No data are processed in the Community statistics for goods :

- (a) contained in the List of Exceptions in Annex B of the abovementioned Regulation (e.g. legal tender, goods for diplomatic and similar purposes, certain temporary imports and exports, etc.);
- (b) the value or weight of which do not attain the national statistical threshold defined in Article 24 of the Regulation;
- (c) to which special provisions apply (e.g. certain types of repairs, certain transactions by the armed forces of a Member State of foreign armed forces stationed on its territory, gold specie etc.).

### 7. *Survey area*

The statistical territory of the Community comprises the customs territory of the Community with the exception of the French overseas departments and Greenland. The statistical territory of

the Federal Republic of Germany and hence of the Community include the territory of West Berlin. Trade between the Federal Republic of Germany and the German Democratic Republic is not contained in the external trade statistics of the Federal Republic of Germany and thus not in the Community statistics. The continental shelf is included in the statistical territory of that State which lays claim to it.

### 8. *Goods nomenclature*

In this publication, the results are broken down into sections, divisions or groups of the Standard International Trade Classification (SITC, Revision 2).

More detailed analyses following the Nomenclature of Goods for the External Trade Statistics of the Community and Statistics of Trade between Member States (NIMEXE), and the subgroups of the Standard International Trade Classification (SITC) can be found in the annual publications : "NIMEXE analytical tables" and "SITC analytical tables".

### 9. *Reference and marketing area — Partner countries*

For the import of goods originating in third countries and which are not in free circulation in the Community, the country of origin is recorded; for goods originating in third countries or in Member States (and which are in free circulation in the Community), the country of consignment; in the case of exports, the country of destination.

### 10. *Country nomenclature*

Community results are broken down by countries or origin, consignment and destination in accordance with the Country Nomenclature for External Trade Statistics of the Community and Statistics of Trade between Member States : GEONOM.

### 11. *Value*

The statistical value of imported goods is equal to the dutiable value or equal to a value determined on the basis of the concept of dutiable value (e.g. for imports from other Member States) (cif).

The statistical value of exported goods is equal to the value of the goods at the place and at the time they leave the statistical territory of the exporting Member State (fob).

The value is expressed in European currency units (ECU) in accordance with the definition laid down in Commission Decision No 3289/75/ECSC of 18 December 1975 (OJ L 327 of 19.12.1975, p. 4). A table listing the rates of conversion used can be found at the end of the brochure.

### 12. *Quantities*

The net weight of all goods is recorded.

### 13. *Publication*

The *Monthly External Trade Bulletin* aims to provide the most rapid possible information on the short-term development of Community foreign trade and trade between Member States, and on the position of the Community in trade between third countries.

It records monthly and quarterly results broken down by country of origin according to paragraph 9 and of destination, by products, and by zones and categories of products. Annual figures are reserved for special yearbooks or supplements to the monthly Bulletin. All the figures refer to special trade.



### 1. *Méthodologie uniforme des statistiques du commerce extérieur de la Communauté et du commerce entre ses États membres*

Depuis le 1<sup>er</sup> janvier 1978, tous les États membres appliquent les dispositions du règlement (CEE) n° 1736/75 du Conseil sur les statistiques du commerce extérieur de la Communauté et du commerce entre ses États membres. Contrairement à l'usage antérieur, les statistiques du commerce extérieur publiées à partir de cette date par EUROSTAT respectent ainsi des principes uniformes (mis à part quelques mouvements de marchandises particuliers non encore harmonisés tels, entre autres, l'avitaillement des navires et des avions, les marchandises en retour, les fabrications coordonnées, les colis postaux et les assortiments). L'harmonisation des notions et des définitions a pour conséquence inévitable de modifier la portée de la statistique et, partant, d'interrompre dans une certaine mesure l'homogénéité des séries chronologiques (effet dont il y a lieu de tenir compte particulièrement dans les analyses couvrant des périodes prolongées).

### 2. *Sources*

Les résultats que les États membres transmettent à EUROSTAT sous forme normalisée constituent l'unique source des statistiques communautaires.

### 3. *Période de référence*

En principe, la période de référence est le mois calendaire.

### 4. *Objet*

Toutes les marchandises :

- (a) qui pénètrent sur le territoire statistique de la Communauté ou qui le quittent;
- (b) qui circulent entre les territoires statistiques des États membres, font l'objet des statistiques du commerce extérieur de la Communauté et du commerce entre ses États membres.

### 5. *Portée du relevé*

Les résultats des statistiques communautaires se rapportent au commerce spécial. Celui-ci comprend :

- (a) d'une part, les importations de marchandises mises en libre pratique à leur arrivée ou à la sortie des entrepôts, les importations en perfectionnement actif et les importations après perfectionnement passif (régimes douaniers);
- (b) d'autre part, les exportations de marchandises en libre pratique, les exportations après perfectionnement actif et les exportations pour perfectionnement passif (régimes douaniers).

### 6. *Exclusions et simplifications*

Les statistiques communautaires n'élaborent pas de données relatives aux marchandises :

- (a) qui sont reprises dans la liste des exclusions figurant à l'annexe B du règlement précité (p. ex., moyens de paiement ayant cours légal, marchandises à usage diplomatique et similaire, importations et exportations à caractère passager, etc.);
- (b) dont la valeur ou le poids n'atteint pas le seuil statistique national défini conformément à l'article 24 dudit règlement;
- (c) auxquelles s'appliquent des dispositions particulières (p. ex. certaines réparations, certaines transactions effectuées par les forces armées nationales ou étrangères, or monétaire, etc.);

### 7. *Territoire statistique*

Le territoire statistique de la Communauté comprend le territoire

douanier de la Communauté à l'exception des départements français d'Outre-Mer et du Groenland. Le territoire statistique de la république fédérale d'Allemagne et, par conséquent celui de la Communauté, incluent le territoire de Berlin-Ouest. Le commerce entre la république fédérale d'Allemagne et la République démocratique allemande n'est pas repris dans les statistiques du commerce extérieur de la république fédérale d'Allemagne ni, par conséquent, dans celles de la Communauté. Le plateau continental est attribué au territoire statistique de l'État qui le revendique.

### 8. *Nomenclature des produits*

Dans la présente publication, les résultats sont ventilés en sections, divisions ou groupes de la classification-type pour le commerce international (CTCI, rev. 2).

On trouvera des ventilations plus détaillées selon la nomenclature des marchandises pour les statistiques du commerce extérieur de la Communauté et du commerce entre ses États membres (NIMEXE) et selon les rubriques de la classification-type pour le commerce international (CTCI) dans les publications annuelles consacrées aux « Tableaux analytiques NIMEXE » et aux « Tableaux analytiques CTCI ».

### 9. *Pays partenaires*

A l'importation, pour les marchandises originaires de pays tiers qui ne se trouvent pas en libre pratique dans la Communauté, les statistiques communautaires mentionnent le pays d'origine; pour les marchandises qui, originaires de pays tiers ou des États membres, se trouvent en libre pratique dans la Communauté, elles mentionnent le pays de provenance. A l'exportation, elles mentionnent le pays de destination.

### 10. *Nomenclature des pays*

Les résultats communautaires sont ventilés par pays d'origine, de provenance et de destination, conformément à la nomenclature des pays pour les statistiques du commerce extérieur de la Communauté et du commerce entre ses États membres (GEONOM).

### 11. *Valeur*

A l'importation, la valeur statistique est égale à la valeur en douane ou à une valeur déterminée par référence à la notion de valeur en douane (dans le cas, par exemple, des importations en provenance d'autres pays membres) (cif).

A l'exportation, la valeur statistique des marchandises s'entend de la valeur des marchandises au lieu et au moment où elles quittent le territoire statistique de l'État membre exportateur (fob).

La valeur est exprimée en unités de compte européennes (Écu) selon la définition fixée par la décision de la Commission n° 3289/75/CECA du 18 décembre 1975 (JO n° L 327 du 19.12.1975, p. 4). Un tableau avec les taux de conversion utilisés se trouve à la fin de la brochure.

### 12. *Quantité*

Les statistiques mentionnent pour les marchandises le poids net.

### 13. *Publication*

Le « Bulletin mensuel du commerce extérieur » a pour but de fournir dans les plus courts délais des données sur l'évolution à court terme du commerce extérieur de la Communauté et du commerce entre ses États membres, ainsi que sur la position de la Communauté dans le commerce des pays tiers.

Il y est rendu compte de résultats mensuels et trimestriels, ventilés par pays d'origine au sens du § 9 et par pays de destination, par produits et par zones et catégories de produits. Les chiffres annuels sont réservés à des annuaires spéciaux ou à des suppléments du Bulletin mensuel. Toutes les données concernent le commerce spécial.



# Table des matières

Page

Page

## Notes

### GRAPHIQUES

- Exportations de la CE vers l'Outre-Mer 1
- Commerce de la CE par pays d'origine et de destination 2

### TABLEAU SPÉCIAL

### COMMERCÉ DE LA COMMUNAUTÉ EUROPÉENNE (CE)

#### Résumé général du commerce par pays :

- Tab. 1 : Chiffres trimestriels : import, export, balance commerciale 4
- Tab. 2 : Chiffres mensuels : Import 5  
Export 6  
Balance commerciale 7

#### Résumé général du commerce par produits :

- Tab. 3 : Chiffres trimestriels : CE 8
- Tab. 4 : Chiffres mensuels : CE 9
- Tab. 5 : Chiffres trimestriels : CE et pays membres 12

#### Indices :

- Tab. 6 : Indices de volume et de valeur courante 32
- Indices de la valeur moyenne, des termes de l'échange et du rapport des volumes 34

#### Évolution du commerce, total, intra- et extra-CE :

- Tab. 7 : Total 36  
Intra-CE (EUR 10) 38  
Extra-CE (EUR 10) 39  
Balance commerciale (EUR 10) 40
- Tab. 8 : Intra-CE par pays membres 41

#### Évolution du commerce avec les principales zones :

- Tab. 9 : Pays de la classe 1 46  
AELE 47  
États-Unis 48  
Pays de la classe 2 49  
ACP 50  
Europe orientale 51  
Bassin méditerranéen 52  
Pays de l'OPEP 53  
Amérique latine 54  
Pays de l'ANASE 55

#### Commerce par pays partenaires :

- Tab. 10 : Chiffres mensuels cumulés  
Chiffres mensuels

## XIV Évolution du commerce par sections de la CTCl :

- Tab. 11 : 0 : Produits alimentaires et animaux vivants 56  
1 : Boissons et tabacs 58  
2 : Matières brutes non comest. 60  
3 : Produits énergétiques 62  
4 : Huiles, graisses et cires 64  
5 : Produits chimiques 66  
6 : Articles manufacturés classés par matières 68  
7 : Machines et matériel de transport 70  
8 : Articles manufacturés divers 72

### Tab. 12 : Chiffres trimestriels cumulés 4

### Tab. 13 : Chiffres mensuels 5

## COMMERCÉ DES PAYS TIERS

### Tab. 14 : Évolution du commerce des principaux pays tiers, global et avec la CE (EUR 10) 74

### Tab. 15 : TAUX DE CONVERSION 78

### GÉONOMENCLATURE 1980 80

## Tableaux spéciaux

### parus dans les précédents numéros

	Année	N°
Commerce des pays de la CE par classes de produits et par principaux partenaires		
Janvier-décembre 1979	1980	5
Janvier-septembre 1979	1980	3
Janvier-juin 1979	1979	11
Janvier-mars 1979	1979	9
Janvier-décembre 1978	1979	6
Janvier-décembre 1977	1978	5
Janvier-décembre 1976	1977	4
Janvier-décembre 1975	1976	5
Janvier-décembre 1973-1974	1975	9
Commerce de la CE en produits agricoles :		
A : Résumé de l'évolution 1977-1979	1980	6
1976-1978	1979	6
B : Principales catégories de produits	1980	5
	1979	12
	1979	11
	1979	5
C : Produits soumis aux règlements de la politique agricole commune	1980	5
	1979	12
	1979	11
	1979	5
Commerce de la CE en pétrole et produits dérivés du pétrole	1980	6
	1980	3

## Notes

Tab 1+2, Note 1  
Le commerce de la république fédérale d'Allemagne avec la République démocratique allemande et le secteur soviétique de Berlin, figurant au bas du tableau, est exclu dans toutes les autres données de cette publication relatives au commerce de la R.F. d'Allemagne et de la CE

Note 2  
— = Excédent d'importations

Tab 6, Note 1  
Les indices de volume et de valeur moyenne des pays membres du tableau 6 reposent sur les indices nationaux (pour l'UEBL et le Danemark indices de valeur moyenne, pour les autres pays membres indices de volume) convertis en Écus et recalculés sur la base de 1975. Pour l'UEBL et le Danemark, l'indice de volume calculé est le quotient de l'indice de valeur par l'indice de valeur moyenne, pour les autres pays l'indice de valeur moyenne calculé est le quotient de l'indice de valeur par l'indice de volume. Les indices pour la Communauté (EUR 10) sont une moyenne pondérée des indices des pays membres.

Tab 7, Note 1  
— = Excédent d'importations

Tab 8, Note 1  
Sur la base des importations

Tab 9, 10+12, Note 1  
Voir note 1 du tableau 1

Tab 15, Note 1  
L'Écu est une unité de type « panier » basée sur une certaine quantité de chacune des monnaies communautaires, selon une pondération qui fait intervenir la moyenne sur 5 ans (1969-1973) du produit national brut et du commerce intra-communautaire de chaque État membre. Cette pondération tient également compte, pour chaque monnaie de la part du pays concerné dans le soutien monétaire à court terme entre banques centrales de la Communauté (Cf. JO n° L 327 du 19.12.1975, p. 4).

Note \*  
Taux de conversion utilisés par l'Office Statistique des Nations unies. (Moyennes pondérées s'il existe des taux différents pour les importations et les exportations.)

## Abbreviations et signes employés

- 0 : Donnée inférieure à la moitié de l'unité utilisée
- Ø : Moyenne mensuelle
- Mio : Million
- Mrd : Milliard
- ECU : Unité monétaire européenne
- USD : Dollar US
- EC-CE : Communauté européenne
- EUR 10 : Ensemble des États membres de la CE
- Belg.-Lux. : UEBL - Union Économique Belgo-Luxembourgeoise
- EUROSTAT : Office Statistique des Communautés européennes
- SITC/CTCI : Classification type, pour le commerce international

### 1. Metodologia uniforme per le statistiche del commercio estero della Comunità e del commercio tra gli Stati membri della stessa

Dal 1° gennaio 1978 tutti gli Stati membri applicano le norme stabilite dal regolamento (CEE) n. 1736/75 del Consiglio, relativo alle statistiche del commercio estero della Comunità e del commercio tra gli Stati membri della stessa. A partire da tale data, contrariamente alla prassi precedentemente seguita, le statistiche del commercio estero pubblicate dall'EUROSTAT rispettano pertanto criteri comuni (ad eccezione di quelle, non ancora armonizzate, relative ad alcuni movimenti particolari di merci, come le provviste di stiva e di bordo, le merci di ritorno, le coproduzioni internazionali, le spedizioni postali, gli assortimenti e simili). È inevitabile tuttavia che l'armonizzazione dei concetti e delle definizioni comporti una variazione dell'attendibilità delle statistiche quindi, in una certa misura, un'interruzione dell'omogeneità delle serie cronologiche, il che va tenuto presente specialmente nel caso di analisi su tempi lunghi.

### 2. Fonti

L'unica fonte per le statistiche comunitarie sono i risultati che gli Stati membri trasmettono all'EUROSTAT in forma standardizzata.

### 3. Periodo di riferimento

In linea di massima il periodo di riferimento è il mese civile.

### 4. Oggetto

Sono oggetto delle statistiche del commercio estero della Comunità e del commercio tra gli Stati membri della stessa tutte le merci:

- (a) che entrano nel territorio statistico della Comunità o che ne escono;
- (b) che circolano tra i territori statistici degli Stati membri.

### 5. Sistema di rilevamento

I risultati delle statistiche comunitarie si riferiscono al commercio speciale.

Questo comprende, da un lato le importazioni dirette e quelle in libera pratica, effettuate direttamente o da un magazzino o deposito, le importazioni in perfezionamento attivo e dopo perfezionamento passivo autorizzate dalla dogana, e dall'altro le esportazioni di merci in libera pratica, le esportazioni dopo perfezionamento attivo e perfezionamento passivo autorizzate dalla dogana.

### 6. Esclusioni e semplificazioni

Non vengono elaborati dati statistici comunitari per le merci:

- (a) che sono enumerate nell'elenco delle esclusioni riportato nell'allegato B del regolamento citato (per esempio: mezzi di pagamento aventi corso legale, merci destinate ad usi diplomatici e simili, determinate importazioni o esportazioni a carattere provvisorio, ecc.);
- (b) il cui valore e peso sono inferiori al limite statistico nazionale definito a norma dell'articolo 24 dello stesso regolamento;
- (c) alle quali si applicano disposizioni particolari (per esempio: merci destinate a talune riparazioni, determinate merci acquistate o cedute dalle forze armate nazionali o straniere, oro monetario, ecc.).

### 7. Territorio statistico

Il territorio statistico della Comunità comprende il territorio doganale della Comunità, ad eccezione dei dipartimenti francesi d'oltremare e della Groenlandia.

Berlino Ovest fa parte del territorio statistico della Repubblica federale di Germania e quindi di quello comunitario.

Il commercio tra la Repubblica federale di Germania e la Repubblica democratica tedesca non rientra nelle statistiche del commercio estero della Repubblica federale di Germania e quindi nelle statistiche della Comunità.

La piattaforma continentale è attribuita al territorio statistico dello Stato che la rivendica.

### 8. Nomenclature delle merci

Nella presente pubblicazione i risultati sono suddivisi in sezioni (o raggruppamenti di sezioni), divisioni o gruppi della classificazione tipo per il commercio internazionale (CTCI, rev. 2).

Ripartizioni più particolareggiate secondo la nomenclatura delle merci per le statistiche del commercio con l'estero della Comunità e del commercio fra gli Stati membri della CE (NIMEXE) e secondo le rubriche della classificazione tipo per il commercio internazionale (CTCI) figurano nelle pubblicazioni annuali dedicate alle « Tabelle analitiche NIMEXE » e alle « Tabelle analitiche CTCI ».

### 9. Zone di origine o provenienza e di destinazione

Sono indicati:

- per le importazioni: a) il paese di origine, per le merci originarie di paesi terzi e che non si trovano in libera pratica nella Comunità; b) il paese di provenienza per le merci originarie di paesi terzi o di Stati membri che si trovano in libera pratica nella Comunità;
- per le esportazioni: il paese di destinazione.

### 10. Nomenclatura dei paesi

I risultati comunitari sono ripartiti secondo i paesi di origine o provenienza e i paesi di destinazione, sulla base della nomenclatura dei paesi per le statistiche del commercio estero della Comunità e del commercio tra gli Stati membri della stessa: GEONOM.

### 11. Valore

All'importazione, il valore statistico delle merci è il valore in dogana o un valore determinato facendo riferimento alla nozione del valore in dogana (per esempio nel caso d'importazione da altri Stati membri) (cif). All'esportazione, il valore statistico delle merci è il valore delle merci nel luogo e nel momento in cui esse escono dal territorio statistico dello Stato membro esportatore (fob). Il valore è espresso in unità di conto europee (ECU), secondo la definizione fissata dalla decisione della Commissione n. 3289/75/CECA del 18 dicembre 1975 (GU n. L 327 del 19.12.1975, pag. 4). In fondo alla pubblicazione sono riportati, in un'apposita tabella, i tassi di conversione utilizzati.

### 12. Quantitativi

Per ogni merce è indicato il peso netto.

### 13. Pubblicazione

Scopo del « Bollettino mensile del commercio estero » è fornire con la massima tempestività possibile dati sull'andamento a breve termine del commercio estero della Comunità e del commercio tra gli Stati membri, nonché sulla posizione che la Comunità occupa nel commercio dei paesi terzi.

La pubblicazione contiene i risultati mensili e trimestrali, suddivisi per paese di origine ai sensi dell'articolo 9 e per paese di destinazione, per prodotti, zone e categorie di prodotti. I dati annuali sono pubblicati in annuari speciali o in supplementi al Bollettino mensile. Tutti i dati si riferiscono al commercio speciale.

	Pag.		Pag.
<b>Note</b>		<b>Note</b>	
<b>GRAFICI</b>		<b>Tab. 1 + 2 - nota 1</b>	
Esportazioni della CE verso l'Oltremare	1	Il commercio della Repubblica federale di Germania con la Repubblica democratica tedesca e il settore sovietico di Berlino, che figura in calce alla tabella, è escluso in tutti gli altri dati relativi al commercio della RF di Germania e della CE della presente pubblicazione	56
Commercio della CE per paesi di origine e di destinazione	2	- nota 2	66
		— = Eccedente all'importazione	68
<b>TABELLA SPECIALE</b>		<b>Tab. 6, nota 1</b>	
		Gli indici di volume e di valore medio degli Stati membri di cui alla tabella 6 si basano sugli indici nazionali (indici di valore medio per Belgio-Lussemburgo e Danimarca, di volume per gli altri Stati membri), convertiti in ECU su base 1975. Per il Belgio-Lussemburgo e la Danimarca l'indice di volume è dato dal rapporto tra indice di valore e indice di valore medio; per gli altri paesi l'indice di volume medio è dato dal rapporto tra indice di valore e indice di volume. Gli indici per la Comunità (EUR 10) si ricavano dalla media ponderata degli indici Stati membri.	70
			72
<b>COMMERCIO DELLA COMUNITÀ EUROPEA (CE)</b>		<b>Tab. 7, nota 1</b>	
<b>Riepilogo generale del commercio per paesi :</b>		— = Eccedente all'importazione	
<b>Tab. 1 :</b>		<b>Tab. 8, nota 1</b>	
Dati trimestrali : importazione, esportazione, bilancia commerciale	4	Sulla base delle importazioni	74
<b>Tab. 2 :</b>		<b>Tab. 9, 10+12, nota 1</b>	
Dati mensili : Importazione	5	Vedere nota 1 della tabella 1	
Esportazione	6		
Bilancia commerciale	7		
<b>Riepilogo generale del commercio per prodotti :</b>		<b>Tab. 15, nota 1</b>	
<b>Tab. 3 :</b>		L'ECU è un'unità di tipo «paniere» basata su una certa quantità di ciascuna delle monete comunitarie; essa è calcolata secondo una ponderazione che fa intervenire la media quinquennale (1969-1973) relativa al prodotto nazionale lordo e al commercio intra-europeo di ogni Stato membro. Questa ponderazione tiene anche conto per ogni moneta, della quota dei singoli paesi nel sostegno monetario a breve termine tra le banche centrali della Comunità (Cf. GU n. L 327 del 19.12.1975, pag. 4).	78
Dati trimestrali : CE	8		80
<b>Tab. 4 :</b>			
Dati mensili : CE	9		
<b>Tab. 5 :</b>			
Dati trimestrali : CE e paesi membri	12		
<b>Indici :</b>		<b>Tab. 14 :</b>	
<b>Tab. 6 :</b>		<b>Evoluzione del commercio globale e con la CE (EUR 10) (paesi principali)</b>	
Indici dei volumi e dei valori correnti	32		
		<b>Tab. 15 :</b>	
Indice del valore medio, termini dello scambio e rapporto dei volumi	34	<b>TASSI DI CONVERSIONE</b>	
		<b>GEONOMENCLATURA 1980</b>	
<b>Evoluzione del commercio, totale, intra- e extra-CE :</b>		<b>Tabelle speciali</b>	
<b>Tab. 7 :</b>		pubblicate nei numeri precedenti	
Totale	36		
Intra-CE (EUR 10)	38		
Extra-CE (EUR 10)	39		
Bilancia commerciale (EUR 10)	40		
<b>Tab. 8 :</b>			
Intra-CE per paesi membri	41		
<b>Evoluzione del commercio con le principali zone :</b>			
<b>Tab. 9 :</b>			
Paesi della classe 1	46		
EFTA	47		
Stati Uniti	48		
Paesi della classe 2	49		
ACP	50		
Europa orientale	51		
Bacino mediterraneo	52		
Paesi OPEP	53		
America latina	54		
Paesi ASEAN	55		
<b>Commercio per paese partner :</b>			
<b>Tab. 10 :</b>			
Dati mensili cumulati	11		
Dati mensili	11		

**Segni e abbreviazioni convenzionali**

0 : Data inferiore alla metà dell'unità indicata  
 Ø : Media mensile  
 Mio : Milione  
 Mrd : Miliardo  
 ECU : Unità monetaria europea  
 USD : Dollaro USA  
 EC-CE : Comunità europea  
 EUR 10 : Insieme dei paesi delle Comunità europee  
 Belg.-Lux. : UEBL - Unione Economica Belgo-Lussemburghese  
 EUROSTAT : Istituto Statistico delle Comunità europee  
 SITC/CTCI : Classificazione tipo per il commercio internazionale

### 1. *Uniforme methodologie in de statistieken van de buitenlandse handel van de Gemeenschap en van de handel tussen de Lid-Staten*

Sedert 1 januari 1978 passen alle Lid-Staten de voorschriften toe die in verordening (EEG) 1736/75 van de Raad betreffende de statistieken van de buitenlandse handel van de Gemeenschap en van de handel tussen de Lid-Staten zijn vastgesteld. In tegenstelling tot de tot dusver gangbare praktijk, worden de vanaf dit tijdstip door EUROSTAT gepubliceerde statistieken van de buitenlandse handel derhalve volgens uniforme grondregels opgesteld (uitgezonderd enkele bijzondere goederenbewegingen die nog niet zijn geharmoniseerd, zoals boordprovisie, retourzendingen, internationale gemeenschappelijke producties, postpakketten, assortimenten e.d.). De harmonisering van de begrippen en definities leidt onvermijdelijk tot veranderingen in de informatieve waarde van de statistieken, waardoor ook de homogeniteit van de tijdreeksen tot op elke hoogte wordt verstoord; met name bij analyses over langere perioden moet met deze factor rekening worden gehouden.

### 2. *Bronnen*

De enige bron voor de gemeenschappelijke statistieken zijn de resultaten die de Lid-Staten in gestandaardiseerde vorm aan EUROSTAT toezenden.

### 3. *Verslagperiode*

De verslagperiode is in beginsel de kalendermaand.

### 4. *Betrokken goederen*

Onder de statistieken van de buitenlandse handel van de Gemeenschap en van de handel tussen de Lid-Staten vallen alle goederen die :

- (a) het statistische registratiegebied van de Gemeenschap binnenkomen of verlaten;
- (b) tussen de statistische registratiegebieden van de Lid-Staten circuleren.

### 5. *Registratiestelsel*

De resultaten van de gemeenschappelijke statistieken hebben betrekking op de bijzondere handel.

Hiertoe behoren enerzijds de directe invoer en de invoer uit entrepots in het vrije verkeer, alsook de invoer voor door de douane goedgekeurde actieve veredeling en na door de douane goedgekeurde passieve veredeling, en anderzijds de uitvoer uit het vrije verkeer alsook de uitvoer na door de douane goedgekeurde actieve veredeling en voor door de douane goedgekeurde passieve veredeling.

### 6. *Uitzonderingen en vereenvoudigingen*

In de gemeenschappelijke statistieken worden geen gegevens uitgewerkt voor goederen :

- (a) die zijn vermeld in de lijst van uitzonderingen in bijlage B van de bovengenoemde verordening (b.v. wettige betaalmiddelen, goederen voor diplomatieke en soortgelijke doeleinden, bepaalde gevallen van invoer en uitvoer van tijdelijke aard, enz.);
- (b) waarvan de waarde en het gewicht beneden de op grond van artikel 24 van dezelfde verordening gedefinieerde nationale statistische drempel blijven;
- (c) waarvoor bijzondere bepalingen gelden (b.v. bepaalde reparaties, bepaalde transacties van eigen of buitenlandse strijdkrachten, monetair goud, enz.).

### 7. *Registratiegebied*

Het statistische registratiegebied van de Gemeenschap omvat het douanegebied van de Gemeenschap met uitzondering van de Franse departementen overzee en Groenland.

Het statistische registratiegebied van de Bondsrepubliek Duits-

land en derhalve van de Gemeenschap omvat eveneens het gebied West-Berlijn.

De handel tussen de Bondsrepubliek Duitsland en de Duitse Democratische Republiek is niet in de statistieken van de buitenlandse handel van de Bondsrepubliek Duitsland en dus niet in die van de Gemeenschap begrepen.

Het continentaal plat wordt gerekend tot het statistische registratiegebied van de staat die aanspraak op dit plat maakt.

### 8. *Goederennomenclaturen*

De gegevens in deze publikatie zijn ingedeeld in secties (of groepen secties), afdelingen of groepen van de type classificatie voor de internationale handel (TCIH, herz. 2).

Gedetailleerdere indelingen volgens de goederennomenclatuur voor de statistieken van de buitenlandse handel van de Gemeenschap en van de handel tussen de Lid-Staten (NIMEXE) en volgens de subgroepen van de type classificatie voor de internationale handel (TCIH) zijn te vinden in de jaarlijkse publikaties „Analytische tabellen NIMEXE” en „Analytische tabellen TCIH”.

### 9. *Partnerlanden*

Bij de invoer van goederen van oorsprong uit derde landen die zich in de Gemeenschap niet in het vrije verkeer bevinden, wordt het land van oorsprong aangegeven :

- bij de invoer van goederen van oorsprong uit derde landen of uit andere Lid-Staten die zich in de Gemeenschap in het vrije verkeer bevinden wordt het land van herkomst aangegeven ;
- bij uitvoer wordt het land van bestemming vermeld.

### 10. *Landennomenclatuur*

De gemeenschappelijke resultaten worden op basis van de landennomenclatuur voor de statistieken van de buitenlandse handel van de Gemeenschap en van de handel tussen de Lid-Staten, GEONOM, ingedeeld per land van oorsprong, van herkomst en van bestemming.

### 11. *Statistische waarde*

Bij de invoer is de statistische waarde van de goederen gelijk aan de douanewaarde of een op grond van het begrip douanewaarde bepaalde waarde (b.v. bij de invoer uit andere Lid-Staten) (cif). Bij de uitvoer is de statistische waarde van de goederen gelijk aan de waarde die de goederen hebben op de plaats en het tijdstip waarop zij het statistische registratiegebied van de uitvoerende Lid-Staat verlaten (fob).

De waarde wordt uitgedrukt in Europese rekeneenheden (Ecu), als gedefinieerd in Beschikking 3289/75/EGKS van de Commissie van 18 december 1975 (PB L327 van 19.12.1975, blz.4). Een tabel met de omrekeningskoersen bevindt zich aan het einde van de brochure.

### 12. *Hoeveelheden*

Voor alle goederen worden het netto-gewicht aangegeven.

### 13. *Publikatie*

Het „Maandbulletin van de buitenlandse handel” dient tot bevordering van een zo snel mogelijke voorlichting over de ontwikkeling op korte termijn van de buitenlandse handel van de Gemeenschap en van de handel tussen de Lid-Staten onderling, alsmede over de relatieve positie van de Gemeenschap in de handel van derde landen.

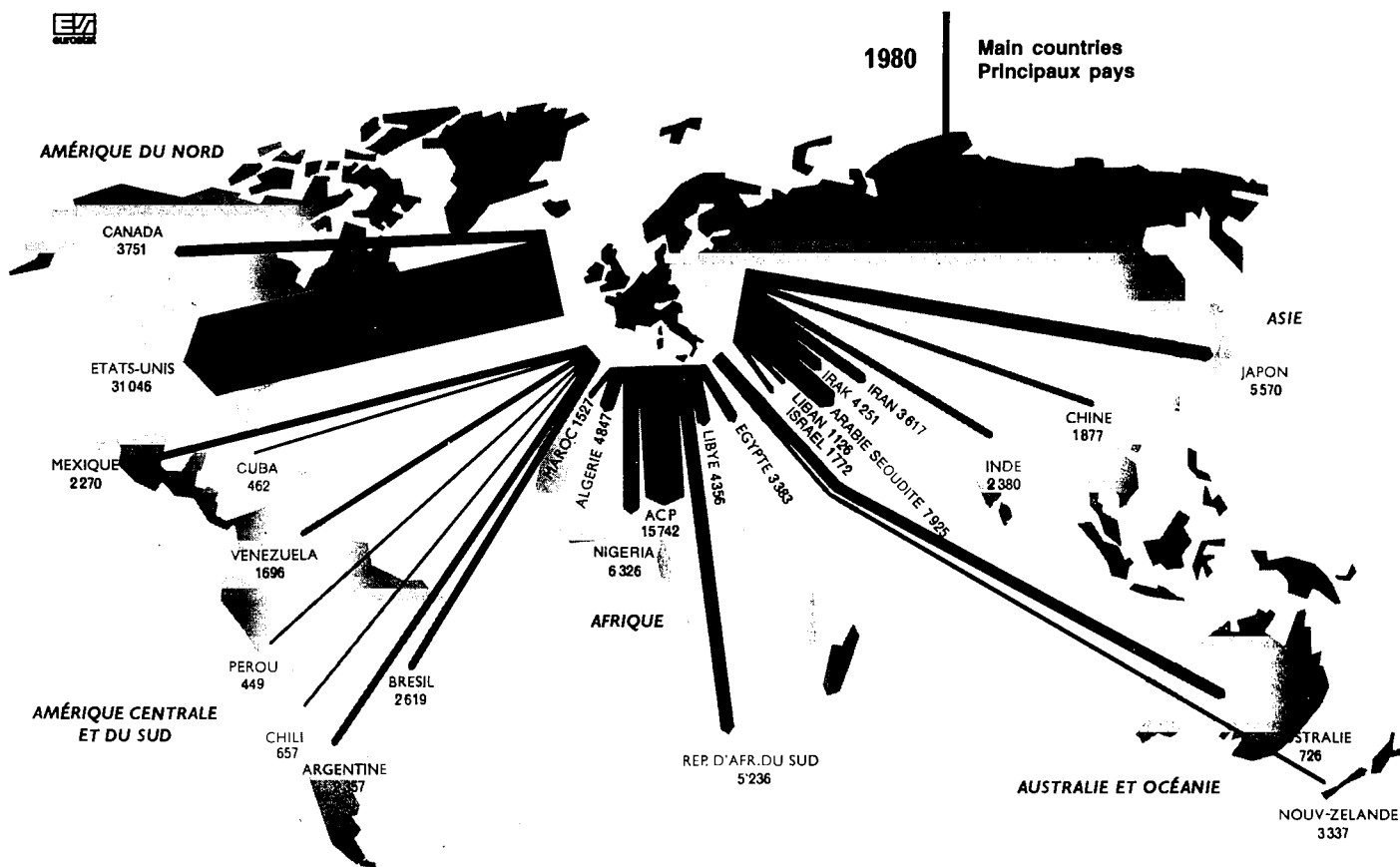

In dit bulletin worden resultaten per maand en per kwartaal gepubliceerd, ingedeeld naar land van oorsprong overeenkomstig artikel 9, en land van bestemming, naar produkten, zones en produktencategorieën. Jaarcijfers worden uitsluitend in speciale jaarboeken of supplementen bij het maandbulletin vermeld. Alle gegevens hebben betrekking op de speciale handel.





# Overseas Exports of the EC

# Exportations de la CE vers l'Outre-Mer



# Trade of the EC by countries of origin and destination

Mio ECU

1200

SWEDEN

SUEDE

1000

800

600

2500

SWITZERLAND

SUISSE

2000

1500

1000

500

1000

AUSTRIA

AUTRICHE

800

600

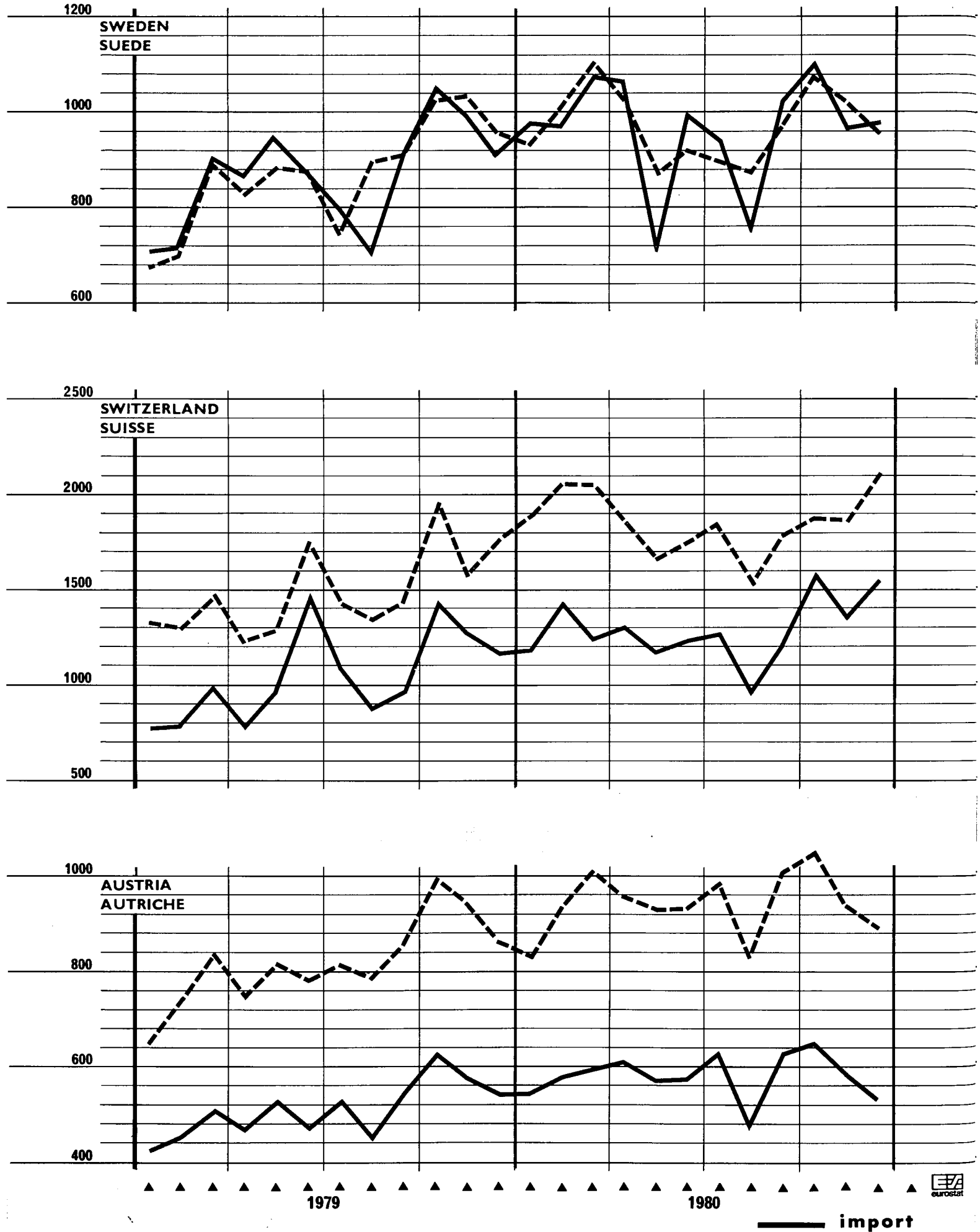
400

▲ 1979 1980

— import



eurostat





# Commerce de la CE par pays d'origine et de destination

Mio ECU

1000

SPAIN  
ESPAGNE

800

600

400

1500

SOVIET UNION  
URSS

1000

500

0

2000

JAPAN  
JAPON

1500

1000

500

0



--- export



# GENERAL SUMMARY of EC trade by country

Value in Mio ECU

Partner countries	Import					Export					Trade balance <sup>2)</sup> Balance commerciale <sup>2)</sup>				
	1979	1980				1979	1980				1979	1980			
	IV	I	II	III	IV	IV	I	II	III	IV	IV	I	II	III	IV
<b>World</b>	134 004	132 349	123 732			120 497	120 389	111 326			- 13 507	- 11 960	- 12 406		
<b>Intra-EC (EUR 10)</b>	66 366					67 072					707				
<b>Extra-EC</b>	68 808					53 514					- 15 391				
<b>Class 1</b>	33 868					28 977					- 4 889				
EFTA	12 482					14 715					2 253				
Other Western Europe	3 050					3 554					505				
USA and Canada	12 580					7 666					- 4 914				
Other class 1	5 776					3 042					- 2 733				
<b>Class 2</b>	29 896					19 641					- 10 255				
ACP (59 countries)	4 603					3 636					- 907				
DOM	63					318					255				
TOM	146					192					46				
Other class 2	25 084					15 435					- 9 649				
<b>Class 3 <sup>1)</sup></b>	5 143					4 896					- 246				
Eastern Europe <sup>1)</sup>	4 619					4 255					- 363				
Other class 3	524					641					117				
<b>Miscellaneous</b>	258					734					476				
OECD	99 729					95 036					- 3 693				
Mediterranean Basin	8 618					9 094					576				
OPEC	17 415					8 608					- 8 807				
Latin America	3 137					2 496					- 640				
ASEAN	1 825					1 298					- 627				
<b>Main countries :</b>															
Norway	2 091					1 298					- 793				
Sweden	3 041					3 044					3				
Finland	1 191					822					- 369				
Switzerland	3 803					6 002					2 200				
Austria	1 743					2 783					1 040				
Portugal	521					696					174				
Spain	2 102					1 948					- 154				
Yugoslavia	573					996					423				
Turkey	288					390					102				
Soviet Union	2 368					1 851					- 517				
German Dem. Rep. <sup>1)</sup>	239					230					- 9				
Poland	748					744					- 4				
Czechoslovakia	384					332					- 51				
Hungary	382					383					1				
Romania	379					488					110				
Bulgaria	127					207					80				
Morocco	328					369					41				
Algeria	1 124					1 055					- 69				
Tunisia	338					376					39				
Libya	1 734					1 048					- 686				
Egypt	480					671					192				
Sudan	44					111					67				
Senegal	49					118					69				
Liberia	117					93					- 24				
Ivory Coast	401					288					- 113				
Ghana	82					93					10				
Nigeria	1 730					1 363					- 367				
Cameroon	210					182					- 27				
Gabon	211					90					- 121				
Zaire	304					123					- 180				
Kenya	117					160					43				
Zambia	155					67					- 88				
South Africa	1 648					962					- 686				
United States of America	11 139					6 806					- 4 333				
Canada	1 441					860					- 581				
Mexico	183					407					224				
Cuba	48					90					41				
Netherlands Antilles	69					60					- 9				
Colombia	269					134					- 135				
Venezuela	362					348					- 14				
Peru	127					74					- 53				
Brazil	944					579					- 365				
Chile	368					138					- 229				
Argentina	402					465					54				
Lebanon	20					276					256				
Syria	261					287					26				
Iraq	1 800					836					- 964				
Iran	1 479					855					- 624				
Israel	518					395					- 124				
Saudi Arabia	5 388					1 711					- 3 677				
Kuwait	1 628					367					- 1 261				
Qatar	369					98					- 271				
United Arab Emirates	1 265					487					- 778				
Oman	74					93					19				
Pakistan	131					263					132				
India	570					662					92				
Thailand	322					206					- 116				
Indonesia	301					289					- 12				
Malaysia	465					261					- 204				
Singapore	625					390					- 235				
Philippines	211					152					- 59				
China	448					482					34				
South Korea	590					251					- 339				
Japan	3 082					1 191					- 1 891				
Taiwan	631					225					- 406				
Hong Kong	947					509					- 438				
Australia	659					719					59				
New Zealand	376					170					- 206				
Inter-zone trade <sup>1)</sup>															

<sup>1)</sup> Figures for trade by the FR of Germany with the German Democratic Republic and the Soviet sector of Berlin are given at the bottom of this table, but are not included in any of the data given elsewhere in this publication on trade by the FR of Germany and the European Communities.

<sup>2)</sup> - = Import surplus.







# GENERAL SUMMARY of EC trade by commodities

Value in Mio ECU

SITC Rev. 2	List of products	import intra-EC/CE (EUR 10)					import extra					export extra				
		1979	1980				1979	1980				1979	1980			
		IV	I	II	III	IV	IV	I	II	III	IV	IV	I	II	III	IV
<b>0-9</b>	<b>TOTAL TRADE</b>	<b>66 385</b>					<b>68 905</b>					<b>53 514</b>				
<b>0,1</b>	<b>FOOD, BEVERAGES AND TOBACCO</b>	<b>7 526</b>					<b>6 415</b>					<b>4 099</b>				
0	Food and live animals chiefly for food	6 670					5 995					3 250				
00	Live animals chiefly for food	441					101					61				
01	Meat and meat preparations	1 553					476					266				
02	Dairy products and birds' eggs	1 109					118					538				
03	Fish, crustaceans and molluscs and preparations thereof	330					430					138				
04	Cereals and cereal preparations	971					535					886				
05	Vegetables and fruit	1 052					1 630					429				
06	Sugar, sugar preparations and honey	188					234					319				
07	Coffee, tea, cocoa, spices, and manufactures thereof	417					1 640					206				
08	Stuffs feeding for animals (not including unmilled cereals)	401					794					159				
09	Miscellaneous edible products and preparations	210					39					130				
1	<b>Beverages and tobacco</b>	<b>866</b>					<b>420</b>					<b>849</b>				
11	Beverages	587					167					629				
12	Tobacco and tobacco manufactures	269					253					220				
<b>3</b>	<b>MINERAL FUELS, LUBRIC. AND RELATED MATERIALS</b>	<b>5 987</b>					<b>21 254</b>					<b>2 459</b>				
32	Coal, coke and briquettes	476					624					152				
33	Petroleum, petroleum products and related materials	4 725					19 928					2 193				
34	Gas, natural and manufactured	719					611					65				
35	Electric current	67					90					49				
<b>2,4</b>	<b>RAW MATERIALS</b>	<b>3 090</b>					<b>7 762</b>					<b>1 390</b>				
2	<b>Crudes materials, inedible, except fuels</b>	<b>2 760</b>					<b>7 379</b>					<b>1 205</b>				
21	Hides, skins and furskins, raw	294					594					156				
22	Seeds oil and oleaginous fruit	53					862					6				
23	Crude rubber (including synthetic and reclaimed)	199					284					75				
24	Cork and wood	151					1 459					70				
25	Pulp and waste paper	91					729					27				
26	Textile fibres (other than wool tops) and their wastes	404					840					186				
27	Crude fertilizers + minerals (excl. coal, petrol + precious stones)	298					451					204				
28	Metalliferous ores and metal scrap	774					1 845					284				
29	Crude animal and vegetable materials, n.e.s.	486					315					199				
4	<b>Animal and vegetable oils, fats and waxes</b>	<b>329</b>					<b>383</b>					<b>185</b>				
41	Animal oils and fats	43					88					13				
42	Fixed vegetable oils and fats	184					265					120				
43	Oils and fats, processed, and animal or vegetable waxes	102					29					52				
<b>7</b>	<b>MACHINERY AND TRANSPORT EQUIPMENT</b>	<b>17 947</b>					<b>9 574</b>					<b>19 955</b>				
70	Industrial plant (see nomenclature NIMEXE)											340				
71	Power-generating machinery and equipment	1 147					716					1 664				
72	Machinery specialized for particular industries	2 063					871					3 478				
73	Metalworking machinery	451					334					850				
74	General indust. mach. + equipment, n.e.s., machine parts, n.e.s.	2 425					1 116					3 251				
75	Office machines and automatic data-processing equipment	1 160					1 131					676				
76	Telecom. + sound recording + reprod. apparatus + equipment	837					1 031					897				
77	Electr. machinery, apparatus + appliances, n.e.s., + electr. parts	2 614					1 440					2 371				
78	Road vehicles (including air cushion vehicles)	6 433					1 866					5 228				
79	Other transport equipment	817					1 070					1 200				
<b>5,6,8</b>	<b>OTHER INDUSTRIAL PRODUCTS</b>	<b>30 163</b>					<b>19 887</b>					<b>22 511</b>				
6	<b>Chemicals and related products, n.e.s.</b>	<b>8 194</b>					<b>2 927</b>					<b>5 917</b>				
51	Organic chemicals	2 390					782					1 194				
52	Inorganic chemicals	781					543					531				
53	Dyeing, tanning and colouring materials	418					140					532				
54	Medicinal and pharmaceutical products	547					333					834				
55	Essential oils + perfume materials; toilet, polish + clean. preparat.	427					123					467				
56	Fertilizers, manufactured	331					204					188				
57	Explosives and pyrotechnic products	15					7					10				
58	Artific. resins + plastic materials + cellulose esters and ethers	2 351					489					1 318				
59	Chemical materials and products n.e.s.	933					306					853				
8	<b>Manufactured goods classified chiefly by material</b>	<b>14 692</b>					<b>11 628</b>					<b>11 604</b>				
60	Industrial plant (see nomenclature NIMEXE)											25				
61	Leather, leather manufactures, n.e.s. and dressed furskins	291					333					201				
62	Rubber manufactures, n.e.s.	673					231					483				
63	Cork and wood manufactures (excluding furniture)	340					491					142				
64	Paper, paperboard, + art. of paper pulp. of paper of paperb.	1 163					1 282					421				
65	Textile yarn, fabrics, made-up articles, n.e.s., + related products	2 948					1 673					1 577				
66	Non-metallic mineral manufactures, n.e.s.	1 715					2 603					2 760				
67	Iron and steel	3 458					1 427					2 772				
68	Non-ferrous metals	2 376					2 805					1 409				
69	Manufactures of metal, n.e.s.	1 727					804					1 813				
8	<b>Miscellaneous manufactured articles</b>	<b>7 267</b>					<b>5 312</b>					<b>4 990</b>				
80	Industrial plant (see nomenclature NIMEXE)											21				
81	Sanitary, plumbing, heating + lighting fixtures + fittings, n.e.s.	259					70					160				
82	Furniture and parts thereof	806					257					441				
83	Travel goods, handbags and similar containers	104					122					88				
84	Articles of apparel and clothing accessories	2 002					1 881					847				
85	Footwear	798					390					386				
87	Professional, scientific + controlling instrum. + apparatus, n.e.s.	737					643					881				
88	Photogr. ap., equipm + suppl. + optic. goods; watches + clocks	674					855					598				
89	Miscellaneous manufactured articles, n.e.s.	1 887					1 295					1 569				
<b>9</b>	<b>GOODS NOT CLASSIFIED ELSEWHERE IN THE SITC</b>	<b>1 863</b>					<b>4 032</b>					<b>3 100</b>				









**GENERAL SUMMARY**  
of EC trade by commodities

**EC-CE**  
**import**

Value in Mio ECU

SITC Rev. 2	List of products	intra-EC (Eur 10)						extra-EC (Eur 10)					
		1979		1980				1979		1980			
		III	IV	I	II	III	IV	III	IV	I	II	III	IV
0-9	<b>TOTAL TRADE</b>	<b>53 953</b>		<b>66 365</b>				<b>55 117</b>		<b>68 905</b>			
0,1	<b>FOOD, BEVERAGES AND TOBACCO</b>	<b>7 236</b>		<b>7 526</b>				<b>5 789</b>		<b>6 415</b>			
0	Food and live animals chiefly for food	6 386		6 670				5 367		5 995			
00	Live animals chiefly for food	434		441				119		101			
01	Meat and meat preparations	1 528		1 553				487		476			
02	Dairy products and birds' eggs	1 102		1 109				137		116			
03	Fish, crustaceans and molluscs and preparations thereof	295		330				440		430			
04	Cereals and cereal preparations	792		971				640		535			
05	Vegetables and fruit	1 145		1 052				1 053		1 630			
06	Sugar, sugar preparations and honey	184		186				250		234			
07	Coffee, tea, cocoa, spices, and manufactures thereof	373		417				1 489		1 640			
08	Stuffs feeding for animals (not including unmilled cereals)	341		401				707		794			
09	Miscellaneous edible products and preparations	192		210				44		39			
1	<b>Beverages and tobacco</b>	<b>850</b>		<b>856</b>				<b>422</b>		<b>420</b>			
11	Beverages	586		587				144		167			
12	Tobacco and tobacco manufactures	263		269				278		253			
3	<b>MINERAL FUELS, LUBRIC. AND RELATED MATERIALS</b>	<b>4 820</b>		<b>5 987</b>				<b>16 219</b>		<b>21 254</b>			
32	Coal, coke and briquettes	406		476				531		624			
33	Petroleum, petroleum products and related materials	3 952		4 725				15 173		19 928			
34	Gas, natural and manufactured	404		719				381		611			
35	Electric current	57		67				136		90			
2,4	<b>RAW MATERIALS</b>	<b>2 302</b>		<b>3 090</b>				<b>6 608</b>		<b>7 782</b>			
2	<b>Crudes materials, inedible, except fuels</b>	<b>1 974</b>		<b>2 760</b>				<b>6 201</b>		<b>7 379</b>			
21	Hides, skins and furskins, raw	174		294				300		594			
22	Seeds oil and oleaginous fruit	37		53				844		882			
23	Crude rubber (including synthetic and reclaimed)	155		199				238		284			
24	Cork and wood	131		151				1 399		1 459			
25	Pulp and waste paper	64		91				632		729			
26	Textile fibres (other than wool tops) and their wastes	299		404				589		840			
27	Crude fertilizers + minerals (excl. coal, petrol + precious stones)	270		298				413		451			
28	Metalliferous ores and metal scrap	517		774				1 595		1 845			
29	Crude animal and vegetable materials, n.e.s.	326		496				191		315			
4	<b>Animal and vegetable oils, fats and waxes</b>	<b>329</b>		<b>329</b>				<b>407</b>		<b>383</b>			
41	Animal oils and fats	49		43				83		88			
43	Oils and fats, processed, and animal or vegetable waxes	86		102				23		29			
7	<b>MACHINERY AND TRANSPORT EQUIPMENT</b>	<b>14 666</b>		<b>17 947</b>				<b>8 105</b>		<b>9 574</b>			
70	Industrial plant (see nomenclature NIMEXE)												
71	Power-generating machinery and equipment	920		1 147				634		716			
72	Machinery specialized for particular industries	1 734		2 063				707		871			
73	Metalworking machinery	382		451				268		334			
74	General indust. mach. + equipment, n.e.s., machine parts, n.e.s.	1 964		2 425				932		1 116			
75	Office machines and automatic data-processing equipment	1 136		1 160				1 083		1 131			
76	Telecom. + sound recording + reprod. apparatus + equipment	8		837				11		1 031			
77	Electr. machinery, apparatus + appliances, n.e.s., + electr. parts	2 084		2 614				1 209		1 440			
78	Road vehicles (including air cushion vehicles)	5 043		6 433				1 529		1 866			
79	Other transport equipment	723		817				831		1 070			
5,6,8	<b>OTHER INDUSTRIAL PRODUCTS</b>	<b>23 578</b>		<b>30 153</b>				<b>14 867</b>		<b>19 867</b>			
5	<b>Chemicals and related products, n.e.s.</b>	<b>6 322</b>		<b>8 194</b>				<b>2 459</b>		<b>2 927</b>			
51	Organic chemicals	1 938		2 390				652		782			
52	Inorganic chemicals	443		781				476		543			
53	Dyeing, tanning and colouring materials	358		418				120		140			
54	Medicinal and pharmaceutical products	469		547				298		333			
55	Essential oils + perfume materials; toilet, polish + clean. preparat.	346		427				105		123			
56	Fertilizers, manufactured	218		331				177		204			
57	Explosives and pyrotechnic products	13		15				10		7			
58	Artific. resins + plastic materials + cellulose esters and ethers	1 872		2 351				379		489			
59	Chemical materials and products n.e.s.	664		933				242		306			
6	<b>Manufactured goods classified chiefly by material</b>	<b>10 913</b>		<b>14 692</b>				<b>7 670</b>		<b>11 628</b>			
60	Industrial plant (see nomenclature NIMEXE)												
61	Leather, leather manufactures, n.e.s. and dressed furskins	243		291				323		333			
62	Rubber manufactures, n.e.s.	515		673				183		231			
63	Cork and wood manufactures (excluding furniture)	280		340				397		491			
64	Paper, paperboard, + art. of paper pulp, of paper of paperb.	941		1 163				1 122		1 262			
65	Textile yarn, fabrics, made-up articles, n.e.s., + related products	2 338		2 948				1 333		1 673			
66	Non-metallic mineral manufactures, n.e.s.	1 235		1 715				907		2 603			
67	Iron and steel	40		3 458				18		1 427			
68	Non-ferrous metals	1 321		2 376				1 543		2 805			
69	Manufactures of metal, n.e.s.	1 347		1 727				651		804			
8	<b>Miscellaneous manufactured articles</b>	<b>6 342</b>		<b>7 267</b>				<b>4 739</b>		<b>5 312</b>			
80	Industrial plant (see nomenclature NIMEXE)												
81	Sanitary, plumbing, heating + lighting fixtures + fittings, n.e.s.	202		259				55		70			
82	Furniture and parts thereof	595		806				201		257			
83	Travel goods, handbags and similar containers	91		104				97		122			
84	Articles of apparel and clothing accessories	1 949		2 002				1 687		1 881			
85	Footwear	671		798				295		390			
87	Professional, scientific + controlling instrum. + apparatus, n.e.s.	610		737				602		643			
88	Photogr. ap., equipm + suppl. + optic. goods; watches + clocks	509		674				678		655			
89	Miscellaneous manufactured articles, n.e.s.	1 714		1 887				1 125		1 295			
9	<b>GOODS NOT CLASSIFIED ELSEWHERE IN THE SITC</b>	<b>1 352</b>		<b>1 683</b>				<b>3 528</b>		<b>4 032</b>			

Valeurs en Mio ECU

intra-CE (Eur 10)				extra-CE (Eur 10)				Dénomination des produits	CTCI Rév. 2
1979		1980		1979		1980			
III	IV	I	II	III	IV	III	IV		
54 406		67 072		47 128		53 514		<b>COMMERCE TOTAL</b>	<b>0-9</b>
7 213		7 736		3 117		4 099		<b>PRODUITS ALIMENTAIRES, BOISSONS, TABACS</b>	<b>0,1</b>
6 348		6 836		2 274		3 250		<b>Produits alimentaires et animaux vivants</b>	<b>0</b>
430		446		43		61		Animaux vivants dest. princp. à l'alimentation humaine	00
1 466		1 586		225		286		Viandes et préparations de viande	01
1 096		1 150		526		638		Produits laitiers et œufs d'oiseaux	02
287		326		91		136		Poissons, crustacés et mollusques et préparations de poissons	03
859		1 010		445		886		Céréales et préparations à base de céréales	04
1 113		1 039		251		429		Légumes et fruits	05
164		176		237		319		Sucres, préparations à base de sucre, et miel	06
409		474		184		206		Café, thé, cacao, épices, et produits dérivés	07
335		405		138		159		Nourriture dest. aux animaux (à l'excl. des céréales non moulues)	08
189		213		134		130		Produits et préparations alimentaires divers	09
865		900		843		849		<b>Boissons et tabacs</b>	<b>1</b>
591		586		728		629		Boissons	11
273		314		115		220		Tabacs bruts et fabriqués	12
4 688		6 015		2 902		2 459		<b>COMBUST. MINÉRAUX, LUBRIF. ET PROD. CONNEXES</b>	<b>3</b>
444		524		204		152		Houilles, coques et briquettes	32
3 681		4 311		2 629		2 193		Pétrole et produits dérivés du pétrole et produits connexes	33
515		1 110		57		65		Gaz naturel et gaz manufacturé	34
47		69		12		49		Energie électrique	35
2 242		3 091		1 031		1 390		<b>MATIÈRES PREMIÈRES</b>	<b>2,4</b>
1 927		2 755		888		1 205		<b>Matières brutes non comestibles, carburants non compris</b>	<b>2</b>
173		316		85		156		Cuir, peaux et pelletteries brutes	21
56		58		4		6		Graines et fruits oléagineux	22
122		158		77		75		Caoutchouc brut (y compr. caoutchouc synthétique et régénéré)	23
134		157		60		70		Liège et bois	24
61		87		19		27		Pâtes à papier et déchets de papier	25
269		355		144		186		Fibres textiles (except. laines en rubans) et déchets n. transf.	26
271		295		167		204		Engrais, minéraux, bruts (excl. charbon, pétrole, pierres préc.)	27
522		835		177		284		Minerais métallifères et déchets de métaux	28
319		495		157		199		Matières brutes d'origine animale ou végétale, n.d.a.	29
316		335		143		185		<b>Huiles, graisses et cires d'origine animale ou végétale</b>	<b>4</b>
47		42		12		13		Huiles et graisses d'origine animale	41
86		93		39		52		Huiles et graisses élaborées; cires animales ou végétales	43
14 490		17 787		17 653		19 955		<b>MACHINES ET MATÉRIEL DE TRANSPORT</b>	<b>7</b>
911		14		571		340		Ensembles industriels (voir nomenclature NIMEXE)	70
1 760		1 007		3 128		1 684		Machines génératrices, moteurs et leur équipement	71
395		2 001		769		3 478		Machines et appareils spécialisés pour les industries partic.	72
1 997		457		2 937		850		Machines et appareils pour le travail des métaux	73
1 094		2 406		657		3 251		Mach. et app. industr., applic. gén., n.d.a., parties et pièces dét.	74
3		1 177		1		676		Mach. et app. bureau ou p. traitement automatique de l'information	75
1 965		842		2 117		897		App. et équipement de télécommunic., enregist. reprod. du son	76
5 084		2 426		4 401		2 371		Mach. et app. électr., n.d.a., parties et pièces détachées électr.	77
832		6 668		1 140		5 228		Véhicules routiers (y compris les véhicules à coussin d'air)	78
		789				1 200		Autre matériel de transport	79
23 742		29 728		19 678		22 511		<b>AUTRES PRODUITS INDUSTRIELS</b>	<b>5,8,6</b>
6 043		7 408		5 225		5 917		<b>Produits chimiques et produits connexes, n.d.a.</b>	<b>5</b>
1 731		2 025		1 107		1 194		Produits chimiques organiques	51
484		569		419		531		Produits chimiques inorganiques	52
364		429		509		532		Produits pour teinture et tannage et colorants	53
460		523		725		834		Produits médicaux et pharmaceutiques	54
361		440		411		457		Huiles essent., produits pour parfumerie, toilette et entretien	55
220		324		194		188		Engrais manufacturés	56
8		7		11		10		Explosifs et articles de pyrotechnie	57
1 759		2 185		1 223		1 318		Mat. plast., artif., éthers, esters d.l. cellulose, résines artific	58
658		906		628		853		Matières et produits chimiques, n.d.a.	59
11 517		15 139		9 624		11 604		<b>Art. manufact. classés princp. d'après la mat. première</b>	<b>6</b>
301		1		187		25		Ensembles industriels (voir nomenclature NIMEXE)	60
533		360		428		201		Cuir et peaux, prép. et ouvrages en cuir, n.d.a., pellet. apprêt	61
295		670		133		483		Caoutchouc manufacturé, n.d.a.	62
324		348		364		142		Ouvrages en liège et en bois (à l'exception des meubles)	63
2 396		1 119		1 407		421		Papiers, cartons, ouvrages en pâte celluli., en papier et en carton	64
1 587		3 056		1 826		1 577		Fils, tissus, articles textiles façonnés, n.d.a., prod. connexes	65
16		2 030		15		2 760		Articles minéraux non métalliques manufacturés, n.d.a.	66
1 334		3 381		724		2 772		Fer et acier	67
1 418		2 444		1 582		1 409		Métaux non ferreux	68
		1 751				1 813		Articles manufacturés en métal, n.d.a.	69
6 182		7 181		4 826		4 990		<b>Articles manufacturés divers</b>	<b>8</b>
210		8		145		21		Ensembles industriels (voir nomenclature NIMEXE)	80
631		257		396		160		App. sanitaire, appareillage de plomberie, chauffage, éclair. n.d.a.	81
88		827		85		441		Meubles et leurs parties et pièces détachées	82
1 836		102		873		88		Articles de voyage, sacs à main et contenants similaires	83
645		2 008		419		847		Vêtements et accessoires du vêtement	84
585		783		795		388		Chaussures	85
503		694		512		881		Instruments et app. profess., scientifiques et de contrôle, n.d.a.	87
1 686		683		1 603		598		App. et fourn. de photograph. et d'optique, n.d.a., montr. horlog.	88
		1 842				1 569		Articles manufacturés divers, n.d.a.	89
2 032		2 716		2 746		3 100		<b>ARTICLES NON CLASSÉS AILLEURS DANS LA CTCI</b>	<b>9</b>

**GENERAL SUMMARY**  
**of EC trade by commodities**
**Deutschland**  
**import**

Value In Mio ECU

SITC Rev. 2	List of products	Intra-EC (Eur 10)						extra-EC (Eur 10)					
		1979		1980				1979		1980			
		III	IV	I	II	III	IV	III	IV	I	II	III	IV
0-9	<b>TOTAL TRADE</b>	<b>14 210,3</b>	<b>15 867,1</b>	<b>16 543,9</b>				<b>14 669,4</b>	<b>16 684,6</b>	<b>17 877,2</b>			
0,1	<b>FOOD, BEVERAGES AND TOBACCO</b>	<b>1 909,4</b>	<b>1 966,9</b>	<b>2 009,3</b>				<b>1 334,8</b>	<b>1 663,3</b>	<b>1 602,6</b>			
0	<b>Food and live animals chiefly for food</b>	<b>1 711,5</b>	<b>1 710,3</b>	<b>1 790,1</b>				<b>1 251,0</b>	<b>1 580,9</b>	<b>1 509,8</b>			
00	Live animals chiefly for food	68,2	58,8	63,2				6,9	7,0	9,4			
01	Meat and meat preparations	368,9	367,7	394,7				93,8	148,4	78,6			
02	Dairy products and birds' eggs	278,2	280,0	280,1				11,6	15,9	11,4			
03	Fish, crustaceans and molluscs and preparations thereof	57,6	95,4	86,3				48,4	75,2	65,1			
04	Cereals and cereal preparations	184,9	242,5	252,2				80,7	52,3	50,9			
05	Vegetables and fruit	549,7	430,1	483,8				338,0	487,8	503,0			
06	Sugar, sugar preparations and honey	47,4	51,4	50,3				23,3	25,5	26,6			
07	Coffee, tea, cocoa, spices, and manufactures thereof	74,6	94,7	82,0				454,0	550,3	502,2			
08	Stuffs feeding for animals (not including unmilled cereals)	47,7	56,2	56,6				186,3	208,3	250,5			
09	Miscellaneous edible products and preparations	34,4	33,4	40,9				8,1	10,1	10,1			
1	<b>Beverages and tobacco</b>	<b>197,9</b>	<b>255,6</b>	<b>219,2</b>				<b>83,7</b>	<b>82,4</b>	<b>92,8</b>			
11	Beverages	133,2	185,9	170,1				36,6	39,9	45,2			
12	Tobacco and tobacco manufactures	64,6	69,7	49,1				47,1	42,4	47,6			
3	<b>MINERAL FUELS, LUBRIC. AND RELATED MATERIALS</b>	<b>1 893,8</b>	<b>1 801,7</b>	<b>2 051,2</b>				<b>3 657,7</b>	<b>3 928,4</b>	<b>4 428,1</b>			
32	Coal, coke and briquettes	31,0	32,3	33,3				63,0	90,4	75,3			
33	Petroleum, petroleum products and related materials	1 842,9	1 739,8	1 986,6				3 533,6	3 772,9	4 279,3			
34	Gas, natural and manufactured	9,4	9,3	14,7				3,4	8,6	14,5			
35	Electric current	10,5	20,2	16,7				57,6	56,5	59,0			
2,4	<b>RAW MATERIALS</b>	<b>626,7</b>	<b>738,2</b>	<b>839,4</b>				<b>1 792,8</b>	<b>1 978,0</b>	<b>2 046,5</b>			
2	<b>Crudes materials, inedible, except fuels</b>	<b>564,8</b>	<b>674,8</b>	<b>781,9</b>				<b>1 701,8</b>	<b>1 870,3</b>	<b>1 957,3</b>			
21	Hides, skins and furskins, raw	35,3	46,6	99,0				49,2	52,0	115,4			
22	Seeds oil and oleaginous fruit	4,8	37,9	23,7				299,4	298,9	275,7			
23	Crude rubber (including synthetic and reclaimed)	38,7	41,2	48,7				69,6	71,2	80,2			
24	Cork and wood	31,1	36,2	33,7				277,1	304,8	291,2			
25	Pulp and waste paper	18,6	21,6	23,1				179,1	175,6	190,9			
26	Textile fibres (other than wool tops) and their wastes	46,0	54,9	58,3				118,1	142,2	177,1			
27	Crude fertilizers + minerals (excl. coal, petrol + precious stones)	72,6	70,7	67,6				114,1	122,9	100,1			
28	Metalliferous ore and metal scrap	162,9	170,8	205,2				528,7	605,5	606,0			
29	Crude animal and vegetable materials, n.e.s.	154,8	194,9	221,7				66,5	97,3	120,8			
4	<b>Animal and vegetable oils, fats and waxes</b>	<b>81,8</b>	<b>83,3</b>	<b>57,5</b>				<b>90,8</b>	<b>105,8</b>	<b>89,1</b>			
41	Animal oils and fats	10,2	10,7	11,1				25,7	27,9	26,5			
43	Oils and fats, processed, and animal or vegetable waxes	15,1	17,3	17,0				9,8	8,7	10,3			
7	<b>MACHINERY AND TRANSPORT EQUIPMENT</b>	<b>3 030,3</b>	<b>3 654,3</b>	<b>3 522,6</b>				<b>2 095,9</b>	<b>2 532,1</b>	<b>2 468,8</b>			
70	Industrial plant (see nomenclature NIMEXE)	145,6	175,6	165,2				125,3	168,2	147,6			
71	Power-generating machinery and equipment	263,1	303,6	296,2				192,4	227,8	236,7			
72	Machinery specialized for particular industries	62,9	95,3	75,2				100,4	128,6	107,7			
73	General indust. mach. + equipment, n.e.s., machine parts, n.e.s.	362,4	419,1	444,0				276,8	322,3	314,6			
74	Office machines and automatic data-processing equipment	270,9	304,5	267,8				292,3	339,2	304,2			
75	Telecom. + sound recording + reprod. apparatus + equipment	452,5	578,6	553,5				446,8	522,5	530,2			
76	Electr. machinery, apparatus + appliances, n.e.s., + electr. parts	1 023,1	1 214,6	1 215,2				315,8	302,9	358,5			
77	Road vehicles (including air cushion vehicles)	319,0	406,9	365,0				77,5	126,3	114,1			
78	Other transport equipment												
5,6,8	<b>OTHER INDUSTRIAL PRODUCTS</b>	<b>6 188,3</b>	<b>6 837,0</b>	<b>7 113,1</b>				<b>4 658,8</b>	<b>5 035,8</b>	<b>5 569,8</b>			
5	<b>Chemicals and related products, n.e.s.</b>	<b>1 533,6</b>	<b>1 649,6</b>	<b>1 733,9</b>				<b>650,4</b>	<b>796,6</b>	<b>729,4</b>			
51	Organic chemicals	490,5	559,7	564,5				134,5	140,4	159,9			
52	Inorganic chemicals	96,3	108,0	102,4				175,2	300,8	158,9			
53	Dyeing, tanning and colouring materials	63,6	66,0	70,4				33,1	34,7	38,3			
54	Medicinal and pharmaceutical products	113,4	124,0	128,6				86,0	86,3	101,8			
55	Essential oils + perfume materials; toilet, polish + clean. preparat.	76,2	77,5	91,3				24,1	24,5	26,4			
56	Fertilizers, manufactured	54,6	63,5	54,7				30,4	32,6	34,6			
57	Explosives and pyrotechnic products	4,1	3,6	3,0				3,5	5,2	2,1			
58	Artific. resins + plastic materials + cellulose esters and ethers	503,8	514,0	570,2				110,7	114,2	138,6			
59	Chemical materials and products n.e.s.	129,2	133,4	148,7				53,0	58,0	68,8			
6	<b>Manufactured goods classified chiefly by material</b>	<b>2 860,0</b>	<b>3 333,0</b>	<b>3 407,5</b>				<b>2 254,3</b>	<b>2 482,0</b>	<b>2 868,7</b>			
60	Industrial plant (see nomenclature NIMEXE)												
61	Leather, leather manufactures, n.e.s. and dressed furskins	90,5	102,1	94,9				82,0	83,1	85,9			
62	Rubber manufactures, n.e.s.	157,8	189,1	198,4				61,9	69,0	73,8			
63	Cork and wood manufactures (excluding furniture)	83,5	99,6	98,1				102,1	119,8	115,0			
64	Paper, paperboard, + art. of paper pulp, of paper of paperb.	231,0	252,1	251,6				315,7	333,9	335,5			
65	Textile yarn, fabrics, made-up articles, n.e.s., + related products	655,3	765,4	777,0				442,2	496,5	546,6			
68	Non-metallic mineral manufactures, n.e.s.	344,9	379,1	367,5				145,6	163,0	206,2			
67	Iron and steel			801,7						535,2			
68	Non-ferrous metals	375,4	440,9	493,1				449,4	537,2	705,0			
69	Manufactures of metal, n.e.s.	273,4	332,6	325,1				219,6	249,0	265,4			
8	<b>Miscellaneous manufactured articles</b>	<b>1 792,7</b>	<b>1 854,4</b>	<b>1 971,7</b>				<b>1 753,9</b>	<b>1 757,2</b>	<b>1 971,5</b>			
80	Industrial plant (see nomenclature NIMEXE)												
81	Sanitary, plumbing, heating + lighting fixtures + fittings, n.e.s.	56,0	73,9	62,7				23,4	28,4	29,3			
82	Furniture and parts thereof	139,8	197,9	185,8				79,0	87,8	104,2			
83	Travel goods, handbags and similar containers	37,9	40,8	39,8				34,0	34,7	46,0			
84	Articles of apparel and clothing accessories	710,1	619,3	675,7				797,2	703,0	873,1			
85	Footwear	272,2	222,0	315,1				110,6	100,7	146,3			
87	Professional, scientific + controlling instrum. + apparatus, n.e.s.	123,5	148,2	150,8				183,1	182,7	180,9			
88	Photogr. ap., equipm + suppl. + optic. goods; watches + clocks	111,8	132,2	149,5				224,8	247,7	217,6			
89	Miscellaneous manufactured articles, n.e.s.	341,5	420,2	392,5				321,8	362,3	374,1			
9	<b>GOODS NOT CLASSIFIED ELSEWHERE IN THE SITC</b>	<b>563,8</b>	<b>670,1</b>	<b>1 008,3</b>				<b>1 129,6</b>	<b>1 549,0</b>	<b>1 771,9</b>			



# GENERAL SUMMARY of EC trade by commodities

Value in Mio ECU

SITC Rev. 2	List of products	intra-EC (Eur 10)						extra-EC (Eur 10)					
		1979		1980				1979		1980			
		III	IV	I	II	III	IV	III	IV	I	II	III	IV
<b>0-9</b>	<b>TOTAL TRADE</b>	<b>9 302,3</b>	<b>11 395,3</b>	<b>12 289,2</b>				<b>9 152,4</b>	<b>10 514,9</b>	<b>12 317,4</b>			
<b>0,1</b>	<b>FOOD, BEVERAGES AND TOBACCO</b>	<b>1 032,8</b>	<b>1 141,9</b>	<b>1 073,2</b>				<b>868,5</b>	<b>1 135,5</b>	<b>1 106,9</b>			
0	Food and live animals chiefly for food	890,8	998,1	924,3				829,0	1 086,0	1 068,3			
00	Live animals chiefly for food	78,5	74,5	55,5				20,7	32,7	18,0			
01	Meat and meat preparations	296,9	322,8	295,5				75,4	81,7	80,4			
02	Dairy products and birds' eggs	68,1	69,7	88,0				8,5	10,1	9,2			
03	Fish, crustaceans and molluscs and preparations thereof	65,8	81,8	70,7				118,1	153,1	97,5			
04	Cereals and cereal preparations	81,3	95,8	97,1				38,3	28,0	29,1			
05	Vegetables and fruit	121,1	147,0	123,0				163,5	331,9	361,5			
06	Sugar, sugar preparations and honey	12,1	14,8	15,0				40,2	51,5	39,2			
07	Coffee, tea, cocoa, spices, and manufactures thereof	98,4	109,0	93,6				244,9	260,4	303,1			
08	Stuffs feeding for animals (not including unmilled cereals)	47,8	57,6	59,5				111,6	127,7	122,4			
09	Miscellaneous edible products and preparations	20,7	25,0	26,4				6,8	9,0	7,9			
1	<b>Beverages and tobacco</b>	<b>142,2</b>	<b>143,8</b>	<b>148,9</b>				<b>39,5</b>	<b>49,8</b>	<b>38,8</b>			
11	Beverages	97,7	80,7	84,5				18,7	30,5	22,2			
12	Tobacco and tobacco manufactures	44,5	63,0	64,4				20,8	19,0	16,3			
3	<b>MINERAL FUELS, LUBRIC. AND RELATED MATERIALS</b>	<b>619,7</b>	<b>822,7</b>	<b>953,7</b>				<b>3 738,2</b>	<b>4 263,7</b>	<b>5 338,7</b>			
32	Coal, coke and briquettes	129,5	146,4	170,6				186,3	203,1	217,5			
33	Petroleum, petroleum products and related materials	307,6	397,7	421,0				3 442,4	3 969,3	4 975,9			
34	Gas, natural and manufactured	148,1	235,2	317,8				89,3	71,5	122,1			
35	Electric current	34,6	43,4	44,2				20,2	19,9	23,2			
2,4	<b>RAW MATERIALS</b>	<b>326,0</b>	<b>416,2</b>	<b>484,8</b>				<b>1 050,8</b>	<b>1 090,9</b>	<b>1 253,1</b>			
2	<b>Crudes materials, inedible, except fuels</b>	<b>248,5</b>	<b>337,2</b>	<b>400,0</b>				<b>982,3</b>	<b>1 025,7</b>	<b>1 193,0</b>			
21	Hides, skins and furskins, raw	11,0	16,5	21,6				48,9	65,3	69,7			
22	Seeds oil and oleaginous fruit	2,3	4,3	10,4				85,5	86,8	86,3			
23	Crude rubber (including synthetic and reclaimed)	24,4	30,2	33,7				60,8	66,7	74,6			
24	Cork and wood	10,1	12,2	13,3				190,5	220,6	240,8			
25	Pulp and waste paper	12,7	16,2	20,2				110,7	123,5	143,5			
26	Textile fibres (other than wool tops) and their wastes	45,4	64,6	70,1				114,7	137,7	188,8			
27	Crude fertilizers + minerals (excl. coal, petrol + precious stones)	35,6	39,4	44,2				67,0	93,2	100,8			
28	Metalliferous ores and metal scrap	45,1	65,8	94,6				251,5	190,9	244,1			
29	Crude animal and vegetable materials, n.e.s.	59,9	87,9	91,9				32,8	41,0	44,6			
4	<b>Animal and vegetable oils, fats and waxes</b>	<b>79,5</b>	<b>79,1</b>	<b>84,6</b>				<b>68,5</b>	<b>65,2</b>	<b>60,1</b>			
41	Animal oils and fats	6,2	4,6	3,5				2,9	7,1	8,5			
43	Oils and fats, processed, and animal or vegetable waxes	19,4	21,1	22,5				2,2	3,8	4,1			
7	<b>MACHINERY AND TRANSPORT EQUIPMENT</b>	<b>2 632,7</b>	<b>3 411,4</b>	<b>3 317,8</b>				<b>1 339,7</b>	<b>1 459,8</b>	<b>1 573,7</b>			
70	Industrial plant (see nomenclature NIMEXE)												
71	Power-generating machinery and equipment	192,8	266,4	233,5				126,5	129,1	133,4			
72	Machinery specialized for particular industries	395,7	465,9	492,2				121,5	147,1	173,9			
73	Metalworking machinery	75,0	91,8	96,5				30,5	43,1	45,4			
74	General indust. mach. + equipment, n.e.s., machine parts, n.e.s.	434,1	508,9	547,7				159,0	181,3	197,5			
75	Office machines and automatic data-processing equipment	213,8	271,4	234,4				168,4	200,8	188,8			
76	Telecom. + sound recording + reprod. apparatus + equipment			134,0						129,3			
77	Electr. machinery, apparatus + appliances, n.e.s., + electr. parts	410,2	518,2	522,5				187,8	226,7	244,8			
78	Road vehicles (including air cushion vehicles)	702,0	1 015,8	1 005,9				230,6	277,5	314,9			
79	Other transport equipment	99,4	109,1	51,2				185,3	61,0	145,8			
5,6,6	<b>OTHER INDUSTRIAL PRODUCTS</b>	<b>4 654,7</b>	<b>5 560,3</b>	<b>6 425,5</b>				<b>2 133,8</b>	<b>2 501,8</b>	<b>2 878,1</b>			
5	<b>Chemicals and related products, n.e.s.</b>	<b>1 112,5</b>	<b>1 393,4</b>	<b>1 731,1</b>				<b>540,5</b>	<b>632,9</b>	<b>637,9</b>			
51	Organic chemicals	307,2	391,9	415,6				112,4	127,6	142,3			
52	Inorganic chemicals	93,3	119,0	283,8				221,9	277,4	213,6			
53	Dyeing, tanning and colouring materials	71,6	77,2	92,0				18,2	23,3	24,9			
54	Medicinal and pharmaceutical products	47,7	59,8	62,3				49,7	53,7	62,0			
55	Essential oils + perfume materials; toilet, polish + clean. preparat.	50,9	56,4	72,9				29,2	32,7	34,8			
56	Fertilizers, manufactured	87,4	101,0	131,6				27,6	25,4	43,5			
57	Explosives and pyrotechnic products	1,2	1,4	2,4				1,0	1,0	1,2			
58	Artific. resins + plastic materials + cellulose esters and ethers	329,6	403,4	463,8				42,5	48,6	61,5			
59	Chemical materials and products n.e.s.	123,5	183,3	206,7				38,0	43,4	54,2			
8	<b>Manufactured goods classified chiefly by material</b>	<b>2 315,5</b>	<b>2 838,7</b>	<b>3 238,2</b>				<b>967,8</b>	<b>1 167,8</b>	<b>1 469,8</b>			
60	Industrial plant (see nomenclature NIMEXE)												
61	Leather, leather manufactures, n.e.s. and dressed furskins	44,7	55,0	57,0				41,6	53,6	53,2			
62	Rubber manufactures, n.e.s.	97,0	127,3	125,5				27,0	32,7	36,8			
63	Cork and wood manufactures (excluding furniture)	44,7	54,5	60,5				41,7	52,0	57,3			
64	Paper, paperboard, + art. of paper pulp, of paper of paperb.	187,3	228,2	254,3				124,1	136,1	158,3			
65	Textile yarn, fabrics, made-up articles, n.e.s., + related products	453,9	580,9	610,5				160,3	194,4	216,9			
66	Non-metallic mineral manufactures, n.e.s.	254,3	311,0	361,0				96,7	153,7	182,1			
67	Iron and steel			929,7						189,9			
68	Non-ferrous metals	283,2	372,3	474,3				202,2	275,8	453,7			
69	Manufactures of metal, n.e.s.	271,4	331,7	365,3				88,7	114,7	121,4			
8	<b>Miscellaneous manufactured articles</b>	<b>1 226,8</b>	<b>1 318,2</b>	<b>1 466,2</b>				<b>625,5</b>	<b>701,1</b>	<b>770,6</b>			
80	Industrial plant (see nomenclature NIMEXE)												
81	Sanitary, plumbing, heating + lighting fixtures + fittings, n.e.s.	49,7	63,3	69,2				4,5	5,5	5,8			
82	Furniture and parts thereof	134,1	192,5	200,6				31,7	45,5	44,8			
83	Travel goods, handbags and similar containers	19,2	21,2	22,1				14,6	13,8	18,3			
84	Articles of apparel and clothing accessories	272,7	241,3	279,4				168,5	163,3	210,1			
85	Footwear	114,5	99,3	148,2				47,9	36,3	67,5			
87	Professional, scientific + controlling instrum. + apparatus, n.e.s.	133,9	144,9	151,6				68,4	105,2	102,2			
88	Photogr. ap., equipm + suppl. + optic goods; watches + clocks	104,3	121,6	151,9				98,3	121,1	116,7			
89	Miscellaneous manufactured articles, n.e.s.	398,3	434,1	433,2				171,5	210,4	203,2			
9	<b>GOODS NOT CLASSIFIED ELSEWHERE IN THE SITC</b>	<b>38,4</b>	<b>52,8</b>	<b>34,4</b>				<b>21,5</b>	<b>63,2</b>	<b>166,8</b>			

Valeurs en Mio ECU

intra-CE (Eur 10)						extra-CE (Eur 10)						Dénomination des produits	CTCI Rév. 2
1979		1980				1979		1980					
III	IV	I	II	III	IV	III	IV	I	II	III	IV		
8 741,0	10 618,7	10 939,6				7 897,0	9 291,9	9 172,9				<b>COMMERCE TOTAL</b>	0-9
1 487,5	1 789,5	1 749,1				800,6	947,9	1 189,0				<b>PRODUITS ALIMENTAIRES, BOISSONS, TABACS</b>	0,1
1 222,7	1 437,5	1 470,9				559,5	705,1	894,0				Produits alimentaires et animaux vivants	0
142,1	189,7	163,5				9,9	11,5	11,6				Animaux vivants dest. princ. à l'alimentation humaine	00
141,5	144,3	149,6				58,2	72,7	92,6				Viandes et préparations de viande	01
190,7	195,5	192,0				121,3	144,7	131,2				Produits laitiers et œufs d'oiseaux	02
21,2	29,3	35,9				14,3	24,8	27,5				Poissons, crustacés et mollusques et préparations de poissons	03
397,9	473,7	495,0				166,8	204,2	462,6				Céréales et préparations à base de céréales	04
167,5	194,0	209,3				34,9	64,5	47,0				Légumes et fruits	05
41,6	47,7	49,6				103,0	119,7	149,0				Sucres, préparations à base de sucre, et miel	06
38,9	49,1	57,2				19,5	29,8	25,9				Café, thé, cacao, épices, et produits dérivés	07
69,8	102,1	99,5				21,4	23,2	22,4				Nourriture dest. aux animaux (à l'excl. des céréales non moulues)	08
11,3	12,1	19,3				10,2	10,3	14,2				Produits et préparations alimentaires divers	09
284,8	352,0	278,1				241,1	242,8	205,0				<b>Boissons et tabacs</b>	1
256,4	340,3	264,9				236,4	237,3	199,5				Boissons	11
8,4	11,7	13,3				4,7	5,6	5,5				Tabacs bruts et fabriqués	12
430,4	415,4	375,0				369,8	322,1	304,0				<b>COMBUST. MINÉRAUX, LUBRIF. ET PROD. CONNEXES</b>	3
21,9	23,8	19,6				14,1	18,1	9,2				Houilles, coques et briquettes	32
392,2	370,0	327,8				323,9	279,1	257,9				Pétrole et produits dérivés du pétrole et produits connexes	33
11,3	10,3	16,1				24,5	15,3	28,3				Gaz naturel et gaz manufacturé	34
5,0	11,3	11,4				7,3	9,6	8,6				Energie électrique	35
454,0	578,1	634,3				165,4	212,0	221,4				<b>MATIÈRES PREMIÈRES</b>	2,4
422,6	537,1	584,4				138,2	168,4	183,5				<b>Matières brutes non comestibles, carburants non compris</b>	2
45,6	51,8	47,5				12,3	11,9	14,9				Cuir, peaux et pelletteries brutes	21
4,6	19,3	10,7				0,4	0,3	0,6				Graines et fruits oléagineux	22
38,9	47,8	52,2				17,8	18,4	18,0				Caoutchouc brut (y compr. caoutchouc synthétique et régénéré)	23
53,8	52,4	66,0				14,0	17,0	18,7				Liège et bois	24
15,1	20,4	23,5				8,7	11,7	10,6				Pâtes à papier et déchets de papier	25
65,9	89,8	98,4				21,6	24,0	27,8				Fibres textiles (except. laines en rubans) et déchets n. transf.	26
50,9	57,1	56,8				17,8	21,1	24,3				Engrais, minéraux, bruts (excl. charbon, pétrole, pierres préc.)	27
123,7	153,1	187,8				31,3	41,6	38,6				Minerais métallifères et déchets de métaux	28
24,0	35,5	41,6				14,3	20,3	29,9				Matières brutes d'origine animale ou végétale, n.d.a.	29
31,4	41,0	49,9				27,2	45,7	37,9				<b>Huiles, graisses et cires d'origine animale ou végétale</b>	4
6,9	7,2	7,0				3,8	5,7	4,2				Huiles et graisses d'origine animale	41
6,3	5,9	6,3				1,5	2,0	3,6				Huiles et graisses élaborées; cires animales ou végétales	43
2 601,3	3 335,4	3 081,5				3 278,4	3 922,7	3 492,3				<b>MACHINES ET MATÉRIEL DE TRANSPORT</b>	7
175,9	234,0	182,5				258,9	304,2	251,4				Ensembles industriels (voir nomenclature NIMEXE)	70
233,7	270,0	278,5				338,2	458,1	465,5				Machines génératrices, moteurs et leur équipement	71
45,7	51,0	56,0				101,1	139,6	113,4				Machines et appareils spécialisés pour les industries partic.	72
265,9	305,7	333,8				555,3	562,4	533,0				Machines et appareils pour le travail des métaux	73
180,5	222,8	146,1				118,0	146,4	91,7				Mach. et app. industr. applic. gén., n.d.a., parties et pièces dét.	74
344,8	433,7	453,0				393,3	449,4	464,0				Mach. et app. bureau ou p. traitement automatique de l'information	75
1 187,4	1 547,0	1 449,5				857,6	985,6	1 006,7				App. et équipement de télécommunic., enregist. reprod. du son	76
104,7	193,7	92,5				474,7	692,8	451,1				Mach. et app. électr., n.d.a., parties et pièces détachées électr.	77
												Véhicules routiers (y compris les véhicules à coussin d'air)	78
												Autre matériel de transport	79
3 624,5	4 229,3	4 774,1				3 088,3	3 682,4	3 699,5				<b>AUTRES PRODUITS INDUSTRIELS</b>	5,8
930,0	1 012,3	1 182,6				842,8	893,6	1 012,5				<b>Produits chimiques et produits connexes, n.d.a.</b>	5
210,5	229,5	258,9				124,7	141,2	134,9				Produits chimiques organiques	51
91,4	89,7	139,1				128,2	129,7	205,4				Produits chimiques inorganiques	52
39,0	45,6	45,5				35,6	36,2	35,3				Produits pour teinture et tannage et colorants	53
69,5	77,5	89,2				138,3	161,8	177,8				Produits médicaux et pharmaceutiques	54
103,0	107,3	120,9				140,2	153,6	180,7				Huiles essent., produits pour parfumerie, toilette et entretien	55
21,7	25,8	26,7				34,8	15,5	22,7				Engrais manufacturés	56
0,7	1,4	1,2				2,9	2,7	3,6				Explosifs et articles de pyrotechnie	57
270,6	301,5	340,1				143,9	147,0	139,9				Mat. plast., artif., éthers, esters d.l. cellulose, résines artific.	58
123,6	134,0	161,1				94,3	106,1	132,4				Matières et produits chimiques, n.d.a.	59
1 811,0	2 356,8	2 593,1				1 500,7	1 880,5	1 822,8				<b>Art. manufact. classés princ. d'après la mat. première</b>	6
43,4	59,5	57,3				23,7	29,2	27,4				Ensembles industriels (voir nomenclature NIMEXE)	60
139,2	171,2	191,1				131,8	145,0	151,2				Cuir et peaux, prép. et ouvrages en cuir, n.d.a., pellet. apprêt	61
51,2	68,7	64,8				17,7	21,4	19,6				Caoutchouc manufacturé, n.d.a.	62
156,1	195,8	208,1				65,6	85,2	78,0				Ouvrages en liège et en bois (à l'exception des meubles)	63
343,7	464,0	478,2				173,3	219,5	215,6				Papiers, cartons, ouvrages en pâte cellul., en papier et en carton	64
167,5	197,3	198,8				165,1	207,0	214,7				Fils, tissus, articles textiles façonnés, n.d.a., prod. connexes	65
194,7	260,7	393,2				106,2	135,8	161,3				Articles minéraux non métalliques manufacturés, n.d.a.	66
194,3	253,5	260,9				272,2	341,6	327,3				Fer et acier	67
												Métaux non ferreux	68
												Articles manufacturés en métal, n.d.a.	69
783,6	880,3	998,4				744,8	888,3	884,1				<b>Articles manufacturés divers</b>	8
24,5	38,5	36,6				22,9	30,1	29,8				Ensembles industriels (voir nomenclature NIMEXE)	80
43,9	62,1	69,5				35,7	50,5	46,4				App. sanitaire, appareillage de plomberie, chauffage, éclair. n.d.a.	81
6,8	9,2	9,2				16,1	21,1	17,9				Meubles et leurs parties et pièces détachées	82
260,9	202,7	321,2				149,5	133,8	168,4				Articles de voyage, sacs à main et contenants similaires	83
85,0	86,6	83,8				29,6	42,8	44,8				Vêtements et accessoires du vêtement	84
68,4	93,9	91,2				148,7	185,5	170,5				Chaussures	85
86,0	108,8	122,2				89,9	114,9	109,7				Instruments et app. profess., scientifiques et de contrôle, n.d.a.	87
228,1	279,4	264,8				252,4	309,8	276,7				App. et fourn. de photograph. et d'optique, n.d.a., montr. horlog.	88
												Articles manufacturés divers, n.d.a.	89
243,4	271,0	345,6				196,5	224,8	288,8				<b>ARTICLES NON CLASSÉS AILLEURS DANS LA CTCI</b>	9

**GENERAL SUMMARY**  
**of EC trade by commodities**

Value in Mio ECU

SITC Rev. 2	List of products	intra-EC (Eur 10)						extra-EC (Eur 10)					
		1979		1980				1979		1980			
		III	IV	I	II	III	IV	III	IV	I	II	III	IV
<b>0-9</b>	<b>TOTAL TRADE</b>	<b>5 689,3</b>	<b>7 997,9</b>	<b>7 786,0</b>				<b>7 142,3</b>	<b>10 553,6</b>	<b>8 616,1</b>			
<b>0,1</b>	<b>FOOD, BEVERAGES AND TOBACCO</b>	<b>1 195,4</b>	<b>1 397,2</b>	<b>1 212,9</b>				<b>736,6</b>	<b>1 081,1</b>	<b>713,5</b>			
<b>0</b>	<b>Food and live animals chiefly for food</b>	<b>1 107,5</b>	<b>1 278,8</b>	<b>1 124,4</b>				<b>717,8</b>	<b>1 045,3</b>	<b>679,3</b>			
00	Live animals chiefly for food	165,6	265,0	213,2				68,8	87,2	64,0			
01	Meat and meat preparations	390,6	323,3	367,4				55,8	82,2	70,0			
02	Dairy products and birds' eggs	265,0	292,0	223,2				28,4	33,1	25,9			
03	Fish, crustaceans and molluscs and preparations thereof	39,8	52,8	37,8				84,3	120,7	75,0			
04	Cereals and cereal preparations	129,1	161,3	134,3				150,2	212,0	146,6			
05	Vegetables and fruit	23,0	62,1	52,2				67,8	129,2	81,2			
06	Sugar, sugar preparations and honey	26,9	36,9	30,9				7,1	23,1	11,1			
07	Coffee, tea, cocoa, spices, and manufactures thereof	15,1	28,0	17,2				181,9	220,0	164,6			
08	Stuffs feeding for animals (not including unmilled cereals)	42,6	46,0	40,7				66,5	133,1	39,5			
09	Miscellaneous edible products and preparations	9,7	11,5	7,4				6,8	4,7	1,5			
<b>1</b>	<b>Beverages and tobacco</b>	<b>87,9</b>	<b>118,4</b>	<b>88,8</b>				<b>19,0</b>	<b>35,7</b>	<b>34,2</b>			
11	Beverages	36,1	54,3	40,7				5,9	8,7	4,4			
12	Tobacco and tobacco manufactures	51,8	64,1	47,9				13,1	27,1	29,8			
<b>3</b>	<b>MINERAL FUELS, LUBRIC. AND RELATED MATERIALS</b>	<b>170,1</b>	<b>221,4</b>	<b>395,5</b>				<b>2 918,8</b>	<b>4 482,2</b>	<b>3 748,1</b>			
32	Coal, coke and briquettes	42,9	51,0	67,1				117,0	143,7	126,5			
33	Petroleum, petroleum products and related materials	86,2	118,3	250,0				2 669,1	4 209,0	3 471,3			
34	Gas, natural and manufactured	41,0	52,0	78,4				132,5	129,5	148,3			
35	Electric current												
<b>2,4</b>	<b>RAW MATERIALS</b>	<b>460,3</b>	<b>667,6</b>	<b>636,5</b>				<b>1 127,0</b>	<b>1 673,2</b>	<b>1 354,7</b>			
<b>2</b>	<b>Crudes materials, inedible, except fuels</b>	<b>409,7</b>	<b>609,0</b>	<b>587,3</b>				<b>1 075,8</b>	<b>1 566,5</b>	<b>1 307,8</b>			
21	Hides, skins and furskins, raw	79,4	113,9	100,4				114,3	173,1	156,4			
22	Seeds oil and oleaginous fruit	0,2	2,3	0,3				81,7	159,5	86,9			
23	Crude rubber (including synthetic and reclaimed)	25,6	35,0	33,9				43,3	59,3	46,8			
24	Cork and wood	17,7	24,7	22,9				281,6	402,2	335,9			
25	Pulp and waste paper	16,7	28,5	25,1				120,7	169,0	134,5			
26	Textile fibres (other than wool tops) and their wastes	67,6	109,5	106,9				178,9	234,9	242,6			
27	Crude fertilizers + minerals (excl. coal, petrol + precious stones)	30,4	46,6	37,9				72,9	84,5	68,2			
28	Metalliferous ores and metal scrap	150,1	212,9	220,3				156,6	243,1	204,0			
29	Crude animal and vegetable materials, n.e.s.	22,1	36,6	39,5				25,6	40,8	32,3			
<b>4</b>	<b>Animal and vegetable oils, fats and waxes</b>	<b>50,8</b>	<b>58,8</b>	<b>49,2</b>				<b>51,3</b>	<b>106,7</b>	<b>47,1</b>			
41	Animal oils and fats	1,2	1,3	0,9				1,8	2,0	1,7			
43	Oils and fats, processed, and animal or vegetable waxes	5,7	9,1	6,1				2,2	2,4	1,4			
<b>7</b>	<b>MACHINERY AND TRANSPORT EQUIPMENT</b>	<b>1 647,5</b>	<b>2 384,8</b>	<b>2 325,3</b>				<b>660,2</b>	<b>670,6</b>	<b>787,3</b>			
70	Industrial plant (see nomenclature NIMEXE)												
71	Power-generating machinery and equipment	96,8	163,1	149,1				70,0	74,5	62,0			
72	Machinery specialized for particular industries	188,6	242,3	233,3				77,8	99,5	86,2			
73	Metalworking machinery	45,1	55,7	53,1				22,5	33,4	35,2			
74	General indust. mech. + equipment, n.e.s., machine parts, n.e.s.	201,2	267,2	265,7				71,0	101,3	88,8			
75	Office machines and automatic data-processing equipment	128,1	140,5	179,8				75,7	107,2	99,7			
76	Telecom. + sound recording + reprod. apparatus + equipment			166,3						94,5			
77	Electr. machinery, apparatus + appliances, n.e.s., + electr. parts	228,7	337,2	325,8				99,3	134,3	126,2			
78	Road vehicles (including air cushion vehicles)	627,1	970,2	926,8				143,6	170,7	147,3			
79	Other transport equipment	30,6	30,1	25,2				33,0	43,5	47,3			
<b>5,8,8</b>	<b>OTHER INDUSTRIAL PRODUCTS</b>	<b>2 188,3</b>	<b>3 295,1</b>	<b>3 174,5</b>				<b>1 371,5</b>	<b>1 950,6</b>	<b>1 849,7</b>			
<b>5</b>	<b>Chemicals and related products, n.e.s.</b>	<b>841,7</b>	<b>1 169,7</b>	<b>1 217,9</b>				<b>286,9</b>	<b>392,7</b>	<b>363,1</b>			
51	Organic chemicals	238,1	340,0	344,7				86,8	112,7	119,1			
52	Inorganic chemicals	57,7	82,7	56,3				30,9	56,8	46,9			
53	Dyeing, tanning and colouring materials	62,1	83,1	79,6				14,9	21,6	21,6			
54	Medicinal and pharmaceutical products	56,2	72,4	70,4				32,0	43,3	37,4			
55	Essential oils + perfume materials; toilet, polish + clean. preparat.	39,1	59,2	52,4				8,5	13,4	11,7			
56	Fertilizers, manufactured	8,0	11,8	13,1				55,1	62,4	46,7			
57	Explosives and pyrotechnic products	3,1	4,2	2,1				0,8	1,4	1,0			
58	Artific. resins + plastic materials + cellulose esters and ethers	270,2	367,7	401,3				37,3	50,1	52,1			
59	Chemical materials and products n.e.s.	107,1	148,6	165,9				20,6	30,9	26,7			
<b>6</b>	<b>Manufactured goods classified chiefly by material</b>	<b>1 053,0</b>	<b>1 704,4</b>	<b>1 572,8</b>				<b>820,0</b>	<b>1 169,2</b>	<b>1 153,8</b>			
60	Industrial plant (see nomenclature NIMEXE)												
61	Leather, leather manufactures, n.e.s. and dressed furskins	32,9	61,1	48,3				100,7	137,0	104,1			
62	Rubber manufactures, n.e.s.	44,8	70,6	72,4				13,6	20,4	20,7			
63	Cork and wood manufactures (excluding furniture)	11,4	15,6	15,5				31,0	42,3	42,1			
64	Paper, paperboard, + art. of paper pulp, of paper of paperb.	47,1	85,2	82,3				44,4	68,9	67,6			
65	Textile yarn, fabrics, made-up articles, n.e.s., + related products	211,8	329,9	328,2				172,1	271,3	242,9			
66	Non-metallic mineral manufactures, n.e.s.	91,5	130,3	131,5				42,3	46,3	44,3			
67	Iron and steel			499,6						250,6			
68	Non-ferrous metals	175,4	291,1	259,9				179,7	264,6	311,9			
69	Manufactures of metal, n.e.s.	91,6	140,9	136,0				53,9	75,7	69,7			
<b>8</b>	<b>Miscellaneous manufactured articles</b>	<b>293,6</b>	<b>421,1</b>	<b>383,8</b>				<b>264,5</b>	<b>388,7</b>	<b>332,8</b>			
80	Industrial plant (see nomenclature NIMEXE)												
81	Sanitary, plumbing, heating + lighting fixtures + fittings, n.e.s.	9,7	18,6	17,2				3,9	6,5	6,6			
82	Furniture and parts thereof	9,9	17,1	15,0				4,2	7,1	6,9			
83	Travel goods, handbags and similar containers	1,4	2,8	2,6				3,1	4,3	3,8			
84	Articles of apparel and clothing accessories	47,1	63,5	57,2				49,2	64,3	66,8			
85	Footwear	5,0	6,9	7,5				10,2	18,4	14,6			
87	Professional, scientific + controlling instrum. + apparatus, n.e.s.	77,5	113,0	102,9				55,8	67,5	65,1			
88	Photogr. ap., equipm + suppl. + optic. goods; watches + clocks	58,4	79,7	77,1				63,0	95,3	71,3			
89	Miscellaneous manufactured articles, n.e.s.	84,6	119,4	104,2				75,0	105,3	97,5			
<b>9</b>	<b>GOODS NOT CLASSIFIED ELSEWHERE IN THE SITC</b>	<b>27,8</b>	<b>32,1</b>	<b>41,3</b>				<b>328,3</b>	<b>496,1</b>	<b>184,9</b>			



Valeurs en Mio ECU

intra-CE (Eur 10)						extra-CE (Eur 10)						Dénomination des produits	CTCI Rév. 2
1979		1980				1979		1980					
III	IV	I	II	III	IV	III	IV	I	II	III	IV		
6 437,4	7 911,7	6 829,8				6 191,9	7 880,4	6 133,9				<b>COMMERCE TOTAL</b>	0-9
700,3	706,0	453,1				315,0	433,5	302,8				<b>PRODUITS ALIMENTAIRES, BOISSONS, TABACS</b>	0,1
572,2	543,9	352,0				230,3	325,4	244,0				Produits alimentaires et animaux vivants	0
1,1	1,6	0,5				1,2	1,9	0,3				Animaux vivants dest. princp. à l'alimentation humaine	00
21,4	32,4	22,7				12,6	16,8	14,4				Viandes et préparations de viande	01
11,8	18,7	15,0				13,3	17,9	10,8				Produits laitiers et œufs d'oiseaux	02
11,1	16,2	11,2				6,3	9,3	5,1				Poissons, crustacés et mollusques et préparations de poissons	03
43,8	57,6	51,1				56,3	103,6	77,9				Céréales et préparations à base de céréales	04
441,1	362,8	213,0				108,0	129,0	108,1				Légumes et fruits	05
5,7	6,8	6,0				4,9	7,9	4,0				Sucres, préparations à base de sucre, et miel	06
21,2	28,4	17,1				5,5	9,9	6,5				Café, thé, cacao, épices, et produits dérivés	07
3,2	3,6	3,2				19,6	25,2	14,8				Nourriture dest. aux animaux (à l'excl. des céréales non moulues)	08
11,8	15,8	12,1				2,6	3,8	2,1				Produits et préparations alimentaires divers	09
128,1	162,1	101,1				84,7	108,1	58,6				<b>Boissons et tabacs</b>	1
116,4	138,9	94,9				78,3	100,1	56,1				Boissons	11
11,7	23,2	6,2				6,4	8,0	2,5				Tabacs bruts et fabriqués	12
370,8	397,8	268,9				461,1	536,7	338,2				<b>COMBUST. MINÉRAUX, LUBRIF. ET PROD. CONNEXES</b>	3
1,2	1,6	1,3				10,0	17,7	22,8				Houilles, coques et briquettes	32
368,1	394,4	263,9				442,2	507,5	305,5				Pétrole et produits dérivés du pétrole et produits connexes	33
1,6	1,8	3,7				8,9	11,5	10,0				Gaz naturel et gaz manufacturé	34
												Energie électrique	35
113,6	168,6	142,6				100,4	123,6	118,0				<b>MATIÈRES PREMIÈRES</b>	2,4
99,9	136,0	124,1				87,3	108,4	105,8				<b>Matières brutes non comestibles, carburants non compris</b>	2
1,2	1,8	1,3				4,3	2,9	4,2				Cuir, peaux et pelletteries brutes	21
0,1	0,1	0,2				0,1	0,6	0,3				Graines et fruits oléagineux	22
13,9	13,0	11,0				9,7	13,5	7,0				Caoutchouc brut (y compr. caoutchouc synthétique et régénéré)	23
1,7	1,7	1,5				6,8	6,6	5,2				Liège et bois	24
0,1	0,1	0,3				0,2	0,6	0,3				Pâtes à papier et déchets de papier	25
29,3	30,2	30,2				20,4	21,9	21,7				Fibres textiles (except. laines en rubans) et déchets n. transf.	26
17,2	20,4	16,4				28,2	37,6	32,9				Engrais, minéraux, bruts (excl. charbon, pétrole, pierres préc.)	27
12,9	23,7	22,4				7,8	9,6	17,0				Minerais métallifères et déchets de métaux	28
23,7	44,9	40,7				9,7	15,2	17,1				Matières brutes d'origine animale ou végétale, n.d.a.	29
13,6	22,6	18,4				13,1	16,3	12,4				<b>Huiles, graisses et cires d'origine animale ou végétale</b>	4
3,8	4,6	3,0				1,7	1,6	0,3				Huiles et graisses d'origine animale	41
1,9	3,1	2,0				0,6	1,8	1,1				Huiles et graisses élaborées; cires animales ou végétales	43
1 802,1	2 345,3	1 968,5				1 954,2	2 795,9	2 196,1				<b>MACHINES ET MATÉRIEL DE TRANSPORT</b>	7
80,4	108,8	109,1				103,7	151,3	115,5				Ensembles industriels (voir nomenclature NIMEXE)	70
252,4	315,6	261,8				425,9	599,3	485,4				Machines génératrices, moteurs et leur équipement	71
56,2	80,0	65,0				112,3	168,1	122,9				Machines et appareils spécialisés pour les industries partic.	72
288,5	381,1	334,1				408,3	568,5	439,7				Machines et appareils pour le travail des métaux	73
93,8	141,8	115,7				73,7	118,8	85,3				Mach. et app. industr., applic. gén. n.d.a., parties et pièces dét.	74
		73,4						66,2				Mach. et app. bureau ou p. traitement automatique de l'information	75
283,6	392,8	313,1				252,6	341,2	266,9				App. et équipement de télécommunic., enregist. reprod. du son	76
461,2	804,3	688,8				420,3	631,3	527,6				Mach. et app. élect. n.d.a., parties et pièces détachées élect.	77
29,2	33,7	27,6				100,7	120,7	86,8				Véhicules routiers (y compris les véhicules à coussin d'air)	78
												Autre matériel de transport	79
3 613,0	4 252,2	3 849,0				3 096,7	3 849,0	3 078,4				<b>AUTRES PRODUITS INDUSTRIELS</b>	5,6,8
321,9	414,1	368,4				464,8	577,1	486,1				<b>Produits chimiques et produits connexes, n.d.a.</b>	5
69,8	83,7	74,2				101,5	124,1	100,1				Produits chimiques organiques	51
15,3	20,1	15,9				25,8	33,4	36,8				Produits chimiques inorganiques	52
11,5	14,7	13,7				31,5	38,5	32,5				Produits pour teinture et tannage et colorants	53
37,5	43,9	37,7				66,2	81,4	78,1				Produits médicinaux et pharmaceutiques	54
12,0	14,9	18,9				15,8	19,1	16,0				Huiles essent., produits pour parfumerie, toilette et entretien	55
4,1	6,7	6,6				31,9	44,0	22,9				Engrais manufacturés	56
1,8	1,6	1,3				1,9	2,5	1,4				Explosifs et articles de pyrotechnie	57
146,7	182,1	163,8				143,8	172,0	141,5				Mat. plast., artif., éthers, esters d.l. cellulose, résines artific	58
23,3	44,4	34,3				46,2	62,1	56,8				Matières et produits chimiques, n.d.a.	59
1 447,3	1 866,5	1 648,5				1 356,1	1 802,0	1 482,7				<b>Art. manufact. classés princp. d'après la mat. première</b>	6
78,1	90,2	83,9				55,4	73,2	58,7				Ensembles industriels (voir nomenclature NIMEXE)	60
77,1	95,9	81,5				63,6	79,2	67,7				Cuir et peaux, prép. et ouvrages en cuir, n.d.a., pellet. apprêt	61
50,3	61,4	53,5				35,4	41,9	31,5				Caoutchouc manufacturé, n.d.a.	62
77,1	96,0	79,5				43,3	63,8	41,0				Ouvrages en liège et en bois (à l'exception des meubles)	63
455,7	518,2	459,2				269,0	334,8	288,5				Papiers, cartons, ouvrages en pâte cellul., en papier et en carton	64
246,2	343,7	282,4				230,7	274,2	243,6				Fils, tissus, articles textiles façonnés, n.d.a., prod. connexes	65
		291,1						326,3				Articles minéraux non métalliques manufacturés, n.d.a.	66
57,4	77,5	76,0				43,9	61,4	80,2				Fer et acier	67
199,3	283,1	241,4				304,3	406,4	345,3				Métaux non ferreux	68
												Articles manufacturés en métal, n.d.a.	69
1 843,6	1 971,6	1 934,1				1 276,1	1 489,9	1 109,7				<b>Articles manufacturés divers</b>	8
50,6	69,7	56,6				39,0	50,7	41,1				Ensembles industriels (voir nomenclature NIMEXE)	80
189,5	266,1	238,8				146,3	176,6	151,6				App. sanitaire, appareillage de plomberie, chauffage, éclair. n.d.a.	81
57,5	64,4	64,6				46,8	53,0	47,3				Meubles et leurs parties et pièces détachées	82
680,4	605,1	640,3				249,3	237,8	230,3				Articles de voyage, sacs à main et contenants similaires	83
463,7	423,9	536,6				312,3	281,5	256,2				Vêtements et accessoires du vêtement	84
36,7	50,2	44,9				41,9	58,6	48,8				Chaussures	85
35,0	67,0	44,8				44,9	66,6	50,7				Instruments et app. profess., scientifiques et de contrôle, n.d.a.	87
330,3	425,1	307,4				395,6	545,0	283,4				App. et fourn. de photograph. et d'optique, n.d.a., montr. horlog.	88
												Articles manufacturés divers, n.d.a.	89
37,6	51,8	47,7				264,4	141,7	100,5				<b>ARTICLES NON CLASSÉS AILLEURS DANS LA CTCI</b>	9

GENERAL SUMMARY  
of EC trade by commodities

Nederland  
import

Value in Mio ECU

SITC Rev. 2	List of products	Intra-EC (Eur 10)						extra-EC (Eur 10)					
		1979		1980				1979		1980			
		III	IV	I	II	III	IV	III	IV	I	II	III	IV
<b>0-9</b>	<b>TOTAL TRADE</b>	<b>6 721,6</b>	<b>7 707,5</b>	<b>7 679,3</b>				<b>6 302,7</b>	<b>6 045,6</b>	<b>6 576,2</b>			
<b>0,1</b>	<b>FOOD, BEVERAGES AND TOBACCO</b>	<b>769,8</b>	<b>884,6</b>	<b>816,3</b>				<b>732,4</b>	<b>857,1</b>	<b>888,5</b>			
<b>0</b>	<b>Food and live animals chiefly for food</b>	<b>656,5</b>	<b>755,9</b>	<b>702,9</b>				<b>691,3</b>	<b>784,6</b>	<b>822,4</b>			
00	Live animals chiefly for food	8,7	14,2	8,6				0,6	0,7	0,2			
01	Meat and meat preparations	66,1	70,9	54,3				33,2	48,5	35,1			
02	Dairy products and birds' eggs	174,3	171,7	188,5				0,7	1,2	0,9			
03	Fish, crustaceans and molluscs and preparations thereof	38,9	36,5	22,0				16,1	27,3	20,4			
04	Cereals and cereal preparations	116,1	160,2	157,9				101,9	111,5	82,1			
05	Vegetables and fruit	101,6	86,4	91,2				128,1	172,3	218,2			
06	Sugar, sugar preparations and honey	32,4	26,7	24,1				17,6	17,9	26,0			
07	Coffee, tea, cocoa, spices, and manufactures thereof	40,7	57,0	49,0				218,6	249,7	228,3			
08	Stufe feeding for animals (not including unmilled cereals)	51,5	104,5	76,7				170,1	152,0	206,6			
09	Miscellaneous edible products and preparations	26,2	27,9	30,6				4,5	3,5	4,5			
<b>1</b>	<b>Beverages and tobacco</b>	<b>113,3</b>	<b>128,7</b>	<b>113,3</b>				<b>41,1</b>	<b>72,4</b>	<b>66,1</b>			
11	Beverages	54,8	71,1	58,5				15,5	16,6	15,0			
12	Tobacco and tobacco manufactures	58,5	57,7	54,8				25,6	55,8	51,1			
<b>3</b>	<b>MINERAL FUELS, LUBRIC. AND RELATED MATERIALS</b>	<b>678,6</b>	<b>594,4</b>	<b>603,3</b>				<b>2 033,4</b>	<b>2 399,9</b>	<b>2 731,5</b>			
32	Coal, coke and briquettes	43,0	50,7	43,0				46,3	46,7	52,6			
33	Petroleum, petroleum products and related materials	546,2	469,4	523,5				1 978,3	2 342,6	2 659,8			
34	Gas, natural and manufactured	84,4	71,3	36,0				8,9	10,6	19,1			
35	Electric current	5,0	3,1	0,8									
<b>2,4</b>	<b>RAW MATERIALS</b>	<b>221,8</b>	<b>257,8</b>	<b>258,7</b>				<b>631,9</b>	<b>721,2</b>	<b>736,2</b>			
<b>2</b>	<b>Crudes materials, inedible, except fuels</b>	<b>185,8</b>	<b>220,1</b>	<b>221,9</b>				<b>563,0</b>	<b>642,6</b>	<b>656,4</b>			
21	Hides, skins and furskins, raw	14,8	14,2	16,7				5,7	5,8	3,3			
22	Seeds oil and oleaginous fruit	1,8	2,6	2,6				208,5	203,5	202,4			
23	Crude rubber (including synthetic and reclaimed)	9,2	12,2	12,8				8,6	8,8	11,7			
24	Cork and wood	20,1	22,1	23,0				136,8	150,9	143,2			
25	Pulp and waste paper	9,7	12,2	11,7				47,7	48,3	57,0			
26	Textile fibres (other than wool tops) and their wastes	17,5	22,5	21,4				1,6	15,3	16,3			
27	Crude fertilizers + minerals (excl. coal, petrol + precious stones)	57,7	60,5	57,9				33,7	47,8	44,7			
28	Metalliferous ores and metal scrap	34,0	39,3	45,6				104,6	134,2	135,1			
29	Crude animal and vegetable materials, n.e.s.	20,9	34,6	30,1				19,0	28,1	42,8			
<b>4</b>	<b>Animal and vegetable oils, fats and waxes</b>	<b>36,1</b>	<b>37,8</b>	<b>36,8</b>				<b>68,9</b>	<b>78,6</b>	<b>79,8</b>			
41	Animal oils and fats	9,9	10,7	9,1				22,7	26,4	23,7			
43	Oils and fats, processed, and animal or vegetable waxes	11,0	9,8	14,7				1,9	3,2	2,9			
<b>7</b>	<b>MACHINERY AND TRANSPORT EQUIPMENT</b>	<b>1 700,7</b>	<b>2 165,9</b>	<b>1 974,0</b>				<b>687,7</b>	<b>821,1</b>	<b>714,6</b>			
70	Industrial plant (see nomenclature NIMEXE)												
71	Power-generating machinery and equipment	120,9	110,4	124,5				44,3	51,1	46,9			
72	Machinery specialized for particular industries	171,6	200,3	199,0				51,8	52,8	68,1			
73	Metalworking machinery	35,8	36,1	40,2				13,0	17,8	17,4			
74	General indust. mach. + equipment, n.e.s., machine parts, n.e.s.	258,8	313,2	312,5				76,7	89,9	96,0			
75	Office machines and automatic data-processing equipment	101,4	124,1	114,3				75,9	83,1	88,4			
76	Telecom. + sound recording + reprod. apparatus + equipment			150,6						113,7			
77	Electr. machinery, apparatus + appliances, n.e.s., + electr. parts	294,4	336,5	346,0				90,2	91,0	98,2			
78	Road vehicles (including air cushion vehicles)	536,9	821,5	604,5				124,3	156,3	130,8			
79	Other transport equipment	47,7	66,4	82,3				107,2	162,8	55,2			
<b>5,6,8</b>	<b>OTHER INDUSTRIAL PRODUCTS</b>	<b>3 203,4</b>	<b>3 713,0</b>	<b>3 873,0</b>				<b>1 067,3</b>	<b>1 110,4</b>	<b>1 373,8</b>			
<b>5</b>	<b>Chemicals and related products, n.e.s.</b>	<b>776,0</b>	<b>925,5</b>	<b>961,5</b>				<b>246,2</b>	<b>242,6</b>	<b>315,8</b>			
51	Organic chemicals	259,3	329,2	329,7				113,1	95,0	134,6			
52	Inorganic chemicals	87,0	112,2	103,0				20,6	23,9	36,3			
53	Dyeing, tanning and colouring materials	44,2	49,3	47,9				9,8	10,2	12,1			
54	Medicinal and pharmaceutical products	73,2	75,3	79,6				23,4	25,9	23,4			
55	Essential oils + perfume materials; toilet, polish + clean. preparat.	50,6	54,9	61,9				7,8	9,1	10,3			
56	Fertilizers, manufactured	12,2	13,0	14,7				6,4	5,4	6,2			
57	Explosives and pyrotechnic products	1,9	1,9	2,6				2,5	2,3	2,0			
58	Artific. resins + plastic materials + cellulose esters and ethers	177,4	214,5	222,4				33,2	41,4	49,6			
59	Chemical materials and products n.e.s.	70,2	75,0	99,7				29,5	29,5	41,3			
<b>6</b>	<b>Manufactured goods classified chiefly by material</b>	<b>1 372,3</b>	<b>1 687,0</b>	<b>1 751,8</b>				<b>411,2</b>	<b>459,2</b>	<b>561,4</b>			
60	Industrial plant (see nomenclature NIMEXE)												
61	Leather, leather manufactures, n.e.s. and dressed furskins	18,1	22,9	21,7				11,7	13,2	16,5			
62	Rubber manufactures, n.e.s.	52,3	69,0	69,9				12,4	14,7	15,4			
63	Cork and wood manufactures (excluding furniture)	42,7	59,9	63,1				34,5	40,2	45,1			
64	Paper, paperboard, + art. of paper pulp. of paper of paperb.	150,9	181,9	164,9				82,3	98,3	96,2			
65	Textile yarn, fabrics, made-up articles, n.e.s., + related products	278,0	347,1	354,4				68,2	77,5	98,1			
66	Non-metallic mineral manufactures, n.e.s.	180,9	220,2	217,3				26,9	32,9	39,3			
67	Iron and steel			378,2						59,9			
68	Non-ferrous metals	129,7	157,3	188,2				73,2	60,6	124,8			
69	Manufactures of metal, n.e.s.	227,4	277,8	275,2				49,9	55,3	66,0			
<b>8</b>	<b>Miscellaneous manufactured articles</b>	<b>1 055,1</b>	<b>1 100,5</b>	<b>1 159,8</b>				<b>409,9</b>	<b>408,7</b>	<b>496,4</b>			
80	Industrial plant (see nomenclature NIMEXE)												
81	Sanitary, plumbing, heating + lighting fixtures + fittings, n.e.s.	29,7	43,8	34,5				3,6	4,2	4,9			
82	Furniture and parts thereof	140,5	173,7	170,5				18,9	21,2	22,9			
83	Travel goods, handbags and similar containers	9,1	11,1	11,4				6,7	7,5	12,2			
84	Articles of apparel and clothing accessories	391,6	331,5	409,7				167,8	147,4	205,0			
85	Footwear	60,2	63,4	82,6				25,8	21,5	37,1			
87	Professional, scientific + controlling instrum. + apparatus, n.e.s.	71,6	81,5	88,7				51,8	49,0	55,4			
88	Photogr. ap., equipm + suppl. + optic goods; watches + clocks	71,7	81,7	84,9				48,3	55,9	54,6			
89	Miscellaneous manufactured articles, n.e.s.	280,7	307,8	279,5				87,1	102,0	104,4			
<b>9</b>	<b>GOODS NOT CLASSIFIED ELSEWHERE IN THE SITC</b>	<b>147,2</b>	<b>91,7</b>	<b>164,0</b>				<b>149,9</b>	<b>135,9</b>	<b>133,9</b>			

Valeurs en Mio ECU

intra-CE (Eur 10)						extra-CE (Eur 10)						Dénomination des produits	CTCI Rév. 2
1979		1980				1979		1980					
III	IV	I	II	III	IV	III	IV	I	II	III	IV		
7 982,1	9 290,1	10 250,8				3 158,8	3 387,2	3 452,0				<b>COMMERCE TOTAL</b>	<b>0-9</b>
1 655,9	1 837,2	1 884,3				407,3	504,9	534,5				<b>PRODUITS ALIMENTAIRES, BOISSONS, TABACS</b>	<b>0,1</b>
1 546,1	1 705,6	1 755,3				337,8	445,4	468,1				<b>Produits alimentaires et animaux vivants</b>	<b>0</b>
100,8	98,6	109,0				5,3	5,8	6,7				Animaux vivants dest. princp. à l'alimentation humaine	00
423,1	459,3	452,9				18,5	26,2	29,8				Viandes et préparations de viande	01
287,4	299,7	301,7				146,8	198,3	212,0				Produits laitiers et œufs d'oiseaux	02
63,8	88,4	81,7				12,6	15,4	10,8				Poissons, crustacés et mollusques et préparations de poissons	03
105,6	139,0	127,1				16,4	23,9	25,3				Céréales et préparations à base de céréales	04
227,7	244,0	298,3				22,6	59,9	46,2				Légumes et fruits	05
34,2	34,1	34,0				16,7	19,7	29,7				Sucrés, préparations à base de sucre, et miel	06
133,7	152,8	163,9				53,8	55,4	59,2				Café, thé, cacao, épices, et produits dérivés	07
119,7	136,3	126,6				17,7	14,9	17,5				Nourriture dest. aux animaux (à l'excl. des céréales non moulues)	08
50,1	53,2	60,2				27,4	26,0	30,9				Produits et préparations alimentaires divers	09
109,8	131,7	129,0				89,5	59,5	66,3				<b>Boissons et tabacs</b>	<b>1</b>
28,1	28,0	24,7				58,1	46,6	50,9				Boissons	11
81,7	103,7	104,3				11,4	12,9	15,4				Tabacs bruts et fabriqués	12
1 589,9	2 135,4	2 573,6				528,6	472,7	330,0				<b>COMBUST. MINÉRAUX, LUBRIF. ET PROD. CONNEXES</b>	<b>3</b>
18,2	24,8	28,8				3,6	2,1	2,9				Houilles, coques et briquettes	32
1 100,5	1 207,2	1 510,6				522,9	464,4	322,7				Pétrole et produits dérivés du pétrole et produits connexes	33
468,8	900,1	1 031,5				2,0	6,1	4,4				Gaz naturel et gaz manufacturé	34
2,4	3,2	2,7										Energie électrique	36
558,6	609,2	683,1				171,8	182,3	200,2				<b>MATIÈRES PREMIÈRES</b>	<b>2,4</b>
463,9	522,7	600,5				149,4	136,1	152,3				<b>Matières brutes non comestibles, carburants non compris</b>	<b>2</b>
13,6	28,4	27,3				15,5	15,0	17,8				Cuir, peaux et pelleteries brutes	21
38,9	14,2	14,8				1,0	2,4	2,2				Graines et fruits oléagineux	22
29,3	34,4	41,9				6,5	6,8	7,6				Caoutchouc brut (y compr. caoutchouc synthétique et régénéré)	23
17,1	18,4	20,1				0,9	1,3	0,9				Liège et bois	24
9,1	11,5	13,5				0,4	0,8	0,8				Pâtes à papier et déchets de papier	25
22,6	21,2	22,5				6,1	6,3	6,9				Fibres textiles (except. laines en rubans) et déchets n. transf.	26
39,7	43,4	44,5				14,4	15,8	14,9				Engrais, minéraux, bruts (excl. charbon, pétrole, pierres préc.)	27
101,4	112,2	138,8				25,1	28,0	35,8				Minerais métallifères et déchets de métaux	28
192,6	239,0	277,0				79,5	59,9	65,4				Matières brutes d'origine animale ou végétale, n.d.a.	29
94,7	88,4	82,6				22,4	46,2	48,0				<b>Huiles, graisses et cires d'origine animale ou végétale</b>	<b>4</b>
4,5	5,3	4,3				1,2	0,9	1,1				Huiles et graisses d'origine animale	41
28,3	29,0	26,6				8,2	11,6	14,8				Huiles et graisses élabores; cires animales ou végétales	43
907,3	1 040,2	1 073,8				695,3	668,9	769,5				<b>MACHINES ET MATÉRIEL DE TRANSPORT</b>	<b>7</b>
42,9	42,3	46,7				50,8	54,2	55,9				Ensembles industriels (voir nomenclature NIMEXE)	70
116,3	137,6	134,4				82,7	91,5	108,1				Machines générales, moteurs et leur équipement	71
20,5	26,0	30,4				8,1	8,4	10,4				Machines et appareils spécialisés pour les industries partic.	72
153,8	184,2	183,5				100,1	133,6	126,3				Machines et appareils pour le travail des métaux	73
126,0	153,3	150,3				51,2	63,0	50,6				Mach. et app. industr., applic. gén. n.d.a., parties et pièces dét.	74
		68,9						110,4				Mach. et app. bureau ou p. traitement automatique de l'information	75
120,3	151,8	143,7				55,1	72,0	69,4				App. et équipement de télécommunic., enregist. reprod. du son	76
191,5	257,6	270,8				35,8	53,7	52,8				Mach. et app. élect., n.d.a., parties et pièces détachées élect.	77
96,6	55,8	45,2				160,2	69,3	185,6				Véhicules routiers (y compris les véhicules à coussin d'air)	78
												Autre matériel de transport	79
2 906,8	3 225,1	3 601,5				933,9	1 107,2	1 096,6				<b>AUTRES PRODUITS INDUSTRIELS</b>	<b>5,8,8</b>
1 203,5	1 293,6	1 471,1				473,6	506,3	550,3				<b>Produits chimiques et produits connexes, n.d.a.</b>	<b>5</b>
497,0	503,5	577,8				173,0	168,4	179,2				Produits chimiques organiques	51
54,0	92,0	79,7				11,5	22,4	24,0				Produits chimiques inorganiques	52
52,0	54,8	65,0				22,1	21,1	25,2				Produits pour teinture et tannage et colorants	53
50,6	49,6	51,1				29,9	39,6	35,0				Produits médicaux et pharmaceutiques	54
45,9	46,3	59,1				23,2	20,9	25,6				Huiles essent., produits pour parfumerie, toilette et entretien	55
53,6	58,6	71,9				56,3	51,0	59,3				Engrais manufacturés	56
1,0	1,8	1,1				0,2	0,5	0,2				Explosifs et articles de pyrotechnie	57
350,8	381,2	448,6				120,2	136,0	141,9				Mat. plast., artif., éthers, esters d.l. cellulose, résines artific	58
98,6	106,0	116,8				37,2	46,5	59,9				Matières et produits chimiques, n.d.a.	59
1 184,5	1 329,4	1 492,4				332,4	455,7	399,0				<b>Art. manufact. classés princp. d'après la mat. première</b>	<b>8</b>
17,0	20,7	21,2				4,0	5,7	5,0				Ensembles industriels (voir nomenclature NIMEXE)	60
33,5	40,8	48,9				7,0	10,7	10,2				Cuir, peaux, prép. et ouvrages en cuir, n.d.a., pellet. apprêt	61
27,2	30,4	31,4				3,7	4,2	4,3				Caoutchouc manufacturé, n.d.a.	62
155,4	175,2	193,7				20,2	25,5	25,8				Ouvrages en liège et en bois (à l'exception des meubles)	63
263,7	317,4	338,4				73,7	93,8	94,0				Papiers, cartons, ouvrages en pâte cellul., en papier et en carton	64
98,8	114,4	122,6				25,9	28,4	47,1				Fils, tissus, articles textiles façonnés, n.d.a., prod. connexes	65
		282,8						111,7				Articles minéraux non métalliques manufacturés, n.d.a.	66
175,6	223,4	272,4				24,4	73,3	38,0				Fer et acier	67
170,0	182,7	181,1				44,5	57,6	63,2				Métaux non ferreux	68
												Articles manufacturés en métal, n.d.a.	69
518,8	601,9	637,9				127,6	145,1	147,3				<b>Articles manufacturés divers</b>	<b>8</b>
24,0	31,9	27,7				7,2	10,1	7,9				Ensembles industriels (voir nomenclature NIMEXE)	80
41,7	50,7	58,0				5,7	8,2	6,8				App. sanitaire, appareillage de plomberie, chauffage, éclair. n.d.a.	81
4,2	5,4	6,1				0,9	1,0	1,2				Meubles et leurs parties et pièces détachées	82
126,6	138,5	154,3				16,4	20,0	19,8				Articles de voyage, sacs à main et contenants similaires	83
21,9	21,0	25,5				0,7	1,1	0,8				Vêtements et accessoires du vêtement	84
70,2	85,4	85,5				34,4	42,1	38,7				Chaussures	85
52,9	68,2	65,5				20,9	17,1	25,1				Instrument et app. profess., scientifiques et de contrôle, n.d.a.	87
177,2	202,8	215,3				41,5	45,6	44,9				App. et fourn. de photograph. et d'optique, n.d.a., monit. horlog	88
												Articles manufacturés divers, n.d.a.	89
383,8	443,0	434,4				422,0	451,2	521,2				<b>ARTICLES NON CLASSÉS AILLEURS DANS LA CTCI</b>	<b>9</b>

**GENERAL SUMMARY  
of EC trade by commodities**
**Belg.-Lux.  
import**

Value in Mio ECU

SITC Rev. 2	List of products	intra-EC (Eur 10)						extra-EC (Eur 10)					
		1979		1980				1979		1980			
		III	IV	I	II	III	IV	III	IV	I	II	III	IV
<b>0-9</b>	<b>TOTAL TRADE</b>	<b>8 500,0</b>	<b>8 006,1</b>	<b>8 489,3</b>				<b>3 767,5</b>	<b>4 545,2</b>	<b>5 481,4</b>			
<b>0,1</b>	<b>FOOD, BEVERAGES AND TOBACCO</b>	<b>786,2</b>	<b>936,4</b>	<b>889,0</b>				<b>340,3</b>	<b>389,5</b>	<b>347,7</b>			
0	Food and live animals chiefly for food	688,2	783,7	777,1				319,8	345,9	321,8			
00	Live animals chiefly for food	42,0	38,9	44,9				8,6	11,5	3,1			
01	Meat and meat preparations	63,9	84,0	67,5				22,3	27,9	22,9			
02	Dairy products and birds' eggs	153,9	140,4	167,9				6,6	8,5	8,0			
03	Fish, crustaceans and molluscs and preparations thereof	36,4	50,3	41,0				23,1	28,5	21,4			
04	Cereals and cereal preparations	119,3	165,8	163,0				81,2	63,0	57,3			
05	Vegetables and fruit	106,1	104,6	95,3				63,2	85,7	90,8			
06	Sugar, sugar preparations and honey	21,7	18,7	15,4				5,0	7,9	8,9			
07	Coffee, tea, cocoa, spices, and manufactures thereof	49,8	69,7	68,1				72,2	73,7	74,3			
08	Stuffs feeding for animals (not including unmilled cereals)	65,4	79,0	77,8				36,9	37,6	33,8			
09	Miscellaneous edible products and preparations	27,8	32,3	36,4				0,8	1,5	1,2			
1	<b>Beverages and tobacco</b>	<b>98,0</b>	<b>152,7</b>	<b>111,9</b>				<b>20,5</b>	<b>23,6</b>	<b>25,9</b>			
11	Beverages	78,2	120,9	85,5				6,5	11,3	11,4			
12	Tobacco and tobacco manufactures	19,8	31,8	26,4				14,0	12,3	14,6			
3	<b>MINERAL FUELS, LUBRIC. AND RELATED MATERIALS</b>	<b>485,6</b>	<b>727,6</b>	<b>740,0</b>				<b>1 064,2</b>	<b>1 237,6</b>	<b>1 520,2</b>			
32	Coal, coke and briquettes	138,8	143,2	137,4				45,0	81,9	68,4			
33	Petroleum, petroleum products and related materials	234,5	352,1	356,9				973,4	1 112,7	1 396,4			
34	Gas, natural and manufactured	106,8	227,3	241,0				37,4	39,3	54,3			
35	Electric current	5,5	5,1	4,7				8,4	3,7	1,1			
2,4	<b>RAW MATERIALS</b>	<b>349,1</b>	<b>420,3</b>	<b>486,3</b>				<b>454,8</b>	<b>562,1</b>	<b>677,5</b>			
2	<b>Crudes materials, inedible, except fuels</b>	<b>311,5</b>	<b>378,2</b>	<b>447,3</b>				<b>431,4</b>	<b>535,2</b>	<b>655,4</b>			
21	Hides, skins and furskins, raw	11,9	11,3	19,2				4,0	4,6	9,5			
22	Seeds oil and oleaginous fruit	25,1	13,0	9,8				29,1	48,9	51,7			
23	Crude rubber (including synthetic and reclaimed)	18,9	25,0	25,0				4,8	5,3	7,8			
24	Cork and wood	39,5	44,8	45,3				64,2	84,5	80,3			
25	Pulp and waste paper	3,6	4,8	5,9				31,2	33,4	37,0			
26	Textile fibres (other than wool tops) and their wastes	59,2	74,0	74,4				42,9	43,3	58,0			
27	Crude fertilizers + minerals (excl. coal, petrol + precious stones)	39,5	56,0	52,7				54,6	65,0	61,6			
28	Metalliferous ores and metal scrap	94,7	118,8	177,1				195,2	242,6	335,0			
29	Crude animal and vegetable materials, n.e.s.	19,2	30,5	37,9				5,4	7,6	14,4			
4	<b>Animal and vegetable oils, fats and waxes</b>	<b>37,7</b>	<b>42,1</b>	<b>39,0</b>				<b>23,4</b>	<b>26,9</b>	<b>22,2</b>			
41	Animal oils and fats	5,7	6,3	5,7				5,2	8,8	5,5			
43	Oils and fats, processed, and animal or vegetable waxes	14,9	17,1	15,7				0,5	0,9	0,6			
7	<b>MACHINERY AND TRANSPORT EQUIPMENT</b>	<b>1 880,4</b>	<b>2 405,2</b>	<b>2 338,9</b>				<b>486,8</b>	<b>672,6</b>	<b>643,2</b>			
70	Industrial plant (see nomenclature NIMEXE)												
71	Power-generating machinery and equipment	138,8	187,6	209,0				27,7	52,0	48,7			
72	Machinery specialized for particular industries	174,5	203,5	215,2				29,0	41,4	48,8			
73	Metalworking machinery	44,0	54,8	49,8				10,9	12,1	15,7			
74	General indust. mach. + equipment, n.e.s., machine parts, n.e.s.	218,5	267,0	270,1				46,2	69,9	64,9			
75	Office machines and automatic data-processing equipment	65,4	82,5	67,2				44,0	58,4	51,0			
76	Telecom. + sound recording + reprod. apparatus + equipment			110,6						60,1			
77	Electr. machinery, apparatus + appliances, n.e.s., + electr. parts	229,4	296,6	310,6				52,5	63,4	63,2			
78	Road vehicles (including air cushion vehicles)	881,8	1 165,7	1 063,3				147,3	243,4	231,4			
79	Other transport equipment	34,1	44,5	43,2				59,8	74,9	59,4			
5,6,8	<b>OTHER INDUSTRIAL PRODUCTS</b>	<b>2 786,4</b>	<b>3 398,9</b>	<b>3 864,7</b>				<b>1 285,5</b>	<b>1 591,7</b>	<b>1 945,3</b>			
5	<b>Chemicals and related products, n.e.s.</b>	<b>718,0</b>	<b>881,2</b>	<b>1 003,4</b>				<b>163,6</b>	<b>211,0</b>	<b>259,4</b>			
51	Organic chemicals	333,3	342,3	391,0				66,7	70,1	87,2			
52	Inorganic chemicals	28,7	47,2	61,5				36,8	8,9	14,9			
53	Dyeing, tanning and colouring materials	39,9	43,6	48,8				7,2	7,1	7,7			
54	Medicinal and pharmaceutical products	71,2	77,0	78,0				35,6	31,0	37,1			
55	Essential oils + perfume materials; toilet, polish + clean. preparat.	42,9	51,1	58,3				3,7	4,3	5,1			
56	Fertilizers, manufactured	20,6	28,3	40,3				23,5	17,7	21,4			
57	Explosives and pyrotechnic products	0,9	1,5	0,9				0,4	0,3	0,3			
58	Artific. resins + plastic materials + cellulose esters and ethers	169,9	193,0	220,3				28,6	35,0	40,6			
59	Chemical materials and products n.e.s.	68,1	77,2	104,1				34,9	36,3	45,3			
6	<b>Manufactured goods classified chiefly by material</b>	<b>1 253,3</b>	<b>1 635,2</b>	<b>1 847,3</b>				<b>961,9</b>	<b>1 199,1</b>	<b>1 481,7</b>			
60	Industrial plant (see nomenclature NIMEXE)												
61	Leather, leather manufactures, n.e.s. and dressed furskins	11,6	17,0	16,8				5,2	4,4	4,8			
62	Rubber manufactures, n.e.s.	61,1	66,0	86,4				14,9	15,3	18,1			
63	Cork and wood manufactures (excluding furniture)	40,6	49,9	50,6				17,7	18,6	21,4			
64	Paper, paperboard, + art. of paper pulp, of paper of paperb.	140,7	177,5	185,2				46,9	58,0	57,0			
65	Textile yarn, fabrics, made-up articles, n.e.s., + related products	255,8	339,0	363,5				78,4	96,1	109,6			
66	Non-metallic mineral manufactures, n.e.s.	177,2	209,6	250,0				494,9	659,9	833,2			
67	Iron and steel			329,9						60,0			
68	Non-ferrous metals	144,6	230,5	290,5				208,1	258,5	341,8			
69	Manufactures of metal, n.e.s.	197,7	255,8	274,8				32,7	34,6	37,8			
8	<b>Miscellaneous manufactured articles</b>	<b>825,1</b>	<b>902,5</b>	<b>1 014,0</b>				<b>170,0</b>	<b>181,6</b>	<b>204,2</b>			
80	Industrial plant (see nomenclature NIMEXE)												
81	Sanitary, plumbing, heating + lighting fixtures + fittings, n.e.s.	25,0	38,8	34,5				2,8	3,8	4,1			
82	Furniture and parts thereof	89,8	126,3	135,8				6,8	8,9	10,4			
83	Travel goods, handbags and similar containers	11,4	11,1	14,9				3,7	4,2	6,0			
84	Articles of apparel and clothing accessories	273,1	258,9	321,8				52,3	45,9	60,1			
85	Footwear	99,3	70,8	112,4				9,8	9,0	13,3			
87	Professional, scientific + controlling instrum. + apparatus, n.e.s.	55,4	64,9	71,1				24,5	27,0	29,1			
88	Photogr. sp., equipm + suppl. + optic. goods; watches + clocks			50,0						28,5			
89	Miscellaneous manufactured articles, n.e.s.	233,2	285,7	273,5				45,0	52,6	52,8			
9	<b>GOODS NOT CLASSIFIED ELSEWHERE IN THE SITC</b>	<b>222,2</b>	<b>117,5</b>	<b>150,5</b>				<b>155,9</b>	<b>111,7</b>	<b>327,5</b>			

Valeurs en Mio ECU

intra-CE (Eur 10)						extra-CE (Eur 10)						Dénomination des produits	CTCI Rév. 2
1979		1980				1979		1980					
III	IV	I	II	III	IV	III	IV	I	II	III	IV		
8 876,8	8 463,8	8 961,0				2 601,6	3 053,8	3 298,1					
734,1	785,3	744,6				182,9	174,5	211,7				<b>PRODUITS ALIMENTAIRES, BOISSONS, TABACS</b>	<b>0,1</b>
675,0	719,2	676,5				160,5	170,6	208,4				Produits alimentaires et animaux vivants	0
47,5	55,5	44,5				0,5	0,8	1,1				Animaux vivants dest. princ. à l'alimentation humaine	00
149,5	178,1	158,0				10,7	7,4	5,8				Viandes et préparations de viande	01
78,9	98,4	95,8				44,4	65,5	68,7				Produits laitiers et œufs d'oiseaux	02
9,1	13,0	10,9				0,6	0,8	0,3				Poissons, crustacés et mollusques et préparations de poissons	03
159,0	115,2	109,6				50,9	37,4	69,3				Céréales et préparations à base de céréales	04
91,7	81,2	87,2				3,2	11,5	9,6				Légumes et fruits	05
22,7	27,9	25,3				42,4	29,9	38,9				Sucres, préparations à base de sucre, et miel	06
49,1	69,2	56,7				1,8	4,0	3,9				Café, thé, cacao, épices, et produits dérivés	07
35,4	45,6	48,6				2,8	9,1	7,1				Nourriture dest. aux animaux (à l'excl. des céréales non moulues)	08
32,1	35,0	34,9				3,4	4,3	3,8				Produits et préparations alimentaires divers	09
59,1	66,1	69,2				2,4	3,9	3,3				Boissons et tabacs	1
29,7	28,2	32,1				1,2	1,1	0,5				Boissons	11
29,4	37,9	37,1				1,2	2,8	2,8				Tabacs bruts et fabriqués	12
492,7	552,6	562,1				283,9	269,0	256,2				<b>COMBUST. MINÉRAUX, LUBRIF. ET PROD. CONNEXES</b>	<b>3</b>
10,5	13,8	13,8				11,6	7,1	14,4				Houilles, coques et briquettes	32
475,3	529,7	537,8				269,8	259,7	236,6				Pétrole et produits dérivés du pétrole et produits connexes	33
6,9	8,6	10,4				2,5	1,8	5,0				Gaz naturel et gaz manufacturé	34
0,0	0,5	0,0				0,0	0,4	0,2				Energie électrique	35
229,0	274,3	285,2				53,5	59,0	64,7				<b>MATIÈRES PREMIÈRES</b>	<b>2,4</b>
188,3	233,4	242,1				52,5	56,4	60,3				Matières brutes non comestibles, carburants non compris	2
12,4	14,6	13,3				2,3	2,5	3,3				Cuir, peaux et pelleteries brutes	21
3,8	2,7	4,5				0,1	0,1	1,3				Graines et fruits oléagineux	22
3,2	3,9	4,3				0,2	0,4	0,3				Caoutchouc brut (y compr. caoutchouc synthétique et régénéré)	23
20,4	25,0	23,2				1,7	0,7	1,6				Liège et bois	24
13,6	16,1	16,5				1,9	2,1	3,0				Pâtes à papier et déchets de papier	25
25,7	33,7	35,4				17,9	17,8	16,0				Fibres textiles (excep. laines en rubans) et déchets n. transf.	26
41,6	46,0	41,3				16,8	15,3	16,0				Engrais, minéraux, bruts (excl. charbon, pétrole, pierres préc.)	27
49,0	53,9	71,6				6,7	10,4	11,9				Minerais métallifères et déchets de métaux	28
18,7	37,4	32,0				4,9	7,1	6,8				Matières brutes d'origine animale ou végétale, n.d.a.	29
40,8	40,9	43,0				1,0	2,6	4,4				Huiles, graisses et cires d'origine animale ou végétale	4
4,8	4,6	4,5				0,2	0,4	0,3				Huiles et graisses d'origine animale	41
7,1	8,0	8,9				0,2	0,3	0,1				Huiles et graisses élaborées; cires animales ou végétales	43
1 398,7	2 138,1	2 006,1				453,6	595,6	622,0				<b>MACHINES ET MATÉRIEL DE TRANSPORT</b>	<b>7</b>
46,3	92,7	59,3				17,9	18,9	24,7				Ensembles industriels (voir nomenclature NIMEXE)	70
145,9	173,2	164,8				130,2	165,6	158,3				Machines génératrices, moteurs et leur équipement	71
23,3	34,8	30,7				10,4	16,6	18,2				Machines et appareils spécialisés pour les industries partic.	72
104,5	127,5	125,1				63,7	80,4	84,8				Machines et appareils pour le travail des métaux	73
27,5	43,4	41,0				10,6	18,0	16,3				Mach. et app. industr., applic. gén., n.d.a., parties et pièces dét.	74
		158,0						82,7				Mach. et app. bureau ou p. traitement automatique de l'information	75
160,1	200,7	203,4				38,6	44,1	51,7				App. et équipement de télécommunic., enregist. reprodu. du son	76
726,4	1 275,5	1 204,5				127,1	166,2	158,2				Mach. et app. élect., n.d.a., parties et pièces détachées élect.	77
32,6	30,7	19,3				12,7	20,5	27,1				Véhicules routiers (y compris les véhicules à coussin d'air)	78
												Autre matériel de transport	79
3 615,0	4 162,9	4 805,0				1 297,7	1 518,0	1 691,1				<b>AUTRES PRODUITS INDUSTRIELS</b>	<b>5,8,8</b>
844,3	613,5	970,0				269,7	280,0	325,2				Produits chimiques et produits connexes, n.d.a.	5
156,1	75,1	147,9				56,7	39,5	49,7				Produits chimiques organiques	51
41,5	52,7	52,1				11,6	11,7	13,2				Produits chimiques inorganiques	52
41,3	44,5	48,0				12,8	15,8	17,3				Produits pour teinture et tannage et colorants	53
64,4	69,5	70,3				35,1	39,3	43,1				Produits médicaux et pharmaceutiques	64
41,7	51,1	56,7				6,9	7,9	7,9				Huiles essent., produits pour parfumerie, toilette et entretien	55
91,7	99,2	118,4				19,4	23,2	25,9				Engrais manufacturés	56
2,5	2,5	1,9				2,8	1,4	2,6				Explosifs et articles de pyrotechnie	57
306,2	330,7	374,2				88,1	90,0	104,8				Mat. plast., artif., éthers, esters d.l. cellulose, résines artific.	58
98,9	88,4	100,5				36,0	51,3	60,7				Matières et produits chimiques, n.d.a.	59
2 238,4	2 714,1	3 156,7				918,9	1 117,8	1 203,9				<b>Art. manufact. classés princ. d'après la mat. première</b>	<b>6</b>
19,3	20,9	22,2				2,8	3,5	2,9				Ensembles industriels (voir nomenclature NIMEXE)	60
55,1	68,5	72,9				18,4	19,7	20,8				Cuir et peaux, prép. et ouvrages en cuir, n.d.a., pellet. apprêt	61
47,9	67,0	63,5				4,1	3,9	5,7				Caoutchouc manufacturé, n.d.a.	62
121,7	145,2	149,0				11,4	14,4	14,0				Ouvrages en liège et en bois (à l'exception des meubles)	63
420,5	536,6	552,7				101,7	133,7	122,3				Papiers, cartons, ouvrages en pâte cellul., en papier et en carton	64
400,0	433,2	536,6				384,8	448,0	550,0				Fils, tissus, articles textiles façonnés, n.d.a., prod. connexes	65
		301,5						280,4				Articles minéraux non métalliques manufacturés, n.d.a.	66
291,2	402,0	672,8				75,8	91,8	119,5				Fer et acier	67
143,5	174,8	185,6				64,5	73,0	88,3				Métaux non ferreux	68
												Articles manufacturés en métal, n.d.a.	69
532,2	625,3	678,4				111,1	120,2	162,0				<b>Articles manufacturés divers</b>	<b>8</b>
32,0	41,0	38,7				3,2	3,6	4,1				Ensembles industriels (voir nomenclature NIMEXE)	80
89,9	123,8	121,3				6,3	8,9	9,2				App. sanitaire, appareillage de plomberie, chauffage, éclair. n.d.a.	81
3,5	3,7	4,3				0,3	0,4	0,4				Meubles et leurs parties et pièces détachées	82
180,5	158,9	178,8				11,4	11,3	14,8				Articles de voyage, sacs à main et contenants similaires	83
8,6	11,6	10,3				0,4	0,4	0,5				Vêtements et accessoires du vêtement	84
31,2	38,9	39,7				14,8	13,8	15,8				Chaussures	85
61,7	88,4	111,0				48,3	49,0	88,9				Instruments et app. profess., scientifiques et de contrôle, n.d.a.	87
144,9	178,9	178,2				25,4	32,8	30,7				App. et fourn. de photograph. et d'optique, n.d.a., monit. horlog.	88
												Articles manufacturés divers, n.d.a.	89
407,1	560,6	558,0				350,0	437,7	452,4				<b>ARTICLES NON CLASSÉS AILLEURS DANS LA CTCI</b>	<b>9</b>

GENERAL SUMMARY  
of EC trade by commodities

United Kingdom  
import

Value in Mio ECU

SITC Rev. 2	List of products	Intra-EC (Eur 10)						extra-EC (Eur 10)					
		1979		1980				1979		1980			
		III	IV	I	II	III	IV	III	IV	I	II	III	IV
0-9	<b>TOTAL TRADE</b>	<b>7 719,2</b>	<b>8 280,7</b>	<b>8 903,8</b>				<b>11 777,0</b>	<b>12 004,6</b>	<b>13 714,4</b>			
0,1	<b>FOOD, BEVERAGES AND TOBACCO</b>	<b>1 194,4</b>	<b>1 226,3</b>	<b>1 125,8</b>				<b>1 450,1</b>	<b>1 319,9</b>	<b>1 376,4</b>			
0	<b>Food and live animals chiefly for food</b>	<b>1 022,9</b>	<b>1 056,3</b>	<b>991,3</b>				<b>1 252,7</b>	<b>1 162,1</b>	<b>1 233,2</b>			
00	Live animals chiefly for food	36,4	34,5	41,0				4,7	4,6	1,8			
01	Meat and meat preparations	327,9	375,2	352,0				169,6	134,4	150,0			
02	Dairy products and birds' eggs	134,1	167,5	102,2				77,2	80,1	55,4			
03	Fish, crustaceans and molluscs and preparations thereof	41,9	38,0	54,1				97,2	107,3	96,2			
04	Cereals and cereal preparations	92,1	92,7	92,1				169,5	187,1	160,5			
05	Vegetables and fruit	199,1	134,1	156,1				265,9	259,1	331,9			
06	Sugar, sugar preparations and honey	29,2	38,9	35,6				143,3	134,0	101,1			
07	Coffee, tea, cocoa, spices, and manufactures thereof	62,8	59,0	65,2				250,5	181,9	270,3			
08	Stuffs feeding for animals (not including unmilled cereals)	43,8	45,9	40,3				60,5	61,9	55,2			
09	Miscellaneous edible products and preparations	55,6	52,5	52,6				14,3	11,7	10,8			
1	<b>Beverages and tobacco</b>	<b>171,5</b>	<b>170,0</b>	<b>134,5</b>				<b>197,4</b>	<b>157,9</b>	<b>143,2</b>			
11	Beverages	158,0	154,1	116,7				55,6	97,8	62,2			
12	Tobacco and tobacco manufactures	13,5	15,9	17,7				141,8	60,1	81,0			
3	<b>MINERAL FUELS, LUBRIC. AND RELATED MATERIALS</b>	<b>429,6</b>	<b>485,2</b>	<b>583,2</b>				<b>1 779,5</b>	<b>2 085,0</b>	<b>2 470,0</b>			
32	Coal, coke and briquettes	10,3	14,8	10,0				57,0	84,1	54,4			
33	Petroleum, petroleum products and related materials	410,1	457,9	558,8				1 614,3	1 836,7	2 163,8			
34	Gas, natural and manufactured	9,2	12,5	14,3				108,2	162,2	252,0			
35	Electric current												
2,4	<b>RAW MATERIALS</b>	<b>218,2</b>	<b>221,7</b>	<b>237,5</b>				<b>1 288,8</b>	<b>1 205,8</b>	<b>1 223,0</b>			
2	<b>Crudes materials, inedible, except fuels</b>	<b>174,9</b>	<b>190,0</b>	<b>201,5</b>				<b>1 189,0</b>	<b>1 112,6</b>	<b>1 160,7</b>			
21	Hides, skins and furskins, raw	14,6	17,4	25,4				69,6	75,3	110,2			
22	Seeds oil and oleaginous fruit	0,7	0,5	5,1				89,8	106,6	120,5			
23	Crude rubber (including synthetic and reclaimed)	29,7	28,8	34,3				44,8	46,6	53,3			
24	Cork and wood	7,7	7,9	6,8				339,6	308,3	244,8			
25	Pulp and waste paper	2,4	2,3	3,7				125,8	112,4	131,8			
26	Textile fibres (other than wool tops) and their wastes	41,7	37,7	38,4				104,8	85,2	113,2			
27	Crude fertilizers + minerals (excl. coal, petrol + precious stones)	21,3	21,7	19,4				32,5	31,3	52,1			
28	Metalliferous ores and metal scrap	23,0	24,3	20,8				350,4	297,3	279,9			
29	Crude animal and vegetable materials, n.e.s.	33,8	48,4	47,7				31,7	49,5	45,0			
4	<b>Animal and vegetable oils, fats and waxes</b>	<b>43,4</b>	<b>31,7</b>	<b>36,0</b>				<b>99,7</b>	<b>93,2</b>	<b>72,3</b>			
41	Animal oils and fats	12,8	11,7	10,9				23,7	23,2	20,6			
43	Oils and fats, processed, and animal or vegetable waxes	10,5	7,5	8,8				5,2	9,4	7,9			
7	<b>MACHINERY AND TRANSPORT EQUIPMENT</b>	<b>2 611,7</b>	<b>2 963,7</b>	<b>3 018,7</b>				<b>2 087,2</b>	<b>1 906,6</b>	<b>2 147,1</b>			
70	Industrial plant (see nomenclature NIMEXE)	157,8	173,4	190,5				191,9	172,4	212,9			
71	Power-generating machinery and equipment	311,9	374,5	372,3				173,7	161,7	180,8			
72	Machinery specialized for particular industries	93,5	100,9	97,0				78,7	79,4	95,3			
73	Metalworking machinery	310,6	341,3	367,8				228,9	224,4	263,3			
74	General indust. mach. + equipment, n.e.s., machine parts, n.e.s.	294,2	245,5	231,4				368,2	279,8	326,1			
75	Office machines and automatic data-processing equipment			68,9						213,6			
76	Telecom. + sound recording + reprod. apparatus + equipment	305,1	341,7	335,9				271,1	254,8	288,0			
77	Electr. machinery, apparatus + appliances, n.e.s., + electr. parts	953,0	1 202,9	1 255,4				429,4	390,6	508,8			
78	Road vehicles (including air cushion vehicles)	104,8	91,5	99,7				101,7	95,4	58,3			
79	Other transport equipment												
5,6,8	<b>OTHER INDUSTRIAL PRODUCTS</b>	<b>2 950,6</b>	<b>3 027,1</b>	<b>3 717,8</b>				<b>3 513,2</b>	<b>3 354,5</b>	<b>5 121,1</b>			
5	<b>Chemicals and related products, n.e.s.</b>	<b>675,5</b>	<b>801,2</b>	<b>894,1</b>				<b>411,0</b>	<b>405,9</b>	<b>394,3</b>			
51	Organic chemicals	240,7	195,2	248,0				115,8	115,8	103,6			
52	Inorganic chemicals	89,5	80,0	76,6				47,4	63,4	44,9			
53	Dyeing, tanning and colouring materials	45,0	40,7	43,0				26,7	23,0	23,8			
54	Medicinal and pharmaceutical products	48,8	55,9	52,0				45,4	38,1	36,3			
55	Essential oils + perfume materials; toilet, polish + clean. preparat.	50,7	44,0	51,4				24,8	22,8	25,4			
56	Fertilizers, manufactured	21,1	18,4	26,9				12,8	12,4	14,9			
57	Explosives and pyrotechnic products	0,4	0,5	0,4				0,0					
58	Artific. resins + plastic materials + cellulose esters and ethers	267,7	249,9	273,4				86,8	73,9	91,3			
59	Chemical materials and products n.e.s.	111,6	116,5	122,5				51,2	56,6	54,1			
6	<b>Manufactured goods classified chiefly by material</b>	<b>1 290,7</b>	<b>1 358,4</b>	<b>1 960,8</b>				<b>1 824,2</b>	<b>1 816,5</b>	<b>3 485,4</b>			
60	Industrial plant (see nomenclature NIMEXE)												
61	Lather, leather manufactures, n.e.s. and dressed furskins	26,0	22,3	23,5				65,0	50,4	45,6			
62	Rubber manufactures, n.e.s.	63,5	61,3	76,8				39,4	42,3	46,9			
63	Cork and wood manufactures (excluding furniture)	40,3	39,2	34,5				138,4	111,0	170,4			
64	Paper, paperboard, + art. of paper pulp, of paper of paperb.	112,3	120,8	130,9				393,6	367,8	413,5			
65	Textile yarn, fabrics, made-up articles, n.e.s., + related products	322,0	341,0	331,3				337,1	321,4	360,2			
66	Non-metallic mineral manufactures, n.e.s.	109,1	111,6	235,3				72,4	71,5	1 267,4			
67	Iron and steel			295,2						189,0			
68	Non-ferrous metals	148,7	191,9	583,4				390,0	498,9	807,5			
69	Manufactures of metal, n.e.s.	154,0	176,9	189,7				154,9	156,2	175,1			
8	<b>Miscellaneous manufactured articles</b>	<b>784,5</b>	<b>867,5</b>	<b>882,9</b>				<b>1 276,0</b>	<b>1 132,1</b>	<b>1 261,4</b>			
80	Industrial plant (see nomenclature NIMEXE)												
81	Sanitary, plumbing, heating + lighting fixtures + fittings, n.e.s.	20,6	28,0	27,0				8,4	9,6	9,9			
82	Furniture and parts thereof	60,3	68,9	72,3				41,6	44,5	45,5			
83	Travel goods, handbags and similar containers	8,5	9,3	9,2				30,7	25,4	30,5			
84	Articles of apparel and clothing accessories	154,5	138,7	150,1				378,1	316,6	384,0			
85	Footwear	64,7	75,0	91,6				73,2	60,0	92,1			
87	Professional, scientific + controlling instrum. + apparatus, n.e.s.	109,4	111,1	119,2				192,6	156,0	176,7			
88	Photogr. ap., equipm + suppl. + optic. goods; watches + clocks	90,8	97,5	116,4				195,0	149,1	139,4			
89	Miscellaneous manufactured articles, n.e.s.	275,6	339,0	277,1				358,4	370,8	383,3			
9	<b>GOODS NOT CLASSIFIED ELSEWHERE IN THE SITC</b>	<b>314,6</b>	<b>356,7</b>	<b>220,8</b>				<b>1 658,2</b>	<b>2 132,8</b>	<b>1 376,8</b>			

Valeurs en Mio ECU

intra-CE (Eur 10)						extra-CE (Eur 10)						Dénomination des produits	CTCI Rév. 2
1979		1980				1979		1980					
III	IV	I	II	III	IV	III	IV	I	II	III	IV		
7 042,1	8 119,8	8 567,8				9 795,1	10 582,6	11 456,5				<b>COMMERCE TOTAL</b>	<b>0-9</b>
601,8	671,9	637,4				554,8	619,1	643,0				<b>PRODUITS ALIMENTAIRES, BOISSONS, TABACS</b>	<b>0,1</b>
451,7	532,5	514,5				211,4	270,5	300,7				Produits alimentaires et animaux vivants	0
54,0	93,1	38,0				7,9	18,5	10,2				Animaux vivants dest. princ. à l'alimentation humaine	00
89,8	114,4	105,7				7,9	9,0	11,2				Vitandes et préparations de viande	01
85,1	67,9	112,4				18,3	23,3	22,4				Produits laitiers et œufs d'oiseaux	02
33,4	41,3	32,6				14,5	34,4	40,3				Poissons, crustacés et mollusques et préparations de poissons	03
56,2	60,2	77,8				42,1	41,3	77,2				Céréales et préparations à base de céréales	04
32,8	38,7	42,3				16,9	26,7	32,8				Légumes et fruits	05
16,2	18,8	17,2				26,1	23,6	20,5				Sucres, préparations à base de sucre, et miel	06
50,4	46,9	56,6				53,4	70,4	58,4				Café, thé, cacao, épices, et produits dérivés	07
17,1	15,3	15,1				6,6	7,3	10,5				Nourriture dest. aux animaux (à l'excl. des céréales non moulues)	08
16,5	15,8	16,8				17,8	16,0	17,2				Produits et préparations alimentaires divers	09
160,1	139,4	122,9				343,4	348,6	342,2				Boissons et tabacs	1
75,7	99,1	91,0				282,8	279,6	261,7				Boissons	11
74,4	40,2	31,9				60,6	69,0	80,5				Tabacs bruts et fabriqués	12
1 171,7	1 408,0	1 513,2				757,3	657,9	792,3				<b>COMBUST. MINÉRAUX, LUBRIF. ET PROD. CONNEXES</b>	<b>3</b>
25,6	31,1	36,7				16,3	16,2	22,3				Houilles, coques et briquettes	32
1 136,0	1 359,6	1 440,7				725,5	629,4	756,8				Pétrole et produits dérivés du pétrole et produits connexes	33
10,1	17,3	35,8				15,5	12,3	13,2				Gaz naturel et gaz manufacturé	34
												Energie électrique	35
236,9	329,8	435,6				147,9	152,0	226,9				<b>MATIÈRES PREMIÈRES</b>	<b>2,4</b>
222,3	310,4	417,4				136,6	142,4	215,3				Matières brutes non comestibles, carburants non compris	2
49,8	72,8	82,0				13,4	16,1	28,7				Cuir, peaux et pelletteries brutes	21
0,8	1,5	1,1				0,2	0,2	0,3				Graines et fruits oléagineux	22
13,8	14,8	16,2				8,1	6,8	6,6				Caoutchouc brut (y compr. caoutchouc synthétique et régénéré)	23
3,5	4,1	3,9				1,7	1,3	1,8				Liège et bois	24
4,6	6,3	8,3				1,2	1,3	2,8				Pâtes à papier et déchets de papier	25
30,6	45,4	47,6				23,4	22,1	25,3				Fibres textiles (except. laines en rubans) et déchets n. transf.	26
45,8	51,0	52,9				47,7	45,9	46,3				Engrais, minéraux, bruts (except. charbon, pétrole, pierres préc.)	27
64,6	104,8	193,7				34,8	38,3	95,0				Minerais métallifères et déchets de métaux	28
9,0	9,8	11,7				6,1	10,3	8,6				Matières brutes d'origine animale ou végétale, n.d.a.	29
14,5	19,4	18,2				11,3	9,8	11,8				Huiles, graisses et cires d'origine animale ou végétale	4
1,6	1,7	1,3				1,3	1,7	2,0				Huiles et graisses d'origine animale	41
4,8	5,9	7,0				7,2	6,0	7,7				Huiles et graisses élaborées; cires animales ou végétales	43
1 960,5	2 052,3	2 272,9				3 499,3	3 348,9	3 910,1				<b>MACHINES ET MATÉRIEL DE TRANSPORT</b>	<b>7</b>
193,6	195,9	217,7						3,8				Ensembles industriels (voir nomenclature NIMEXE)	70
290,9	291,8	325,1				521,1	456,8	617,4				Machines génératrices, moteurs et leur équipement	71
39,7	47,5	51,1				647,9	521,3	725,2				Machines et appareils spécialisés pour les industries part. c.	72
255,3	261,3	310,7				119,1	102,5	134,4				Machines et appareils pour le travail des métaux	73
279,3	310,9	314,5				520,1	529,3	623,6				Mach. et app. industr., applic. gén., n.d.a., parties et pièces dét.	74
		81,1				179,1	182,3	193,9				Mach. et app. bureau ou p. traitement automatique de l'information	75
215,1	241,3	280,2						141,4				App. et équipement de télécommunic., enregist. reprod. du son	76
493,1	485,8	542,4				343,8	344,8	423,9				Mach. et app. élect., n.d.a., parties et pièces détachées élect.	77
122,1	143,3	150,0				762,1	679,8	780,3				Véhicules routiers (y compris les véhicules à coussin d'air)	78
						246,8	291,9	266,2				Autre matériel de transport	79
2 767,4	3 284,8	3 327,0				3 964,3	4 592,6	4 980,6				<b>AUTRES PRODUITS INDUSTRIELS</b>	<b>5,6,8</b>
804,5	933,5	987,8				993,6	1 001,1	1 078,7				Produits chimiques et produits connexes, n.d.a.	5
258,7	319,5	360,9				178,9	180,8	194,5				Produits chimiques organiques	51
126,0	157,3	114,6				116,9	133,3	88,8				Produits chimiques inorganiques	52
48,5	52,4	55,8				116,3	112,5	122,9				Produits pour teinture et tannage et colorants	53
90,9	90,2	102,4				167,2	168,0	188,2				Produits médicaux et pharmaceutiques	54
68,5	71,2	71,1				103,8	101,0	113,2				Huiles essent., produits pour parfumerie, toilette et entretien	55
7,0	14,1	19,7				7,3	4,7	3,0				Engrais manufacturés	56
	0,0	0,0				0,2	0,1	0,2				Explosifs et articles de pyrotechnie	57
120,2	139,9	148,9				146,7	163,7	190,5				Mat. plast., artifi., éthers, esters d.l. cellulose, résines artifi.	58
86,6	89,0	114,5				156,3	137,0	177,6				Matières et produits chimiques, n.d.a.	59
1 283,7	1 581,9	1 586,9				2 067,1	2 691,4	2 963,7				<b>Art. manufact. classés princ. d'après la mat. première</b>	<b>6</b>
41,8	48,1	49,6				43,3	42,8	37,9				Ensembles industriels (voir nomenclature NIMEXE)	60
58,6	74,3	77,1				73,2	84,1	89,8				Cuir et peaux, prép. et ouvrages en cuir, n.d.a., pelet. apprêt	61
15,7	15,2	25,3				12,5	11,7	13,9				Caoutchouc manufacturé, n.d.a.	62
89,0	97,1	104,7				77,0	97,2	95,0				Ouvrages en liège et en bois (à l'exception des meubles)	63
213,7	246,0	265,9				275,2	266,0	275,1				Papiers, cartons, ouvrages en pâte cellul., en papier et en carton	64
325,2	471,2	494,3				725,2	1 192,4	1 310,5				Fils, tissus, articles textiles façonnés, n.d.a., prod. connexes	65
		116,7						215,1				Articles minéraux non métalliques manufacturés, n.d.a.	66
202,8	259,0	255,4				200,6	385,1	592,8				Fer et acier	67
166,0	174,7	197,9				309,5	291,8	333,6				Métaux non ferreux	68
												Articles manufacturés en métal, n.d.a.	69
679,2	769,4	752,3				903,6	900,0	918,2				<b>Articles manufacturés divers</b>	<b>8</b>
14,2	15,4	15,2				23,9	22,1	25,4				Ensembles industriels (voir nomenclature NIMEXE)	80
38,8	47,8	47,3				49,7	46,3	49,6				App. sanitaire, appareillage de plomberie, chauffage, éclair. n.d.a.	81
3,2	3,4	4,5				3,7	3,9	3,4				Meubles et leurs parties et pièces détachées	82
165,4	193,5	158,1				169,0	153,5	131,1				Articles de voyage, sacs à main et contenants similaires	83
26,3	32,8	32,8				21,5	21,4	19,8				Vêtements et accessoires du vêtement	84
110,6	119,0	132,0				185,0	193,0	221,5				Cheussures	85
79,1	87,0	110,3				93,8	88,1	100,3				Instruments et app. profess., scientifiques et de contrôle, n.d.a.	86
241,6	270,5	252,3				357,1	371,7	387,0				App. et fourn. de photograph. et d'optique, n.d.a., monit. horlog.	88
												Articles manufacturés divers, n.d.a.	89
304,0	372,8	371,5				671,5	1 192,2	923,7				<b>ARTICLES NON CLASSÉS AILLEURS DANS LA CTCI</b>	<b>9</b>

GENERAL SUMMARY  
of EC trade by commodities

Ireland  
import

Value in Mio ECU

SITC Rev. 2	List of products	intra-EC (Eur 10)						extra-EC (Eur 10)					
		1979		1980				1979		1980			
		III	IV	I	II	III	IV	III	IV	I	II	III	IV
0-9	<b>TOTAL TRADE</b>	<b>1 351,0</b>	<b>1 413,1</b>	<b>1 531,8</b>				<b>462,9</b>	<b>418,3</b>	<b>549,3</b>			
0,1	<b>FOOD, BEVERAGES AND TOBACCO</b>	<b>167,0</b>	<b>160,6</b>	<b>166,5</b>				<b>50,9</b>	<b>45,1</b>	<b>64,1</b>			
0	<b>Food and live animals chiefly for food</b>	<b>150,8</b>	<b>145,1</b>	<b>152,4</b>				<b>43,9</b>	<b>36,0</b>	<b>57,2</b>			
00	Live animals chiefly for food	34,4	32,4	12,4				4,2	1,4	0,1			
01	Meat and meat preparations	5,5	4,5	6,4				0,0	0,0	0,0			
02	Dairy products and birds' eggs	5,8	6,0	7,6				0,0	0,0	0,2			
03	Fish, crustaceans and molluscs and preparations thereof	4,8	4,1	5,9				0,3	0,7	0,7			
04	Cereals and cereal preparations	31,8	34,7	43,1				1,1	1,3	0,8			
05	Vegetables and fruit	20,7	17,3	24,1				10,0	7,7	11,8			
06	Sugar, sugar preparations and honey	8,3	9,7	7,8				4,2	2,9	7,1			
07	Coffee, tea, cocoa, spices, and manufactures thereof	13,8	13,0	18,1				5,8	6,4	14,5			
08	Stuffs feeding for animals (not including unmilled cereals)	15,6	14,6	18,3				17,7	15,1	21,5			
09	Miscellaneous edible products and preparations	10,0	8,9	8,7				0,5	0,5	0,4			
1	<b>Beverages and tobacco</b>	<b>16,2</b>	<b>15,5</b>	<b>14,2</b>				<b>7,0</b>	<b>9,1</b>	<b>7,0</b>			
11	Beverages	11,3	11,1	9,8				1,4	2,6	1,3			
12	Tobacco and tobacco manufactures	4,9	4,3	4,3				5,6	6,5	5,7			
3	<b>MINERAL FUELS, LUBRIC. AND RELATED MATERIALS</b>	<b>127,8</b>	<b>194,6</b>	<b>192,6</b>				<b>105,7</b>	<b>69,0</b>	<b>124,8</b>			
32	Coal, coke and briquettes	4,8	8,4	7,4				11,9	17,6	21,8			
33	Petroleum, petroleum products and related materials	119,9	180,5	175,0				93,8	51,4	103,0			
34	Gas, natural and manufactured	3,0	5,7	10,2				0,0	0,0	0,0			
35	Electric current												
2,4	<b>RAW MATERIALS</b>	<b>36,5</b>	<b>32,6</b>	<b>41,7</b>				<b>40,0</b>	<b>35,9</b>	<b>42,3</b>			
2	<b>Crudes materials, inedible, except fuels</b>	<b>28,7</b>	<b>28,2</b>	<b>33,6</b>				<b>37,3</b>	<b>34,4</b>	<b>40,6</b>			
21	Hides, skins and furskins, raw	2,2	2,0	2,2				0,0	0,0	0,1			
22	Seeds oil and oleaginous fruit	2,2	0,4	0,2				0,9	0,6	0,1			
23	Crude rubber (including synthetic and reclaimed)	3,0	2,7	3,3				1,8	2,1	2,9			
24	Cork and wood	3,1	3,4	4,2				23,8	20,7	20,4			
25	Pulp and waste paper	0,2	0,2	0,5				2,3	2,6	2,6			
26	Textile fibres (other than wool tops) and their wastes	10,3	9,3	10,4				5,3	4,1	6,6			
27	Crude fertilizers + minerals (excl. coal, petrol + precious stones)	4,2	4,4	5,3				2,1	2,7	5,1			
28	Metalliferous ores and metal scrap	1,0	0,8	1,1				0,3	0,6	0,6			
29	Crude animal and vegetable materials, n.e.s.	2,6	3,0	6,6				0,7	1,0	2,1			
4	<b>Animal and vegetable oils, fats and waxes</b>	<b>7,8</b>	<b>8,4</b>	<b>7,9</b>				<b>2,6</b>	<b>1,5</b>	<b>1,7</b>			
41	Animal oils and fats	1,2	0,7	0,6				0,4	0,0	0,2			
43	Oils and fats, processed, and animal or vegetable waxes	2,0	2,0	2,6				0,2	0,1	0,1			
7	<b>MACHINERY AND TRANSPORT EQUIPMENT</b>	<b>371,5</b>	<b>350,2</b>	<b>407,8</b>				<b>114,7</b>	<b>128,2</b>	<b>154,1</b>			
70	Industrial plant (see nomenclature NIMEXE)												
71	Power-generating machinery and equipment	14,7	12,4	13,1				6,1	9,0	8,3			
72	Machinery specialized for particular industries	85,1	69,6	80,0				11,3	18,9	14,5			
73	Metalworking machinery	8,5	11,6	13,7				2,3	1,1	3,5			
74	General indust. mach. + equipment, n.e.s., machine parts, n.e.s.	61,4	53,7	63,0				11,9	12,4	16,3			
75	Office machines and automatic data-processing equipment	19,6	25,0	22,3				33,9	22,4	35,8			
76	Telecom. + sound recording + repro. apparatus + equipment			18,2						12,7			
77	Electr. machinery, apparatus + appliances, n.e.s., + electr. parts	53,5	55,4	52,4				17,5	16,5	23,1			
78	Road vehicles (including air cushion vehicles)	101,7	95,1	126,6				19,7	18,8	26,3			
79	Other transport equipment	9,2	3,0	8,1				3,5	16,1	13,4			
6,6,8	<b>OTHER INDUSTRIAL PRODUCTS</b>	<b>624,5</b>	<b>644,8</b>	<b>689,6</b>				<b>133,0</b>	<b>124,6</b>	<b>157,8</b>			
5	<b>Chemicals and related products, n.e.s.</b>	<b>160,8</b>	<b>161,1</b>	<b>201,8</b>				<b>31,0</b>	<b>27,3</b>	<b>36,2</b>			
51	Organic chemicals	23,4	24,1	22,9				12,9	6,7	15,8			
52	Inorganic chemicals	13,1	12,3	15,6				0,6	0,9	0,9			
53	Dyeing, tanning and colouring materials	8,4	8,0	8,6				0,7	0,9	1,5			
54	Medicinal and pharmaceutical products	25,9	22,2	25,4				1,7	1,6	1,4			
55	Essential oils + perfume materials; toilet, polish + clean. preparat.	19,2	17,6	20,3				1,1	1,4	1,4			
56	Fertilizers, manufactured	11,2	21,2	39,1				7,0	9,1	8,0			
57	Explosives and pyrotechnic products	1,0	1,2	1,1				0,0	0,0	0,0			
58	Artific. resins + plastic materials + cellulose esters and ethers	42,0	40,4	48,1				3,2	3,5	3,9			
59	Chemical materials and products n.e.s.	16,4	14,0	20,4				3,7	3,0	3,3			
6	<b>Manufactured goods classified chiefly by material</b>	<b>288,7</b>	<b>293,9</b>	<b>301,9</b>				<b>71,3</b>	<b>70,0</b>	<b>86,6</b>			
60	Industrial plant (see nomenclature NIMEXE)												
61	Leather, leather manufactures, n.e.s. and dressed furskins	5,3	4,1	4,2				1,8	1,9	1,5			
62	Rubber manufactures, n.e.s.	12,7	12,6	14,8				2,0	2,4	4,0			
63	Cork and wood manufactures (excluding furniture)	8,6	8,4	8,9				5,7	5,1	6,9			
64	Paper, paperboard, + art. of paper pulp, of paper of paperb.	28,4	29,6	32,5				20,5	19,5	23,1			
65	Textile yarn, fabrics, made-up articles, n.e.s., + related products	67,8	72,6	73,0				15,9	17,2	19,5			
66	Non-metallic mineral manufactures, n.e.s.	30,8	28,9	32,8				6,3	3,0	4,7			
67	Iron and steel			40,0						7,4			
68	Non-ferrous metals	19,0	21,1	27,1				3,4	3,6	3,6			
69	Manufactures of metal, n.e.s.	62,4	60,5	68,6				9,9	10,6	15,1			
8	<b>Miscellaneous manufactured articles</b>	<b>175,2</b>	<b>189,8</b>	<b>186,1</b>				<b>30,7</b>	<b>27,4</b>	<b>35,9</b>			
80	Industrial plant (see nomenclature NIMEXE)												
81	Sanitary, plumbing, heating + lighting fixtures + fittings, n.e.s.	6,8	7,8	7,2				0,5	0,4	0,8			
82	Furniture and parts thereof	11,0	12,4	13,1				0,8	0,8	0,9			
83	Travel goods, handbags and similar containers	1,9	2,0	2,3				0,6	0,4	0,9			
84	Articles of apparel and clothing accessories	57,0	70,5	63,7				5,8	6,2	6,4			
85	Footwear	18,3	16,4	20,0				2,0	1,4	3,0			
87	Professional, scientific + controlling instrum. + apparatus, n.e.s.	11,6	12,6	13,4				5,8	5,4	8,5			
88	Photogr. ap., equipm + suppl. + optic. goods; watches + clocks	10,1	9,4	9,8				2,9	2,9	3,1			
89	Miscellaneous manufactured articles, n.e.s.	58,4	58,8	56,7				12,4	10,0	12,3			
9	<b>GOODS NOT CLASSIFIED ELSEWHERE IN THE SITC</b>	<b>23,8</b>	<b>30,4</b>	<b>33,5</b>				<b>18,5</b>	<b>15,5</b>	<b>6,1</b>			



Valeurs en Mio ECU

intra-CE (Eur 10)						extra-CE (Eur 10)						Dénomination des produits	CTCI Rév. 2
1979		1980				1979		1980					
III	IV	I	II	III	IV	III	IV	I	II	III	IV		
1 081,2	1 189,7	1 093,2				289,9	313,2	301,1				<b>COMMERCE TOTAL</b>	0-9
452,0	475,4	377,2				95,4	99,7	94,1				<b>PRODUITS ALIMENTAIRES, BOISSONS, TABACS</b>	0,1
435,3	455,8	380,8				87,5	90,3	81,7				<b>Produits alimentaires et animaux vivants</b>	0
36,5	40,4	35,2				12,7	16,6	25,9				Animaux vivants dest. princ. à l'alimentation humaine	00
187,8	236,7	212,8				5,2	7,3	9,0				Viandes et préparations de viande	01
127,5	90,4	33,8				31,5	35,1	11,8				Produits laitiers et œufs d'oiseaux	02
12,7	14,7	13,4				1,3	0,8	1,5				Poissons, crustacés et mollusques et préparations de poissons	03
7,0	12,7	11,6				1,7	1,5	1,0				Céréales et préparations à base de céréales	04
7,4	6,5	7,8				0,4	2,3	1,2				Légumes et fruits	05
12,6	12,5	8,8				1,1	3,7	5,1				Sucres, préparations à base de sucre, et miel	06
17,4	16,1	12,1				1,4	2,7	1,6				Café, thé, cacao, épices, et produits dérivés	07
9,2	12,3	8,9				0,1	0,0	0,1				Nourriture dest. aux animaux (à l'excl. des céréales non moulues)	08
17,3	13,2	16,4				32,3	20,3	24,6				Produits et préparations alimentaires divers	09
18,7	19,8	18,4				7,9	9,3	12,4				<b>Boissons et tabacs</b>	1
13,8	15,8	12,9				4,5	5,7	8,5				Boissons	11
2,9	4,0	3,5				3,4	3,7	3,9				Tabacs bruts et fabriqués	12
5,2	8,3	8,4				0,9	0,3	0,4				<b>COMBUST. MINÉRAUX, LUBRIF. ET PROD. CONNEXES</b>	3
2,3	2,9	2,9				0,7	0,2	0,3				Houilles, coques et briquettes	32
2,8	5,2	3,4				0,2	0,1	0,1				Pétrole et produits dérivés du pétrole et produits connexes	33
0,1	0,1	0,1										Gaz naturel et gaz manufacturé	34
												Energie électrique	35
55,8	62,6	63,1				12,0	9,5	15,9				<b>MATIÈRES PREMIÈRES</b>	2,4
52,2	57,3	59,2				12,0	8,9	15,9				<b>Matières brutes non comestibles, carburants non compris</b>	2
9,5	12,4	13,1				1,5	1,3	1,3				Cuir, peaux et pelletteries brutes	21
0,0	0,0	0,0				0,0	0,0	0,0				Graines et fruits oléagineux	22
0,1	0,1	0,1				0,0	0,0	0,0				Caoutchouc brut (y compr. caoutchouc synthétique et régénéré)	23
1,6	1,7	1,6				0,0	0,0	0,0				Liège et bois	24
1,6	1,4	1,6				0,3	0,6	0,7				Pâtes à papier et déchets de papier	25
12,0	16,0	16,7				0,7	0,6	0,7				Fibres textiles (except. laines en rubens) et déchets n. transf.	26
1,4	1,7	2,0				3,7	2,7	4,2				Engrais, minéraux, bruts (excl. charbon, pétrole, pierres préc.)	27
23,3	21,0	20,6				6,1	3,9	9,4				Minerais métallifères et déchets de métaux	28
2,7	3,1	3,6				0,3	0,3	0,2				Matières brutes d'origine animale ou végétale, n.d.a.	29
3,8	5,3	3,9				0,0	0,6	0,0				<b>Huiles, graisses et cires d'origine animale ou végétale</b>	4
2,8	4,5	3,2										Huiles et graisses d'origine animale	41
0,4	0,5	0,5					0,6					Huiles et graisses élaborées; cires animales ou végétales	43
183,8	184,3	203,1				45,5	53,4	55,3				<b>MACHINES ET MATÉRIEL DE TRANSPORT</b>	7
6,6	6,3	9,8				1,6	2,1	2,3				Ensembles industriels (voir nomenclature NIMEXE)	70
15,4	13,7	15,5				2,6	3,6	3,8				Machines génératrices, moteurs et leur équipement	71
2,4	2,0	3,6				0,3	0,4	0,8				Machines et appareils spécialisés pour les industries partic.	72
20,0	24,0	26,1				7,9	10,0	9,8				Machines et appareils pour le travail des métaux	73
74,0	57,4	62,1				14,2	15,1	18,5				Mach. et app. industr., applic. gén., n.d.a., parties et pièces dét.	74
		15,2						3,6				Mach. et app. bureau ou p. traitement automatique de l'information	75
26,6	32,0	39,2				9,9	10,5	12,6				App. et équipement de télécommunic., enregist. reprod. du son	76
26,6	33,1	29,4				3,4	7,1	2,0				Mach. et app. élect., n.d.a., parties et pièces détachées élect.	77
2,1	4,0	2,2				1,5	2,0	1,9				Véhicules routiers (y compris les véhicules à coussin d'air)	78
												Autre matériel de transport	79
358,4	413,3	418,4				110,3	124,2	117,6				<b>AUTRES PRODUITS INDUSTRIELS</b>	5,6,8
103,7	139,7	128,8				56,5	64,3	55,0				<b>Produits chimiques et produits connexes, n.d.a.</b>	5
45,0	72,0	58,6				21,6	26,8	26,2				Produits chimiques organiques	51
4,5	3,0	3,2				4,0	3,4	2,9				Produits chimiques inorganiques	52
1,8	1,7	2,3				0,3	0,2	0,2				Produits pour teinture et tannage et colorants	53
17,6	28,1	20,6				12,7	15,5	11,3				Produits médicinaux et pharmaceutiques	54
10,3	9,7	11,5				4,2	2,7	4,6				Huiles essent., produits pour parfumerie, toilette et entretien	55
0,3	1,8	3,5				0,0	1,4					Engrais manufacturés	56
0,4	0,5	0,5				0,3	0,2	0,2				Explosifs et articles de pyrotechnie	57
14,3	14,3	17,6				3,4	4,5	4,5				Mat. plast., artif., éthers, esters d.l. cellulose, résines artific	58
9,4	8,6	8,9				10,0	9,6	5,2				Matières et produits chimiques, n.d.a.	59
141,0	153,7	163,0				28,4	32,3	34,9				<b>Art. manufact. classés princ. d'après la mat. première</b>	6
6,9	6,6	6,6				0,6	0,7	1,0				Ensembles industriels (voir nomenclature NIMEXE)	60
10,0	11,3	11,7				4,2	4,9	4,3				Cuir et peaux, prép. et ouvrages en cuir, n.d.a., pellet. apprêt	61
2,1	1,8	2,1				0,1	0,1	0,1				Caoutchouc manufacturé, n.d.a.	62
9,8	9,9	10,6				0,5	0,4	0,4				Ouvrages en liège et en bois (à l'exception des meubles)	63
64,2	70,2	73,4				8,0	9,9	9,3				Papiers, cartons, ouvrages en pâte cellul., en papier et en carton	64
12,2	15,4	14,5				7,0	9,7	12,6				Fils, tissus, articles textiles façonnés, n.d.a., prod. connexes	65
		7,4						0,4				Articles minéraux non métalliques manufacturés, n.d.a.	66
5,0	5,2	6,1				0,9	0,8	0,9				Fer et acier	67
27,8	29,2	30,5				4,1	5,0	5,9				Métaux non ferreux	68
												Articles manufacturés en métal, n.d.a.	69
113,7	119,9	126,6				27,4	27,6	27,7				<b>Articles manufacturés divers</b>	8
1,2	3,9	4,8				0,2	0,2	0,0				Ensembles industriels (voir nomenclature NIMEXE)	80
3,5	4,3	5,1				0,2	0,1	0,1				App. sanitaire, appareillage de plomberie, chauffage, éclair. n.d.a.	81
0,3	0,5	0,6				0,1	0,1	0,1				Meubles et leurs parties et pièces détachées	82
34,3	34,2	33,3				3,8	2,7	3,1				Articles de voyage, sacs à main et contenants similaires	83
4,8	4,6	5,3				3,0	2,9	3,1				Vêtements et accessoires du vêtement	84
22,7	23,3	27,4				9,8	10,9	8,4				Chaussures	85
6,9	7,1	6,1				1,5	1,2	1,3				Instruments et app. profess., scientifiques et de contrôle, n.d.a.	86
39,9	42,0	44,3				8,9	9,5	11,5				App. et fourn. de photograph. et d'optique, n.d.a., montr. horlog.	87
												Articles manufacturés divers, n.d.a.	89
26,3	26,0	27,0				25,8	26,3	17,7				<b>ARTICLES NON CLASSÉS AILLEURS DANS LA CTCI</b>	9

**GENERAL SUMMARY**  
**of EC trade by commodities**
**Danmark**  
**import**

Value in Mio ECU

SITC Rev. 2	List of products	intra-EC (Eur 10)						extra-EC (Eur 10)					
		1979		1980				1979		1980			
		III	IV	I	II	III	IV	III	IV	I	II	III	IV
<b>0-9</b>	<b>TOTAL TRADE</b>	<b>1 728,8</b>	<b>1 854,8</b>	<b>1 948,5</b>				<b>1 619,5</b>	<b>1 988,3</b>	<b>1 982,7</b>			
<b>0,1</b>	<b>FOOD, BEVERAGES AND TOBACCO</b>	<b>132,9</b>	<b>137,5</b>	<b>144,4</b>				<b>187,4</b>	<b>231,4</b>	<b>206,0</b>			
<b>0</b>	<b>Food and live animals chiefly for food</b>	<b>115,0</b>	<b>115,2</b>	<b>128,9</b>				<b>174,2</b>	<b>218,3</b>	<b>194,3</b>			
00	Live animals chiefly for food	0,2	0,3	0,2				0,3	0,1	0,2			
01	Meat and meat preparations	0,9	1,2	1,4				1,2	1,5	2,0			
02	Dairy products and birds' eggs	5,6	10,3	18,7				0,6	0,6	0,8			
03	Fish, crustaceans and molluscs and preparations thereof	5,3	7,8	4,9				46,0	55,5	40,8			
04	Cereals and cereal preparations	30,5	23,7	23,4				0,8	2,2	3,0			
05	Vegetables and fruit	22,5	16,8	23,7				15,5	34,2	25,6			
06	Sugar, sugar preparations and honey	5,4	6,4	5,2				9,4	13,9	11,4			
07	Coffee, tea, cocoa, spices, and manufactures thereof	15,1	14,9	16,0				42,6	60,0	44,1			
08	Stuffs feeding for animals (not including unmilled cereals)	25,0	29,3	29,4				56,0	46,0	64,4			
09	Miscellaneous edible products and preparations	4,5	4,4	4,1				1,9	2,4	2,0			
<b>1</b>	<b>Beverages and tobacco</b>	<b>17,8</b>	<b>22,3</b>	<b>17,5</b>				<b>13,2</b>	<b>16,1</b>	<b>11,7</b>			
11	Beverages	15,0	19,8	16,2				4,0	5,5	4,8			
12	Tobacco and tobacco manufactures	2,8	2,5	1,4				9,3	9,7	6,9			
<b>3</b>	<b>MINERAL FUELS, LUBRIC. AND RELATED MATERIALS</b>	<b>387,9</b>	<b>303,8</b>	<b>444,1</b>				<b>339,4</b>	<b>376,4</b>	<b>360,0</b>			
32	Coal, coke and briquettes	4,8	3,9	4,7				1,3	1,0	1,5			
33	Petroleum, petroleum products and related materials	378,9	295,3	432,8				287,7	352,8	340,1			
34	Gas, natural and manufactured	2,5	4,4	6,2				0,8	0,8	1,1			
35	Electric current	1,7	0,4	0,4				49,7	21,9	7,2			
<b>2,4</b>	<b>RAW MATERIALS</b>	<b>39,8</b>	<b>56,8</b>	<b>58,1</b>				<b>138,0</b>	<b>198,8</b>	<b>260,8</b>			
<b>2</b>	<b>Crudes materials, inedible, except fuels</b>	<b>30,2</b>	<b>44,5</b>	<b>47,0</b>				<b>133,9</b>	<b>188,8</b>	<b>251,5</b>			
21	Hides, skins and furskins, raw	0,6	6,4	2,9				1,7	46,4	121,1			
22	Seeds oil and oleaginous fruit	0,4	0,6	0,4				36,9	35,9	34,9			
23	Crude rubber (including synthetic and reclaimed)	3,4	3,7	3,7				1,7	2,8	3,2			
24	Cork and wood	1,4	1,9	2,0				59,0	62,1	49,7			
25	Pulp and waste paper	0,2	0,0	0,5				6,9	9,3	7,8			
26	Textile fibres (other than wool tops) and their wastes	3,6	4,6	5,5				3,3	4,0	4,8			
27	Crude fertilizers + minerals (excl. coal, petrol + precious stones)	4,9	7,6	7,6				11,6	13,0	11,5			
28	Metalliferous ores and metal scrap	5,2	5,5	8,7				4,3	5,8	7,6			
29	Crude animal and vegetable materials, n.e.s.	10,4	14,0	15,7				8,4	9,6	11,0			
<b>4</b>	<b>Animal and vegetable oils, fats and waxes</b>	<b>9,4</b>	<b>12,2</b>	<b>11,1</b>				<b>2,1</b>	<b>10,0</b>	<b>9,3</b>			
41	Animal oils and fats	1,4	2,1	1,4				0,9	1,1	1,4			
43	Oils and fats, processed, and animal or vegetable waxes	5,6	7,8	7,8				0,8	0,7	0,9			
<b>7</b>	<b>MACHINERY AND TRANSPORT EQUIPMENT</b>	<b>468,9</b>	<b>542,0</b>	<b>484,7</b>				<b>310,4</b>	<b>359,2</b>	<b>353,1</b>			
70	Industrial plant (see nomenclature NIMEXE)	30,6	32,1	28,4				36,5	38,2	40,2			
71	Power-generating machinery and equipment	79,6	99,7	79,7				28,1	35,4	31,8			
72	Machinery specialized for particular industries	8,7	12,5	14,9				7,1	8,9	8,8			
73	Metalworking machinery	73,5	90,2	90,9				48,6	54,9	55,6			
74	General indust. mach. + equipment, n.e.s., machine parts, n.e.s.	40,7	44,0	39,2				21,9	31,0	31,1			
75	Office machines and automatic data-processing equipment			25,7						43,6			
76	Telecom. + sound recording + reprod. apparatus + equipment	78,3	93,2	84,9				35,5	48,7	45,5			
77	Electr. machinery, apparatus + appliances, n.e.s., + electr. parts	121,3	131,4	115,8				73,7	63,1	66,4			
78	Road vehicles (including air cushion vehicles)	12,6	6,9	5,2				29,9	35,2	30,1			
79	Other transport equipment												
<b>5,6,8</b>	<b>OTHER INDUSTRIAL PRODUCTS</b>	<b>681,0</b>	<b>798,2</b>	<b>798,4</b>				<b>581,1</b>	<b>705,1</b>	<b>708,7</b>			
<b>5</b>	<b>Chemicals and related products, n.e.s.</b>	<b>189,0</b>	<b>225,5</b>	<b>244,8</b>				<b>98,5</b>	<b>139,9</b>	<b>134,2</b>			
51	Organic chemicals	22,7	32,2	30,8				7,6	17,6	12,4			
52	Inorganic chemicals	26,3	31,1	33,7				12,5	16,5	14,9			
53	Dyeing, tanning and colouring materials	11,8	13,1	11,9				6,9	8,3	7,0			
54	Medicinal and pharmaceutical products	18,9	19,6	20,3				14,6	19,7	15,6			
55	Essential oils + perfume materials; toilet, polish + clean. preparat.	11,0	12,0	12,8				5,0	5,8	6,1			
56	Fertilizers, manufactured	2,2	1,9	8,3				12,1	20,8	27,0			
57	Explosives and pyrotechnic products	0,3	0,4	0,1				0,6	0,2	0,1			
58	Artific. resins + plastic materials + cellulose esters and ethers	73,0	91,4	91,6				33,8	42,4	42,9			
59	Chemical materials and products n.e.s.	22,7	23,9	35,4				5,5	8,5	8,2			
<b>6</b>	<b>Manufactured goods classified chiefly by material</b>	<b>337,7</b>	<b>401,9</b>	<b>381,9</b>				<b>297,4</b>	<b>372,5</b>	<b>389,7</b>			
60	Industrial plant (see nomenclature NIMEXE)												
61	Leather, leather manufactures, n.e.s. and dressed furskins	6,4	7,0	6,6				10,6	12,1	11,8			
62	Rubber manufactures, n.e.s.	16,6	23,4	19,2				9,0	12,0	12,0			
63	Cork and wood manufactures (excluding furniture)	8,0	9,4	7,5				24,1	28,3	29,8			
64	Paper, paperboard, + art. of paper pulp, of paper of paperb.	22,8	28,9	25,9				79,0	97,8	91,0			
65	Textile yarn, fabrics, made-up articles, n.e.s., + related products	59,3	88,4	77,3				49,8	59,5	64,5			
66	Non-metallic mineral manufactures, n.e.s.	29,3	34,5	29,5				17,8	20,5	18,8			
67	Iron and steel			111,0						65,8			
68	Non-ferrous metals	32,7	44,0	48,2				27,2	39,5	37,7			
69	Manufactures of metal, n.e.s.	47,6	56,4	56,7				34,3	39,1	38,2			
<b>8</b>	<b>Miscellaneous manufactured articles</b>	<b>154,3</b>	<b>170,7</b>	<b>189,7</b>				<b>185,2</b>	<b>192,6</b>	<b>204,6</b>			
80	Industrial plant (see nomenclature NIMEXE)												
81	Sanitary, plumbing, heating + lighting fixtures + fittings, n.e.s.	3,6	5,1	4,1				7,8	9,3	7,8			
82	Furniture and parts thereof	7,5	10,6	10,0				17,6	22,3	20,7			
83	Travel goods, handbags and similar containers	1,7	2,7	1,9				3,1	3,6	3,9			
84	Articles of apparel and clothing accessories	40,2	34,9	39,0				68,5	56,7	72,4			
85	Footwear	16,5	14,1	19,5				15,0	10,0	14,7			
87	Professional, scientific + controlling instrum. + apparatus, n.e.s.	18,2	22,3	22,9				14,6	16,4	17,0			
88	Photogr. ap., equipm + suppl. + optic. goods; watches + clocks	18,2	22,7	23,3				15,0	14,9	14,1			
89	Miscellaneous manufactured articles, n.e.s.	48,4	58,4	48,9				45,9	59,4	54,1			
<b>9</b>	<b>GOODS NOT CLASSIFIED ELSEWHERE IN THE SITC</b>	<b>18,5</b>	<b>18,4</b>	<b>18,9</b>				<b>65,2</b>	<b>97,4</b>	<b>84,0</b>			

Valeurs en Mio ECU

intra-CE (Eur 10)						extra-CE (Eur 10)						Dénomination des produits	CTCI Rév. 2
1979		1980				1979		1980					
III	IV	I	II	III	IV	III	IV	I	II	III	IV		
1 283,2	1 489,0	1 610,8				1 323,0	1 507,8	1 454,1				<b>COMMERCE TOTAL</b>	<b>0-9</b>
569,5	611,8	617,8				291,9	286,0	295,3				<b>PRODUITS ALIMENTAIRES, BOISSONS, TABACS</b>	<b>0,1</b>
554,1	597,9	604,6				275,9	271,3	283,8				<b>Produits alimentaires et animaux vivants</b>	<b>0</b>
7,8	6,3	6,8				1,5	2,0	0,8				Animaux vivants dest. princp. à l'alimentation humaine	00
293,0	320,6	341,7				91,2	92,1	84,7				Viandes et préparations de viande	01
75,8	72,9	77,2				64,2	56,9	58,9				Produits laitiers et œufs d'oiseaux	02
100,8	119,4	101,4				29,7	33,3	38,1				Poissons, crustacés et mollusques et préparations de poissons	03
29,4	37,3	35,7				22,1	25,7	41,8				Céréales et préparations à base de céréales	04
3,5	3,5	4,7				7,6	10,3	9,8				Légumes et fruits	05
7,1	9,4	8,4				12,3	15,3	13,6				Sucres, préparations à base de sucre, et miel	06
7,6	5,7	5,2				6,2	6,2	4,9				Café, thé, cacao, épices, et produits dérivés	07
21,3	15,4	14,7				24,6	15,2	16,0				Nourriture dest. aux animaux (à l'excl. des céréales non moulues)	08
7,8	7,3	8,9				16,5	14,4	15,5				Produits et préparations alimentaires divers	09
15,5	13,9	13,1				16,0	14,8	11,8				<b>Boissons et tabacs</b>	<b>1</b>
11,5	9,7	9,9				11,8	9,6	8,1				Boissons	11
3,9	4,2	3,3				4,2	5,0	3,5				Tabacs bruts et fabriqués	12
21,1	42,1	38,3				94,2	87,4	78,1				<b>COMBUST. MINÉRAUX, LUBRIF. ET PROD. CONNEXES</b>	<b>3</b>
0,0	0,1	0,1				1,6	1,2	1,8				Houilles, coques et briquettes	32
20,1	38,6	27,7				92,3	83,1	69,6				Pétrole et produits dérivés du pétrole et produits connexes	33
0,2	0,0	0,0				0,2	0,5	0,2				Gaz naturel et gaz manufacturé	34
0,8	3,4	10,5				0,1	2,7	6,5				Energie électrique	35
83,2	118,3	195,7				55,1	79,0	110,1				<b>MATIÈRES PREMIÈRES</b>	<b>2,4</b>
67,9	106,6	180,1				48,4	69,0	103,4				<b>Matières brutes non comestibles, carburants non compris</b>	<b>2</b>
16,5	27,5	95,5				19,5	26,6	63,4				Cuir, peaux et pelleteries brutes	21
7,0	19,6	17,0				0,1	0,1	0,1				Graines et fruits oléagineux	22
0,0	0,0	0,1				0,2	0,1	0,1				Caoutchouc brut (y compr. caoutchouc synthétique et régénéré)	23
3,4	3,7	4,0				5,8	6,5	6,2				Liège et bois	24
3,1	3,8	3,4				1,1	1,4	1,1				Pâtes à papier et déchets de papier	25
1,5	1,7	1,8				0,8	1,3	1,1				Fibres textiles (except. laines en rubans) et déchets n. transf.	26
3,9	2,8	2,3				1,7	1,8	1,5				Engrais, minéraux, bruts (excl. charbon, pétrole, pierres préc.)	27
8,7	11,7	15,5				2,6	2,6	3,0				Minerais métallifères et déchets de métaux	28
23,7	35,8	40,5				16,6	28,7	26,8				Matières brutes d'origine animale ou végétale, n.d.a.	29
15,3	11,7	15,8				8,7	9,9	6,7				<b>Huiles, graisses et cires d'origine animale ou végétale</b>	<b>4</b>
9,2	4,9	8,6				2,2	2,6	2,1				Huiles et graisses d'origine animale	41
5,2	4,8	5,5				2,1	2,9	2,1				Huiles et graisses élaborées; cires animales ou végétales	43
245,1	279,8	305,3				353,8	459,2	392,1				<b>MACHINES ET MATÉRIEL DE TRANSPORT</b>	<b>7</b>
15,8	18,9	15,5				30,1	43,1	27,1				Ensembles industriels (voir nomenclature NIMEXE)	70
36,7	38,0	39,7				69,2	104,5	82,4				Machines génératrices, moteurs et leur équipement	71
5,4	5,4	6,8				7,2	11,2	8,5				Machines et appareils spécialisés pour les industries partic.	72
83,6	96,4	112,6				102,4	115,0	121,4				Machines et appareils pour le travail des métaux	73
13,4	15,8	14,3				15,4	14,3	15,6				Mach. et app. industr., applic. gén., n.d.a., parties et pièces dét.	74
		25,6						31,5				Mach. et app. bureau ou p. traitement automatique de l'information	75
28,4	32,9	30,1				50,7	58,4	57,2				App. et équipement de télécommunic., enregist. reprod. du son	76
16,2	18,8	21,7				22,9	22,4	24,8				Mach. et app. élect., n.d.a., parties et pièces détachées élect.	77
23,4	24,9	38,9				31,2	54,8	23,6				Véhicules routiers (y compris les véhicules à coussin d'air)	78
												Autre matériel de transport	79
313,2	380,1	391,8				476,4	539,6	515,7				<b>AUTRES PRODUITS INDUSTRIELS</b>	<b>5,6,8</b>
62,2	61,8	71,0				109,8	120,6	123,3				<b>Produits chimiques et produits connexes, n.d.a.</b>	<b>5</b>
14,3	16,6	15,4				25,9	27,6	19,0				Produits chimiques organiques	51
1,0	0,5	0,6				1,4	1,8	1,9				Produits chimiques inorganiques	52
9,0	6,3	7,9				9,8	10,0	11,4				Produits pour teinture et tannage et colorants	53
18,0	18,3	21,1				30,1	31,7	34,7				Produits médicaux et pharmaceutiques	54
1,8	1,8	2,3				13,4	11,4	14,3				Huiles essent., produits pour parfumerie, toilette et entretien	55
0,2	0,4	1,2				1,2	3,5	3,7				Engrais manufacturés	56
0,0	0,0	0,0				0,3	0,3	0,1				Explosifs et articles de pyrotechnie	57
11,3	13,8	15,1				17,4	21,1	21,4				Mat. plast., artif., éthers, esters d.l. cellulose, résines artific	58
6,6	4,1	7,5				10,1	13,3	16,8				Matières et produits chimiques, n.d.a.	59
144,7	170,0	186,3				165,7	195,4	183,8				<b>Art. manufact. classés princp. d'après la mat. première</b>	<b>6</b>
3,1	2,6	2,8				3,5	4,1	3,9				Ensembles industriels (voir nomenclature NIMEXE)	60
4,0	5,0	5,6				5,8	7,1	6,8				Cuir et peaux, prép. et ouvrages en cuir, n.d.a., pellet. apprêt	61
20,6	23,3	26,9				13,2	13,4	12,1				Caoutchouc manufacturé, n.d.a.	62
13,4	12,4	15,4				10,5	11,3	11,3				Ouvrages en liège et en bois (à l'exception des meubles)	63
26,9	32,0	36,8				34,3	40,1	38,9				Papiers, cartons, ouvrages en pâte cellul., en papier et en carton	64
20,1	21,5	21,2				23,5	28,8	22,7				Fils, tissus, articles textiles façonnés, n.d.a., prod. connexes	65
		31,5						32,4				Articles minéraux non métalliques manufacturés, n.d.a.	66
11,0	16,3	15,4				11,9	14,9	15,7				Fer et acier	67
21,8	25,7	30,8				34,1	39,1	39,7				Métaux non ferreux	68
												Articles manufacturés en métal, n.d.a.	69
106,3	128,2	134,5				201,1	223,6	208,9				<b>Articles manufacturés divers</b>	<b>8</b>
6,8	9,3	9,2				5,4	7,0	5,6				Ensembles industriels (voir nomenclature NIMEXE)	80
22,8	31,4	32,2				34,1	48,2	41,3				App. sanitaire, appareillage de plomberie, chauffage, éclair. n.d.a.	81
0,5	0,6	0,6				2,0	2,8	2,2				Meubles et leurs parties et pièces détachées	82
12,8	11,8	12,5				57,5	49,7	52,0				Articles de voyage, sacs à main et contenants similaires	83
1,9	2,6	4,4				8,1	7,5	7,3				Vêtements et accessoires du vêtement	84
20,9	23,0	24,7				31,3	35,9	33,4				Chaussures	85
5,5	6,6	7,1				4,9	6,3	6,3				Instruments et app. profess., scientifiques et de contrôle, n.d.a.	87
35,1	43,0	43,7				57,7	66,1	60,8				App. et fourmit. de photograph. et d'optique, n.d.a., montr. horlog.	88
												Articles manufacturés divers, n.d.a.	89
51,0	57,0	62,1				51,7	56,7	62,7				<b>ARTICLES NON CLASSÉS AILLEURS DANS LA CTCI</b>	<b>9</b>

**GENERAL SUMMARY**  
**of EC trade by commodities**
**Hellas**  
**import**

Value in Mio ECU

SITC Rev. 2	List of products	Intra-EC (Eur 10)						extra-EC (Eur 10)						
		1979		1980				1979		1980				
		III	IV	I	II	III	IV	III	IV	I	II	III	IV	
<b>0-9</b>	<b>TOTAL TRADE</b>	<b>733,0</b>		<b>144,6</b>				<b>1 223,0</b>		<b>282,4</b>				
<b>0,1</b>	<b>FOOD, BEVERAGES AND TOBACCO</b>	<b>48,4</b>		<b>10,8</b>				<b>88,0</b>		<b>16,1</b>				
<b>0</b>	<b>Food and live animals chiefly for food</b>	<b>43,3</b>		<b>9,9</b>				<b>87,8</b>		<b>14,9</b>				
00	Live animals chiefly for food	0,1		0,3				4,8		0,4				
01	Meat and meat preparations	7,7		2,3				35,1		2,5				
02	Dairy products and birds' eggs	16,9		3,4				3,4		0,4				
03	Fish, crustaceans and molluscs and preparations thereof	2,5		1,0				6,9		1,3				
04	Cereals and cereal preparations	7,0		0,8				16,1		0,2				
05	Vegetables and fruit	1,2		0,1				1,3		0,8				
06	Sugar, sugar preparations and honey	0,7		0,1				0,1		0,0				
07	Coffee, tea, cocoa, spices, and manufactures thereof	2,4		0,4				18,6		4,6				
08	Stuffs feeding for animals (not including unmilled cereals)	1,8		0,0				0,9		0,0				
09	Miscellaneous edible products and preparations	2,9		0,2				0,6		0,0				
<b>1</b>	<b>Beverages and tobacco</b>	<b>5,1</b>		<b>0,9</b>				<b>0,3</b>		<b>0,1</b>				
11	Beverages	2,2		0,7				0,1		0,0				
12	Tobacco and tobacco manufactures	3,0		0,1				0,1		0,0				
<b>3</b>	<b>MINERAL FUELS, LUBRIC. AND RELATED MATERIALS</b>	<b>26,8</b>		<b>3,2</b>				<b>582,7</b>		<b>55,2</b>				
32	Coal, coke and briquettes	0,7		0,1				2,6		0,2				
33	Petroleum, petroleum products and related materials	25,9		2,8				580,0		52,5				
34	Gas, natural and manufactured	0,0						0,0		0,0				
35	Electric current													
<b>2,4</b>	<b>RAW MATERIALS</b>	<b>23,8</b>		<b>5,2</b>				<b>88,3</b>		<b>20,2</b>				
<b>2</b>	<b>Crudes materials, inedible, except fuels</b>	<b>21,5</b>		<b>4,9</b>				<b>88,1</b>		<b>20,0</b>				
21	Hides, skins and furskins, raw	3,8		0,9				6,7		0,5				
22	Seeds oil and oleaginous fruit	0,1		0,0				11,7		0,1				
23	Crude rubber (including synthetic and reclaimed)	2,3		0,3				2,5		0,2				
24	Cork and wood	0,2		0,0				26,1		4,7				
25	Pulp and waste paper	0,4		0,1				7,9		3,2				
26	Textile fibres (other than wool tops) and their wastes	7,3		1,7				22,9		4,9				
27	Crude fertilizers + minerals (excl. coal, petrol + precious stones)	3,8		0,5				4,3		1,0				
28	Metalliferous ores and metal scrap	1,5		0,0				3,0		0,1				
29	Crude animal and vegetable materials, n.e.s.	2,2		0,5				0,9		0,3				
<b>4</b>	<b>Animal and vegetable oils, fats and waxes</b>	<b>2,3</b>		<b>0,4</b>				<b>0,2</b>		<b>0,1</b>				
41	Animal oils and fats	0,1		0,0				0,0		0,0				
43	Oils and fats, processed, and animal or vegetable waxes	2,0		0,2				0,2		0,1				
<b>7</b>	<b>MACHINERY AND TRANSPORT EQUIPMENT</b>	<b>341,8</b>		<b>59,8</b>				<b>342,5</b>		<b>111,3</b>				
70	Industrial plant (see nomenclature NIMEXE)													
71	Power-generating machinery and equipment	21,6		1,8				5,5		1,3				
72	Machinery specialized for particular industries	64,3		11,1				21,3		3,8				
73	Metalworking machinery	8,9		1,3				2,6		0,9				
74	General indust. mach. + equipment, n.e.s., machine parts, n.e.s.	43,1		8,0				12,6		2,4				
75	Office machines and automatic data-processing equipment	2,4		0,5				2,7		0,9				
76	Telecom. + sound recording + reprod. apparatus + equipment	8,0		2,3				10,9		2,2				
77	Electr. machinery, apparatus + appliances, n.e.s. + electr. parts	32,0		6,4				8,4		2,8				
78	Road vehicles (including air cushion vehicles)	95,9		18,2				44,8		8,3				
79	Other transport equipment	65,6		12,3				233,6		72,4				
<b>5,6,8</b>	<b>OTHER INDUSTRIAL PRODUCTS</b>	<b>292,2</b>		<b>65,0</b>				<b>123,0</b>		<b>35,6</b>				
<b>6</b>	<b>Chemicals and related products, n.e.s.</b>	<b>115,5</b>		<b>25,5</b>				<b>30,7</b>		<b>7,8</b>				
51	Organic chemicals	22,8		5,3				2,0		0,9				
52	Inorganic chemicals	8,8		2,1				3,9		1,0				
53	Dyeing, tanning and colouring materials	11,5		1,8				2,2		0,4				
54	Medicinal and pharmaceutical products	14,0		2,5				10,0		2,0				
55	Essential oils + perfume materials; toilet, polish + clean. preparat.	3,6		0,8				0,8		0,2				
56	Fertilizers, manufactured	0,6		0,1				2,0		0,2				
57	Explosives and pyrotechnic products	0,3		0,1				1,0		0,1				
58	Artific. resins + plastic materials + cellulose esters and ethers	38,7		7,4				3,4		1,3				
59	Chemical materials and products n.e.s.	15,2		4,1				5,4		0,5				
<b>8</b>	<b>Manufactured goods classified chiefly by material</b>	<b>141,5</b>		<b>31,6</b>				<b>71,5</b>		<b>22,1</b>				
60	Industrial plant (see nomenclature NIMEXE)													
61	Leather, leather manufactures, n.e.s. and dressed furskins	7,2		1,7				4,0		1,3				
62	Rubber manufactures, n.e.s.	8,9		1,1				3,1		0,8				
63	Cork and wood manufactures (excluding furniture)	0,7		0,1				1,6		0,3				
64	Paper, paperboard, + art. of paper pulp. of paper of paperb.	10,2		2,1				15,4		2,7				
65	Textile yarn, fabrics, made-up articles, n.e.s., + related products	23,8		4,1				8,9		2,8				
66	Non-metallic mineral manufactures, n.e.s.	17,0		3,5				4,1		1,1				
67	Iron and steel	40,4		10,9				17,6		4,0				
68	Non-ferrous metals	11,9		1,1				9,3		2,6				
69	Manufactures of metal, n.e.s.	21,6		4,2				7,6		2,2				
<b>8</b>	<b>Miscellaneous manufactured articles</b>	<b>35,3</b>		<b>7,9</b>				<b>20,9</b>		<b>4,3</b>				
80	Industrial plant (see nomenclature NIMEXE)													
81	Sanitary, plumbing, heating + lighting fixtures + fittings, n.e.s.	1,3		0,3				0,2		0,1				
82	Furniture and parts thereof	1,9		0,3				0,2		0,1				
83	Travel goods, handbags and similar containers	0,2		0,0				0,2		0,0				
84	Articles of apparel and clothing accessories	3,0		0,4				1,2		0,2				
85	Footwear	0,8		0,1				0,6		0,1				
87	Professional, scientific + controlling instrum. + apparatus, n.e.s.	9,2		2,5				5,1		1,4				
88	Photogr. ap. equipm + suppl. + optic. goods; watches + clocks	5,7		0,9				5,9		0,6				
89	Miscellaneous manufactured articles, n.e.s.	13,1		3,4				7,4		1,9				
<b>9</b>	<b>GOODS NOT CLASSIFIED ELSEWHERE IN THE SITC</b>	<b>0,2</b>		<b>0,1</b>				<b>0,5</b>		<b>0,0</b>				

Valeurs en Mio ECU

intra-CE (Eur 10)						extra-CE (Eur 10)						Dénomination des produits	CTCI Rév. 2	
1979		1980				1979		1980						
III	IV	I	II	III	IV	III	IV	I	II	III	IV			
294,5		129,0				283,3		120,8					<b>COMMERCE TOTAL</b>	0-9
85,0		28,4				90,9		43,8					<b>PRODUITS ALIMENTAIRES, BOISSONS, TABACS</b>	0,1
78,8		17,4				80,2		21,8					Produits alimentaires et animaux vivants	0
0,7		0,1				0,0		0,0					Animaux vivants dest. princ. à l'alimentation humaine	00
						0,0		0,0					Viandes et préparations de viande	01
1,2		0,6				1,2		0,0					Produits laitiers et œufs d'oiseaux	02
0,4		0,2				2,9		0,0					Poissons, crustacés et mollusques et préparations de poissons	03
72,6		15,9				28,8		2,8					Céréales et préparations à base de céréales	04
0,1		0,3				40,6		15,3					Légumes et fruits	05
0,4		0,1				1,7		0,1					Sucres, préparations à base de sucre, et miel	06
0,9		0,0				0,7		0,2					Café, thé, cacao, épices, et produits dérivés	07
0,3		0,0				4,0		1,8					Nourriture dest. aux animaux (à l'excl. des céréales non moulues)	08
						0,2		0,0					Produits et préparations alimentaires divers	09
8,4		7,8				10,7		9,8					<b>Boissons et tabacs</b>	1
3,9		0,7				2,7		0,4					Boissons	11
4,5		6,9				7,9		9,2					Tabacs bruts et fabriqués	12
21,1		0,3				18,3		5,0					<b>COMBUST. MINÉRAUX, LUBRIF. ET PROD. CONNEXES</b>	3
													Houilles, coques et briquettes	32
21,1		0,3				15,9		5,0					Pétrole et produits dérivés du pétrole et produits connexes	33
						0,3		0,2					Gaz naturel et gaz manufacturé	34
													Energie électrique	35
42,8		11,4				31,5		13,8					<b>MATIÈRES PREMIÈRES</b>	2,4
40,3		9,9				27,3		10,3					<b>Matières brutes non comestibles, carburants non compris</b>	2
3,3		0,3				5,4		1,8					Cuir, peaux et pelleteries brutes	21
0,0		0,0				0,1		0,0					Graines et fruits oléagineux	22
0,2						0,3		0,1					Caoutchouc brut (y compr. caoutchouc synthétique et régénéré)	23
0,4		0,4				3,8		1,8					Liège et bois	24
10,7		2,2				9,5		3,2					Pâtes à papier et déchets de papier	25
24,6		5,6				7,2		1,9					Fibres textiles (excep. laines en rubans) et déchets n. transf.	26
1,1		0,2				1,0		0,5					Engrais, minéraux, bruts (excl. charbon, pétrole, pierres préc.)	27
													Minerais métallifères et déchets de métaux	28
													Matières brutes d'origine animale ou végétale, n.d.a.	29
2,2		0,0				4,2		0,2					<b>Huiles, graisses et cires d'origine animale ou végétale</b>	4
0,2		0,0				0,3		0,2					Huiles et graisses d'origine animale	41
													Huiles et graisses élaborées; cires animales ou végétales	43
5,6		1,7				20,1		2,3					<b>MACHINES ET MATÉRIEL DE TRANSPORT</b>	7
0,0		0,0				0,1		0,0					Ensembles industriels (voir nomenclature NIMEXE)	70
0,0		0,0				0,6		0,1					Machines génératrices, moteurs et leur équipement	71
0,0		0,0				0,1		0,0					Machines et appareils spécialisés pour les industries partic.	72
0,4		0,1				2,2		0,2					Machines et appareils pour le travail des métaux	73
0,0		0,0				0,0		0,2					Mach. et app. industr., applic. gén., n.d.a., parties et pièces dét.	74
3,0		0,7				1,3		0,0					Mach. et app. bureau ou p. traitement automatique de l'information	75
2,0		0,7				10,1		1,4					App. et équipement de télécommunication, enregist. reprodu. du son	76
0,1		0,0				5,1		0,0					Mach. et app. électr., n.d.a., parties et pièces détachées électr.	77
0,1		0,0				0,6		0,0					Véhicules routiers (y compris les véhicules à coussin d'air)	78
													Autre matériel de transport	79
140,3		78,2				123,9		53,5					<b>AUTRES PRODUITS INDUSTRIELS</b>	5,6,8
4,5		2,2				15,9		4,7					Produits chimiques et produits connexes, n.d.a.	5
0,1		0,0				0,6		0,6					Produits chimiques organiques	51
1,1		0,1				2,1		0,5					Produits chimiques inorganiques	52
0,1		0,1				0,6		0,0					Produits pour teinture et apprêts et colorants	53
0,5		0,0				4,0		0,3					Produits médicinaux et cosmétiques	54
0,1		0,0				0,8		0,2					Huiles essenti., produits pour parfums, toilettes et entretien	55
		0,1				0,0		0,1					Engrais manufacturés	56
		0,0				0,5		0,1					Explosifs et articles de pyrotechnie	57
2,2		0,3				3,9		1,1					Mat. plast., artific., éthers, esters d'il., cellulose, résines artific.	58
0,5		0,1				3,3		0,3					Matières et produits chimiques, n.d.a.	59
87,2		42,4				84,2		34,1					<b>Art. manufact. classés princ. d'après la mat. première</b>	6
7,9		4,5				4,6		1,3					Ensembles industriels (voir nomenclature NIMEXE)	60
0,1		0,0				0,9		0,1					Cuir et peaux, prép. et ouvrages en cuir, n.d.a., petit apprêt	61
0,9		0,1				2,3		0,3					Caoutchouc manufacturé, n.d.a.	62
0,7		0,1				5,4		1,7					Ouvrages en liège et en bois (à l'exception des meubles)	63
39,9		24,2				11,2		4,4					Papiers, cartons, ouvrages en pâte cellul., en papier et en carton	64
1,6		0,3				23,1		8,8					Fils, tissus, articles textiles tannés, n.d.a., prod. connexes	65
18,0		4,4				14,5		6,4					Articles minéraux non métalliques manufacturés, n.d.a.	66
17,0		6,1				14,7		3,7					Fer et acier	67
3,0		0,9				7,5		2,3					Métaux non ferreux	68
													Articles manufacturés en métal, n.d.a.	69
48,7		19,7				23,9		3,8					<b>Articles manufacturés divers</b>	8
0,0		0,0				0,6		0,1					Ensembles industriels (voir nomenclature NIMEXE)	80
0,0		0,0				0,7		0,1					App. sanitaire, appareillage de plomberie, chauffage, éclair. n.d.a.	81
0,1		0,0				0,0		0,0					Méubles et leurs parties et pièces détachées	82
37,0		16,7				6,1		1,2					Articles de voyage, sacs à main et contenants similaires	83
8,4		2,2				9,3		1,1					Vêtements et accessoires du vêtement	84
0,0		0,0				0,1		0,0					Chaussures	85
0,0		0,0				0,2		0,0					Instruments et app. profess., scientifiques et de contrôle, n.d.a.	86
0,0		0,0				0,2		0,0					App. et fourn. de photograph. et d'optique, n.d.a., montr. horlog.	88
3,1		0,5				6,9		1,1					Articles manufacturés divers, n.d.a.	89
0,0		0,0				0,7		0,0					<b>ARTICLES NON CLASSÉS AILLEURS DANS LA CTCI</b>	9

1975 = 100

Period Période	EUR 10	Deutsch- land	France	Italia	Nederland	Belg.-Lux	United Kingdom	Ireland	Danmark	'Ελλάδα
<b>VOLUME <sup>1)</sup></b>						<b>VOLUME <sup>1)</sup></b>				
<b>import</b>										
1978	IV		137	137	161	130		119	154	138
1979	I	131	136	144	130	124	121	122	171	121
	II	136	138	145	138	129	126	133	185	121
	III	127	135	134	123	124	112	124	167	115
	IV	146	148	153	169	137	134	133	168	128
1980	I	142	146	158	139	133	142	130	183	128
	II	139	144	156	140	130	129	128	161	110
	III	128	136	139	142	119	115	114	157	101
	IV		143	155	151	128	130	113	157	107
1979	O	150	156	161	139	142	144	149	196	137
	N	146	149	154	160	138	133	135	186	129
	D	141	138	144	209	132	127	113	121	118
1980	J	138	142	150	126	131	140	134	194	131
	F	141	148	158	144	129	139	128	184	126
	M	145	148	167	148	139	146	128	170	128
	A	140	146	156	141	127	135	132	161	117
	M	136	144	154	145	127	121	123	178	85
	J	139	143	157	134	135	132	129	143	129
	J	137	148	157	150	120	108	129	168	98
	A	113	122	106	128	114	103	103	139	93
	S	135	139	153	150	124	135	111	163	112
	O	142	152	163	143	131	140	118	152	110
	N		138	146	143	122	122	108	176	101
	D		138	156	165	130	129	112	144	110
	1981	J		131	140	114		105	163	
F			132	146			160			
<b>export</b>										
1978	IV		131	131	172	118		128	147	162
1979	I	128	126	132	131	124	129	112	130	117
	II	137	133	140	142	124	132	134	142	115
	III	127	127	125	134	116	116	123	155	111
	IV	144	139	146	162	128	136	131	165	127
1980	I	140	141	143	128	134	141	131	150	133
	II	137	137	145	132	123	135	126	153	126
	III	125	129	124	121	114	117	120	161	118
	IV		138	142	143	125	135	127	162	131
1979	O	150	147	151	158	136	151	140	178	140
	N	142	142	145	139	132	134	132	181	134
	D	140	127	142	189	116	124	120	137	107
1980	J	133	135	129	115	133	134	132	139	130
	F	141	140	147	131	131	143	130	154	133
	M	146	148	153	138	138	146	129	158	137
	A	140	142	152	128	126	148	126	155	125
	M	134	137	132	133	122	128	126	153	123
	J	137	134	150	136	120	130	127	152	131
	J	134	137	143	127	111	122	135	170	102
	A	110	112	95	115	107	97	106	138	117
	S	132	137	133	122	123	133	119	176	136
	O	142	148	148	119	129	145	132	177	141
	N		132	133	137	120	126	121	166	125
	D		136	147	172	126	135	126	143	127
	1981	J		123	122	106		116	139	
F			136	144			142			

<sup>1)</sup> Refer to note 1 of Table 6.<sup>1)</sup> Voir note 1 du tableau 6.

1975 = 100

Period Période	EUR 10	Deutsch- land	France	Italia	Nederland	Belg.-Lux	United Kingdom	Ireland	Danmark	Ελλάδα	
<b>VALUE</b>		<b>VALEUR COURANTE</b>									
		<b>import</b>									
1978	IV	162								155	
1979	I	162	175	167	153	158	160	151	215	152	125
	II	177	188	175	174	170	171	175	246	158	151
	III	175	191	169	165	171	158	176	238	158	182
	IV	205	216	201	237	195	195	188	241	179	192
1980	I	217	228	227	211	202	223	211	277	186	142
	II	214	226	225	225	200	206	204	257	165	166
	III	200	213	204	230	185	183	187	254	153	174
	IV		228	233	256	204	209	197	261	167	
1979	O	209	224	209	193	199	208	210	280	191	163
	N	205	218	203	223	196	195	190	268	182	186
	D	202	206	190	294	191	183	165	176	163	229
1980	J	208	220	209	187	193	214	215	285	185	150
	F	216	231	225	213	196	222	209	280	183	119
	M	227	232	247	232	216	233	210	265	191	156
	A	218	229	226	227	198	217	212	256	177	147
	M	211	226	224	231	194	195	197	285	126	174
	J	214	223	225	218	208	206	203	230	193	176
	J	212	230	228	229	186	177	206	270	150	151
	A	178	191	163	212	176	163	168	226	140	154
	S	211	218	220	248	192	209	186	268	169	217
	O	224	236	241	240	204	220	201	251	169	236
	N		220	220	237	195	195	190	287	157	
	D		227	240	292	214	212	199	246	175	
1981	J										
	F										
		<b>export</b>									
1978	IV	166								179	
1979	I	159	163	160	159		167	153	171	146	141
	II	175	172	173	184		175	195	192	145	151
	III	168	167	159	179		161	192	214	143	125
	IV	195	189	190	225		194	209	230	166	194
1980	I	199	196	192	186		212	228	218	173	178
	II	199	192	198	200		205	227	230	167	181
	III	184	181	172	185		174	224	247	160	171
	IV		196	202	223		202	254	247	181	
1979	O	202	199	193	215	185	216	216	249	183	178
	N	193	191	190	192	184	190	213	251	175	168
	D	190	177	186	266	165	177	199	191	139	238
1980	J	187	186	170	165	192	197	222	198	167	194
	F	200	196	195	189	191	216	228	223	173	162
	M	211	206	210	205	203	222	234	233	180	177
	A	205	198	207	195	190	226	229	232	166	171
	M	194	190	180	201	184	194	227	229	163	161
	J	199	187	207	204	181	195	226	229	174	211
	J	196	192	196	193	169	182	248	259	138	178
	A	161	158	134	176	160	143	200	211	157	174
	S	195	192	187	187	183	195	225	269	184	161
	O	212	207	208	182	196	213	260	269	191	279
	N		186	186	212	184	189	243	252	173	
	D		195	212	276	195	204	258	218	180	
1981	J										
	F										

## INDICES

1975 = 100

Period Période	EUR 10	Deutsch- land	France	Italia	Nederland	Belg.-Lux	United Kingdom	Ireland	Danmark	'Ελλάδα	
		<b>UNIT VALUE 'ΕΛΙΑΣ</b>					<b>VALEUR MOYENNE <sup>1)</sup></b>				
		<b>import</b>									
1978	IV					128			121	111	
1979	I	129	116	117	127	132	125	126	126	113	
	II	136	121	125	132	135	132	133	130	112	
	III	142	126	134	138	142	141	142	138	139	
	IV	146	131	140	142	145	140	144	140	129	
1980	I	156	143	151	151	157	163	152	145	144	
	II	157	145	161	154	159	160	160	150	128	
	III	156	147	162	155	159	163	162	151		
	IV	160	150	170	160	161	174	166	157		
1979	O	144	130	139	140	144	141	143	140	125	
	N	146	131	140	142	147	139	144	141	123	
	D	150	133	140	145	145	141	146	138	138	
1980	J	155	139	149	147	152	160	147	141	149	
	F	157	143	148	152	159	164	152	145	136	
	M	157	148	156	155	160	164	156	149	146	
	A	157	145	161	156	161	161	159	151	123	
	M	157	146	160	153	162	161	160	148	135	
	J	156	143	162	154	156	157	160	150	125	
	J	155	145	153	155	163	160	161	153	139	
	A	157	154	166	154	158	162	163	149		
	S	157	144	166	155	155	167	164	150		
	O	155	148	167	155	157	170	165	154		
	N	159	150	165	160	161	176	163	157		
	D	165	153	177	165	165	177	171	160		
1981	J					160			160	182	
	F								169		
		<b>export</b>									
1978	IV					125			123	110	
1979	I	129	121	122	125	129	137	131	125	100	
	II	130	124	129	130	133	145	136	126	109	
	III	131	127	134	135	139	156	138	129	100	
	IV	136	130	138	139	142	160	139	131	130	
1980	I	139	134	145	146	150	175	145	130	115	
	II	139	137	151	151	152	180	150	133	125	
	III	141	139	153	150	148	187	153	135	123	
	IV	142	141	156	153	149	201	152	138		
1979	O	135	128	136	136	143	154	140	131	138	
	N	135	131	138	140	142	162	139	131	116	
	D	139	131	141	142	143	165	139	130	137	
1980	J	137	131	144	144	147	168	143	128	108	
	F	139	132	144	146	151	175	144	130	108	
	M	139	137	149	147	152	181	147	131	128	
	A	139	136	152	151	153	182	150	132	126	
	M	139	136	152	151	152	180	150	132	122	
	J	140	138	150	151	150	179	151	133	125	
	J	140	137	152	152	149	183	152	135	129	
	A	141	140	153	150	148	189	153	135	117	
	S	141	140	154	149	147	189	153	136	122	
	O	140	141	152	152	147	197	152	135	182	
	N	141	140	155	153	150	201	152	138		
	D	144	144	161	155	151	204	153	141		
1981	J					147			141	182	
	F								143		

<sup>1)</sup> Refer to note 1 of Table 6.<sup>1)</sup> Voir note 1 du tableau 6.



1975 = 100

Period Période	EUR 10	Deutsch- land	France	Italia	Nederland	Belg.-Lux	United Kingdom	Ireland	Danmark	Ελλάδα
<b>TERMS OF TRADE</b>						<b>TERMES DE L'ÉCHANGE</b>				
<b>export : import</b>										
1978	IV									
1979	I	100	100	104	104	99	98	110	104	99
	II	99	95	103	103	98	98	110	102	96
	III	96	93	101	100	98	98	111	97	94
	IV	96	93	99	99	98	98	114	97	94
1980	I	93	89	93	96	96	96	107	96	89
	II	94	89	95	94	98	95	113	94	89
	III	94	90	94	95	97	93	114	94	90
	IV		89	94	92	96	93	115	92	88
1979	O	96	94	98	98	97	94	110	98	94
	N	97	92	100	99	98	92	116	97	93
	D	95	93	99	100	98	94	117	96	94
1980	J	93	88	95	97	98	92	105	97	91
	F	93	89	93	97	96	90	107	95	89
	M	93	89	93	95	95	91	110	94	88
	A	94	89	94	95	97	91	113	94	88
	M	94	88	93	95	99	90	112	94	90
	J	94	90	96	93	98	91	114	94	88
	J	95	90	94	99	98	87	114	95	89
	A	93	90	91	92	97	89	116	94	90
	S	94	90	98	93	97	90	113	93	90
	O	95	90	95	91	98	89	116	92	88
	N		89	93	94	96	89	114	93	88
	D		87	94	91	94	87	116	89	89
1981	J						88			88
	F									85
<b>RATIO OF VOLUMES</b>						<b>RAPPORT DES VOLUMES</b>				
<b>export : import</b>										
1978	IV		96	95	106	91		108	95	117
1979	I	98	93	92	101	100	106	92	76	97
	II	100	96	96	103	96	104	101	76	95
	III	100	94	93	109	94	104	99	93	96
	IV	99	94	96	96	93	101	99	99	99
1980	I	99	97	90	92	101	99	100	82	104
	II	99	95	93	94	95	105	99	95	114
	III	98	94	89	85	95	102	105	103	117
	IV		97	92	95	98	104	112	103	123
1979	O	100	94	94	114	96	105	94	91	102
	N	97	95	94	87	96	101	98	97	103
	D	99	92	99	90	88	98	106	114	91
1980	J	97	95	86	91	102	96	99	71	99
	F	100	95	93	92	102	103	102	84	105
	M	100	100	92	93	99	100	101	94	107
	A	100	97	97	91	99	109	96	97	106
	M	98	95	86	92	96	106	103	87	144
	J	98	94	95	101	89	99	98	108	102
	J	98	93	91	85	92	113	105	104	104
	A	97	92	90	90	94	94	103	102	125
	S	98	98	87	81	99	99	107	111	121
	O	100	97	91	83	98	103	112	120	129
	N		95	91	95	98	104	112	95	124
	D		99	94	104	97	105	112	85	116
1981	J		94	87	93			110	85	89
	F		103	98					89	

TRENDS IN EC TRADE  
total, intra and extra-EC (EUR 10)

Value in Mio ECU

Period Période	EUR 10	Deutsch- land	France	Italia	Nederland	Belg.-Lux	United Kingdom	Ireland	Danmark	Ελλάδα
<b>GRAND TOTAL</b>										<b>MONDE</b>
		<b>import</b>								
1978	IV									1 663,8
1979	I	100 435,2	26 486,9	18 215,5	11 879,7	11 186,7	10 262,7	16 228,5	1 639,5	3 192,3
	II	109 201,9	28 391,9	19 124,3	13 500,6	12 088,7	10 972,1	18 734,9	1 880,7	3 308,8
	III	109 072,2	28 879,7	18 454,7	12 831,5	12 024,3	10 267,4	19 496,2	1 816,1	3 346,2
	IV		32 551,7	21 910,2	18 551,4	13 753,1	12 551,2	20 285,3	1 839,4	3 822,9
1980	I	134 004,1	34 433,5	24 783,5	16 402,9	14 257,9	13 939,3	22 657,9	2 095,8	3 909,2
	II	132 348,9								427,7
	III	123 731,9								
	IV									
1979	O	43 073,9	11 306,5	7 612,7	5 002,2	4 717,7	4 292,6	7 511,1	711,7	1 335,7
	N	42 186,7	10 969,0	7 372,1	5 781,9	4 633,5	4 025,2	6 789,7	679,7	1 270,3
	D	41 536,9	10 374,7	6 929,5	7 620,9	4 514,9	3 784,4	5 909,2	445,8	1 138,1
1980	J	42 758,0	11 102,3	7 594,3	4 857,7	4 560,8	4 416,3	7 677,9	722,5	1 290,0
	F	44 503,0	11 658,5	8 185,6	5 532,6	4 639,5	4 581,3	7 489,1	707,3	1 281,3
	M	46 645,5	11 668,0	8 999,9	6 001,8	5 102,6	4 824,5	7 490,5	664,2	1 333,4
	A	44 800,8	11 526,9	8 227,4	5 884,5	4 685,6	4 478,0	7 594,9	642,0	1 234,8
	M	43 420,8	11 390,3	8 154,1	5 988,5	4 582,1	4 043,1	7 050,0	707,4	881,8
	J		11 216,6	8 191,0	5 661,7	4 909,5	4 269,5	7 264,1	566,7	1 351,0
	J	43 541,2	11 593,4	8 310,2	5 951,7	4 400,9	3 657,4	7 370,9	667,6	1 049,1
	A	36 685,5	9 619,2	5 942,6	5 506,6	4 165,9	3 364,4	5 999,9	561,7	974,9
	S	43 530,7	10 985,9	7 999,1	6 431,1	4 533,9	4 322,0	6 644,4	658,8	1 178,8
	O	45 966,1	11 903,4	8 758,9	6 099,4	4 814,5	4 554,3	7 190,7	615,3	1 183,6
	N		11 100,7	8 002,1	6 143,5	4 612,3		6 800,2	727,4	1 099,9
	D		11 424,9	8 718,5	7 520,1	5 071,6	4 388,0	7 103,4	732,2	1 224,2
1981	J									
	F									
		<b>export</b>								
1978	IV									830,7
1979	I	96 211,4	29 602,6	16 768,5	11 252,6	11 078,0	9 726,6	13 457,3	1 107,2	2 567,0
	II	105 585,4	31 187,5	18 192,4	12 940,4	11 537,9	10 311,0	17 061,0	1 246,2	2 616,6
	III	101 540,7	30 255,0	16 638,0	12 629,3	11 140,9	9 478,1	16 837,3	1 378,0	2 606,2
	IV		34 198,0	19 910,6	15 792,1	12 677,3	11 517,7	18 682,2	1 490,2	2 976,8
1980	I	120 497,2	35 556,6	20 112,7	13 150,4	13 970,5	12 336,0	20 072,1	1 410,1	3 065,3
	II	120 388,8								249,7
	III	111 325,9								
	IV									
1979	O	40 678,9	12 030,5	6 757,1	5 068,4	4 410,4	4 174,6	6 355,6	536,5	1 071,4
	N	38 909,2	11 577,5	6 646,7	4 526,5	4 390,2	3 667,1	6 275,4	540,9	1 025,6
	D	38 262,9	10 691,6	6 511,2	6 265,5	3 932,5	3 418,3	5 849,4	411,3	815,8
1980	J	37 659,1	11 239,6	5 938,4	3 884,3	4 573,8	3 814,9	6 506,5	427,1	974,8
	F	40 286,0	11 842,5	6 825,9	4 441,6	4 557,5	4 174,0	6 706,8	477,1	1 010,9
	M	42 438,5	12 466,8	7 344,4	4 817,4	4 834,7	4 282,0	6 866,5	502,0	1 050,7
	A	41 180,5	11 961,4	7 250,2	4 598,0	4 537,3	4 363,6	6 736,6	500,5	968,9
	M	39 112,7	11 508,7	6 291,3	4 777,3	4 392,1	3 757,8	6 669,4	492,6	952,5
	J		11 327,6	7 249,7	4 805,9	4 309,9	3 777,9	6 655,9	492,4	1 017,0
	J	39 516,2	11 635,8	6 855,5	4 544,7	4 018,9	3 519,0	7 300,6	559,4	807,8
	A	32 519,4	9 566,7	4 671,1	4 133,1	3 817,5	2 767,9	5 872,6	455,0	921,4
	S	39 289,3	11 628,2	6 538,6	4 453,6	4 371,5	3 778,0	6 613,1	579,8	1 078,0
	O	42 654,4	12 560,6	7 270,1	4 267,0	4 660,8	4 117,3	7 648,3	580,0	1 119,4
	N		11 248,0	6 495,8	4 985,6	4 375,4		7 157,2	543,6	1 011,4
1981	J									
	F									

ÉVOLUTION DU COMMERCE DE LA CE  
total, intra- et extra-CE (EUR 10)

Valeurs en Mio ECU

Period Période	EUR 10	Deutsch- land	France	Italia	Nederland	Belg.-Lux	United Kingdom	Ireland	Danmark	Ελλάδα
<b>GRAND TOTAL</b>		<b>MONDE</b>								
<b>Trade balance <sup>1)</sup> — Balance commerciale <sup>1)</sup></b>										
1978	IV									— 833,1
1979	I	4 223,8	3 115,7	— 1 447,0	— 627,2	— 108,8	— 536,1	— 2 771,2	— 532,4	— 625,3
	II	3 616,5	2 795,6	— 931,9	— 560,2	— 550,8	— 661,1	— 1 673,8	— 634,5	— 692,1
	III	7 531,5	1 375,3	— 1 816,7	— 202,2	— 883,3	— 789,3	— 2 658,9	— 438,1	— 740,0
	IV		1 646,3	— 1 999,6	— 2 759,3	— 1 075,8	— 1 033,6	— 1 603,1	— 349,2	— 846,2
1980	I	13 506,9	1 123,1	— 4 670,8	— 3 252,5	— 287,5	— 1 603,3	— 2 585,8	— 685,7	— 844,0
	II	11 960,1								
	III	12 406,0								
	IV									
1979	O	2 394,9	724,0	— 855,6	66,1	— 307,3	— 118,0	— 1 155,5	— 175,2	— 264,3
	N	3 277,5	608,5	— 725,4	— 1 255,3	— 243,3	— 358,2	— 514,3	— 138,8	— 244,7
	D	3 274,1	316,9	— 418,3	— 1 355,4	— 582,5	— 366,2	— 59,8	— 34,5	— 322,3
1980	J	5 098,9	137,3	— 1 655,9	— 973,4	13,0	— 601,4	— 1 171,4	— 295,4	— 315,3
	F	4 217,1	184,1	— 1 359,7	— 1 091,0	— 82,0	— 407,3	— 782,4	— 230,2	— 270,4
	M	4 207,0	798,8	— 1 655,5	— 1 184,4	— 267,9	— 542,5	— 624,0	— 162,1	— 282,6
	A	3 620,3	434,5	— 977,3	— 1 286,4	— 148,3	— 114,4	— 858,3	— 141,5	— 266,0
	M	4 308,1	118,5	— 1 862,8	— 1 211,2	— 190,0	— 285,3	— 380,6	— 214,8	70,7
	J		111,0	— 941,4	— 855,9	— 599,6	— 491,5	— 608,2	— 74,3	— 334,0
	J	4 025,0	42,4	— 1 454,6	— 1 407,0	— 382,1	— 138,4	— 70,3	— 108,2	— 241,3
	A	4 166,1	— 52,6	— 1 271,5	— 1 373,5	— 348,4	— 596,5	— 127,3	— 106,7	— 53,5
	S	4 241,4	642,4	— 1 460,5	— 1 977,5	— 162,4	— 543,9	— 31,3	— 79,0	— 100,8
	O	3 311,7	657,2	— 1 488,8	— 1 832,4	— 153,8	— 437,0	457,6	— 35,3	— 64,2
1981	N		147,3	— 1 506,3	— 1 157,9	— 236,9		357,0	— 183,8	— 88,5
	D									
	J									
	F									
<b>Exports as % of imports — Exportations en % des importations</b>										
1978	IV									49,9
1979	I	95,8	111,8	92,1	94,7	99,0	94,8	82,9	67,5	80,4
	II	96,7	109,8	95,1	95,9	95,4	94,0	91,1	66,3	79,1
	III	93,1	104,8	90,2	98,4	92,7	92,3	86,4	75,9	77,9
	IV		105,1	90,9	85,1	92,2	91,8	92,1	81,0	77,9
1980	I	89,9	103,3	81,2	80,2	98,0	88,5	88,6	67,3	78,4
	II	91,0								
	III	90,0								
	IV									
1979	O	94,4	106,4	88,8	101,3	93,5	97,3	84,6	75,4	80,2
	N	92,2	105,5	90,2	78,3	94,7	91,1	92,4	79,6	80,7
	D	92,1	103,1	94,0	82,2	87,1	90,3	99,0	92,3	71,7
1980	J	88,1	101,2	78,2	80,0	100,3	86,4	84,7	59,1	75,6
	F	90,5	101,6	83,4	80,3	98,2	91,1	89,6	67,4	78,9
	M	91,0	106,8	81,6	80,3	94,8	88,8	91,7	75,6	78,8
	A	91,9	103,8	88,1	78,1	96,8	97,4	88,7	78,0	78,5
	M	90,1	101,0	77,2	79,8	95,9	92,9	94,6	69,6	108,0
	J		101,0	88,5	84,9	87,8	88,5	91,6	86,9	75,3
	J	90,8	100,4	82,5	76,4	91,3	96,2	99,0	83,8	77,0
1981	A	88,6	99,5	78,6	75,1	91,6	82,3	97,9	81,0	94,5
	S	90,3	105,8	81,7	69,3	96,4	87,4	99,5	88,0	91,4
	O	92,8	105,5	83,0	70,0	96,8	90,4	106,4	94,3	94,6
	N		101,3	81,2	81,2	94,9		105,3	74,7	92,0
	D									
	J									
	F									

<sup>1)</sup> — = Import surplus.<sup>1)</sup> — = Excédent d'importations.

TRENDS IN EC TRADE  
total, intra and extra-EC (EUR 10)

Value in Mio ECU

Period Période	EUR 10	Deutsch- land	France	Italia	Nederland	Belg.-Lux	United Kingdom	Ireland	Danmark	Ελλάδα	
<b>INTRA-EC TRADE (EUR 10)</b>											
<b>ÉCHANGES INTRA-CE (EUR 10)</b>											
<b>import</b>											
1978	IV									716,6	
1979	I	52 488,1	13 728,7	9 864,2	5 566,4	6 533,5	6 734,4	6 559,9	1 226,4	1 576,4	807,9
	II	56 955,5	14 522,6	10 212,1	6 242,5	6 908,9	7 170,1	8 179,3	1 426,8	1 731,4	
	III	53 953,4	14 210,3	9 302,3	5 689,3	6 721,6	6 500,0	7 719,2	1 351,0	1 726,8	
	IV	15 867,1	11 395,3	7 997,9	7 707,5	8 006,1	8 280,7	1 413,1	1 854,6		
1980	I	66 365,0	16 543,9	12 289,2	7 786,0	7 679,3	8 469,3	8 903,6	1 531,6	1 946,5	144,6
	II										
	III										
	IV										
1979	O	21 767,4	5 688,2	4 056,7	2 102,3	2 679,5	2 788,3	2 975,6	532,3	684,3	260,1
	N	21 151,6	5 327,4	3 816,2	2 595,2	2 482,0	2 517,8	2 954,1	537,5	632,5	289,0
	D	20 161,9	4 889,0	3 523,9	3 259,8	2 613,6	2 353,7	2 374,0	340,2	534,7	229,2
1980	J	20 336,9	5 175,6	3 736,7	2 248,2	2 357,1	2 667,8	2 780,5	513,5	647,5	209,8
	F	22 376,5	5 705,6	4 169,9	2 714,3	2 589,3	2 840,5	3 084,4	521,0	606,9	144,6
	M	23 034,9	5 659,5	4 380,7	2 818,8	2 777,0	2 893,7	3 060,6	498,0	693,1	253,6
	A	21 980,7	5 749,6	4 052,8	2 511,6	2 558,3	2 780,0	2 944,4	482,0	640,9	261,0
	M	20 885,4	5 477,6	3 876,6	2 615,4	2 418,4	2 442,8	2 835,5	541,7	421,1	256,5
	J		5 441,6	4 092,7	2 462,3	2 641,2	2 610,9	2 879,8	417,1	665,0	252,7
	J	21 195,4	5 595,3	4 087,6	2 901,1	2 336,5	2 186,4	2 830,5	496,4	521,6	240,1
	A	16 765,9	4 404,7	2 560,1	2 332,5	2 262,3	2 020,5	2 081,8	411,8	460,0	232,2
	S	20 568,0	5 114,7	3 969,1	2 565,0	2 468,0	2 603,7	2 561,9	468,5	536,2	280,9
	O	22 374,9	5 692,2	4 347,1	2 684,1	2 661,6	2 765,7	2 820,2	474,9	583,4	345,6
	N		5 301,8	3 925,3	2 856,5	2 349,7		2 633,1	541,5	510,6	
	D		5 294,4	4 149,9	3 047,4	2 500,1	2 574,6	2 647,3	585,7	643,9	
	1981	J									
	F										
<b>export</b>											
1978	IV									432,0	
1979	I	53 405,2	14 735,3	9 185,0	5 907,9	8 247,8	7 150,5	5 721,3	848,0	1 285,6	349,6
	II	57 872,0	15 634,7	9 930,6	6 592,2	8 475,6	7 565,6	7 146,1	969,8	1 305,5	
	III	54 406,3	14 668,1	8 741,0	6 437,4	7 982,1	6 876,6	7 042,1	1 081,2	1 283,2	
	IV	16 899,1	10 618,7	7 911,7	9 290,1	8 463,8	8 119,6	1 169,7	1 469,0		
1980	I	67 072,0	18 042,4	10 939,6	6 829,8	10 250,8	8 961,0	8 557,6	1 093,2	1 610,8	129,0
	II										
	III										
	IV										
1979	O	22 585,5	6 143,6	3 710,6	2 687,3	3 203,0	3 011,1	2 742,7	425,3	527,6	134,2
	N	21 491,6	5 655,9	3 579,6	2 343,7	3 241,5	2 743,4	2 870,1	425,3	504,9	127,2
	D	20 165,5	5 121,9	3 330,1	2 940,2	2 872,2	2 504,7	2 522,7	318,2	394,9	138,8
1980	J	20 685,5	5 663,1	3 254,0	1 971,6	3 377,1	2 708,3	2 704,7	339,3	534,2	133,4
	F	22 592,8	6 016,0	3 735,6	2 370,1	3 422,8	3 117,2	2 911,5	372,2	518,4	129,0
	M	23 325,1	6 359,1	3 947,9	2 484,5	3 445,9	3 083,3	2 947,6	380,8	545,0	131,0
	A	22 867,1	6 088,9	3 939,3	2 328,6	3 341,7	3 167,5	2 993,3	382,3	499,9	125,6
	M	21 354,6	5 668,9	3 492,7	2 381,0	3 201,5	2 743,1	2 892,6	367,4	486,6	120,8
	J		5 757,0	3 691,6	2 382,5	3 148,8	2 793,0	2 866,9	369,5	512,4	188,3
	J	20 638,4	5 556,2	3 490,2	2 197,9	2 870,5	2 495,7	3 055,0	425,6	408,6	138,6
	A	16 293,0	4 383,9	2 135,0	1 906,6	2 562,7	1 973,0	2 430,4	318,4	457,6	125,4
	S	21 205,5	5 799,5	3 500,2	2 285,6	3 118,0	2 652,5	2 766,7	433,1	533,1	116,8
	O	22 828,0	6 100,4	3 690,5	2 143,7	3 378,5	2 990,1	3 295,2	435,9	576,0	217,6
	N		5 431,7	3 303,3	2 453,4	3 174,2		3 058,0	408,0	490,7	
	1981	J									
		F									

ÉVOLUTION DU COMMERCE DE LA CE  
total, intra- et extra-CE (EUR 10)

Valeurs en Mio ECU

Period Période	EUR 10	Deutsch- land	France	Italia	Nederland	Belg.-Lux	United Kingdom	Ireland	Danmark	Ελλάδα
<b>EXTRA-EC TRADE (EUR 10)</b>										
<b>COMMERCE EXTRA-CE (EUR 10)</b>										
<b>import</b>										
1978	IV									947,2
1979	I	47 945,6	12 758,2	8 351,3	6 313,3	4 653,3	3 528,3	9 668,6	411,6	1 615,9
	II	52 244,6	13 869,3	8 912,1	7 258,1	5 179,7	3 801,9	10 555,6	452,1	1 577,3
	III	55 116,5	14 669,4	9 152,4	7 142,3	5 302,7	3 767,5	11 777,0	462,9	1 619,5
	IV		16 684,6	10 514,9	10 553,6	6 045,6	4 545,2	12 004,6	418,3	1 968,3
1980	I	68 905,1	17 877,2	12 317,4	8 616,1	6 578,2	5 461,4	13 714,4	549,3	1 962,7
	II									
	III									
	IV									
1979	O	21 305,6	5 618,3	3 556,0	2 900,0	2 038,2	1 504,3	4 535,5	178,6	651,3
	N	21 033,5	5 641,6	3 555,9	3 186,7	2 151,6	1 507,4	3 835,6	140,7	637,8
	D	21 369,4	5 485,7	3 405,5	4 361,1	1 901,3	1 430,8	3 535,2	99,9	603,4
1980	J	22 343,2	5 923,6	3 806,4	2 609,0	2 203,6	1 744,0	4 885,3	203,2	642,5
	F	22 035,1	5 947,7	3 948,9	2 818,2	2 050,2	1 738,6	4 391,0	183,8	674,4
	M	23 526,1	6 004,4	4 560,4	3 182,8	2 325,2	1 929,2	4 415,8	161,9	640,2
	A	22 756,7	5 771,2	4 139,5	3 369,6	2 127,3	1 696,7	4 636,5	156,5	593,9
	M	22 501,4	5 903,7	4 273,5	3 371,3	2 163,5	1 597,8	4 201,8	162,3	460,7
	J		5 768,9	4 093,3	3 197,4	2 268,2	1 655,9	4 370,8	146,2	686,0
	J	22 307,2	5 990,3	4 211,3	3 049,3	2 064,5	1 469,9	4 526,6	168,2	527,5
	A	19 881,1	5 202,3	3 376,7	3 172,4	1 903,6	1 341,5	3 905,4	146,3	514,9
	S	22 923,9	5 863,0	4 023,0	3 864,0	2 065,9	1 716,6	4 068,0	186,6	642,6
	O	23 544,9	6 200,3	4 403,7	3 415,0	2 152,9	1 781,0	4 354,6	136,9	600,2
1981	N		5 791,2	4 068,2	3 285,5	2 262,5		4 152,2	182,7	589,3
	D		6 120,3	4 562,0	4 468,7	2 571,0	1 811,5	4 441,8	143,2	580,3
	J									
	F									
<b>export</b>										
1978	IV									398,7
1979	I	42 799,8	14 867,4	7 583,4	5 344,7	2 830,2	2 576,0	7 736,0	252,8	1 281,4
	II	47 706,8	15 552,8	8 261,9	6 348,2	3 062,2	2 745,4	9 915,0	269,8	1 311,1
	III	47 127,6	15 586,9	7 897,0	6 191,9	3 158,8	2 601,6	9 795,1	289,9	1 323,0
	IV		17 298,9	9 291,9	7 880,4	3 387,2	3 053,8	10 562,6	313,2	1 507,8
1980	I	53 514,4	17 386,1	9 172,9	6 133,9	3 452,0	3 298,1	11 456,5	301,1	1 454,1
	II									
	III									
	IV									
1979	O	18 090,6	5 886,9	3 046,5	2 381,0	1 207,4	1 163,5	3 613,0	108,4	543,8
	N	17 414,9	5 921,6	3 067,1	2 182,8	1 148,7	923,6	3 405,3	113,0	520,7
	D	18 095,5	5 569,7	3 181,1	3 325,3	1 060,3	913,6	3 326,7	91,2	420,9
1980	J	16 725,5	5 531,9	2 684,4	1 834,9	1 116,0	1 084,6	3 784,1	82,8	440,5
	F	17 466,4	5 790,1	3 090,3	2 015,5	1 050,2	1 029,3	3 775,7	102,3	492,3
	M	18 857,4	6 060,7	3 396,3	2 280,0	1 286,4	1 171,6	3 898,1	115,8	505,6
	A	18 032,5	5 824,7	3 310,7	2 203,6	1 094,4	1 157,4	3 722,8	111,9	468,9
	M	17 495,4	5 793,4	2 798,6	2 340,2	1 081,1	988,8	3 756,4	122,0	465,8
	J		5 520,8	3 558,0	2 378,9	1 080,1	958,5	3 770,6	116,1	504,5
	J	18 599,2	6 027,3	3 365,4	2 277,7	1 048,0	994,9	4 224,5	127,8	399,1
	A	15 971,3	5 126,9	2 536,0	2 185,5	1 153,7	760,7	3 426,1	131,3	463,6
	S	17 779,3	5 775,1	3 013,0	2 103,6	1 149,2	1 095,2	3 827,6	140,5	544,8
	O	19 426,7	6 411,4	3 429,3	2 071,8	1 198,2	1 092,2	4 331,3	136,9	543,3
1981	N		5 764,1	3 164,7	2 459,8	1 113,2		4 079,1	129,7	520,6
	D									
	J									
	F									

**TRENDS IN EC TRADE**  
 total, intra and extra-EC (EUR 10)

Value in Mio ECU

Period Période	EUR 10	Deutsch- land	France	Italia	Nederland	Belg.-Lux	United Kingdom	Ireland	Danmark	Ελλάδα
<b>INTRA-EC TRADE (EUR 10)</b>		<b>ÉCHANGES INTRA-CE (EUR 10)</b>								
		<b>Trade balance <sup>1)</sup> — Balance commerciale <sup>1)</sup></b>								
1978	IV									— 284,6
1979	I	917,2	1 006,6	— 679,1	341,5	1 714,3	416,1	— 838,5	— 378,3	— 290,8
	II	916,5	1 112,1	— 281,6	349,7	1 566,7	395,5	— 1 033,2	— 457,0	— 425,9
	III	452,9	457,8	— 561,3	748,2	1 260,5	376,6	— 677,0	— 269,7	— 443,6
	IV		1 032,1	— 776,6	— 86,1	1 582,6	457,8	— 161,1	— 243,3	— 385,6
1980	I	707,0	1 498,6	— 1 349,7	— 956,2	2 571,4	491,7	— 346,0	— 438,4	— 335,7
	II									
	III									
	IV									
1979	O	818,1	455,4	— 346,0	585,1	523,5	222,8	— 232,9	— 107,0	— 156,8
	N	340,0	328,5	— 236,6	— 251,5	759,6	225,6	— 84,0	— 112,2	— 127,6
	D	3,7	232,9	— 193,8	— 319,6	258,6	151,0	148,7	— 22,0	— 139,8
1980	J	348,7	487,5	— 482,7	— 276,6	1 019,9	40,4	— 75,9	— 174,3	— 113,3
	F	216,4	310,4	— 434,3	— 344,1	833,5	276,8	— 172,9	— 148,8	— 88,5
	M	290,2	699,7	— 432,7	— 334,3	668,9	189,7	— 113,0	— 117,1	— 148,2
	A	886,4	339,2	— 113,4	— 183,0	783,4	387,5	48,8	— 99,7	— 141,1
	M	469,2	191,3	— 383,9	— 234,4	783,1	300,3	57,1	— 174,3	65,5
	J		315,3	— 401,1	— 79,9	507,5	182,0	— 12,9	— 47,6	— 152,7
	J	— 557,1	— 39,2	— 597,4	— 703,3	534,1	309,4	224,5	— 70,7	— 113,0
	A	— 472,9	— 20,8	— 425,2	— 425,9	300,4	— 47,5	348,6	— 93,4	— 2,4
	S	637,5	684,9	— 468,9	— 279,4	650,0	48,8	204,8	— 35,4	— 3,1
	O	453,1	408,2	— 656,6	— 540,4	716,9	224,4	475,0	— 39,0	— 7,4
	N		129,9	— 622,0	— 403,1	824,5		424,8	— 133,5	— 19,9
	D									
1981	J									
	F									
<b>EXTRA-EC TRADE (EUR 10)</b>		<b>COMMERCE EXTRA-CE (EUR 10)</b>								
		<b>Trade balance <sup>1)</sup> — Balance commerciale <sup>1)</sup></b>								
1978	IV									— 548,5
1979	I	5 145,8	2 109,2	— 767,9	— 968,7	— 1 823,1	— 952,3	— 1 932,7	— 158,8	— 334,5
	II	4 537,8	1 683,5	— 650,3	— 909,8	— 2 117,5	— 1 056,5	— 640,6	— 182,3	— 266,3
	III	7 989,0	917,5	— 1 255,4	— 950,4	— 2 143,8	— 1 165,9	— 1 981,9	— 172,9	— 296,4
	IV		614,2	— 1 223,0	— 2 673,1	— 2 658,4	— 1 491,4	— 1 442,0	— 105,0	— 460,5
1980	I	15 390,8	— 491,1	— 3 144,5	— 2 482,2	— 3 126,2	— 2 163,3	— 2 257,9	— 248,2	— 508,5
	II									
	III									
	IV									
1979	O	3 215,0	268,6	— 509,6	— 518,9	— 830,7	— 340,8	— 922,5	— 70,2	— 107,5
	N	3 618,6	280,0	— 488,8	— 1 003,9	— 1 002,9	— 583,8	— 430,3	— 27,7	— 117,1
	D	3 273,9	84,0	— 224,4	— 1 035,7	— 841,0	— 517,2	— 208,5	— 8,7	— 182,5
1980	J	5 617,7	— 391,7	— 1 122,1	— 774,2	— 1 087,6	— 659,4	— 1 101,2	— 120,4	— 202,0
	F	4 568,7	— 157,6	— 858,6	— 802,7	— 1 000,0	— 709,2	— 615,3	— 81,6	— 182,0
	M	4 668,7	56,3	— 1 164,1	— 902,8	— 1 038,8	— 757,6	— 517,7	— 46,1	— 134,6
	A	4 724,2	53,5	— 828,8	— 1 166,0	— 1 032,9	— 539,3	— 913,7	— 44,6	— 125,0
	M	5 006,1	— 110,3	— 1 474,9	— 1 031,2	— 1 082,4	— 609,0	— 445,3	— 40,3	5,1
	J		— 248,1	— 535,2	— 818,5	— 1 188,1	— 697,4	— 600,1	— 30,1	— 181,5
	J	3 708,0	37,1	— 846,0	— 771,6	— 1 016,4	— 475,0	— 302,1	— 40,5	— 128,4
	A	3 909,8	— 75,4	— 840,7	— 986,9	— 749,9	— 580,8	— 479,4	— 15,0	— 51,3
	S	5 144,6	— 87,9	— 1 010,0	— 1 760,5	— 916,7	— 621,4	— 240,4	— 46,1	— 97,8
	O	4 118,2	211,0	— 974,4	— 1 343,1	— 954,7	— 688,8	— 23,4	0,0	— 57,0
	N		— 27,1	— 903,5	— 825,7	— 1 149,3		— 73,1	— 53,0	— 68,7
	D									
1981	J									
	F									

<sup>1)</sup> — = Import surplus.<sup>1)</sup> — = Excédent d'importations.

ÉVOLUTION DU COMMERCE DE LA CE  
intra-CE (EUR 10) par pays membres

Valeurs en Mio ECU

Trading partners Pays partenaires	Period Période	Importing countries - Pays importateur											
		EUR 10	Deutsch- land	France	Italia	Nederland	Belg.-Lux	United Kingdom	Ireland	Danmark	Ελλάδα		
<b>INTRA-EC TRADE (EUR 10) <sup>1)</sup></b>		<b>ÉCHANGES INTRA-CE (EUR 10) <sup>1)</sup></b>											
Deutschland	1978 IV										79,9		
	1979 I II III IV	13 650,5		3 531,8	2 128,3	2 828,4	2 240,4	1 918,7	134,5	627,9			
		14 732,8		3 613,1	2 340,7	2 955,4	2 444,1	2 388,1	126,9	677,6		88,6	
		13 868,6		3 281,9	2 257,1	2 843,0	2 239,2	2 209,3	114,9	666,7		82,5	
				3 914,4	3 021,8	3 257,2	2 696,7	2 300,7	109,6	759,9			
	1980 I II III IV	16 706,1		4 181,1	2 836,5	3 208,9	2 757,5	2 443,2	113,1	735,3		51,8	
	1979 O N D	5 496,7		1 399,8	797,4	1 149,7	927,0	816,0	38,6	275,1		93,1	
		5 403,9		1 293,0	984,8	1 088,4	832,6	805,4	37,1	267,0		95,5	
		5 353,6		1 222,0	1 222,7	1 021,7	867,9	680,9	33,6	214,0		90,8	
		1980 J F M A M	5 055,1		1 294,7	837,0	994,6	829,5	749,5	41,5	237,9		70,4
			5 569,2		1 433,8	949,4	1 064,9	928,6	864,0	34,9	241,8		51,8
			5 874,4		1 452,0	1 048,3	1 164,6	987,4	833,9	36,7	258,4		93,2
			5 507,2		1 445,0	901,2	1 065,7	901,9	816,6	47,0	229,3		100,6
		1980 J J A S O N D	5 259,4		1 352,7	971,5	1 008,3	798,1	820,9	44,7	175,5		87,7
					1 413,6	913,2	1 022,6	840,7	791,4	34,7	253,8		85,4
			5 297,5		1 471,6	1 091,5	922,2	703,8	790,1	34,5	200,1		83,8
	4 295,8			924,6	887,1	937,2	671,5	578,7	30,9	196,6		69,2	
	5 492,6			1 436,1	1 039,4	1 072,9	867,2	724,9	33,4	223,8		94,9	
	5 756,5			1 514,2	1 045,4	1 127,5	902,3	779,9	36,1	226,5		124,7	
				1 345,0	1 115,6	965,0	737,8	737,8	41,4	197,1			
				1 383,2	1 107,8	967,5	786,3	732,9	68,5	209,2			
	1981 J F												
France	1978 IV										27,8		
	1979 I II III IV	9 157,5	3 246,9		1 733,5	875,1	1 659,9	1 323,8	85,3	130,7			
		10 137,4	3 389,7		1 990,0	927,1	1 824,3	1 679,3	94,0	153,9		35,6	
		8 839,4	3 059,4		1 666,2	794,2	1 530,4	1 435,9	83,6	164,7		32,6	
			3 579,5		2 594,8	982,3	1 894,9	1 540,9	76,4	163,4			
	1980 I II III IV	11 448,3	3 814,1		2 394,3	1 016,4	2 000,0	1 764,4	104,7	145,2		25,3	
	1979 O N D	3 606,2	1 250,5		693,2	312,8	666,4	564,1	29,4	56,1		33,8	
		3 641,0	1 173,1		834,7	329,6	623,1	557,3	23,1	52,0		48,0	
		3 659,1	1 158,8		1 053,9	340,2	564,4	423,3	23,7	54,7		40,1	
		1980 J F M A M	3 503,1	1 166,5		714,5	348,0	615,0	543,6	36,3	49,0		30,0
			3 867,9	1 315,6		809,3	322,5	698,8	617,7	32,4	46,1		25,3
			3 961,1	1 331,0		869,1	346,0	677,3	602,1	36,3	50,0		49,3
			3 740,7	1 284,0		822,3	317,1	671,4	531,3	31,2	53,8		29,6
		1980 M J J A S O N D	3 582,5	1 230,6		802,3	298,6	594,7	542,1	38,8	35,1		40,2
				1 272,2		793,8	328,0	676,5	548,4	31,6	56,5		40,8
			3 667,5	1 216,6		922,3	275,5	557,6	596,0	28,8	41,4		29,3
	2 786,1		912,4		729,3	236,5	448,8	362,3	30,8	36,5		29,6	
	3 294,1		1 087,5		747,4	285,1	601,5	465,6	30,6	35,9		40,5	
	3 834,0		1 308,8		841,0	323,2	676,8	540,9	22,8	47,2		73,3	
			1 217,1		897,1	302,7		456,9	31,3	43,6			
			1 201,4		1 008,7	327,8	611,4	487,4	46,2	67,7			
	1981 J F												

<sup>1)</sup> On basis of import.<sup>1)</sup> Sur la base des importations.

TRENDS IN EC TRADE  
intra-EC (EUR 10) by member countries

Value in Mio ECU

Trading partners Pays partenaires	Period Période	Importing countries - Pays importateur											
		EUR 10	Deutsch- land	France	Italia	Nederland	Belg.-Lux	United Kingdom	Ireland	Danmark	Ελλάδα		
<b>INTRA-EC TRADE (EUR 10) <sup>1)</sup></b>													
Italia	1978	IV										49,4	
	1979	I	6 362,8	2 447,7	1 903,2		481,1	423,2	817,9	38,8	103,1		
		II	6 646,4	2 530,2	1 995,0		418,5	443,2	971,6	45,6	110,5		52,3
		III	6 576,6	2 562,8	1 850,2		423,1	434,7	1 013,8	39,8	102,2		47,5
		IV		2 747,9	2 182,2		464,0	486,7	1 033,9	47,0	113,2		
	1980	I	7 493,5	2 716,0	2 375,6		464,2	500,3	1 039,7	40,8	107,7		26,5
		II											
		III											
		IV											
	1979	O	2 745,7	1 042,6	838,1		172,9	192,4	380,0	15,2	47,8		56,6
		N	2 380,8	905,9	705,2		149,6	146,6	353,8	22,0	36,0		61,7
		D	2 125,5	801,9	638,8		140,5	138,5	306,6	9,7	29,5		60,0
	1980	J	2 136,1	804,9	645,5		142,4	135,4	313,5	14,1	30,8		49,6
		F	2 615,7	971,8	864,7		162,3	185,2	356,3	12,0	37,0		26,5
		M	2 613,7	938,6	864,6		159,4	177,0	370,8	14,8	39,8		48,7
		A	2 465,7	960,2	776,4		151,5	159,4	317,8	12,7	40,2		47,6
		M	2 364,0	902,9	774,7		137,6	152,0	311,8	11,6	24,7		48,5
		J		961,8	806,9		144,7	160,2	359,9	16,0	40,9		49,8
		J	2 797,9	1 076,5	939,8		175,3	157,5	357,8	12,0	32,2		46,7
		A	1 823,1	744,1	458,7		136,6	140,4	230,4	11,5	33,7		67,6
		S	2 179,4	818,3	731,6		115,6	142,3	267,1	9,1	23,4		71,9
		O	2 531,5	945,5	841,5		151,3	161,4	329,3	10,6	28,7		63,3
		N		807,1	716,7		127,8		306,1	13,4	25,6		
		D		778,5	749,0		141,9	129,4	306,8	18,9	26,6		
	1981	J											
		F											
Nederland	1978	IV										15,0	
	1979	I	8 487,2	3 603,7	1 260,4	556,3		1 764,5	967,4	67,5	214,8		
		II	8 846,4	3 741,6	1 286,8	550,2		1 740,6	1 163,6	81,3	240,8		14,7
		III	8 225,7	3 573,3	1 108,6	546,7		1 559,3	1 097,9	64,0	215,7		19,6
		IV		4 000,7	1 394,9	724,3		2 120,7	1 183,3	72,8	235,2		
	1980	I	10 606,0	4 204,0	1 519,3	795,4		2 292,8	1 254,8	86,0	338,8		13,6
		II											
		III											
		IV											
	1979	O	3 269,6	1 373,5	460,9	170,8		727,5	415,9	25,3	75,3		20,4
		N	3 350,8	1 402,1	478,2	242,2		644,4	445,1	27,0	89,1		22,5
		D	2 983,0	1 242,3	456,1	308,8		538,0	328,2	18,1	69,6		21,8
	1980	J	3 492,5	1 441,9	472,7	225,6		763,7	418,0	27,7	119,6		23,3
		F	3 536,3	1 394,9	514,1	317,0		738,6	415,7	33,4	109,1		13,6
		M	3 498,0	1 367,2	532,3	252,6		753,3	437,3	24,8	109,9		20,6
		A	3 519,6	1 430,3	533,8	209,3		733,6	449,2	30,1	109,5		23,8
		M	3 285,4	1 392,4	508,8	272,2		608,6	399,3	23,4	55,0		25,8
		J		1 307,4	515,8	241,3		653,6	401,1	16,6	95,8		31,2
		J	3 054,8	1 313,2	448,0	272,6		521,5	387,7	20,6	69,6		21,6
		A	2 655,6	1 129,9	325,4	222,8		553,6	325,5	19,0	59,3		20,1
		S	3 157,7	1 330,2	448,4	214,9		701,3	338,1	19,3	77,1		28,3
		O	3 405,1	1 383,8	487,3	241,6		712,4	431,6	20,3	95,7		32,4
		N		1 328,7	497,0	267,5			400,4	28,6	85,9		
		D		1 399,5	573,1	253,3			470,5	20,5	91,3		
	1981	J											
		F											

<sup>1)</sup> On basis of import.



ÉVOLUTION DU COMMERCE DE LA CE  
intra-CE (EUR 10) par pays membres

Valeurs en Mio ECU

Trading partners Pays partenaires	Period Période	Importing countries - Pays importateur											
		EUR 10	Deutsch- land	France	Italia	Nederland	Belg.-Lux	United Kingdom	Ireland	Danmark	Ελλάδα		
<b>ÉCHANGES INTRA-CE (EUR 10) <sup>1)</sup></b>													
Belg.-Lux.	1978	IV										13,4	
	1979	I	6 787,3	2 278,5	1 886,9	443,1	1 381,1		608,1	46,2	105,3		
		II	7 446,9	2 423,8	1 911,0	523,8	1 497,6		865,1	49,6	144,7	11,8	
		III	6 907,3	2 285,9	1 691,4	431,5	1 434,3		846,3	39,4	141,1	10,8	
		IV	2 522,9	2 522,9	2 198,6	624,3	1 670,0		967,0	38,9	132,3		
	1980	I	8 862,6	2 616,7	2 469,0	668,8	1 627,0		1 237,4	36,1	143,9	8,4	
		II											
		III											
		IV											
	1979	O	2 925,8	963,1	782,3	172,5	595,7		335,3	13,5	46,7	16,8	
		N	2 567,9	816,5	715,9	191,0	428,3		341,7	13,4	43,9	17,2	
		D	2 771,3	750,2	700,8	257,1	696,8		296,4	12,0	41,6	16,4	
	1980	J	2 675,6	813,4	762,3	189,9	465,5		368,7	11,6	54,0	10,1	
		F	3 032,3	914,6	793,0	247,6	564,6		451,2	12,8	40,1	8,4	
		M	3 138,6	888,2	913,4	230,8	612,6		418,6	11,7	49,9	13,3	
		A	3 022,0	975,7	751,7	226,4	569,4		422,5	15,6	47,6	13,1	
		M	2 672,9	856,6	666,6	209,5	494,0		380,8	18,7	33,9	12,8	
		J		890,4	791,4	185,8	683,0		329,3	12,2	49,4	14,8	
		J	2 581,2	820,0	680,8	242,0	482,3		288,7	12,9	39,4	15,1	
		A	2 032,5	660,0	421,4	179,0	471,4		236,0	15,2	40,3	9,2	
		S	2 602,5	782,8	761,7	194,0	507,6		295,1	10,3	36,2	14,8	
		O	2 822,0	860,2	846,2	198,2	570,7		286,2	12,7	33,7	14,0	
	1981	N		741,4	759,3	224,3	510,6		297,7	12,5	29,7		
		D		763,3	792,3	224,2	563,0		241,6	14,2	49,9		
	United Kingdom	1978	IV										20,1
1979		I	5 453,5	1 389,1	983,8	469,8	761,4	544,4		839,0	380,5		
		II	6 348,3	1 655,9	1 104,4	595,0	910,1	598,3		1 016,1	390,3	32,7	
		III	6 605,0	1 902,7	1 066,8	503,4	992,6	613,9		995,9	423,3	29,4	
		IV		2 074,7	1 336,7	726,2	1 099,1	690,7		1 051,5	434,3		
1980		I	8 001,8	2 201,2	1 368,8	787,6	1 115,0	806,5		1 134,4	458,7	16,5	
		II											
		III											
		IV											
1979		O	2 554,3	715,9	445,8	182,4	365,0	231,2		402,9	178,0	33,1	
		N	2 678,0	719,2	488,1	247,1	401,9	237,5		408,1	137,8	38,3	
		D	2 291,5	647,8	403,2	293,9	347,1	209,6		240,3	120,9		
1980		J	2 423,3	642,7	441,6	185,4	313,9	288,6		377,5	151,1	22,6	
		F	2 657,8	766,0	435,4	281,3	391,4	251,9		388,8	126,7	16,5	
		M	2 847,2	791,8	491,8	320,1	409,9	260,0		368,6	179,4	25,7	
		A	2 646,7	780,0	426,3	253,9	384,7	271,0		339,3	155,2	36,3	
		M	2 674,7	769,1	458,1	265,8	400,3	252,1		399,6	92,0	37,6	
		J		700,5	445,9	234,5	360,1	227,7		302,1	163,0	27,3	
		J	2 708,5	833,3	433,0	278,5	396,0	215,0		381,4	134,9	36,5	
		A	2 208,0	664,5	336,8	215,2	405,1	167,8		300,8	88,5	29,3	
		S	2 643,9	743,1	450,7	276,9	400,5	250,4		362,4	134,2	25,7	
		O	2 787,2	798,2	509,0	269,1	404,3	266,0		369,1	143,8	27,8	
1981		N		877,9	464,9	260,9	365,2			409,5	123,6		
		D		794,0	513,0	337,3	424,6	264,5		412,4	190,9		
1981		J											
	F												

<sup>1)</sup> Sur la base des importations.

TRENDS IN TRADE  
intra-EC (EUR 10) by member countries

Value in Mio ECU

Trading partners Pays partenaires	Period Période	Importing countries - Pays importateur											
		EUR 10	Deutschland	France	Italia	Nederland	Belg.-Lux	United Kingdom	Ireland	Danmark	Ελλάδα		
<b>INTRA-EC TRADE (EUR 10) <sup>1)</sup></b>													
Ireland	1978	IV										0,6	
	1979	I	848,6	98,9	94,1	20,2	54,4	31,6	538,6		6,9		
		II	1 007,1	120,0	114,7	29,0	63,8	49,2	615,1		7,8	1,4	
		III	1 049,5	118,5	119,6	29,7	76,4	59,6	630,6		7,2	1,2	
		IV		127,8	134,3	47,0	51,3	44,8	726,8		9,2		
	1980	I	1 083,8	135,9	136,0	37,8	56,6	38,1	665,3		10,1	0,5	
		II											
		III											
		IV											
	1979	O	424,6	48,4	48,7	16,3	18,4	18,9	269,6		3,0	1,2	
		N	405,8	41,6	50,1	13,5	18,7	10,2	266,7		4,2	0,9	
		D	319,7	37,9	35,5	17,0	14,2	14,5	186,6		2,1		
	1980	J	344,6	42,0	46,0	9,8	17,5	12,0	214,1		2,7	0,5	
		F	361,5	46,3	43,8	10,7	20,7	12,1	222,8		4,2	0,8	
		M	376,1	47,6	46,2	17,2	18,4	14,0	228,9		3,1	0,7	
		A	395,1	47,9	42,4	12,4	19,7	19,4	242,1		3,7	7,5	
		M	401,1	56,7	42,5	16,9	29,5	15,7	235,3		3,0	1,5	
		J		45,9	40,8	14,0	34,2	25,6	244,2		3,4	1,5	
		J	423,4	61,6	44,4	19,7	28,8	12,3	251,9		2,3	2,3	
		A	335,3	37,1	39,6	13,5	21,7	15,4	199,8		2,9	5,4	
		S	443,1	52,4	52,3	17,0	21,2	14,8	281,1		3,2	1,1	
		O	461,1	57,9	55,9	19,5	26,9	13,0	281,6		5,1	1,1	
	1981	N		48,3	43,3	14,5	20,8		266,8		2,8		
		D		55,5	54,3	23,9	25,8	18,8	242,1		4,5		
	Danmark	1978	IV										2,9
		1979	I	1 244,2	443,1	135,4	127,1	96,1	51,0	350,2	13,9		
			II	1 261,2	433,2	127,1	106,6	93,3	48,1	435,8	11,6		2,3
III			1 314,5	454,2	118,6	150,7	105,9	46,0	417,5	11,8		2,2	
IV				564,9	146,8	145,0	126,9	52,8	456,4	14,2			
1980		I	1 588,7	609,9	169,2	161,0	112,6	56,3	449,7	15,6		1,8	
		II											
		III											
		IV											
1979		O	537,8	205,8	49,5	37,4	45,2	19,6	169,8	5,4		5,2	
		N	517,4	187,7	52,3	47,6	49,7	16,7	152,0	6,4		5,0	
		D	465,2	170,9	45,0	59,7	31,9	14,8	137,4	2,4			
1980		J	517,1	187,9	53,9	61,8	37,1	18,6	149,8	4,6		3,3	
		F	533,7	214,7	61,5	51,7	34,5	18,3	145,2	6,1		1,8	
		M	530,3	207,2	53,8	47,4	41,0	19,1	154,9	4,8		2,2	
		A	493,5	184,8	53,4	46,0	35,7	18,4	147,5	5,0		2,6	
		M	471,3	184,2	47,4	48,0	37,5	17,1	130,1	4,7		2,3	
		J		176,8	55,5	50,0	55,4	20,9	184,4	3,4		2,0	
		J	453,3	164,9	45,8	43,5	36,5	14,5	137,8	5,5		4,8	
		A	463,4	167,7	36,2	63,4	40,6	17,4	133,2	3,1		1,9	
		S	565,6	203,0	59,6	54,9	49,7	21,0	170,8	2,9		3,7	
		O	562,7	229,2	57,3	47,4	40,5	22,9	153,2	3,3		9,0	
1981		N		199,4	54,5	57,3	38,7		152,1	4,4			
		D		207,7	56,4	59,4	38,3	21,2	151,2	3,8			
1981		J											
		F											

<sup>1)</sup> On basis of import.

ÉVOLUTION DU COMMERCE DE LA CE  
intra CE (EUR 10) par pays membres

Valeurs en Mio ECU

Trading partners Pays partenaires	Period Périoda	Importing countries - Pays importateur									
		EUR 10	Deutsch- land	France	Italia	Nedertand	Belg.-Lux	United Kingdom	Ireland	Danmark	Ελλάδα
<b>ÉCHANGES INTRA-CE (EUR 10)</b>											
Hellas	1978	IV									
	1979	I	496,4	220,9	68,6	88,1	55,9	19,4	35,1	1,3	7,1
		II	529,1	228,2	60,0	107,1	43,0	22,3	60,7	1,7	6,0
		III	566,9	253,4	65,2	104,0	52,1	17,0	67,7	1,4	5,9
		IV		248,7	87,4	114,4	56,8	18,7	71,7	2,6	7,1
	1980	I	574,2	246,1	70,2	104,7	78,7	17,7	49,1	0,9	6,8
		II									
		III									
		IV									
	1979	O	206,6	88,4	31,6	32,4	19,8	5,4	24,9	1,8	2,4
		N	206,0	81,3	33,3	34,3	15,7	6,7	32,0	0,3	2,4
		D	193,0	79,2	22,5	46,6	21,3	5,9	14,7	0,5	2,3
	1980	J	189,4	76,3	20,1	24,0	38,1	5,1	23,3	0,2	2,3
		F	202,2	81,8	23,6	47,2	28,4	7,0	11,6	0,5	2,0
		M	195,5	87,9	26,5	33,4	25,2	5,5	14,3	0,2	2,5
		A	190,2	86,8	23,7	40,0	14,5	5,1	17,4	1,1	1,6
		M	173,9	85,0	25,7	29,2	12,4	4,4	15,0	0,3	1,9
		J		86,6	22,9	29,9	13,2	5,9	20,9	0,4	2,3
		J	211,3	109,3	24,1	30,9	19,8	4,2	20,5	0,6	1,8
		A	166,0	89,0	17,4	22,2	13,2	5,6	16,0	0,5	2,2
		S	189,1	97,3	28,7	20,5	15,3	5,1	19,1	0,5	2,4
		O	214,7	108,8	35,6	22,0	17,4	10,8	17,5	0,1	2,5
	1981	N		82,0	44,6	19,3	19,0		15,3	0,5	2,3
D			94,4	28,6	32,7	11,3	12,5	14,7	1,1	3,7	
J											
	F										

1) Sur la base des importations

**TRENDS IN EC TRADE**  
**major areas**

Value in Mio ECU

Period Période	EUR 10	Deutsch- land	France	Italia	Nederland	Belg.-Lux	United Kingdom	Ireland	Danmark	'Ελλάδα	
<b>CLASS 1 COUNTRIES</b>											
<b>PAYS DE LA CLASSE 1</b>											
<b>import</b>											
1978	IV									381,8	
1979	I	25 325,9	6 979,9	3 642,0	2 624,4	2 180,1	1 938,6	6 144,7	277,4	1 187,5	417,2
	II	27 140,4	7 332,0	3 997,9	2 975,4	2 272,7	2 218,1	6 607,6	296,6	1 108,4	
	III	26 962,5	7 285,0	3 560,8	2 778,2	2 258,1	1 918,4	7 374,4	278,2	1 063,4	
	IV		8 674,1	4 306,7	3 931,2	2 541,7	2 452,0	7 601,6	286,1	1 354,2	
1980	I	33 866,4	9 246,9	4 868,8	3 323,1	2 699,3	2 899,2	8 221,5	341,2	1 400,3	131,1
	II										
	III										
	IV										
1979	O	10 809,3	2 864,5	1 430,6	1 076,6	882,5	835,8	2 953,7	118,5	440,5	206,6
	N	10 550,6	3 014,2	1 512,3	1 104,3	905,1	793,2	2 516,6	99,0	451,0	154,8
	D	10 252,9	2 812,7	1 364,9	1 682,8	750,8	745,9	2 179,4	67,4	423,8	26,2
1980	J	10 878,1	3 038,8	1 508,3	1 007,2	830,6	919,4	2 839,3	129,6	460,6	144,3
	F	11 055,7	3 044,4	1 555,7	1 157,0	878,6	950,1	2 709,3	117,2	485,8	157,4
	M	11 451,0	3 162,5	1 804,1	1 157,2	990,4	985,8	2 668,1	98,7	453,0	131,1
	A	11 606,6	3 042,0	1 782,2	1 222,4	857,8	918,1	3 133,9	96,1	399,2	154,9
	M	10 870,6	3 004,9	1 629,0	1 317,8	924,8	797,5	2 716,6	97,8	265,9	116,4
	J		3 027,2	1 652,0	1 197,8	975,6	849,6	2 807,0	101,5	487,9	195,7
	J	11 127,2	3 098,7	1 645,2	1 303,3	847,6	812,0	2 813,9	113,2	338,5	155,0
	A	9 204,4	2 621,7	1 124,4	1 065,3	812,4	714,8	2 309,4	97,8	348,0	110,8
	S	10 875,7	2 961,1	1 611,2	1 377,8	827,0	886,7	2 459,5	109,5	455,8	187,1
	O	11 849,3	3 272,8	1 791,6	1 218,0	965,8	1 004,4	2 818,2	103,7	442,1	232,9
	N		3 089,7	1 652,0	1 297,8	833,3		2 634,8	120,0	427,8	
	D		3 116,5	1 806,5	1 550,6	967,8	954,0	2 774,6	95,7	447,3	
	1981	J									
	F										
<b>export</b>											
1978	IV									106,5	
1979	I	22 670,5	8 726,9	3 185,8	2 561,5	1 365,2	1 272,5	4 373,0	147,4	947,5	80,2
	II	25 530,7	9 410,5	3 516,3	2 971,0	1 438,9	1 366,5	5 659,5	151,1	963,8	
	III	24 696,6	9 051,4	3 222,3	2 914,0	1 484,6	1 325,8	5 527,1	160,1	939,7	
	IV		10 273,5	3 761,0	3 643,1	1 600,5	1 564,8	6 107,1	174,5	1 056,6	
1980	I	28 977,1	10 596,9	3 818,1	2 898,7	1 667,1	1 758,9	6 753,7	182,4	1 067,5	33,9
	II										
	III										
	IV										
1979	O	9 867,7	3 577,0	1 296,1	1 149,6	579,9	592,3	2 178,3	59,0	383,0	52,3
	N	9 176,9	3 481,1	1 241,6	997,9	536,5	462,8	1 978,6	63,3	377,4	37,7
	D	9 363,4	3 283,2	1 223,9	1 511,1	499,7	480,9	1 967,5	52,7	287,6	5,4
1980	J	9 062,2	3 363,7	1 109,4	836,6	539,1	568,3	2 218,7	50,2	327,2	49,1
	F	9 589,5	3 515,3	1 285,0	980,0	543,8	559,4	2 247,8	63,3	361,0	33,9
	M	10 190,4	3 715,7	1 422,9	1 080,5	584,6	625,8	2 287,4	68,9	370,6	34,0
	A	9 701,4	3 579,0	1 377,2	991,1	570,1	592,0	2 157,2	59,8	332,6	42,4
	M	9 099,8	3 447,8	1 189,0	1 055,3	516,1	481,7	1 984,5	66,2	320,0	39,3
	J		3 432,6	1 452,0	1 039,4	543,0	521,6	1 976,5	61,1	364,9	31,6
	J	9 695,2	3 566,5	1 419,9	1 020,8	473,4	497,1	2 357,7	61,0	260,9	37,8
	A	8 026,8	2 928,6	931,8	928,2	540,0	396,5	1 872,9	62,9	346,5	19,4
	S	9 301,7	3 432,6	1 272,8	938,6	555,9	536,7	2 072,0	73,3	391,6	28,1
	O	10 341,8	3 822,2	1 477,0	950,3	569,6	556,2	2 447,4	69,8	384,2	65,1
	N		3 374,6	1 312,0	1 136,7	561,4		2 359,0	74,7	375,3	
	D										
	1981	J									
	F										

ÉVOLUTION DU COMMERCE DE LA CE  
avec les principales zones

Valeurs en Mio ECU

Period Période	EUR 10	Deutsch- land	France	Italia	Nederlând	Belg.-Lux	United Kingdom	Ireland	Danmark	Ελλάδα	
<b>EFTA</b>		<b>AELE</b>									
<b>import</b>											
1978	IV									85,0	
1979	I	8 920,1	3 095,5	1 055,7	818,7	664,5	461,1	1 807,5	75,6	855,1	
	II	10 295,2	3 342,0	1 167,5	932,7	683,2	516,8	2 701,3	73,4	801,7	105,7
	III	9 870,8	3 345,4	1 018,0	872,3	656,4	535,7	2 480,7	79,3	782,3	100,7
	IV		3 743,8	1 310,8	1 277,8	737,2	562,5	3 154,1	77,2	959,3	
1980	I	12 462,0	4 170,5	1 453,5	1 066,9	852,0	641,3	2 987,1	82,6	1 010,1	27,7
	II										
	III										
	IV										
1979	O	4 233,9	1 271,9	437,9	370,7	268,8	198,2	1 268,9	29,5	333,9	54,0
	N	3 932,9	1 311,3	455,2	360,7	242,6	186,6	999,1	27,4	314,2	35,8
	D	3 708,2	1 167,3	418,0	491,0	226,7	158,5	884,9	20,2	299,8	22,6
1980	J	4 026,9	1 325,8	465,9	314,3	256,1	178,8	1 075,3	38,6	344,3	27,7
	F	4 145,1	1 376,5	472,6	362,9	298,9	194,6	1 018,2	26,0	355,6	39,6
	M	4 165,7	1 467,2	514,8	389,0	296,9	241,8	893,1	22,6	308,7	31,7
	A	4 076,6	1 337,3	452,3	380,2	262,1	229,1	1 072,6	23,1	267,7	52,0
	M	3 681,7	1 303,4	388,2	389,9	286,5	190,7	881,7	21,4	184,1	35,8
	J		1 366,7	471,3	354,2	294,9	194,9	973,3	23,0	323,1	56,3
	J	3 959,9	1 330,3	498,6	418,6	265,5	215,0	933,6	31,8	220,6	45,9
	A	3 255,6	1 159,1	303,8	284,8	250,9	187,3	803,3	20,5	224,6	21,2
	S	4 028,1	1 392,7	488,2	452,5	262,9	228,5	829,1	25,5	312,4	36,3
	O	4 501,1	1 511,4	518,0	415,1	319,6	304,2	1 063,8	27,6	300,1	41,3
	N		1 345,6	459,6	442,1	276,5		948,7	27,7	296,9	
	D		1 413,3	548,5	424,3	347,0	278,5	996,5	23,5	316,1	
	1981	J									
	F										
<b>export</b>											
1978	IV									24,9	
1979	I	10 596,5	4 600,3	1 249,7	986,3	659,3	623,2	1 787,9	36,6	640,3	
	II	11 539,3	4 765,1	1 388,1	1 134,9	714,1	659,6	2 188,5	36,6	638,5	19,1
	III	11 589,2	4 778,4	1 306,8	1 150,7	760,2	688,7	2 182,2	43,4	660,6	18,3
	IV		5 597,0	1 523,6	1 449,9	893,8	848,0	2 705,4	47,1	772,7	
1980	I	14 714,7	5 915,2	1 672,3	1 288,7	972,1	951,9	3 041,2	55,8	788,7	4,0
	II										
	III										
	IV										
1979	O	4 946,2	1 961,3	514,3	478,5	303,1	319,6	1 061,4	15,0	285,7	7,4
	N	4 463,3	1 897,5	506,3	418,2	296,5	252,5	789,7	15,3	279,9	7,4
	D	4 476,4	1 750,1	503,4	563,2	302,3	263,0	867,1	16,7	203,1	4,5
1980	J	4 515,9	1 835,1	466,4	347,3	306,5	286,7	1 004,1	13,7	250,0	6,2
	F	4 965,5	1 981,3	572,5	445,8	316,6	315,6	1 046,7	21,2	261,6	4,2
	M	5 208,3	2 097,2	633,0	494,8	349,5	346,5	990,2	20,9	272,0	4,0
	A	4 799,3	1 944,6	582,6	432,3	316,3	342,2	917,4	19,7	239,2	5,1
	M	4 419,6	1 839,8	503,4	470,0	289,1	268,4	785,4	19,5	237,0	7,0
	J		1 936,7	614,1	462,4	297,4	292,4	722,8	19,4	269,3	6,7
	J	4 705,7	1 925,4	580,0	439,0	250,2	282,5	1 034,4	17,7	169,2	7,4
	A	4 060,4	1 731,6	391,8	386,0	262,7	238,5	776,7	14,2	253,9	4,9
	S	4 786,0	2 008,0	570,8	460,5	309,7	299,6	831,0	19,6	280,2	6,8
	O	5 053,9	2 196,5	616,3	422,5	303,5	295,8	913,0	19,1	272,2	15,0
	N		1 926,2	537,0	496,3	315,4		959,6	21,2	274,0	
	D										
	1981	J									
	F										

**TRENDS IN EC TRADE**  
 major areas

Value in Mio ECU

Period Période	EUR 10	Deutsch- land	France	Italia	Nederland	Belg.-Lux	United Kingdom	Ireland	Danmark	Ελλάδα
<b>UNITED STATES</b>										
<b>ÉTATS-UNIS</b>										
<b>import</b>										
1978	IV									84,7
1979	I	7 878,1	1 852,8	1 264,0	871,0	926,4	682,1	1 907,6	131,0	181,4
	II	8 200,3	1 831,5	1 333,3	948,1	1 009,0	787,7	1 919,7	148,2	170,5
	III	8 445,1	1 738,0	1 235,4	891,0	1 013,0	633,8	2 594,9	126,1	138,5
	IV		2 188,3	1 421,3	1 140,2	1 181,6	867,8	2 302,7	121,0	214,9
1980	I	11 139,3	2 561,4	1 748,6	1 083,5	1 237,1	1 163,9	2 834,0	167,4	237,1
	II									
	III									
	IV									
1979	O	3 168,8	753,2	478,2	282,3	406,1	277,3	855,0	43,8	52,4
	N	3 257,0	767,6	507,8	321,6	438,7	270,4	802,2	46,7	69,1
	D	3 120,6	671,4	435,5	531,7	337,2	279,6	681,4	30,2	75,8
1980	J	3 559,1	872,5	532,3	321,7	378,1	353,8	961,6	59,8	65,5
	F	3 612,8	847,7	524,3	412,1	390,8	385,9	895,8	54,4	78,4
	M	3 894,3	841,2	691,8	349,2	468,1	410,5	970,6	53,1	94,0
	A	4 054,6	850,5	710,3	405,7	383,4	331,4	1 222,7	49,5	76,1
	M	3 748,7	848,5	604,3	437,5	424,2	289,1	1 031,5	47,7	42,2
	J		833,5	609,0	447,7	458,2	303,4	964,4	50,6	96,2
	J	3 636,8	856,0	578,2	413,8	394,6	298,3	958,6	47,2	60,6
	A	3 044,4	674,5	409,4	408,1	375,5	246,3	786,0	48,0	72,5
	S	3 467,1	699,3	541,7	487,7	371,5	321,5	874,5	54,2	82,3
	O	3 684,4	814,7	615,2	358,3	427,2	352,5	953,7	47,8	83,5
	N		767,4	516,7	356,2	352,0		886,9	57,6	78,5
	D		824,2	588,1	594,6	427,4	333,2	932,3	47,9	78,2
1981	J									
	F									
<b>export</b>										
1978	IV									33,4
1979	I	5 584,5	1 881,8	776,8	761,2	334,7	352,2	1 254,7	56,9	135,4
	II	6 482,8	2 171,2	924,4	837,4	314,8	396,5	1 626,0	63,6	133,7
	III	6 120,4	1 959,9	832,8	805,6	341,2	373,3	1 598,9	63,7	120,8
	IV		2 254,9	962,4	997,3	311,3	413,1	1 782,7	71,2	136,3
1980	I	6 806,3	2 267,6	861,6	695,7	294,1	480,7	1 912,1	73,4	125,1
	II									
	III									
	IV									
1979	O	2 384,7	760,3	343,9	301,8	130,2	164,7	577,5	26,7	46,8
	N	2 296,6	776,3	333,0	263,8	104,4	116,5	611,7	24,4	48,5
	D	2 315,8	717,4	285,6	434,2	80,2	119,2	591,8	20,9	39,1
1980	J	2 203,8	745,1	259,7	225,9	106,0	184,8	606,9	21,4	35,1
	F	2 233,4	746,1	315,8	229,8	98,8	134,6	629,2	24,0	45,2
	M	2 317,6	776,2	286,0	239,7	89,3	160,8	675,7	27,8	43,1
	A	2 255,3	805,6	318,3	222,9	110,3	130,3	584,3	23,4	41,1
	M	2 110,8	748,4	275,1	238,6	88,1	108,5	571,3	22,1	35,7
	J		668,8	307,3	245,0	102,4	114,1	623,0	25,2	43,0
	J	2 241,0	755,5	321,2	248,7	88,9	108,0	639,6	23,0	36,3
	A	1 762,2	468,7	213,3	254,7	146,2	82,0	518,2	31,7	42,7
	S	2 050,1	632,2	272,2	191,0	109,1	123,6	626,6	31,4	52,4
	O	2 458,1	732,0	313,9	205,8	126,5	140,3	817,2	28,9	53,0
	N		652,0	334,6	277,9	115,8		722,6	32,3	45,4
	D									
1981	J									
	F									

ÉVOLUTION DU COMMERCE DE LA CE  
avec les principales zones

Valeurs en Mio ECU

Period Période	EUR 10	Deutsch- land	France	Italia	Nederland	Belg.-Lux	United Kingdom	Ireland	Danmark	Ελλάδα
<b>CLASS 2 COUNTRIES</b>										
<b>PAYS DE LA CLASSE 2</b>										
<b>import</b>										
1978	IV									388,9
1979	I	19 109,7	4 543,3	4 166,0	3 109,7	2 205,9	1 429,2	3 014,1	100,6	318,6
	II	20 951,1	5 073,5	4 338,0	3 564,0	2 563,1	1 380,2	3 364,0	113,8	306,1
	III	23 079,7	5 640,5	4 833,8	3 524,0	2 631,7	1 610,8	3 730,5	130,9	362,5
	IV		6 023,0	5 370,9	5 564,8	3 045,5	1 798,2	3 614,4	87,1	402,6
1980	I	29 896,1	7 016,1	6 584,8	4 442,0	3 534,2	2 234,4	4 787,4	177,1	376,6
	II									
	III									
	IV									
1979	O	8 607,6	2 085,1	1 818,6	1 568,8	968,5	569,6	1 321,3	47,5	142,4
	N	8 664,8	1 990,8	1 796,1	1 739,7	1 094,5	611,6	1 128,6	27,2	122,2
	D	9 159,7	1 978,2	1 757,6	2 223,1	1 033,8	598,1	1 154,3	14,7	117,6
1980	J	9 717,1	2 336,3	2 016,0	1 332,0	1 247,5	709,9	1 764,2	61,9	112,8
	F	9 371,0	2 358,5	2 124,8	1 354,4	1 075,8	689,8	1 476,6	55,8	137,6
	A	10 404,0	2 320,9	2 443,1	1 751,9	1 211,6	829,4	1 529,9	54,6	125,2
	M	9 490,0	2 174,8	2 061,3	1 829,8	1 168,1	665,9	1 343,4	51,3	130,8
	M	9 922,4	2 336,2	2 356,0	1 698,7	1 109,6	718,3	1 321,9	54,6	111,7
	J		2 151,7	2 096,3	1 623,6	1 135,8	707,9	1 416,6	36,9	115,9
	J	9 309,7	2 291,2	2 257,1	1 408,4	1 086,9	552,9	1 449,9	46,8	108,8
	A	9 060,2	2 081,2	1 979,8	1 796,2	957,0	542,4	1 363,1	38,9	124,9
	S	9 932,1	2 301,9	2 019,6	1 986,6	1 084,3	703,0	1 381,4	69,9	116,1
	O	9 769,5	2 320,7	2 283,7	1 813,1	1 024,6	635,4	1 344,6	27,3	106,1
1981	N		2 116,3	2 002,2	1 602,0	1 177,9		1 329,8	55,0	101,4
	D		2 364,1	2 420,5	2 513,3	1 335,0	721,9	1 438,4	40,8	73,3
	J									
	F									
<b>export</b>										
1978	IV									191,0
1979	I	15 687,3	4 333,3	3 623,8	2 218,3	1 043,5	1 003,1	2 994,4	79,7	244,7
	II	17 144,4	4 160,1	3 831,1	2 708,6	1 185,6	1 067,0	3 682,6	101,7	276,9
	III	17 567,9	4 479,8	3 887,0	2 583,8	1 238,3	1 025,4	3 770,6	113,9	317,7
	IV		4 905,6	4 701,4	3 338,1	1 303,9	1 188,8	3 773,9	112,9	372,4
1980	I	19 641,0	4 842,5	4 414,8	2 744,2	1 493,2	1 275,9	4 072,9	107,9	303,8
	II									
	III									
	IV									
1979	O	6 615,6	1 688,7	1 488,7	975,8	477,7	464,9	1 274,0	38,3	133,8
	N	6 555,3	1 699,8	1 571,4	946,8	437,6	375,2	1 288,1	40,0	119,8
	D	6 758,2	1 524,7	1 643,2	1 409,5	405,0	325,6	1 200,0	33,9	108,6
1980	J	6 154,4	1 544,6	1 320,7	832,2	486,9	428,5	1 353,0	29,5	89,5
	F	6 350,9	1 635,8	1 488,7	885,2	423,1	389,2	1 335,2	34,9	101,8
	M	6 928,6	1 661,2	1 604,7	1 025,2	583,4	451,4	1 385,7	43,4	107,4
	A	6 754,6	1 662,7	1 548,4	1 018,3	432,6	464,9	1 411,8	47,2	97,4
	M	6 828,5	1 720,1	1 300,0	1 117,4	462,1	423,2	1 551,8	50,2	118,7
	J		1 456,2	1 759,5	1 129,0	430,8	348,4	1 574,1	46,7	112,9
	J	7 299,7	1 810,1	1 628,9	1 081,0	484,8	409,2	1 648,5	55,3	114,6
	A	6 557,6	1 580,7	1 368,0	1 087,0	524,9	305,6	1 391,3	59,1	100,8
	S	7 023,7	1 696,7	1 485,9	990,8	503,7	485,2	1 603,1	60,9	126,2
	O	7 562,4	1 970,0	1 647,5	947,1	528,9	442,1	1 716,6	59,9	126,1
1981	N		1 761,2	1 548,5	1 138,5	452,2		1 561,1	46,9	120,2
	D									
J										
F										

**TRENDS IN EC TRADE**  
**major areas**

Value in Mio ECU

Period Période	EUR 10	Deutsch- land	France	Italia	Nederland	Belg.-Lux	United Kingdom	Ireland	Danmark	Ελλάδα	
<b>ACP <sup>1)</sup></b>		<b>ACP <sup>1)</sup></b>									
<b>import</b>											
1978	IV									27,4	
1979	I	3 339,2	772,1	848,8	265,8	502,7	381,9	489,3	24,6	35,5	
	II	3 800,1	919,8	836,9	354,0	652,8	340,8	608,1	29,5	40,7	24,4
	III	3 669,0	917,4	801,6	354,3	534,9	380,8	592,6	20,3	34,4	32,7
	IV		978,4	980,4	470,1	601,4	382,0	540,5	14,6	49,7	
1980	I	4 603,0	1 064,2	1 294,9	431,6	740,6	406,2	548,0	27,8	50,5	4,4
	II										
	III										
	IV										
1979	O	1 407,3	325,4	322,0	134,9	211,5	139,7	233,5	6,5	25,7	8,0
	N	1 346,6	287,5	380,7	145,9	211,0	116,9	173,0	4,1	9,6	17,8
	D	1 266,9	368,3	277,9	187,0	156,8	117,7	135,7	3,9	14,1	5,9
1980	J	1 413,8	369,9	382,1	117,5	227,2	99,4	191,9	10,3	10,4	5,0
	F	1 527,5	374,0	397,2	138,3	269,3	134,2	165,4	11,3	27,5	10,3
	M	1 639,9	320,5	515,3	175,5	244,0	171,0	190,5	6,2	12,5	4,4
	A	1 773,7	351,8	431,9	293,2	296,9	143,2	217,8	9,9	19,2	9,8
	M	1 609,6	456,0	419,9	174,3	243,9	140,2	150,8	7,0	9,4	8,0
	J		396,3	405,5	146,0	276,4	117,3	229,4	1,7	7,4	16,1
	J	1 661,2	402,7	376,6	148,3	335,6	141,4	220,2	4,7	23,3	8,5
	A	1 286,0	276,7	300,4	149,1	189,2	111,7	209,1	4,2	40,2	5,3
	S	1 535,3	346,2	349,7	222,2	249,0	156,1	174,7	12,4	14,5	10,4
	O	1 453,6	362,7	391,9	168,8	204,5	136,6	153,0	3,8	20,8	11,5
1981	N		386,1	472,8	212,7	280,0	189,7	189,7	3,1	6,0	
	D		324,9	472,0	304,6	298,4	150,9	303,7	5,8	5,2	
1981	J										
	F										
<b>export</b>											
1978	IV									16,0	
1979	I	2 701,1	446,6	954,9	232,4	212,2	175,3	633,6	10,5	29,6	
	II	2 624,8	420,9	859,5	235,9	250,9	171,9	634,3	19,2	24,9	11,3
	III	2 960,1	474,4	884,4	221,0	277,6	186,5	846,9	18,1	41,1	10,2
	IV		639,2	1 101,0	337,9	301,0	216,9	897,6	15,1	34,2	
1980	I	3 695,9	615,0	1 112,0	328,6	366,4	239,0	953,7	19,3	38,2	2,5
	II										
	III										
	IV										
1979	O	1 213,7	203,0	343,2	111,0	113,2	89,1	335,2	6,0	7,6	5,2
	N	1 156,3	231,5	362,5	78,1	98,3	63,4	299,9	5,5	13,3	3,9
	D	1 168,9	207,0	395,7	147,4	93,0	52,6	253,0	3,6	11,1	1,5
1980	J	1 144,9	190,0	342,6	115,7	102,5	76,0	296,6	5,7	11,2	4,5
	F	1 222,5	209,4	364,8	103,6	114,9	78,8	333,9	5,2	9,4	2,5
	M	1 314,1	215,4	404,4	109,1	149,2	83,7	323,2	8,3	16,0	4,8
	A	1 278,9	205,5	400,3	100,3	110,6	92,3	345,9	6,6	11,2	6,1
	M	1 276,9	191,1	343,4	106,2	107,8	81,9	410,6	7,3	26,0	2,5
	J		186,7	392,2	109,5	98,9	66,9	381,7	6,5	14,7	3,6
	J	1 407,6	255,7	409,1	126,5	93,4	70,9	422,0	10,2	13,1	6,7
	A	1 177,0	207,7	332,6	108,1	101,6	74,5	321,6	9,4	12,8	8,6
	S	1 365,9	225,2	360,0	109,7	108,3	100,0	441,3	4,8	11,4	5,2
	O	1 442,2	269,6	420,4	93,2	114,7	95,1	417,8	7,0	17,5	6,9
1981	N		204,7	405,2	124,0	100,4		376,0	12,9	14,8	
	D										
1981	J										
	F										

<sup>1)</sup> 1978 = 53 countries; 1979 = 54 countries; 1980/81 = 59 countries.<sup>1)</sup> 1978 = 53 pays; 1979 = 54 pays; 1980/81 = 59 pays.



ÉVOLUTION DU COMMERCE DE LA CE  
avec les principales zones

Valeurs en Mio ECU

Period Période	EUR 10	Deutsch- land	France	Italia	Nederland	Belg.-Lux	United Kingdom	Ireland	Danmark	Ελλάδα
<b>EASTERN EUROPE <sup>2)</sup></b>										
<b>EUROPE ORIENTALE <sup>2)</sup></b>										
<b>import</b>										
1978	IV									175,1
1979	I	3 141,2	1 116,7	472,5	521,6	239,2	144,8	450,0	23,2	104,4
	II	3 717,6	1 333,9	500,5	644,4	301,4	175,3	520,8	29,4	154,8
	III	4 625,9	1 616,1	678,6	762,1	365,4	213,3	611,9	39,1	184,1
	IV		1 812,5	722,2	915,8	419,9	253,6	578,1	32,4	195,9
1980	I	4 618,8	1 451,4	784,0	763,1	295,4	295,2	621,8	28,3	173,2
	II									
	III									
	IV									
1979	O	1 709,4	614,7	264,8	226,3	174,2	90,2	236,2	10,5	61,9
	N	1 616,2	580,7	210,6	301,6	135,9	87,6	163,7	10,9	59,6
	D	1 731,0	629,4	247,0	384,0	107,1	73,1	182,2	11,0	59,9
1980	J	1 577,1	495,8	256,6	241,3	111,3	104,0	248,8	10,5	66,1
	F	1 437,1	495,0	241,6	275,0	78,6	87,8	179,9	9,8	45,5
	M	1 496,0	460,7	285,9	246,2	105,4	103,0	192,3	8,0	58,1
	A	1 470,4	496,5	263,9	291,8	82,7	95,4	128,4	8,5	59,5
	M	1 540,6	507,1	262,1	329,0	115,7	71,4	137,4	9,2	81,1
	J		531,1	314,0	347,0	134,7	76,9	121,3	7,1	75,6
	J	1 694,5	546,2	274,6	309,7	114,0	93,3	236,0	7,7	77,1
	A	1 454,7	448,3	251,5	291,3	109,9	75,8	201,5	8,9	37,6
	S	1 841,4	476,5	352,7	459,1	136,5	104,1	203,7	6,6	65,9
	O	1 721,3	546,1	290,4	353,5	136,6	119,6	168,9	5,3	48,9
	N		525,1	381,1	348,5	229,6		147,9	5,5	56,5
	D		584,0	301,4	366,7	237,6	126,4	188,1	6,3	56,7
1981	J									
	F									
<b>export</b>										
1978	IV									100,3
1979	I	3 429,0	1 471,3	660,4	397,3	202,9	185,8	316,5	19,8	84,8
	II	3 827,9	1 561,2	835,3	448,4	214,3	200,5	445,7	10,5	65,9
	III	3 610,8	1 607,1	702,8	468,5	189,2	172,5	355,6	8,6	59,7
	IV		1 709,7	746,8	621,8	233,0	214,2	382,9	13,1	66,5
1980	I	4 255,4	1 614,3	852,5	440,6	271,8	245,4	522,9	9,7	74,0
	II									
	III									
	IV									
1979	O	1 278,2	515,8	241,6	189,1	77,7	66,7	142,8	6,8	24,4
	N	1 214,5	557,4	220,2	152,0	83,0	60,0	99,8	5,0	19,4
	D	1 561,7	639,0	285,2	281,2	72,5	82,8	140,9	1,1	21,4
1980	J	1 278,2	499,1	230,3	152,2	81,5	81,6	166,5	2,6	22,4
	F	1 356,2	548,2	294,5	130,3	78,1	75,8	171,5	3,7	26,3
	M	1 507,5	566,6	327,5	157,8	112,1	87,8	185,2	3,3	24,9
	A	1 430,9	526,6	346,7	179,8	79,4	91,4	142,5	2,8	37,8
	M	1 385,6	562,1	274,0	153,3	93,0	74,6	176,8	3,1	23,8
	J		591,9	307,0	187,2	97,4	75,7	189,1	8,2	21,9
	J	1 397,0	578,3	282,2	143,9	81,0	80,6	177,4	8,0	18,1
	A	1 195,2	549,6	200,2	144,7	74,0	50,7	133,0	3,3	15,4
	S	1 253,7	568,1	215,5	155,3	66,2	65,6	137,2	4,9	20,0
	O	1 297,8	546,0	255,7	155,5	81,2	83,2	125,8	7,2	25,4
	N		568,4	261,2	162,7	82,4		130,6	8,0	19,6
	D									
1981	J									
	F									

<sup>2)</sup> Refer to note 1 of Table 1.<sup>2)</sup> Voir note 1 du tableau 1.

**TRENDS IN EC TRADE**  
**major areas**

Value in Mio ECU

Period Période	EUR 10	Deutsch- land	France	Italia	Nederland	Belg.-Lux	United Kingdom	Ireland	Danmark	Ελλάδα	
<b>MEDITERRANEAN BASIN</b>											
<b>BASSIN MÉDITERRANÉEN</b>											
<b>import</b>											
1978	IV										
1979	I	5 908,7									
	II	5 921,9									
	III	6 046,9									
	IV										
1980	I	8 518,0									
	II										
	III										
	IV										
1979	O	2 233,1	772,6	431,5	482,2	108,8	97,3	260,2	9,8	18,6	52,2
	N	2 385,6	724,3	531,2	517,1	186,9	105,3	251,9	7,9	25,3	35,7
	D	2 732,4	726,3	524,5	878,9	131,9	101,1	258,1	5,4	21,6	4,1
1980	J	2 764,0	801,8	587,4	597,4	160,8	120,2	375,5	10,7	25,9	84,4
	F	2 640,5	892,9	579,0	508,6	165,6	114,4	292,2	8,1	24,7	55,0
	M	2 867,8	880,6	556,6	581,2	217,4	155,6	343,7	7,2	22,8	102,8
	A	2 636,4	835,0	543,3	661,6	143,2	108,9	290,2	10,5	18,3	25,5
	M	2 783,2	791,6	564,2	687,8	148,7	91,4	295,9	7,8	15,2	180,6
	J		740,4	526,5	674,4	118,5	94,5	281,6	8,4	20,5	120,0
	J	2 476,3	802,4	499,8	591,3	116,2	90,9	272,0	8,3	16,2	79,2
1979	A	2 046,3	600,8	356,1	608,1	72,3	60,1	229,2	7,9	17,7	94,2
	S	2 480,1	720,3	444,9	709,3	108,5	91,2	185,4	5,6	14,0	200,9
	O	2 766,3	783,9	557,7	739,9	135,0	96,7	265,6	9,1	18,8	159,5
	N		715,0	574,6	650,8	158,4		246,3	12,0	21,6	
	D		981,3	670,8	938,7	198,3	90,0	347,0	8,4	19,9	
1981	J										
	F										
<b>export</b>											
1978	IV										
1979	I	7 446,1									
	II	8 593,5									
	III	7 875,4									
	IV										
1980	I	9 094,1									
	II										
	III										
	IV										
1979	O	2 988,4	831,0	741,4	611,7	183,6	177,5	347,2	16,4	29,2	50,4
	N	2 923,0	822,6	727,0	587,7	164,9	145,3	364,9	22,8	36,6	51,2
	D	3 331,4	844,1	842,7	861,2	150,5	152,2	341,0	20,5	32,4	22,6
1980	J	2 820,9	764,1	687,0	522,5	168,9	170,5	403,5	19,8	22,5	62,1
	F	2 893,6	791,9	728,5	545,4	168,8	195,6	371,2	19,9	31,0	41,3
	M	3 227,3	846,5	828,8	622,1	182,3	198,3	444,5	29,8	33,1	42,0
	A	3 173,2	812,4	791,7	630,2	162,0	212,7	458,9	29,1	34,4	41,8
	M	3 108,4	867,1	697,8	663,8	168,8	169,7	440,5	19,3	27,3	54,0
	J		807,4	973,2	624,2	177,1	154,6	415,8	24,8	31,0	57,6
	J	3 224,0	851,6	825,7	632,4	168,5	177,6	467,3	25,8	32,1	42,9
1979	A	2 622,5	737,9	577,4	586,1	137,9	128,4	346,5	25,1	27,0	56,2
	S	3 033,1	790,2	781,6	566,2	155,8	204,3	432,2	36,5	30,6	35,7
	O	3 280,5	881,6	834,9	552,2	189,7	215,0	464,8	30,8	34,2	77,3
	N		891,1	761,9	705,2	187,6		456,1	23,1	36,0	
	D										
1981	J										
	F										

ÉVOLUTION DU COMMERCE DE LA CE  
avec les principales zones

Valeurs en Mio ECU

Period Période	EUR 10	Deutsch- land	France	Italia	Nederland	Belg.-Lux	United Kingdom	Ireland	Danmark	Ελλάδα	
<b>OPEC</b>											
		<b>import</b>									
1978	IV										
1979	I	10 110,8									
	II	11 264,4									
	III	12 723,2									
	IV										
1980	I	17 415,5									
	II										
	III										
	IV										
1979	O	4 879,1	1 057,1	1 212,3	1 052,0	579,8	329,3	545,8	21,7	52,7	28,4
	N	5 008,7	1 047,9	1 140,9	1 141,1	659,1	365,8	493,4	12,6	49,8	98,1
	D	5 660,0	1 126,8	1 209,4	1 349,6	742,5	363,2	627,1	5,1	40,6	1,4
1980	J	5 702,5	1 259,1	1 317,8	880,3	864,0	460,9	822,1	29,0	26,2	43,1
	F	5 289,4	1 263,5	1 486,3	769,8	694,0	374,2	589,2	30,6	50,1	31,5
	M	6 286,3	1 276,9	1 718,4	1 197,0	799,6	517,2	666,0	34,6	40,4	36,2
	A	5 436,7	1 151,9	1 362,9	1 131,4	778,4	392,2	542,6	24,3	49,9	3,1
	M	5 800,2	1 314,3	1 676,7	978,0	683,0	419,4	583,6	36,7	47,3	61,2
	J		1 194,6	1 407,4	1 023,4	714,7	428,3	594,6	23,3	27,1	15,2
	J	5 242,6	1 199,2	1 588,2	747,1	677,1	301,1	628,2	31,7	38,5	31,5
	A	5 370,9	1 093,5	1 469,3	1 112,5	623,2	312,3	603,3	22,1	54,0	80,8
	S	5 611,4	1 186,2	1 361,6	1 183,9	705,4	424,9	583,6	42,1	36,7	87,0
	O	5 769,4	1 257,9	1 641,5	1 171,9	609,6	333,3	618,9	8,8	33,4	94,2
	N		1 151,3	1 358,8	896,5	813,2		630,1	36,3	19,9	
	D		1 444,3	1 695,7	1 662,5	969,5	455,2	728,0	25,7	18,4	
1981	J										
	F										
		<b>export</b>									
1978	IV										
1979	I	6 295,0									
	II	7 094,4									
	III	7 195,0									
	IV										
1980	I	8 608,0									
	II										
	III										
	IV										
1979	O	2 726,6	703,8	530,1	510,6	216,9	193,2	471,5	14,7	43,1	42,6
	N	2 789,1	738,3	599,2	511,0	188,0	135,7	512,2	15,6	39,9	49,3
	D	2 795,6	642,2	585,8	733,5	186,7	118,9	427,5	16,8	35,9	1,9
1980	J	2 583,3	674,5	483,5	422,1	214,3	168,7	534,6	15,8	30,4	39,5
	F	2 755,9	707,2	546,7	481,9	199,5	168,0	566,9	16,7	37,3	31,7
	M	3 152,1	747,9	651,8	562,9	346,4	185,3	552,4	23,7	40,4	41,4
	A	3 061,6	753,7	592,0	551,5	217,4	213,4	627,8	25,4	41,7	38,8
	M	3 021,0	808,6	479,9	641,7	241,2	159,5	586,0	21,6	39,3	43,2
	J		639,0	710,7	590,5	201,6	133,2	662,3	20,9	38,8	37,0
	J	3 177,0	766,3	600,8	583,8	252,5	191,8	674,5	22,0	45,1	40,1
	A	3 009,7	721,5	507,1	616,3	266,8	133,2	598,5	27,6	39,3	99,5
	S	3 090,5	759,0	536,5	573,0	252,6	193,7	661,4	28,5	40,7	45,1
	O	3 198,0	844,4	578,6	508,7	230,2	196,9	709,0	19,3	43,0	67,8
	N		769,9	626,5	572,1	206,6		643,4	24,1	42,7	
1981	J										
	F										

**TRENDS IN EC TRADE**  
 major areas

Value in Mio ECU

Period Période	EUR 10	Deutsch- land	France	Italia	Nederland	Belg.-Lux	United Kingdom	Ireland	Danmark	Ελλάδα	
<b>LATIN AMERICA</b>						<b>AMÉRIQUE LATINE</b>					
<b>import</b>											
1978	IV										
1979	I	2 418,0									
	II	2 718,0									
	III	3 144,2									
	IV										
1980	I	3 136,6									
	II										
	III										
	IV										
1979	O	1 042,5	344,9	139,4	188,6	112,4	69,2	136,2	4,8	32,3	14,6
	N	1 166,2	330,0	133,0	224,9	205,0	94,5	122,1	2,4	36,4	17,8
	D	1 026,7	281,0	132,0	329,1	83,0	72,9	90,1	1,7	18,9	0,2
1980	J	962,1	286,3	150,8	152,9	107,8	55,7	164,0	5,4	28,8	10,4
	F	985,5	310,6	146,7	163,0	89,6	99,8	121,6	3,3	26,8	24,0
	M	1 142,5	316,7	194,6	178,7	128,4	106,2	170,5	3,4	31,1	12,8
	A	1 125,0	359,4	187,7	207,3	88,9	78,6	137,8	3,8	40,1	21,3
	M	1 243,7	320,8	171,5	323,8	157,5	89,8	150,4	2,7	16,5	10,8
	J		292,2	170,4	217,1	146,6	84,8	144,9	2,5	48,5	14,5
	J	1 192,7	364,4	192,9	223,9	146,3	65,0	159,6	3,0	24,5	13,0
	A	1 167,7	343,6	166,3	259,5	128,0	69,6	156,4	3,9	28,0	12,5
	S	1 183,0	316,1	189,8	259,0	148,1	81,9	143,5	2,6	30,2	11,6
	O	1 201,2	332,4	194,6	216,7	155,2	99,1	149,1	3,9	29,0	21,1
1981	N		326,7	179,6	257,8	112,1		138,9	3,7	25,7	
	D		294,5	219,8	314,3	138,5	100,6	108,3	2,0	25,9	
1981	J										
	F										
<b>export</b>											
1978	IV										
1979	I	2 264,8									
	II	2 306,1									
	III	2 663,5									
	IV										
1980	I	2 496,2									
	II										
	III										
	IV										
1979	O	939,5	350,5	174,6	144,0	58,7	63,1	102,5	9,5	36,4	0,2
	N	998,7	365,3	204,3	154,5	56,6	50,4	138,5	9,6	18,9	0,6
	D	1 047,0	305,5	215,9	229,6	43,2	48,8	181,6	5,4	15,0	0,4
1980	J	845,8	328,2	142,0	107,3	64,3	55,4	133,2	3,4	11,7	0,3
	F	810,0	321,1	147,1	122,6	35,3	37,2	120,6	4,8	20,0	1,2
	M	835,4	331,6	138,1	120,7	41,4	41,7	145,1	4,6	10,3	1,8
	A	852,2	353,1	155,4	142,9	38,2	48,8	96,8	7,6	9,3	0,3
	M	924,9	315,3	138,4	149,5	50,3	95,8	149,2	15,3	10,8	0,4
	J		289,8	221,0	214,7	49,8	40,9	146,6	10,3	14,2	0,7
	J	1 029,6	416,4	169,9	149,5	77,5	41,4	144,0	12,5	17,9	0,5
	A	958,8	328,5	138,5	222,3	63,3	34,3	141,3	20,2	9,5	0,9
	S	1 069,6	404,4	176,5	148,5	63,5	90,1	148,8	10,2	27,2	0,3
	O	1 113,7	459,0	202,1	162,4	62,0	41,3	156,1	15,3	13,5	2,1
1981	N		388,7	166,0	177,9	52,0		150,1	9,3	17,9	
	D										
1981	J										
	F										

ÉVOLUTION DU COMMERCE DE LA CE  
avec les principales zones

Valeurs en Mio ECU

Period Période	EUR 10	Deutsch- land	France	Italia	Nederland	Belg.-Lux	United Kingdom	Ireland	Danmark	Ελλάδα	
<b>import</b>											
1978	IV										
1979	I	1 243,7									
	II	1 348,5									
	III	1 350,5									
	IV										
1980	I	1 925,2									
	II										
	III										
	IV										
1979	O	514,1	169,4	86,8	48,9	79,7	27,3	84,5	2,5	11,9	3,1
	N	497,5	143,4	86,0	60,6	88,3	24,7	79,4	2,1	9,2	3,7
	D	485,4	136,5	60,8	108,8	60,6	20,7	83,5	1,3	8,8	0,6
1980	J	626,8	154,9	102,1	48,4	101,3	29,6	166,1	2,9	19,2	2,3
	F	728,7	199,0	86,3	69,4	84,6	28,5	244,0	2,2	13,4	1,2
	M	563,3	160,5	80,6	53,8	77,3	25,2	148,7	2,0	13,3	1,8
	A	586,9	158,9	102,6	68,7	90,0	28,6	121,9	1,8	10,0	4,4
	M	529,1	153,5	117,4	62,1	74,7	23,2	83,4	2,9	9,1	2,7
	J		152,8	82,9	51,3	82,6	27,5	141,1	2,6	10,5	2,7
	J	583,8	164,5	82,9	68,7	62,8	25,6	165,8	2,6	9,0	1,8
	A	457,2	159,4	62,1	43,1	64,1	22,9	93,6	2,6	8,5	1,0
	S	601,5	219,0	93,2	64,8	73,8	20,5	113,2	2,6	12,0	2,3
	O	563,7	168,2	83,8	86,2	80,0	22,5	104,4	3,1	9,0	6,6
	N		146,0	108,0	52,3	97,3		73,8	2,5	9,3	
	D		153,2	72,5	86,8	94,8	29,2	68,1	1,9	5,6	
1981	J										
	F										
<b>export</b>											
1978	IV										
1979	I	914,3									
	II	1 052,8									
	III	1 170,2									
	IV										
1980	I	1 297,9									
	II										
	III										
	IV										
1979	O	418,7	133,5	85,7	36,2	28,7	22,7	94,9	2,7	10,0	4,3
	N	411,9	148,7	70,3	27,1	37,8	16,9	95,9	2,9	12,1	0,1
	D	387,3	129,3	74,5	43,2	21,6	14,6	95,4	1,7	5,5	0,0
1980	J	390,3	125,3	45,8	21,4	45,2	26,4	108,4	1,5	16,2	0,1
	F	427,6	137,1	90,5	34,8	30,3	19,1	102,8	1,7	10,9	0,4
	M	477,7	138,7	43,8	52,1	101,6	15,7	109,5	1,9	14,3	0,2
	A	374,5	123,4	47,4	36,4	40,2	22,4	95,3	1,2	7,9	0,3
	M	411,7	153,1	47,0	32,3	45,9	16,5	103,3	4,0	9,2	0,3
	J		137,6	59,4	36,2	30,4	16,5	125,4	1,3	7,2	1,5
	J	465,6	149,5	58,7	38,1	41,2	23,3	142,9	3,8	8,2	0,1
	A	501,9	139,3	40,9	41,4	140,4	13,7	115,2	2,3	8,6	0,1
	S	408,4	130,3	46,6	24,8	47,6	21,6	125,0	2,7	8,9	1,0
	O	488,0	178,5	53,5	37,6	44,6	21,7	140,9	2,4	8,1	0,8
	N		150,2	52,0	39,0	29,8		114,7	1,9	7,4	
1981	J										
	F										

TRENDS IN EC TRADE  
by SITC sections

import

Value in Mio ECU

Period Période	EUR 10	Deutsch- land	France	Italia	Nederland	Belg.-Lux	United Kingdom	Ireland	Danmark	Ελλάδα
<b>0 : FOOD</b>										
<b>intra-EC (EUR 10)</b>										
1978	IV									43,0
1979	I	5 965,2	1 571,8	898,8	1 031,3	581,4	718,8	891,0	124,9	104,6
	II	6 619,0	1 861,9	933,1	924,5	691,0	839,4	1 070,1	145,9	118,8
	III	6 386,3	1 711,5	890,6	1 107,5	656,5	688,2	1 022,9	150,8	115,0
	IV		1 710,3	998,1	1 278,8	755,9	783,7	1 056,3	145,1	115,2
1980	I	6 670,0	1 790,1	924,3	1 124,4	702,9	777,1	991,3	152,4	126,9
	II									9,9
	III									
	IV									
1979	O	2 371,6	621,8	377,0	339,5	250,3	275,2	386,8	59,5	40,2
	N	2 284,8	570,3	337,6	401,7	247,4	238,4	374,3	50,4	44,4
	D	2 199,8	516,2	283,5	533,9	260,0	231,4	293,6	35,1	29,6
1980	J	2 241,4	596,5	311,8	415,7	217,0	258,8	331,4	57,4	39,6
	F	2 198,3	587,3	294,8	404,5	235,4	255,7	320,3	51,3	39,1
	M	2 185,7	606,1	317,8	304,2	250,5	257,3	340,3	44,3	48,1
	A	2 325,4	634,8	315,3	384,6	243,7	262,5	371,8	49,1	39,1
	M	2 349,0	703,3	317,5	371,0	273,8	260,7	321,8	54,2	31,5
	J		648,2	311,2	346,6	283,0	272,4	389,7	41,4	51,6
	J	2 246,7	611,9	300,1	336,7	263,5	235,5	389,7	56,8	35,8
	A	2 226,7	580,5	273,5	439,8	212,1	253,8	357,2	52,6	42,6
	S	2 487,2	618,4	375,8	422,4	257,1	292,0	395,1	60,6	43,7
	O	2 508,5	612,0	425,7	377,7	272,6	300,9	389,0	63,3	47,3
	N		547,4	359,5	460,6	232,2	347,7	347,7	66,4	46,1
	D		595,4	372,0	524,1	308,8	297,4	329,5	71,5	46,2
1981	J									
	F									
<b>extra-EC (EUR 10)</b>										
1978	IV									112,7
1979	I	5 201,5	1 267,9	989,3	630,6	691,1	293,6	1 032,3	40,0	170,9
	II	5 459,0	1 239,4	959,3	653,2	721,6	327,3	1 261,9	53,0	188,8
	III	5 367,3	1 251,0	829,0	717,6	691,3	319,8	1 252,7	43,9	174,2
	IV		1 580,9	1 086,0	1 045,3	784,6	345,9	1 162,1	36,0	216,3
1980	I	5 995,5	1 509,8	1 068,3	679,3	822,4	321,8	1 233,2	57,2	194,3
	II									14,9
	III									
	IV									
1979	O	2 058,5	516,7	349,8	256,5	237,4	127,3	440,3	18,4	68,6
	N	2 231,0	546,3	378,3	325,7	322,4	102,5	416,5	10,6	71,0
	D	2 126,0	521,9	358,2	456,9	220,9	107,9	326,3	7,0	56,5
1980	J	1 978,4	486,0	341,6	226,9	266,9	109,1	451,8	19,7	61,5
	F	2 015,6	528,5	343,0	251,4	284,7	111,5	389,1	22,1	63,8
	M	1 945,8	495,2	383,7	200,9	270,7	100,4	392,7	15,4	68,6
	A	2 102,3	477,3	406,3	280,9	255,6	118,7	440,9	16,9	64,8
	M	1 993,1	480,9	360,9	295,7	298,2	99,2	378,9	14,6	46,1
	J		409,3	335,7	267,5	223,8	124,1	416,6	9,6	93,7
	J	1 875,6	458,3	333,8	226,3	242,9	96,9	418,8	9,8	61,4
	A	1 726,9	416,8	251,1	268,3	220,2	100,1	370,1	16,3	61,6
	S	2 002,4	445,7	313,8	366,1	241,6	116,8	377,7	18,7	69,2
	O	2 050,5	524,1	349,7	248,1	277,4	142,6	407,8	12,7	60,5
	N		550,0	379,9	219,2	264,5	405,8	405,8	14,7	73,4
	D		528,6	441,5	307,7	264,8	130,8	485,2	9,5	67,3
1981	J									
	F									

ÉVOLUTION DU COMMERCE DE LA CE  
par sections de la CTCI

export

Valeurs en Mio ECU

Period Période	EUR 10	Deutsch- land	France	Italia	Nederland	Belg.-Lux	United Kingdom	Ireland	Danmark	Ελλάδα
<b>0 : PRODUITS ALIMENTAIRES</b>										
<b>intra-CE (EUR 10)</b>										
1978	IV									100,0
1979	I	6 066,9	905,9	1 347,0	404,3	1 626,0	603,7	334,8	295,4	497,4
	II	6 566,9	887,9	1 518,5	456,5	1 742,9	669,9	397,8	318,8	507,2
	III	6 348,2	814,6	1 222,7	572,2	1 546,1	675,0	451,7	435,3	554,1
	IV		890,5	1 437,5	543,9	1 705,6	719,2	532,5	455,6	597,9
1980	I	6 835,6	982,7	1 470,9	352,0	1 755,3	675,5	514,5	360,8	604,6
	II									
	III									
	IV									
1979	O	2 440,7	320,2	489,4	175,9	595,7	253,4	203,6	169,8	205,1
	N	2 368,6	298,1	495,8	158,5	592,4	237,9	175,9	177,3	204,9
	D	2 116,2	272,4	452,6	208,3	518,1	220,1	153,2	108,1	158,2
1980	J	2 268,3	323,0	461,4	120,2	616,4	229,2	165,2	122,0	209,2
	F	2 228,9	332,0	483,6	110,4	562,1	230,2	182,4	123,1	187,8
	M	2 270,1	327,6	525,8	121,2	576,9	215,1	167,2	115,3	200,4
	A	2 293,5	303,5	529,4	130,6	576,0	274,2	159,2	123,0	181,2
	M	2 324,8	295,7	521,4	163,0	637,6	236,2	150,6	107,4	191,3
	J		285,6	483,1	172,4	588,7	235,5	154,7	113,2	193,4
	J	2 229,8	313,1	455,2	175,3	542,1	224,9	160,5	141,1	177,6
	A	2 048,0	284,2	403,1	149,3	512,1	192,6	132,0	152,3	189,3
	S	2 455,8	350,6	481,1	202,7	598,6	257,4	181,4	160,5	198,1
	O	2 650,8	386,2	521,6	176,9	618,6	313,3	216,9	166,7	219,2
1981	N		327,5	508,7	171,6	544,4	209,4	138,1	190,5	31,4
	D									
1981	J									
	F									
<b>extra-CE (EUR 10)</b>										
1978	IV									119,4
1979	I	2 428,7	364,0	635,6	210,4	395,5	161,1	235,6	75,8	276,6
	II	2 524,6	346,0	650,8	266,4	402,9	190,3	245,1	77,7	286,0
	III	2 274,2	331,0	559,5	230,3	337,8	160,5	211,4	87,5	275,9
	IV		438,8	705,1	325,4	445,4	170,6	270,5	90,3	271,3
1980	I	3 250,3	493,2	984,0	244,0	468,1	208,4	300,7	81,7	283,8
	II									
	III									
	IV									
1979	O	920,5	143,5	213,0	83,6	169,0	79,3	90,3	33,6	89,0
	N	912,7	163,8	222,8	83,6	149,9	46,1	87,7	31,7	96,3
	D	977,5	132,6	269,5	156,6	124,3	47,0	92,3	24,4	78,2
1980	J	1 001,5	155,9	289,4	87,7	161,7	69,4	92,9	21,9	80,7
	F	1 005,1	167,3	331,7	67,8	135,2	52,2	101,4	25,3	102,6
	M	1 146,7	169,9	362,7	88,3	171,3	86,7	106,7	34,1	97,3
	A	1 165,1	197,1	382,6	92,3	151,2	86,3	106,5	39,4	89,8
	M	1 057,0	184,3	337,4	70,8	161,0	56,3	94,3	42,2	88,9
	J		171,5	342,3	110,6	179,7	68,5	91,1	44,0	92,2
	J	1 148,7	193,7	352,3	98,1	163,3	81,6	90,1	50,8	88,9
	A	1 057,2	159,2	332,3	99,1	147,4	37,9	95,7	58,0	92,3
	S	1 167,3	155,3	337,9	87,8	175,0	102,9	110,8	57,3	105,5
	O	1 201,4	190,9	320,8	68,9	211,0	74,6	122,9	53,9	119,8
1981	N		155,6	392,0	116,2	167,2		136,7	49,1	110,3
	D									
1981	J									
	F									

TRENDS IN EC TRADE  
by SITC sections

import

Value in Mio ECU

Period Période	EUR 10	Deutsch- land	France	Italia	Nederland	Belg.-Lux	United Kingdom	Ireland	Danmark	Ελλάδα
<b>1 : BEVERAGES AND TOBACCO</b>										
<b>intra-EC (EUR 10)</b>										
1978	IV									5,0
1979	I	780,3	218,5	128,1	75,5	101,1	103,4	116,1	12,0	20,2
	II	908,0	225,0	158,9	92,1	108,1	118,4	162,1	14,1	24,9
	III	849,9	197,9	142,2	87,9	113,3	98,0	171,5	16,2	17,8
	IV		255,6	143,8	118,4	128,7	152,7	170,0	15,5	22,3
1980	I	856,0	219,2	148,9	88,6	113,3	111,9	134,5	14,2	17,5
	II									
	III									
	IV									
1979	O	338,1	81,5	53,1	32,4	41,1	45,7	68,8	5,2	7,7
	N	345,1	88,3	47,7	32,4	45,6	48,6	66,1	6,5	8,1
	D	318,4	86,3	42,9	53,1	39,8	47,9	36,3	3,7	6,5
1980	J	276,4	74,1	52,6	26,4	38,6	36,3	36,8	4,6	5,2
	F	268,0	69,1	41,8	29,3	34,2	37,5	43,7	5,5	6,1
	M	307,3	76,0	54,5	32,8	40,5	37,4	54,3	4,0	6,2
	A	281,4	63,2	44,4	42,1	31,9	41,4	47,2	4,1	5,4
	M	290,5	74,5	45,3	40,4	37,1	36,6	46,1	4,3	4,2
	J		64,7	57,2	35,5	40,6	44,1	50,2	4,7	8,3
	J	314,3	73,8	62,3	36,8	28,0	42,1	57,1	4,6	7,4
	A	245,0	50,0	50,3	34,5	33,9	27,8	37,5	4,2	4,6
	S	332,6	69,0	59,7	42,2	45,2	42,0	60,5	5,3	6,4
	O	364,6	81,5	62,8	31,5	42,7	49,5	80,5	5,4	7,7
	N		81,2	65,1	41,6	44,5		67,8	6,8	7,7
	D		94,4	58,9	41,9	40,6	54,8	50,3	4,4	8,0
1981	J									
	F									
<b>extra-EC (EUR 10)</b>										
1978	IV									0,2
1979	I	514,8	83,9	37,7	14,5	52,5	20,4	290,4	6,3	8,9
	II	409,6	76,8	35,9	36,3	38,9	23,4	184,6	5,9	7,5
	III	421,8	83,7	39,5	19,0	41,1	20,5	197,4	7,0	13,2
	IV		82,4	49,6	35,7	72,4	23,6	157,9	9,1	15,1
1980	I	420,0	92,8	38,6	34,2	66,1	25,9	143,2	7,0	11,7
	II									
	III									
	IV									
1979	O	150,0	28,1	15,0	5,7	18,4	7,7	67,8	2,9	4,3
	N	156,4	28,5	16,2	15,0	17,4	8,3	62,7	4,2	4,1
	D	128,0	25,8	18,4	14,8	15,7	7,2	41,6	2,0	2,4
1980	J	125,0	24,6	14,1	2,0	20,5	9,1	47,9	3,0	3,7
	F	149,7	32,9	11,1	28,7	20,5	8,4	41,6	2,4	4,1
	M	145,1	35,2	13,4	3,6	25,1	8,3	53,9	1,6	3,8
	A	130,0	33,9	15,9	14,6	18,4	7,8	34,4	3,2	1,6
	M	120,2	30,5	12,7	5,1	23,5	6,3	38,7	0,8	2,6
	J		47,4	12,2	9,4	56,8	18,7	41,5	0,3	6,0
	J	216,9	82,9	11,0	5,6	16,2	5,1	92,5	1,3	2,3
	A	103,3	25,1	10,0	6,0	21,1	6,1	31,3	1,0	2,5
	S	144,8	33,1	12,1	11,3	21,1	6,1	55,5	1,7	3,7
	O	168,9	40,1	15,2	5,9	19,9	7,2	73,1	2,1	5,2
	N		37,5	17,1	4,9	23,6		61,5	2,5	4,0
	D		46,8	17,6	13,9	28,0	8,3	67,5	3,1	3,5
1981	J									
	F									



ÉVOLUTION DU COMMERCE DE LA CE  
par sections de la CTCl

export

Valeurs en Mio ECU

Period Période	EUR 10	Deutsch- land	France	Italia	Nedèrland	Belg.-Lux	United Kingdom	Ireland	Danmark	'Ελλάδα
<b>1 : BOISSONS ET TABACS</b>										
<b>intra-CE (EUR 10)</b>										
1978	IV									17,1
1979	I	837,2	77,5	261,8	153,1	97,7	55,8	136,2	10,4	13,8
	II	931,9	104,3	285,7	149,1	119,8	67,0	167,7	14,4	15,5
	III	864,7	112,2	264,8	128,1	109,8	59,1	150,1	16,7	15,5
	IV		109,4	352,0	162,1	131,7	66,1	139,4	19,8	13,9
1980	I	900,0	103,1	278,1	101,1	129,0	69,2	122,9	16,4	13,1
	II									
	III									
	IV									
1979	O	358,0	42,8	124,7	54,2	49,0	24,5	46,1	7,1	4,6
	N	337,4	38,1	123,3	45,6	47,6	18,4	47,5	8,3	5,8
	D	311,0	28,6	104,1	62,0	35,9	21,5	46,0	4,4	3,3
1980	J	261,4	30,7	75,2	39,6	40,8	22,0	35,2	4,8	3,8
	F	298,4	33,5	96,8	34,1	41,5	22,3	44,3	5,0	4,5
	M	306,7	38,9	106,0	27,3	46,7	24,9	43,7	6,7	4,8
	A	289,2	36,5	96,1	37,5	38,9	25,1	40,6	5,1	4,9
	M	285,0	41,2	83,9	31,5	51,7	22,6	38,7	6,5	4,5
	J		39,9	95,0	29,2	56,4	19,9	53,8	5,6	5,4
	J	311,2	41,2	94,6	34,6	47,1	28,0	51,3	6,0	6,0
	A	247,9	39,6	63,3	34,6	43,4	16,0	34,5	5,0	5,1
	S	341,1	41,1	116,0	41,5	53,5	24,7	47,8	7,8	5,2
	O	368,8	44,1	129,9	44,4	55,2	20,5	58,4	7,4	5,7
	N		39,3	129,0	57,5	45,0		54,2	8,4	4,7
	1981	J								
F										
<b>extra-C (EUR 10)</b>										
1978	IV									22,3
1979	I	691,7	47,1	207,5	77,4	53,5	2,3	211,0	10,9	13,6
	II	802,8	70,5	243,0	74,6	63,6	3,3	305,4	8,2	14,5
	III	843,0	67,3	241,1	84,7	69,5	2,4	343,4	7,9	16,0
	IV		57,0	242,8	108,1	59,5	3,9	348,6	9,3	14,6
1980	I	848,9	50,9	205,0	58,6	66,3	3,3	342,2	12,4	11,6
	II									
	III									
	IV									
1979	O	297,3	25,3	99,5	34,8	22,7	1,2	100,6	3,4	6,3
	N	289,4	18,5	75,8	32,1	24,1	1,1	129,0	2,6	4,0
	D	263,3	13,0	67,5	40,8	12,7	1,5	116,8	3,3	3,9
1980	J	251,2	15,7	59,9	21,2	26,6	1,4	110,4	2,7	3,5
	F	281,6	15,5	71,6	19,7	18,6	0,9	124,8	4,7	3,5
	M	267,0	19,6	73,5	17,8	21,1	1,0	107,2	5,1	4,4
	A	268,9	22,1	87,3	25,6	21,9	1,2	88,4	3,6	4,8
	M	253,4	19,5	75,2	21,2	16,4	0,5	97,6	3,7	4,6
	J		21,4	91,0	29,5	23,0	1,0	114,7	2,6	5,9
	J	293,6	23,4	88,0	24,5	23,0	0,5	121,8	4,1	6,3
	A	273,5	22,3	74,3	32,5	29,0	0,5	102,2	4,1	5,5
	S	334,4	26,1	95,6	32,4	24,3	1,0	137,7	5,1	6,2
	O	352,1	25,3	108,3	22,9	24,7	0,9	152,1	5,3	6,5
	N		17,8	86,1	35,4	25,7		120,9	4,4	5,2
	1981	J								
F										

TRENDS IN EC TRADE  
by SITC sections

import

Value in Mio ECU

Period Période	EUR 10	Deutsch- land	France	Italia	Nederland	Belg.-Lux	United Kingdom	Ireland	Danmark	Ελλάδα
<b>2 : CRUDE MATERIALS</b>										
<b>intra-EC (EUR 10)</b>										
1978	IV									22,4
1979	I	2 140,0	593,3	297,8	506,5	177,5	301,2	176,0	26,7	41,4
	II	2 282,1	650,1	290,8	527,3	191,5	349,8	187,0	32,3	35,8
	III	1 973,5	564,8	246,5	409,7	185,8	311,5	174,9	28,7	30,2
	IV		674,8	337,2	609,0	220,1	378,2	190,0	26,2	44,5
1980	I	2 760,3	781,9	400,0	587,3	221,9	447,3	201,5	33,8	47,0
	II									
	III									
	IV									
1979	O	876,3	258,4	123,1	164,3	98,9	130,8	68,9	9,5	14,6
	N	810,8	206,4	109,2	200,1	76,2	121,2	66,7	10,4	13,7
	D	810,0	210,7	104,9	241,6	64,3	107,1	50,5	6,5	15,8
1980	J	878,0	236,6	123,1	183,7	71,3	154,8	76,6	11,2	14,2
	F	927,1	284,3	143,7	185,6	71,0	148,0	62,0	12,1	15,5
	M	932,7	260,8	133,1	217,6	79,7	142,3	62,8	10,8	17,2
	A	849,3	248,1	114,0	189,2	71,1	138,0	56,4	8,8	15,0
	M	799,6	228,1	110,2	188,6	69,0	118,8	55,8	8,8	12,2
	J		203,4	100,9	184,8	69,7	126,6	58,6	7,4	12,1
	J	674,2	192,2	92,2	173,1	53,8	93,0	47,4	8,1	8,4
	A	573,5	173,4	62,4	118,5	66,5	90,0	39,2	5,4	11,6
	S	779,2	229,7	115,2	149,8	72,5	123,7	58,3	8,6	14,5
	O	848,6	265,7	121,4	167,6	85,8	120,0	56,9	7,7	14,2
1981	N		217,4	97,3	180,8	69,5	58,9	58,9	9,5	12,5
	D		238,2	112,9	200,5	68,7	121,0	64,4	7,7	17,3
	J									
	F									
<b>extra-EC (EUR 10)</b>										
1978	IV									75,4
1979	I	5 445,6	1 465,9	899,3	1 048,8	508,3	384,8	844,8	25,1	209,3
	II	6 240,6	1 639,6	1 033,8	1 147,3	609,1	440,7	1 095,2	35,0	166,0
	III	6 200,6	1 701,8	982,3	1 075,8	563,0	431,4	1 189,0	37,3	133,9
	IV		1 870,3	1 025,7	1 566,5	642,6	535,2	1 112,6	34,4	188,8
1980	I	7 378,8	1 957,3	1 193,0	1 307,6	656,4	655,4	1 150,7	40,6	251,5
	II									
	III									
	IV									
1979	O	2 269,4	640,7	332,2	410,5	229,6	154,7	407,2	14,6	47,3
	N	2 331,8	638,6	357,8	433,1	230,4	203,0	363,6	10,4	57,8
	D	2 437,8	590,3	335,9	714,2	182,4	155,4	337,9	9,2	81,5
1980	J	2 427,6	627,0	402,2	415,5	227,1	188,0	433,3	14,9	99,6
	F	2 339,4	622,0	382,3	435,4	193,7	230,7	324,6	16,0	95,7
	M	2 520,1	707,9	408,4	456,0	235,5	228,6	393,9	9,7	55,9
	A	2 480,8	694,5	398,1	485,3	213,0	217,8	366,1	9,5	56,0
	M	2 419,9	664,4	369,7	541,1	208,5	182,0	359,1	13,2	46,9
	J		667,0	392,2	474,1	237,1	159,8	402,3	14,0	54,9
	J	2 423,1	677,9	384,0	455,1	221,6	146,1	458,5	14,7	32,6
	A	1 960,2	575,0	262,0	348,1	190,1	150,8	362,9	9,4	34,4
	S	2 289,7	613,5	360,4	499,8	227,6	152,1	338,2	11,6	39,7
	O	2 146,2	614,9	330,4	377,7	201,2	182,4	343,5	10,5	44,1
1981	N		577,7	322,7	370,2	179,1	352,3	10,8	35,1	
	D		617,2	319,4	430,1	225,0	175,4	373,3	8,0	75,8
	J									
	F									

ÉVOLUTION DU COMMERCE DE LA CE  
par sections de la CTCI

export

Valeurs en Mio ECU

Period Période	EUR 10	Deutsch- land	France	Italia	Nederland	Belg.-Lux	United Kingdom	Ireland	Danmark	Ελλάδα
<b>2 : MATIÈRES PREMIÈRES</b>										
<b>intra-CE (EUR 10)</b>										
1978	IV									27,1
1979	I	2 156,7	395,0	520,6	123,5	476,1	195,5	220,1	49,5	155,3
	II	2 212,6	436,1	535,0	126,8	460,6	219,2	242,4	59,6	108,3
	III	1 926,9	369,4	422,6	99,9	463,9	188,3	222,3	52,2	67,9
	IV		437,2	537,1	136,0	522,7	233,4	310,4	57,3	106,6
1980	I	2 755,4	479,5	584,4	124,1	600,5	242,1	417,4	59,2	180,1
	II									
	III									
	IV									
1979	O	851,9	164,6	192,1	39,9	198,8	82,9	102,2	20,9	37,1
	N	782,2	151,0	179,8	39,2	172,3	76,8	103,7	19,8	32,0
	D	730,2	122,3	165,2	56,8	151,2	67,1	101,3	16,6	34,1
1980	J	828,4	153,8	172,2	35,3	194,6	69,7	107,9	22,0	61,5
	F	966,4	159,5	207,0	43,1	200,8	89,1	167,7	18,8	70,4
	M	925,9	166,1	205,2	45,6	205,3	82,8	142,8	18,3	47,1
	A	862,8	162,0	194,7	43,1	192,6	78,8	106,2	22,9	43,8
	M	769,1	143,1	179,7	46,4	168,8	72,1	92,7	19,5	35,5
	J		140,7	179,8	34,3	153,8	69,2	81,7	15,3	31,1
	J	635,1	120,9	152,6	25,5	132,5	59,1	93,6	13,9	21,9
	A	523,0	95,2	99,6	29,8	142,3	39,8	69,7	15,8	21,0
	S	771,0	135,0	182,7	33,1	196,1	72,4	82,3	19,0	37,4
	O	830,5	144,6	199,8	34,7	192,6	82,8	101,0	18,2	47,1
	N		128,6	175,8	37,1	158,4		85,8	18,2	35,0
	D									
1981	J									
	F									
<b>extra-CE (EUR 10)</b>										
1978	IV									31,2
1979	I	863,8	203,7	157,0	77,2	126,5	49,3	124,3	8,2	84,9
	II	941,4	234,8	158,0	96,5	130,7	57,1	155,1	7,5	73,5
	III	888,5	236,8	138,2	87,3	149,4	52,5	136,6	12,0	48,4
	IV		263,7	166,4	108,4	136,1	56,4	142,4	8,9	69,0
1980	I	1 205,5	290,4	183,5	105,6	152,3	60,3	215,3	15,9	103,4
	II									
	III									
	IV									
1979	O	344,5	96,8	58,8	33,0	50,8	23,0	48,5	3,5	20,2
	N	306,4	85,5	53,4	29,8	47,3	17,3	43,4	2,2	18,7
	D	329,5	81,9	54,2	45,9	38,3	15,5	49,0	2,9	26,2
1980	J	344,6	81,6	59,1	33,7	44,9	21,8	52,2	4,4	32,9
	F	366,6	99,4	57,8	33,7	50,1	17,5	55,9	4,9	36,9
	M	454,4	109,2	66,5	38,2	57,2	20,9	108,6	6,6	32,2
	A	354,5	86,6	55,1	35,2	47,5	21,5	64,5	4,4	27,3
	M	354,3	95,2	60,3	45,0	39,7	17,6	58,5	2,9	20,7
	J		95,9	72,0	34,1	38,5	17,9	61,4	4,3	21,7
	J	326,0	99,5	62,5	31,8	33,2	18,0	53,9	2,5	11,6
	A	312,1	84,5	37,4	44,2	59,7	11,6	44,7	3,8	15,7
	S	372,7	96,4	62,5	33,7	70,0	18,6	55,4	5,6	18,1
	O	366,4	105,2	62,5	29,7	55,2	24,6	59,8	1,5	17,5
	N		93,6	57,8	32,2	44,3		66,4	4,5	18,2
	D									
1981	J									
	F									

TRENDS IN EC TRADE  
by SITC sections

import

Value in Mio ECU

Period Période	EUR 10	Deutsch- land	France	Italia	Nederland	Belg.-Lux	United Kingdom	Ireland	Danmark	Ελλάδα	
<b>3 : FUEL PRODUCTS</b>											
<b>intra-EC (EUR 10)</b>											
1978	IV									24,2	
1979	I	3 912,8	1 261,6	678,8	163,0	438,8	610,3	372,7	120,3	255,0	
	II	4 337,9	1 598,8	619,6	167,7	489,9	570,3	463,7	120,6	291,4	23,2
	III	4 819,8	1 893,8	619,7	170,1	678,6	485,6	429,6	127,8	387,9	26,6
	IV		1 801,7	822,7	221,4	594,4	727,8	485,2	194,6	303,8	
1980	I	5 986,8	2 051,2	953,7	395,5	603,3	740,0	583,2	192,6	444,1	3,2
	II										
	III										
	IV										
1979	O	1 683,6	606,8	246,8	44,6	208,0	226,0	146,9	79,2	120,2	5,2
	N	1 828,5	637,7	289,2	62,2	202,0	254,6	195,3	74,7	96,4	16,4
	D	1 705,0	574,4	287,0	113,4	219,8	236,0	143,4	38,3	89,7	2,1
1980	J	1 993,2	702,8	319,8	87,0	202,8	248,3	206,9	57,8	163,3	4,4
	F	2 008,1	715,6	289,5	180,1	210,7	228,8	198,4	72,4	108,6	3,9
	M	2 002,4	633,0	344,4	128,4	219,3	256,3	185,1	62,0	170,7	3,2
	A	2 094,3	737,3	327,0	135,3	248,2	269,5	165,1	65,8	140,3	5,7
	M	2 028,8	742,3	323,5	187,9	232,1	233,6	178,3	68,9	59,0	3,3
	J		627,0	305,9	115,6	251,3	217,3	138,1	52,5	133,3	4,7
	J	2 057,4	776,7	317,2	133,3	275,4	229,8	149,6	61,0	111,1	3,4
	A	1 794,6	671,8	297,3	141,2	275,8	160,8	131,1	60,6	52,7	3,4
	S	1 704,5	649,5	249,3	108,3	230,9	187,6	134,9	55,0	83,9	5,3
	O	1 933,6	594,2	369,5	141,8	238,5	286,9	145,7	39,9	112,7	4,5
1981	N		733,9	433,3	126,4	211,4	169,7	62,4	90,2		
	D		671,1	454,1	106,0	226,3	326,4	181,6	73,8	180,0	
	J										
	F										
<b>extra-EC (EUR 10)</b>											
1978	IV									383,9	
1979	I	12 113,1	2 420,4	2 948,7	2 508,3	1 461,6	754,0	1 549,7	55,2	269,0	
	II	13 659,9	3 081,1	3 093,9	2 803,3	1 810,1	807,1	1 587,7	57,4	240,9	217,2
	III	16 219,5	3 657,7	3 738,2	2 918,6	2 033,4	1 064,2	1 779,5	105,7	339,4	582,7
	IV		3 928,4	4 263,7	4 482,2	2 399,9	1 237,6	2 085,0	69,0	376,4	
1980	I	21 254,0	4 428,1	5 338,7	3 746,1	2 731,5	1 520,2	2 470,0	124,8	350,0	55,2
	II										
	III										
	IV										
1979	O	5 951,5	1 270,9	1 427,1	1 255,6	768,1	368,9	660,7	28,7	123,2	48,3
	N	6 255,5	1 327,7	1 404,9	1 425,6	795,6	422,8	605,9	25,6	109,1	138,2
	D	7 100,0	1 367,8	1 433,2	1 774,0	882,0	443,9	793,0	16,8	137,3	2,8
1980	J	6 977,9	1 542,0	1 606,1	1 154,2	947,9	518,9	941,4	45,6	112,7	109,0
	F	6 476,9	1 462,0	1 697,6	1 132,2	835,3	426,9	687,8	38,8	141,2	55,2
	M	7 502,9	1 424,3	2 034,1	1 456,8	948,7	573,6	824,8	40,4	92,0	108,2
	A	6 760,5	1 377,5	1 603,7	1 510,4	935,5	454,3	728,5	30,1	116,4	3,9
	M	7 435,6	1 619,3	1 947,5	1 378,4	881,5	486,9	786,0	39,5	117,9	178,7
	J		1 447,1	1 694,7	1 485,3	944,1	526,0	743,7	27,7	97,6	117,5
	J	6 668,9	1 394,0	1 875,4	1 155,8	875,8	421,8	692,6	36,0	126,6	91,0
	A	6 912,3	1 309,7	1 794,1	1 622,8	767,1	407,7	729,6	31,3	96,4	153,7
	S	7 375,2	1 346,2	1 712,8	1 818,2	864,0	562,8	672,9	49,6	123,4	225,3
	O	7 399,4	1 459,2	1 956,4	1 672,0	840,6	452,6	733,0	10,7	99,6	175,4
1981	N		1 376,4	1 651,2	1 493,7	1 086,9	763,3	43,9	131,5		
	D		1 688,8	2 188,6	2 283,9	1 344,3	578,0	904,2	31,1	100,3	
	J										
	F										

ÉVOLUTION DU COMMERCE DE LA CE  
par sections de la CTCI

export

Valeurs en Mio ECU

Period Période	EUR 10	Deutsch- land	France	Italia	Nederland	Belg.-Lux	United Kingdom	Ireland	Danmark	'Ελλάδα	
<b>3 : PRODUITS ÉNERGÉTIQUES</b>											
<b>intra-CE (EUR 10)</b>											
1978	IV									86,6	
1979	I	3 977,0	554,1	264,0	326,2	1 803,5	264,2	726,6	3,0	17,0	
	II	4 206,7	542,4	322,4	432,1	1 605,4	386,3	862,6	5,8	34,7	20,8
	III	4 687,7	584,7	430,4	370,8	1 589,9	492,7	1 171,7	5,2	21,1	21,1
	IV		626,8	415,4	397,8	2 135,4	552,6	1 408,0	8,3	42,1	
1980	I	6 014,6	645,9	375,0	268,9	2 573,6	562,1	1 513,2	6,4	38,3	0,3
	II										
	III										
	IV										
1979	O	1 828,5	216,9	148,7	150,7	642,7	216,5	408,5	3,9	20,0	20,7
	N	1 924,4	213,3	151,6	139,4	729,8	144,6	520,7	1,1	8,8	15,1
	D	1 878,3	197,4	115,2	107,4	762,0	166,3	479,2	3,3	9,4	28,2
1980	J	1 920,1	217,5	115,2	109,3	839,9	91,8	522,2	3,3	14,0	6,9
	F	1 996,6	217,7	113,8	72,1	889,3	220,0	474,2	1,8	7,5	0,3
	M	2 082,8	210,8	145,9	87,4	846,6	247,4	518,2	1,3	16,7	8,4
	A	2 185,0	249,2	165,3	111,1	816,2	229,4	595,9	1,1	7,8	8,9
	M	2 118,9	227,9	156,2	73,7	773,5	300,0	579,2	1,2	7,1	0,1
	J		218,1	142,4	99,8	668,2	192,2	539,0	3,6	8,0	85,1
	J	1 962,2	211,3	151,1	41,6	661,1	222,6	654,4	4,0	9,5	6,6
	A	1 951,4	183,0	119,8	84,6	627,1	262,7	663,2	1,3	9,6	0,1
	S	1 928,0	189,4	228,5	99,9	656,7	176,8	555,4	5,9	8,3	7,1
	O	2 196,9	199,1	163,5	55,8	788,9	180,6	693,3	6,1	10,4	99,1
	N		205,7	137,8	133,5	847,3		610,9	3,8	8,3	
	D										
1981	J										
	F										
<b>extra-CE (EUR 10)</b>											
1978	IV									50,0	
1979	I	1 906,0	324,3	219,3	432,1	296,7	153,3	398,1	1,1	60,6	
	II	2 429,6	343,8	272,4	513,1	407,1	202,3	614,2	0,7	54,4	31,8
	III	2 902,0	390,0	369,8	461,1	528,6	283,9	757,3	0,9	94,2	16,3
	IV		371,5	322,1	536,7	472,7	269,0	657,9	0,3	87,4	
1980	I	2 459,2	285,8	304,0	338,2	330,0	256,2	792,3	0,4	78,1	5,0
	II										
	III										
	IV										
1979	O	906,7	136,0	97,3	158,8	140,5	120,7	173,4	0,1	31,7	48,1
	N	952,0	114,3	110,5	161,8	156,9	65,8	278,8	0,2	35,9	28,0
	D	964,4	122,0	114,4	213,9	175,6	67,3	204,7	0,0	16,6	15,0
1980	J	730,3	83,3	102,2	136,5	77,2	41,8	248,4	0,1	31,1	9,7
	F	762,0	94,7	92,5	88,8	102,3	100,1	252,8	0,2	25,5	5,0
	M	930,7	107,6	109,3	112,7	151,3	114,1	292,1	0,1	21,1	22,4
	A	886,0	97,1	114,4	129,1	150,6	97,4	253,3	1,9	29,1	13,0
	M	847,4	88,1	111,1	125,3	104,2	93,4	271,3	0,1	34,8	19,1
	J		80,5	123,9	123,2	84,7	62,6	254,9	0,2	28,7	25,6
	J	871,5	90,7	125,7	94,2	100,0	61,5	358,3	0,0	21,9	19,1
	A	643,1	83,6	83,9	95,0	73,2	61,0	223,5	0,0	21,2	1,7
	S	811,0	75,6	120,1	116,3	97,3	62,4	308,3	0,1	19,3	11,8
	O	909,9	100,8	114,1	57,1	91,3	64,0	394,2	0,2	9,6	78,7
	N		88,0	87,6	138,7	82,3		409,5	0,0	19,5	
	D										
1981	J										
	F										

TRENDS IN EC TRADE  
by SITC sections

import

Value in Mio ECU

Period Période	EUR 10	Deutsch- land	France	Italia	Nederland	Belg.-Lux	United Kingdom	Ireland	Danmark	Ελλάδα	
<b>4 : OILS, FATS AND WAXES</b>											
<b>intra-EC (EUR 10)</b>											
1978	IV									2,6	
1979	I	309,2	46,2	83,3	54,4	36,7	40,8	28,8	6,1	10,4	
	II	330,8	54,0	78,4	51,5	34,5	48,9	41,4	8,5	10,8	
	III	328,5	61,8	79,5	50,6	36,1	37,7	43,4	7,8	9,4	
	IV		63,3	79,1	58,6	37,8	42,1	31,7	6,4	12,2	
1980	I	329,4	57,5	84,6	49,2	36,8	39,0	36,0	7,9	11,1	
	II										
	III										
	IV										
1979	O	115,1	23,9	30,3	12,1	15,7	15,2	9,3	2,5	4,9	
	N	118,5	23,9	25,9	20,2	13,3	13,8	13,9	2,3	4,3	
	D	100,6	15,7	22,9	26,1	8,7	11,4	9,9	1,6	3,0	
1980	J	99,4	17,1	23,9	13,1	11,9	13,9	11,1	2,3	3,7	
	F	115,8	18,5	33,5	18,0	11,4	13,0	14,1	3,5	3,5	
	M	110,2	21,9	27,2	18,1	13,6	11,9	10,8	2,1	3,8	
	A	113,3	21,8	24,7	18,7	11,5	14,3	12,7	2,4	3,7	
	M	103,9	20,6	25,3	15,3	13,8	12,9	10,6	2,3	2,4	
	J		21,6	23,7	13,4	13,6	12,1	11,4	1,9	3,5	
	J	103,2	22,2	26,8	10,1	14,0	11,4	10,4	3,1	3,9	
	A	95,7	20,0	17,9	14,2	13,1	12,2	10,5	2,7	3,6	
	S	109,6	17,2	30,5	16,8	14,1	12,1	11,3	2,3	4,5	
	O	107,3	22,4	28,5	9,3	15,2	12,9	12,3	2,7	3,4	
1981	N		19,7	20,3	15,7	12,8		11,4	2,3	3,8	
	D		16,6	25,6	18,5	15,1	12,0	10,2	2,4	4,0	
	J										
	F										
	<b>extra-EC (EUR 10)</b>										
	1978	IV									0,4
	1979	I	337,8	81,1	65,6	27,4	79,0	15,5	60,3	1,6	7,0
		II	429,3	106,5	95,9	42,6	79,9	20,8	78,0	2,6	2,8
		III	407,5	90,8	68,5	51,3	68,9	23,4	99,7	2,6	2,1
		IV		105,8	65,2	106,7	78,6	26,9	93,2	1,5	10,0
1980	I	383,2	89,1	60,1	47,1	79,8	22,2	72,3	1,7	9,3	
	II										
	III										
	IV										
1979	O	158,8	38,4	26,7	14,0	31,5	8,7	37,0	0,7	1,7	
	N	148,1	33,9	26,8	19,2	26,4	8,6	31,8	0,4	0,8	
	D	174,0	33,7	11,7	72,3	21,0	9,6	24,2	0,4	1,1	
1980	J	118,4	31,3	19,8	9,7	25,4	6,3	23,9	0,6	1,2	
	F	130,4	29,3	19,6	16,7	26,7	7,7	25,0	0,6	4,7	
	M	133,5	28,5	20,6	20,7	27,7	8,2	23,4	0,5	3,4	
	A	110,3	22,2	31,1	17,2	17,8	5,6	14,9	0,4	0,8	
	M	139,9	25,4	20,3	16,2	31,9	8,4	33,6	0,6	3,1	
	J		28,8	21,0	13,4	22,1	6,1	22,9	0,6	1,0	
	J	111,7	26,1	25,4	12,5	16,4	4,8	22,4	1,1	1,1	
	A	139,5	32,9	23,3	26,4	28,6	6,7	20,6	0,3	0,5	
	S	136,3	25,2	21,4	13,4	29,9	7,4	35,3	0,4	3,2	
	O	132,6	26,9	25,7	16,1	25,7	7,1	27,1	0,6	2,3	
1981	N		29,4	51,5	17,3	25,7		19,9	0,5	0,7	
	D		26,9	17,6	49,2	22,9	6,3	19,7	0,5	0,7	
	J										
	F										

ÉVOLUTION DU COMMERCE DE LA CE  
par sections de la CTCl

export

Valeurs en Mio ECU

Period Période	EUR 10	Deutsch- land	France	Italia	Nederland	Belg.-Lux	United Kingdom	Ireland	Danmark	'Ελλάδα	
<b>4 : HUILES, GRAISSES ET CIRES</b>											
<b>intra-CE (EUR 10)</b>											
1978	IV									20,0	
1979	I	296,3	96,6	38,6	20,1	78,4	35,4	9,1	3,9	11,5	
	II	323,4	93,3	45,1	15,6	96,9	40,3	14,2	2,8	13,0	4,5
	III	314,7	98,4	31,4	13,6	94,7	40,8	14,5	3,6	15,3	2,2
	IV		101,5	41,0	22,6	86,4	40,9	19,4	5,3	11,7	
1980	I	335,2	98,9	49,9	18,4	82,6	43,0	18,2	3,9	15,6	0,0
	II										
	III										
	IV										
1979	O	122,0	37,6	15,5	6,8	33,0	15,0	4,4	1,9	3,5	4,4
	N	116,4	35,7	14,0	6,0	28,4	13,3	7,2	2,0	4,6	5,2
	D	102,0	28,4	11,5	9,7	25,5	12,4	7,8	1,4	3,0	2,3
1980	J	107,8	31,9	16,7	5,5	26,0	15,2	6,3	1,7	4,4	0,0
	F	113,0	30,4	15,6	8,4	30,1	15,2	5,3	1,5	4,9	1,5
	M	112,0	36,5	17,6	4,5	26,5	12,6	6,5	0,8	6,1	0,9
	A	100,4	28,5	12,7	3,2	30,2	14,9	5,5	0,9	3,4	1,1
	M	97,8	29,0	17,0	2,8	26,7	12,9	3,4	1,0	4,1	0,9
	J		32,0	15,8	5,9	30,1	9,5	3,9	0,7	6,9	0,8
	J	102,3	31,0	16,0	7,1	24,5	11,2	5,4	0,9	5,0	1,1
	A	84,7	29,2	8,9	3,1	21,0	11,1	4,7	0,7	5,5	0,4
	S	114,6	30,6	19,2	5,8	34,6	13,5	4,1	1,3	4,7	0,8
	O	109,3	31,9	16,7	5,8	29,7	14,1	4,6	1,4	4,5	0,6
1981	N		29,7	14,4	7,7	21,4		5,0	1,3	3,9	
	D										
1981	J										
	F										
<b>extra-CE (EUR 10)</b>											
1978	IV									6,6	
1979	I	169,4	52,1	35,3	11,9	44,6	5,8	9,7	0,1	8,3	
	II	142,0	46,0	32,9	11,9	29,6	1,8	13,5	0,1	5,0	2,2
	III	143,0	57,1	27,2	13,1	22,4	1,0	11,3	0,0	6,7	4,2
	IV		54,1	45,7	15,3	46,2	2,6	9,6	0,6	9,9	
1980	I	184,8	55,5	37,9	12,4	48,0	4,4	11,6	0,0	6,7	0,2
	II										
	III										
	IV										
1979	O	60,6	19,4	14,4	2,6	16,2	0,7	3,5	0,5	2,5	0,7
	N	64,1	18,6	15,8	4,9	15,7	0,9	3,4	0,0	4,0	0,8
	D	60,2	16,1	15,5	7,7	14,3	1,0	2,7	0,1	2,2	0,1
1980	J	50,5	14,1	11,5	3,0	15,0	0,7	3,7		2,3	0,2
	F	69,0	20,5	16,1	5,4	15,7	2,4	3,8	0,0	1,7	3,3
	M	60,2	20,8	10,3	4,0	17,2	1,3	4,1		1,8	0,6
	A	57,1	18,2	13,6	4,3	11,1	0,9	5,8		2,5	0,7
	M	56,6	19,4	7,8	4,1	15,5	0,9	5,2		1,6	2,1
	J		21,7	9,9	2,9	16,9	1,1	5,3	0,0	1,7	2,4
	J	54,2	22,7	6,1	3,9	13,2	0,4	4,4		2,8	0,6
	A	46,9	17,3	4,2	3,1	13,4	0,4	4,8		2,7	1,1
	S	50,8	19,6	5,0	3,9	12,6	1,0	5,7		1,8	1,1
	O	65,4	21,8	10,5	2,7	20,5	0,9	6,0		2,3	0,8
1981	N		17,7	9,3	4,7	16,0		3,8	0,2	2,1	
	D										
1981	J										
	F										

TRENDS IN EC TRADE  
by SITC sections

import

Value in Mio ECU

Period Période	EUR 10	Deutsch- land	France	Italia	Nederland	Belg.-Lux	United Kingdom	Ireland	Danmark	Ελλάδα		
<b>5 : CHEMICALS</b>												
<b>intra-EC (EUR 10)</b>												
1978	IV									95,3		
1979	I	5 893,3	1 308,5	1 183,0	808,9	700,8	724,9	706,7	175,0	182,6	123,4	
	II	6 614,4	1 468,3	1 245,3	927,3	791,2	790,6	892,3	195,9	213,9		
	III	6 322,3	1 533,6	1 112,5	841,7	776,0	718,0	875,5	160,6	189,0		
	IV	1 649,6	1 393,4	1 169,7	925,5	861,2	801,2	161,1	225,5	115,5		
1980	I	8 194,2	1 733,9	1 731,1	1 217,9	961,5	1 003,4	894,1	201,6	244,8	25,5	
	II											
	III											
	IV											
1979	O	2 461,9	581,6	484,6	305,1	306,9	314,5	293,1	55,1	78,2	42,7	
	N	2 455,0	535,7	478,6	395,7	294,9	274,8	285,2	65,4	82,0	42,7	
	D	2 338,6	541,6	430,4	463,6	273,1	247,4	233,2	40,2	64,4	39,9	
1980	J	2 516,5	554,1	517,9	346,4	306,1	323,8	284,9	69,5	81,9	32,0	
	F	2 741,5	597,6	571,5	437,3	331,0	332,8	299,9	65,9	80,1	25,5	
	M	2 839,5	582,0	641,4	433,8	334,1	341,6	310,2	66,6	84,4	45,6	
	A	2 522,8	569,2	510,7	345,8	302,9	322,4	274,3	64,6	84,0	48,9	
	M	2 422,4	552,5	534,3	361,8	264,1	264,1	272,9	65,1	60,6	47,1	
	J		541,1	500,4	354,0	303,1	304,3	250,3	50,5	87,5	47,8	
	J	2 302,5	534,8	527,3	345,9	256,1	206,3	279,6	50,5	56,3	45,9	
	A	1 740,0	430,4	297,3	242,5	235,4	189,1	204,3	41,3	68,9	30,8	
	S	2 273,2	481,6	487,1	325,9	248,8	315,6	240,5	54,4	71,6	47,7	
	O	2 357,7	548,3	500,1	324,2	284,8	270,5	240,3	58,2	76,7	54,7	
1981	N		476,5	469,4	362,2	265,1	246,2	64,6	59,8			
	D		538,1	441,4	361,0	274,5	262,9	273,1	61,3	67,0		
	J											
	F											
	<b>extra-EC (EUR 10)</b>											
	1978	IV									26,5	
	1979	I	2 474,6	701,5	570,3	270,0	220,6	194,1	327,0	51,0	116,2	30,0
		II	2 671,1	700,7	506,6	393,3	258,8	256,8	380,3	41,3	112,1	
		III	2 458,8	650,4	540,5	286,9	246,2	163,6	411,0	31,0	98,5	
		IV		796,6	632,9	392,7	242,6	211,0	405,9	27,3	139,9	
1980	I	2 926,6	729,4	637,9	363,1	315,8	259,4	394,3	36,2	134,2	7,8	
	II											
	III											
	IV											
1979	O	974,0	264,8	224,2	102,5	84,7	73,7	160,7	10,6	41,4	11,3	
	N	960,7	261,3	219,0	130,9	86,4	63,8	133,2	8,6	46,4	11,1	
	D	930,3	272,5	189,8	157,8	69,9	62,5	118,7	7,9	41,1	2,8	
1980	J	990,2	257,1	212,2	111,9	112,7	80,0	146,4	19,1	43,0	7,8	
	F	923,4	247,9	188,1	122,7	93,6	86,8	119,6	11,0	44,2	9,4	
	M	982,3	224,5	237,6	128,3	110,2	89,5	128,7	6,1	46,4	11,0	
	A	1 048,9	253,5	265,5	153,5	85,5	80,1	142,6	11,3	45,5	11,4	
	M	1 005,3	258,9	262,1	128,1	100,4	71,4	138,2	8,0	24,6	13,6	
	J		234,1	279,1	111,5	99,0	95,4	119,1	7,2	40,7	12,1	
	J	880,5	238,7	178,4	123,2	90,7	68,3	133,5	7,5	26,1	14,0	
	A	781,9	211,6	160,2	120,8	79,8	55,5	107,5	4,9	33,9	7,6	
	S	1 001,5	247,8	277,4	119,8	82,3	65,8	146,1	7,9	40,0	14,3	
	O	950,2	282,8	189,0	141,0	87,2	75,9	115,3	9,0	35,7	14,3	
1981	N		250,8	327,3	128,2	81,4	114,8	12,2	39,4			
	D		234,1	173,2	147,8	85,0	71,9	116,2	10,1	42,9		
	J											
	F											



Valeurs en Mio ECU

Period Période	EUR 10	Deutsch- land	France	Italia	Nederland	Belg.-Lux	United Kingdom	Ireland	Danmark	Ελλάδα
<b>5 : PRODUITS CHIMIQUES</b>										
<b>intra-CE (EUR 10)</b>										
1978	IV									18,9
1979	I	5 541,9	1 665,0	898,7	282,4	1 076,0	759,2	693,4	98,0	60,7
	II	6 262,0	1 801,9	1 015,1	340,5	1 197,0	851,5	874,7	116,0	59,0
	III	6 043,5	1 768,9	930,0	321,9	1 203,5	844,3	804,5	103,7	62,2
	IV		1 902,8	1 012,3	414,1	1 293,8	813,5	933,5	139,7	61,8
1980	I	7 407,7	2 183,0	1 182,6	366,4	1 471,1	970,0	987,8	126,8	71,0
	II									
	III									
	IV									
1979	O	2 328,3	681,8	336,5	134,2	453,3	309,1	328,0	56,3	24,4
	N	2 273,2	654,3	348,2	119,6	461,8	295,5	327,3	43,7	20,8
	D	2 035,4	568,3	327,7	160,4	365,4	271,7	283,9	39,8	16,4
1980	J	2 369,7	733,4	354,2	102,6	482,2	301,0	312,8	39,6	24,4
	F	2 497,5	711,7	392,4	126,0	507,1	349,8	347,3	40,0	21,0
	M	2 513,6	738,3	435,9	137,7	482,2	316,7	329,0	47,1	24,1
	A	2 381,5	714,8	381,4	140,3	444,8	321,6	299,3	50,9	24,5
	M	2 243,3	679,0	340,1	146,5	405,3	282,2	328,4	38,0	21,7
	J		585,5	342,6	131,5	385,0	304,8	288,3	47,7	22,4
	J	2 080,3	558,3	320,9	103,3	456,0	279,5	277,2	65,2	17,8
	A	1 613,9	424,3	238,2	161,6	318,8	211,8	203,6	33,1	20,2
	S	2 057,1	593,2	340,4	120,9	406,0	283,3	254,3	35,1	20,6
	O N D	2 160,4	629,4	323,1	127,2	428,1	295,6	296,6	36,2	21,6
		573,0	366,5	127,9	414,5		280,2	40,8	21,2	
1981	J									
	F									
<b>extra-CE (EUR 10)</b>										
1978	IV									27,5
1979	I	4 418,3	1 781,0	733,0	388,0	422,8	251,3	677,0	45,4	107,2
	II	5 213,5	1 876,3	901,5	489,5	478,4	257,4	1 028,3	51,0	117,0
	III	5 225,2	1 998,9	842,8	464,6	473,6	269,7	993,6	56,5	109,6
	IV		2 000,5	893,6	577,1	506,3	280,0	1 001,1	64,3	120,6
1980	I	5 916,8	2 183,7	1 012,5	486,1	550,3	325,2	1 078,7	55,0	123,3
	II									
	III									
	IV									
1979	O	1 908,2	714,1	299,8	178,9	186,1	103,6	356,3	20,9	42,3
	N	1 755,7	664,4	272,3	151,0	164,7	90,1	334,8	28,0	45,1
	D	1 791,3	623,1	321,6	247,0	143,2	92,0	312,4	16,1	30,6
1980	J	1 852,6	700,0	292,1	139,8	193,2	105,8	334,5	17,0	39,5
	F	1 928,5	714,0	331,9	164,3	180,3	110,6	364,1	20,3	38,3
	M	2 083,3	769,6	388,3	181,5	179,0	105,9	382,2	18,0	43,2
	A	2 015,0	714,2	369,9	177,1	169,9	119,0	398,8	19,0	35,8
	M	1 891,7	719,9	295,6	181,9	171,8	95,8	348,1	21,6	37,9
	J		662,7	382,2	188,3	170,2	97,8	392,6	19,5	42,7
	J	1 887,5	703,5	344,7	171,1	136,3	93,6	369,4	21,0	39,9
	A	1 766,5	680,6	287,2	158,4	154,1	77,8	327,0	30,7	38,7
	S	1 827,4	669,7	318,3	165,6	164,2	102,8	333,9	19,8	46,6
	O N D	1 874,3	691,2	305,8	175,3	160,8	114,7	347,6	24,9	44,7
		644,2	295,9	177,8	160,7		319,3	16,3	48,8	
1981	J									
	F									

**TRENDS IN EC TRADE**  
 by SITC sections

import

Value in Mio ECU

Period Période	EUR 10	Deutsch- land	France	Italia	Nederland	Belg.-Lux	United Kingdom	Ireland	Danmark	Ελλάδα
<b>6 : MANUFACTURED GOODS CLASSIFIED BY MATERIAL</b>										
<b>intra-EC (EUR 10)</b>										
1978	IV									126,8
1979	I	11 045,5	2 964,7	2 507,2	1 049,3	1 442,6	1 336,1	1 080,5	236,1	309,5
	II	12 064,6	3 091,0	2 692,5	1 263,1	1 508,9	1 435,0	1 323,0	296,1	352,1
	III	10 912,8	2 860,0	2 315,5	1 053,0	1 372,3	1 253,3	1 290,7	288,7	337,7
	IV		3 333,0	2 838,7	1 704,4	1 687,0	1 635,2	1 358,4	293,9	401,9
1980	I	14 691,6	3 407,5	3 238,2	1 572,8	1 751,8	1 847,3	1 960,6	301,9	381,9
	II									
	III									
	IV									
1979	O	4 707,4	1 208,0	1 029,5	491,7	587,5	581,1	501,0	108,0	147,7
	N	4 496,7	1 150,5	949,7	533,8	556,3	524,3	479,4	114,8	136,1
	D	4 143,1	979,7	859,8	670,0	548,8	448,9	375,0	71,0	116,4
1980	J	4 535,3	1 049,5	988,6	457,9	558,3	609,7	598,9	105,5	126,8
	F	4 946,0	1 178,5	1 107,9	515,9	577,9	601,8	707,6	98,5	126,2
	M	5 092,9	1 178,6	1 141,2	598,5	621,2	627,0	656,2	98,4	128,9
	A	4 949,4	1 224,5	1 036,7	521,7	573,6	604,4	735,4	87,6	125,4
	M	4 689,2	1 149,9	987,2	510,9	560,0	528,1	683,8	115,5	103,4
	J		1 163,3	1 077,2	505,9	611,4	574,8	621,5	84,8	137,7
	J	4 557,8	1 199,2	1 018,3	626,9	486,2	432,1	541,7	104,5	104,4
	A	3 188,2	820,2	463,9	396,9	486,1	409,1	387,6	72,0	105,6
	S	4 348,4	1 049,7	1 005,4	484,8	557,7	503,0	454,9	94,3	121,5
	O	4 728,9	1 220,3	1 019,1	515,1	616,1	556,3	492,9	95,9	121,5
1981	N		1 010,8	874,9	511,0	515,2	461,0	107,6	105,8	
	D		974,7	876,1	474,2	523,6	469,0	428,0	107,0	
<b>extra-EC (EUR 10)</b>										
1978	IV									80,8
1979	I	7 107,4	2 143,1	935,1	728,6	407,7	1 036,9	1 424,1	60,4	314,0
	II	7 980,8	2 327,2	1 061,4	893,8	430,9	1 025,3	1 795,5	72,0	316,5
	III	7 669,7	2 254,3	967,8	820,0	411,2	951,9	1 824,2	71,3	297,4
	IV		2 482,0	1 167,8	1 189,2	459,2	1 199,1	1 816,5	70,0	372,5
1980	I	11 628,0	2 868,7	1 469,6	1 153,8	561,4	1 481,7	3 465,4	85,8	369,7
	II									
	III									
	IV									
1979	O	3 140,1	899,6	408,2	327,5	170,8	435,0	705,5	28,2	134,3
	N	2 981,6	863,6	391,5	346,6	161,4	418,3	620,4	23,8	126,0
	D	2 744,9	723,4	368,3	513,0	126,9	336,8	496,9	17,2	99,7
1980	J	3 817,2	919,7	453,9	348,1	194,1	472,9	1 248,3	32,2	126,0
	F	4 063,6	1 019,8	496,9	372,3	173,8	535,2	1 277,1	29,3	117,7
	M	3 649,7	929,0	518,5	432,7	193,5	466,7	936,9	24,2	126,0
	A	3 821,4	940,3	474,0	423,8	175,7	416,6	1 223,5	24,5	104,3
	M	3 460,2	898,0	417,6	455,5	191,3	420,4	933,7	23,2	81,8
	J		924,1	447,0	387,0	195,2	391,9	1 024,9	23,4	134,6
	J	3 227,8	988,0	461,4	473,1	166,9	332,0	658,5	27,6	90,6
	A	2 451,6	758,9	229,6	304,7	146,1	342,5	520,4	21,7	95,6
	S	3 153,0	917,2	434,1	420,5	170,0	408,6	622,4	22,0	116,0
	O	3 096,1	935,0	467,4	349,3	177,2	400,1	597,2	22,5	116,4
1981	N		826,9	378,5	335,7	160,1	585,8	23,5	106,9	
	D		787,7	418,7	388,2	144,9	365,0	563,4	17,0	94,6

ÉVOLUTION DU COMMERCE DE LA CE  
par sections de la CTCl

export

Valeurs en Mio ECU

Period Période	EUR 10	Deutsch- land	France	Italia	Nederland	Belg.-Lux	United Kingdom	Ireland	Danmark	Ελλάδα	
<b>6 : ARTICLES MANUFACTURÉS CLASSÉS PAR MATIÈRES</b>											
<b>intra-CE (EUR 10)</b>											
1978	IV									102,9	
1979	I	11 552,5	3 048,0	1 948,8	1 447,9	1 224,1	2 383,6	1 121,3	129,0	133,2	118,8
	II	12 608,4	3 264,4	2 119,4	1 670,0	1 268,1	2 498,8	1 408,2	145,7	152,0	
	III	11 517,2	3 179,4	1 811,0	1 447,3	1 184,5	2 238,4	1 283,7	141,0	144,7	
	IV		3 571,9	2 356,8	1 866,5	1 329,4	2 714,1	1 581,9	153,7	170,0	
1980	I	15 138,9	4 036,0	2 593,1	1 648,5	1 492,4	3 156,7	1 586,9	163,0	186,3	42,4
	II										
	III										
	IV										
1979	O	4 952,6	1 316,8	814,7	622,3	487,8	979,1	574,9	53,2	63,3	40,5
	N	4 699,0	1 215,7	807,5	568,8	478,2	903,0	561,1	56,6	61,7	46,3
	D	4 218,3	1 045,3	735,0	690,4	363,7	802,5	448,5	43,8	43,3	41,7
1980	J	4 625,1	1 217,2	781,6	474,0	483,9	975,7	548,0	47,6	54,8	42,4
	F	5 132,7	1 376,0	892,4	586,6	503,7	1 080,0	525,3	55,7	61,5	51,5
	M	5 213,7	1 443,8	918,7	587,1	497,8	1 079,6	513,5	59,8	69,3	44,0
	A	5 130,6	1 322,7	939,6	562,2	508,8	1 091,0	545,5	55,2	61,4	44,3
	M	4 829,3	1 260,8	860,2	630,3	466,8	902,7	533,5	57,3	60,3	57,5
	J		1 282,3	948,0	635,5	498,3	943,9	526,8	51,8	64,3	39,9
	J	4 413,0	1 224,7	821,4	533,3	391,5	804,2	505,6	50,4	44,0	37,7
	A	3 184,2	955,9	448,9	401,9	352,3	560,1	342,6	30,0	53,9	38,5
	S	4 522,0	1 241,2	733,4	531,1	464,2	886,0	507,5	57,5	63,3	38,0
	O	4 790,2	1 288,4	808,0	533,1	483,5	971,6	541,7	55,4	65,7	42,7
N		1 079,6	726,5	608,0	439,9		514,9	54,0	61,4		
1981	J										
	F										
<b>extra-CE (EUR 10)</b>											
1978	IV									105,1	
1979	I	9 086,3	2 789,7	1 523,6	1 252,9	360,2	971,1	1 918,9	28,3	150,6	105,9
	II	10 232,3	3 030,8	1 671,0	1 516,5	380,0	1 045,0	2 321,8	30,9	167,7	
	III	9 624,4	3 174,9	1 500,7	1 356,1	332,4	916,9	2 067,1	26,4	165,7	
	IV		3 353,0	1 880,5	1 802,0	455,7	1 117,8	2 691,4	32,3	195,4	
1980	I	11 603,7	3 266,2	1 822,8	1 482,7	399,0	1 203,9	2 963,7	34,9	183,6	34,1
	II										
	III										
	IV										
1979	O	4 255,9	1 198,2	628,6	579,8	184,2	421,3	1 113,5	11,1	77,2	42,0
	N	3 605,6	1 155,1	620,6	502,2	150,7	344,3	710,5	12,9	68,0	41,4
	D	3 805,4	1 006,8	631,8	723,7	119,9	332,8	872,0	8,4	49,3	10,8
1980	J	3 799,3	1 108,7	559,4	439,9	138,1	390,1	1 051,4	10,2	55,3	46,4
	F	3 726,0	1 042,4	625,3	490,1	138,4	346,8	967,2	12,3	60,5	43,0
	M	3 950,4	1 115,1	637,8	551,8	122,7	465,5	944,7	12,4	66,3	34,1
	A	3 743,9	1 074,2	652,9	510,4	116,6	442,9	821,8	12,5	60,6	52,0
	M	3 674,3	1 071,6	593,0	582,2	124,0	341,7	842,2	13,9	59,2	46,4
	J		1 084,2	686,1	516,4	129,8	366,5	749,6	9,7	67,5	47,1
	J	3 846,4	1 097,9	673,0	532,2	116,3	349,7	973,4	11,8	43,1	49,0
	A	3 432,1	1 085,9	498,8	512,3	120,7	275,0	756,2	8,1	67,9	107,2
	S	3 673,8	1 113,4	557,4	505,8	146,7	395,0	821,7	15,1	73,9	44,8
	O	4 070,0	1 220,8	687,6	562,3	152,9	419,2	889,3	13,3	72,5	52,1
N		1 148,0	628,5	585,5	140,2		840,9	14,8	67,2		
1981	J										
	F										

TRENDS IN EC TRADE  
by SITC sections

import

Value in Mio ECU

Period Période	EUR 10	Deutsch- land	France	Italia	Nederland	Belg.-Lux	United Kingdom	Ireland	Danmark	Ελλάδα
<b>7 : MACHINERY AND TRANSPORT EQUIPMENT</b>										
<b>intra-EC (EUR 10)</b>										
1978	IV									357,1
1979	I	15 166,4	3 282,7	2 868,2	1 589,7	1 873,7	2 034,5	2 292,3	377,2	488,1
	II	16 760,7	3 436,7	2 973,0	1 938,2	2 021,7	2 215,0	2 935,8	450,0	524,6
	III	14 665,5	3 030,3	2 632,7	1 647,5	1 700,7	1 860,4	2 611,7	371,5	468,9
	IV		3 654,3	3 411,4	2 384,6	2 165,9	2 405,2	2 963,7	350,2	542,0
1980	I	17 947,1	3 522,6	3 317,8	2 325,3	1 974,0	2 338,9	3 018,7	407,6	484,7
	II									59,6
	III									
	IV									
1979	O	6 019,6	1 299,8	1 191,8	574,1	690,2	804,1	1 021,8	130,7	197,6
	N	6 016,3	1 212,0	1 129,2	814,0	637,0	741,5	1 035,1	129,1	186,1
	D	6 088,7	1 144,9	1 091,0	981,4	841,6	768,0	905,2	89,9	157,5
1980	J	5 161,9	1 051,6	963,4	607,3	560,1	686,1	905,2	134,3	154,6
	F	6 073,3	1 204,9	1 168,5	807,2	671,8	801,3	1 057,6	139,6	162,8
	M	6 401,5	1 264,8	1 185,2	907,9	741,8	822,9	1 057,0	133,2	168,5
	A	5 986,5	1 276,4	1 195,4	737,9	670,0	772,5	920,1	129,3	168,4
	M	5 630,7	1 163,0	1 098,1	795,9	598,9	690,6	912,8	147,5	109,6
	J		1 224,9	1 228,2	777,7	686,8	728,9	960,4	115,2	171,8
	J	5 724,2	1 105,0	1 181,3	1 049,5	548,9	601,1	859,2	135,7	136,6
	A	4 393,3	859,6	750,1	814,6	525,0	552,5	557,3	106,5	113,1
	S	5 496,3	1 080,5	1 145,6	842,7	613,9	733,8	742,7	106,1	127,6
	O	6 155,4	1 237,2	1 292,9	934,7	662,8	777,9	847,8	118,9	135,6
	N		1 219,9	1 169,9	984,3	620,4		773,3	129,5	126,5
	D		1 119,9	1 319,3	1 151,3	674,0	725,0	848,9	160,8	157,8
1981	J									
	F									
<b>extra-EC (EUR 10)</b>										
1978	IV									248,0
1979	I	7 604,2	2 167,9	1 273,0	584,1	716,2	504,5	1 653,0	136,0	314,2
	II	7 998,0	2 175,9	1 436,9	674,8	728,8	590,1	1 686,5	140,3	328,4
	III	8 105,1	2 095,9	1 339,7	660,2	687,7	466,8	2 087,2	114,7	310,4
	IV		2 532,1	1 459,8	870,5	821,1	672,6	1 906,6	128,2	359,2
1980	I	9 574,5	2 458,6	1 573,7	787,3	714,6	643,2	2 147,1	154,1	353,1
	II									111,3
	III									
	IV									
1979	O	3 117,8	829,8	501,9	226,4	279,8	239,5	713,0	59,7	120,0
	N	3 070,9	899,3	498,3	265,5	302,9	192,3	655,5	42,4	120,5
	D	2 873,6	805,3	459,8	376,7	233,7	205,8	540,9	26,1	112,2
1980	J	2 902,5	793,2	465,5	216,8	218,1	197,7	702,3	53,6	109,8
	F	2 899,4	753,7	523,1	274,8	230,9	181,4	669,9	49,7	104,6
	M	3 372,6	911,1	584,8	294,3	265,6	237,5	775,8	50,6	138,6
	A	3 332,0	930,6	580,0	286,4	240,0	240,1	786,3	45,5	100,9
	M	3 155,7	912,5	573,7	332,4	247,7	196,2	707,0	47,3	64,3
	J		881,9	614,7	274,3	289,2	211,4	730,5	48,3	138,8
	J	3 479,0	988,2	594,0	369,0	247,8	261,3	772,6	55,3	93,5
	A	2 738,8	742,1	412,3	332,4	262,6	163,0	619,7	47,6	91,2
	S	3 203,8	892,2	565,9	332,1	236,1	249,9	655,2	58,9	108,9
	O	3 673,3	981,3	754,3	319,0	280,4	300,0	676,1	52,4	109,9
	N		955,1	614,5	400,6	271,9		647,6	59,8	112,3
	D		1 008,8	669,5	585,4	266,2	228,1	642,9	48,9	112,8
1981	J									
	F									

Valeurs en Mio ECU

Period Période	EUR 10	Deutsch- land	France	Italia	Nederland	Belg.-Lux	United Kingdom	Ireland	Danmark	Ελλάδα
<b>7 : MACHINES ET MATÉRIELS DE TRANSPORT</b>										
<b>intra-CE (EUR 10)</b>										
1978	IV									4,8
1979	I	15 259,8	5 973,1	2 872,8	1 490,5	936,2	1 888,5	1 711,3	132,0	249,5
	II	16 801,0	6 425,5	3 073,8	1 840,8	1 012,5	1 842,0	2 182,0	159,9	260,0
	III	14 490,2	5 586,1	2 601,3	1 602,1	907,3	1 398,7	1 960,5	183,6	245,1
	IV		6 955,4	3 335,4	2 345,3	1 040,2	2 138,1	2 052,3	184,3	279,8
1980	I	17 787,4	6 883,0	3 061,5	1 968,5	1 073,8	2 006,1	2 272,9	203,1	305,3
	II									
	III									
	IV									
1979	O	6 361,8	2 497,1	1 164,6	758,6	368,4	730,4	677,7	59,6	102,7
	N	6 051,2	2 316,3	1 094,8	682,1	373,3	689,5	726,8	65,1	100,7
	D	5 869,1	2 151,1	1 076,7	922,5	317,2	608,9	654,4	59,2	76,6
1980	J	5 399,5	2 161,4	880,8	534,9	350,7	629,9	681,6	53,8	103,8
	F	5 939,2	2 270,7	1 042,0	656,0	341,4	677,1	785,0	71,2	94,0
	M	6 427,2	2 449,2	1 138,1	775,9	390,1	678,5	808,4	77,3	107,4
	A	6 442,1	2 415,6	1 192,1	745,8	378,8	718,2	805,9	71,8	111,6
	M	5 816,2	2 218,7	1 001,2	762,5	351,2	569,8	734,2	77,9	98,0
	J		2 331,0	1 078,7	680,3	406,7	642,1	740,6	79,5	111,3
	J	5 704,1	2 185,8	1 041,2	671,2	309,2	528,1	805,0	82,7	77,2
	A	3 980,9	1 602,2	496,4	465,1	278,8	430,9	573,3	44,7	86,8
	S	5 549,5	2 208,7	962,9	579,8	353,1	570,9	675,1	85,7	111,1
	O	6 172,8	2 424,7	1 092,0	540,8	388,3	688,5	830,2	84,8	121,2
1981	N		2 230,9	887,9	670,7	362,5		753,6	84,8	98,0
	D									
1981	J									
	F									
<b>extra-CE (EUR 10)</b>										
1978	IV									15,5
1979	I	16 725,0	7 463,2	3 163,9	1 768,5	628,4	510,1	2 779,2	38,2	362,0
	II	18 406,5	7 722,2	3 325,8	2 187,8	640,1	498,0	3 613,1	41,2	366,1
	III	17 653,0	7 354,7	3 276,4	1 954,2	695,3	453,6	3 499,3	45,5	353,8
	IV		8 597,8	3 922,7	2 795,9	668,9	595,6	3 348,9	53,4	459,2
1980	I	19 955,5	8 495,6	3 492,3	2 196,1	769,5	622,0	3 910,1	55,3	392,1
	II									
	III									
	IV									
1979	O	6 556,3	2 799,7	1 246,9	781,9	223,5	201,0	1 113,8	16,4	167,2
	N	6 825,2	2 972,7	1 338,8	741,5	231,3	187,5	1 176,6	16,9	151,2
	D	7 156,0	2 890,9	1 338,3	1 278,4	222,1	194,5	1 060,1	20,0	142,2
1980	J	6 237,8	2 681,0	979,2	646,2	249,2	228,5	1 319,1	13,4	116,3
	F	6 605,4	2 865,5	1 191,3	731,2	188,5	190,8	1 285,5	17,6	132,6
	M	7 096,7	2 947,4	1 321,0	817,7	338,7	196,2	1 308,4	24,3	139,1
	A	6 874,1	2 865,7	1 221,8	831,5	219,0	204,3	1 379,6	16,8	130,6
	M	6 700,6	2 904,9	977,2	892,4	241,6	212,5	1 309,4	22,0	135,0
	J		2 674,4	1 441,7	865,6	205,0	189,1	1 363,4	19,5	150,0
	J	7 164,0	2 987,2	1 250,4	885,2	249,1	189,7	1 460,3	20,3	114,6
	A	5 824,6	2 295,8	925,7	758,3	373,9	148,4	1 185,0	14,4	116,2
	S	6 671,3	2 834,6	1 138,9	767,9	266,0	220,4	1 263,4	23,4	151,7
	O	7 405,3	3 177,2	1 378,6	741,0	265,5	213,3	1 447,5	18,9	154,3
1981	N		2 854,7	1 221,0	889,9	251,0		1 383,9	20,1	144,8
	D									
1981	J									
	F									

TRENDS IN EC TRADE  
by SITC sections

import

Value in Mio ECU

Period Période	EUR 10	Deutsch- land	France	Italia	Nederland	Belg.-Lux	United Kingdom	Ireland	Danmark	Ελλάδα	
<b>8 : MISCELLANEOUS MANUFACTURED ARTICLES</b>											
<b>intra-EC (EUR 10)</b>											
1978	IV									39,6	
1979	I	5 962,6	1 705,3	1 187,7	262,0	1 025,2	812,4	652,1	138,4	146,2	40,8
	II	5 763,1	1 523,8	1 158,8	327,0	928,1	734,7	768,2	157,0	137,6	
	III	6 342,4	1 792,7	1 226,8	293,6	1 055,1	825,1	784,5	175,2	154,3	
	IV	1 854,4	1 318,2	421,1	1 100,5	902,5	867,5	189,8	170,7		
1980	I	7 267,2	1 971,7	1 456,2	383,8	1 159,8	1 014,0	862,9	186,1	169,7	7,9
	II										
	III										
	IV										
1979	O	2 631,4	717,8	509,1	130,3	433,7	353,5	329,3	73,8	67,3	16,8
	N	2 206,7	583,5	427,4	123,5	346,4	264,1	313,9	74,9	57,4	
	D	1 985,9	553,5	381,6	164,5	322,5	226,6	236,8	41,2	45,6	
1980	J	2 116,5	580,1	426,7	100,0	336,8	288,6	265,0	58,6	50,6	10,1
	F	2 522,2	713,6	505,2	123,6	396,3	358,8	297,1	61,9	57,9	
	M	2 596,4	677,4	524,0	159,8	426,5	357,7	310,2	65,9	61,2	
	A	2 305,6	636,9	462,2	129,7	359,0	317,5	276,4	59,1	53,9	
	M	2 001,1	528,9	416,4	135,7	290,0	251,3	266,9	63,2	33,8	
	J		614,6	472,7	121,2	330,7	277,8	291,2	47,2	50,4	
	J	2 638,8	754,9	552,8	180,1	377,9	295,5	355,8	61,4	47,6	
	A	1 987,5	567,8	343,0	121,0	336,4	284,0	220,3	57,4	46,4	
	S	2 460,0	651,5	493,1	160,8	391,3	336,6	289,1	71,7	51,1	
	O	2 653,2	740,2	513,8	166,1	401,9	339,2	350,8	71,7	55,7	
1980	N		562,6	420,6	164,8	330,8		320,4	81,4	44,5	
	D		600,4	461,7	162,6	308,7	239,0	306,0	81,0	43,4	
	J										
	F										
1981	J										
	F										
<b>extra-EC (EUR 10)</b>											
1978	IV									19,0	
1979	I	4 155,1	1 601,2	606,4	230,3	411,2	157,1	945,4	23,4	163,3	21,3
	II	4 180,4	1 513,8	665,3	289,2	376,0	171,0	960,8	29,1	160,0	
	III	4 738,6	1 753,9	625,5	264,5	409,9	170,0	1 278,0	30,7	185,2	
	IV		1 757,2	701,1	368,7	408,7	181,6	1 132,1	27,4	192,6	
1980	I	5 312,4	1 971,5	770,6	332,8	496,4	204,2	1 261,4	35,9	204,8	4,3
	II										
	III										
	IV										
1979	O	1 830,4	673,8	254,3	111,9	163,8	67,9	460,6	11,3	78,4	8,5
	N	1 594,0	577,6	241,3	110,3	134,1	55,2	392,7	10,3	64,9	
	D	1 365,5	509,0	205,6	145,6	110,9	52,3	282,9	5,5	46,9	
1980	J	1 697,1	639,0	241,1	84,8	157,1	66,6	424,6	12,4	65,6	5,8
	F	1 744,9	660,7	256,6	116,9	160,2	67,4	398,9	11,9	68,1	
	M	1 841,8	671,5	272,8	131,0	179,0	67,7	429,8	11,5	71,2	
	A	1 709,1	622,8	261,3	131,8	140,6	66,1	408,9	13,0	57,2	
	M	1 670,7	594,7	247,9	129,6	140,6	58,0	440,9	12,5	39,3	
	J		611,3	288,9	124,2	152,9	65,1	433,0	14,0	67,4	
	J	1 846,4	687,8	308,9	149,3	146,9	62,2	421,0	13,2	51,5	
	A	1 630,2	637,3	226,9	102,3	152,9	58,9	374,0	12,2	59,6	
	S	2 058,6	761,9	291,2	188,9	165,3	71,1	479,8	13,7	78,8	
	O	2 085,7	792,7	294,2	156,4	173,2	68,8	502,9	14,3	74,1	
1980	N		619,7	256,4	163,6	130,8		427,2	12,9	53,6	
	D		638,8	277,2	164,3	123,2	61,4	413,4	12,6	50,6	
	J										
	F										
1981	J										
	F										

Valeurs en Mio ECU

Period Période	EUR 10	Deutsch- land	France	Italia	Nederland	Belg.-Lux	United Kingdom	Ireland	Danmark	'Ελλάδα	
<b>8 : ARTICLES MANUFACTURÉS DIVERS</b>											
<b>intra-CE (EUR 10)</b>											
1978	IV									54,7	
1979	I	5 812,8	1 512,6	799,5	1 627,9	514,7	553,9	530,0	103,0	104,0	
	II	5 736,1	1 408,0	754,4	1 518,2	529,0	549,3	706,9	121,4	107,5	58,7
	III	6 181,7	1 555,6	783,6	1 843,8	518,8	532,2	679,2	113,7	106,3	48,7
	IV		1 619,3	860,3	1 971,6	601,9	625,3	769,4	119,9	128,2	
1980	I	7 181,0	1 760,3	998,4	1 934,1	637,9	678,4	752,3	126,6	134,5	19,7
	II										
	III										
	IV										
1979	O	2 533,0	638,0	331,1	730,4	227,8	228,6	272,2	43,9	45,9	15,2
	N	2 166,9	527,1	275,2	565,6	205,3	213,3	275,3	42,8	44,7	17,7
	D	2 072,0	457,3	253,9	704,0	162,5	175,2	225,5	33,2	36,3	22,9
1980	J	2 061,8	520,0	288,4	540,8	206,0	204,0	207,4	35,7	39,8	19,7
	F	2 491,5	599,0	355,6	715,9	206,1	241,1	253,6	45,7	46,3	28,1
	M	2 544,8	640,6	354,2	676,8	225,9	231,7	290,0	45,4	48,6	31,5
	A	2 266,2	555,7	327,8	537,5	202,6	237,0	295,7	42,6	41,9	25,4
	M	1 989,1	503,3	245,0	500,7	183,6	192,4	256,4	45,2	42,1	20,3
	J		501,1	316,2	572,1	213,6	203,7	290,0	43,8	45,8	20,6
	J	2 323,4	583,2	354,8	589,9	178,8	196,0	303,8	53,2	33,7	29,9
	A	1 906,8	472,8	201,3	561,7	170,9	151,4	244,4	28,7	43,2	32,4
	S	2 454,6	610,8	336,1	653,5	221,6	228,5	275,0	52,1	53,4	23,5
	O	2 538,1	630,4	350,3	601,9	237,0	260,8	327,1	51,4	52,9	26,2
	N		505,0	264,6	609,8	197,8		307,9	50,4	46,2	
	D										
	1981	J									
F											
<b>extra-CE (EUR 10)</b>											
1978	IV									20,2	
1979	I	4 189,3	1 321,7	721,0	987,6	127,9	122,4	696,8	23,6	173,0	
	II	4 497,1	1 275,6	785,3	1 121,0	137,7	114,8	840,4	30,9	175,9	21,4
	III	4 828,1	1 412,4	744,8	1 276,1	127,8	111,1	903,6	27,4	201,1	23,9
	IV		1 544,2	888,3	1 469,9	145,1	120,2	900,0	27,6	223,6	
1980	I	4 990,1	1 512,5	864,1	1 109,7	147,3	162,0	918,2	27,7	208,9	3,8
	II										
	III										
	IV										
1979	O	1 876,0	554,7	308,2	498,8	52,3	46,5	315,0	9,8	86,2	4,5
	N	1 736,6	513,4	284,9	423,8	51,5	40,3	328,8	9,9	78,4	5,5
	D	1 734,8	479,3	295,4	555,0	43,7	32,3	256,3	7,8	56,9	1,0
1980	J	1 482,9	448,0	261,4	306,6	51,5	53,6	285,9	7,2	59,9	8,7
	F	1 669,7	514,8	289,6	391,6	42,8	51,4	291,3	11,0	70,1	7,2
	M	1 810,7	549,2	312,9	411,0	53,2	56,3	336,4	9,4	78,3	3,8
	A	1 676,9	503,1	306,0	363,1	49,8	57,2	312,1	8,6	67,2	9,9
	M	1 601,1	475,2	259,6	366,1	46,0	57,2	320,7	10,4	60,5	5,3
	J		480,0	313,3	416,9	52,8	57,8	343,7	11,0	69,4	7,2
	J	1 921,3	573,6	381,5	416,5	47,0	47,1	386,8	12,2	51,0	5,6
	A	1 611,8	466,2	219,6	395,5	44,6	43,9	344,8	8,0	80,2	9,0
	S	1 775,8	552,1	285,7	361,8	53,0	50,7	360,3	9,0	95,8	7,5
	O	1 962,3	598,9	344,9	392,0	60,3	50,2	403,5	12,6	92,4	7,5
	N		522,8	290,2	444,6	57,0		376,1	13,4	80,8	
	D										
	1981	J									
F											

TRENDS IN TRADE  
of the main non-EC countries

Value in Mio USD

Period Période	Iceland Islande		Norway Norvège		Sweden Suède		Finland Finlande		Switzerland Suisse		
	World	EUR 10	Monde	EUR 10	World	EUR 10	Monde	EUR 10	World	EUR 10	
<b>import</b>											
1978	IV										
1979	I										
	II										
	III										
	IV										
1980	I										
	II										
	III										
	IV										
1979	A	78,4	38,3	1 207,1	540,5	2 403,4	1 194,8	991,8	350,1	2 333,9	1 540,3
	S	82,0	35,5	1 184,6	543,9	2 451,7	1 194,2	1 012,0	321,0	2 531,9	1 767,7
	O	70,5	32,9	1 478,6	716,3	3 028,8	1 486,3	1 145,5	381,4	2 969,3	2 069,9
	N	89,6	38,0	1 425,7	686,1	2 946,7	1 458,3	1 157,1	371,3	2 808,7	1 887,4
	D	82,5	46,7	1 213,9	639,7	2 619,4	1 353,2	1 226,5	352,5	2 621,6	1 737,4
1980	J	79,3	39,4	1 406,4	709,6	2 982,5	1 399,1	1 313,6	473,7	2 882,0	1 880,2
	F	74,9	25,7	1 390,2	627,6	2 739,1	1 417,2	1 114,3	405,6	3 252,5	2 168,8
	M	72,4	32,1	1 454,8	711,2	2 819,0	1 545,9	1 134,9	421,9	3 228,3	2 251,0
	A	67,4	25,8	1 264,8	597,2	2 524,9	1 331,3	1 172,6	388,0	3 072,0	2 110,4
	M	79,8	35,3	1 393,6	694,5	2 126,3	1 064,2	980,4	402,3	2 810,8	1 930,6
	J	134,7	45,8	1 537,4	770,9	3 004,0	1 508,3	1 565,1	466,5	3 073,3	2 062,1
	J	90,0	43,3	1 351,3	608,8	2 562,3	1 191,8	1 388,6	449,7	3 300,6	2 203,0
	A	78,0	35,0	1 297,4	665,5	2 627,9	1 268,5	1 494,8	501,7	2 547,4	1 646,7
	S	76,2	33,5	1 358,4	638,7			1 402,6	415,2	3 165,4	2 079,5
	O	86,8	47,1							3 315,4	2 214,3
	N										
	D										
<b>export</b>											
1978	IV										
1979	I										
	II										
	III										
	IV										
1980	I										
	II										
	III										
	IV										
1979	A	81,3	26,9	1 116,4	750,6	1 942,7	1 003,4	874,4	387,8	1 924,5	905,0
	S	51,4	21,7	1 227,3	796,2	2 553,1	1 248,2	877,8	381,9	2 256,0	1 145,7
	O	77,2	31,4	1 269,3	805,0	2 775,8	1 408,4	1 157,5	471,1	2 605,1	1 319,6
	N	68,5	32,3	1 348,4	910,3	2 791,4	1 355,3	1 155,0	454,8	2 574,3	1 272,1
	D	93,8	37,6	1 252,6	851,0	2 534,9	1 206,7	1 029,6	411,8	2 360,9	1 112,6
1980	J	51,4	27,3	1 548,4	1 064,6	2 542,5	1 327,1	1 145,7	499,5	2 304,3	1 199,1
	F	53,1	21,3	1 456,0	1 042,3	2 750,3	1 369,0	1 019,4	429,1	2 576,1	1 362,3
	M	77,4	29,3	1 490,3	1 073,9	2 790,1	1 404,5	1 227,7	502,8	2 528,8	1 372,4
	A	87,5	23,3	1 399,6	991,9	2 460,2	1 298,0	996,6	401,1	2 352,8	1 216,5
	M	84,1	32,7	1 438,2	1 055,0	1 679,3	869,2	1 126,6	516,0	2 408,2	1 218,1
	J	79,8	28,0	1 517,8	1 044,8	2 832,2	1 437,6	1 234,0	484,1	2 616,6	1 353,0
	J	81,7	33,3	1 139,2	777,7	2 374,6	1 124,3	1 204,6	486,7	2 682,4	1 349,0
	A	85,9	32,9	1 320,2	982,7	2 127,4	1 119,6	1 072,4	427,3	1 923,3	907,8
	S	71,1	31,9	1 470,2	1 005,7			1 252,9	474,8	2 496,7	1 324,2
	O	70,0	31,2							2 836,4	1 414,2
	N										
	D										



EVOLUTION DU COMMERCE  
des principaux pays tiers

Valeurs en Mio USD

Period Période	Austria Autriche		Portugal		Spain Espagne		Yougoslavia Yougoslavie		Turkey Turquie		
	World	EUR 10	Monde	EUR 10	World	EUR 10	Monde	EUR 10	World	EUR 10	
<b>import</b>											
1978	IV										
1979	I										
	II										
	III										
	IV										
1980	I										
	II										
	III										
	IV										
1979	A	1 687,7	1 067,4	480,6	187,8	1 973,0	648,5	1 058,8	410,0	390,9	148,5
	S	1 692,8	1 080,8	639,9	229,0	2 102,5	694,5	928,8	311,3	720,9	228,5
	O	2 037,2	1 341,7	629,7	263,8	2 471,3	806,7	1 153,7	406,6	530,9	158,7
	N	2 140,7	1 367,2	752,5	305,6	2 584,3	896,1	953,8	332,1	440,3	176,2
	D	1 781,8	1 092,3	515,9	217,5	2 687,6	904,8	1 219,0	444,3	758,1	258,4
1980	J	2 034,4	1 286,2	761,4	275,3	2 420,7	823,2	1 361,5	481,6	433,2	182,1
	F	1 974,0	1 315,1	572,7	248,9	2 849,9	918,9	1 247,1	440,1	579,1	161,2
	M	2 029,3	1 291,5	697,5	278,7	2 784,7	1 018,5	1 135,7	438,7	339,0	146,0
	A	2 023,2	1 281,6	863,1	319,8	3 140,7	972,7	1 069,5	398,6	310,1	112,3
	M	1 996,9	1 261,6	804,9	349,8	2 672,6	896,7	928,4	315,7	606,2	166,8
	J	3 139,3	1 313,3	820,0	339,5	2 964,9	904,0	835,9	291,1	486,7	147,8
	J	2 225,1	1 388,0			2 659,9	911,2				
	A	1 836,0	1 139,8			2 114,3	526,1				
	S	2 167,4	1 345,9			3 347,7	815,3				
	O					2 799,2	902,6				
	N										
	D										
<b>export</b>											
1978	IV										
1979	I										
	II										
	III										
	IV										
1980	I										
	II										
	III										
	IV										
1979	A	1 220,3	636,3	249,2	139,9	1 449,3	667,9	436,6	122,0	191,0	74,4
	S	1 360,2	764,9	276,6	154,6	1 171,2	511,1	498,9	145,8	196,7	109,0
	O	1 488,1	841,2	330,8	188,5	1 395,4	705,1	653,8	196,2	200,1	122,9
	N	1 576,5	832,7	371,7	212,2	1 805,5	860,6	501,4	136,6	246,8	130,7
	D	1 469,5	708,3	306,5	186,8	2 086,4	985,4	684,2	164,7	255,4	128,2
1980	J	1 323,8	782,9	305,4	182,6	1 464,5	844,2	701,4	171,8	223,4	120,2
	F	1 419,2	825,9	395,6	228,8	1 794,3	952,2	638,4	225,3	240,0	95,3
	M	1 496,1	836,6	393,0	229,2	1 834,0	958,4	626,0	199,7	227,0	102,9
	A	1 391,1	801,1	433,5	238,5	1 688,8	916,3	636,5	193,6	209,4	92,1
	M	1 365,1	785,1	412,4	227,2	1 743,3	836,6	599,4	180,9	191,4	75,6
	J	1 554,6	865,4	423,7	209,3	1 768,3	943,4	462,6	127,5	158,4	61,6
	J	1 661,6	906,4			1 466,1	659,5				
	A	1 244,8	639,3			1 339,1	629,7				
	S	1 608,0	887,3			1 445,7	649,7				
	O					1 793,9	892,9				
	N										
	D										

TRENDS IN TRADE  
of main non-EC countries

Value in Mio USD

Period Période	Poland Pologne		Czechoslovakia Tchécoslovaquie		Rep. of South Africa Rép. d'Afrique du Sud		United States États-Unis		Canada		
	World	EUR 10	Monde	EUR 10	World	EUR 10	Monde	EUR 10	World	EUR 10	
<b>import</b>											
1978	IV										
1979	I										
	II										
	III										
	IV										
1980	I										
	II										
	III										
	IV										
1979	A	1 316,5	314,9	1 111,3	124,5	767,1	454,2	17 965,9	3 008,5	4 806,7	485,4
	S	1 458,1	283,0	1 446,5	195,7	659,0	385,5	18 117,1	2 578,2	4 110,1	339,6
	O	1 384,0	276,8	1 017,9	120,2	754,0	489,5	19 298,1	2 732,1	5 202,1	416,4
	N	1 396,0	288,9	1 297,4	197,1	849,0	451,8	18 725,3	3 181,2	4 937,2	416,4
	D	2 854,1	558,8	2 084,6	347,9	626,0	437,6	19 840,6	3 337,1	4 065,1	350,6
1980	J	721,6	111,3	755,3	60,4	1 143,0	492,4	20 175,0	3 103,8	4 680,9	410,6
	F	1 354,4	323,3	1 136,4	151,8	1 098,0	500,6	20 688,0	3 011,6	4 684,3	426,1
	M	1 619,1	347,2	1 496,6	222,0	1 139,0	507,2	21 120,5	3 346,7	5 088,1	394,7
	A	1 485,7	313,9	1 075,5	126,3	1 412,0	589,6	19 747,1	3 274,8	5 422,8	458,7
	M	1 724,8	368,0	1 253,4	162,4	1 757,0	575,9	20 659,8	3 230,5	4 812,6	364,0
	J	1 664,5	314,6			1 380,0	696,6	20 593,9	3 003,7	4 962,8	456,2
	J	1 623,6	258,1			1 921,0	751,1	19 376,2	3 073,8	4 761,2	424,2
	A	1 391,9	253,4					18 862,1	2 927,7		
	S	1 481,9	263,2					19 070,4	2 871,8		
	O							20 246,4	2 995,5		
	N										
	D										
<b>export</b>											
1978	IV										
1979	I										
	II										
	III										
	IV										
1980	I										
	II										
	III										
	IV										
1979	A	1 155,6	262,3	901,8	125,2	1 585,5	494,8	15 009,4	3 529,4	4 598,6	615,0
	S	1 479,4	311,6	1 593,1	203,2	1 558,2	589,3	14 939,6	3 497,8	4 802,5	588,1
	O	1 319,6	283,8	879,4	129,0	1 619,8	612,6	17 283,2	4 116,9	5 349,9	608,2
	N	1 366,7	305,2	1 287,6	191,9	1 847,3	550,7	17 320,3	4 291,6	5 120,7	568,7
	D	2 001,8	375,9	1 909,9	245,8	2 006,0	857,6	16 984,6	4 197,0	4 876,0	609,8
1980	J	868,1	218,3	795,4	123,9	2 084,0	477,8	16 360,9	4 676,5	5 076,7	605,0
	F	1 312,1	333,4	1 070,5	158,4	2 251,0	563,2	16 970,7	4 488,6	5 318,0	670,4
	M	1 917,0	418,4	1 602,9	214,9	2 115,0	466,5	19 685,1	5 346,3	5 271,7	747,3
	A	1 250,1	295,9	1 045,9	144,3	1 971,0	624,7	19 146,5	5 164,8	5 200,2	603,4
	M	1 529,8	329,1	1 290,7	166,3	1 847,0	576,9	18 770,0	4 942,8	5 130,3	751,5
	J	1 767,4	354,5			1 927,0	525,5	18 674,8	4 615,7	5 673,7	745,8
	J	1 321,7	282,8			2 443,0	562,6	17 213,8	4 128,7	5 160,8	729,7
	A	1 105,6	229,8					17 946,1	4 171,3	4 686,3	624,4
	S	1 440,7	333,1							5 256,4	526,5
	O										
	N										
	D										

EVOLUTION DU COMMERCE  
des principaux pays tiers

Valeurs en Mio USD

Period Période	Israel Israël		Japan Japon		Taiwan T'ai-wan		Hong-Kong		Australia Australie		
	World	EUR 10	Monde	EUR 10	World	EUR 10	Monde	EUR 10	World	EUR 10	
<b>import</b>											
1978	IV										
1979	I										
	II										
	III										
	IV										
1980	I										
	II										
	III										
	IV										
1979	A	657,8	218,7	9 979,7	744,4	1 452,7	117,6	1 431,0	214,0	1 494,7	349,6
	S	688,2	225,7	10 067,1	640,8	1 262,7	131,9	1 554,0	225,0	1 241,5	305,4
	O	676,1	236,7	10 292,7	640,5	1 377,7	145,8	1 660,0	203,0	1 644,5	374,7
	N	675,0	239,1	10 802,1	615,0	1 320,5	126,9	1 637,0	242,0	1 499,0	342,1
	D	663,6	224,0	11 138,4	641,3	1 365,8	121,9	1 638,0	203,0	1 285,8	317,8
1980	J	770,3	215,7	10 437,3	590,7	1 504,1	159,4	1 672,0	232,0	1 798,8	422,9
	F	697,3	209,1	10 982,1	637,9	1 249,5	100,6	1 455,0	170,0	1 599,3	357,8
	M	635,8	210,8	11 811,3	608,7	1 724,8	155,1	1 773,0	235,0	1 450,9	350,7
	A	707,6	205,6	12 059,0	564,6	1 640,7	147,9	1 910,0	249,0	1 394,2	342,9
	M	615,6	207,6	12 347,3	709,6	1 743,3	136,3	1 926,0		1 664,3	369,6
	J	621,2	205,5	12 035,7	662,3	1 713,7	117,4			1 607,6	379,8
	J	714,0	225,5	12 427,2	700,5	1 867,0	165,9			1 843,1	375,7
	A	630,5	209,0	11 198,6	629,2	1 791,4	125,6				
	S	662,3	230,2	10 775,9	562,7	1 569,2	122,2				
	O	655,4	236,6	12 207,8	707,7						
	N										
	D										
<b>export</b>											
1978	IV										
1979	I										
	II										
	III										
	IV										
1980	I										
	II										
	III										
	IV										
1979	A	263,5	113,7	8 318,9	1 106,2	1 484,7	191,9	1 514,0	374,0	1 468,4	190,2
	S	363,1	118,3	9 324,9	1 215,6	1 522,0	192,1	1 395,0	321,0	1 553,6	230,8
	O	408,8	171,0	8 902,8	1 237,4	1 475,5	187,1	1 424,0	328,0	1 822,4	254,6
	N	415,6	176,4	8 591,5	1 050,6	1 387,1	190,2	1 461,0	362,0	1 836,1	238,5
	D	516,6	218,1	10 872,0	1 342,2	1 478,5	207,4	1 347,0	421,0	1 722,2	257,9
1980	J	457,1	187,1	6 983,6	902,9	1 595,7	255,4	1 448,0	378,0	1 932,7	250,9
	F	521,2	251,0	9 583,0	1 339,9	1 410,7	213,1	1 209,0	303,0	1 832,5	359,0
	M	516,3	208,8	10 731,4	1 365,7	1 497,9	201,0	1 342,0	293,0	1 763,1	253,7
	A	417,2	177,8	10 044,5	1 251,5	1 552,5	228,6	1 540,0	340,0	1 768,8	269,9
	M	413,1	169,0	10 497,5	1 362,0	1 617,0	244,2	1 926,0		1 736,9	236,7
	J	471,4	192,5	11 012,3	1 835,7	1 682,1	242,5			2 074,7	287,3
	J	431,9	131,4	11 454,5	1 537,9	1 679,1	238,4			1 951,9	276,2
	A	306,9	132,7	10 401,9	1 426,3	1 686,4	237,6				
	S	365,3	138,0	11 691,5	1 674,0	1 840,0	245,8				
	O	525,6	188,8	11 904,5	1 518,6						
	N										
	D										

CONVERSION RATES  
Member States of the EC  
and the United States <sup>1)</sup>

TAUX DE CONVERSION  
Etats membres de la CE  
et Etats-Unis <sup>1)</sup>

Period Période	Deutschland	France	Italie	Nederland	Belg.-Lux.	United Kingdom	Ireland	Danmark	Hellas	United States
	1 000 DM = ... ECU	1 000 FF = ... ECU	1 000 LIT = ... ECU	1 000 HFL = ... ECU	1 000 BFR = ... ECU	1 000 UKL = ... ECU	1 000 IRL = ... ECU	1 000 DKR = ... ECU	1 000 APX = ... ECU	1 000 USD = ... ECU
1958	238,095	2,38095	1,600	263,158	20,044	2 800,000		144,778	33,333	1 000,000
1959		2,02550			20,016					
1960		202,550			20,000					
1961	247,827			274,092						
1962	250,000			276,243						
1963										
1964										
1965										
1966										
1967										
1968						2 744,855		143,395		
1969	253,902	193,230				2 400,000		133,333		
1970	273,224	180,044								
1971	274,299	173,246	1,545	273,411	19,659	2 333,270		128,988	31,814	954,417
1972	279,579	176,767	1,528	277,785	20,259	2 227,464		128,385	29,715	891,440
1973	305,209	182,891	1,396	291,670	20,920	1 990,759		134,844	27,062	811,866
1974	324,305	174,403	1,289	312,281	21,552	1 961,542		137,755	27,948	838,434
1975	327,934	187,997	1,235	318,989	21,945	1 785,631		140,397	25,004	805,951
1976	355,183	187,096	1,075	338,392	23,167	1 608,809		147,890	24,459	894,414
1977	377,599	178,378	0,993	357,130	24,460	1 529,751		145,665	23,790	876,332
1978	391,252	174,217	0,925	363,112	24,963	1 506,142		142,462	21,375	784,720
1979	398,268	171,543	0,878	363,816	24,897	1 547,051	1 493,694	138,714	19,695	729,581
1980	396,164	170,388	0,841	362,283	24,632	1 670,880	1 479,297	127,757	16,857	718,221
1978										
I	389,323	169,949	0,937	363,362	25,047	1 557,664		142,191	22,257	808,146
II	389,731	175,828	0,939	364,097	24,933	1 485,463		143,192	21,692	809,350
III	388,703	177,893	0,931	358,860	24,676	1 506,113		141,481	21,210	780,299
IV	397,407	173,484	0,896	366,310	25,195	1 477,668		143,038	20,409	745,245
1979										
I	398,121	173,046	0,880	368,707	25,222	1 488,627		143,239	20,245	738,503
II	396,071	171,554	0,886	363,482	24,785	1 562,288	1 502,849	139,819	20,185	750,616
III	396,190	169,945	0,881	360,312	24,721	1 607,270	1 491,487	137,454	19,548	719,859
IV	402,692	171,680	0,867	362,905	24,865	1 534,618	1 492,513	134,696	18,888	711,739
1980										
I	400,152	171,048	0,861	363,376	24,667	1 597,549	1 481,122	128,189	18,061	708,657
II	397,562	170,895	0,846	361,911	24,779	1 643,526	1 482,202	127,603	16,718	718,866
III	395,950	170,618	0,833	363,251	24,731	1 673,534	1 490,209	127,972	16,277	702,627
IV	391,115	169,010	0,825	360,529	24,356	1 779,081	1 463,510	127,244	16,571	745,129
1979										
J	395,168	169,745	0,878	359,087	24,684	1 628,930	1 491,994	137,457	19,616	720,793
A	395,277	169,817	0,883	360,131	24,689	1 618,568	1 488,071	137,144	19,645	722,998
S	398,384	170,315	0,882	361,881	24,798	1 571,662	1 494,876	137,809	19,392	715,267
O	401,644	171,136	0,870	361,952	24,905	1 541,716	1 496,542	137,305	19,260	718,391
N	403,330	171,918	0,866	362,114	24,887	1 524,188	1 491,649	136,070	18,951	715,553
D	403,227	172,065	0,862	364,994	24,791	1 538,230	1 488,656	130,177	18,388	699,584
1980										
J	401,849	171,520	0,861	363,979	24,737	1 569,009	1 484,988	128,679	17,989	692,737
F	400,141	170,736	0,864	363,003	24,646	1 600,943	1 480,420	128,190	17,936	699,105
M	398,400	170,866	0,857	363,119	24,615	1 625,068	1 477,786	127,680	18,241	736,448
A	396,904	171,141	0,850	361,588	24,715	1 645,839	1 482,712	127,384	17,493	742,462
M	398,183	170,607	0,846	361,586	24,788	1 642,484	1 478,861	127,372	16,511	713,119
J	397,627	170,921	0,842	362,512	24,832	1 642,268	1 484,748	128,024	16,218	702,721
J	397,347	171,202	0,835	383,280	24,829	1 646,568	1 491,086	128,304	16,109	694,097
A	395,379	170,634	0,835	363,150	24,728	1 677,278	1 492,174	127,887	16,319	707,704
S	395,041	169,997	0,831	363,314	24,633	1 699,001	1 487,420	127,707	16,415	706,864
O	392,325	169,723	0,827	361,698	24,483	1 745,055	1 474,924	127,436	16,627	721,959
N	390,416	168,668	0,824	360,240	24,309	1 795,629	1 459,236	127,018	16,677	748,873
D	390,430	168,537	0,823	359,483	24,259	1 802,887	1 454,818	127,250	16,403	769,687
1979										
J-J	396,825	171,925	0,882	365,065	24,958	1 538,563	1 494,931	140,922	20,145	740,741
J-A	396,614	171,637	0,882	364,390	24,921	1 548,920	1 494,000	140,399	20,078	738,291
J-S	396,800	171,497	0,882	364,125	24,908	1 551,285	1 494,092	140,121	19,999	735,797
J-O	397,317	171,458	0,881	363,889	24,908	1 550,248	1 494,355	139,812	19,913	733,875
J-N	397,874	171,501	0,880	363,722	24,906	1 547,767	1 494,103	139,453	19,814	732,123
J-D	398,268	171,543	0,878	363,816	24,897	1 547,051	1 493,694	138,714	19,695	729,581
1980										
J	401,849	171,520	0,861	363,979	24,737	1 569,009	1 484,988	128,679	17,989	692,737
J-F	401,014	171,136	0,862	363,502	24,692	1 584,445	1 482,753	128,439	17,958	695,831
J-M	400,152	171,048	0,861	363,376	24,667	1 597,549	1 481,122	128,189	18,061	708,657
J-A	399,374	171,070	0,858	362,949	24,678	1 608,788	1 481,489	127,997	17,910	716,425
J-M	399,154	170,984	0,856	362,697	24,699	1 614,898	1 481,012	127,881	17,615	715,814
J-J	398,894	170,973	0,854	362,666	24,721	1 619,470	1 481,644	127,905	17,347	713,562
J-J	398,653	171,009	0,851	362,762	24,738	1 623,651	1 483,114	127,967	17,130	710,444
J-A	398,240	170,962	0,849	362,810	24,737	1 630,167	1 484,241	127,957	17,020	710,101
J-S	397,867	170,850	0,846	362,868	24,725	1 637,849	1 484,607	127,928	16,945	709,723
J-O	397,280	170,728	0,844	362,742	24,698	1 648,788	1 483,556	127,875	16,909	711,025
J-N	396,665	170,549	0,842	362,256	24,664	1 660,443	1 481,438	127,801	16,893	714,122
J-D	396,164	170,388	0,841	362,283	24,632	1 670,880	1 479,297	127,757	16,857	718,221

<sup>1)</sup> The ECU is a "basket" unit, based on a certain quantity of each Community currency, weighted on the basis of the 5 years (1969-1973) average of the gross national product (GNP) and of the intra-Community trade of each Member State. This weighting also takes account, for each currency, of the share of the country concerned in the short-term monetary support between the central banks of the Community (cf. OJ L 327 of 19.12.1975, p. 4).

<sup>1)</sup> L'ÉCU est une unité de type « panier », basée sur une certaine quantité de chacune des monnaies communautaires, selon une pondération qui fait intervenir la moyenne sur 5 ans (1969-1973) du produit national brut et du commerce intra-communautaire de chaque Etat membre. Cette pondération tient également compte, pour chaque monnaie, de la part du pays concerné dans le soutien monétaire à court terme entre banques centrales de la Communauté (cf. JO n° L 327 du 19.12. 1975, p. 4).

CONVERSION RATES

Other countries

TAUX DE CONVERSION.

Autres pays

Countries	National currency unit Unité nationale	Equivalent in dollars Equivalent en dollars						Pays
		1974	1975	1976	1977	1978	1979	
Iceland	1 000 Kroner	10,005	6,506	5,489	5,028	3,689	2,836	Islande
Norway	1 000 Kroner	180,515	191,318	183,268	187,846	190,756	197,468	Norvège
Sweden	1 000 Kroner	225,256	240,836	229,574	223,135	221,312	233,258	Suède
Finland	1 000 Markkaa	264,985	271,835	258,772	248,176	242,878	256,720	Finlande
Switzerland	1 000 Fr. suisses	335,649	387,402	400,064	416,060	559,284	601,431	Suisse
Austria	1 000 Schillinge	53,496	57,415	55,741	60,507	68,861	74,806	Autriche
Portugal	1 000 Escudos	39,358	39,134	33,087	26,125	22,758	20,440	Portugal
Spain	1 000 Gold Pesetas	17,330	17,419	14,947	13,164	13,044	14,898	Espagne
Malta	1 000 Malt. Pounds	2 594,700	2 620,200	2 353,400	2 368,800	2 597,400	2 791,100	Malte
Yugoslavia	1 000 Dinara	62,842	57,518	54,966	54,651	53,637	52,643	Yougoslavie
Greece	1 000 Drachmi	33,333	30,972	27,339	27,141	27,287	26,998	Grèce
Turkey	1 000 Lires	71,803	69,242	62,294	55,549	41,183	32,177	Turquie
Soviet Union*	1 000 Rublei	1 321,500	1 386,200	1 326,398	1 357,126	1 463,374	1 525,790	Union soviétique*
German Dem. Rep.*	1 000 Valuta Mark	287,356	→	→	→	→	→	Rép. dém. allemande*
Poland*	1 000 Zloty	301,000	→	→	→	297,329	323,755	Pologne*
Czechoslovakia*	1 000 Kroner	171,218	179,044	173,319	176,926	184,515	188,193	Tchécoslovaquie*
Hungary*	1 000 Forint	109,315	116,683	24,054	24,419	26,305	28,109	Hongrie*
Romania*	1 000 Lei	201,207	→	→	→	219,350	223,710	Roumanie*
Bulgaria*	1 000 Lev	1 030,928	1 032,972	1 035,064	1 054,630	1 125,510	1 156,545	Bulgarie*
Morocco	1 000 Dirham	228,843	246,761	226,280	222,054	239,998	256,469	Maroc
Algeria	1 000 Dinars	239,189	253,203	240,165	241,150	252,150	259,518	Algérie
Tunisia	1 000 Dinars	2 290,951	2 485,707	2 332,090	2 331,002	2 402,691	2 460,025	Tunisie
Libya	1 000 Pounds	3 377,800	→	→	→	→	→	Libye
Egypt	1 000 Pounds	2 555,600	→	→	→	→	1 428,600	Égypte
Nigeria	1 000 Naira	1 588,100	1 624,800	1 595,900	1 551,400	1 574,500	1 659,100	Nigeria
Rep. of South Africa	1 000 Rands	1 472,200	1 366,300	1 150,000	→	→	1 188,100	Rép. d'Afrique du Sud
Canada	1 000 Canad. \$	1 022,599	983,091	1 014,199	940,291	876,655	853,679	Canada
Mexico	1 000 Pesos	80,000	80,013	64,826	44,301	43,923	43,850	Mexique
El Salvador	1 000 Colones	400,000	→	→	→	→	→	El Salvador
Nicaragua	1 000 Cordobas	142,590	142,322	→	→	→	108,031	Nicaragua
Costa Rica	1 000 Colones	126,103	116,686	→	→	→	→	Costa Rica
Cuba*	1 000 Pesos	1 189,565	1 247,600	1 326,400	1 217,498	1 311,030	→	Cuba*
Bahamas	1 000 Baham. \$	1 000,000	→	→	→	→	→	Bahamas
Trinidad and Tobago	1 000 TT \$	487,068	460,893	410,240	416,667	→	→	Trinidad et Tobago
Netherlands Antilles	1 000 N.A. FL.	555,556	→	→	→	→	→	Antilles néerlandaises
Colombia	1 000 Pesos	36,888	32,049	28,591	27,083	25,476	23,481	Colombie
Venezuela	1 000 Bolivares	233,383	233,372	233,106	232,964	→	→	Venezuela
Ecuador	1 000 Sucres	40,000	→	→	→	→	→	Équateur
Peru	1 000 Soles	25,840	24,510	17,388	11,932	6,396	4,453	Pérou
Brazil	1 000 Cruzeiros	147,275	123,01	93,677	70,701	55,340	37,099	Brésil
Chile	1 000 Pesos	1 686,341	192,567	75,341	46,449	31,590	26,849	Chili
Bolivia	1 000 Pesos	50,000	→	→	→	→	48,188	Bolivie
Uruguay	1 000 Pesos	822,368	434,972	294,551	210,526	163,265	126,295	Uruguay
Argentina	1 000 Pesos	112,360	27,322	7,143	2,453	1,257	0,759	Argentine
Lebanon	1 000 Pounds	429,590	432,994	344,388	325,839	338,364	308,375	Liban
Syria	1 000 Pounds	268,637	270,270	257,235	253,165	→	→	Syrie
Iraq	1 000 Dinars	3 386,200	→	→	→	→	→	Irak
Iran	1 000 Rials	14,787	14,784	14,241	14,161	14,189	→	Iran
Israel	1 000 Pounds	2 222,222	1 564,945	1 253,133	956,023	572,410	393,082	Israël
Saudi Arabia	1 000 Riyals	281,690	284,285	283,286	283,680	294,152	297,548	Arabie Saoudite
Kuwait	1 000 Dinars	3 410,400	3 448,300	3 420,300	3 489,800	3 636,200	3 620,300	Koweït
Bahrain	1 000 Dinars	2 533,300	2 528,400	2 527,800	2 527,500	2 580,900	2 621,400	Bahreïn
Pakistan	1 000 Rupees	100,695	→	→	→	→	→	Pakistan
India	1 000 Rupees	123,426	119,389	111,607	114,430	122,055	123,062	Inde
Bangladesh	1 000 Taka	123,259	83,202	65,159	65,041	66,596	64,300	Bangla Desh
Sri Lanka	1 000 Rupees	150,399	141,844	118,217	109,254	64,070	64,230	Sri Lanka
Thailand	1 000 Bahts	49,080	49,070	49,020	→	49,174	48,974	Thaïlande
Indonesia	1 000 Rupiahs	2,410	→	→	→	2,262	1,605	Indonésie
Malaysia	1 000 Malays. \$	415,438	416,389	393,453	406,289	431,779	456,955	Malaysia
Singapore	1 000 Singap. \$	410,357	421,710	404,727	409,937	439,754	459,855	Singapour
Philippines	1 000 Pesos	147,317	137,971	134,403	135,084	135,763	135,545	Philippines
South Korea	1 000 Won	2,464	2,066	→	→	→	→	Corée du Sud
Japan	1 000 Yen	3,430	3,369	3,372	3,724	4,751	4,563	Japon
Taiwan	1 000 NT \$	26,316	→	→	→	29,988	→	Tai-wan
Hong Kong*	1 000 H.K. \$	198,376	201,820	205,163	214,720	213,316	199,622	Hong Kong*
Australia	1 000 Austral. \$	1 440,800	1 310,200	1 225,200	1 109,000	1 144,700	1 117,900	Australie
New Zealand	1 000 New Z. \$	1 401,100	1 214,600	996,400	970,800	1 037,800	1 022,900	Nouvelle-Zélande

Source : International Financial Statistics.

\* Conversion rates as used by the Statistical Office of the United Nations. (Weighted averages if the rates are different for imports and exports.)

Taux de conversions utilisés par l'Office Statistique des Nations unies. (Moyennes pondérées s'il existe des taux différents pour les importations et les exportations.)

# Geonomenklatur 1981

## EUROPA

### Fællesskabet

	Zone
001 Frankrig	1010
002 Belgien og Luxembourg	1010
003 Nederlandene	1010
004 Forbundsrepublikken Tyskland	1010
005 Italien	1010
006 Det forenede Kongerige	1010
007 Irland	1010
008 Danmark	1010
009 Grækenland	1010

### Øvrige Europa

024 Island	1021
025 Færøerne	1022
028 Norge	1021
030 Sverige	1021
032 Finland	1021
036 Schweiz	1021
038 Østrig	1021
040 Portugal	1021
042 Spanien	1022
043 Andorra	1022
044 Gibraltar	1022
045 Vatikanstaten	1022
046 Malta	1022
048 Jugoslavien	1022
052 Tyrkiet	1022
056 Sovjetunionen	1041
058 Den tyske demokratiske Republik	1041
060 Polen	1041
062 Tjekkoslaviet	1041
064 Ungarn	1041
066 Rumænien	1041
068 Bulgarien	1041
070 Albanien	1041

## AFRIKA

### Nordafrika

202 De kanariske Øer	1038
204 Marokko	1038
205 Ceuta og Melilla	1038
208 Algeriet	1038
212 Tunesien	1038
216 Libyen	1038
220 Ægypten	1038
224 Sudan	1031

### Vestafrika

228 Mauretanien	1031
232 Mali	1031
236 Øvre Volta	1031
240 Niger	1031
244 Tchad	1031
247 Den kapverdiske Republik	1031
248 Senegal	1031
252 Gambia	1031
257 Guinea-Bissau	1031
260 Guinea	1031
264 Sierra Leone	1031
268 Liberia	1031
272 Elfenbenskysten	1031
276 Ghana	1031
280 Togo	1031
284 Benin	1031
288 Nigeria	1031

### Central-, Øst- og Sydafrika

302 Cameroun	1031
306 Det centralafrikanske Republik	1031
310 Ækvatorialguinea	1031
311 São Tomé og Príncipe	1031
314 Gabon	1031
318 Congo	1031
322 Zaire	1031
324 Rwanda	1031
328 Burundi	1031
329 St. Helena og tilhørende områder	1033
330 Angola	1038
334 Etiopien	1031
338 Djibouti	1031
342 Somalia	1031
346 Kenya	1031
350 Uganda	1031

352 Tanzania	1031
355 Seychellerne og tilhørende områder	1031
357 Britiske områder i Det indiske Ocean	1033
366 Moçambique	1038
370 Madagascar	1031
372 Réunion	1032
373 Mauritius	1031
375 Comorerne	1031
377 Mayotte	1032
378 Zambia	1031
382 Zimbabwe (tidligere Rhodesia)	1038
386 Malawi	1031
390 Den sydafrikanske Republik og Namibia	1028
391 Botswana	1031
393 Swaziland	1031
395 Lesotho	1031

## AMERIKA

### Nordamerika

400 USA	1023
404 Canada	1023
406 Grønland	1032
408 St. Pierre og Miquelon	1032

### Mellem- og Sydamerika

412 Mexico	1038
413 Bermudøerne	1033
416 Guatemala	1038
421 Belize	1033
424 Honduras	1038
428 El Salvador	1038
432 Nicaragua	1038
436 Costa Rica	1038
442 Panama (herunder den tidligere Kanalzone)	1038
448 Cuba	1048
451 Vestindien	1033
452 Haiti	1038
453 Bahamaøerne	1031
454 Turks- og Caicosøerne	1033
456 Den dominikanske Republik	1038
457 De amerikanske Jomfruer	1038

458 Guadeloupe	1032
460 Dominica	1031
462 Martinique	1032
463 Caymanøerne	1033
464 Jamaica	1031
465 St. Lucia	1031
467 St. Vincent	1031
469 Barbados	1031
472 Trinidad og Tobago	1031
473 Grenada	1031
476 De hollandske Antiller	1033
480 Colombia	1038
484 Veneuzela	1038
488 Guyana	1031
492 Surinam	1031
496 Fransk Guyana	1032
500 Ecuador	1038
504 Peru	1038
508 Brasilien	1038
512 Chile	1038
516 Bolivia	1038
520 Paraguay	1038
524 Uruguay	1038
528 Argentina	1038
529 Falklandsøerne og tilhørende områder	1033

## ASIEN

### Nær- og Mellemøsten

600 Cypern	1038
604 Libanon	1038
608 Syrien	1038
612 Irak	1038
616 Iran	1038
624 Israel	1038
628 Jordan	1038
632 Saudi-Arabien	1038
636 Kuwait	1038

640 Bahrain	1038
644 Qatar	1038
647 De forenede arabiske Emirater	1038
649 Oman	1038
652 Nordjemen	1038
656 Sydjemen	1038

### Øvrige Asien

660 Afghanistan	1038
662 Pakistan	1038
664 Indien	1038
666 Bangladesh	1038
667 Maldiverne	1038
669 Sri Lanka	1038
672 Nepal	1038
675 Bhutan	1038
676 Burma	1038
680 Thailand	1038
684 Laos	1038
690 Vietnam	1048
696 Kamputchea (Cambodia)	1038
700 Indonesien	1038
701 Malaysia	1038
703 Brunei	1033
706 Singapore	1038
708 Philippinerne	1038
716 Mongoliet	1048
720 Kina	1048
724 Nordkorea	1048
728 Sydkorea	1038
732 Japan	1028
736 Taiwan	1038
740 Hongkong	1038
743 Macao	1038

## AUSTRALIEN, OCEANIEN OG ANDRE OMRÅDER

800 Australien	1028
801 Papua Ny Guinea	1031
802 Australsk Oceanien	1038
803 Nauru	1038
804 New Zealand	1028
806 Salomonøerne	1031
807 Tuvalu	1031
808 Amerikansk Oceanien	1038
809 Ny Caledonien og tilhørende områder	1033
811 Wallis og Futuna	1033
812 Kiribati	1031
813 Pitcairnøerne	1038
814 New Zealandsk Oceanien	1038
815 Fiji	1031
816 Vanuatu (tidligere Ny Hebriderne)	1038
817 Tonga	1031
819 Vest Samoa	1031
822 Fransk Polynesien	1033
890 Polarområder	1038

## I ØVRIGT

950 Proviantering og bunking	1090
958 Ikke nærmere angivet land eller område	1090
977 Lande og områder, for hvilke der ikke offentliggøres oplysninger	1090

## EUROPA

### Gemeinschaft

		<i>Zone</i>
001	Frankreich	1010
002	Belgien und Luxemburg	1010
003	Niederlande	1010
004	Bundesrepublik Deutschland	1010
005	Italien	1010
006	Vereinigtes Königreich	1010
007	Irland	1010
008	Dänemark	1010
009	Griechenland	1010

### Übrige Länder Europas

024	Island	1021
025	Färöer	1022
028	Norwegen	1021
030	Schweden	1021
032	Finnland	1021
036	Schweiz	1021
038	Österreich	1021
040	Portugal	1021
042	Spanien	1022
043	Andorra	1022
044	Gibraltar	1022
045	Vatikanstadt	1022
046	Malta	1022
048	Jugoslawien	1022
052	Türkei	1022
056	Sowjetunion	1041
058	Deutsche Demokratische Republik	1041
060	Polen	1041
062	Tschechoslowakei	1041
064	Ungarn	1041
066	Rumänien	1041
068	Bulgarien	1041
070	Albanien	1041

## AFRIKA

### Nordafrika

202	Kanarische Inseln	1038
204	Marokko	1038
205	Ceuta und Melilla	1038
208	Algerien	1038
212	Tunesien	1038
216	Libyen	1038
220	Ägypten	1038
224	Sudan	1031

### Westafrika

228	Mauretania	1031
232	Mali	1031
236	Obervolta	1031
240	Niger	1031
244	Tschad	1031
247	Republik Kap Verde	1031
248	Senegal	1031
252	Gambia	1031
257	Guinea-Bissau	1031
260	Guinea	1031
264	Sierra Leone	1031
268	Liberia	1031
272	Elfenbeinküste	1031
276	Ghana	1031
280	Togo	1031
284	Benin	1031
288	Nigeria	1031

### Zentral-, Ost- und Südafrika

302	Kamerun	1031
306	Zentralafrikanische Republik	1031
310	Äquatorialguinea	1031
311	São Tomé und Príncipe	1031
314	Gabun	1031
318	Kongo	1031
322	Zaire	1031
324	Ruanda	1031
328	Burundi	1031
329	St. Helena und zugehörige Gebiete	1033
330	Angola	1038
334	Äthiopien	1031
338	Dschibuti	1031
342	Somalia	1031
346	Kenia	1031
350	Uganda	1031

		<i>Zone</i>
352	Tansania	1031
355	Seychellen und zugehörige Gebiete	1031
357	Britisches Gebiet im Indischen Ozean	1033
366	Mosambik	1038
370	Madagaskar	1032
372	Réunion	1031
373	Mauritius	1031
375	Komoren	1032
377	Mayotte	1031
378	Sambia	1038
382	Simbabwe (ehem. Rhodesien)	1031
386	Malawi	1028
390	Republik Südafrika und Namibia	1031
391	Botswana	1031
393	Swasiland	1031
395	Lesotho	1031

## AMERIKA

### Nordamerika

400	Vereinigte Staaten von Amerika	1023
404	Kanada	1023
406	Grönland	1032
408	St. Pierre und Miquelon	1032

### Mittel- und Südamerika

412	Mexiko	1038
413	Bermuda	1033
416	Guatemala	1038
421	Belize	1033
424	Honduras	1038
428	El Salvador	1038
432	Nicaragua	1038
436	Costa Rica	1038
442	Panama (einschl. der ehem. Kanalzone)	1038
448	Kuba	1048
451	Westindien	1033
452	Haiti	1038
453	Bahamas	1031
454	Turks- und Caicosinseln	1033
456	Dominikanische Republik	1038
457	Amerikanische Jungferninseln	1038
458	Guadeloupe	1032
460	Dominica	1031
462	Martinique	1032
463	Kaimaninseln	1033
464	Jamaika	1031
465	St. Lucia	1031
467	St. Vincent	1031
469	Barbados	1031
472	Trinidad und Tobago	1031
473	Grenada	1031
476	Niederländische Antillen	1033
480	Kolumbien	1038
484	Venezuela	1038
488	Guayana	1031
492	Surinam	1031
496	Französisch-Guayana	1032
500	Ecuador	1038
504	Peru	1038
508	Brasilien	1038
512	Chile	1038
516	Bolivien	1038
520	Paraguay	1038
524	Uruguay	1038
528	Argentinien	1038
529	Falklandinseln und zugehörige Gebiete	1033

## ASIEN

### Naher und Mittlerer Osten

600	Zypern	1038
604	Libanon	1038
608	Syrien	1038
612	Irak	1038
616	Iran	1038
624	Israel	1038
628	Jordanien	1038
632	Saudi-Arabien	1038
636	Kuwait	1038

		<i>Zone</i>
640	Bahrain	1038
644	Katar	1038
647	Vereinigte Arabische Emirate	1038
649	Oman	1038
652	Nordjemen	1038
656	Südjemen	1038

### Übrige Länder Asiens

660	Afghanistan	1038
662	Pakistan	1038
664	Indien	1038
666	Bangladesch	1038
667	Malediven	1038
669	Sri Lanka	1038
672	Nepal	1038
675	Bhutan	1038
676	Birma	1038
680	Thailand	1038
684	Laos	1038
690	Vietnam	1048
696	Kamputschea (Kambodscha)	1038
700	Indonesien	1038
701	Malaysia	1038
703	Brunei	1033
706	Singapur	1038
708	Philippinen	1038
716	Mongolei	1048
720	China	1048
724	Nordkorea	1048
728	Südkorea	1038
732	Japan	1028
736	Taiwan	1038
740	Hongkong	1038
743	Makao	1038

## AUSTRALIEN, OZEANIEN UND ÜBRIGE GEBIETE

800	Australien	1028
801	Papua Neuguinea	1031
802	Australisch-Ozeanien	1038
803	Nauru	1038
804	Neuseeland	1028
806	Salomonen	1031
807	Tuvalu	1031
808	Amerikanisch-Ozeanien	1038
809	Neukaledonien und zugehörige Gebiete	1033
811	Wallis und Futuna	1033
812	Kiribati	1031
813	Pitcairn-Inseln	1038
814	Neuseeländisch-Ozeanien	1038
815	Fidschi	1031
816	Wanuatü (ehem. Neue Hebriden)	1038
817	Tonga	1031
819	Westsamoa	1031
822	Französisch-Polynesien	1033
890	Polargebiete	1038

## VERSCHIEDENES

950	Schiffs- und Luftfahrzeugbedarf	1090
958	Nicht ermittelte Länder und Gebiete	1090
977	Aus wirtschaftlichen oder militärischen Gründen nicht nachgewiesene Länder und Gebiete	1090

# Geonomenclature 1981

## EUROPE

Community	Zone	
001	France	1010
002	Belgium and Luxembourg	1010
003	Netherlands	1010
004	Federal Republic of Germany	1010
005	Italy	1010
006	United Kingdom	1010
007	Ireland	1010
008	Denmark	1010
009	Greece	1010

### Other European countries

024	Iceland	1021
025	Faroe Islands	1022
028	Norway	1021
030	Sweden	1021
032	Finland	1021
036	Switzerland	1021
038	Austria	1021
040	Portugal	1021
042	Spain	1022
043	Andorra	1022
044	Gibraltar	1022
045	Vatican City State	1022
046	Malta	1022
048	Yugoslavia	1022
052	Turkey	1022
056	Soviet Union	1041
058	German Democratic Republic	1041
060	Poland	1041
062	Czechoslovakia	1041
064	Hungary	1041
066	Romania	1041
068	Bulgaria	1041
070	Albania	1041

## AFRICA

### North Africa

202	Canary Islands	1038
204	Morocco	1038
205	Ceuta and Melilla	1038
208	Algeria	1038
212	Tunisia	1038
216	Libya	1038
220	Egypt	1038
224	Sudan	1031

### West Africa

228	Mauritania	1031
232	Mali	1031
236	Upper Volta	1031
240	Niger	1031
244	Chad	1031
247	Republic of Cape Verde	1031
248	Senegal	1031
252	Gambia	1031
257	Guinea Bissau	1031
260	Guinea	1031
264	Sierra Leone	1031
268	Liberia	1031
272	Ivory Coast	1031
276	Ghana	1031
280	Togo	1031
284	Benin	1031
288	Nigeria	1031

### Central, East and South Africa

302	Cameroon	1031
306	Central African Republic	1031
310	Equatorial Guinea	1031
311	São Tomé and Príncipe	1038
314	Gabon	1038
318	Congo	1038
322	Zaire	1038
324	Rwanda	1038
328	Burundi	1038
329	St Helena and dependencies	1038
330	Angola	1038
334	Ethiopia	1038
338	Djibouti	1038
342	Somalia	1038
346	Kenya	1038
350	Uganda	1038

Zone	Zone	
352	Tanzania	1031
355	Seychelles and dependencies	1031
357	British Indian Ocean Territory	1033
366	Mozambique	1038
370	Madagascar	1031
372	Réunion	1032
373	Mauritius	1031
375	Comoros	1031
377	Mayotte	1032
378	Zambia	1031
382	Zimbabwe (form. Rhodesia)	1038
386	Malawi	1031
390	Republic of South Africa and Namibia	1028
391	Botswana	1031
393	Swaziland	1031
395	Lesotho	1031

## AMERICA

### North America

400	United States of America	1023
404	Canada	1023
406	Greenland	1032
408	St Pierre and Miquelon	1032

### Central and South America

412	Mexico	1038
413	Bermuda	1033
416	Guatemala	1038
421	Belize	1033
424	Honduras	1038
428	El Salvador	1038
432	Nicaragua	1038
436	Costa Rica	1038
442	Panama (incl. the former Canal Zone)	1038
448	Cuba	1048
451	West Indies	1033
452	Haiti	1038
453	Bahamas	1031
454	Turks and Caicos Islands	1033
456	Dominican Republic	1038
457	Virgin Islands of the United States	1038
458	Guadeloupe	1032
460	Dominica	1031
462	Martinique	1032
463	Cayman Islands	1033
464	Jamaica	1031
465	St Lucia	1031
467	St Vincent	1031
469	Barbados	1031
472	Trinidad and Tobago	1031
473	Grenada	1031
476	Netherlands Antilles	1033
480	Colombia	1038
484	Venezuela	1038
488	Guyana	1031
492	Surinam	1031
496	French Guiana	1032
500	Ecuador	1038
504	Peru	1038
508	Brazil	1038
512	Chile	1038
516	Bolivia	1038
520	Paraguay	1038
524	Uruguay	1038
528	Argentina	1038
529	Falklands Islands and dependencies	1033

## ASIA

### Near and Middle East

600	Cyprus	1038
604	Lebanon	1038
608	Syria	1038
612	Iraq	1038
616	Iran	1038
624	Israel	1038
628	Jordan	1038
632	Saudi Arabia	1038
636	Kuwait	1038

Zone	Zone	
640	Bahrain	1038
644	Qatar	1038
647	United Arab Emirates	1038
649	Oman	1038
652	North Yemen	1038
656	South Yemen	1038

### Other Asian Countries

660	Afghanistan	1038
662	Pakistan	1038
664	India	1038
666	Bangladesh	1038
667	Maldives	1038
669	Sri Lanka	1038
672	Nepal	1038
675	Bhutan	1038
676	Burma	1038
680	Thailand	1038
684	Laos	1038
690	Vietnam	1048
696	Kampuchea (Cambodia)	1038
700	Indonesia	1038
701	Malaysia	1038
703	Brunei	1033
706	Singapore	1038
708	Philippines	1038
716	Mongolia	1048
720	China	1048
724	North Korea	1048
728	South Korea	1038
732	Japan	1028
736	Taiwan	1038
740	Hong Kong	1038
743	Macao	1038

## AUSTRALASIA, OCEANIA AND OTHER TERRITORIES

800	Australia	1028
801	Papua New Guinea	1031
802	Australian Oceania	1038
803	Nauru	1038
804	New Zealand	1028
806	Solomon Islands	1031
807	Tuvalu	1031
808	American Oceania	1038
809	New Caledonia and dependencies	1033
811	Wallis and Futuna Islands	1033
812	Kiribati	1031
813	Pitcairn	1038
814	New Zealand Oceania	1038
815	Fiji	1031
816	Vanuatu (form. New Hebrides)	1038
817	Tonga	1031
819	Western Samoa	1031
822	French Polynesia	1033
890	Polar regions	1038

## MISCELLANEOUS

950	Stores and provisions	1090
958	Countries and territories not determined	1090
977	Countries and territories not disclosed for commercial or military reasons	1090



# Géonomenclature 1981

## EUROPE

Communauté	Zone		Zone		Zone
001 France	1010	352 Tanzanie	1031	640 Bahrein	1038
002 Belgique et Luxembourg	1010	355 Seychelles et dépendances	1031	644 Qatar	1038
003 Pays-Bas	1010	357 Territoire britannique de l'océan Indien	1033	647 Émirats arabes unis	1038
004 République fédérale d'Allemagne	1010			649 Oman	1038
005 Italie	1010	366 Mozambique	1038	652 Yémen du Nord	1038
006 Royaume-Uni	1010	370 Madagascar	1031	656 Yémen du Sud	1038
007 Irlande	1010	372 Réunion	1032		
008 Danemark	1010	373 Maurice	1031	<b>Autres pays d'Asie</b>	
009 Grèce	1010	375 Comores	1031	660 Afghanistan	1038
		377 Mayotte	1032	662 Pakistan	1038
<b>Autres pays d'Europe</b>		378 Zambie	1031	664 Inde	1038
024 Islande	1021	382 Zimbabwe (anc. Rhodésie)	1038	666 Bangladesh	1038
025 Iles Féroé	1022	386 Malawi	1031	667 Maldives	1038
028 Norvège	1021	390 République d'Afrique du Sud et Namibie	1028	669 Sri Lanka	1038
030 Suède	1021			672 Népal	1038
032 Finlande	1021	391 Botswana	1031	675 Bhoutan	1038
036 Suisse	1021	393 Swaziland	1031	676 Birmanie	1038
038 Autriche	1021	395 Lesotho	1031	680 Thaïlande	1038
040 Portugal	1021			684 Laos	1038
042 Espagne	1022	<b>AMÉRIQUE</b>		690 Vietnam	1048
043 Andorre	1022	<b>Amérique du Nord</b>		696 Kampuchéa (Cambodge)	1038
044 Gibraltar	1022	400 États-Unis d'Amérique	1023	700 Indonésie	1038
045 Cité du Vatican	1022	404 Canada	1023	701 Malaisie	1038
046 Malte	1022	406 Groenland	1032	703 Brunei	1033
048 Yougoslavie	1022	408 Saint-Pierre et Miquelon	1032	706 Singapour	1038
052 Turquie	1022			708 Philippines	1038
056 Union soviétique	1041	<b>Amérique centrale et du Sud</b>		716 Mongolie	1048
058 République démocratique allemande	1041	412 Mexique	1038	720 Chine	1048
060 Pologne	1041	413 Bermudes	1033	724 Corée du Nord	1048
062 Tchécoslovaquie	1041	416 Guatemala	1038	728 Corée du Sud	1038
064 Hongrie	1041	421 Belize	1033	732 Japon	1028
066 Roumanie	1041	424 Honduras	1038	736 T'ai-wan	1038
068 Bulgarie	1041	428 El Salvador	1038	740 Hong Kong	1038
070 Albanie	1041	432 Nicaragua	1038	743 Macao	1038
		436 Costa Rica	1038		
		442 Panama (y compris l'anc. zone du canal)	1038	<b>AUSTRALIE, OCÉANIE ET AUTRES TERRITOIRES</b>	
		448 Cuba	1048	800 Australie	1028
		451 Indes occidentales	1033	801 Papouasie-Nouvelle-Guinée	1031
		452 Haïti	1038	802 Océanie australienne	1038
		453 Bahamas	1031	803 Nauru	1038
		454 Iles Turks et Caïcos	1033	804 Nouvelle-Zélande	1028
		456 République Dominicaine	1038	806 Iles Salomon	1031
		457 Iles Vierges des États-Unis	1038	807 Tuvalu	1031
		458 Guadeloupe	1032	808 Océanie américaine	1038
		460 Dominique	1031	809 Nouvelle-Calédonie et dépendances	1033
		462 Martinique	1032	811 Iles Wallis et Futuna	1033
		463 Iles Cayman	1033	812 Kiribati	1031
		464 Jamaïque	1031	813 Iles Pitcairn	1038
		465 Sainte-Lucie	1031	814 Océanie néo-zélandaise	1038
		467 Saint-Vincent	1031	815 Fidji	1031
		469 La Barbade	1031	816 Vanuatu (anc. Nouvelles-Hébrides)	1038
		472 Trinidad et Tobago	1031	817 Tonga	1031
		473 Grenada	1031	819 Samoa occidentales	1031
		476 Antilles néerlandaises	1033	822 Polynésie française	1033
		480 Colombie	1038	890 Régions polaires	1038
		484 Venezuela	1038		
		488 Guyana	1031	<b>DIVERS</b>	
		492 Surinam	1031	950 Avitaillement et soutage	1090
		496 Guyane française	1032	958 Pays et territoires non déterminés	1090
		500 Équateur	1038		
		504 Pérou	1038	977 Pays et territoires non précisés pour des raisons commerciales ou militaires	1090
		508 Brésil	1038		
		512 Chili	1038		
		516 Bolivie	1038		
		520 Paraguay	1038		
		524 Uruguay	1038		
		528 Argentine	1038		
		529 Iles Falkland et dépendances	1033		
		<b>ASIE</b>			
		<b>Proche et Moyen-Orient</b>			
		600 Chypre	1038		
		604 Liban	1038		
		608 Syrie	1038		
		612 Irak	1038		
		616 Iran	1038		
		624 Israël	1038		
		628 Jordanie	1038		
		632 Arabie Saoudite	1038		
		636 Koweït	1038		

# Geonomenclatura 1981

## EUROPA

Comunità	Zone		Zone		Zone
001 Francia	1010	352 Tanzania	1031	640 Bahrein	1038
002 Belgio e Lussemburgo	1010	355 Seychelles e dipendenze	1031	644 Qatar	1038
003 Paesi Bassi	1010	357 Territorio britannico dell'Oceano Indiano	1033	647 Emirati arabi uniti	1038
004 Repubblica federale di Germania	1010	366 Mozambico	1038	649 Oman	1038
005 Italia	1010	370 Madagascar	1031	652 Yemen del Nord	1038
006 Regno Unito	1010	372 Riunione	1032	656 Yemen del Sud	1038
007 Irlanda	1010	373 Maurizio	1031		
008 Danimarca	1010	375 Comore	1031	<b>Altri paesi d'Asia</b>	
009 Grecia	1010	377 Mayotte	1032	660 Afghanistan	1038
		378 Zambia	1031	662 Pakistan	1038
<b>Altri paesi d'Europa</b>		382 Zimbabwe (ex Rhodesia)	1038	664 India	1038
024 Islanda	1021	386 Malawi	1031	666 Bangladesh	1038
025 Isole Feroë	1022	390 Repubblica del Sudafrica e Namibia	1028	667 Maldive	1038
028 Norvegia	1021	391 Botswana	1031	669 Sri Lanka	1038
030 Svezia	1021	393 Swaziland	1031	672 Nepal	1038
032 Finlandia	1021	395 Lesotho	1031	675 Bhutan	1038
036 Svizzera	1021			676 Birmania	1038
038 Austria	1021	<b>AMERICA</b>		680 Thailandia	1038
040 Portogallo	1021	<b>America settentrionale</b>		684 Laos	1038
042 Spagna	1022	400 Stati Uniti d'America	1023	690 Vietnam	1048
043 Andorra	1022	404 Canada	1023	696 Campucea (Cambogia)	1038
044 Gibilterra	1022	406 Groenlandia	1032	700 Indonesia	1038
045 Città del Vaticano	1022	408 Saint-Pierre e Miquelon	1032	701 Malaysia	1038
046 Malta	1022			703 Brunei	1033
048 Jugoslavia	1022	<b>America centrale e del sud</b>		706 Singapore	1038
052 Turchia	1022	412 Messico	1038	708 Filippine	1038
056 Unione Sovietica	1041	413 Bermude	1033	716 Mongolia	1048
058 Repubblica democratica tedesca	1041	416 Guatemala	1038	720 Cina	1048
060 Polonia	1041	421 Belize	1033	724 Corea del Nord	1048
062 Cecoslovacchia	1041	424 Honduras	1038	728 Corea del Sud	1038
064 Ungheria	1041	428 El Salvador	1038	732 Giappone	1028
066 Romania	1041	432 Nicaragua	1038	736 Taiwan	1038
068 Bulgaria	1041	436 Costa Rica	1038	740 Hong Kong	1038
070 Albania	1041	442 Panama (compresa l'ex Zona del Canale)	1038	743 Macao	1038
		448 Cuba			
		451 Indie occidentali	1048	<b>AUSTRALIA, OCEANIA ED ALTRI TERRITORI</b>	
<b>AFRICA</b>		452 Haiti	1033	800 Australia	1028
<b>Africa settentrionale</b>		453 Bahamas	1038	801 Papuasias-Nuova Guinea	1031
202 Isole Canarie	1038	454 Isole Turks e Caicos	1031	802 Oceania australiana	1038
204 Marocco	1038	456 Repubblica Dominicana	1033	803 Nauru	1038
205 Ceuta e Melilla	1038	457 Isole Vergini degli Stati Uniti	1038	804 Nuova Zelanda	1028
208 Algeria	1038	458 Guadalupa	1032	806 Isole Salomone	1031
212 Tunisia	1038	460 Dominica	1031	807 Tuvalu	1031
216 Libia	1038	462 Martinica	1032	808 Oceania americana	1038
220 Egitto	1038	463 Isole Cayman	1033	809 Nuova Caledonia e dipendenze	1033
224 Sudan	1031	464 Giamaica	1031	811 Isole Wallis e Futuna	1033
		465 Santa Lucia	1031	812 Kiribati	1031
<b>Africa occidentale</b>		467 San Vincenzo	1031	813 Isole Pitcairn	1038
228 Mauritania	1031	469 Barbados	1031	814 Oceania neozelandese	1038
232 Mali	1031	472 Trinidad e Tobago	1031	815 Figi	1031
236 Alto Volta	1031	473 Grenada	1031	816 Vanuatu (ex Nuove Ebridi)	1038
240 Niger	1031	476 Antille olandesi	1033	817 Tonga	1031
244 Ciad	1031	480 Colombia	1038	819 Samoa occidentali	1031
247 Repubblica del Capo Verde	1031	484 Venezuela	1038	822 Polinesia francese	1033
248 Senegal	1031	488 Guyana	1031	890 Regioni polari	1038
252 Gambia	1031	492 Suriname	1031		
257 Guinea-Bissau	1031	496 Guyana francese	1032	<b>DIVERSI</b>	
260 Guinea	1031	500 Ecuador	1038	950 Provviste e dotazioni di bordo	1090
264 Sierra Leone	1031	504 Perù	1038	958 Paesi e territori non determinati	1090
268 Liberia	1031	508 Brasile	1038		
272 Costa d'Avorio	1031	512 Cile	1038	977 Paesi e territori non precisati per ragioni commerciali o militari	1090
276 Ghana	1031	516 Bolivia	1038		
280 Togo	1031	520 Paraguay	1038		
284 Benin	1031	524 Uruguay	1038		
288 Nigeria	1031	528 Argentina	1038		
		529 Isole Falkland e dipendenze	1033		
<b>Africa centrale, orientale e meridionale</b>					
302 Camerun	1031	<b>ASIA</b>			
306 Repubblica Centrafricana	1031	<b>Vicino e Medio Oriente</b>			
310 Guinea equatoriale	1031	600 Cipro	1038		
311 São Tomé e Príncipe	1031	604 Libano	1038		
314 Gabon	1031	608 Siria	1038		
318 Congo	1031	612 Irak	1038		
322 Zaire	1031	616 Iran	1038		
324 Ruanda	1031	624 Israele	1038		
328 Burundi	1031	628 Giordania	1038		
329 Sant'Elena e dipendenze	1033	632 Arabia Saudita	1038		
330 Angola	1038	636 Kuwait	1038		
334 Etiopia	1031				
338 Gibuti	1031				
342 Somalia	1031				
346 Kenia	1031				
350 Uganda	1031				

# Geonomenclatuur 1981

## EUROPA

### Gemeenschap

	Zone	
001	Frankrijk	1010
002	België en Luxemburg	1010
003	Nederland	1010
004	Bondsrepubliek Duitsland	1010
005	Italië	1010
006	Verenigd Koninkrijk	1010
007	Ierland	1010
008	Denemarken	1010
009	Griekenland	1010

### Overige Europese Landen

024	IJsland	1021
025	Faeröer	1022
028	Noorwegen	1021
030	Zweden	1021
032	Finland	1021
036	Zwitserland	1021
038	Oostenrijk	1021
040	Portugal	1021
042	Spanje	1022
043	Andorra	1022
044	Gibraltar	1022
045	Vaticaanstad	1022
046	Malta	1022
048	Joegoslavië	1022
052	Turkije	1022
056	Sowjetunie	1041
058	Duitse Democratische Republiek	1041
060	Polen	1041
062	Tsjechoslowakije	1041
064	Hongarije	1041
066	Roemenië	1041
068	Bulgarije	1041
070	Albanië	1041

## AFRIKA

### Noord-Afrika

202	Canarische eilanden	1038
204	Marokko	1038
205	Ceuta en Melilla	1038
208	Algerije	1038
212	Tunesië	1038
216	Libië	1038
220	Egypte	1038
224	Soedan	1031

### West-Afrika

228	Mauretanië	1031
232	Mali	1031
236	Opper-Volta	1031
240	Niger	1031
244	Tsjaad	1031
247	Kaapverdische Republiek	1031
248	Senegal	1031
252	Gambia	1031
257	Guinee-Bissau	1031
260	Guinea	1031
264	Sierra Leone	1031
268	Liberia	1031
272	Ivoorkust	1031
276	Ghana	1031
280	Togo	1031
284	Benin	1031
288	Nigeria	1031

### Centraal-, Oost- en Zuid-Afrika

302	Kameroen	1031
306	Centraalafrikaanse Republiek	1031
310	Equatoriaal Guinea	1031
311	São Tome en Principe	1031
314	Gaboen	1031
318	Kongo	1031
322	Zaire	1031
324	Rwanda	1031
328	Boeroendi	1031
329	St. Helena en onderhorigheden	1033
330	Angola	1038
334	Ethiopië	1031
338	Djibouti	1031
342	Somalia	1031
346	Kenia	1031
350	Oeganda	1031

	Zone	
352	Tanzania	1031
355	Seychellen en onderhorigheden	1031
357	Brits gebied in de Indische Oceaan	1033
366	Mozambique	1038
370	Madagascar	1031
372	Réunion	1032
373	Mauritius	1031
375	Comoren	1031
377	Mayotte	1032
378	Zambia	1031
382	Zimbabwe (voormalig Rhodesië)	1038
386	Malawi	1031
390	Republiek Zuid-Afrika en Namibië	1028
391	Botswana	1031
393	Swaziland	1031
395	Lesotho	1031

## AMERIKA

### Noord-Amerika

400	Verenigde Staten van Amerika	1023
404	Canada	1023
406	Groenland	1032
408	St. Pierre en Miquelon	1032

### Midden- en Zuid-Amerika

412	Mexico	1038
413	Bermuda	1033
416	Guatemala	1038
421	Belize	1033
424	Honduras	1038
428	El Salvador	1038
432	Nicaragua	1038
436	Costa Rica	1038
442	Panama (M.i.v. de voormalige Kanaalzone)	1038
448	Cuba	1048
451	West-Indië	1033
452	Haiti	1038
453	Bahamas	1031
454	Turks- en Caicos-eilanden	1033
456	Dominicaanse Republiek	1038
457	Maagdeneilanden behorende tot de Verenigde Staten	1038
458	Guadeloupe	1032
460	Dominica	1031
462	Martinique	1032
463	Cayman-eilanden	1033
464	Jamaica	1031
465	St. Lucia	1031
467	St. Vincent	1031
469	Barbados	1031
472	Trinidad en Tobago	1031
473	Grenada	1031
476	Nederlandse Antillen	1033
480	Columbia	1038
484	Venezuela	1038
488	Guyana	1031
492	Suriname	1031
496	Frans-Guyana	1032
500	Ecuador	1038
504	Peru	1038
508	Brazilië	1038
512	Chili	1038
516	Bolivia	1038
520	Paraguay	1038
524	Uruguay	1038
528	Argentinië	1038
529	Falklandeilanden en onderhorigheden	1033

## AZIË

### Nabije en Midden-Oosten

600	Cyprus	1038
604	Libanon	1038
608	Syrië	1038
612	Irak	1038
616	Iran	1038
624	Israël	1038
628	Jordanië	1038
632	Saoedi-Arabië	1038
636	Koeweit	1038

	Zone	
640	Bahrein	1038
644	Katar	1038
647	Verenigde Arabische Emiraten	1038
649	Oman	1038
652	Noord-Jemen	1038
656	Zuid-Jemen	1038

### Overige Aziatische landen

660	Afghanistan	1038
662	Pakistan	1038
664	India	1038
666	Bangla Desh	1038
667	Malediven	1038
669	Sri Lanka	1038
672	Nepal	1038
675	Bhoetan	1038
676	Birma	1038
680	Thailand	1038
684	Laos	1038
690	Vietnam	1048
696	Kampoetsjea (Kambodja)	1038
700	Indonesië	1038
701	Maleisië	1038
703	Brunei	1033
706	Singapore	1038
708	Filippijnen	1038
716	Mongolië	1048
720	China	1048
724	Noord-Korea	1048
728	Zuid-Korea	1038
732	Japan	1028
736	Taiwan	1038
740	Hong Kong	1038
743	Macao	1038

## AUSTRALIË, OCEANIË EN OVERIGE GEBIEDEN

800	Australië	1028
801	Papoea Nieuw-Guinea	1031
802	Australisch Oceanië	1038
803	Nauroe	1038
804	Nieuw-Zeeland	1028
806	Salomonseilanden	1031
807	Tuvalu	1031
808	Amerikaans Oceanië	1038
809	Nieuw-Caledonië en onderhorigheden	1033
811	Wallis- en Futuna-eilanden	1033
812	Kiribati	1031
813	Pitcairn-eilanden	1038
814	Nieuwzeelands Oceanië	1038
815	Fidzji-eilanden	1031
816	Vanuatu (voorm. Nieuwe Hebriden)	1038
817	Tonga	1031
819	West-Samoa	1031
822	Frans Polynesië	1033
890	Poolgebieden	1038

## OVERIGE

950	Boordprovisie en -benodigheden als mede bunkermateriaal	1090
958	Niet nader bepaalde landen en gebieden	1090
977	Om commerciële of militaire redenen niet nader aangegeven landen en gebieden	1090

## Økonomiske zoner

<b>Grand total</b>		<b>USA and Canada</b>		<b>TOM</b>	
Samtlige handelspartnere	1000	Amerikas Forenede Stater og Canada	1023	Oversøiske områder, associeret med EF	1033
<b>Intra-EC (EUR 10)</b>		<b>Others Class 1</b>		<b>Others Class 2</b>	
EF-medlemsstaterne	1010	Andre industrialiserede vestlige tredjelande	1028	Andre udviklingslande	1038
<b>Extra-EC (EUR 10)</b>		<b>Class 2</b>		<b>Class 3</b>	
Samtlige lande minus EF-medlemsstaterne	1011	Udviklingslande	1030	Statshandelslande	1040
<b>Class 1</b>		<b>ACP<sup>1)</sup></b>		<b>Eastern Europe</b>	
Industrialiserede vestlige tredjelande	1020	Staterne i Afrika, Vestindien og Stillehavet - Lomé-konventionen	1031	Europæiske statshandelslande	1041
<b>EFTA</b>		<b>DOM</b>		<b>Other Class 3</b>	
Europæiske Frihandelsområde	1021	Oversøiske landsdele af EF	1032	Andre statshandelslande	1048
<b>Oth. West. Europe</b>				<b>Miscellaneous</b>	
Andre vesteuropæiske lande	1022			I øvrigt	1090

## Wirtschaftsräume

<b>Grand total</b>		<b>USA and Canada</b>		<b>TOM</b>	
Insgesamt der Partnerländer	1000	Vereinigte Staaten von Amerika und Kanada	1023	Assoziierte überseeische Gebiete der EG	1033
<b>Intra-EC (EUR 10)</b>		<b>Others Class 1</b>		<b>Others Class 2</b>	
Mitgliedstaaten der EG	1010	Andere industrialiserede vestlige Drittländer	1028	Andere Entwicklungsländer	1038
<b>Extra-EC (EUR 10)</b>		<b>Class 2</b>		<b>Class 3</b>	
Insgesamt aussch. der EG-Mitgliedstaaten	1011	Entwicklungsländer	1030	Statshandelsländer	1040
<b>Class 1</b>		<b>ACP<sup>1)</sup></b>		<b>Eastern Europe</b>	
Industrialiserede vestlige Drittländer	1020	Länder Afrikas, der Karibik og des Pazifiks - Abkommen von Lomé	1031	Europäische Staatshandelsländer	1041
<b>EFTA</b>		<b>DOM</b>		<b>Others Class 3</b>	
Europäische Freihandelsvereinigung	1021	Überseeische Departements der EG	1032	Andere Staatshandelsländer	1048
<b>Oth. West. Europe</b>				<b>Miscellaneous</b>	
Andere westeuropäische Länder	1022			Verschiedenes	1090

## Economic zones

<b>Grand total</b>		<b>USA and Canada</b>		<b>TOM</b>	
Grand total of partner countries	1000	United States of America and Canada	1023	Overseas territories affiliated to the EC	1033
<b>Intra-EC (EUR 10)</b>		<b>Others Class 1</b>		<b>Others Class 2</b>	
Member States of the EC	1010	Other Western industrialized third countries	1028	Other developing countries	1038
<b>Extra-EC (EUR 10)</b>		<b>Class 2</b>		<b>Class 3</b>	
Grand total less Member States	1011	Developing countries	1030	Countries with State-trade	1040
<b>Class 1</b>		<b>ACP<sup>1)</sup></b>		<b>Eastern Europe</b>	
Western industrialized third countries	1020	Countries of Africa, the Caribbean and the Pacific - Lomé Convention	1031	European countries with State-trade	1041
<b>EFTA</b>		<b>DOM</b>		<b>Others Class 3</b>	
European Free Trade Area	1021	Overseas administrative areas of the EC	1032	Other countries with State-trade	1048
<b>Oth. West. Europe</b>				<b>Miscellaneous</b>	
Other Western European countries	1022			Miscellaneous	1090

## Zones économiques

<b>Monde</b>		<b>USA et Canada</b>		<b>TOM</b>	
Total général des pays partenaires	1000	États-Unis d'Amérique et Canada	1023	Territoires d'Outre-Mer associés à la CE	1033
<b>Intra-CE (EUR 10)</b>		<b>Aut. Classe 1</b>		<b>Aut. Classe 2</b>	
États membres de la CE	1010	Autres pays tiers industrialisés occidentaux	1028	Autres pays en voie de développement	1038
<b>Extra-CE (EUR 10)</b>		<b>Classe 2</b>		<b>Classe 3</b>	
Total général moins les États membres de la CE	1011	Pays en voie de développement	1030	Pays à commerce d'État	1040
<b>Classe 1</b>		<b>ACP<sup>1)</sup></b>		<b>Europe orientale</b>	
Pays tiers industrialisés occidentaux	1020	Pays d'Afrique, des Caraïbes et du Pacifique Convention de Lomé	1031	Pays européens à commerce d'État	1041
<b>AELE</b>		<b>DOM</b>		<b>Aut. Classe 3</b>	
Association Européenne de Libre-Échange	1021	Départements d'Outre-Mer de la CE	1032	Autres pays à commerce d'État	1048
<b>Aut. Eur. occid.</b>				<b>Divers non classé</b>	
Autres pays de l'Europe occidentale	1022			Divers n.d.a.	1090

## Zone economiche

<b>Monde</b>		<b>USA e Canada</b>		<b>TOM</b>	
Totale generale dei paesi partner	1000	Stati Uniti d'America e Canada	1023	Territori d'Oltremare associati alla CE	1033
<b>Intra-CE (EUR 10)</b>		<b>Aut. Classe 1</b>		<b>Aut. Classe 2</b>	
Stati membri della CE	1010	Altri paesi terzi occidentali industrializzati	1028	Altri paesi in via di sviluppo	1038
<b>Extra-CE (EUR 10)</b>		<b>Classe 2</b>		<b>Classe 3</b>	
Totale generale meno gli Stati membri della CE	1011	Paesi in via di sviluppo	1030	Paesi a commercio di Stato	1040
<b>Classe 1</b>		<b>ACP<sup>1)</sup></b>		<b>Europe orientale</b>	
Paesi terzi occidentali industrializzati	1020	Paesi d'Africa, dei Caraibi e del Pacifico - Convenzione di Lomé	1031	Paesi europei a commercio di Stato	1041
<b>AELE</b>		<b>DOM</b>		<b>Aut. Classe 3</b>	
Associazione Europea di Libero Scambio	1021	Dipartimenti d'Oltremare della CE	1032	Altri paesi a commercio di Stato	1048
<b>Aut. Eur. occid.</b>				<b>Divers non classé</b>	
Altri paesi dell'Europa occidentale	1022			Diversi n.n.a.	1090

## Economische zones

<b>Monde</b>		<b>USA et Canada</b>		<b>TOM</b>	
Algemeen totaal van partnerlanden	1000	Verenigde Staten van Amerika en Canada	1023	Gebieden overzee geassocieerd met de EG	1033
<b>Intra-CE (EUR 10)</b>		<b>Aut. Classe 1</b>		<b>Aut. Classe 2</b>	
Lid-Staten van de EG	1010	Andere geïndustrialiseerde westerse derde landen	1028	Andere ontwikkelingslanden	1038
<b>Extra-CE (EUR 10)</b>		<b>Classe 2</b>		<b>Classe 3</b>	
Algemeen totaal min de Lid-Staten van de EG	1011	Ontwikkelingslanden	1030	Staatshandellanden	1040
<b>Classe 1</b>		<b>ACP<sup>1)</sup></b>		<b>Europe orientale</b>	
Geïndustrialiseerde westerse derde landen	1020	Landen in Afrika, het Caraïbisch gebied en de Stille Oceaan - Overeenkomst van Lomé	1031	Europese Staatshandellanden	1041
<b>AELE</b>		<b>DOM</b>		<b>Aut. Classe 3</b>	
Europese Vrijhandelsassociatie	1021	Departementen overzee van de EG	1032	Andere Staatshandellanden	1048
<b>Aut. Eur. occid.</b>				<b>Divers non classé</b>	
Andere Westeuropese landen	1022			Overige, n.a.g.	1090

### Supplernde økonomiske zoner Zusätzliche Wirtschaftsräume

### Supplementary economic zones Zones économiques supplémentaires

### Zone economiche supplementari Supplementaire economische zones

<b>OECD</b>	001 + 002 + 003 + 004 + 005 + 006 + 007 + 008 + 024 + 025 + 028 + 030 + 032 + 036 + 038 + 040 + 042 + 045 + 048 + 052 + 202 + 205 + 400 + 404 + 406 + 732 + 800 + 803 + 804 + 819
<b>OCDE</b>	
<b>Mediterranean Basin</b>	009 + 040 + 042 + 044 + 046 + 048 + 052 + 070 + 202 + 204 + 205 + 208 + 212 + 216 + 220 + 600 + 604 + 608 + 624 + 628
<b>Bassin méditerranéen</b>	
<b>OPEC countries</b>	208 + 216 + 288 + 314 + 484 + 500 + 612 + 616 + 632 + 636 + 644 + 647 + 700
<b>Pays OPEP</b>	
<b>Latin America</b>	412 + 416 + 424 + 428 + 432 + 436 + 442 + 452 + 456 + 480 + 484 + 500 + 504 + 508 + 512 +
<b>Amérique latine</b>	516 + 520 + 524 + 528
<b>ASEAN countries</b>	680 + 700 + 701 + 706 + 708
<b>Pays de l'ANASE</b>	

## EUROSTAT-PUBLIKATIONER

De europæiske Fællesskabers statistiske Kontors program vedrørende de publikationer, der udgives i løbet af året, offentliggøres, inddelt efter emner, i årets første nummer af brochuren »Eurostat News« (»Informations de l'Eurostat«), der udkommer hvert kvartal.

De publikationer, der netop er udkommet, eller som er under forberedelse, er nævnt i en meddelelse, der er indhæftet i »Eurostat News« under overskrifterne »Published« (»Vient de Paraître«) og »To be published« (»Va paraître«).

## EUROSTAT-VERÖFFENTLICHUNGEN

Das Veröffentlichungsprogramm des Statistischen Amtes der Europäischen Gemeinschaften für das jeweilige Kalenderjahr ist, nach Themenkreisen gegliedert, im ersten Heft jedes Jahrgangs der vierteljährlich erscheinenden Broschüre „Eurostat-Mitteilungen“ enthalten.

Auf die neuerschienenen oder in Vorbereitung befindlichen Veröffentlichungen wird in den „Eurostat-Mitteilungen“ unter den Rubriken „Erschienen“ und „In Vorbereitung“ hingewiesen.

## ΔΗΜΟΣΙΕΥΣΕΙΣ ΤΟΥ EUROSTAT

Τό πρόγραμμα τών μελλοντικῶν ἐκδόσεων τῆς Στατιστικῆς Υπηρεσίας τῶν Εὐρωπαϊκῶν Κοινοτήτων πού θά δημοσιευθοῦν κατά τή διάρκεια τοῦ ἔτους, περιλαμβάνεται στό πρῶτο τεῦχος τοῦ ἔτους, τοῦ τριμηνιαίου δελτίου πού τιτλοφορεῖται « Πληροφορίες τοῦ Eurostat ». Ἡ ταξινόμηση τῶν δημοσιεύσεων γίνεται ἀνάλογα μέ τά ἐξεταζόμενα θέματα.

Οἱ δημοσιεύσεις πού μόλις βγαίνουν ἀπό τό τυπογραφεῖο ἢ αὐτές πού βρίσκονται ὑπό ἐκτύπωση ἀποτελοῦν τό ἀντικείμενο μιᾶς καταχωρημένης ἀγγελίας, στό ἴδιο δελτίο « Πληροφορίες τοῦ EUROSTAT » κάτω ἀπό τούς τίτλους « Ἐκυκλοφόρησε » ἢ « Κυκλοφορεῖ σέ λίγο ».

## EUROSTAT PUBLICATIONS

The programme of publications by the Statistical Office of the European Communities to appear during the year is published, using the classification based on themes, in the first number each year of the quarterly booklet 'Eurostat News'.

'Eurostat News' also lists the latest publications and publications being prepared under the headings 'Published' and 'To be published'.

## PUBLICATIONS DE L'EUROSTAT

Le programme de l'Office statistique des Communautés européennes relatif aux publications qui seront éditées en cours d'année est publié, selon le classement par thèmes traités, dans le premier numéro de l'année de la brochure trimestrielle intitulée « Informations de l'Eurostat ».

Les publications nouvellement sorties de presse ou celles qui sont en préparation font l'objet d'une annonce insérée dans ces mêmes « Informations de l'Eurostat » sous les rubriques « Vient de paraître » ou « Va paraître ».

## PUBBLICAZIONI DELL'EUROSTAT

L'Istituto statistico delle Comunità europee pubblica ogni anno, nel primo numero del fascicolo trimestrale «Informations de l'Eurostat» («Eurostat News»), il programma delle pubblicazioni previste nel corso dell'anno, classificate per argomenti.

Inoltre, in ogni numero delle «Informations de l'Eurostat» le rubriche «Vient de paraître» («Published») e «Va paraître» («To be published») annunciano rispettivamente le ultime pubblicazioni uscite e quelle in preparazione.

## PUBLIKATIES VAN EUROSTAT

Het programma van het Bureau voor de Statistiek van de Europese Gemeenschappen met de publikaties die in de loop van het jaar worden uitgegeven, is, ingedeeld naar onderwerp, opgenomen, in het eerste nummer van de dreimaandelijke brochure „Eurostat News“ („Eurostat Mitteilungen“).

De zojuist verschenen publikaties en de in voorbereiding zijnde publikaties worden in deze brochure aangekondigd in de rubrieken „Published“ („Erschienen“) of „To be published“ („In Vorbereitung“).

**Salgs- og abonnementskontorer · Vertriebsbüros · Γραφεία πωλήσεως ·  
Sales Offices · Bureaux de vente · Uffici di vendita · Verkoopkantoren**

**Belgique — België**

*Moniteur belge — Belgisch Staatsblad*

Rue de Louvain 40-42 — Leuvensestraat 40-42  
1000 Bruxelles — 1000 Brussel  
Tél. 512 00 26

*Sous-dépôts — Agentschappen :*

Librairie européenne — Europese Boekhandel  
Rue de la Loi 244 — Wetstraat 244  
1040 Bruxelles — 1040 Brussel

CREDOC

Rue de la Montagne 34 - Bte 11 — Bergstraat 34  
- Bus 11  
1000 Bruxelles — 1000 Brussel

**Danmark**

*Schultz Forlag*

Møntergade 21  
1116 København K  
Tlf. (01) 12 11 95

*Underagentur :*

Europa Bøger  
Gammel Torv 6 — Postbox 137  
1004 København K  
Tlf. (01) 15 62 73

**BR Deutschland**

*Verlag Bundesanzeiger*

Breite Straße — Postfach 10 80 06  
5000 Köln 1  
Tel. (0221) 21 03 48  
(Fernschreiber : Anzeiger Bonn 8 882 595)

**Ελλάς**

*Γ. Κ. Ἐλευθερουδάκης Α.Ε.*

Νίκης 4  
Ἀθήνα (126)  
Τηλ. 3226323  
Τέλεξ 219410 eief

*Πρακτόρευση :*

Βιβλιοπωλείο Μόλχο  
ὁδός Τσιμισκή 10  
Θεσσαλονίκη  
Τηλ. 275 271  
Τέλεξ 412885 limo

**France**

*Service de vente en France des publications des  
Communautés européennes*

*Journal officiel*

26, rue Desaix  
75732 Paris Cedex 15  
Tél. (1) 578 61 39

*« Service de documentation »*

D.E.P.P. — Maison de l'Europe  
37, rue des Francs-Bourgeois  
75004 Paris  
Tél. 887 96 50

**Ireland**

*Government Publications*

Sales Office  
G.P.O. Arcade  
Dublin 1

or by post

*Stationery Office*

Dublin 4  
Tél. 78 96 44

**Italia**

*Libreria dello Stato*

Piazza G. Verdi, 10  
00198 Roma — Tel. (6) 8508  
Telex 62008

**Nederland**

*Staatsdrukkerij- en uitgeverijbedrijf*

Christoffel Plantijnstraat  
Postbus 20014  
2500EA 's-Gravenhage  
Tel. (070) 78 99 11

**United Kingdom**

*H.M. Stationery Office*

P.O. Box 569  
London SE1 9NH  
Tel. (01) 928 69 77. ext. 365

**España**

*Libreria Mundi-Prensa*

Castelló 37  
Madrid 1  
Tel. 275 46 55

**Portugal**

*Livraria Bertrand, s.a.r.l.*

Rua João de Deus — Venda Nova  
Amadora  
Tél. 97 45 71  
Télex 12 709 — litran — p.

**Schweiz - Suisse - Svizzera**

*Librairie Payot*

6, rue Grenus  
1211 Genève  
Tél. 31 89 50

**Sverige**

*Librairie C.E. Fritzes*

Regeringsgatan 12  
Box 16356  
103 27 Stockholm  
Tél. 08-23 89 00

**United States of America**

*European Community Information Service*

2100 M Street, N.W.  
Suite 707  
Washington, D.C. 20 037  
Tel. (202) 862 95 00

**Grand-Duché de Luxembourg**

\*\*

**Andre lande · Andere Länder · Άλλες χώρες · Other countries · Autres pays · Altri paesi · Andere landen**

Kontoret for De europæiske Fællesskabers officielle Publikationer · Amt für amtliche Veröffentlichungen der Europäischen Gemeinschaften ·  
Υπηρεσία Ἐπίσημων Ἐκδόσεων τῶν Εὐρωπαϊκῶν Κοινοτήτων · Office for Official Publications of the European Communities ·  
Office des publications officielles des Communautés européennes · Ufficio delle pubblicazioni ufficiali delle Comunità europee ·  
Bureau voor officiële publikaties der Europese Gemeenschappen

L-2985 Luxembourg - 5, rue du Commerce · Tél. 49 00 81

Pris i Luxembourg (moms ikke medregnet) • Öffentliche Preise in Luxemburg (ohne MwSt.) • Τιμή στο Λουξεμβούργο χωρίς ΦΠΑ.  
 • Price (excluding VAT) in Luxembourg • Prix publics au Luxembourg, TVA exclue • Prezzo pubblico nel  
 Lussemburgo, IVA esclusa • Vastgestelde prijzen in Luxemburg (exclusief BTW).

	ECU	BFR	DKR	DM	ΔPX	FF	IRL	LIT	HFL	UKL	USD
Pris pr. hæfte Einzelpreis Single copy Prix par numéro Prezzo unitario Prijs per nummer	4,95	200	39	12,50	300	29	3.35	5 600	13,60	2.90	7
Abonnement 1981 Subscription 1981 Abbonamento 1981	43,90	1 800	347	113	2 700	261	30.60	54 000	122	27	63



KONTORET FOR DE EUROPÆISKE FÆLLESSKABERS OFFICIELLE PUBLIKATIONER  
 AMT FÜR AMTLICHE VERÖFFENTLICHUNGEN DER EUROPÄISCHEN GEMEINSCHAFTEN  
 ΥΠΗΡΕΣΙΑ ΕΠΙΣΗΜΩΝ ΕΚΔΟΣΕΩΝ ΤΩΝ ΕΥΡΩΠΑΪΚΩΝ ΚΟΙΝΟΤΗΤΩΝ  
 OFFICE FOR OFFICIAL PUBLICATIONS OF THE EUROPEAN COMMUNITIES  
 OFFICE DES PUBLICATIONS OFFICIELLES DES COMMUNAUTÉS EUROPÉENNES  
 UFFICIO DELLE PUBBLICAZIONI UFFICIALI DELLE COMUNITÀ EUROPEE  
 BUREAU VOOR OFFICIËLE PUBLIKATIES DER EUROPESE GEMEENSCHAPPEN

ISSN 0378-3723