



Månedlige bulletin over udenrigshandelen

Monatsbulletin der Außenhandelsstatistik

Monthly external trade bulletin

Bulletin mensuel du commerce extérieur

Bollettino mensile del commercio estero

Maandbulletin van de buitenlandse handel



**DE EUROPÆISKE FÆLLESSKABERS STATISTISKE KONTOR
STATISTISCHES AMT DER EUROPÄISCHEN GEMEINSCHAFTEN
STATISTICAL OFFICE OF THE EUROPEAN COMMUNITIES
OFFICE STATISTIQUE DES COMMUNAUTÉS EUROPÉENNES
ISTITUTO STATISTICO DELLE COMUNITÀ EUROPEE
BUREAU VOOR DE STATISTIEK DER EUROPESE GEMEENSCHAPPEN**

Luxembourg-Kirchberg, Boîte postale 1907 — Tél. 43011 — Téléx: Comeur Lu 3423
1049 Bruxelles, Bâtiment Berlaymont, Rue de la Loi 200 (Bureau de liaison) — Tél. 735 80 40

Denne publikation kan fås gennem de salgssteder, som er nævnt på omslagets tredje side i dette hæfte.

Diese Veröffentlichung ist bei den auf der dritten Umschlagseite aufgeführten Vertriebsbüros erhältlich.

This publication is obtainable from the sales offices mentioned on the inside back cover.

Pour obtenir cette publication, prière de s'adresser aux bureaux de vente dont les adresses sont indiquées à la page 3 de la couverture.

Per ottenere questa pubblicazione, si prega di rivolgersi agli uffici di vendita i cui indirizzi sono indicati nella 3^a pagina della copertina.

Deze publikatie is verkrijgbaar bij de verkoopkantoren waarvan de adressen op blz. 3 van het omslag vermeld zijn.

**MÅNEDLIG BULLETIN OVER UDENRIGSHANDELEN
MONATSBULLETIN DER AUSSENHANDELSSTATISTIK
MONTHLY EXTERNAL TRADE BULLETIN
BULLETIN MENSUEL DU COMMERCE EXTÉRIEUR
BOLLETTINO MENSILE DEL COMMERCIO ESTERO
MAANDBULLETIN VAN DE BUITENLANDSE HANDEL**

9 - 1980

Manuskript afsluttet i september 1980
Manuskript abgeschlossen im September 1980
Manuscript completed in September 1980
Manuscrit terminé en septembre 1980
Manoscritto terminato in settembre 1980
Manuscript in september 1980 afgesloten

Indholdsgengivelse kun tilladt med angivelse af kilde
Inhaltswiedergabe nur mit Quellennachweis gestattet
Reproduction of the contents of this publication is subject to acknowledgment of the source
La reproduction des données est subordonnée à l'indication de la source
La riproduzione del contenuto è subordinata alla citazione della fonte
Het overnemen van gegevens is toegestaan mits duidelijke bronvermelding

Printed in Belgium 1980

Kat./cat.: CA-AR-80-009-6A-C

HENVISNING

Med øjeblikkelig virkning offentliggøres statistikkerne over Fællesskabets udenrigshandel og over samhandel mellem dets medlemsstater i europæiske regningsenheder (ECU), svarende til den, ved Kommissionens beslutning nr. 3289/75/EKSF af 18.12.1975, fastlagte definition. (EFT L 327 af 19.12.1975, side 4).

HINWEIS

Ab sofort werden die Statistiken des Außenhandels der Gemeinschaft und des Handels zwischen ihren Mitgliedstaaten veröffentlicht in Europäischen Rechnungseinheiten (ECU), entsprechend der durch Entscheidung der Kommission Nr. 3289/75/EGKS vom 18.12.1975 festgelegten Definition (Amtsblatt Nr. L 327 vom 19.12.1975, Seite 4).

NOTE

In future the External Trade Statistics of the Community and statistics of trade between Member States will be published in European Units of Account (ECU) as defined in Commission Decision No 3289/75/ECSC of 18 December 1975 (OJ L 327 of 19.12.1975, p. 4).

AVERTISSEMENT

Dorénavant les statistiques du commerce extérieur de la Communauté et du commerce entre ses États membres seront publiées en unités de compte européennes (Écu) selon la définition fixée par la décision de la Commission n° 3289/75/CECA du 18 décembre 1975 (JO n° L 327 du 19.12.1975, p. 4).

AVVERTENZA

D'ora in poi le statistiche del commercio estero della Comunità e del commercio fra gli Stati membri di essa saranno pubblicati in Unità di Conto Europee (ECU) secondo la definizione fissata dalla decisione della Commissione n. 3289/75/CECA del 18 dicembre 1975 (GU n. L 327 del 19.12.1975, p. 4).

BEMERKING

Van nu af aan worden de statistieken van de buitenlandse handel van de Gemeenschap en van de handel tussen de Lid-Staten gepubliceerd in Europese rekeneenheden (Ecu), overeenkomstig de bepaling begrepen in de beslissing van de Commissie nr. 3289/75/EGKS van 18 december 1975 (Publikatieblad nr. L 327 van 19.12.1975, blz. 4).

Forord

1. *Ensartede metoder for udarbejdelsen af statistikken over Fællesskabets udenrigshandel og over samhandelen mellem dets medlemsstater*

Siden 1. januar 1978 finder bestemmelserne i Rådets forordning (EØF) nr. 1736/75 om statistik over Fællesskabets udenrigshandel og over samhandelen mellem dets medlemsstater anvendelse i alle medlemsstater. Fra dette tidspunkt er alle statistikker over udenrigshandelen, som publiceres af EUROSTAT i modsætning til tidligere praksis i overensstemmelse med fælles principper (med undtagelse af nogle få særlige varebevægelser, der endnu ikke er harmoniseret, som f. eks. proviant, returgods, international fællesproduktion, postforsendelser, sortimenter o.l.). Harmoniseringen af begreber og definitioner fører uundgåeligt til en ændring af statistikens kildeværdi og samtidig til, at tidsrækkenes ensartethed i et vist omfang afbrydes — et forhold, der især er vigtigt ved analyser over længere tidsrum.

2. *Kilder*

Eneste kilde for fællesskabsstatistikken er de resultater, som medlemsstaterne tilsender EUROSTAT i standardiseret form.

3. *Referenceperiode*

Kalendermåneden gælder principielt som referenceperiode.

4. *Indhold*

Statistikken over Fællesskabets udenrigshandel og over samhandelen mellem dets medlemsstater omfatter alle varer, der

- tilføres eller fraføres Fællesskabets statistikområde,
- bevæger sig mellem medlemsstaternes statistikområder.

5. *Registreringssystem*

Resultaterne af fællesskabsstatistikken vedrører specialhandelen.

Denne omfatter

- dels direkte indførsler og indførsler fra toldoplæg til fri omsætning samt indførsler til aktiv forædling og efter passiv forædling efter tilladelse fra toldmyndighederne.
- dels udførsler fra fri omsætning efter aktiv forædling og til passiv forædling efter tilladelse fra toldmyndighederne.

6. *Fritagelser og forenklinger*

Fællesskabsstatistikken indeholder ingen oplysninger om varer,

- der er opført på fritagelseslisten i bilag B til ovennævnte forordning (f. eks. legale betalingsmidler, varer til diplomatiske repræsentationer og lignende, visse ind- og udførsler af midlertidig karakter osv.)
- hvis værdi eller vægt ikke når op på den nationale statistiske tærskel, der er fastlagt i henhold til artikel 24,
- for hvilke der gælder særlige bestemmelser (f. eks. visse reparationer, forsendelser til og fra egne eller fremmede væbnede styrker, monetært guld osv.).

7. *Statistikområde*

Fællesskabets statistikområde omfatter Fællesskabets toldområde med undtagelse af de oversøiske franske departementer og Grønland. Forbundsrepublikken Tysklands statistik og dermed fællesskabsstatistikken omfatter også Vestberlin.

Handelen mellem Forbundsrepublikken Tyskland og Den tyske demokratiske Republik registreres ikke i Forbundsrepu-

blikken Tysklands statistik over udenrigshandelen og altså heller ikke i fællesskabsstatistikken. Kontinentalsoklen regnes med til territoriet i den stat, der gør krav på den.

8. *Varefortegnelser.*

I nærværende publikation er resultaterne, alt efter det enkelte tilfælde, opdelt i dele (eller sammengrupperede dele), afdelinger eller grupper i henhold til den internationale varefortegnelse for udenrigshandelen (SITC, rev. 2).

I de årlige publikationer »analytiske tabeller NIMEXE« og »analytiske tabeller SITC« vil man finde mere detaljerede opdelinger i henhold til den statistiske varefortegnelse for Fællesskabets udenrigshandel og for samhandelen mellem dets medlemsstater (NIMEXE) og i henhold til standardklassifikationen for international handel (SITC).

9. *Oprindelses- og bestemmelsesområde*

Ved indførsel angives:

- oprindelseslandet for varer med oprindelse i tredjelande, der ikke frit kan omsættes i Fællesskabet;
- forsendelseslandet for varer med oprindelse i andre medlemsstater (dvs. varer, der er fremstillet eller frit kan omsættes dér);

Ved udførsel angives bestemmelseslandet.

10. *Landefortegnelse*

Fællesskabsresultaterne opdeles efter oprindelses-, forsendelses- og bestemmelsesland på grundlag af den statistiske landefortegnelse for Fællesskabets udenrigshandel og for samhandelen mellem dets medlemsstater: GEONOM.

11. *Værdi*

Ved indførsel er den statistiske værdi lig med toldværdien eller (f. eks. ved indførsel fra andre medlemsstater) lig med en værdi, der fastsættes på samme måde som toldværdien (cif).

Ved udførsel er varenes statistiske værdi lig med den værdi, som varerne har på det sted eller det tidspunkt, hvor de udføres fra udførselsmedlemsstatens statistikområde (fob).

Priserne er angivet i europæiske regningsenheder (ECU) svarende til den ved Kommissionens beslutning nr. 3289/75/EKSF af 18.12.1975, fastlagte definition (EFT L 327 af 19.12.1975, s. 4). Sidst i hæftet findes en tabel med de anvendte omregningskurser.

12. *Kvantum*

Nettovægten angives for alle varer.

13. *Tidsskrift*

»Månedlig Bulletin over Udenrigshandelen« har til formål at give hurtig oplysning om den kortfristede udvikling af Fællesskabets udenrigshandel, samt om samhandelen mellem dets medlemsstater, såvel som om Fællesskabets stilling i handelen med tredjelande.

Der offentliggøres her måneds- og kvartalsresultater, opdelt efter oprindelseslande i henhold til artikel 9 (efter afsendesland for Benelux-staterne indtil 31. december 1976 og for Irland og Danmark indtil 31. december 1977) og bestemmelsesland, dels efter varer eller efter landområder og varekategorier. Årsresultaterne offentliggøres i særlige årbøger eller i tillæg til månedshæfterne. Alle værdiangivelser vedrører specialhandelen (indtil 31. december 1977 henfører de dog til den almindelige handel for Det forenede Kongeriges, Danmarks og Irlands vedkommende).

Vorbemerkungen

1. *Einheitliche Methodologie in der Statistik des Außenhandels der Gemeinschaft und des Handels zwischen ihren Mitgliedstaaten*

Seit 1. Januar 1978 wenden sämtliche Mitgliedstaaten die in der Verordnung (EWG) Nr. 1736/75 des Rates über die Statistik des Außenhandels der Gemeinschaft und des Handels zwischen ihren Mitgliedstaaten festgelegten Vorschriften an. Die von diesem Zeitpunkt ab durch EUROSTAT veröffentlichten Außenhandelsstatistiken folgen somit, im Unterschied zur bisherigen Praxis (bis auf wenige, noch nicht harmonisierte, besondere Warenbewegungen wie Schiffs- und Luftfahrzeugbedarf, Rückwaren, internationale Gemeinschaftsproduktionen, Postpakete, Sortimente und ähnliches), einheitlichen Grundsätzen. Unvermeidlicherweise führt die Harmonisierung der Begriffe und Definitionen zu einer Änderung des Aussagewertes der Statistik und mithin in gewissem Umfang zu einer Unterbrechung der Homogenität der Zeitreihen — ein Sachverhalt, der besonders bei Analysen über längere Zeiträume zu beachten ist.

2. *Quellen*

Ausschließliche Quelle für die Gemeinschaftsstatistik sind die Ergebnisse, die EUROSTAT durch die Mitgliedstaaten in standardisierter Form übermittelt werden.

3. *Berichtszeitraum*

Berichtszeitraum ist grundsätzlich der Kalendermonat.

4. *Gegenstand*

Gegenstand der Statistik des Außenhandels der Gemeinschaft und des Handels zwischen ihren Mitgliedstaaten sind alle Waren, die

- in das statistische Erhebungsgebiet der Gemeinschaft gelangen oder es verlassen,
- aus dem statistischen Erhebungsgebiet eines Mitgliedstaates in das eines anderen verbracht werden.

5. *Erfassungssystem*

Die Ergebnisse der Gemeinschaftsstatistik beziehen sich auf den Spezialhandel.

Dieser umfaßt

- einerseits die unmittelbare Einfuhr und die Einfuhr aus Lager in den freien Verkehr, die Einfuhr zur zollamtlich bewilligten aktiven Veredlung und die Einfuhr nach zollamtlich bewilligter passiver Veredlung,
- andererseits die Ausfuhr aus dem freien Verkehr, nach zollamtlich bewilligter aktiver Veredlung und zur zollamtlich bewilligten passiven Veredlung.

6. *Befreiungen und Vereinfachungen*

In der Gemeinschaftsstatistik werden keine Angaben aufbereitet für Waren,

- die in der Befreiungsliste des Anhangs B der genannten Verordnung aufgeführt sind (z. B. gesetzliche Zahlungsmittel, Waren für diplomatische und ähnliche Zwecke, bestimmte Ein- und Ausfuhren vorübergehenden Charakters usw.),
- deren Wert oder Gewicht die aufgrund von Artikel 24 derselben Verordnung definierte nationale Schwelle nicht erreichen,
- für welche besondere Bestimmungen gelten (z. B. bestimmte Reparaturen, bestimmte Transaktionen eigener oder ausländischer Streitkräfte, Währungsgold usw.).

7. *Erhebungsgebiet*

Das statistische Erhebungsgebiet der Gemeinschaft umfaßt das Zollgebiet der Gemeinschaft, mit Ausnahme der französischen Überseedepartements und Grönlands. Das statistische Erhebungsgebiet der Bundesrepublik Deutschland und mithin der Gemeinschaft schließt das Gebiet von West-Berlin ein.

Der Handel zwischen der Bundesrepublik Deutschland und der Deutschen Demokratischen Republik ist in der Außenhandelsstatistik der Bundesrepublik Deutschland und mithin in der Gemeinschaftsstatistik nicht erfaßt. Der Festlandsockel wird zum statistischen Erhebungsgebiet des Staates gerechnet, der ihn beansprucht.

8. *Warenverzeichnis*

In der vorliegenden Veröffentlichung sind die Ergebnisse nach Teilen, Abschnitten oder Gruppen des Internationalen Warenverzeichnisses für den Außenhandel (SITC, Rev. 2) aufgliedert enthalten.

Detailliertere Aufgliederungen nach dem Warenverzeichnis für die Statistik des Außenhandels der Gemeinschaft und des Handels zwischen den Mitgliedstaaten (NIMEXE) und nach den Untergruppen des Internationalen Warenverzeichnisses für den Außenhandel (SITC) finden sich in den jährlichen Veröffentlichungen „Analytische Übersichten NIMEXE“ und „Analytische Übersichten SITC“.

9. *Bezugs- und Absatzgebiet*

- Nachgewiesen wird bei der Einfuhr für die aus dritten Ländern stammenden Waren, die sich in der Gemeinschaft nicht im freien Verkehr befinden, das Ursprungsland;
- für die aus dritten Ländern oder aus Mitgliedstaaten stammenden Waren, die sich im freien Verkehr der Gemeinschaft befinden, das Herkunftsland;
- bei der Ausfuhr das Bestimmungsland.

10. *Länderverzeichnis*

Die Gemeinschaftsergebnisse werden nach Ursprungs-, Versendungs- und Bestimmungsländern aufgliedert aufgrund des Länderverzeichnisses für die Statistik des Außenhandels der Gemeinschaft und des Handels zwischen ihren Mitgliedstaaten: GEONOM.

11. *Wert*

Bei der Einfuhr ist der statistische Wert gleich dem Zollwert oder gleich einem Wert, der analog zum Zollwert bestimmt wird (z. B. bei der Einfuhr aus anderen Mitgliedstaaten) (cif).

Bei der Ausfuhr ist der statistische Wert gleich dem Wert, den die Waren am Ort und zum Zeitpunkt ihres Verbringens aus dem statistischen Erhebungsgebiet des Ausfuhrmitgliedstaates haben (fob).

Die Werte werden in Europäischen Rechnungseinheiten (ECU) in der durch die Entscheidung Nr. 3289/75/EGKS der Kommission vom 18. Dezember 1975 festgelegten Definition (ABI. L 327 vom 19.12.1975, S. 4) ausgedrückt. Eine Tabelle mit den verwendeten Umrechnungskursen befindet sich am Ende des Heftes.

12. *Mengen*

Nachgewiesen wird das Eigen- bzw. Reingewicht der Waren.

13. *Veröffentlichung*

Das „Monatsbulletin der Außenhandelsstatistik“ dient der möglichst schnellen Berichterstattung über die kurzfristige Entwicklung des Außenhandels der Gemeinschaft und des Handels zwischen ihren Mitgliedstaaten sowie über die Stellung der Gemeinschaft im Handel der Drittländer.

Ausgewiesen werden Monats- und Vierteljahresergebnisse aufgliedert nach Ursprungsländern gemäß Artikel 9 (für die Benelux-Staaten bis 31.12.1976 und für Irland und Dänemark bis 31.12.1977 nach Herkunftsländern) und Bestimmungsländern, nach Waren und nach Zonen und Warenkategorien. Jahreszahlen bleiben besonderen Jahrbüchern oder Beilagen zum Monatsheft vorbehalten. Alle Angaben beziehen sich auf den Spezialhandel (für das Vereinigte Königreich, Dänemark und Irland jedoch bis zum 31.12.1977 auf den Generalhandel).

Foreword

1. *Standard methodology in the external trade statistics of the Community and statistics of trade between Member States*

Since 1 January 1978, the provisions of Council Regulation (EEC) No 1736/75 on the external trade statistics of the Community and statistics of trade between Member States have been implemented by all Community countries. On this date therefore, EUROSTAT amended its procedures and now publishes all external trade statistics in accordance with uniform principles (with the exception of a few special movements of goods such as those for bunker supplies and ships' stores, returned consignments, joint production, postal consignments, mixed consignments, etc., which have not yet been standardized). The harmonization of concepts and definitions leads inevitably to a change in the information content of the statistics and thus to a certain extent to a break in the homogeneity of the time series — a state of affairs to be noted, particularly with regard to analyses covering long periods.

2. *Sources*

The sole source for the Community statistics are the results communicated to EUROSTAT by the Member States in standard form.

3. *Reporting period*

The reporting period is normally the calendar month.

4. *Scope*

The external trade statistics of the Community and statistics of trade between Member States include all goods which:

- (a) enter or leave the statistical territory of the Community;
- (b) circulate between the statistical territories of the Member States.

5. *System of recording*

The results of Community statistics refer to special trade. This is taken to mean:

- (a) the immediate import and the import from warehouses for free circulation, the import for inward processing and the import after outward processing (customs procedures);
- (b) the export of goods from free circulation, the export after inward processing and the export for outward processing (customs procedures).

6. *Exceptions and simplified procedures*

No data are processed in the Community statistics for goods:

- (a) contained in the List of Exceptions in Annex B of the abovementioned Regulation (e.g. legal tender, goods for diplomatic and similar purposes, certain temporary imports and exports, etc.);
- (b) the value or weight of which do not attain the national statistical threshold defined in Article 24 of the Regulation;
- (c) to which special provisions apply (e.g. certain types of repairs, certain transactions by the armed forces of a Member State or foreign armed forces stationed on its territory, gold specie etc.).

7. *Survey area*

The statistical territory of the Community comprises the customs territory of the Community with the exception of the French overseas departments and Greenland. The statistical

territory of the Federal Republic of Germany and hence of the Community include the territory of West Berlin. Trade between the Federal Republic of Germany and the German Democratic Republic is not contained in the external trade statistics of the Federal Republic of Germany and thus not in the Community statistics. The continental shelf is included in the statistical territory of that State which lays claim to it.

8. *Goods nomenclature*

In this publication, the results are broken down into sections, divisions or groups of the Standard International Trade Classification (SITC, Revision 2).

More detailed analyses following the Nomenclature of Goods for the External Trade Statistics of the Community and Statistics of Trade between Member States (NIMEXE), and the subgroups of the Standard International Trade Classification (SITC) can be found in the annual publications: 'NIMEXE analytical tables' and 'SITC analytical tables'.

9. *Reference and marketing area — Partner countries*

For the import of goods originating in third countries and which are not in free circulation in the Community, the country of origin is recorded; for goods originating in third countries or in Member States (and which are in free circulation in the Community), the country of consignment; in the case of exports, the country of destination.

10. *Country nomenclature*

Community results are broken down by countries or origin, consignment and destination in accordance with the Country Nomenclature for External Trade Statistics of the Community and Statistics of Trade between Member States: GEONOM.

11. *Value*

The statistical value of imported goods is equal to the dutiable value or equal to a value determined on the basis of the concept of dutiable value (e.g. for imports from other Member States) (cif).

The statistical value of exported goods is equal to the value of the goods at the place and at the time they leave the statistical territory of the exporting Member State (fob).

The value is expressed in European Units of Account (ECU) in accordance with the definition laid down in Commission Decision No 3289/75/ECSC of 18 December 1975 (OJ L 327 of 19.12.1975, p. 4). A table listing the rates of conversion used can be found at the end of the brochure.

12. *Quantities*

The net weight of all goods is recorded.

13. *Publication*

The 'Monthly External Trade Bulletin' aims to provide the most rapid possible information on the short-term development of Community foreign trade and trade between Member States, and on the position of the Community in trade between third countries.

It records monthly and quarterly results broken down by country of origin according to paragraph 9 (dispatching country for the Benelux countries until 31 December 1976 and for Ireland and Denmark until 31 December 1977) and of destination, by products, and by zones and categories of products. Annual figures are reserved for special yearbooks or supplements to the monthly Bulletin. All the figures refer to special trade (though to general trade until 31 December 1977 for the United Kingdom, Denmark and Ireland).

Avant-propos

1. *Méthodologie uniforme des statistiques du commerce extérieur de la Communauté et du commerce entre ses États membres*

Depuis le 1^{er} janvier 1978, tous les États membres appliquent les dispositions du règlement (CEE) n° 1736/75 du Conseil sur les statistiques du commerce extérieur de la Communauté et du commerce entre ses États membres. Contrairement à l'usage antérieur, les statistiques du commerce extérieur publiées à partir de cette date par EUROSTAT respectent ainsi des principes uniformes (mis à part quelques mouvements de marchandises particuliers non encore harmonisés tels, entre autres, l'avitaillement des navires et des avions, les marchandises en retour, les fabrications coordonnées, les colis postaux et les assortiments). L'harmonisation des notions et des définitions a pour conséquence inévitable de modifier la portée de la statistique et, partant, d'interrompre dans une certaine mesure l'homogénéité des séries chronologiques (effet dont il y a lieu de tenir compte particulièrement dans les analyses couvrant des périodes prolongées).

2. *Sources*

Les résultats que les États membres transmettent à EUROSTAT sous forme normalisée constituent l'unique source des statistiques communautaires.

3. *Période de référence*

En principe, la période de référence est le mois calendaire.

4. *Objet*

Toutes les marchandises :

- (a) qui pénètrent sur le territoire statistique de la Communauté ou qui le quittent ;
- (b) qui circulent entre les territoires statistiques des États membres, font l'objet des statistiques du commerce extérieur de la Communauté et du commerce entre ses États membres.

5. *Portée du relevé*

Les résultats des statistiques communautaires se rapportent au commerce spécial. Celui-ci comprend :

- (a) d'une part, les importations de marchandises mises en libre pratique à leur arrivée ou à la sortie des entrepôts, les importations en perfectionnement actif et les importations après perfectionnement passif (régimes douaniers) ;
- (b) d'autre part, les exportations de marchandises en libre pratique, les exportations après perfectionnement actif et les exportations pour perfectionnement passif (régimes douaniers).

6. *Exclusions et simplifications*

Les statistiques communautaires n'élaborent pas de données relatives aux marchandises :

- (a) qui sont reprises dans la liste des exclusions figurant à l'annexe B du règlement précité (p.ex., moyens de paiement ayant cours légal, marchandises à usage diplomatique et similaire, importations et exportations à caractère passager, etc.) ;
- (b) dont la valeur ou le poids n'atteint pas le seuil statistique national défini conformément à l'article 24 dudit règlement ;
- (c) auxquelles s'appliquent des dispositions particulières (p.ex. certaines réparations, certaines transactions effectuées par les forces armées nationales ou étrangères, or monétaire, etc.).

7. *Territoire statistique*

Le territoire statistique de la Communauté comprend le territoire douanier de la Communauté à l'exception des départements français d'outre-mer et du Groenland. Le territoire statistique de la république fédérale d'Allemagne et,

par conséquent celui de la Communauté, incluent le territoire de Berlin-Ouest. Le commerce entre la république fédérale d'Allemagne et la République démocratique allemande n'est pas repris dans les statistiques du commerce extérieur de la république fédérale d'Allemagne ni, par conséquent, dans celles de la Communauté. Le plateau continental est attribué au territoire statistique de l'État qui le revendique.

8. *Nomenclature des produits*

Dans la présente publication, les résultats sont ventilés en sections, divisions ou groupes de la classification type pour le commerce international (CTCI, rev. 2).

On trouvera des ventilations plus détaillées selon la nomenclature des marchandises pour les statistiques du commerce extérieur de la Communauté et du commerce entre ses États membres (NIMEXE) et selon les rubriques de la classification type pour le commerce international (CTCI) dans les publications annuelles consacrées aux « Tableaux analytiques NIMEXE » et aux « Tableaux analytiques CTCI ».

9. *Pays partenaires*

A l'importation, pour les marchandises originaires de pays tiers qui ne se trouvent pas en libre pratique dans la Communauté, les statistiques communautaires mentionnent le pays d'origine ; pour les marchandises qui, originaires de pays tiers ou des États membres, se trouvent en libre pratique dans la Communauté, elles mentionnent le pays de provenance. A l'exportation, elles mentionnent le pays de destination.

10. *Nomenclature des pays*

Les résultats communautaires sont ventilés par pays d'origine, de provenance et de destination, conformément à la nomenclature des pays pour les statistiques du commerce extérieur de la Communauté et du commerce entre ses États membres (GEONOM).

11. *Valeur*

A l'importation, la valeur statistique est égale à la valeur en douane ou à une valeur déterminée par référence à la notion de valeur en douane (dans le cas, par exemple, des importations en provenance d'autres pays membres) (cif).

A l'exportation, la valeur statistique des marchandises s'entend de la valeur des marchandises au lieu et au moment où elles quittent le territoire statistique de l'État membre exportateur (fob).

La valeur est exprimée en unités de compte européennes (Écu) selon la définition fixée par la décision de la Commission n° 3289/75/CECA du 18 décembre 1975 (JO n° L 327 du 19.12.1975, p. 4). Un tableau avec les taux de conversion utilisés se trouve à la fin de la brochure.

12. *Quantité*

Les statistiques mentionnent pour les marchandises le poids net.

13. *Publication*

Le « Bulletin mensuel du commerce extérieur » a pour but de fournir dans les plus courts délais des données sur l'évolution à court terme du commerce extérieur de la Communauté et du commerce entre ses États membres, ainsi que sur la position de la Communauté dans le commerce des pays tiers.

Il y est rendu compte de résultats mensuels et trimestriels, ventilés par pays d'origine au sens du § 9 (par pays de provenance, pour les États membres du Benelux, jusqu'au 31 décembre 1976 et pour l'Irlande et le Danemark, jusqu'au 31 décembre 1977) et par pays de destination, par produits et par zones et catégories de produits. Les chiffres annuels sont réservés à des annuaires spéciaux ou à des suppléments du Bulletin mensuel. Toutes les données concernent le commerce spécial (jusqu'au 31 décembre 1977, elles se rapportent toutefois au commerce général, pour le Royaume-Uni, le Danemark et l'Irlande).

Prefazione

1. Metodologia uniforme per le statistiche del commercio estero della Comunità e del commercio tra gli Stati membri della stessa

Dal 1° gennaio 1978 tutti gli Stati membri applicano le norme stabilite dal regolamento (CEE) n. 1736/75 del Consiglio, relativo alle statistiche del commercio estero della Comunità e del commercio tra gli Stati membri della stessa. A partire da tale data, contrariamente alla prassi precedentemente seguita, le statistiche del commercio estero pubblicate dall'EUROSTAT rispettano pertanto criteri comuni (ad eccezione di quelle, non ancora armonizzate, relative ad alcuni movimenti particolari di merci, come le provviste di stiva e di bordo, le merci di ritorno, le coproduzioni internazionali, le spedizioni postali, gli assortimenti e simili). È inevitabile tuttavia che l'armonizzazione dei concetti e delle definizioni comporti una variazione dell'attendibilità delle statistiche quindi, in una certa misura, un'interruzione dell'omogeneità delle serie cronologiche, il che va tenuto presente specialmente nel caso di analisi su tempi lunghi.

2. Fonti

L'unica fonte per le statistiche comunitarie sono i risultati che gli Stati membri trasmettono all'EUROSTAT in forma standardizzata.

3. Periodo di riferimento

In linea di massima il periodo di riferimento è il mese civile.

4. Oggetto

Sono oggetto delle statistiche del commercio estero della Comunità e del commercio tra gli Stati membri della stessa tutte le merci:

- (a) che entrano nel territorio statistico della Comunità o che ne escono;
- (b) che circolano tra i territori statistici degli Stati membri.

5. Sistema di rilevamento

I risultati delle statistiche comunitarie si riferiscono al commercio speciale.

Questo comprende, da un lato le importazioni dirette e quelle in libera pratica, effettuate direttamente o da un magazzino o deposito, le importazioni in perfezionamento attivo e dopo perfezionamento passivo autorizzate dalla dogana, e dall'altro le esportazioni di merci in libera pratica, le esportazioni dopo perfezionamento attivo e perfezionamento passivo autorizzate dalla dogana.

6. Esclusioni e semplificazioni

Non vengono elaborati dati statistici comunitari per le merci:

- (a) che sono enumerate nell'elenco delle esclusioni riportato nell'allegato B del regolamento citato (per esempio: mezzi di pagamento aventi corso legale, merci destinate ad usi diplomatici e simili, determinate importazioni o esportazioni a carattere provvisorio, ecc.);
- (b) il cui valore e peso sono inferiori al limite statistico nazionale definito a norma dell'articolo 24 dello stesso regolamento;
- (c) alle quali si applicano disposizioni particolari (per esempio: merci destinate a talune riparazioni, determinate merci acquistate o cedute dalle forze armate nazionali o straniere, oro monetario, ecc.).

7. Territorio statistico

Il territorio statistico della Comunità comprende il territorio doganale della Comunità, ad eccezione dei dipartimenti francesi d'oltremare e della Groenlandia.

Berlino Ovest fa parte del territorio statistico della Repubblica federale di Germania e quindi di quello comunitario.

Il commercio tra la Repubblica federale di Germania e la Repubblica democratica tedesca non rientra nelle statistiche del commercio estero della Repubblica federale di Germania e quindi nelle statistiche della Comunità.

La piattaforma continentale è attribuita al territorio statistico dello Stato che la rivendica.

8. Nomenclature delle merci

Nella presente pubblicazione i risultati sono suddivisi in sezioni (o raggruppamenti di sezioni), divisioni o gruppi della classificazione tipo per il commercio internazionale (CTCI, rev. 2).

Ripartizioni più particolareggiate secondo la nomenclatura delle merci per le statistiche del commercio con l'estero della Comunità e del commercio fra gli Stati membri della CE (NIMEXE) e secondo le rubriche della classificazione tipo per il commercio internazionale (CTCI) figurano nelle pubblicazioni annuali dedicate alle «Tabelle analitiche NIMEXE» e alle «Tabelle analitiche CTCI».

9. Zone di origine o provenienza e di destinazione

Sono indicati:

- per le importazioni: a) il paese di origine, per le merci originarie di paesi terzi e che non si trovano in libera pratica nella Comunità; b) il paese di provenienza per le merci originarie di paesi terzi o di Stati membri che si trovano in libera pratica nella Comunità;
- per le esportazioni: il paese di destinazione.

10. Nomenclatura dei paesi

I risultati comunitari sono ripartiti secondo i paesi di origine o provenienza e i paesi di destinazione, sulla base della nomenclatura dei paesi per le statistiche del commercio estero della Comunità e del commercio tra gli Stati membri della stessa: GEONOM.

11. Valore

All'importazione, il valore statistico delle merci è il valore in dogana o un valore determinato facendo riferimento alla nozione del valore in dogana (per esempio nel caso d'importazione da altri Stati membri) (cif). All'esportazione, il valore statistico delle merci è il valore delle merci nel luogo e nel momento in cui esse escono dal territorio statistico dello Stato membro esportatore (fob). Il valore è espresso in unità di conto europee (ECU), secondo la definizione fissata dalla decisione della Commissione n. 3289/75/CECA del 18 dicembre 1975 (GU n. L327 del 19.12.1975, pag. 4). In fondo alla pubblicazione sono riportati, in un'apposita tabella, i tassi di conversione utilizzati.

12. Quantitativi

Per ogni merce è indicato il peso netto.

13. Pubblicazione

Scopo del «Bollettino mensile del commercio estero» è fornire con la massima tempestività possibile dati sull'andamento a breve termine del commercio estero della Comunità e del commercio tra gli Stati membri, nonché sulla posizione che la Comunità occupa nel commercio dei paesi terzi.

La pubblicazione contiene i risultati mensili e trimestrali, suddivisi per paese di origine ai sensi dell'articolo 9 (o per paese di provenienza, limitatamente agli Stati membri del Benelux fino al 31 dicembre 1976, e all'Irlanda e alla Danimarca fino al 31 dicembre 1977) e per paese di destinazione, per prodotti, zone e categorie di prodotti. I dati annuali sono pubblicati in annuari speciali o in supplementi al Bollettino mensile. Tutti i dati si riferiscono al commercio speciale (tuttavia, per il Regno Unito, la Danimarca e l'Irlanda riguardano, fino al 31 dicembre 1977, il commercio generale).

Voorbericht

1. *Uniforme methodologie in de statistieken van de buitenlandse handel van de Gemeenschap en van de handel tussen de Lid-Staten*

Sedert 1 januari 1978 passen alle Lid-Staten de voorschriften toe die in verordening (EEG) 1736/75 van de Raad betreffende de statistieken van de buitenlandse handel van de Gemeenschap en van de handel tussen de Lid-Staten zijn vastgesteld. In tegenstelling tot de tot dusver gangbare praktijk, worden de vanaf dit tijdstip door EUROSTAT gepubliceerde statistieken van de buitenlandse handel derhalve volgens uniforme grondregels opgesteld (uitgezonderd enkele bijzondere goederenbewegingen die nog niet zijn geharmoniseerd, zoals boordprovisie, retourzendingen, internationale gemeenschappelijke produkties, postpakketten, assortimenten e.d.). De harmonisering van de begrippen en definities leidt onvermijdelijk tot veranderingen in de informatieve waarde van de statistieken, waardoor ook de homogeniteit van de tijdreeksen tot op elke hoogte wordt verstoord; met name bij analyses over langere perioden moet met deze factor rekening worden gehouden.

2. *Bronnen*

De enige bron voor de gemeenschappelijke statistieken zijn de resultaten die de Lid-Staten in gestandaardiseerde vorm aan EUROSTAT toezenden.

3. *Verslagperiode*

De verslagperiode is in beginsel de kalendermaand.

4. *Betrokken goederen*

Onder de statistieken van de buitenlandse handel van de Gemeenschap en van de handel tussen de Lid-Staten vallen alle goederen die:

- (a) het statistische registratiegebied van de Gemeenschap binnenkomen of verlaten;
- (b) tussen de statistische registratiegebieden van de Lid-Staten circuleren.

5. *Registratiestelsel*

De resultaten van de gemeenschappelijke statistieken hebben betrekking op de bijzondere handel.

Hiertoe behoren enerzijds de directe invoer en de invoer uit entrepots in het vrije verkeer, alsook de invoer voor door de douane goedgekeurde actieve veredeling en na door de douane goedgekeurde passieve veredeling, en anderzijds de uitvoer uit het vrije verkeer alsook de uitvoer na door de douane goedgekeurde actieve veredeling en voor door de douane goedgekeurde passieve veredeling.

6. *Uitzonderingen en vereenvoudigingen*

In de gemeenschappelijke statistieken worden geen gegevens uitgewerkt voor goederen:

- (a) die zijn vermeld in de lijst van uitzonderingen in bijlage B van de bovengenoemde verordening (b.v. wettige betaalmiddelen, goederen voor diplomatieke en soortgelijke doeleinden, bepaalde gevallen van invoer en uitvoer van tijdelijke aard, enz.);
- (b) waarvan de waarde en het gewicht beneden de op grond van artikel 24 van dezelfde verordening gedefinieerde nationale statistische drempel blijven;
- (c) waarvoor bijzondere bepalingen gelden (b.v. bepaalde reparaties, bepaalde transacties van eigen of buitenlandse strijdkrachten, monetair goud, enz.).

7. *Registratiegebied*

Het statistische registratiegebied van de Gemeenschap omvat het douanegebied van de Gemeenschap met uitzondering van de Franse departementen overzee en Groenland. Het statistische registratiegebied van de Bondsrepubliek Duitsland en derhalve van de Gemeenschap omvat eveneens het gebied West-Berlijn.

De handel tussen de Bondsrepubliek Duitsland en de Duitse Democratische Republiek is niet in de statistieken van de buitenlandse handel van de Bondsrepubliek Duitsland en dus niet in die van de Gemeenschap begrepen.

Het continentaal plat wordt gerekend tot het statistische registratiegebied van de staat die aanspraak op dit plat maakt.

8. *Goederennomenclaturen*

De gegevens in deze publikatie zijn ingedeeld in secties (of groepen secties), afdelingen of groepen van de type classificatie voor de internationale handel (TCIH, herz. 2).

Gedetailleerdere indelingen volgens de goederennomenclatuur voor de statistieken van de buitenlandse handel van de Gemeenschap en van de handel tussen de Lid-Staten (NIMEXE) en volgens de subgroepen van de type classificatie voor de internationale handel (TCIH) zijn te vinden in de jaarlijkse publikaties „Analytische tabellen NIMEXE” en „Analytische tabellen TCIH”.

9. *Partnerlanden*

Bij de invoer van goederen van oorsprong uit derde landen die zich in de Gemeenschap niet in het vrije verkeer bevinden, wordt het land van oorsprong aangegeven:

- bij de invoer van goederen van oorsprong uit derde landen of uit andere Lid-Staten die zich in de Gemeenschap in het vrije verkeer bevinden wordt het land van herkomst aangegeven;
- bij uitvoer wordt het land van bestemming vermeld.

10. *Landennomenclatuur*

De gemeenschappelijke resultaten worden op basis van de landennomenclatuur voor de statistieken van de buitenlandse handel van de Gemeenschap en van de handel tussen de Lid-Staten, GEONOM, ingedeeld per land van oorsprong, van herkomst en van bestemming.

11. *Statistische waarde*

Bij de invoer is de statistische waarde van de goederen gelijk aan de douanewaarde of een op grond van het begrip douanewaarde bepaalde waarde (b.v. bij de invoer uit andere Lid-Staten) (cif). Bij de uitvoer is de statistische waarde van de goederen gelijk aan de waarde die de goederen hebben op de plaats en het tijdstip waarop zij het statistische registratiegebied van de uitvoerende Lid-Staat verlaten (fob).

De waarde wordt uitgedrukt in Europese rekeneenheden (ecu), als gedefinieerd in Beschikking 3289/75/EGKS van de Commissie van 18 december 1975 (PB L327 van 19.12.1975, blz. 4). Een tabel met de omrekeningskoersen bevindt zich aan het einde van de brochure.

12. *Hoeveelheden*

Voor alle goederen worden het netto-gewicht aangegeven.

13. *Publikatie*

Het „Maandbulletin van de buitenlandse handel” dient tot bevordering van een zo snel mogelijke voorlichting over de ontwikkeling op korte termijn van de buitenlandse handel van de Gemeenschap en van de handel tussen de Lid-Staten onderling, alsmede over de relatieve positie van de Gemeenschap in de handel van derde landen.

In dit bulletin worden resultaten per maand en per kwartaal gepubliceerd, ingedeeld naar land van oorsprong overeenkomstig artikel 9 (tot 31 december 1976 voor de Benelux-landen en tot 31 december 1977 voor Ierland en Denemarken het land van herkomst), en land van bestemming, naar produkten, zones en produktencategorieën. Jaarcijfers worden uitsluitend in speciale jaarboeken of supplementen bij het maandbulletin vermeld. Alle gegevens hebben betrekking op de speciale handel (voor het Verenigd Koninkrijk, Ierland en Denemarken tot 31 december 1977 echter nog op de algemene handel).

Dansk	Deutsch	English	Side Seite Page
Indholdsfortegnelse	Inhaltsverzeichnis	Table of Contents	
Forord	Vorbemerkungen	Foreword	IV
Fodnoter	Fußnoten	Footnotes	XIV
GRAFISK FREMSTILLING	GRAPHISCHE DARSTELLUNGEN	CHARTS	
EF's handel med Portugal	Handel der EG mit Portugal	Trade of the EC with Portugal	1
EF's handel fordelt efter vigtige oprindelses- og bestemmelsesområder	Handel der EG nach Ursprungs- und Bestimmungsräumen	Trade of the EC by major of origin and destination	2
SPECIALTABEL	SONDERÜBERSICHT	SPECIAL TABLE	
EF's handel med landbrugsprodukter:	Handel der EG mit landwirtschaftlichen Erzeugnissen:	EC trade in agricultural products:	
B: De vigtigste varekategorier	B: Wichtige Warenkategorien	B: Main product groups	4
C: Varer underkastet reglerne	C: Marktordnungsgüter	C: Products subject to regulations	12
DE EUROPÆISKE FÆLLESSKABERS HANDEL	HANDEL DER EUROPÄISCHEN GEMEINSCHAFT	TRADE OF THE EUROPEAN COMMUNITY	
Tab. 1	Tab. 1	Tab. 1	
Summariske tal for handelen på lande:	Gesamtüberblick des Handels nach Ländern:	General summary of trade by country:	
Kvartalsoplysninger: import, eksport, handelsbalance	Vierteljährlich: Einfuhr, Ausfuhr, Handelsbilanz	Quarterly data: import, export, trade balance	20
Månedsoplysninger: Import	Monatlich: Einfuhr	Monthly data: Import	21
Eksport	Ausfuhr	Export	22
Handelsbalance	Handelsbilanz	Trade balance	23
Tab. 2	Tab. 2	Tab. 2	
Summariske tal for handelen fordelt på varer:	Gesamtüberblick des Handels nach Waren:	General summary of trade by commodities:	
EF total	EG	EC	24
De enkelte medlemslande	Mitgliedstaaten	Member countries	26
Tab. 3	Tab. 3	Tab. 3	
Indeks:	Indices:	Indices:	
Kvantumindeks og værdiindeks	Indices des Volumens und der tatsächlichen Werte	Indices of volume and value	42
Indeks for enhedsværdier, bytteforholdet og kvantumindeks for forholdet mellem eksport og import	Indices der Durchschnittswerte, Terms of Trade und der Volumenverhältnisse	Index of unit value, terms of trade and ratio of volume	43
Tab. 4	Tab. 4	Tab. 4	
Udviklingen i handelen, i alt, intra- og extra-EF:	Entwicklung des Handels, Insgesamt, Intra- und Extra-EG:	Trends in trade, total, intra and extra-EC;	
I alt	Insgesamt	Total trade	44
Intra-EF (EUR 9)	Intra-EG (EUR 9)	Intra-EC (EUR 9)	45
Extra-EF (EUR 9)	Extra-EG (EUR 9)	Extra-EC (EUR 9)	46
Handelsbalance (EUR 9)	Handelsbilanz (EUR 9)	Trade balance (EUR 9)	47
Intra-EF fordelt på medlemslandene	Intra-EG nach Mitgliedstaaten	Intra-EC by member countries	48
Tab. 5	Tab. 5	Tab. 5	
Udviklingen i handelen med de vigtigste landområder:	Entwicklung des Handels mit den wichtigsten Gebieten:	Trends in trade with major areas:	
Lande i klasse 1	Länder der Klasse 1	Class 1 countries	52
EFTA	EFTA	EFTA	53
USA	Vereinigte Staaten	United States	54
Lande i klasse 2	Länder der Klasse 2	Class 2 countries	55
ACP	ACP	ACP	56
Østeuropa	Osteuropa	Eastern Europe	57
OPEC-landene	OPEC-Länder	OPEC countries	58
ASEAN-landene	ASEAN-Länder	ASEAN countries	59
Tab. 6	Tab. 6	Tab. 6	
Handelen fordelt på oprindelses-(resp. forsendelses-) og bestemmelseslande:	Handel nach Ursprungs-(bzw. Versendungs-) und Bestimmungsländern:	Trade by country of origin (resp. consignment) and destination:	
Akkumulerede tal	Jahresteil	Cumulative	60
Månedstal	Monatlich	Monthly	68

Table des matières**Avertissement****Notes****GRAPHIQUES**

Commerce de la CE avec le Portugal
Commerce de la CE par zones d'origine et de destination

TABLEAU SPECIAL

Commerce de la CE en produits agricoles:
B: Principales catégories de produits
C: Produits soumis aux règlements

COMMERCE DE LA COMMUNAUTÉ EUROPEENNE (CE)**Tab. 1****Résumé général du commerce par pays:**

Chiffres trimestriels: import, export, balance commerciale
Chiffres mensuels: Import
Export
Balance commerciale

Tab. 2**Résumé général du commerce par produits:**

CE
Pays membres

Tab. 3**Indices:**

Indices de volume et de valeur courante
Indices de la valeur moyenne, des termes de l'échange et du rapport des volumes

Tab. 4**Évolution du commerce, total, intra- et extra-CE:**

Total
Intra-CE (EUR 9)
Extra-CE (EUR 9)
Balance commerciale (EUR 9)
Intra-CE par pays membres

Tab. 5**Évolution du commerce avec les principales zones:**

Pays de la classe 1
AELE
États-Unis
Pays de la classe 2
ACP
Europe orientale
Pays de l'OPEP
Pays de l'ANASE

Tab. 6**Commerce par pays d'origine (resp. de provenance) et de destination:**

Chiffres cumulés
Chiffres mensuels

Indice**Premessa****Note****GRAFICI**

Commercio della CE con il Portogallo
Commercio della CE per zone di origine e di destinazione

TABELLA SPECIALE

Commercio della CE dei prodotti agricoli:
B: Principali categorie di prodotti
C: Prodotti soggetti ai regolamenti

COMMERIO DELLA COMUNITÀ EUROPEA (CE)**Tab. 1****Riepilogo generale del commercio per paesi:**

Dati trimestrali: importazione, esportazione, bilancia commerciale
Dati mensili: Importazione
Esportazione
Bilancia commerciale

Tab. 2**Riepilogo generale del commercio per prodotti:**

CE
Paesi membri

Tab. 3**Indici:**

Indici dei volumi e dei valori correnti
Indice del valore medio, termini dello scambio e rapporto dei volumi

Tab. 4**Evoluzione del commercio, totale, intra- et extra-CE:**

Totale
Intra-CE (EUR 9)
Extra-CE (EUR 9)
Bilancia commerciale (EUR 9)
Intra-CE per paesi membri

Tab. 5**Evoluzione del commercio con le principali zone:**

Paesi della classe 1
EFTA
Stati Uniti
Paesi della classe 2
ACP
Europa orientale
Paesi OPEP
Paesi ASEAN

Tab. 6**Commercio per paese d'origine (resp. di provenienza) e di destinazione:**

Cumulato
Mensile

Inhoudsopgave**Voorafgaande opmerkingen****Voetnoten****GRAFIEKEN**

Handel van de EG met Portugal
Handel van de EG naar zones van oorsprong en bestemming

BIJZONDER OVERZICHT

Handel van de EG in landbouwprodukten:
B: Voornaamste categorieën van produkten
C: Aan verordeningen onderworpen produkten

HANDEL VAN DE EUROPESE GEMEENSCHAP (EG)**Tab. 1****Algemeen overzicht van de handel volgens landen:**

Trimestrieel: invoer, uitvoer, handelsbalans
Maandelijks: Invoer
Uitvoer
Handelsbalans

Tab. 2**Algemeen overzicht van de handel volgens goederen:**

EG
Lid-Staten

Tab. 3**Indexcijfers:**

Hoeveelheids- en waarde-indexcijfers
Indexcijfers van de gemiddelde waarde, van de ruilvoet en van de volumeverhouding

Tab. 4**Ontwikkeling van de handel, totaal, intra- en extra-EG:**

Totaal
Intra-EG (EUR 9)
Extra-EG (EUR 9)
Handelsbalans (EUR 9)
Intra-EG handel volgens de Lid-Staten

Tab. 5**Ontwikkeling van de handel met de belangrijkste gebieden:**

Landen van de klasse 1
EVA
Verenigde Staten van Amerika
Landen van de klasse 2
ACP
Oost-Europa
OPEC-landen
ASEAN-landen

Tab. 6**Handel volgens land van oorsprong (resp. herkomst) en van bestemming:**

Cumulatief
Maandelijks

Dansk	Deutsch	English	
Tab. 7	Tab. 7	Tab. 7	
Udviklingen i handelen fordelt på varegrupper:	Entwicklung des Handels nach Warenklassen:	Trends in trade by commodity groups:	
0,1: Nærings- og nydelsesmidler	0,1: Nahrungs- und Genußmittel	0,1: Food, beverages and tobacco	76
3: Brændselsstoffer	3: Brennstoffe	3: Fuel products	78
2,4: Råstoffer	2,4: Rohstoffe	2,4: Raw materials	80
7: Maskiner og transportmidler	7: Maschinen und Fahrzeuge	7: Machinery and transport equipment	82
5,6,8: Andre industriprodukter	5,6,8: Andre industrielle Erzeugnisse	5,6,8: Other industrial products	84
5: Kemiske produkter	5: Chemische Erzeugnisse	5: Chemicals	86
6: Bearbejdede varer fordelt efter materialets art	6: Bearbeitete Waren, nach Beschaffenheit gegliedert	6: Manufactured goods classified by material	88
8: Forskellige bearbejdede varer	8: Verschiedene bearbeitete Waren	8: Miscellaneous manufactured articles	90

Tab. 8	Tab. 8	Tab. 8	
Handelen fordelt på varer, månedstal	Handel nach Waren, monatlich	Trade by products, monthly	92

TREDJELANDENES HANDEL	HANDEL DER DRITTEN LÄNDER	TRADE OF NON-COMMUNITY COUNTRIES	
Tab. 9	Tab. 9	Tab. 9	
Udviklingen i de vigtigste tredjelandes samlede handel og handel med EF (EUR 9)	Entwicklung des Handels der wichtigsten Drittländer insgesamt und mit der EG (EUR 9)	Trends in total trade and trade with the EC (EUR 9) (major countries)	140
OMREGNINGSKURSER	UMRECHNUNGSKURSE	EXCHANGE RATES	144
GEONOMENKLATUR 1979	GEONOMENKLATUR 1979	GEONOMENCLATURE 1979	146
Tillæg: EF-handelen efter varegrupper og vigtigste Lande: Januar-marts 1980	Beilage: Der Handel der EG nach Warenklassen und wichtigsten Partnern: Januar-März 1980	Supplement: EC trade by commodity classes and main countries: January-March 1980	

Specialtabeller	Sonderübersichten	Special Tables		År	Nr.
offentliggjort i tidligere hæfter	in früheren Heften veröffentlicht	published in previous issues		Year	No
EF-landenes handel fordelt på varegrupper og vigtigste lande	Handel der Mitgliedstaaten der EG nach Warenklassen und wichtigsten Ländern	EC countries and trade by product groups and main countries			
januar-december 1979	Januar-Dezember 1979	January-December 1979	1980	5	
januar-september 1979	Januar-September 1979	January-September 1979	1980	3	
januar-juni 1979	Januar-Juni 1979	January-June 1979	1979	11	
januar-marts 1979	Januar-März 1979	January-March 1979	1979	9	
januar-december 1978	Januar-Dezember 1978	January-December 1978	1979	6	
januar-december 1977	Januar-Dezember 1977	January-December 1977	1978	5	
januar-december 1976	Januar-Dezember 1976	January-December 1976	1977	4	
januar-december 1975	Januar-Dezember 1975	January-December 1975	1976	5	
januar-december 1973/1974	Januar-Dezember 1973/1974	January-December 1973-1974	1975	9	
EF's handel med landbrugsprodukter:	Handel der EG mit landwirtschaftlichen Erzeugnissen:	Trade of the EC with agricultural products:			
A: Samlet oversigt over udviklingen fra 1977-1979 1976-1978	A: Gesamtüberblick der Entwicklung 1977-1979 1976-1978	A: Summary of trends 1977-1979 1976-1978	1980	6	
			1979	6	
B: De vigtigste varekategorier	B: Wichtige Warenkategorien	B: Main product groups	1980	5	
			1979	12	
			1979	11	
			1979	5	
C: Varer underkastet reglerne for de fælles landbrugsordninger	C: Erzeugnisse, die den Gemeinschaftlichen Agrarverordnungen unterliegen	C: Products subject to common agricultural policy regulations	1980	5	
			1979	12	
			1979	11	
			1979	5	
EF's handel med raolie og raolieprodukter	Handel der EG mit Erdöl und Erdölerzeugnissen	EC trade in petroleum and petroleum products	1980	6	
			1980	3	

Français

Italiano

Nederlands

Tab. 7

Évolution du commerce par classes de produits:

0,1:	Produits alimentaires, boissons et tabacs
3:	Produits énergétiques
2,4:	Matières premières
7:	Machines et matériel de transport
5,6,8:	Autres produits industriels
5:	Produits chimiques
6:	Articles manufacturés classés par matières
8:	Articles manufacturés divers

Tab. 7

Evoluzione del commercio per classe di prodotti:

0,1:	Prodotti alimentari, bevande e tabacchi
3:	Combustibili
2,4:	Materie prime
7:	Macchine e apparecchi
5,6,8:	Altri prodotti industriali
5:	Prodotti chimici
6:	Articoli manufatti classificati per materie
8:	Articoli manufatti diversi

Tab. 7

Ontwikkeling van de handel volgens goederenklassen:

0,1:	Voedingswaren, dranken en tabak	76
3:	Brandstoffen	78
2,4:	Grondstoffen	80
7:	Machines en voertuigen	82
5,6,8:	Andere industriële goederen	84
5:	Chemische produkten	86
6:	Fabrikaten, gerangschikt naar de grondstof	88
8:	Diverse fabrikaten, n.e.g.	90

Tab. 8

Commerce par produits, mensuel

Tab. 8

Commercio per prodotti, mensile

Tab. 8

Handel volgens goederen, maandelijks 92

COMMERCE DES PAYS TIERS

COMMERCIO DEI PAESI TERZI

HANDEL VAN DE DERDE LANDEN

Tab. 9

Évolution du commerce des principaux pays tiers, global et avec la CE (EUR 9)

Tab. 9

Evoluzione del commercio globale e con la CE (EUR 9) (paesi principali)

Tab. 9

Ontwikkeling van de totale handel en van de handel met de EG (EUR 9) (voornaamste derde landen) 140

TAUX DE CONVERSION

TASSO DI CONVERSIONE

OMREKENINGSKOERSEN 144

GÉONOMENCLATURE 1979

GEONOMENCLATURA 1979

GEONOMENCLATUUR 1979 146

Supplément: Le Commerce de la CE par classes de produits et par principaux partenaires:

Janvier-mars 1980

Supplemento: Commercio della CE per classi di prodotti e per principali paesi:

Gennaio-marzo 1980

Bijlage: De EG-handel volgens goederenklassen en volgens voornaamste landen:

Januari-maart 1979

Tableaux spéciaux

parus dans les précédents numéros

Tabelle speciali

pubblicate nei numeri precedenti

Bijzondere overzichten

verschenen in de vorige nummers

Commerce des pays de la CE par classes de produits et par principaux partenaires

Janvier-décembre 1979
Janvier-septembre 1979
Janvier-juin 1979
Janvier-mars 1979
Janvier-décembre 1978
Janvier-décembre 1977
Janvier-décembre 1976
Janvier-décembre 1975
Janvier-décembre 1973-1974

Commercio dei paesi della CE per categorie di prodotti e per principali paesi

Gennaio-dicembre 1979
Gennaio-settembre 1979
Gennaio-giugno 1979
Gennaio-marzo 1979
Gennaio-dicembre 1978
Gennaio-dicembre 1977
Gennaio-dicembre 1976
Gennaio-dicembre 1975
Gennaio-dicembre 1973-1974

Handel van de landen van de EG naar groepen van produkten en volgens voornaamste landen

Januari-december 1979	1980	5
Januari-september 1979	1980	3
Januari-juni 1979	1979	11
Januari-maart 1979	1979	9
Januari-december 1978	1979	6
Januari-december 1977	1978	5
Januari-december 1976	1977	4
Januari-december 1975	1976	5
Januari-december 1973-1974	1975	9

Commerce de la CE en produits agricoles:

A: Résumé de l'évolution 1977-1979 1976-1978

Commercio della CE dei prodotti agricoli:

A: Riepilogo dell'evoluzione 1977-1979 1976-1978

Handel van de EG in landbouwprodukten: A: Algemeen overzicht van de ontwikkeling 1977-1979 1976-1978

	1980	6
	1979	6

B: Principales catégories de produits

B: Principali categorie di prodotti

B: Voornaamste categorieën van produkten

	1980	5
	1979	12
	1979	11
	1979	5

C: Produits soumis aux règlements de la politique agricole commune

C: Prodotti soggetti ai regolamenti della politica agricola comune

C: Produkten die onderworpen zijn aan de verordeningen van het gemeenschappelijk landbouwbeleid

	1980	5
	1979	12
	1979	11
	1979	5

Commerce de la CE en pétrole et produits dérivés du pétrole

Commercio della CE con oli di petrolio e derivati

Handel van de EG in aardolien en derivaten van aardolien

	1980	6
	1980	3

Dansk

Fodnoter

Deutsch

Fußnoten

English

Footnotes

Tab.	Note	
1	1	- = Merindførel
	2	Inkl. Finland fra 1.1.1977
	3	Uden Finland fra 1.1.1977
	4	Alle oplysninger i denne publikation, der omhandler handelen mellem Forbundsrepublikken Tyskland og EF, omfatter ikke den i denne tabel anførte interzonehandel, dvs. handelen mellem BR Tyskland og Den tyske demokratiske Republik og Østberlin
3	1	Basis for de i tabel 3 angivne kvantums- og enheds værdiindekser for medlemsstaterne er de nationale indekser (for Belgien-Luxembourg og Danmarks vedkommende enhedsværdiindekser, for de andre medlemsstater kvantumsindekser), som er omregnet til ECU med 1975 som basis. For Belgien-Luxembourg og Danmarks vedkommende er mængdeindekset udregnet som kvotienten mellem værdi- og enhedsværdiindekset, for de øvrige landes vedkommende er enhedsværdiindekset udregnet som kvotienten mellem værdi- og kvantumsindekset. Indekserne for Fællesskabet (EUR 9) fremtræder som et vægtet gennemsnit af medlemsstaternes indekser.
4	1	- = Merindførel
	2	På basis af indførselen
5	1	Inkl. Finland fra 1.1.1977
	2	Se note 4 til tabel 1
7	1	Månedstallene omfatter ikke fortrolige forsendelser
		ECU er en regningsenhed baseret på en »kurv af valutaer« i form af en vis mængde af hver af Fællesskabets valutaer; sammenvejeningen er foretaget på grundlag af hver medlemsstats gennemsnitlige bruttonationalindkomst og samhandel med de øvrige medlemsstater i 5-årsperioden 1969-1973. I sammenvejeningen indgår desuden for hver valuta det pågældende lands andel i Fællesskabets kortfristede monetære støtte mellem centralbankerne (Jf. SKEF, Almen Statistik, tabel nr. 753)
		Omregningskurser anvendt af De forenede Nationers Statistiske Kontor. (Vægtet gennemsnit hvis der anvendes forskellige kurser ved import og eksport).

- = Einfuhrüberschuß
Einschl. Finnland vom 1.1.1977 an
Ohne Finnland vom 1.1.1977 an
Alle Angaben dieser Veröffentlichung über den Handel der Bundesrepublik Deutschland und der EG enthalten nicht den in dieser Tabelle aufgeführten Interzonenhandel, d.h. den Handel der BR Deutschland mit der Deutschen Demokratischen Republik und Berlin (Ost)
Basis für die Volumen- und Durchschnittswertindizes der Mitgliedstaaten in Tab. 3 sind die nationalen Indizes (für Belgien-Luxemburg und Dänemark Durchschnittswertindizes, für die anderen Mitgliedstaaten Volumenindizes), die in ECU umgerechnet und auf das Jahr 1975 umbasiert werden. Für Belgien-Luxemburg und Dänemark errechnet sich der Volumenindex als Quotient aus Wert- und Durchschnittswertindex, für die übrigen Länder errechnet sich der Durchschnittswertindex als Quotient aus Wert- und Volumenindex. Die Indizes für die Gemeinschaft (EUR 9) ergeben sich als gewogenes Mittel der Indizes der Mitgliedstaaten.
- = Einfuhrüberschuß
Auf Basis der Einfuhr
Einschl. Finnland vom 1.1.1977 an
Siehe Note 4 der Tabelle 1
In den Monatszahlen sind vertrauliche Angaben nicht enthalten
Die ECU ist eine „Währungskorb“-Einheit auf der Grundlage fester Beträge für jede Gemeinschaftswährung; als Wägungselemente dienen Fünfjahresdurchschnitte (1969-1973) des Bruttosozialprodukts und des innergemeinschaftlichen Handels jedes Mitgliedstaates. Diese Wägung berücksichtigt für die einzelnen Währungen auch den Anteil des betreffenden Landes an dem kurzfristigen monetären Beistand zwischen den Zentralbanken der Gemeinschaft (s. SAEG Allgemeine Statistik, Tabelle 753)
Umrechnungskurse des Statistischen Amtes der Vereinten Nationen. (Bei unterschiedlichen Kursen für Ein- und Ausfuhr gewogene Durchschnitte.)

- = Import surplus
Including Finland from 1.1.1977
Excluding Finland from 1.1.1977
Figures for trade by the Federal Republic of Germany with the German Democratic Republic and the Soviet sector of Berlin are given at the bottom of this table, but are not included in any of the data given elsewhere in this publication on trade by the Federal Republic of Germany and the European Communities
In Table 3, the indices of volume and average values for each Member State are based on national indices (average value indices for Belgium-Luxembourg and Denmark, and volume indices for the other Member States), converted into ECU and re-based on the year 1975. For Belgium-Luxembourg and Denmark, the volume index is calculated as the quotient of value and average value indices; for the other countries, the average value index is the quotient of value and volume indices. The indices for the Community as a whole (EUR 9) are the weighted averages of the Member States' indices.
- = Import surplus
On basis of import
Including Finland from 1.1.1977
Refer to note 4 of Table 1
The monthly figures do not include confidential data
The ECU is a 'basket' unit, based on a certain quantity of each Community currency, weighted on the basis of the 5 years (1969-1973) average of the gross national product (GNP) and of the intra-Community trade of each Member State. This weighting also takes account, for each currency, of the share of the country concerned in the short-term monetary support between the central banks of the Community (cf. SOEC. General Statistics, Table No 753).
Conversion rates as used by the Statistical Office of the United Nations. (Weighted averages if the rates are different for imports and exports.)

Tegn og forkortelser

Zeichen und Abkürzungen

Symbols and Abbreviations used

—	Null
0	Weniger end det halve af den anvendte enhed
:	Oplysning foreligger ikke
Ø	Gennemsnit pr. måned
*	Skønsmæssigt angivet af Eurostat
r	Korrigerede tal
Mio	Million
Mrd	Milliard
kWh	Kilowatt time
EUA-UCJ = ECU	Europæiske Fællesskabers Regningsenhed
\$	US-dollars
EC-CE	De europæiske Fællesskaber
EUR 6	De seks oprindelige EF-medlemsstater i alt
EUR 9	EF-medlemsstaterne i alt
Belg.-Lux.	BLØU — Belgisk-Luxembourgsk økonomiske Union
EUROSTAT	De europæiske Fællesskabers statistiske Kontor
SITC/CTCI	International varefortegnelse for udenrigshandelen
G	Generalhandel
N	Eksport af nationalt producerede varer
NS	Ikke betydningsfuld værdi

Null (nichts)
Weniger als die Hälfte der verwendeten Einheit
Kein Nachweis vorhanden
Monatsdurchschnitt
Vom Eurostat vorgenommene Schätzung
Berichtigte Angabe
Million
Milliarde
Kilowattstunde
Europäische Rechnungseinheit
US-Dollar
Europäische Gemeinschaft
Summe der sechs ursprünglichen Mitgliedstaaten
Summe der Mitgliedstaaten der EG
BLWU — Belgisch-Luxemburgische Wirtschaftsunion
Statistisches Amt der Europäischen Gemeinschaften
Internationales Warenverzeichnis für den Außenhandel
Generalhandel
Ausfuhr heimischer Waren
Ohne Aussagewert

Nil
Data less than half the unit used
No data available
Monthly average
Estimate made by Eurostat
Revised data
Million
'000 millions
Kilowatt hour
European Unit of Account
US dollar
European Community
Total of the first six member countries of the EC
Total of the member countries of the EC
BLWU — Belgo-Luxembourg Economic Union
Statistical Office of the European Communities
Standard International Trade Classification
General trade
Exports of national goods
Unsignificant

	Français	Italiano	Nederlands
	Notes	Note	Voetnoten
Tab.	Note		
1	1 - = Excédent d'importations 2 Y compris la Finlande à partir du 1.1.1977 3 Non compris la Finlande à partir du 1.1.1977 4 Le commerce de la république fédérale d'Allemagne avec la République démocratique allemande et le secteur soviétique de Berlin, figurant au bas du tableau, est exclu dans toutes les autres données de cette publication relatives au commerce de la R.F. d'Allemagne et de la CE	- = Eccedente all'importazione Finlandia inclusa a partire dal 1.1.1977 Finlandia esclusa a partire dal 1.1.1977 Il commercio della Repubblica federale di Germania con la Repubblica democratica tedesca e il settore sovietico di Berlino, che figura in calce alla tabella, è escluso in tutti gli altri dati relativi al commercio della R.F. di Germania e della CE della presente pubblicazione	- = Invoeroverschot Incl. Finland van 1.1.1977 Excl. Finland van 1.1.1977 De handel van de Bondsrepubliek Duitsland met de Duitse Democratische Republiek en met Oost-Berlijn, die onderaan de tabel is vermeld, is in alle andere gegevens van deze publicatie betreffende de handel van de BR Duitsland en de EG niet begrepen
3	1 Les indices de volume et de valeur moyenne des pays membres du tableau 3 reposent sur les indices nationaux (pour l'UEBL et le Danemark indices de valeur moyenne, pour les autres pays membres indices de volume) convertis en Écus et recalculés sur la base de 1975. Pour l'UEBL et le Danemark, l'indice de volume calculé est le quotient de l'indice de valeur par l'indice de valeur moyenne, pour les autres pays l'indice de valeur moyenne calculé est le quotient de l'indice de valeur par l'indice de volume. Les indices pour la Communauté (EUR 9) sont une moyenne pondérée des indices des pays membres.	Gli indici di volume e di valore medio degli Stati membri di cui alla tabella 3 si basano sugli indici nazionali (indici di valore medio per Belgio-Lussemburgo e Danimarca, di volume per gli altri Stati membri), convertiti in ECU su base 1975. Per il Belgio-Lussemburgo e la Danimarca l'indice di volume è dato dal rapporto tra indice di valore e indice di valore medio; per gli altri paesi l'indice di valore medio è dato dal rapporto tra indice di valore e indice di volume. Gli indici per la Comunità (EUR 9) si ricavano dalla media ponderata degli indici Stati membri.	Als grondslag voor de in tabel 3 voorkomende hoeveelheidsindexcijfers en indexcijfers van de gemiddelde waarde van de Lid-Staten gelden de nationale in ecu omgerekende en tot het jaar 1975 herleide indexcijfers (voor België-Luxemburg en Denemarken de indexcijfers van de gemiddelde waarde, voor de overige Lid-Staten de hoeveelheidsindexcijfers). Voor België-Luxemburg en Denemarken is het hoeveelheidsindexcijfer het quotiënt uit deling van de indexcijfers van de waarde en de gemiddelde waarde, voor de overige landen wordt het indexcijfer van de gemiddelde waarde berekend door deling van het waarde- en het hoeveelheidsindexcijfer. De indexcijfers van de Gemeenschap (EUR 9) zijn het gewogen gemiddelde van de indexcijfers van de Lid-Staten.
4	1 - = Excédent d'importations 2 Sur la base des importations	- = Eccedente all'importazione Sulla base delle importazioni	- = Invoeroverschot Op basis van de invoer
5	1 Y compris la Finlande à partir du 1.1.1977 2 Voir note 4 du tableau 1	Finlandia inclusa a partire dal 1.1.1977 Vedere nota 4 della tabella 1	Incl. Finland van 1.1.1977 Zie noot 4 van de tabel 1
7	1 Les chiffres mensuels ne comprennent pas les données confidentielles L'Écu est une unité de type « panier », basée sur une certaine quantité de chacune des monnaies communautaires, selon une pondération qui fait intervenir la moyenne sur 5 ans (1969-1973) du produit national brut et du commerce intra-communautaire de chaque État membre. Cette pondération tient également compte, pour chaque monnaie de la part du pays concerné dans le soutien monétaire à court terme entre banques centrales de la Communauté (Cf. OSCE, Statistiques générales, tableau 753)	I dati mensili non includono i dati confidenziali L'ECU è un'unità di tipo « panier » basata su una certa quantità di ciascuna delle monete comunitarie; essa è calcolata secondo una ponderazione che fa intervenire la media quinquennale (1969-1973) relativa al prodotto nazionale lordo e al commercio intra-europeo di ogni Stato membro. Questa ponderazione tiene anche conto, per ogni moneta, della quota dei singoli Paesi nel sostegno monetario a breve termine tra le banche centrali della Comunità (Cf. ISCE, Statistiche generali, tabella 753)	In de maandgegevens zijn de vertrouwelijke gegevens niet begrepen De ecu is een „pakketrekenenheid”, die gebaseerd is op een bepaalde hoeveelheid van elk van de communautaire muntenheden en verkregen wordt door weging op grond van het gemiddelde van het bruto nationaal product en de intracommunautaire handel van elke Lid-Staat over een periode van 5 jaar (1969-1973). Bij deze weging wordt voor elke valuta tevens rekening gehouden met het aandeel van het betrokken land in het systeem van monetaire bijstand op korte termijn tussen de centrale banken van de Gemeenschap (zie Algemene Statistiek, tabel 753; BSEG)
	Taux de conversion utilisés par l'Office Statistique des Nations unies. (Moyennes pondérées s'il existe des taux différents pour les importations et les exportations.)	Tassi di conversione utilizzati dall'Ufficio Statistico delle Nazioni Unite. (Medie ponderate se esistono dei tassi diversi per le importazioni e le esportazioni.)	Omrekeningskoersen aangewend door het Statistisch Bureau van de Verenigde Naties. (Gewogen gemiddelden zo de bedragen voor in- en uitvoer verschillen.)

Abréviations et signes employés

—	Néant
0	Donnée inférieure à la moitié de l'unité utilisée
:	Donnée non disponible
∅	Moyenne mensuelle
*	Estimation de l'Eurostat
r	Donnée révisée
Mio	Million
Mrd	Milliard
kWh	Kilowattheure
EUA-UCÉ =	Unité de compte européenne
ECU	
\$	Dollar US
EC-CE	Communauté européenne
EUR 6	Ensemble des six premiers États membres de la CE
EUR 9	Ensemble des États membres de la CE
Belg.-Lux.	UEBL — Union Economique Belgo-Luxembourgeoise
EUROSTAT	Office Statistique des Communautés Européennes
SITC/CTCI	Classification type pour le commerce international
G	Commerce général
N	Exportations de produits nationaux
NS	Non significatif

Segni e abbreviazioni convenzionali

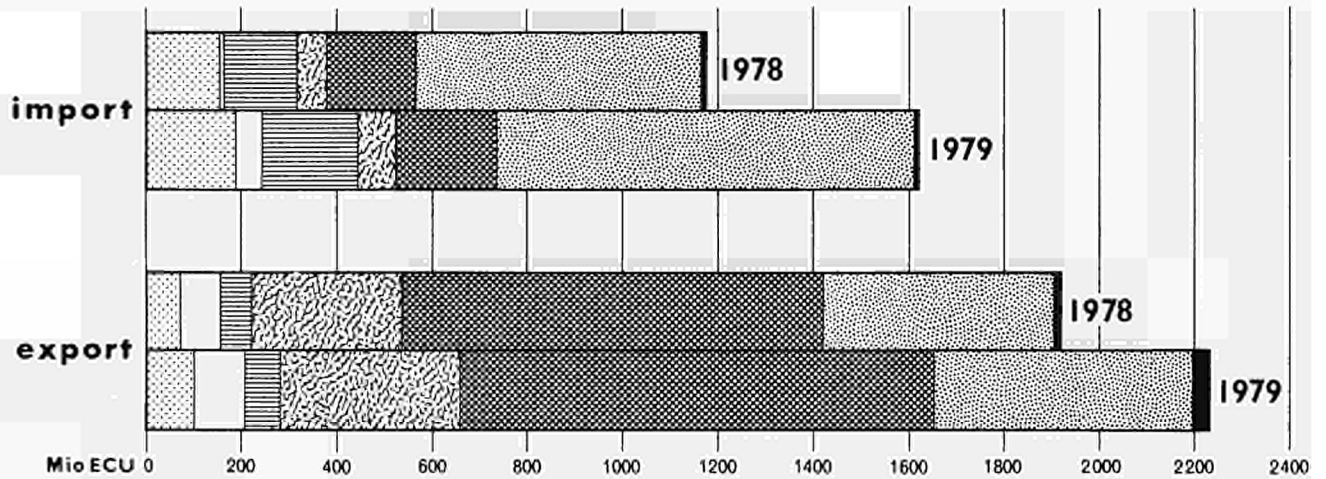
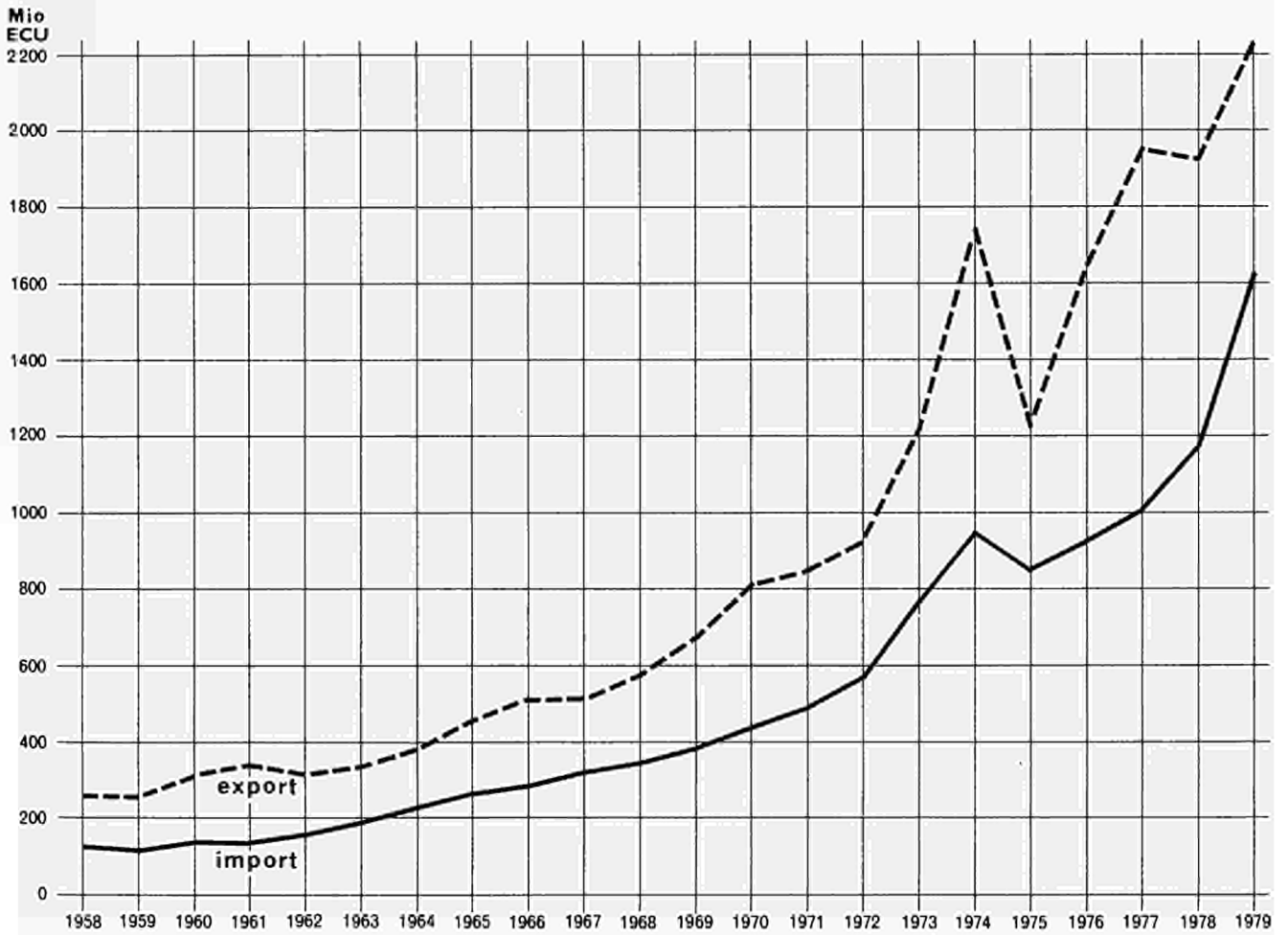
	Il fenomeno non esiste
	Dato inferiore alla metà dell'unità indicata
	Dato non disponibile
	Media mensile
	Stima dell'Eurostat
	Dato riveduto
	Milione
	Miliardo
	Kilowattora
	Unità di conto delle Comunità Europee
	Dollaro USA
	Comunità Europea
	Insieme dei primi sei paesi membri delle Comunità Europee
	Insieme dei paesi delle Comunità Europee
	UEBL — Unione Economica Belgo-Lussemburghese
	Istituto Statistico delle Comunità Europee
	Classificazione tipo per il commercio internazionale
	Commercio generale
	Esportazione dei prodotti nazionali
	Non significativi

Tekens en afkortingen

	Nul
	Minder dan de helft van de gebruikte eenheid
	Geen gegevens beschikbaar
	Maandgemiddelde
	Schatting van Eurostat
	Herzijn cijfer
	Miljoen
	Miljard
	Kilowattuur
	Rekenenheid van de Europese Gemeenschappen
	US dollar
	Europese Gemeenschap
	Totaal van de zes eerste Lid-Staten van de EG
	Totaal van de Lid-Staten van de EG
	BLEU — Belgisch-Luxemburgse Economische Unie
	Bureau voor de Statistiek der Europese Gemeenschappen
	Type Classificatie voor de Internationale Handel
	Algemene handel
	Uitvoer van nationale goederen
	Onbeduidend

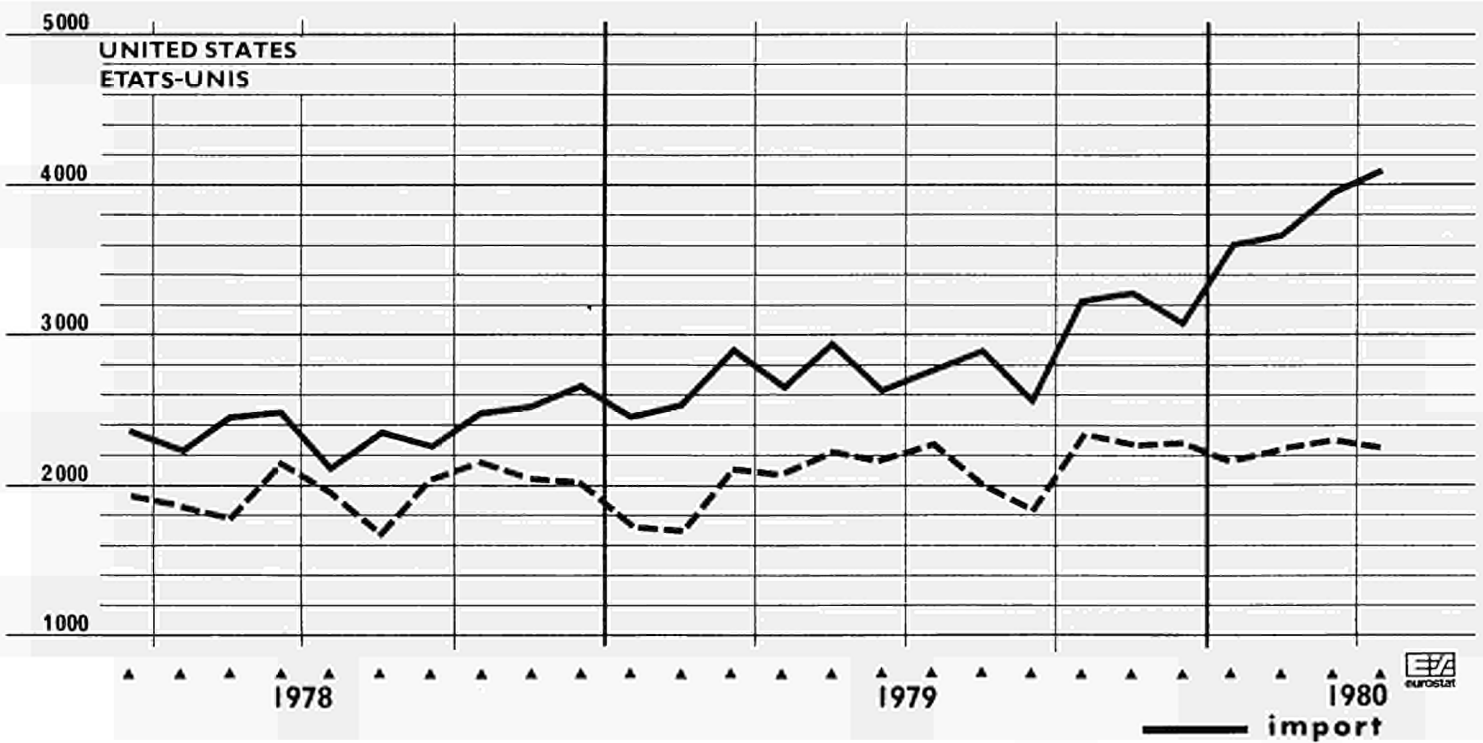
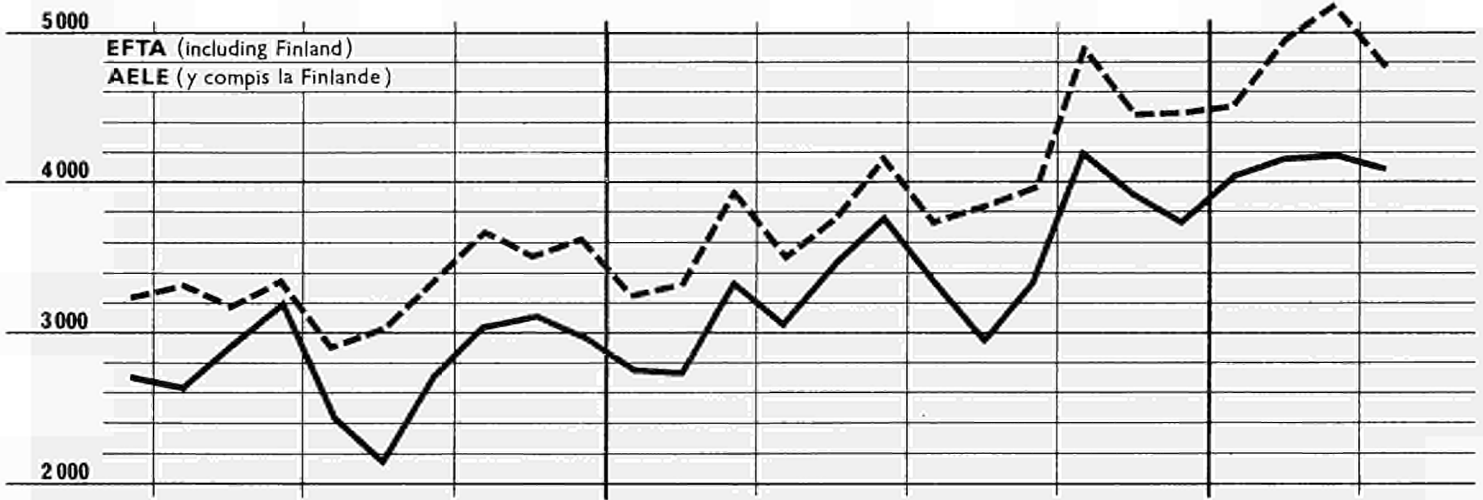
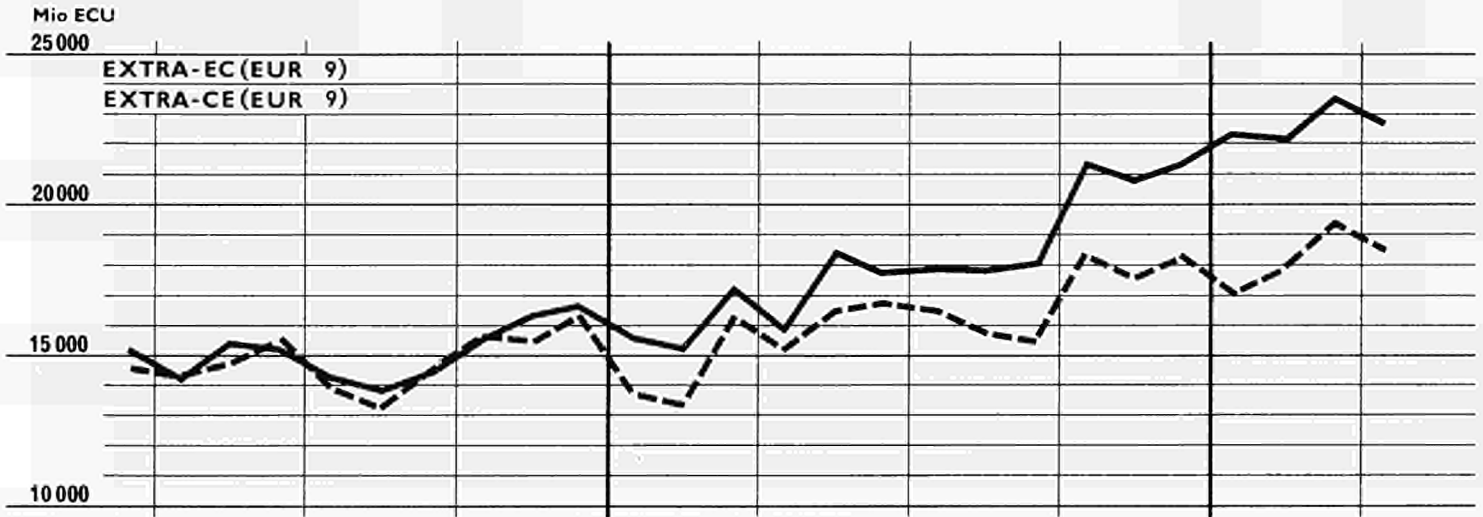
Trade of the EC with Portugal

Commerce de la CE avec le Portugal

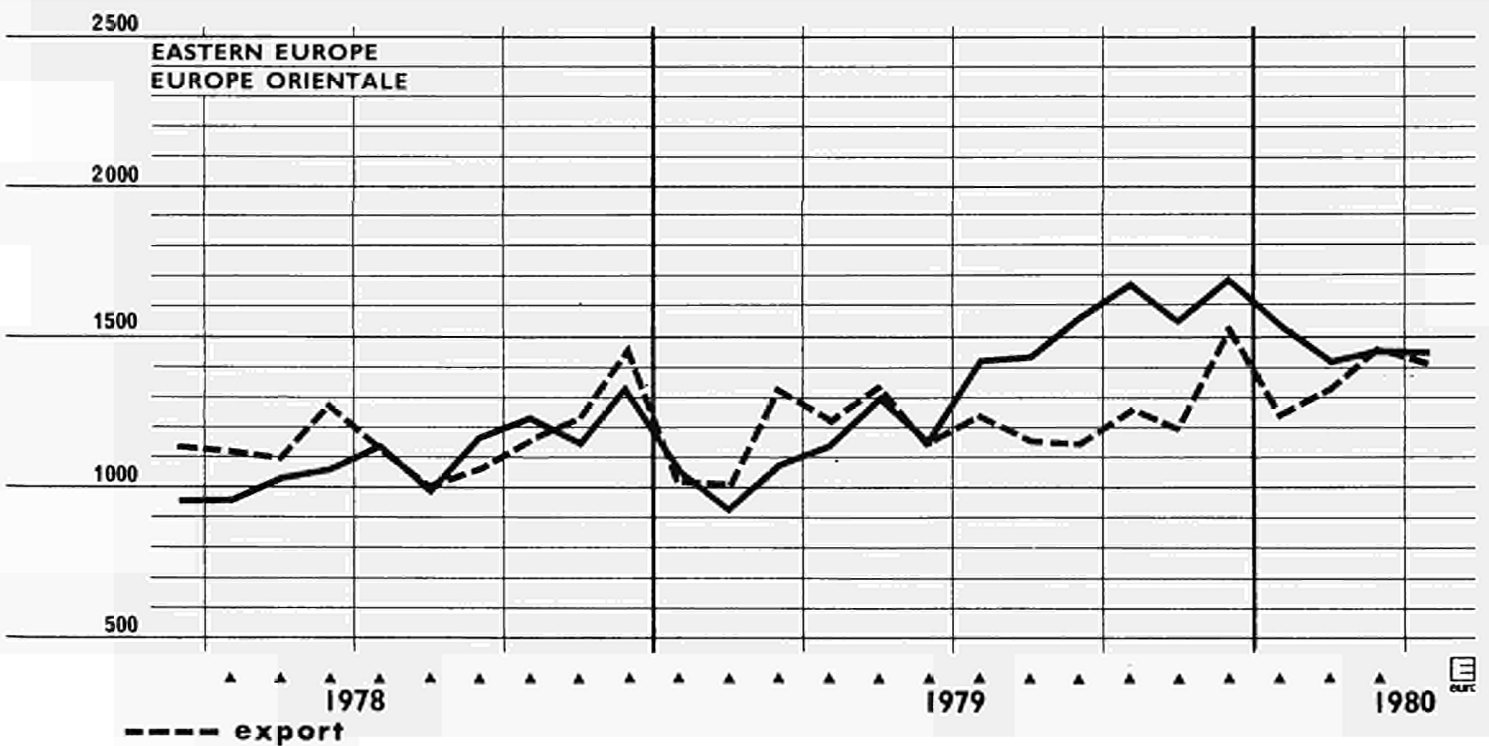
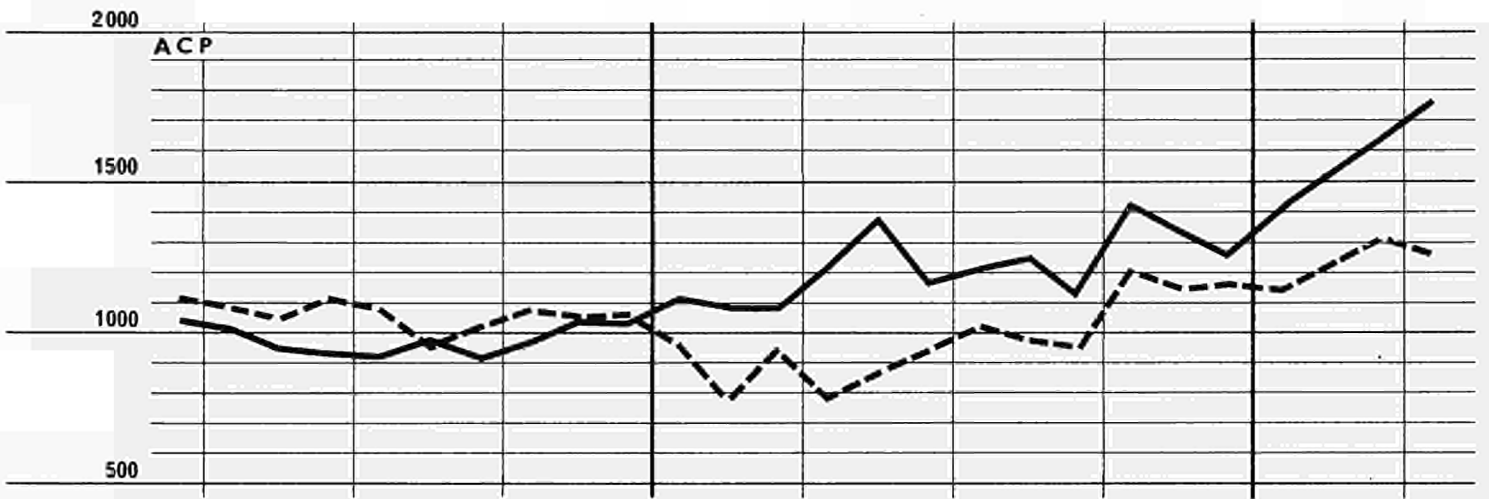
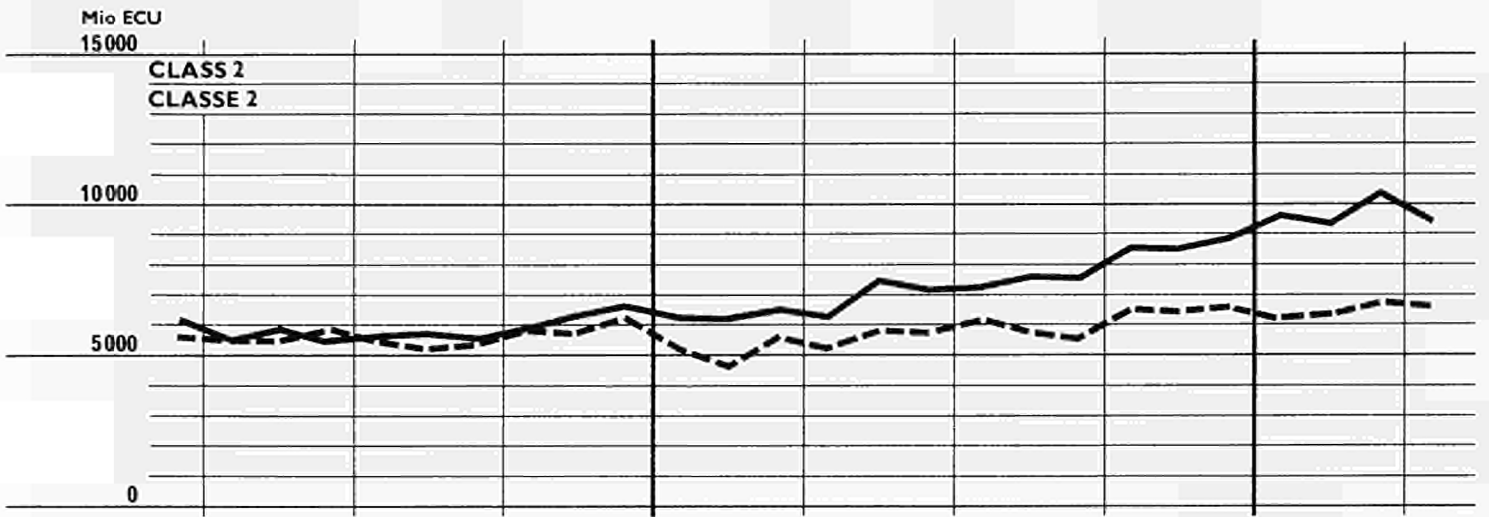


- | | | |
|---------------------------------------|--|--|
| 0. 1 : FOOD, BEVERAGES AND TOBACCO | | 0. 1 : PRODUITS ALIMENTAIRES, BOISSONS ET TABACS |
| 3 : FUEL PRODUCTS | | 3 : PRODUITS ENERGETIQUES |
| 2, 4 : RAW MATERIALS | | 2, 4 : MATIERES PREMIERES |
| 5 : CHEMICALS | | 5 : PRODUITS CHIMIQUES |
| 7 : MACHINERY AND TRANSPORT EQUIPMENT | | 7 : MACHINES ET MATERIEL DE TRANSPORT |
| 6, 8 : OTHER MANUFACTURED GOODS | | 6, 8 : AUTRES PRODUITS MANUFACTURES |
| 9 : GOODS NOT CLASSIFIED | | 9 : PRODUITS NON CLASSES |

Trade of the EC by major areas of origin and destination



Commerce de la CE par zones d'origine et de destination



SPECIAL TABLE
EC TRADE IN AGRICULTURAL PRODUCTS

B: main product groups¹⁾

import
 1000 kg

January-March 1980

The complete set of
 tables is available on
 microfiche 1)

SITC	Trading partners - Pays partenaires Products - Produits	EUR-9	Deutsch-land	France	Italia	Nederland	Belg.-Lux.	United Kingdom	Ireland	Danmark
GRAND TOTAL										
0	Food and live animals	27795943	700826	3231776	3669942	5770242	2883101	4135200	580002	984854
1	Beverages and tobacco	2906708	432675	366872	56661	1599685	202163	217213	9735	21704
21	Hides, skins and furskins, undressed	212485	27195	28875	108540	16233	10344	17459	2142	1697
22	Oil seeds, nuts and kernels	4033015	1364306	392283	396077	962824	295120	493512	515	138378
232	Natural rubber	203724	58413	51380	35833	8604	4555	40545	2635	1759
24	Wood, lumber and cork	7395318	1444476	1107804	1934109	698365	905048	1016882	85425	203209
ex 26 *)	Natural textile fibres	616105	137677	141543	134856	17162	77234	104534	6047	4052
29	Crude animal and vegetable materials n.e.s.	576246	169279	107596	46216	57079	58372	86500	5934	45270
4	Animal and vegetable oils and fats	1333732	313611	245443	132015	259102	119756	205572	15568	42665
592.1	Starch, inulin, gluten and gluten flour	103001	13985	13267	6124	6555	5618	47399	6866	3197
	Total agricultural products	45176159	10955424	5686800	6450354	8995844	4561299	6364793	714867	1446778
INTRA-EC (EUR 9)										
0	Food and live animals	11976111	3329343	1159968	1744635	1980201	1723368	1339152	358260	341184
1	Beverages and tobacco	2529953	329602	261443	40378	1561138	176200	140485	6942	13765
21	Hides, skins and furskins, undressed	111432	11077	8887	55970	14252	7496	10969	2100	681
22	Oil seeds, nuts and kernels	154127	62701	22226	898	8647	45131	13273	378	853
232	Natural rubber	6870	1354	474	601	2111	1765	44	446	75
24	Wood, lumber and cork	1303605	215675	73940	167501	196450	587270	38701	11799	12269
ex 26 *)	Natural textile fibres	105515	11304	18661	18833	4180	39827	8620	2625	1465
29	Crude animal and vegetable materials n.e.s.	336517	105512	66227	17019	31242	40463	45499	4918	25637
4	Animal and vegetable oils and fats	574544	117360	142398	63142	80806	74309	58304	12097	26128
592.1	Starch, inulin, gluten and gluten flour	97469	13539	10675	6124	6146	5617	45327	6855	3186
	Total agricultural products	17196118	4197462	1764899	2119100	3885171	2701445	1700376	406420	425245
EXTRA-EC										
0	Food and live animals	15811349	3666864	2069467	1865001	3388824	1159733	2796048	221742	643670
1	Beverages and tobacco	373223	100821	104366	16066	39547	25963	76728	2791	7939
21	Hides, skins and furskins, undressed	100963	16118	19898	52570	1981	2848	6490	42	1016
22	Oil seeds, nuts and kernels	3878906	1301605	370057	385177	954177	249989	480239	137	137525
232	Natural rubber	196846	57059	50898	35232	6493	2790	40501	2189	1684
24	Wood, lumber and cork	6091414	1228801	1033604	1766569	501915	317778	978181	73626	190940
ex 26 *)	Natural textile fibres	478344	119373	122701	116023	7722	37407	69109	3422	2587
29	Crude animal and vegetable materials n.e.s.	231922	61715	40690	29197	22791	17909	41001	1016	17603
4	Animal and vegetable oils and fats	757052	196251	100926	68856	178296	45447	147268	3471	16537
592.1	Starch, inulin, gluten and gluten flour	4563	446	1623	-	409	1	2062	11	11
	Total agricultural products	27924469	6749039	3914194	4334673	5101149	1859854	4637612	308445	1019503
CLASS 1										
0	Food and live animals	8139132	1731082	852723	1228067	1684788	633725	1710961	97639	200147
1	Beverages and tobacco	247557	59391	81006	14930	24714	14987	45060	1677	5792
21	Hides, skins and furskins, undressed	77037	11937	18900	37152	1047	2658	5174	42	937
22	Oil seeds, nuts and kernels	3598352	1226407	340660	342833	923380	241856	421224	132	101860
232	Natural rubber	970	75	86	5	1	-	129	649	25
24	Wood, lumber and cork	3595422	535763	413836	1199640	337533	170661	735781	61955	171253
ex 26 *)	Natural textile fibres	205857	51312	50293	58041	1426	15717	25179	2994	895
29	Crude animal and vegetable materials n.e.s.	88223	16217	10479	9197	8721	5697	21640	437	15835
4	Animal and vegetable oils and fats	287365	80599	26676	26620	70500	18784	58240	776	5090
592.1	Starch, inulin, gluten and gluten flour	955	26	135	-	4	1	767	11	11
	Total agricultural products	16240820	3712804	1793972	2915481	3022188	1104076	3024148	166311	501840
CLASS 2										
0	Food and live animals	7063733	1731446	1169377	507574	1654717	432972	1022941	121654	423052
1	Beverages and tobacco	95426	17479	21736	63	13009	10577	29686	1102	1774
21	Hides, skins and furskins, undressed	15878	905	1546	12215	363	165	605	-	79
22	Oil seeds, nuts and kernels	260486	67303	28762	39498	28856	7324	53213	-	35530
232	Natural rubber	195591	56983	50528	35227	6492	2790	40372	1540	1659
24	Wood, lumber and cork	1566692	312154	546940	312178	159045	90330	123633	10488	11924
ex 26 *)	Natural textile fibres	201171	52112	45544	46290	4885	14730	35518	408	1684
29	Crude animal and vegetable materials n.e.s.	100676	29219	21391	14795	9162	11002	14624	385	1098
4	Animal and vegetable oils and fats	452573	109016	71251	37466	105663	26598	88489	2695	11395
592.1	Starch, inulin, gluten and gluten flour	2775	420	772	-	405	-	1178	-	-
	Total agricultural products	9954956	2376028	1957828	1005297	1982597	596487	1410253	138272	488194
ACP (LOME CONVENTION)										
0	Food and live animals	1144014	161769	213955	53319	128302	79191	409760	72110	25608
1	Beverages and tobacco	21918	2926	810	21	3861	606	12927	241	526
21	Hides, skins and furskins, undressed	5775	26	727	4623	77	-	322	-	-
22	Oil seeds, nuts and kernels	115643	28806	3109	2726	6407	97	46495	-	28003
232	Natural rubber	19951	3303	9020	3629	188	261	3468	82	-
24	Wood, lumber and cork	903957	172125	371245	214709	46435	48790	39987	5873	4793
ex 26 *)	Natural textile fibres	42809	6982	20304	11492	216	1856	1323	36	600
29	Crude animal and vegetable materials n.e.s.	13533	3692	4749	1306	673	1506	1313	-	294
4	Animal and vegetable oils and fats	95094	14459	23866	5761	25464	1961	21374	472	1737
592.1	Starch, inulin, gluten and gluten flour	28	-	5	-	-	-	23	-	-
	Total agricultural products	2362704	394082	647779	297583	211627	134270	536988	78813	61562
CLASS 3										
0	Food and live animals	608484	204336	47367	129360	49319	93036	62146	2449	20471
1	Beverages and tobacco	30240	23951	1626	1073	824	399	1982	12	373
21	Hides, skins and furskins, undressed	8048	3276	262	3203	571	25	711	-	-
22	Oil seeds, nuts and kernels	20068	7895	635	2846	1941	809	5802	5	135
232	Natural rubber	285	1	284	-	-	-	-	-	-
24	Wood, lumber and cork	929300	380884	72828	255751	35337	56787	118767	1183	7763
ex 26 *)	Natural textile fibres	71316	15949	26864	11692	1411	6960	8412	20	8
29	Crude animal and vegetable materials n.e.s.	43023	17279	8820	5205	4908	1210	4737	194	670
4	Animal and vegetable oils and fats	17114	6636	2999	4770	2053	65	539	-	52
592.1	Starch, inulin, gluten and gluten flour	833	-	716	-	-	-	117	-	-
	Total agricultural products	1728693	660207	162394	413895	96364	159291	203211	3862	29469

¹⁾ The complete set of tables SCE 2351 'EC trade in agricultural products' covering all countries with data in both values and quantities (tonnes) is available on microfiche which can be obtained free on request.

²⁾ 261 → 265 + 268.

L'édition complète est disponible sur microfiches 1)

TABLEAU SPECIAL

COMMERCE DE LA CE EN PRODUITS AGRICOLES

.B : principales catégories de produits¹⁾

Janvier-mars 1980

import
1000 ECU

CTCI	Trading partners - Pays partenaires Products - Produits	EUR-9	Deutsch-land	France	Italia	Nederland	Belg.-Lux.	United Kingdom	Ireland	Danmark
MONDE										
0	Produits alimentaires	12484368	3304932	1995328	1803882	1526640	1098893	2224521	209561	321211
1	Boissons et tabacs	1270759	313682	188854	122922	179494	137800	277673	21126	29186
21	Peaux et pelletteries brutes	873249	214404	91438	256825	20039	28641	135630	2221	124051
22	Graines, noix, amandes oléagineuses	910952	299342	96687	87244	204946	61544	125538	332	35269
232	Caoutchouc naturel brut	209815	59468	54662	35652	4782	4725	44177	2778	1571
24	Bois et liège	1557622	324906	254242	358837	166198	125601	251619	24545	51674
ex 26 *)	Fibres textiles naturelles	896481	176736	197273	259263	18752	84084	143262	11367	5744
29	Matières brutes animales ou végétales, n.d.a.	817113	344395	145377	71843	74335	52293	92638	8698	27534
4	Corps gras, graisses, huiles-animal. ou végétal.	705007	146631	146603	96343	116601	61173	108278	9594	20384
592.1	Amidons, féculés, inuline: gluten, farine d. gluten	29837	3594	4164	1964	2332	1725	13403	1746	879
	Total produits agricoles	19755169	5188101	3174058	3094764	2315516	1656471	3416723	291977	617499
INTRA-CE (EUR 9)										
0	Produits alimentaires	6525384	1763403	915494	1116618	696835	775989	978897	152226	125922
1	Boissons et tabacs	824250	205793	146195	88029	109185	109661	133865	14148	17474
21	Peaux et pelletteries brutes	284820	96981	21414	98096	16671	19157	25414	2168	2919
22	Graines, noix, amandes oléagineuses	52448	23649	10359	346	2562	9847	5035	233	417
232	Caoutchouc naturel brut	5684	1534	509	657	619	1786	42	448	89
24	Bois et liège	151060	33686	13260	22878	22981	45292	6795	4150	2018
ex 26 *)	Fibres textiles naturelles	146445	22306	19374	46621	4841	32364	12319	5930	2690
29	Matières brutes animales ou végétales, n.d.a.	489470	221216	91368	39426	30109	37839	47558	6606	15348
4	Corps gras, graisses, huiles-animal. ou végétal.	313916	57437	84584	41407	36801	36981	35768	7880	11058
592.1	Amidons, féculés, inuline: gluten, farine d. gluten	27751	3467	3478	1951	2229	1725	13403	1739	871
	Total produits agricoles	8821223	2431473	1306035	1456030	922833	1072537	1257983	195529	178803
EXTRA-CE										
0	Produits alimentaires	5950362	1536522	1077185	687040	828463	322904	1245624	57335	195289
1	Boissons et tabacs	443207	106182	41262	34729	70301	28239	143808	6974	11712
21	Peaux et pelletteries brutes	588281	115423	69876	158729	3368	9484	110216	53	121132
22	Graines, noix, amandes oléagineuses	858452	275693	86328	36896	202384	51697	120503	99	34852
232	Caoutchouc naturel brut	204126	57934	54148	34995	6163	2939	44135	2330	1482
24	Bois et liège	1406416	291220	240839	335956	143217	80309	244824	20395	49656
ex 26 *)	Fibres textiles naturelles	710539	154430	177637	212642	7062	51720	98557	5437	3054
29	Matières brutes animales ou végétales, n.d.a.	314560	121253	45181	32416	47794	14454	45080	2092	11290
4	Corps gras, graisses, huiles-animal. ou végétal.	389746	89194	60086	54924	79800	22192	72510	1714	9326
592.1	Amidons, féculés, inuline: gluten, farine d. gluten	1821	127	451	13	103	.	1112	7	8
	Total produits agricoles	10867501	2747988	1852992	1635329	1383660	583934	2126354	96444	437800
CLASSE 1										
0	Produits alimentaires	2382541	534294	380541	319161	309037	142310	600351	22416	74431
1	Boissons et tabacs	264062	61916	19888	33748	40963	16440	79536	4502	7069
21	Peaux et pelletteries brutes	446487	86019	57536	108737	1954	8855	62567	53	120766
22	Graines, noix, amandes oléagineuses	754954	249588	74417	74784	189843	49545	96450	96	20231
232	Caoutchouc naturel brut	1133	47	187	6	1	1	143	726	22
24	Bois et liège	149083	160289	100702	226883	85303	42283	172988	16303	44332
ex 26 *)	Fibres textiles naturelles	376223	81788	94676	106045	3338	29924	54816	4768	1868
29	Matières brutes animales ou végétales, n.d.a.	96802	31171	12414	10516	13788	3859	16890	571	7593
4	Corps gras, graisses, huiles-animal. ou végétal.	131360	33376	15605	26907	25913	7740	22331	451	2037
592.1	Amidons, féculés, inuline: gluten, farine d. gluten	793	28	49	13	4	.	684	7	8
	Total produits agricoles	5303418	1234513	756011	906794	670139	300960	1106750	49894	278357
CLASSE 2										
0	Produits alimentaires	3251635	897678	646094	287261	499339	156944	616661	34479	113179
1	Boissons et tabacs	152156	29944	17715	114	27986	10911	59646	2412	4428
21	Peaux et pelletteries brutes	66228	11188	7452	41102	1238	393	4539	.	316
22	Graines, noix, amandes oléagineuses	95703	23226	11574	15963	11627	1848	21890	.	14575
232	Caoutchouc naturel brut	202701	57886	53670	34989	6162	2938	43992	1604	1460
24	Bois et liège	428037	94948	125969	77710	50836	27099	43757	3811	3907
ex 26 *)	Fibres textiles naturelles	214023	52346	49723	65290	2239	14304	28311	644	1166
29	Matières brutes animales ou végétales, n.d.a.	157543	63341	22435	16806	20888	9121	21030	995	2927
4	Corps gras, graisses, huiles-animal. ou végétal.	250658	50138	42950	25808	52961	14435	49859	1263	7244
592.1	Amidons, féculés, inuline: gluten, farine d. gluten	800	99	239	99	99	.	363	.	.
	Total produits agricoles	4819483	1285806	977821	561037	673383	237985	890036	45214	149201
ACP (CONVENTION DE LOME)										
0	Produits alimentaires	1051713	235367	272386	90831	143618	32734	250160	15328	11289
1	Boissons et tabacs	42558	6387	1124	76	6737	1503	25058	500	1173
21	Peaux et pelletteries brutes	26043	269	4556	18948	511	2	1757	.	.
22	Graines, noix, amandes oléagineuses	46284	11444	994	1098	2487	51	18509	.	11701
232	Caoutchouc naturel brut	19849	3219	9085	3626	203	278	3348	90	.
24	Bois et liège	194538	40735	74667	44100	7981	11898	11965	2092	1100
ex 26 *)	Fibres textiles naturelles	48530	8779	21728	15238	138	1538	799	50	360
29	Matières brutes animales ou végétales, n.d.a.	24469	7265	6065	1750	1570	5677	1641	1	500
4	Corps gras, graisses, huiles-animal. ou végétal.	59544	7866	14799	4167	15043	1130	14139	259	2141
592.1	Amidons, féculés, inuline: gluten, farine d. gluten	24	.	2	.	.	.	22	.	.
	Total produits agricoles	1513546	321432	405406	179831	178289	54608	327392	18324	28264
CLASSE 3										
0	Produits alimentaires	316186	104550	50550	80618	20087	23650	28612	440	7679
1	Boissons et tabacs	26989	15322	3659	867	1352	888	4626	60	215
21	Peaux et pelletteries brutes	75566	18216	4888	8890	176	236	43110	.	50
22	Graines, noix, amandes oléagineuses	7795	2879	337	1149	914	304	2163	3	46
232	Caoutchouc naturel brut	292	1	291
24	Bois et liège	129296	35983	14168	31363	7078	10927	28079	281	1417
ex 26 *)	Fibres textiles naturelles	120293	21296	33238	41307	1485	7492	15430	25	20
29	Matières brutes animales ou végétales, n.d.a.	60215	26741	10332	5094	8118	1474	7160	526	770
4	Corps gras, graisses, huiles-animal. ou végétal.	7728	2680	1531	2209	926	17	320	.	45
592.1	Amidons, féculés, inuline: gluten, farine d. gluten	228	.	163	.	.	.	65	.	.
	Total produits agricoles	744600	227669	119160	171498	40138	44989	129568	1336	10242

1) L'édition complète de l'élaboration: SCE 2351 « Commerce extérieur des produits agricoles » est disponible pour tous les partenaires commerciaux en valeurs et en quantités (tonnes) sur microfiches qui seront envoyées gratuitement sur demande.

*) 261 → 265 + 268.

SPECIAL TABLE
EC TRADE IN AGRICULTURAL PRODUCTS

B: main product groups¹⁾

export
1000 kg

The complete set of tables is available on microfiche ¹⁾

January-March 1980

SITC	Trading partners - Pays partenaires Products - Produits	EUR-9	Deutsch-land	France	Italia	Nederland	Belg.-Lux.	United Kingdom	Ireland	Danmark
GRAND TOTAL										
0	Food and live animals	20881163	2984660	8119563	1379830	3652877	1899973	1350429	360478	1133353
1	Beverages and tobacco	2843228	1412441	503196	354696	159898	125441	194931	58018	34667
21	Hides, skins and furskins, undressed	160195	29683	40706	3374	24636	12287	27576	13593	8340
22	Oil seeds, nuts and kernels	196841	28793	31045	1692	70509	14211	3758	65	46768
232	Natural rubber	5498	401	1270	461	1883	249	1195	2	37
24	Wood, lumber and cork	1905431	658988	776872	15505	137099	151967	20351	29222	115427
ex 26 *)	Natural textile fibres	144014	21523	55872	4344	10509	27913	21560	2617	176
29	Crude animal and vegetable materials n.e.s.	408353	46689	46186	30278	145952	36011	14446	12365	76426
4	Animal and vegetable oils and fats	903511	295757	164917	35085	229240	86242	37822	10717	43731
592.1	Starch, inulin, gluten and gluten flour	141480	20778	46654	2265	61809	3025	2127	3	4819
	Total agricultural products	27589625	5499683	9786248	1827517	4493881	2357304	1674175	487076	1463741
INTRA-EC (EUR 9)										
0	Food and live animals	12202908	1771295	4095488	703422	2856870	1250788	661056	284799	579190
1	Beverages and tobacco	2280077	1355660	358308	244662	70231	122082	53897	52668	22569
21	Hides, skins and furskins, undressed	116880	21431	33433	1655	12333	10513	20905	12392	4218
22	Oil seeds, nuts and kernels	183623	26187	30088	58	64520	12947	3184	65	46574
232	Natural rubber	4416	104	1040	374	1881	228	775	2	12
24	Wood, lumber and cork	1331041	335042	647176	2642	135241	143652	13267	29217	24804
ex 26 *)	Natural textile fibres	111389	14733	48157	2812	8974	19820	14194	2278	121
29	Crude animal and vegetable materials n.e.s.	305970	33208	32713	23004	121705	32468	6406	15543	44223
4	Animal and vegetable oils and fats	607406	197153	88575	19452	151916	77764	29343	10703	32500
592.1	Starch, inulin, gluten and gluten flour	88678	11857	31179	1176	38955	2918	1327	3	1263
	Total agricultural products	17232365	3766666	5366150	999258	3462623	1673179	804350	404667	755472
EXTRA-EC										
0	Food and live animals	8555000	1163045	4024075	672064	730499	648481	689373	75679	551784
1	Beverages and tobacco	555062	56781	144888	102819	89062	3052	141034	5328	12098
21	Hides, skins and furskins, undressed	43304	8252	7273	1719	12292	1774	6671	1201	4122
22	Oil seeds, nuts and kernels	13218	2606	957	1634	5989	1264	574	-	194
232	Natural rubber	1082	297	230	87	2	21	420	-	25
24	Wood, lumber and cork	573841	323946	129696	12314	1858	8315	7084	5	90623
ex 26 *)	Natural textile fibres	32361	6790	7715	1468	835	8093	7366	39	55
29	Crude animal and vegetable materials n.e.s.	101773	12931	13473	7257	24204	3543	8040	122	32203
4	Animal and vegetable oils and fats	293594	98604	76342	15556	75001	8478	8479	14	11120
592.1	Starch, inulin, gluten and gluten flour	33308	8497	15475	1089	3784	107	800	-	3556
	Total agricultural products	10202420	1681724	4420098	815993	943500	683114	869825	82387	705779
CLASS 1										
0	Food and live animals	1944700	343036	657624	244005	184024	33031	241780	10556	230644
1	Beverages and tobacco	363819	47251	87758	68857	68426	431	81364	2805	7127
21	Hides, skins and furskins, undressed	24680	6439	4796	841	2436	480	5382	559	3747
22	Oil seeds, nuts and kernels	9416	1267	402	1631	5100	303	520	-	193
232	Natural rubber	682	271	33	86	-	21	246	-	25
24	Wood, lumber and cork	512012	300017	110526	4015	1327	1992	5544	4	88587
ex 26 *)	Natural textile fibres	20643	5614	3904	736	645	4566	5106	22	50
29	Crude animal and vegetable materials n.e.s.	84075	11114	8150	5383	19070	2348	7392	106	30512
4	Animal and vegetable oils and fats	77777	39583	12035	4647	10891	835	2880	14	6892
592.1	Starch, inulin, gluten and gluten flour	16952	6481	5861	798	161	107	256	-	3288
	Total agricultural products	3054704	760863	891077	330990	292070	44110	350467	14064	371063
CLASS 2										
0	Food and live animals	4224661	460687	1996834	342861	464229	511810	266434	62112	119694
1	Beverages and tobacco	163246	9217	52029	15742	20267	1044	57787	2506	4654
21	Hides, skins and furskins, undressed	5004	81	1703	73	1765	931	447	-	4
22	Oil seeds, nuts and kernels	875	195	212	3	359	51	54	-	1
232	Natural rubber	374	26	177	1	1	-	169	-	-
24	Wood, lumber and cork	42454	5263	19153	8266	531	5754	1525	1	1961
ex 26 *)	Natural textile fibres	6162	179	1992	724	122	1525	1615	-	5
29	Crude animal and vegetable materials n.e.s.	10927	1123	2573	1820	2328	1114	598	16	1355
4	Animal and vegetable oils and fats	197485	52735	58723	9916	60431	7565	3958	-	4157
592.1	Starch, inulin, gluten and gluten flour	15877	1829	9594	21	3621	-	544	-	268
	Total agricultural products	4667003	531319	2142977	379425	553639	529786	333118	64637	132102
ACP (LOME CONVENTION)										
0	Food and live animals	770193	73528	371625	35818	99233	77633	95066	8768	8522
1	Beverages and tobacco	56143	2847	19924	11412	6636	467	13025	1483	349
21	Hides, skins and furskins, undressed	225	-	-	-	55	-	170	-	-
22	Oil seeds, nuts and kernels	128	-	16	-	65	25	22	-	-
232	Natural rubber	4	-	-	1	1	-	2	-	-
24	Wood, lumber and cork	3472	446	2242	176	41	155	412	-	-
ex 26 *)	Natural textile fibres	705	4	214	56	5	20	406	-	-
29	Crude animal and vegetable materials n.e.s.	1719	286	386	8	55	830	121	16	17
4	Animal and vegetable oils and fats	67295	35926	10769	1645	12051	2010	1405	-	3489
592.1	Starch, inulin, gluten and gluten flour	5923	246	4586	15	660	-	416	-	-
	Total agricultural products	905790	113276	409758	49134	118798	81140	111039	10267	12378
CLASS 3										
0	Food and live animals	2385639	359322	1369617	85198	82246	103640	181159	3011	201446
1	Beverages and tobacco	27997	513	5101	18220	369	1577	1883	17	317
21	Hides, skins and furskins, undressed	13620	1732	774	805	8091	363	842	642	371
22	Oil seeds, nuts and kernels	2927	1144	343	-	530	910	-	-	-
232	Natural rubber	26	-	20	-	1	-	5	-	-
24	Wood, lumber and cork	19375	18666	17	33	-	569	15	-	75
ex 26 *)	Natural textile fibres	5556	997	1819	8	68	2002	645	17	-
29	Crude animal and vegetable materials n.e.s.	6771	694	2750	54	2806	81	50	-	336
4	Animal and vegetable oils and fats	18332	6286	5584	993	3679	78	1641	-	71
592.1	Starch, inulin, gluten and gluten flour	479	187	20	270	2	-	-	-	-
	Total agricultural products	2480713	389542	1386044	105578	97791	109218	186240	3686	202614

¹⁾ The complete set of tables EC2351 'EC trade in agricultural products' covering all countries with data in both values and quantities (tonnes) is available on microfiche which can be obtained free on request.

^{*)} 261 → 265 + 268.

L'édition complète est disponible sur microfiches 1)

TABLEAU SPECIAL
COMMERCE DE LA CE EN PRODUITS AGRICOLES

B : principales catégories de produits¹⁾

Janvier-mars 1980

export
1000 ECU

CTCI	Trading partners - Pays partenaires Products - Produits	EUR-9	Deutsch-land	France	Italia	Nederland	Belg.-Lux.	United Kingdom	Ireland	Danmark
	MONDE									
0	Produits alimentaires	9835743	1484490	2454903	599316	2259816	884978	815224	442531	894485
1	Boissons et tabacs	1587477	154206	483150	161855	197205	72571	465171	28828	24691
21	Peaux et pelleteries brutes	457099	43326	62443	5499	45115	16663	110693	14452	158908
22	Graines, noix, amandes oléagineuses	63461	10348	11320	481	16987	5782	1433	18	17092
232	Caoutchouc naturel brut	5982	473	1362	650	1701	300	1459	1	36
24	Bois et liège	226631	71729	84714	6868	20980	24881	5712	1577	10170
ex 26 *)	Fibres textiles naturelles	210268	27151	71044	7542	7929	34483	57863	3998	258
29	Matières brutes animales ou végétales, n.d.a.	686440	83430	71457	57868	343549	38759	20238	3849	67290
4	Corps gras, graisses, huiles-animal, ou végétal.	510133	154359	87755	30875	133637	47461	29772	3926	22348
592.1	Amidons, féculés, inuline; gluten, farine d. gluten	34318	5194	10714	559	14448	1487	936	1	979
	Total produits agricoles	13617560	2034537	3338852	871520	3041368	1127363	1508481	499188	1196251
	INTRA-CE (EUR 9)									
0	Produits alimentaires	6652593	964590	1465260	347808	1730540	674053	511555	359430	599357
1	Boissons et tabacs	826544	101257	277905	100904	127877	69159	119914	16399	13129
21	Peaux et pelleteries brutes	308581	32475	45083	981	26845	13176	81605	13087	95329
22	Graines, noix, amandes oléagineuses	57426	9186	10679	135	14809	4509	1127	18	16963
232	Caoutchouc naturel brut	4417	128	957	516	1699	274	830	1	12
24	Bois et liège	156596	36857	65529	1525	20010	23226	3941	1573	3935
ex 26 *)	Fibres textiles naturelles	151054	15914	56935	5037	6271	24354	38409	3932	202
29	Matières brutes animales ou végétales, n.d.a.	486201	41893	41060	40441	275642	31832	11648	3617	40068
4	Corps gras, graisses, huiles-animal, ou végétal.	325684	96563	49018	18244	81392	43014	18130	3913	15410
592.1	Amidons, féculés, inuline; gluten, farine d. gluten	24289	3749	8173	414	9638	1439	561	1	314
	Total produits agricoles	8993389	1302611	2020596	516007	2294723	885038	787722	401972	784720
	EXTRA-CE									
0	Produits alimentaires	3127670	511314	989643	248182	492923	209816	303669	83100	289023
1	Boissons et tabacs	756796	52749	205245	58821	67434	3303	345257	12425	11562
21	Peaux et pelleteries brutes	148507	1851	17360	4518	18259	3487	29088	1365	63579
22	Graines, noix, amandes oléagineuses	6035	1162	641	346	2178	1273	306	.	129
232	Caoutchouc naturel brut	1565	345	405	134	2	26	629	.	24
24	Bois et liège	69877	34872	19185	5185	970	1655	1771	4	6235
ex 26 *)	Fibres textiles naturelles	59043	11237	14109	2460	1532	10129	19454	66	56
29	Matières brutes animales ou végétales, n.d.a.	198138	40539	30397	17397	66834	6927	8590	232	27222
4	Corps gras, graisses, huiles-animal, ou végétal.	181251	57796	38737	12551	49202	4447	11642	13	6863
592.1	Amidons, féculés, inuline; gluten, farine d. gluten	5833	1361	2541	145	698	48	375	.	665
	Total produits agricoles	4554714	722257	1318256	349742	700032	241107	720759	97210	405351
	CLASSE 1									
0	Produits alimentaires	1028587	217257	212464	112485	158671	21768	126105	16088	163749
1	Boissons et tabacs	455646	42065	131893	50874	51315	578	161709	8815	8397
21	Peaux et pelleteries brutes	113524	8450	10144	1234	4506	1082	25689	453	61966
22	Graines, noix, amandes oléagineuses	3390	686	259	325	1634	109	249	.	128
232	Caoutchouc naturel brut	977	294	69	132	.	24	434	.	24
24	Bois et liège	55666	30543	15220	2135	586	499	995	3	5685
ex 26 *)	Fibres textiles naturelles	38673	9579	6984	1179	1167	5472	14266	35	51
29	Matières brutes animales ou végétales, n.d.a.	146648	29211	15541	13401	53637	4858	6153	106	23681
4	Corps gras, graisses, huiles-animal, ou végétal.	52987	23187	5892	5550	8866	604	4648	13	4207
592.1	Amidons, féculés, inuline; gluten, farine d. gluten	2819	939	939	95	40	48	139	.	619
	Total produits agricoles	1898904	362213	399399	187411	280439	35042	340383	25512	268505
	CLASSE 2									
0	Produits alimentaires	1595469	191075	544639	108463	285249	162098	145912	61864	96169
1	Boissons et tabacs	286746	9683	68343	5180	15282	2597	179319	3573	2769
21	Peaux et pelleteries brutes	11727	183	5582	22	2215	1483	1648	.	594
22	Graines, noix, amandes oléagineuses	448	81	131	9	150	19	57	.	1
232	Caoutchouc naturel brut	551	51	303	2	1	2	192	.	1
24	Bois et liège	11573	1897	3962	3037	384	1008	758	1	526
ex 26 *)	Fibres textiles naturelles	10858	541	4386	1230	114	1552	3030	.	5
29	Matières brutes animales ou végétales, n.d.a.	33316	5688	8300	3878	8846	1713	2071	126	2694
4	Corps gras, graisses, huiles-animal, ou végétal.	115787	30696	30411	6351	38025	3739	3986	.	2579
592.1	Amidons, féculés, inuline; gluten, farine d. gluten	2949	393	1599	17	658	.	236	.	46
	Total produits agricoles	2069437	240313	667656	128189	350925	174211	337196	65569	105378
	ACP (CONVENTION DE LOME)									
0	Produits alimentaires	322702	39743	115716	15442	58567	30478	43307	11012	8437
1	Boissons et tabacs	61835	1716	15045	1853	6376	807	34561	1253	224
21	Peaux et pelleteries brutes	321	.	.	.	15	.	306	.	.
22	Graines, noix, amandes oléagineuses	88	.	11	2	45	11	19	.	.
232	Caoutchouc naturel brut	9	.	1	2	1	2	3	.	.
24	Bois et liège	1316	135	853	121	21	67	118	.	1
ex 26 *)	Fibres textiles naturelles	731	7	204	27	4	18	471	.	.
29	Matières brutes animales ou végétales, n.d.a.	4456	1932	8715	54	254	721	385	126	109
4	Corps gras, graisses, huiles-animal, ou végétal.	37785	19420	5717	1628	6415	1042	1699	.	1864
592.1	Amidons, féculés, inuline; gluten, farine d. gluten	1175	62	772	12	146	.	183	.	.
	Total produits agricoles	430422	63023	139191	19138	71847	33145	81050	12394	10634
	CLASSE 3									
0	Produits alimentaires	503614	102982	232540	27234	49003	25950	31652	5148	29105
1	Boissons et tabacs	14404	1601	5009	2767	837	128	4229	37	396
21	Peaux et pelleteries brutes	23256	2218	1634	3262	11538	922	1751	912	1019
22	Graines, noix, amandes oléagineuses	2197	395	251	12	394	1145	.	.	.
232	Caoutchouc naturel brut	37	.	33	.	1	.	3	.	.
24	Bois et liège	2638	2432	3	13	.	148	18	.	24
ex 26 *)	Fibres textiles naturelles	9512	1177	2739	51	251	3105	2158	31	.
29	Matières brutes animales ou végétales, n.d.a.	18174	5580	6556	118	4351	356	366	.	847
4	Corps gras, graisses, huiles-animal, ou végétal.	12477	3913	2434	650	2291	104	3008	.	77
592.1	Amidons, féculés, inuline; gluten, farine d. gluten	65	29	3	33
	Total produits agricoles	586373	119731	251201	34142	68668	31854	43180	6129	31468

¹⁾ L'édition complète de l'élaboration: SCE 2351 « Commerce extérieur des produits agricoles » est disponible pour tous les partenaires commerciaux en valeurs et en quantités (tonnes) sur microfiches qui seront envoyées gratuitement sur demande.

^{*)} 261 → 265 + 268.

SPECIAL TABLE

EC TRADE IN AGRICULTURAL PRODUCTS

C: subject to regulations 1)

The complete set of tables is available on microfiche 1)

import
1000 kg

January-March 1980

Trading partners - Pays partenaires		EUR 9	Deutschland	France	Italia	Nederland	Belg.-Lux.	United Kingdom	Ireland	Danmark
Products - Produits										
1000 WORLD										
PORK	01	632920	136722	104016	137098	26786	37677	185621	3740	1260
BEEF	02	528670	78993	84780	177496	34135	22632	122531	5882	2221
POULTRY	04	93760	61652	4921	4666	4641	10295	6107	1418	60
FISH	05	568322	160045	101332	48301	28634	31397	137983	4882	55748
CEREALS	06	9884024	1846453	460151	1877496	2190623	1512073	1607931	235778	153519
RICE	07	229252	40739	54651	7017	46557	37684	38847	985	2772
DAIRY PRODUCE	08	1066368	131855	56578	437523	229177	96253	82385	17958	14639
EGGS	09	15417	5947	3296	1825	1206	1471	740	138	804
FRESH FRUIT, VEGETABL	10	2780659	1088797	652769	54853	265674	160494	480934	27862	49276
PROCESSED FRUIT, VEG.	12	844326	372697	106640	35847	59223	54381	186161	14304	14073
HOPS	13	5934	2462	504	470	85	698	868	558	289
FLOWERS	14	51608	28124	5835	4118	6579	1895	4270	166	621
OILS AND FATS	15	9033817	2882852	1421052	666487	1687830	650373	930091	142095	653037
GRAINS AND SEED	16	82622	18257	18442	11211	13394	8407	8571	2933	1407
SUGAR	17	1814659	228836	170335	164730	440533	159042	468910	62040	120233
WINE	18	644511	291437	159076	4799	41067	48813	81916	2261	15142
TOBACCO	21	12193	1829	7427	15	2333	454	1	-	134
FLAX	22	45004	1419	4625	4533	128	30922	3202	141	34
HEMPS	23	2139	139	289	531	-	276	899	-	5
DRY FORAGE	24	196647	94842	4158	27147	45164	20339	4497	-	500
REST ANNEXE II	40	2825155	586462	188869	129679	1260577	276069	304299	37438	41762
OTHER PROCESSED PROD	41	238338	69896	44207	21457	31448	23999	24871	12402	10058
REST CHAPT. 01-24	42	4191519	766503	562777	362627	1728192	330608	351266	24652	64894
AGR. PROD. CHAPT. 25-99	43	8396835	1657532	1332102	2220024	739900	967320	1172590	96669	210698
TOTAL AGRICULT PROD.	00	44184699	10555490	5548822	6399950	8883886	4483572	6205491	694302	1413186
1010 INTRA-EC										
PORK	01	567066	129836	87651	125456	18635	32634	168145	3740	969
BEEF	02	412554	57555	66583	141418	22910	19474	97945	5370	1299
POULTRY	04	84762	57605	3934	1853	4102	10223	5594	1394	57
FISH	05	239891	49639	48132	13558	21534	22895	61735	3395	19003
CEREALS	06	4545139	1099508	231780	740073	829459	850130	461992	212774	119422
RICE	07	103405	31550	36861	117	6449	3164	21954	893	2417
DAIRY PRODUCE	08	1007289	127239	53220	428600	228581	93684	44521	17455	13989
EGGS	09	14055	5599	3281	1806	523	1470	631	138	607
FRESH FRUIT, VEGETABL	10	1138033	600644	136667	26615	78766	86860	158456	22961	27064
PROCESSED FRUIT, VEG.	12	476380	231236	53301	13672	27958	39390	93904	10684	6235
HOPS	13	3855	1356	401	470	60	285	678	316	289
FLOWERS	14	34586	19522	5394	3830	1121	1739	2378	152	390
OILS AND FATS	15	1428160	318550	360852	66683	105068	241384	137584	37650	160389
GRAINS AND SEED	16	44289	10694	13134	3956	4202	4133	4715	2548	907
SUGAR	17	526223	107421	13031	57146	184172	88415	62088	11935	2015
WINE	18	491073	223501	140408	3474	27382	36344	47496	1545	10923
TOBACCO	21	5956	690	4035	-	1101	129	1	-	-
FLAX	22	39713	1359	3744	3058	128	28304	2945	141	34
HEMPS	23	471	45	37	80	-	1	308	-	-
DRY FORAGE	24	85229	34022	-	813	29034	19806	1554	-	-
REST ANNEXE II	40	793866	98578	62152	30882	370425	161441	46920	17562	5906
OTHER PROCESSED PROD	41	212380	58799	40559	20178	29297	22642	20766	12185	8174
REST CHAPT. 01-24	42	2903188	415886	218723	186553	1609125	267318	165236	11929	28418
AGR. PROD. CHAPT. 25-99	43	1508836	242241	105293	247873	217134	609159	55243	17408	14485
TOTAL AGRICULT PROD.	00	16666398	3922915	1689173	2118164	3817166	2641024	1662789	392175	422992
1011 EXTRA-EC										
PORK	01	65748	6886	16264	11637	8151	5043	17476	-	291
BEEF	02	115846	21438	17951	36054	11225	3158	24586	512	922
POULTRY	04	8790	3902	928	2809	539	72	513	24	3
FISH	05	328318	110406	53090	34740	7100	8502	76248	1487	36745
CEREALS	06	5337532	746883	227242	1137260	1361164	661943	1145939	23004	34097
RICE	07	125819	9189	17765	6897	40108	34520	16893	92	355
DAIRY PRODUCE	08	58797	4616	3109	8890	596	2569	37864	503	650
EGGS	09	1357	348	-	19	683	1	109	-	197
FRESH FRUIT, VEGETABL	10	1642300	488153	515807	28223	186892	73634	322478	4901	22212
PROCESSED FRUIT, VEG.	12	363098	138998	53173	22157	30064	14991	92257	3620	7838
HOPS	13	2079	1106	103	-	25	413	190	242	-
FLOWERS	14	17013	8542	432	288	5458	156	1892	14	231
OILS AND FATS	15	7603147	2564302	1057709	599785	1582762	408989	792507	104445	492648
GRAINS AND SEED	16	37876	7563	4866	7255	9177	4274	3856	385	500
SUGAR	17	1288366	121415	157244	107574	256361	70627	406822	50105	118218
WINE	18	152665	67936	17962	1260	13685	12469	34420	714	4219
TOBACCO	21	6215	1139	3370	15	1232	325	-	-	134
FLAX	22	5183	60	773	1475	-	2618	257	-	-
HEMPS	23	1668	94	252	451	-	275	591	-	5
DRY FORAGE	24	111418	60820	4158	26334	16130	533	2943	-	500
REST ANNEXE II	40	2025874	485932	126390	98792	887121	114628	257379	19876	35856
OTHER PROCESSED PROD	41	22042	7540	3523	1265	2151	1357	4105	217	1884
REST CHAPT. 01-24	42	1281125	346087	343567	175915	119067	63290	186030	12723	34446
AGR. PROD. CHAPT. 25-99	43	6855457	1415291	1226371	1972112	517506	358161	1090542	79261	196213
TOTAL AGRICULT PROD.	00	27457733	6618546	3852049	4281207	5057197	1842548	4515897	302125	988164

1) The complete set of tables SCE 2151 'EC trade in agricultural products - subject to regulations' covering all countries is available on microfiche which can be obtained free on request.

L'édition complète est disponible sur microfiches 1)

TABLEAU SPECIAL

COMMERCE DE LA CE EN PRODUITS AGRICOLES

C: soumis aux règlements 1)

Janvier-mars 1980

import
1000 ECU

Trading partners - Pays partenaires	EUR 9	Deutschland	France	Italia	Nederland	Belg.-Lux.	United Kingdom	Ireland	Danmark
Products - Produits									
1000 MONDE									
VIANDE PORCINE 01	948771	223119	165879	231455	22601	39120	261606	4262	729
VIANDE BOVINE 02	1091441	174450	179820	413469	60957	49271	205044	6528	1902
VOLAILLES 04	130351	84470	9187	7535	5758	12819	7924	2360	298
POISSONS 05	651154	148572	150433	74096	35544	55274	142794	6317	38124
CEREALES 06	1567084	286787	88888	301430	319909	237286	258990	44508	29286
RIZ 07	88391	16977	22756	2058	15312	11787	17408	524	1569
PRODUITS LAITIERS 08	1095625	216502	92901	242024	189658	173534	155208	6322	19476
OEUFS 09	17397	5897	3276	2914	1285	1465	1871	169	520
FRUITS, LEGUMES FRAIS 10	1259247	488852	276567	33762	117953	68905	239098	11596	22514
FRUIT, LEGUMES TRANSF 12	544181	236278	74177	28835	38242	39774	106821	9723	10331
HOUBLON 13	24807	9422	2660	3162	852	3159	3129	1315	1108
FLEURS 14	159413	94776	13798	8969	18417	5199	15437	697	2120
HUILES, GRAISSES 15	2151638	607421	374120	205752	380204	154515	267307	31773	130546
GRAINES, SEMENCES 16	147933	25859	39463	23183	20183	13122	16752	4064	5307
SUCRE 17	321834	36522	38681	36782	51659	19036	118952	8433	11769
VIN 18	440707	143912	55966	11909	43132	53720	114526	3349	14193
TABAC 21	4869	826	1868	17	1727	363	.	.	68
LIN 22	23893	1498	2506	4933	98	10719	3805	292	42
CHANVRE 23	1006	153	125	292	.	119	306	1	10
FOURRAGES DESHYDRATE 24	20746	9471	501	2899	4917	2329	575	.	54
RESTE ANNEXE II 40	1425969	335831	213830	106615	300199	111049	309836	30544	18065
AUTRES PRODUITS TRAN 41	233461	64381	48456	19228	27896	28322	21542	15151	8485
RESTE CHAP.01-24 42	2466911	660176	549820	322771	287912	210441	329974	26813	79004
PROD. AGR. CHAP25-99 43	3606023	793682	602813	958749	213511	238827	572430	42960	183051
TOTAL PROD. AGRICOLES 00	18422852	4665834	3008491	3042839	2157926	1540155	3171335	257701	578571
1010 INTRA-CE									
VIANDE PORCINE 01	877345	212081	147623	213848	18395	34654	245892	4262	590
VIANDE BOVINE 02	894874	135253	151478	357355	41825	43010	158556	6305	1092
VOLAILLES 04	113593	78323	5288	2812	5075	12433	7133	2325	204
POISSONS 05	279535	69077	58249	25468	19994	37341	58129	5699	5578
CEREALES 06	906372	202894	54628	160939	163567	161966	96153	41473	24752
RIZ 07	49215	13947	17349	86	2806	1462	11686	496	1383
PRODUITS LAITIERS 08	983984	205192	83336	216275	189031	165531	99791	6082	18746
OEUFS 09	15245	5129	3249	2827	612	1462	1402	169	395
FRUITS, LEGUMES FRAIS 10	458513	235578	51488	8692	30680	37117	72328	10117	12513
FRUIT, LEGUMES TRANSF 12	292914	137483	35547	10485	18516	29241	49633	7373	4636
HOUBLON 13	16917	4700	2265	3162	610	1548	2654	871	1107
FLEURS 14	101938	64772	12548	8171	3662	4828	6028	635	1294
HUILES, GRAISSES 15	463681	96238	127644	40917	36088	64171	52395	12705	33523
GRAINES, SEMENCES 16	94998	15158	24391	14752	10857	11011	11383	3743	3703
SUCRE 17	114930	24975	2023	25669	25870	11700	22493	1678	522
VIN 18	312977	107074	39899	10051	29147	45195	69128	2324	10159
TABAC 21	2278	431	793	.	865	189	.	.	.
LIN 22	20853	1465	2135	4072	98	9137	3612	292	42
CHANVRE 23	256	102	14	30	.	3	105	1	1
FOURRAGES DESHYDRATE 24	9251	3599	.	93	3099	2265	195	.	.
RESTE ANNEXE II 40	283626	54515	65705	18199	49863	55928	22525	12339	4552
AUTRES PRODUITS TRAN 41	203639	51894	43305	17765	25222	26669	17419	14967	6398
RESTE CHAP.01-24 42	927178	168148	207210	119380	117556	132033	131984	22366	28501
PROD. AGR. CHAP25-99 43	634546	172363	57668	200744	46227	93579	41470	14754	7741
TOTAL PROD. AGRICOLES 00	8058658	2060391	1193835	1461792	839665	982473	1182094	170976	167432
1011 EXTRA-CE									
VIANDE PORCINE 01	71230	11038	18076	17591	4206	4466	15714	.	139
VIANDE BOVINE 02	196135	39197	27959	56065	19132	6261	46488	223	810
VOLAILLES 04	16416	5916	3795	4716	683	386	791	35	94
POISSONS 05	371241	79495	91812	48622	15550	17933	84665	618	32546
CEREALES 06	660331	83873	33925	140465	156342	75320	162837	3035	4534
RIZ 07	39167	3030	5400	1970	12506	10325	5722	28	186
PRODUITS LAITIERS 08	111232	11310	9198	25707	627	8003	55417	240	730
OEUFS 09	2126	768	1	87	673	3	469	.	125
FRUITS, LEGUMES FRAIS 10	800543	253274	224918	25064	87249	31788	166770	1479	10001
FRUIT, LEGUMES TRANSF 12	246656	95083	38463	18336	19008	10533	57188	2350	5695
HOUBLON 13	7890	4722	395	.	242	1611	475	444	1
FLEURS 14	57450	30004	1225	798	14755	371	9409	62	826
HUILES, GRAISSES 15	1686567	511183	245100	164821	344116	90344	214912	19068	97023
GRAINES, SEMENCES 16	44507	10701	6870	8430	9101	2111	5369	321	1604
SUCRE 17	206867	11547	36626	11108	25789	7336	96459	6755	11247
VIN 18	126623	36838	14987	1835	13985	8525	45398	1021	4034
TABAC 21	2578	395	1062	17	862	174	.	.	68
LIN 22	2921	33	252	861	.	1582	193	.	.
CHANVRE 23	750	51	111	262	.	116	201	.	9
FOURRAGES DESHYDRATE 24	11495	5872	501	2806	1818	64	380	.	54
RESTE ANNEXE II 40	1138315	279177	147457	88402	249129	55121	287311	18205	13513
AUTRES PRODUITS TRAN 41	26625	9478	4973	1453	2674	1653	4123	184	2087
RESTE CHAP.01-24 42	1534997	488966	341996	203227	170356	78408	197990	4447	49607
PROD. AGR. CHAP25-99 43	2931767	621319	544673	758002	160435	145248	498574	28206	175310
TOTAL PROD. AGRICOLES 00	10294429	2593270	1799775	1580645	1309238	557682	1956855	86721	410243

1) L'édition complète de l'élaboration: SCE 2151 « Commerce de la CE en produits agricoles soumis aux règlements » pour tous les partenaires commerciaux est disponible sur microfiches qui seront envoyées gratuitement.

SPECIAL TABLE

EC TRADE IN AGRICULTURAL PRODUCTS

C: subject to regulations 1)

import
1000 kg

January-March 1980

The complete set of tables is available on microfiche 1)

Trading partners - Pays partenaires	EUR 9	Deutschland	France	Italia	Nederland	Belg.-Lux.	United Kingdom	Ireland	Danmark
Products - Produits									
1020 CLASS 1									
PORK 01	28317	2687	4192	3090	3700	2123	12504	.	21
BEEF 02	55821	6592	13084	13456	6386	1923	12950	512	918
POULTRY 04	2020	826	206	104	334	19	504	24	3
FISH 05	178702	30810	28303	16884	4083	5127	62779	850	29866
CEREALS 06	3619244	365929	126036	921859	630487	434568	1126561	8424	5380
RICE 07	92650	7291	13473	239	26354	31050	13797	92	354
DAIRY PRODUCE 08	57609	3921	2976	8740	539	2481	37799	503	650
EGGS 09	834	129	.	19	422	.	107	.	157
FRESH FRUIT, VEGETABL 10	900678	257201	370798	11804	90720	53360	107872	1550	7373
PROCESSED FRUIT, VEG. 12	199643	65111	26173	15250	17081	7693	60640	3330	4365
HOPS 13	999	485	43	.	25	35	169	242	.
FLOWERS 14	3678	1608	33	119	1668	19	153	.	78
OILS AND FATS 15	5167159	1833784	523288	485868	1174202	306014	564007	70633	209363
GRAINS AND SEED 16	21120	3087	3071	3734	3588	3303	3568	365	404
SUGAR 17	123744	8186	13699	25520	43177	22	19187	101	13852
WINE 18	113699	44894	12731	1178	13475	5955	30883	700	3873
TOBACCO 21	1601	173	844	15	289	251	.	.	29
FLAX 22	185	2	40	.	.	143	.	.	.
HEMPS 23	82	.	.	77	5
DRY FORAGE 24	60865	36465	4158	661	16130	533	2418	.	500
REST ANNEXE II 40	1244012	337057	61351	35356	625430	41733	120500	9723	12862
OTHER PROCESSED PROD 41	15687	5962	1561	888	1459	1146	2751	121	1799
REST CHAPT. 01-24 42	230456	46844	73953	33165	39561	9255	15075	239	12364
AGR. PROD. CHAPT. 25-99 43	3481256	599360	422386	1295069	310014	188957	766721	65634	173115
TOTAL AGRICULT PROD. 00	16000051	3658474	1762399	2873095	3009124	1095710	2960945	163043	477331
1021 EFTA COUNTR.									
PORK 01	7865	815	673	3010	889	168	2289	.	21
BEEF 02	12636	5695	177	5807	14	21	196	1	725
POULTRY 04	169	99	.	.	68	.	.	.	2
FISH 05	110132	20499	16412	6520	2049	2571	50754	15	11312
CEREALS 06	20357	10200	471	435	82	40	7937	116	1076
RICE 07	7	1	.	.	.	1	1	.	4
DAIRY PRODUCE 08	18696	3522	2924	8398	164	2440	1141	.	107
EGGS 09	406	28	.	.	224	.	14	.	140
FRESH FRUIT, VEGETABL 10	4803	2990	417	63	386	121	731	.	95
PROCESSED FRUIT, VEG. 12	10640	1147	427	2632	2234	125	3320	63	692
HOPS 13	6	6	.	.
FLOWERS 14	124	38	1	.	14	.	4	.	67
OILS AND FATS 15	83484	24634	1447	200	4063	37	40387	2	12714
GRAINS AND SEED 16	760	453	49	68	100	.	13	.	77
SUGAR 17	7420	3583	104	3015	702	.	1	.	15
WINE 18	32928	11532	10028	864	2047	3169	3965	91	1232
TOBACCO 21	633	1	617	15
FLAX 22	87	2	31	.	.	54	.	.	.
HEMPS 23	5	5
DRY FORAGE 24
REST ANNEXE II 40	28794	6937	4053	5345	2197	1566	4388	2453	1855
OTHER PROCESSED PROD 41	8573	3972	735	425	811	271	675	72	1612
REST CHAPT. 01-24 42	116404	18117	67790	8960	7463	4673	3815	27	5559
AGR. PROD. CHAPT. 25-99 43	2487704	406937	271152	752081	273366	90960	480145	45687	167376
TOTAL AGRICULT PROD. 00	2952633	521202	377508	797838	296873	106217	599782	48527	204686
1030 CLASS 2									
PORK 01	14	.	6	.	6	.	2	.	.
BEEF 02	35339	8369	3334	6691	4321	1067	11553	.	4
POULTRY 04	757	67	162	305	192	31	.	.	.
FISH 05	141251	77602	22689	16904	2396	3117	12819	637	5087
CEREALS 06	1676558	365133	99782	212780	729273	207541	18789	14580	28680
RICE 07	31910	1895	4108	6630	13506	2678	3092	.	1
DAIRY PRODUCE 08	143	69	.	20	2	.	52	.	.
EGGS 09	12	9	.	.	.	1	2	.	.
FRESH FRUIT, VEGETABL 10	726103	224877	143777	15815	90250	20167	213378	3168	14671
PROCESSED FRUIT, VEG. 12	110835	40832	24486	6236	7950	4599	24615	216	1901
HOPS 13
FLOWERS 14	12946	6743	327	165	3680	137	1727	14	153
OILS AND FATS 15	2397276	719376	530687	108636	404344	102189	219149	31807	281088
GRAINS AND SEED 16	8077	388	960	1858	3969	717	143	20	22
SUGAR 17	1020227	75888	137036	45927	197794	60400	360275	50004	92903
WINE 18	19302	5182	5207	80	22	6480	2299	13	19
TOBACCO 21	4614	966	2526	.	943	74	.	.	105
FLAX 22	1579	.	109	592	.	878	.	.	.
HEMPS 23	21	21	.	.	.
DRY FORAGE 24	9881	9805	.	76
REST ANNEXE II 40	601003	88514	50135	36614	250204	18682	125148	9850	21856
OTHER PROCESSED PROD 41	2432	219	700	45	201	153	1017	88	9
REST CHAPT. 01-24 42	994792	277847	258664	128360	76398	52692	166799	12481	21551
AGR. PROD. CHAPT. 25-99 43	1970457	416068	644624	407655	170269	107287	196797	12425	15332
TOTAL AGRICULT PROD. 00	9765529	2319780	1929388	995389	1955720	588911	1357656	135303	483382

1) The complete set of tables SCE 2151 'EC trade in agricultural products - subject to regulations' covering all countries is available on microfiche which can be obtained free on request.

L'édition complète
est disponible sur
microfiches 1)

TABLEAU SPECIAL
COMMERCE DE LA CE EN PRODUITS AGRICOLES

C: soumis aux règlements 1)

Janvier-mars 1980

import
1000 ECU

Trading partners - Pays partenaires		EUR 9	Deutschland	France	Italia	Nederland	Belg.-Lux.	United Kingdom	Ireland	Danmark
Products - Produits										
1020 CLASSE 1										
VIANDE PORCINE	01	22609	2370	3655	5129	2374	1474	7592	.	15
VIANDE BOVINE	02	80972	8078	20919	21636	7734	3872	17712	223	798
VOLAILLES	04	2692	740	536	155	320	33	779	35	94
POISSONS	05	216336	40053	42509	29826	6987	11365	64864	378	20354
CEREALES	06	451177	37342	20373	116245	70538	46131	158384	1083	1081
RIZ	07	27843	2433	3876	51	7759	9369	4142	28	185
PRODUITS LAITIERS	08	168778	9737	8902	25534	557	7829	55249	240	730
OEUFS	09	1747	546	1	87	530	.	467	.	116
FRUITS, LEGUMES FRAIS	10	472184	168787	160711	18794	38987	21852	57499	594	4960
FRUIT, LEGUMES TRANSF	12	133828	43855	17965	13146	10400	5451	37665	2136	3210
HOUBLON	13	3345	1888	249	.	242	97	425	444	.
FLEURS	14	9631	4585	150	370	3579	72	772	.	103
HUILES, GRAISSES	15	1074156	350805	115617	121442	238654	63433	132567	12755	38883
GRAINES, SEMENCES	16	28923	6141	4653	5332	4808	1643	4759	311	1276
SUCRE	17	14711	1375	1718	3391	4622	17	2209	63	1316
VIN	18	105950	25116	12851	1784	13742	6195	41376	1008	3878
TABAC	21	750	72	329	17	194	120	.	.	18
LIN	22	83	2	7	.	.	74	.	.	.
CHANVRE	23	39	.	.	30	9
FOURRAGES DESHYDRATE	24	6449	3632	501	64	1818	64	316	.	54
RESTE ANNEXE II	40	384745	78426	47461	24404	100516	17825	108991	1950	5172
AUTRES PRODUITS TRAN	41	19848	7787	2512	918	1948	1483	3082	135	1983
RESTE CHAP.01-24	42	134716	37887	10198	18215	34980	5933	19353	423	7727
PROD. AGR. CHAP25-99	43	1682868	328479	253592	447393	90632	81275	292596	21846	167055
TOTAL PROD. AGRICOLES	00	4984380	1160136	729285	853963	641921	285607	1010799	43652	259017
1021 A E L E										
VIANDE PORCINE	01	8327	949	502	5099	399	40	1323	.	15
VIANDE BOVINE	02	16074	6604	166	8731	19	42	194	1	317
VOLAILLES	04	137	73	.	.	7	.	.	.	57
POISSONS	05	114732	21959	16727	14584	1631	4285	46823	18	8705
CEREALES	06	5267	1550	628	167	137	79	2288	49	369
RIZ	07	7	4	1	2
PRODUITS LAITIERS	08	51246	8895	8700	23835	381	7694	1586	.	155
OEUFS	09	376	84	.	.	182	.	58	.	52
FRUITS, LEGUMES FRAIS	10	1819	865	211	29	108	182	403	.	21
FRUIT, LEGUMES TRANSF	12	7163	1552	642	1386	1143	175	1760	43	462
HOUBLON	13	13	13	.	.
FLEURS	14	213	139	8	2	9	5	25	.	25
HUILES, GRAISSES	15	26222	7902	1217	118	1221	68	13234	3	2459
GRAINES, SEMENCES	16	3597	2603	117	447	137	1	39	.	253
SUCRE	17	1943	870	80	869	94	.	2	.	28
VIN	18	39935	9873	11550	1381	2760	4258	8277	176	1660
TABAC	21	127	2	108	17
LIN	22	18	2	5	.	.	11	.	.	.
CHANVRE	23	9	9
FOURRAGES DESHYDRATE	24
RESTE ANNEXE II	40	17254	4780	2196	7037	553	538	1007	373	770
AUTRES PRODUITS TRAN	41	11819	5546	1141	572	1040	606	1001	81	1832
RESTE CHAP.01-24	42	33653	8723	3185	2517	11048	2382	2389	68	3341
PROD. AGR. CHAP25-99	43	747461	129256	75758	164375	69529	18405	129691	12019	148428
TOTAL PROD. AGRICOLES	00	1087412	212231	122942	231166	90398	38771	210113	12831	168960
1030 CLASSE 2										
VIANDE PORCINE	01	32	.	20	.	8	1	3	.	.
VIANDE BOVINE	02	84173	22333	5849	15063	10255	2056	28605	.	12
VOLAILLES	04	2111	230	940	355	351	233	2	.	.
POISSONS	05	138484	35170	44258	17209	6878	5089	18770	240	10870
CEREALES	06	200978	43295	13174	23511	85413	26276	3937	1952	3420
RIZ	07	11057	595	1487	1914	4678	804	1578	.	1
PRODUITS LAITIERS	08	333	20	153	31	2	.	147	.	.
OEUFS	09	25	3	2	.	.
FRUITS, LEGUMES FRAIS	10	322655	82231	63503	6090	46963	9871	108119	859	4999
FRUIT, LEGUMES TRANSF	12	79438	29280	18103	4354	6068	3740	16174	162	1557
HOUBLON	13	1	1
FLEURS	14	47456	25197	1015	422	11133	299	8606	62	722
HUILES, GRAISSES	15	598615	156351	127608	41019	103656	26621	79570	6075	57715
GRAINES, SEMENCES	16	6108	294	1043	1493	2698	237	157	10	176
SUCRE	17	176816	6485	34260	4433	19619	6234	91501	6692	7592
VIN	18	8524	2028	2117	43	22	2288	1982	13	31
TABAC	21	1828	323	733	.	668	54	.	.	50
LIN	22	1234	.	35	433	.	766	.	.	.
CHANVRE	23	12	.	.	8	.	12	.	.	.
FOURRAGES DESHYDRATE	24	950	942
RESTE ANNEXE II	40	648653	170723	80138	36533	140212	26569	171750	15676	7052
AUTRES PRODUITS TRAN	41	1778	192	539	30	194	88	685	40	10
RESTE CHAP.01-24	42	1330681	426079	316460	172395	129839	71157	169588	3956	41207
PROD. AGR. CHAP25-99	43	926372	217663	238810	229631	61438	46173	119818	6053	6786
TOTAL PROD. AGRICOLES	00	4588294	1219431	950245	554967	630095	228571	820994	41790	142201

1) L'édition complète de l'élaboration: SCE 2151 «Commerce de la CE en produits agricoles soumis aux règlements» pour tous les partenaires commerciaux est disponible sur microfiches qui seront envoyées gratuitement.

SPECIAL TABLE
EC TRADE IN AGRICULTURAL PRODUCTS

C : subject to regulations 1)

The complete set of tables is available on microfiche 1)

import
1000 kg

January-March 1980

Trading partners - Pays partenaires		EUR 9	Deutschland	France	Italia	Nederland	Belg.-Lux.	United Kingdom	Ireland	Danmark
Products - Produits										
1031 ACP (59)										
PORK	01	1	.	1
BEEF	02	3295	1485	368	512	.	70	860	.	.
POULTRY	04
FISH	05	11295	531	7986	1514	128	258	866	.	12
CEREALS	06	85045	2032	292	149	20756	40616	8720	12480	.
RICE	07	16206	579	2324	.	11666	1442	195	.	.
DAIRY PRODUCE	08	4	.	.	.	2	.	2	.	.
EGGS	09
FRESH FRUIT, VEGETABL	10	10213	321	3881	23	1769	503	3698	.	18
PROCESSED FRUIT, VEG.	12	21954	5954	5350	2532	1994	937	4973	88	126
HOPS	13
FLOWERS	14	2332	1731	88	15	284	80	103	.	31
OILS AND FATS	15	382526	97229	60233	8487	43859	4103	99029	17474	52112
GRAINS AND SEED	16	4406	6	489	22	3798	.	11	.	.
SUGAR	17	363022	14127	18619	.	19242	21323	249361	40350	.
WINE	18	47	47	.	.
TOBACCO	21	1307	394	500	.	367	6	.	.	40
FLAX	22
HEMPS	23
DRY FORAGE	24
REST ANNEXE II	40	158776	41362	16221	8758	40873	7356	41428	2127	651
OTHER PROCESSED PROD	41	390	.	343	.	.	.	47	.	.
REST CHAPT. 01-24	42	309364	43504	124326	40191	16272	6214	75910	161	2786
AGR. PROD. CHAPT. 25-99	43	972482	182424	401293	234461	46916	50905	45100	5990	5393
TOTAL AGRICULT PROD.	00	2342665	391759	642314	296664	207926	133813	530350	78670	61169
1040 CLASS 3										
PORK	01	37417	4199	12066	8547	4445	2920	4970	.	270
BEEF	02	24686	6477	1533	15907	518	168	83	.	.
POULTRY	04	6013	3009	560	2400	13	22	9	.	.
FISH	05	8365	1994	2098	952	621	258	650	.	1792
CEREALS	06	41730	15821	1424	2621	1404	19834	589	.	37
RICE	07	1259	3	184	28	248	792	4	.	.
DAIRY PRODUCE	08	1045	695	64	130	55	88	13	.	.
EGGS	09	511	210	.	.	261	.	.	.	40
FRESH FRUIT, VEGETABL	10	15519	6075	1232	604	5922	107	1228	183	168
PROCESSED FRUIT, VEG.	12	52620	33055	2514	671	5033	2699	7002	74	1572
HOPS	13	1080	621	60	.	.	378	21	.	.
FLOWERS	14	389	191	72	4	110	.	12	.	.
OILS AND FATS	15	38712	11142	3734	5281	4216	786	9351	2005	2197
GRAINS AND SEED	16	8679	4088	835	1663	1620	254	145	.	74
SUGAR	17	144395	37341	6509	36127	15390	10205	27360	.	11463
WINE	18	19674	17860	24	2	188	34	1238	1	327
TOBACCO	21
FLAX	22	3419	58	624	883	.	1597	257	.	.
HEMPS	23	1565	94	252	374	.	254	591	.	.
DRY FORAGE	24	40672	14550	.	25597	.	.	525	.	.
REST ANNEXE II	40	180859	60261	14904	26822	11487	54213	11731	303	1138
OTHER PROCESSED PROD	41	3923	1359	1262	332	491	58	337	8	76
REST CHAPT. 01-24	42	55877	21396	10950	14390	3108	1343	4156	3	531
AGR. PROD. CHAPT. 25-99	43	1003744	399863	99361	269388	37223	61917	127024	1202	7766
TOTAL AGRICULT PROD.	00	1692153	640362	160262	412723	92353	157927	197296	3779	27451
400 USA										
PORK	01	14709	1764	3052	.	2678	1941	5274	.	.
BEEF	02	23840	12	10971	11	4766	1805	6003	160	112
POULTRY	04	1457	714	24	17	172	18	503	8	1
FISH	05	6756	1604	2277	496	449	626	1046	3	255
CEREALS	06	2728714	342052	119292	561793	618262	426340	653480	3425	4070
RICE	07	84162	7253	9003	2	25646	30102	11786	20	350
DAIRY PRODUCE	08	757	117	9	29	119	40	243	200	.
EGGS	09	260	89	.	19	45	.	90	.	17
FRESH FRUIT, VEGETABL	10	81111	13496	25285	3527	21796	2070	13811	58	1068
PROCESSED FRUIT, VEG.	12	19343	9719	709	2050	2699	1048	2316	173	629
HOPS	13	314	5	.	.	25	.	42	242	.
FLOWERS	14	2098	916	12	34	1088	5	36	.	7
OILS AND FATS	15	4591355	1504654	490018	460680	1120830	293871	462896	64117	194289
GRAINS AND SEED	16	10105	800	1819	1957	2966	307	1949	108	199
SUGAR	17	79103	74	7295	1	41722	21	16062	101	13827
WINE	18	331	43	37	.	66	27	96	46	16
TOBACCO	21	521	152	95	.	137	108	.	.	29
FLAX	22
HEMPS	23
DRY FORAGE	24	56020	36439	.	.	16130	533	2418	.	500
REST ANNEXE II	40	1028271	306289	40162	6404	602824	31905	24995	6486	9426
OTHER PROCESSED PROD	41	1105	270	15	23	49	59	578	32	79
REST CHAPT. 01-24	42	52213	14001	2019	1124	28366	1298	2008	104	3293
AGR. PROD. CHAPT. 25-99	43	337803	115230	38996	109843	17647	34189	15935	3860	2103
TOTAL AGRICULT PROD.	00	9120348	2355693	751090	1148010	2508262	826313	1221567	79143	230270

1) The complete set of tables SCE 2151 'EC trade in agricultural products - subject to regulations' covering all countries is available on microfiche which can be obtained free on request.

L'édition complète est disponible sur microfiches 1)

TABLEAU SPECIAL
COMMERCE DE LA CE EN PRODUITS AGRICOLES

C: soumis aux règlements 1)

Janvier-mars 1980

import
1000 ECU

Trading partners - Pays partenaires	EUR 9	Deutschland	France	Italia	Nederland	Belg.-Lux.	United Kingdom	Ireland	Danmark
Products - Produits									
1031 ACP (59)									
VIANDE PORCINE 01	3	.	3
VIANDE BOVINE 02	6953	3455	652	373	.	156	2317	.	.
VOLAILLES 04
POISSONS 05	27816	1468	21808	1062	438	794	2218	.	28
CEREALES 06	11559	371	57	28	2664	5126	1709	1604	.
RIZ 07	5824	218	823	.	4137	592	54	.	.
PRODUITS LAITIERS 08	7	.	.	.	2	.	5	.	.
OEUFS 09
FRUITS, LEGUMES FRAIS 10	12034	362	5689	32	1573	687	3668	.	23
FRUIT, LEGUMES TRANSF 12	11452	2833	2661	1356	911	534	3020	56	81
HOUBLON 13
FLEURS 14	5471	4135	227	56	424	142	315	1	171
HUILES, GRAISSES 15	132898	27184	21376	5265	19270	1543	37821	3035	17404
GRAINES, SEMENCES 16	2561	71	397	21	2062	.	10	.	.
SUCRE 17	88294	1027	5016	.	2038	2308	72542	5963	.
VIN 18	47	47	.	.
TABAC 21	499	143	129	.	192	11	.	.	24
LIN 22
CHANVRE 23
FOURRAGES DESHYDRATE 24
RESTE ANNEXE II 40	352703	101008	39610	19272	90588	15543	80220	4857	1605
AUTRES PRODUITS TRAN 41	230	.	182	.	.	.	48	.	.
RESTE CHAP. 01-24 42	528293	119390	188536	69320	38270	12696	93292	264	6525
PROD. AGR. CHAP25-99 43	288986	53098	110038	81944	8834	13511	17869	2232	1460
TOTAL PROD. AGRICOLES 00	1476230	314763	397204	178729	171403	53643	315155	18012	27321
1040 CLASSE 3									
VIANDE PORCINE 01	48589	8668	14401	12462	1824	2991	8119	.	124
VIANDE BOVINE 02	30990	8786	1191	19366	1143	333	171	.	.
VOLAILLES 04	11613	4946	2319	4206	12	120	10	.	.
POISSONS 05	16421	4272	5045	1587	1685	1479	1031	.	1322
CEREALES 06	8176	3236	378	709	391	2913	516	.	33
RIZ 07	267	2	37	5	69	152	2	.	.
PRODUITS LAITIERS 08	2121	1573	143	142	68	174	21	.	.
OEUFS 09	354	202	.	.	143	.	.	.	9
FRUITS, LEGUMES FRAIS 10	5724	2256	704	180	1299	65	1152	26	42
FRUIT, LEGUMES TRANSF 12	33390	21948	2395	836	2540	1342	3349	52	928
HOUBLON 13	4544	2834	146	.	.	1514	50	.	.
FLEURS 14	363	222	60	6	43	.	31	.	1
HUILES, GRAISSES 15	13796	4027	1875	2360	1806	290	2775	238	425
GRAINES, SEMENCES 16	9476	4266	1174	1605	1595	231	453	.	152
SUCRE 17	15340	3687	648	3284	1548	1085	2749	.	2339
VIN 18	12149	9694	19	8	221	42	2040	.	125
TABAC 21
LIN 22	1604	31	210	428	.	742	193	.	.
CHANVRE 23	699	51	111	232	.	104	201	.	.
FOURRAGES DESHYDRATE 24	4096	1298	.	2734	.	.	64	.	.
RESTE ANNEXE II 40	104917	30028	19858	27465	8401	10727	6570	579	1289
AUTRES PRODUITS TRAN 41	4999	1499	1922	505	532	82	356	9	94
RESTE CHAP. 01-24 42	69600	25000	15338	12617	5537	1318	9049	68	673
PROD. AGR. CHAP25-99 43	322527	75177	52271	80978	8365	17800	86160	307	1469
TOTAL PROD. AGRICOLES 00	721755	213703	120245	171715	37222	43504	125062	1279	9025
400 ETATS UNIS									
VIANDE PORCINE 01	10284	1261	2506	.	1807	1398	3312	.	.
VIANDE BOVINE 02	32382	42	17275	23	5457	3646	5612	64	263
VOLAILLES 04	1821	641	91	43	209	32	752	16	37
POISSONS 05	21062	3643	7748	1794	1854	2535	2665	13	810
CEREALES 06	315045	33815	18426	67704	68235	44742	81029	490	604
RIZ 07	26163	2417	2972	1	7642	9205	3733	10	183
PRODUITS LAITIERS 08	1055	303	61	200	32	130	193	136	.
OEUFS 09	1127	415	1	87	156	.	404	.	64
FRUITS, LEGUMES FRAIS 10	84926	27300	21432	8174	11192	2364	12625	141	1698
FRUIT, LEGUMES TRANSF 12	18047	8111	819	2100	2067	1065	2855	304	726
HOUBLON 13	856	85	.	.	242	2	83	444	.
FLEURS 14	4123	1999	57	164	1754	10	115	.	24
HUILES, GRAISSES 15	928102	291845	102813	97770	224518	59682	104080	11572	35822
GRAINES, SEMENCES 16	15801	1609	3035	3396	4022	310	2689	89	651
SUCRE 17	8381	48	755	2	4468	14	1749	62	1283
VIN 18	528	75	49	.	92	43	192	55	22
TABAC 21	404	65	152	.	100	69	.	.	18
LIN 22
CHANVRE 23
FOURRAGES DESHYDRATE 24	5881	3629	.	.	1818	64	316	.	54
RESTE ANNEXE II 40	205373	50498	29947	4148	92831	12483	12165	1203	2098
AUTRES PRODUITS TRAN 41	1196	279	29	10	53	75	610	36	94
RESTE CHAP. 01-24 42	41135	11048	2537	1363	17790	1452	3833	221	2891
PROD. AGR. CHAP25-99 43	315859	104500	37717	93408	9168	17842	35207	3684	14333
TOTAL PROD. AGRICOLES 00	2039541	543628	248422	280387	455507	157163	274219	18540	61675

1) L'édition complète de l'élaboration: SCE 2151 «Commerce de la CE en produits agricoles soumis aux règlements» pour tous les partenaires commerciaux est disponible sur microfiches qui seront envoyées gratuitement.

SPECIAL TABLE

EC TRADE IN AGRICULTURAL PRODUCTS

C : subject to regulations 1)

The complete set of tables is available on microfiche 1)

export
1000 kg

January-March 1980

Trading partners - Pays partenaires		EUR 9	Deutschland	France	Italia	Nederland	Belg.-Lux.	United Kingdom	Ireland	Danmark
Products - Produits										
1000 WORLD										
PORK	01	615852	48185	26745	12246	241286	90667	8445	14404	173874
BEEF	02	566348	103223	140680	11004	60845	22039	42334	143360	42863
POULTRY	04	168673	9529	58930	1193	69624	5723	5871	1114	16789
FISH	05	495655	60412	22659	17505	70751	9303	180250	14142	121633
CEREALS	06	9801344	1028461	5702477	225510	851352	857044	621686	64320	450494
RICE	07	237565	7583	4059	160563	38611	25546	587	164	452
DAIRY PRODUCE	08	1714202	679792	281880	9344	396085	128769	84449	39209	94674
EGGS	09	16582	1624	985	208	9165	3207	1310	-	83
FRESH FRUIT, VEGETABLES	10	1388329	29336	390460	457158	388330	83065	22669	1975	15336
PROCESSED FRUIT, VEGETABLES	12	620246	29651	112480	269326	119816	53530	27007	1585	5031
HOPS	13	12389	9656	474	1	1	591	1424	242	-
FLOWERS	14	38075	766	3259	3943	27453	1532	108	48	966
OILS AND FATS	15	1902363	518655	224815	47178	707048	254132	36791	3238	110506
GRAINS AND SEED	16	65784	4959	10680	4650	17482	6281	2894	95	18743
SUGAR	17	1437716	233013	749554	6572	130948	205201	27842	17302	67284
WINE	18	654679	37825	294428	309399	447	10302	1824	110	344
TOBACCO	21	3227	1619	9	76	436	506	306	15	260
FLAX	22	49495	88	30358	269	3228	15267	270	14	1
HEMPS	23	1464	2	1232	44	-	186	-	-	-
DRY FORAGE	24	85088	5	65436	198	6289	-	20	-	13140
REST ANNEXE II	40	1048486	320269	254957	58381	137860	88055	98568	34835	55561
OTHER PROCESSED PROD	41	309789	52576	38853	52196	74067	33575	37262	3575	17685
REST CHAPT. 01-24	42	3537862	1555505	504761	60057	743534	191597	338611	72659	71138
AGR. PROD. CHAPT. 25-99	43	2183771	713342	853454	23543	171026	180433	72539	45389	124045
TOTAL AGRICULT PROD.	00	26954984	5446076	9773525	1730564	4265684	2267371	1613067	457795	1400902
1010 INTRA-EC										
PORK	01	564163	46188	21591	10131	233585	88113	7999	13953	142603
BEEF	02	429756	63308	109515	4470	45637	19344	38327	115815	33340
POULTRY	04	89151	1179	8830	1074	63897	4198	2335	1092	6546
FISH	05	222036	20872	15904	6777	58511	5935	26995	11695	75347
CEREALS	06	4745056	454386	2610979	11412	681734	426356	318660	61660	179869
RICE	07	124430	5428	3912	55286	33724	25393	505	164	18
DAIRY PRODUCE	08	1055563	544922	171585	4612	136888	85932	52721	21019	37884
EGGS	09	14010	830	948	131	8063	3207	804	-	27
FRESH FRUIT, VEGETABLES	10	1095200	17497	333611	296457	346519	74635	21589	1975	2917
PROCESSED FRUIT, VEGETABLES	12	464224	26094	98494	188249	77254	53371	16836	1498	2428
HOPS	13	4339	2172	430	-	1	433	1292	11	-
FLOWERS	14	29552	476	2132	3035	22024	1167	89	48	581
OILS AND FATS	15	1466577	345694	160299	17694	594393	231976	29970	2776	83775
GRAINS AND SEED	16	46632	3188	6438	2492	12508	5126	2352	95	14433
SUGAR	17	484254	33286	226005	945	79938	87018	17245	8302	31515
WINE	18	475677	21990	223496	217646	438	10270	1450	97	290
TOBACCO	21	3006	1619	9	33	320	506	273	15	231
FLAX	22	40158	57	27466	264	3228	8892	244	7	-
HEMPS	23	1354	1	1225	14	-	114	-	-	-
DRY FORAGE	24	83884	-	64940	-	6264	-	-	-	12680
REST ANNEXE II	40	829981	276007	197199	15327	117506	78754	77879	34513	32796
OTHER PROCESSED PROD	41	195395	25891	26724	35413	47860	31794	19153	2882	5678
REST CHAPT. 01-24	42	2714302	1449066	330756	40153	533472	180715	82745	65152	32243
AGR. PROD. CHAPT. 25-99	43	1537764	372684	710418	7350	155739	168480	49785	44152	29156
TOTAL AGRICULT PROD.	00	16716464	3712835	5352906	918965	3259503	1591729	769248	386921	724357
1011 EXTRA-EC										
PORK	01	51204	1997	5154	2020	7321	2544	446	451	31271
BEEF	02	135983	39915	31165	6499	15208	2121	4007	27545	9523
POULTRY	04	79514	8350	50000	111	5727	1525	3536	22	10243
FISH	05	273569	39540	6755	10678	12240	2368	153255	2447	46286
CEREALS	06	4982801	528164	3091498	213572	142568	430688	303026	2660	270625
RICE	07	112753	2131	147	105159	4658	142	82	-	434
DAIRY PRODUCE	08	650149	134870	110295	4444	251090	42742	31728	18190	56790
EGGS	09	2572	794	37	77	1102	-	506	-	56
FRESH FRUIT, VEGETABLES	10	291962	11839	56849	159534	4181	8430	1080	-	12419
PROCESSED FRUIT, VEGETABLES	12	115226	3557	13986	80493	2350	1979	10171	87	2603
HOPS	13	8050	7484	44	1	-	158	132	231	-
FLOWERS	14	8523	290	1127	908	5429	365	19	-	385
OILS AND FATS	15	433382	172961	64516	29403	110332	22156	6821	462	26731
GRAINS AND SEED	16	19134	1771	4242	2157	4957	1155	542	-	4310
SUGAR	17	948900	195202	523549	5593	51009	118181	10597	9000	35769
WINE	18	173631	15835	70932	86385	9	29	374	13	54
TOBACCO	21	221	-	-	43	116	-	33	-	29
FLAX	22	9337	31	2892	5	-	6375	26	7	1
HEMPS	23	109	1	7	29	-	72	-	-	-
DRY FORAGE	24	1204	5	496	198	25	-	20	-	460
REST ANNEXE II	40	218136	44262	57758	42685	20354	9301	20689	322	22765
OTHER PROCESSED PROD	41	98333	20515	12129	16259	16841	1780	18109	693	12007
REST CHAPT. 01-24	42	795662	102363	174005	17295	204669	10578	240483	7485	38784
AGR. PROD. CHAPT. 25-99	43	645186	340658	143036	15582	15077	11953	22754	1237	94889
TOTAL AGRICULT PROD.	00	10055541	1672535	4420619	799130	912893	674642	828436	70852	676434

1) The complete set of tables SCE 2151 'EC trade in agricultural products - subject to regulations' covering all countries is available on microfiche which can be obtained free on request.

L'édition complète est disponible sur microfiches 1)

TABLEAU SPECIAL

COMMERCE DE LA CE EN PRODUITS AGRICOLES

C: soumis aux règlements 1)

Janvier-mars 1980

export
1000 ECU

Trading partners - Pays partenaires		EUR 9	Deutschland	France	Italia	Nederland	Belg.-Lux.	United Kingdom	Ireland	Danmark
Products - Produits										
1000 MONDE										
VIANDE PORCINE	01	957852	43091	35533	24996	350947	149371	11755	22157	320002
VIANDE BOVINE	02	1089011	180995	292942	13718	137874	41502	88674	240631	92675
VOLAILLES	04	203422	10072	65919	1628	89093	6500	9458	1424	19328
POISSONS	05	420072	55812	38709	13768	83909	10880	64920	12800	139274
CEREALES	06	1720560	199512	952214	48628	177588	149268	115091	14540	63719
RIZ	07	87681	4097	1824	51378	14096	15510	367	164	245
PRODUITS LAITIERS	08	1697886	449788	319833	26076	442433	151108	125814	47606	135228
OEUFS	09	19484	3059	1708	400	9869	2930	1174	-	344
FRUITS, LEGUMES FRAIS	10	549027	14883	143852	179168	158022	36933	10927	1417	3825
FRUIT, LEGUMES TRANSF	12	353803	30675	72882	116365	80055	28197	19607	1231	4791
HOUBLON	13	62034	52315	1675	1	6	2513	4752	764	8
FLEURS	14	112590	3155	9161	15599	77860	4774	810	74	1157
HUILES, GRAISSES	15	676388	178964	92044	28577	223922	85240	24442	2001	41198
GRAINES, SEMENCES	16	151065	21058	22863	10380	54517	10063	5763	124	26297
SUCRE	17	384124	63036	199538	346	32725	56745	6587	7329	17818
VIN	18	467468	49950	280139	126033	873	5859	4030	150	434
TABAC	21	1018	365	1	49	148	360	33	1	61
LIN	22	31264	60	15076	301	531	14890	395	9	2
CHANVRE	23	447	4	183	163	-	97	-	-	-
FOURRAGES DESHYDRATE	24	9125	2	6923	43	725	-	8	-	1424
RESTE ANNEXE II	40	461671	79299	77962	16329	88745	34413	117608	25180	22135
AUTRES PRODUITS TRAN	41	303025	51860	43538	32895	61912	35397	53900	3530	19993
RESTE CHAP.01-24	42	1881662	306440	345672	47847	464111	98130	546351	34298	38813
PROD. AGR. CHAP25-99	43	952660	154368	250596	21043	75696	76536	185054	20026	169341
TOTAL PROD. AGRICOLES	00	12593339	1952860	3270787	775731	2625657	1017216	1397520	435456	1181112
1010 INTRA-CE										
VIANDE PORCINE	01	864069	41637	27223	18725	340178	146931	10959	21856	256560
VIANDE BOVINE	02	926048	137494	255314	4874	119221	37880	83309	206369	81587
VOLAILLES	04	118250	1258	16665	1218	80665	4669	3923	1307	8545
POISSONS	05	276383	34065	21351	7939	73667	9810	25733	11372	92446
CEREALES	06	940364	101001	503925	3737	140409	86006	60898	13778	30610
RIZ	07	54968	3254	1703	21934	12151	15427	321	164	14
PRODUITS LAITIERS	08	1044786	325602	188230	14745	218252	82417	104121	35834	75585
OEUFS	09	15597	1767	1608	67	8387	2930	719	-	119
FRUITS, LEGUMES FRAIS	10	426099	11321	119686	110651	141109	31222	10257	1417	436
FRUIT, LEGUMES TRANSF	12	265558	24612	61904	80535	56497	27071	11574	1128	2237
HOUBLON	13	19326	11772	1513	-	5	1744	4258	34	-
FLEURS	14	85991	1787	5080	12227	62519	3118	516	74	670
HUILES, GRAISSES	15	479358	118412	58726	14227	160962	78170	14836	1473	32552
GRAINES, SEMENCES	16	100318	14235	10641	5846	39302	8273	3748	124	18149
SUCRE	17	114215	13785	55573	148	11941	19115	3004	3090	7559
VIN	18	302833	26812	186740	79390	852	5806	2789	111	333
TABAC	21	912	365	1	8	117	360	25	1	35
LIN	22	21576	26	11943	285	521	8422	366	3	-
CHANVRE	23	276	2	179	42	-	53	-	-	-
FOURRAGES DESHYDRATE	24	8926	-	6850	-	722	-	-	-	1354
RESTE ANNEXE II	40	319552	54797	45503	6106	70997	27618	76498	24389	13644
AUTRES PRODUITS TRAN	41	194761	30254	31084	22998	43652	32331	24841	2444	7157
RESTE CHAP.01-24	42	990142	195322	174409	29883	305577	90885	153251	21089	19726
PROD. AGR. CHAP25-99	43	666004	91039	197998	8509	55110	66861	128497	18596	99394
TOTAL PROD. AGRICOLES	00	8236312	1240619	1983849	444094	1942823	787119	724443	364653	748712
1011 EXTRA-CE										
VIANDE PORCINE	01	93247	1454	8310	6006	10517	2421	796	301	63442
VIANDE BOVINE	02	161864	43501	37628	8753	18653	2614	5365	34262	11088
VOLAILLES	04	85155	8814	49254	393	8428	1831	5535	117	10783
POISSONS	05	143547	21747	17358	5687	10242	1070	39187	1428	46828
CEREALES	06	767533	91342	448289	44761	31815	63262	54193	762	33109
RIZ	07	32482	817	121	29387	1803	77	46	-	231
PRODUITS LAITIERS	08	648152	124186	131603	11020	219605	68630	21693	11772	59643
OEUFS	09	3887	1292	100	333	1482	-	455	-	225
FRUITS, LEGUMES FRAIS	10	122137	3562	24166	67726	16913	5711	670	-	3389
FRUIT, LEGUMES TRANSF	12	66379	6063	10978	35524	1998	1126	8033	103	2554
HOUBLON	13	42708	40543	162	1	1	769	494	730	8
FLEURS	14	26598	1368	4081	3371	15341	1656	294	-	487
HUILES, GRAISSES	15	193905	60552	33318	14268	59917	7070	9606	528	8646
GRAINES, SEMENCES	16	50513	6823	12222	4533	14982	1790	2015	-	8148
SUCRE	17	268474	47841	143965	176	20783	37628	3583	4239	10259
VIN	18	163438	23138	93399	45455	21	44	1241	39	101
TABAC	21	106	-	-	41	31	-	8	-	26
LIN	22	9688	34	3133	16	-	6468	29	6	2
CHANVRE	23	165	2	4	115	-	44	-	-	-
FOURRAGES DESHYDRATE	24	199	2	73	43	3	-	8	-	70
RESTE ANNEXE II	40	142032	24502	32459	10106	17748	6795	41110	791	8491
AUTRES PRODUITS TRAN	41	96732	18555	12454	9559	10118	3065	29059	1086	12836
RESTE CHAP.01-24	42	871219	107102	171263	16537	151867	7145	385088	13205	19012
PROD. AGR. CHAP25-99	43	286322	63329	52598	12337	20449	9675	56557	1430	69947
TOTAL PROD. AGRICOLES	00	4276452	696569	1286938	326148	632717	228891	665065	70799	369325

1) L'édition complète de l'élaboration: SCE 2151 «Commerce de la CE en produits agricoles soumis aux règlements» pour tous les partenaires commerciaux est disponible sur microfiches qui seront envoyées gratuitement.

SPECIAL TABLE

EC TRADE IN AGRICULTURAL PRODUCTS

C: subject to regulations 1)

The complete set of tables is available on microfiche 1)

export
1000 kg

January-March 1980

Trading partners - Pays partenaires		EUR 9	Deutschland	France	Italia	Nederland	Belg.-Lux.	United Kingdom	Ireland	Danmark
Products - Produits										
1020 CLASS 1										
PORK	01	28096	1626	510	1102	1872	1384	35	97	21470
BEEF	02	38463	18325	4389	1098	3639	333	795	3519	6365
POULTRY	04	2721	131	1691	66	97	1	85	21	629
FISH	05	69549	9560	4833	9825	2370	111	9254	567	33029
CEREALS	06	749474	56691	452112	4190	22472	9164	134324	102	70419
RICE	07	25089	1047	8	19655	3800	139	33	-	407
DAIRY PRODUCE	08	128466	39128	20591	3291	48354	3481	4309	339	8973
EGGS	09	2117	789	30	41	749	-	483	-	25
FRESH FRUIT, VEGETABL	10	199611	11831	26830	115856	23981	8014	1020	-	12079
PROCESSED FRUIT, VEG.	12	40397	3158	3801	21702	1955	1501	5823	57	2400
HOPS	13	5324	5281	-	1	-	10	32	-	-
FLOWERS	14	7106	269	733	784	4571	362	13	-	374
OILS AND FATS	15	207615	130434	11906	17138	19791	1273	1830	14	25229
GRAINS AND SEED	16	9486	1222	1119	1157	2329	152	423	-	3084
SUGAR	17	126255	36471	51639	5554	3285	1689	7852	-	19765
WINE	18	124519	15252	50657	58359	3	26	180	13	29
TOBACCO	21	177	-	-	-	115	-	33	-	29
FLAX	22	5055	30	1289	4	-	3698	26	7	1
HEMPS	23	93	1	5	15	-	72	-	-	-
DRY FORAGE	24	916	5	426	-	25	-	-	-	460
REST ANNEXE II	40	147087	29768	39293	32192	12860	1836	10664	162	20312
OTHER PROCESSED PROD	41	60127	16157	6046	9818	9781	446	6831	560	10488
REST CHAPT. 01-24	42	432850	57218	88844	10628	111372	2166	127597	4304	30721
AGR. PROD. CHAPT. 25-99	43	555857	313542	118799	5691	4381	3425	17006	577	92436
TOTAL AGRICULT PROD.	00	2966450	747936	885551	318167	277802	39283	328648	10339	358724
1021 EFTA COUNTR.										
PORK	01	5343	1287	293	965	338	928	5	-	1527
BEEF	02	10355	838	794	198	1284	142	240	1856	5003
POULTRY	04	2404	126	1677	64	73	-	5	21	438
FISH	05	39162	8625	2540	467	769	1	3133	457	23170
CEREALS	06	434983	47642	311858	2506	18478	4474	17234	-	32791
RICE	07	24187	1047	6	18788	3786	136	26	-	398
DAIRY PRODUCE	08	24100	9444	8778	1514	2108	65	252	33	1906
EGGS	09	1704	608	24	23	734	-	294	-	21
FRESH FRUIT, VEGETABL	10	183719	11810	26325	105648	19957	7426	806	-	11747
PROCESSED FRUIT, VEG.	12	20406	2699	1897	10214	661	541	2145	7	2242
HOPS	13	870	846	-	1	-	-	23	-	-
FLOWERS	14	3994	249	320	527	2389	143	-	-	366
OILS AND FATS	15	177657	124663	2033	13763	11625	1023	846	-	23644
GRAINS AND SEED	16	5992	703	789	155	1332	-	238	-	2775
SUGAR	17	81069	35814	16428	48	3282	1390	7642	-	16465
WINE	18	40753	1589	23706	15377	1	6	65	-	9
TOBACCO	21	144	-	-	-	115	-	-	-	29
FLAX	22	2352	30	814	3	-	1504	-	-	1
HEMPS	23	84	1	-	11	-	72	-	-	-
DRY FORAGE	24	916	5	426	-	25	-	-	-	460
REST ANNEXE II	40	19190	27048	29234	3713	6332	1210	5132	47	19234
OTHER PROCESSED PROD	41	37216	10859	4040	2945	7148	323	3229	-	8672
REST CHAPT. 01-24	42	187319	30628	48640	4384	28192	1352	44710	1416	27997
AGR. PROD. CHAPT. 25-99	43	442844	274863	66862	4199	1784	1447	10169	316	83204
TOTAL AGRICULT PROD.	00	1819523	591424	547484	185513	110473	22183	96194	4153	262099
1030 CLASS 2										
PORK	01	22930	366	4638	782	5446	1138	411	354	9795
BEEF	02	52663	2366	20390	3482	1477	116	1326	21436	2070
POULTRY	04	59241	4520	37706	45	4474	1103	3450	1	7942
FISH	05	87382	5269	1908	705	8843	2257	64381	1880	2139
CEREALS	06	2430022	254206	1409833	208377	118619	345882	76390	2558	14157
RICE	07	44180	1084	139	42020	858	3	49	-	27
DAIRY PRODUCE	08	457459	83856	67624	1117	184791	33931	20717	17837	47586
EGGS	09	294	5	7	36	202	-	23	-	21
FRESH FRUIT, VEGETABL	10	60919	6	29955	12891	17273	416	60	-	318
PROCESSED FRUIT, VEG.	12	73047	294	10183	57147	381	478	4332	30	202
HOPS	13	1503	1147	1	-	-	24	100	231	-
FLOWERS	14	1215	8	393	119	675	3	6	-	11
OILS AND FATS	15	192446	33972	46734	12210	72611	20874	4166	448	1431
GRAINS AND SEED	16	3919	222	808	966	703	49	119	-	1052
SUGAR	17	616420	93543	373244	39	25574	96273	2743	9000	16004
WINE	18	30711	566	18133	11791	6	3	187	-	25
TOBACCO	21	44	-	-	43	1	-	-	-	-
FLAX	22	1093	1	125	1	-	966	-	-	-
HEMPS	23	16	-	2	14	-	-	-	-	-
DRY FORAGE	24	288	-	70	198	-	-	20	-	-
REST ANNEXE II	40	50436	5000	18115	4031	3711	7462	9759	160	2198
OTHER PROCESSED PROD	41	37171	3772	6039	6423	6817	1322	11252	133	1413
REST CHAPT. 01-24	42	328530	34953	78516	4937	82558	6753	110148	2953	7712
AGR. PROD. CHAPT. 25-99	43	53514	5681	22951	9046	2585	7266	3977	1	2007
TOTAL AGRICULT PROD.	00	4605443	530837	2147514	376420	537605	526319	313616	57022	116110

1) The complete set of tables SCE 2151 'EC trade in agricultural products - subject to regulations' covering all countries is available on microfiche which can be obtained free on request.

L'édition complète est disponible sur microfiches 1)

TABLEAU SPECIAL

COMMERCE DE LA CE EN PRODUITS AGRICOLES

C: soumis aux règlements 1)

Janvier-mars 1980

export
1000 ECU

Trading partners - Pays partenaires	EUR 9	Deutschland	France	Italia	Nederland	Belg.-Lux.	United Kingdom	Ireland	Danmark
Products - Produits									
1020 CLASSE 1									
VIANDE PORCINE 01	59066	848	765	4382	3265	899	71	216	48620
VIANDE BOVINE 02	50196	21116	5740	1842	6872	475	1110	5456	7585
VOLAILLES 04	6885	852	3810	112	693	6	509	49	854
POISSONS 05	83595	8329	13296	4959	5931	136	9885	889	40170
CEREALES 06	124213	15230	64312	1036	6189	2148	24663	61	10574
RIZ 07	7530	482	10	5194	1532	75	23	-	214
PRODUITS LAITIERS 08	116250	28383	24370	9310	35522	1949	2807	272	13637
OEUFS 09	2624	1269	83	194	661	-	339	-	78
FRUITS, LEGUMES FRAIS 10	89048	3546	13568	50238	12527	5466	538	-	3165
FRUIT, LEGUMES TRANSF 12	27665	5064	3298	10323	1612	770	4230	73	2295
HOUBLON 13	24651	24444	-	1	-	30	176	-	-
FLEURS 14	22250	1276	2237	3067	13334	1646	258	-	432
HUILES, GRAISSES 15	72299	38108	5512	7391	10592	684	2690	13	7309
GRAINES, SEMENCES 16	25035	5288	2700	2517	7656	312	1334	-	5228
SUCRE 17	24400	6118	9090	164	539	540	2480	-	5469
VIN 18	137024	22075	72577	41414	4	30	833	39	52
TABAC 21	65	-	-	-	31	-	8	-	26
LIN 22	4839	31	1337	12	-	3423	29	6	1
CHANVRE 23	150	2	-	104	-	44	-	-	-
FOURRAGES DESHYDRATE 24	134	2	59	-	3	-	-	-	70
RESTE ANNEXE II 40	91254	17245	21236	6065	11444	2653	25223	736	6652
AUTRES PRODUITS TRAN 41	51907	14497	5465	5590	5540	669	8775	945	10426
RESTE CHAP.01-24 42	487623	67651	92485	11166	107028	2676	183527	9013	14077
PROD. AGR. CHAP25-99 43	217135	54330	34755	4744	6081	4237	44751	486	67751
TOTAL PROD. AGRICOLES 00	1725838	336186	376705	169825	237056	28868	314259	18254	244685
1021 A E L E									
VIANDE PORCINE 01	8932	429	451	4188	253	280	12	-	3319
VIANDE BOVINE 02	14586	908	1307	755	3169	216	290	2251	5690
VOLAILLES 04	5278	715	3602	97	138	-	47	49	630
POISSONS 05	45231	7211	2572	792	2712	12	1131	653	30148
CEREALES 06	72642	11095	45688	479	4635	1008	4271	-	5466
RIZ 07	7151	482	8	4838	1526	73	18	-	206
PRODUITS LAITIERS 08	30165	8982	10869	4672	1925	60	380	53	3224
OEUFS 09	1655	623	62	95	640	-	174	-	61
FRUITS, LEGUMES FRAIS 10	77824	3523	13172	42379	10814	4727	208	-	3001
FRUIT, LEGUMES TRANSF 12	16362	4475	1541	5249	882	300	1789	12	2114
HOUBLON 13	4603	4483	-	1	-	-	119	-	-
FLEURS 14	14331	1104	1297	2350	8479	697	10	-	394
HUILES, GRAISSES 15	50346	34453	612	3010	4661	563	963	-	6084
GRAINES, SEMENCES 16	11819	2591	1442	292	3049	1	359	-	4085
SUCRE 17	16666	5908	2953	14	536	441	2367	-	4447
VIN 18	46573	2160	34077	10003	1	17	302	-	13
TABAC 21	57	-	-	-	31	-	-	-	26
LIN 22	2419	31	767	5	-	1615	-	-	1
CHANVRE 23	66	2	-	20	-	44	-	-	-
FOURRAGES DESHYDRATE 24	134	2	59	-	3	-	-	-	70
RESTE ANNEXE II 40	40794	12317	7847	1422	3793	1281	8908	180	5046
AUTRES PRODUITS TRAN 41	28748	9718	2795	1949	3328	461	3634	-	8663
RESTE CHAP.01-24 42	125880	34795	18226	2969	33678	890	24194	372	10756
PROD. AGR. CHAP25-99 43	128033	41591	14265	2570	2082	1649	19931	274	45761
TOTAL PROD. AGRICOLES 00	750295	187598	163612	88149	86335	14335	69107	3844	137315
1030 CLASSE 2									
VIANDE PORCINE 01	33819	591	7533	1340	7241	1496	723	85	14810
VIANDE BOVINE 02	67750	3077	25805	5328	1993	361	2756	25617	2813
VOLAILLES 04	62153	4634	35998	281	6639	1476	4962	68	8095
POISSONS 05	32349	3495	3875	647	3629	934	17329	539	1901
CEREALES 06	403233	48721	218087	43471	24760	49560	15745	701	2188
RIZ 07	13080	335	111	12321	271	2	23	-	17
PRODUITS LAITIERS 08	472766	83201	84930	1638	167835	62096	15767	11478	45821
OEUFS 09	1134	23	17	139	740	-	116	-	99
FRUITS, LEGUMES FRAIS 10	22485	8	10562	7078	4241	245	132	-	219
FRUIT, LEGUMES TRANSF 12	37722	710	7671	24591	343	356	3763	30	258
HOUBLON 13	10026	8603	4	-	1	362	318	730	8
FLEURS 14	3889	12	1843	276	1657	10	36	-	55
HUILES, GRAISSES 15	109806	19590	25156	6775	45430	6378	4702	515	1260
GRAINES, SEMENCES 16	13146	653	3660	1937	3865	181	516	-	2334
SUCRE 17	183145	23607	108339	12	11073	29984	1101	4239	4790
VIN 18	23685	1048	19812	2345	17	14	400	-	49
TABAC 21	41	-	-	41	-	-	-	-	-
LIN 22	1086	3	166	4	-	912	-	-	1
CHANVRE 23	15	-	-	11	-	-	-	-	-
FOURRAGES DESHYDRATE 24	65	-	14	43	-	-	8	-	-
RESTE ANNEXE II 40	40783	3622	10966	2380	2804	4078	15179	55	1699
AUTRES PRODUITS TRAN 41	43779	3545	6957	3954	4346	2373	20252	141	2211
RESTE CHAP.01-24 42	351417	28341	72612	4032	37881	4226	196327	3634	4364
PROD. AGR. CHAP25-99 43	35536	3012	14468	4268	2813	3218	6603	1	1153
TOTAL PROD. AGRICOLES 00	1962910	236831	658590	122912	327579	168262	306758	47833	94145

1) L'édition complète de l'élaboration: SCE 2151 «Commerce de la CE en produits agricoles soumis aux règlements» pour tous les partenaires commerciaux est disponible sur microfiches qui seront envoyées gratuitement.

SPECIAL TABLE

EC TRADE IN AGRICULTURAL PRODUCTS

C: subject to regulations 1)

export
1000 kg

January-March 1980

The complete set of tables is available on microfiche 1)

Trading partners - Pays partenaires	EUR 9	Deutschland	France	Italia	Nederland	Belg.-Lux.	United Kingdom	Ireland	Danmark
Products - Produits									
1031 ACP (59)									
PORK 01	2952	181	1291	9	252	53	127	26	1013
BEEF 02	4929	782	2260	401	625	23	393	109	336
POULTRY 04	4169	40	964	6	1955	1033	50	.	121
FISH 05	67835	947	618	2	7903	382	55845	1880	258
CEREALS 06	311668	20830	221164	8429	10402	31322	15694	2488	1339
RICE 07	9219	1000	48	7378	787	3	3	.	.
DAIRY PRODUCE 08	104806	23263	18842	91	44435	3334	8608	1844	4389
EGGS 09	95	.	.	.	72	.	23	.	.
FRESH FRUIT, VEGETABL 10	14903	.	3908	17	10823	135	20	.	.
PROCESSED FRUIT, VEG. 12	20482	37	2341	17279	53	298	471	1	2
HOPS 13	705	350	.	.	.	24	100	231	.
FLOWERS 14	9	.	2	.	7
OILS AND FATS 15	45836	2388	3588	1642	11009	2202	2539	448	570
GRAINS AND SEED 16	285	3	95	.	170	.	1	.	16
SUGAR 17	188800	24617	111140	2	15792	35239	2010	.	.
WINE 18	18415	103	732	10847	4	1	78	.	.
TOBACCO 21
FLAX 22	2	1	1
HEMPS 23	1	.	1
DRY FORAGE 24
REST ANNEXE II 40	17268	1626	4018	41	476	5809	3509	12	1777
OTHER PROCESSED PROD 41	8389	705	1728	1847	1331	217	2397	.	164
REST CHAPT. 01-24 42	76400	14628	30651	489	11510	656	15043	1471	1952
AGR. PROD. CHAPT. 25-99 43	4519	463	2453	233	102	179	1056	.	33
TOTAL AGRICULT PROD. 00	901687	113414	412455	48713	117708	80910	107967	8510	11970
1040 CLASS 2									
PORK 01	178	5	6	136	3	22	.	.	6
BEEF 02	44857	19224	6386	1919	10092	1672	1886	2590	1088
POULTRY 04	17552	3699	10603	.	1156	421	1	.	1672
FISH 05	116638	24711	14	148	1027	.	79620	.	11118
CEREALS 06	1803305	217267	1229553	1005	1477	75642	92312	.	186049
RICE 07	43484	.	43484
DAIRY PRODUCE 08	64224	11886	22080	36	17945	5330	6702	14	231
EGGS 09	161	.	.	.	151	.	.	.	10
FRESH FRUIT, VEGETABL 10	31432	2	64	30787	557	.	.	.	22
PROCESSED FRUIT, VEG. 12	1782	105	2	1644	14	.	16	.	1
HOPS 13	1223	1056	43	.	.	124	.	.	.
FLOWERS 14	202	13	1	5	183
OILS AND FATS 15	33321	8555	5876	55	17930	9	825	.	71
GRAINS AND SEED 16	5729	327	2315	34	1925	954	.	.	174
SUGAR 17	206225	65188	98666	.	22150	20219	2	.	.
WINE 18	18401	17	2142	16235	.	.	7	.	.
TOBACCO 21
FLAX 22	3189	.	1478	.	.	1711	.	.	.
HEMPS 23
DRY FORAGE 24
REST ANNEXE II 40	20613	9494	350	6462	3783	3	266	.	255
OTHER PROCESSED PROD 41	1035	586	44	18	243	12	26	.	106
REST CHAPT. 01-24 42	34282	10192	6645	1730	10739	1659	2758	228	351
AGR. PROD. CHAPT. 25-99 43	35815	21435	1286	845	8111	1262	1771	659	446
TOTAL AGRICULT PROD. 00	2483648	393762	1387554	104543	97486	109040	186172	3491	201600
400 USA									
PORK 01	10728	9	19	.	945	37	.	.	9718
BEEF 02	131	.	35	41	.	.	1	54	.
POULTRY 04	9	.	9
FISH 05	3118	151	153	62	184	23	660	4	1881
CEREALS 06	1864	590	.	1	1048	.	145	62	18
RICE 07	39	.	.	32	.	.	7	.	.
DAIRY PRODUCE 08	4659	303	1140	995	609	11	154	.	1447
EGGS 09
FRESH FRUIT, VEGETABL 10	4302	19	64	3279	663	274	3	.	.
PROCESSED FRUIT, VEG. 12	7280	174	119	5233	706	754	264	30	.
HOPS 13	2467	2458	.	.	.	9	.	.	.
FLOWERS 14	1725	3	.	212	1351	150	8	.	1
OILS AND FATS 15	3982	50	53	2850	785	.	100	14	130
GRAINS AND SEED 16	476	26	25	31	309	2	69	.	14
SUGAR 17	23558	15	18001	5501	1	37	3	.	.
WINE 18	63703	9710	15725	38164	.	19	72	13	.
TOBACCO 21	33	33	.	.
FLAX 22	970	941	22	7	.
HEMPS 23
DRY FORAGE 24
REST ANNEXE II 40	16718	521	218	12217	2426	51	575	40	670
OTHER PROCESSED PROD 41	7295	463	557	3340	573	42	806	519	995
REST CHAPT. 01-24 42	144513	15639	15465	3875	64331	704	41446	1931	1122
AGR. PROD. CHAPT. 25-99 43	3320	111	1111	26	24	204	1739	14	91
TOTAL AGRICULT PROD. 00	300890	30242	52694	75859	73955	3258	46107	2688	16087

1) The complete set of tables SCE 2151 'EC trade in agricultural products - subject to regulations' covering all countries is available on microfiche which can be obtained free on request.

L'édition complète est disponible sur microfiches 1)

TABLEAU SPECIAL
COMMERCE DE LA CE EN PRODUITS AGRICOLES

C: soumis aux règlements 1)

Janvier-mars 1980

export
1000 ECU

Trading partners - Pays partenaires	EUR 9	Deutschland	France	Italia	Nederland	Belg.-Lux.	United Kingdom	Ireland	Danmark
Products - Produits									
1031 ACP (59)									
VIANDE PORCINE 01	3598	218	1568	56	469	132	165	5	985
VIANDE BOVINE 02	6025	681	2848	349	357	57	1121	112	500
VOLAILLES 04	5951	61	1428	71	2420	1000	768	-	203
POISSONS 05	18372	720	816	15	2538	227	13338	536	182
CEREALES 06	57444	3779	36373	2106	3114	6595	4506	679	292
RIZ 07	3055	286	38	2504	221	2	4	-	-
PRODUITS LAITIERS 08	101424	22997	21152	93	36168	7364	6030	2412	5208
OEUFS 09	409	-	2	-	291	-	116	-	-
FRUITS, LEGUMES FRAIS 10	4216	-	1899	10	2199	90	18	-	-
FRUIT, LEGUMES TRANSF 12	11642	28	1791	9004	37	236	539	4	3
HOUBLON 13	4738	3320	-	-	-	362	318	730	8
FLEURS 14	31	1	9	-	18	1	2	-	-
HUILES, GRAISSES 15	28390	12826	2774	1625	6057	1167	3033	515	393
GRAINES, SEMENCES 16	777	3	390	10	275	1	7	-	91
SUCRE 17	61365	6849	35424	3	6708	11684	697	-	-
VIN 18	7710	193	5894	1429	16	10	168	-	-
TABAC 21	-	-	-	-	-	-	-	-	-
LIN 22	6	3	3	-	-	-	-	-	-
CHANVRE 23	4	-	3	1	-	-	-	-	-
FOURRAGES DESHYDRATE 24	-	-	-	-	-	-	-	-	-
RESTE ANNEXE II 40	10686	980	2254	158	427	2257	3565	19	1026
AUTRES PRODUITS TRAN 41	8298	429	1455	745	1122	162	4193	-	192
RESTE CHAP.01-24 42	76304	9335	18725	501	8008	928	36562	1234	1011
PROD. AGR. CHAP25-99 43	2649	156	1049	148	41	90	1138	-	27
TOTAL PROD. AGRICOLES 00	413094	62865	135895	18828	70486	32365	76288	6246	10121
1040 CLASSE 3									
VIANDE PORCINE 01	362	15	12	284	11	26	2	-	12
VIANDE BOVINE 02	43918	19308	6023	1583	9788	1778	1499	3189	690
VOLAILLES 04	16117	3328	9446	-	1096	349	64	-	1834
POISSONS 05	27603	9923	187	81	682	-	11973	-	4757
CEREALES 06	240087	27391	165890	254	866	11554	13785	-	20347
RIZ 07	11872	-	-	11872	-	-	-	-	-
PRODUITS LAITIERS 08	59136	12602	22303	72	16248	4585	3119	22	185
OEUFS 09	129	-	-	-	81	-	-	-	48
FRUITS, LEGUMES FRAIS 10	10604	8	36	10410	145	-	-	-	5
FRUIT, LEGUMES TRANSF 12	992	289	9	610	43	-	40	-	1
HOUBLON 13	8031	7496	158	-	-	377	-	-	-
FLEURS 14	459	80	1	28	350	-	-	-	-
HUILES, GRAISSES 15	11800	2854	2650	102	3895	8	2214	-	77
GRAINES, SEMENCES 16	12332	882	5862	79	3461	1297	165	-	586
SUCRE 17	60929	18116	26536	-	9171	7104	2	-	-
VIN 18	2729	15	1010	1696	-	-	8	-	-
TABAC 21	-	-	-	-	-	-	-	-	-
LIN 22	3763	-	1630	-	-	2133	-	-	-
CHANVRE 23	-	-	-	-	-	-	-	-	-
FOURRAGES DESHYDRATE 24	-	-	-	-	-	-	-	-	-
RESTE ANNEXE II 40	9965	3635	257	1661	3500	64	708	-	140
AUTRES PRODUITS TRAN 41	1046	513	32	15	232	23	32	-	199
RESTE CHAP.01-24 42	32179	11110	6166	1339	6958	243	5234	558	571
PROD. AGR. CHAP25-99 43	33651	5987	3375	3325	11555	2220	5203	943	1043
TOTAL PROD. AGRICOLES 00	587704	123552	251643	33411	68082	31761	44048	4712	30495
400 ETATS UNIS									
VIANDE PORCINE 01	25634	48	53	-	2228	90	-	-	23215
VIANDE BOVINE 02	193	-	26	88	-	-	3	76	-
VOLAILLES 04	32	-	32	-	-	-	-	-	-
POISSONS 05	7395	277	651	130	568	47	2481	55	3186
CEREALES 06	2068	1534	-	3	384	-	96	47	4
RIZ 07	23	-	-	18	-	-	5	-	-
PRODUITS LAITIERS 08	12250	522	3991	3090	1375	16	248	-	3008
OEUFS 09	3	1	-	-	-	-	2	-	-
FRUITS, LEGUMES FRAIS 10	3256	18	56	2499	324	356	3	-	-
FRUIT, LEGUMES TRANSF 12	3130	235	280	1657	308	367	244	39	-
HOUBLON 13	10585	10556	-	-	-	29	-	-	-
FLEURS 14	4493	42	1	509	3120	630	171	-	20
HUILES, GRAISSES 15	4786	39	90	3569	701	179	13	-	195
GRAINES, SEMENCES 16	2894	194	213	112	1451	5	844	-	75
SUCRE 17	1927	52	1695	146	-	32	2	-	-
VIN 18	68651	13734	26591	27864	1	10	412	39	-
TABAC 21	-	-	-	-	-	-	8	-	-
LIN 22	669	-	-	-	-	650	13	6	-
CHANVRE 23	-	-	-	-	-	-	-	-	-
FOURRAGES DESHYDRATE 24	-	-	-	-	-	-	-	-	-
RESTE ANNEXE II 40	19465	1622	8008	518	3162	350	4154	406	1245
AUTRES PRODUITS TRAN 41	8590	846	992	1818	710	66	1404	909	1845
RESTE CHAP.01-24 42	196194	18151	39761	5209	47708	1636	76872	5542	1315
PROD. AGR. CHAP25-99 43	23958	560	2775	100	110	1078	7731	28	11576
TOTAL PROD. AGRICOLES 00	396204	48431	85215	47330	62150	5362	94872	7160	45684

1) L'édition complète de l'élaboration: SCE 2151 «Commerce de la CE en produits agricoles soumis aux règlements» pour tous les partenaires commerciaux est disponible sur microfiches qui seront envoyées gratuitement.

GENERAL SUMMARY
of EC trade by country

TAB. 1

value in Mio ECU

Trading partners Pays partenaires	Import					Export					Trade balance ¹⁾ Balance commerciale ¹⁾				
	1979				1980	1979				1980	1979				1980
	I	II	III	IV	I	I	II	III	IV	I	I	II	III	IV	I
GRAND TOTAL	99 065	108 115	107 327	125 080	132 499	95 537	105 212	101 079	117 033	119 679					
INTRA-EC (EUR 9)	51 209	55 841	52 578	61 828	64 568	52 199	56 557	53 125	62 840	65 328					
EXTRA-EC	47 856	52 274	54 749	63 252	67 931	43 339	48 656	47 954	54 193	54 351	-4 518	-3 619	-6 794	-9 058	-13 580
Class 2	25 518	27 263	27 147	31 610	33 521	23 438	26 574	25 652	29 239	29 703	-2 080	-689	-1 495	-2 371	-3 817
EFTA ²⁾	8 835	10 312	9 823	11 865	12 428	10 583	11 529	11 568	13 828	14 686	1 748	1 218	1 745	1 963	2 258
Other Western European countries ³⁾	2 929	2 890	2 836	3 499	3 589	3 928	4 593	4 168	4 718	4 435	998	1 703	1 332	1 219	846
USA and Canada	8 894	9 487	9 913	11 092	12 652	6 294	7 381	6 967	7 718	7 565	-2 600	-2 106	-2 946	-3 374	-5 086
Other class 1 countries	4 859	4 575	4 575	5 155	4 852	2 633	3 071	2 949	2 975	3 017	-2 226	-1 504	-1 626	-2 179	-1 835
Class 2	18 895	20 804	22 557	25 959	29 225	15 543	17 036	17 432	19 696	19 257	-3 352	-3 768	-5 125	-6 283	-9 967
ACP (53) from 1.1.1979: 54 countries	3 324	3 803	3 658	4 050	4 578	2 691	2 621	2 959	3 545	3 673	-628	-1 182	-659	-506	-906
DOM	73	93	89	82	63	283	292	362	359	310	190	193	273	277	255
TOM	105	122	177	164	146	159	217	201	179	192	54	95	24	16	46
Other class 2 countries	15 393	16 786	18 633	21 662	24 427	12 426	13 906	13 910	15 613	15 074	-2 967	-2 880	-4 723	-6 050	-9 063
Class 3 ⁴⁾	3 401	4 041	4 867	5 438	4 927	3 938	4 516	4 252	4 565	4 656	537	475	-615	-873	-271
Eastern Europe ⁴⁾	3 075	3 668	4 482	4 928	4 411	3 339	3 784	3 564	3 987	4 031	264	115	-918	-941	-380
Other class 3 countries	325	373	385	510	516	599	732	688	578	625	273	360	303	68	109
Miscellaneous	143	166	178	244	258	420	530	618	693	734	377	363	440	448	476
Main countries:															
Norway	1 393	1 499	1 569	1 737	2 111	950	1 049	1 122	1 242	1 297	-443	-450	-448	-495	-815
Sweden	2 307	2 650	2 411	2 917	3 008	2 268	2 593	2 559	3 021	3 038	-39	57	148	103	30
Finland	863	1 018	922	1 074	1 171	545	669	649	795	821	-318	-349	-274	-279	-350
Switzerland	2 486	3 227	2 944	3 961	3 836	4 78	4 233	4 156	5 284	5 994	1 591	1 006	1 212	1 423	2 158
Austria	1 378	1 459	1 513	1 740	1 715	2 216	2 336	2 450	2 792	2 774	838	677	936	1 052	1 060
Portugal	352	410	397	458	514	472	589	551	619	694	120	179	154	181	180
Spain	1 594	1 612	1 523	1 956	2 078	1 507	1 721	1 478	1 822	1 940	-88	109	-45	-134	-138
Yugoslavia	471	450	479	585	560	975	1 164	1 048	1 225	947	504	714	573	640	387
Greece	497	531	569	609	576	913	1 073	1 020	1 072	959	416	542	450	462	382
Turkey	274	213	190	264	288	366	431	415	377	371	87	218	225	112	83
Soviet Union	1 549	1 779	2 463	2 620	2 320	1 394	1 656	1 548	1 713	1 808	-155	-123	-914	-907	-512
German Democratic Republic ⁴⁾	132	174	173	239	209	165	197	174	209	208	33	23	1	30	-1
Poland	469	633	640	699	659	559	647	603	669	723	90	14	37	30	24
Czechoslovakia	271	317	318	380	366	267	292	306	412	293	5	25	12	33	73
Hungary	279	292	313	376	346	375	374	339	389	385	96	82	26	13	19
Romania	286	363	467	467	365	445	465	425	409	444	159	102	-42	-59	79
Bulgaria	81	96	98	132	95	128	145	154	172	182	48	48	56	40	87
Morocco	255	282	209	270	324	399	455	358	465	368	144	173	149	195	43
Algeria	615	589	744	809	1 123	913	1 016	864	1 025	1 039	298	426	-120	216	-84
Tunisia	162	192	176	265	216	274	314	286	359	369	112	122	-110	94	153
Libya	1 081	1 045	1 190	1 558	1 660	691	862	859	976	983	-390	-183	-331	-502	-677
Egypt	258	300	308	319	328	509	572	591	653	644	251	272	255	333	330
Sudan	53	38	24	53	43	76	112	111	103	109	23	74	86	50	63
Senegal	36	77	69	68	48	93	101	111	123	117	58	24	42	55	69
Liberia	94	97	107	119	116	66	76	70	162	92	-30	21	-38	43	-25
Ivory Coast	357	336	328	400	389	394	232	218	267	288	38	104	-110	-133	-102
Ghana	69	94	95	81	82	90	65	55	79	93	21	29	40	2	11
Nigeria	1 150	1 458	1 330	1 395	1 730	675	730	945	1 202	1 354	-475	-727	-385	-192	-377
Cameroon	148	145	144	178	209	131	135	144	208	182	-12	10	1	29	27
Gabon	187	138	105	165	202	72	66	65	75	90	-65	72	40	90	112
Zaire	338	240	250	273	304	99	94	113	123	123	-239	-146	-137	-150	-181
Kenya	86	90	96	109	117	114	120	135	154	159	29	30	39	46	42
Zambia	108	141	128	152	153	46	57	66	68	67	-62	-84	-62	-84	-85
Republic of South Africa	1 937	1 148	1 348	1 524	1 146	758	833	819	883	961	-1 178	-314	-529	-641	-185
United States of America	7 848	8 253	8 592	9 594	11 229	5 554	6 475	6 100	6 926	6 711	-2 295	-1 778	-2 492	-2 668	-4 519
Canada	1 046	1 234	1 322	1 499	1 422	740	908	867	792	855	-306	-328	-455	-706	-567
Mexico	63	116	114	133	163	305	345	448	444	404	222	229	334	312	221
Panama	28	30	32	105	34	88	67	87	97	85	60	25	35	8	51
Cuba	28	45	43	47	49	45	77	62	63	90	18	33	36	18	41
Netherlands Antilles	44	40	45	93	59	50	96	81	56	60	7	55	-83	-37	1
Colombia	206	172	213	271	258	130	122	130	153	134	-76	-50	-	-119	-125
Venezuela	256	205	207	284	349	342	346	343	358	349	86	141	-136	75	-1
Peru	86	93	120	124	127	123	71	196	93	74	36	-22	76	-31	-53
Brazil	771	861	1 016	954	878	594	546	579	652	578	-178	-315	-437	-302	-299
Chile	221	311	252	287	366	110	105	127	156	138	-110	-205	-125	-131	-228
Argentina	376	460	679	599	392	303	367	448	623	455	-74	-93	-231	24	63
Syria	141	130	162	179	204	230	255	267	301	275	89	126	104	122	71
Iraq	1 289	1 458	1 444	1 878	1 900	542	620	699	806	810	-748	-737	-745	-1 072	-1 090
Iran	620	1 092	1 225	1 407	1 451	457	493	601	715	832	-163	-599	-623	-692	-618
Israel	359	361	281	374	519	435	476	432	434	389	76	115	151	60	130
Saudi Arabia	2 880	3 104	3 643	4 620	5 291	1 420	1 655	1 586	1 734	1 637	-1 460	-1 449	-2 057	-2 886	-3 654
Kuwait	884	993	1 164	1 483	1 524	331	334	323	366	359	-552	-659	-840	-1 117	-1 165
Oman	197	204	258	212	359	110	115	106	87	97	-87	-89	-152	-125	-262
United Arab Emirates	617	686	790	1 024	1 255	425	506	389	471	483	-191	-180	-401	-552	-772
Oman	31	39	47	43	74	81	100	100	99	93	51	61	53	56	19
Pakistan	82	99	104	91	132	170	215	204	216	250	89	116	100	125	118
India	490	456	454	430	567	431	505	486	586	561	-58	49	32	156	-6
Thailand	281	292	220	220	342	188	177	233	166	205	-92	-116	13	54	119
Indonesia	252	276	250	313	300	166	187								

TAB. 1

RÉSUMÉ GÉNÉRAL
du commerce de la CE par pays

import

valeurs en Mio ECU

1979										1980				Trading partners Pays partenaires
A	M	J	J	A	S	O	N	D	J	F	M	A		
33 369	38 043	36 339	36 288	34 341	35 526	42 521	41 552	40 805	42 239	44 078	46 088	44 277	TOTAL GÉNÉRAL	
17 516	19 623	18 502	18 317	16 402	17 525	21 283	20 644	19 664	19 993	22 030	22 529	21 455	INTRA-CE (EUR 9)	
15 853	18 420	17 837	17 972	17 939	18 001	21 238	20 908	21 141	22 246	22 047	23 559	22 822	EXTRA-CE	
8 397	9 455	9 350	9 189	8 658	8 689	10 775	10 561	10 271	10 863	11 073	11 547	11 671	Classe 1	
3 042	3 447	3 777	3 371	2 976	3 384	4 205	3 921	3 745	4 049	4 168	4 187	4 088	AELE 2)	
894	990	999	1 051	881	887	1 084	1 242	1 168	1 163	1 192	1 246	1 154	Autres pays de l'Europe occidentale 3)	
2 989	3 384	3 046	3 206	3 368	2 985	3 745	3 762	3 581	4 070	4 105	4 461	4 615	USA et Canada	
1 492	1 634	1 534	1 560	1 433	1 451	3 741	1 635	1 777	1 581	1 607	1 663	1 813	Autres pays de la classe 1	
6 207	7 482	7 054	7 178	7 664	7 565	8 553	8 543	8 901	9 603	9 299	10 289	9 452	Classe 2	
1 226	1 391	1 170	1 216	1 261	1 132	1 419	1 338	1 266	1 414	1 523	1 639	1 766	ACP(53) 54 pays à partir du 1.1.1979	
34	29	31	39	33	17	27	30	28	21	21	21	24	DOM	
30	58	32	65	59	46	45	59	61	55	42	49	84	TOM	
4 917	6 004	5 821	5 858	6 311	6 370	7 063	7 116	7 548	8 113	7 713	8 580	7 579	Autres pays de la classe 2	
1 225	1 427	1 379	1 548	1 567	1 686	1 845	1 730	1 868	1 701	1 583	1 638	1 634	Classe 3 4)	
1 122	1 302	1 235	1 420	1 431	1 567	1 682	1 553	1 695	1 532	1 412	1 462	1 445	Europe orientale 4)	
103	125	144	128	136	119	162	177	172	169	170	176	189	Autres pays de la classe 3	
24	56	54	57	50	62	65	74	102	79	93	85	66	Divers non classés	
Principaux pays :														
494	494	503	491	514	527	546	578	625	728	654	727	643	Norvège	
850	927	862	789	685	906	1 038	984	897	966	945	1 076	1 048	Suède	
322	369	326	312	306	304	383	346	346	430	381	365	295	Finlande	
768	971	1 465	1 083	874	954	1 430	1 259	1 165	1 183	1 420	1 228	1 300	Suisse	
461	523	472	526	441	542	628	572	540	543	574	597	605	Autriche	
128	149	132	152	138	102	155	153	150	173	168	173	173	Portugal	
492	561	549	592	465	456	568	713	672	683	682	712	654	Espagne	
156	144	148	159	164	151	188	207	189	181	180	198	191	Yougoslavie	
151	175	204	204	170	190	207	206	194	190	203	196	191	Grèce	
70	77	65	69	57	63	89	84	69	83	96	109	89	Turquie	
538	631	602	767	775	871	887	811	934	841	724	751	710	Union soviétique	
55	68	51	58	55	59	74	93	73	65	67	77	66	République démocratique allemande 4)	
198	233	202	200	230	199	237	226	237	215	226	257	253	Pologne	
104	107	106	114	93	112	136	117	126	130	107	129	123	Tchécoslovaquie	
93	99	99	105	98	108	127	122	127	121	112	113	108	Hongrie	
102	122	138	139	137	189	185	139	142	123	135	108	154	Roumanie	
29	34	32	34	37	26	43	40	49	34	36	25	27	Bulgarie	
93	109	78	67	71	70	69	89	112	116	103	104	117	Maroc	
213	186	186	238	205	276	254	230	335	329	415	378	253	Algérie	
71	64	56	59	62	54	85	69	111	67	77	72	78	Tunisie	
323	398	325	380	408	402	453	481	623	653	254	553	586	Libye	
95	105	108	95	83	130	80	129	110	110	79	139	190	Egypte	
15	14	8	10	7	8	14	22	18	13	12	18	20	Soudan	
26	24	27	25	23	21	25	26	16	17	17	14	18	Sénégal	
26	37	36	40	30	37	46	37	35	40	35	40	52	Libéria	
118	113	104	116	101	110	131	136	131	132	122	136	136	Côte-d'Ivoire	
25	29	41	18	45	30	45	17	19	21	26	34	29	Ghana	
523	513	422	442	441	414	499	451	418	484	613	632	776	Nigeria	
35	64	46	48	43	53	52	52	75	66	78	65	71	Cameroun	
42	39	57	20	36	24	49	62	53	69	52	81	65	Gabon	
62	124	41	72	103	—	81	94	94	89	115	100	99	Zaire	
27	34	29	34	32	30	38	34	38	41	41	35	34	Kenya	
39	50	52	38	42	41	62	35	54	44	48	61	37	Zambie	
427	446	383	440	376	455	469	412	645	358	424	363	505	République d'Afrique du Sud	
2 592	2 952	2 635	2 795	2 909	2 561	3 221	3 280	3 094	3 602	3 651	3 953	4 096	États-Unis d'Amérique	
378	432	410	411	459	424	524	483	487	468	455	498	518	Canada	
35	36	44	37	42	34	40	41	50	54	41	48	68	Mexique	
11	12	11	13	6	13	8	85	11	6	16	12	12	Panama	
13	13	18	10	15	18	15	20	12	11	20	17	34	Cuba	
7	23	10	11	9	18	19	33	40	24	17	18	62	Antilles néerlandaises	
42	76	54	83	67	61	77	112	83	83	92	83	77	Colombie	
62	70	69	74	65	73	61	96	126	129	67	153	122	Venezuela	
25	35	32	33	48	36	38	48	36	41	36	50	50	Pérou	
250	301	306	349	346	312	344	335	274	285	307	286	304	Brésil	
97	104	108	87	83	79	86	102	98	99	119	149	146	Chili	
129	150	176	236	239	202	213	184	202	129	133	130	147	Argentine	
33	63	34	34	58	70	73	32	74	65	73	65	75	Syrie	
335	572	446	465	448	537	565	724	591	586	541	771	546	Irak	
184	330	578	362	400	461	498	366	500	576	480	395	335	Iran	
113	145	100	96	79	101	129	116	131	152	188	179	147	Israël	
971	1 117	1 002	1 100	1 333	1 232	1 445	1 541	1 720	1 673	1 558	2 044	1 756	Arabie Saoudite	
281	327	381	276	457	429	460	541	495	507	418	595	456	Koweït	
47	101	56	72	66	119	90	55	68	107	153	99	178	Qatar	
214	217	255	212	298	281	349	250	423	425	365	463	307	Émirats arabes unis	
13	8	18	13	20	13	14	1	27	30	29	15	3	Oman	
30	37	32	36	32	28	35	30	26	46	44	42	46	Pakistan	
138	167	152	137	159	142	163	148	121	198	192	178	176	Inde	
105	97	92	79	75	65	72	78	70	100	117	108	131	Thaïlande	
75	103	97	85	83	79	112	97	101	110	119	71	99	Indonésie	
127	151	131	164	146	128	166	151	154	152	158	153	159	Malaysia	
67	71	72	80	79	80	92	109	103	187	280	161	97	Singapour	
54	62	53	76	62	68	74	64	57	80	59	74	101	Philippines	
87	99	110	104	116	95	138	150	150	143	144	151	144	Chine	
135	136	130	155	142	143	164	131	112	227	172	165	159	Corée du Sud	
816	888	811	822	779	759	949	898	814	880	809	998	1 011	Japon	
118	145	135	140	135	149	170	161	139	166	182	180	167	T'ai-wan	
192	234	240	251	258	275	295	263	210	345	335	270	223	Hong-Kong	
152	195	237	206	182	144	243	226	236	239	209	209	210	Australie	
98	105	102	92	95	93	79	99	81	104	166	93	87	Nouvelle-Zélande	
132	140	145	159	145	164	172	173	171	182	186	191	183	Commerce inter-zones 4)	

1) — = excédent d'importations.

2) Y compris la Finlande à partir du 1.1.1977.

3) Non compris la Finlande à partir du 1.1.1977.

4) Le commerce de la RF d'Allemagne avec la République démocratique allemande et le secteur soviétique de Berlin, figurant au bas du tableau, est exclu dans toutes les autres données de cette publication relatives au commerce de la RF d'Allemagne et de la CE.

GENERAL SUMMARY
of EC trade by country

TAB. 1

export

value in Mio ECU

Trading partners Pays partenaires	1979										1980			
	A	M	J	J	A	S	O	N	D	J	F	M	A	
GRAND TOTAL	33 105	35 933	35 925	34 539	32 293	34 090	40 365	38 668	37 839	37 373	40 043	42 167	40 920	
INTRA-EC (EUR 9)	17 954	19 367	19 091	17 969	16 419	18 631	22 031	21 034	19 586	20 279	22 161	22 819	22 378	
EXTRA-EC	15 151	16 566	16 834	16 570	15 874	15 459	18 333	17 634	18 253	17 093	17 882	19 348	18 541	
Class 1	8 377	8 873	9 275	8 867	8 464	8 291	10 176	9 464	9 657	9 297	9 861	10 532	10 024	
EFTA 2)	3 529	3 785	4 198	3 738	3 827	3 979	4 925	4 454	4 463	4 511	4 962	5 204	4 794	
Other Western European countries 3)	1 469	1 541	1 567	1 496	1 323	1 345	1 556	1 447	1 712	1 348	1 419	1 666	1 606	
USA and Canada	2 387	2 517	2 465	2 596	2 276	2 091	2 639	2 573	2 550	2 460	2 502	2 602	2 532	
Other class 1 countries	993	1 031	1 044	1 036	1 037	875	1 056	989	932	978	978	1 080	1 091	
Class 2	5 209	5 900	5 899	6 050	5 773	5 599	6 542	6 483	6 648	6 087	6 296	6 863	6 885	
ACP (53) from 1.1.1979: 54 countries	792	877	948	1 016	986	949	1 209	1 154	1 165	1 140	1 221	1 310	1 273	
DOM	95	95	100	118	93	148	128	122	109	95	109	114	127	
TOM	52	58	107	64	89	49	64	60	56	52	53	86	56	
Other class 2 countries	4 270	4 870	4 744	4 853	4 604	4 456	5 141	5 146	5 317	4 799	4 913	5 353	5 230	
Class 3 4)	1 426	1 608	1 474	1 479	1 448	1 314	1 412	1 450	1 593	1 462	1 496	1 696	1 552	
Eastern Europe 4)	1 212	1 330	1 234	1 242	1 169	1 145	1 263	1 197	1 521	1 237	1 328	1 465	1 407	
Other class 3 countries	213	278	240	237	279	169	149	253	172	225	168	231	145	
Miscellaneous	137	186	187	174	190	255	203	238	256	248	229	256	280	
Main countries:														
Norway	338	364	347	332	403	381	444	418	391	384	449	463	444	
Sweden	825	881	875	740	895	907	1 023	1 036	955	926	1 008	1 101	1 022	
Finland	220	223	224	211	218	218	275	252	267	250	272	299	268	
Switzerland	1 204	1 282	1 748	1 403	1 326	1 425	1 958	1 576	1 760	1 883	2 056	2 050	1 832	
Austria	742	813	779	814	783	852	998	940	857	834	931	1 009	955	
Portugal	177	206	205	210	177	166	200	208	211	211	226	256	250	
Spain	532	576	605	565	427	487	611	597	613	570	640	730	655	
Yugoslavia	375	407	379	385	349	314	354	351	518	303	295	348	357	
Greece	368	350	350	350	341	328	378	327	367	278	304	378	364	
Turkey	130	139	161	125	135	154	138	99	139	126	114	131	155	
Soviet Union	524	589	539	543	474	527	577	503	631	570	603	634	618	
German Democratic Republic 4)	69	69	59	62	60	52	71	63	75	58	67	84	82	
Poland	213	222	211	225	202	207	174	207	196	209	234	270	285	
Czechoslovakia	86	100	106	93	100	112	112	131	169	85	96	111	111	
Hungary	128	134	112	114	121	104	125	127	137	105	118	141	145	
Romania	151	159	154	149	148	126	124	121	161	144	142	158	151	
Bulgaria	39	55	50	52	57	45	43	51	78	64	64	54	52	
Morocco	117	174	165	159	113	85	137	136	193	124	117	126	132	
Algeria	281	422	312	307	280	272	351	307	365	310	362	366	368	
Tunisia	84	108	121	103	96	88	106	119	132	127	114	128	131	
Libya	217	320	325	297	274	287	299	346	328	303	310	310	345	
Egypt	182	188	201	211	221	160	240	201	210	216	225	207	235	
Sudan	33	31	48	41	36	32	37	33	33	37	40	31	38	
Senegal	33	32	35	40	29	42	43	37	42	34	42	41	40	
Liberia	27	14	35	22	15	32	85	40	28	26	22	43	15	
Ivory Coast	70	80	82	81	76	62	90	78	98	92	94	102	107	
Ghana	18	31	15	19	21	15	23	25	30	42	32	19	18	
Nigeria	216	247	264	293	328	322	402	404	394	363	467	522	502	
Cameroon	43	42	50	55	47	42	71	62	72	66	62	54	66	
Gabon	19	25	22	28	18	19	27	24	24	29	27	34	31	
Zaire	28	31	34	46	32	34	36	44	43	39	46	38	40	
Kenya	32	36	51	46	48	41	55	45	54	43	59	57	54	
Zambia	16	18	24	26	21	19	22	24	22	22	17	28	24	
Republic of South Africa	286	275	266	291	272	298	250	316	292	276	308	316	396	
United States of America	2 077	2 217	2 174	2 271	2 001	1 825	2 350	2 278	2 284	2 187	2 223	2 298	2 236	
Canada	311	301	292	324	275	267	289	295	266	273	278	303	292	
Mexico	107	120	117	124	172	152	148	145	151	135	127	142	163	
Panama	14	19	22	24	22	19	24	55	21	49	20	16	23	
Cuba	17	38	22	13	27	22	24	21	18	15	34	41	42	
Netherlands Antilles	18	19	59	16	54	11	19	21	16	12	20	28	17	
Colombia	37	53	31	39	42	48	50	52	50	38	54	42	46	
Venezuela	126	103	116	109	121	111	114	118	126	116	112	120	102	
Peru	17	20	33	89	20	87	26	39	28	27	20	27	28	
Brazil	157	201	188	200	191	188	198	205	249	190	201	187	198	
Chile	40	35	40	37	44	46	47	56	52	48	39	50	46	
Argentina	118	115	135	144	168	135	192	193	238	155	146	154	156	
Syria	84	81	90	85	92	90	99	87	114	88	84	103	98	
Iraq	193	228	198	242	223	230	261	253	295	261	253	295	302	
Iran	127	177	190	198	205	195	251	246	215	248	275	308	354	
Israel	158	156	161	147	139	145	144	156	134	130	123	136	134	
Saudi Arabia	498	607	550	568	482	535	547	578	607	510	554	575	589	
Kuwait	126	94	113	101	88	134	110	159	97	100	96	163	125	
Qatar	39	38	38	35	30	41	30	27	30	34	31	32	52	
United Arab Emirates	163	177	166	138	135	116	169	151	151	172	145	165	180	
Oman	36	34	30	36	35	29	33	27	39	29	26	38	31	
Pakistan	59	84	72	64	83	58	59	85	72	52	92	106	65	
India	184	151	166	181	152	154	210	168	207	177	202	181	180	
Thailand	54	63	59	79	77	77	61	54	51	57	54	94	58	
Indonesia	65	61	67	66	119	57	71	74	62	78	72	139	77	
Malaysia	62	69	75	75	68	69	101	74	83	72	113	75	79	
Singapore	103	103	114	114	128	99	139	137	124	128	138	124	122	
Philippines	63	51	51	54	44	44	40	73	66	56	50	46	38	
China	173	212	197	200	230	133	113	215	144	194	117	170	92	
South Korea	119	118	147	116	98	76	105	90	80	83	80	88	81	
Japan	383	417	414	424	428	350	403	377	348	348	380	447	371	
Taiwan	63	24	69	71	66	80	75	62	79	73	72	73	64	
Hong Kong	151	156	165	172	159	151	184	174	144	159	163	187	173	
Australia	266	280	266	265	248	217	257	258	243	248	232	230	261	
New Zealand	89	88	73	75	64	58	79	62	66	73	50	47	64	
Inter-zone trade 4)	136	145	141	147	166	164	205	198	207	148	177	188	149	

1) - = Import surplus.

2) Including Finland from 1.1.1977.

3) Excluding Finland from 1.1.1977.

4) Figures for trade by the FR of Germany with the German Democratic Republic and the Soviet sector of Berlin are given at the bottom of this table, but are not included in any of the data given elsewhere in this publication on trade by the FR of Germany and the European Communities.

TAB. 1

RÉSUMÉ GÉNÉRAL
du commerce de la CE par paysTrade balance ¹⁾ — Balance commerciale ¹⁾

valeurs en Mio ECU

1979										1980				Trading partners Pays partenaires
A	M	J	J	A	S	O	N	D	J	F	M	A		
— 702	— 1 854	— 1 003	— 1 402	— 2 065	— 2 542	— 2 905	— 3 274	— 2 888	— 5 153	— 4 165	— 4 212	— 4 281	EXTRA-CE	
— 19	— 582	— 75	— 322	— 194	— 398	— 599	— 1 098	— 614	— 1 565	— 1 212	— 1 015	— 1 647	Classe 1	
487	338	421	367	851	615	720	533	717	462	794	1 018	706	AELE ²⁾	
575	550	574	445	442	458	472	205	544	185	227	420	452	Autres pays de l'Europe occidentale ³⁾	
— 582	— 867	— 580	— 610	— 1 092	— 894	— 1 106	— 1 189	— 1 031	— 1 610	— 1 603	— 1 850	— 2 083	USA et Canada	
— 499	— 603	— 489	— 524	— 396	— 577	— 685	— 646	845	— 603	— 629	— 602	— 722	Autres pays de la classe 1	
— 997	— 1 582	— 1 156	— 1 128	— 1 891	— 1 965	— 2 011	— 2 060	— 2 253	— 3 516	— 3 003	— 3 425	— 2 767	Classe 2	
— 433	— 515	— 222	— 202	— 275	— 183	— 209	— 185	— 102	— 274	— 301	— 329	— 492	ACP (53) 54 pays à partir du 1.1.1979	
61	66	69	79	60	129	100	93	84	74	88	93	103	DOM	
22	1	74	1	30	3	19	1	4	3	11	38	28	TOM	
— 647	— 1 134	— 1 077	— 1 005	— 1 707	— 1 914	— 1 921	— 1 970	— 2 231	— 3 314	— 2 800	— 3 227	— 2 349	Autres pays de la classe 2	
201	180	95	— 69	— 120	— 372	— 432	— 280	— 175	— 240	— 86	58	— 81	Classe 3 ⁴⁾	
91	27	— 1	— 178	— 262	— 422	— 419	— 356	— 174	— 296	— 84	3	— 38	Europe orientale ⁴⁾	
110	153	95	109	143	50	13	76	— 1	56	— 3	54	— 44	Autres pays de la classe 3	
113	130	133	117	139	193	138	164	154	168	136	171	215	Divers non classés	
— 156	— 130	— 157	— 159	— 111	— 146	— 102	— 160	— 234	— 343	— 205	— 265	— 199	Principaux pays :	
— 25	— 46	— 13	— 49	— 210	— 86	— 2	— 15	— 52	— 40	— 63	— 26	— 27	Norvège	
— 102	— 146	— 102	— 102	— 87	— 86	— 108	— 94	— 78	— 180	— 108	— 66	— 27	Suède	
436	311	284	320	453	471	528	317	595	700	635	822	532	Finlande	
282	290	307	289	342	309	369	369	316	291	356	412	350	Suisse	
50	56	73	58	39	64	44	54	— 62	39	58	83	76	Autriche	
40	15	58	— 27	— 38	30	43	— 116	59	— 114	— 42	18	1	Portugal	
219	263	232	226	185	163	166	144	329	123	114	150	166	Espagne	
217	175	145	146	170	137	170	120	173	88	101	180	173	Yougoslavie	
61	62	96	55	78	91	48	15	50	44	17	22	68	Grèce	
— 14	— 42	— 63	— 224	— 301	— 343	— 300	— 308	— 302	— 271	— 121	— 116	— 94	Turquie	
13	1	9	4	5	8	2	— 30	2	7	0	6	— 4	Union soviétique	
— 17	— 11	— 9	— 25	— 29	— 24	— 30	— 31	28	— 6	— 8	— 23	— 11	République démocratique allemande ⁴⁾	
35	35	12	9	23	4	— 1	4	10	45	10	18	12	Pologne	
49	37	16	10	11	— 63	— 60	— 18	19	22	7	50	— 2	Tchécoslovaquie	
10	21	18	18	20	18	0	11	29	30	28	30	— 25	Hongrie	
24	64	86	93	42	— 16	68	47	81	8	14	23	15	Roumanie	
68	235	125	70	75	— 4	97	77	30	— 19	— 52	— 12	115	Bulgarie	
13	44	65	45	33	34	21	50	22	60	37	56	53	Maroc	
— 106	— 78	0	— 82	— 134	— 115	— 153	— 135	— 294	— 350	— 144	— 182	— 241	Algérie	
87	82	93	116	39	31	169	72	99	— 106	146	68	45	Tunisie	
18	17	39	31	30	24	23	11	15	24	28	13	18	Libye	
7	8	9	15	6	21	18	11	26	16	26	27	22	Égypte	
— 49	— 34	— 22	— 36	— 25	— 48	— 41	— 58	— 32	— 13	— 13	— 3	— 37	Soudan	
— 7	— 3	— 25	— 1	— 25	— 16	— 21	— 8	— 11	40	— 28	— 34	— 29	Sénégal	
— 307	— 266	— 159	— 149	— 113	— 92	— 97	— 47	— 23	— 121	— 145	— 110	— 274	Libéria	
8	— 14	— 4	— 7	— 4	— 11	— 19	— 10	— 6	— 0	— 16	— 10	— 6	Côte-d'Ivoire	
— 23	— 14	— 35	— 8	— 18	— 39	— 22	— 38	— 30	— 39	— 28	— 47	— 34	Ghana	
— 34	— 93	— 7	— 26	— 71	—	— 45	— 50	— 51	— 50	— 69	— 62	— 59	Nigeria	
5	2	22	11	17	11	17	11	16	2	18	23	20	Cameroun	
— 23	— 32	— 29	— 12	— 22	— 22	— 40	— 12	31	— 22	— 31	— 33	— 12	Gabon	
— 151	— 180	— 92	— 168	— 78	206	— 152	— 120	369	— 50	— 108	27	— 109	Zaire	
— 515	— 735	— 462	— 524	— 908	— 737	— 871	— 1 002	811	— 1 415	— 1 427	— 1 654	— 1 860	Kenya	
— 67	— 132	— 119	— 87	— 184	— 157	— 235	— 188	— 221	— 195	— 176	— 195	— 223	Zambie	
71	85	73	87	130	118	108	104	100	82	85	54	98	République d'Afrique du Sud	
3	6	11	12	16	6	18	— 31	31	43	35	4	11	États-Unis d'Amérique	
4	4	4	3	11	4	3	2	6	4	14	23	8	Canada	
11	— 4	49	5	45	— 7	0	— 12	— 24	— 12	2	10	— 45	Mexique	
— 5	— 22	— 23	— 44	— 25	— 12	— 27	— 60	— 32	— 45	— 38	— 42	— 31	Panama	
64	33	47	35	56	38	57	23	0	— 13	45	— 33	— 21	Cuba	
— 7	— 15	— 1	— 55	— 28	— 52	— 12	— 10	— 9	14	— 17	— 22	— 22	Antilles néerlandaises	
— 93	— 100	— 118	— 149	— 154	— 125	— 145	— 130	— 25	— 25	— 106	— 99	— 106	Colombie	
— 67	— 68	— 68	— 50	— 39	— 33	— 39	— 46	— 46	— 50	— 80	— 98	— 102	Venezuela	
— 11	— 35	— 41	— 92	— 70	— 67	— 21	— 9	36	— 27	12	23	9	Pérou	
51	18	56	51	34	20	26	56	40	23	11	38	22	Brésil	
— 142	— 344	— 249	— 224	— 225	— 306	— 304	— 300	— 300	— 325	— 288	— 476	— 244	Chili	
— 58	— 153	— 388	— 164	— 195	— 266	— 245	— 120	— 285	— 327	— 204	— 87	— 19	Argentine	
45	11	61	50	60	44	15	40	2	22	65	— 43	— 13	Syrie	
— 473	— 510	— 451	— 532	— 851	— 697	— 899	— 962	— 1 113	— 1 163	— 1 005	— 1 469	— 1 167	Irak	
— 155	— 233	— 268	— 175	— 369	— 295	— 350	— 382	— 398	— 407	— 322	— 432	— 331	Iran	
— 7	— 62	— 18	— 37	— 37	— 78	— 80	— 28	— 38	— 73	— 122	— 67	— 86	Israël	
— 23	— 40	— 90	— 74	— 163	— 165	— 180	— 99	— 272	— 252	— 221	— 298	— 127	Arabie Saoudite	
28	25	13	23	15	18	18	25	12	— 2	— 2	23	— 28	Koweït	
46	— 16	14	44	— 7	12	47	20	87	7	48	64	19	Oatar	
— 51	— 34	— 33	0	2	12	— 10	— 24	— 19	— 21	10	3	5	Emirats arabes unis	
— 10	— 41	— 36	— 19	— 36	— 23	— 41	— 23	— 38	— 43	63	— 14	— 73	Oman	
— 65	— 82	— 56	— 89	— 79	— 59	— 65	— 77	— 71	— 32	47	— 68	— 22	Pakistan	
36	32	42	34	49	19	48	28	21	80	45	— 78	— 79	Inde	
8	11	— 2	— 22	— 18	— 24	— 33	9	8	60	142	— 37	— 26	Thaïlande	
86	112	87	97	114	38	25	65	8	24	9	— 28	— 63	Indonésie	
— 17	— 18	17	— 38	— 44	— 67	— 59	— 41	— 31	— 51	— 27	— 18	— 52	Malaysia	
— 443	— 470	— 397	— 398	— 352	— 408	— 546	— 521	— 467	— 143	— 93	— 77	— 78	Singapour	
— 55	— 71	— 66	— 69	— 70	— 69	— 94	— 98	— 61	— 531	— 429	— 551	— 640	Philippines	
— 41	— 78	— 75	— 79	— 99	— 124	— 110	— 89	66	— 93	— 110	— 107	— 102	Chine	
114	85	29	59	66	73	14	32	6	531	429	551	640	Corée du Sud	
— 29	— 37	— 29	— 17	— 31	— 36	— 1	— 38	— 15	— 93	— 110	— 107	— 102	Japon	
4	5	4	12	21	0	33	24	36	— 186	— 171	— 83	— 50	Tai-wan	
													Hong-Kong	
									9	24	22	50	Australie	
									31	116	46	24	Nouvelle-Zélande	
									34	9	3	34	Commerce inter-zones ⁴⁾	

1) — = excédent d'importations.

2) Y compris la Finlande à partir du 1.1.1977.

3) Non compris la Finlande à partir du 1.1.1977.

4) Le commerce de la RF d'Allemagne avec la République démocratique

GENERAL SUMMARY
of EC trade commodities

TAB. 2

EC-CE
import

value in Mio EUA

SITC Rev. 2	List of products	intra-EC						extra-EC					
		1978	1979				1980	1978	1979				1980
		IV	I	II	III	IV	I	IV	I	II	III	IV	I
0 - 9	TOTAL TRADE	50 471	51 283	55 843	52 583	61 883	64 568	48 333	47 908	52 273	54 654	63 393	67 935
0 + 1	FOOD, BEVERAGES AND TOBACCO	6 801	6 543	7 321	7 031	7 690	7 303	6 106	5 804	5 999	5 878	6 859	6 452
0	Food and live animals chiefly for food	5 899	5 790	6 428	6 201	6 702	6 475	5 517	5 255	5 566	5 432	6 405	6 009
00	Live animals chiefly for food	466	384	383		513	439	123	88	100	115	146	97
01	Meat and meat preparations	1 340	1 315	1 284	433	1 543	1 534	453	400	455	458	531	446
02	Dairy products and birds' eggs	975	1 003	1 018	1 515	1 144	1 075	154	73	55	136	149	112
03	Fish, crustaceans and molluscs, and preparations thereof	284	254	264	1 078	355	318	430	317	384	437	567	422
04	Cereals and cereal preparations	847	860	959	287	941	936	624	527	485	651	687	557
05	Vegetables and fruit	854	898	1 275	1 036	920	979	1 445	1 516	1 674	1 168	1 602	1 699
06	Sugar, sugar preparations and honey	171	160	217	180	199	183	233	186	266	253	279	235
07	Coffee, tea, cocoa, spices, and manufactures thereof	380	355	384	363	426	406	1 378	1 433	1 385	1 477	1 609	1 604
08	Feeding stuff for animals (not including unmilled cereals)	368	403	375	335	422	398	654	677	725	708	782	797
09	Miscellaneous edible products and preparations	159	177	216	186	193	204	32	30	36	44	44	39
1	Beverages and tobacco	902	753	892	830	988	828	589	549	432	446	455	443
11	Beverages	626	524	638	576	684	573	204	154	152	153	228	178
12	Tobacco and tobacco manufactures	262	225	244	248	293	254	385	393	278	289	236	265
3	MINERAL FUELS, LUBRIC. AND RELATED MATERIALS	3 386	4 318	4 505	4 919	5 437	6 333	12 726	12 348	13 974	16 222	19 549	21 492
32	Coal, coke and briquettes	411	366	380	404	447	473	448	423	528	582	735	672
33	Petroleum, petroleum products and related materials	2 069	2 789	3 367	3 845	3 979	4 631	11 671	11 178	12 711	14 736	17 905	19 588
34	Gas, natural and manufactured	753	983	686	584	975	1 160	631	655	608	706	781	1 135
35	Electric current	42	85	53	58	76		74	80	100	106	103	90
2 + 4	RAW MATERIALS	2 313	2 389	2 585	2 238	2 769	3 002	5 886	5 924	6 827	6 801	7 723	7 868
2	Crude materials, inedible, except fuels	2 031	2 092	2 249	1 923	2 446	2 684	5 484	5 575	6 383	6 379	7 223	7 478
21	Hides, skins and furskins, raw	196	287	239	166	223	284	302	476	376	291	426	588
22	Oil seeds and oleaginous fruit	48	43	44	36	54	52	829	764	818	834	940	859
23	Crude rubber (including synthetic end reclaimed)	152	164	174	153	179	195	195	203	230	236	262	281
24	Cork and wood	135	106	146	129	170	148	1 176	981	1 351	1 378	1 551	1 411
25	Pulp and waste paper	58	56	71	64	86	91	575	583	677	649	707	730
26	Textile fibres (other than wool tops) and their wastes	325	348	352	287	370	378	622	691	830	611	707	857
27	Crude fertilizers + minerals (excl. coal, petrol. + precious stones)	236	213	292	276	305	296	415	384	475	478	548	504
28	Metalliferous ores and metal scrap	446	451	565	494	618	751	1 143	1 217	1 359	1 634	1 783	1 911
29	Crude animal and vegetable materials, n.e.s.	401	415	355	322	441	487	228	264	254	202	277	330
4	Animal and vegetable oils, fats and waxes	277	297	316	315	322	318	401	350	444	422	500	390
41	Animal oils and fats	46	44	44	50	50	44	93	73	74	83	96	88
42	Fixed vegetable oils and fats	151	168	178	181	180	178	283	255	340	315	366	272
43	Oils and fats, processed, and animal or vegetable waxes	77	84	93	84	92	95	23	21	30	25	32	30
7	MACHINERY AND TRANSPORT EQUIPMENT	15 139	14 803	16 441	14 280	17 827	17 488	8 113	7 783	8 319	8 384	9 296	9 633
71	Power generating machinery and equipment	929	992	976	880	1 113	1 113	637	671	616	603	703	704
72	Machinery specialized for particular industries	1 645	1 610	1 855	1 655	1 946	1 963	704	682	812	689	796	861
73	Metalworking machinery	371	332	371	371	457	439	255	229	272	265	327	332
74	General indust. mach. + equipment, n.e.s., machine parts, n.e.s.	1 851	1 822	2 046	1 909	2 238	2 351	901	878	990	916	1 062	1 117
75	Office machines and automatic data processing equipment	1 121	954	1 063	1 097	1 202	1 120	936	921	871	996	1 154	1 163
76	Telecom. + sound recording + repro. apparatus + equipment	882	730	737	659	887	801	1 088	834	825	919	1 203	1 050
77	Electr. machinery, apparatus + appliances, n.e.s., + electr. parts	2 254	2 133	2 238	2 048	2 557	2 525	1 166	1 145	1 208	1 261	1 445	1 500
78	Road vehicles (including air cushion vehicles)	5 437	5 528	6 300	4 855	6 534	6 269	1 253	1 480	1 830	1 509	1 653	1 819
79	Other transport equipment	515	646	815	674	794	858	1 048	910	864	978	924	1 059
5.6.8	OTHER INDUSTRIAL PRODUCTS	22 208	22 680	24 380	23 328	27 352	29 696	14 122	14 888	15 818	15 900	17 855	19 924
5	Chemicals and related products, n.e.s.	5 529	5 857	6 659	6 255	7 238	8 051	2 416	2 557	2 724	2 577	2 981	3 022
51	Organic chemicals	1 438	1 625	1 947	1 986	2 251	2 392	595	673	756	683	723	827
52	Inorganic chemicals	606	566	628	562	630	807	593	596	564	541	782	571
53	Dyeing, tanning and colouring materials	320	309	370	345	377	401	118	122	142	118	130	139
54	Medicinal and pharmaceutical products	456	467	461	448	504	525	310	310	311	284	303	317
55	Essential oils + perfume materials; toilet, polish. + clean. preparat.	308	334	375	340	367	419	98	99	116	105	115	123
56	Fertilizers, manufactured	219	246	261	210	260	321	148	171	152	183	186	213
57	Explosives and pyrotechnic products	14	11	13	14	17	14	8	7	8	10	11	8
58	Artific. resins + plastic materials + cellulose esters and ethers	1 467	1 573	1 866	1 826	2 062	2 283	304	339	402	389	422	501
59	Chemical materials and products, n.e.s.	638	704	717	638	751	890	234	235	266	252	286	319
6	Manufactured goods classified chiefly by material	11 162	11 089	12 181	10 987	13 523	14 670	7 599	7 986	8 716	8 371	9 851	11 380
61	Leather, leather manufactures, n.e.s. and dressed furskins	216	224	274	217	270	250	235	272	354	329	377	347
62	Rubber manufactures, n.e.s.	536	509	573	504	616	660	153	159	181	182	210	229
63	Cork and wood manufactures (excluding furniture)	283	260	314	273	334	332	338	377	467	404	427	497
64	Paper, paperboard, + art. of paper pulp, of paper or paperb.	870	894	971	921	1 086	1 140	945	988	1 180	1 115	1 186	1 251
65	Textile yarn, fabrics, made-up articles, n.e.s., + related products	2 508	2 526	2 590	2 246	2 772	2 836	1 237	1 362	1 434	1 389	1 632	1 757
66	Non-metallic mineral manufactures, n.e.s.	1 560	1 408	1 630	1 570	1 852	2 070	1 773	1 687	1 536	1 389	1 971	2 221
67	Iron and steel	2 479	2 635	2 901	2 613	3 162	3 359	998	1 066	1 215	1 206	1 253	1 393
68	Non-ferrous metals	1 250	1 311	1 445	1 297	1 725	2 341	1 326	1 484	1 686	1 556	2 029	2 873
69	Manufactures of metal, n.e.s.	1 351	1 291	1 465	1 313	1 617	1 678	594	596	655	649	751	801
8	Miscellaneous manufactured articles	5 517	5 733	5 540	6 086	6 591	6 976	4 107	4 346	4 378	4 951	5 022	5 522
81	Sanitary, plumbing, heating + lighting fixtures + fittings, n.e.s.	227	206	217	201	275	255	54	53	56	55	68	70
82	Furniture and parts thereof	686	655	710	591	795	802	203	200	223	201	249	257
83	Travel goods, handbags and similar containers	82	89	82	88	98	102	72	99	97	97	95	123
84	Articles of apparel and clothing accessories	1 322	1 602	1 192	1 754	1 550	1 825	1 339	1 653	1 517	1 829	1 686	2 055
85	Footwear	404	599	479	655	563	785	198	270	250	303	267	401
87	Professional, scientific + controlling instrum. + apparatus, n.e.s.	583	586	601	582	692	710	526	512	520	556	618	648
88	Photogr. ap., equipm. + suppl. + optic. goods; watches + clocks	527	499	539	487	577	650	677	564	636	658	741	663
89	Miscellaneous manufactured articles, n.e.s.	1 630	1 483	1 710	1 663	1 996	1 850	1 042	989	1 077	1 102	1 296	1 301
9	COMMODITIES AND TRANSACTIONS NOT CLASSIFIED ELSEWHERE IN THE SITC	623	550	632	788	809	767	1 381	1 160	1 336	1 470	2 111	2 566

TAB. 2
EC-CE
export

RÉSUMÉ GÉNÉRAL
du commerce de la CE par produits

valeurs en Mio UCE

intra-EC						extra-EC						Dénomination des produits	CTCI Rév. 2
1978		1979			1980	1978		1979			1980		
IV	I	II	III	IV	I	IV	I	II	III	IV	I		
51 627	52 169	56 548	53 093	62 871	65 328	47 845	43 445	48 610	47 936	54 217	54 351	COMMERCE TOTAL	0 - 9
6 928	6 795	7 411	7 107	7 843	7 515	2 979	3 070	3 339	3 116	3 688	3 924	PRODUITS ALIMENTAIRES, BOISSONS, TABACS	0 + 1
6 012	5 995	6 494	6 259	6 856	6 688	2 251	2 438	2 547	2 274	2 814	3 164	Produits alimentaires et animaux vivants	0
468	395	391	428	529	443	49	52	43	43	65	62	Animaux vivants dest. princip. à l'alimentation humaine	00
1 363	1 333	1 368	1 432	1 588	1 557	238	269	280	236	281	306	Viandes et préparations de viande	01
960	1 047	1 080	1 081	1 117	1 141	450	530	563	537	658	655	Produits laitiers et œufs d'oiseaux	02
296	265	270	281	345	317	123	144	102	90	139	140	Poissons, crustacés et mollusques et préparations de poissons	03
875	915	997	860	959	1 009	471	527	565	419	526	856	Céréales et préparations à base de céréales	04
937	941	1 180	1 058	1 012	951	258	278	260	212	339	308	Légumes et fruits	05
169	152	201	104	180	177	192	195	237	247	272	328	Sucres, préparations à base de sucre, et miel	08
414	388	400	406	469	468	223	198	196	186	236	209	Café, thé, cacao, épices, et produits dérivés	07
360	374	362	332	417	398	117	124	135	144	158	147	Nourriture dest. aux animaux (à l'excl. des céréales non moulues)	08
167	187	223	197	199	214	123	122	154	152	138	150	Produits et préparations alimentaires divers	09
916	799	917	848	987	828	728	632	792	842	854	760	Boissons et tabacs	1
626	550	646	582	709	577	625	535	686	734	729	633	Boissons	11
287	249	272	265	278	251	102	97	108	111	121	127	Tabacs bruts et fabriqués	12
3 384	3 990	4 273	4 699	5 607	6 075	1 982	1 960	2 503	3 032	2 855	3 161	COMBUST. MINÉRAUX, LUBRIF. ET PROD. CONNEXES	3
434	414	434	444	493	524	170	158	190	208	154	157	Houilles, coques et briquettes	32
2 100	2 544	3 070	3 576	3 970	4 211	1 743	1 692	2 230	2 736	2 580	2 868	Pétrole et produits dérivés du pétrole et produits connexes	33
810	967	734	629	1 052	1 270	44	49	59	61	61	86	Gaz naturel et gaz manufacturé	34
42	64	32	48	57	69	27	59	25	12	33	49	Energie électrique	35
2 245	2 461	2 562	2 237	2 720	3 071	1 070	1 108	1 190	1 116	1 249	1 437	MATIÈRES PREMIÈRES	2 + 4
1 965	2 171	2 245	1 927	2 397	2 744	889	934	1 043	973	1 057	1 251	Matières brutes non comestibles, carburants non compris	2
203	339	273	164	235	307	80	136	129	82	90	148	Cuir, peaux et pelletteries, brats	21
58	48	25	56	56	57	5	4	3	4	5	6	Graines et fruits oléagineux	22
150	164	175	154	181	202	95	97	115	112	110	119	Caoutchouc brut (y compr. caoutchouc synthétique et régénéré)	23
136	116	155	133	153	157	57	45	58	59	67	70	Liège et bois	24
52	57	66	61	77	86	15	17	20	19	25	27	Pâtes à papier et déchets de papier	25
321	329	350	281	352	369	193	167	212	188	205	221	Fibres textiles (except. laines en rubans) et déchets n. transf.	26
224	201	270	260	288	273	144	147	166	166	183	181	Engrais, minéraux, bruts (excl. charbon, pétrole, pierres préc.)	27
413	493	573	495	594	799	146	141	190	173	190	273	Minéraux métallifères et déchets de métaux	28
391	420	350	319	445	489	145	176	143	164	177	202	Matières brutes d'origine animale ou végétale, n.d.a.	29
280	290	317	310	314	327	181	174	147	144	191	185	Huiles, graisses et cires d'origine animale ou végétale	4
42	42	41	47	44	42	10	8	9	12	15	13	Huiles et graisses d'origine animale	41
163	169	188	179	192	195	130	125	92	90	127	113	Huiles végétales fixes	42
75	79	87	83	87	89	40	41	47	42	48	58	Huiles et graisses élaborées; cires animales ou végétales	43
15 657	15 222	16 717	14 441	18 366	17 838	19 927	17 605	19 236	18 670	21 454	20 887	MACHINES ET MATÉRIEL DE TRANSPORT	7
988	974	962	878	1 131	992	1 628	1 503	1 689	1 626	1 641	1 686	Machines génératrices, moteurs et leur équipement	71
1 660	1 619	1 891	1 686	1 970	1 941	3 440	2 969	3 447	3 216	3 708	3 568	Machines et appareils spécialisés pour les industries partic.	72
377	345	388	384	490	449	996	784	825	781	1 039	859	Machines et appareils pour le travail des métaux	73
1 900	1 848	2 058	1 943	2 251	2 360	3 212	2 781	3 030	2 984	3 353	3 295	Mach. et app. industr., applic. gén., n.d.a., parties et pièces dét.	74
1 126	967	1 125	1 091	1 301	1 173	729	564	642	661	822	680	Mach. et app. bureau ou p. traitement automatique de l'information	75
957	841	795	698	943	873	1 094	904	1 004	1 039	1 178	1 023	App. et équipement de télécommunic., enregist. reprod. d. son	76
2 266	2 169	2 288	2 062	2 552	2 559	2 515	2 397	2 290	2 287	2 622	2 505	Mach. et app. électr., n.d.a., parties et pièces détachées électr.	77
5 593	5 824	6 314	5 015	6 691	6 598	5 037	4 380	5 001	4 474	5 312	5 279	Véhicules routiers (y compris les véhicules à coussin d'air)	78
702	655	878	686	996	859	1 228	1 253	1 295	1 455	1 855	1 627	Autre matériel de transport	79
22 704	22 958	24 754	23 815	27 304	29 662	20 694	18 672	21 142	20 866	23 646	23 525	AUTRES PRODUITS INDUSTRIELS	5, 6, 8
5 510	5 945	6 737	6 453	7 039	7 926	5 260	5 120	6 035	6 070	6 321	6 778	Produits chimiques et produits connexes, n.d.a.	5
1 386	1 652	2 030	1 985	2 153	2 344	1 210	1 242	1 437	1 491	1 551	1 636	Produits chimiques organiques	51
588	542	591	567	666	675	515	489	625	560	600	688	Produits chimiques inorganiques	52
314	331	376	352	374	419	449	434	523	534	531	558	Produits pour teinture et tannage et colorants	53
446	468	463	445	477	514	731	697	749	749	818	858	Produits médicaux et pharmaceutiques	54
318	350	391	356	379	435	361	346	415	417	424	474	Huiles essent., produits pour parfumerie, toilette et entretien	55
218	252	256	219	251	321	234	213	191	202	202	196	Engrais manufacturés	56
15	11	12	13	14	13	29	24	26	26	29	30	Explosifs et articles de pyrotechnie	57
1 456	1 612	1 888	1 827	2 031	2 295	1 047	983	1 261	1 340	1 377	1 427	Mat. plast., artif., éthers, esters d.l. cellulose, résines artific.	58
618	701	701	655	730	872	609	671	786	722	767	896	Matières et produits chimiques, n.d.a.	59
11 464	11 279	12 341	11 240	13 584	14 722	10 668	9 300	10 520	9 886	11 888	11 693	Art. manufact. classés princip. d'après la mat. première	6
225	244	298	235	278	271	213	208	263	242	265	248	Cuir et peaux, prép. et ouvrages en cuir, n.d.a., pellet. apprêt.	61
541	520	578	528	630	666	415	413	474	441	498	496	Caoutchouc manufacturé, n.d.a.	62
297	273	314	283	346	346	140	125	133	132	147	139	Ouvrages en liège et en bois (à l'exception des meubles)	63
863	885	932	913	1 052	1 110	380	331	384	374	457	423	Papiers, cartons, ouvrages en pâte cellul., en papier et en carton	64
2 612	2 538	2 644	2 311	2 826	2 871	1 591	1 412	1 633	1 490	1 717	1 610	Fils, tissus, articles textiles façonnés, n.d.a., prod. connexes	65
1 715	1 476	1 676	1 576	1 922	2 018	2 123	1 961	2 076	1 827	2 502	2 740	Articles minéraux non métalliques manufacturés, n.d.a.	66
2 525	2 685	2 907	2 654	3 157	3 292	3 326	2 894	3 067	3 021	3 360	2 774	Fer et acier	67
1 262	1 307	1 423	1 315	1 675	2 388	704	666	772	740	1 082	1 415	Métaux non ferreux	68
1 381	1 338	1 535	1 389	1 679	1 720	1 758	1 492	1 717	1 605	1 856	1 822	Articles manufacturés en métal, n.d.a.	69
5 730	5 734	5 677	6 122	6 681	7 014	4 765	4 253	4 587	4 911	5 436	5 054	Articles manufacturés divers	8
229	208	215	210	275	255	155	123	141	147	175	161	App. sanitaire, appareillage de plomberie, chauffage, éclair. n.d.a.	81
727	690	717	629	834	825	420	369	418	399	479	442	Meubles et leurs parties et pièces détachées	82
87	87	83	86	99	101	90	82	81	85	100	88	Articles de voyage, sacs à main et contenants similaires	83
1 446	1 590	1 281	1 789	1 606	1 862	702	702	633	878	816	844	Vêtements et accessoires du vêtement	84
469	568	493	636	599	744	354	338	326	411	392	372	Chaussures	85
589	558	603	577	697	687	802	757	789	810	934	896	Instruments et app. profess., scientifiques et de contrôle, n.d.a.	87
5	528	567	500	601	679	557	499	536	520	580	604	App. et fourn. de photograph. et d'optique, n.d.a., montr., horlog.	88
1 647	1 491	1 703	1 689	1 975	1 848	1 677	1 375	1 656	1 652	1 961	1 611	Articles manufacturés divers, n.d.a.	89
711	743	830	794	1 031	1 167	1 194	1 030	1 199	1 136	1 346	1 418	ARTICLES ET TRANSACTIONS NON CLASSES AILLEURS DANS LA CTCI	9

GENERAL SUMMARY
of EC trade commodities

TAB. 2

Deutschland
import

value in Mio EUA

SITC Rev. 2	List of products	intra-EC						extra-EC								
		1978		1979				1980		1978		1979				1980
		IV	I	II	III	IV	I	IV	I	II	III	IV	I			
0 - 9	TOTAL TRADE	12 766.3	13 507.8	14 294.4	13 956.9	15 618.4	16 297.8	12 929.5	12 979.1	14 097.4	14 922.8	16 933.2	18 135.7			
0 + 1	FOOD, BEVERAGES AND TOBACCO	1 723.6	1 751.4	2 045.8	1 858.2	1 924.3	1 968.8	1 468.7	1 395.0	1 362.2	1 390.9	1 711.5	1 648.8			
0	Food and live animals chiefly for food	1 507.8	1 548.9	1 830.9	1 670.3	1 682.4	1 763.8	1 363.2	1 293.5	1 272.9	1 295.9	1 613.7	1 541.2			
00	Live animals chiefly for food	46.5	45.5	53.5	68.2	58.9	63.2	5.7	9.1	10.9	7.0	6.9	9.4			
01	Meat and meat preparations	310.4	313.9	325.3	369.0	368.6	394.9	120.4	72.5	75.7	94.3	156.6	79.5			
02	Dairy products and birds' eggs	257.3	244.6	249.1	278.1	280.2	280.1	12.9	11.3	11.7	11.6	18.0	11.4			
03	Fish, crustaceans and molluscs, and preparations thereof	78.9	69.3	54.6	57.2	95.0	85.5	62.0	54.0	53.6	48.7	76.3	65.9			
04	Cereals and cereal preparations	205.1	227.1	215.6	185.0	241.1	252.1	48.5	57.0	34.7	80.6	52.6	51.0			
05	Vegetables and fruit	387.4	434.7	705.8	509.2	401.8	459.9	456.9	463.5	440.2	381.5	518.2	530.4			
06	Sugar, sugar preparations and honey	48.3	44.0	44.7	47.4	51.0	49.1	19.8	20.9	21.1	23.4	26.0	29.8			
07	Coffee, tea, cocoa, spices, and manufactures thereof	86.4	83.3	86.5	74.4	94.4	81.6	460.7	393.9	404.4	454.2	552.2	502.7			
08	Feeding stuff for animals (not including unmilled cereals)	55.6	51.2	55.6	47.6	56.3	56.5	170.3	203.3	211.9	186.3	208.3	250.5			
09	Miscellaneous edible products and preparations	28.9	35.2	39.3	34.3	33.2	40.7	7.9	8.0	8.4	8.3	10.5	10.4			
1	Beverages and tobacco	215.8	202.7	214.9	187.9	241.9	206.0	105.4	101.5	89.3	95.0	97.8	107.6			
11	Beverages	157.2	150.3	154.4	129.9	179.8	165.2	41.9	45.0	44.4	40.6	47.6	51.7			
12	Tobacco and tobacco manufactures	59.4	52.4	60.4	58.1	62.6	40.9	63.7	56.5	44.9	54.4	50.3	55.9			
3	MINERAL FUELS, LUBRIC. AND RELATED MATERIALS	1 385.9	1 715.9	1 835.6	2 074.7	2 181.0	2 540.5	2 662.0	2 732.6	3 479.5	4 112.9	4 417.8	5 035.3			
32	Coal, coke and briquettes	21.3	17.7	26.5	31.0	32.4	33.2	55.8	48.7	66.2	63.0	90.8	75.3			
33	Petroleum, petroleum products and related materials	1 027.9	1 215.0	1 551.1	1 836.5	1 761.1	1 987.0	2 336.6	2 353.3	3 085.8	3 660.0	3 953.1	4 411.4			
34	Gas, natural and manufactured	328.5	469.7	247.8	195.5	380.6	491.2	289.9	279.7	274.4	331.7	356.2	489.6			
35	Electric current	12.1	13.6	9.8	11.3	25.1	29.2	48.1	50.9	50.9	57.6	58.0	59.0			
2 + 4	RAW MATERIALS	597.4	633.0	696.0	618.5	728.8	828.6	1 561.6	1 560.0	1 763.4	1 810.5	1 999.3	2 069.8			
2	Crude materials, inedible, except fuels	553.8	586.8	642.0	556.7	665.5	771.1	1 474.7	1 478.8	1 656.9	1 719.6	1 893.5	1 980.6			
21	Hides, skins and furskins, raw	39.5	80.7	50.2	35.4	46.5	99.0	37.0	84.5	69.6	49.2	51.8	115.4			
22	Oil seeds and oleaginous fruit	20.8	15.9	13.6	4.8	38.1	23.6	303.7	244.3	248.0	299.3	299.4	275.7			
23	Crude rubber (including synthetic and reclaimed)	36.4	44.1	42.8	38.7	41.1	48.7	58.3	58.0	60.1	69.5	71.2	80.2			
24	Cork and wood	32.4	25.0	35.6	31.1	36.2	33.7	238.1	210.4	282.2	277.1	305.3	291.2			
25	Pulp and waste paper	13.0	14.1	17.1	18.6	21.6	23.1	152.7	146.9	180.0	179.1	175.7	190.8			
26	Textile fibres (other than wool tops) and their wastes	48.9	53.5	56.2	45.7	54.4	58.0	128.2	145.4	158.0	118.6	142.8	178.2			
27	Crude fertilizers + minerals (excl. coal, petrol. + precious stones)	55.8	48.3	64.5	66.7	64.3	59.7	114.6	82.5	104.7	122.3	131.8	110.0			
28	Metalliferous ores and metal scrap	121.4	123.1	166.9	161.7	169.5	204.0	359.2	409.4	462.7	535.3	615.1	615.0			
29	Crude animal and vegetable materials, n.e.s.	183.8	181.9	194.7	154.4	194.4	221.2	84.6	97.4	90.7	69.0	99.7	123.1			
4	Animal and vegetable oils, fats and waxes	43.6	46.2	54.0	61.8	63.3	57.4	86.9	81.1	106.5	90.9	105.6	89.2			
41	Animal oils and fats	9.1	8.4	7.9	10.1	10.7	11.1	24.7	20.7	26.0	25.7	27.9	26.5			
42	Fixed vegetable oils and fats	18.5	20.0	29.1	36.5	35.5	29.3	54.3	52.4	71.1	55.4	69.4	52.4			
43	Oils and fats, processed, and animal or vegetable waxes	15.9	17.8	17.0	15.1	17.4	17.0	8.2	8.0	9.3	9.8	8.7	10.3			
7	MACHINERY AND TRANSPORT EQUIPMENT	3 272.7	3 289.6	3 440.6	3 037.0	3 659.1	3 660.4	2 345.4	2 177.1	2 197.6	2 107.1	2 547.2	2 490.0			
71	Power generating machinery and equipment	141.9	140.4	156.0	145.3	175.6	165.0	146.4	129.4	141.0	125.6	169.0	147.8			
72	Machinery specialized for particular industries	280.0	259.0	309.4	262.9	303.2	295.7	194.0	187.5	215.6	192.7	227.9	237.2			
73	Metalworking machinery	73.0	56.7	68.6	62.9	95.5	75.1	95.5	81.0	95.2	100.4	129.5	107.7			
74	General indust. mach. + equipment, n.e.s., machine parts, n.e.s.	338.5	345.6	377.9	362.8	419.9	444.2	271.9	256.9	283.7	277.2	323.0	315.1			
75	Office machines and automatic data processing equipment	310.2	272.8	293.9	270.8	304.6	267.6	261.9	250.4	263.8	292.5	340.3	304.2			
76	Telecom. + sound recording + reprod. apparatus + equipment	172.5	143.6	124.0	129.7	154.3	138.1	380.0	276.0	245.2	272.0	401.0	350.9			
77	Electr. machinery, apparatus + appliances, n.e.s., + electr. parts	517.5	493.0	482.7	460.9	585.8	562.6	410.8	413.4	433.3	453.7	530.3	540.7			
78	Road vehicles (including air cushion vehicles)	1 224.3	1 250.7	1 261.0	1 023.9	1 214.7	1 214.7	289.5	335.9	417.5	316.0	302.2	358.4			
79	Other transport equipment	219.4	327.5	366.0	319.1	407.8	495.9	304.4	248.4	101.9	77.6	126.2	127.3			
5.6.8	OTHER INDUSTRIAL PRODUCTS	5 498.0	5 878.3	5 984.4	6 077.1	6 731.2	6 998.3	4 336.3	4 638.1	4 741.2	4 867.1	5 252.7	5 788.8			
5	Chemicals and related products, n.e.s.	1 194.8	1 347.5	1 510.2	1 581.8	1 699.6	1 779.3	689.0	711.4	712.6	681.0	809.5	741.8			
51	Organic chemicals	319.9	407.6	478.0	504.6	576.0	574.1	113.2	134.1	153.4	135.7	141.6	161.4			
52	Inorganic chemicals	103.7	105.7	111.7	123.4	141.9	129.9	275.9	246.2	211.5	181.5	310.4	166.0			
53	Dyeing, tanning and colouring materials	52.3	56.3	63.9	63.6	66.0	70.4	29.4	32.7	36.8	33.1	34.7	38.2			
54	Medicinal and pharmaceutical products	112.5	114.2	122.1	113.4	124.0	128.6	88.9	97.0	88.7	86.0	86.5	101.9			
55	Essential oils + perfume materials; toilet, polish. + clean. preparat.	69.0	78.8	81.4	78.2	77.5	91.2	20.8	23.6	24.7	24.1	24.5	26.4			
56	Fertilizers, manufactured	57.8	45.3	57.4	54.6	64.1	54.5	27.0	27.8	23.7	30.4	32.2	34.8			
57	Explosives and pyrotechnic products	3.6	3.2	3.1	4.1	3.6	3.0	2.6	1.8	2.0	3.5	5.2	2.1			
58	Artific. resins + plastic materials + cellulose esters and ethers	361.3	414.3	464.9	510.4	520.9	578.0	84.4	94.4	113.2	113.5	117.0	141.8			
59	Chemical materials and products, n.e.s.	115.4	121.9	127.2	129.5	133.7	149.3	48.7	53.9	59.1	53.3	59.0	69.4			
6	Manufactured goods classified chiefly by material	2 805.4	2 934.8	3 057.0	2 829.6	3 301.8	3 364.9	2 030.3	2 200.7	2 389.8	2 308.9	2 540.1	2 944.6			
61	Leather, leather manufactures, n.e.s. and dressed furskins	84.8	88.8	101.8	83.4	92.8	84.3	63.2	72.7	87.5	89.1	92.5	96.5			
62	Rubber manufactures, n.e.s.	156.4	158.2	173.0	157.9	189.4	198.3	52.3	52.2	56.4	61.9	69.1	73.8			
63	Cork and wood manufactures (excluding furniture)	79.4	69.5	92.1	83.5	99.7	97.9	96.6	91.6	117.7	103.3	120.7	115.9			
64	Paper, paperboard, + art. of paper pulp, of paper or paperb.	212.4	217.8	234.7	230.9	252.3	251.5	263.4	289.9	326.0	315.9	334.2	335.5			
65	Textile yarn, fabrics, made-up articles, n.e.s., + related products	704.7	711.4	716.4	637.4	747.7	755.5	422.6	464.7	460.4	470.0	526.6	585.0			
66	Non-metallic mineral manufactures, n.e.s.	343.3	292.8	341.3	348.1	384.1	371.0	163.3	159.3	155.6	150.3	169.7	211.7			
67	Iron and steel	652.3	798.0	739.7	639.1	764.3	791.0	393.3	458.5	481.9	446.2	437.4	546.9			
68	Non-ferrous metals	304.1	342.8	364.3	377.9	442.0	491.5	377.2	413.3	486.2	451.2	543.2	711.4			
69	Manufactures of metal, n.e.s.	274.1	255.4	293.0	272.2	334.8	323.1	200.1	198.5	217.3	221.4	251.7	267.7			
8	Miscellaneous manufactured articles	1 497.9	1 596.0	1 417.2	1 665.7	1 729.8	1 854.0	1 617.1	1 724.0	1 638.8	1 897.1	1 903.0	2 102.7			
81	Sanitary, plumbing, heating + lighting fixtures + fittings, n.e.s.	58.9	52.0	58.8	56.0	72.1	62.6	22.5	21.6	21.6	23.5	28.4	29.3			
82	Furniture and parts thereof	170.6	157.4	170.0	139.7	198.3	185.6	84.4	81.9	88.2	79.1	98.0	104.3			
83	Travel goods, handbags and similar containers	31.7	35.7	28.7	37.7	40.7	39.6	26.7	36.3	30.9	34.1	34.8	46.1			
84	Articles of apparel and clothing accessories	470.7	541.5	374.6	585.4	491.0	560.3	707.9	857.1	720.6	923.9	832.0	989.6			
85	Footwear	165.5	248.7	186.3	265.1	217.3	307.9	81.8	106.9	88.9	117.6	105.1	153.4			
87	Professional, scientific + controlling instrum. + apparatus, n.e.s.	123.9	126.9	125.0	123.2	148.2	150.4	154.8	147.1	157.9	163.4	183.3	181.2			
88	Photogr. ap., equipm. + suppl. + optic. goods; watches + clocks															

TAB. 2
Deutschland
export

RÉSUMÉ GÉNÉRAL
du commerce de la CE par produits

valeurs en Mio UCE

intra-EC						extra-EC						Dénomination des produits	CTCI Rév. 2
1978	1979				1980	1978	1979				1980		
IV	I	II	III	IV	I	IV	I	II	III	IV	I		
14 131,9	14 412,8	15 222,1	14 310,0	16 492,8	17 713,3	16 574,9	15 189,9	15 965,4	15 945,0	17 705,2	17 843,3	COMMERCE TOTAL	0 - 9
889,4	978,8	989,7	919,1	990,0	1 071,3	371,9	424,0	428,4	414,9	514,6	567,2	PRODUITS ALIMENTAIRES, BOISSONS, TABACS	0 + 1
808,2	902,7	886,9	809,1	881,9	970,1	311,9	375,5	356,4	345,4	456,3	514,4	Produits alimentaires et animaux vivants	0
48,0	56,3	48,7	39,3	44,4	47,5	5,4	3,6	3,1	3,7	7,6	4,4	Animaux vivants dest. princip. à l'alimentation humaine	00
142,3	158,2	161,3	154,0	133,9	131,3	22,8	32,1	48,9	27,0	40,8	50,2	Viandes et préparations de viande	01
233,1	318,6	270,0	236,0	272,9	324,8	54,0	102,0	70,3	88,6	99,0	124,6	Produits laitiers et œufs d'oiseaux	02
31,4	27,0	32,9	33,6	34,9	34,5	13,4	11,5	8,6	8,8	15,9	11,7	Poissons, crustacés et mollusques et préparations de poissons	03
69,1	61,0	73,1	64,9	68,3	103,5	48,4	50,3	61,4	62,7	89,8	98,2	Céréales et préparations à base de céréales	04
56,7	54,2	63,5	68,3	67,9	70,0	22,3	40,9	23,9	16,8	28,8	48,1	Légumes et fruits	05
22,7	24,1	40,7	24,2	22,9	24,3	30,2	30,2	33,2	29,5	42,1	58,4	Sucres, préparations à base de sucre, et miel	06
87,5	84,0	78,9	90,1	105,1	103,4	52,1	42,9	39,4	41,7	54,1	43,9	Café, thé, cacao, épices, et produits dérivés	07
81,8	83,7	73,6	58,0	93,1	87,0	42,0	41,3	41,0	42,1	57,9	52,3	Nourriture dest. aux animaux (à l'excl. des céréales non moulues)	08
36,6	35,4	43,9	40,8	38,6	43,8	21,8	20,7	26,6	24,5	21,5	22,5	Produits et préparations alimentaires divers	09
81,3	78,1	102,8	110,0	108,1	101,3	60,0	48,5	72,0	69,5	58,4	52,8	Boissons et tabacs	1
38,7	33,5	58,7	54,1	53,2	49,2	47,1	39,2	57,8	54,4	46,1	42,2	Boissons	11
42,7	42,6	44,1	55,8	55,0	52,0	12,8	9,3	14,1	15,2	12,2	10,5	Tabacs bruts et fabriqués	12
619,2	618,3	666,7	702,6	725,3	815,2	334,8	344,6	365,4	407,1	396,1	438,5	COMBUST. MINÉRAUX, LUBRIF. ET PROD. CONNEXES	3
367,1	358,4	358,8	364,8	396,2	421,2	126,1	103,5	124,5	146,5	90,4	78,3	Houilles, coques et briquettes	32
120,1	139,8	154,3	168,6	183,3	178,4	180,4	182,4	214,3	249,6	272,6	302,6	Pétrole et produits dérivés du pétrole et produits connexes	33
102,0	68,8	126,7	129,8	107,1	170,8	9,9	12,1	9,5	6,3	13,8	23,6	Gaz naturel et gaz manufacturé	34
30,8	51,4	26,6	39,4	39,6	44,7	20,5	46,6	17,0	4,5	20,2	33,9	Energie électrique	35
442,8	488,2	525,6	484,9	536,5	571,7	264,9	287,7	295,6	304,0	331,0	356,5	MATIÈRES PREMIÈRES	2 + 4
357,9	393,0	434,5	387,6	437,7	475,2	213,4	214,3	247,5	245,7	274,1	298,7	Matières brutes non comestibles, carburants non compris	2
28,4	40,6	40,9	20,8	28,6	32,5	9,3	9,9	12,2	10,4	11,2	10,9	Cuir, peaux et pelletteries, bruts	21
1,4	5,6	1,1	1,5	1,4	9,2	0,7	1,0	0,8	1,6	1,5	1,2	Graines et fruits oléagineux	22
22,1	25,7	25,2	22,9	26,8	31,9	25,2	25,7	34,6	34,5	30,8	35,8	Caoutchouc brut (y compr. caoutchouc synthétique et régénéré)	23
33,3	25,3	33,7	32,1	36,1	36,8	26,5	19,5	26,5	29,1	34,8	34,8	Liège et bois	24
11,7	13,0	16,2	13,9	17,5	19,5	3,9	4,0	6,6	5,5	7,1	7,8	Pâtes à papier et déchets de papier	25
89,4	92,7	95,6	77,2	95,8	94,7	55,9	51,7	57,4	53,5	63,1	71,9	Fibres textiles (except. laines en rubans) et déchets n. transf.	26
52,8	43,4	66,2	62,0	70,2	59,6	32,0	33,0	34,8	31,0	36,5	34,7	Engrais, minéraux, bruts (excl. charbon, pétrole, pierres préc.)	27
84,3	108,7	128,0	113,9	120,7	148,6	32,1	33,7	45,6	55,3	54,5	60,2	Minerais métallifères et déchets de métaux	28
35,2	37,9	27,3	23,5	41,3	42,2	27,3	35,9	28,9	24,9	35,0	41,2	Matières brutes d'origine animale ou végétale, n.d.a.	29
84,9	95,2	91,1	97,2	98,8	96,6	51,5	53,4	48,1	58,3	56,8	57,8	Huiles, graisses et cires d'origine animale ou végétale	4
14,1	13,9	14,6	13,7	11,7	10,4	1,3	1,5	1,5	1,7	2,2	2,7	Huiles et graisses d'origine animale	41
45,0	53,0	44,8	52,9	56,4	52,0	30,6	32,8	28,2	36,9	35,0	31,8	Huiles végétales fixes	42
25,8	28,4	31,7	30,6	30,8	34,1	19,5	19,2	18,4	19,7	19,7	23,2	Huiles et graisses élaborées; cires animales ou végétales	43
5 977,7	5 845,1	6 272,9	5 456,6	6 816,5	6 824,3	8 782,0	7 607,3	7 888,2	7 500,4	8 752,1	8 622,0	MACHINES ET MATÉRIEL DE TRANSPORT	7
385,3	369,0	362,4	338,4	442,0	360,3	630,0	533,3	653,8	599,0	593,6	575,3	Machines génératrices, moteurs et leur équipement	71
645,3	653,3	717,9	645,4	767,4	755,4	1 571,1	1 420,1	1 513,4	1 470,3	1 609,6	1 495,8	Machines et appareils spécialisés pour les industries partic.	72
181,0	170,7	198,1	197,5	252,0	211,1	564,5	472,9	470,4	415,2	588,4	443,7	Machines et appareils pour le travail des métaux	73
787,5	767,0	819,3	805,9	910,9	960,3	1 294,3	1 179,2	1 166,4	1 196,7	1 322,3	1 328,0	Mach. et app. industr., applic. gén., n.d.a., parties et pièces dét.	74
297,5	276,6	273,7	298,2	361,0	332,1	236,6	193,4	191,4	196,1	261,3	204,6	Mach. et app. bureau ou p. traitement automatique de l'information	75
369,6	299,6	310,9	254,1	370,2	333,8	371,1	272,7	305,9	343,4	405,1	345,3	App. et équipement de télécommunication, enregist. reprod. d. son	76
816,3	799,3	833,1	750,5	879,8	944,2	1 148,2	1 033,0	967,5	986,9	1 122,3	1 026,8	Mach. et app. élect., n.d.a., parties et pièces détachées élect.	77
2 114,4	2 235,5	2 365,0	1 948,7	2 405,5	2 452,3	2 670,2	2 327,8	2 436,6	2 181,6	2 725,1	2 699,0	Véhicules routiers (y compris les véhicules à coussin d'air)	78
341,9	273,8	390,0	221,6	436,7	464,4	259,9	174,6	181,5	112,5	187,1	160,1	Autre matériel de transport	79
5 911,1	6 231,8	6 479,9	6 479,6	7 103,1	8 014,5	6 463,1	6 281,7	6 112,0	7 021,2	7 341,3	7 432,2	AUTRES PRODUITS INDUSTRIELS	5, 6, 8
1 584,3	1 778,0	1 932,4	1 876,1	2 029,4	2 328,0	1 867,0	2 035,2	2 144,7	2 268,3	2 282,5	2 495,8	Produits chimiques et produits connexes, n.d.a.	5
408,9	492,1	582,0	570,9	609,2	646,0	440,0	504,3	512,2	566,9	576,0	652,4	Produits chimiques organiques	51
171,3	136,8	159,8	184,9	192,2	204,5	176,4	194,6	185,5	184,1	196,4	216,0	Produits chimiques inorganiques	52
142,5	152,9	169,0	157,5	163,6	189,2	237,5	245,0	274,1	288,2	276,9	293,7	Produits pour teinture et tannage et colorants	53
95,7	116,8	108,6	108,8	112,2	127,9	224,1	239,7	244,6	252,5	261,5	270,9	Produits pharmaceutiques	54
66,2	75,4	81,5	75,8	81,5	97,1	86,2	90,4	100,4	105,6	103,5	118,3	Huiles essent., produits pour parfumerie, toilette et entretien	55
41,4	53,3	53,5	40,9	47,2	74,5	46,8	55,4	50,4	42,9	46,7	49,8	Engrais manufacturés	56
3,7	2,7	2,2	3,6	4,0	3,1	7,1	5,6	6,9	6,7	8,9	8,5	Explosifs et articles de pyrotechnie	57
427,8	476,3	535,0	525,7	569,2	661,1	427,4	434,2	507,9	569,6	554,9	577,9	Mat. plast., artif., éthers, esters, d.l. cellulose, résines artific.	58
229,1	271,5	240,1	208,9	251,8	324,3	222,1	265,8	262,1	251,7	258,6	307,8	Matières et produits chimiques, n.d.a.	59
2 922,4	2 856,6	3 156,1	3 064,5	3 473,6	3 946,0	3 218,0	2 902,9	3 168,9	3 317,1	3 487,9	3 397,1	Art. manufact. classés princip. d'après la mat. première	6
33,2	38,7	42,1	35,3	40,4	43,1	73,0	82,0	102,7	97,7	93,8	96,3	Cuir, peaux, prép. et ouvrages en cuir, n.d.a., pellet, apprêt.	61
146,2	149,5	152,6	152,2	167,8	179,1	113,1	115,2	127,7	125,7	131,8	131,9	Caoutchouc manufacturé, n.d.a.	62
71,1	65,8	75,1	69,1	78,0	79,0	47,9	49,8	49,4	44,8	49,4	50,7	Ouvrages en liège et en bois (à l'exception des meubles)	63
262,7	281,3	283,8	297,7	327,9	354,9	127,7	118,5	129,0	134,0	146,6	145,5	Papiers, cartons, ouvrages en pâte cellul., en papier et en carton	64
587,7	614,0	598,0	537,2	642,8	687,2	503,2	483,9	515,3	492,6	547,1	534,1	Fils, tissus, articles textiles façonnés, n.d.a., prod. connexes	65
286,5	273,6	315,5	309,7	328,8	352,1	267,4	260,2	266,9	266,1	288,2	288,7	Articles minéraux non métalliques manufacturés, n.d.a.	66
687,9	673,3	771,2	795,9	881,2	947,4	1 274,8	1 051,3	1 191,3	1 345,0	1 308,2	1 131,5	Fer et acier	67
346,7	371,0	398,0	386,9	442,6	716,2	242,3	240,1	260,4	259,4	313,6	391,1	Métaux non ferreux	68
484,0	489,0	518,8	481,7	569,8	605,9	576,6	511,5	529,8	551,5	616,4	601,0	Articles manufacturés en métal, n.d.a.	69
1 404,4	1 497,0	1 391,5	1 639,1	1 600,1	1 740,5	1 378,2	1 343,5	1 298,4	1 435,8	1 571,0	1 539,3	Articles manufacturés divers	8
60,6	57,7	56,0	55,9	67,4	69,5	44,0	37,4	38,2	43,4	49,2	45,1	App. sanitaire, appareillage de plomberie, chauffage, éclair. n.d.a.	81
231,4	224,8	228,6	199,3	249,3	254,6	123,4							

GENERAL SUMMARY
of EC trade commodities

TAB. 2

France
import

value in Mio EUA

SITC Rev.2	List of products	intra-EC						extra-EC					
		1978	1979				1980	1978	1979				1980
		IV	I	II	III	IV	I	IV	I	II	III	IV	I
0 - 9	TOTAL TRADE	8 938.6	9 457.8	9 787.9	8 921.4	10 898.6	11 749.0	8 162.9	8 816.3	9 407.8	9 602.1	11 107.4	13 034.4
0 + 1	FOOD, BEVERAGES AND TOBACCO	1 025.6	932.5	992.6	957.0	1 047.8	991.4	1 129.8	1 124.8	1 098.0	947.4	1 233.9	1 192.7
0	Food and live animals chiefly for food	892.4	805.4	836.1	815.5	905.3	845.8	1 082.7	1 084.4	1 058.0	906.1	1 181.6	1 149.4
00	Live animals chiefly for food	72.5	54.1	65.3	78.3	74.5	55.5	24.8	15.1	13.0	20.7	32.9	18.1
01	Meat and meat preparations	314.7	274.4	296.8	293.3	318.2	289.8	85.3	73.2	80.3	80.4	87.1	86.7
02	Dairy products and birds' eggs	87.7	109.5	74.2	68.3	69.7	87.9	10.2	9.4	8.6	8.6	10.9	9.6
03	Fish, crustaceans and molluscs, and preparations thereof	68.1	56.5	62.0	62.5	76.4	66.7	134.4	84.7	98.0	121.4	158.8	101.8
04	Cereals and cereal preparations	65.2	61.8	57.8	57.1	66.4	71.0	64.7	62.5	56.4	63.1	57.4	55.3
05	Vegetables and fruit	121.8	94.3	128.2	103.9	124.8	101.3	347.4	389.3	372.8	183.1	354.7	383.4
06	Sugar, sugar preparations and honey	14.8	13.1	14.2	11.8	14.5	14.4	42.4	33.9	37.3	40.6	51.9	39.9
07	Coffee, tea, cocoa, spices, and manufactures thereof	73.7	66.3	64.7	73.4	79.9	76.0	266.1	292.4	277.2	270.5	289.5	320.9
08	Feeding stuff for animals (not including unmilled cereals)	54.8	54.9	49.3	46.9	58.3	57.0	101.1	118.6	107.6	112.6	129.1	125.1
09	Miscellaneous edible products and preparations	18.9	20.4	23.3	20.5	24.6	26.1	6.2	5.4	6.8	7.1	9.7	8.5
1	Beverages and tobacco	133.3	127.0	156.5	141.5	142.4	145.4	47.1	40.4	40.0	41.2	52.2	43.3
11	Beverages	95.5	95.3	120.6	97.5	79.8	84.0	26.8	23.8	19.8	20.1	32.8	24.2
12	Tobacco and tobacco manufactures	37.7	31.8	35.8	44.0	62.6	61.6	20.3	16.5	20.2	21.2	19.4	19.1
3	MINERAL FUELS, LUBRIC. AND RELATED MATERIALS	492.4	673.1	616.2	605.2	790.1	903.6	2 742.5	2 954.4	3 097.3	3 752.7	4 296.1	5 388.9
32	Coal, coke and briquettes	134.4	130.0	129.5	129.5	146.4	170.6	117.0	126.1	160.8	186.0	203.1	217.5
33	Petroleum, petroleum products and related materials	173.0	269.0	260.7	293.0	377.5	420.1	2 541.0	2 717.9	2 822.4	3 452.1	3 991.1	4 976.2
34	Gas, natural and manufactured	159.8	205.5	187.8	148.6	223.2	268.7	70.1	87.7	77.0	89.3	83.7	171.1
35	Electric current	25.1	68.7	38.4	34.8	43.4	44.2	12.7	22.5	35.8	20.3	19.9	23.2
2 + 4	RAW MATERIALS	321.3	359.4	346.9	307.0	393.0	456.1	892.1	988.4	1 154.3	1 072.3	1 120.0	1 298.2
2	Crude materials, inedible, except fuels	245.0	278.7	269.7	229.4	316.8	373.6	826.4	920.2	1 057.2	1 001.8	1 051.7	1 234.8
21	Hides, skins and furskins, raw	11.8	19.8	16.9	10.3	15.3	20.1	38.8	62.1	53.0	49.8	66.7	71.3
22	Oil seeds and oleaginous fruit	0.2	2.7	0.6	1.6	3.7	10.0	89.1	85.0	87.1	86.2	87.4	86.7
23	Crude rubber (including synthetic and reclaimed)	22.8	26.4	29.8	24.0	29.6	32.9	46.4	54.9	61.5	61.3	67.3	75.5
24	Cork and wood	8.4	7.9	10.9	8.6	10.0	9.9	132.4	142.7	181.0	192.0	223.1	244.3
25	Pulp and waste paper	12.8	12.2	15.9	12.5	16.0	19.4	95.0	109.1	130.3	111.2	123.8	144.6
26	Textile fibres (other than wool tops) and their wastes	48.9	56.2	57.1	41.4	59.3	63.1	117.7	153.4	182.2	120.1	144.8	197.0
27	Crude fertilizers + minerals (excl. coal, petrol. + precious stones)	29.0	26.7	35.1	32.2	35.6	39.6	81.8	75.2	98.7	90.5	97.1	106.4
28	Metalliferous ores and metal scrap	33.4	40.1	49.9	41.5	61.9	89.4	185.4	197.7	224.5	255.6	195.2	252.5
29	Crude animal and vegetable materials, n.e.s.	77.6	86.6	53.6	57.8	85.5	89.0	39.7	40.2	38.2	35.4	46.8	56.4
4	Animal and vegetable oils, fats and waxes	76.3	80.7	77.2	77.6	76.1	82.5	65.7	68.2	97.0	70.5	68.2	63.5
41	Animal oils and fats	4.8	3.8	5.4	6.1	4.6	3.5	8.0	6.2	3.2	3.9	7.1	8.6
42	Fixed vegetable oils and fats	50.8	56.2	50.4	52.2	50.5	56.5	55.0	59.7	90.1	65.5	57.1	50.7
43	Oils and fats, processed, and animal or vegetable waxes	20.7	20.7	21.4	19.4	21.1	22.5	2.8	2.3	3.6	2.2	3.9	4.2
7	MACHINERY AND TRANSPORT EQUIPMENT	2 720.8	2 751.4	2 833.1	2 517.7	3 259.3	3 153.8	1 394.5	1 410.1	1 603.6	1 481.2	1 647.2	1 776.4
71	Power generating machinery and equipment	193.5	303.0	212.1	190.2	263.4	228.7	104.0	143.1	137.4	137.6	142.4	147.6
72	Machinery specialized for particular industries	381.4	382.6	406.1	386.9	457.5	489.4	135.6	147.4	174.8	134.6	161.4	194.3
73	Metalworking machinery	65.5	72.2	71.1	73.2	90.5	95.1	36.5	38.1	38.8	33.1	45.3	49.0
74	General indust. mach. + equipment, n.e.s., machine parts, n.e.s.	397.0	412.0	468.6	426.6	499.1	537.3	162.3	165.5	191.2	171.3	197.6	217.7
75	Office machines and automatic data processing equipment	211.6	160.1	172.3	190.9	237.2	193.9	197.2	182.6	200.2	192.2	236.2	230.0
76	Telecom. + sound recording + reprod. apparatus + equipment	148.1	113.4	110.2	96.4	143.0	119.7	162.5	123.5	133.0	146.2	195.7	145.0
77	Electr. machinery, apparatus + appliances, n.e.s., + electr. parts	436.2	433.1	446.0	380.8	479.9	472.9	201.0	207.5	241.7	219.3	266.3	283.7
78	Road vehicles (including air cushion vehicles)	809.5	795.1	839.6	677.5	981.6	965.2	262.1	277.8	346.1	261.1	314.4	360.4
79	Other transport equipment	76.8	79.4	106.3	99.1	107.7	50.9	132.7	124.6	141.3	186.7	88.3	148.3
5,6,8	OTHER INDUSTRIAL PRODUCTS	4 356.1	4 712.8	4 937.4	4 498.1	5 355.6	6 209.8	1 982.2	2 309.8	2 431.3	2 326.9	2 747.0	3 156.7
5	Chemicals and related products, n.e.s.	1 034.7	1 145.2	1 208.0	1 075.7	1 346.1	1 678.5	515.7	613.2	549.8	583.8	686.5	697.5
51	Organic chemicals	257.5	297.3	345.9	301.5	383.0	403.6	119.2	148.0	137.0	121.7	138.7	156.6
52	Inorganic chemicals	89.3	100.9	95.7	90.9	115.8	278.8	180.2	225.0	162.6	224.4	281.2	218.7
53	Dyeing, tanning and colouring materials	69.4	70.6	79.3	71.0	76.1	90.7	23.3	25.4	26.7	19.4	24.8	26.7
54	Medicinal and pharmaceutical products	54.4	57.4	55.8	46.5	58.5	60.8	57.5	58.3	56.5	51.2	55.3	63.7
55	Essential oils + perfume materials; toilet, polish. + clean. preparat.	47.1	53.8	56.5	50.4	56.1	72.1	28.0	27.6	33.0	30.5	34.0	36.5
56	Fertilizers, manufactured	76.1	79.5	68.2	78.2	97.1	122.0	24.8	30.1	29.4	36.7	29.3	53.1
57	Explosives and pyrotechnic products	0.9	1.3	1.6	1.2	1.4	2.3	1.1	0.9	1.1	1.0	1.0	1.3
58	Artific. resins + plastic materials + cellulose esters and ethers	282.1	320.8	360.1	320.7	393.1	450.0	42.1	52.4	60.8	52.9	60.2	77.2
59	Chemical materials and products, n.e.s.	157.8	163.6	144.4	116.7	165.2	197.9	39.4	45.3	42.7	46.3	61.9	63.7
6	Manufactured goods classified chiefly by material	2 285.1	2 434.6	2 625.8	2 255.7	2 759.5	3 146.4	876.3	1 023.0	1 144.3	1 044.7	1 270.5	1 598.3
61	Leather, leather manufactures, n.e.s. and dressed furskins	39.7	45.1	53.7	39.6	48.5	49.4	40.8	52.4	58.6	47.5	61.2	62.3
62	Rubber manufactures, n.e.s.	112.3	107.5	112.8	96.1	126.0	124.0	24.6	30.6	33.2	29.3	35.2	39.7
63	Cork and wood manufactures (excluding furniture)	43.2	44.4	46.5	40.0	49.7	54.9	44.8	47.0	51.2	46.8	57.1	63.7
64	Paper, paperboard, + art. of paper pulp, of paper or paperb.	186.2	199.8	201.8	192.8	223.3	247.9	114.6	123.3	143.4	129.5	142.0	165.6
65	Textile yarn, fabrics, made-up articles, n.e.s., + related products	479.2	512.3	511.8	433.6	549.9	575.1	173.4	209.9	209.2	189.2	234.0	262.8
66	Non-metallic mineral manufactures, n.e.s.	250.3	259.1	277.1	252.4	307.8	357.6	103.3	105.6	118.0	93.7	158.2	186.5
67	Iron and steel	610.8	660.9	776.6	666.8	762.9	924.8	121.6	130.9	164.6	190.6	171.9	197.0
68	Non-ferrous metals	292.5	322.4	337.4	271.8	365.4	452.8	158.6	231.8	254.2	215.9	286.3	489.5
69	Manufactures of metal, n.e.s.	270.3	282.6	306.7	266.5	326.2	359.5	94.4	100.3	111.3	96.9	124.8	130.9
8	Miscellaneous manufactured articles	1 036.3	1 133.1	1 103.5	1 166.7	1 249.9	1 384.9	590.2	673.6	737.1	698.4	790.0	860.9
81	Sanitary, plumbing, heating + lighting fixtures + fittings, n.e.s.	53.2	54.6	53.7	49.7	63.1	69.0	4.9	5.3	5.3	4.8	5.8	6.3
82	Furniture and parts thereof	156.8	158.5	159.7	134.0	191.9	199.9	36.0	39.2	39.7	32.6	46.6	46.0
83	Travel goods, handbags and similar containers	16.2	18.2	18.7	17.4	19.9	20.6	12.2	17.3	19.5	16.4	15.3	20.2
84	Articles of apparel and clothing accessories	164.9	210.6	172.3	245.8	212.6	248.6	117.9	179.8	172.7	198.2	198.1	246.1
85	Footwear	62.7	59.6	79.1	113.0	97.8	146.1	27.5	43.4	41.3	39.6	38.9	70.5
87	Professional, scientific + controlling instrum. + apparatus, n.e.s.	130.8	139.9	135.7	127.3	138.0	143.9	89.5	94.1	120.8	96.7	113.9	113.2
88	Photogr. ap., equipm. + suppl. + optic. goods; watches + clocks	104.0	104.5	111.3	93.8	107.9	138.8	126.0	106.3	130.9	110.6	137.1	133.9
89	Miscellaneous manufactured articles, n.e.s.	347.5	347.0	369.1	385.8								

TAB. 2

RÉSUMÉ GÉNÉRAL
du commerce de la CE par produitsFrance
export

valeurs en Mio UCE

intra-EC						extra-EC						Dénomination des produits	CTCI Rév. 2
1978	1979				1980	1978	1979				1980		
IV	I	II	III	IV	I	IV	I	II	III	IV	I		
8 475.4	9 027.9	9 773.1	8 540.3	10 431.8	10 709.8	7 565.0	7 740.6	8 419.1	8 097.4	9 478.9	9 402.9	COMMERCE TOTAL	0 - 9
1 567.0	1 609.5	1 804.9	1 489.4	1 790.4	1 744.8	746.9	859.6	916.3	818.3	967.5	120.4	PRODUITS ALIMENTAIRES, BOISSONS, TABACS	0 + 1
1 250.5	1 348.9	1 519.8	1 225.1	1 439.5	1 466.9	531.8	651.1	672.8	576.7	723.9	999.2	Produits alimentaires et animaux vivants	0
156.1	138.3	139.8	142.1	189.7	163.2	13.7	15.7	15.4	10.0	11.5	11.9	Animaux vivants dest. princip. à l'alimentation humaine	00
116.3	136.9	143.7	138.1	142.2	147.9	50.3	61.9	66.4	61.7	74.8	94.3	Viandes et préparations de viande	01
176.0	177.6	203.2	190.2	194.7	191.4	91.9	97.6	106.2	121.8	145.5	131.7	Produits laitiers et œufs d'oiseaux	02
27.6	30.8	29.9	21.2	29.0	35.4	19.7	21.7	17.0	14.5	25.1	28.1	Poissons, crustacés et mollusques et préparations de poissons	03
393.3	479.7	572.9	399.0	473.4	493.9	176.9	276.2	267.7	168.2	204.6	463.3	Céréales et préparations à base de céréales	04
191.3	199.8	208.9	167.9	193.2	208.7	51.2	43.1	46.2	35.1	65.4	47.0	Légumes et fruits	05
51.1	38.2	62.0	41.6	47.6	49.5	67.1	73.3	88.8	103.0	120.0	149.1	Sucres, préparations à base de sucre, et miel	06
48.0	45.3	46.0	38.9	49.1	57.2	23.4	23.0	21.9	19.6	29.7	25.9	Café, thé, cacao, épices, et produits dérivés	07
74.2	81.7	90.1	68.2	100.8	98.1	21.2	22.1	21.3	23.3	24.4	23.9	Nourriture dest. aux animaux (à l'excl. des céréales non moulues)	08
16.6	20.2	22.4	20.5	20.1	21.3	16.3	16.2	21.9	20.6	22.9	23.8	Produits et préparations alimentaires divers	09
316.5	260.7	285.2	264.1	350.9	277.9	215.2	208.6	243.5	241.6	243.9	205.2	Boissons et tabacs	1
305.4	247.3	274.9	256.2	339.5	264.6	208.4	204.3	237.4	236.9	238.1	199.7	Boissons	11
10.8	13.2	10.1	8.4	11.5	13.3	6.9	4.2	6.0	4.8	5.7	5.5	Tabacs bruts et fabriqués	12
240.5	263.2	319.7	369.7	370.5	329.9	169.8	223.8	280.0	434.4	372.1	356.5	COMBUST. MINÉRAUX, LUBRIF. ET PROD. CONNEXES	3
19.9	15.5	21.0	21.9	23.8	19.6	11.6	19.6	23.6	14.2	18.1	9.2	Houilles, coques et briquettes	32
210.6	231.4	288.0	330.8	325.2	283.2	147.8	185.6	232.2	386.9	329.1	309.9	Pétrole et produits dérivés du pétrole et produits connexes	33
5.6	8.1	6.9	11.3	10.3	15.6	7.6	15.2	20.9	24.5	15.3	28.8	Gaz naturel et gaz manufacturé	34
4.3	8.2	3.4	5.0	11.3	11.4	2.8	3.4	2.9	7.2	9.6	8.6	Energie électrique	35
523.5	572.8	595.0	484.5	592.3	850.4	212.7	213.8	210.7	184.4	232.3	246.1	MATIÈRES PREMIÈRES	2 + 4
487.0	535.1	550.3	433.6	551.3	801.4	165.4	177.5	177.4	156.8	186.6	207.3	Matières brutes non comestibles, carburants non compris	2
46.1	62.1	65.3	42.9	49.5	45.1	13.5	19.9	21.0	15.3	14.1	17.4	Cuir, peaux et pelletteries, bruts	21
20.8	14.1	5.7	4.7	19.2	10.7	0.3	0.7	0.4	0.4	0.3	0.6	Graines et fruits oléagineux	22
55.5	60.5	63.3	54.5	65.7	74.3	25.5	28.5	28.1	28.3	31.4	33.4	Caoutchouc brut (y compr. caoutchouc synthétique et régénéré)	23
58.7	52.1	69.3	53.9	62.4	65.5	15.4	15.6	19.3	14.0	17.0	19.2	Liège et bois	24
15.1	16.0	17.7	15.1	20.4	23.2	7.6	9.6	9.8	6.7	11.7	10.9	Pâtes à papier et déchets de papier	25
80.2	89.6	88.7	64.4	87.7	96.1	21.4	22.7	27.0	23.4	26.0	30.0	Fibres textiles (except. laines en rubans) et déchets n. transf.	26
42.4	39.6	52.3	50.0	56.2	55.9	17.5	16.9	17.1	18.7	22.1	25.2	Engrais, minéraux, bruts (excl. charbon, pétrole, pierres préc.)	27
132.7	162.2	160.2	124.0	153.1	187.8	48.0	36.0	36.4	31.4	41.6	38.6	Minerais métallifères et déchets de métaux	28
35.3	38.6	27.7	25.4	37.2	42.7	16.1	27.6	18.5	16.9	22.4	32.1	Matières brutes d'origine animale ou végétale, n.d.a.	29
36.5	37.7	44.7	30.9	41.0	49.0	47.4	38.3	33.3	27.6	45.7	38.7	Huiles, graisses et cires d'origine animale ou végétale	4
5.0	5.8	6.3	6.9	7.2	7.0	3.7	2.6	3.0	3.8	5.7	4.2	Huiles et graisses d'origine animale	41
26.7	26.7	33.1	18.3	27.8	36.6	40.7	30.5	26.0	22.1	38.1	30.1	Huiles végétales fixes	42
4.8	5.2	5.3	5.9	5.9	5.4	2.9	3.2	4.3	1.9	2.0	4.4	Huiles et graisses élaborées; cires animales ou végétales	43
2 893.7	2 805.6	3 016.0	2 562.6	3 295.8	2 982.3	3 170.4	3 231.1	3 383.5	3 314.9	3 982.5	3 571.8	MACHINES ET MATÉRIEL DE TRANSPORT	7
201.1	204.6	200.4	175.2	232.3	182.1	263.3	254.0	249.7	261.2	307.1	253.8	Machines génératrices, moteurs et leur équipement	71
218.1	225.6	258.7	228.2	262.9	278.7	409.0	381.4	412.4	344.6	465.4	464.0	Machines et appareils spécialisés pour les industries partic.	72
43.0	44.8	44.1	45.1	50.3	54.1	103.8	88.5	92.2	101.6	136.5	115.3	Machines et appareils pour le travail des métaux	73
256.2	270.8	303.7	261.0	299.4	328.1	544.0	511.3	557.2	560.5	569.0	538.6	Mach. et app. industr., applic. gén., n.d.a., parties et pièces dét.	74
193.4	147.2	182.3	179.2	222.1	145.4	136.2	94.8	113.8	119.1	147.3	92.3	Mach. et app. bureau ou p. traitement automatique de l'information	75
65.4	58.1	64.2	55.0	71.3	65.3	159.9	116.4	150.8	186.6	194.4	129.8	App. et équipement de télécommunic., enregist. reprod. d. son	76
380.0	377.4	401.7	340.0	428.1	443.5	430.5	587.1	411.6	396.6	454.4	462.6	Mach. et app. élect., n.d.a., parties et pièces détachées élect.	77
1 236.0	1 329.6	1 391.1	1 182.5	1 537.0	1 442.7	860.9	806.0	902.5	865.5	995.8	1 012.7	Véhicules routiers (y compris les véhicules à coussin d'air)	78
99.3	146.9	168.6	101.2	193.1	41.7	262.6	391.6	492.1	478.8	694.0	501.6	Autre matériel de transport	79
3 415.5	3 737.4	4 002.0	3 621.5	4 342.5	4 905.1	3 213.3	3 184.7	3 574.6	3 306.7	3 890.1	3 937.0	AUTRES PRODUITS INDUSTRIELS	5, 6, 8
929.7	1 040.5	1 181.3	1 085.1	1 185.2	1 370.6	835.0	868.6	1 065.2	1 003.1	1 061.7	1 192.5	Produits chimiques et produits connexes, n.d.a.	5
241.6	285.8	328.1	329.4	359.5	395.7	172.3	193.8	229.7	212.6	230.1	223.4	Produits chimiques organiques	51
157.3	141.6	158.3	113.1	115.2	167.7	146.2	110.0	191.7	157.9	160.2	244.5	Produits chimiques inorganiques	52
31.7	36.2	42.7	37.8	44.3	44.5	30.2	35.0	34.1	36.9	37.5	36.2	Produits pour teinture et tannage et colorants	53
67.4	76.2	80.8	68.0	76.1	87.6	126.6	126.1	136.9	139.8	163.0	179.5	Produits médicinaux et pharmaceutiques	54
92.4	102.9	113.6	101.8	105.9	119.9	122.1	132.0	147.2	147.5	155.1	161.7	Huiles essent., produits pour parfumerie, toilette et entretien	55
18.6	22.0	18.3	21.4	25.5	26.2	24.2	25.5	20.6	35.0	15.8	23.2	Engrais manufacturés	56
1.9	0.6	2.1	1.0	1.7	1.8	3.2	3.6	4.3	4.1	4.0	4.4	Explosifs et articles de pyrotechnie	57
207.9	246.0	296.6	285.6	320.4	363.2	116.9	118.3	152.7	165.4	169.3	162.9	Mat. plast., artif., éthers, esters d. cellulose, résines artific.	58
110.7	129.1	140.0	127.6	136.9	163.9	93.6	124.1	147.0	103.9	127.0	156.5	Matières et produits chimiques, n.d.a.	59
1 793.2	1 905.6	2 074.5	1 781.9	2 309.8	2 543.1	1 617.3	1 568.0	1 716.3	1 550.1	1 928.0	1 874.2	Art. manufact. classés princip. d'après la mat. première	6
38.9	42.7	52.4	37.4	53.2	47.8	26.3	28.9	36.3	29.9	35.5	36.9	Cuir et peaux, prép. et ouvrages en cuir, n.d.a., pellet. apprêt.	61
135.4	136.3	159.0	137.1	168.3	189.2	113.8	136.8	142.7	134.2	148.0	153.0	Caoutchouc manufacturé, n.d.a.	62
53.6	48.3	57.5	51.1	68.6	84.6	20.5	19.4	23.0	17.9	21.5	19.7	Ouvrages en liège et en bois (à l'exception des meubles)	63
147.1	159.5	170.9	154.4	193.8	206.0	69.3	64.6	71.9	67.5	87.2	80.0	Papiers, cartons, ouvrages en pâte cellulos., en papier et en carton	64
413.1	439.7	435.4	339.4	458.1	472.6	203.7	197.4	229.3	179.5	226.0	222.6	Fils, tissus, articles textiles façonnés, n.d.a., prod. connexes	65
160.5	147.9	177.5	185.0	194.2	196.8	160.8	186.6	168.8	167.7	210.2	216.5	Articles minéraux non métalliques manufacturés, n.d.a.	66
472.2	545.7	547.5	498.5	668.1	715.1	648.2	575.3	610.9	568.6	716.3	653.5	Fer et acier	67
181.4	191.5	211.0	192.0	259.2	392.5	97.6	98.3	113.5	109.0	137.4	161.8	Métaux non ferreux	68
190.4	193.9	262.2	190.1	248.8	258.0	276.7	280.5	319.0	277.2	346.4	330.0	Articles manufacturés en métal, n.d.a.	69
692.6	791.2	748.3	774.5	847.7	991.4	761.0	728.1	793.0	753.5	900.5	870.3	Articles manufacturés divers	8
26.6	25.4	27.3	24.1	38.4	36.4	29.1	25.4	27.4	23.3	30.3	29.9	App. sanitaire, appareillage de plomberie, chauffage, éclair. n.d.a.	81
53.4	55.2	56.3	43.7	61.8	69.4	40.8	44.3	46.8	36.2	50.8	46.5	Meubles et leurs parties et pièces détachées	82
8.1	8.2	8.7	6.7	8.1	9.2	18.4	17.4	18.5	16.2	21.1	17.9	Articles de voyage, sacs à main et contenants similaires	83
171.1	263.2	181.8	258.9	200.0	319.1	121.8	146.3	126.4	150.8	135.7	169.5	Vêtements et accessoires du vêtement	84
45.4	57.2	54.6	64.8	66.3	83.6	38.4	37.3	35.5	29.8	43.0	44.9	Chaussures	85
73.6	71.9	76.9	86.8	81.2	89.5	132.4	129.3	139.0	150.3	168.4	172.2	Instruments et app. profess., scientifiques et de contrôle, n.d.a.	87
94.2	99.7	104.3	85.1	107.3	121.3	101.6	95.9	105.7	91.2	116.5</			

GENERAL SUMMARY
of EC trade commodities

TAB. 2

Italia
import

value in Mio EUA

SITC Rev.2	List of products	intra-EC						extra-EC					
		1978	1979				1980	1978	1979				1980
		IV	I	II	III	IV	I	IV	I	II	III	IV	I
0 - 9	TOTAL TRADE	6 441.4	5 478.2	6 135.4	5 582.0	7 886.8	7 681.3	7 873.4	6 405.6	7 372.9	7 254.6	10 679.1	8 725.5
0 + 1	FOOD, BEVERAGES AND TOBACCO	1 162.0	1 097.5	1 009.0	1 185.0	1 383.8	1 204.6	852.0	654.5	697.1	747.0	1 094.5	722.1
0	Food and live animals chiefly for food	1 072.9	1 022.9	917.0	1 099.9	1 265.7	1 116.6	823.0	639.1	660.7	725.1	1 058.4	687.3
00	Live animals chiefly for food	224.6	181.8	172.5	165.4	262.8	212.5	82.6	59.3	70.2	69.4	87.5	64.5
01	Meat and meat preparations	291.2	314.5	217.8	390.7	323.1	367.4	68.1	57.4	62.0	55.9	81.8	70.1
02	Dairy products and birds' eggs	251.5	242.8	233.5	265.2	291.3	223.2	31.3	33.5	23.7	28.4	33.0	25.9
03	Fish, crustaceans and molluscs, and preparations thereof	33.8	34.7	36.5	39.7	51.9	37.3	80.2	54.7	66.4	84.6	121.0	75.5
04	Cereals and cereal preparations	123.3	114.8	114.9	129.3	160.5	134.2	191.3	129.2	118.2	150.4	210.6	146.7
05	Vegetables and fruit	47.8	50.4	23.6	17.4	52.1	46.6	102.1	86.7	94.6	73.6	137.9	86.8
06	Sugar, sugar preparations and honey	24.9	19.9	46.5	27.0	36.7	30.9	9.7	11.0	11.1	7.2	22.9	11.1
07	Coffee, tea, cocoa, spices, and manufactures thereof	23.1	17.6	21.2	14.8	27.8	16.7	164.9	152.6	157.5	182.4	219.1	165.1
08	Feeding stuff for animals (not including unmilled cereals)	39.0	37.6	40.5	41.9	44.3	40.1	86.3	52.1	55.5	67.4	133.5	40.2
09	Miscellaneous edible products and preparations	9.2	8.3	9.9	9.8	11.5	7.4	2.8	2.2	1.6	6.8	4.7	1.5
1	Beverages and tobacco	89.1	74.7	92.1	85.1	118.1	88.0	29.0	15.4	36.4	21.9	36.0	34.9
11	Beverages	40.9	30.3	44.1	36.1	54.0	40.6	5.8	5.0	6.5	6.0	8.6	4.5
12	Tobacco and tobacco manufactures	47.4	44.3	48.0	49.1	63.6	47.4	22.7	10.4	30.0	15.9	27.2	30.5
3	MINERAL FUELS, LUBRIC. AND RELATED MATERIALS	157.2	143.2	134.8	143.4	198.9	362.2	3 165.8	2 528.0	2 836.1	2 965.6	4 559.2	3 779.4
32	Coal, coke and briquettes	65.9	42.5	33.8	42.9	50.8	67.0	123.9	104.3	116.9	117.1	143.1	126.4
33	Petroleum, petroleum products and related materials	42.3	47.5	50.9	59.5	94.9	216.7	2 897.4	2 341.3	2 652.6	2 698.9	4 206.1	3 501.8
34	Gas, natural and manufactured	48.1	53.1	50.1	41.0	51.8	78.4	106.7	81.4	68.2	132.4	128.8	148.3
35	Electric current	—	—	—	—	—	—	—	—	—	—	—	—
2 + 4	RAW MATERIALS	542.3	542.1	555.7	438.3	649.2	617.3	1 196.4	1 094.9	1 213.1	1 149.0	1 691.5	1 374.0
2	Crude materials, inedible, except fuels	510.4	498.4	518.5	400.1	600.2	575.9	1 121.2	1 056.8	1 158.1	1 085.4	1 575.3	1 319.1
21	Hides, skins and furskins, raw	94.8	117.9	109.7	76.6	110.0	98.0	107.1	127.2	150.8	117.3	176.0	158.6
22	Oil seeds and oleaginous fruit	1.4	3.6	0.3	0.2	2.3	6.3	91.0	109.0	104.5	81.9	158.5	86.9
23	Crude rubber (including synthetic and reclaimed)	33.8	28.2	31.3	25.6	34.9	33.9	36.5	36.3	45.4	43.3	59.0	46.8
24	Cork and wood	21.6	15.0	20.4	17.7	24.5	22.9	303.4	217.0	300.1	282.1	400.1	335.8
25	Pulp and waste paper	18.3	16.7	21.0	16.8	28.3	25.1	123.5	120.7	106.5	120.8	168.0	134.5
26	Textile fibres (other than wool tops) and their wastes	99.1	93.9	90.3	67.2	106.9	106.0	199.1	183.7	216.1	179.6	235.2	243.1
27	Crude fertilizers + minerals (excl. coal, petrol. + precious stones)	33.1	28.5	35.5	29.1	42.9	35.5	63.9	57.7	57.2	75.3	86.4	70.5
28	Metalliferous ores and metal scrap	174.5	162.1	189.6	147.5	271.0	214.2	160.3	174.5	146.5	160.7	242.6	209.7
29	Crude animal and vegetable materials, n.e.s.	28.7	32.2	20.5	22.1	36.3	39.4	26.2	30.1	29.1	25.7	40.8	32.4
4	Animal and vegetable oils, fats and waxes	31.8	43.7	37.1	38.2	49.0	41.4	75.2	38.1	57.0	63.7	116.3	54.9
41	Animal oils and fats	1.1	1.3	1.6	1.2	1.3	0.9	2.2	1.5	1.6	1.8	2.0	1.7
42	Fixed vegetable oils and fats	25.1	36.8	28.6	31.4	38.4	34.9	68.3	35.7	53.9	59.5	110.8	51.3
43	Oils and fats, processed, and animal or vegetable waxes	5.5	5.7	7.0	5.7	9.1	5.6	1.2	0.9	1.5	2.3	2.4	1.9
7	MACHINERY AND TRANSPORT EQUIPMENT	2 033.6	1 589.0	1 937.1	1 646.5	2 382.8	2 324.3	822.8	584.7	676.0	661.2	872.1	788.5
71	Power generating machinery and equipment	135.9	96.8	123.2	96.9	162.1	149.0	98.5	63.1	71.3	70.1	74.3	62.0
72	Machinery specialized for particular industries	195.3	174.2	198.0	188.8	241.0	232.9	87.4	65.7	84.1	77.9	99.1	86.4
73	Metalworking machinery	48.3	39.6	47.1	45.1	55.4	53.1	29.1	21.1	29.1	22.6	33.2	35.2
74	General indust. mach. + equipment, n.e.s., machine parts, n.e.s.	238.3	191.2	216.7	201.0	265.7	265.4	86.8	71.9	90.9	77.1	101.1	88.8
75	Office machines and automatic data processing equipment	137.4	97.2	135.0	128.2	140.1	179.8	86.7	68.7	87.6	75.8	106.7	99.8
76	Telecom. + sound recording + reprod. apparatus + equipment	154.2	144.2	145.3	101.0	174.2	165.9	107.1	71.0	78.3	67.4	108.4	94.7
77	Electr. machinery, apparatus + appliances, n.e.s., + electr. parts	284.7	223.9	275.0	228.5	334.9	325.2	125.6	92.7	114.3	99.6	136.2	126.6
78	Tractor vehicles (including air cushion vehicles)	787.2	603.3	765.2	627.4	864.7	926.1	83.7	78.4	82.9	144.0	169.5	146.5
79	Other transport equipment	29.4	17.9	32.5	30.2	29.6	25.2	107.9	51.9	37.6	33.4	43.8	47.4
5.6.8	OTHER INDUSTRIAL PRODUCTS	2 509.8	2 080.5	2 475.0	2 141.1	3 240.2	3 131.5	1 442.3	1 288.5	1 618.6	1 415.4	2 008.8	1 892.6
5	Chemicals and related products, n.e.s.	924.5	805.3	922.1	836.3	1 165.0	1 210.0	328.2	273.6	398.5	292.3	397.4	371.0
51	Organic chemicals	237.5	218.1	260.1	238.3	338.2	344.1	97.6	81.8	111.5	87.0	112.3	119.6
52	Inorganic chemicals	78.4	60.2	64.1	57.6	82.0	88.1	45.9	29.4	75.0	31.1	56.9	47.1
53	Dyeing, tanning and colouring materials	78.6	58.5	77.4	62.2	82.6	79.4	18.8	18.1	25.0	15.0	21.7	21.7
54	Medicinal and pharmaceutical products	75.2	62.0	60.8	56.2	72.2	70.4	55.2	40.3	59.0	32.1	43.3	37.4
55	Essential oils + perfume materials; toilet, polish. + clean. preparat.	48.0	40.0	47.8	39.1	59.0	52.4	10.8	9.7	13.5	8.5	13.3	11.7
56	Fertilizers, manufactured	8.9	10.2	7.6	8.0	11.7	12.3	39.9	36.0	44.2	55.1	62.1	47.5
57	Explosives and pyrotechnic products	4.1	1.8	1.6	3.1	4.2	2.1	1.2	0.8	1.0	0.8	1.4	1.0
58	Artific. resins + plastic materials + cellulose esters and ethers	256.2	236.8	283.2	269.7	364.6	399.4	31.8	31.5	40.2	38.1	51.2	53.8
59	Chemical materials and products, n.e.s.	126.4	117.3	120.0	102.8	145.3	161.3	23.6	25.9	29.7	24.9	33.5	31.1
6	Manufactured goods classified chiefly by material	1 240.8	1 015.3	1 229.1	1 013.9	1 657.2	1 540.6	818.6	762.6	927.8	855.9	1 239.6	1 185.9
61	Leather, leather manufactures, n.e.s. and dressed furskins	31.3	25.5	42.0	31.8	59.2	46.9	77.6	82.1	121.8	101.9	138.0	105.4
62	Rubber manufactures, n.e.s.	62.5	45.5	58.7	44.7	70.1	72.2	12.6	11.9	15.9	13.9	20.5	20.8
63	Cork and wood manufactures (excluding furniture)	10.5	9.9	10.8	11.5	15.4	15.4	24.6	24.8	30.6	31.1	42.1	42.1
64	Paper, paperboard, + art. of paper pulp, of paper or paperb.	55.6	45.8	58.8	46.9	83.7	81.4	46.4	42.4	48.4	44.7	69.4	68.4
65	Textile yarn, fabrics, made-up articles, n.e.s., + related products	255.6	234.7	265.5	204.4	314.4	319.2	175.9	171.2	210.3	180.0	283.8	252.0
66	Non-metallic mineral manufactures, n.e.s.	113.1	90.3	102.9	91.6	129.6	131.3	33.9	29.8	33.0	42.6	46.3	44.4
67	Iron and steel	382.5	311.0	363.7	329.0	556.1	488.0	159.1	158.6	190.5	201.0	265.9	260.8
68	Non-ferrous metals	185.6	163.8	212.7	167.9	278.4	251.2	220.3	193.6	216.2	186.4	294.2	320.3
69	Manufactures of metal, n.e.s.	129.1	88.3	113.9	91.0	138.5	134.5	58.9	48.4	61.5	54.8	77.0	71.1
8	Miscellaneous manufactured articles	344.5	260.0	323.8	291.0	418.0	380.9	295.6	232.3	292.4	267.2	371.8	335.7
81	Sanitary, plumbing, heating + lighting fixtures + fittings, n.e.s.	11.3	7.9	13.1	9.7	18.5	17.2	4.7	3.4	4.8	3.9	6.5	6.6
82	Furniture and parts thereof	12.6	10.3	12.0	9.9	17.0	15.0	4.8	3.8	4.9	4.2	7.1	6.9
83	Travel goods, handbags and similar containers	2.7	1.8	2.6	1.4	2.8	2.6	2.5	2.7	4.4	3.1	4.3	3.8
84	Articles of apparel and clothing accessories	42.2	34.4	39.4	45.3	60.5	54.6	43.2	41.5	48.9	51.0	66.8	69.3
85	Footwear	4.6	5.0	5.5	5.0	6.9	7.4	9.8	7.7	14.6	10.2	18.3	14.7
87	Professional, scientific + controlling instrum. + apparatus, n.e.s.	84.9	70.7	85.7	77.6	112.5	102.8	60.1	51.7	55.2	55.9	67.3	65.1

TAB. 2

RÉSUMÉ GÉNÉRAL
du commerce de la CE par produitsItalia
export

valeurs en Mio UCE

intra-EC						extra-EC						Dénomination des produits	CTCI Rév. 2
1978	1979				1980	1978	1979				1980		
IV	I	II	III	IV	I	IV	I	II	III	IV	I		
6 849,7	5 717,8	6 350,2	6 223,3	7 671,9	6 660,4	7 372,6	5 534,7	6 590,0	6 406,6	8 119,8	6 489,9	COMMERCE TOTAL	0 - 9
620,7	552,8	601,3	696,5	699,5	448,7	301,4	292,4	345,4	318,9	440,0	312,5	PRODUITS ALIMENTAIRES, BOISSONS, TABACS	0 + 1
480,3	399,8	452,5	568,7	537,9	347,8	225,7	214,9	270,4	233,8	331,4	251,5	Produits alimentaires et animaux vivants	0
0,8	1,4	1,8	1,1	1,6	0,5	0,6	0,7	1,2	1,2	1,9	0,4	Animaux vivants dest. princip. à l'alimentation humaine	00
20,3	21,1	22,7	20,5	31,1	21,9	11,9	10,5	12,6	13,6	17,9	15,6	Viandes et préparations de viande	01
12,3	12,0	15,3	11,4	18,2	14,7	11,6	16,9	14,5	13,8	18,3	11,5	Produits laitiers et œufs d'oiseaux	02
10,7	12,9	12,0	10,4	14,2	9,5	5,6	9,4	7,1	7,0	11,2	7,1	Poissons, crustacés et mollusques et préparations de poissons	03
43,5	55,4	53,1	43,7	56,4	50,9	83,2	41,8	78,9	56,6	103,9	78,5	Céréales et préparations à base de céréales	04
342,4	256,0	307,3	441,2	362,0	212,7	86,5	103,6	115,3	108,5	128,7	109,5	Légumes et fruits	05
6,5	6,0	6,4	5,6	6,7	6,0	3,8	4,8	5,8	4,9	8,0	4,1	Sucres, préparations à base de sucre, et miel	06
27,3	21,5	18,9	21,2	28,2	17,0	6,1	7,5	6,7	5,5	10,0	6,8	Café, thé, cacao, épices, et produits dérivés	07
1,6	1,7	2,3	2,5	2,7	2,2	13,4	17,0	25,5	20,4	26,1	15,7	Nourriture dest. aux animaux (à l'excl. des céréales non moulues)	08
12,9	11,7	13,0	11,8	15,7	12,1	2,3	2,6	2,8	2,7	3,8	2,2	Produits et préparations alimentaires divers	09
140,5	153,0	148,8	127,7	161,6	100,9	75,7	77,5	75,0	85,1	108,6	61,0	Boissons et tabacs	1
122,0	145,5	142,3	116,4	138,5	94,9	69,3	71,8	74,1	78,7	100,0	58,2	Boissons	11
17,7	7,4	6,4	11,7	22,9	6,0	5,9	5,6	0,9	6,5	8,2	2,7	Tabacs bruts et fabriqués	12
372,3	286,4	383,5	338,2	360,5	239,7	609,3	473,2	563,1	502,9	580,4	538,3	COMBUST. MINÉRAUX, LUBRIF. ET PROD. CONNEXES	3
0,9	0,6	0,5	0,3	1,3	0,8	12,3	10,5	11,2	10,8	17,9	23,2	Houilles, coques et briquettes	32
363,8	284,7	382,5	336,5	356,8	234,4	572,5	452,5	539,9	475,8	542,8	503,3	Pétrole et produits dérivés du pétrole et produits connexes	33
1,2	0,5	0,6	0,9	1,2	3,1	13,5	9,7	11,4	9,6	11,9	10,6	Gaz naturel et gaz manufacturé	34
---	---	---	---	---	---	---	---	---	---	---	---	Energie électrique	35
134,9	138,6	137,0	109,3	154,2	138,7	99,1	94,6	114,2	105,2	128,7	123,0	MATIÈRES PREMIÈRES	2 + 4
117,7	119,0	121,6	95,8	132,5	120,4	89,3	82,1	102,2	92,0	112,5	110,4	Matières brutes non comestibles, carburants non compris	2
1,5	0,8	1,3	1,0	1,5	1,0	2,6	4,3	3,9	4,5	3,3	4,5	Cuir, peaux et pelletteries, bruts	21
0,1	0,1	0,1	0,3	0,1	0,1	0,1	0,2	0,2	0,1	0,6	0,3	Graines et fruits oléagineux	22
14,1	12,4	11,2	13,4	12,6	10,8	11,7	10,0	10,3	10,2	13,9	17,2	Caoutchouc brut (y compr. caoutchouc synthétique et régénéré)	23
2,0	1,6	2,2	1,7	1,7	1,5	5,6	3,7	4,1	6,8	6,7	5,3	Liège et bois	24
0,2	0,2	0,2	0,1	0,1	0,3	0,1	0,0	0,0	0,2	0,6	0,3	Pâtes à papier et déchets de papier	25
33,5	28,1	29,2	27,9	28,7	28,7	23,7	16,8	23,1	22,0	24,0	23,3	Fibres textiles (excl. laines en rubans) et déchets n. transf.	26
20,6	12,9	18,3	16,8	20,0	15,9	29,7	25,5	29,4	28,6	37,8	33,3	Engrais, minéraux, bruts (excl. charbon, pétrole, pierres préc.)	27
13,0	14,7	20,6	11,6	23,1	21,3	7,2	3,6	14,6	9,2	10,2	18,1	Minerais métallifères et déchets de métaux	28
32,3	48,2	38,4	23,5	44,4	40,4	8,4	17,6	16,6	10,0	15,5	17,4	Matières brutes d'origine animale ou végétale, n.d.a.	29
17,2	19,5	15,5	13,5	21,7	18,2	9,8	12,4	12,0	13,2	16,1	12,6	Huiles, graisses et cires d'origine animale ou végétale	4
3,0	6,3	2,8	3,7	4,4	2,9	0,3	0,3	0,3	1,8	1,8	0,4	Huiles et graisses d'origine animale	41
12,4	10,8	10,6	8,0	14,3	13,4	8,4	10,5	9,8	10,8	12,3	11,0	Huiles végétales fixes	42
1,6	2,4	2,0	1,9	2,9	1,9	1,1	1,6	1,9	0,6	1,9	1,2	Huiles et graisses élaborées: cires animales ou végétales	43
1 876,3	1 420,8	1 750,1	1 513,9	2 259,8	1 907,7	2 685,8	1 898,1	2 279,1	2 197,6	2 899,4	2 275,5	MACHINES ET MATÉRIEL DE TRANSPORT	7
108,3	76,2	87,6	74,7	106,3	107,3	143,3	101,1	114,2	110,2	156,4	118,3	Machines génératrices, moteurs et leur équipement	71
250,4	188,7	236,0	226,8	299,2	241,3	565,7	386,0	511,6	452,8	628,9	505,5	Machines et appareils spécialisés pour les industries partic.	72
64,8	41,7	51,3	53,2	77,4	62,9	167,5	89,0	114,1	118,4	172,6	125,0	Machines et appareils pour le travail des métaux	73
286,0	231,0	278,7	270,5	363,2	320,2	545,3	368,0	428,7	428,3	589,1	454,9	Mach. et app. industr., applic. gén., n.d.a., parties et pièces dét.	74
134,6	82,5	107,9	93,5	141,5	114,5	99,8	64,1	88,3	74,1	120,2	86,5	Mach. et app. bureau ou p. traitement automatique de l'information	75
81,5	55,1	54,3	53,6	82,2	70,9	111,7	69,8	99,0	80,1	101,0	69,7	App. et équipement de télécommunic., enregistr. reprod. d. son	76
350,0	269,8	279,0	277,6	384,0	307,6	311,9	226,2	265,7	259,3	350,9	272,9	Mach. et app. élect., n.d.a., parties et pièces détachées élect.	77
594,1	458,0	623,9	445,0	789,1	657,9	613,9	437,7	562,2	437,9	646,5	537,3	Véhicules routiers (y compris les véhicules à coussin d'air)	78
25,2	17,2	37,7	20,9	31,4	24,7	129,1	95,5	100,8	109,1	122,8	90,2	Autre matériel de transport	79
3 817,7	3 300,1	3 449,5	3 544,7	4 188,7	3 902,9	3 615,4	2 724,9	3 243,6	3 210,9	3 983,5	3 185,3	AUTRES PRODUITS INDUSTRIELS	5, 6, 8
315,8	272,7	324,6	305,8	398,2	360,6	546,4	436,1	543,4	526,0	644,1	547,2	Produits chimiques et produits connexes, n.d.a.	5
61,0	48,1	68,9	64,6	78,1	70,1	111,9	84,6	121,3	108,7	131,6	106,6	Produits chimiques organiques	51
19,8	14,8	14,7	13,6	18,5	14,0	37,0	26,2	32,9	31,8	39,7	44,2	Produits chimiques inorganiques	52
12,3	9,0	10,1	10,3	12,9	12,3	31,1	25,9	34,9	32,8	40,5	35,1	Produits pour teinture et tannage et colorants	53
41,0	30,7	34,7	35,8	41,4	35,4	81,6	71,9	80,6	68,1	84,2	80,4	Produits médicaux et pharmaceutiques	54
11,6	14,8	13,7	11,6	14,5	18,6	19,8	14,2	17,2	16,2	19,7	16,6	Huiles essent., produits pour parfumerie, toilette et entretien	55
5,4	7,0	5,7	3,7	6,0	5,3	39,5	40,6	30,9	32,4	46,4	24,2	Engrais manufacturés	56
1,5	1,6	1,0	1,7	1,5	1,2	2,9	2,0	2,0	1,9	2,6	1,5	Explosifs et articles de pyrotechnie	57
136,1	111,1	138,4	136,2	170,5	154,4	148,6	109,9	152,1	154,8	183,8	150,6	Mat. plast., artif., éthers, esters d.l. cellulose, résines artific.	58
27,1	24,1	27,0	19,6	40,3	29,6	42,0	40,0	51,4	51,4	67,4	63,2	Matières et produits chimiques, n.d.a.	59
1 780,5	1 409,0	1 618,9	1 406,2	1 815,9	1 618,7	1 789,5	1 291,8	1 587,5	1 397,2	1 852,6	1 518,8	Art. manufact. classés princip. d'après la mat. première	6
76,8	80,8	100,7	76,6	90,1	83,0	61,1	49,3	59,9	57,1	75,3	59,4	Cuir et peaux, prép. et ouvrages en cuir, n.d.a., pellet. apprêt.	61
85,6	63,5	77,7	74,3	92,4	79,1	73,2	61,5	78,0	66,5	83,6	70,1	Caoutchouc manufacturé, n.d.a.	62
53,7	51,8	45,9	49,9	61,7	53,1	33,6	24,2	29,2	35,8	42,5	32,0	Ouvrages en liège et en bois (à l'exception des meubles)	63
85,2	71,6	71,8	74,3	92,2	76,7	51,4	38,8	51,6	46,2	67,8	44,0	Papiers, cartons, ouvrages en pâte cellul., en papier et en carton	64
543,7	402,4	500,6	445,3	519,9	452,9	338,1	257,1	318,4	280,3	347,8	294,8	Fils, tissus, articles textiles façonnés, n.d.a., prod. connexes	65
295,4	232,3	276,5	239,5	334,0	277,6	232,2	182,8	245,0	237,9	282,5	249,0	Articles minéraux non métalliques manufacturés, n.d.a.	66
307,0	260,0	261,1	201,2	290,0	284,0	521,9	352,7	387,1	316,4	477,3	333,8	Fer et acier	67
77,4	59,2	71,9	56,6	76,5	75,2	63,7	44,5	55,9	44,7	63,2	80,9	Métaux non ferreux	68
235,0	186,9	217,1	190,4	274,0	234,6	408,8	280,4	344,8	314,1	416,4	353,7	Articles manufacturés en métal, n.d.a.	69
1 727,7	1 618,4	1 506,0	1 832,7	1 954,7	1 925,5	1 279,6	997,0	1 132,7	1 287,7	1 486,7	1 119,3	Articles manufacturés divers	8
61,1	51,8	49,5	49,6	68,3	55,4	42,5	30,5	38,9	40,2	52,2	42,3	App. sanitaire, appareillage de plomberie, chauffage, éclair. n.d.a.	81
217,9	193,9	199,6	188,8	266,7	237,7	145,3	114,8	151,9	147,4	177,9	152,7	Meubles et leurs parties et pièces détachées	82
56,3	56,1	48,7	57,5	64,8	64,5	49,1	45,6	41,4	47,0	53,3	47,5	Articles de voyage, sacs à main et contenants similaires	83
596,0	569,6	476,6	679,0	620,0	638,9	211,1	180,3	173,5	251,4	244,4	231,7	Vêtements et accessoires du vêtement	84
355,1	424,0	357,9	463,9	427,2	536,4	257,7	245,3	234,3	313,0	282,7	256,5	Chaussures	85
42,3	32,5	36,7	34,9	48,4	43,3	49,2	37,4	44,7	43,9	61,1	50,5	Instruments et app. profess., scientifiques et de contrôle, n.d.a.	87
56,4	41,6	37,8	34,4	65,7	44,1	58,8	44,8	45,7	45,7	68,0	51,4	App. et fourn. de photograph. et d'optique, n.d.a., monit., horlog.	88
352,1	248,2	303,9	326,7	422,0	304,6	461,2	296,9	404,8	399,8	554,8	286,2	Articles manufacturés divers, n.d.a.	89
27,9	19,2	28,8	20,6	29,2	22,8	61,6	51,6	44,3					

GENERAL SUMMARY
of EC trade commodities

TAB. 2
Nederland
import

value in Mio EUA

SITC Rev.2	List of products	intra-EC						extra-EC					
		1978	1979				1980	1978	1979				1980
		IV	I	II	III	IV	I	IV	I	II	III	IV	I
0 - 9	TOTAL TRADE	6 341.6	6 477.6	6 865.9	6 669.5	7 650.7	7 600.6	4 732.4	4 709.2	5 222.8	5 354.8	6 102.3	6 657.3
0 + 1	FOOD, BEVERAGES AND TOBACCO	707.3	672.7	793.1	761.4	873.8	806.0	758.1	762.3	773.0	750.2	849.9	899.5
0	Food and live animals chiefly for food	575.9	575.8	686.6	649.9	748.6	696.8	701.7	698.7	727.9	703.2	790.3	829.2
00	Live animals chiefly for food	13.3	11.4	9.6	8.7	14.3	8.6	0.8	0.4	0.4	0.6	0.7	0.2
01	Meat and meat preparations	50.3	70.8	60.1	66.1	70.9	54.3	29.3	29.0	32.1	34.5	45.6	35.1
02	Dairy products and birds' eggs	120.1	106.1	144.3	173.8	171.8	188.4	1.6	1.7	1.5	0.7	1.2	0.9
03	Fish, crustaceans and molluscs, and preparations thereof	32.2	19.6	24.5	38.6	36.0	21.9	22.1	18.6	19.4	16.2	27.7	20.5
04	Cereals and cereal preparations	126.6	140.5	180.6	118.5	161.5	157.9	99.5	71.3	53.6	101.6	111.4	82.1
05	Vegetables and fruit	76.6	83.0	87.1	95.2	87.6	85.4	169.5	193.2	219.1	139.2	180.8	224.8
06	Sugar, sugar preparations and honey	23.4	18.8	23.7	32.3	26.6	24.0	9.6	13.1	21.1	17.6	17.9	26.1
07	Coffee, tea, cocoa, spices, and manufactures thereof	42.1	42.0	65.3	40.9	57.0	49.0	225.3	221.5	187.9	218.6	249.8	228.3
08	Feeding stuff for animals (not including unmilled cereals)	72.2	60.4	61.9	51.6	96.7	76.7	141.4	146.7	177.1	170.1	152.1	206.6
09	Miscellaneous edible products and preparations	23.6	23.2	27.8	26.2	27.8	30.6	3.0	3.0	5.2	4.5	3.6	4.5
1	Beverages and tobacco	131.5	98.9	107.1	111.5	125.3	109.2	56.5	63.5	45.2	47.0	59.8	70.3
11	Beverages	65.9	49.6	57.1	54.4	68.0	56.6	16.2	16.2	12.1	15.8	19.4	16.9
12	Tobacco and tobacco manufactures	66.0	48.1	49.9	57.1	55.5	52.5	40.3	47.4	33.1	31.2	40.2	53.4
3	MINERAL FUELS, LUBRIC. AND RELATED MATERIALS	302.6	421.7	478.8	684.9	580.6	570.5	1 499.5	1 478.8	1 821.3	2 047.2	2 413.8	2 764.8
32	Coal, coke and briquettes	40.6	31.0	37.3	42.9	50.6	43.0	33.6	47.1	36.8	46.3	46.7	52.6
33	Petroleum, petroleum products and related materials	219.4	349.1	387.7	553.9	490.9	492.6	1 496.1	1 420.4	1 772.1	2 046.5	2 403.0	2 706.5
34	Gas, natural and manufactured	48.0	43.6	58.8	84.1	71.3	50.6	10.2	11.3	14.2	8.9	10.6	19.1
35	Electric current	0.0	0.5	0.5	5.0	3.1	0.8	—	—	—	—	—	—
2 + 4	RAW MATERIALS	226.0	205.6	218.0	212.2	246.8	247.7	619.2	608.9	707.2	672.4	750.3	764.0
2	Crude materials, inedible, except fuels	188.9	188.9	183.6	176.2	209.1	210.9	546.3	530.0	627.3	603.5	671.6	684.2
21	Hides, skins and furskins, raw	17.4	22.3	20.9	14.9	14.1	16.7	4.1	4.6	7.1	5.7	5.8	3.4
22	Oil seeds and oleaginous fruit	1.5	0.9	1.5	1.8	2.6	2.6	184.2	169.2	203.8	208.4	203.4	202.4
23	Crude rubber (including synthetic and reclaimed)	10.3	11.8	9.4	9.2	12.2	12.8	9.1	9.8	10.1	8.7	8.9	11.7
24	Cork and wood	24.1	16.5	21.9	20.0	40.6	23.0	132.1	121.5	148.7	136.9	151.0	143.2
25	Pulp and waste paper	7.7	6.5	7.8	9.7	12.2	11.7	37.5	43.2	48.0	47.7	48.2	57.0
26	Textile fibres (other than wool tops) and their wastes	20.7	22.8	21.1	17.6	22.4	21.4	18.8	19.2	22.9	17.1	19.7	23.1
27	Crude fertilizers + minerals (excl. coal, petrol. + precious stones)	49.8	34.6	55.2	56.0	59.4	56.8	45.9	48.5	46.2	44.7	59.3	54.3
28	Metalliferous ores and metal scrap	20.5	24.4	27.1	26.2	30.1	36.0	91.5	83.3	101.8	113.6	145.5	145.1
29	Crude animal and vegetable materials, n.e.s.	37.0	29.0	18.8	20.8	34.8	30.0	23.6	30.6	36.0	20.9	29.6	44.1
4	Animal and vegetable oils, fats and waxes	37.1	36.7	34.5	36.1	37.8	36.8	72.9	79.0	79.9	68.9	78.6	79.8
41	Animal oils and fats	12.3	11.0	10.5	9.9	10.7	9.1	26.3	22.3	22.7	22.7	26.4	23.7
42	Fixed vegetable oils and fats	15.8	15.4	14.8	15.2	17.2	13.1	44.7	54.3	54.4	44.4	49.2	53.2
43	Oils and fats, processed, and animal or vegetable waxes	8.9	10.4	9.2	11.0	9.8	14.7	2.0	2.3	2.7	1.9	3.2	2.9
7	MACHINERY AND TRANSPORT EQUIPMENT	1 886.3	1 908.4	2 053.9	1 727.6	2 202.7	2 009.3	754.2	753.2	754.4	736.8	856.3	749.9
71	Power generating machinery and equipment	100.3	101.6	119.3	120.8	110.4	124.6	45.7	90.2	51.9	44.6	51.1	46.9
72	Machinery specialized for particular industries	180.5	175.5	196.1	171.9	200.2	198.4	50.0	48.1	65.8	51.7	52.8	68.1
73	Metalworking machinery	37.9	29.9	38.3	35.8	37.1	40.2	10.5	12.3	15.7	13.0	17.8	17.4
74	General indust. mach. + equipment, n.e.s., machine parts, n.e.s.	269.8	253.6	283.6	258.9	313.3	312.3	77.2	79.9	95.2	76.9	90.0	96.1
75	Office machines and automatic data processing equipment	96.8	87.9	100.7	101.4	124.0	114.3	66.4	75.6	79.1	75.8	83.1	88.4
76	Telecom. + sound recording + reprod. apparatus + equipment	183.6	131.8	155.4	133.2	159.3	152.3	115.1	95.7	79.8	107.7	118.8	116.9
77	Electr. machinery, apparatus + appliances, n.e.s., + electr. parts	353.3	341.8	363.5	322.3	372.9	380.3	112.5	115.7	101.2	135.3	123.7	130.0
78	Road vehicles (including air cushion vehicles)	630.0	718.4	739.3	539.4	822.1	604.4	117.1	161.8	176.0	124.8	156.4	130.9
79	Other transport equipment	49.4	67.6	55.7	47.8	66.4	82.2	162.8	73.8	89.7	106.9	157.7	55.2
5, 8, 8	OTHER INDUSTRIAL PRODUCTS	3 082.2	3 151.8	3 212.1	3 189.0	3 638.8	3 840.0	1 030.0	1 062.5	1 085.7	1 087.7	1 129.6	1 401.7
5	Chemicals and related products, n.e.s.	647.4	719.4	808.9	796.6	892.3	968.4	182.6	224.8	282.7	249.3	245.6	322.6
51	Organic chemicals	195.6	230.2	268.7	281.1	296.1	337.0	71.3	95.8	118.6	116.7	99.1	140.4
52	Inorganic chemicals	67.1	65.4	80.4	87.3	113.0	103.6	18.0	15.9	21.8	21.2	24.4	37.1
53	Dyeing, tanning and colouring materials	37.1	38.3	45.7	44.2	49.3	47.9	9.4	9.5	10.8	9.8	10.2	12.2
54	Medicinal and pharmaceutical products	64.7	76.6	66.0	73.0	74.9	89.0	19.6	25.5	20.8	23.3	25.8	23.3
55	Essential oils + perfume materials; toilet, polish, + clean. preparat.	47.7	53.2	58.3	50.6	54.9	61.7	7.6	7.7	9.9	7.7	9.0	10.3
56	Fertilizers, manufactured	13.0	15.1	17.4	12.3	12.9	14.7	5.3	5.7	3.9	6.4	4.4	6.2
57	Explosives and pyrotechnic products	2.0	1.7	2.2	1.9	1.9	2.6	1.2	2.4	2.3	2.5	2.3	2.0
58	Artificial, resins + plastic materials + cellulose esters and ethers	161.1	155.2	187.9	177.3	214.4	222.2	29.0	35.5	41.7	33.5	41.7	50.1
59	Chemical materials and products, n.e.s.	61.4	83.6	81.9	70.1	77.1	99.3	21.6	26.8	33.0	29.9	29.6	41.7
6	Manufactured goods classified chiefly by material	1 490.1	1 433.6	1 500.9	1 362.7	1 676.2	1 741.6	487.2	417.7	440.3	421.8	469.5	573.3
61	Leather, leather manufactures, n.e.s. and dressed furskins	20.0	21.8	21.4	16.5	21.4	20.2	8.6	13.1	13.6	13.4	14.8	18.0
62	Rubber manufactures, n.e.s.	54.9	55.4	60.3	52.2	68.9	68.9	11.0	11.2	12.4	12.4	14.7	15.4
63	Cork and wood manufactures (excluding furniture)	55.9	51.5	56.4	41.9	62.9	62.4	34.4	34.8	43.1	36.9	42.5	47.5
64	Paper, paperboard, + art. of paper pulp, of paper or paperb.	148.9	151.7	161.7	151.1	182.0	184.9	77.0	86.3	90.2	84.7	100.0	98.5
65	Textile yarn, fabrics, made-up articles, n.e.s., + related products	323.0	314.1	307.1	274.2	340.1	353.1	64.5	74.4	75.4	71.7	83.4	103.4
66	Non-metallic mineral manufactures, n.e.s.	218.7	155.6	192.2	180.8	221.2	218.6	131.8	28.9	28.2	27.4	31.6	39.2
67	Iron and steel	298.6	307.2	314.2	295.5	352.1	378.1	55.3	53.9	54.0	51.5	47.1	60.0
68	Non-ferrous metals	133.1	142.2	137.4	129.8	157.2	187.6	58.4	65.2	73.7	73.4	81.1	125.2
69	Manufactures of metal, n.e.s.	241.7	233.9	254.0	226.3	276.1	273.3	47.1	49.9	49.5	50.0	55.2	65.8
8	Miscellaneous manufactured articles	944.8	998.8	902.3	1 029.8	1 070.3	1 130.0	360.2	420.0	382.7	416.7	414.5	505.8
81	Sanitary, plumbing, heating + lighting fixtures + fittings, n.e.s.	45.8	35.0	31.0	29.8	45.5	34.5	3.4	4.0	3.8	3.6	4.2	4.9
82	Furniture and parts thereof	170.1	155.7	171.3	140.8	174.2	170.4	20.8	20.5	20.8	19.0	21.1	22.9
83	Travel goods, handbags and similar containers	9.6	9.1	9.8	8.5	10.1	10.7	5.0	8.4	7.9	6.7	7.5	12.1
84	Articles of apparel and clothing accessories	276.4	361.6	247.1	381.5	321.3	396.8	132.4	174.1	154.8	176.7	156.8	217.7
85	Footwear	47.7	63.8	52.7	78.3	68.1	81.1	19.1	26.4	20.4	27.4	22.7	38.4
86	Professional, scientific + controlling instrum. + apparatus, n.e.s.	69.2	69.8	82.5	71.6	81.1	85.8	47.9	45.8	45.4	51.9	49.5</	

TAB. 2
Nederland
export

RÉSUMÉ GÉNÉRAL
du commerce de la CE par produits

valeurs en Mio UCE

intra-EC						extra-EC						Dénomination des produits	CTCI	
1978	1979				1980	1978	1979				1980			Rév. 2
IV	I	II	III	IV	I	IV	I	II	III	IV	I			
7 316,1	8 182,3	8 406,2	7 909,1	9 210,0	10 158,8	2 969,5	2 895,6	3 131,6	3 231,8	3 467,3	3 814,0	COMMERCE TOTAL	0 - 9	
1 618,3	1 720,4	1 863,7	1 654,8	1 829,9	1 882,3	465,7	483,6	501,3	440,0	546,7	574,9	PRODUITS ALIMENTAIRES, BOISSONS, TABACS	0 + 1	
1 510,3	1 623,1	1 744,7	1 547,3	1 698,3	1 753,2	421,3	427,8	434,1	367,0	483,6	506,8	Produits alimentaires et animaux vivants	0	
76,4	77,7	94,4	100,4	98,5	108,2	9,5	4,7	5,9	5,5	5,9	7,5	Animaux vivants dest. princip. à l'alimentation humaine	00	
410,2	404,0	418,2	421,4	456,0	450,1	26,6	27,8	27,6	20,8	29,8	32,8	Viandes et préparations de viande	01	
249,6	294,3	267,2	276,5	285,9	288,8	156,6	161,8	188,9	158,4	213,0	224,9	Produits laitiers et œufs d'oiseaux	02	
76,5	78,9	66,6	63,6	88,4	81,3	16,1	17,5	15,7	13,0	15,8	11,2	Poissons, crustacés et mollusques et préparations de poissons	03	
143,2	120,1	105,1	105,6	138,8	126,9	23,9	23,0	18,1	17,9	22,8	27,0	Céréales et préparations à base de céréales	04	
226,2	293,7	444,2	246,1	258,9	317,7	52,5	46,5	43,0	23,7	65,5	49,5	Légumes et fruits	05	
27,7	33,3	29,1	34,7	34,5	34,6	29,4	30,6	33,1	21,9	23,4	34,2	Sucres, préparations à base de sucre, et miel	06	
136,6	143,6	144,3	132,9	149,4	160,3	63,3	68,9	53,8	55,0	58,8	62,9	Café, thé, cacao, épices, et produits dérivés	07	
120,4	128,5	114,3	119,8	134,1	125,1	10,5	12,5	15,9	20,3	17,0	19,1	Nourriture dest. aux animaux (à l'excl. des céréales non moulues)	08	
43,0	54,0	59,8	50,2	53,5	60,5	33,2	34,4	32,1	32,6	32,1	37,7	Produits et préparations alimentaires divers	09	
108,0	97,3	119,0	107,5	130,6	129,1	44,4	55,9	67,2	73,0	63,2	68,1	Boissons et tabacs	1	
24,7	22,5	33,7	27,6	27,5	24,4	33,0	44,0	52,6	58,5	47,1	51,1	Boissons	11	
83,5	74,8	85,1	80,0	104,0	104,6	11,3	11,8	14,4	14,4	16,0	16,9	Tabacs bruts et fabriqués	12	
1 395,1	1 802,5	1 604,2	1 587,7	2 134,9	2 554,6	265,8	299,1	409,9	532,4	475,5	610,6	COMBUST. MINÉRAUX, LUBRIF. ET PROD. CONNEXES	3	
11,5	16,6	15,6	18,2	24,8	28,8	3,7	5,2	3,9	3,6	2,2	2,9	Houilles, coques et briquettes	32	
696,0	909,5	1 006,1	1 097,7	1 198,3	1 491,3	274,6	292,9	403,4	526,2	467,4	604,0	Pétrole et produits dérivés du pétrole et produits connexes	33	
686,2	874,6	582,5	470,3	907,6	1 034,1	0,5	1,0	1,4	2,1	6,2	4,5	Gaz naturel et gaz manufacturé	34	
2,5	1,7	1,1	2,4	3,2	2,7	—	—	—	—	—	—	Energie électrique	35	
501,9	551,7	555,2	555,6	606,9	679,5	180,6	186,8	174,9	188,6	194,5	218,1	MATIÈRES PREMIÈRES	2 + 4	
427,4	473,9	459,2	461,5	521,7	598,1	132,8	139,0	141,7	163,3	144,8	165,8	Matières brutes non comestibles, carburants non compris	2	
21,8	32,6	24,7	13,6	28,2	26,9	19,9	20,2	21,1	15,9	15,0	18,3	Cuir, peaux et pelletteries, bruts	21	
14,3	18,7	9,3	38,1	14,2	14,8	2,4	2,0	1,2	1,0	2,4	2,2	Graines et fruits oléagineux	22	
26,1	31,6	35,0	29,4	34,8	42,1	12,3	13,1	13,7	15,7	12,5	18,4	Caoutchouc brut (y compr. caoutchouc synthétique et régénéré)	23	
13,5	15,1	17,7	17,0	18,5	20,1	1,4	0,9	0,9	1,0	1,3	1,0	Liège et bois	24	
5,3	7,0	8,0	9,1	11,5	13,5	0,2	0,3	0,5	0,4	0,8	0,8	Pâtes à papier et déchets de papier	25	
20,8	22,8	22,7	22,2	20,9	22,4	9,1	7,0	8,8	6,6	7,2	7,1	Fibres textiles (excep. laines en rubans) et déchets n. transf.	26	
37,6	37,9	42,3	40,1	43,3	44,4	12,5	14,6	14,7	14,4	15,9	15,0	Engrais, minéraux, bruts (excl. charbon, pétrole, pierres préc.)	27	
77,8	86,6	107,6	100,9	111,9	138,8	20,3	24,8	34,2	25,5	28,0	35,8	Minerais métallifères et déchets de métaux	28	
210,6	221,5	192,4	19,5	237,9	275,2	54,8	56,2	46,2	82,9	61,8	67,3	Matières brutes d'origine animale ou végétale, n.d.a.	29	
74,5	77,8	96,0	94,1	85,2	81,4	47,8	47,9	33,2	25,4	49,7	52,2	Huiles, graisses et cires d'origine animale ou végétale	4	
3,4	3,0	3,4	4,5	5,2	4,3	0,8	0,6	1,2	1,2	0,9	1,1	Huiles et graisses d'origine animale	41	
44,4	47,4	65,0	61,8	52,3	51,6	37,6	36,6	21,3	14,0	34,3	32,2	Huiles végétales fixes	42	
26,7	27,5	27,5	27,8	28,1	25,5	9,6	10,6	10,8	10,4	14,4	18,9	Huiles et graisses élaborées; cires animales ou végétales	43	
1 146,9	1 175,7	1 239,7	1 072,4	1 251,7	1 270,4	836,6	800,7	818,2	880,8	874,6	951,2	MACHINES ET MATÉRIEL DE TRANSPORT	7	
38,8	39,2	41,4	38,3	41,2	46,0	56,4	73,8	64,7	55,6	56,3	56,6	Machines génératrices, moteurs et leur équipement	71	
124,5	117,8	131,4	115,1	136,8	132,7	100,6	98,4	97,1	85,3	94,3	110,8	Machines et appareils spécialisés pour les industries partic.	72	
20,5	23,8	20,8	20,4	26,0	30,3	10,9	8,5	9,3	8,2	8,5	10,4	Machines et appareils pour le travail des métaux	73	
149,9	153,8	161,2	153,5	180,3	183,7	131,1	111,1	127,4	107,5	133,5	128,3	Mach. et app. industr., applic. gén., n.d.a., parties et pièces dét.	74	
138,1	141,0	154,5	126,2	152,4	149,9	55,0	51,7	48,9	51,6	64,0	51,0	Mach. et app. bureau ou p. traitement automatique de l'information	75	
154,1	151,0	115,0	92,2	118,9	118,9	157,8	162,2	132,9	198,7	202,2	165,1	App. et équipement de télécommunic., enregist. reprod. d. son	76	
297,6	295,3	308,8	251,0	330,5	295,7	168,7	154,7	166,4	179,2	208,7	187,0	Mach. et app. élect., n.d.a., parties et pièces détachées électr.	77	
197,0	224,2	236,8	190,0	254,0	268,8	53,4	45,0	50,1	39,4	58,6	55,8	Véhicules routiers (y compris les véhicules à coussin d'air)	78	
44,2	55,2	68,9	95,8	51,0	44,5	102,8	95,2	120,9	160,0	74,1	186,2	Autre matériel de transport	79	
2 616,6	2 895,9	3 086,4	2 988,1	3 317,7	3 703,3	1 177,5	1 078,6	1 199,4	1 153,0	1 314,2	1 337,5	AUTRES PRODUITS INDUSTRIELS	5, 6, 8	
951,7	1 138,8	1 274,1	1 269,6	1 361,7	1 553,8	543,9	545,3	629,5	646,3	664,8	737,2	Produits chimiques et produits connexes, n.d.a.	5	
280,9	370,4	445,1	493,0	494,5	578,6	183,8	189,7	235,8	257,7	263,7	268,5	Produits chimiques organiques	51	
79,4	78,7	81,3	76,9	121,2	106,7	28,2	33,7	38,3	35,1	42,2	52,0	Produits chimiques inorganiques	52	
45,5	49,7	56,9	50,5	53,1	63,3	26,5	26,7	29,2	26,8	27,5	30,3	Produits pour teinture et tannage et colorants	53	
51,6	51,5	55,1	50,1	48,6	51,1	56,8	47,7	47,1	39,1	49,1	46,8	Produits médicaux et pharmaceutiques	54	
40,7	52,1	49,1	45,7	45,9	58,8	22,0	21,4	23,9	23,5	21,2	26,0	Huiles essent., produits pour parfumerie, toilette et entretien	55	
44,5	57,8	61,1	53,7	58,6	71,9	72,6	64,3	52,7	63,6	59,7	68,9	Engrais manufacturés	56	
1,4	1,8	1,8	1,0	1,8	1,1	0,5	0,3	0,2	0,2	0,5	0,2	Explosifs et articles de pyrotechnie	57	
311,1	368,7	418,6	392,4	421,1	503,5	102,4	107,8	142,5	147,0	143,7	172,2	Mat. plast., artif., éthers, esters d.l. cellulose, résines artific.	58	
96,4	108,1	103,8	106,6	109,2	119,3	51,4	53,5	57,5	53,2	58,5	72,3	Matières et produits chimiques, n.d.a.	59	
1 152,0	1 227,4	1 268,3	1 182,5	1 329,3	1 493,2	478,2	395,5	418,2	368,8	493,3	439,2	Art. manufact. classés princip. d'après la mat. première	6	
17,6	20,4	22,9	16,4	20,1	20,5	4,1	4,8	4,9	4,7	6,3	5,7	Cuir et peaux, prép. et ouvrages en cuir, n.d.a., pellet. apprêt.	61	
37,2	40,0	41,5	33,5	46,5	48,8	12,0	11,2	12,0	8,9	14,5	13,3	Caoutchouc manufacturé, n.d.a.	62	
26,2	24,8	30,9	27,3	30,4	31,4	8,4	5,5	3,3	4,5	4,8	5,1	Ouvrages en liège et en bois (à l'exception des meubles)	63	
150,7	159,6	161,9	155,5	175,9	193,6	22,3	19,7	21,9	20,8	26,1	26,2	Papiers, cartons, ouvrages en pâte cellul., en papier et en carton	64	
295,4	313,5	302,0	265,3	319,0	341,1	95,4	92,5	108,1	92,1	113,3	112,7	Fils, tissus, articles textiles façonnés, n.d.a., prod. connexes	65	
152,4	90,9	109,6	99,3	114,1	115,6	84,8	41,5	26,6	26,3	28,2	47,4	Articles minéraux non métalliques manufacturés, n.d.a.	66	
177,5	239,6	256,8	240,9	223,9	281,6	155,0	129,6	147,4	134,8	159,1	116,9	Fer et acier	67	
158,9	201,0	197,1	176,7	223,4	272,8	25,0	31,5	31,6	29,9	79,9	46,4	Métaux non ferreux	68	
137,2	137,9	146,9	169,3	182,2	180,7	72,0	59,2	62,2	47,3	60,2	65,7	Articles manufacturés en métal, n.d.a.	69	
513,0	529,6	544,0	538,0	628,8	658,3	155,3	137,7	151,7	137,9	156,1	161,2	Articles manufacturés divers	8	
22,9	21,2	23,4	24,0	31,7	27,7	7,9	6,5	6,6	7,3	10,4	8,0	App. sanitaire, appareillage de plomberie, chauffage, éclair. n.d.a.	81	
43,9	49,7	55,7	41,8	51,6	58,0	9,2	9,2	7,6	5,8	8,3	8,8	Meubles et leurs parties et pièces détachées	82	
4,0	5,2	5,1	4,2	5,3	6,0	0,8	0,9	0,8	0,8	0,9	1,1	Articles de voyage, sacs à main et contenants similaires	83	
106,4	120,9	110,3	126,1	128,3	153,8	16,2	16,4	17,6	16,9	20,2	20,3	Vêtements et accessoires du vêtement	84	
15,7	18,9	16,4	21,9	21,0	25,5	5,3	0,7	0,8	0,7	1,1	0,8	Chaussures	85	
77,6	70,3	74,9	69,9	87,0	84,7	44,4	40,0	39,7	34,9	44,8	39,6	Instruments et app. profess., scientifiques et de contrôle, n.d.a.	87	
62,2	57,5	57,8	54,0	67,9	66,9	20,9	17,9	22,2	21,4	18,1	25,9	App. et fourn. de photograph. et d'optique, n.d.a., montr., horlog.	88	
190,3	185,9	200,1	194,8	227,8	233,8	5								

GENERAL SUMMARY
of EC trade commodities

TAB. 2

Belg.-Lux.
import

value in Mio ECU

SITC Rev.2	List of products	intra-EC						extra-EC								
		1978		1979				1980		1978		1979				1980
		IV	I	II	III	IV	I	IV	I	II	III	IV	I			
0 - 9	TOTAL TRADE	7 095.0	7 041.6	7 490.1	6 731.6	8 361.7	8 913.9	3 224.1	3 221.8	3 482.3	3 536.1	4 189.8	5 042.8			
0 + 1	FOOD, BEVERAGES AND TOBACCO	914.1	836.1	976.9	810.8	954.2	908.3	308.2	300.2	331.6	315.8	351.7	328.4			
0	Food and live animals chiefly for food	774.3	731.4	855.7	712.2	800.2	794.8	286.0	281.1	311.0	295.9	329.4	304.1			
00	Live animals chiefly for food	35.4	38.8	47.4	41.2	35.6	44.8	4.7	2.1	3.2	8.5	11.4	3.1			
01	Meat and meat preparations	74.3	61.5	63.7	62.8	82.3	67.5	24.2	21.5	23.0	21.9	27.3	22.7			
02	Dairy products and birds' eggs	105.5	123.3	141.5	147.5	130.6	167.0	8.9	7.5	6.8	6.2	8.0	7.9			
03	Fish, crustaceans and molluscs, and preparations thereof	34.1	33.5	39.1	36.9	46.1	41.8	23.1	19.5	19.2	21.8	27.4	20.5			
04	Cereals and cereal preparations	207.9	180.7	210.4	120.4	161.1	162.4	67.5	64.7	73.2	78.7	62.2	57.4			
05	Vegetables and fruit	85.1	89.7	99.7	103.0	100.9	94.9	78.4	79.2	100.0	60.5	82.8	90.0			
06	Sugar, sugar preparations and honey	17.8	22.7	40.7	19.0	17.2	15.3	3.6	3.7	8.0	5.0	7.9	8.9			
07	Coffee, tea, cocoa, spices, and manufactures thereof	71.5	63.1	55.8	67.7	79.0	83.8	42.7	48.5	45.5	52.3	57.1	58.3			
08	Feeding stuff for animals (not including unmilled cereals)	56.5	106.2	69.0	63.1	78.5	77.7	29.8	25.3	24.4	35.9	35.7	33.5			
09	Miscellaneous edible products and preparations	22.3	31.4	32.6	26.0	30.0	34.1	1.0	0.8	0.8	0.7	1.4	1.1			
1	Beverages and tobacco	139.8	104.7	121.2	98.6	154.3	113.5	22.2	19.1	20.6	19.9	22.3	24.3			
11	Beverages	106.8	74.8	85.0	72.7	116.2	84.3	10.4	8.9	8.8	8.1	12.7	12.2			
12	Tobacco and tobacco manufactures	18.8	24.4	25.5	18.8	27.1	28.6	11.4	9.0	10.7	10.3	9.3	12.0			
3	MINERAL FUELS, LUBRIC. AND RELATED MATERIALS	483.2	609.3	562.6	490.7	728.6	742.1	792.2	755.0	814.9	1 059.0	1 236.7	1 518.1			
32	Coal, coke and briquettes	128.3	127.8	132.3	136.6	138.5	137.2	36.6	36.6	61.1	44.9	81.1	67.8			
33	Petroleum, petroleum products and related materials	80.6	195.0	288.4	223.9	348.9	353.7	724.8	675.3	710.9	873.3	1 110.8	1 394.2			
34	Gas, natural and manufactured	158.8	196.5	128.3	100.5	225.7	240.2	27.4	29.7	29.8	37.2	39.2	54.2			
35	Electric current	4.1	2.0	3.5	4.6	4.4	4.4	1.2	0.0	4.3	4.3	3.7	1.1			
2 + 4	RAW MATERIALS	349.4	351.0	414.0	360.4	439.4	504.5	394.6	391.3	446.3	443.5	543.0	661.6			
2	Crude materials, inedible, except fuels	305.4	307.8	362.0	320.2	394.6	460.4	381.4	378.2	428.6	422.7	518.8	644.5			
21	Hides, skins and furskins, raw	11.2	19.5	18.5	12.0	11.5	19.8	5.5	5.6	6.8	3.9	4.0	8.7			
22	Oil seeds and oleaginous fruit	6.7	10.1	20.0	25.0	5.4	9.8	51.5	44.3	40.3	29.2	48.7	51.6			
23	Crude rubber (including synthetic and reclaimed)	17.4	18.8	20.7	19.3	25.6	25.7	6.2	5.5	8.3	4.3	4.1	7.0			
24	Cork and wood	37.8	33.1	43.7	38.6	44.3	45.2	63.7	54.3	65.7	63.3	82.7	79.8			
25	Pulp and waste paper	3.7	3.8	4.8	3.6	4.7	6.2	24.9	28.0	25.5	29.2	32.6	36.5			
26	Textile fibres (other than wool tops) and their wastes	59.9	65.3	68.0	59.0	74.9	74.9	40.9	45.5	48.2	35.8	41.3	57.4			
27	Crude fertilizers + minerals (excl. coal, petrol. + precious stones)	40.1	41.3	54.8	46.9	63.4	60.2	45.8	42.6	49.7	44.8	51.4	55.2			
28	Metaliferous ores and metal scrap	71.1	73.0	93.9	89.8	115.0	178.3	132.6	133.8	158.8	171.8	226.2	326.0			
29	Crude animal and vegetable materials, n.e.s.	24.2	30.2	25.1	18.7	29.1	38.0	8.0	9.7	7.1	5.1	7.3	14.2			
4	Animal and vegetable oils, fats and waxes	44.0	43.2	51.9	40.1	44.8	44.1	13.1	13.1	17.8	20.9	24.2	17.1			
41	Animal oils and fats	6.3	7.4	7.6	6.2	6.8	6.2	5.2	4.9	5.2	4.8	8.2	5.0			
42	Fixed vegetable oils and fats	20.7	20.3	23.5	18.7	19.9	21.9	7.0	7.3	11.3	15.5	15.2	11.6			
43	Oils and fats, processed, and animal or vegetable waxes	13.7	15.1	19.3	15.0	16.5	15.7	0.5	0.6	1.0	0.5	0.8	0.5			
7	MACHINERY AND TRANSPORT EQUIPMENT	2 228.8	2 051.4	2 227.3	1 867.2	2 417.5	2 356.9	459.1	487.6	577.7	460.0	660.3	629.2			
71	Power generating machinery and equipment	174.9	165.1	148.2	128.3	184.2	212.7	40.8	30.5	22.9	23.3	46.4	37.2			
72	Machinery specialized for particular industries	179.9	167.3	203.7	170.6	195.9	214.2	31.3	32.7	39.2	27.4	38.1	47.9			
73	Metalworking machinery	41.8	43.2	44.6	42.9	52.4	49.9	12.7	11.6	10.6	10.4	11.1	15.2			
74	General indust. mach. + equipment, n.e.s., machine parts, n.e.s.	232.3	228.8	239.2	215.3	257.0	269.3	52.2	47.0	51.3	44.8	56.9	63.7			
75	Office machines and automatic data processing equipment	65.3	55.4	62.7	66.0	82.3	70.4	38.7	45.1	40.3	40.7	54.4	47.3			
76	Telecom. + sound recording + reprod. apparatus + equipment	93.1	86.3	82.7	74.1	101.5	108.7	51.6	39.2	47.2	46.4	63.2	58.3			
77	Electr. machinery, apparatus + appliances, n.e.s., + electr. parts	262.9	257.5	256.1	224.8	290.0	306.7	47.7	46.4	54.7	49.9	59.2	62.8			
78	Road vehicles (including air cushion vehicles)	1 043.3	957.2	1 095.1	827.3	1 127.3	1 062.4	138.3	146.6	222.8	140.2	237.9	220.0			
79	Other transport equipment	44.4	33.8	38.1	32.3	33.7	39.8	20.8	55.6	53.3	48.8	59.6	51.0			
5,6,8	OTHER INDUSTRIAL PRODUCTS	3 073.3	3 143.3	3 249.0	2 985.3	3 709.3	4 252.8	1 084.3	1 121.8	1 175.2	1 103.3	1 294.8	1 569.4			
5	Chemicals and related products, n.e.s.	696.1	727.8	835.7	678.7	863.4	1 005.3	188.5	191.2	211.7	203.0	208.8	257.7			
51	Organic chemicals	183.1	213.8	268.2	330.8	338.2	390.2	37.9	48.9	66.0	64.5	66.6	83.9			
52	Inorganic chemicals	103.1	87.9	102.0	64.4	45.4	61.5	10.7	9.5	13.0	8.1	8.5	14.6			
53	Dyeing, tanning and colouring materials	30.9	36.8	41.4	36.1	41.4	48.6	6.5	6.8	7.3	6.9	6.6	7.6			
54	Medicinal and pharmaceutical products	68.9	73.1	69.2	69.6	75.6	77.9	33.8	35.5	34.6	34.2	29.5	36.7			
55	Essential oils + perfume materials; toilet, polish. + clean. preparat.	38.2	48.2	50.3	42.3	46.0	58.1	3.4	4.2	4.8	3.6	4.3	5.0			
56	Fertilizers, manufactured	27.1	25.5	28.9	20.2	27.7	39.0	14.7	19.6	14.2	22.1	14.6	22.0			
57	Explosives and pyrotechnic products	0.8	0.7	1.0	0.9	1.5	0.9	1.3	0.5	0.6	0.4	0.2	0.3			
58	Artific. resins + plastic materials + cellulose esters and ethers	132.8	148.1	175.2	165.3	188.1	220.0	28.0	28.9	28.6	27.6	34.0	39.7			
59	Chemical materials and products, n.e.s.	63.4	74.3	77.2	67.5	75.4	103.8	45.7	32.7	33.1	34.5	33.3	44.8			
6	Manufactured goods classified chiefly by material	1 626.9	1 602.3	1 677.4	1 480.5	1 941.6	2 232.9	748.2	774.2	793.6	731.4	906.2	1 107.2			
61	Leather, leather manufactures, n.e.s. and dressed furskins	12.7	14.2	14.9	10.9	15.8	16.1	3.8	3.9	4.7	4.8	5.0	5.3			
62	Rubber manufactures, n.e.s.	61.0	60.1	67.3	60.7	64.5	85.8	11.0	11.2	11.5	14.4	14.4	15.9			
63	Cork and wood manufactures (excluding furniture)	41.3	37.9	45.9	39.9	48.5	50.6	16.9	16.3	17.6	17.6	18.3	21.3			
64	Paper, paperboard, + art. of paper pulp, of paper or paperb.	127.5	142.1	146.6	135.8	166.8	184.7	41.3	42.2	54.4	46.2	55.0	55.1			
65	Textile yarn, fabrics, made-up articles, n.e.s., + related products	284.0	297.7	302.0	248.9	327.3	359.9	80.3	83.9	85.5	76.7	98.1	111.0			
66	Non-metallic mineral manufactures, n.e.s.	426.8	429.4	415.7	395.8	492.6	630.2	339.0	339.9	338.5	273.0	364.7	451.5			
67	Iron and steel	207.4	228.2	258.3	206.3	268.8	329.5	61.1	60.1	54.6	50.4	52.5	59.5			
68	Non-ferrous metals	151.0	155.4	168.7	145.1	225.1	294.9	164.1	171.6	177.7	204.0	251.2	344.0			
69	Manufactures of metal, n.e.s.	209.0	206.5	225.6	193.8	246.9	272.7	28.3	29.7	32.0	31.4	35.9	36.6			
8	Miscellaneous manufactured articles	750.2	813.2	735.9	828.1	904.3	1 014.6	147.6	156.3	169.9	168.9	179.9	204.5			
81	Sanitary, plumbing, heating + lighting fixtures + fittings, n.e.s.	29.9	26.9	28.8	24.4	35.3	33.6	3.2	2.9	3.5	2.7	3.7	4.0			
82	Furniture and parts thereof	103.7	104.3	110.7	87.5	121.1	135.6	7.9	7.8	8.8	6.6	8.6	10.3			
83	Travel goods, handbags and similar containers	9.8	12.4	10.9	11.4	10.9	14.8	3.0	4.3	4.3	3.7	4.0	6.0			
84	Articles of apparel and clothing accessories	176.9	253.7	174.9	253.3	225.2	317.7	37.3	47.9	44.2	51.3	46.2	62.2			
85	Footwear	45.0	85.6	57.3	97.2	68.8	112.0	6.1	10.5	6.8	9.6	8.9	13.3			
87	Professional, scientific + controlling instrum. + apparatus, n.e.s.	54.0	53.6	55.9	54.7	63.7	69.7	20.8	18.8	25.2	22.2	25.1	28.9			
88	Photogr. ap., equipm. + suppl. + optic. goods; watches + clocks	42.6	43.6	44.3	38.1	47.6	51.0	22.8	19.1	24.0	22.4	26.3	25.6			
89	Miscellaneous manufactured articles, n.e.s.	226.9	219.2	235.7	226.4	273.6	271.4	42.2	38.7	45.9	43.8	50.6	51.7			
9	COMMODITIES AND TRANSACTIONS NOT CLASSIFIED ELSEWHERE IN THE SITC	46.3	50.5	60.4	217.2	112.7	149.3	185.8	165.9	136.6	154.5	103.3	336.1			

TAB. 2
Belg.-Lux.
export

RÉSUMÉ GÉNÉRAL
du commerce de la CE par produits

valeurs en Mio UCE

intra-EC						extra-EC						Dénomination des produits	CTCI Rév. 2
1978	1979				1980	1978	1979				1980		
IV	I	II	III	IV	I	IV	I	II	III	IV	I		
7 032.0	7 096.6	7 518.9	6 823.9	8 413.5	8 915.7	2 741.5	2 630.0	2 792.1	2 654.3	3 104.2	3 420.7	COMMERCE TOTAL	0 - 9
690.5	654.9	735.4	732.2	783.1	743.2	154.9	168.0	195.1	164.7	176.7	214.3	PRODUITS ALIMENTAIRES, BOISSONS, TABACS	0 + 1
625.0	599.3	668.5	673.2	717.2	674.1	152.2	165.5	191.7	162.2	172.6	210.9	Produits alimentaires et animaux vivants	0
52.7	35.4	44.7	47.4	55.0	44.5	0.4	0.6	0.6	0.5	0.9	1.1	Animaux vivants dest. princip. à l'alimentation humaine	00
153.6	137.1	154.9	148.5	176.5	157.2	8.1	4.8	7.7	11.2	8.1	7.4	Viandes et préparations de viande	01
64.6	70.5	79.5	78.5	95.3	99.3	49.0	61.9	69.5	43.3	68.6	68.8	Produits laitiers et œufs d'oiseaux	02
11.3	10.2	10.9	9.1	12.9	10.9	1.0	0.8	1.3	0.6	0.8	0.3	Poissons, crustacés et mollusques et préparations de poissons	03
114.8	114.1	117.2	155.2	113.2	109.0	42.3	50.2	51.4	49.4	37.9	69.7	Céréales et préparations à base de céréales	04
76.6	92.3	103.9	91.0	80.4	87.2	10.1	9.7	7.6	3.2	11.4	9.6	Légumes et fruits	05
26.6	21.6	26.3	22.7	27.6	25.3	17.0	22.4	35.3	42.2	29.0	36.9	Sucres, préparations à base de sucre, et miel	06
50.1	42.0	45.1	48.4	68.9	56.6	2.9	2.5	2.4	1.8	4.0	3.9	Calé, thé, cacao, épices, et produits dérivés	07
43.6	44.5	41.2	37.8	44.8	48.4	6.8	9.6	7.3	6.2	9.3	7.3	Nourriture dest. aux animaux (à l'excl. des céréales non moulues)	08
27.2	30.3	38.5	32.0	34.8	34.8	5.4	2.4	2.9	3.5	4.4	3.9	Produits et préparations alimentaires divers	09
65.5	55.7	66.9	59.1	65.9	69.2	2.7	2.5	3.4	2.4	4.2	3.4	Boissons et tabacs	1
25.6	22.5	31.8	29.1	27.7	32.1	0.8	0.6	0.8	1.2	1.0	0.6	Boissons	11
38.4	32.9	34.5	29.1	36.5	37.0	1.8	1.7	2.3	1.2	3.0	2.8	Tabacs bruts et fabriqués	12
224.8	263.8	385.9	490.4	552.1	561.7	127.9	154.1	203.3	290.1	271.6	326.3	COMBUST. MINÉRAUX, LUBRIF. ET PROD. CONNEXES	3
7.3	7.7	11.5	10.4	13.3	13.7	1.1	5.1	6.2	14.1	7.8	19.3	Houilles, coques et briquettes	32
205.4	247.5	359.1	464.6	505.3	534.7	120.6	145.4	193.5	263.4	245.1	301.2	Pétrole et produits dérivés du pétrole et produits connexes	33
5.7	5.5	7.1	6.9	8.3	10.4	2.6	0.7	0.6	2.4	1.6	5.0	Gaz naturel et gaz manufacturé	34
3.4	2.6	—	—	—	0.0	2.7	2.2	0.9	—	0.4	0.2	Energie électrique	35
258.4	244.4	273.0	241.2	290.1	299.6	70.5	67.5	73.2	65.6	70.5	79.3	MATIÈRES PREMIÈRES	2 + 4
221.3	209.1	232.7	200.4	249.2	256.6	66.9	61.6	71.4	64.5	67.8	74.9	Matières brutes non comestibles, carburants non compris	2
14.7	15.8	17.6	11.7	14.1	13.2	2.1	2.7	3.4	2.5	2.6	3.5	Cuir, peaux et pelletteries, bruts	21
1.9	3.1	2.4	3.7	2.6	4.5	0.1	0.1	0.2	0.1	0.1	1.3	Graines et fruits oléagineux	22
14.9	16.2	17.2	15.8	20.5	19.7	10.1	11.6	13.6	11.4	11.1	14.0	Caoutchouc brut (y compr. caoutchouc synthétique et régénéré)	23
20.7	14.4	23.0	20.3	24.8	23.2	0.8	0.6	1.1	1.4	0.7	1.7	Liège et bois	24
12.8	13.7	15.1	13.6	16.0	16.5	1.5	1.5	1.9	1.9	2.1	3.0	Pâtes à papier et déchets de papier	25
34.7	33.8	36.0	25.6	33.2	35.2	17.5	15.5	17.7	17.5	17.8	16.0	Fibres textiles (excep. laines en rubans) et déchets n. transf.	26
40.5	33.3	44.3	41.1	45.1	40.6	17.1	17.2	20.6	17.1	15.6	16.5	Engrais, minéraux, bruts (excl. charbon, pétrole, pierres préc.)	27
35.4	47.6	54.4	48.6	49.5	71.4	6.0	5.9	7.7	6.7	10.0	11.9	Minerais métallifères et déchets de métaux	28
33.2	30.8	20.0	18.6	36.9	31.8	6.2	6.4	4.4	4.9	7.2	6.9	Matières brutes d'origine animale ou végétale, n.d.a.	29
37.2	35.3	40.3	40.7	40.9	43.0	3.6	5.9	1.8	1.1	2.7	4.4	Huiles, graisses et cires d'origine animale ou végétale	4
4.9	5.0	5.7	4.8	4.6	4.5	0.1	0.3	0.2	0.2	0.4	0.3	Huiles et graisses d'origine animale	41
26.3	24.5	26.4	28.8	28.2	29.6	3.4	5.5	1.5	0.7	2.1	4.0	Huiles végétales fixes	42
5.9	5.9	7.7	7.1	7.9	8.9	0.1	0.1	0.1	0.2	0.3	0.1	Huiles et graisses élaborées; cires animales ou végétales	43
1 313.8	1 894.7	1 895.6	1 401.6	2 149.4	2 016.9	448.7	554.6	530.0	471.3	618.4	641.8	MACHINES ET MATÉRIEL DE TRANSPORT	7
69.2	107.8	43.1	45.5	90.1	58.6	18.8	23.4	10.0	18.1	18.8	24.6	Machines génératrices, moteurs et leur équipement	71
147.3	152.6	171.2	143.2	169.9	164.0	144.9	123.8	144.6	131.4	167.2	162.7	Machines et appareils spécialisés pour les industries partic.	72
28.8	24.9	27.9	22.6	31.0	29.8	19.0	16.5	16.2	10.4	16.4	18.6	Machines et appareils pour le travail des métaux	73
105.9	102.3	113.2	100.6	122.3	122.9	87.3	77.6	70.6	63.4	80.5	87.4	Mach. et app. industr., applic. gén., n.d.a., parties et pièces dét.	74
32.0	29.8	31.6	26.9	42.0	40.5	12.1	11.9	12.9	10.4	18.0	16.3	Mach. et app. bureau ou p. traitement automatique de l'information	75
156.6	153.9	136.1	129.4	157.5	156.3	61.7	56.3	51.1	42.3	65.9	84.5	App. et équipement de télécommunic., enregistr. reprod. d. son	76
179.2	180.8	188.0	170.6	218.4	219.7	52.0	54.7	44.6	42.7	52.2	55.4	Mach. et app. élect., n.d.a., parties et pièces détachées élect.	77
1 079.8	1 128.3	1 095.0	720.6	1 188.7	1 186.1	122.0	144.6	135.2	130.3	169.4	162.6	Véhicules routiers (y compris les véhicules à coussin d'air)	78
12.1	10.8	16.8	27.0	19.6	18.5	15.1	13.3	9.3	11.8	17.3	23.1	Autre matériel de transport	79
3 814.4	3 759.2	3 978.7	3 684.1	4 236.5	4 896.1	1 588.1	1 436.2	1 509.3	1 394.3	1 623.6	1 798.6	AUTRES PRODUITS INDUSTRIELS	5, 6, 8
896.6	817.1	918.2	898.9	877.7	1 045.2	346.5	315.7	326.0	337.4	355.1	405.2	Produits chimiques et produits connexes, n.d.a.	5
146.5	171.9	202.9	187.1	176.1	186.7	81.4	86.4	86.0	92.2	94.8	105.1	Produits chimiques organiques	51
47.9	48.6	52.7	46.6	54.4	55.7	13.0	13.5	13.1	15.6	13.8	15.0	Produits chimiques inorganiques	52
38.0	37.4	42.0	40.5	43.7	47.6	12.9	12.4	14.2	13.2	16.1	17.6	Produits pour teinture et lannage et colorants	53
72.9	67.1	61.7	60.6	66.7	67.4	34.1	39.8	33.6	37.2	41.7	45.4	Produits médicaux et pharmaceutiques	54
45.3	46.4	52.7	41.5	50.1	56.2	7.6	5.8	7.8	7.1	8.1	8.3	Huiles essent., produits pour parfumerie, toilette et entretien	55
91.9	90.5	94.3	90.0	97.0	117.3	37.8	21.6	28.5	19.3	23.8	24.1	Engrais manufacturés	56
2.2	1.8	1.8	2.5	2.2	1.6	5.6	5.5	2.3	2.8	1.7	2.9	Explosifs et articles de pyrotechnie	57
249.7	277.7	326.2	326.0	363.1	411.2	77.8	82.9	103.8	107.1	108.8	120.9	Mat. plast., artif., éthers, esters d.l. celluloze, résines artific.	58
72.3	72.8	75.3	87.6	86.9	98.2	30.5	46.8	33.0	34.0	51.8	62.8	Matières et produits chimiques, n.d.a.	59
2 347.2	2 388.1	2 511.5	2 252.8	2 732.8	3 172.5	1 121.1	996.1	1 066.3	943.9	1 145.9	1 228.6	Art. manufact. classés princip. d'après la mat. première	6
16.8	18.1	23.4	18.7	19.1	20.4	2.8	4.8	5.1	3.4	4.1	4.0	Cuir et peaux, prép. et ouvrages en cuir, n.d.a., pellet. apprêt.	61
65.4	60.1	64.4	57.7	70.9	76.0	21.6	18.3	19.0	20.7	22.4	24.6	Caoutchouc manufacturé, n.d.a.	62
55.1	45.8	57.7	47.8	66.8	63.4	2.5	2.9	3.7	3.9	3.9	5.7	Ouvrages en liège et en bois (à l'exception des meubles)	63
122.1	119.3	124.4	120.9	142.7	146.3	13.1	13.7	12.8	12.0	14.9	14.7	Papiers, cartons, ouvrages en pâte celluloz., en papier et en carton	64
475.5	470.2	466.4	413.4	526.8	549.0	126.8	106.9	107.0	102.3	135.8	124.3	Fils, tissus, articles textiles façonnés, n.d.a., prod. connexes	65
395.8	383.3	393.0	405.3	439.2	544.7	409.6	367.0	410.3	367.5	450.4	552.8	Articles minéraux non métalliques manufacturés, n.d.a.	66
725.7	807.0	845.6	727.0	867.4	909.6	365.5	309.6	330.3	271.0	336.4	286.9	Fer et acier	67
317.9	323.0	335.4	284.4	395.8	655.6	77.8	88.1	80.4	79.3	84.6	125.3	Métaux non ferreux	68
152.2	154.7	164.4	140.6	172.4	184.2	79.5	82.4	81.1	64.0	73.5	88.8	Articles manufacturés en métal, n.d.a.	69
570.6	554.0	549.0	532.4	626.0	678.5	120.4	124.4	117.0	113.0	122.5	164.7	Articles manufacturés divers	8
36.6	33.4	33.2	32.0	40.7	36.7	2.7	1.9	2.2	3.2	3.6	4.1	App. sanitaire, appareillage de plomberie, chauffage, éclair. n.d.a.	81
110.6	104.2	101.6	89.8	122.1	121.2	7.2	6.4	6.4	6.2	8.7	9.2	Meubles et leurs parties et pièces détachées	82
3.4	3.3	3.3	3.5	3.6	4.2	0.5	0.4	0.3	0.3	0.4	0.4	Articles de voyage, sacs à main et contenants similaires	83
148.4	156.1	135.1	159.6	156.5	178.2	12.2	14.3	11.2	11.4	11.1	14.5	Vêtements et accessoires du vêtement	84
7.5	7.3	8.1	8.5	11.5	10.3	0.3	1.2	0.2	0.4	0.4	0.5	Chaussures	85
33.2	31.9	30.4	30.8	38.1	39.2	12.0	14.4	10.6	14.6	13.7	15.7	Instruments et app. profess., scientifiques et de contrôle, n.d.a.	87
62.5	65.7	68.5	60.4	66.9	110.1	53.7	55.7	54.0	49.6	49.5	87.7	App. et fourn. de photograph. et d'optique, n.d.a., monitr., horlog.	88
159.0	151.0	159.3	142.4	178.3	177.1	30.2	29.3	29.8	25.9	34.0	31.9	Articles manufacturés divers, n.d.a.	89
149.1	287.7	300.7	274.3	402.4	398.1	245.5	274						

GENERAL SUMMARY
of EC trade commodities

TAB. 2

United Kingdom
import

value in Mio EUA

SITC Rev.2	List of products	intra-EC						extra-EC					
		1978	1979				1980	1978	1979				1980
		IV	I	II	III	IV	I	IV	I	II	III	IV	I
0 - 9	TOTAL TRADE	6 232.0	6 525.3	8 118.9	7 651.4	8 209.4	8 854.5	9 355.3	9 737.8	10 650.8	11 891.8	11 978.8	13 804.2
0 + 1	FOOD, BEVERAGES AND TOBACCO	1 013.7	993.4	1 202.1	1 160.3	1 209.9	1 112.8	1 353.9	1 338.5	1 478.9	1 486.8	1 339.3	1 389.5
0	Food and live animals chiefly for food	889.8	878.6	1 040.4	989.3	1 041.1	978.9	1 045.1	1 044.8	1 291.7	1 288.3	1 177.4	1 245.7
00	Live animals chiefly for food	43.7	34.3	18.5	36.6	34.5	41.2	3.5	1.7	1.6	4.3	4.6	1.8
01	Meat and meat preparations	294.4	274.9	314.3	326.7	374.3	352.0	124.6	144.4	178.8	169.7	136.6	149.9
02	Dairy products and birds' eggs	143.9	166.6	163.4	133.3	184.0	102.4	88.8	9.7	1.8	79.5	79.7	55.2
03	Fish, crustaceans and molluscs, and preparations thereof	30.2	32.7	38.6	42.0	38.0	54.0	68.0	55.8	86.0	97.7	107.5	96.1
04	Cereals and cereal preparations	79.8	87.0	121.9	92.1	92.8	92.1	143.6	136.2	141.9	171.5	188.2	160.4
05	Vegetables and fruit	104.2	108.6	172.9	167.0	120.4	144.3	253.3	269.0	409.4	302.7	288.8	345.5
06	Sugar, sugar preparations and honey	29.5	26.8	31.2	29.1	36.7	35.6	137.1	68.0	148.9	144.7	135.0	101.0
07	Coffee, tea, cocoa, spices, and manufactures thereof	54.3	54.1	66.2	62.7	60.0	65.0	170.9	274.2	258.5	250.2	184.7	270.4
08	Feeding stuff for animals (not including unmilled cereals)	50.9	47.3	51.7	43.3	45.9	40.3	58.7	57.1	60.6	61.4	61.7	55.1
09	Miscellaneous edible products and preparations	44.5	46.7	67.3	55.2	52.7	52.6	9.5	8.9	10.8	14.6	11.8	10.9
1	Beverages and tobacco	144.1	114.9	181.7	171.0	168.7	133.9	308.8	293.7	187.2	200.5	161.9	143.8
11	Beverages	130.8	99.3	149.5	159.1	155.3	116.6	97.2	50.4	55.0	57.0	99.2	62.8
12	Tobacco and tobacco manufactures	12.9	15.9	13.5	13.1	14.7	17.6	212.9	242.4	131.0	141.4	77.0	81.1
3	MINERAL FUELS, LUBRIC. AND RELATED MATERIALS	254.1	372.8	456.2	418.7	457.5	571.4	1 510.6	1 549.8	1 595.4	1 790.6	2 112.8	2 481.9
32	Coal, coke and briquettes	11.8	10.1	13.2	11.0	15.3	10.1	19.3	19.2	34.2	57.4	83.7	54.5
33	Petroleum, petroleum products and related materials	240.1	356.8	436.6	398.2	430.5	554.7	1 387.7	1 365.9	1 389.1	1 624.6	1 841.2	2 159.2
34	Gas, natural and manufactured	4.1	6.6	7.2	9.3	12.5	14.1	124.6	163.7	143.7	106.0	162.0	252.0
35	Electric current	--	--	--	--	--	--	--	--	--	--	--	--
2 + 4	RAW MATERIALS	199.7	213.5	247.5	226.1	222.4	248.5	1 027.2	1 036.4	1 333.4	1 473.5	1 380.9	1 394.2
2	Crude materials, inedible, except fuels	171.6	184.0	205.9	182.6	189.9	212.1	945.6	974.7	1 253.3	1 370.9	1 285.3	1 320.1
21	Hides, skins and furskins, raw	15.4	21.4	18.0	13.3	17.4	25.2	68.9	82.5	47.8	62.2	76.0	110.3
22	Oil seeds and oleaginous fruit	14.6	8.6	5.9	0.4	1.2	5.0	74.8	85.8	106.0	91.9	106.8	120.6
23	Crude rubber (including synthetic and reclaimed)	26.4	28.9	33.6	29.2	28.9	34.3	34.6	34.9	39.7	45.2	46.8	53.3
24	Cork and wood	6.8	5.4	8.6	8.0	8.6	6.9	238.4	180.7	294.2	343.9	306.7	245.7
25	Pulp and waste paper	2.0	2.3	4.1	2.7	2.9	4.5	132.4	126.9	175.7	151.6	146.5	156.7
26	Textile fibres (other than wool tops) and their wastes	36.5	41.3	44.5	41.7	37.8	38.1	110.3	138.7	191.1	131.2	114.3	145.6
27	Crude fertilizers + minerals (excl. coal, petrol. + precious stones)	18.5	22.6	36.4	28.6	28.3	31.6	50.1	66.8	106.1	86.0	106.6	90.5
28	Metalliferous ores and metal scrap	16.0	17.4	26.1	21.2	22.1	19.1	210.4	214.6	258.6	392.0	352.2	354.5
29	Crude animal and vegetable materials, n.e.s.	35.5	36.3	29.4	35.0	44.4	47.6	35.3	44.0	41.8	34.7	40.4	45.6
4	Animal and vegetable oils, fats and waxes	28.1	29.6	41.7	43.5	32.5	36.4	81.5	61.7	80.1	102.6	95.6	74.1
41	Animal oils and fats	9.0	9.1	8.2	13.6	13.0	10.9	25.2	15.8	14.3	24.1	23.3	20.6
42	Fixed vegetable oils and fats	13.3	13.3	23.4	20.3	12.6	16.0	49.5	40.8	56.3	71.8	60.4	44.1
43	Oils and fats, processed, and animal or vegetable waxes	5.7	7.2	10.5	10.2	8.4	9.4	7.5	5.1	9.9	7.8	11.9	9.4
7	MACHINERY AND TRANSPORT EQUIPMENT	2 166.3	2 348.0	2 974.3	2 643.6	3 013.3	3 071.0	1 771.5	1 920.0	2 041.0	2 512.7	2 225.3	2 691.8
71	Power generating machinery and equipment	142.1	138.9	170.6	153.6	173.0	189.6	153.1	167.3	143.6	159.4	172.9	214.0
72	Machinery specialized for particular industries	273.9	283.2	348.2	309.7	379.7	373.0	151.3	144.8	179.1	165.3	163.2	181.1
73	Metalworking machinery	85.2	73.7	82.9	93.4	101.8	96.9	62.6	57.2	72.3	76.3	79.8	95.2
74	General indust. mach. + equipment, n.e.s., machine parts, n.e.s.	259.6	261.5	315.0	309.6	340.4	368.6	194.2	199.8	210.3	213.8	226.2	263.7
75	Office machines and automatic data processing equipment	243.0	222.4	238.1	279.8	244.9	231.7	231.9	241.5	143.0	262.9	280.1	326.7
76	Telecom. + sound recording + reprod. apparatus + equipment	81.1	69.1	74.1	83.5	98.2	72.7	213.2	184.3	199.6	240.8	260.5	228.4
77	Electr. machinery, apparatus + appliances, n.e.s., + electr. parts	272.3	255.6	286.3	299.0	345.2	335.9	213.1	214.3	207.1	249.7	265.5	288.4
78	Road vehicles (including air cushion vehicles)	725.0	954.6	1 291.0	938.8	1 196.4	1 254.3	279.1	390.6	482.6	427.3	390.1	509.8
79	Other transport equipment	73.1	91.3	187.1	124.0	138.0	150.5	290.1	322.2	407.2	490.3	398.2	586.1
5, 6, 8	OTHER INDUSTRIAL PRODUCTS	2 539.6	2 526.5	3 169.9	3 131.8	3 238.3	3 776.9	3 587.0	3 753.8	4 029.2	4 379.6	4 581.2	5 239.7
5	Chemicals and related products, n.e.s.	728.9	751.4	960.1	932.2	879.9	957.7	372.9	373.5	433.1	457.0	462.2	457.9
51	Organic chemicals	195.5	204.2	273.2	282.1	263.9	289.1	124.6	126.5	137.1	136.4	143.4	135.6
52	Inorganic chemicals	133.7	115.5	127.8	98.8	88.4	93.8	51.9	58.8	62.8	61.7	83.0	72.1
53	Dyeing, tanning and colouring materials	34.0	31.9	42.3	45.0	40.8	43.0	23.8	22.6	27.6	26.3	23.0	23.8
54	Medicinal and pharmaceutical products	42.7	43.8	47.7	44.7	56.7	52.3	38.4	36.2	35.2	40.5	43.8	36.9
55	Essential oils + perfume materials; toilet, polish. + clean. preparat.	35.1	37.8	49.9	50.2	44.1	50.9	21.0	20.3	23.1	24.0	22.8	25.9
56	Fertilizers, manufactured	17.4	22.0	33.0	24.1	23.0	31.5	10.7	6.8	13.8	13.4	12.9	14.9
57	Explosives and pyrotechnic products	2.0	1.7	2.4	1.8	2.3	2.3	0.3	0.4	0.7	0.9	0.6	1.2
58	Artific. resins + plastic materials + cellulose esters and ethers	182.8	195.9	273.5	268.2	249.9	273.3	57.8	61.9	78.6	86.1	74.0	91.2
59	Chemical materials and products, n.e.s.	84.7	99.7	117.3	112.3	116.4	122.4	45.4	40.0	56.3	53.9	58.3	56.9
6	Manufactured goods classified chiefly by material	1 156.3	1 127.2	1 446.6	1 421.1	1 497.1	1 962.9	2 279.6	2 428.5	2 628.7	2 636.5	2 978.7	3 511.3
61	Leather, leather manufactures, n.e.s. and dressed furskins	17.9	18.7	28.0	23.6	21.8	22.8	31.5	35.0	54.7	60.0	51.3	46.2
62	Rubber manufactures, n.e.s.	51.5	55.7	71.0	63.4	61.4	76.9	28.5	29.6	39.3	39.0	42.2	46.9
63	Cork and wood manufactures (excluding furniture)	38.1	31.6	43.6	40.2	39.8	34.6	94.5	132.2	173.2	137.9	112.3	170.0
64	Paper, paperboard, + art. of paper pulp, of paper or paperb.	94.2	90.3	114.1	112.8	121.2	131.1	307.5	305.2	418.9	394.4	370.0	413.6
65	Textile yarn, fabrics, made-up articles, n.e.s., + related products	322.5	318.3	341.2	313.7	336.9	326.5	254.4	297.2	319.3	332.7	327.9	355.1
66	Non-metallic mineral manufactures, n.e.s.	152.7	135.7	239.1	241.3	252.7	299.0	980.5	1 003.8	838.4	771.7	1 177.6	1 263.8
67	Iron and steel	204.4	206.3	292.0	316.9	290.9	296.2	153.7	143.6	212.1	214.6	211.8	196.0
68	Non-ferrous metals	139.3	139.9	171.0	153.3	192.0	588.1	314.4	354.5	447.1	394.2	532.7	841.5
69	Manufactures of metal, n.e.s.	135.9	131.8	159.3	153.1	177.8	189.9	122.5	127.9	137.1	149.4	156.5	175.4
8	Miscellaneous manufactured articles	654.4	647.9	763.3	778.5	859.2	856.3	914.4	951.8	967.4	1 266.1	1 142.3	1 270.5
81	Sanitary, plumbing, heating + lighting fixtures + fittings, n.e.s.	17.2	20.6	21.1	20.5	28.0	27.1	7.3	8.2	9.0	8.2	9.8	10.0
82	Furniture and parts thereof	52.0	49.4	63.6	60.1	69.8	72.4	30.2	28.2	38.8	41.5	44.8	45.6
83	Travel goods, handbags and similar containers	8.8	8.1	8.3	8.0	9.3	9.2	19.3	26.3	26.5	29.7	25.7	30.5
84	Articles of apparel and clothing accessories	110.3	121.6	109.4	146.5	134.7	144.4	253.8	297.3	323.5	355.3		

TAB. 2
United Kingdom
export

RÉSUMÉ GÉNÉRAL
du commerce de la CE par produits

valeurs en Mio UCE

intra-EC						extra-EC						Dénomination des produits	CTCI Rév. 2
1978	1979				1980	1978	1979				1980		
IV	I	II	III	IV	I	IV	I	II	III	IV	I		
5 682.5	5 619.7	7 020.7	6 939.0	8 031.2	8 482.3	9 028.1	7 891.6	10 106.5	9 963.5	10 494.6	11 592.4	COMMERCE TOTAL	0 - 9
621.1	466.9	561.9	597.4	667.8	633.5	574.8	454.1	558.3	562.9	626.5	651.4	PRODUITS ALIMENTAIRES, BOISSONS, TABACS	0 + 1
448.1	334.4	397.4	450.5	531.2	513.8	285.5	239.3	249.8	216.3	275.1	306.1	Produits alimentaires et animaux vivants	0
70.0	42.9	35.8	54.1	92.8	37.9	8.2	6.7	5.1	8.2	18.5	10.2	Animaux vivants dest. princip. à l'alimentation humaine	00
93.7	83.1	89.0	89.9	113.9	105.2	9.5	11.3	13.2	8.5	9.4	11.7	Viandes et préparations de viande	01
53.8	27.6	69.5	86.4	88.3	112.4	19.6	15.0	24.1	19.0	23.3	22.6	Produits laitiers et œufs d'oiseaux	02
35.3	22.4	28.7	33.5	40.6	31.8	34.6	41.2	16.9	14.2	35.0	41.1	Poissons, crustacés et mollusques et préparations de poissons	03
61.6	51.7	43.0	56.4	60.2	77.9	54.9	56.6	58.0	42.0	41.6	77.7	Céréales et préparations à base de céréales	04
33.5	33.0	38.8	32.2	38.9	42.1	24.1	24.7	17.8	16.9	26.9	32.9	Légumes et fruits	05
15.9	12.1	18.1	18.5	19.0	17.8	24.2	18.9	23.8	27.5	24.8	21.5	Sucres, préparations à base de sucre, et miel	06
51.4	36.6	42.4	50.3	46.3	56.3	67.8	46.9	66.0	54.6	71.0	58.8	Café, thé, cacao, épices, et produits dérivés	07
16.6	12.6	15.8	16.4	14.9	14.5	7.4	5.7	7.7	7.4	7.7	11.3	Nourriture dest. aux animaux (à l'excl. des céréales non moulues)	08
15.1	12.8	18.6	17.6	16.6	18.0	16.8	12.6	17.5	19.1	17.2	18.7	Produits et préparations alimentaires divers	09
175.0	132.5	164.5	146.9	138.6	119.9	309.3	214.8	308.6	346.6	351.4	345.3	Boissons et tabacs	1
86.5	58.4	81.0	73.5	97.1	88.7	252.6	159.0	249.2	288.4	281.5	264.4	Boissons	11
88.4	74.0	85.1	73.4	39.7	31.5	56.1	56.3	61.9	61.3	67.7	81.1	Tabacs bruts et fabriqués	12
513.2	736.0	872.6	1 184.5	1 413.0	1 529.2	423.1	403.3	826.1	769.5	671.7	812.1	COMBUST. MINÉRAUX, LUBRIF. ET PROD. CONNEXES	3
24.8	12.8	23.4	25.8	31.0	36.7	13.0	12.0	19.1	16.2	16.2	22.4	Houilles, cokés et briquettes	32
489.0	713.4	843.7	1 157.0	1 365.6	1 458.2	399.5	380.2	597.6	746.9	642.4	777.6	Pétrole et produits dérivés du pétrole et produits connexes	33
8.6	9.1	9.8	10.1	17.4	35.6	9.8	10.5	15.5	15.6	12.3	13.2	Gaz naturel et gaz manufacturé	34
—	—	—	—	—	—	—	—	—	—	—	—	Energie électrique	35
225.2	242.7	289.6	259.7	355.9	466.5	163.6	167.8	226.3	194.1	195.4	278.1	MATIÈRES PREMIÈRES	2 + 4
211.3	233.6	275.5	245.2	336.5	448.4	152.7	158.0	212.7	182.7	185.7	266.5	Matières brutes non comestibles, carburants non compris	2
51.7	75.7	61.8	48.2	72.7	81.6	13.6	27.6	25.3	13.5	16.3	29.2	Cuir, peaux et pelletteries, bruts	21
0.7	0.7	0.7	0.8	1.5	1.1	0.9	0.4	0.3	0.2	0.3	0.3	Graines et fruits oléagineux	22
17.6	17.2	23.1	17.6	20.7	22.7	10.6	8.5	14.5	11.4	9.8	10.2	Caoutchouc brut (y compr. caoutchouc synthétique et régénéré)	23
3.5	3.1	5.0	3.5	4.1	4.0	1.4	0.9	1.2	1.7	1.3	1.8	Liège et bois	24
3.2	3.1	3.9	4.7	6.3	8.3	0.6	0.5	0.5	1.2	1.4	2.8	Pâtes à papier et déchets de papier	25
50.8	50.8	65.4	49.8	68.0	73.1	64.6	51.4	76.8	63.7	64.5	70.9	Fibres textiles (excep. laines en rubans) et déchets n. transf.	26
26.4	31.3	42.7	45.3	48.8	52.3	27.1	32.2	42.6	48.9	46.8	47.1	Engrais, minéraux, bruts (excl. charbon, pétrole, pierres préc.)	27
49.1	43.2	63.9	65.0	104.4	194.7	27.0	29.4	45.2	35.3	39.6	96.1	Minerais métallifères et déchets de métaux	28
8.4	8.7	10.2	9.8	8.9	11.9	7.5	7.4	8.0	7.8	7.9	9.5	Matières brutes d'origine animale ou végétale, n.d.a.	29
13.9	9.1	14.2	14.5	19.4	18.1	10.9	9.8	13.6	11.4	9.7	11.8	Huiles, graisses et cires d'origine animale ou végétale	4
1.4	1.4	1.6	1.6	1.7	1.3	2.0	1.0	1.5	1.3	1.7	2.0	Huiles et graisses d'origine animale	41
7.1	4.1	6.0	8.2	11.7	9.8	4.5	4.7	3.6	2.8	2.0	2.0	Huiles végétales fixes	42
5.4	3.6	6.6	4.8	5.9	7.0	4.5	4.1	8.7	7.3	6.0	7.7	Huiles et graisses élaborées; cires animales ou végétales	43
1 697.4	1 701.8	2 177.7	2 006.3	2 131.3	2 325.8	3 429.3	3 128.2	3 929.9	3 894.2	3 825.6	4 368.6	MACHINES ET MATÉRIEL DE TRANSPORT	7
164.8	157.3	199.7	183.9	195.8	213.3	477.0	482.9	559.0	551.9	462.4	627.8	Machines génératrices, moteurs et leur équipement	71
223.7	231.3	324.4	278.8	281.8	314.6	574.1	488.0	693.8	664.0	636.3	738.2	Machines et appareils spécialisés pour les industries partic.	72
33.3	32.8	40.5	38.4	45.6	50.4	120.4	98.4	114.3	119.4	103.9	135.3	Machines et appareils pour le travail des métaux	73
212.4	211.4	275.4	251.4	256.2	307.4	481.9	419.1	570.3	525.6	535.0	627.2	Mach. et app. industr., applic. gén., n.d.a., parties et pièces dét.	74
269.9	232.6	310.5	278.4	310.0	314.2	160.9	124.3	165.0	181.4	182.0	194.8	Mach. et app. bureau ou p. traitement automatique de l'information	75
87.7	88.9	83.0	81.8	100.1	85.0	197.6	197.0	233.9	180.0	168.2	192.8	App. et équipement de télécommunic., enregist. reprod. d. son	76
193.5	194.5	221.0	218.1	247.1	278.8	339.2	280.8	367.9	369.7	364.1	429.9	Mach. et app. électr., n.d.a., parties et pièces détachées électr.	77
350.3	417.1	563.9	485.9	464.8	539.0	695.7	595.6	887.2	793.2	683.8	785.4	Véhicules routiers (y compris les véhicules à coussin d'air)	78
163.7	137.6	174.0	193.3	235.9	224.5	394.3	443.7	365.8	550.1	695.5	640.7	Autre matériel de transport	79
2 483.1	2 380.8	3 031.5	2 797.8	3 334.1	3 398.8	4 040.2	3 426.4	4 397.4	4 159.8	4 792.1	5 155.4	AUTRES PRODUITS INDUSTRIELS	5, 6, 8
661.0	731.2	924.3	844.4	977.2	1 056.0	951.5	752.5	1 143.9	1 110.5	1 112.0	1 196.6	Produits chimiques et produits connexes, n.d.a.	5
184.7	223.6	334.5	281.6	347.8	393.5	168.6	131.5	198.9	205.6	199.6	220.5	Produits chimiques organiques	51
109.9	119.3	122.6	127.0	161.0	120.8	110.8	107.6	159.9	130.4	142.7	108.5	Produits chimiques inorganiques	52
39.3	40.0	47.8	46.3	49.9	53.3	95.4	72.1	119.4	119.7	115.0	125.5	Produits pour teinture et tannage et colorants	53
78.7	87.1	88.0	88.9	87.3	104.6	165.9	133.0	164.6	170.8	170.7	190.2	Produits pharmaceutiques	54
55.6	50.2	68.7	67.5	69.7	70.4	90.2	66.6	103.0	105.4	102.4	114.2	Huiles essent., produits pour parfumerie, toilette et entretien	55
14.7	20.7	21.9	8.3	14.9	21.4	10.3	5.0	6.5	7.6	5.0	3.1	Engrais manufacturés	56
4.2	2.2	2.6	3.0	2.8	3.8	9.8	6.7	10.0	10.3	10.7	12.2	Explosifs et articles de pyrotechnie	57
105.2	108.7	147.9	135.5	157.7	169.4	153.5	111.4	181.5	174.5	191.3	216.2	Mat. plast., artif., éthers, esters d.l. cellulose, résines artific.	58
69.7	80.1	97.0	88.7	92.6	120.1	150.0	119.7	213.5	198.0	176.8	208.2	Matières et produits chimiques, n.d.a.	59
1 221.9	1 123.5	1 407.3	1 281.1	1 592.6	1 594.3	2 239.3	1 955.6	2 374.0	2 107.8	2 742.0	3 006.2	Art. manufact. classés princip. d'après la mat. première	6
31.6	35.0	44.9	40.6	46.1	47.1	42.2	34.7	49.2	44.6	45.0	40.6	Cuir et peaux, prép. et ouvrages en cuir, n.d.a., pellet. apprât.	61
58.3	55.0	65.5	59.0	73.9	76.9	71.4	60.7	88.9	75.0	85.9	91.7	Caoutchouc manufacturé, n.d.a.	62
13.9	16.4	20.7	15.6	15.3	25.2	13.2	11.5	14.0	12.5	11.7	14.1	Ouvrages en liège et en bois (à l'exception des meubles)	63
76.9	75.4	97.7	87.9	96.0	104.3	81.0	60.9	80.8	78.4	97.9	95.7	Papiers, cartons, ouvrages en pâte cell., en papier et en carton	64
207.6	207.4	249.7	219.4	257.7	278.6	276.7	226.7	308.0	297.8	291.1	298.9	Fils, tissus, articles textiles façonnés, n.d.a., prod. connexes	65
394.1	322.0	370.1	324.1	475.1	495.7	932.8	919.7	923.4	727.2	1 200.9	1 315.8	Articles minéraux non métalliques manufacturés, n.d.a.	66
131.8	129.3	194.9	165.6	194.3	115.4	332.6	250.2	371.8	356.7	325.3	218.3	Fer et acier	67
167.9	147.0	196.0	203.9	257.6	255.2	185.3	151.3	218.3	205.0	387.1	594.0	Métaux non ferreux	68
140.3	137.4	179.1	167.4	176.7	196.0	300.1	241.2	339.2	313.9	299.0	337.2	Articles manufacturés en métal, n.d.a.	69
600.2	526.0	700.0	672.4	764.4	748.6	849.4	718.3	879.5	941.5	938.1	952.8	Articles manufacturés divers	8
11.4	10.1	13.2	14.2	15.6	15.1	23.2	17.1	23.4	24.2	22.3	25.5	App. sanitaire, appareillage de plomberie, chauffage, éclair. n.d.a.	81
40.5	36.1	45.8	38.6	47.5	47.2	53.0	38.9	54.6	49.9	46.5	49.8	Meubles et leurs parties et pièces détachées	82
2.8	2.5	3.6	3.1	3.4	4.5	2.8	2.4	3.2	3.7	4.0	3.5	Articles de voyage, sacs à main et contenants similaires	83
149.5	112.9	139.5	165.1	191.2	157.8	132.6	102.4	124.8	172.6	155.4	132.2	Vêtements et accessoires du vêtement	84
19.7	17.9	21.8	26.3	32.6	32.8	18.6	15.8	18.0	21.7	21.6	19.9	Chaussures	85
95.0	97.8	118.4	110.4	121.5	132.1	182.6	179.5	199.8	190.5	199.2	225.8	Instruments et app. profess., scientifiques et de contrôle, n.d.a.	86
64.3	67.5	84.0	78.0	86.3	109.8	98.5	76.0	98.8	95.4	89.0	101.6	App. et fourn. de photograph. et d'optique, n.d.a., monr., horlog.	88
216.1	181.8	278.5	244.0	270.1	251.0	338.7	287.0	362.2	390.6	401.1	395.4	Articles manufacturés divers, n.d.a.	89

GENERAL SUMMARY
of EC trade commodities

TAB. 2
Ireland
import

value in Mio EUA

SITC Rev.2	List of products	intra-EC						extra-EC					
		1978	1979				1980	1978	1979				1980
		IV	I	II	III	IV	I	IV	I	II	III	IV	I
0 - 9	TOTAL TRADE	1 410.3	1 052.6	1 225.6	1 425.0	1 349.7	1 531.2	373.5	415.0	455.8	466.8	429.0	565.6
0 + 1	FOOD, BEVERAGES AND TOBACCO	159.8	133.0	136.7	159.1	166.4	166.4	36.6	46.6	59.8	51.5	45.9	64.3
0	Food and live animals chiefly for food	144.3	117.8	124.7	145.0	150.2	152.3	27.8	40.3	53.9	44.5	38.7	57.3
00	Live animals chiefly for food	32.3	29.5	18.4	15.8	34.3	12.9	0.5	0.1	0.0	4.7	1.4	0.1
01	Meat and meat preparations	4.5	3.9	3.7	5.2	5.5	6.5	0.0	—	0.0	0.0	—	0.0
02	Dairy products and birds' eggs	6.0	3.6	3.8	6.5	5.7	7.5	0.0	0.1	0.1	—	0.0	0.2
03	Fish, crustaceans and molluscs, and preparations thereof	4.1	2.8	4.0	4.5	4.8	5.9	0.1	0.2	0.5	0.3	0.7	0.7
04	Cereals and cereal preparations	34.7	22.4	28.8	34.0	31.6	43.1	1.6	1.4	2.1	1.1	1.3	0.8
05	Vegetables and fruit	16.6	14.6	15.4	23.5	19.9	23.9	6.5	9.5	12.6	10.9	8.4	12.0
06	Sugar, sugar preparations and honey	9.7	7.6	9.5	10.3	8.3	7.9	1.5	4.0	0.8	4.2	2.9	7.1
07	Coffee, tea, cocoa, spices, and manufactures thereof	13.0	12.6	13.8	11.8	13.8	18.1	6.2	11.4	11.6	6.6	6.4	14.6
08	Feeding stuff for animals (not including unmilled cereals)	14.6	13.8	20.2	21.8	15.8	18.3	11.1	13.9	25.3	17.4	15.1	21.6
09	Miscellaneous edible products and preparations	8.8	7.1	7.3	10.9	9.9	8.7	0.3	0.3	0.3	0.5	0.5	0.4
1	Beverages and tobacco	15.5	15.2	12.0	14.1	16.2	14.1	8.9	6.3	5.9	7.0	9.1	7.0
11	Beverages	11.1	11.9	9.1	9.1	11.3	9.8	1.6	0.7	0.9	1.4	2.6	1.3
12	Tobacco and tobacco manufactures	4.3	3.3	2.9	5.0	4.8	4.3	7.2	5.6	4.9	5.6	6.5	5.7
3	MINERAL FUELS, LUBRIC. AND RELATED MATERIALS	194.6	68.0	120.3	120.6	127.8	192.6	64.1	55.2	57.4	105.7	69.0	124.8
32	Coal, coke and briquettes	8.6	5.1	3.9	4.8	4.8	7.3	8.7	8.2	11.1	11.5	17.4	21.8
33	Petroleum, petroleum products and related materials	178.0	60.4	110.8	111.0	105.8	174.7	55.3	46.4	46.4	93.8	53.8	103.0
34	Gas, natural and manufactured	5.7	2.9	5.7	3.7	3.0	10.2	—	0.0	—	—	—	—
35	Electric current	—	—	—	—	—	—	—	—	—	—	—	—
2 + 4	RAW MATERIALS	32.3	26.2	32.7	40.7	36.0	41.4	28.5	26.8	38.6	41.0	36.9	43.7
2	Crude materials, inedible, except fuels	25.9	21.5	26.6	32.2	28.2	33.5	27.1	25.2	36.0	38.4	35.4	41.9
21	Hides, skins and furskins, raw	2.1	1.6	2.0	2.9	2.3	2.2	0.0	0.0	—	0.0	0.0	0.0
22	Oil seeds and oleaginous fruit	0.4	1.9	0.4	1.8	1.9	0.2	0.1	0.1	0.5	0.9	0.6	0.1
23	Crude rubber (including synthetic and reclaimed)	2.7	1.8	2.5	3.0	3.0	3.3	1.5	1.4	1.8	1.8	2.1	2.9
24	Cork and wood	3.4	2.1	2.2	3.3	3.1	4.1	16.2	15.2	20.3	23.8	20.5	20.4
25	Pulp and waste paper	0.2	0.1	0.2	0.4	0.2	0.5	2.2	2.5	2.2	2.3	2.6	2.8
26	Textile fibres (other than wool tops) and their wastes	9.5	8.0	9.3	11.1	10.5	10.6	3.6	2.4	7.0	5.7	4.7	7.8
27	Crude fertilizers + minerals (excl. coal, petrol. + precious stones)	4.0	3.5	3.5	5.3	11.8	5.1	2.4	2.6	3.0	2.8	3.0	5.5
28	Metalliferous ores and metal scrap	0.8	0.3	0.8	0.9	1.0	1.1	0.9	0.2	0.5	0.3	0.6	0.6
29	Crude animal and vegetable materials, n.e.s.	3.0	2.2	5.7	3.8	2.6	6.6	0.3	0.7	0.8	0.7	1.0	2.1
4	Animal and vegetable oils, fats and waxes	6.4	4.7	6.1	8.5	7.8	7.9	1.4	1.6	2.6	2.6	1.5	1.7
41	Animal oils and fats	0.7	0.6	0.7	1.0	1.2	0.6	0.2	0.2	0.1	0.4	0.0	0.2
42	Fixed vegetable oils and fats	3.7	3.0	3.8	5.3	4.7	4.7	1.1	1.3	2.3	2.1	1.4	1.4
43	Oils and fats, processed, and animal or vegetable waxes	2.0	1.0	1.6	2.1	2.0	2.6	0.0	0.1	0.1	0.2	0.1	0.1
7	MACHINERY AND TRANSPORT EQUIPMENT	350.3	306.0	377.2	450.0	371.4	407.7	110.7	136.2	140.4	114.9	128.2	154.5
71	Power generating machinery and equipment	12.4	11.0	15.9	14.9	14.6	13.4	4.4	9.5	6.3	6.1	9.0	8.3
72	Machinery specialized for particular industries	69.6	71.6	88.9	105.9	85.0	79.6	22.5	24.1	17.2	11.2	18.9	14.5
73	Metalworking machinery	11.6	6.4	7.5	8.2	8.5	13.7	1.1	1.3	2.2	2.3	1.1	3.5
74	General indust. mach. + equipment, n.e.s., machine parts, n.e.s.	53.5	42.1	57.0	67.7	61.6	63.4	9.2	10.0	11.8	11.9	12.4	16.4
75	Office machines and automatic data processing equipment	25.2	14.9	16.8	18.0	19.5	22.3	24.8	32.8	34.7	33.9	22.4	35.8
76	Telecom. + sound recording + reprod. apparatus + equipment	24.5	22.3	15.4	18.7	17.9	18.2	12.4	9.2	9.9	8.7	13.1	12.7
77	Electr. machinery, apparatus + appliances, n.e.s., + electr. parts	55.3	43.4	46.0	49.2	53.4	62.1	13.8	16.8	17.0	17.5	16.5	23.3
78	Road vehicles (including air cushion vehicles)	94.9	87.2	108.4	150.9	101.5	126.6	19.8	23.3	25.9	19.7	18.9	18.9
79	Other transport equipment	3.0	7.4	21.1	15.2	9.2	8.1	3.3	9.3	15.6	3.5	16.1	13.4
5.6.8	OTHER INDUSTRIAL PRODUCTS	643.1	498.2	548.9	648.3	624.2	689.7	117.6	136.0	143.1	133.4	126.1	158.5
5	Chemicals and related products, n.e.s.	161.0	133.1	175.0	195.9	160.6	201.7	42.5	51.0	41.3	31.0	27.4	38.2
51	Organic chemicals	24.0	26.3	27.6	27.6	23.6	23.1	22.6	27.5	22.2	13.0	6.7	15.8
52	Inorganic chemicals	12.4	11.3	13.4	17.1	13.1	15.7	0.8	0.8	1.2	0.6	0.9	0.9
53	Dyeing, tanning and colouring materials	8.0	6.1	6.7	8.2	8.5	8.7	1.1	1.0	1.3	0.7	0.9	1.5
54	Medicinal and pharmaceutical products	22.2	19.4	23.4	20.6	25.8	25.4	2.0	1.4	1.8	1.7	1.6	1.4
55	Essential oils + perfume materials, toilet, polish. + clean. preparat.	17.6	12.6	12.3	18.9	19.1	20.3	0.8	0.8	1.2	1.1	1.4	1.4
56	Fertilizers, manufactured	21.2	16.8	39.9	38.1	11.2	39.0	9.2	12.3	5.6	7.0	9.0	8.0
57	Explosives and pyrotechnic products	1.2	0.7	0.6	0.8	1.0	1.1	0.0	0.0	—	0.0	0.0	0.0
58	Artific. resins + plastic materials + cellulose esters and ethers	40.2	29.1	36.6	46.4	41.9	48.2	3.0	3.7	3.8	3.3	3.5	3.9
59	Chemical materials and products, n.e.s.	14.1	10.6	14.5	18.2	16.4	20.6	2.8	3.4	4.2	3.7	3.1	3.4
6	Manufactured goods classified chiefly by material	292.3	219.3	235.4	295.6	288.6	301.8	54.0	61.3	72.4	71.5	71.3	86.2
61	Leather, leather manufactures, n.e.s. and dressed furskins	4.0	3.8	4.2	5.4	5.2	4.2	1.1	1.5	1.8	1.9	1.9	1.5
62	Rubber manufactures, n.e.s.	12.6	10.8	11.1	12.6	12.8	14.8	2.0	1.9	2.6	2.0	2.4	4.0
63	Cork and wood manufactures (excluding furniture)	8.2	5.8	6.8	9.7	8.4	8.9	3.0	4.6	5.1	5.7	5.2	6.9
64	Paper, paperboard, + art. of paper pulp, of paper or paperb.	29.7	21.4	24.5	29.5	28.3	32.6	16.5	18.2	20.1	20.5	19.5	23.1
65	Textile yarn, fabrics, made-up articles, n.e.s., + related products	72.3	64.8	68.2	70.7	67.7	72.9	14.9	15.7	19.9	16.1	17.2	19.7
66	Non-metallic mineral manufactures, n.e.s.	29.3	23.5	20.5	32.1	30.8	33.0	2.5	3.4	4.8	6.3	3.0	4.7
67	Iron and steel	54.9	30.7	37.7	53.0	54.5	40.1	3.6	5.6	5.8	5.6	7.5	7.4
68	Non-ferrous metals	21.0	13.5	15.4	20.0	18.9	27.1	3.2	3.3	2.5	3.4	3.6	3.6
69	Manufactures of metal, n.e.s.	60.5	44.8	47.1	62.8	62.0	68.7	7.2	7.0	10.0	10.2	10.6	15.3
8	Miscellaneous manufactured articles	189.8	145.8	136.4	156.8	175.1	186.2	21.2	23.6	29.4	30.8	27.4	36.0
81	Sanitary, plumbing, heating + lighting fixtures + fittings, n.e.s.	7.8	5.7	5.5	6.8	6.9	7.2	0.3	0.4	0.3	0.5	0.4	0.8
82	Furniture and parts thereof	12.4	10.4	10.1	11.7	11.0	13.1	0.8	0.7	1.1	0.8	0.8	0.9
83	Travel goods, handbags and similar containers	2.0	1.6	1.7	2.1	1.9	2.3	0.3	0.4	0.6	0.6	0.4	0.9
84	Articles of apparel and clothing accessories	70.4	52.9	45.2	50.2	57.0	64.1	3.5	3.8	6.8	5.8	6.1	6.4
85	Footwear	16.4	12.9	14.8	13.4	18.2	20.0	0.9	1.5	2.0	2.0	1.4	3.0
87	Professional, scientific + controlling instrum. + apparatus, n.e.s.	12.6	9.4	10.4	11.8	11.6	13.4	5.2	5.7	6.0	5.8	5.4	8.5
88	Photogr. ap., equipm + suppl. + optic. goods; watches + clocks	9.4	6.6	7.4	9.0	10.1	9.8	2.8	2.4	3.1	2.8	2.9	3.1
89	Miscellaneous manufactured articles, n.e.s.	59.1	45.9	43.2	51.7	58.6	56.8	7.4	8.7	9.4	12.3	10.0	12.4
9	COMMODITIES AND TRANSACTIONS NOT CLASSIFIED ELSEWHERE IN THE SITC	30.3	21.2	9.7	6.3	23.9	33.5	16.0	14.2	16.5	20.3	22.9	19.9

TAB. 2

RÉSUMÉ GÉNÉRAL
du commerce de la CE par produitsIreland
export

valeurs en Mio UCE

intra-EC						extra-EC						Dénomination des produits	CTCI Rév. 2
1978	1979				1980	1978	1979				1980		
IV	I	II	III	IV	I	IV	I	II	III	IV	I		
948.8	844.1	965.3	1 076.6	1 166.3	1 089.9	253.7	263.4	281.1	301.5	324.0	320.6	COMMERCE TOTAL	0 - 9
404.2	304.5	331.8	450.2	474.4	375.8	60.4	87.9	87.4	97.3	100.7	95.5	PRODUITS ALIMENTAIRES, BOISSONS, TABACS	0 + 1
389.5	294.0	317.4	433.5	454.6	359.4	52.4	77.1	79.1	89.3	91.3	83.1	Produits alimentaires et animaux vivants	0
57.2	38.1	19.8	35.8	40.3	34.9	9.1	18.7	10.6	12.7	16.6	25.9	Animaux vivants dest. princip. à l'alimentation humaine	00
166.3	115.0	112.4	187.0	236.3	212.4	4.1	6.7	4.0	5.9	7.5	9.0	Viandes et préparations de viande	01
87.2	63.8	91.6	127.3	90.4	33.8	17.8	24.1	23.7	31.5	34.3	11.8	Produits laitiers et œufs d'oiseaux	02
13.6	8.2	8.8	12.7	14.7	13.4	1.1	1.0	1.0	1.3	0.8	1.5	Poissons, crustacés et mollusques et préparations de poissons	03
16.7	15.6	13.4	7.0	12.7	11.6	1.1	2.6	1.6	1.7	1.5	1.0	Céréales et préparations à base de céréales	04
6.6	7.7	9.1	7.4	6.5	7.8	2.1	0.5	0.4	0.4	2.4	1.2	Légumes et fruits	05
10.2	9.9	10.1	12.5	12.5	8.8	1.0	1.0	3.3	1.1	3.7	5.1	Sucres, préparations à base de sucre, et miel	06
11.4	12.1	19.6	17.4	16.1	12.1	1.2	1.5	1.2	1.4	2.7	1.6	Café, thé, cacao, épices, et produits dérivés	07
10.1	8.1	10.9	9.1	12.3	8.9	0.0	0.0	0.0	0.1	0.0	0.1	Nourriture dest. aux animaux (à l'excl. des céréales non moulues)	08
10.2	15.3	19.4	16.4	12.4	15.2	15.0	21.0	33.0	33.2	21.2	25.6	Produits et préparations alimentaires divers	09
14.7	10.4	14.4	16.7	19.8	16.4	7.9	10.9	8.3	7.9	9.3	12.4	Boissons et tabacs	1
12.6	9.2	12.2	13.8	15.8	13.0	3.8	6.2	4.1	4.5	5.7	8.6	Boissons	11
2.0	1.2	2.2	2.9	4.0	3.5	4.1	4.7	4.2	3.4	3.7	3.9	Tabacs bruts et fabriqués	12
3.1	3.0	5.8	5.2	8.2	6.4	1.4	1.1	0.7	0.9	0.3	0.4	COMBUST. MINÉRAUX, LUBRIF. ET PROD. CONNEXES	3
2.2	2.2	3.0	2.3	2.9	2.9	0.9	0.9	0.6	0.7	0.2	0.3	Houilles, coques et briquettes	32
0.8	0.7	2.7	2.8	5.2	3.4	0.5	0.2	0.1	0.2	0.1	0.1	Pétrole et produits dérivés du pétrole et produits connexes	33
0.1	0.1	0.1	0.0	0.1	0.1	—	0.0	—	—	—	—	Gaz naturel et gaz manufacturé	34
—	—	—	—	—	—	—	—	—	—	—	—	Énergie électrique	35
49.1	52.6	61.3	55.0	62.0	63.1	6.1	9.1	8.7	12.8	10.1	15.9	MATIÈRES PREMIÈRES	2 + 4
43.8	48.8	58.5	51.4	56.7	59.2	6.1	9.0	8.7	12.7	9.4	15.9	Matières brutes non comestibles, carburants non compris	2
11.6	10.9	10.7	9.5	12.3	13.1	0.4	0.2	0.8	1.6	1.3	1.4	Cuir, peaux et pelletteries, bruts	21
0.0	0.0	0.0	0.0	0.0	0.0	0.0	0.0	—	—	—	—	Graines et fruits oléagineux	22
0.1	0.1	0.1	0.1	0.1	0.1	0.0	0.0	—	0.0	0.0	—	Caoutchouc brut (y compris caoutchouc synthétique et régénéré)	23
1.1	1.1	1.3	1.6	1.7	1.6	—	—	—	0.0	0.0	—	Liège et bois	24
1.0	1.1	1.6	1.6	1.4	1.6	0.0	0.0	0.0	0.0	0.0	0.0	Pâtes à papier et déchets de papier	25
10.9	10.1	11.1	12.1	16.1	16.5	0.3	0.5	0.2	0.3	0.7	0.8	Fibres textiles (except. laines en rubans) et déchets n. transf.	26
1.9	1.0	1.2	1.4	1.7	2.0	2.6	2.1	3.1	3.7	2.7	4.2	Engrais, minéraux, bruts (excl. charbon, pétrole, pierres préc.)	27
14.3	22.1	30.1	22.6	20.4	20.6	2.5	5.8	4.2	6.8	4.1	9.3	Minerais métallifères et déchets de métaux	28
2.7	2.4	2.1	2.7	3.0	3.6	0.4	0.3	0.3	0.3	0.4	0.2	Matières brutes d'origine animale ou végétale, n.d.a.	29
5.3	3.9	2.8	3.6	5.3	3.9	0.0	0.1	0.1	0.0	0.6	0.0	Huiles, graisses et cires d'origine animale ou végétale	4
4.8	2.7	1.7	2.8	4.5	3.2	—	0.0	0.0	—	—	—	Huiles et graisses d'origine animale	41
0.3	0.7	0.6	0.3	0.3	0.2	0.0	0.1	0.0	0.0	0.0	0.0	Huiles végétales fixes	42
0.2	0.4	0.5	0.4	0.5	0.5	0.0	0.0	—	—	0.6	—	Huiles et graisses élaborées; cires animales ou végétales	43
131.3	131.2	159.1	183.0	184.0	202.4	45.6	39.0	42.1	46.1	53.6	56.1	MACHINES ET MATÉRIEL DE TRANSPORT	7
4.7	5.5	5.7	6.6	6.3	9.7	1.3	1.8	1.6	1.6	2.1	2.3	Machines génératrices, moteurs et leur équipement	71
13.6	10.2	15.3	15.5	13.7	15.5	4.3	3.3	3.1	2.6	3.5	4.1	Machines et appareils spécialisés pour les industries partic.	72
1.0	1.0	1.3	2.4	2.0	3.6	0.8	0.6	0.8	0.3	0.4	0.6	Machines et appareils pour le travail des métaux	73
19.5	17.1	20.4	19.6	23.7	25.6	8.6	9.0	8.2	8.3	10.2	10.4	Mach. et app. industr., applic. gén., n.d.a., parties et pièces dét.	74
46.8	44.2	52.8	74.0	57.2	61.6	13.0	9.1	9.6	14.2	15.1	18.5	Mach. et app. bureau ou p. traitement automatique de l'information	75
10.3	9.2	9.6	10.0	11.9	15.2	2.4	1.8	2.8	4.1	2.6	3.6	App. et équipement de télécommunication, enregist. reprod. d. son	76
23.5	26.0	30.4	26.7	31.9	39.2	12.0	9.7	13.1	9.9	10.7	12.7	Mach. et app. élect., n.d.a., parties et pièces détachées élect.	77
8.6	17.0	20.4	26.7	33.1	29.2	1.1	2.2	1.3	3.5	7.1	2.0	Véhicules routiers (y compris les véhicules à coussin d'air)	78
2.6	1.5	3.0	2.0	4.0	2.1	2.2	1.6	1.5	1.6	2.0	2.0	Autre matériel de transport	79
336.1	328.9	381.9	356.9	411.6	416.6	109.9	98.7	114.1	111.9	125.8	120.4	AUTRES PRODUITS INDUSTRIELS	5, 6, 8
98.5	97.0	115.0	102.8	138.3	127.2	54.5	46.4	52.0	57.6	65.7	57.3	Produits chimiques et produits connexes, n.d.a.	5
48.5	45.4	54.9	44.7	71.2	57.9	28.5	23.6	22.7	22.1	27.6	27.2	Produits chimiques organiques	51
1.9	2.1	1.9	4.4	3.0	4.6	1.8	1.6	2.5	3.6	3.4	4.3	Produits chimiques inorganiques	52
1.3	1.3	1.7	1.8	1.7	2.3	0.1	0.2	0.2	0.3	0.2	0.2	Produits pour teinture et tannage et colorants	53
24.9	19.3	20.8	17.2	27.6	20.5	13.7	10.0	12.4	13.0	16.0	11.5	Produits médicaux et pharmaceutiques	54
4.6	6.0	9.7	10.2	9.7	11.4	2.2	3.0	5.1	4.3	2.7	4.7	Huiles essent., produits pour parfumerie, toilette et entretien	55
0.8	0.5	0.6	0.3	1.8	3.5	—	—	—	0.0	1.4	—	Engrais manufacturés	56
0.4	0.3	0.4	0.4	0.5	0.5	—	0.0	—	—	0.1	0.2	Explosifs et articles de pyrotechnie	57
8.9	13.0	14.8	14.2	14.4	17.6	2.4	2.3	2.7	3.4	4.5	4.5	Mat. plast., artif., éthers, esters d.l. cellulose, résines artific.	58
7.5	9.0	10.1	9.2	8.6	8.9	5.9	5.2	6.4	10.3	10.4	5.3	Matières et produits chimiques, n.d.a.	59
133.5	128.9	145.6	140.8	153.5	162.9	29.0	28.5	31.1	26.6	32.5	35.1	Art. manufact. classés princip. d'après la mat. première	6
8.0	6.4	7.9	6.9	6.6	6.6	0.7	0.5	0.6	0.6	0.7	1.0	Cuir et peaux, prép. et ouvrages en cuir, n.d.a., pellet. apprêt.	61
9.4	11.1	12.4	10.0	11.1	11.7	3.2	4.1	4.7	4.3	5.0	4.4	Caoutchouc manufacturé, n.d.a.	62
2.7	2.3	2.5	2.2	2.0	2.1	0.1	0.1	0.1	0.1	0.1	0.1	Ouvrages en liège et en bois (à l'exception des meubles)	63
8.9	8.2	9.3	9.7	10.0	10.6	0.4	0.6	0.3	0.5	0.4	0.4	Papiers, cartons, ouvrages en pâte cellul., en papier et en carton	64
64.5	62.4	65.1	64.5	70.0	73.5	8.8	9.0	9.3	8.1	9.9	9.4	Fils, tissus, articles textiles façonnés, n.d.a., prod. connexes	65
12.2	11.6	14.3	12.4	15.3	14.6	8.6	9.5	10.7	7.1	9.8	12.7	Articles minéraux non métalliques manufacturés, n.d.a.	66
4.0	3.4	3.3	3.0	4.1	7.4	0.4	0.5	0.4	0.8	0.8	0.4	Fer et acier	67
3.5	4.1	4.9	5.1	5.2	6.2	0.9	0.7	0.8	0.9	0.7	0.9	Métaux non ferreux	68
20.5	19.6	25.2	27.9	29.3	30.4	5.8	3.6	4.0	4.1	5.1	5.9	Articles manufacturés en métal, n.d.a.	69
104.1	102.9	121.3	113.5	119.9	126.6	26.4	23.8	31.0	27.6	27.7	27.9	Articles manufacturés divers	8
3.3	3.1	6.0	3.5	3.9	4.6	0.2	0.2	0.2	0.2	0.2	0.0	App. sanitaire, appareillage de plomberie, chauffage, éclair. n.d.a.	81
3.5	3.4	4.9	3.6	4.3	5.1	0.1	0.1	0.1	0.2	0.1	0.2	Meubles et leurs parties et pièces détachées	82
0.3	0.4	0.6	0.3	0.5	0.6	0.0	0.0	0.0	0.1	0.1	0.1	Articles de voyage, sacs à main et contenants similaires	83
31.6	31.7	33.0	34.4	34.3	33.4	2.5	2.2	2.2	3.8	2.7	3.1	Vêtements et accessoires du vêtement	84
3.3	4.3	4.6	4.8	4.6	5.3	2.8	3.1	3.9	3.1	2.9	3.1	Chaussures	85
22.5	22.9	25.4	22.7	23.3	27.4	10.7	8.9	10.1	9.8	10.9	8.5	Instruments et app. profess., scientifiques et de contrôle, n.d.a.	87
5.9	5.3	6.7	7.0	7.1	6.1	1.1	1.3	1.6	1.5	1.2	1.3	App. et fourn. de photograph. et d'optique, n.d.a., mont., horlog.	89
32.6	31.7	39.5	40.7	41.9	44.4	8.8	7.9	12.8	9.0	9.6	11.5	Articles manufacturés divers, n.d.a.	88
25.1	23.9	25.4	26.3	26.0	25.6	30.3	27.5	28.1	32.6	33.5	32.2	ARTICLES ET TRANSACTIONS NON CLASSES AILLEURS DANS LA CTCI	9

GENERAL SUMMARY
of EC trade commodities

TAB. 2

Danmark
import

value in Mio EUA

SITC Rev. 2	List of products	intra-EC					extra-EC						
		1978	1979				1980	1978	1979				1980
		IV	I	II	III	IV	I	IV	I	II	III	IV	I
0 - 9	TOTAL TRADE	1 803.2	1 569.3	1 725.4	1 720.8	1 847.5	1 939.8	1 681.8	1 623.1	1 583.4	1 625.4	1 975.4	1 969.5
0 + 1	FOOD, BEVERAGES AND TOBACCO	121.8	122.2	141.9	131.7	136.3	143.4	198.4	182.4	198.1	188.6	232.6	207.0
0	Food and live animals chiefly for food	88.3	102.1	117.2	113.9	114.3	125.9	187.2	173.4	190.6	175.3	217.2	195.3
00	Live animals chiefly for food	0.3	0.2	0.1	0.2	0.3	0.2	0.2	0.1	0.2	0.3	0.1	0.2
01	Meat and meat preparations	0.9	1.2	1.1	0.9	1.2	1.4	1.4	2.1	3.3	1.2	1.5	2.0
02	Dairy products and birds' eggs	5.6	5.8	5.7	5.6	10.2	18.6	0.5	0.4	0.5	0.6	0.6	0.8
03	Fish, crustaceans and molluscs, and preparations thereof	4.2	3.8	4.0	5.0	7.6	4.6	40.1	29.2	41.2	46.4	47.8	41.1
04	Cereals and cereal preparations	16.8	19.4	23.9	26.8	23.2	23.4	6.8	5.2	5.3	4.4	2.9	3.0
05	Vegetables and fruit	16.4	21.8	33.6	20.9	16.0	23.1	31.0	25.5	25.1	16.2	30.7	25.9
06	Sugar, sugar preparations and honey	4.9	5.6	5.4	5.0	6.4	5.3	9.3	10.9	17.8	9.9	14.6	11.4
07	Coffee, tea, cocoa, spices, and manufactures thereof	16.5	14.4	12.5	15.0	15.0	16.0	41.1	37.8	32.4	42.0	49.9	44.0
08	Feeding stuff for animals (not including unmilled cereals)	22.8	25.3	25.2	24.7	29.0	29.7	55.3	60.1	62.9	56.6	46.8	64.5
09	Miscellaneous edible products and preparations	4.1	4.2	4.8	4.5	4.4	4.1	1.6	1.8	2.1	1.9	2.3	2.0
1	Beverages and tobacco	33.5	20.1	24.7	17.8	22.0	17.5	11.2	9.0	7.6	13.3	15.4	11.7
11	Beverages	17.4	15.1	18.6	15.1	19.7	16.2	4.2	4.0	4.4	4.0	5.1	4.8
12	Tobacco and tobacco manufactures	16.2	5.0	6.0	2.8	2.3	1.3	6.9	5.0	3.3	9.2	5.9	6.9
3	MINERAL FUELS, LUBRIC. AND RELATED MATERIALS	243.1	261.6	299.8	394.1	305.8	450.2	289.3	294.6	272.5	387.7	443.3	398.4
32	Coal, coke and briquettes	3.3	2.5	2.5	4.8	3.9	4.7	53.2	32.8	41.4	55.3	69.0	56.0
33	Petroleum, petroleum products and related materials	225.5	245.8	285.9	374.4	297.7	431.4	230.9	257.6	231.6	287.2	346.0	335.9
34	Gas, natural and manufactured	2.5	2.4	2.0	2.5	4.3	6.2	0.7	1.2	0.8	0.8	0.8	1.1
35	Electric current	0.2	0.3	0.7	0.5	0.4	0.4	12.3	6.6	8.8	24.1	21.9	7.2
2 + 4	RAW MATERIALS	51.2	51.7	46.3	39.3	56.6	57.6	166.0	217.8	170.7	138.4	201.3	262.2
2	Crude materials, inedible, except fuels	39.9	41.3	35.5	29.9	44.4	46.5	161.4	210.7	167.8	136.3	191.3	252.9
21	Hides, skins and furskins, raw	4.1	3.0	1.9	0.7	6.2	2.8	40.3	109.5	40.6	3.2	45.5	120.5
22	Oil seeds and oleaginous fruit	0.6	0.5	0.5	0.4	0.6	0.4	34.1	26.1	28.3	36.8	35.4	34.9
23	Crude rubber (including synthetic and reclaimed)	3.0	3.1	3.3	3.4	3.7	3.7	2.2	2.3	2.7	1.7	2.7	3.2
24	Cork and wood	1.8	1.1	1.9	1.4	1.9	2.0	51.8	39.6	59.0	58.7	61.8	50.5
25	Pulp and waste paper	0.1	0.0	0.0	0.4	0.1	0.5	6.4	5.3	8.2	6.7	9.2	7.8
26	Textile fibres (other than wool tops) and their wastes	3.2	3.4	3.4	3.5	4.6	5.5	3.0	3.1	4.4	3.4	4.0	4.9
27	Crude fertilizers + minerals (excl. coal, petrol. + precious stones)	5.8	7.0	5.1	4.9	7.6	7.6	10.9	8.7	9.9	22.8	12.9	11.4
28	Metalliferous ores and metal scrap	9.0	9.9	10.3	5.3	5.5	8.6	2.4	3.5	4.8	4.4	5.8	7.4
29	Crude animal and vegetable materials, n.e.s.	12.5	13.2	9.4	10.2	13.8	15.3	10.2	11.5	10.8	10.7	11.8	12.1
4	Animal and vegetable oils, fats and waxes	11.2	10.4	10.8	9.4	12.2	11.1	4.7	7.1	2.8	2.1	10.0	9.3
41	Animal oils and fats	2.1	2.8	1.9	1.4	2.1	1.4	1.0	1.6	1.3	0.9	0.9	1.4
42	Fixed vegetable oils and fats	3.5	1.9	2.6	2.4	2.4	1.8	3.2	3.8	0.7	0.5	2.1	7.0
43	Oils and fats, processed, and animal or vegetable waxes	5.6	5.8	6.2	5.6	7.7	7.8	0.6	1.7	0.9	0.8	0.6	0.9
7	MACHINERY AND TRANSPORT EQUIPMENT	524.5	488.0	524.6	488.8	542.0	484.7	454.8	314.2	328.5	310.4	359.3	353.2
71	Power generating machinery and equipment	28.9	29.9	31.7	30.7	32.1	29.9	44.0	37.7	41.9	36.8	37.9	40.1
72	Machinery specialized for particular industries	82.2	79.5	87.6	79.5	98.9	79.6	31.9	31.9	35.9	28.5	34.9	31.8
73	Metalworking machinery	12.3	8.8	10.5	8.7	12.3	14.9	6.9	6.7	7.6	7.0	8.6	8.8
74	General indust. mach. + equipment, n.e.s., machine parts, n.e.s.	73.6	72.7	77.0	73.6	89.4	90.8	47.1	47.2	55.3	48.8	55.1	55.7
75	Office machines and automatic data processing equipment	42.2	41.1	41.9	40.8	43.8	39.2	28.0	24.6	22.1	21.9	30.7	31.1
76	Telecom. + sound recording + repro. apparatus + equipment	27.2	25.9	26.5	23.3	31.9	25.7	45.7	35.3	32.3	29.3	42.6	43.6
77	Electr. machinery, apparatus + appliances, n.e.s., + electr. parts	83.5	81.8	78.7	78.6	93.0	84.9	41.2	38.3	38.7	35.7	45.6	45.5
78	Road vehicles (including air cushion vehicles)	130.2	140.0	157.7	121.7	132.1	115.8	63.4	67.5	78.0	75.4	63.4	66.3
79	Other transport equipment	14.8	7.5	13.7	12.6	7.5	5.1	26.0	24.8	16.9	30.7	34.0	30.0
5,6,8	OTHER INDUSTRIAL PRODUCTS	651.0	637.5	703.7	681.4	797.5	796.9	562.3	599.5	594.2	586.6	714.6	716.6
5	Chemicals and related products, n.e.s.	169.8	185.8	217.6	193.6	230.2	249.8	96.6	118.1	114.1	99.7	144.2	137.3
51	Organic chemicals	23.0	25.7	25.7	23.8	31.9	30.7	8.7	10.2	9.7	8.3	14.8	13.9
52	Inorganic chemicals	19.4	17.3	28.9	26.2	30.7	35.2	9.6	10.5	16.2	12.7	16.2	14.8
53	Dyeing, tanning and colouring materials	11.1	9.8	11.4	11.9	13.0	11.9	5.9	6.0	6.7	6.9	7.8	7.0
54	Medicinal and pharmaceutical products	18.5	16.1	19.2	18.9	19.6	20.3	15.1	15.5	14.1	14.6	17.5	15.5
55	Essential oils + perfume materials; toilet, polish. + clean. preparat.	10.1	10.5	12.0	11.1	12.0	12.6	5.3	5.3	5.7	5.0	5.8	6.1
56	Fertilizers, manufactured	1.8	8.5	10.4	2.3	2.1	8.3	16.6	33.1	17.8	12.4	20.6	27.0
57	Explosives and pyrotechnic products	0.4	0.1	0.2	0.3	0.4	0.1	0.3	0.2	0.3	0.6	0.2	0.1
58	Artific. resins + plastic materials + cellulose esters and ethers	61.4	65.0	74.5	72.9	90.8	91.4	28.0	30.3	36.1	33.8	40.3	43.1
59	Chemical materials and products, n.e.s.	18.5	28.8	30.4	22.9	23.8	35.3	6.5	6.8	7.4	5.5	7.5	8.4
6	Manufactured goods classified chiefly by material	338.4	306.1	349.1	334.4	397.5	378.4	305.3	317.5	319.5	300.7	376.9	373.6
61	Leather, leather manufactures, n.e.s. and dressed furskins	6.1	6.0	6.8	6.3	6.9	6.3	8.8	11.5	11.6	10.7	12.1	12.2
62	Rubber manufactures, n.e.s.	26.5	15.8	17.8	16.6	23.1	19.2	10.7	10.3	9.9	9.0	11.9	12.0
63	Cork and wood manufactures (excluding furniture)	8.9	8.0	8.7	8.0	9.4	7.5	23.5	25.7	29.0	24.2	28.2	29.8
64	Paper, paperboard, + art. of paper pulp, of paper or paperb.	24.3	22.0	23.0	22.8	26.8	25.9	78.6	80.0	79.0	79.4	95.3	91.0
65	Textile yarn, fabrics, made-up articles, n.e.s., + related products	71.7	69.3	74.6	66.4	83.7	73.8	50.9	53.7	53.9	52.7	61.4	68.0
66	Non-metallic mineral manufactures, n.e.s.	31.1	24.5	29.6	29.3	34.3	29.4	18.7	16.1	19.3	17.9	19.8	18.8
67	Iron and steel	92.0	85.8	103.8	104.4	111.7	111.0	48.0	55.0	51.8	45.9	59.5	65.8
68	Non-ferrous metals	31.8	29.1	34.0	32.5	43.7	48.1	30.3	30.7	28.0	27.0	37.1	37.7
69	Manufactures of metal, n.e.s.	46.0	45.4	49.6	47.7	56.2	56.7	35.6	33.9	36.5	34.5	39.1	38.2
8	Miscellaneous manufactured articles	142.8	145.6	137.1	153.4	169.8	168.7	180.4	163.9	160.6	186.1	193.5	205.8
81	Sanitary, plumbing, heating + lighting fixtures + fittings, n.e.s.	4.5	3.7	3.8	3.6	5.0	4.1	8.1	6.8	7.3	7.6	9.2	7.8
82	Furniture and parts thereof	9.8	9.2	10.6	7.5	10.4	10.1	18.4	18.4	21.1	17.6	21.7	20.7
83	Travel goods, handbags and similar containers	2.0	1.6	1.9	1.7	2.7	1.9	2.7	2.9	3.1	3.1	3.6	3.9
84	Articles of apparel and clothing accessories	28.0	33.5	23.8	39.2	34.2	38.3	42.6	51.5	44.8	67.1	57.4	73.0
85	Footwear	9.4	13.9	11.8	16.4	14.3	19.5	7.0	10.7	8.3	14.9	10.3	14.7
87	Professional, scientific + controlling instrum. + apparatus, n.e.s.	18.8	19.2	18.3	18.4	22.2	22.9	17.5	15.9	14.6	14.4	16.2	17.1
88	Photogr. ap., equipm. + suppl. + optic. goods; watches + clocks	21.0	19.6	20.1	18.2	22.6	23.3	14.1	12.2	14.1	14.9	14.3	14.7
89	Miscellaneous manufactured articles, n.e.s.	49.0	44.7	47.0	48.2	57.9	48.7	50.1	45.3	47.2	46.0	58.5	54.4
9	COMMODITIES AND TRANSACTIONS NOT CLASSIFIED ELSEWHERE IN THE SITC	11.7	8.2	9.2	5.5	9.3	7.0	11.1	14.5	19.5	13.9	24.3	32.1

TAB. 2
Danmark
export

RÉSUMÉ GÉNÉRAL
du commerce de la CE par produits

valeurs en Mio UCE

intra-EC						extra-EC						Dénomination des produits	CTCI Rév. 2
1978	1979				1980	1978	1979				1980		
IV	I	II	III	IV	I	IV	I	II	III	IV	I		
1 191,9	1 268,0	1 291,9	1 270,7	1 453,6	1 598,1	1 339,9	1 298,9	1 324,6	1 335,5	1 523,2	1 467,2	COMMERCE TOTAL	0 - 9
516,3	507,1	522,7	567,8	608,9	615,6	302,8	300,1	306,9	299,0	294,9	303,5	PRODUITS ALIMENTAIRES, BOISSONS, TABACS	0 + 1
502,1	493,3	507,3	552,2	595,0	602,5	289,8	286,5	292,3	282,9	280,2	292,0	Produits alimentaires et animaux vivants	0
6,4	4,8	5,9	7,6	6,3	6,7	1,9	1,0	1,1	1,4	1,9	0,5	Animaux vivants dest. princip. à l'alimentation humaine	00
260,1	277,3	266,2	272,5	298,2	331,0	104,2	114,2	99,4	86,9	92,9	85,2	Viandes et préparations de viande	01
83,1	82,4	83,7	74,5	71,3	76,0	49,3	50,8	65,9	60,7	55,8	58,7	Produits laitiers et œufs d'oiseaux	02
89,6	74,1	80,4	97,5	110,1	99,9	31,7	41,2	34,6	30,0	33,8	38,8	Poissons, crustacés et mollusques et préparations de poissons	03
32,4	17,9	19,1	28,4	36,3	35,5	40,9	26,7	27,4	20,9	24,0	40,8	Céréales et préparations à base de céréales	04
3,4	4,2	4,3	3,4	3,5	4,6	9,3	8,6	6,0	7,2	9,7	9,8	Légumes et fruits	05
8,5	6,5	8,0	6,6	9,2	10,8	19,6	14,2	13,7	17,2	20,9	17,1	Sucres, préparations à base de sucre, et miel	06
1,8	2,9	5,1	7,3	5,6	5,2	6,2	5,2	4,4	6,0	6,2	4,8	Café, thé, cacao, épices, et produits dérivés	07
11,4	12,5	14,1	19,9	14,2	13,6	16,1	15,5	16,5	24,1	16,0	17,1	Nourriture dest. aux animaux (à l'excl. des céréales non moulues)	08
5,7	7,5	7,0	7,4	7,3	8,7	12,4	11,7	17,4	16,0	14,4	15,3	Produits et préparations alimentaires divers	09
14,2	13,8	15,4	15,4	13,9	13,1	13,0	13,8	14,5	16,1	14,7	11,6	Boissons et tabacs	1
10,7	10,9	11,1	11,4	9,6	9,9	9,6	9,8	10,4	11,2	9,5	8,0	Boissons	11
3,6	2,9	4,1	3,6	4,0	3,2	3,4	3,8	3,8	4,0	4,8	3,4	Tabacs bruts et fabriqués	12
15,6	17,0	34,5	21,1	42,1	38,3	49,8	60,6	54,6	94,2	87,5	78,1	COMBUST. MINÉRAUX, LUBRIF. ET PROD. CONNEXES	3
0,1	0,0	0,1	0,0	0,1	0,1	1,2	1,3	1,1	1,5	1,2	1,8	Houilles, coques et briquettes	32
14,6	16,5	33,5	18,2	34,8	27,7	47,4	52,4	48,8	87,0	80,2	69,7	Pétrole et produits dérivés du pétrole et produits connexes	33
0,1	0,0	0,0	0,2	—	—	0,2	0,2	0,2	0,2	0,2	0,2	Gaz naturel et gaz manufacturé	34
0,8	0,4	0,5	0,8	3,3	10,5	1,0	6,7	4,6	0,4	2,6	6,1	Energie électrique	35
109,3	170,1	125,8	88,3	122,4	201,0	72,3	100,8	86,7	81,7	86,3	119,6	MATIÈRES PREMIÈRES	2 + 4
98,5	158,8	112,8	71,2	110,9	184,3	62,6	92,4	81,5	54,8	78,1	111,7	Matières brutes non comestibles, carburants non compris	2
27,7	100,5	50,3	16,7	27,7	93,7	18,1	51,5	41,6	18,4	26,0	62,7	Cuir, peaux et pelleteries, bruts	21
16,3	6,0	5,2	7,0	17,4	17,0	0,3	0,2	0,1	0,1	0,1	0,1	Graines et fruits oléagineux	22
0,9	0,0	0,1	0,0	0,0	0,1	0,1	0,1	0,1	0,2	0,1	0,1	Caoutchouc brut (y compr. caoutchouc synthétique et régénéré)	23
2,8	2,7	3,1	2,7	3,3	3,9	6,3	4,2	4,7	4,5	5,7	5,9	Liège et bois	24
2,6	2,7	3,2	3,0	3,7	3,4	1,0	1,0	1,1	1,1	1,3	1,1	Pâtes à papier et déchets de papier	25
1,2	1,2	1,5	1,5	1,7	1,8	0,7	1,0	0,9	0,8	1,3	1,1	Fibres textiles (except. laines en rubans) et déchets n. transf.	26
2,2	1,5	2,9	3,6	2,7	2,3	5,6	5,1	4,0	3,5	5,6	4,6	Engrais, minéraux, bruts (excl. charbon, pétrole, pierres préc.)	27
6,7	8,0	8,4	8,3	11,3	15,3	2,4	1,2	1,7	2,6	2,3	3,0	Minerais métallifères et déchets de métaux	28
33,4	32,1	31,8	23,8	35,4	40,9	24,7	24,7	19,8	16,5	26,6	27,1	Matières brutes d'origine animale ou végétale, n.d.a.	29
10,8	11,3	12,8	15,2	11,5	16,7	9,6	8,4	5,1	6,9	10,1	8,0	Huiles, graisses et cires d'origine animale ou végétale	4
5,3	4,4	5,1	9,0	5,0	8,6	2,3	1,5	0,8	2,1	2,6	2,1	Huiles et graisses d'origine animale	41
0,1	1,3	1,8	1,0	1,2	1,4	4,8	4,6	1,8	2,3	3,3	1,7	Huiles végétales fixes	42
4,5	5,5	5,8	4,8	4,6	5,4	2,6	2,3	2,2	2,3	3,1	2,3	Huiles et graisses élaborées; cires animales ou végétales	43
238,8	246,1	256,7	244,7	277,3	308,4	422,4	370,6	376,7	384,5	467,9	399,9	MACHINES ET MATÉRIEL DE TRANSPORT	7
16,1	14,3	22,0	15,7	17,3	14,8	37,9	32,8	36,1	28,0	44,6	27,4	Machines génératrices, moteurs et leur équipement	71
36,7	39,5	36,4	33,5	38,0	39,0	70,7	67,9	71,0	66,8	102,9	87,3	Machines et appareils spécialisés pour les industries partic.	72
4,9	5,2	4,2	4,8	5,3	6,6	9,5	9,9	8,0	7,3	12,3	9,8	Machines et appareils pour le travail des métaux	73
82,2	94,6	86,0	81,0	95,1	112,1	120,0	106,2	101,4	98,4	113,3	120,1	Mach. et app. industr., applic. gén., n.d.a., parties et pièces dét.	74
14,3	13,3	14,0	14,4	15,2	14,4	15,9	15,1	11,8	14,5	14,4	15,6	Mach. et app. bureau ou p. traitement automatique de l'information	75
32,0	25,0	22,3	22,0	28,6	25,4	32,1	27,4	25,9	24,3	32,2	31,9	App. et équipement de télécommunic., enregistr. reprod. d. son	76
25,7	25,9	26,4	27,9	32,5	30,0	52,7	51,0	53,1	51,0	58,8	58,1	Mach. et app. électr. n.d.a., parties et pièces détachées électr.	77
12,6	14,1	18,0	15,5	18,7	21,6	20,8	21,2	27,0	22,2	22,1	24,6	Véhicules routiers (y compris les véhicules à coussin d'air)	78
12,7	11,6	19,4	24,2	24,8	38,9	62,2	37,7	23,1	31,0	61,9	23,5	Autre matériel de transport	79
309,1	323,9	344,5	341,1	389,9	424,7	486,3	461,4	491,6	508,3	574,8	558,5	AUTRES PRODUITS INDUSTRIELS	5, 6, 8
58,8	69,3	67,0	70,3	71,5	84,4	115,6	119,7	130,7	120,5	135,5	146,6	Produits chimiques et produits connexes, n.d.a.	5
13,4	15,1	13,9	13,9	16,4	15,1	23,4	27,6	29,9	25,2	27,5	31,7	Produits chimiques organiques	51
0,3	0,4	0,5	0,9	0,5	0,5	1,7	1,3	1,6	1,4	1,6	1,9	Produits chimiques inorganiques	52
3,9	5,0	6,0	7,0	4,7	6,1	15,2	16,8	17,1	16,6	17,1	19,3	Produits pour teinture et tannage et colorants	53
14,4	18,8	13,3	16,1	16,7	19,5	28,5	28,5	29,2	28,6	31,4	33,6	Produits médicaux et pharmaceutiques	54
1,4	1,7	2,0	1,8	1,8	2,3	10,5	12,1	10,3	13,3	11,4	14,3	Huiles essent., produits pour parfumerie, toilette et entretien	55
0,2	0,7	0,4	0,3	0,5	1,2	3,0	0,7	1,3	0,8	2,9	3,3	Engrais manufacturés	56
0,0	0,0	0,0	0,0	0,0	0,0	0,2	0,1	0,1	0,2	0,3	0,1	Explosifs et articles de pyrotechnie	57
9,2	10,3	10,9	11,0	14,8	14,9	17,7	16,6	17,5	17,9	21,0	21,5	Mat. plast., artif., éthers, esters d.l. cellulose, résines artific.	58
4,8	6,5	8,1	6,5	4,1	7,3	13,9	15,5	14,8	13,7	16,4	20,3	Matières et produits chimiques, n.d.a.	59
133,5	139,7	158,5	150,4	176,3	193,8	176,2	161,7	177,2	174,4	206,1	193,5	Art. manufact. classés princip. d'après la mat. première	6
2,5	2,2	3,5	2,8	2,5	3,0	3,2	3,4	3,8	3,6	4,3	4,2	Cuir et peaux, prép. et ouvrages en cuir, n.d.a., pellet. apprêt.	61
4,0	4,0	4,4	4,0	4,9	5,4	6,3	5,0	6,2	5,6	7,1	7,0	Caoutchouc manufacturé, n.d.a.	62
20,6	17,9	23,9	20,3	23,0	26,8	14,1	11,5	10,4	12,5	13,4	12,0	Ouvrages en liège et en bois (à l'exception des meubles)	63
9,4	10,2	12,1	12,7	13,1	15,4	14,6	14,5	15,5	14,9	16,4	16,9	Papiers, cartons, ouvrages en pâte cellulos., en papier et en carton	64
24,9	27,1	26,9	26,2	31,8	36,6	38,3	38,3	37,9	37,4	46,4	43,3	Fils, tissus, articles textiles façonnés, n.d.a., prod. connexes	65
17,8	14,4	19,4	20,3	21,1	21,3	25,3	23,5	24,6	26,7	31,7	26,8	Articles minéraux non métalliques manufacturés, n.d.a.	66
19,0	27,1	27,0	22,4	30,5	31,4	27,5	24,7	28,3	27,9	36,3	32,5	Fer et acier	67
8,2	10,4	8,9	9,7	15,1	14,3	10,8	11,7	11,6	11,7	15,2	15,1	Métaux non ferreux	68
21,5	19,0	20,8	21,5	25,4	30,5	38,0	32,8	36,6	35,0	38,7	39,5	Articles manufacturés en métal, n.d.a.	69
117,0	114,9	119,0	121,5	142,1	146,5	194,5	160,0	183,8	213,5	233,2	218,5	Articles manufacturés divers	8
6,7	5,6	6,2	6,6	9,0	9,2	4,9	3,7	4,4	5,1	6,8	5,6	App. sanitaire, appareillage de plomberie, chauffage, éclair., n.d.a.	81
25,8	22,7	24,7	23,2	31,2	32,4	40,6	34,6	34,4	33,9	47,8	41,4	Meubles et leurs parties et pièces détachées	82
0,5	0,6	0,6	0,5	0,8	0,5	2,0	1,8	2,0	1,9	2,8	2,2	Articles de voyage, sacs à main et contenants similaires	83
10,6	11,0	8,2	12,7	11,5	12,5	43,1	43,9	35,6	56,6	51,1	51,9	Vêtements et accessoires du vêtement	84
1,3	2,3	3,2	1,9	2,5	4,4	5,5	5,3	6,4	7,9	7,5	7,3	Chaussures	85
20,1	20,6	21,0	20,6	23,2	24,8	31,7	27,9	30,7	30,9	35,4	33,5	Instruments et app. profess., scientifiques et de contrôle, n.d.a.	87
5,9	6,5	5,9	5,6	6,5	7,0	4,6	4,7	5,0	5,2	6,4	6,1	App. et fourn. de photograph. et d'optique, n.d.a., monitr., horlog.	88
33,3	34,3	35,2	34,9	42,0	43,5	55,5	51,5	53,6	55,7	64,1	61,1	Articles manufacturés divers, n.d.a.	89
2,1	3,8	7,9	8,8	13,1	10,2	6,2	5,5	8,2	7,9	11,8	7,5	ARTICLES ET TRANSACTIONS NON CLASSES AILLEURS DANS LA CTCI	9

1975 = 100

Period Période	EUR 9	Deutsch- land	France	Italia	Neder- land	Belg.- Lux.	United King- dom	Ireland	Dan- mark	EUR 9	Deutsch- land	France	Italia	Neder- land	Belg.- Lux.	United King- dom	Ireland	Dan- mark	
VOLUME¹⁾										VOLUME¹⁾									
import										export									
1978	II	125	129	131	120	121	117	122	162	114	126	124	129	134	114	124	129	136	114
	III	116	122	116	111	115	108	113	149	109	115	117	111	119	107	111	120	138	102
	IV	134	137	137	162	130	123	119	154	125	134	131	131	172	118	132	128	147	117
1979	I	131	136	144	130	124	122	121	171	119	125	126	132	131	124	129	112	130	116
	II	136	139	145	138	129	127	133	185	120	134	133	140	142	124	132	134	142	114
	III	127	135	134	123	124	111	124	167	114	124	127	125	134	116	116	123	155	110
	IV	146	148	153	169	137	134	134	168	126	141	139	146	162	128	136	135	165	126
1980	I	143	146	158	139	133	142	133	182	128	138	141	143	128	134	141	134	150	133
	II		144	156	140	130		129		110		138	145	132	123		128		126
1979	F	125	127	141	127	117	119	112	158	107	120	118	129	147	115	127	93	135	104
	M	146	149	153	154	137	135	139	184	134	140	143	145	139	137	144	127	140	138
	A	130	133	140	121	129	124	128	172	118	130	131	136	130	120	127	133	135	114
	M	145	145	154	154	136	134	139	207	127	137	136	141	147	127	139	138	162	112
	J	134	137	141	140	128	123	131	177	113	134	130	142	149	126	131	131	128	115
	J	132	144	147	124	119	105	131	176	110	128	132	143	123	113	113	132	179	93
	A	124	132	118	113	125	118	124	163	119	119	123	104	142	115	111	122	131	114
	S	126	128	137	131	127	111	118	162	113	125	125	129	137	120	124	116	154	121
	O	150	156	161	139	142	144	149	196	135	147	147	151	158	136	151	140	178	138
	N	146	149	154	160	138	133	137	187	127	140	142	145	139	132	134	138	181	133
	D	141	138	144	209	132	125	117	121	117	135	127	142	189	116	124	126	137	106
1980	J	140	142	150	126	131	140	139	194	131	131	135	129	115	133	134	134	139	130
	F	142	148	158	144	129	139	130	184	126	139	140	147	131	131	143	133	154	133
	M	147	148	167	148	139	146	130	168	128	144	148	153	138	138	146	134	159	137
	A	141	146	156	141	127	135	132	160	117	138	142	152	128	126	148	128	155	125
	M		144	154	145	127		123	176	85		137	132	133	122		127	153	123
	J		143	157	134	135		130		129		134	150	136	120		127		131
VALUE										VALEUR COURANTE									
1978	II	151	159	160	140	147	147	145	192	137	154	155	158	157	139	150	161	169	138
	III	140	151	134	129	139	136	140	182	131	141	146	131	141	129	136	154	177	124
	IV	162	171	157	183	157	157	145	188	151	165	169	153	200	145	165	166	187	144
1979	I	163	175	167	153	158	160	151	216	150	160	163	160	160	156	167	153	172	145
	II	177	188	176	174	170	172	175	247	156	175	172	173	184	162	175	195	193	143
	III	175	191	170	166	171	158	175	238	157	169	167	159	180	156	161	193	215	142
	IV	206	216	202	238	195	195	188	242	176	195	189	190	224	178	194	210	232	164
1980	I	218	228	227	211	201	223	210	276	186	200	196	192	187	196	212	227	219	173
	II		226	225	226	200		203	252	166		192	198	201	186		227	231	167
1979	M	188	197	187	196	178	184	177	275	167	180	177	177	190	165	184	198	220	141
	J	180	189	174	179	173	168	184	238	149	180	169	177	197	166	176	214	175	147
	J	179	203	179	162	161	147	190	242	149	173	173	179	165	151	157	207	248	120
	A	170	186	152	152	173	168	172	233	164	162	161	131	190	154	152	192	181	146
	S	176	184	179	183	177	160	163	239	157	171	166	166	185	165	173	178	214	160
	O	210	225	210	194	199	208	209	281	189	202	199	193	214	185	216	217	251	181
	N	205	218	203	224	196	195	189	269	179	194	191	190	193	185	190	214	253	174
	D	202	206	191	297	191	183	165	176	161	190	177	186	264	165	177	199	192	138
1980	J	209	220	209	188	193	214	214	286	185	187	186	170	166	192	197	221	199	167
	F	218	232	225	214	196	222	208	281	184	201	196	195	189	192	216	228	224	173
	M	228	232	247	232	215	233	208	263	191	211	206	210	206	203	222	233	234	180
	A		229	226	228	198		211	254	177	205	198	207	196	191	226	229	234	166
	M		226	224	232	194		196	280	126		190	180	202	185		227	230	163
	J		223	225	219	207		202	224	193		187	207	205	181		226	230	174
	J		230	228				206	264	147		192	196				248	261	136
	A							170									202		

1) Refer to note 1 of Table 3.

TAB. 3

INDICES

1975 = 100

Period Période	EUR 9	Deutsch- land	France	Italia	Neder- land	Belg.- Lux.	United King- dom	Ireland	Dan- mark	EUR 9	Deutsch- land	France	Italia	Neder- land	Belg.- Lux.	United King- dom	Ireland	Dan- mark	
UNIT VALUE¹⁾										VALEUR MOYENNE¹⁾									
import										export									
1978	II	120	123	116	116	122	126	119	118	120	121	124	117	117	122	121	125	124	121
	III	121	123	115	116	121	126	124	122	120	123	125	119	119	121	122	129	128	122
	IV	120	125	114	112	121	128	123	122	121	124	129	117	116	122	125	130	127	123
1979	I	124	129	116	117	127	132	125	126	126	127	129	121	122	125	129	137	132	125
	II	130	136	121	125	132	135	132	133	131	131	130	124	129	130	133	146	136	126
	III	137	142	127	134	138	142	141	142	138	136	132	127	134	135	138	157	138	129
	IV	141	146	132	140	142	146	141	144	140	139	136	130	138	139	143	156	140	131
1980	I	153	156	143	151	151	157	160	152	145	145	139	134	145	146	150	170	145	130
	II		157	145	161	154		159		150		139	137	152	151		178		133
1979	F	125	130	116	118	127	132	128	125	128	127	130	122	121	125	130	139	131	126
	M	125	131	118	118	129	133	121	129	127	129	129	122	125	127	130	140	134	125
	A	127	133	119	121	128	130	128	133	128	128	129	122	127	128	131	132	136	124
	M	130	135	121	127	131	137	128	132	131	131	130	125	128	130	133	143	135	126
	J	134	138	123	127	136	137	141	135	132	135	130	125	132	131	135	163	137	128
	J	136	141	122	130	136	140	146	138	136	135	131	125	133	133	138	158	138	128
	A	137	141	128	134	139	143	139	143	138	136	131	126	133	134	137	158	137	128
	S	139	144	130	139	139	143	139	147	139	136	133	129	135	137	140	154	139	132
	O	140	144	131	139	140	144	141	143	140	137	135	128	135	136	143	155	140	131
	N	141	146	132	140	142	146	139	144	141	139	135	131	138	140	142	155	139	131
	D	143	150	133	141	145	146	142	146	138	141	139	131	139	142	143	159	139	130
1980	J	150	156	139	149	147	152	155	147	141	143	137	131	144	144	147	165	143	128
	F	153	157	143	149	152	159	162	152	145	145	139	133	144	146	151	171	145	130
	M	156	157	148	156	155	160	161	156	149	147	139	137	149	147	152	174	147	131
	A	156	157	145	161	156	161	161	159	151	148	140	136	152	151	153	179	150	133
	M		157	146	160	153		160	159	148		139	136	152	151		178	149	133
	J		156	143	162	154		156		151		140	138	151	151		178		133
TERMS OF TRADE										RATIO OF VOLUMES									
TERMES DE L'ÉCHANGE										RAPPORT DES VOLUMES									
										export: import									
1978	II	101	101	100	101	101	96	105	105	101	101	96	99	112	94	106	106	84	100
	III	102	101	103	102	100	97	104	105	101	99	96	96	107	93	103	106	93	94
	IV	103	103	103	103	101	97	105	104	102	99	96	95	106	91	108	108	95	94
1979	I	103	100	104	104	99	98	110	105	100	96	93	92	101	100	106	92	76	97
	II	101	96	102	103	99	99	111	102	96	98	96	96	103	96	104	101	76	95
	III	99	93	100	100	98	97	111	97	94	98	94	93	109	94	104	99	93	96
	IV	99	93	99	98	98	98	111	97	94	96	94	96	96	93	102	100	99	100
1980	I	95	89	93	96	96	96	107	96	89	97	97	90	92	101	99	101	83	104
	II		89	95	94	98		112		89		95	93	94	95		99		114
1979	F	102	100	105	103	98	99	109	105	98	96	93	92	116	98	106	83	86	97
	M	103	99	104	106	98	98	116	104	98	96	96	95	90	100	106	91	76	103
	A	101	97	103	105	100	100	103	103	97	100	99	97	107	97	102	103	78	97
	M	101	96	103	101	99	97	112	102	96	95	94	92	96	93	103	99	78	88
	J	101	94	101	104	97	99	116	102	96	99	95	101	107	98	106	100	72	102
	J	99	93	103	102	98	99	108	101	94	97	92	98	99	95	108	100	102	85
	A	99	93	99	100	96	96	113	96	93	97	93	88	125	92	95	98	80	96
	S	98	92	100	97	98	98	111	94	94	99	97	94	105	95	111	98	95	108
	O	98	94	98	97	97	99	110	98	94	98	94	94	114	96	105	94	91	102
	N	99	92	99	99	98	97	111	97	93	96	95	94	87	96	101	101	97	104
	D	99	93	98	98	98	98	112	96	94	95	92	99	90	88	99	108	114	91
1980	J	95	88	95	97	98	97	106	98	91	94	95	86	91	102	96	97	71	99
	F	95	89	93	97	96	95	106	95	89	97	95	93	92	102	103	103	84	105
	M	94	89	93	95	95	95	108	95	88	98	100	92	93	99	100	103	94	107
	A	95	89	94	95	97	95	111	94	88	98	97	97	91	99	110	97	97	107
	M		89	93	95	99		111	94	90		95	86	92	96		104	87	144
	J		90	96	93	98		114		89		94	96	101	89		98		102

1) Voir note 1 du tableau 3.

TRENDS IN EC TRADE
INTRA-EC, EXTRA-EC

TAB. 4

value in Mio ECU

Period Période	EUR 9	Deutsch- land	France	Italia	Nederland	Belg.-Lux.	United Kingdom	Ireland	Danmark	
GRAND TOTAL					MONDE					
import										
1978	II	91 301,7	24 075,4	16 539,7	10 839,9	10 465,3	9 544,9	15 554,1	1 458,0	2 824,3
	III	85 284,3	22 769,2	14 590,6	10 024,9	9 893,5	8 752,3	15 177,6	1 381,1	2 695,1
	IV	98 606,3	25 789,1	17 096,7	14 209,5	11 083,4	10 280,1	15 590,6	1 430,0	3 127,0
1979	I	99 065,8	26 455,7	18 215,5	11 879,7	11 186,7	10 262,7	16 229,4	1 643,7	3 192,3
	II	108 065,9	28 391,9	19 195,6	13 500,6	12 088,7	10 972,3	18 769,7	1 880,8	3 266,4
	III	107 326,7	28 879,7	18 532,1	12 842,4	12 025,0	10 274,0	19 591,1	1 816,4	3 366,5
	IV	125 079,5	32 600,0	22 008,5	18 493,2	13 748,5	12 549,3	20 171,7	1 839,2	3 669,1
1980	I	132 499,2	34 433,5	24 783,5	16 402,8	14 257,9	13 956,7	22 658,7	2 096,8	3 909,3
	II		34 139,4	24 574,3	17 562,6	14 029,0		21 875,7	1 919,1	3 472,2
1979	M	36 766,2	9 775,9	6 546,5	4 735,9	4 170,5	3 720,8	6 012,2	604,0	1 200,4
	A	33 368,7	8 925,7	6 022,6	3 814,0	3 765,1	3 349,9	5 840,9	579,2	1 071,3
	M	38 045,2	9 908,3	6 811,8	5 076,0	4 223,9	3 804,3	6 358,4	695,5	1 164,4
	J	36 339,2	9 540,8	6 330,8	4 616,8	4 105,9	3 479,6	6 619,7	603,4	1 042,3
	J	36 288,4	10 236,5	6 519,6	4 193,1	3 816,4	3 035,0	6 830,7	615,2	1 041,7
	A	34 341,3	9 377,7	5 515,4	3 930,2	4 106,5	3 482,5	6 192,6	590,7	1 145,7
	S	35 526,3	9 267,6	6 499,5	4 719,0	4 189,7	3 300,4	5 849,5	604,9	1 095,6
	O	42 521,4	11 306,5	7 642,6	5 003,1	4 717,7	4 292,7	7 527,5	712,4	1 318,9
	N	41 551,9	10 969,0	7 406,7	5 781,2	4 633,5	4 025,4	6 804,7	680,4	1 250,8
	D	40 804,9	10 374,7	6 960,8	7 674,9	4 514,9	3 784,5	5 923,1	446,3	1 125,6
1980	J	42 239,2	11 102,3	7 594,3	4 859,4	4 560,9	4 418,1	7 691,1	723,1	1 290,1
	F	44 077,8	11 658,5	8 185,7	5 531,1	4 639,5	4 581,3	7 489,7	710,6	1 281,3
	M	46 088,0	11 668,0	9 000,0	6 003,4	5 102,6	4 824,7	7 491,1	664,9	1 333,4
	A	44 276,8	11 526,9	8 227,4	5 885,1	4 685,6	4 478,6	7 595,7	642,7	1 234,8
	M		11 390,3	8 154,3	5 997,0	4 582,1		7 050,9	707,9	881,8
	J		11 216,6	8 191,7	5 649,0	4 909,5		7 265,0	567,3	1 351,0
	J		11 593,4	8 310,1				7 371,8	668,3	
export										
1978	II	91 352,8	28 072,3	15 865,1	11 053,5	9 863,1	8 807,5	14 198,6	1 089,8	2 402,8
	III	84 326,1	26 499,4	13 799,5	9 929,5	9 195,3	8 048,6	13 561,1	1 140,0	2 152,7
	IV	99 167,0	30 633,1	16 036,2	14 130,2	10 290,8	9 663,5	14 700,2	1 202,3	2 510,7
1979	I	95 537,8	29 577,4	16 768,5	11 252,5	11 077,9	9 726,6	13 459,6	1 108,3	2 567,0
	II	105 134,0	31 187,5	18 192,2	12 932,9	11 537,8	10 311,0	17 127,2	1 246,4	2 592,0
	III	101 079,2	30 256,9	16 651,6	12 642,9	11 147,3	9 485,8	16 937,5	1 377,8	2 579,4
	IV	117 033,1	34 237,3	19 912,7	15 758,8	12 674,1	11 515,9	18 505,6	1 490,1	2 938,6
1980	I	119 678,8	35 556,6	20 112,5	13 150,3	13 972,5	12 336,4	20 074,7	1 410,4	3 065,3
	II		34 802,6	20 790,6	14 166,3	13 214,3		19 991,9	1 486,7	2 980,4
1979	M	35 831,4	11 172,9	6 203,1	4 088,4	4 129,1	3 613,1	5 202,5	404,0	1 018,4
	A	33 104,9	10 216,8	5 805,2	3 871,2	3 667,5	3 195,3	5 119,5	393,3	836,0
	M	35 933,0	10 702,5	6 177,5	4 452,3	3 923,4	3 561,7	5 820,4	470,8	824,5
	J	35 925,3	10 226,4	6 200,4	4 621,4	3 941,4	3 401,7	6 295,4	378,0	860,8
	J	34 539,1	10 476,6	6 259,2	3 854,2	3 586,9	3 025,9	6 102,3	534,6	699,5
	A	32 292,6	9 763,3	4 578,5	4 443,5	3 658,8	2 944,7	5 661,8	387,8	854,2
	S	34 090,1	10 022,5	5 816,1	4 347,1	3 915,5	3 347,2	5 248,5	459,2	933,9
	O	40 364,6	12 030,5	6 757,4	5 014,5	4 410,4	4 174,6	6 379,5	536,8	1 060,9
	N	38 667,8	11 577,5	6 646,7	4 527,2	4 390,2	3 667,1	6 300,9	541,2	1 017,2
	D	37 839,4	10 691,6	6 511,2	6 193,3	3 932,4	3 418,3	5 872,4	411,4	808,7
1980	J	37 372,6	11 239,6	5 938,4	3 883,9	4 575,6	3 814,9	6 518,0	427,3	974,8
	F	40 043,0	11 842,5	6 826,0	4 442,6	4 558,0	4 174,4	6 708,5	480,2	1 010,9
	M	42 166,7	12 466,8	7 344,5	4 816,8	4 835,5	4 282,0	6 868,1	502,3	1 050,8
	A	40 919,8	11 961,4	7 250,2	4 598,9	4 537,9	4 363,6	6 738,2	500,7	968,9
	M		11 508,7	6 291,4	4 734,9	4 392,6		6 671,0	492,4	952,5
	J		11 327,6	7 249,7	4 804,6	4 309,9		6 657,8	492,6	1 017,0
	J		11 635,8	6 855,6				7 302,1	558,4	

TAB. 4

ÉVOLUTION DU COMMERCE DE LA CE
INTRA- ET EXTRA-CE

valeurs en Mio ECU

Period Période		EUR 9	Deutsch- land	France	Italia	Nederland	Belg.-Lux.	United Kingdom	Ireland	Danmark	
		INTRA-EC TRADE (EUR 9)					ÉCHANGES INTRA-CE (EUR 9)				
		import									
1978	II	46 780,4	12 316,8	8 551,5	4 920,8	6 158,0	6 628,8	5 772,8	1 021,6	1 410,2	
	III	42 713,2	11 309,0	7 408,8	4 376,0	5 666,8	6 010,9	5 630,9	972,1	1 338,6	
	IV	50 296,9	12 777,7	8 935,2	6 397,1	6 347,9	7 066,4	6 225,3	1 003,4	1 543,9	
1979	I	51 209,4	13 491,2	9 795,6	5 478,2	6 477,6	6 715,0	6 525,0	1 157,6	1 569,3	
	II	55 811,2	14 294,4	9 787,9	6 135,4	6 865,9	7 490,1	8 118,9	1 425,0	1 693,6	
	III	52 578,1	13 957,6	8 931,2	5 588,9	6 672,3	6 738,2	7 652,7	1 349,7	1 687,6	
	IV	61 828,0	15 635,7	10 899,7	7 864,9	7 648,5	8 360,4	8 203,8	1 410,3	1 804,8	
1980	I	64 568,2	16 297,8	11 749,0	7 681,3	7 600,6	8 913,9	8 854,5	1 531,2	1 939,8	
	II		16 414,2	11 389,7		7 546,3		8 563,3	1 440,5	1 723,5	
1979	M	19 719,7	5 128,1	3 626,5	2 259,2	2 505,4	2 551,7	2 578,9	445,2	624,8	
	A	17 516,1	4 486,3	3 258,3	1 768,8	2 181,4	2 244,0	2 630,5	401,8	545,1	
	M	19 622,5	5 053,6	3 411,4	2 290,0	2 390,8	2 529,5	2 782,4	545,8	619,0	
	J	18 502,3	4 749,3	3 234,1	2 079,1	2 300,8	2 395,9	2 755,1	451,8	536,4	
	J	18 316,8	5 068,7	3 338,1	1 875,3	2 146,3	2 044,0	2 837,7	452,0	554,7	
	A	16 402,3	4 416,8	2 394,3	1 747,1	2 218,9	2 225,0	2 382,0	442,1	576,1	
	S	17 525,2	4 473,5	3 200,0	1 966,2	2 338,0	2 213,7	2 333,6	449,6	550,6	
	O	21 283,3	5 599,9	3 878,1	2 074,3	2 659,7	2 915,8	2 951,0	530,9	673,7	
	N	20 643,9	5 246,2	3 647,7	2 560,2	2 466,2	2 647,5	2 922,4	537,5	616,2	
	D	19 664,0	4 809,8	3 374,1	3 216,0	2 592,4	2 448,9	2 359,6	340,1	523,1	
1980	J	19 993,3	5 099,3	3 578,5	2 225,3	2 319,1	2 851,0	2 761,1	513,7	645,2	
	F	22 030,3	5 623,8	3 987,6	2 666,6	2 560,9	2 992,2	3 073,0	521,2	605,0	
	M	22 528,5	5 571,5	4 181,0	2 785,6	2 751,8	3 003,3	3 046,4	498,2	690,6	
	A	21 454,7	5 662,9	3 844,6	2 472,1	2 543,8	2 883,4	2 927,2	481,3	639,4	
	M		5 392,5	3 644,8	2 594,7	2 406,0		2 820,8	541,7	419,2	
	J		5 355,0	3 880,2	2 434,2	2 628,0		2 859,2	417,0	662,7	
	J		5 486,0	3 827,5				2 810,3	496,0		
		export									
1978	II	47 326,1	12 948,0	8 339,6	5 224,7	7 095,7	6 354,2	5 373,8	831,8	1 158,1	
	III	42 655,2	11 771,1	7 091,5	4 764,8	6 346,9	5 680,3	5 095,7	885,7	1 019,3	
	IV	51 413,6	14 079,6	8 472,6	6 798,5	7 319,8	6 940,7	5 675,4	948,1	1 179,1	
1979	I	52 199,2	14 443,0	9 027,9	5 717,8	8 182,3	7 096,6	5 619,7	844,1	1 268,0	
	II	56 532,8	15 222,1	9 773,1	6 350,0	8 460,2	7 518,9	7 020,7	965,3	1 276,5	
	III	53 125,0	14 311,6	8 551,5	6 229,9	7 916,5	6 830,0	6 952,2	1 076,4	1 256,8	
	IV	62 839,8	16 511,6	10 432,8	7 657,7	9 207,7	8 412,2	8 019,6	1 166,1	1 432,2	
1980	I	65 327,7	17 713,3	10 709,6	6 660,4	10 158,6	8 915,7	8 482,3	1 089,9	1 598,1	
	II		17 095,4	10 885,2	6 880,0	9 605,4		8 631,0	1 113,1	1 501,7	
1979	M	19 527,3	5 468,5	3 371,0	2 064,4	3 056,8	2 640,7	2 135,7	302,3	488,0	
	A	17 954,1	5 008,6	3 210,0	1 899,4	2 667,1	2 346,1	2 095,4	313,4	414,0	
	M	19 367,3	5 316,5	3 247,0	2 158,0	2 909,3	2 570,4	2 405,6	359,8	400,8	
	J	19 091,1	4 861,1	3 311,4	2 294,3	2 828,6	2 502,9	2 567,6	288,2	437,0	
	J	17 969,2	4 888,1	3 201,2	1 915,3	2 532,1	2 139,4	2 522,7	424,6	345,9	
	A	16 418,8	4 438,8	2 218,3	2 184,3	2 589,8	2 108,3	2 166,1	303,7	409,6	
	S	18 631,0	4 989,3	3 133,4	2 131,1	2 805,4	2 474,7	2 281,0	352,3	463,8	
	O	22 031,2	6 015,5	3 636,7	2 564,2	3 173,5	2 989,9	2 709,6	424,1	517,7	
	N	21 033,6	5 534,8	3 518,2	2 277,8	3 211,9	2 729,3	2 842,9	424,1	494,7	
	D	19 586,1	4 964,1	3 278,6	2 805,7	2 850,9	2 490,1	2 494,6	317,6	384,6	
1980	J	20 279,4	5 565,6	3 209,9	1 918,6	3 340,7	2 693,8	2 682,6	338,3	529,6	
	F	22 160,5	5 906,8	3 670,8	2 312,3	3 393,7	3 102,5	2 888,7	370,4	515,3	
	M	22 819,2	6 236,8	3 827,0	2 426,2	3 419,9	3 067,2	2 921,5	380,5	540,0	
	A	22 378,3	5 966,3	3 831,4	2 270,7	3 320,6	3 145,6	2 967,9	380,7	495,2	
	M		5 540,7	3 418,2	2 288,3	3 175,4		2 860,8	364,9	482,0	
	J		5 586,6	3 635,8	2 310,0	3 118,5		2 829,5	368,1	507,2	
	J		5 413,5	3 429,0				3 012,6	424,6		

TRENDS IN EC TRADE
INTRA-EC, EXTRA-EC

TAB. 4

value in Mio ECU

Period Période	EUR 9	Deutsch- land	France	Italia	Nederland	Belg.-Lux.	United Kingdom	Ireland	Danmark	
EXTRA-EC TRADE (EUR 9)										
					import					
1978	II	44 521,3	11 758,7	7 988,2	5 919,1	4 307,3	2 916,1	9 781,4	436,4	1 414,1
	III	42 571,1	11 460,2	7 181,8	5 648,9	4 226,8	2 741,3	9 546,7	409,0	1 356,5
	IV	48 309,4	13 011,4	8 161,4	7 812,5	4 735,5	3 213,7	9 365,3	426,6	1 583,1
1979	I	47 856,4	12 964,5	8 419,9	6 401,5	4 709,2	3 547,7	9 704,4	486,2	1 623,0
	II	52 254,8	14 097,4	9 407,6	7 365,2	5 222,8	3 482,3	10 650,8	455,8	1 572,8
	III	54 748,5	14 921,5	9 600,9	7 253,6	5 352,7	3 535,8	11 938,3	466,8	1 678,9
	IV	63 251,5	16 964,3	11 108,8	10 628,2	6 100,0	4 189,0	11 967,9	429,0	1 864,3
1980	I	67 931,1	18 135,7	13 034,4	8 721,5	6 657,3	5 042,8	13 804,2	565,6	1 969,5
	II		17 725,2	13 184,6	10 053,2	6 482,7		13 312,4	478,6	1 748,7
1979	M	17 046,5	4 647,8	2 920,0	2 476,7	1 665,2	1 169,1	3 433,4	158,8	575,6
	A	15 852,6	4 439,4	2 769,3	2 045,3	1 583,7	1 005,8	3 210,5	177,4	526,3
	M	18 420,0	4 854,6	3 400,4	2 785,9	1 833,1	1 274,8	3 576,0	149,8	545,4
	J	17 836,9	4 791,5	3 096,7	2 537,7	1 805,2	1 083,7	3 864,6	151,6	505,9
	J	17 971,6	5 168,0	3 181,5	2 317,8	1 670,1	990,9	3 993,1	163,2	487,0
	A	17 939,0	4 960,9	3 121,1	2 183,1	1 887,6	1 257,6	3 810,6	148,6	569,6
	S	18 001,1	4 974,1	3 299,5	2 752,8	1 851,7	1 086,8	3 515,9	155,3	545,0
	O	21 238,1	5 706,6	3 764,5	2 928,8	2 057,9	1 376,9	4 576,5	181,5	645,3
	N	20 908,0	5 722,9	3 759,0	3 221,1	2 167,3	1 377,9	3 882,3	142,9	634,6
	D	21 140,9	5 564,9	3 586,6	4 458,9	1 922,5	1 335,6	3 563,6	106,3	602,4
1980	J	22 245,9	6 003,0	4 015,8	2 634,1	2 241,7	1 567,0	4 929,9	209,4	644,9
	F	22 047,4	6 034,6	4 198,0	2 864,5	2 078,6	1 589,1	4 416,7	189,4	676,3
	M	23 559,5	6 096,5	4 818,8	3 217,9	2 350,8	1 821,4	4 444,7	166,7	642,8
	A	22 822,1	5 864,1	4 382,8	3 412,9	2 141,8	1 595,1	4 668,5	161,4	595,5
	M		5 999,7	4 489,5	3 402,3	2 176,1		4 230,1	166,3	462,6
	J		5 861,6	4 311,5	3 214,8	2 281,5		4 405,8	150,4	688,3
	J		6 107,3	3 482,7				4 561,5	172,3	
export										
1978	II	44 026,7	15 124,2	7 525,5	5 828,8	2 767,4	2 453,3	8 824,8	258,0	1 244,7
	III	41 670,9	14 728,3	6 708,0	5 164,7	2 848,4	2 368,3	8 465,4	254,3	1 133,4
	IV	47 753,5	16 553,5	7 563,6	7 331,7	2 971,1	2 722,8	9 024,9	254,3	1 331,6
1979	I	43 338,7	15 134,4	7 740,6	5 534,7	2 895,6	2 630,0	7 840,1	264,3	1 299,0
	II	48 601,2	15 965,4	8 419,1	6 589,8	3 131,6	2 792,1	10 106,5	281,1	1 315,5
	III	47 954,2	15 945,3	8 100,1	6 413,1	3 230,8	2 655,7	9 985,3	301,4	1 322,6
	IV	54 193,3	17 725,7	9 480,0	8 101,0	3 466,4	3 103,7	10 486,0	324,0	1 506,4
1980	I	54 351,1	17 843,3	9 402,9	6 490,0	3 814,0	3 420,7	11 592,4	320,6	1 467,2
	II		17 707,1	9 905,4	7 286,3	3 608,9		11 360,9	373,6	1 478,7
1979	M	16 304,1	5 704,4	2 832,1	2 024,0	1 072,3	972,4	3 066,7	101,7	530,4
	A	15 150,8	5 208,2	2 595,2	1 971,8	1 000,3	849,2	3 044,2	79,9	422,0
	M	16 565,7	5 386,0	2 930,5	2 294,4	1 014,1	991,3	3 414,8	111,0	423,8
	J	16 834,2	5 365,3	2 889,0	2 327,0	1 112,8	898,8	3 727,8	89,8	423,7
	J	16 569,9	5 588,5	3 058,0	1 938,9	1 054,8	886,6	3 579,6	110,0	353,6
	A	15 873,8	5 324,5	2 360,2	2 259,1	1 069,0	836,4	3 495,7	84,1	444,6
	S	15 459,1	5 033,2	2 682,6	2 216,1	1 110,2	872,5	2 967,6	106,9	470,1
	O	18 333,4	6 015,0	3 120,7	2 450,3	1 236,9	1 184,7	3 669,9	112,7	543,1
	N	17 634,2	6 042,7	3 128,5	2 249,4	1 178,3	937,8	3 458,0	117,1	522,5
	D	18 253,3	5 727,6	3 232,7	3 387,6	1 081,6	928,2	3 377,8	93,8	424,1
1980	J	17 093,2	5 674,0	2 728,5	1 965,2	1 234,9	1 121,0	3 835,4	89,0	445,2
	F	17 882,5	5 935,8	3 155,2	2 130,3	1 164,2	1 071,9	3 819,8	109,8	495,6
	M	19 347,6	6 230,0	3 517,4	2 390,6	1 415,6	1 214,8	3 946,6	121,8	510,8
	A	18 541,5	5 995,2	3 418,8	2 328,2	1 217,3	1 218,0	3 770,3	120,0	473,7
	M		5 968,0	2 873,2	2 446,6	1 217,2		3 810,3	127,5	470,6
	J		5 741,1	3 614,0	2 494,6	1 191,4		3 828,4	124,5	509,8
	J		6 222,3	3 426,5				4 289,5	133,8	

TAB. 4

ÉVOLUTION DU COMMERCE DE LA CE
INTRA- ET EXTRA-CE

valeurs en Mio ECU

Period Période	EUR 9	Deutsch- land	France	Italia	Nederland	Belg.-Lux.	United Kingdom	Ireland	Danmark	
INTRA-EC TRADE (EUR 9)		ÉCHANGES INTRA-CE (EUR 9)								
		Trade balance ¹⁾ Balance commerciale ¹⁾								
1978	II	545,7	631,3	-211,9	303,9	937,7	-274,6	-398,9	-189,8	-252,0
	III	-158,0	462,0	-317,7	388,8	680,1	-330,6	-535,0	-186,4	-319,3
	IV	1 116,7	1 301,9	-462,7	401,4	971,9	-125,8	-549,9	-155,4	-364,9
1979	I	989,8	951,8	-767,7	239,6	1 704,7	381,6	-905,5	-313,5	-301,2
	II	721,7	927,7	-14,8	214,7	1 540,3	28,8	-1 098,1	-459,7	-417,1
	III	546,9	354,0	-379,7	641,0	1 244,3	91,9	-700,5	-273,3	-430,8
	IV	1 011,8	875,9	-466,9	-207,2	1 559,2	51,8	-184,1	-244,2	-372,6
1980	I	579,6	1 415,5	-1 039,4	-1 020,8	2 557,9	1,8	-372,3	-441,4	-341,7
	II		681,2	-504,5	-629,5	2 059,1		67,7	-327,4	-221,9
1979	M	-192,4	340,4	-255,5	-194,8	551,4	88,9	-443,1	-142,9	-136,8
	A	438,0	522,3	-48,3	130,6	485,7	102,0	-535,0	-88,4	-131,0
	M	-255,2	262,9	-164,4	-132,0	518,5	40,9	-376,8	-185,9	-218,2
	J	588,8	111,9	77,3	215,2	527,8	107,1	-187,5	-163,6	-99,4
	J	-347,6	-180,6	-136,9	40,0	385,8	95,3	-315,0	-27,4	-208,8
	A	16,5	22,0	-176,0	437,2	370,9	-116,7	-215,9	-138,4	-166,5
	S	1 105,8	515,8	-66,5	164,9	467,3	261,0	-52,6	-97,3	-86,8
	O	747,9	415,6	-241,2	489,9	513,9	74,1	-241,3	-106,8	-155,9
	N	389,7	288,7	-129,6	-282,4	745,4	81,8	-179,5	-113,4	-121,6
	D	-77,9	154,3	-95,6	-410,3	258,5	41,2	135,0	-22,4	-138,6
1980	J	286,1	466,3	-368,6	-306,7	1 021,7	-157,2	-78,5	-175,4	-115,6
	F	130,2	282,9	-316,9	-354,3	832,9	110,3	-184,3	-150,8	-89,7
	M	290,7	665,3	-354,0	-359,4	668,1	64,0	-24,4	-117,7	-150,7
	A	923,6	303,4	-13,2	-201,5	776,8	262,1	40,8	-100,6	-144,2
	M		148,2	-264,7	-306,4	769,5		39,9	-176,8	-62,8
	J		231,5	-244,4	-124,3	490,5		-29,7	-48,8	-155,6
	J		-72,6	-398,5				202,3	-71,4	
EXTRA-EC TRADE (EUR 9)		COMMERCE EXTRA-CE (EUR 9)								
		Trade balance ¹⁾ Balance commerciale ¹⁾								
1978	II	-494,6	3 365,5	-462,6	-90,4	-1 539,9	-462,8	-956,6	-178,4	-169,4
	III	-900,2	3 268,2	-473,8	-484,1	-1 378,4	-373,0	-1 081,3	-154,7	-223,1
	IV	-556,0	3 542,1	-597,8	-480,8	-1 764,4	-490,8	-340,5	-172,3	-251,5
1979	I	-4 517,7	2 169,9	-1 679,3	-866,8	-1 813,5	-917,8	-1 846,3	-221,9	-324,1
	II	-3 653,6	1 868,0	-988,5	-775,4	-2 091,2	-690,2	-544,3	-174,7	-257,3
	III	-6 794,3	1 023,8	-1 500,8	-1 840,5	-2 122,0	-880,1	-1 953,0	-165,3	-356,4
	IV	-9 058,2	761,4	-1 628,9	-2 527,2	-2 633,2	-1 085,2	-1 481,9	-105,0	-357,9
1980	I	-13 579,9	-292,4	-3 631,5	-2 231,6	-2 843,7	-1 622,1	-2 211,7	-245,0	-502,2
	II		-18,1	-3 279,2	-2 766,9	-2 873,8		-1 951,5	-105,0	-269,9
1979	M	-742,4	1 056,5	-87,9	-452,7	-592,9	-196,6	-366,6	-57,0	-45,2
	A	-701,8	768,8	-169,1	-73,4	-583,3	-256,6	-186,3	-97,5	-14,3
	M	-1 854,3	531,3	-469,9	-491,6	-819,0	-283,5	-161,2	-38,8	-121,7
	J	-1 002,7	573,8	-207,7	-210,7	-692,4	-184,9	-324,3	-61,8	-82,1
	J	-1 401,7	420,5	-123,5	-378,9	-615,3	-104,4	-413,5	-53,2	-133,5
	A	-2 065,2	363,6	-760,8	76,1	-818,5	-421,2	-314,9	-64,5	-125,0
	S	-2 542,0	239,1	-616,9	-536,8	-741,5	-214,3	-548,4	-48,4	-74,9
	O	-2 904,7	308,4	-643,8	-478,5	-821,1	-192,2	-906,6	-68,8	-102,1
	N	-3 273,8	319,8	-630,5	-971,7	-989,1	-440,2	-424,3	-25,4	-112,1
	D	-2 887,6	162,6	-354,0	-1 071,4	-840,5	-407,4	-185,8	-12,5	-178,3
1980	J	-5 152,7	-329,0	-1 287,3	-668,8	-1 006,8	-446,0	-1 173,0	-120,4	-199,7
	F	-4 164,9	-98,9	-1 042,9	-734,3	-914,4	-517,2	-596,9	-79,7	-180,8
	M	-4 211,9	133,5	-1 301,4	-827,2	-935,2	-606,6	-598,1	-44,9	-132,0
	A	-4 280,6	131,1	-964,0	-1 084,7	-924,5	-377,1	-898,2	-41,9	-121,8
	M		-29,7	-1 616,3	-955,7	-958,9		-419,8	-38,7	-8,0
	J		-120,5	-697,5	-720,2	-1 090,0		-577,4	-25,9	-178,4
	J		115,0	-1 056,1				-272,0	-38,5	

1) - = Import surplus.

1) - = Excédent d'importations.

INTRA-EC TRADE ²⁾

value in Mio ECU

Trading partners Pays partenaires	Period Période	Importing countries - Pays importateur										
		EUR 9	Deutsch- land	France	Italia	Nederland	Belg.-Lux.	United Kingdom	Ireland	Danmark		
Deutschland	1978	II	12 215,8		3 175,8	1 833,1	2 646,1	2 211,7	1 655,4	101,4	592,2	
		III	11 289,1		2 720,8	1 749,9	2 497,7	2 008,8	1 623,4	100,9	587,4	
		IV	13 548,4		3 324,9	2 529,1	2 770,6	2 373,3	1 798,1	104,9	647,6	
	1979	I	13 407,2		3 531,8	2 128,3	2 828,4	2 240,4	1 918,7	131,8	627,9	
		II	14 468,4		3 535,7	2 340,7	2 955,4	2 459,8	2 388,3	126,8	661,6	
		III	13 539,3		3 207,0	2 256,4	2 844,7	2 260,1	2 208,2	114,9	647,9	
		IV	15 950,6		3 824,3	3 017,2	3 256,3	2 712,6	2 299,8	109,6	730,6	
	1980	I	16 198,3		4 081,4	2 836,5	3 208,9	2 779,5	2 443,2	113,2	735,3	
		II			4 053,3	2 790,6	3 088,7		2 416,2	126,8	657,8	
	1979	M	5 170,2		1 288,7	861,0	1 082,3	848,9	785,1	48,9	255,3	
		A	4 647,2		1 146,4	685,6	929,3	804,9	821,2	46,1	213,8	
		M	5 125,4		1 249,4	856,3	1 039,4	834,2	857,9	49,5	238,8	
		J	4 683,2		1 163,0	799,6	985,3	763,5	723,3	36,1	212,3	
		J	4 593,9		1 201,2	738,3	890,0	713,8	802,0	41,1	207,4	
		A	4 197,7		876,6	700,5	972,9	718,4	670,1	36,3	223,0	
		S	4 654,6		1 129,5	817,6	982,3	772,9	698,3	37,5	216,5	
		O	5 370,4		1 365,4	801,2	1 149,7	932,5	816,1	38,7	266,3	
		N	5 274,5		1 263,2	984,8	1 088,4	837,6	805,5	37,2	257,8	
		D	5 239,1		1 195,3	1 225,8	1 021,7	873,2	680,9	33,7	208,4	
		1980	J	4 965,5		1 264,4	837,5	994,6	838,6	751,0	41,6	237,9
			F	5 492,0		1 401,3	949,0	1 064,9	936,1	864,0	35,0	241,8
	M		5 750,3		1 415,1	1 048,4	1 164,6	993,1	833,9	36,8	258,4	
	A		5 363,3		1 395,8	901,2	1 065,7	907,7	816,6	47,1	229,3	
	M				1 286,4	971,4	1 008,3		820,9	44,8	175,5	
	J				1 371,1	914,6	1 022,6		791,5	34,8	253,8	
	J			1 365,8				790,2	34,6			
	France	1978	II	8 430,7	2 891,1		1 714,6	832,5	1 619,7	1 155,0	84,4	133,5
III			7 268,1	2 483,4		1 402,5	677,5	1 368,2	1 166,7	60,2	109,6	
IV			8 994,3	2 980,1		2 015,4	822,4	1 712,5	1 252,4	69,2	142,4	
1979		I	9 065,5	3 248,7		1 733,5	875,1	1 659,5	1 323,9	93,8	130,7	
		II	10 071,5	3 389,7		1 990,0	927,1	1 830,1	1 679,4	94,0	161,2	
		III	8 743,1	3 060,0		1 668,6	795,7	1 535,4	1 431,4	83,6	168,4	
		IV	10 837,9	3 583,0		2 586,4	982,0	1 901,1	1 540,7	76,4	168,4	
1980		I	11 247,1	3 814,1		2 394,3	1 016,4	2 008,0	1 764,5	104,7	145,2	
		II		3 787,5		2 429,3	943,5		1 620,9	101,2	145,8	
1979		M	3 491,5	1 233,8		675,5	358,4	629,8	510,2	32,4	51,3	
		A	3 1252,7	1 112,6		570,3	300,3	567,3	497,7	26,0	48,4	
		M	3 552,3	1 216,8		742,6	317,0	600,6	580,2	38,0	57,1	
		J	3 336,0	1 059,3		678,1	312,4	589,6	612,4	30,7	53,7	
		J	3 178,7	1 188,9		552,8	279,8	495,6	576,4	24,6	60,5	
		A	2 697,7	904,5		571,5	249,0	458,4	426,5	30,8	57,0	
		S	2 793,7	966,8		544,4	267,8	535,5	401,0	28,4	49,8	
		O	3 575,4	1 250,5		693,1	312,8	667,6	564,2	29,5	57,7	
		N	3 597,7	1 173,1		834,6	329,6	624,7	557,4	23,1	55,1	
		D	3 621,9	1 158,8		1 054,0	340,2	566,5	423,3	23,8	55,3	
		1980	J	3 479,2	1 166,5		714,7	348,0	620,3	544,4	36,3	49,0
			F	3 843,7	1 315,6		809,3	322,5	699,9	617,8	32,4	46,1
M			3 913,4	1 331,0		869,1	346,0	678,9	602,1	36,4	50,0	
A			3 715,1	1 284,0		822,9	317,1	674,7	531,3	31,3	53,8	
M				1 230,6		809,2	298,6		542,2	38,8	35,1	
J				1 272,2		793,7	328,0		548,5	31,6	56,5	
J			1 216,6					596,1	28,8			

2) On basis of import.

TAB. 4

ÉVOLUTION DU COMMERCE DE LA CE
INTRA- ET EXTRA-CEÉCHANGES INTRA-CE ²⁾

valeurs en Mio ECU

Trading partners Pays partenaires	Period Période	Importing countries - Pays importateur									
		EUR 9	Deutsch- land	France	Italia	Nederland	Belg.-Lux.	United Kingdom	Ireland	Danmark	
Italia	1978 II	5 603,6	2 324,2	1 681,8		383,9	367,1	705,5	47,3	93,8	
		5 423,7	2 296,5	1 529,7		385,1	375,9	698,4	46,2	91,7	
	IV	5 968,7	2 446,9	1 772,3		419,0	398,6	786,6	41,4	104,0	
	1979 I	6 223,7	2 447,7	1 903,2		481,1	423,2	817,9	47,5	103,1	
		6 516,3	2 530,2	1 990,1		418,5	443,9	971,6	45,7	116,3	
		6 432,4	2 562,8	1 847,1		423,6	435,0	1 016,9	39,8	107,4	
		IV	7 076,6	2 750,2	2 175,6		463,9	487,0	1 033,2	47,1	119,6
	1980 I	7 237,9	2 716,0	2 368,8		464,2	500,7	1 039,7	40,8	107,7	
			2 825,9	2 347,7		433,8		976,2	40,4	106,2	
	1979 M	2 376,2	913,5	719,0		183,1	165,1	336,4	18,6	40,5	
		A	2 070,9	784,0	649,7		127,6	137,7	327,0	15,3	29,5
		M	2 228,6	867,3	692,0		147,5	140,8	319,3	19,3	42,3
		J	2 207,3	878,4	649,3		143,7	150,3	330,7	13,5	41,4
		J	2 517,6	1 023,7	757,7		148,2	146,8	393,9	14,7	32,7
		A	1 957,4	803,9	480,5		146,2	155,1	317,8	13,6	40,3
		S	1 935,7	734,8	608,9		131,9	126,3	288,4	11,5	33,9
		O	2 689,1	1 042,6	835,7		172,9	192,5	380,0	15,3	50,0
		N	2 319,7	905,9	702,7		149,6	146,7	353,8	22,1	38,9
		D	2 065,5	801,9	636,9		140,5	138,7	306,7	9,7	31,1
	1980 J	2 085,1	804,9	643,5		142,4	135,4	314,0	14,1	30,8	
		F	2 587,4	971,8	862,4		162,3	185,6	356,2	12,1	37,0
		M	2 562,6	938,6	862,1		159,4	177,0	370,8	14,9	39,8
		A	2 416,6	960,2	773,6		151,5	160,6	317,8	12,7	40,2
M			902,9	770,9		137,6		311,9	11,6	24,7	
J			961,8	803,1		144,7		360,0	16,0	40,9	
J			1 076,5	934,4				357,8	12,0		
Nederland	1978 II	7 255,9	3 280,5	1 025,4	444,8		1 513,7	787,2	38,6	165,7	
		6 565,3	2 948,4	853,3	394,4		1 411,6	779,0	34,1	144,5	
	IV	7 598,7	3 215,9	1 055,7	598,2		1 683,8	839,9	41,4	164,0	
	1979 I	8 412,4	3 589,7	1 260,4	556,3		1 764,5	967,5	59,2	214,8	
		8 732,2	3 741,6	1 197,7	550,2		1 772,0	1 163,7	81,3	225,8	
		8 125,5	3 573,7	1 046,8	547,3		1 591,8	1 097,5	64,0	204,4	
		IV	9 660,2	4 004,3	1 300,3	722,7		2 158,2	1 182,6	72,8	219,2
	1980 I	10 394,4	4 204,0	1 382,5	795,4		2 332,9	1 254,8	86,1	338,8	
			4 130,6	1 403,2	724,9			1 244,5	70,1	260,1	
	1979 M	3 207,8	1 320,8	464,6	268,1		670,7	386,9	22,2	74,5	
		A	2 750,5	1 178,6	427,8	165,9		513,6	359,6	23,4	81,8
		M	3 121,7	1 351,2	416,5	210,7		612,1	416,2	32,2	82,8
		J	2 812,8	1 209,7	383,0	173,7		570,1	390,6	19,4	66,2
		J	2 694,2	1 218,5	372,8	193,8		427,7	381,4	24,9	75,1
		A	2 680,0	1 170,6	305,6	152,2		578,1	391,5	18,8	63,2
		S	2 620,6	1 185,3	368,6	201,1		457,1	324,8	20,2	63,5
		O	3 231,6	1 373,5	431,6	170,8		740,6	415,9	25,4	73,8
		N	3 305,1	1 402,1	448,7	241,9		658,6	445,2	27,1	81,5
		D	2 928,8	1 242,3	420,3	308,4		549,1	328,3	18,1	62,3
	1980 J	3 442,3	1 441,9	432,5	225,7		776,3	418,6	27,7	119,6	
		F	3 489,4	1 394,9	466,5	317,0		752,8	415,7	33,4	109,1
		M	3 441,8	1 367,2	483,2	252,6		766,6	437,3	24,9	109,9
		A	3 451,2	1 430,3	479,5	209,3		743,2	449,3	30,2	109,5
M			1 392,4	460,5	273,8			399,4	23,4	55,0	
J			1 307,4	463,1	241,3			401,2	16,7	95,8	
J			1 313,2	401,4				387,7	20,6		

2) Sur la base des importations.

INTRA-EC TRADE ²⁾

value in Mio ECU

Trading partners Pays partenaires	Period Période	Importing countries - Pays importateur									
		EUR 9	Deutsch- land	France	Italia	Nederland	Belg.-Lux.	United Kingdom	Ireland	Danmark	
Belg.-Lux.	1978 II	6 161,1	2 119,1	1 562,7	360,2	1 429,8		559,5	28,5	101,3	
	III	5 452,2	1 917,4	1 286,5	309,2	1 280,3		536,8	21,3	100,6	
	IV	6 510,1	2 222,0	1 614,8	512,9	1 441,4		581,6	23,7	113,8	
	1979 I	6 737,5	2 275,1	1 886,9	443,1	1 381,1		608,1	37,9	105,3	
	II	7 247,4	2 423,8	1 749,0	523,8	1 497,6		865,1	49,6	138,5	
	III	6 731,4	2 286,2	1 552,7	432,1	1 434,9		849,3	39,5	136,8	
	IV	7 970,4	2 524,8	2 019,4	622,8	1 669,5		965,5	39,0	129,4	
	1980 I	8 612,2	2 616,7	2 282,2	668,8	1 627,0		1 237,4	36,2	143,9	
	II		2 723,8	2 016,5	622,0	1 744,5		1 128,2	46,7	129,6	
	1979 M	2 563,8	895,0	686,9	180,7	510,2		238,3	15,8	37,8	
	A	2 359,2	755,6	611,9	148,7	517,0		273,7	13,5	38,8	
	M	2 452,9	837,4	596,0	199,0	495,5		256,1	18,4	50,5	
	J	2 502,1	830,0	596,4	176,4	489,6		344,6	14,7	50,4	
	J	2 251,8	776,0	558,7	151,8	412,8		301,5	15,9	35,2	
	A	1 969,7	680,8	370,0	126,5	470,5		266,2	10,3	45,4	
	S	2 510,3	830,3	624,4	153,7	556,5		273,0	13,3	59,1	
	O	2 844,5	963,1	713,9	173,7	595,7		335,3	13,6	49,1	
	N	2 489,3	816,5	656,2	190,9	428,3		341,8	13,4	42,2	
	D	2 702,9	750,2	649,4	257,1	696,8		296,4	12,0	41,1	
	1980 J	2 611,4	813,4	707,7	190,2	465,6		368,9	11,7	54,0	
	F	2 961,7	914,6	730,7	247,6	564,5		451,2	12,9	40,1	
	M	3 055,3	888,2	843,4	230,8	612,6		418,6	11,7	49,9	
	A	2 943,9	975,7	686,6	226,4	569,4		422,6	15,6	47,6	
	M		856,6	611,8	209,5	494,0		380,9	18,7	33,9	
	J		890,4	718,3	185,9	683,0		329,3	12,2	49,4	
	J		820,0	619,9				288,8	12,9		
	United Kingdom	1978 II	5 099,9	1 198,6	895,9	429,1	731,5	818,9		710,0	315,9
		III	4 819,5	1 200,7	813,1	379,5	672,5	761,4		697,7	294,6
		IV	5 486,9	1 361,7	934,8	579,4	732,2	804,8		709,7	364,4
		1979 I	5 299,7	1 387,9	983,8	469,8	761,4	544,4		771,4	380,5
II		6 519,1	1 655,9	1 076,4	595,0	910,1	883,6		1 016,1	382,0	
III		6 656,0	1 902,2	1 041,8	504,0	991,3	805,8		996,1	414,8	
IV		7 685,6	2 079,2	1 303,5	724,1	1 098,6	1 001,0		1 051,2	428,0	
1980 I		8 225,3	2 201,2	1 332,6	787,6	1 115,0	1 195,5		1 134,6	458,7	
II			2 250,2	1 291,1	755,2	1 123,5			1 042,1	414,0	
1979 M		2 102,3	543,1	381,0	198,3	310,5	205,3		301,6	162,5	
A		1 844,8	481,8	348,9	155,1	260,5	195,0		273,5	130,0	
M		2 358,9	584,6	374,2	228,5	335,6	306,9		384,2	144,9	
J		2 204,0	588,8	359,6	211,9	315,4	285,1		333,7	109,7	
J		2 233,8	661,2	366,1	168,7	343,1	227,0		326,1	141,6	
A		2 186,7	673,9	293,2	146,3	322,9	277,4		328,5	144,5	
S		2 232,9	566,9	382,7	188,9	347,5	286,6		335,2	125,0	
O		2 615,8	715,9	433,9	181,7	365,0	342,9		403,1	173,4	
N		2 740,4	719,2	475,6	246,9	401,9	352,0		408,2	136,6	
D		2 337,6	647,8	394,1	294,1	347,1	291,7		240,4	122,5	
1980 J		2 551,6	642,7	431,6	185,7	313,9	449,0		377,7	151,1	
F		2 764,1	766,0	422,8	281,3	391,4	386,8		389,2	126,7	
M		2 901,8	791,8	478,1	320,1	409,9	353,7		368,7	179,4	
A		2 686,3	780,0	414,5	253,9	384,7	358,7		339,3	155,2	
M			769,1	446,5	265,9	400,3			399,6	92,0	
J			700,5	430,1	234,8	360,1			302,2	163,0	
J			833,3	417,4					381,5		

²⁾ On basis of import.

TAB. 4

ÉVOLUTION DU COMMERCE DE LA CE
INTRA- ET EXTRA-CEÉCHANGES INTRA-CE ²⁾

valeurs en Mio ECU

Trading partners Pays partenaires	Period Période	Importing countries - Pays importateur										
		EUR 9	Deutsch- land	France	Italia	Nederland	Belg.-Lux.	United Kingdom	Ireland	Danmark		
Ireland	1978	II	847,9	93,5	97,4	24,6	44,8	48,9	531,0		7,7	
		III	850,5	85,8	114,2	19,6	70,8	44,2	505,6		10,2	
		IV	975,4	114,6	115,1	33,4	65,0	45,5	594,0		7,9	
	1979	I	844,7	98,9	94,1	20,2	54,4	31,6	538,7		6,9	
		II	1 001,8	120,0	113,6	29,0	63,8	52,0	615,1		8,2	
		III	1 045,1	118,5	118,2	29,7	76,3	62,9	631,7		7,8	
		IV	1 140,0	127,8	131,9	46,8	51,3	46,5	725,9		9,6	
	81980	I	I	1 079,7	135,9	134,9	37,8	56,6	39,2	665,3		10,1
			II		150,5	124,5	43,4	83,5		715,5		10,0
		1979	M	302,9	41,9	35,1	6,8	19,2	14,2	183,0		2,8
			A	308,6	33,5	32,1	8,1	17,8	11,2	203,1		2,8
			M	347,0	42,3	39,5	10,8	23,6	18,7	209,5		2,6
			J	348,7	44,2	42,3	10,2	22,3	20,6	206,4		2,8
		J	J	399,2	52,1	43,4	11,5	30,1	20,5	239,3		2,2
			A	299,1	29,8	33,6	9,4	25,0	21,3	177,3		2,7
			S	338,2	36,6	41,2	8,7	21,1	18,1	209,6		2,8
			O	423,8	48,4	48,1	16,3	18,4	19,6	269,6		3,4
			N	405,2	41,6	49,7	13,5	18,7	10,9	266,7		4,1
			D	307,0	37,9	34,2	17,0	14,2	14,8	186,6		2,3
1980			J	344,3	42,0	45,6	9,8	17,5	12,4	214,2		2,7
		F	360,6	46,3	43,4	10,7	20,7	12,4	222,9		4,2	
		M	375,3	47,6	45,9	17,2	18,4	14,3	228,8		3,1	
	A	388,3	47,9	42,4	12,4	19,7	20,1	242,1		3,7		
	M		56,7	42,1	16,9	29,5		235,4		3,0		
	J		45,9	40,0	14,0	34,2		244,3		3,4		
	J		61,6	43,9				252,0				
	J											
Danmark	1978	II	1 165,4	409,8	112,5	114,3	89,5	48,6	379,1	11,6		
		III	1 045,0	376,7	91,1	121,0	82,9	40,7	320,9	11,7		
		IV	1 214,2	436,5	117,7	128,8	97,3	48,0	372,7	13,3		
		1979	I	1 218,6	443,2	135,4	127,1	96,1	51,0	350,3	15,6	
	II		1 254,5	433,2	125,3	106,6	93,3	48,6	435,8	11,6		
	III		1 305,4	454,2	117,6	150,8	105,8	47,2	417,9	11,8		
	IV		1 506,8	566,2	144,7	144,9	126,8	54,0	456,0	14,2		
	1980	I	1 573,2	669,9	166,7	161,0	112,6	57,8	449,7	15,6		
		II		545,7	153,4	144,0	128,8		461,8	13,2		
	1979	M	505,0	180,9	51,2	68,7	41,7	17,8	138,9	5,7		
		A	412,4	140,1	41,4	35,1	29,0	14,5	148,1	4,0		
		M	435,7	154,1	43,9	42,0	32,2	16,1	143,3	4,2		
		J	408,2	138,9	40,4	29,5	32,0	16,6	147,1	3,6		
		J	447,5	148,3	38,1	58,4	42,2	12,6	143,1	4,7		
		A	413,9	153,3	34,8	40,7	32,5	16,3	132,7	3,6		
		S	439,3	152,7	44,7	51,7	31,1	17,2	138,4	3,5		
		O	532,7	205,8	49,0	37,4	45,2	20,1	169,8	5,5		
		N	512,0	187,7	51,6	47,6	49,7	17,0	152,1	6,4		
		D	461,2	170,9	44,1	59,7	31,9	14,9	137,4	2,4		
		1980	J	513,7	187,9	53,2	61,9	37,1	19,1	150,0	4,6	
	F		531,4	214,7	60,4	51,7	34,5	18,7	145,2	6,2		
	M		528,1	207,2	53,1	47,4	41,0	19,6	154,9	4,9		
	A		489,9	184,8	52,2	46,0	35,7	18,5	147,6	5,1		
M			184,2	46,7	48,0	37,5		130,1	4,7			
J			176,8	54,5	50,0	55,4		184,5	3,4			
J			164,9	44,7				137,8	5,5			

²⁾ Sur la base des importations.

TRENDS IN EC TRADE
major areas

TAB. 5

value in Mio ECU

Period Période	EUR 9	Deutsch- land	France	Italia	Nederland	Belg.-Lux.	United Kingdom	Ireland	Danmark	
CLASS 1 COUNTRIES					PAYS DE LA CLASSE 1					
import										
1978	II	24 021,6	6 492,9	3 619,7	2 514,3	2 040,0	1 480,3	6 593,2	276,5	1 004,6
	III	21 585,7	6 041,7	3 097,5	2 219,6	1 942,8	1 356,1	5 707,3	264,3	956,4
	IV	25 345,1	7 331,5	3 715,7	3 137,4	2 195,2	1 595,9	5 954,6	278,2	1 136,7
1979	I	25 517,7	7 200,4	3 710,6	2 712,5	2 236,0	1 958,0	6 180,2	325,3	1 194,6
	II	27 250,4	7 560,1	4 326,6	3 082,5	2 315,8	1 907,0	6 669,5	298,4	1 090,4
	III	27 146,6	7 538,6	3 858,6	2 885,5	2 310,8	1 720,4	7 471,0	279,8	1 081,9
	IV	31 610,4	8 938,5	4 692,2	4 033,6	2 597,8	2 115,7	7 670,4	288,8	1 273,4
1980	I	33 520,8	9 493,0	5 297,7	3 427,8	2 778,0	2 503,6	8 271,1	342,4	1 407,1
	II		9 333,8	5 493,4	3 845,2	2 816,2		8 653,4	298,0	1 162,7
1979	M	9 373,8	2 678,2	1 346,3	1 075,5	847,4	658,9	2 242,9	99,6	425,1
	A	8 397,4	2 402,9	1 283,8	919,4	725,0	634,0	1 948,9	113,4	369,9
	M	9 454,8	2 656,1	1 566,0	1 045,1	839,5	680,0	2 177,6	100,5	390,1
	J	9 349,5	2 499,1	1 386,0	1 119,0	750,8	607,5	2 549,1	97,4	340,6
	J	9 188,5	2 622,0	1 352,8	989,7	758,8	481,4	2 586,7	95,3	301,9
	A	8 658,0	2 466,0	1 143,3	841,2	818,1	611,8	2 319,1	92,5	366,0
	S	8 688,5	2 451,7	1 363,1	1 054,3	733,2	531,0	2 099,0	91,9	364,3
	O	10 775,2	2 952,9	1 567,5	1 105,5	902,2	716,5	2 979,6	120,5	430,5
	N	10 561,4	3 095,4	1 641,6	1 138,9	920,9	672,3	2 549,8	99,7	442,9
	D	10 270,9	2 891,9	1 483,7	1 781,4	772,0	657,6	2 196,5	68,1	419,6
1980	J	10 862,5	3 115,1	1 629,8	1 031,8	868,6	753,1	2 871,1	130,0	462,9
	F	11 072,7	3 126,2	1 701,5	1 202,8	907,0	808,2	2 721,2	118,1	487,8
	M	11 547,1	3 250,5	1 965,8	1 191,9	1 015,6	886,2	2 682,7	99,1	445,5
	A	11 670,7	3 128,8	1 937,7	1 262,4	872,3	819,6	3 151,7	97,5	400,8
	M		3 089,9	1 755,7	1 347,0	937,2		2 731,9	98,3	267,8
	J		3 113,8	1 799,9	1 227,5	988,8		2 828,2	102,2	490,2
	J		3 208,0	1 775,6				2 834,7	114,1	
export										
1978	II	22 636,8	8 596,2	3 200,8	2 669,0	1 324,8	1 172,9	4 634,7	154,1	884,2
	III	21 540,8	8 422,9	2 856,6	2 429,9	1 327,8	1 122,9	4 461,8	147,1	773,8
	IV	24 928,5	9 593,3	3 267,7	3 447,5	1 380,6	1 267,5	4 871,2	154,8	946,0
1979	I	23 437,7	8 993,8	3 343,0	2 751,5	1 430,7	1 326,5	4 475,5	151,7	965,0
	II	26 542,3	9 823,1	3 673,7	3 213,1	1 508,1	1 413,2	5 785,7	155,8	969,3
	III	25 651,7	9 410,1	3 424,8	3 131,4	1 557,3	1 379,0	5 642,6	164,7	941,7
	IV	29 239,3	10 692,8	3 948,2	3 874,7	1 680,1	1 614,9	6 191,0	177,9	1 059,7
1980	I	29 703,5	10 926,0	4 047,9	3 068,0	1 761,1	1 804,6	6 829,5	186,0	1 080,3
	II		10 882,7	4 256,4	3 283,9	1 698,3		6 212,0	194,4	1 056,1
1979	M	8 939,4	3 436,1	1 172,5	1 025,6	542,1	507,6	1 817,1	58,1	380,2
	A	8 378,6	3 266,6	1 137,2	980,9	473,0	419,3	1 744,6	50,4	306,6
	M	8 873,0	3 275,5	1 255,2	1 106,0	487,3	486,0	1 888,2	54,8	320,0
	J	9 274,8	3 276,9	1 279,1	1 127,7	546,8	480,6	2 197,7	50,4	315,6
	J	8 866,6	3 264,6	1 369,8	949,7	494,2	462,3	2 024,1	62,3	239,8
	A	8 463,6	3 054,6	936,8	1 159,8	526,8	426,5	1 988,3	42,6	328,3
	S	8 290,8	3 092,4	1 118,5	1 022,4	536,8	463,2	1 649,5	59,9	348,1
	O	10 176,0	3 705,2	1 370,0	1 221,8	609,4	613,5	2 212,2	60,5	383,3
	N	9 463,6	3 602,2	1 303,0	1 064,3	566,1	476,9	2 006,8	64,7	379,6
	D	9 657,0	3 441,0	1 275,4	1 582,4	521,0	495,5	1 996,9	53,4	291,3
1980	J	9 297,0	3 461,1	1 153,5	890,0	577,2	582,7	2 249,5	51,3	331,8
	F	9 860,6	3 624,6	1 349,8	1 037,7	573,3	574,5	2 271,2	65,4	364,2
	M	10 532,4	3 838,0	1 543,8	1 138,6	611,2	641,9	2 313,9	69,4	375,6
	A	10 023,7	3 701,6	1 485,2	1 049,3	591,7	613,9	2 183,0	61,6	337,3
	M		3 576,0	1 263,5	1 114,9	542,6		2 016,8	68,4	324,7
	J		3 603,0	1 510,9	1 113,3	573,3		2 014,7	62,7	370,1
	J		3 709,2	1 481,1				2 400,5	61,0	

TAB. 5

ÉVOLUTION DU COMMERCE DE LA CE
avec les principales zones

valeurs en Mio ECU

Period Période	EUR 9	Deutsch- land	France	Italia	Nederland	Belg.-Lux.	United Kingdom	Ireland	Danmark	
		EFTA 1)					AELE 1)			
		import								
1978	II	8 808,1	2 792,9	1 006,2	796,3	578,2	439,6	2 418,7	67,4	708,8
	III	7 274,6	2 660,9	828,9	668,8	523,7	395,6	1 506,2	61,3	629,2
	IV	9 138,1	3 144,3	1 050,7	1 100,2	664,9	534,0	1 791,1	71,5	781,5
1979	I	8 835,4	3 095,4	1 055,7	818,7	664,5	461,1	1 807,6	77,4	855,1
	II	10 289,1	3 342,0	1 211,1	932,7	683,2	573,0	2 701,5	73,5	772,1
	III	9 823,1	3 345,4	1 052,7	873,3	656,9	565,0	2 485,9	79,3	764,7
	IV	11 864,8	3 748,8	1 359,5	1 273,5	737,0	630,3	3 148,0	77,2	890,4
1980	I	12 427,9	4 170,5	1 549,3	1 066,9	852,0	709,0	2 987,3	82,8	1 010,1
	II		4 007,7	1 400,0	1 127,0	858,7		2 991,8	68,0	774,6
1979	M	3 349,2	1 159,9	383,6	335,6	255,0	170,7	715,1	23,9	305,5
	A	3 041,7	1 047,0	360,5	266,4	204,6	135,0	740,4	23,6	264,2
	M	3 446,6	1 165,9	430,7	341,0	246,2	216,6	737,1	26,8	282,1
	J	3 776,8	1 128,1	403,8	325,7	232,5	176,1	1 247,7	25,3	237,6
	J	3 371,0	1 160,1	378,2	290,0	227,9	162,2	925,7	28,0	199,0
	A	2 976,0	1 054,6	276,9	220,7	190,3	182,9	765,3	21,5	263,8
	S	3 364,4	1 131,4	397,8	362,6	238,0	180,5	753,6	29,9	270,6
	O	4 205,0	1 271,9	450,3	370,5	268,8	228,2	1 269,1	29,6	316,5
	N	3 921,4	1 311,3	468,6	360,7	242,6	208,0	999,4	27,5	303,4
	D	3 745,3	1 167,3	440,9	540,0	226,7	174,0	885,1	20,2	291,1
1980	J	4 048,7	1 325,8	490,9	314,4	256,1	202,3	1 076,2	38,6	344,3
	F	4 168,0	1 376,5	507,1	361,4	299,0	224,0	1 018,3	26,2	355,6
	M	4 186,7	1 467,2	551,2	390,6	296,9	256,2	893,2	22,7	308,7
	A	4 088,3	1 337,3	491,2	380,2	262,1	253,7	1 072,8	23,2	267,7
	M		1 303,4	411,9	390,7	286,5		881,9	21,5	184,1
	J		1 366,7	497,1	354,3	294,9		973,4	23,1	323,1
	J		1 330,3	523,7				933,7	31,9	
		export								
1978	II	9 860,4	4 268,8	1 182,5	923,7	601,8	514,1	1 735,9	29,1	604,5
	III	9 275,5	4 114,6	1 049,6	872,1	601,3	478,2	1 620,3	27,6	511,8
	IV	10 835,5	4 669,0	1 205,8	1 182,0	636,6	570,5	1 890,5	37,8	643,2
1979	I	10 583,0	4 599,6	1 249,7	986,3	659,2	623,2	1 788,1	36,6	640,3
	II	11 520,0	4 765,1	1 388,1	1 134,9	714,1	659,7	2 188,7	36,6	632,8
	III	11 567,9	4 778,6	1 307,3	1 151,8	759,7	688,6	2 186,4	43,5	652,2
	IV	13 827,9	5 606,3	1 523,8	1 446,2	893,4	847,8	2 701,3	47,0	762,2
1980	I	14 686,2	5 915,2	1 672,3	1 288,6	972,2	951,9	3 041,4	55,9	788,7
	II		5 721,8	1 699,9	1 362,4	893,7		2 420,8	58,6	756,9
1979	M	3 988,1	1 760,2	446,9	355,0	253,7	239,2	672,5	15,1	245,4
	A	3 528,9	1 525,4	432,9	329,1	223,5	203,7	599,7	11,0	203,7
	M	3 784,7	1 640,6	454,3	404,9	229,5	226,6	606,6	13,9	208,4
	J	4 198,2	1 597,8	500,0	401,5	260,4	222,0	999,4	11,7	205,5
	J	3 738,3	1 557,0	497,0	331,9	222,9	216,3	741,1	15,5	156,4
	A	3 827,4	1 560,7	344,3	401,4	251,3	218,8	808,6	8,7	233,7
	S	3 979,5	1 662,4	466,2	418,7	285,6	239,7	640,0	19,2	247,7
	O	4 925,2	1 961,3	514,3	467,7	303,1	319,6	1 061,6	15,0	282,6
	N	4 454,3	1 897,5	506,3	418,5	296,5	252,5	789,8	15,3	277,7
	D	4 462,7	1 750,1	503,4	557,9	302,3	302,3	867,4	16,7	202,0
1980	J	4 510,9	1 835,1	466,4	347,4	306,6	286,7	1 005,1	13,7	250,0
	F	4 961,6	1 981,3	572,5	445,8	316,6	315,7	1 046,9	21,3	261,6
	M	5 204,3	2 097,2	633,0	494,7	349,5	346,5	990,3	21,0	272,0
	A	4 794,5	1 944,6	582,6	432,4	316,3	342,2	917,5	19,8	239,2
	M		1 839,8	503,4	464,9	289,1		785,6	19,5	237,0
	J		1 936,7	614,1	462,5	297,5		722,9	19,4	269,3
	J		1 925,4	580,0				1 034,5	17,7	

1) Including Finland from 1.1.1977.

1) Y compris la Finlande à partir du 1.1.1977.

TRENDS IN EC TRADE
major areas

TAB. 5

value in Mio ECU

Period Période	EUR 9	Deutsch- land	France	Italia	Nederland	Belg.-Lux.	United Kingdom	Ireland	Danmark	
UNITED STATES					ÉTATS-UNIS					
import										
1978	II	7 197,0	1 646,0	1 186,3	743,8	890,3	561,6	1 910,7	115,4	142,9
	III	6 720,0	1 444,2	1 144,8	742,5	896,6	526,4	1 713,1	122,0	130,5
	IV	7 657,8	1 880,6	1 226,1	893,6	948,7	588,0	1 808,2	130,8	181,8
1979	I	7 848,4	1 852,5	1 264,0	871,0	926,4	682,1	1 907,8	163,2	181,4
	II	8 252,7	1 831,5	1 495,7	948,1	1 009,0	728,9	1 919,9	148,1	171,4
	III	8 591,5	1 738,3	1 384,7	892,0	1 012,9	667,1	2 617,0	126,2	153,4
	IV	9 593,8	2 192,3	1 605,5	1 138,1	1 181,1	854,3	2 303,8	121,0	197,7
1980	I	11 229,4	2 561,4	1 945,1	1 083,5	1 237,1	1 163,6	2 834,1	167,6	237,1
	II		2 533,0	2 118,9	1 293,6	1 265,9		3 199,8	148,0	218,4
1979	M	2 847,4	665,1	465,6	340,2	343,2	228,2	698,5	50,5	56,3
	A	2 591,6	595,0	447,9	300,4	315,1	220,5	589,5	63,0	60,3
	M	2 952,0	652,2	530,0	313,5	372,8	259,9	719,9	43,5	60,2
	J	2 635,2	584,0	463,4	334,5	320,3	222,0	612,5	48,3	50,3
	J	2 795,0	608,8	447,4	315,9	328,8	181,0	824,9	41,3	46,9
	A	2 909,1	593,1	464,8	283,6	392,4	258,9	822,7	44,6	48,9
	S	2 561,3	536,4	472,6	292,5	291,5	203,0	679,9	40,2	45,1
	O	3 220,6	753,2	548,0	282,3	406,1	277,5	855,2	43,9	54,4
	N	3 279,9	767,6	567,4	321,6	438,7	268,5	802,6	46,8	66,7
	D	3 094,3	671,4	490,2	531,6	377,2	274,9	683,3	30,3	75,5
1980	J	3 601,8	872,5	588,2	322,1	378,2	347,1	968,5	59,9	65,5
	F	3 650,6	847,8	590,2	412,1	390,8	380,9	895,9	54,5	78,4
	M	3 952,9	841,2	766,4	349,2	468,1	410,3	970,6	53,2	94,0
	A	4 096,4	850,5	777,6	405,7	383,4	330,5	1 222,8	49,6	76,1
	M		848,5	659,2	436,8	424,2		1 031,6	47,8	42,2
	J		833,5	682,1	447,6	458,2		964,5	50,7	96,2
	J		856,0	635,2				958,7	47,3	
export										
1978	II	5 821,0	1 970,3	853,2	779,5	340,9	348,9	1 320,5	76,7	131,0
	III	5 699,8	1 912,4	840,6	737,4	332,8	367,0	1 320,4	68,7	120,6
	IV	6 243,1	2 149,9	861,0	987,0	316,1	358,3	1 368,6	64,2	138,1
1979	I	5 553,8	1 882,0	776,8	761,1	334,7	352,2	1 254,7	56,9	135,4
	II	6 466,1	2 171,2	924,4	837,4	314,7	396,5	1 626,2	63,6	132,1
	III	6 100,0	1 960,1	833,2	806,5	341,2	373,5	1 602,7	63,7	119,0
	IV	6 925,7	2 257,4	962,5	995,6	311,3	413,0	1 780,5	71,2	134,1
1980	I	6 710,6	2 267,6	861,6	695,7	294,1	480,7	1 912,2	73,4	125,1
	II		2 223,1	900,6	706,5	300,8		1 788,4	70,8	122,8
1979	M	2 121,5	700,0	291,0	279,1	122,5	135,2	518,3	20,2	55,1
	A	2 076,7	770,5	279,7	242,5	92,8	109,4	520,3	21,0	40,5
	M	2 216,6	673,0	341,8	293,3	103,0	140,0	601,5	22,3	41,8
	J	2 173,6	726,3	302,1	301,8	118,9	142,7	514,7	20,2	46,9
	J	2 271,4	746,0	343,0	268,0	113,7	142,2	602,5	23,0	33,0
	A	2 001,1	628,0	223,0	312,2	125,9	110,7	543,2	19,5	38,4
	S	1 824,5	586,0	267,2	226,4	101,6	113,1	465,3	21,1	43,8
	O	2 349,5	760,3	343,9	300,1	130,2	164,7	577,5	26,7	46,0
	N	2 278,1	776,3	333,0	263,9	104,4	116,5	611,8	24,5	47,7
	D	2 283,6	717,4	285,6	429,8	80,2	119,2	591,8	20,9	38,6
1980	J	2 187,1	745,1	259,7	225,9	106,0	184,8	609,1	21,4	35,1
	F	2 223,5	746,1	315,8	229,8	98,8	134,6	629,2	24,0	45,1
	M	2 298,5	776,2	286,0	239,7	89,3	160,8	675,7	27,8	43,1
	A	2 236,2	805,6	318,3	222,9	110,3	130,3	584,3	23,4	41,1
	M		748,3	275,1	237,4	88,1		571,3	22,1	35,7
	J		668,8	307,3	245,0	102,4		623,0	25,2	43,1
	J		755,5	321,2				639,6	23,0	

TAB. 5

ÉVOLUTION DU COMMERCE DE LA CE
avec les principales zones

valeurs en Mio ECU

Period Période	EUR 9	Deutsch- land	France	Italia	Nederland	Belg.-Lux.	United Kingdom	Ireland	Danmark		
CLASS 2 COUNTRIES					PAYS DE LA CLASSE 2						
import											
1978	II	17 068,7	4 125,8	3 783,4	2 803,7	2 012,4	1 260,4	2 689,0	123,5	270,4	
	III	17 298,8	4 152,3	3 500,4	2 729,0	2 028,4	1 221,7	3 299,3	98,6	269,1	
	IV	18 809,1	4 249,0	3 820,9	3 871,8	2 204,3	1 426,7	2 839,9	104,5	291,9	
1979	I	18 895,3	4 528,9	4 166,0	3 109,7	2 205,9	1 429,2	3 014,3	122,6	318,6	
	II	20 797,4	5 073,5	4 421,3	3 564,0	2 563,1	1 375,5	3 367,5	113,9	318,6	
	III	22 557,2	5 640,5	4 904,2	3 527,5	2 630,1	1 587,0	3 746,9	130,9	391,2	
	IV	25 958,8	6 032,8	5 463,4	5 540,7	3 044,1	1 783,9	3 614,2	87,1	392,6	
1980	I	29 225,0	7 016,1	6 675,3	4 441,9	3 534,2	2 216,1	4 787,6	177,2	376,6	
	II		6 662,6	6 590,2	5 149,2	3 277,8		4 151,6	143,5	356,3	
1979	M	6 456,2	1 562,1	1 390,7	1 180,1	719,9	463,7	982,4	46,1	111,2	
	A	6 206,5	1 607,8	1 302,5	953,8	750,8	411,6	1 024,9	49,8	105,4	
	M	7 482,1	1 726,8	1 588,9	1 410,3	887,3	524,8	1 209,3	31,9	102,8	
	J	7 054,4	1 730,7	1 501,9	1 201,9	925,3	411,5	1 136,0	41,4	105,6	
	J	7 178,3	1 920,7	1 546,2	1 064,5	814,3	448,5	1 210,9	51,0	122,1	
	A	7 663,6	1 902,8	1 715,4	1 099,9	914,4	578,9	1 282,8	38,1	131,3	
	S	7 564,6	1 816,7	1 642,9	1 363,5	948,0	468,0	1 160,8	42,6	122,2	
	O	8 553,2	2 085,1	1 852,7	1 568,8	968,5	562,7	1 322,0	47,6	145,9	
	N	8 542,7	1 990,8	1 828,6	1 739,5	1 094,5	605,9	1 129,3	27,2	127,0	
	D	8 900,7	1 978,2	1 782,7	2 223,0	1 033,8	592,6	1 154,8	14,7	120,7	
	1980	J	9 602,9	2 336,3	2 045,9	1 332,3	1 247,5	701,4	1 764,8	62,0	112,8
		F	9 299,0	2 358,5	2 155,3	1 354,4	1 075,8	685,0	1 476,7	55,8	137,6
		M	10 288,8	2 320,9	2 473,3	1 751,7	1 211,6	821,3	1 530,1	54,6	125,2
		A	9 452,2	2 174,8	2 091,3	1 829,8	1 168,1	662,3	1 343,7	51,3	130,8
M			2 336,2	2 378,1	1 698,8	1 109,6		1 322,1	54,7	111,7	
J			2 151,7	2 120,1	1 609,1	1 135,8		1 416,9	36,9	116,0	
J		2 291,2	2 278,7				1 450,1	46,8			
export											
1978	II	16 938,5	4 622,7	3 642,5	2 528,8	1 054,8	985,2	3 743,2	84,4	276,9	
	III	16 072,3	4 572,8	3 245,9	2 155,9	1 125,6	974,2	3 600,0	86,8	311,0	
	IV	17 865,3	4 995,4	3 540,8	3 001,8	1 138,4	1 145,3	3 679,8	81,0	288,9	
1979	I	15 543,4	4 333,4	3 623,8	2 218,3	1 043,4	1 003,1	2 996,0	80,6	244,7	
	II	17 017,9	4 160,1	3 831,0	2 708,1	1 185,6	1 067,0	3 688,4	101,7	276,1	
	III	17 432,3	4 479,7	3 886,7	2 587,0	1 237,5	1 025,8	3 786,5	113,9	315,2	
	IV	19 696,1	4 911,5	4 701,9	3 329,8	1 303,6	1 188,6	3 778,9	113,0	368,7	
1980	I	19 257,5	4 842,5	4 414,7	2 744,2	1 493,5	1 275,9	4 074,5	107,9	303,8	
	II		4 839,8	4 607,6	3 268,4	1 318,4		4 496,3	144,2	339,3	
1979	M	5 657,6	1 548,8	1 361,8	780,3	379,8	358,5	1 097,3	32,7	98,4	
	A	5 209,3	1 302,5	1 181,0	779,7	395,7	317,9	1 119,9	24,2	88,4	
	M	5 899,6	1 395,7	1 348,7	953,3	380,0	396,6	1 293,9	46,7	84,5	
	J	5 898,7	1 461,2	1 299,7	976,6	408,6	334,7	1 300,7	30,6	86,8	
	J	6 050,4	1 590,4	1 401,3	800,3	424,8	351,6	1 345,6	40,5	95,9	
	A	5 773,0	1 533,4	1 181,8	854,7	405,2	317,7	1 349,7	32,3	97,1	
	S	5 599,3	1 355,7	1 304,1	932,2	409,3	330,4	1 127,7	40,0	99,9	
	O	6 542,4	1 688,7	1 488,7	974,0	477,7	464,9	1 276,7	38,4	133,3	
	N	6 482,7	1 699,8	1 571,4	946,9	437,6	375,2	1 292,2	40,0	119,6	
	D	6 647,6	1 524,7	1 643,2	1 403,0	405,0	325,6	1 203,9	33,9	108,2	
	1980	J	6 086,5	1 544,6	1 320,7	831,4	487,0	428,5	1 355,3	29,5	89,5
		F	6 296,1	1 635,8	1 488,7	886,3	423,1	389,2	1 336,2	34,9	101,8
M		6 863,4	1 661,2	1 604,7	1 024,8	583,6	451,4	1 386,9	43,4	107,4	
A		6 685,1	1 662,7	1 548,4	1 018,9	432,7	464,9	1 412,9	47,3	97,4	
M			1 720,1	1 300,0	1 114,1	462,2		1 552,8	50,3	118,7	
J			1 456,2	1 759,5	1 126,4	430,8		1 575,3	46,7	112,9	
J		1 810,1	1 629,0				1 649,7	55,3			

TRENDS IN EC TRADE
major areas

TAB. 5

value in Mio ECU

Period Période	EUR 9	Deutsch- land	France	Italia	Nederland	Belg.-Lux.	United Kingdom	Ireland	Danmark	
ACP (53 COUNTRIES) ²⁾		ACP (53 PAYS) ²⁾								
		import								
1978	II	2 917,7	684,6	765,7	225,4	424,6	236,7	531,0	28,9	20,9
	III	2 880,1	675,2	686,9	239,8	394,6	210,3	621,1	25,2	27,6
	IV	3 050,1	708,0	657,1	295,9	443,8	376,6	516,1	17,3	33,9
1979	I	3 324,1	770,5	848,8	265,8	502,7	381,9	489,3	29,7	35,5
	II	3 800,9	919,8	854,3	354,0	652,8	338,7	610,7	29,5	41,1
	III	3 657,9	917,4	820,1	354,6	535,5	380,5	593,9	20,3	35,6
	IV	4 050,2	979,5	1 003,6	468,6	601,4	390,5	541,4	14,6	50,6
1980	I	4 578,5	1 064,2	1 313,1	431,6	740,5	402,8	548,0	27,8	50,5
	II		1 204,6	1 262,5	615,3	812,7		594,9	18,7	36,1
1979	M	1 093,0	245,6	303,0	106,9	145,1	103,0	167,5	14,7	7,3
	A	1 225,8	279,6	263,2	148,8	186,6	102,0	212,4	11,9	21,3
	M	1 391,4	307,3	314,8	109,9	253,3	168,3	221,6	8,8	7,4
	J	1 169,8	332,4	271,6	95,6	211,7	55,7	182,2	8,1	12,5
	J	1 216,2	342,7	265,1	102,8	192,2	99,4	190,3	7,0	16,7
	A	1 261,2	290,9	284,5	104,4	182,2	160,6	219,7	7,1	11,7
	S	1 131,9	283,8	270,6	147,4	161,1	84,3	170,3	7,0	7,5
	O	1 418,5	325,4	330,3	134,9	211,5	149,8	233,8	6,5	26,3
	N	1 338,2	287,5	390,4	145,9	211,0	116,1	173,3	4,1	9,9
	D	1 266,2	368,3	283,0	187,0	156,8	116,8	135,9	3,9	14,5
1980	J	1 414,0	369,9	389,7	117,5	227,2	97,0	191,9	10,3	10,4
	F	1 522,8	374,0	405,0	138,3	269,3	131,9	165,5	11,3	27,5
	M	1 639,1	320,5	518,1	175,4	244,0	171,9	190,5	6,2	12,5
	A	1 765,7	351,8	434,5	293,3	296,9	142,2	217,9	9,9	19,2
	M		456,0	421,3	174,3	243,9		150,9	7,0	9,4
	J		396,3	406,7	146,0	276,4		229,4	1,7	7,4
	J		402,7	378,4				220,2	4,7	
		export								
1978	II	3 251,9	562,1	929,4	311,8	218,3	202,4	964,8	19,3	43,9
	III	3 044,0	582,1	850,8	271,8	219,9	164,3	884,4	17,0	53,7
	IV	3 214,5	614,0	858,0	384,9	219,7	188,7	899,5	14,2	35,4
1979	I	2 695,7	446,6	954,9	232,4	212,2	175,3	634,1	10,5	29,6
	II	2 620,3	420,9	859,5	235,4	250,9	171,9	637,7	19,2	24,9
	III	2 959,3	474,4	884,8	221,8	277,2	186,4	855,8	18,1	40,8
	IV	3 544,6	641,3	1 101,0	336,8	300,9	216,9	898,5	15,1	34,1
1980	I	3 672,8	615,0	1 111,9	328,6	366,5	239,0	954,3	19,3	38,2
	II		583,4	1 135,7	316,5	316,7		1 114,9	20,5	53,2
1979	M	938,7	145,5	336,9	81,6	79,4	61,7	217,9	3,8	11,9
	A	792,4	114,1	271,1	85,1	81,9	44,7	183,7	4,4	7,4
	M	876,8	132,0	277,1	84,6	91,6	69,3	205,7	8,8	7,7
	J	947,9	174,9	311,4	65,8	77,2	53,0	251,5	5,9	8,2
	J	1 015,9	157,7	327,2	60,8	103,5	59,0	290,1	6,2	11,5
	A	986,4	166,4	283,8	77,3	76,7	57,0	307,1	6,1	12,0
	S	949,2	150,4	273,9	83,8	97,6	64,5	261,5	6,0	11,6
	O	1 209,2	203,0	343,2	111,0	113,3	89,1	336,0	6,0	7,6
	N	1 154,4	231,5	362,5	78,1	98,3	63,4	301,8	5,5	13,3
	D	1 164,6	207,0	395,7	147,2	93,0	52,6	254,5	3,6	11,0
1980	J	1 140,1	190,0	342,6	114,9	102,5	76,0	297,1	5,8	11,2
	F	1 221,3	209,4	364,8	104,5	114,9	78,8	334,2	5,2	9,4
	M	1 309,9	215,4	404,4	109,3	149,3	83,7	323,5	8,3	16,0
	A	1 273,2	205,5	400,3	100,3	110,6	92,3	346,3	6,7	11,2
	M		191,1	343,4	106,2	107,8		411,0	7,3	26,0
	J		186,7	392,2	109,5	98,9		382,2	6,5	14,6
	J		255,7	409,1				422,4	10,2	

²⁾ From 1.1.1979: 54 countries.
From 1.1.1980: 59 countries.

²⁾ 54 pays à partir du 1.1.1979.
59 pays à partir du 1.1.1980.

TAB. 5

ÉVOLUTION DU COMMERCE DE LA CE
avec les principales zones

valeurs en Mio ECU

Period Période	EUR 9	Deutsch- land	France	Italia	Nederland	Belg.-Lux.	United Kingdom	Ireland	Danmark	
EASTERN EUROPE ³⁾		EUROPE ORIENTALE ³⁾								
import										
1978	II	3 044,0	1 035,0	488,8	557,0	223,3	158,9	431,3	19,2	130,6
	III	3 307,1	1 157,4	506,2	651,1	224,3	147,2	467,4	29,1	124,5
	IV	3 693,8	1 309,8	521,8	718,7	298,0	172,3	496,2	28,6	148,5
1979	I	3 075,8	1 116,7	472,5	521,6	239,2	144,8	450,0	24,0	104,4
	II	3 668,2	1 333,9	508,5	644,4	301,4	174,2	520,9	29,5	155,5
	III	4 482,0	1 615,6	684,4	762,5	364,5	205,7	615,9	39,1	194,4
	IV	4 928,0	1 817,4	731,2	913,0	419,6	252,4	577,9	32,5	184,1
1980	I	4 410,9	1 451,4	792,4	763,1	295,4	285,4	621,8	28,3	173,2
	II		1 535,3	889,7	971,1	334,3		388,8	24,9	216,7
1979	M	1 082,2	365,6	158,0	196,1	87,5	41,3	187,6	9,0	37,1
	A	1 121,5	395,1	154,9	148,9	95,2	51,6	218,9	9,7	47,1
	M	1 302,4	428,9	191,7	307,8	94,1	61,6	155,5	12,6	50,2
	J	1 234,9	508,2	158,9	188,4	111,5	56,7	146,1	7,9	57,3
	J	1 420,4	579,7	227,8	241,1	87,0	52,5	160,8	10,7	60,7
	A	1 431,0	547,1	215,7	214,7	135,7	61,1	173,7	13,5	69,4
	S	1 566,5	488,8	240,9	306,7	152,5	80,6	229,0	14,5	53,6
	O	1 682,3	614,7	268,4	226,3	174,2	90,1	236,3	10,5	61,9
	N	1 552,7	580,7	213,3	301,7	135,9	86,8	163,8	10,9	59,6
	D	1 695,3	629,4	249,5	383,3	107,1	72,9	182,2	11,0	59,9
1980	J	1 532,2	495,8	259,2	240,8	111,3	99,6	248,8	10,5	66,1
	F	1 412,1	495,0	244,6	275,4	78,6	83,2	179,9	9,8	45,5
	M	1 461,8	460,7	288,5	246,6	105,4	102,1	192,4	8,0	58,1
	A	1 444,8	496,5	281,9	291,8	82,7	95,4	128,4	8,5	59,5
	M		507,1	292,1	328,9	115,7		137,5	9,2	81,1
	J		531,1	315,6	347,1	134,7		121,3	7,1	75,6
	J		546,2	339,6				236,0	7,8	
export										
1978	II	3 490,7	1 611,7	608,5	479,3	178,9	173,3	361,6	9,4	67,9
	III	3 088,9	1 446,9	535,3	414,4	169,5	146,8	322,8	6,7	46,5
	IV	3 850,2	1 638,4	671,8	655,5	218,4	184,3	380,3	6,6	95,1
1979	I	3 338,8	1 471,3	660,4	397,3	202,9	185,8	316,6	19,8	84,8
	II	3 781,5	1 561,2	835,3	448,4	214,3	200,5	445,7	10,5	65,6
	III	3 564,3	1 607,0	703,5	469,0	189,5	172,7	354,2	8,6	59,7
	IV	3 987,0	1 711,4	746,8	619,8	232,9	214,2	382,9	13,1	65,9
1980	I	4 031,2	1 614,3	852,5	440,6	271,8	245,4	523,0	9,7	74,0
	II		1 681,0	927,7	520,7	269,9		507,5	14,2	73,7
1979	M	1 325,8	582,6	258,3	155,5	76,2	67,6	129,2	6,7	49,6
	A	1 212,5	509,0	255,2	146,5	69,4	72,2	133,2	1,0	26,0
	M	1 329,9	558,8	295,7	147,9	77,2	69,6	157,7	5,0	18,0
	J	1 234,2	492,7	283,5	154,2	67,3	52,7	159,6	4,5	19,8
	J	1 242,1	588,6	256,7	124,2	70,3	51,3	132,2	2,4	16,5
	A	1 168,6	544,5	207,7	177,9	61,2	65,4	90,4	3,8	17,7
	S	1 144,8	473,8	239,2	167,1	58,3	51,5	133,1	2,0	19,7
	O	1 263,4	515,8	241,6	188,0	77,7	66,7	142,8	6,8	23,9
	N	1 196,9	557,4	220,2	152,1	82,9	60,0	99,8	5,0	19,3
	D	1 521,4	609,0	285,2	278,6	72,5	82,8	140,9	1,1	21,3
1980	J	1 236,6	499,1	230,3	152,2	81,5	81,6	166,9	2,6	22,4
	F	1 328,4	548,2	294,5	130,3	78,1	75,8	171,5	3,7	26,3
	M	1 465,1	566,6	327,5	157,8	112,1	87,8	185,2	3,3	24,9
	A	1 407,0	526,6	346,7	179,8	79,4	91,4	142,5	2,8	37,8
	M		562,1	274,0	152,4	93,0		176,8	3,1	23,8
	J		591,9	307,0	187,2	97,4		189,1	8,2	21,9
	J		578,3	282,2				177,4	8,0	

³⁾ Refer to note 4 of Table 1.³⁾ Voir note 4 du tableau 1.

TRENDS IN EC TRADE
major areas

TAB. 5

value in Mio ECU

Period Période	EUR 9	Deutsch- land	France	Italia	Nederland	Belg.-Lux.	United Kingdom	Ireland	Danmark		
OPEC									OPEP		
import											
1978	II	8 805,8	1 805,6	2 248,9	1 768,8	1 105,5	643,3	1 090,2	54,1	89,3	
	III	9 352,9	1 862,2	2 194,1	1 813,6	1 158,5	660,2	1 528,9	39,8	95,6	
	IV	10 420,4	2 020,8	2 430,2	2 517,7	1 330,5	708,5	1 256,8	47,0	108,7	
1979	I	10 028,1	2 110,3	2 619,5	1 975,1	1 264,8	647,4	1 256,5	45,6	109,0	
	II	11 190,1	2 544,5	2 730,7	2 238,2	1 535,8	688,5	1 313,4	43,4	95,6	
	III	12 433,0	2 852,5	3 205,8	2 129,1	1 633,3	873,1	1 487,9	74,4	132,1	
	IV	15 174,4	3 210,3	3 567,6	3 564,4	1 898,9	1 057,1	1 693,9	37,1	145,0	
1980	I	17 195,8	3 799,8	4 528,7	2 850,1	2 357,4	1 349,9	2 094,1	99,1	116,8	
	II		3 660,7	4 448,4	3 138,7	2 402,6		1 787,2	84,7	125,7	
1979	M	3 250,4	704,0	865,3	718,7	355,8	220,3	339,1	14,2	33,0	
	A	3 513,1	817,4	797,2	787,9	461,9	216,9	382,2	20,2	29,4	
	M	3 986,7	842,5	952,4	945,0	512,3	235,8	466,1	1,8	30,9	
	J	3 888,3	883,1	972,2	739,6	563,6	227,2	445,7	21,7	35,2	
	J	3 735,0	925,7	934,5	615,4	474,2	250,9	455,7	32,0	46,5	
	A	4 252,0	954,1	1 180,2	655,4	566,4	317,0	522,8	20,2	35,8	
	S	4 366,0	972,8	1 087,6	860,9	637,5	236,3	504,0	22,1	44,8	
	O	4 850,7	1 057,1	1 214,6	1 052,0	579,8	326,6	545,8	21,7	53,0	
	N	4 910,8	1 047,9	1 142,6	1 141,1	659,1	363,9	493,4	12,6	50,2	
	D	5 447,4	1 126,8	1 211,4	1 349,6	724,5	362,1	627,1	5,1	40,8	
	1980	J	5 659,6	1 259,1	1 319,7	880,3	864,0	459,1	822,2	29,1	26,2
		F	5 231,7	1 263,5	1 488,2	769,8	694,0	359,5	589,2	30,6	36,8
		M	6 250,3	1 276,9	1 719,9	1 197,0	799,6	515,9	666,0	34,6	40,4
		A	5 433,3	1 151,9	1 364,2	1 131,4	778,4	390,8	542,6	24,3	49,9
M			1 314,3	1 676,0	978,0	683,0		583,9	36,7	47,3	
J			1 194,6	1 407,5	1 023,4	714,7		594,6	23,3	27,1	
J			1 199,2	1 588,1				628,2	31,7		
export											
1978	II	8 104,3	2 433,5	1 376,3	1 463,1	480,9	422,0	1 782,7	38,6	107,1	
	III	7 580,2	2 416,8	1 184,9	1 255,0	518,4	387,9	1 631,2	46,4	139,6	
	IV	8 136,2	2 514,8	1 276,4	1 687,9	486,3	464,3	1 558,3	39,3	108,7	
1979	I	6 207,2	1 886,5	1 178,3	1 122,1	435,0	378,1	1 074,2	41,7	91,1	
	II	7 025,6	1 741,6	1 400,1	1 466,2	499,5	426,6	1 342,2	49,7	99,8	
	III	7 117,9	1 930,3	1 047,7	1 281,5	620,9	405,6	1 442,9	52,0	100,3	
	IV	8 414,4	2 080,2	1 914,0	1 787,5	588,1	463,0	1 411,0	47,0	123,6	
1980	I	8 382,3	2 128,8	1 682,4	1 467,5	760,6	524,1	1 652,6	56,1	110,2	
	II		2 203,1	1 782,5	1 784,9	654,4		1 858,2	67,9	125,0	
1979	M	2 204,6	651,6	463,2	406,7	148,5	124,5	357,7	16,2	36,4	
	A	2 101,9	546,9	433,9	400,2	168,4	121,5	388,2	11,6	31,3	
	M	2 528,4	592,8	531,0	540,3	158,6	182,1	469,7	20,8	33,2	
	J	2 393,7	602,0	434,1	526,9	171,5	120,3	491,6	17,2	30,1	
	J	2 413,0	689,2	420,8	399,8	222,7	118,2	511,1	17,1	34,1	
	A	2 331,9	647,9	374,4	443,8	198,6	126,7	496,9	16,6	27,0	
	S	2 356,2	593,1	453,3	469,9	198,4	145,4	443,4	18,3	34,7	
	O	2 676,8	703,5	530,1	509,6	216,9	186,5	472,0	14,7	43,1	
	N	2 740,7	738,3	599,2	511,0	188,0	135,7	513,1	15,6	39,9	
	D	2 743,1	642,2	585,8	729,0	186,7	118,9	427,9	16,8	35,9	
	1980	J	2 544,5	674,5	483,5	422,1	214,3	168,7	535,2	15,8	30,4
		F	2 718,5	707,2	546,7	481,9	199,6	168,0	567,1	16,7	31,4
M		3 110,9	747,9	651,8	562,8	346,6	185,3	552,6	23,7	40,4	
A		3 024,3	753,7	592,0	552,7	217,5	213,4	628,0	25,4	41,7	
M			888,6	479,9	639,1	241,3		586,2	21,6	39,3	
J			639,2	710,7	588,1	201,6		662,5	20,9	38,8	
J			766,3	600,8				674,6	22,0		

TAB. 5

ÉVOLUTION DU COMMERCE DE LA CE
avec les principales zones

valeurs en Mio ECU

Period Période		EUR 9	Deutsch- land	France	Italia	Nederland	Belg.-Lux.	United Kingdom	Ireland	Danmark	
		ASEAN					ANASE				
		import									
1978	II	1 002,2	314,5	147,7	112,7	164,4	54,9	170,6	5,9	31,4	
	III	1 068,3	349,9	144,0	109,9	186,7	53,1	188,3	4,6	31,8	
	IV	1 164,4	350,4	183,3	156,8	201,6	65,0	169,7	4,3	33,2	
1979	I	1 251,8	408,7	197,0	114,3	224,5	69,1	194,1	5,6	38,5	
	II	1 356,8	414,6	217,9	150,8	232,6	75,3	227,6	7,9	30,2	
	III	1 363,2	402,6	200,3	159,7	212,3	74,5	262,7	8,0	43,2	
	IV	1 507,0	448,4	248,9	219,7	228,7	72,5	251,5	5,9	31,4	
1980	I	1 928,7	514,5	285,9	171,6	263,1	81,8	558,8	7,2	45,8	
	II		465,2	316,6	182,0	247,2		353,9	7,3	25,6	
1979	M	445,6	150,5	69,7	47,1	78,6	23,4	61,2	2,1	13,0	
	A	427,5	137,2	60,1	50,2	78,2	21,7	68,3	2,2	9,7	
	M	483,1	142,7	81,4	51,3	82,0	30,1	80,0	3,7	11,8	
	J	445,6	134,6	76,2	49,4	72,4	20,9	80,6	2,8	8,6	
	J	484,7	140,2	65,3	67,3	78,8	19,5	97,4	2,8	13,5	
	A	445,2	132,8	65,2	48,1	74,7	27,2	84,2	2,5	10,5	
	S	420,8	129,7	70,0	44,3	59,0	26,7	74,8	2,9	13,5	
	O	515,9	169,4	92,6	48,9	79,7	25,8	84,6	2,5	12,3	
	N	499,6	143,4	91,1	60,6	88,3	24,2	79,5	2,1	10,3	
	D	477,1	128,5	65,1	108,8	60,6	20,1	83,6	1,3	9,1	
1980	J	628,6	154,9	106,8	48,4	101,3	28,9	166,2	2,9	19,2	
	F	731,8	199,0	91,6	69,4	84,6	27,6	244,0	2,2	13,4	
	M	566,6	160,5	87,5	53,8	77,3	23,4	148,8	2,0	13,3	
	A	586,4	158,9	107,8	68,7	90,0	27,3	122,0	1,8	10,0	
	M		153,5	121,5	61,6	74,7		83,4	2,9	9,1	
	J		152,8	87,3	51,4	82,5		141,1	2,6	10,5	
	J		164,5	86,9				165,8	2,6		
		export									
1978	II	993,7	320,5	141,1	70,2	86,0	59,1	291,7	3,9	21,2	
	III	940,0	332,7	114,9	59,6	101,1	42,1	260,7	6,3	22,6	
	IV	997,5	363,8	107,1	90,7	86,5	55,5	269,2	3,8	20,7	
1979	I	914,0	309,5	149,0	70,2	82,1	48,8	228,5	4,2	21,7	
	II	1 052,1	348,1	116,8	82,1	92,7	65,4	318,5	4,1	24,0	
	III	1 169,6	356,0	170,2	113,6	138,5	51,7	304,0	7,7	27,9	
	IV	1 207,8	410,2	230,5	106,2	86,7	55,0	283,6	6,5	28,2	
1980	I	1 296,5	401,2	180,1	108,5	177,1	62,5	320,5	5,1	41,6	
	II		414,2	153,8	104,9	111,0		324,0	6,5	24,7	
1979	M	380,5	117,4	82,4	23,0	37,6	16,6	92,7	1,9	8,9	
	A	346,3	111,2	40,0	24,6	28,5	25,3	106,4	1,1	9,2	
	M	347,0	113,3	38,4	30,2	30,1	18,6	108,4	1,5	6,4	
	J	360,1	123,4	38,5	27,3	34,0	20,6	107,9	1,5	6,9	
	J	388,4	120,7	46,4	39,8	33,4	20,6	117,6	2,0	7,9	
	A	435,3	130,1	60,2	32,9	79,7	16,9	100,8	2,8	11,9	
	S	346,4	105,2	63,3	40,9	24,9	13,7	88,5	2,9	7,1	
	O	413,9	133,5	85,7	35,8	28,7	22,7	95,0	2,8	9,8	
	N	411,7	148,7	70,3	27,1	37,6	16,9	96,0	2,9	12,1	
	D	385,7	129,3	74,5	43,0	21,6	14,6	95,5	1,7	5,5	
1980	J	390,4	125,3	45,8	21,4	45,2	26,4	108,6	1,5	16,2	
	F	427,2	137,1	90,5	34,8	30,3	19,1	102,8	1,7	10,9	
	M	477,6	138,7	43,8	52,1	101,6	15,7	109,6	1,9	14,3	
	A	374,3	123,4	47,4	36,4	40,2	22,4	95,4	1,2	7,9	
	M		153,2	47,0	32,2	45,9		103,3	4,0	9,2	
	J		137,6	59,4	36,2	30,4		125,5	1,3	7,2	
	J		149,5	58,8				143,0	3,8		

TRADE OF THE EC
by countries of origin and destination

TAB. 6

import

JAN.-APRIL 1980		EUR 9		EUR 6		Deutschland		France		Italia			
Code	Trading partners	1 000 ECU	Indices 80/79	1 000 ECU	Indices 80/79	1 000 ECU	Indices 80/79	1 000 ECU	Indices 80/79	1 000 ECU	Indices 80/79	Pays partenaires	Code
	GRAND TOTAL	176.843.215	134	138.691.824	133	45.965.245	130	33.010.603	136	22.286.091	142	MCNDE	
	INTRA-EC (EUR-9)	86.044.537	125			21.964.173	122	15.593.529	119	10.149.884	140	INTRA-CE (EUR-9)	
	EXTRA-EC (EUR-9)	90.798.678	143			24.001.072	138	17.417.074	156	12.136.207	144	EXTRA-CE (EUR-9)	
	CLASS 1	45.180.567	133	31.532.246	132	12.622.806	131	7.235.237	145	4.690.147	129	CLASSE 1	
	EFIA	16.508.843	139	11.077.192	137	5.908.010	133	2.040.515	144	1.446.956	133	AELE	
	OTH. WEST. EUROPE	4.743.857	124	4.040.630	124	1.470.747	117	1.189.631	124	804.332	144	AUT. EUR. OCCID.	
	USA AND CANADA	17.261.632	145	11.897.488	143	3.862.983	140	2.942.616	157	1.706.461	128	USA ET CANADA	
	OTHERS CLASS 1	6.666.235	105	4.516.936	111	1.781.066	123	1.062.471	144	732.398	112	AUT. CLASSE 1	
	CLASS 2	38.731.346	154	31.814.092	155	9.190.753	150	8.766.621	160	6.273.478	154	CLASSE 2	
	ACP (59 COUNTRS)	6.344.828	140	5.472.685	146	1.416.125	135	1.747.545	157	726.105	175	ACP (59 PAYS)	
	DOM	87.188	86	67.245	77	3.865	122	62.402	77	728	28	OCM	
	TOM	229.780	170	178.810	184	29.793	163	81.269	150	37.691	641	TOM	
	OTHERS CLASS 2	32.069.550	158	26.095.352	158	7.740.970	153	6.875.405	163	5.508.954	151	AUT. CLASSE 2	
	CLASS 3	6.562.723	142	5.406.804	147	2.168.990	132	1.154.758	171	1.168.461	157	CLASSE 3	
	EASTERN EUROPE	5.858.388	140	4.836.633	145	1.948.182	129	1.074.287	171	1.054.953	157	EUROPE ORIENTALE	
	OTHERS CLASS 3	570.171	164	570.171	168	220.808	167	120.471	165	113.500	151	AUT. CLASSE 3	
	MISCELLANEOUS	324.035	486	251.826	431	18.523	94	220.458	NS	4.115	76	OTHERS NON CLASSE	
	EUROPE	113.155.625	128	89.641.301	127	30.891.112	124	19.857.566	124	13.456.125	141	EUROPE	
	AFRICA	12.470.501	126	10.949.062	137	3.533.821	147	2.925.744	152	2.14.606	139	AFRIQUE	
	AMERICA	27.270.867	143	15.829.699	141	313.243	137	1.767.783	159	2.489.253	133	AMERIQUE	
	ASIA	27.121.848	158	21.089.206	159	5.904.200	149	5.923.492	165	3.834.426	159	ASIE	
	OCEANIA	1.530.332	133	930.221	127	304.346	140	187.554	123	187.562	109	OCEANIE	
001	FRANCE	14.964.796	123	12.335.852	122	5.098.692	117			3.216.603	140	FRANCE	001
002	BELGIUM-LUXEMBOURG	11.552.325	127	9.654.033	120	3.533.326	119			894.993	151	BELGIQUE-LUXBG.	002
003	NETHERLANDS	13.853.328	124	11.593.495	122	5.635.018	118			1.003.863	139	PAYS-BAS	003
004	F.R. OF GERMANY	21.569.768	119	17.181.490	120					3.736.256	133	F.R. O'ALLEMAGNE	004
005	ITALY	9.653.574	116	8.101.647	116	3.676.852	114			3.142.356	123	ITALIE	005
006	UNITED KINGDOM	10.917.525	153	8.828.357	158	2.981.789	159			1.747.070	131	ROYAUME-UNI	006
007	IRELAND	1.467.202	127	1.246.903	127	183.815	139			50.167	170	IRLANDE	007
008	DENMARK	2.062.996	127	1.445.249	130	794.681	136			206.813	128	DANEMARK	008
024	ICELAND	95.462	127	44.063	145	75.068	128			6.873	181	ISLANDE	024
025	FAROE ISLANDS	30.432	111	13.314	139	6.409	166			1.733	207	FEROE	025
028	NORWAY	2.750.881	149	1.697.187	163	1.006.188	160			57.027	293	NORVEGE	028
030	SWEDEN	4.054.211	146	2.440.927	136	977.359	131			531.799	151	SUEDE	030
032	FINLAND	1.463.727	124	794.728	132	349.398	126			172.813	134	FINLANDE	032
036	SWITZERLAND	5.136.690	158	3.582.458	131	1.697.006	128			757.773	136	SUISSE	036
038	AUSTRIA	2.319.681	126	2.071.048	129	1.297.988	125			455.848	153	AUTRICHE	038
040	PORTUGAL	688.191	143	446.701	143	155.913	143			63.821	143	PORTUGAL	040
042	SPAIN	2.732.097	131	2.227.082	129	598.359	119			967.016	125	ESPAGNE	042
043	ANDORRA	1.990	111	1.988	111	615	242			1.042	79	ANDORRE	043
044	GIBRALTAR	1.188	69	456	33	62	NS			48	5	GIBRALTAR	044
045	VATICAN CITY STATE	83.379	446	58.373	455	61	226			39	NS	CITE DU VATICAN	045
046	MALTA	83.580	102	713.372	107	37.878	104			3.688	171	MALTE	046
048	YUGOSLAVIA	750.444	120	691.375	118	325.578	113			70.031	128	YUGOSLAVIE	048
050	GREECE	768.099	119	691.375	118	352.906	115			144.737	116	GREECE	050
052	TURKEY	375.647	108	333.649	114	168.866	130			45.482	118	TURQUIE	052
056	UNITED KINGDOM	3.032.092	145	2.517.895	157	902.716	132			644.457	194	ROYAUME-UNI	056
058	GERMAN DEM. REP.	274.964	147	178.547	145	118.240	145			47.887	158	REP. DEM. ALLEMAGNE	058
060	POLAND	489.136	131	409.676	131	241.672	136			169.660	173	POLONNE	060
062	CZECHOSLOVAKIA	453.564	122	411.542	122	229.524	116			45.049	144	TCHECOSLOVAQUIE	062
064	HUNGARY	519.274	134	475.538	135	216.181	149			46.861	139	HONGRIE	064
066	ROMANIA	122.223	111	108.863	106	40.082	96			11.496	98	ROUMANIE	066
068	BULGARIA	14.956	133	14.896	133	2.437	94			2.195	143	BULGARIE	068
070	ALBANIA											ALBANIE	070
202	CANARY ISLANDS	120.404	126	48.718	124	11.882	118			2.561	91	ILES CANARIES	202
204	MOROCCO	441.686	127	396.040	124	82.847	112			210.534	123	MAROC	204
205	CEUTA AND MELILLA											CEUTA ET MELILLA	205
208	ALGERIA	1.375.849	162	1.309.903	167	528.660	150			396.919	171	ALGERIE	208
212	TUNISIA	294.483	126	285.870	125	81.431	137			96.093	84	TUNISIE	212
216	LIBYA	2.246.807	160	2.209.806	164	1.141.869	194			191.918	122	LIBYE	216
220	EGYPT	520.602	148	391.025	130	52.013	86			20.022	203	EGYPTE	220
224	SUDAN	63.288	93	53.426	93	13.517	137			12.166	69	SUDAN	224
228	MAURITANIA	47.208	143	44.208	150	3.797	137			12.464	166	MAURITANIE	228
232	MAL	32.034	193	19.193	158	4.199	223			11.701	138	MALI	232
236	UPPER VCLTA	12.930	174	6.484	90	1.141	46			3.260	90	HAUTE-VCLTA	236
240	NIGER	107.404	175	107.263	175	10.137	358			96.066	166	NIGER	240
244	CHAD	8.131	104	7.976	100	2.351	177			4.499	164	TCHAD	244
248	REP. OF CAPE VERDE	66.143	107	53.855	100	3.171	102			4.499	164	REP. DU CAP-VERT	248
252	SENEGAL	66.163	211	4.796	308	257	257			2.518	221	SENEGAL	252
256	GAMBIA	347	58	347	118	6	6			113	113	GAMBIE	256
257	GUINEA BISSAU	33.307	106	32.730	104	18.040	198			9.347	73	GUINEE BISSAU	257
260	SIERRA LEONE	76.909	214	26.415	225	10.311	366			1.385	624	SIERRA LEONE	260
264	LIBERIA	169.134	141	157.167	140	59.939	119			34.310	115	LIBERIA	264
272	IVORY COAST	525.775	111	484.100	111	86.464	91			229.636	116	COTE-D'IVOIRE	272
276	GHANA	111.298	118	55.597	146	30.209	129			6.793	237	GHANA	276
280	TOGO	49.736	127	48.218	125	9.669	193			13.764	120	TOGO	280
284	BENIN (DAHOMEY)	18.975	263	16.007	254	4.258	299			3.861	114	BENIN (DAHOMEY)	284
288	NIGERIA	2.506.250	150	2.407.841	158	631.167	118			690.310	215	NIGERIA	288
302	CAMEROON	280.216	153	274.268	153	58.813	250			93.042	129	CAMEROON	302
306	CENTR. AFRICAN EMP.	18.315	108	17.561	105	300	48			8.171	120	EMP. CENTRAFRICAINE	306
310	EQUATORIAL GUINEA	4.386	NS	4.322	NS	388	39			495	355	GUINEE EQUATORIALE	310
314	SAO TOME, PRINCIPE	6.789	149	6.174	200	4.044	317			637	177	SAO TOME, PRINCIPE	314
318	GABON	266.480	149	265.748	154	57.037	146			195.498	171	GABON	318
322	CONGO	95.671	251	92.014	254	11.842	251			10.160	173	CONGO	322

import

JAN.-APRIL 1980		Nederland		Belg.-Lux.		United Kingdom		Ireland		Danmark		Pays partenaires		Code
Code	Trading partners	1 000 ECU	Indices 80/79	1 000 ECU	Indices 80/79	1 000 ECU	Indices 80/79	1 000 ECU	Indices 80/79	1 000 ECU	Indices 80/79			
	GRAND TOTAL	18.944.854	127	18.485.031	135	30.269.112	137	2.740.637	123	5.141.642	121	MONDE		
	INTRA-EC (EUR-9)	10.145.771	117	11.833.439	131	11.767.135	129	2.013.397	129	2.577.159	122	INTRA-CE (EUR-9)		
	EXTRA-EC (EUR-9)	8.799.083	140	6.651.542	142	18.501.977	143	727.240	110	2.564.483	120	EXTRA-CE (EUR-9)		
	CLASS 1	3.650.258	123	3.333.798	128	11.400.690	140	439.729	100	1.807.902	116	CLASSE 1		
	EFTA	1.114.100	128	967.607	162	4.047.983	159	105.975	105	1.277.693	115	AELE		
	OTH. WEST. EUROPE	359.226	120	216.694	112	617.763	132	21.066	114	64.398	96	AUT. EUR. OCCID.		
	USA AND CANADA	1.758.828	129	1.626.600	163	4.785.763	159	243.719	99	334.662	124	USA ET CANADA		
	OTHERS CLASS 1	418.104	97	522.897	64	1.949.181	93	68.969	94	131.149	121	AUT. CLASSE 1		
	CLASS 2	4.702.541	159	2.880.699	156	6.181.453	153	228.925	133	506.876	120	CLASSE 2		
	ACP (59 COUNTRS)	1.037.690	150	545.220	113	765.307	109	37.704	91	69.132	123	ACP (59 PAYS)		
	DOM	125	132	125	781	5.424	136	1	3	14.518	141	DOM		
	TOM	29.258	237	799	13	30.782	92	234	175	19.954	504	TOM		
	OTHERS CLASS 2	3.635.468	161	2.334.555	172	5.379.940	163	150.986	146	403.272	114	AUT. CLASSE 2		
	CLASS 3	445.875	119	428.720	199	866.006	116	40.209	105	249.704	155	CLASSE 3		
	EASTERN EUROPE	377.913	113	381.298	193	752.143	113	36.804	103	232.808	153	EUROPE ORIENTALE		
	OTHERS CLASS 3	67.962	167	47.422	262	113.863	147	3.405	134	16.896	182	AUT. CLASSE 3		
	MISCELLANEOUS	404	NS	8.326	131	53.827		18.382	128			DIVERS NON CLASSE		
	EUROPE	11.997.010	118	13.399.088	134	17.185.024	134	2.177.242	127	4.152.058	121	EUROPE		
	AFRICA	1.332.029	149	842.861	76	1.394.486	78	29.459	96	97.495	187	AFRIQUE		
	AMERICA	2.289.225	130	1.970.191	157	5.608.627	155	277.439	99	505.102	118	AMERIQUE		
	ASIA	3.259.877	159	2.182.173	174	5.445.057	159	233.174	133	373.875	120	ASIE		
	OCEANIA	67.766	123	95.393	151	582.054	147	8.946	81	13.111	54	OCEANIE		
001	FRANCE	1.333.512	114	2.687.045	120	2.293.870	126	135.929	113	199.145	111	FRANCE		001
002	BELGIUM-LUXEMBOURG	2.196.951	116			1.656.584	188	51.847	101	189.841	132	BELGIUM-LUXBG.		002
003	NETHERLANDS			3.092.490	135	1.992.070	128	116.165	141	447.798	151	PAYS-BAS		003
004	F.R.G. OF GERMANY	4.274.952	114	3.693.179	121	3.263.520	119	166.366	90	964.412	115	R.F. D'ALLEMAGNE		004
005	ITALY	615.670	101	666.769	118	1.350.466	118	53.603	85	147.858	111	ITALIE		005
006	UNITED KINGDOM	1.499.887	147	1.558.422	210			1.474.840	141	614.328	121	ROYAUME-UNI		006
007	IRELAND	76.360	106	59.252	138	906.525	122		105	13.777	142	IRLANDE		007
008	DENMARK	148.439	119	76.332	116	597.080	120	20.667				DANEMARK		008
024	ICELAND	2.987	140	1.909	131	47.135	114		3	4.261	143	ISLANDE		024
025	FAROE ISLANDS	470	216	195	34	6.065	98		299	10.754	94	ILES FEROE		025
028	NORWAY	221.565	185	129.016	135	820.761	126	10.294	125	222.639	120	NORVEGE		028
030	SWEDEN	360.824	123	278.624	142	910.358	120	40.835	112	662.091	118	SUEDE		030
032	FINLAND	133.355	139	54.078	135	419.168	119	26.317	127	223.514	107	FINLANDE		032
036	SWITZERLAND	222.094	103	399.603	219	1.454.059	343		65	85.841	105	SUISSE		036
038	AUSTRIA	113.934	108	65.872	123	184.501	111	8.034	125	56.098	96	AUTRICHE		038
040	PORTUGAL	59.341	170	38.505	135	212.001	144	6.160	92	23.249	129	PORTUGAL		040
042	SPAIN	160.246	108	147.216	118	455.372	147	15.459	130	34.174	102	ESPAGNE		042
043	ANDORRA		167		8		25					ANDORRE		043
044	GIBRALTAR		8	59	829	724	206					GIBRALTAR		044
045	VATICAN CITY STATE		125		4		200					CITE DU VATICAN		045
046	MALTA	4.988	106	6.405	80	23.612	98		147	1.310	90	MALTE		046
048	YUGOSLAVIA	75.601	163	12.300	117	28.651	137	1.120	139	6.802	87	YUGOSLAVIE		048
050	GREECE	93.154	126	22.801	94	66.352	137	2.012	86	8.360	88	GREECE		050
052	TURKEY	24.744	93	20.959	103	36.980	73	2.029	103	2.989	93	TURQUIE		052
056	SOVIET UNION	176.981	128	253.044	244	420.116	104	11.811	112	82.270	117	REP. UNION SOVIETIQUE		056
058	GERMAN DEM. REP.	33.865	116	34.280	152	66.445	154	2.375	71	27.601	192	REP. DEM. ALLEMANDE		058
060	POLAND	42.080	132	55.333	166	152.382	131	16.252	105	91.218	130	Pologne		060
064	CZECHOSLOVAKIA	42.886	124	18.036	124	152.382	131	4.634	111	15.444	116	TCHECOSLOVAQUIE		064
066	HUNGARY	29.662	112	8.318	136	29.459	124		902	11.661	126	HONGRIE		066
068	ROMANIA	46.893	70	8.595	82	39.931	126		678	3.127	107	ROUMANIE		068
068	BULGARIA	4.260	71	3.823	59	11.778	219		152	1.430	76	BULGARIE		068
070	ALBANIA	1.286	71	169	152		3			57	380	ALBANIE		070
202	CANARY ISLANDS	30.902	124	2.441	228	70.882	134		11	793	77	ILES CANARIES		202
204	MOROCCO	27.213	108	35.519	148	38.356	195	1.689	123	5.601	88	MAROC		204
205	CEUTA AND MELILLA									942	120	CEUTA ET MELILLA		205
208	ALGERIA	63.033	167	100.562	459	64.997	152			524	151	ALGERIE		208
210	TUNISIA	23.054	161	18.601	143	5.941	157	2.148	565	524	151	TUNISIE		210
216	LIBYA	117.467	169	40.315	183	35.225	60			1.775	680	LIBYE		216
220	EGYPT	24.985	269	11.594	130	127.118	248	188	73	2.271	267	EGYPTE		220
224	SUDAN	1.040	102	2.413	165	9.400	100			392	37	SOUDEAN		224
228	MAURITANIA			6.466	97	2.431	89		79		NS	MAURITANIE		228
232	MALI	1.603	113	1.208	259	2.475	237		25	4.370	NS	MALI		232
236	UPPER VOLTA	69	51	93	124	2.285				4.161	NS	HAUTE-VOLTA		236
240	NIGER	5	NS	153	22	81	44	60	750			NIGER		240
244	CHAD	167	NS	658	51	81	62			55	21	TCHAD		244
247	REP. OF CAPE VERDE											REP. DU CAP-VERT		247
248	SENEGAL	682	54	815	78	8.410	127	3.634	276	244	168	SENEGAL		248
252	GAMBIA	9	17	1		1.353	104	14				GAMBIE		252
257	GUINEA BISSAU	13	NS	19	5							GUINEE BISSAU		257
260	GUINEA	1.045	NS	80	117	189	363			382	NS	GUINEE		260
264	SIERRA LEONE	9.021	266	5.666	5	50.231	210			524	263	SIERRA LEONE		264
268	LIBERIA	18.456	316	21.110	225	10.589	138			1.378	380	LIBERIA		268
272	IVORY COAST	41.784	71	19.052	124	33.812	103	2.601	104	5.262	203	COTE-D'IVOIRE		272
276	GHANA	9.267	146	5.542	775	52.076	107	2.701	48	924	56	GHANA		276
280	TOGO	19.086	107	4.069	139	907	389			611	242	TOGO		280
284	BENIN (DAHOMEY)	44.769	426	15	19	2.815	339			153	168	BENIN (CAHOUEY)		284
288	NIGERIA	721.974	159	120.028	116	64.135	49	2.393	34	31.881	210	NIGERIA		288
302	CAMEROON	75.077	125	11.992	173	4.920	131	22	19	1.006	351	CAMEROON		302
306	CENTR. AFRICAN EMP.		52	7.378	92	753	215			1		EMP. CENTRAFRICAINE		306
310	EQUATORIAL GUINEA	3.400				64	44					GUINEE EQUATORIALE		310
311	SAO TOME, PRINCIPE	1.916	96			19	10					SAO TOME, PRINCIPE		31

TRADE OF THE EC
by countries of origin and destination

TABLE 6

import

1980		EUR 8		EUR 6		Deutschland		France		Italia			
Code	Trading partners	1 000 ECU	indices 80/79	1 000 ECU	indices 80/79	1 000 ECU	indices 80/79	1 000 ECU	indices 80/79	1 000 ECU	indices 80/79	Pays partenaires	Code
400	U.S. OF AMERICA	15.322.983	147	10.743.391	144	3.412.233	139	2.722.630	159	1.489.215	127	ETATS-UNIS	400
404	CANADA	1.938.649	136	1.154.097	135	450.750	142	219.986	132	217.246	134	CANADA	404
406	GREENLAND	19.317	145	4.779	157	454	17	4.283	NS	40	74	GREENLAND	406
408	ST PIERRE, MIQUELON	1.297	NS	1.295	NS	18	134	1.130	NS	109	191	ST-PIERRE, MIQUELON	408
412	MEXICO	251.322	203	189.465	182	67.215	120	70.357	316	31.052	193	MEXICO	412
413	BERMUDA	5.082	73	2.609	136	1.093	120	1.190	NS	921	97	BERMUDA	413
416	GUATEMALA	112.224	168	87.658	150	44.448	161	7.831	284	18.971	138	GUATEMALA	416
421	BELIZE	8.869	133	277	47	243	103	8	2	4.203	127	BELIZE	421
424	HONDURAS	47.029	108	44.187	106	31.146	115	2.023	92	6.096	122	HONDURAS	424
428	EL SALVADOR	77.818	119	73.316	117	47.286	130	18.988	356	4.038	76	EL SALVADOR	428
432	NICARAGUA	39.804	98	38.189	106	19.100	100	8.864	266	8.670	81	NICARAGUA	432
434	COSTA RICA	63.558	108	57.104	104	30.468	103	10.992	213	10.455	91	COSTA RICA	434
440	PANAMA	45.680	117	41.750	129	19.620	139	1.932	131	10.455	91	PANAMA	440
444	PANAMA CANAL ZONE	20	2	1	1	13	13	7.668	90	10.296	186	CANAL PANAMA	444
448	CUBA	82.834	208	67.541	206	19.511	235	1.880	NS	6.275	269	CUBA	448
451	WEST INDIES	27.410	203	26.131	205	2.852	272	12.458	187	10.318	NS	INDES OCCIDENTALES	451
452	HAITI	262.131	250	207.293	405	121.387	282	21.894	NS	10.318	NS	HAITI	452
453	BAHAMAS	292	291	291	291	291	291	291	291	291	291	BAHAMAS	453
454	TURKS, CAICOS ISL.	22.684	119	18.416	104	1.742	58	6.484	174	3.621	90	TURKS, CAICOS ISL.	454
456	DOMINICAN REPUBLIC	4.191	39	2	2	633	633	213	213	213	213	DOMINICAN REPUBLIC	456
458	VIRGIN ISLANDS US	10.818	51	5.843	27	189	591	5.398	25	176	NS	VIRGIN ISLANDS US	458
460	GUADALUPE	8.906	203	8.906	203	8.906	203	8.906	203	8.906	203	GUADALUPE	460
462	DOMINICA	14.942	45	14.933	45	2.966	761	11.596	38	324	14	DOMINICA	462
463	MARTINIQUE	554	188	383	198	324	165	351	104	151	232	MARTINIQUE	463
464	CAYMAN ISLANDS	57.302	134	3.252	174	1.397	133	351	104	151	232	CAYMAN ISLANDS	464
466	JAMAICA	7.863	134	3.252	174	1.397	133	351	104	151	232	JAMAICA	466
467	ST LUCIA	5.355	122	5.355	122	5.355	122	5.355	122	5.355	122	ST LUCIA	467
469	ST VINCENT	7.981	122	7.981	122	7.981	122	7.981	122	7.981	122	ST VINCENT	469
472	BARBADOS	85.898	163	63.073	127	5.226	218	29.438	117	21.919	137	BARBADOS	472
473	TRINIDAD, TOBAGO	4.950	118	4.950	118	4.950	118	4.950	118	4.950	118	TRINIDAD, TOBAGO	473
474	NETHERLAND ANTILLES	121.292	241	86.626	196	2.443	19	23.282	200	32.194	NS	NETHERLAND ANTILLES	474
480	COLOMBIA	334.615	134	296.025	130	172.166	126	36.727	212	21.668	237	COLOMBIA	480
484	VENEZUELA	472.052	148	391.417	158	79.029	142	75.033	111	159.853	246	VENEZUELA	484
488	GUYANA	35.646	106	8.732	94	4.689	188	3.177	103	161	10	GUYANA	488
492	SURINAM	63.165	175	46.668	150	15.551	301	5.653	213	3.525	123	SURINAM	492
496	FRENCH GUIANA	65.2	98	65.2	98	65.2	98	65.2	98	65.2	98	FRENCH GUIANA	496
500	ECUADOR	67.293	146	56.138	142	18.989	134	16.412	168	8.525	80	ECUADOR	500
504	PERU	176.687	159	132.471	166	46.012	201	18.164	111	36.252	184	PERU	504
508	BRAZIL	1.181.645	116	957.425	122	352.545	124	242.941	147	164.774	113	BRAZIL	508
512	CHILE	512.042	161	412.740	166	155.056	128	78.417	226	73.345	172	CHILE	512
516	BOLIVIA	68.187	176	52.838	158	8.327	96	14.657	280	1.110	56	BOLIVIA	516
520	PARAGUAY	45.216	140	40.984	137	12.967	140	7.969	167	16.798	142	PARAGUAY	520
524	URUGUAY	63.749	99	54.394	98	26.251	114	4.693	82	14.139	89	URUGUAY	524
528	ARGENTINA	538.965	107	442.863	107	138.786	102	76.658	112	112.616	91	ARGENTINA	528
529	FALKLAND ISL., DEP.	1.932	74	336	180	28	28	308	171	171	171	FALKLAND ISL., DEP.	529
600	CYPRUS	71.089	119	23.672	197	5.769	120	727	134	12.100	535	CYPRUS	600
604	LEBANON	23.977	148	20.347	149	2.528	135	11.622	912	3.822	41	LEBANON	604
608	SYRIA	279.661	161	271.507	159	26.875	121	61.001	101	182.091	235	SYRIA	608
612	IRAQ	2.446.316	151	2.075.923	146	87.313	82	1.275.873	218	621.156	104	IRAQ	612
616	IRAN	1.785.661	122	1.625.352	139	897.766	304	238.668	232	621.156	104	IRAN	616
624	ISRAEL	665.463	141	502.613	147	187.709	126	84.664	127	56.927	275	ISRAEL	624
628	JORDAN	4.851	61	3.888	206	1.158	166	139	86	1.893	210	JORDAN	628
632	SAUDI ARABIA	7.072.201	184	6.003.193	186	822.668	168	1.751.796	147	1.412.935	230	SAUDI ARABIA	632
636	KUWAIT	1.984.147	170	1.284.428	166	135.483	129	281.380	189	215.779	104	KUWAIT	636
640	BAHRAIN	25.612	122	21.394	126	1.374	82	1.609	78	19.168	NS	BAHRAIN	640
644	QATAR	476.665	195	458.081	190	27.536	390	153.573	157	44.554	132	QATAR	644
647	UNITED ARAB EMIRAT	1.580.952	190	1.268.650	197	431.395	198	389.971	154	183.884	249	UNITED ARAB EMIRAT	647
649	OMAN	76.403	176	62.200	178	33.176	298	14	14	19	100	OMAN	649
652	NORTH YEMEN	3.843	197	2.592	138	251	20	32	110	2.291	123	NORTH YEMEN	652
656	SOUTH YEMEN	45.574	478	45.574	478	45.574	478	45.574	478	45.574	478	SOUTH YEMEN	656
660	AFGHANISTAN	25.039	97	21.274	119	12.684	118	1.902	115	3.231	96	AFGHANISTAN	660
662	PAKISTAN	178.233	159	124.516	172	54.137	180	24.621	173	19.896	125	PAKISTAN	662
664	INDIA	742.603	118	471.049	120	167.259	124	112.023	142	73.413	116	INDIA	664
666	BANGLADESH	58.134	119	33.543	107	5.884	124	6.922	144	11.251	87	BANGLADESH	666
667	MALDIVES	80.723	169	41.931	150	19.358	175	9.190	136	6.203	126	MALDIVES	667
669	SRI LANKA	4.860	140	3.524	117	2.177	132	522	107	686	191	SRI LANKA	669
672	NEPAL	14.931	118	9.315	81	1.662	31	1.542	176	1.177	211	NEPAL	672
675	BHUTAN	455.625	78	411.320	122	152.604	123	71.371	138	38.237	169	BHUTAN	675
676	BURMA	12	2	12	2	12	2	12	2	12	2	BURMA	676
680	THAILAND	3.289	97	3.163	97	1.355	115	1.152	76	436	121	THAILAND	680
684	LAOS	114	87	111	87	111	87	111	87	111	87	LAOS	684
690	VIETNAM	398.213	122	346.747	120	99.062	90	77.616	191	73.567	118	VIETNAM	690
696	KAMPUCHEA/CAMBODIA	623.143	129	473.306	132	186.298	137	114.403	146	69.389	127	KAMPUCHEA/CAMBODIA	696
700	INDONESIA	947	118	87	87	13	48	21	210	80	46	INDONESIA	700
701	MALAYSIA	727.197	271	325.123	166	138.294	154	76.506	200	37.741	190	MALAYSIA	701
703	BRUNEI	312.667	152	213.671	129	97.120	113	53.838	175	21.459	443	BRUNEI	703
706	SINGAPORE	6.223	160	21.274	87	1.245	46	328	169	100.228	128	SINGAPORE	706
708	PHILIPPINES	581.288	164	469.997	170	175.133	175	109.042	179	100.228	128	PHILIPPINES	708
716	MONGOLIA	30.701	115	29.096	115	24.564	112	2.281	124	2.242	206	MONGOLIA	716
720	CHINA	724.002	127	519.744	133	249.856	124	90.730	157	71.510	192	CHINA	720
724	NORTH KOREA	3.697.858	124	2.594.655	125	1.149.609	121	566.056	141	253.058	136	NORTH KOREA	724
728	SOUTH KOREA	695.110	146	549.865	149	270.047	144	88.527	171	66.919	151	SOUTH KOREA	728
732</													

import

JAN.-APRIL 1980		Nederland		Belg.-Lux		United Kingdom		Ireland		Danmark			
Code	Trading partners	1 000 ECU	Indices 80/79	1 000 ECU	Indices 80/79	1 000 ECU	Indices 80/79	1 000 ECU	Indices 80/79	1 000 ECU	Indices 80/79	Pays partenaires	Code
400	U.S. OF AMERICA	1.620.469	130	1.499.844	165	4.049.243	162	217.078	96	313.271	130	ETATS-UNIS	400
404	CANADA	138.359	118	127.756	141	736.320	141	26.641	138	21.357	76	CANADA	404
406	GREENLAND									14.514	141	GREENLAND	406
408	ST PIERRE, MIQUELON	27		11	110	2	100					ST PIERRE, MIQUELON	408
412	MEXICO	11.814	191	8.987	95	59.033	356	496	973	2.328	81	MEXIQUE	412
413	BERMUDA	396	943	9	100	2.258	109	206	11	6.768	154	BERMUDAS	413
416	GUATEMALA	12.391	128	4.017	85	17.787	466					GUATEMALA	416
421	BELIZE			26	137	8.590	142					BELIZE	421
424	HONDURAS	3.310	86	3.050	132	2.050	226	34	200	758	84	HONDURAS	424
428	EL SALVADOR	6.723	51	2.225	44	1.733	85			2.769	577	EL SALVADOR	428
432	NICARAGUA	2.984	70	3.203	78	6.77	64			938	29	NICARAGUA	432
436	COSTA RICA	4.221	71	2.753	80	4.725	259	193	339	1.436	69	COSTA RICA	436
440	PANAMA	7.071	236	2.672	115	2.933	55	76	88	921	67	PANAMA	440
444	PANAMA CANAL ZONE					19	10					CANAL PANAMA	444
448	CUBA	21.529	292	8.537	271	13.339	310			1.906	71	CUBA	448
452	WEST INDIES	118		1		1.891	146	15	218	48		INDES OCCIDENTALES	452
453	HAITI	591	70	3.953	214	4.974	146			8		HAITI	453
454	BAHAMAS	37.481	NS	16.213	250	46.470	266	8.144	66	224	1	BAHAMAS	454
455	TURKS, CAICOS ISL.					1						ILES TURKS, CAICOS	455
456	DOMINICAN REPUBLIC	442	108	6.127	94	4.164	381			97	48	REP. DOMINICAINE	456
457	VIRGIN ISLANDS US				NS	4.974	1					ILES VIERGES O.-USA	457
458	GUADELOUPE	48	436	32	NS	8.703	NS					GUADELOUPE	458
460	DOMINICA	55				9	180					DOMINIQUE	460
462	MARTINIQUE	41	NS	6	600	9	165					MARTINIQUE	462
463	CAYMAN ISLANDS	36	NS	23	NS	160	135			11	275	ILES CAYMAN	463
464	JAMAICA	953	236	400	NS	53.929	790	75	9	73	74	JAMAIQUE	464
465	TRINIDAD			41		5.348						TRINIDAD	465
467	ST VINCENT					1.634	165	5.737	113	72	131	SAINT-VINCENT	467
469	BARBADOS	8	114	42	46	13.991	98	3.522	NS	5.312	452	LA BARBADE	469
472	TRINIDAD, TOBAGO	6.263	102	227	6	14.986	270					TRINIDAD ET TOBAGO	472
473	GREENADA	28	97	387	75	3.849	155					GREENADA	473
474	NEHERL. ANTILLES	27.114	229	593	10	21.591	178	2.609	274	19.680	NS	ANTILLES NEERLAND.	474
480	COLOMBIA	47.449	108	18.015	91	64.397	168			16.390	166	COLOMBIE	480
484	VENEZUELA	27.629	84	45.873	201	26.901	110			15.737	52	VENEZUELA	484
488	GUYANA	261	18	444	73	14.810	216	13	36			GUYANA	488
492	SURINAM	20.940	121	999	79	4.354	124	2.551	102	4.250	975	SURINAM	492
494	FRENCH GUIANA			22	733	42.049	142			1.821	129	FRANCAISE	494
500	ECUADOR	9.146	370	3.066	152	173.179	94	9.047	116	41.994	94	ECUATEUR	500
504	PERU	10.523	158	21.520	152	98.064	144			1.236	59	PEROU	504
508	BRAZIL	129.404	102	67.761	107	15.342	184					BRESIL	508
512	CHILE	41.783	293	64.139	181	15.342	184					CHILI	512
516	BOLIVIA	3.993	177	25.061	954	1.193	185			2.985	267	BOLIVIE	516
520	PARAGUAY	1.629	63	1.621	58	8.930	104			421	242	PARAGUAY	520
524	URUGUAY	7.718	98	1.593	107	67.974	122	519	40	27.609	141	URUGUAY	524
528	ARGENTINA	85.280	120	29.483	100	1.596	65					ARGENTINE	528
529	FALKLAND ISL., DEP.											ILES FALKLAND, DEP.	529
600	CYPRUS	3.119	96	1.957	120	44.943	103	876	64	1.598	73	CHYPRE	600
604	LEBANON	554	76	1.821	499	3.041	148			19	145	LIBAN	604
608	SYRIA	220	2	1.320	447	7.559	395			595	54	SYRIE	608
612	IRAQ	20.807	24	72.774	134	364.489	190	5.891	68	2.348	27	IRAK	612
616	IRAN	227.595	154	137.751	283	126.775	135	31.220	402	6.748	94	IRAN	616
628	ISRAEL	63.622	148	69.691	142	147.048	130					ISRAEL	628
632	JORDAN	144	900	554	508	962	16					JORDANIE	632
636	SAUDI ARABIA	1.060.541	217	915.253	226	975.279	175	58.204	190	35.525	86	ARABIE SAOUITE	636
640	KUWAIT	568.724	244	83.062	216	656.901	179	22.857	312	19.961	128	KOWEIT	640
644	BAHRAIN	17	113	718	NS	4.262	157					BAHREIN	644
647	UNITED ARAB EMIRAT	93.930	171	78.448	210	2.885	159			15.711	NS	EMIRATS ARAB. UNIS	647
649	OMAN	28.982	168	123.395	142	283.299	242			29.003	NS	OMAN	649
652	NORTH YEMEN	3		14	200	1.251	NS					YEMEN DU NORD	652
656	SOUTH YEMEN			3	33	50	135					YEMEN DU SUD	656
660	AFGHANISTAN	1.514	101	1.993	312	3.267	44			125	64	AFGHANISTAN	660
662	PAKISTAN	15.379	184	10.483	281	45.672	145	1.220	123	6.825	96	PAKISTAN	662
664	INDIA	49.996	143	68.358	86	238.589	112	13.443	163	19.522	129	INDE	664
666	BANGLADESH	3.943	122	5.543	99	24.197	141	201	330	193	85	BANGLADESH	666
667	MALDIVES											MALDIVES	667
669	SRI LANKA	5.934	143	1.246	103	36.162	205	1.352	106	1.278	137	SRI LANKA	669
672	NEPAL	44	51	95	21	1.325	295			10	125	NEPAL	672
675	BHUTAN					1						BHOUTAN	675
676	BURMA	1.382	54	3.552	160	4.378	86			1.242	49	BIRMANIE	676
680	THAILAND	117.599	111	31.509	95	33.169	122	589	5	10.597	106	THAILANDE	680
684	LAOS			1	100							LAOS	684
690	VIETNAM	208	151	12	19	87	69			39	229	VIET-NAM	690
696	KAMPUCHEA/CAMBODIA					3	2					KAMPUCHEA/CAMBODGE	696
700	INDONESIA	76.996	138	19.506	95	42.091	154	572	56	8.803	97	INDONESIE	700
701	MALAYSIA	71.566	111	31.650	123	123.356	114	4.391	98	22.090	187	MALAYSIE	701
703	BRUNEI	59	NS	94	NS	423	NS			257	97	BRUNEI	703
706	SINGAPORE	55.948	139	16.634	198	392.223	616	2.203	95	7.648	122	SINGAPOUR	706
708	PHILIPPINES	30.995	86	10.259	142	91.152	259	1.215	124	6.629	131	PHILIPPINES	708
716	MONGOLIA	351	86	44	46	4.949	204					MONGOLIE	716
724	CHINA	45.873	140	38.821	269	94.350	136	2.915	118	14.926	227	CHINE	724
728	NORTH KOREA			1	8	1.138	81			462	789	COREE DU NORD	728
732	SOUTH KOREA	81.234	116	26.414	108	172.413	111	5.037	182	22.808	131	COREE DU SUD	732
736	JAPAN	304.402	90	321.530	154	946.966	127	59.739	92	96.498	115	JAPON	736
740	TAIWAN	91.936	148	32.436	143	130.238	137	2.929	94	12.079	161	TAI-WAN	740
743	HONG KONG	90.930	127	61.265	97	417.088	150	6.854	114	25.549	126	HONGKONG	743
	MACAO	3.871	131	954	136	8.997	138			137	NS	MACAO	743
800	AUSTRALIA	49.642	116	60.173	139	254.325	142	1.054	76	7.646	89	AUSTRALIE	800
801	PAPUA NEW GUINEA	6.746	186	3.851	118	12.090	92			1.551	366	PAPOUASIE-N-GUINEE	801
802	AUSTRALIAN OCEANIA					1.113	328			9	225	OCEANIE AUSTRAL.	802
803	NAURU					3	6					NAURU	803
804	NEW ZEALAND	8.253	110	31.104	191	297.123	162	3.826	88	3.859	96	NOUVELLE-ZELANDE	804
806	SOLOMON ISLANDS	733		35		486						ILES SALOMON	806
807	TUVALU					53						TUVALU	807
808	AMERICAN OCEANIA												

TRADE OF THE EC
by countries of origin and destination

TAB. 6

export

JAN.-APRIL 1980		JAN.-AVRIL 1980		EUR 9		EUR 6		Deutschland		France		Italia		Pays partenaires		Code
Code	Trading partners	1 000 ECU	Indices 80./79	1 000 ECU	Indices 80./79	1 000 ECU	Indices 80./79	1 000 ECU	Indices 80./79	1 000 ECU	Indices 80./79	1 000 ECU	Indices 80./79			
	GRAND TOTAL	160.723.613	125	127.564.104	122	47.523.355	119	27.362.166	121	17.746.687	117	MONDE				
	INTRA-EC (EUR-9)	87.783.049	125			23.682.245	122	14.540.749	119	8.929.254	117	INTRA-CE (EUR-9)				
	EXTRA-EC (EUR-9)	72.940.564	125			23.841.110	117	12.821.417	124	8.817.433	118	EXTRA-CE (EUR-9)				
	CLASS 1	39.764.792	125	29.064.010	120	14.629.423	119	5.533.013	123	4.116.420	110	CLASSE 1				
	EFTA	19.501.814	138	14.421.169	133	7.860.401	128	2.254.793	134	1.720.586	131	AELE				
	OTH. WEST. EUROPE	6.048.702	112	5.149.917	111	2.017.514	103	1.425.611	127	996.713	104	AUT. EUR. OCCID.				
	USA AND CANADA	10.105.496	116	6.891.570	110	3.414.461	116	1.341.788	111	1.029.040	92	USA ET CANADA				
	OTHERS CLASS 1	4.108.780	113	2.601.354	109	1.337.047	108	510.821	111	371.081	109	AUT. CLASSE 1				
	CLASS 2	25.949.434	125	19.925.502	123	6.506.130	115	5.962.962	124	3.763.203	126	CLASSE 2				
	ACP (59 COUNTRS)	4.930.001	141	3.571.824	136	820.639	146	1.512.158	123	428.736	135	ACP (59 PAYS)				
	DOM	444.824	124	359.049	124	13.442	124	357.759	122	13.736	185	DCM				
	TOM	248.112	118	163.121	110	25.433	110	76.438	104	15.345	88	TOM				
	OTHERS CLASS 2	20.326.497	122	15.791.508	120	5.646.616	112	4.016.607	125	3.305.386	125	AUT. CLASSE 2				
	CLASS 3	6.211.686	116	5.289.108	113	2.529.648	107	1.325.065	126	685.333	109	CLASSE 3				
	EASTERN EUROPE	5.441.080	120	4.650.500	117	2.141.028	108	1.199.129	131	620.478	114	EUROPE ORIENTALE				
	OTHERS CLASS 3	770.606	95	638.608	88	388.620	104	125.936	93	64.855	77	AUT. CLASSE 3				
	MISCELLANEOUS	1.014.635	182	913.696	169	175.907	188	370	117	252.486	171	DIVERS NON CLASSE				
	EUROPE	118.774.645	126	96.993.366	123	35.701.188	121	19.420.282	122	12.267.031	118	EUROPE				
	AFRICA	11.075.148	134	8.785.099	129	2.323.805	124	3.323.669	124	1.681.241	140	AFRIQUE				
	AMERICA	14.269.170	116	10.211.294	112	4.823.109	117	2.614.922	117	1.566.156	96	AMERIQUE				
	ASIA	14.275.109	118	10.376.306	116	4.179.224	108	2.211.865	119	1.883.489	118	ASIE				
	OCEANIA	1.314.889	108	684.335	103	318.220	102	144.481	107	106.293	91	OCEANIE				
001	FRANCE	16.715.100	125	14.409.488	127	6.454.414	123					FRANCE				001
002	BELGIUM-LUXEMBOURG	12.068.125	116	10.291.482	112	4.006.921	114					BELGIQUE-LUXBG.				002
003	NETHERLANDS	11.699.900	123	9.435.462	118	4.760.812	120					PAYS-BAS				003
004	F.R. OF GERMANY	20.795.498	122	17.011.949	117							F.R. D'ALLEMAGNE				004
005	ITALY	10.945.167	136	9.580.893	134	4.064.918	133					ITALIE				005
006	UNITED KINGDOM	11.072.268	130	9.631.430	131	3.202.345	124					ROYAUME-UNI				006
007	IRELAND	2.010.288	129	1.524.258	128	191.049	104					IRLANDE				007
008	DENMARK	2.476.503	121	1.886.818	121	962.266	113					DANEMARK				008
024	ICELAND	92.639	121	48.216	120	18.844	117					ISLANDE				024
025	FAROE ISLANDS	38.368	115	10.291.482	127	542.611	135					ILES FEROE				025
028	NORWAY	1.741.159	136	1.025.315	136	542.611	135					NORVEGE				028
030	SWEDEN	4.059.662	131	2.580.751	130	1.410.747	124					SUEDE				030
032	FINLAND	1.087.828	142	721.513	136	401.445	137					FINLANDE				032
036	SWITZERLAND	7.846.798	148	5.810.670	138	2.712.222	131					SUISSE				036
038	AUSTRIA	3.730.258	126	3.522.297	126	2.514.740	125					AUTRICHE				038
040	PORTUGAL	943.470	145	707.954	140	187.472	139					PORTUGAL				040
042	SPAIN	2.599.358	127	2.140.265	124	690.499	124					ESPAGNE				042
043	ANDORRA	65.868	140	61.189	137	3.441	99					ANDORRE				043
044	GIBRALTAR	27.225	143	13.997	135	448	76					GIBRALTAR				044
045	VATICAN CITY STATE	2.394	131	2.132	121	212	91					CITE OU VATICAN				045
046	MALTA	162.142	126	103.657	120	28.166	106					MALTE				046
048	YUGOSLAVIA	1.303.142	97	1.179.373	105	661.865	93					YOUgoslavie				048
050	GREECE	1.323.452	103	1.199.720	98	451.861	95					GRECE				050
052	TURKEY	526.164	106	448.429	104	180.585	102					TURQUIE				052
056	SUVEY UNION	2.424.717	126	2.130.276	125	949.957	115					UNION SOVIETIQUE				056
058	GERMAN DEM. REP.	70.849	116	189.459	106							REP. DEM. ALLEMANDE				058
060	POLAND	98.381	118	189.459	106							POLOGNE				060
062	CZECHOSLOVAKIA	403.623	114	349.071	112	229.936	111					TCHECOSLOVAQUIE				062
064	HUNGARY	509.529	101	451.016	97	277.982	95					HONGRIE				064
066	ROMANIA	596.927	100	537.748	97	243.748	92					ROUMANIE				066
068	BULGARIA	234.437	140	207.466	135	106.634	135					BULGARIE				068
070	ALBANIA	13.617	182	12.966	179	4.720	158					ALBANIE				070
202	CANARY ISLANDS	122.018	111	86.621	113	27.785	132					ILES CANARIES				202
204	MOROCCO	499.723	97	499.355	96	61.302	102					MAROC				204
205	CEUTA AND MELILLA	17.012	150	2.856	119	2.771	91					CEUTA ET MELILLA				205
208	ALGERIA	1.413.242	118	1.347.816	119	296.874	119					ALGERIE				208
212	TUNISIA	500.354	140	478.706	139	98.140	139					TUNISIE				212
216	LIBYA	1.328.638	146	1.125.865	144	289.068	105					LIBYE				216
220	EGYPT	883.533	128	704.747	126	232.022	126					EGYPTE				220
224	SUDAN	146.872	125	83.854	134	32.210	141					SUDAN				224
228	MAURITANIA	38.878	130	36.588	127	107	107					MAURITANIE				228
232	MALI	48.682	139	47.370	142	3.960	176					MALI				232
236	UPPER VOLTA	40.384	135	39.528	135	3.961	181					HAUTE-VOLTA				236
240	NIGER	76.945	115	70.382	119	6.194	101					NIGER				240
244	CHAD	5.007	91	4.779	91	1.922	94					CHAD				244
248	REP. OF CAPE VERDE	9.744	204	9.744	204	9.744	204					REP. DU CAP-VERT				248
252	SENEGAL	157.106	124	151.264	124	12.038	111					SENEGAL				252
256	GAMBIA	16.798	134	8.947	169	3.197	216					GAMBIE				256
257	GUINEA BISSAU	7.084	181	6.780	195	542	81					GUINEE BISSAU				257
260	GUINEA	41.335	132	31.297	108	2.604	218					GUINEE				260
264	SIERRA LEONE	43.107	146	21.600	159	6.984	127					SIERRA LEONE				264
268	LIBERIA	106.803	115	77.886	113	35.935	124					LIBERIA				268
272	IVORY COAST	395.152	85	369.968	82	29.930	111					COTE-D'IVOIRE				272
276	GHANA	110.774	102	48.480	96	22.766	100					GHANA				276
280	TOGO	84.805	130	69.365	124	6.231	100					TOGO				280
284	BENIN (DAHOMEY)	64.658	127	56.254	127	3.590	69					BENIN (DAHOMEY)				284
288	NIGERIA	1.895.941	208	1.266.280	195	408.505	213					NIGERIA				2

TAB. 6

COMMERCE DE LA CE
par pays d'origine et de destination

export

JAN.-APRIL 1980		Nederland		Belg.-Lux.		United Kingdom		Ireland		Danmark		Pays partenaires		Code
Code	Trading partners	1 000 ECU	Indices 80/79	1 000 ECU	Indices 80/79	1 000 ECU	Indices 80/79	1 000 ECU	Indices 80/79	1 000 ECU	Indices 80/79			
	GRAND TOTAL	18.504.718	125	16.827.178	130	26.798.095	145	1.912.219	127	4.049.195	119	MCNDE		
	INTRA-EC (EUR-9)	13.473.651	124	12.145.881	128	11.440.949	149	1.470.196	127	2.100.124	125	INTRA-CE (EUR-9)		
	EXTRA-EC (EUR-9)	5.031.067	129	4.681.297	134	15.357.146	142	442.023	128	1.949.071	113	EXTRA-CE (EUR-9)		
	CLASS 1	2.352.985	124	2.432.169	139	9.027.550	145	249.241	123	1.423.991	112	CLASSE 1		
	EEA	1.288.530	146	1.296.859	157	3.975.997	157	75.590	159	1.029.058	122	AEL		
	OTH. WEST. EUROPE	1.115.869	118	296.210	113	2.756.055	125	27.412	110	151.318	161	AUT. EUR. OCCID.		
	USA AND CANADA	447.540	94	659.741	130	2.900.292	137	121.238	127	192.356	96	USA ET CANADA		
	OTHERS CLASS 1	203.046	104	179.359	118	1.392.206	128	25.001	74	90.219	78	AUT. CLASSE 1		
	CLASS 2	1.925.693	134	1.767.514	133	5.466.388	133	155.071	148	402.473	121	CLASSE 2		
	ACP (59 COUNTR)	476.722	162	333.569	151	1.200.465	157	29.968	174	50.244	136	ACP (59 PAYS)		
	DCM	7.846	154	6.266	99	10.108	271	413	193	35.254	114	DCM		
	TOM	39.656	104	6.249	120	78.700	135	1.560	159	4.731	133	TOM		
	OTHERS CLASS 2	1.401.469	127	1.421.430	130	4.095.615	127	127.130	143	312.244	119	AUT. CLASSE 2		
	CLASS 3	383.443	115	365.619	110	784.704	149	15.630	73	122.244	105	CLASSE 3		
	EASTERN EUROPE	351.267	129	338.598	131	665.784	148	12.491	60	112.305	101	EUROPE ORIENTALE		
	OTHERS CLASS 3	32.176	52	27.021	36	118.920	152	3.139	691	6.939	189	AUT. CLASSE 3		
	MISCELLANEOUS	368.940	167	115.993	146	78.504		22.078		357	72	DIVERS NON CLASSE		
	EUROPE	15.527.317	126	14.077.548	130	16.841.785	151	1.585.689	127	3.353.805	122	EUROPE		
	AFRICA	734.180	142	720.204	140	2.116.402	155	87.481	165	86.166	120	AFRIQUE		
	AMERICA	700.925	91	869.612	129	3.620.351	131	147.319	129	290.206	102	AMERIQUE		
	ASIA	1.100.580	136	1.001.148	120	3.542.854	129	57.357	114	298.562	116	ASIE		
	OCEANIA	72.770	104	42.671	129	598.209	116	12.292	70	20.093	106	OCEANIE		
001	FRANCE	1.965.751	118	3.170.421	124	1.920.637	144	160.875	135	224.100	124	FRANCE		001
002	BELGIUM-LUXEMBOURG	2.848.664	121			1.598.516	145	101.216	151	76.911	111	BELGIQUE-LUXBG.		002
003	NETHERLANDS					2.002.427	152	110.065	148	151.946	121	PAYS-BAS		003
004	FED. OF GERMANY	5.536.817	122	3.569.689	122	2.790.815	139	186.655	139	806.979	113	REP. D'ALLEMAGNE		004
005	ITALY	1.117.508	140	946.792	139	1.091.667	164	57.833	181	214.774	106	ITALIE		005
006	UNITED KINGDOM	1.520.380	132	1.693.528	165			839.798	117	601.040	125	ROYAUME-UNI		006
007	IRELAND	86.098	87	53.259	127	1.461.256	137			24.974	128	IRLANDE		007
008	DENMARK	398.433	152	190.899	130	575.931	121	13.754	119			DANEMARK		008
024	ICELAND	15.365	159	4.823	73	23.298	124	469	179	20.656	116	ISLANDE		024
025	FAROE ISLANDS	231	98	19	95	1.277	39	4	5	35.772	122	ILES FEROE		025
028	NORWAY	137.759	129	143.059	154	462.750	141	11.260	289	237.421	125	NORVEGE		028
030	SWEDEN	334.659	135	273.890	152	923.543	147	23.626	132	52.702	117	SUEDE		030
032	FINLAND	85.003	131	59.137	101	276.926	168	10.016	240	76.373	120	FINLANDE		032
036	SWITZERLAND	451.515	174	613.281	170	1.916.481	193	14.451	119	105.196	153	SUISSE		036
038	AUSTRIA	186.567	131	125.947	135	160.909	136	8.590	119	38.462	114	AUTRICHE		038
040	PORTUGAL	77.662	147	76.522	171	213.090	162	7.178	378	15.248	159	PORTUGAL		040
042	SPAIN	187.968	109	150.535	129	405.817	151	16.842	135	36.441	121	ESPAGNE		042
043	ANDORRA	2.251	197	18.865	228					207	133	ANDORRE		043
044	GIBRALTAR	5.952	196	228	26	12.710	153	145	725	373	107	GIBRALTAR		044
045	VATICAN CITY STATE	173	107	10	167	202	289			60	NS	CITE OU VATICAN		045
046	MALTA	8.035	102	9.542	93	48.568	133	2.761	478	7.116	138	MALTE		046
048	YUGOSLAVIA	57.413	107	36.910	107	109.620	125	2.088	119	12.059	119	YOUgoslavIE		048
050	GREECE	115.033	132	67.793	131	100.917	133	5.143	80	17.672	80	GREECE		050
052	TURKEY	36.813	145	30.310	109	75.493	120	4.415	411	1.827	48	TURQUIE		052
056	SOVIET UNION	107.304	113	154.231	121	261.355	163	3.789	25	29.297	67	REP. UNION SOVIETIQUE		056
058	GERMAN DEM. REP.	44.581	112	31.832	154	62.858	210	6.229	57	17.903	79	REP. DEM. ALLEMANDE		058
060	POLAND	85.475	205	38.931	111	188.205	127	3.657	158	23.877	101	POLONDE		060
064	CZECHOSLOVAKIA	29.937	134	18.007	100	43.149	135	4.458	148	10.945	180	TCHOSLOVACQUIE		064
064	HUNGARY	37.967	109	18.299	111	36.329	126	1.192	176	20.992	212	HONGRIE		064
066	ROMANIA	34.193	110	60.994	186	50.453	149	2.037	NS	6.473	138	ROUMANIE		066
068	BULGARIA	10.957	167	15.823	197	22.870	186	7.728	59	3.373	360	BULGARIE		068
070	ALBANIA	853	64	481	314	565	216	1		85	NS	ALBANIE		070
202	CANARY ISLANDS	15.823	90	7.841	110	26.772	106	3.907	119	4.718	92	ILES CANARIES		202
204	MOROCCO	26.357	104	28.327	69	36.321	114	1.803	83	2.244	108	MAROC		204
205	CEUTA AND MELILLA	2.995	116	155.285	127	6.843	229			5.312	148	CEUTA ET MELILLA		205
208	ALGERIA	58.482	120	67.793	120	54.139	103	7.951	131	12.759	148	ALGERIE		208
210	TUNISIA	21.047	88	26.549	186	19.909	109	4.146	544	1.593	90	TUNISIE		210
216	LIBYA	37.331	187	64.476	223	162.191	159	36.169	181	4.413	92	LIBYE		216
220	EGYPT	45.323	87	50.090	154	165.882	140	3.374	83	9.530	116	EGYPTE		220
224	SUDAN	11.378	222	7.629	171	61.345	143	665	65	1.008	50	SCUDAN		224
228	MAURITANIA	5.118	NS	5.320	111	2.238	193			300	300	MAURITANIE		228
230	MALI	5.975	107	1.507	107	1.487	83			125	87	MALI		230
236	UPPER VOLTA	2.102	128	3.133	87	8.842	136			14	39	HAUTE-VOLTA		236
240	NIGER	2.445	126	1.653	54	6.421	84			121	69	NIGER		240
244	CHAD	24	7	143	24	215	108			1	103	TCHAD		244
247	REP. OF CAPE VERDE	1.285	263	1.005	467	2.132	35			1	3	REP. DU CAP-VERT		247
247	SENEGAL	14.246	128	8.257	128	5.113	106	285	157	414	175	SENEGAL		247
252	GAMBIA	826	51	594	125	7.727	108			74	60	GAMBIE		252
257	GUINEA BISSAU	701	154	2.047	816	2.699	80			29	34	GUINEE BISSAU		257
260	GUINEA	698	224	2.556	143	9.535	475			506	236	GUINEE		260
264	SIERRA LEONE	4.282	144	1.630	162	20.769	134			326	163	SIERRA LEONE		264
268	LIBERIA	26.940	96	3.946	24	23.356	106			393	134	LIBERIA		268
272	IVORY COAST	26.805	101	16.647	83	22.539	222			1.651	220	COTE-D'IVOIRE		272
276	GHANA	6.843	172	3.352	96	61.546	108			139	207	GHANA		276
280	TOGO	12.867	175	3.884	92	15.209	172			14	100	TOGO		280
284	BENIN (DAHOMEY)	6.808	121	2.760	341	7.607	122			797	274	BENIN (DAHOMEY)		284
288	NIGERIA	264.217	191	144.910	261	557.099	244	15.681	241	16.881	216	NIGERIA		288
302	CAMEROON	15.626	134	8.235	177	7.756	116	1.257	136	963	45	CAMEROON		302
306	CENTR. AFRICAN EMP.	4.02	116	291	145	515	150			135	4			

TRADE OF THE EC
by countries of origin and destination

TAB. 6

export

JAN.-APRIL 1980		EUR 9		EUR 6		Deutschland		France		Italia		Pays partenaires		Code
Code	Trading partners	1 000 ECU	Indices 80/79	1 000 ECU	Indices 80/79	1 000 ECU	Indices 80/79	1 000 ECU	Indices 80/79	1 000 ECU	Indices 80/79			Code
400	U.S.-OF AMERICA	8.953.832	117	6.192.487	111	3.073.828	116	1.179.859	112	518.366	92	ETATS-UNIS	400	
404	CANADA	1.151.664	110	699.083	107	340.633	118	161.929	104	109.674	94	CANADA	404	
406	GREENLAND	38.001	117	2.393	19	289	269	1.897	51	63	15	GREENLAND	406	
408	ST PIERRE, MIQUELON	565.863	139	484.172	139	241.894	132	115.055	157	59.511	124	ST PIERRE, MIQUELON	408	
412	MEXICO	17.982	107	6.121	73	1.760	106	1.184	35	759	33	MEXIQUE	412	
413	BERMUDA	41.151	87	33.843	88	19.707	90	5.213	63	4.023	70	BERMUES	413	
416	GUATEMALA	7.308	90	1.415	77	3.074	81	1.531	149	126	197	GUATEMALA	416	
421	BELIZE	16.769	110	10.750	95	2.574	96	1.325	33	4.259	76	BELIZE	421	
424	HONDURAS	16.636	101	14.094	51	2.461	47	3.755	497	6.648	47	HONDURAS	424	
428	EL SALVADOR	10.105	91	8.714	96	2.461	47	3.755	497	6.648	47	EL SALVADOR	428	
432	NICARAGUA	26.842	82	21.072	76	11.302	87	2.963	78	3.534	46	NICARAGUA	432	
436	COSTA RICA	108.296	106	89.502	101	21.218	53	34.778	228	23.974	97	COSTA RICA	436	
440	PANAMA	11.100	91	8.744	82	2.574	96	1.437	38	1.912	165	PANAMA	440	
444	PANAMA CANAL ZONE	131.685	212	112.800	227	25.068	108	59.424	585	11.914	209	PANAMA CANAL ZONE	444	
448	CUBA	12.315	97	2.906	94	588	85	4.442	136	467	38	CUBA	448	
451	WEST INDIES	11.918	97	10.230	94	3.024	139	4.708	136	719	38	INDES OCCIDENTALES	451	
452	HAITI	15.071	112	8.912	172	1.319	76	2.117	108	387	69	HAITI	452	
453	BAHAMAS	2.445	105	2.053	81	7.567	154	5.427	120	1.029	25	BAHAMAS	453	
454	TURKS & CAICOS ISL	31.845	144	24.399	139	9.323	161	6.420	142	4.432	110	TURKS & CAICOS ISL	454	
456	DOMINICAN REPUBLIC	8.984	107	5.906	89	1.215	54	3.216	91	2.60	84	DOMINICAN REPUBLIC	456	
457	VIRGIN ISLANDS US	127.217	130	125.085	130	3.839	107	114.203	130	2.535	144	VIRGIN ISLANDS US	457	
458	GUADELOUPE	11.979	127	504	127	37	37	87	85	116	156	GUADELOUPE	458	
460	DOMINIQUE	120.653	454	118.750	127	4.040	136	107.827	125	2.874	154	DOMINIQUE	460	
462	MARTINIQUE	27.166	82	10.730	80	4.852	82	1.542	43	33	94	MARTINIQUE	462	
463	CAYMAN ISLANDS	2.988	82	4.10	41	33	33	55	55	128	81	CAYMAN ISLANDS	463	
464	JAMAICA	1.988	112	3.740	90	271	90	1.28	91	583	121	JAMAICA	464	
465	ST LUCIA	19.445	105	20.503	81	1.489	154	8.35	120	1.029	25	ST LUCIA	465	
467	ST VINCENT	2.259	83	2.255	83	36	39	17	71	103	106	ST VINCENT	467	
469	BARBADOS	76.656	113	64.255	120	16.199	450	5.439	106	9.208	81	BARBADOS	469	
472	TRINIDAD, TOBAGO	179.755	108	153.152	110	61.746	85	44.552	141	29.721	158	TRINIDAD, TOBAGO	472	
473	GRENADA	450.601	96	373.570	96	159.027	109	60.461	103	101.851	103	GRENADA	473	
476	NETHERL. ANTILLES	20.740	121	5.450	108	1.08	108	1.500	154	4.427	81	NETHERL. ANTILLES	476	
480	COLOMBIA	20.018	100	16.060	100	3.001	97	1.057	79	1.257	95	COLOMBIA	480	
484	VENEZUELA	29.358	116	28.796	117	4.95	131	27.167	116	326	96	VENEZUELA	484	
488	GUYANA	79.574	85	61.230	78	30.432	87	9.434	47	15.156	87	GUYANA	488	
492	SURINAM	101.847	103	80.424	111	41.235	123	11.255	142	13.996	119	SURINAM	492	
496	FRENCH GUIANA	75.877	103	64.714	111	35.6	123	127.055	96	83.286	116	FRENCH GUIANA	496	
500	ECUADOR	182.472	130	150.093	122	150.093	122	20.217	183	45.916	186	ECUADOR	500	
504	PERU	24.966	52	18.662	47	9.508	54	1.843	70	2.104	103	PERU	504	
508	BRAZIL	28.157	138	20.202	131	11.329	130	4.116	116	2.553	118	BRAZIL	508	
512	CHILE	75.584	165	57.200	152	28.905	160	9.224	131	10.505	227	CHILE	512	
516	BOLIVIA	614.468	146	519.342	307	258.24	800	92.936	500	111.869	153	BOLIVIA	516	
520	PARAGUAY	1.615	111	85.980	139	26.598	164	15.061	124	32.679	134	PARAGUAY	520	
524	URUGUAY	344.249	147	298.540	146	67.316	180	78.524	129	110.894	158	URUGUAY	524	
528	ARGENTINA	373.254	112	324.655	116	101.668	133	81.356	127	90.751	86	ARGENTINA	528	
529	FALKLAND ISL., DEP.	1.119.10	152	970.932	156	403.120	183	239.228	147	189.399	163	FALKLAND ISL., DEP.	529	
600	CYPRUS	1.190.761	204	937.767	138	395.972	120	209.747	309	146.333	300	CYPRUS	600	
604	LEBANON	522.578	88	378.081	85	136.574	80	58.531	64	52.173	61	LEBANON	604	
608	SYRIA	198.978	123	144.534	120	49.846	53	44.100	238	32.267	125	SYRIA	608	
612	IRAQ	2.228.049	116	1.645.143	117	55.347	94	318.328	131	425.599	116	IRAQ	612	
616	IRAN	482.472	102	311.195	94	9.196	108	10.595	78	7.606	95	IRAN	616	
624	ISRAEL	104.959	77	41.863	104	11.673	68	10.940	154	12.628	135	ISRAEL	624	
628	JORDAN	128.516	86	74.412	69	23.254	87	23.880	44	15.416	94	JORDAN	628	
632	SAUDI ARABIA	662.680	113	365.694	109	106.500	83	93.170	127	87.855	121	SAUDI ARABIA	632	
636	BAHRAIN	123.254	105	54.014	116	18.175	124	9.136	149	5.503	130	BAHRAIN	636	
640	QATAR	107.675	112	80.200	124	16.577	59	3.136	149	16.326	42	QATAR	640	
644	UNITED ARAB EMIRAT	40.059	132	26.206	127	4.585	90	5.246	133	7.825	157	UNITED ARAB EMIRAT	644	
649	OMAN	15.264	72	12.326	79	4.998	60	6.656	104	3.092	172	OMAN	649	
652	NORTH YEMEN	314.755	137	245.969	147	62.052	100	110.006	316	41.935	168	NORTH YEMEN	652	
656	SOUTH YEMEN	771.371	131	425.255	112	188.803	108	66.625	124	54.451	140	SOUTH YEMEN	656	
660	AFGHANISTAN	104.900	99	41.067	138	18.410	93	6.442	46	3.409	109	AFGHANISTAN	660	
662	PAKISTAN	2.201	772	1.157	499	1.131	NS	7	9	8	9	PAKISTAN	662	
664	INDIA	91.231	178	58.238	212	14.449	125	22.155	441	4.080	131	INDIA	664	
666	BANGLADESH	5.435	148	3.723	164	2.020	143	206	75	404	132	BANGLADESH	666	
667	MALDIVES	29.985	62	17.785	259	1.87	124	9.444	40	1.499	92	MALDIVES	667	
669	SRI LANKA	262.573	108	187.047	97	88.618	125	27.483	43	42.653	250	SRI LANKA	669	
672	NEPAL	3.147	450	3.043	556	1.693	568	1.136	971	56	114	NEPAL	672	
675	BHUTAN	47.503	60	37.262	53	3.628	34	15.292	49	12.180	144	BHUTAN	675	
676	TIBET	2.036	NS	1.987	NS	1.87	NS	2.44	NS	19.378	149	TIBET	676	
680	THAILAND	366.169	159	316.098	171	110.611	122	48.881	150	19.378	162	THAILAND	680	
684	LAOS	340.521	150	221.953	157	101.539	133	72.421	351	19.053	91	LAOS	684	
690	VIETNAM	17.466	91	5.908	104	1.089	45	945	154	947	289	VIETNAM	690	
696	KAMPUCHEA/CAMBODIA	512.131	140	333.741	137	152.378	129	60.278	149	42.477	133	KAMPUCHEA/CAMBODIA	696	
700	INDONESIA	189.297	99	140.407	110	71.451	111	18.413	159	21.360	167	INDONESIA	700	
701	MALAYSIA	777	129	737	144	542	210	61	111	12	12	MALAYSIA	701	
703	BRUNEI	573.893	88	471.758	80	348.555	106	49.579	54	37.336	55	BRUNEI	703	
706	SINGAPORE	16.748	100	16.051	99	10.827	109	1.580	176	3.304	130	SINGAPORE	706	
708	PHILIPPINES	332.617	80	270.205	80	141.425	67	33.005	49	28.209	82	PHILIPPINES	708	
716	MONGOLIE	1.546.411	105	1.145.400	105	535.799	122	273.527	126	170.083	102	MONGOLIE	716	
720	CHINA	282.452	115	228.478	113	141.860	122	17.996	84	22.776	85	CHINA	720	
724	NORTH KOREA	682.301	118	412.347	110	150.140	116	62.291	100	59.288	94	NORTH KOREA	724	
728	SOUTH KOREA	3	3	149	2	65	1	13	1	13	43	SOUTH KOREA	728	
732	JAPAN													

TAB. 6

COMMERCE DE LA CE
par pays d'origine et de destination

export

JAN.-APRIL 1980		Nederland		Belg.-Lux.		United Kingdom		Ireland		Danmark			
Code	Trading partners	1 000 ECU	Indices 80/79	1 000 ECU	Indices 80/79	1 000 ECU	Indices 80/79	1 000 ECU	Indices 80/79	1 000 ECU	Indices 80/79	Pays partenaires	Code
400	U.S. OF AMERICA	404.456	95	€15.978	133	2.496.545	141	96.902	124	167.898	95	ETATS-UNIS	400
404	CANADA	43.084	91	43.763	101	403.747	114	24.336	136	24.498	99	CANADA	404
406	GREENLAND					2.897	NS			34.710	114	GREENLAND	406
408	ST-PIERRE, MIQUELON	77	83	10	200	7.370	89			26	104	ST-PIERRE, MIQUELON	408
412	MEXICO	25.636	102	42.076	216	75.234	136	7.403	176	3.054	119	MEXIQUE	412
413	BERMUDES	544	97	1.874	404	10.460	135	1.099	419	302	73	BERMUDES	413
416	GUATEMALA	2.698	196	2.202	161	5.878	81	580	251	850	77	GUATEMALA	416
421	BELIZE	982	71	1.125	96	5.524	96			346	57	BELIZE	421
424	HONDURAS	3.022	118	2.164	146	5.529	158	37	27	423	138	HONDURAS	424
428	EL SALVADOR	3.002	60	934	32	2.035	52			184	78	EL SALVADOR	428
432	NICARAGUA	1.108	75	742	247	667	48	114	54	610	154	NICARAGUA	432
436	COSTA RICA	2.062	126	1.211	73	4.152	103	639	155	979	199	COSTA RICA	436
442	PANAMA	5.361	94	4.171	145	11.387	101	588	219	6.807	344	PANAMA	442
444	PANAMA CANAL ZONE	12	46	26	433	1.187	101			1.199	NS	CANAL PANAMA	444
448	CUBA	8.829	137	7.565	173	15.644	137			1.192	124	CUBA	448
451	WEST INDIES	621		788		8.201		2.049		942		INDES OCCIDENTALES	451
452	HAITI	1.307	55	472	47	1.090	99			74	154	HAITI	452
454	BAHAMAS	4.713	743	374	130	5.329	20	388		112	44	BAHAMAS	454
454	BURKS, CAICOS ISL.					1.59	100					ILES TURKS, CAICOS	454
456	DOMINICAN REPUBLIC	2.137	110	2.087	151	5.814	154	576	619	676	187	REP. DOMINICAINE	456
457	VIRGIN ISLANDS US	1.189	244	26	37	2.442	182	278	343	358	113	ILES VIERGES D.USA	457
458	GUADALUPE	2.492	137	2.016	148	1.932	196	45	39	155	105	GUADALUPE	458
460	DOMINIQUE	2.338	176	1.671	159	11.478	128	298	457	227	108	DOMINIQUE	460
462	MARTINIQUE	160	258	101	159	27.990	NS			38	800	MARTINIQUE	462
463	CAYMAN ISLANDS	2.513	103	1.267	207	16.290	90	36	3	110	36	ILES CAYMAN	463
464	JAMAICA	162		24		2.539				39		JAMAIQUE	464
465	ST LUCIA	171		24		1.679				27		SAINT-LUCIE	465
466	ST VINCENT	196		32		15.226	120	288	89	188	101	SAINT-VINCENT	466
469	BARBADOS	4.209	90	2.333	164	56.296	114	646	186	2.267	251	BARBODE	469
472	TRINIDAD, TOBAGO	81	94	18	82	1.928	102			5	5	TRINIDAD ET TOBAGO	472
473	GRENADA	32.516	101	893	65	9.683	76	160	105	2.559	172	GRENADA	473
476	NETHERL. ANTILLES	6.283	58	10.850	195	22.611	98	502	23	3.497	175	ANTILLES NEERLAND.	476
480	COLONIA	30.433	58	21.798	90	64.623	58	1.818	92	10.590	99	COLONIA	480
484	VENEZUELA	1.848	109	1.744	605	15.195	127			31	31	VENEZUELA	484
488	GUYANA	9.644	107	1.131	85	3.492	107	13	78	42	32	GUYANA	488
492	SURINAM	515	187	2.293	139	15.497	82	30	231	35	233	SURINAM	492
496	FRENCH GUIANA	3.547	106	2.661	99	18.092	174	41	86	2.106	259	GUYANE FRANCAISE	496
500	ECUADOR	6.362	132	7.362	90	15.627	124	804	207	2.527	299	ECUATEUR	500
504	PERU	41.751	73	38.318	117	120.345	77	3.412	180	4.955	52	PEROU	504
508	BRAZIL	11.966	131	11.347	95	28.907	158	237	100	3.235	131	BRESIL	508
512	CHILE	1.576	24	3.631	33	5.609	74	311	90	384	46	CHILI	512
516	BOLIVIA	1.523	225	681	33	7.302	124	482	893	3.171	638	BOLIVIE	516
520	PARAGUAY	2.448	127	6.118	102	15.007	196			NS	NS	PARAGUAY	520
524	URUGUAY	26.769	1	29.274	160	86.329	146	2.136	146	6.802	83	URUGUAY	524
528	ARGENTINA					1.271	95					ARGENTINE	528
529	FALKLAND ISL., DEP.											ILES FALKLAND, DEP.	529
600	CYPRUS	6.452	147	5.190	107	35.140	144	1.339	160	4.418	135	CHYPRE	600
604	LIBANON	19.655	103	26.199	130	39.696	152	1.961	188	4.052	127	LIBAN	604
608	SYRIA	26.528	147	26.352	139	40.032	132	4.907	NS	3.656	126	SYRIE	608
612	IRAQ	58.189	98	84.996	129	120.929	136	1.887	108	25.362	113	IRAQ	612
616	IRAN	106.637	320	79.078	416	220.993	313	6.281	294	25.720	207	IRAN	616
624	ISRAEL	42.490	114	87.313	147	136.697	98	2.593	132	1.599	82	ISRAEL	624
628	JORDAN	8.934	96	9.387	70	51.513	140			1.937	54	JORDANIE	628
632	SAUDI ARABIA	215.492	137	130.417	122	546.685	133	5.024	66	31.197	120	ARABIE SAOUDITE	632
636	KUWAIT	25.372	127	16.436	98	145.543	141	3.649	83	16.783	143	KOWEIT	636
640	BAHRAIN	3.190	89	3.432	122	60.327	64	398	54	2.371	102	BAHREIN	640
644	QATAR	7.760	133	4.132	94	51.538	134	4.276	67	2.690	67	QATAR	644
647	UNITED ARAB EMIRAT	42.283	138	35.886	134	285.656	138	1.658	106	9.672	120	EMIRATS ARAB. UNIS	647
649	OMAN	16.266	261	4.996	117	65.030	100	673	120	3.535	123	OMAN	649
652	NORTH YEMEN	15.846	241	1.370	45	21.404	80	499	73	1.652	89	YEMEN DU NORD	652
656	SOUTH YEMEN	6.627	97	1.923	107	11.360	154	164	86	2.329	117	YEMEN DU SUD	656
660	AFGHANISTAN	18.673	79	13.306	36	63.201	71	970	43	1.131	43	AFGHANISTAN	660
662	PAKISTAN	56.460	117	94.835	112	279.225	140	4.124	279	1.455	34	PAKISTAN	662
664	INDIA	10.747	87	2.056	20	58.649	160	739	252	4.035	115	INDE	664
666	BANGLADESH	11	23			1.037	NS					BANGLADESH	666
667	MALDIVES	12.988	254	4.566	212	31.778	135	621	376	594	233	MALDIVES	667
669	SRI LANKA	1.472	30	1.049	195	1.657	133			53	37	SRI LANKA	669
672	NEPAL	18				7	350					NEPAL	672
675	BHUTAN	2.432	319	740	33	9.699	67	25	54	2.476	119	BHOUTAN	675
676	BURMA	20.132	92	8.161	45	49.518	115	601		25.407	415	BIRMANIE	676
680	THAILAND	101	180	211	25	8.103	102					THAILENDE	680
684	LAOS	1.472	81	4.690	25	8.294	118			1.947	240	LAOS	684
690	VIETNAM	1.206				1.049	NS					VIET-NAM	690
696	KAMPUCHEA/CAMBODIA	122.445	381	14.783	88	48.068	121	496	108	1.507	25	KAMPUCHEA/CAMBODGE	696
700	INDONESIA	14.997	109	13.943	144	110.189	138	2.143	180	6.236	114	INDONESIE	700
701	MALAYSIA	2.457	176	4.470	53	11.299	84			138		MALAYSIA	701
703	BRUNEI	45.883	145	32.725	156	166.440	149	1.765	104	10.185	111	BRUNEI	703
706	SINGAPORE	13.760	123	15.423	178	41.659	70	1.259	142	5.972	147	SINGAPOUR	706
708	PHILIPPINES					22	79			18	28	PHILIPPINES	708
716	MONGOLIA	21.665	43	14.623	28	94.392	159	1.069	268	6.674	199	MONGOLIE	716
720	CHINA	12.071	137	55.495	306	54.789	78	576	101	7.049	120	CHINE DU NORD	720
724	NORTH KOREA	78.221	96	87.770	102	331.778	123	7.441	59	61.792	67	COREE DU SUD	724
728	SOUTH KOREA	27.681	131	18.165	111	46.200	120	2.280	109	5.494	179	COREE DU NORD	728
732	JAPAN	39.939	144	100.689	109	258.192	134	1.557	160	9.935	99	JAPON	732
736	TAIWAN					171	168			28	1	TAI-WAN	736
740	HONG KONG											HONGKONG	740
743	MACAC											MACAO	743
800	AUSTRALIA	50.828	97	35.665	139	442.836	118	11.219	79	15.677	127	AUSTRALIE	800
801	PAPUA NEW GUINEA	480	2	455	52	5.492	148	24	109	85	84	PAPOUASIE, N-GUINEE	801
802	AUSTRALIAN OCEANIA												

import

APRIL-AVRIL 1980		EUR 9		EUR 6		Deutschland		France		Italia		Pays partenaires	Code
Code	Trading partners	1 000 ECU	Indices 80/ 79	1 000 ECU	Indices 80/ 79	1 000 ECU	80/ 79	1 000 ECU	80/ 79	1 000 ECU	80/ 79		
	GRAND TOTAL	44.276.785	133	34.803.573	134	11.526.944	129	8.227.406	137	5.885.075	154	MCNCE	
	INTRA-EC (EUR-9)	21.454.657	122			5.662.850	126	3.844.589	118	2.472.126	140	INTRA-CE (EUR-9)	
	EXTRA-EC (EUR-9)	22.822.128	144			5.864.094	132	4.382.817	159	3.412.949	167	EXTRA-CE (EUR-9)	
	CLASS 1	11.670.714	135	8.020.751	134	3.128.776	130	1.937.692	151	1.262.388	137	CLASSE 1	
	FTA	4.088.261	134	2.724.516	135	1.337.344	128	491.229	136	380.190	143	AELE	
	OTH. WEST. EUROPE	1.154.301	129	994.369	132	360.041	126	258.910	129	208.099	158	AUT. EUR. OCCID.	
	USA AND CANADA	4.614.685	155	3.041.072	144	961.087	140	830.217	167	460.427	136	USA ET CANADA	
	OTHERS CLASS 1	1.813.467	122	1.260.794	116	470.304	122	317.336	163	213.672	116	AUT. CLASSE 1	
	CLASS 2	9.452.190	152	7.926.351	158	2.174.787	135	2.091.299	161	1.825.838	192	CLASSE 2	
	ACP (59 COUNTRS)	1.765.706	144	1.518.679	155	434.468	126	434.468	165	293.291	197	ACP (59 PAYS)	
	DOM	24.083	71	20.270	70	902	745	15.155	81	138	810	OCM	
	TOM	83.524	277	65.167	307	7.991	230	13.445	111	20.265	189	TOM	
	OTHERS CLASS 2	7.578.877	154	6.322.235	158	1.814.507	137	1.624.227	162	1.516.144	189	OTHERS CLASS 2	
	CLASS 3	1.633.645	133	1.401.489	151	554.429	132	316.265	186	317.457	186	CLASSE 3	
	EASTERN EUROPE	1.444.757	129	1.248.262	148	496.506	126	281.918	182	291.786	196	EUROP. ORIENTALE	
	OTHERS CLASS 3	188.888	183	153.227	189	57.923	221	34.347	230	25.711	118	OTHERS CLASS 3	
	MISCELLANEOUS	65.579	276	48.145	243	6.096	83	37.557	461	3.264	225	DIVERS NON CLASSE	
	EUROPE	28.141.976	125	22.373.977	127	7.856.741	126	4.916.646	123	3.352.201	145	EUROPE	
	AFRICA	3.417.086	144	3.000.867	146	912.098	135	764.144	170	760.570	173	AFRIQUE	
	AMERICA	2.972.354	153	4.125.937	147	1.358.653	140	1.050.155	149	704.575	149	AMERIQUE	
	ASIA	6.357.854	151	5.046.329	155	1.337.184	133	1.395.138	160	1.009.105	186	ASIE	
	OCEANIA	321.936	116	208.311	114	56.166	117	63.762	100	55.350	122	OCEANIE	
001	FRANCE	3.715.117	119	3.098.732	121	1.284.037	115			822.901	144	FRANCE	001
002	BELGIUM-LUXEMBOURG	7.135	125	7.013	121	1.055	129			226.396	152	BELGIQUE-LUXBG.	002
003	NETHERLANDS	4.451.229	125	2.862.274	125	1.430.303	121	475.467	112	209.291	126	PAYS-BAS	003
004	F.R. OF GERMANY	5.363.348	115	4.270.309	120			1.355.790	122	901.186	131	R.F. D'ALLEMAGNE	004
005	ITALY	2.416.591	117	2.045.859	120	960.162	122	773.617	119			ITALIE	005
006	UNITED KINGDOM	2.686.317	146	2.191.773	152	779.974	162	414.483	119	253.946	164	ROYAUME-UNI	006
007	IRELAND	388.269	133	142.697	139	47.859	143	42.376	132	12.475	153	IRLANDE	007
008	DENMARK	489.916	119	337.307	130	184.848	132	52.238	126	45.981	131	DANEMARK	008
024	ICELAND	23.015	119	12.356	186	6.259	142	1.766	255	3.107	NS	ISLANDE	024
025	FAROE ISLANDS	7.135	113	7.013	133	1.055	129	1.137	98	15.674	NS	ILES FEROE	025
028	NORWAY	643.109	130	371.517	133	218.100	136	65.920	136	15.766	183	NORVEGE	028
030	SWEDEN	1.048.829	123	633.957	117	260.232	125	140.017	150	78.861	150	SUEDE	030
032	FINLAND	294.821	92	174.900	119	83.183	116	33.692	104	17.331	180	FINLANDE	032
036	SWITZERLAND	1.300.401	169	874.683	136	400.281	124	176.952	135	128.186	122	SUISSE	036
038	AUSTRIA	605.079	131	537.243	134	329.601	130	46.554	135	119.706	147	AUTRICHE	038
040	PORTUGAL	175.384	136	120.217	137	39.688	139	32.328	129	17.233	193	PORTUGAL	040
042	SPAIN	653.311	133	551.127	152	152.586	136	241.875	126	84.456	191	ESPAGNE	042
043	ANDORRA	548	86	548	86	134	124	390	107	16	10	ANDORRE	043
044	GIBRALTAR	64	19	37	18					37	8	GIBRALTAR	044
045	VATICAN CITY STATE	55	92	55	92	9.42	210	5	91		8	CITE DU VATICAN	045
046	MALTA	22.552	132	15.557	129	9.42	210	668	153	1.848	220	MALTE	046
048	YUGOSLAVIA	190.812	127	180.942	129	76.233	108	18.925	153	60.638	142	YUGOSLAVIE	048
050	GREECE	191.224	127	171.088	127	86.754	125	24.778	155	44.013	150	GREECE	050
052	TURKEY	87.755	126	71.942	125	33.584	138	11.132	115	16.412	120	TURQUIE	052
056	SOVIET UNION	709.848	132	649.197	125	227.103	133	165.805	237	151.899	276	UNION SOVIETIQUE	056
058	GERMAN DEM. REP.	65.706	119	40.683	118			16.269	165	8.771	104	REP. DEM. ALLEMANDE	058
060	POLAND	253.424	128	191.633	129	84.910	115	11.295	165	38.483	144	POLGNE	060
062	CZECHOSLOVAKIA	122.969	119	103.294	125	61.985	133	11.735	185	14.995	97	TCHECOSLOVAQUIE	062
064	HUNGARY	108.008	116	97.879	117	54.082	108	12.320	159	23.080	127	HONGRIE	064
066	ROMANIA	153.703	151	137.363	145	58.377	149	22.966	86	42.161	310	ROUMANIE	066
068	BULGARIA	27.108	92	24.794	89	9.794	91	3.277	141	9.872	99	BULGARIE	068
070	ALBANIA	3.991	135	3.989	135	255	32	911	260	2.525	184	ALBANIE	070
202	CANARY ISLANDS	21.096	112	7.526	133	1.237	60	385	67	94	269	ILES CANARIES	202
204	MOROCCO	117.377	126	104.896	126	21.059	116	61.726	125	8.028	154	MAROC	204
205	CEUTA AND MELILLA					15	3					CEUTA ET MELILLA	205
208	ALGERIA	252.810	119	245.221	120	100.255	98	73.746	172	48.307	139	ALGERIE	208
210	TUNISIA	78.272	110	75.321	107	27.262	125	25.593	138	13.311	56	TUNISIE	210
216	LIBYA	585.882	181	585.531	185	296.786	173	47.711	136	223.408	231	LIBYE	216
220	EGYPT	190.439	200	150.976	200	24.151	117	4.464	123	105.162	214	EGYPTE	220
224	SUDAN	20.044	134	17.078	126	3.298	105	6.617	485	6.309	167	SUDAN	224
228	MAURITANIA	16.525	81	5.023	123	1.876	310	2.519	109	3.379	143	MAURITANIE	228
232	MALI	16.525	81	5.023	123	1.876	310	2.519	109	3.379	143	MALI	232
236	UPPER VOLTA	2.260	142	1.742	125	497	128	721	108	506	154	HAUTE-VOLTA	236
240	NIGER	22.823	357	22.764	357			22.758	614			NIGER	240
244	CHAD	1.848	146	1.848	150			646	152			CHAD	244
247	REP. OF CAPE VERDE	6	67	6	67	750	96			251		REP. DU CAP-VERT	247
248	SENEGAL	17.654	67	15.499	67	1.377	124	13.277	65	509	55	SENEGAL	248
252	GAMBIA	1.313	324	1.095	NS	255		203	NS	629		GAMBIE	252
257	GUINEA BISSAU	9.333	NS	1.333	NS	5.153	179	104	NS	799	69	GUINEE BISSAU	257
260	GUINEA	9.336	NS	9.336	NS	1.645	NS	3.313	NS	562		GUINEE	260
264	SIERRA LEONE	26.932	316	4.650	587	20.232	154	9.147	243	6.210	184	SIERRA LEONE	264
268	LIBERIA	52.314	193	51.484	215	20.506	90	57.165	109	36.209	167	LIBERIA	268
272	IVORY COAST	136.328	115	124.777	114	9.904	199	2.638	771	656	39	COTE-D'IVOIRE	272
276	GHANA	29.180	118	15.840	181	2.252	157	3.556	105	1.291	102	GHANA	276
280	TOGO	15.249	120	15.014	118	3.100	110	3.566	105	1.352	159	TOGO	280
284	BENIN (DAHOMEY)	2.849	82	2.844	99	381	110	641	65	1.559	65	BENIN (DAHOMEY)	284
288	NIGERIA	775.545	188	746.464	156	183.885	119	179.117	226	130.384	196	NIGERIA	288
302	CAMEROON	71.393	205	69.618	210	12.518	265	22.507	163	14.389	514	CAMEROON	302
306	CENTR. AFRICAN EMP.	3.230	100	3.230	101	3	3	2.011	140	644	381	EMP. CENTRAFRICAINE	306
310	EQUATORIAL GUINEA	2.448	NS	2.448	NS	391	NS			40		EMP. EQUATORIALE	310
314	SAO TOME, PRINCE	989	454	989	492	637	NS						

TAB. 6

COMMERCE DE LA CE
par pays d'origine et de destination

import

APRIL-AVRIL 1980		Nederland		Belg.-Lux		United Kingdom		Ireland		Danmark		Pays partenaires	Code
Code	Trading partners	1 000 ECU	Indices 80/ 79	1 000 ECU	Indices 80/ 79	1 000 ECU	Indices 80/ 79	1 000 ECU	Indices 80/ 79	1 000 ECU	Indices 80/ 79		
	GRAND TOTAL	4.685.590	124	4.478.558	134	7.595.669	130	642.703	111	1.234.840	115	MONDGE	
	INTRA-EC (EUR-9)	2.543.825	117	2.883.440	128	2.927.188	111	481.289	120	639.350	117	INTRA-CE (EUR-9)	
	EXTRA-EC (EUR-9)	2.141.765	135	1.595.118	144	4.668.481	145	161.414	91	595.490	113	EXTRA-CE (EUR-9)	
	CLASS 1	872.341	120	819.554	129	3.151.717	162	97.465	86	400.781	108	CLASSE 1	
	EFTA	262.103	128	253.650	188	1.072.792	145	23.218	98	267.735	101	AELE	
	OTH. WEST. EUROPE	75.125	123	52.194	124	141.009	117	5.894	131	13.029	78	AUT. EUR. GCCID.	
	USA AND CANADA	421.851	119	367.490	152	1.433.191	198	56.937	85	83.955	131	USA ET CANADA	
	OTHERS CLASS 1	113.262	107	146.220	68	504.795	139	11.816	64	36.062	146	AUT. CLASSE 1	
	CLASS 2	1.168.100	156	662.327	161	1.343.672	131	51.323	103	130.844	124	CLASSE 2	
	ACP (59 COUNTRS)	256.899	159	142.234	139	217.278	103	9.948	84	19.207	90	ACP (59 PAYS)	
	DOM	3.32	36	39	780	6.081	70			3.535	88	DOM	
	TOM	23.846	760	20	10	6.081	70			12.276	NS	TOM	
	OTHERS CLASS 2	847.323	151	520.034	168	1.119.441	140	41.375	109	95.826	120	AUT. CLASSE 2	
	CLASS 3	101.327	94	112.011	195	159.154	67	9.137	89	63.865	125	CLASSE 3	
	EASTERN EUROPE	82.663	87	55.389	135	128.434	59	8.524	88	59.537	126	EUROPE ORIENTALE	
	OTHERS CLASS 3	18.664	148	16.622	290	30.720	174	613	102	4.328	113	AUT. CLASSE 3	
	MISCELLANEOUS			1.228	43	13.946		3.488	88			OIVERS NON CLASSE	
	EUROPE	2.963.716	117	3.284.623	133	4.269.423	115	518.925	118	579.651	112	EUROPE	
	AFRICA	361.071	152	202.971	80	378.980	129	7.073	69	30.166	190	AFRIQUE	
	AMERICA	559.069	124	453.490	153	1.639.980	180	66.431	85	140.006	151	AMERIQUE	
	ASIA	792.292	150	512.610	167	1.181.853	142	45.886	100	83.686	104	ASIE	
	OCEANIA	9.445	141	23.588	129	111.495	122	799	50	1.331	64	OCEANIE	
001	FRANCE	317.134	106	674.660	119	531.263	107	31.279	120	53.843	111	FRANCE	001
002	BELGIUM-LUXEMBOURG	569.398	110			422.556	154	15.613	116	47.622	123	BELGIQUE-LUXBG.	002
003	NETHERLANDS			743.213	145	449.260	125	30.151	129	109.544	134	PAYS-BAS	003
004	F.R. OF GERMANY	1.065.659	115	907.674	113	816.637	99	47.121	102	229.281	107	R.F. D'ALLEMAGNE	004
005	ITALY	151.480	119	160.600	117	317.838	97			40.165	83	ITALIE	005
006	UNITED KINGDOM	384.707	148	358.663	184			339.345	124	155.199	111	ROYAUME-UNI	006
007	IRELAND	19.739	111	20.058	180	242.076	119			3.696	133	IRLANDE	007
008	DENMARK	35.708	123	18.532	128	147.558	160	5.051	125			DANEMARK	008
024	ICELAND	745	70	479	128	9.448	82			1.211	122	ISLANDE	024
025	FAROE ISLANDS	78	252	69	23	2.246	160			1.876	73	ILES FERCE	025
028	NORWAY	40.656	110	31.418	128	222.003	128	2.041	108	47.202	120	NORVEGE	028
030	SWEDEN	85.453	124	68.694	180	256.200	105	9.485	118	149.513	108	SUEDE	030
032	FINLAND	31.090	135	9.604	99	93.913	66	3.303	111	30.705	71	FINLANDE	032
036	IRELAND	52.848	127	116.416	281	400.940	406	3.732	70	21.046	101	SUISSE	036
038	AUSTRIA	29.853	130	17.929	136	43.201	124	1.388	103	13.247	83	AUTRICHE	038
040	PORTUGAL	21.458	207	9.510	122	47.087	110	1.265	60	4.811	87	PORTUGAL	040
042	SPAIN	38.478	131	34.232	129	91.316	119	3.573	131	7.335	98	ESPAGNE	042
043	ANDORRA											ANDORRA	043
044	GIBRALTAR					27	20					GIBRALTAR	044
045	VATICAN CITY STATE											CITE DU VATICAN	045
046	MALTA	1.290	156	1.661	168	7.404	157	38	10	293	56	MALTE	046
048	YUGOSLAVIA	16.800	230	4.346	85	8.167	62			1.449	49	YUGOSLAVIE	048
050	GREECE	14.500	80	5.043	107	17.417	131	1.142	259	286	17	GREECE	050
052	TURKEY	3.979	74	6.335	154	14.432	136	882	110	499	60	TURQUIE	052
056	SOVIET UNION	35.716	71	64.674	275	41.259	29	2.120	77	17.272	77	UNION SOVIETIQUE	056
058	GERMAN DEM. REP.	8.021	103	7.522	113	14.731	110	569	91	9.723	171	REP. DEM. ALLEMANCE	058
060	POLAND	9.681	100	13.754	128	32.470	97	4.485	89	25.406	224	POLONNE	060
062	CZECHOSLOVAKIA	9.791	110	9.788	91	15.343	92	1.000	152	3.776	100	TCHECOSLOVAQUIE	062
064	HUNGARY	6.849	113	1.708	125	10.095	111	258	75	3.776	101	HONGRIE	064
066	ROMANIA	11.536	102	2.323	68	15.474	261			86	31	ROUMANIE	066
068	BULGARIA	931	112	620	107	2.061	181			247	46	BULGARIE	068
070	ALBANIA	298	71			1	25			1	25	ALBANIE	070
202	CANARY ISLANDS	5.340	200	470	139	13.496	108			74	55	ILES CANARIES	202
204	MOROCCO	6.000	122	8.083	137	11.193	144	219	47	1.069	78	MAROC	204
205	CEUTA AND MELILLA											CEUTA ET MELILLA	205
208	ALGERIA	305	2	22.620	449	7.581	79					ALGERIE	208
212	TUNISIA	4.647	149	4.508	178	1.356	190	1.180	NS	215	NS	TUNISIE	212
216	LIBYA	17.242	130	6.64	178	1.356	6					LIBYE	216
220	EGYPT	13.195	NS	4.024	269	39.110	206	156	459	197	54	EGYPTE	220
224	SUDAN	129	27	1.425	383	2.902	206	149		64	149	SOUUDAN	224
228	MAURITANIA			1.681	15	1.337	67	79				MAURITANIE	228
232	MALI	172	18	323	120					243	357	MALI	232
236	UPPER VOLTA	12	120			97	10			421	213	HAUTE-VOLTA	236
240	NIGER			6	7			59	738			NIGER	240
244	CHAD	85		116	363							TCHAD	244
247	REP. OF CAPE VERDE					1						REP. DU CAP-VERT	247
248	SENEGAL	90	43	253	75	1.461	61	613	85	76	330	SENEGAL	248
252	GAMBIA	8	67			213	61	5	11			GAMBIE	252
257	GUINEA BISSAU	7	19									GUINEE BISSAU	257
260	GUINEA	5	50	11	52							GUINEE	260
264	SIERRA LECNE	1.417	539	1.555	309	22.151	291			91	NS	SIERRA LEONE	264
268	LIBERIA	13.018	856	2.877	136	7.759	31			115	115	LIBERIA	268
272	IVORY CCAST	7.242	78	3.715	111	8.952	119	1.007	102	1.592	322	COTE-D'IVOIRE	272
276	GHANA	1.902	111	1.740	NS	12.978	105			354	57	GHANA	276
280	TOGO	7.567	114	1.308	141	102	486			133		TOGO	280
284	BENIN (DAHOMEY)	466	75	4	6	5	1					BENIN (DAHOMEY)	284
288	NIGERIA	215.150	157	37.928	90	14.938	44			14.143	167	NIGERIA	288
302	CAMEROON	18.599	178	1.605	114	1.471	101			284	148	CAMEROON	302
306	CENTR. AFRICAN EMP.			574	37							EMP. CENTRAFRICAINE	306
310	EQUATORIAL GUINEA	1.759										GUINEE EQUATORIALE	310
314	SAO TOME, PRINCIPE	155	86									SAO TOME, PRINCIPE	314
318	GABON	1.865	147	143	63	235	42			6	17	GABON	318
322	CONGO	1.079	157	2.909	NS	14.37	5			184	160	CNCGG	322
324	ZAIRE	1.884	206	63.500	200	11.959	153	898		174	84	ZAIRE	324
328	RWANCA	50	35	1.196	186							RWANCA	328
332	BURUNDI	119	NS	2.667	747	48	89			84		BURUNDI	332
336	ST HELENE ET DEP.					71	296					ST HELENE ET DEP.	336
340	ANGOLA	15.660	NS	27	225							ANGOLA	340
344	ETHIOPIA	148	19	766	234	7.701	NS			374	83	ETHIOPIE	344
348	JIBUTI			11	12	23							

TRADE OF THE EC
by countries of origin and destination

TAB. 6

import

APRIL-AVRIL 1980		EUR 9		EUR 6		Deutschland		France		Italia		Pays partenaires		Code
Code	Trading partners	1 000 ECU	Indices 80/ 79	1 000 ECU	Indices 80/ 79	1 000 ECU	Indices 80/ 79	1 000 ECU	Indices 80/ 79	1 000 ECU	Indices 80/ 79	1 000 ECU	Indices 80/ 79	
400	U.S. OF AMERICA	4.096.358	158	2.747.822	146	850.549	143	777.635	174	405.664	135	ETATS-UNIS	400	
404	CANADA	518.327	137	293.240	125	110.538	123	52.582	110	54.763	146	CANADA	404	
406	GREENLAND	4.191	100	656	443	125	962	490	NS	39	433	GREENLAND	406	
408	ST. PIERRE, MIQUELON	67.413	NS	417	NS	21.240	140	38	NS	6	60	ST. PIERRE, MIQUELON	408	
412	MEXICO	1.104	133	56.679	135	21.240	11	20.110	333	12.064	337	MEXIQUE	412	
413	BERMUDA	40.127	230	601	97	27	11	5	5	558	129	BERMUDES	413	
416	GUATEMALA	1.365	51	28.549	183	16.012	241	1.997	338	7.292	166	GUATEMALA	416	
421	BELIZE	12.877	64	56	59	8.932	47	715	225	828	57	BELIZE	421	
424	HONDURAS	23.640	120	11.978	90	13.867	112	4.445	408	2.108	117	HONDURAS	424	
428	EL SALVADOR	13.932	103	15.192	116	4.764	96	3.955	513	1.618	58	EL SALVADOR	428	
432	NICARAGUA	20.038	158	16.454	139	7.286	190	4.768	299	3.253	68	NICARAGUA	432	
436	COSTA RICA	11.668	104	9.340	91	5.602	132	6.57	145	1.011	24	COSTA RICA	436	
440	PANAMA	33.917	6	25.438	262	8.163	466	1.688	188	3.194	153	PANAMA	440	
444	PANAMA CANAL ZONE	1.520	100	518	97	112	NS	405	NS	1.455	172	PANAMA CANAL ZONE	444	
448	CUBA	5.939	171	5.809	173	555	288	2.822	171	6.322	NS	CUBA	448	
451	WEST INDIES	65.497	168	56.834	187	23.834	175	6.842	175	1.021	NS	INDES OCCIDENTALES	451	
452	HAITI	1.68	NS	1.68	NS	135	126	1.136	129	760	47	HAITI	452	
453	BAHAMAS	3.26	48	2.259	36	135	126	1.136	129	760	47	BAHAMAS	453	
454	TURKS, CAICOS ISL.	5.939	171	5.809	173	555	288	2.822	171	6.322	NS	TURKS, CAICOS ISL.	454	
456	DOMINICAN REPUBLIC	65.497	168	56.834	187	23.834	175	6.842	175	1.021	NS	DOMINICAN REPUBLIC	456	
457	VERGIN ISLANDS US	1.68	NS	1.68	NS	135	126	1.136	129	760	47	VERGIN ISLANDS US	457	
458	GUADELOUPE	3.26	48	2.259	36	135	126	1.136	129	760	47	GUADELOUPE	458	
460	DOMINICA	2.654	55	2.425	50	27	NS	2.296	48	70	NS	DOMINICA	460	
462	MARTINIQUE	7.533	66	66	66	564	537	4.446	537	3	NS	MARTINIQUE	462	
463	CAYMAN ISLANDS	5.013	70	5.013	50	564	537	4.446	537	3	NS	CAYMAN ISLANDS	463	
464	JAMAICA	16.712	96	1.061	245	526	158	134	788	31	344	JAMAICA	464	
465	ST. LUCIA	2.921	41	41	2	2	2	47	94	18	900	ST. LUCIA	465	
467	ST. VINCENT	1.253	NS	1.253	NS	1.253	NS	1.253	NS	1.253	NS	ST. VINCENT	467	
469	BARBADOS	6.390	NS	6.390	NS	6.390	NS	6.390	NS	6.390	NS	BARBADOS	469	
472	TRINIDAD, TOBAGO	14.590	100	8.127	98	56	5	145	5	7.024	NS	TRINIDAD, TOBAGO	472	
473	GRENADA	1.591	100	521	95	21	28	90	NS	60	545	GRENADA	473	
476	NETHERL. ANTILLES	62.295	953	46.426	817	124	7	3.694	NS	18.844	NS	NETHERL. ANTILLES	476	
480	COLOMBIA	77.061	182	63.395	167	42.701	162	6.848	171	6.939	329	COLOMBIE	480	
484	VENEZUELA	122.485	198	99.908	203	21.835	154	12.002	106	56.444	349	VENEZUELA	484	
488	GUYANA	9.618	174	2.250	78	1.250	31	964	56	656	233	GUYANA	488	
492	SURINAM	12.544	117	8.211	96	2.664	248	1.869	236	556	233	SURINAM	492	
496	FRENCH GUIANA	52	37	52	32	2	2	48	34	2.970	129	FRENCH GUIANA	496	
500	ECUADOR	15.429	137	14.154	141	4.390	110	5.091	198	2.970	129	ECUADOR	500	
504	PERU	50.030	202	40.656	298	15.734	481	2.802	80	11.646	266	PERU	504	
508	BRAZIL	303.723	121	259.579	142	91.358	135	73.911	198	54.115	156	BRAZIL	508	
512	CHILE	146.244	151	117.461	158	52.583	158	25.502	165	9.072	98	CHILE	512	
516	BOLIVIA	25.503	249	22.895	382	489	19	7.615	892	288	56	BOLIVIE	516	
520	PARAGUAY	8.324	113	7.401	109	2.613	114	1.184	105	3.208	169	PARAGUAY	520	
524	URUGUAY	13.833	90	12.039	85	5.625	104	1.545	102	6.627	77	URUGUAY	524	
528	ARGENTINA	146.960	114	122.453	109	43.708	107	18.972	121	28.220	111	ARGENTINE	528	
529	FALKLAND ISL., DEP.	48	73	44	70	44	70	44	70	44	70	FALKLAND ISL., DEP.	529	
600	CYPRUS	15.096	88	4.094	133	2.037	251	135	188	781	83	CYPRUS	600	
604	LIBANON	3.839	169	2.992	165	523	106	501	100	1.530	245	LIBANON	604	
608	SYRIE	75.347	229	74.959	158	8.013	84	12.919	159	53.439	397	SYRIE	608	
612	IRAQ	546.145	163	448.119	158	13.133	54	308.150	251	121.599	107	IRAQ	612	
616	IRAN	335.225	182	312.640	174	151.672	196	41.136	89	26.511	987	IRAN	616	
624	ISRAEL	147.096	130	105.882	132	41.433	120	17.547	102	19.590	236	ISRAEL	624	
628	JORDANIE	1.393	116	1.021	170	194	29	29	45	764	306	JORDANIE	628	
632	SAUDI ARABIE	1.756.169	181	1.504.604	190	212.074	153	473.108	158	362.778	296	SAUDI ARABIE	632	
636	KOUBE	453.973	162	307.002	158	44.306	158	43.159	109	62.167	135	KOUBE	636	
640	BAHREIN	3.320	33	710	338	288	154	38	760	347	NS	BAHREIN	640	
644	QATAR	117.883	252	117.054	251	39	1	25.896	162	24.960	383	QATAR	644	
647	UNITED ARAB EMIRAT	306.658	143	283.471	151	90.997	161	74.938	109	50.084	188	UNITED ARAB EMIRAT	647	
649	OMAN	2.626	200	2.626	200	2.626	200	2.626	200	2.626	200	OMAN	649	
652	NORTH YEMEN	2.294	20	2.294	21	2.294	21	2.294	21	2.294	21	NORTH YEMEN	652	
656	SOUTH YEMEN	3.812	211	3.799	210	12	36	1	4	3.786	219	SOUTH YEMEN	656	
660	AFGHANISTAN	5.350	85	4.641	95	2.937	146	580	105	602	39	AFGHANISTAN	660	
662	PAKISTAN	46.020	151	32.472	191	12.768	187	7.149	227	5.648	106	PAKISTAN	662	
664	INDIE	175.542	128	112.965	119	36.755	108	27.579	146	23.454	142	INDIE	664	
666	BANGLADESH	15.151	122	9.701	103	1.254	118	2.101	200	3.020	53	BANGLADESH	666	
667	MALDIVES	25.686	215	10.767	158	5.063	191	2.359	162	1.381	105	MALDIVES	667	
669	SRI LANKA	839	62	470	42	243	37	52	34	157	76	SRI LANKA	669	
672	NEPAL	3.347	125	1.854	119	143	16	141	455	467	606	NEPAL	672	
676	BURMA	131.062	124	121.965	135	40.604	122	22.397	185	12.705	194	BURMA	676	
680	THAILANDE	685	160	660	165	347	267	109	49	64	206	THAILANDE	680	
684	LAOS	98.518	132	88.030	133	18.704	82	29.076	426	19.135	101	LAOS	684	
690	KAMPUCHEA/CAMBODIA	158.847	125	123.675	134	48.229	138	32.573	159	21.163	124	KAMPUCHEA/CAMBODIA	690	
696	INDONESIA	96.651	144	70.838	139	29.911	127	13.315	143	8.450	149	INDONESIA	696	
700	MALAYSIA	101.330	189	48.209	109	21.454	98	10.460	136	7.265	353	MALAYSIA	700	
703	BRUNEI	1.327	143	21	54	23	21	61	197	1	1	BRUNEI	703	
706	SINGAPORE	143.567	166	118.309	171	41.155	171	32.202	238	22.364	120	SINGAPORE	706	
708	PHILIPPINES	9.402	475	8.599	638	8.265	NS	287	100	47	6	PHILIPPINES	708	
716	CONGOLIE	158.813	117	119.811	124	47.509	102	17.691	139	36.790	299	CONGOLIE	716	
724	NORTH KOREA	1.011.077	124	720.819	126	311.188	123	150.428	132	77.026	131	NORTH KOREA	724	
728	SOUTH KOREA	166.592	141	133.700	143	65.030	149	21.423	144	21.689	161	SOUTH KOREA	728	
732	JAPON	22.941	116	13.516	113	76.140	104	19.599	172	16.285	159	JAPON	732	
736	TAIWAN	13.960	118	11.579	122	4.023	93	3.951	137	2.710	197	TAIWAN	736	
740	HONG KONG	210.420	139	147.748	125	40.229	112	42.746	122	43.708	138	HONG KONG	740	
743	MACAO	3.740	65	3.627	47	1.702	39	671	32	398	266	MACAO	74	

TAB. 6

COMMERCE DE LA CE
par pays d'origine et de destination

import

APRIL-AVRIL 1980		Nederland		Belg -Lux		United Kingdom		Ireland		Danmark		Pays partenaires	Code
Code	Trading partners	1 000 ECU	Indices 80/79	1 000 ECU	Indices 80/79	1 000 ECU	Indices 80/79	1 000 ECU	Indices 80/79	1 000 ECU	Indices 80/79		
400	U.S. OF AMERICA	383.439	122	330.545	150	1.222.790	207	49.619	79	76.117	126	ETATS-UNIS	400
404	CANADA	38.412	99	36.945	175	210.331	156	6.918	182	7.838	202	CANADA	404
406	GREENLAND									3.535	88	GREENLAND	406
408	ST PIERRE, MIQUELON											ST PIERRE, MIQUELON	408
412	MEXICO	1.500	149	1.765	55	9.794	198		3	1.137	79	MEXIQUE	412
413	BERMUDA	6	33			503	786					BERMUDA	413
416	GUATEMALA	2.130	77	1.118	98	9.013	NS			2.565	189	GUATEMALA	416
421	BELIZE					1.309	51					BELIZE	421
424	HONDURAS	762	58	741	83	357	258		23	319	158	HONDURAS	424
428	EL SALVADOR	1.424	85	437	32	274	41			1.085	58	EL SALVADOR	428
432	NICARAGUA	349	43	1.466	132	282	160		31	4	4	NICARAGUA	432
436	COSTA RICA	602	63	545	84	2.843	648		13	710	180	COSTA RICA	436
440	PANAMA	1.421	319	649	69	2.056	348			259	89	PANAMA	440
444	PANAMA CANAL ZONE											CANAL PANAMA	444
448	CUBA	7.980	300	4.413	192	8.369	754			109	4	CUBA	448
451	WEST INDIES					102						INCES OCCIDENTALES	451
452	HAITI	127	135	850	148	85	139			45	71	HAITI	452
453	BAHAMAS	12.927	NS	6.909	NS	8.240	70		358	10		BAHAMAS	453
454	TURKS, CAICOS ISL.											ILES TURKS, CAICOS	454
456	DOMINICAN REPUBLIC	145	138	83	2	985	165			16	320	REP. DOMINICAINE	456
457	VIRGIN ISLANDS US											ILES VIERGES D.USA	457
458	GUADLOUPE	3	38	29		229	NS					GUADLOUPE	458
460	DOMINICA					7.467						DOMINICA	460
462	MARTINIQUE											MARTINIQUE	462
463	CAYMAN ISLANDS	17				35	438					ILES CAYMAN	463
464	JAMAICA	250	362	120	NS	15.633	72		8	30	10	JAMAIQUE	464
465	ST LUCIA			41		2.480						SAINTE-LUCIE	465
467	ST VINCENT					1.251						SAINT-VINCENT	467
469	BARBADOES	2	100	4	29	261	174		5.680	NS	22	LA BARBAOE	469
472	TRINIDAD, TOBAGO	549	40	225	489	6.376	281				3	TRINIDAD ET TOBAGO	472
473	GRENADA	20	133	230	274	1.066	240				4	GRENADA	473
476	NETHERL. ANTILLES	23.762	765	4.480	2	3.688	430			12.181		ANTILLES NEERLAND.	476
480	COLOMBIA	2.427	149	4.480	114	6.956	309		540	257	337	COLOMBIE	480
484	VENEZUELA	4.252	137	5.375	120	12.978	150			9.599	NS	VENEZUELA	484
488	GUAYANA	17	45	19	13	3.367	73		1	100		GUAYANA	488
492	SURINAM	2.729	47	293	47	4.333	198					SURINAM	492
496	FRENCH GUIANA			799	163	806	147		437	80	32	GUAYANE FRANCAISE	496
500	ECUADOR	904	126	5.729	317	9.154	84			NS	175	ECUATEUR	500
504	PERU	4.745	701	15.159	121	32.705	57		2.542	113	8.897	PEROU	504
508	BRAZIL	25.036	83	12.910	183	28.587	126				107	BRESIL	508
512	CHILE	17.394	189	14.490	NS	2.608	61				194	CHILI	512
516	BOLIVIA	13	26	157	27	2.359	211					BOLIVIE	516
520	PARAGUAY	239	2	200	59	1.712	35		45	150	519	PARAGUAY	520
524	URUGUAY	1.042	59	193	3	1.890	27				1	URUGUAY	524
528	ARGENTINA	24.411	103	6.742	103	16.082	122		164	63	8.261	ARGENTINE	528
529	FALKLAND ISL., DEP.					4	133					ILES FALKLAND., OEP.	529
600	CYPRUS	551	61	590	164	10.328	78		292	147	382	CHYPRE	600
604	LIBAN			357	337	321	136				435	LIBAN	604
608	SYRIA	45	5	543	481	306	61				82	SYRIE	608
612	IRAQ			5.197	27	98.028	190					IRAK	612
616	IRAN	82.029	156	11.292	943	22.266	527			319	98	IRAN	616
624	ISRAEL	13.191	114	14.121	161	14.121	131		2.625	130	1.606	ISRAEL	624
628	JORDAN	17	850	17		36.983	41				60	JORDANIE	628
632	SAUDI ARABIA	230.696	190	225.948	209	225.978	148		16.075	116	9.512	ARABIE SAOUDITE	632
636	KUWAIT	128.126	190	29.244	248	134.866	162		7.638		6.467	KOWEIT	636
640	BAHRAIN					2.610	311					BAHREIN	640
644	QATAR	37.638	317	24.521	861	15.829	628				7.601	QATAR	644
647	UNITED ARAB EMIRAT	44.406	254	23.046	3	1.890	27					EMIRATS ARAB. UNIS	647
649	OMAN	13				11	58			1		OMAN	649
652	NORTH YEMEN					13	325					YEMEN DU NORD	652
656	SOUTH YEMEN					538	47				51	YEMEN DU SUD	656
660	AFGHANISTAN	481	128	41	11	636	121		127	30	1.889	AFGHANISTAN	660
662	PAKISTAN	4.348	244	2.559	298	11.532	121				76	PAKISTAN	662
664	INDIA	9.599	131	15.578	87	56.113	153		1.232	76	5.232	INDE	664
666	BANGLADESH	1.207	267	2.119	199	5.413	182			35	500	BANGLADESH	666
667	MALDIVES											MALDIVES	667
669	SRI LANKA	1.564	154	400	193	14.452	329			281	57	SRI LANKA	669
672	NEPAL					367	165					NEPAL	672
675	BHUTAN											BHUTAN	675
676	BURMA	514	173	589	233	979	330				514	BIRMANIE	676
680	THAILAND	36.567	118	9.692	124	7.397	100		26	1	1.674	THAILANDE	680
684	LAOS											LAOS	684
690	VIETNAM	140	NS			24	104					VIET-NAM	690
696	KAMPUCHEA/CAMBODIA					3						KAMPUCHEA/CAMBODGE	696
700	INDONESIA	16.481	125	4.634	108	8.168	130		114	52	2.206	INDONESIE	700
701	MALAYSIA	15.006	113	6.704	104	30.203	95		881	74	4.088	MALAYSIE	701
703	BRUNEI					18	40					BRUNEI	703
706	SINGAPORE	14.991	147	4.171	175	24.346	172		447	72	1.020	SINGAPOUR	706
708	PHILIPPINES	6.932	66	2.098	115	51.848	602		308	98	965	PHILIPPINES	708
716	MONGOLIA	135	116			1.06	214					MONGOLIE	716
720	CHINA	10.409	106	12.209	358	20.457	133		596	101	4.195	CHINE	720
724	NORTH KOREA	12.828	68	4.993	87	764	122			16	23	COREE DU NORD	724
728	SOUTH KOREA					33.246	34		2.927	253	106	COREE DU SUD	728
732	JAPAN	87.990	103	94.187	152	254.749	125		10.285	64	25.224	JAPON	732
736	TAIWAN	18.653	121	6.905	109	29.291	135				140	T'AI-WAN	736
740	HONG KONG	16.872	119	10.620	73	78.263	127		1.247	89	3.915	HONGKONG	740
743	MACAO	713	101	182	93	1.849	96			71	104	MACAO	743
800	AUSTRALIA	6.558	238	14.507	119	61.812	185		202	100	658	AUSTRALIE	800
801	PAPUA NEW GUINEA	793	184	62	9	100	4				13	PAPOUASIE, N-GUINEE	801
802	AUSTRALIAN OCEANIA					91	68					OCEANIE AUSTRAL.	802
803	NAURU					49	544					NAURU	803
804	NEW ZEALAND	2.092	69	8.959	169	47.136	88		593	42	660	NOUVELLE-ZELANDE	804
806	SOLOMON ISLANDS											ILES SALOMON	806
807	TUVALU											TUVALU	807
808	AMERICAN OCEANIA											OCEANIE AMERICAINE	808
809	NEW CALEDONIA, DEP.											NOUV. CALEDONIE, DEP.	809
810	KIRIBATI											KIRIBATI	810
811	WALLIS ET FUTUNA ISL.											WALLIS ET FUTUNA	811
814	NEW ZEALD. OCEANIA	1				32	11			4		OCEANIE NEO-ZELAND.	814
815	FIJI			60		1.656	957					FIDJI	815
816	NEW HEBRIDES												

export

APRIL-AVRIL 1980		EUR 9		EUR 6		Deutschland		France		Italia		Pays partenaires	Code
Code	Trading partners	1 000 ECU	Indices 80/79	1 000 ECU	Indices 80/79	1 000 ECU	Indices 80/79	1 000 ECU	Indices 80/79	1 000 ECU	Indices 80/79		
	GRAND TOTAL	40.919.765	124	32.711.961	122	11.961.407	117	7.250.174	125	4.558.909	119	MCNDE	
	INTRA-EC (EUR-9)	22.378.267	125			5.966.256	119	3.831.376	119	2.270.666	120	INTRA-CE (EUR-9)	
	EXTRA-EC (EUR-9)	18.541.498	122			5.995.151	115	3.418.798	132	2.328.243	118	EXTRA-CE (EUR-9)	
	CLASS 1	10.023.719	120	7.441.775	119	3.701.615	113	1.485.210	131	1.049.280	107	CLASSE 1	
	LETA	4.794.496	106	3.618.058	133	1.944.615	127	582.563	135	432.381	131	AELE	
	OTH. WEST. EUROPE	1.606.127	109	1.351.661	106	506.850	94	355.988	138	267.979	92	AUT. EUR. OCCID.	
	USA AND CANADA	2.531.922	106	1.768.587	105	895.141	103	364.071	113	248.995	92	USA ET CANADA	
	OTHERS CLASS 1	1.091.174	110	703.469	116	355.009	106	142.588	151	99.925	112	AUT. CLASSE 1	
	CLASS 2	6.685.083	128	5.127.549	129	1.662.668	128	1.548.402	131	1.018.940	131	CLASSE 2	
	ACP (59 COUNTRS)	1.273.214	161	909.083	152	205.530	180	400.291	148	168.599	118	ACP (59 PAYS)	
	DOM	126.625	134	112.587	135	3.642	98	100.558	134	5.148	254	DCM	
	TOM	55.677	106	41.607	116	4.262	114	20.243	126	5.645	132	TCP	
	OTHERS CLASS 2	5.229.567	122	4.064.272	125	1.449.234	123	1.027.270	126	907.822	132	AUT. CLASSE 2	
	CLASS 3	1.552.225	109	1.354.545	109	583.054	95	385.117	139	194.225	112	CLASSE 3	
	EASTERN EUROPE	1.406.962	116	1.223.829	116	526.589	103	346.673	136	179.761	123	EUROPE ORIENTALE	
	OTHERS CLASS 3	145.263	68	130.716	70	56.465	54	38.444	176	14.464	55	AUT. CLASSE 3	
	MISCELLANEOUS	280.463	205	253.602	191	47.814	185	70	NS	65.797	171	DIVERS NON CLASSE	
	EUROPE	30.185.852	125	24.728.040	123	8.944.310	118	5.156.600	123	3.150.787	118	EUROPE	
	AFRICA	2.920.322	147	2.304.338	143	606.774	142	478.556	144	436.869	144	AFRIQUE	
	AMERICA	3.605.730	110	2.660.256	112	1.262.323	112	621.337	123	401.482	102	AMERIQUE	
	ASIA	3.576.366	112	2.570.158	112	1.008.332	104	554.135	121	515.666	118	ASIE	
	OCEANIA	351.025	98	195.569	112	91.854	102	35.510	131	28.307	110	OCEANIE	
001	FRANCE	4.291.528	125	3.709.804	125	1.678.339	126			754.211	127	FRANCE	001
002	BELGIUM-LUXEMBOURG	3.042.784	120	2.590.778	116	1.029.333	111			168.599	118	BELGIQUE-LUXBG.	002
003	NETHERLANDS	3.016.911	122	2.418.315	119	1.173.530	115			182.279	112	PAYS-BAS	003
004	FED. OF GERMANY	5.279.195	124	4.364.500	120			1.201.048	112	813.465	118	R.F. D'ALLEMAGNE	004
005	ITALY	2.792.398	134	2.446.930	133	1.018.087	131	907.153	130			ITALIE	005
006	UNITED KINGDOM	2.837.135	126	2.450.479	127	790.129	117	541.143	124	306.882	125	ROYAUME-UNI	006
007	IRELAND	518.053	128	139.746	116	49.789	112	40.076	155	12.188	93	IRLANDE	007
008	DENMARK	600.263	108	473.940	115	227.049	101	59.214	121	33.142	120	DANEMARK	008
024	ICELAND	24.403	111	11.686	100	5.161	113	1.253	70	977	110	ISLANDE	024
025	FAROE ISLANDS	8.647	107	245	193	156	229			400	21	ILES FEROE	025
028	NORWAY	444.110	131	277.988	146	134.085	138	44.175	164	18.014	121	NORVEGE	028
030	SWEDEN	1.021.535	124	633.758	122	342.968	120	82.785	105	46.700	135	SUEDE	030
032	FINLAND	268.036	122	176.230	123	92.636	118	28.719	133	19.030	135	FINLANDE	032
036	SWITZERLAND	1.831.986	152	1.426.906	140	661.707	129	314.873	144	197.030	132	SUISSE	036
038	AUSTRIA	954.926	129	904.647	129	638.004	128	600.928	125	122.078	132	AUTRICHE	038
040	PORTUGAL	249.500	141	186.842	145	70.054	146	49.833	139	27.752	126	PORTUGAL	040
042	SPAIN	654.734	123	529.725	118	164.783	114	188.975	144	88.748	109	ESPAGNE	042
043	ANDORRA	18.219	129	17.051	127	6.633	117	14.756	127	600	157	ANDORRE	043
044	GIBRALTAR	6.126	110	2.227	76	141	89	122	37	517	42	GIBRALTAR	044
045	VATICAN CITY STATE	511	123	496	123	8	36			368	171	CITE OU VATICAN	045
046	MALTA	41.953	121	28.647	120	8.060	115	1.953	101	15.007	128	MALTE	046
048	YUGOSLAVIA	326.681	96	315.488	92	169.678	88	46.025	99	15.077	68	YUGOSLAVIE	048
050	GREECE	363.871	99	324.835	97	142.594	81	107.960	192	57.888	71	GRECE	050
052	TURKEY	155.379	119	125.950	111	40.477	98	36.098	164	26.462	76	TURQUIE	052
056	SOVIET UNION	615.812	117	555.883	117	210.176	92	156.716	158	75.158	123	UNION SOVIETIQUE	056
058	GERMAN DEM. REP.	62.156	91	45.067	105			23.073	102	10.961	125	REP. DEM. ALLEMANDE	058
060	POLAND	264.964	124	216.207	137	98.045	136	23.073	119	29.097	125	POLONE	060
062	CZECHOSLOVAKIA	110.968	124	93.282	134	59.875	122	6.753	112	15.424	162	TCHECOSLOVACIE	062
064	HUNGARY	144.956	114	120.127	101	75.904	103	15.731	118	14.734	83	HONGRIE	064
066	ROMANIA	151.453	100	135.672	101	56.256	82	30.391	102	27.955	138	ROUMANIE	066
068	BULGARIA	51.789	132	43.697	146	23.788	157	6.744	69	7.611	98	BULGARIE	068
070	ALBANIA	5.192	243	5.094	211	2.545	257	308	933	1.961	288	ALBANIE	070
202	CANARY ISLANDS	28.769	99	21.040	100	6.112	117	3.143	82	4.537	67	ILES CANARIES	202
204	MOROCCO	131.914	113	124.789	116	15.923	112	80.302	117	16.009	137	MAROC	204
205	CEUTA AND MELILLA	3.090	64	1.776	53	7.474	89	308	130	67.105	108	CEUTA ET MELILLA	205
208	ALGERIA	367.097	131	348.937	129	128.106	106	53.764	159	67.568	108	ALGERIE	208
212	TUNISIA	131.914	135	124.789	116	21.081	132	15.923	134	30.306	202	TUNISIE	212
216	LIBYA	345.378	159	292.574	159	77.157	132	31.703	86	148.474	187	LIBYE	216
220	EGYPT	235.367	129	188.613	137	61.635	164	62.477	126	38.971	157	EGYPTE	220
224	SUDAN	38.302	117	20.530	110	5.305	101	9.705	111	1.910	72	SOU DAN	224
228	MAURITANIA	10.817	200	9.408	183	4.686	149	6.686	149	282	132	MAURITANIE	228
232	MALI	14.040	187	11.958	193	2.059	152	10.962	152	106	106	MALIE	232
236	UPPER VOLTA	10.972	125	10.776	125	5.775	174	8.910	151	189	95	HAUTE-VOLTA	236
240	NIGER	18.048	94	16.714	92	1.236	127	13.771	85	201	201	NIGER	240
244	CHAD	516	27	450	26	140	149	254	18	36	52	TCHAD	244
247	REP. OF CAPE VERDE	1.053	47	-	44	1.091	111	109	11	3	2	CAP-VERT	247
248	SENEGAL	39.523	120	37.345	118	2.660	109	25.990	116	1.842	42	SENEGAL	248
252	GAMBIA	4.890	141	2.938	196	1.388	802	1.027	245	126	242	GAMBIE	252
257	GUINEA BISSAU	1.568	167	1.378	160	239	NS	759	122	19	475	GUINEE BISSAU	257
260	GUINEA	14.810	214	8.127	124	487	282	6.422	148	338	102	GUINEE	260
264	SIERRA LEONE	11.690	141	6.260	236	1.898	151	2.306	348	595	106	SIERRA LEONE	264
268	LIBERIA	15.326	87	8.282	38	3.258	79	2.045	41	779	104	LIBERIA	268
272	IVORY COAST	107.370	154	100.508	149	8.254	85	75.301	172	7.915	114	COTE-D'IVOIRE	272
276	GHANA	17.788	99	6.480	131	2.899	152	1.856	122	867	72	GHANA	276
280	TOGO	23.691	143	17.476	125	1.998	118	11.023	150	1.345	227	TOGO	280
284	BENIN (DAHOMEY)	17.257	136	16.020	124	836	60	10.367	133	2.246	103	BENIN (DAHOMEY)	284
288	NIGERIA	501.764	232	334.092	195	108.950	302	84.757	180	34.600	107	NIGERIA	288
302	CAMEROON	65.839	153	62.531	153	6.635	172	42.365	143	7.726	151	CAMEROUN	302
306	CENTR. AFRICAN EMP.	4.108	135	3.982	133	196	58	3.589	149	34	34	EMP. CENTRAFRICAINE	306
310	EQUATORIAL GUINEA	192	26</										

TAB. 6

COMMERCE DE LA CE
par pays d'origine et de destination

export

APRIL-AVRIL 1980		Nederland		Belg.-Lux		United Kingdom		Ireland		Danmark		Pays partenaires	Code
Code	Trading partners	1 000 ECU	Indices 80/ 79	1 000 ECU	Indices 80/ 79	1 000 ECU	Indices 80/ 79	1 000 ECU	Indices 80/ 79	1 000 ECU	Indices 80/ 79		
	GRAND TOTAL	4.537.886	124	4.363.585	137	6.738.228	132	500.679	127	968.897	116	MCNADE	
	INTRA-EC (EUR-9)	3.320.608	125	3.145.586	134	3.967.938	142	380.668	121	495.169	112	INTRA-CE (EUR-9)	
	EXTRA-EC (EUR-9)	1.217.278	122	1.217.999	143	3.770.290	125	120.011	150	473.728	120	EXTRA-CE (EUR-9)	
	CLASS 1	591.744	125	613.926	146	2.183.046	125	61.601	122	337.297	110	CLASSE 1	
	EFTA	316.344	142	342.155	168	917.499	153	19.758	179	239.181	117	AELÉ	
	OTH. WEST. EUROPE	98.282	100	82.562	148	219.139	131	6.093	95	29.234	119	AUT. EUR. CCCIO.	
	USA AND CANADA	120.099	116	140.281	118	686.159	109	29.727	113	47.449	101	USA ET CANADA	
	OTHERS CLASS 1	57.019	119	48.928	117	360.249	104	6.023	89	21.433	68	AUT. CLASSE 1	
	CLASS 2	432.668	109	464.871	146	1.412.887	126	47.256	196	57.351	110	CLASSE 2	
	ACP (59 COUNTRS)	110.513	135	92.424	207	346.311	188	6.657	151	11.161	156	ACP (59 PAYS)	
	DOM	1.790	133	1.079	144	1.335	111	60	162	12.643	123	DCM	
	TOM	9.610	97	1.847	185	13.075	83	345	168	650	84	TCM	
	OTHERS CLASS 2	310.655	103	369.291	136	1.052.164	114	40.194	206	72.937	104	AUT. CLASSE 2	
	CLASS 3	91.677	117	100.472	104	153.852	96	4.863	426	38.965	146	CLASSE 3	
	EASTERN EUROPE	75.369	114	91.437	107	142.470	107	2.818	282	37.845	144	EUROPE ORIENTALE	
	OTHERS CLASS 3	12.308	137	9.035	37	11.382	43	2.045	NS	1.120	106	AUT. CLASSE 3	
	MISCELLANEOUS	101.187	190	38.734	252	20.506		6.291	148	64		DIVERS NON CLASSE	
	EUROPE	3.814.603	125	3.661.740	137	4.247.046	142	409.397	123	801.429	120	EUROPE	
	AFRICA	173.278	123	208.861	187	568.620	159	27.491	267	19.873	129	AFRIQUE	
	AMERICA	177.339	91	197.778	124	833.306	107	40.237	126	71.931	96	AMERIQUE	
	ASIA	247.855	122	244.200	110	920.571	113	14.619	123	71.017	99	ASIE	
	OCEANIA	23.622	137	12.276	133	148.180	84	2.704	85	4.572	88	OCEANIE	
001	FRANCE	493.523	121	783.731	123	499.832	135	33.870	105	48.022	112	FRANCE	001
002	BELGIUM-LUXEMBOURG	693.195	125			397.400	151	36.453	272	18.153	115	BELGIQUE-LUXBG.	002
003	NETHERLANDS			679.515	133	538.449	142	23.181	113	36.966	108	PAYS-BAS	003
004	F.R. OF GERMANY	1.341.985	122	648.002	131	751.777	157	44.848	121	178.074	118	R.F. D'ALLEMAGNE	004
005	TURKEY	264.469	131	257.120	153	282.867	153	14.329	143	48.272	115	ITALIE	005
006	UNITED KINGDOM	403.740	132	408.585	155			224.723	114	161.933	130	ROYAUME-UNI	006
007	IRELAND	20.237	79	17.456	155	374.554	133			3.753	96	IRLANDE	007
008	DENMARK	103.459	135	51.076	151	123.059	89					DANEMARK	008
024	ICELAND	2.965	157	1.330	53	6.421	118	106	NS	6.190	126	ISLANDE	024
025	FAROE ISLANDS	50	114	2	40	381	76	1		8.020	108	ILES FERØE	025
028	NORWAY	42.426	167	39.288	152	108.471	107	2.331	177	55.320	122	NORVEGE	028
030	SWEDEN	81.797	109	79.511	188	252.959	133	6.001	140	128.817	114	SUEDE	030
032	FINLAND	19.034	116	16.911	135	10.602	126	3.000	303	12.996	79	FINLANDE	032
036	SWITZERLAND	102.553	178	150.535	177	379.205	230	3.979	204	21.986	148	SUISSE	036
038	AUSTRIA	48.716	135	34.129	143	39.531	124	2.044	103	8.664	114	AUTRICHE	038
040	PORTUGAL	18.853	166	20.351	177	55.200	119	2.289	119	5.208	296	PORTUGAL	040
042	SPAIN	45.477	93	41.742	176	112.023	150	3.390	105	9.596	139	ESPAGNE	042
044	ANDORRA	5.55	126	5	99	1.123	185			46	81	ANDORRE	044
044	GIBRALTAR	1.391	120	55	167	3.819	148	32	NS	48	81	GIBRALTAR	044
045	VATICAN CITY STATE	36	48	1		1	8			14		CITE DU VATICAN	045
046	MALTA	2.043	120	2.584	114	11.627	116	348	229	1.331	192	MALTE	046
048	YUGOSLAVIA	11.940	76	8.464	96	35.914	138	569	70	4.713	107	YUGOSLAVIE	048
050	GREECE	21.514	99	21.879	105	25.623	139	1.715	79	4.698	106	GREECE	050
052	TURKEY	15.285	185	7.628	105	28.233	73	38	76	768	134	TURQUIE	052
056	SOVIET UNION	29.184	132	44.649	118	51.845	126	913	560	7.471	87	UNION SOVIETIQUE	056
058	GERMAN DEM. REP.	10.572	93	9.461	163	4.594	38	19	25	3.476	73	REP. DEM. ALLEMANDE	058
060	POLAND	12.944	113	12.304	150	42.147	88	1.182	247	5.888	67	POLONIE	060
062	CZECHOSLOVAKIA	7.446	131	3.584	95	13.758	154	382	94	4.056	116	TCHÉCOSLOVAQUIE	062
064	HUNGARY	8.324	91	4.920	120	10.737	156	386	659	13.756	656	HONGRIE	064
066	ROMANIA	8.438	105	13.632	147	13.840	96	159	114	1.782	145	ROUMANIE	066
068	BULGARIA	2.792	183	2.762	84	5.760	394	124		2.208	96	BULGARIE	068
070	ALBANIA	161	41	119	915	89	356			9		ALBANIE	070
202	CANARY ISLANDS	3.849	107	3.399	215	5.001	71	1.557	767	1.171	119	ILES CANARIES	202
204	MOROCCO	6.755	248	5.800	57	5.980	72	695	169	450	54	MAROC	204
205	CEUTA AND MELILLA	746	89	143	132	1.240	85			73		CEUTA ET MELILLA	205
208	ALGERIA	13.297	135	38.714	127	14.175	163	3.014	506	1.569	230	ALGERIE	208
212	TUNISIA	5.186	97	9.517	209	3.497	69	2.015	79	1.685	107	TUNISIE	212
216	LIBYA	1.268	126	27.511	938	39.853	128	11.467	362	1.844	93	LIBYE	216
220	EGYPT	9.636	55	15.894	207	44.125	105	931	66	1.698	100	EGYPTE	220
224	SUDAN	1.798	129	1.812	300	17.246	127	276	NS	250	47	SOUDDAN	224
228	MAURITANIA	2.535	NS	1.479	254	1.353	NS			1	25	MAURITANIE	228
232	MALI	48	34	448	75	196	119			64	50	MALI	232
236	UPPER VOLTA	22	40	52	119	156	119			5	60	HAUTE-VOLTA	236
240	NIGER	662	164	816	262	1.304	118	21	84	9	300	NIGER	240
244	CHAD			50	263	66	38					TCHAD	244
247	REP. OF CAPE VERDE	109	287	16	42	194	70			8	47	REP. DU CAP-VERT	247
248	SENEGAL	6.019	335	1.236	99	2.424	175	8	7	48	207	SENEGAL	248
252	GAMBIA	177	250	1.926	100	3				3	3	GAMBIE	252
257	GUINEA BISSAU	235	385	126	78	181	238			9	900	GUINEE BISSAU	257
260	GUINEA	90	81	789	192	6.683	NS					GUINEE	260
264	SIERRA LEONE	1.041	236	420	362	5.209	100	176	550	45	321	SIERRA LEONE	264
268	LIBERIA	1.231	49	969	72	6.635	154	102	116	307	393	LIBERIA	268
272	IVORY COAST	4.280	97	4.758	175	6.585	359	53	19	244	324	COTE-D'IVOIRE	272
276	GHANA	2.610	93	2.48	68	11.278	87	2		28	175	GHANA	276
280	TOGO	2.441	70	669	73	6.182	251	1	13	32	34	TOGO	280
284	BENIN (DAHOMEY)	2.027	97	548	217	1.125	62			112	150	BENIN (DAHOMEY)	284
288	NIGERIA	63.147	137	43.038	427	158.559	307	3.938	184	5.175	293	NIGERIA	288
302	CAMEROON	4.390	185	1.415	145	3.100	162	122	59	86	113	CAMEROUN	302
306	CENTRAL AFRICAN EMP.	4.97	43	66	138	123	286			3	12	EMP. CENTRAFRICAINE	306
310	EQUATORIAL GUINEA	2	5	47								GUINEE EQUATORIALE	310
311	SAO TOME, PRINCIPE	5	19	191	97	37	34				1	SAO TOME, PRINCIPE	311
314	GABON	1.099	237	621	111	719	78				50	GABON	314
318	CONGO	561	126	519	111	375	75				272	CONGO	318
322	ZAIRE	804	82	17.133	169	3.687	169			61	69	ZAIRE	322
324	RWANDA	84	125	1.195	118	87	67	5	125	72	379	RWANDA	324
328	BURUNDI	354	157										

TRADE OF THE EC
by countries of origin and destination

TAB. 6

export

APRIL-AVRIL 1980		EUR 9		EUR 6		Deutschland		France		Italia			
Code	Trading partners	1 000 ECU	Indices 80/ 79	1 000 ECU	Indices 80/ 79	1 000 ECU	Indices 80/ 79	1 000 ECU	Indices 80/ 79	1 000 ECU	Indices 80/ 79	Pays partenaires	Code
400	U.S. OF AMERICA	2.236.227	108	1.587.419	106	805.577	105	318.291	114	222.944	92	ETATS-UNIS	400
404	CANADA	295.695	95	181.168	96	89.564	90	45.780	106	26.051	94	CANADA	404
406	GREENLAND	12.640	122	63	30	27	90	29	132	10	1	GREENLAND	406
408	ST PIERRE, MIQUELON	652	66	597	63	164	164	51	10	13	1	ST-PIERRE, MIQUELON	408
412	MEXICO	165.295	155	142.543	164	70.660	184	35.185	216	24.765	136	MEXIQUE	412
413	BERMUDA	5.666	134	2.132	98	437	62	397	73	184	23	BERMUES	413
416	GUATEMALA	11.283	93	9.366	93	5.507	95	1.134	53	1.146	80	GUATEMALA	416
421	BELIZE	2.600	116	413	84	17	22	75	208	272	16	BELIZE	421
424	HONDURAS	5.225	127	3.595	92	633	85	62	139	67	13	HONDURAS	424
428	EL SALVADOR	4.044	41	1.029	49	930	104	329	199	1.544	78	EL SALVADOR	428
432	NICARAGUA	1.746	61	1.438	64	503	57	361	64	97	16	NICARAGUA	432
436	COSTA RICA	6.082	72	4.672	70	2.741	104	613	73	601	24	COSTA RICA	436
440	PANAMA	23.133	162	21.090	182	11.198	524	3.449	92	5.668	183	PANAMA	440
444	PANAMA CANAL ZONE	2.142	57	941	70	247	32	270	77	407	189	CANAL PANAMA	444
448	CUBA	41.845	240	38.114	270	3.509	50	23.572	NS	1.278	41	CUBA	448
451	WEST INDIES	2.849		565		75		103		133		INDES OCCIDENTALES	451
452	HAITI	3.222	109	2.803	111	735	114	1.210	185	303	34	HAITI	452
453	BAHAMAS	2.472	81	1.189	98	381	59	396	90	106	147	BAHAMAS	453
454	TURKS, CAICOS ISL.	11	17	6	75	2	150	265	265	175	158	ILES TURKS, CAICOS	454
456	DOMINICAN REPUBLIC	8.72	128	7.563	126	3.022	89	1.857	138	1.427	147	REP. DOMINICAINE	456
458	VIRGIN ISLANDS US	2.332	108	1.784	126	672	89	605	98	109	149	ILES VIERGES D.USA	458
458	GUADELOUPE	38.954	148	38.433	148	975	100	35.684	149	947	200	GUADELOUPE	458
460	DOMINIQUE	8.514		103		15		26		11		DOMINIQUE	460
462	MARTINIQUE	30.185	126	29.918	127	1.337	146	26.707	124	1.170	267	MARTINIQUE	462
463	CAYMAN ISLANDS	1.435	129	1.029	58	327	41	345	117	117	117	ILES CAYMAN	463
464	JAMAICA	4.094	50	1.388		13		30		293	248	JAMAIQUE	464
465	ST LUCIA	1.149		80		14		20		100		SAINTE-LUCIE	465
467	ST VINCENT	548		80		13		30		15		SAINTE-VINCENT	467
469	BARBADES	4.635	107	1.036	117	409	119	233	100	175	131	LA BARBADE	469
472	TRINIDAD, TOBAGO	24.863	129	7.854	96	3.091	65	2.941	100	370	158	TRINIDAD ET TOBAGO	472
473	GRENADA	517	74	81	96	1		65		16	145	GRENADA	473
476	NETHERL. ANTILLES	16.891	95	15.251	112	1.625	167	1.518	116	4.064	166	ANTILLES NEERLAND.	476
480	COLOMBIA	45.973	123	41.564	141	14.757	117	12.831	140	10.246	245	COLOMBIE	480
484	VENEZUELA	101.660	81	88.992	87	35.107	99	15.791	107	27.433	107	VENEZUELA	484
488	GUYANA	4.325	113	1.123	115	127	115	212	115	147	147	GUYANA	488
492	SURINAM	4.572	132	3.638	136	510	104	150	94	355	186	SURINAM	492
496	FRENCH GUIANA	8.006	132	7.860	136	129	208	7.323	133	96	148	GUYANE FRANCAISE	496
500	EQUADOR	17.840	57	15.647	58	7.917	137	2.022	15	4.456	75	EQUATEUR	500
504	PERU	27.777	161	23.137	177	10.145	181	2.829	121	5.247	302	PEROU	504
508	BRAZIL	197.615	126	171.159	124	89.383	140	39.512	133	21.204	102	BRESIL	508
512	CHILE	44.998	159	39.353	156	17.849	158	9.893	154	6.789	231	CHILI	512
516	BOLIVIA	5.996	39	5.192	36	2.782	75	431	39	1.086	216	BOLIVIE	516
520	PARAGUAY	7.438	188	6.151	190	3.595	195	1.328	264	672	111	PARAGUAY	520
524	URUGUAY	17.768	181	15.574	194	5.172	127	2.208	128	3.213	188	URUGUAY	524
528	ARGENTINA	156.145	172	135.361	137	71.152	176	23.446	124	26.364	125	ARGENTINE	528
529	FALKLAND ISL., DEP.			2								ILES FALKLAND, DEP.	529
600	CYPRUS	41.861	132	24.445	168	9.452	241	2.581	98	9.548	155	CYPRE	600
604	LEBANON	89.663	139	78.875	138	17.619	177	21.901	121	29.256	133	LIBAN	604
608	SYRIA	97.830	116	84.670	116	23.658	104	24.839	161	26.129	100	SYRIE	608
612	IRAQ	302.237	157	271.965	167	103.258	195	74.187	170	57.753	167	IRAK	612
616	IRAN	354.168	280	251.546	226	107.499	164	63.944	325	36.029	732	IRAN	616
624	ISRAEL	134.195	85	85.856	76	34.709	75	15.732	72	12.434	56	ISRAEL	624
628	JORDAN	55.093	118	38.683	135	13.228	107	12.999	242	7.851	100	JORDANIE	628
632	SAUDI ARABIA	589.436	118	445.145	123	153.510	109	82.366	142	120.478	117	ARABIE SAUCOITE	632
636	KUWAIT	124.664	99	72.745	75	25.391	110	14.486	31	22.922	121	KOUBAIE	636
640	BAHRAIN	40.601	105	10.817	80	2.635	33	4.217	254	2.300	126	BAHREIN	640
644	QATAR	31.704	81	18.332	65	4.775	85	7.476	47	3.162	64	QATAR	644
647	UNITED ARAB EMIRAT	180.079	111	93.299	108	27.924	102	24.357	134	23.535	95	EMIRATS ARAB. UNIS	647
649	OMAN	30.599	85	12.797	82	4.406	106	2.946	38	1.486	128	OMAN	649
652	NORTH YEMEN	30.186	136	24.053	159	6.228	289	8.705	162	3.149	128	YEMEN DU NORD	652
656	SOUTH YEMEN	8.091	91	4.707	82	763	36	1.418	77	1.010	152	YEMEN DU SUD	656
660	AFGHANISTAN	3.456	54	2.353	48	1.013	34	908	88	308	189	AFGHANISTAN	660
662	PAKISTAN	64.569	110	49.914	113	14.812	117	12.699	172	9.511	62	PAKISTAN	662
664	INDIA	180.447	98	103.621	97	46.027	109	13.576	92	13.999	236	INDIE	664
666	BANGLADESH	23.324	116	11.883	111	3.722	110	2.145	186	2.012	279	BANGLADESH	666
669	MALDIVES	23.670	101	91	95	87	NS				1	MALDIVES	669
669	SRI LANKA	23.670	138	15.952	224	2.997	105	7.310	963	653	40	SRI LANKA	669
672	NEPAL	2.040	242	1.462	281	371	111	75	121	89	524	NEPAL	672
675	BHUTAN	6.462	114	1	85	1				26		BHUTAN	675
700	INDONESIA	76.827	119	65.867	131	3.376	164	4.02	46	26	28	KAMPUCHEA	676
680	THAILAND	57.895	106	43.975	20	19.276	121	5.961	94	11.412	224	THAILE	680
684	LAOS	302	134	284	239	43	205	136	184	16	80	LAOS	684
690	VIETNAM	7.762	43	7.650	50	1.323	56	3.718	545	1.736	61	VIET-NAM	690
696	KAMPUCHEA/CAMBOOIA	156	82	113	935	37	59			47	5	KAMPUCHEA/CAMBOOIE	696
700	BURMA	6.462	119	3.960	128	3.032	110	12.923	182	4.957	28	BURMA	700
701	MALAYSIA	79.486	129	52.327	140	29.732	133	7.526	174	6.880	190	MALAYSIA	701
703	BRUNEI	4.141	81	1.649	88	1.219	29	468	148	199	94	BRUNEI	703
706	SINGAPORE	122.212	119	81.155	122	34.645	104	16.619	156	10.905	133	SINGAPOUR	706
708	PHILIPPINES	37.856	60	26.504	68	15.398	87	4.348	37	2.292	50	PHILIPPINES	708
716	MONGOLIA	12	53	245	174	199	243	29	17	746	1	MONGOLIE	716
720	CHINA	91.936	133	81.506	55	50.073	35	11.027	54	9.951	51	CHINE	720
724	NORTH KOREA	3.464	68	3.201	64	1.361	33	138	159	1.482	201	COREE DU NORD	724
728	SOUTH KOREA	80.947	68	67.116	66	33.045	55	8.062	39	13.880	115	COREE DU SUD	728
732	JAPAN	371.036	97	277.824	100	125.028	90	63.704	125	48.872	104	JAPON	732
736	TAIWAN	64.491	102	48.992	96	32.511	104	4.624	74	4.802	76	TAI-WAN	736
740	HONG KONG	173.014	115	104.733	108	34.094	92	15.972	121	15.133	85	HONGKONG	740
743	MACAO	39	205	27	142	23	NS			25		MACAO	743
800	AUSTRALIA	260.811	98	147.056	108	81.485	104	19.738	141	23.513	98	AUSTRALIE	800
801	PAPUA NEW GUINEA	1.528	98	1.41	126	375	126	84	442	68	81	PAPOUASIE, N-GUINEE	801
802	AUSTRALIAN OCEANIA	176	90	66	90	43	165	2		21	111	OCEANIE AUSTRAL.	802
803	NAURU	34	54									NAURU	803
804	NEW ZEALAND	63.601	92	26.184	132	7.709	81	2.434	138	3.642	118	NOUVELLE-ZELANDE	804
806	SOLOMON ISLANDS	413	60			34		11			1	ILES SALOMON	806
807	TUVALU	12	2			1						TUVALU	807
808	AMERICAN OCEANIA	1.027	93	646	69	184	418	343	75	118	27	OCEANIE AMERICAINE	808
809	NEW CALEDONIA, DEP.	9.944	118	9.742	118	648	142						

TAB. 6

COMMERCE DE LA CE
par pays d'origine et de destination

export

APRIL-AVRIL 1980		Nederland		Belg.-Lux		United Kingdom		Ireland		Danmark		Pays partenaires	Code
Code	Trading partners	1 000 ECU	Indices 80/ 79	1 000 ECU	Indices 80/ 79	1 000 ECU	Indices 80/ 79	1 000 ECU	Indices 80/ 79	1 000 ECU	Indices 80/ 79		
400	U.S. OF AMERICA	110.276	119	130.331	119	584.302	112	23.389	111	41.117	101	ETATS-UNIS	400
404	CANADA	9.823	95	9.950	111	101.857	93	6.338	121	6.332	101	CANADA	404
406	GREENLAND									12.495	124	GREENLAND	406
408	ST PIERRE, MIQUELON	24	63	5	5	49	120			6	304	ST PIERRE, MIQUELON	408
412	MEXICO	4.102	48	7.831	137	18.185	110	3.944	154	623	108	MEXIQUE	412
413	BERMUDA	129	121	985	NS	3.189	170			63	48	BERMODES	413
416	GUATEMALA	909	242	670	186	1.458	96			372	76	GUATEMALA	416
421	BELIZE	297	110	2	23	2.158	130			29	34	BELIZE	421
424	HONDURAS	821	105	237	53	2.437	197			170	370	HONDURAS	424
428	EL SALVADOR	878	66	65	11	214	11			31	NS	EL SALVADOR	428
432	NICARAGUA	168	168	309	325	90	17			82	NS	NICARAGUA	432
436	COSTA RICA	415	85	335	193	863	53			111	NS	COSTA RICA	436
440	PANAMA	440	25	35	41	1.624	72			252	67	PANAMA	440
444	PANAMA CANAL ZONE			17	17	1.142	48			59	NS	CANAL PANAMA	444
448	CUBA	4.627	157	5.166	NS	1.222	39	2.042	NS	467	287	CUBA	448
451	WEST INDIES	170		84		2.123	111			106	164	INDES OCCIDENTALES	451
452	HAITI	377	221	182	113	336	61			21	164	HAITI	452
453	BAHAMAS	224	211	82	86	1.075	89			75	86	BAHAMAS	453
454	TURKS, CAICOS ISL.					4	7			131	21	ILES TURKS, CAICOS	454
456	DOMINICAN REPUBLIC	516	95	741	220	904	54			52	133	REP. DOMINICAINE	456
457	VIRGIN ISLANDS US	588	336	10	50	230	67			128	NS	ILES VIERGES D-USA	457
459	GUADALUPE	346	101	481	217	421	139			31	205	GUADALUPE	459
460	DOMINICA					8.366	70			61	359	DOMINIQUE	460
462	MARTINIQUE	307	62	397	154	212	70			55	67	MARTINIQUE	462
463	CAYMAN ISLANDS	59	NS			405	189			3	38	ILES CAYMAN	463
464	JAMAICA	538	56	69	46	2.671	52			24	4	JAMAIQUE	464
465	ST LUCIA			17		94				18		SAINT-LUCIE	465
467	ST VINCENT					463				4		SANT-VINCENT	467
469	BARBADOSS	80	80	140	161	3.432	103			79	123	LA BARBADE	469
472	TRINIDAD, TOBAGO	948	126	502	172	15.961	106			160	137	TRINIDAD ET TOBAGO	472
473	GRENADA	40	118	13	62	1.420	78			16	225	GRENADA	473
476	NETHERL. ANTILLES	7.799	92	2.263	61	1.266	35			8	14	ANTILLES NEERLAND.	476
480	COLOMBIA	1.067	42	2.663	248	3.75	57			25	NS	COLOMBIE	480
484	VENEZUELA	4.653	26	6.008	70	10.146	52			106	729	VENEZUELA	484
488	GUYANA	497	88	58	644	3.174	129			13	186	GUYANA	488
492	SURINAM	2.115	120	268	87	797	106			13		SURINAM	492
496	FRENCH GUIANA	176	489	136	153	1.4	23			52		GUIANEE FRANCAISE	496
500	ECUADOR	113	113	88	113	1.358	46			57	92	ECUATEUR	500
504	PERU	738	34	4.178	324	3.750	95			286	NS	PEROU	504
508	BRAZIL	11.817	70	8.837	134	24.819	162			485	111	BRESIL	508
512	CHILE	2.320	108	3.304	112	4.013	111			100	56	CHILE	512
516	BOLIVIA	320	7	573	14	12.378	94			13	18	BOLIVIE	516
520	PARAGUAY	405	215	151	162	1.025	164			374	187	PARAGUAY	520
524	URUGUAY	691	215	4.290	NS	2.015	118			15	152	URUGUAY	524
528	ARGENTINA	6.696	53	7.702	178	18.509	123			745	243	ARGENTINE	528
529	FALKLAND ISL., DEP.					353	821					ILES FALKLAND, DEP.	529
600	CYPRUS	1.319	123	1.545	192	16.118	98			459	345	CHYPRE	600
604	LEBANON	3.316	105	6.783	165	8.964	135			706	981	LIBAN	604
608	SYRIA	4.988	85	4.856	151	11.642	110			141	220	SYRIE	608
612	IRAQ	12.559	93	24.229	136	24.024	98			803	315	IRAK	612
616	IRAN	17.459	107	26.615	567	92.520	943			1.742	190	IRAN	616
624	ISRAEL	9.006	89	14.975	103	46.244	108			104	208	ISRAEL	624
628	JORDAN	2.427	130	2.178	163	15.031	88			902	NS	JORDANIE	628
632	SAUDI ARABIA	62.237	173	26.558	108	133.266	104			1.701	97	ARABIE SAOUDITE	632
636	KUWAIT	5.776	111	4.374	154	46.270	176			1.090	91	KOWEIT	636
640	BAHRAIN	758	73	907	92	18.921	129			226	107	BAHREIN	640
644	QATAR	2.069	227	150	126	12.378	119			107	80	QATAR	644
647	UNITED ARAB EMIRAT	8.855	119	8.588	104	83.953	113			492	74	EMIRATS ARAB. UNIS	647
649	OMAN	3.164	228	897	67	16.257	83			225	97	OMAN	649
652	NORTH YEMEN	5.495	301	475	112	5.598	50			174	52	YEMEN DU NORD	652
656	SOUTH YEMEN	1.291	68	222	65	3.170	121			26	34	YEMEN DU SUD	656
660	AFGHANISTAN					1.063	76			39		AFGHANISTAN	660
662	PAKISTAN	6.156	81	6.736	616	14.012	103			404	60	PAKISTAN	662
664	INDIA	14.854	78	15.165	61	74.748	98			54	174	INDE	664
666	BANGLADESH	3.614	124	390	15	11.050	209			89	202	BANGLADESH	666
667	MALDIVES						132					MALDIVES	667
669	SRI LANKA	3.481	862	1.511	102	7.003	172			519	763	SRI LANKA	669
672	NEPAL			921	NS	576	186					NEPAL	672
675	BHUTAN						400					BHOUTAN	675
676	BURMA	44	176	455	355	2.145	23					BIRMANIE	676
680	THAILAND	5.801	168	1.525	27	11.630	75			58	22	THAILANDE	680
684	LAOS	60	NS	29		18	31					LAOS	684
690	VIETNAM	136	39	737	6	51	32					VIET-NAM	690
696	KAMPUCHEA/CAMBODIA					43						KAMPUCHEA/CAMBODGE	696
700	INDONESIA	18.109	205	5.502	59	10.278	87			237	817	INDONESIE	700
701	MALAYSIA	3.278	84	4.911	155	25.706	114			239	109	MALAYSIA	701
703	BRUNEI	594	123	169	141	2.452	76					BRUNEI	703
706	SINGAPORE	10.404	111	8.582	166	37.976	114			405	84	SINGAPOUR	706
708	PHILIPPINES	2.592	90	1.878	95	9.778	42			254	237	PHILIPPINES	708
716	MONGOLIA						43					MONGOLIE	716
720	CHINA	7.355	129	3.100	25	9.864	43			3	2	CHINE	720
724	NORTH KOREA	190	NS	30	43	245	295					COREE DU NORD	724
728	SOUTH KOREA	3.892	151	8.737	128	12.279	81			202	101	COREE DU SUD	728
732	JAPAN	17.569	96	22.651	101	76.518	59			1.919	71	JAPON	732
736	TAIWAN	3.369	83	4.086	113	13.240	114			473	183	TAI-WAN	736
740	HONG KONG	6.588	112	32.944	142	65.492	128			363	90	HONGKONG	740
743	MACAO					1						MACAO	743
800	AUSTRALIA	11.513	93	10.807	139	108.025	87			2.419	88	AUSTRALIE	800
801	PAPUA NEW GUINEA	93	73	156	743	719	52				27	PAPOUASIE, N-GUINEE	801
802	AUSTRALIAN OCEANIA					54	80			15		OCEANIE AUSTRAL.	802
803	NAURU					34	68					NAURU	803
804	NEW ZEALAND	11.448	263	951	87	36.148	78			150	39	NOUVELLE-ZELANDE	804
806	SOLOMON ISLANDS			14		347						ILES SALOMON	806
807	TUVALU					9				1		TUVALU	807
808	AMERICAN OCEANIA					304	216			71	592	OCEANIE AMERICAINE	808
809	NEW CALEDONIA, DEP.			4	73	169	28					NOUV. CALEDONIE, DEP.	809
810	KIRIBATI	144	114			189	141					KIRIBATI	810
811	WALLIS, FUTUNA ISL.											WALLIS ET FUTUNA	811
814	NEW ZEALD. OCEANIA					44	NS			27		OCEANIE NEO-ZELAND	814
815	FIJI	55	220	1	17	1.653	72			21		FIDJI	815
816	TONGA	8	40			133	48					TONGA	816
817	NEW HEBRIDES					68	69					NOUVELLES-HEBRIDES	817
819	WESTERN SAMOA					176	142					SAMOA OCCIDENTAL	819
822	FRENCH POLYNESIA	356	164	248	147	233	114					POLYNESIE FRANCAISE	822
890	POLAR REGIONS											REGIONS POLAIRES	890
950	STORES, PROVISIONS	101.163	190	36.851	258							AVITAILLEM. SOUTAGE	950
958	UNSPECIFIED			1.883	174			20.506		6.291	317	NON SPECIFIEES	958
977	SECRET	24										SECRET	977

TRENDS IN EC TRADE
by commodity groups

TAB. 7

import

value in Mio ECU

Period Période	EUR 9	Deutsch- land	France	Italia ¹⁾	Nederland	Belg.-Lux.	United Kingdom	Ireland	Danmark	
0,1: FOOD, BEVERAGES AND TOBACCO										
intra (EUR 9)										
1978	II	6 838,7	2 043,2	939,7	997,0	709,7	847,3	1 070,4	116,4	114,8
	III	6 245,7	1 790,6	919,6	956,4	657,8	728,2	960,8	116,5	115,8
	IV	6 801,1	1 723,6	1 025,6	1 162,0	707,3	914,1	1 013,7	133,0	121,8
1979	I	6 542,7	1 751,4	932,5	1 097,5	672,7	836,1	993,4	136,7	122,2
	II	7 320,5	2 045,8	992,6	1 009,0	793,1	976,9	1 202,1	159,1	141,9
	III	7 030,7	1 858,2	957,0	1 185,0	761,4	810,8	1 160,3	166,4	131,7
	IV	7 636,4	1 924,3	1 047,8	1 379,7	873,8	904,8	1 209,9	159,8	136,3
1980	I	7 302,8	1 969,8	991,4	1 204,6	806,0	908,2	1 112,8	166,4	143,4
	II		2 151,9			901,7		1 195,5	157,3	139,6
1979	M	2 509,0	644,1	340,8	467,2	267,7	316,4	375,8	50,5	46,6
	A	2 302,2	630,0	323,3	323,0	252,8	282,5	400,7	49,1	40,9
	M	2 592,8	758,0	342,7	371,0	271,0	345,6	392,8	61,2	50,6
	J	2 361,4	656,7	326,3	314,9	268,3	282,4	415,4	48,2	49,3
	J	2 384,6	633,7	318,2	373,4	266,5	241,7	457,4	51,1	42,6
	A	2 328,5	629,4	298,8	422,1	245,7	286,5	343,9	55,6	46,5
	S	2 284,3	595,4	340,5	390,6	251,3	250,9	358,8	59,2	37,5
	O	2 621,6	688,0	386,8	369,4	289,4	328,6	447,4	64,4	47,6
	N	2 564,5	646,7	358,3	432,0	290,5	292,3	435,7	56,9	52,1
	D	2 447,2	588,1	302,8	578,2	293,8	283,9	326,3	38,5	35,6
1980	J	2 459,3	658,4	337,8	440,2	251,7	301,5	363,2	62,1	44,5
	F	2 411,8	644,2	309,8	429,8	266,6	298,7	361,0	56,8	44,9
	M	2 427,0	667,0	343,8	334,6	287,7	302,2	389,5	48,2	54,0
	A	2 536,5	689,2	335,1	423,8	272,6	309,1	409,2	53,1	44,4
	M		765,9	342,3	409,0	308,5		359,2	58,3	35,5
	J		695,9	345,2	379,3	320,6		428,9	45,8	59,6
	J		657,0			289,9		436,1	61,0	
extra (EUR 9)										
1978	II	5 766,5	1 388,6	1 145,3	692,3	719,7	289,2	1 285,6	47,2	198,7
	III	5 435,3	1 275,8	911,3	692,5	681,8	273,6	1 372,3	50,3	177,7
	IV	6 105,7	1 468,7	1 129,8	852,0	758,1	308,2	1 353,9	36,6	198,4
1979	I	5 804,3	1 395,0	1 124,8	654,5	762,3	300,2	1 338,5	46,6	182,4
	II	5 998,6	1 362,2	1 098,0	697,1	773,0	331,6	1 478,9	59,8	198,1
	III	5 878,1	1 390,9	947,4	747,9	750,2	315,8	1 486,8	51,5	188,6
	IV	6 844,2	1 711,5	1 233,9	1 087,9	849,9	343,2	1 339,3	45,9	232,6
1980	I	6 452,5	1 648,8	1 192,7	722,1	899,5	328,4	1 389,5	64,3	207,0
	II		1 522,0			885,9		1 374,6	46,0	216,1
1979	M	2 048,0	498,7	376,5	252,8	292,5	96,1	437,9	17,5	76,1
	A	1 939,7	430,6	375,0	242,9	224,7	104,6	473,3	22,2	66,5
	M	2 142,0	470,2	394,2	217,6	290,8	133,1	548,2	21,4	66,5
	J	1 913,8	461,4	328,9	236,7	257,2	86,0	462,8	15,5	65,3
	J	1 953,8	492,9	329,9	199,4	237,5	80,4	533,4	17,5	62,8
	A	2 129,1	473,7	306,6	296,2	295,6	139,9	525,4	19,9	71,7
	S	1 805,6	424,2	312,8	252,3	217,6	89,8	436,0	14,8	58,2
	O	2 238,6	562,5	409,8	264,7	262,0	127,2	517,4	21,8	73,2
	N	2 380,5	588,9	422,7	342,8	345,4	105,5	485,0	14,7	75,6
	D	2 240,8	564,1	401,6	480,4	243,0	110,5	372,5	9,3	59,3
1980	J	2 135,4	524,3	383,4	231,1	291,6	112,0	504,7	22,7	65,6
	F	2 192,0	576,5	382,1	284,0	308,4	114,4	433,8	24,5	68,2
	M	2 124,2	547,8	427,1	207,0	299,5	101,2	451,8	17,1	72,8
	A	2 239,3	521,4	448,2	299,1	277,4	121,4	485,0	20,2	66,6
	M		525,0	394,0	303,4	324,4		426,5	15,6	48,9
	J		475,7	371,3	279,9	284,0		469,2	10,2	100,0
	J		571,8			261,4		522,1	11,4	

¹⁾ The monthly figures do not include confidential data.

TAB. 7

ÉVOLUTION DU COMMERCE DE LA CE
par classes de produits

export

valeurs en Mio ECU

Period Période	EUR 9	Deutsch- land	France	Italia ¹⁾	Nederland	Belg.-Lux.	United Kingdom	Ireland	Danmark	
0,1 PRODUITS ALIMENTAIRES, BOISSONS ET TABACS										
intra (EUR 9)										
1978	II	6 797,5	865,2	1 645,2	492,4	1 763,7	653,5	481,5	348,1	547,8
	III	6 328,8	832,5	1 404,4	456,2	1 570,0	603,5	537,3	429,9	495,0
	IV	6 927,5	889,4	1 567,0	620,7	1 618,3	690,5	621,1	404,2	516,3
1979	I	6 794,9	978,8	1 609,5	552,8	1 720,4	654,9	466,9	304,5	507,1
	II	7 411,3	989,7	1 804,9	601,3	1 863,7	735,4	561,9	331,8	522,7
	III	7 107,1	919,1	1 489,4	696,5	1 654,8	732,2	597,4	450,2	567,6
	IV	7 832,0	990,0	1 790,4	698,0	1 828,9	773,6	667,8	474,4	608,9
1980	I	7 515,4	1 071,3	1 744,8	448,7	1 882,3	743,2	633,5	375,8	615,6
	II		992,1			1 946,5		595,2	358,1	592,4
1979	M	2 488,6	387,5	590,2	180,2	637,6	240,1	171,0	91,7	190,0
	A	2 315,9	319,9	602,5	172,7	566,4	225,0	152,9	114,9	161,5
	M	2 560,2	335,1	599,8	202,3	675,0	273,0	191,7	116,1	167,3
	J	2 513,8	334,5	601,5	226,4	620,8	230,6	221,2	98,5	180,4
	J	2 262,1	341,2	484,5	144,6	544,2	214,2	190,4	186,4	156,6
	A	2 350,5	305,7	442,4	251,0	554,6	267,3	212,3	133,6	183,6
	S	2 473,4	272,2	565,4	301,7	560,2	247,1	197,3	129,4	200,0
	O	2 753,3	360,7	613,9	228,0	640,8	277,3	248,5	176,4	207,7
	N	2 664,8	333,5	619,5	202,5	637,6	255,6	222,3	185,2	208,4
	D	2 382,7	296,0	557,3	267,5	551,9	240,7	197,4	112,5	159,3
1980	J	2 487,9	348,6	535,4	157,9	658,3	250,8	199,1	126,4	211,4
	F	2 479,4	360,4	578,9	143,5	601,9	252,1	224,6	127,1	190,9
	M	2 536,3	362,2	630,3	147,2	622,2	239,3	210,3	122,0	202,9
	A	2 550,6	339,9	624,4	166,5	615,3	295,8	199,1	126,9	184,7
	M		332,5	603,6	193,2	688,8		189,0	113,4	194,0
	J		321,7	576,9	200,9	643,7		207,6	118,1	196,6
	J		352,0			580,8		210,9	146,7	
extra (EUR 9)										
1978	II	2 938,0	424,4	762,5	261,6	439,8	140,6	551,0	65,0	293,1
	III	2 795,7	357,2	766,1	242,0	414,1	156,3	509,2	78,6	272,4
	IV	2 978,8	371,9	746,9	301,4	465,7	154,9	574,8	60,4	302,8
1979	I	3 069,7	424,0	859,6	292,4	483,6	168,0	454,1	87,9	300,1
	II	3 339,1	428,4	916,3	345,4	501,3	195,1	558,3	87,4	306,9
	III	3 115,9	414,9	818,3	318,9	440,0	164,7	562,9	97,3	299,0
	IV	3 667,2	514,6	967,5	437,9	546,7	178,4	626,5	100,7	294,9
1980	I	3 923,8	567,2	1 204,4	312,5	574,9	214,3	651,4	95,5	303,5
	II		635,6			593,2		599,6	138,2	306,5
1979	M	1 193,1	166,3	319,4	108,4	181,4	58,0	197,0	34,6	128,1
	A	1 089,9	154,8	294,3	104,0	163,5	69,7	179,7	19,4	104,4
	M	1 169,9	145,4	304,7	132,1	178,3	71,9	197,0	41,9	97,8
	J	1 070,1	128,1	316,9	109,5	159,3	47,5	184,5	25,8	98,5
	J	1 018,7	132,5	290,4	49,6	157,3	65,3	197,6	35,9	90,0
	A	1 047,2	156,5	245,2	114,1	146,3	67,5	188,7	31,2	97,6
	S	1 044,4	126,0	283,8	155,7	138,5	31,4	180,9	30,1	98,1
	O	1 236,1	174,5	319,7	120,5	209,9	81,1	193,1	37,6	99,7
	N	1 206,1	188,2	305,5	117,3	188,8	48,0	219,3	34,7	104,4
	D	1 219,4	153,0	342,6	200,1	148,6	49,3	212,2	27,8	85,8
1980	J	1 237,0	179,7	354,2	113,1	201,9	71,2	205,9	25,0	85,9
	F	1 279,8	190,4	408,9	90,4	167,2	54,5	230,0	31,0	107,5
	M	1 402,8	197,0	441,2	108,8	206,0	88,5	216,0	39,3	106,1
	A	1 437,1	224,8	474,7	121,3	185,4	91,2	197,4	44,2	98,1
	M		210,9	418,3	94,7	189,8		194,3	46,5	97,2
	J		199,5	439,2	142,7	217,9		208,8	47,3	102,7
	J		223,2			199,9		214,8	55,5	

¹⁾ Les chiffres mensuels ne comprennent pas les données confidentielles.

TRENDS IN EC TRADE
by commodity groups

TAB. 7

import

value in Mio ECU

Period Période	EUR 9	Deutsch- land	France	Italia 1)	Nederland	Belg.-Lux.	United Kingdom	Ireland	Danmark	
3: FUEL PRODUCTS										
intra (EUR 9)										
1978	II	3 063,3	1 206,3	505,1	183,1	268,1	420,1	194,3	85,5	200,7
	III	2 971,9	1 231,6	449,8	104,4	297,6	397,5	222,1	90,8	178,1
	IV	3 386,5	1 385,9	492,4	157,2	302,6	483,2	254,1	68,0	243,1
1979	I	4 317,9	1 715,9	673,1	143,2	421,7	609,3	372,8	120,3	261,6
	II	4 504,6	1 835,6	616,2	134,8	478,8	562,6	456,2	120,6	299,8
	III	4 919,5	2 074,7	605,2	143,4	664,9	490,7	418,7	127,8	394,1
	IV	5 424,5	2 181,0	790,1	197,5	580,6	717,4	457,5	194,6	305,8
1980	I	6 333,2	2 540,5	903,6	362,2	570,5	742,1	571,4	192,6	450,2
	II		2 448,5			710,6		477,8	186,8	338,7
1979	M	1 538,5	563,5	227,1	65,6	156,5	215,0	168,1	47,8	94,9
	A	1 314,8	543,5	204,4	33,1	118,0	165,9	149,0	23,8	77,2
	M	1 597,7	620,7	222,9	61,6	161,1	182,1	179,6	52,1	117,8
	J	1 572,6	671,0	189,0	40,2	205,3	201,5	125,7	43,7	96,2
	J	1 727,5	820,1	186,3	58,4	211,8	141,4	138,7	35,9	134,9
	A	1 540,5	613,0	193,9	21,1	219,4	169,3	171,8	29,8	122,2
	S	1 621,7	641,1	225,8	64,1	254,7	154,9	108,0	48,0	125,2
	O	1 745,5	703,9	238,1	33,2	201,6	226,2	143,1	79,2	120,2
	N	1 918,1	780,6	278,5	57,9	199,0	254,9	176,1	74,7	96,4
	D	1 813,7	714,7	274,0	106,4	215,2	236,4	139,1	38,3	89,7
1980	J	2 116,2	881,8	306,7	82,3	179,0	248,5	196,7	57,8	163,3
	F	2 094,9	863,5	271,3	156,3	193,9	230,3	198,4	72,4	108,6
	M	2 131,8	795,3	325,6	123,7	214,1	256,6	183,7	62,0	170,7
	A	2 174,0	875,8	290,8	118,3	248,2	269,6	165,1	65,8	140,3
	M		850,7	274,7	185,0	232,3		178,3	68,9	59,0
	J		721,7	288,2	109,1	251,5		138,1	52,5	133,3
	J		871,7			267,2		149,6	61,0	
extra (EUR 9)										
1980	II	10 830,0	2 399,5	2 563,7	2 304,4	1 291,2	718,1	1 271,6	57,6	223,9
	III	11 368,5	2 582,7	2 484,1	2 369,3	1 293,4	725,9	1 645,0	51,5	216,6
	IV	12 726,0	2 662,0	2 742,5	3 165,8	1 499,5	792,2	1 510,6	64,1	289,3
1979	I	12 348,4	2 732,6	2 954,4	2 528,0	1 478,8	755,0	1 549,8	55,2	294,6
	II	13 974,4	3 479,5	3 097,3	2 836,1	1 821,3	814,9	1 595,4	57,4	272,5
	III	16 221,7	4 112,9	3 752,7	2 965,6	2 047,2	1 059,0	1 790,7	105,7	387,7
	IV	19 465,9	4 417,8	4 296,4	4 478,0	2 413,8	1 234,8	2 112,8	69,0	443,3
1980	I	21 491,6	5 035,3	5 388,9	3 779,4	2 764,8	1 518,1	2 481,9	124,8	398,4
	II		5 100,6			2 644,5		2 318,4	97,8	423,2
1979	M	4 073,7	897,7	947,5	929,8	446,8	253,1	481,8	18,2	98,9
	A	4 106,1	1 086,6	910,5	682,5	550,6	251,3	503,8	23,9	97,0
	M	4 960,9	1 146,5	1 110,8	1 221,1	582,0	281,0	529,3	9,9	80,4
	J	4 880,0	1 244,2	1 074,7	934,1	690,4	273,9	533,8	23,7	105,1
	J	4 910,2	1 368,8	1 105,8	861,3	566,5	272,0	577,1	35,7	123,0
	A	5 480,2	1 378,8	1 359,6	857,2	725,4	398,4	591,2	33,0	136,5
	S	5 740,3	1 364,8	1 282,2	1 229,9	809,9	289,4	619,7	36,5	107,9
	O	6 111,6	1 424,3	1 435,9	1 267,0	775,0	368,7	664,6	28,7	147,5
	N	6 343,2	1 490,5	1 415,7	1 430,0	798,7	422,5	625,1	25,6	135,1
	D	7 070,0	1 543,2	1 446,2	1 781,0	886,6	443,6	797,3	16,8	155,2
1980	J	7 115,5	1 726,4	1 619,3	1 159,0	971,8	518,6	951,6	45,6	123,2
	F	6 696,2	1 657,8	1 715,7	1 156,0	852,1	425,4	687,8	38,8	162,5
	M	7 674,3	1 651,1	2 053,1	1 461,5	954,2	573,2	826,3	40,4	114,5
	A	7 050,0	1 585,6	1 640,0	1 527,8	935,6	454,3	728,5	30,1	146,0
	M		1 818,0	1 996,3	1 382,8	881,7		786,1	39,5	147,8
	J		1 696,2	1 712,4	1 492,6	944,1		743,7	27,7	132,1
	J		1 584,7			884,2		692,6	36,0	

1) The monthly figures do not include confidential data.

TAB. 7

ÉVOLUTION DU COMMERCE DE LA CE
par classes de produits

export

valeurs en Mio ECU

Period Période	EUR 9	Deutsch- land	France	Italia 1)	Nederland	Belg.-Lux.	United Kingdom	Ireland	Danmark	
3: PRODUITS ÉNERGÉTIQUES										
intra (EUR 9)										
1978	II	2 912,0	566,6	227,9	175,2	1 239,1	241,0	451,4	4,1	6,7
	III	3 016,3	561,4	230,5	178,9	1 055,1	333,7	643,1	2,4	11,2
	IV	3 383,7	619,2	240,5	372,3	1 395,2	224,8	513,2	3,1	15,6
1979	I	3 990,2	618,3	263,2	286,4	1 802,5	263,8	736,0	3,0	17,0
	II	4 272,9	666,7	319,7	383,5	1 604,2	385,9	872,6	5,8	34,5
	III	4 699,3	702,6	369,7	338,2	1 587,7	490,4	1 184,5	5,2	21,1
	IV	5 580,3	725,3	370,5	359,4	2 134,9	526,9	1 413,0	8,2	42,1
1980	I	6 075,0	815,2	329,9	239,7	2 554,6	561,7	1 529,2	6,4	38,3
	II		929,9			2 258,0		1 718,5	5,9	22,9
1979	M	1 325,4	205,1	98,4	93,1	620,2	85,3	214,1	1,0	8,2
	A	1 274,0	236,6	87,7	95,9	507,7	86,3	252,0	1,1	6,6
	M	1 499,6	225,7	117,9	131,0	544,2	151,2	320,1	1,5	7,9
	J	1 495,6	204,1	113,7	156,6	553,4	140,2	304,9	3,2	19,6
	J	1 526,5	234,6	114,7	124,5	527,9	159,2	357,7	2,6	5,3
	A	1 464,6	237,1	145,6	85,1	501,6	154,6	331,8	1,4	7,4
	S	1 706,1	230,9	108,7	128,0	559,1	168,1	503,5	1,2	6,6
	O	1 791,3	246,0	122,1	131,3	642,7	216,3	409,0	3,9	20,0
	N	1 928,7	248,4	138,2	132,3	730,0	144,5	525,5	1,1	8,8
	D	1 857,3	231,6	110,3	95,7	761,3	166,1	479,6	3,3	9,4
1980	J	1 938,3	269,7	105,5	98,5	826,7	91,6	528,9	3,3	14,0
	F	2 027,2	274,7	98,0	63,6	883,3	220,0	478,4	1,8	7,5
	M	2 108,9	270,7	126,3	76,3	846,9	247,2	523,3	1,3	16,7
	A	2 215,7	316,0	144,9	101,5	815,7	229,3	599,4	1,1	7,8
	M		313,0	134,0	73,0	773,6		585,7	1,2	7,1
	J		300,4	137,2	85,5	667,3		543,5	3,6	8,0
	J		265,0			660,1		656,1	4,0	
extra (EUR 9)										
1978	II	1 781,3	326,6	187,5	442,7	265,0	138,2	368,4	1,5	51,4
	III	1 768,1	335,0	182,0	374,0	310,8	125,7	395,1	1,0	44,5
	IV	1 981,9	334,8	169,8	609,3	265,8	127,9	423,1	1,4	49,8
1979	I	1 959,7	344,6	223,8	473,2	299,1	154,1	403,3	1,1	60,6
	II	2 503,0	365,4	280,0	563,1	409,9	203,3	626,1	0,7	54,6
	III	3 031,5	407,1	434,4	502,9	532,4	290,1	769,5	0,9	94,2
	IV	2 830,7	396,1	372,1	572,7	475,5	254,8	671,7	0,3	87,5
1980	I	3 160,9	438,5	356,5	538,3	610,6	326,3	812,1	0,4	78,1
	II		441,5			626,0		784,3	2,1	95,7
1979	M	640,6	109,4	75,7	176,2	101,0	49,5	108,9	0,3	19,5
	A	715,7	100,0	70,1	188,0	117,2	48,5	171,0	0,0	20,9
	M	861,1	124,6	86,4	210,5	108,0	81,5	230,8	0,5	18,9
	J	927,8	140,8	123,1	163,9	183,5	71,0	230,5	0,1	14,9
	J	957,5	134,3	155,7	134,8	163,2	78,6	258,3	0,4	32,2
	A	1 022,1	147,2	158,8	177,8	152,3	100,2	258,6	0,0	27,1
	S	1 036,9	125,5	118,3	183,5	216,5	101,1	261,8	0,4	29,8
	O	920,9	143,0	125,8	178,2	141,3	121,2	179,5	0,1	31,7
	N	960,7	123,8	126,2	168,9	157,5	65,9	282,4	0,2	35,9
	D	946,2	130,3	120,1	225,6	176,9	67,7	209,0	0,0	16,6
1980	J	989,8	137,3	113,9	219,4	168,6	63,2	256,3	0,1	31,1
	F	995,7	138,9	111,1	146,4	191,0	123,6	258,9	0,2	25,5
	M	1 174,8	162,1	131,5	171,3	251,7	139,0	298,0	0,1	21,1
	A	1 164,6	157,5	136,7	196,6	250,6	133,4	258,9	1,9	29,1
	M		144,8	135,9	173,2	211,7		279,2	0,1	34,8
	J		139,0	130,6	172,8	164,2		266,1	0,2	28,7
	J		151,7			199,7		360,2	0,0	

1) Les chiffres mensuels ne comprennent pas les données confidentielles.

import

value in Mio ECU

Period Période	EUR 9	Deutsch- land	France	Italia 1)	Nederland	Belg.-Lux.	United Kingdom	Ireland	Danmark	
2.4: RAW MATERIALS										
intra (EUR 9)										
1978	II	2 029,5	575,0	293,4	418,3	209,5	321,9	149,1	28,2	34,1
	III	1 805,9	511,8	252,7	351,2	193,4	272,0	163,1	24,0	37,6
	IV	2 313,4	597,4	321,3	542,3	226,0	349,4	119,7	26,2	51,2
1979	I	2 389,2	633,0	359,4	542,1	205,6	351,0	213,5	32,7	51,7
	II	2 565,1	696,0	346,9	555,7	218,0	414,0	247,5	40,7	46,3
	III	2 237,7	618,5	307,0	438,3	212,2	360,4	226,1	36,0	39,3
	IV	2 742,9	728,8	393,0	646,0	246,8	417,0	222,4	32,3	56,6
1980	I	3 001,6	828,6	456,1	617,3	247,7	504,5	248,5	41,4	57,6
	II		733,3			237,3		215,6	31,5	49,2
1979	M	959,1	269,1	137,1	215,8	80,5	138,5	85,9	12,9	19,4
	A	829,7	233,0	113,4	175,6	66,0	125,5	86,9	12,0	17,2
	M	908,4	240,5	124,6	205,1	79,1	140,9	86,1	15,6	16,4
	J	814,7	222,2	108,9	175,0	73,2	133,5	75,6	13,3	13,0
	J	729,1	204,4	105,8	149,8	62,4	104,4	80,1	12,4	9,8
	A	725,7	199,6	81,2	140,1	73,4	124,7	71,9	19,9	14,9
	S	785,4	214,7	120,7	150,5	76,5	123,8	72,2	11,9	15,0
	O	967,7	278,3	144,8	172,3	110,9	150,0	80,2	12,0	19,3
	N	913,0	227,5	127,5	215,0	86,3	143,1	83,1	12,6	18,0
	D	885,5	223,9	120,8	258,8	69,0	123,9	62,4	8,0	18,8
1980	J	956,2	250,8	138,1	192,0	79,8	174,0	90,2	13,5	17,8
	F	1 028,8	298,7	168,4	198,6	81,7	165,9	81,4	15,2	18,8
	M	1 014,0	278,9	149,5	226,3	86,3	162,2	77,1	12,9	20,8
	A	937,4	267,9	127,5	204,7	78,3	157,3	72,0	11,1	18,7
	M		244,2	126,0	198,3	80,0		71,5	11,1	18,7
	J		221,2	114,0	191,3	79,3		72,8	9,4	15,6
	J		211,7			63,8		62,4	11,3	
extra (EUR 9)										
1978	II	5 601,3	1 524,8	965,2	922,1	556,0	363,9	1 103,5	33,7	132,0
	III	5 159,7	1 412,1	808,9	820,7	565,4	328,8	1 081,4	24,4	118,0
	IV	5 885,5	1 561,6	892,1	1 196,4	619,2	394,6	1 027,2	28,5	166,0
1979	I	5 924,5	1 560,0	988,4	1 094,9	608,9	391,3	1 036,4	26,8	217,8
	II	6 826,9	1 763,4	1 154,3	1 213,1	707,2	446,3	1 333,4	38,6	170,7
	III	6 800,7	1 810,5	1 072,3	1 149,0	672,4	443,5	1 473,5	41,0	138,4
	IV	7 692,8	1 999,3	1 119,9	1 681,7	750,3	522,5	1 380,9	36,9	201,3
1980	I	7 867,7	2 069,8	1 298,2	1 374,0	764,0	661,6	1 394,2	43,7	262,2
	II		2 123,7			764,3		1 393,9	39,0	164,6
1979	M	2 181,0	595,4	354,2	429,0	230,2	141,1	363,3	8,1	59,7
	A	2 093,2	545,5	360,5	357,0	208,6	120,6	434,1	9,5	57,4
	M	2 452,7	646,6	410,1	409,4	248,3	168,2	484,7	14,2	71,3
	J	2 269,3	570,6	382,8	446,8	248,7	139,1	423,7	14,9	42,7
	J	2 362,9	632,8	388,3	417,2	220,6	129,6	515,7	15,0	43,6
	A	2 246,9	639,7	314,4	358,7	222,5	145,1	507,6	11,2	47,7
	S	2 127,1	537,7	370,1	374,4	229,5	133,2	419,2	14,9	48,2
	O	2 498,9	689,5	368,7	428,6	270,5	159,4	516,5	15,6	50,1
	N	2 515,2	677,9	393,2	457,7	265,8	203,4	446,2	11,4	59,6
	D	2 680,7	631,5	358,2	795,4	214,0	159,6	429,4	9,7	83,0
1980	J	2 611,7	664,6	435,3	430,1	260,4	189,8	514,8	15,5	101,3
	F	2 516,7	658,5	418,0	457,0	226,5	234,3	404,1	17,5	100,7
	M	2 732,5	746,1	444,9	486,2	277,1	229,4	478,0	10,7	60,0
	A	2 640,6	722,4	442,0	505,6	240,5	218,6	444,0	10,1	57,3
	M		696,9	399,8	562,9	251,4		465,7	14,2	50,4
	J		703,7	423,7	494,4	272,4		492,9	14,6	56,3
	J		713,2			248,4		546,7	16,2	

1) The monthly figures do not include confidential data.

TAB. 7

ÉVOLUTION DU COMMERCE DE LA CE
par classes de produits

export

valeurs en Mio ECU

Period Période	EUR 9	Deutsch- land	France	Italia 1)	Nederland	Belg.-Lux.	United Kingdom	Ireland	Danmark	
2,4: MATIÈRES PREMIÈRES										
intra (EUR 9)										
1978	II	2 048,7	417,5	497,0	114,7	440,5	235,0	207,6	40,0	96,6
	III	1 775,1	377,8	409,1	79,7	428,9	194,2	183,3	37,0	65,1
	IV	2 245,1	442,8	523,5	134,9	501,9	258,4	225,2	49,1	109,3
1979	I	2 461,2	488,2	572,8	138,6	551,7	244,4	242,7	52,6	170,1
	II	2 562,3	525,6	595,0	137,0	555,2	273,0	289,6	61,3	125,6
	III	2 236,6	464,9	464,5	109,3	555,6	241,2	259,7	55,0	86,3
	IV	2 713,0	536,5	592,3	153,7	606,9	283,3	355,9	62,0	122,4
1980	I	3 070,5	571,7	650,4	138,7	679,5	299,6	466,5	63,1	201,0
	II		526,8			600,5		322,9	60,0	133,0
1979	M	965,6	190,6	235,2	43,9	217,8	97,3	102,2	23,9	54,6
	A	874,9	174,5	209,8	43,9	194,2	86,6	92,5	21,0	52,4
	M	891,1	189,9	199,5	49,1	199,0	95,0	99,8	23,2	35,6
	J	788,1	160,9	185,6	44,1	162,4	88,0	98,9	16,9	31,3
	J	719,9	152,7	174,9	25,4	149,6	82,7	90,5	20,0	24,2
	A	696,8	151,0	124,1	32,2	206,3	66,1	72,5	20,3	24,2
	S	815,3	161,4	167,0	51,8	200,1	91,0	96,1	14,9	33,0
	O	972,6	201,4	211,5	44,9	231,0	103,2	117,2	22,8	40,5
	N	901,7	185,4	198,8	44,1	199,9	95,0	120,3	21,8	36,5
	D	830,1	150,5	182,0	64,7	176,1	85,1	117,3	17,4	37,0
1980	J	939,1	183,8	192,6	39,8	218,9	90,6	124,3	23,7	65,4
	F	1 087,0	188,7	229,3	49,7	230,0	109,3	184,3	20,3	75,3
	M	1 037,3	199,1	228,4	48,8	230,8	99,2	158,9	19,1	53,0
	A	956,7	187,4	211,7	44,6	221,9	97,3	123,0	23,8	46,9
	M		169,0	201,3	47,4	195,0		104,6	19,9	39,5
	J		170,4	200,3	38,6	183,2		93,1	16,0	37,7
	J		150,0			156,2		106,9	14,8	
extra (EUR 9)										
1978	II	1 007,1	268,4	175,9	95,8	142,2	68,8	173,9	7,7	74,6
	III	911,1	240,5	147,5	72,4	178,4	60,8	153,6	6,7	51,0
	IV	1 069,8	264,9	212,7	99,1	180,6	70,5	163,6	6,1	72,3
1979	I	1 108,1	267,7	213,8	94,6	186,8	67,5	167,8	9,1	100,8
	II	1 190,4	295,6	210,7	114,2	174,9	73,2	226,3	8,7	86,7
	III	1 116,4	304,0	184,4	105,2	188,6	65,6	194,1	12,8	61,7
	IV	1 248,1	331,0	232,3	128,6	194,5	69,9	195,4	10,1	86,3
1980	I	1 436,6	356,5	246,1	123,0	218,1	79,3	278,1	15,9	119,6
	II		349,8			187,0		259,4	12,0	85,7
1979	M	422,3	107,0	74,0	34,4	67,4	23,1	79,3	2,1	35,2
	A	390,8	94,7	65,8	37,6	66,5	22,5	70,5	2,9	30,4
	M	396,2	104,0	71,1	36,7	56,5	25,1	73,6	3,2	26,1
	J	396,3	96,8	73,8	39,8	51,7	25,0	84,1	2,7	22,3
	J	353,3	102,1	71,6	23,2	46,1	21,1	70,1	4,1	15,0
	A	380,6	104,7	54,0	32,1	72,3	20,6	72,8	4,2	19,9
	S	375,9	97,1	59,2	49,6	70,7	22,9	52,3	4,5	19,5
	O	437,9	119,9	79,8	37,4	71,6	28,8	70,9	4,0	25,6
	N	395,6	108,5	75,1	35,7	66,4	21,7	62,4	2,2	23,6
	D	408,5	103,1	77,5	55,5	56,5	19,4	64,2	3,6	28,7
1980	J	427,5	98,7	78,5	37,9	66,9	29,2	75,2	4,4	36,6
	F	461,2	122,0	82,1	41,0	71,1	24,1	76,5	4,9	39,4
	M	540,6	135,6	85,4	43,6	80,1	25,9	127,8	6,6	35,8
	A	442,2	108,5	80,0	41,3	64,3	26,8	86,3	4,4	30,6
	M		119,9	75,8	51,1	62,7		86,7	3,5	23,1
	J		121,4	90,4	38,7	60,1		86,9	4,4	24,7
	J		124,8			53,1		81,7	2,5	

1) Les chiffres mensuels ne comprennent pas les données confidentielles.

import

value in Mio ECU

Period Période		EUR 9	Deutsch- land	France	Italia 1)	Nederland	Belg.-Lux.	United Kingdom	Ireland	Danmark
7: MACHINERY AND TRANSPORT EQUIPMENT										
intra (EUR 9)										
1978	II	14 063,6	3 100,9	2 562,6	1 515,9	1 931,7	2 066,8	2 079,4	390,9	465,3
	III	12 324,2	2 597,7	2 144,5	1 354,9	1 667,0	1 838,6	1 973,4	306,6	441,4
	IV	15 138,8	3 272,7	2 720,8	2 033,6	1 886,3	2 228,8	2 166,3	306,0	524,5
1979	I	14 803,1	3 289,6	2 751,4	1 589,0	1 908,4	2 051,4	2 348,0	377,2	488,0
	II	16 440,8	3 440,6	2 833,1	1 937,1	2 053,9	2 227,3	2 974,3	450,0	524,6
	III	14 354,0	3 037,0	2 517,7	1 646,5	1 727,6	1 867,2	2 643,6	371,4	468,8
	IV	17 718,8	3 659,1	3 259,3	2 367,7	2 202,7	2 324,4	3 013,3	350,3	542,0
1980	I	17 468,1	3 660,4	3 153,8	2 324,3	2 009,3	2 356,9	3 071,0	407,7	484,7
	II		3 802,5			1 998,0		2 881,9	392,4	450,2
1979	M	5 804,5	1 327,5	1 034,0	658,0	763,4	774,5	911,4	136,8	198,9
	A	5 286,5	1 096,6	913,8	552,6	686,7	720,0	1 002,0	139,4	175,3
	M	5 752,7	1 240,6	989,9	690,5	723,1	744,7	1 004,8	170,6	188,5
	J	5 360,5	1 102,4	928,6	695,0	642,1	705,6	986,5	138,7	161,5
	J	5 004,8	1 065,3	947,2	546,3	570,1	609,6	962,5	137,3	166,6
	A	4 413,5	960,8	697,9	546,0	568,6	551,5	810,8	118,0	159,9
	S	4 730,9	1 012,2	876,4	554,9	592,7	620,5	815,0	116,4	142,9
	O	5 898,6	1 301,3	1 139,0	573,6	699,1	806,9	1 050,3	130,8	197,5
	N	5 869,3	1 214,4	1 076,5	813,5	653,3	745,0	1 051,3	129,2	186,1
	D	5 959,8	1 145,7	1 044,4	980,7	853,3	772,4	916,0	89,9	157,4
1980	J	5 060,2	1 076,1	916,1	608,1	564,3	695,4	911,2	134,4	154,6
	F	6 062,2	1 264,8	1 116,2	807,0	683,1	805,5	1 083,2	139,7	162,8
	M	6 316,1	1 318,2	1 120,9	907,5	761,6	827,3	1 078,8	133,3	168,5
	A	5 904,7	1 314,5	1 132,6	737,8	688,2	779,9	954,0	129,4	168,4
	M		1 203,9	1 039,4	795,6	614,4		940,2	147,5	109,6
	J		1 282,7	1 160,2	777,6	702,0		1 002,3	115,3	171,8
	J		1 170,1			554,1		900,1	135,6	
extra (EUR 9)										
1978	II	8 127,0	2 084,4	1 320,1	585,2	660,1	443,2	2 569,8	111,7	352,6
	III	6 704,7	1 837,3	1 161,0	527,5	646,2	431,9	1 666,2	109,4	325,2
	IV	8 112,8	2 345,4	1 394,5	822,8	754,2	459,1	1 771,5	110,7	454,8
1979	I	7 783,2	2 177,1	1 410,1	584,7	753,2	487,6	1 920,0	136,2	314,2
	II	8 319,2	2 197,6	1 603,6	676,0	754,4	577,7	2 041,0	140,4	328,5
	III	8 310,1	2 107,1	1 481,2	661,2	736,8	460,0	2 512,7	114,9	310,4
	IV	9 260,6	2 547,2	1 647,2	870,3	856,3	626,8	2 225,3	128,2	359,3
1980	I	9 633,5	2 490,0	1 776,5	788,5	749,9	629,2	2 691,8	154,5	353,2
	II		2 756,9			812,3		2 913,4	142,6	304,1
1979	M	2 935,4	821,1	527,6	233,9	283,9	154,2	759,9	39,9	114,9
	A	2 622,1	705,2	519,5	207,9	238,3	157,4	637,8	50,0	106,0
	M	3 001,3	775,7	561,9	234,6	301,4	186,8	777,1	46,6	117,2
	J	2 662,8	716,3	521,1	233,4	214,8	198,1	629,8	43,8	105,5
	J	2 875,8	751,2	503,1	237,6	254,4	139,0	852,9	40,7	96,9
	A	2 626,1	665,9	438,8	196,1	263,3	143,7	774,4	36,3	107,5
	S	2 633,3	690,6	540,3	228,1	219,1	149,1	658,6	37,8	109,7
	O	3 195,2	835,7	565,0	226,9	296,1	236,6	855,3	59,7	120,0
	N	3 154,9	905,7	566,9	266,0	312,1	188,8	752,4	42,5	120,5
	D	2 917,1	808,1	515,5	377,4	243,3	201,4	633,0	26,2	112,2
1980	J	3 046,5	803,8	522,6	218,2	223,5	191,4	923,4	53,8	109,8
	F	2 988,9	763,9	588,8	274,4	246,2	177,7	783,5	49,8	104,6
	M	3 570,5	921,7	664,6	294,7	280,1	233,6	986,5	50,8	138,6
	A	3 588,8	937,7	655,2	286,6	254,6	232,9	1 075,4	45,6	100,4
	M		926,4	635,2	332,6	254,5		416,4	48,5	64,3
	J		891,3	685,8	274,4	303,0		933,5	48,5	138,8
	J		998,0			262,3		978,7	55,6	

1) The monthly figures do not include confidential data.

TAB. 7

ÉVOLUTION DU COMMERCE DE LA CE
par classes de produits

export

valeurs en Mio ECU

Period Période		EUR 9	Deutsch- land	France	Italia 1)	Nederland	Belg.-Lux.	United Kingdom	Ireland	Danmark
7: MACHINES ET MATÉRIEL DE TRANSPORT										
intra (EUR 9)										
1978	II	14 465,9	5 269,3	2 630,9	1 621,5	1 142,1	1 680,6	1 785,2	112,6	223,7
	III	12 108,5	4 677,7	2 095,9	1 261,1	894,8	1 313,8	1 553,1	114,4	197,7
	IV	15 656,7	5 977,7	2 693,7	1 876,3	1 164,9	1 894,7	1 697,4	131,3	238,8
1979	I	15 221,8	5 845,1	2 805,6	1 420,8	1 175,7	1 895,6	1 701,8	131,2	246,1
	II	15 717,4	6 272,9	3 016,0	1 750,1	1 239,7	1 845,3	2 177,7	159,1	256,7
	III	14 441,2	5 456,6	2 562,6	1 513,9	1 072,4	1 401,6	2 006,3	183,0	244,7
	IV	18 272,3	6 816,5	3 295,8	2 276,4	1 251,7	2 039,3	2 131,3	184,0	277,3
1980	I	17 838,3	6 824,3	2 982,3	1 907,7	1 270,4	2 016,9	2 325,8	202,4	308,4
	II		6 929,0			1 357,2		2 464,3	228,9	321,1
1979	M	5 783,6	2 148,3	1 055,4	565,1	457,4	734,2	675,2	50,0	98,3
	A	5 444,0	2 095,8	1 014,9	505,9	414,2	588,3	691,4	50,8	82,7
	M	5 705,2	2 193,1	974,7	603,8	414,7	609,9	768,6	60,1	80,3
	J	5 552,2	1 981,5	1 025,1	646,6	410,1	624,8	732,5	47,9	83,6
	J	5 042,3	1 830,1	1 020,4	485,9	364,9	398,9	809,2	69,9	62,9
	A	4 301,3	1 654,2	569,2	531,5	322,9	467,6	623,0	51,1	81,8
	S	5 101,1	1 975,8	977,7	498,6	394,7	520,0	577,7	62,4	94,3
	O	6 375,1	2 451,9	1 151,2	730,7	440,9	733,5	705,9	59,5	101,6
	N	6 047,0	2 264,7	1 080,7	655,9	433,9	693,8	753,8	65,1	99,4
	D	5 903,1	2 108,9	1 064,6	889,8	416,3	612,3	677,5	59,2	74,6
1980	J	5 423,0	2 138,2	873,3	518,0	406,1	633,9	696,7	53,6	103,1
	F	5 978,9	2 260,3	1 029,9	632,8	401,8	680,2	809,7	71,0	93,2
	M	6 410,3	2 424,2	1 078,5	755,5	462,5	682,3	823,8	77,1	106,5
	A	6 482,1	2 417,3	1 133,9	725,0	461,4	719,8	842,9	71,8	110,0
	M		2 186,1	987,1	734,8	412,9		806,2	77,6	96,9
	J		2 323,6	1 063,9	655,0	482,9		824,5	79,7	110,2
	J		2 181,1			374,1		877,8	82,6	
extra (EUR 9)										
1978	II	18 444,2	7 739,2	3 109,8	2 206,7	761,0	572,4	3 643,0	38,9	373,2
	III	16 754,5	7 377,5	2 589,5	1 865,6	764,9	448,7	3 332,1	34,1	342,1
	IV	19 926,7	8 782,0	3 170,4	2 685,8	836,6	554,6	3 429,3	45,6	422,4
1979	I	17 605,1	7 607,3	3 231,1	1 898,1	800,7	530,0	3 128,2	39,0	370,6
	II	19 236,4	7 888,2	3 383,5	2 279,1	818,2	518,7	3 929,9	42,1	376,7
	III	18 669,8	7 500,4	3 314,4	2 197,6	880,8	471,3	3 894,2	46,1	364,5
	IV	21 430,4	8 752,1	3 962,5	2 888,5	874,6	605,6	3 825,6	53,6	467,9
1980	I	20 886,8	8 622,0	3 571,8	2 275,5	951,2	641,8	4 368,6	56,1	399,9
	II		8 593,9			849,8		4 596,8	60,6	428,0
1979	M	6 494,9	2 770,3	1 168,3	699,0	297,0	195,7	1 196,5	15,3	152,8
	A	6 124,8	2 602,9	1 021,0	695,8	280,5	161,9	1 233,7	13,9	115,1
	M	6 563,3	2 629,4	1 224,2	751,5	248,6	173,0	1 399,6	15,4	121,5
	J	6 535,1	2 653,6	1 137,0	836,1	288,7	162,4	1 323,8	12,6	120,8
	J	6 564,3	2 693,9	1 237,0	624,1	302,0	157,3	1 439,0	16,2	94,9
	A	6 031,9	2 436,1	906,2	753,8	277,8	144,3	1 380,5	9,6	123,4
	S	5 928,4	2 371,6	1 173,3	672,4	300,5	159,3	1 105,8	20,5	125,0
	O	6 834,9	2 849,2	1 260,7	809,7	292,2	210,7	1 226,6	16,7	169,2
	N	7 157,7	3 029,0	1 352,9	767,7	308,6	193,0	1 336,0	17,0	153,6
	D	7 536,9	2 939,5	1 350,4	1 311,0	299,5	201,9	1 268,8	20,1	145,7
1980	J	6 484,9	2 719,5	986,7	665,1	297,6	235,8	1 447,8	13,7	118,7
	F	6 905,7	2 904,9	1 203,4	755,9	239,3	197,2	1 450,5	17,9	136,6
	M	7 473,0	2 995,8	1 380,8	839,4	414,2	202,1	1 473,2	24,5	142,8
	A	7 192,3	2 913,5	1 280,0	853,8	278,5	209,6	1 503,8	16,8	136,2
	M		2 959,9	991,3	922,2	303,3		1 527,9	22,4	140,0
	J		2 719,0	1 456,6	893,0	283,4		1 576,9	19,7	155,6
	J		3 047,8			328,9		1 676,8	20,5	

1) Les chiffres mensuels ne comprennent pas les données confidentielles.

import

value in Mio ECU

Period Période		EUR 9	Deutsch- land	France	Italia 1)	Nederland	Belg.-Lux.	United Kingdom	Ireland	Danmark
5,6,8: OTHER INDUSTRIAL PRODUCTS										
intra (EUR 9)										
1978	II	20 297,0	5 108,2	4 221,2	1 774,5	2 963,9	2 942,9	2 209,7	483,2	593,5
	III	18 894,9	4 951,1	3 644,9	1 589,1	2 755,9	2 674,5	2 246,4	467,6	565,4
	IV	22 208,2	5 498,0	4 356,1	2 509,8	3 082,2	3 073,3	2 539,6	498,2	651,0
1979	I	22 679,7	5 878,3	4 712,8	2 080,5	3 151,8	3 143,3	2 526,5	548,9	637,5
	II	24 379,9	5 984,4	4 937,4	2 475,0	3 212,1	3 249,0	3 169,9	648,3	703,7
	III	23 328,1	6 077,1	4 498,1	2 141,1	3 189,0	2 985,3	3 131,8	624,2	681,4
	IV	27 165,4	6 731,2	5 355,6	3 221,2	3 638,8	3 541,7	3 236,3	643,1	797,5
1980	I	29 695,9	6 998,3	6 209,8	3 131,5	3 840,0	4 252,8	3 776,9	689,7	796,9
	II		6 854,6			3 574,2		3 709,9	642,8	735,7
1979	M	8 678,7	2 235,1	1 747,0	844,9	1 193,6	1 168,5	1 011,5	218,3	259,7
	A	7 604,7	1 904,1	1 564,8	678,5	1 027,3	1 030,5	971,2	198,8	229,7
	M	8 552,0	2 091,2	1 711,5	951,3	1 112,2	1 098,5	1 093,6	244,0	249,8
	J	8 175,5	1 987,9	1 659,3	847,0	1 076,9	1 049,8	1 130,4	205,6	218,6
	J	8 281,2	2 250,8	1 764,3	741,4	1 004,1	932,8	1 175,7	205,7	206,4
	A	7 194,0	1 908,3	1 113,3	607,2	1 084,9	1 072,5	956,9	212,0	238,8
	S	7 869,7	1 918,5	1 625,7	798,2	1 106,6	1 023,9	957,9	206,7	232,1
	O	9 759,1	2 472,8	1 958,3	913,3	1 320,3	1 362,5	1 205,0	235,6	291,3
	N	9 094,5	2 231,3	1 785,3	1 031,1	1 190,6	1 175,6	1 151,7	255,3	273,6
	D	8 343,6	2 040,6	1 612,3	1 276,8	1 137,9	1 003,5	895,4	152,6	224,5
1980	J	9 149,7	2 145,6	1 871,0	892,2	1 193,2	1 384,9	1 171,8	233,7	257,4
	F	10 168,2	2 457,1	2 108,4	1 062,6	1 294,8	1 429,7	1 326,4	226,4	262,8
	M	10 378,8	2 394,0	2 229,4	1 175,5	1 366,9	1 415,6	1 293,9	231,1	272,5
	A	9 637,4	2 383,4	1 936,2	980,4	1 230,1	1 330,8	1 303,9	210,8	262,1
	M		2 192,0	1 864,4	990,3	1 110,4		1 244,0	244,0	196,3
	J		2 278,1	1 957,1	967,5	1 237,2		1 190,1	182,6	273,6
	J		2 447,8			1 140,6		1 237,3	216,5	
extra (EUR 9)										
1978	II	13 093,4	3 944,8	1 960,4	1 095,2	1 010,3	993,4	3 434,9	122,4	532,0
	III	12 812,8	3 911,0	1 818,3	1 008,6	966,0	916,0	3 589,7	104,0	499,3
	IV	14 122,0	4 336,3	1 982,2	1 442,3	1 030,0	1 084,3	3 567,0	117,6	662,3
1979	I	14 888,0	4 636,1	2 309,8	1 268,5	1 062,5	1 121,8	3 753,8	136,0	599,5
	II	15 818,3	4 741,2	2 431,3	1 618,6	1 085,7	1 175,2	4 029,2	143,1	594,2
	III	15 899,9	4 867,1	2 326,9	1 415,4	1 087,7	1 103,3	4 379,6	133,4	586,6
	IV	17 820,4	5 252,7	2 747,0	2 003,2	1 129,6	1 266,0	4 581,2	126,1	714,6
1980	I	19 924,1	5 788,8	3 156,7	1 892,6	1 401,7	1 369,4	5 239,7	158,5	716,6
	II		5 573,0			1 318,2		4 963,7	138,7	604,0
1979	M	5 424,2	1 644,6	844,0	515,8	398,7	400,8	1 349,9	46,8	223,7
	A	4 769,3	1 518,4	733,5	466,0	341,4	349,6	1 122,4	43,3	194,7
	M	5 372,9	1 606,8	916,8	585,9	388,5	433,0	1 181,1	52,2	208,5
	J	5 659,9	1 615,0	780,1	568,1	355,4	359,0	1 744,5	47,6	190,3
	J	5 392,8	1 695,1	847,8	504,7	366,0	334,1	1 434,9	47,0	163,1
	A	5 023,8	1 603,6	697,3	397,4	371,4	362,9	1 340,8	42,7	207,9
	S	5 167,4	1 568,9	783,3	514,3	351,8	385,4	1 304,1	43,8	215,7
	O	6 521,9	1 912,7	968,4	555,8	428,6	466,0	1 882,1	51,7	256,6
	N	5 904,9	1 777,3	938,8	609,7	391,0	427,7	1 477,7	43,0	239,7
	D	5 387,7	1 572,6	840,2	837,7	313,2	372,3	1 231,1	30,8	189,9
1980	J	6 526,4	1 883,2	986,3	556,9	472,0	459,1	1 867,8	64,0	237,1
	F	6 778,7	2 001,9	1 038,7	626,1	436,1	559,8	1 831,6	52,5	231,9
	M	6 601,4	1 903,1	1 131,4	708,6	494,0	537,6	1 538,5	42,0	246,1
	A	6 691,4	1 901,9	1 093,7	726,0	415,4	479,7	1 816,1	49,8	208,7
	M		1 824,4	1 002,1	731,4	446,0		1 554,9	43,4	147,7
	J		1 846,3	1 110,5	637,1	457,0		1 626,3	44,9	245,2
	J		1 996,8			412,8		1 605,6	48,7	

1) The monthly figures do not include confidential data.

TAB. 7

ÉVOLUTION DU COMMERCE DE LA CE
par classes de produits

export

valeurs en Mio ECU

Period Période	EUR 9	Deutsch- land	France	Italia ¹⁾	Nederland	Belg.-Lux.	United Kingdom	Ireland	Danmark	
5,6,8: AUTRES PRODUITS INDUSTRIELS										
intra (EUR 9)										
1978	II	20 557,8	5 546,2	3 294,5	2 797,6	2 551,5	3 390,8	2 378,6	305,7	292,8
	III	18 754,9	5 062,6	2 939,4	2 783,1	2 291,6	3 020,3	2 113,6	278,3	265,1
	IV	22 703,5	5 911,1	3 415,5	3 817,6	2 616,6	3 814,4	2 483,1	336,1	309,1
1979	I	22 957,7	6 231,6	3 737,4	3 300,1	2 895,9	3 759,2	2 380,8	328,9	323,9
	II	24 754,3	6 479,9	4 002,0	3 449,5	3 086,4	3 978,7	3 031,5	381,9	344,5
	III	23 814,8	6 479,6	3 621,5	3 544,7	2 988,1	3 684,1	2 797,8	356,9	342,1
	IV	27 355,5	7 103,1	4 342,5	4 197,7	3 317,7	4 258,9	3 334,1	411,6	389,9
1980	I	29 662,0	8 014,5	4 905,1	3 902,9	3 703,3	4 896,1	3 398,8	416,6	424,7
	II		7 397,6			3 379,1		3 423,5	431,5	420,8
1979	M	8 634,1	2 403,8	1 379,5	1 174,5	1 110,7	1 376,6	940,8	127,7	120,4
	A	7 795,2	2 115,5	1 283,2	1 071,6	970,3	1 268,2	873,4	116,9	96,0
	M	8 431,1	2 272,2	1 343,7	1 168,8	1 056,5	1 341,0	996,4	150,3	102,4
	J	8 452,5	2 090,4	1 373,3	1 207,9	1 059,3	1 314,7	1 185,0	113,5	108,6
	J	8 145,1	2 230,9	1 394,6	1 130,3	927,7	1 194,7	1 042,3	136,0	88,6
	A	7 352,2	1 989,1	928,0	1 277,8	989,1	1 080,1	897,1	89,1	101,9
	S	8 240,6	2 261,9	1 303,1	1 131,7	1 073,9	1 350,3	870,8	136,0	112,9
	O	9 830,6	2 635,4	1 521,2	1 453,8	1 201,8	1 543,0	1 189,8	152,9	132,5
	N	9 165,8	2 403,5	1 468,1	1 225,4	1 178,4	1 440,7	1 181,7	142,2	125,8
	D	8 330,4	2 074,6	1 353,8	1 518,5	923,7	1 275,2	972,9	116,8	94,9
1980	J	9 104,3	2 489,3	1 469,4	1 095,3	1 207,2	1 510,0	1 092,6	123,2	117,3
	F	10 165,9	2 694,5	1 685,5	1 408,8	1 251,4	1 705,1	1 151,2	141,2	128,1
	M	10 300,2	2 828,7	1 749,3	1 377,8	1 238,2	1 654,8	1 158,2	152,6	140,6
	A	9 826,0	2 598,0	1 698,3	1 217,4	1 190,5	1 684,7	1 161,8	148,9	126,4
	M		2 441,4	1 480,5	1 247,8	1 081,2		1 143,7	139,9	122,6
	J		2 358,5	1 644,7	1 309,2	1 116,6		1 127,1	143,2	131,1
	J		2 344,7			1 047,2		1 118,4	168,6	
extra (EUR 9)										
1978	II	18 918,4	6 060,8	3 220,9	2 775,9	1 123,1	1 340,8	3 822,0	117,0	458,0
	III	18 490,8	6 096,6	2 980,5	2 578,8	1 126,2	1 384,2	3 791,4	106,1	427,0
	IV	20 693,8	6 463,1	3 213,3	3 615,4	1 177,5	1 588,1	4 040,2	109,9	486,3
1979	I	18 672,4	6 281,7	3 164,7	2 724,9	1 078,6	1 436,2	3 426,4	98,7	461,4
	II	21 142,0	6 612,0	3 574,6	3 243,6	1 199,4	1 509,3	3 497,4	114,1	491,6
	III	20 866,1	7 021,2	3 306,7	3 210,9	1 153,0	1 394,3	4 159,8	111,9	508,3
	IV	23 612,7	7 341,3	3 890,1	3 966,6	1 314,2	1 607,8	4 792,1	125,8	574,8
1980	I	23 525,0	7 432,2	3 937,0	3 185,3	1 337,5	1 798,6	5 155,4	120,4	558,5
	II		7 267,2			1 256,0		4 806,1	129,8	552,5
1979	M	7 159,8	2 450,7	1 180,7	975,2	413,3	534,3	1 376,5	39,6	189,5
	A	6 493,4	2 135,6	1 121,3	940,6	366,0	463,8	1 284,7	34,0	147,5
	M	7 135,6	2 257,7	1 228,4	1 137,6	409,2	522,5	1 382,0	40,7	157,5
	J	7 483,2	2 216,7	1 222,6	1 150,1	421,7	500,3	1 768,8	39,3	163,6
	J	7 210,0	2 413,4	1 286,6	1 014,3	377,3	470,4	1 483,5	42,5	121,9
	A	7 029,8	2 395,7	984,7	1 161,3	402,1	423,1	1 460,8	28,4	173,6
	S	6 575,5	2 212,0	1 037,2	1 009,7	374,1	470,7	1 238,5	40,5	192,9
	O	8 461,0	2 628,7	1 312,8	1 293,8	501,2	609,9	1 856,4	42,5	215,6
	N	7 484,3	2 478,8	1 251,1	1 108,5	444,8	504,9	1 422,8	51,8	201,5
	D	7 674,6	2 245,0	1 327,3	1 564,2	370,8	493,0	1 498,1	32,4	143,9
1980	J	7 501,8	2 405,2	1 179,0	914,0	467,1	583,4	1 749,0	35,2	168,9
	F	7 713,4	2 430,8	1 325,9	1 070,6	433,5	544,9	1 680,4	44,9	182,4
	M	8 273,7	2 594,9	1 431,5	1 174,4	437,2	665,0	1 729,3	40,6	200,9
	A	7 847,5	2 458,8	1 409,7	1 080,3	407,0	662,0	1 613,1	41,3	175,3
	M		2 428,3	1 231,4	1 167,3	414,3		1 618,1	50,9	170,8
	J		2 379,2	1 469,7	1 159,4	435,9		1 588,9	41,1	192,9
	J		2 539,6			378,5		1 834,6	45,3	

1) Les chiffres mensuels ne comprennent pas les données confidentielles.

import

value in Mio ECU

Period Période	EUR 9	Deutsch- land	France	Italia ¹⁾	Nederland	Belg.-Lux.	United Kingdom	Ireland	Danmark	
5: CHEMICALS										
intra (EUR 9)										
1978	II	5 050,4	1 183,6	971,4	627,5	661,8	688,1	606,4	134,7	176,7
	III	4 603,8	1 070,5	816,7	586,5	592,9	603,5	665,5	122,1	146,0
	IV	5 529,3	1 194,8	1 034,7	924,5	647,4	696,1	728,9	133,1	169,8
1979	I	5 857,3	1 347,5	1 145,2	805,3	719,4	727,8	751,4	175,0	185,8
	II	6 658,6	1 510,2	1 208,0	922,1	808,9	835,7	960,1	195,9	217,6
	III	6 255,3	1 581,8	1 075,7	836,3	796,6	678,7	932,2	160,6	193,6
	IV	7 188,0	1 699,6	1 326,1	1 159,7	892,3	839,2	879,9	161,0	230,2
1980	I	8 050,7	1 779,3	1 678,5	1 210,0	968,4	1 005,3	957,7	201,7	249,8
	II		1 708,5			887,2		864,1	180,5	236,2
1979	M	2 284,2	527,8	420,6	326,5	278,1	270,7	311,8	72,3	76,4
	A	2 057,2	476,7	388,2	238,9	249,9	267,4	297,3	65,9	73,0
	M	2 350,1	541,7	411,4	357,8	267,9	281,4	342,2	72,4	75,3
	J	2 231,8	491,2	408,0	326,1	290,7	266,4	327,4	57,5	64,5
	J	2 241,7	555,9	422,7	285,6	260,6	250,2	357,5	54,5	54,8
	A	1 999,2	521,8	269,0	234,5	272,4	281,1	295,5	55,9	68,8
	S	2 129,8	504,0	385,5	317,0	264,7	267,8	274,2	50,1	66,6
	O	2 460,5	598,7	471,7	303,4	315,1	315,4	323,2	55,1	78,1
	N	2 436,4	551,7	459,9	393,9	301,8	275,5	306,4	65,5	81,8
	D	2 321,0	557,3	414,8	414,8	277,7	248,3	255,8	40,3	64,3
1980	J	2 503,8	568,9	502,4	343,2	308,6	324,0	305,4	69,5	81,8
	F	2 739,1	613,6	553,3	435,2	333,8	333,9	323,4	65,9	80,0
	M	2 808,6	596,6	622,5	431,2	335,7	342,1	329,7	66,6	84,2
	A	2 499,6	585,9	493,1	344,6	310,1	323,0	294,2	64,7	84,0
	M		569,7	517,9	359,5	272,4		295,2	65,2	60,6
	J		552,8	475,2	352,3	305,3		280,8	50,5	87,3
	J		551,6			257,6		305,4	50,5	
extra (EUR 9)										
1978	II	2 165,8	558,7	459,5	241,4	194,1	173,3	406,6	39,6	92,7
	III	2 062,6	513,4	485,2	227,7	190,4	167,0	357,8	33,9	87,3
	IV	2 415,9	689,0	515,7	328,2	182,6	188,5	372,9	42,5	96,6
1979	I	2 556,9	711,4	613,2	273,6	224,8	191,2	373,5	51,0	118,1
	II	2 723,9	712,6	549,8	398,5	262,7	211,7	433,1	41,3	114,1
	III	2 577,2	661,0	583,8	292,3	249,3	203,0	457,0	31,0	99,7
	IV	2 968,8	809,5	686,5	395,9	245,6	197,6	462,2	27,3	144,2
1980	I	3 022,0	741,8	697,5	371,0	322,6	257,7	457,9	36,2	137,3
	II		761,0			303,7		467,9	26,7	114,9
1979	M	892,4	204,5	230,8	104,1	86,6	71,4	130,6	17,6	46,8
	A	848,3	244,4	172,1	93,3	80,6	65,8	135,5	15,9	40,7
	M	987,7	213,3	227,8	173,8	95,0	61,3	160,4	14,7	41,4
	J	880,7	254,8	150,1	132,0	86,8	75,2	139,4	10,6	31,9
	J	881,9	240,7	193,9	104,1	84,2	56,4	165,7	10,3	26,6
	A	861,9	225,7	191,5	90,7	92,0	75,6	141,6	10,0	34,9
	S	820,8	194,6	198,7	97,9	74,7	69,7	135,9	10,8	38,5
	O	1 003,4	268,8	239,2	104,3	87,6	72,8	178,0	10,7	42,1
	N	995,2	265,4	239,8	132,7	89,3	63,2	149,1	8,6	47,1
	D	960,1	276,9	207,6	158,9	70,8	61,7	134,8	7,9	41,5
1980	J	1 031,6	261,2	230,0	115,1	114,4	79,8	168,3	19,1	43,7
	F	961,9	252,0	208,1	124,9	96,1	85,8	139,2	11,0	44,9
	M	1 024,9	228,7	259,5	130,9	112,7	88,9	151,0	6,2	47,1
	A	1 089,2	258,1	286,0	154,7	93,0	80,4	159,6	11,3	46,0
	M		263,5	278,4	130,4	107,5		163,4	8,1	25,1
	J		239,2	304,3	113,2	103,2		144,2	7,3	41,4
	J		245,0			93,7		159,0	7,5	

¹⁾ The monthly figures do not include confidential data.

TAB. 7

ÉVOLUTION DU COMMERCE DE LA CE
par classes de produits

export

valeurs en Mio ECU

Period Période		EUR 9	Deutsch- land	France	Italia ¹⁾	Nederland	Belg.-Lux.	United Kingdom	Ireland	Danmark
5: PRODUITS CHIMIQUES										
intra (EUR 9)										
1978	II	5 223,0	1 495,8	861,5	280,8	942,2	823,7	673,6	85,5	60,0
	III	4 629,0	1 287,0	826,9	215,0	866,7	705,4	599,7	71,7	56,6
	IV	5 509,8	1 584,3	929,7	329,5	951,7	896,6	661,0	98,5	58,6
1979	I	5 944,8	1 778,0	1 040,5	272,7	1 138,8	817,1	731,2	97,0	69,3
	II	6 736,8	1 932,4	1 181,3	324,6	1 274,1	918,2	924,3	115,0	67,0
	III	6 452,7	1 876,1	1 085,1	305,8	1 269,6	898,9	844,4	102,6	70,3
	IV	7 087,1	2 029,4	1 185,2	383,7	1 361,7	940,1	977,2	138,3	71,5
1980	I	7 925,8	2 328,0	1 370,6	360,6	1 553,8	1 045,2	1 056,0	127,2	84,4
	II		2 104,0			1 298,0		992,7	136,4	80,4
1979	M	2 280,9	689,2	390,8	103,2	440,8	312,4	283,3	37,4	23,7
	A	2 115,8	645,3	375,6	93,4	393,3	297,7	258,8	33,5	18,1
	M	2 316,7	664,0	394,1	113,1	430,6	313,5	332,6	52,0	16,9
	J	2 277,1	622,3	410,8	107,8	448,8	298,4	339,7	29,5	20,0
	J	2 234,0	669,4	401,3	87,0	419,2	303,1	296,2	38,5	19,4
	A	2 037,7	590,7	313,7	106,3	410,3	282,5	287,7	27,2	19,4
	S	2 146,5	616,3	370,9	103,8	440,3	296,9	263,0	36,7	18,7
	O	2 474,8	727,9	393,5	124,2	478,8	329,0	341,8	55,8	23,8
	N	2 426,2	698,0	405,6	110,4	487,8	317,7	343,9	42,9	19,9
	D	2 174,6	605,1	386,3	149,1	387,4	293,4	297,9	39,7	15,7
1980	J	2 521,4	783,9	413,4	95,1	510,3	321,1	334,6	39,9	23,1
	F	2 682,6	760,9	458,4	118,7	534,4	380,3	369,5	39,9	20,5
	M	2 682,7	783,1	498,6	127,2	509,6	340,3	353,2	47,4	23,4
	A	2 549,6	758,5	446,7	130,2	471,6	347,5	320,5	51,1	23,6
	M		722,3	398,8	136,1	427,7		355,3	37,9	20,8
	J		623,5	401,8	122,6	400,7		315,3	47,5	21,5
	J		592,5			471,4		310,4	65,0	
extra (EUR 9)										
1978	II	5 253,3	1 890,1	949,6	457,4	512,1	295,8	967,5	59,8	121,0
	III	5 067,2	1 863,0	879,9	376,0	549,4	288,1	951,8	56,7	102,3
	IV	5 260,5	1 867,0	835,0	546,4	543,9	346,5	951,5	54,5	115,6
1979	I	5 119,5	2 035,2	868,6	436,1	545,3	315,7	752,5	46,4	119,7
	II	6 035,4	2 144,7	1 065,2	543,4	629,5	326,0	1 143,9	52,0	130,7
	III	6 069,6	2 268,3	1 003,1	526,0	646,3	337,4	1 110,5	57,6	120,5
	IV	6 298,0	2 282,5	1 061,7	615,7	664,8	360,1	1 112,0	65,7	135,5
1980	I	6 778,5	2 495,8	1 192,5	547,2	737,2	405,2	1 196,6	57,3	146,6
	II		2 395,2			684,5		1 328,4	63,5	143,3
1979	M	1 994,4	794,9	323,3	155,0	208,2	113,6	330,9	19,1	49,5
	A	1 823,0	673,0	316,1	147,5	192,8	103,0	337,4	16,0	37,1
	M	2 125,8	745,9	389,6	183,7	211,0	112,9	423,1	17,9	41,7
	J	2 063,2	725,2	358,5	192,0	223,5	106,3	396,7	18,1	42,9
	J	2 037,9	763,1	375,5	142,1	207,7	115,4	379,8	20,3	34,0
	A	2 092,8	797,0	313,0	177,3	236,5	114,8	398,0	15,2	41,0
	S	1 910,5	708,1	314,6	178,6	202,0	98,1	344,9	21,5	42,6
	O	2 205,0	814,0	357,9	192,0	247,2	130,2	395,8	21,4	46,4
	N	2 034,9	758,7	325,4	163,1	225,3	112,8	371,2	28,8	49,5
	D	2 058,0	710,6	378,6	260,6	193,6	117,4	347,3	16,1	33,7
1980	J	2 129,9	801,8	343,9	151,8	259,5	130,5	376,3	17,7	48,3
	F	2 220,1	816,8	389,9	174,0	234,1	137,5	399,6	21,3	46,9
	M	2 401,4	876,7	458,4	196,5	243,7	134,1	422,8	18,6	50,7
	A	2 335,3	825,0	434,8	190,6	224,3	147,8	450,2	20,1	42,4
	M		818,6	355,1	195,3	225,8		427,1	23,0	46,2
	J		751,4	449,0	200,9	234,5		458,7	20,4	50,3
	J		798,1			196,6		434,9	21,1	

1) Les chiffres mensuels ne comprennent pas les données confidentielles.

import

value in Mio ECU

Period Période		EUR 9	Deutsch- land	France	Italia 1)	Nederland	Belg.-Lux.	United Kingdom	Ireland	Danmark	
6: MANUFACTURED GOODS CLASSIFIED BY MATERIAL											
intra (EUR 9)											
1978	II	10 521,1	2 664,5	2 332,5	897,6	1 466,0	1 573,7	1 064,6	225,6	296,7	
	III	9 122,6	2 393,0	1 852,6	769,7	1 244,5	1 339,1	1 024,3	215,1	284,2	
	IV	10 162,3	2 805,4	2 285,1	1 240,8	1 490,1	1 626,9	1 156,3	219,3	338,4	
1979	I	11 089,3	2 934,8	2 434,6	1 015,3	1 433,6	1 602,3	1 127,2	235,4	306,1	
	II	12 181,3	3 057,0	2 625,8	1 229,1	1 500,9	1 677,4	1 446,4	295,6	349,1	
	III	10 986,5	2 829,6	2 255,7	1 013,9	1 362,7	1 480,5	1 421,1	288,6	334,4	
	IV	13 426,1	3 301,8	2 759,5	1 645,4	1 676,2	1 856,3	1 497,1	292,3	397,5	
1980	I	14 669,5	3 364,9	3 146,4	1 540,6	1 741,6	2 232,9	1 962,9	301,8	378,4	
	II		3 496,2			1 736,5		2 031,7	288,0	362,1	
1979	M	4 188,6	1 110,2	898,7	416,4	524,7	581,0	444,5	90,7	122,4	
	A	3 746,5	965,8	817,4	346,6	468,7	510,9	444,9	83,9	108,3	
	M	4 294,9	1 076,6	922,0	479,3	527,0	578,2	472,3	113,3	126,3	
	J	4 122,2	1 013,8	885,0	404,0	509,1	556,0	542,1	98,6	113,4	
	J	3 893,2	1 059,8	896,1	351,3	408,8	436,4	539,8	99,9	101,2	
	A	3 287,8	855,7	517,7	289,1	469,1	506,7	436,5	95,4	117,7	
	S	3 773,6	914,9	845,7	378,1	490,4	494,1	442,0	93,4	115,0	
	O	4 766,5	1 198,2	1 002,3	480,6	583,6	692,7	556,2	106,7	146,2	
	N	4 545,6	1 140,2	921,2	514,2	551,8	635,3	533,4	114,9	134,6	
	D	4 121,2	968,7	836,2	650,7	546,4	528,3	404,8	71,0	114,9	
	1980	J	4 601,3	1 033,5	960,4	449,8	554,4	772,1	600,2	105,5	125,3
		F	4 989,5	1 166,9	1 074,2	504,6	575,0	736,7	708,2	98,6	125,3
		M	5 076,2	1 163,7	1 111,2	585,8	617,5	715,6	656,6	98,4	127,4
A		4 929,7	1 208,6	1 006,7	507,2	571,1	689,5	735,1	87,1	124,4	
M			1 134,5	958,5	496,1	557,0		684,1	115,6	102,2	
J			1 152,0	1 042,4	494,9	608,5		619,7	84,9	136,1	
J		1 189,0				483,9	580,6	104,5			
extra (EUR 9)											
1978	II	7 195,2	2 005,7	921,3	622,0	469,1	670,7	2 151,4	59,5	295,5	
	III	6 841,8	1 812,1	787,5	560,9	401,1	604,4	2 371,0	48,5	256,4	
	IV	7 599,4	2 030,3	876,3	818,6	487,2	748,2	2 279,6	54,0	305,3	
1979	I	7 985,5	2 200,7	1 023,0	762,6	417,7	774,2	2 428,5	61,3	317,5	
	II	8 716,4	2 389,8	1 144,3	927,8	440,3	440,3	2 687,7	72,4	319,5	
	III	8 371,5	2 308,9	1 044,7	855,9	421,8	731,4	2 636,5	71,5	300,7	
	IV	9 837,3	2 540,1	1 270,5	1 237,2	469,5	895,1	2 976,7	71,3	376,9	
1980	I	11 380,4	2 944,6	1 598,3	1 185,9	573,3	1 107,2	3 511,3	86,2	373,6	
	II		2 838,5			572,7		3 232,9	72,2	324,6	
1979	M	2 931,4	824,1	365,8	318,6	150,5	279,8	858,2	19,9	114,5	
	A	2 542,8	739,5	337,5	278,7	133,7	227,0	708,1	19,3	99,1	
	M	2 896,0	829,5	428,8	317,0	159,2	318,7	703,4	26,7	112,5	
	J	3 270,3	820,0	377,2	332,6	147,1	230,8	1 228,5	26,6	107,3	
	J	2 879,5	818,6	405,5	299,1	146,0	227,4	870,7	27,3	85,0	
	A	2 606,8	749,0	291,0	244,6	136,7	230,6	823,7	22,4	108,9	
	S	2 731,6	741,6	349,0	312,6	138,7	260,6	799,5	22,1	107,4	
	O	3 606,4	918,8	443,7	338,6	174,6	326,3	1 238,9	29,6	135,8	
	N	3 238,2	884,4	427,5	366,2	165,7	310,1	932,8	24,0	127,5	
	D	2 991,5	741,9	399,5	532,3	130,2	258,7	810,5	17,3	101,1	
1980	J	3 725,5	943,4	490,6	356,2	198,8	312,8	1 263,8	32,4	127,5	
	F	3 993,5	1 045,6	542,9	383,6	176,8	406,2	1 290,2	29,5	118,6	
	M	3 650,2	955,4	564,6	445,4	197,5	381,0	954,5	21,3	127,5	
	A	3 808,3	967,5	514,0	438,3	178,7	334,0	1 245,0	25,3	105,3	
	M		921,5	447,4	470,3	195,0		947,7	23,3	83,0	
	J		949,1	482,7	398,8	198,9		1 046,5	23,6	136,2	
	J		1 009,8				169,9	1 020,8	27,8		

1) The monthly figures do not include confidential data.

TAB. 7

ÉVOLUTION DU COMMERCE DE LA CE
par classes de produits

export

valeurs en Mio ECU

Period Période	EUR 9	Deutsch- land	France	Italia 1)	Nederland	Belg.-Lux.	United Kingdom	Ireland	Danmark	
6: ARTICLES MANUFACTURÉS CLASSÉS PAR MATIÈRES intra (EUR 9)										
1978	II	10 565,3	2 773,1	1 764,9	1 373,6	1 153,0	2 052,5	1 185,2	132,6	130,4
	III	9 094,8	2 448,9	1 437,1	1 187,4	975,7	1 835,4	986,0	114,0	110,5
	IV	11 464,2	2 922,4	1 793,2	1 760,5	1 152,0	2 347,2	1 221,9	133,5	133,5
1979	I	11 278,9	2 956,6	1 905,6	1 409,0	1 227,4	2 388,1	1 123,5	128,9	139,7
	II	12 340,6	3 156,1	2 074,5	1 618,9	1 268,3	2 511,5	1 407,3	145,6	158,5
	III	11 243,2	3 064,5	1 761,9	1 406,2	1 182,5	2 252,8	1 281,1	140,8	150,4
	IV	13 366,3	3 473,6	2 309,8	1 830,4	1 129,3	2 701,0	1 592,6	153,5	176,3
1980	I	14 722,5	3 946,0	2 543,1	1 616,7	1 493,2	3 172,5	1 594,3	162,9	193,8
	II		3 751,5			1 465,0		1 599,5	163,5	195,2
1979	M	4 202,5	1 132,8	700,0	489,4	460,8	865,6	448,0	50,5	55,4
	A	3 836,7	1 002,0	661,0	498,4	400,1	789,6	394,2	45,7	45,7
	M	4 205,1	1 122,4	717,2	555,8	439,8	851,8	414,7	52,7	50,8
	J	4 265,4	1 030,8	695,2	569,1	429,8	833,4	610,0	46,6	50,5
	J	3 869,2	1 048,5	688,2	467,0	346,7	730,3	496,1	51,8	40,7
	A	3 351,6	924,3	427,1	498,6	401,4	636,1	383,2	34,1	46,7
	S	3 983,3	1 093,0	649,7	442,5	436,1	849,4	404,3	55,7	52,6
	O	4 850,4	1 278,0	800,8	605,0	487,1	985,3	578,1	53,2	63,0
	N	4 599,7	1 184,3	790,5	554,7	478,3	909,6	564,4	56,5	61,4
	D	4 114,6	1 017,2	719,0	671,2	364,1	806,1	450,1	43,8	43,0
1980	J	4 540,2	1 189,2	769,4	462,1	483,4	984,6	549,3	47,6	54,5
	F	5 030,9	1 344,7	873,8	577,1	505,2	1 083,7	529,2	55,7	61,4
	M	5 111,9	1 410,8	899,4	576,9	497,6	1 082,9	515,8	59,8	68,7
	A	5 040,6	1 288,7	926,3	553,0	508,8	1 100,5	547,1	55,2	61,0
	M		1 222,1	839,0	614,9	466,6		533,5	56,8	59,8
	J		1 240,4	929,6	618,6	496,9		523,8	51,8	64,0
	J		1 176,7			391,2		505,8	50,4	
extra (EUR 9)										
1978	II	9 577,9	2 930,3	1 557,1	1 418,3	466,8	944,9	2 063,5	30,2	166,8
	III	9 169,1	2 929,6	1 427,0	1 229,1	425,7	991,0	1 987,4	26,2	153,1
	IV	10 668,5	3 218,0	1 617,3	1 789,5	478,2	1 121,1	2 239,3	29,0	176,2
1979	I	9 300,0	2 902,9	1 568,0	1 291,8	395,5	996,1	1 955,6	28,5	161,7
	II	10 519,6	3 168,9	1 716,3	1 567,5	418,2	1 066,2	2 374,0	31,1	177,2
	III	9 885,9	3 317,1	1 550,1	1 397,2	368,8	943,9	2 107,8	26,6	174,4
	IV	11 872,1	3 487,9	1 928,0	1 856,4	493,3	1 125,9	2 742,0	32,5	206,1
1980	I	11 692,8	3 397,1	1 874,2	1 518,8	439,2	1 228,6	3 006,2	35,1	193,5
	II		3 388,5			413,4		2 468,7	36,2	199,0
1979	M	3 555,5	1 142,2	588,0	458,3	154,0	379,0	756,1	10,3	67,5
	A	3 228,4	1 027,9	553,7	450,6	124,2	325,2	682,1	10,3	54,3
	M	3 453,0	1 084,3	583,7	566,4	147,3	370,1	633,3	10,8	57,1
	J	3 838,8	1 055,5	578,1	552,9	146,4	354,4	1 078,2	9,8	63,6
	J	3 474,8	1 156,8	608,6	459,2	125,8	316,6	756,4	10,7	40,8
	A	3 275,0	1 131,4	465,1	489,1	122,4	272,8	726,4	6,9	60,9
	S	3 122,3	1 028,8	477,8	450,9	121,1	334,7	628,3	9,1	71,8
	O	4 342,9	1 249,0	642,8	597,2	197,6	432,2	1 130,0	11,3	82,8
	N	3 682,1	1 198,4	637,7	516,3	164,8	351,0	727,6	13,0	73,4
	D	3 859,1	1 047,7	648,0	742,8	129,8	342,7	886,4	8,4	53,2
1980	J	3 861,1	1 149,5	572,0	452,8	151,4	398,4	1 066,4	10,2	60,5
	F	3 797,5	1 086,5	644,5	501,5	152,3	355,1	979,9	12,5	65,2
	M	4 035,1	1 160,8	657,5	563,6	135,7	473,6	960,0	12,4	71,6
	A	3 814,2	1 123,3	666,6	522,7	129,3	455,8	838,4	12,5	65,5
	M		1 125,8	614,4	600,9	138,9		861,6	14,0	63,9
	J		1 138,8	704,5	536,7	145,3		767,6	9,8	72,9
	J		1 157,8			130,1		997,1	11,9	

1) Les chiffres mensuels ne comprennent pas les données confidentielles.

TRENDS IN EC TRADE
by commodity groups

TAB. 7

import

value in Mio ECU

Period Période	EUR 9	Deutsch- land	France	Italia ¹⁾	Nederland	Belg.-Lux.	United Kingdom	Ireland	Danmark	
8: MISCELLANEOUS MANUFACTURED ARTICLES										
intra (EUR 9)										
1978	II	4 725,4	1 260,1	917,1	249,3	836,1	681,2	538,6	122,9	120,1
	III	5 168,5	1 487,5	975,6	232,9	918,5	731,8	556,6	130,3	135,2
	IV	5 516,6	1 497,9	1 036,3	344,5	944,8	750,2	654,4	145,8	142,8
1979	I	5 733,1	1 596,0	1 133,1	260,0	998,8	813,2	647,9	138,4	145,6
	II	5 539,9	1 417,2	1 103,5	323,8	902,3	735,9	763,3	156,8	137,1
	III	6 086,3	1 665,7	1 166,7	291,0	1 029,8	826,1	778,5	175,1	153,4
	IV	6 531,1	1 729,8	1 249,9	416,0	1 070,3	846,3	859,2	189,8	169,8
1980	I	6 975,6	1 854,0	1 384,9	380,9	1 130,0	1 014,6	856,3	186,2	168,7
	II		1 649,9			950,4		814,1	169,6	137,5
1979	M	2 205,9	597,1	427,7	102,0	390,8	316,8	255,3	55,3	60,9
	A	1 801,1	461,6	359,2	93,0	308,7	252,2	229,0	49,0	48,4
	M	1 907,0	473,0	378,0	114,2	317,3	238,8	279,1	58,4	48,2
	J	1 821,6	482,9	366,3	116,9	277,1	227,4	260,8	49,4	40,7
	J	2 146,3	635,1	445,6	104,5	334,7	246,3	278,4	51,4	50,4
	A	1 906,9	530,7	326,6	83,5	343,4	284,7	224,9	60,8	52,3
	S	1 966,3	499,6	394,6	103,2	351,5	262,0	241,7	63,2	50,5
	O	2 532,0	676,0	484,3	129,3	421,6	354,4	325,6	73,8	67,0
	N	2 112,5	539,5	404,2	123,0	337,0	264,9	311,8	75,0	57,2
	D	1 901,5	514,6	361,3	163,7	313,8	226,9	234,7	41,3	45,2
1980	J	2 044,7	543,2	408,2	99,2	330,1	288,8	266,1	58,7	50,3
	F	2 439,6	676,5	480,8	122,8	386,0	359,1	294,8	62,0	57,5
	M	2 494,0	633,8	495,6	158,5	413,7	357,9	307,7	66,0	60,9
	A	2 208,2	588,9	436,4	128,6	348,8	318,3	274,5	59,1	53,7
	M		487,8	387,9	134,7	281,0		264,7	63,2	33,5
	J		573,3	439,5	120,3	323,4		289,6	47,2	50,2
	J		707,2			369,1		351,3	61,5	
extra (EUR 9)										
1978	II	3 732,4	1 380,3	579,6	231,9	347,1	149,5	876,8	23,3	143,9
	III	3 908,5	1 585,5	545,6	220,1	374,6	144,6	860,9	21,6	155,5
	IV	4 106,8	1 617,1	590,2	295,6	360,2	147,6	914,4	21,2	160,4
1979	I	4 345,5	1 724,0	673,6	232,3	420,0	156,3	951,8	23,6	163,9
	II	4 378,1	1 638,8	737,1	292,4	382,7	169,9	967,4	29,4	160,6
	III	4 951,2	1 897,1	698,4	267,2	416,7	168,9	1 286,1	30,8	186,1
	IV	5 014,0	1 903,0	789,9	370,1	414,5	173,3	1 142,3	27,4	193,5
1980	I	5 521,6	2 102,4	860,9	335,7	505,8	204,5	1 270,5	36,0	205,8
	II		1 973,6			441,8		1 262,9	39,9	164,5
1979	M	1 600,4	616,1	247,4	93,1	161,6	49,6	361,0	9,2	62,4
	A	1 378,2	534,5	223,8	94,0	127,1	56,8	278,8	8,1	55,0
	M	1 489,2	564,0	260,2	95,1	134,3	53,0	317,3	10,7	54,6
	J	1 508,9	540,1	252,7	103,5	121,4	53,0	376,7	10,4	51,0
	J	1 631,3	635,8	248,4	101,4	135,8	50,4	398,5	9,4	51,5
	A	1 555,1	628,9	214,8	62,1	142,6	56,7	375,5	10,4	64,1
	S	1 615,0	632,6	235,6	103,8	138,5	55,1	368,7	10,9	69,9
	O	1 912,1	725,2	285,4	112,9	166,4	66,9	465,2	11,4	78,7
	N	1 671,5	627,5	271,5	110,8	135,9	54,5	395,8	10,4	65,1
	D	1 436,1	553,7	233,1	146,4	112,2	51,9	285,8	5,6	47,2
1980	J	1 769,3	678,6	265,7	85,6	158,8	66,4	435,7	12,5	65,9
	F	1 823,3	704,4	287,6	117,6	163,2	67,8	402,2	12,0	68,5
	M	1 926,3	719,0	307,4	132,3	183,8	67,7	433,0	11,6	71,5
	A	1 793,9	676,2	293,7	133,0	143,6	65,3	411,6	13,2	57,4
	M		639,4	276,4	130,7	143,4		443,8	12,6	39,5
	J		658,0	323,5	125,1	154,9		435,7	14,1	67,6
	J		742,0			149,2		425,8	13,4	

¹⁾ The monthly figures do not include confidential data.

TAB. 7

ÉVOLUTION DU COMMERCE DE LA CE
par classes de produits

export

valeurs en Mio ECU

Period Période		EUR 9	Deutsch- land	France	Italia ¹⁾	Nederland	Belg.-Lux.	United Kingdom	Ireland	Danmark	
8: ARTICLES MANUFACTURÉS DIVERS											
intra (EUR 9)											
1978	II	4 769,5	1 277,3	668,1	1 143,2	456,3	514,7	519,8	87,6	102,4	
	III	5 031,2	1 326,7	675,4	1 381,8	449,3	479,5	527,9	92,6	98,1	
	IV	5 729,5	1 404,4	692,6	1 727,7	513,0	570,6	600,2	104,1	117,0	
1979	I	5 734,1	1 497,0	791,2	1 618,4	529,6	554,0	526,0	102,9	114,9	
	II	5 676,9	1 391,5	746,3	1 506,0	544,0	549,0	700,0	121,3	119,0	
	III	6 122,0	1 539,1	774,5	1 832,7	536,0	532,4	672,4	113,5	121,5	
	IV	6 701,7	1 600,1	847,5	1 983,1	626,8	617,8	764,4	119,9	142,1	
1980	I	7 013,8	1 740,5	991,4	1 925,5	656,3	678,5	748,6	126,6	146,5	
	II		1 542,1			616,0		831,3	131,6	145,3	
1979	M	2 150,7	581,8	288,7	581,9	209,1	198,7	209,5	39,7	41,3	
	A	1 842,7	468,2	246,6	479,8	176,9	180,9	220,4	37,7	32,1	
	M	1 909,4	485,9	232,5	499,8	186,1	175,7	249,2	45,6	34,7	
	J	1 910,0	437,3	267,3	531,0	180,7	182,9	235,3	37,4	38,1	
	J	2 041,9	513,0	305,1	576,3	161,8	161,4	250,0	45,7	28,5	
	A	1 962,9	474,1	187,2	672,9	177,4	161,5	226,2	27,8	35,8	
	S	2 110,8	552,5	282,5	585,4	197,5	204,1	203,5	43,5	41,7	
	O	2 505,3	629,5	327,0	724,6	235,9	228,8	269,9	43,9	45,7	
	N	2 139,9	521,2	272,0	560,4	212,3	213,3	273,4	42,8	44,5	
	D	2 041,1	452,3	248,5	698,2	172,3	175,7	224,8	33,2	36,2	
	1980	J	2 042,7	516,2	286,5	538,2	213,5	204,2	208,7	35,7	39,7
		F	2 452,4	588,8	353,3	713,1	211,7	241,1	252,5	45,7	46,2
		M	2 505,6	634,8	351,3	673,7	231,1	231,1	289,1	45,4	48,5
A		2 235,7	550,8	325,3	534,2	210,1	236,7	294,3	42,6	41,8	
M			497,0	242,7	496,8	186,9		254,9	45,2	41,9	
J			494,6	313,2	567,9	219,0		288,0	43,8	45,6	
J			575,5			184,6		302,1	53,2		
extra (EUR 9)											
1978	II	4 087,1	1 240,3	714,2	900,1	144,2	100,2	791,0	27,0	170,2	
	III	4 254,5	1 303,9	673,6	973,7	151,1	105,1	852,2	23,3	171,6	
	IV	4 764,8	1 378,2	761,0	1 279,6	155,3	120,4	849,4	26,4	194,5	
1979	I	4 252,9	1 343,5	728,1	997,0	137,7	124,4	718,3	23,8	180,0	
	II	4 587,0	1 298,4	793,0	1 132,7	151,7	117,0	879,5	31,0	183,6	
	III	4 910,6	1 435,8	753,5	1 287,7	137,9	113,0	941,5	27,6	213,5	
	IV	5 442,4	1 571,0	900,5	1 494,4	156,1	121,4	938,1	27,7	233,2	
1980	I	5 053,8	1 539,3	870,3	1 119,3	161,1	164,7	952,6	27,9	218,5	
	II		1 483,5			158,0		1 009,0	30,1	210,2	
1979	M	1 610,0	513,6	269,5	361,9	51,2	41,7	289,6	10,2	72,5	
	A	1 442,0	434,6	251,5	342,5	49,0	35,6	265,1	7,6	56,1	
	M	1 556,8	427,6	255,1	387,4	50,8	39,4	325,6	12,1	58,8	
	J	1 581,1	436,1	286,0	405,3	51,7	39,7	294,0	11,3	57,1	
	J	1 697,2	493,5	302,5	413,1	43,8	38,4	347,3	11,5	47,1	
	A	1 662,1	467,3	206,6	495,0	43,3	35,5	336,4	6,3	71,7	
	S	1 542,7	475,2	244,8	380,2	51,0	37,9	265,3	9,9	78,5	
	O	1 913,1	565,7	312,1	504,6	56,4	47,4	330,6	9,8	86,4	
	N	1 767,3	521,7	288,0	429,0	54,8	41,1	344,0	10,0	78,6	
	D	1 757,4	486,6	300,6	560,8	47,3	32,8	264,4	7,8	57,0	
	1980	J	1 510,7	453,9	263,0	309,4	56,2	54,5	306,2	7,3	60,1
		F	1 695,8	527,5	291,6	395,0	47,2	52,3	300,9	11,1	70,3
M		1 837,1	557,4	315,6	414,4	57,9	57,3	346,5	9,5	78,6	
A		1 698,0	510,5	308,3	366,9	53,4	58,4	324,5	8,6	67,4	
M			483,8	261,9	371,1	49,6		330,4	10,4	60,8	
J			489,1	316,2	421,8	56,1		362,6	11,0	69,7	
J			583,8			51,7		402,5	12,3		

1) Les chiffres mensuels ne comprennent pas les données confidentielles.

import
INTRA (EUR-9)

SITC Rev. 2	Products - Produits	1980	EUR 9	Deutschland	France	Italia	Nederland	Belg.-Lux.	United Kingdom	Ireland	Danmark
001	LIVE ANIMALS	1000 ECU	AVR 148090	17138	20419	72559	2583	17996	14261	3051	83
			MAI 19832	22268	62332	2184	7367	3744	3505	44	44
		JUN 14889	21903	53045	1850	3553	6	6	5	5	
	TONS	AVR 91867	12155	15503	37744	1618	13445	9042	2354	6	
		MAI 15006	17797	31784	1180	3505	6	5	5		
		JUN 11332	16913	26337	1538	3305	6	5			
011	MEAT, FRESH, CHILLED CR FROZEN	1000 ECU	AVR 367447	100833	90528	91846	18659	16658	47698	909	316
			MAI 112189	95003	61751	25654	40934	1969	320	600	
		JUN 99967	89774	97183	35485	729	81	91	179		
	TONS	AVR 180271	56643	42832	38291	8670	8550	24534	671	81	
		MAI 63483	43702	39423	12382	21595	1127	91	179		
		JUN 58899	42464	40786	17026	490	81	179			
012	MEAT, SALTED, DRIED OR SMOKED	1000 ECU	AVR 51899	2563	3219	230	929	820	43585	553	
			MAI 2710	3236	233	428	34866	621	610		
		JUN 2097	3435	186	201	285	316	298			
	TONS	AVR 24556	653	678	58	219	168	22495	285		
		MAI 648	658	58	147	18010	316	298			
		JUN 572	688	44	65	298					
014	PREPARED OR PRESERVED MEAT, NES	1000 ECU	AVR 63165	14672	6048	2836	5703	5289	27682	729	206
			MAI 14741	6077	3069	3152	23132	917	204		
		JUN 13817	6148	2458	3226	726	141				
	TONS	AVR 28303	6838	2475	1070	2410	2523	12561	342	85	
		MAI 6586	2506	1219	1291	10598	463	83			
		JUN 6600	2554	887	1404	303	93				
022	MILK AND CREAM	1000 ECU	AVR 96755	10809	3137	35619	34732	8274	2109	397	1678
			MAI 11762	1982	33498	31510	2653	822	502		
		JUN 10853	2005	34086	35986	558	1336				
	TONS	AVR 214945	18393	6269	108337	57202	10994	2436	9375	1939	
		MAI 22777	5070	85569	53088	3575	14075	759			
		JUN 18551	5121	97546	63218	12044	1903				
023	BUTTER	1000 ECU	AVR 90465	6787	10116	6548	15098	18190	32605	188	932
			MAI 12930	13493	7416	49946	22310	393	1006		
		JUN 10437	10465	5430	25741	790	1338				
	TONS	AVR 35510	2542	4916	2864	5528	8041	11084	75	460	
		MAI 4782	6556	3394	15187	7451	168	533			
		JUN 3809	5383	2269	9306	296	895				
024	CHEESE AND CURD	1000 ECU	AVR 138546	46830	9391	36790	4515	20661	18944	526	889
			MAI 47851	10566	33045	4476	13647	499	635		
		JUN 43284	9453	30560	4216	470	768				
	TONS	AVR 55611	17646	3753	15828	1827	7865	8008	226	459	
		MAI 17949	4305	14140	1826	5707	194	328			
		JUN 16435	3789	13057	1884	215	327				
025	BIRDS'S EGGS	1000 ECU	AVR 37779	27403	2813	2371	533	1092	2810	665	92
			MAI 27076	2068	1843	623	2524	736	92		
		JUN 21706	2765	1548	495	742	143				
	TONS	AVR 36110	26783	2526	1935	607	1035	2648	504	74	
		MAI 28733	1749	1095	668	2428	537	86			
		JUN 25080	2948	948	561	556	149				
034	FISH, FRESH, CHILLED OR FROZEN	1000 ECU	AVR 61732	17220	12676	10217	4499	7392	8493	267	968
			MAI 14003	13530	13055	5983	9071	229	721		
		JUN 11013	14263	11211	7517	178	1687				
	TONS	AVR 45291	14369	8147	4119	4585	3949	8660	223	1240	
		MAI 10944	8741	4454	3162	7945	101	1043			
		JUN 8364	10545	3704	5546	142	2430				
035	FISH, DRIED, SALTED OR SMOKED	1000 ECU	AVR 4364	1886	715	665	120	761	96	121	
			MAI 1619	584	863	121	123	231	8		
		JUN 1906	444	549	636	171					
	TONS	AVR 2040	1039	325	258	115	161	49	94		
		MAI 832	203	305	70	57	119	4			
		JUN 1037	119	142	510	102	105				
036	CRUST. & MOLLUSCS, FRESH, FROZEN	1000 ECU	AVR 14238	1734	5312	2018	1513	2115	1306	105	135
			MAI 1516	6132	1956	1603	1199	198	88		
		JUN 1267	5580	1409	906	113	47				
	TONS	AVR 7371	1120	2938	1031	918	779	478	17	90	
		MAI 855	2793	1154	975	430	41	27			
		JUN 517	2193	576	417	18	15				
037	FISH ETC., PREPARED CR PRESERV.	1000 ECU	AVR 17505	3931	2682	2190	1600	3557	2550	722	273
			MAI 4241	2208	2753	2439	3339	1354	263		
		JUN 3613	3091	1576	1207	981	154				
	TONS	AVR 7416	1970	1277	955	526	1081	1146	259	203	
		MAI 2055	1168	1264	751	1182	483	89			
		JUN 1541	1401	678	449	341	40				
041	WHEAT AND MESLIN, UNMILLED	1000 ECU	AVR 116532	20669	1059	47345	11027	21932	6645	6810	1045
			MAI 21911	329	44987	12759	4095	2847	1073		
		JUN 18359	937	28648	17960	4098	1723				
	TONS	AVR 626898	110636	5847	262689	60101	121406	32487	28158	5575	
		MAI 120474	1842	246086	69622	20551	13469	5626			
		JUN 98742	4065	155411	97605	18844	9152				
042	RICE	1000 ECU	AVR 16157	4556	4808	2	848	761	4455	201	526
			MAI 5631	3854	18	844	2798	282	381		
		JUN 5857	3715	19	904	226	569				
	TONS	AVR 37838	10882	13028	4	1971	2178	8487	384	905	
		MAI 12771	9969	8936	19	1924	5216	487	645		
		JUN 12706	8936	26	2078	415	1038				
043	BARLEY, UNMILLED	1000 ECU	AVR 48435	14775	99	10581	5645	14237	2827	267	4
			MAI 15809	104	10463	4727	2061	3	15		
		JUN 14502	2	15578	5602	91	4				
	TONS	AVR 298800	83227	510	61588	32133	79486	40813	1018	26	
		MAI 88293	499	60458	26612	11875	611	100			
		JUN 80828	1	50609	31942	25	25				
044	MAIZE (CORN), UNMILLED	1000 ECU	AVR 99602	20239	71	1705	38230	15652	16392	4847	2466
			MAI 17558	109	803	30240	13278	2775	3265		
		JUN 20036	98	1143	31176	1631	4738				
	TONS	AVR 517935	117416	57	8875	196364	71647	85628	25386	12562	
		MAI 115798	91	4510	159608	69450	14689	16512			
		JUN 129715	240	8771	164908	8302	24122				

import
EXTRA (EUR-9)

CTCI Rév. 2	Products - Produits	1980	EUR 9	Deutschland	France	Italia	Nederland	Belg.-Lux.	United Kingdom	Ireland	Danmark	
001	ANIMAUX VIVANTS P.ALIM.HUMAINE	1000 ECU	AVR	36378	4139	5838	24596	151	784	836	7	27
			MAI		2944	4626	24186	59		410		20
			JUN		2653	5192	15548	171				86
	TONNES	AVR	26397	3243	3386	18895	8	829	27	1	9	
		MAI		2318	3625	19203	7		36		5	
		JUN		2202	4673	12689	54				15	
011	VIANDE ETC,FRAIS,REFR.,CONGEL.	1000 ECU	AVR	135548	19129	36326	33369	8959	7591	29616		558
			MAI		14847	26865	27753	11254		45012		645
			JUN		18089	28077	20476	11240				1453
	TONNES	AVR	75380	5156	18974	17133	5256	3807	20830		224	
		MAI		7500	14344	14900	6915		30126		279	
		JUN		8077	15674	10820	7368				778	
012	VIANDES ETC-SECHES,SALES,FUMES	1000 ECU	AVR	2620	575	70	4			1927		
			MAI		61	28	1			1993		
			JUN		41	85	1					
	TONNES	AVR	1580	362	29	1	27		1161			
		MAI		9	8		7		1214			
		JUN		12	41		20					
D14	PREP. ET CONSERVES DE VIANDE	1000 ECU	AVR	25158	9602	391	2752	1363	250	10779		21
			MAI		9423	754	3566	1424		13268	14	44
			JUN		9346	701	4249	1629			5	42
	TONNES	AVR	11174	5302	143	939	548	104	4132		6	
		MAI		5160	152	1145	620		5319	13	28	
		JUN		5246	252	1755	778			1	14	
022	LAIT ET CREME DE LAIT	1000 ECU	AVR	496	188	108	11	22		165		2
			MAI		60	68	10	59		126		1
			JUN		658	74	4					3
	TONNES	AVR	1312	882	114	18	70		228		2	
		MAI		672	65	7	226		168		1	
		JUN		1382	109	6						
023	BEURRE	1000 ECU	AVR	10937		260	62			10615		
			MAI			206	129			3		
			JUN			164	64	16				
	TONNES	AVR	7545		182	48			7315			
		MAI			148	94	15		2			
		JUN			119	48						
024	FROMAGE ET CAILLEBCTTE	1000 ECU	AVR	22434	3839	3025	9553	155	2555	3022		285
			MAI		3548	3039	8592	172		2216		60
			JUN		4548	1801	8033	160				151
	TONNES	AVR	8182	1299	554	3384	65	822	1383		274	
		MAI		1271	929	3026	105		941		50	
		JUN		1616	544	2750	73				127	
025	OEUF D'OISEAUX	1000 ECU	AVR	1403	260	149	788	100	59	9		38
			MAI		461	137	960	163		38		19
			JUN		394	74	640	142				3
	TONNES	AVR	708	107	57	290	193	18	8		35	
		MAI		301	35	174	301		18		47	
		JUN		360	18	406	328					
034	POISSONS FRAIS,REFRIG.,CONGEL.	1000 ECU	AVR	62544	9756	12369	16152	1931	1769	14205	15	6747
			MAI		9091	10926	15443	1761		11805	32	6939
			JUN		12386	13157	13124	2004			1	5833
	TONNES	AVR	53258	8227	7334	13528	1090	784	8885	25	13384	
		MAI		7569	5734	9661	1379		9241	19	11663	
		JUN		11322	7763	8391	1386					7796
035	POISSONS SECHES, SALES, FUMES	1000 ECU	AVR	9287	596	1379	6696	113	84	157	7	255
			MAI		1027	1598	4488	90		475		741
			JUN		1045	2597	8133	79				1209
	TONNES	AVR	4156	314	644	2895	45	31	55		172	
		MAI		568	845	1836	37		508		391	
		JUN		561	1246	3721	33				652	
036	CRUSTACES FRAIS,REFRIG.,CONGEL	1000 ECU	AVR	29863	1434	10675	5476	2561	1262	1716	26	2713
			MAI		1982	15775	7934	2721		2176	24	2782
			JUN		1279	12230	8404	1568				5861
	TONNES	AVR	13360	395	3834	6304	490	215	606	10	1506	
		MAI		712	6368	4779	619		919	10	1539	
		JUN		330	3674	5046	451				3465	
037	POISSONS,CRUSTAC.,PREP.OU CONS	1000 ECU	AVR	42923	5956	12225	2905	2809	4022	12127	370	2509
			MAI		6059	9438	3359	3066		15748	190	5735
			JUN		5612	13632	2454	2978			81	7034
	TONNES	AVR	16464	2561	5076	1297	1013	1267	4546	129	581	
		MAI		2516	3809	1732	1139		5132	59	999	
		JUN		2668	5586	1084	1104			49	1411	
041	FROMENT ET METEIL NON MOULUS	1000 ECU	AVR	50224	524	2433	14699	4622	1377	26471		98
			MAI		403	5705	21178	6576		19552		153
			JUN		175	5222	17477	2082			541	95
	TONNES	AVR	297881	3066	12639	51297	30319	8607	151578		376	
		MAI		2643	33130	118716	47263		124278	5943	782	
		JUN		1104	27305	102419	13980			2153	618	
042	RIZ	1000 ECU	AVR	25742	728	6409	5393	4453	7005	1661	5	88
			MAI		595	3931	2208	6073		1849		5
			JUN		1165	5133	3208	5352				59
	TONNES	AVR	81628	2126	16897	23200	13009	21023	5185	18	170	
		MAI		2216	10077	11668	18374		5514		18	
		JUN		3351	11291	16899	15275					
043	ORGE NON MONDEE	1000 ECU	AVR	4088	72		4088	1		7		
			MAI		44		5157					
			JUN		60		7135					
	TONNES	AVR	38172	615		37516	1		40			
		MAI		525		46518			52			
		JUN		525		83721						
044	MAIS NON MOULU	1000 ECU	AVR	61169	7071	7030	13074	6582	8209	18882	212	109
			MAI		5578	5939	10247	10535		15505	3	82
			JUN		5671	5810	31644	8610			12	188
	TONNES	AVR	523333	69455	30037	109871	63927	85850	161811	1638	745	
		MAI		51056	12751	18120	10535		141307	3	312	
		JUN		55351	17843	258852	83937			44	803	

import
INTRA (EUR-9)

SITC Rev. 2	Products - Produits	1980	EUR 9	Deutschland	France	Italia	Nederland	Belg.-Lux.	United Kingdom	Ireland	Danmark
045	OTHER CEREALS, UNMILLED	1000 ECU	AVR 9043	1820	19	657	1848	3111	734	236	618
			MAI 572	572	1	774	1648		479	177	602
			JUN 746	746	9	342	1110			177	546
		TONS	AVR 48376	9610	90	3764	10068	17101	3530	1030	3185
			MAI 4340	4340	23	4400	9180		1644	825	3035
			JUN 3656	3656	34	1932	5984			930	2664
046	MEAL AND FLOUR OF WHEAT	1000 ECU	AVR 4837	1905	735	8	1270	710	102	73	34
			MAI 1959	1959	543	15	897		35	84	55
			JUN 2227	2227	752	7	1524			57	85
		TONS	AVR 16212	6357	2220	21	4149	2487	594	209	175
			MAI 6556	6556	1572	39	2988		98	248	172
			JUN 7384	7384	2210	20	5387			145	291
047	OTHER CEREAL MEALS AND FLOURS	1000 ECU	AVR 2529	246	530	7	443	178	167	34	924
			MAI 207	207	521		568		234	248	964
			JUN 168	168	631		541			163	870
		TONS	AVR 10787	1006	2037	26	1918	772	536	119	4374
			MAI 882	882	2027		2483		982	1297	4555
			JUN 679	679	2523		2341			867	4290
048	PREPS.OF CEREAL,FLOUR,STARCHES	1000 ECU	AVR 71651	21411	13013	6396	7761	11143	5771	4261	1895
			MAI 20974	20974	12203	6722	8197		5720	6545	1117
			JUN 19924	19924	14394	6798	12079			4446	2520
		TONS	AVR 95544	29249	12017	11600	12033	16503	8702	2950	2092
			MAI 29042	29042	11268	11343	12673		7515	4470	1255
			JUN 30714	30714	13349	12512	25753			3266	2586
054	VEGETABLES AND EDIBLE ROOTS	1000 ECU	AVR 200394	115228	24424	6655	8326	11417	23481	4681	6178
			MAI 142762	142762	30779	4232	5614		32652	4133	4031
			JUN 117093	117093	21242	2425	6765			3239	7733
		TONS	AVR 563040	284424	63307	38064	48074	40292	55103	16353	17423
			MAI 324677	324677	69298	26172	25511		55681	12126	14031
			JUN 323477	323477	44111	13177	31771			7152	24659
056	VEGET.,ROOTS,TUBERS, PRESERVED	1000 ECU	AVR 58655	33348	3072	2479	2920	5720	9409	901	806
			MAI 30515	30515	2664	2230	3285		6368	1091	617
			JUN 28409	28409	3421	2056	3613			854	949
		TONS	AVR 99660	55833	5111	2769	4270	8771	19603	1934	1368
			MAI 52805	52805	5340	2586	4076		12113	2703	931
			JUN 48888	48888	5910	2406	5274		1025	1452	
057	FRUIT AND NUTS, FRESH OR DRIED	1000 ECU	AVR 94573	48164	7896	1354	5093	8806	18528	2346	2386
			MAI 70688	70688	8459	1039	7662		21763	2754	1502
			JUN 79016	79016	6730	718	8672			2335	4546
		TONS	AVR 179971	81028	15883	7836	10696	14620	38645	5345	5916
			MAI 96936	96936	15095	3559	10812		39278	5804	3266
			JUN 99442	99442	10831	1094	11394		4835	7775	
058	PREPARED OR PRESERVED FRUIT	1000 ECU	AVR 50283	18714	8583	1557	6963	5909	6974	796	787
			MAI 19699	19699	7383	1212	8321		6549	1289	657
			JUN 18533	18533	8384	997	8180			1169	1136
		TONS	AVR 73307	28888	9211	1685	14905	8055	8803	859	902
			MAI 30070	30070	8847	1174	19085		8030	1422	621
			JUN 28389	28389	8937	1084	18075		1282	1300	
061	SUGAR AND HONEY	1000 ECU	AVR 44324	10635	1717	11275	6742	3064	8425	1519	947
			MAI 11798	11798	1446	14605	6172		8323	3747	764
			JUN 11681	11681	1807	21152	6473		1601	1705	
		TONS	AVR 143582	42087	5520	24969	28107	11879	23156	5193	2672
			MAI 42949	42949	5168	32740	27084		21970	23403	1979
			JUN 39168	39168	6727	46682	23606		6331	7884	
062	SUGAR CONFECTIONERY, EXCL. COCOA	1000 ECU	AVR 22293	5870	2880	1930	3441	2815	3035	1500	822
			MAI 6009	6009	2644	2085	2994		2677	1613	392
			JUN 6994	6994	3491	1674	3733			1121	1012
		TONS	AVR 12527	3240	1553	1172	2111	1594	1598	810	448
			MAI 3314	3314	1406	1205	1830		1391	912	191
			JUN 3869	3869	1845	996	2098		672	527	
071	COFFEE AND COFFEE SUBSTITUTES	1000 ECU	AVR 42253	2144	14071	1030	5441	10787	6586	524	1670
			MAI 2416	2416	8647	1950	6426		4676	549	1800
			JUN 1250	1250	11640	1399	8069			797	3472
		TONS	AVR 8906	647	2533	90	1177	2885	1081	84	409
			MAI 785	785	1582	134	1350		774	131	413
			JUN 326	326	1944	107	1875			124	754
072	COCOA	1000 ECU	AVR 33474	8375	4025	2018	5154	6604	5021	1420	857
			MAI 7247	7247	3391	1546	4414		4252	2108	403
			JUN 8787	8787	3252	1276	6223			1183	1137
		TONS	AVR 9265	2436	1124	742	1316	1756	1125	480	286
			MAI 2093	2093	974	616	1102		1029	553	178
			JUN 2583	2583	1127	458	1855			321	409
073	CHOCOLATE AND COCCA PREPARAT.	1000 ECU	AVR 58818	18750	11391	2553	8999	5701	8285	2239	900
			MAI 17532	17532	12390	2849	7403		9299	2823	487
			JUN 15417	15417	11295	2280	7918			1511	1242
		TONS	AVR 28831	9259	5825	1174	3991	2922	4438	854	369
			MAI 8946	8946	6294	1305	3684		4713	1040	203
			JUN 8117	8117	5719	981	3790			569	531
074	TEA AND MATE	1000 ECU	AVR 2158	304	25	606	151	287	385	263	137
			MAI 130	130	46	300	81		267	187	191
			JUN 62	62	72	302	193			54	333
		TONS	AVR 829	117	6	155	63	62	214	177	36
			MAI 32	32	8	82	25		125	119	63
			JUN 13	13	17	83	66			38	102
075	SPICES	1000 ECU	AVR 2156	652	250	193	401	287	160	54	159
			MAI 596	596	134	193	156		148	83	189
			JUN 785	785	162	139	273			60	147
		TONS	AVR 871	382	25	53	125	122	65	31	68
			MAI 338	338	43	32	66		49	34	60
			JUN 433	433	73	45	103			18	50
081	FEEDING STUFF FOR ANIMALS	1000 ECU	AVR 120756	16847	17437	16193	19689	22559	14141	5267	8623
			MAI 17574	17574	16228	16718	18594		11945	5467	7357
			JUN 16131	16131	18505	15133	20689			3715	8720
		TONS	AVR 597640	85326	73634	30632	157074	121574	56812	26835	45754
			MAI 90705	90705	68194	32496	143204		38829	24403	38366
			JUN 79920	79920	74023	29733	163520			16433	46466

import
EXTRA (EUR-9)

CTCI Rév. 2	Products - Produits	1980	EUR 9	Deutschland	France	Italia	Nederland	Belg.-Lux.	United Kingdom	Ireland	Danmark
045	AUTRES CEREALES NON MCLUES	1000 ECU	AVR 7732	2649	889	1231	889	1553	476		45
			MAI 526	367	1252	568		585			40
			JUN 357	368	488	829				12	89
	TONNES	AVR 50542	20068	3586	6596	6690	11484	1975			142
		MAI 1702	1536	8601	3695		2209			19	223
		JUN 1433	1710	3108	3605					51	90
046	SEMOULE ET FARINE DE FROMENT	1000 ECU	AVR 123	11	6	22	82	1	1		
			MAI 4		5	39		4			
		JUN 2	1		9		53				
	TONNES	AVR 379	23	24	58	271	3	10			
		MAI 11	6		14	140					
		JUN 6	1		21	202					
047	AUTRES SEMOULES ET FARINES	1000 ECU	AVR 41	19	5		3	3	8		3
			MAI 25	9		9		12			1
		JUN 6	12			6					
	TONNES	AVR 68	42	7		5	5	7			2
		MAI 56	19		16		10			1	
		JUN 10	9		12						3
048	PREP. DE CEREAL., FARINES, FECUL.	1000 ECU	AVR 7420	2814	666	610	518	415	1594	159	644
			MAI 3079	719	1025	640		1972		192	493
		JUN 2957	687	738	385				137	970	
	TONNES	AVR 9575	3726	525	801	434	954	2389	130	616	
		MAI 3528	466	1084	497		3624		154	439	
		JUN 4496	550	496	553			90	828		
054	LEGUMES, PLANTES, ETC., FRAIS	1000 ECU	AVR 209368	39060	52885	9443	39965	20329	46219	299	1168
			MAI 33965	42070	7779	29012		42702		676	786
		JUN 31017	14810	4537	26547				1423	1766	
	TONNES	AVR 980468	212562	157342	50228	289205	146755	119172	1263	3941	
		MAI 160703	125456	39629	209271		134058		2782	2330	
		JUN 160349	51822	21177	207457			5969	5442		
056	LEGUMES, RACINES, ETC., CONSERV.	1000 ECU	AVR 38440	14544	8260	2884	2199	918	8608	222	805
			MAI 17527	7432	3339	2091		6820		323	364
		JUN 12429	7586	2799	1757				150	1044	
	TONNES	AVR 45290	16492	8843	2624	2669	1159	12162	348	992	
		MAI 19048	8240	2927	2559		11131		400	526	
		JUN 13835	8417	2677	2010			209	1371		
057	FRUITS FRAIS, SECS, SF. OLEAGIN.	1000 ECU	AVR 319701	85888	83439	18804	38345	19492	67571	2594	3568
			MAI 82797	88325	30368	41037		84495		2963	2080
		JUN 75604	97878	22793	36231				2867	5049	
	TONNES	AVR 635880	154627	173745	44788	84011	39775	125165	6241	7529	
		MAI 139456	183980	56252	84289		153394		6530	4064	
		JUN 133146	146169	45134	73348			6371	8809		
058	PREP. ET CONSERVES DE FRUITS	1000 ECU	AVR 78849	27149	12479	1663	6609	3733	23567	905	2744
			MAI 29854	9940	1769	8639		23385		695	2301
		JUN 26726	9642	1806	7696				554	1914	
	TONNES	AVR 122291	40278	22240	2464	9769	5264	36840	1970	3467	
		MAI 45567	17258	2775	12013		36921		1170	3061	
		JUN 40235	18513	2822	11116			952	2696		
061	SUCRES ET MIEL	1000 ECU	AVR 111488	7552	16137	6467	6288	2233	64930	5672	2209
			MAI 7023	10724	2725	5009		23540		25	2838
		JUN 5294	8981	2432	8049				415	1925	
	TONNES	AVR 514814	37306	70984	54420	57248	16036	238142	16319	24359	
		MAI 37270	29629	22167	46386		110365		41	29311	
		JUN 14273	65097	17707	65100			5165	18550		
062	CONFISER., SUCRERIES, SANS CACAO	1000 ECU	AVR 2595	762	318	379	178	246	379	22	311
			MAI 811	372	473	255		473		24	104
		JUN 1051	288	339	143				48	533	
	TONNES	AVR 1590	455	173	219	105	122	324	21	171	
		MAI 485	234	261	135		431		26	59	
		JUN 522	144	201	60			103	337		
071	CAFE ET SUCCEDANES DU CAFE	1000 ECU	AVR 297241	104445	69792	50414	16201	13746	30582	43	12018
			MAI 125754	74559	58676	50167		24339		91	9271
		JUN 68799	71120	49385	17372					18931	
	TONNES	AVR 104631	35870	25758	18031	5986	4620	10005	12	4349	
		MAI 43837	28092	20680	17396		7403		34	3490	
		JUN 23662	26668	17410	6217					7315	
072	CACAO	1000 ECU	AVR 140551	40401	24912	11755	35447	1824	25413		799
			MAI 38310	19832	9516	34187		13822		2709	194
		JUN 27898	19071	4912	21259					539	
	TONNES	AVR 53618	15735	9315	4354	13428	851	9606		329	
		MAI 15403	7426	3728	12859		5086		975	81	
		JUN 11038	7523	1990	8697					233	
073	CHOCOLAT ET PREP. ALIM. AU CACAO	1000 ECU	AVR 4322	1017	1132	309	10	46	591	26	1191
			MAI 1020	1715	377	78		572		39	591
		JUN 880	2305	478	24					1271	
	TONNES	AVR 2031	729	542	116	4	14	235	15	376	
		MAI 637	812	148	34		214		22	437	
		JUN 460	1021	162	6						
074	THE ET MATE	1000 ECU	AVR 34002	3927	2536	597	2704	108	21990	1894	246
			MAI 3560	2402	281	2563		16182		1635	172
		JUN 3243	2504	566	3631				464	301	
	TONNES	AVR 20257	1311	681	318	1808	32	14875	1106	127	
		MAI 1283	664	308	115	1989		11003		943	
		JUN 1031	662		3067			302	156		
075	EPICES	1000 ECU	AVR 11543	4164	3341	1041	751	444	1655	37	110
			MAI 4679	2301	992	876		1193		9	116
		JUN 3355	3494	1249	635				1	169	
	TONNES	AVR 6848	2604	1562	425	549	245	1390	19	55	
		MAI 2496	1154	725	620		913		1	70	
		JUN 2618	1419	436	579				1	88	
081	NOURRITURE POUR ANIMAUX	1000 ECU	AVR 304584	82520	51492	34280	71986	13909	21134	4232	25031
			MAI 80297	31654	3204	79145		13663		3830	9369
		JUN 98629	47394	35470	63296				2737	36783	
	TONNES	AVR 1832302	510725	275120	176835	477951	90193	123256	25082	153140	
		MAI 52834	181011	186495	56177		70159		25741	56856	
		JUN 654651	271032	203301	478871			15720		220924	

import
INTRA (EUR-9)

SITC Rev. 2	Products - Produits	1980	EUR 9	Deutschland	France	Italia	Nederland	Belg.-Lux.	United Kingdom	Ireland	Danmark
091	MARGARINE AND SHORTENING	1000 ECU	20383	1700	3055	601	2848	1476	10312	226	165
		AVR		1700	3055	601	2848	1476	10312	226	165
	TONS	AVR	33919	2607	4368	718	5830	2609	17055	346	386
		JUN		1947	1918	435	2995		8062	229	190
098	EDIBLE PRODUCTS & PREPARATIONS	1000 ECU	50497	10579	5885	2820	7895	10789	8388	2302	1439
		AVR		10579	5885	2820	7895	10789	8388	2302	1439
	TONS	AVR	45893	11420	4373	1965	7595	11403	5996	1866	1270
		JUN		10590	4692	3034	9016	4832	8839	1839	1290
111	NON-ALCOHOLIC BEVERAGES, N.E.S.	1000 ECU	13309	1889	1408	520	3747	4509	1031	181	24
		AVR		1889	1408	520	3747	4509	1031	181	24
	TONS	AVR	606471	18455	4631	2291	550989	26261	3309	493	43
		JUN		32469	7077	2017	465554	3985	3985	1409	14
112	ALCOHOLIC BEVERAGES	1000 ECU	174944	46847	23518	17066	14574	27285	38483	2079	5092
		AVR		46847	23518	17066	14574	27285	38483	2079	5092
	TONS	AVR	250027	70789	75771	13671	15195	25826	42656	1121	4998
		JUN		43218	33790	20715	16325	17195	38908	2198	3917
121	TOBACCO, UNMANUFACT. AND WASTE	1000 ECU	13940	5046	258	333	1830	5073	1128	254	18
		AVR		5046	258	333	1830	5073	1128	254	18
	TONS	AVR	6810	2428	1467	19	794	1727	311	55	11
		JUN		2938	1172		722		94	10	8
122	TOBACCO, MANUFACTURED	1000 ECU	72545	6274	17858	24054	10819	5453	6239	1581	267
		AVR		6274	17858	24054	10819	5453	6239	1581	267
	TONS	AVR	10839	1548	2344	3256	1520	899	863	374	35
		JUN		2175	2124	3101	1957	899	655	416	47
211	HIDES, SKINS (EXC. FURSKINS), RAW	1000 ECU	39262	2814	2613	24638	4369	1633	2338	569	288
		AVR		2814	2613	24638	4369	1633	2338	569	288
	TONS	AVR	38052	4191	3284	20635	4567	1881	2691	610	193
		JUN		3084	2802	15833	3838	1881	2370	384	30
212	FURSKINS, RAW	1000 ECU	37923	17786	1760	9542	48	4982	3032	2	773
		AVR		17786	1760	9542	48	4982	3032	2	773
	TONS	AVR	12680	6322	902	8	1564	3375	389	22	98
		JUN		6326	406	728	243	217	3620	17	32
222	SEEDS FOR SOFT-FIXED VEGET. OIL	1000 ECU	40540	15354	2081	2	6074	15656	1176	28	171
		AVR		15354	2081	2	6074	15656	1176	28	171
	TONS	AVR	1936	750	168	178	235	403	55	43	104
		JUN		735	63	135	171	39	39	51	80
223	SEEDS FOR OTH. FIXED VEGET. OILS	1000 ECU	5850	2132	334	488	708	1629	134	77	348
		AVR		2132	334	488	708	1629	134	77	348
	TONS	AVR	1352	420	68	113	42	257	99	245	108
		JUN		383	53	119	74	257	182	252	20
232	NATUR. RUBBER LATEX, RUBBER, GUMS	1000 ECU	1331	320	45	115	130	269	83	237	133
		AVR		320	45	115	130	269	83	237	133
	TONS	AVR	58319	15001	9443	9302	3500	7068	12246	620	1139
		JUN		422	8068	16468	4154	10216	685	1149	626
233	SYNTH. RUBBER LATEX, RUBBER, ETC	1000 ECU	64450	14775	10177	9433	6361	10777	10796	749	1383
		AVR		14775	10177	9433	6361	10777	10796	749	1383
	TONS	AVR	297	66	13	93	102	8	1	13	1
		JUN		55	13	39	37	25	2	5	1
244	CORK, NATURAL, RAW AND WASTE	1000 ECU	332	25	4	222	73	5	12	3	23
		AVR		25	4	222	73	5	12	3	23
	TONS	AVR	725	283	15	66	58	276	6	1	23
		JUN		575	13	41	78	4	10	1	27
245	FUEL WOOD AND WOOD CHARCCAL	1000 ECU	6886	1674	33	965	165	3782	10	55	60
		AVR		1674	33	965	165	3782	10	55	60
	TONS	AVR	6117	784	507	390	952	3424	32	5	23
		JUN		422	583	425	645	1183	18	2	27
246	PULPWOOD	1000 ECU	168553	24568	10360	6782	22059	103265	424	23	1073
		AVR		24568	10360	6782	22059	103265	424	23	1073
	TONS	AVR	19888	5466	811	6659	1654	4506	480	184	128
		JUN		5514	8194	8171	1804	245	444	203	221
247	OTH. WOOD, ROUGH OR RUGHLY SQAR	1000 ECU	216409	41780	8125	57083	23576	77219	5980	784	1863
		AVR		41780	8125	57083	23576	77219	5980	784	1863
	TONS	AVR	28348	7007	2382	3054	5163	7615	1604	1235	288
		JUN		41479	7908	67015	26637	1861	5780	1918	1895
248	WOOD, SIMPLY WORKED & SLEEPERS	1000 ECU	103262	22068	7493	12404	24292	26104	6245	3659	598
		AVR		22068	7493	12404	24292	26104	6245	3659	598
	TONS	AVR	28348	7007	2382	3054	5163	7615	1604	1235	288
		JUN		18983	6067	11318	18739	1861	5780	1056	375

import
EXTRA (EUR-9)

CTCI Rév. 2	Products - Produits	1980	EUR 9	Deutschland	France	Italia	Nederland	Belg.-Lux.	United Kingdom	Ireland	Danmark	
091	MARGARINE, GRAISSES CULINAIRES	1000 ECU	AVR	1786	52	17	343	1217		74	1	82
			MAI		48	25	435	1469		27		18
		JUN		95	53	691	878			1		
	TONNES	AVR	4388	131	43	936	2963		120		196	
		MAI		77	62	1195	4056		52		44	
		JUN		228	104	2003	2470					
098	PRCDUITS ET PREP. ALIMENT., NDA	1000 ECU	AVR	12477	3339	3427	296	776	481	3359	279	520
			MAI		3276	2667	276	647		3674	280	378
		JUN		3652	2964	205	698			367	670	
	TCNNES	AVR	11506	3246	2953	337	891	315	3653	156	357	
		MAI		2996	2293	173	626		4117	139	329	
		JUN		3264	2947	261	707			214	519	
111	BOISSONS NON ALCOOLIQ., NDA	1000 ECU	AVR	984	517	68	71	36	33	153		106
			MAI		514	118	37	11		170		131
		JUN		519	29	52	16				203	
	TCNNES	AVR	3853	2565	127	424	62	50	296		329	
		MAI		2527	75053	409	12		291		405	
		JUN		2770	11165	271	20				522	
112	BOISSONS ALCOOLIQES	1000 ECU	AVR	51510	16297	9799	2308	4513	3189	14237	280	887
			MAI		16708	6716	2482	5227		14341	141	941
		JUN		15213	8094	2486	4291			17	1433	
	TONNES	AVR	57997	23483	13702	3490	4187	3653	8432	109	942	
		MAI		21351	7274	3443	4967		9038	70	1120	
		JUN		19113	11167	3210	4053			9	1780	
121	TABACS BRUTS ET DECHETS	1000 ECU	AVR	79657	19537	6660	12423	13400	3646	20038	2908	645
			MAI		17730	5593	2974	13954		23848	693	1493
		JUN		34177	3834	7621	50529			312	4364	
	TONNES	AVR	34565	8130	5825	4687	5827	1521	7256	1109	210	
		MAI		7047	5616	926	5936		9732	292	484	
		JUN		12122	4029	2170	16709			150	1385	
122	TABACS FABRIQUES	1000 ECU	AVR	3709	484	1238	220	1381	77	269	29	11
			MAI		594	833	57	5104		456		7
		JUN		490	1110	36	3242				11	
	TCNNES	AVR	941	220	76	23	564	23	31	3	2	
		MAI		209	70	5	1683		55		1	
		JUN		195	118	3	1421				2	
211	CUIRS ET PEUX BRUTS, SF. PELLETT	1000 ECU	AVR	56279	4766	14896	29415	1264	1461	4207	107	163
			MAI		4960	13213	29708	1448		5128	53	64
		JUN		4478	11375	24682	715			40	282	
	TONNES	AVR	30595	5609	7336	13897	807	632	2127	88	100	
		MAI		4015	7003	14018	756		1781	53	74	
		JUN		3884	7019	11879	718			24	217	
212	PELLETERIES BRUTES	1000 ECU	AVR	69497	19197	3168	13666	49	699	16494		16224
			MAI		14580	3811	7517	107		13581		15877
		JUN		13152	3024	9056	92				273	
222	FRUITS CLEAG.P.EXT.HUILE	1000 ECU	AVR	282630	94935	25133	38214	68694	19171	30081	183	6219
			MAI		90691	22393	35700	55713		34814	217	3197
		JUN		102472	26513	38505	62024			208	7072	
	TCNNES	AVR	1283071	429365	113106	180771	314865	50295	125164	653	28851	
		MAI		428074	101452	161616	264424		152216	164	16686	
		JUN		506162	125112	181283	316197			74	35001	
223	FRUITS OLEAG.P.EXT.AUTRE	1000 ECU	AVR	21726	5748	1103	1913	4924	801	3310	1	3926
			MAI		14173	3000	383	1809		6686		2526
		JUN		4742	2088	670	3099			1	1647	
	TONNES	AVR	57988	21652	3170	4474	12725	3033	5550	20	7365	
		MAI		49275	8859	1350	5982		17312		7467	
		JUN		15134	6974	1649	9895			1	4145	
232	CAOUTCHOUC NATUREL	1000 ECU	AVR	69059	17409	19489	15177	804	1359	14293	386	142
			MAI		15231	18820	13271	3192		13964	318	33
		JUN		16062	20137	11955	1533			281	378	
	TONNES	AVR	58636	15393	15545	13646	706	1195	11721	316	115	
		MAI		13771	15283	11698	2824		11957	324	32	
		JUN		14648	17477	10735	1541			227	340	
233	CAOUTCHOUC SYNTHETIQUE	1000 ECU	AVR	31529	11940	7880	3648	1981	1446	3901	133	600
			MAI		9937	7069	5782	1690		4664	251	503
		JUN		10926	9969	2920	2067			440	552	
	TONNES	AVR	28882	10430	7621	3683	2327	1372	2684	180	585	
		MAI		8979	6859	6630	2370		3456	579	478	
		JUN		9457	10146	2923	2440			574	547	
244	LIEGE BRUT ET DECHETS	1000 ECU	AVR	2727	609	826	792	123	41	222		114
			MAI		524	537	1162	73		185		8
		JUN		417	758	822	55			3	48	
	TONNES	AVR	3486	526	1239	850	247	49	529	6	46	
		MAI		519	867	1732	121		235		7	
		JUN		514	1012	846	132			2	27	
245	BOIS CHAUFFAGE, CHARBON DE BOIS	1000 ECU	AVR	3253	884	750	940	312	94	229		44
			MAI		1371	1194	1435	411		438		95
		JUN		1648	665	618	470				84	
	TONNES	AVR	31030	3844	3977	20488	1085	294	879		463	
		MAI		5867	5911	28189	1555		1671		503	
		JUN		6398	3240	12958	1758			28	599	
246	BOIS DE TRITURATION	1000 ECU	AVR	9940	1704	2343	4482	221	1118	49		23
			MAI		2194	3833	7822	442		9		10
		JUN		1891	2812	2360	218				25	
	TCNNES	AVR	184575	64352	38744	67942	3508	9611	198		221	
		MAI		77481	44803	114705	6206		154		7	
		JUN		72313	38868	34546	3060			326	338	
247	AUT. BOIS BRUTS OU SIMPL. EQUAR.	1000 ECU	AVR	96495	22305	28936	35097	2854	3985	2364	49	905
			MAI		55084	25566	47457	2395		3017	7	276
		JUN		29706	26720	40651	3184			5	1178	
	TONNES	AVR	549736	97078	139708	267552	17078	14462	7809	185	5864	
		MAI		106687	172050	326083	14433		11345	20	2888	
		JUN		130945	130351	269943	18226			20	8718	
248	BOIS SIMPL. TRAVAIL., TRAVERSES	1000 ECU	AVR	371061	70003	43687	52043	43319	21885	79848	4490	15786
			MAI		75257	52392	94727	3561		78369	6683	1323
		JUN		93728	59637	86910	57200			6635	26435	
	TONNES	AVR	1282316	227239	140463	327290	141270	74727	301070	14785	55473	
		MAI		246086	172050	300892	119214		298968	21575	45894	
		JUN		303591	195383	305317	190399			20847	92360	

import
INTRA (EUR-9)

SITC Rev. 2	Products - Produits	1980	EUR 9	Deutschland	France	Italia	Nederland	Belg.-Lux.	United Kingdom	Ireland	Danmark
251	PULP AND WASTE PAPER	1000 ECU	AVR 32119	8456	7475	9514	2975	2120	1344	30	205
			MAI 7945	7945	6256	10032	4999	1486	106	14	
			JUN 8579	8579	6777	10319	5052		39	176	
		TONS	175369	43810	42502	46554	23874	11468	6129	175	857
			MAI 40418	40418	36177	44804	33401		7296	413	212
			JUN 43470	43470	37772	46173	28373			130	1826
261	SILK	1000 ECU	AVR 177	13	34	105		24			1
			MAI 23	23	9	115					
			JUN 11	11	6	20	1				
		TONS	11	1	4	4		2			
			MAI 3	3	1	5					
			JUN 1	1	6	20					
263	COTTON	1000 ECU	AVR 5640	599	967	813	907	1210	785	268	91
			MAI 496	496	862	678	290	402	455	109	
			JUN 495	495	1137	1101	488		490	46	
		TONS	7905	1346	1834	961	1091	1358	969	183	164
			MAI 1014	1014	1514	869	593		733	369	158
			JUN 951	951	1927	1193	784			320	114
264	JUTE & OTH. TEXTILE BAST FIBRES	1000 ECU	AVR 238	86	105		5	25		17	
			MAI 49	49	109		13			6	
			JUN 57	57	127						
		TONS	956	302	469		24	129		31	
			MAI 169	169	459		6			22	
			JUN 226	226	524		68				
265	VEG. TEXT. FIBRE, EXC. COTTON, JUTE	1000 ECU	AVR 7904	568	686	2409	34	2705	1336	159	7
			MAI 538	538	596	1113	1021	159	1021	137	3
			JUN 267	267	813	1826	52		203	10	
		TONS	13588	563	1444	1883	69	8399	1131	96	3
			MAI 618	618	1250	216	74	979	156	2	
			JUN 289	289	1386	1448	31		215	12	
266	SYNTHETIC FIBRES FOR SPINNING	1000 ECU	AVR 57969	9364	12430	13763	3070	11064	7001	764	513
			MAI 8673	8673	10279	10661	2692	7132	667	550	
			JUN 7206	7206	10220	10597	2283		654	686	
		TONS	36573	6043	7795	9768	1776	6215	4200	380	396
			MAI 2190	2190	6796	7047	1569	4282	390	394	
			JUN 4445	4445	6279	7954	1502		384	501	
267	OTH. MAN-MADE FIBRES FOR SPINNING	1000 ECU	AVR 12115	2438	1153	3596	1209	1519	1704	457	39
			MAI 193	193	1958	2874	1387	1511	468	15	
			JUN 2347	2347	1327	3257	1062		334	23	
		TONS	13958	2721	1246	4113	1882	1888	1191	888	29
			MAI 771	771	1465	1723	1723	1086	776	10	
			JUN 2523	2523	1678	3396	1557		745	22	
268	WOOL AND OTHER ANIMAL HAIR	1000 ECU	AVR 33735	6375	2452	13129	1372	6606	1895	1117	799
			MAI 5193	5193	2138	1122	1362	1832	1236	709	
			JUN 6242	6242	2197	10611	1294		857	510	
		TONS	13186	1710	2525	4151	689	2388	1007	419	298
			MAI 187	187	179	306	509	772	431	350	
			JUN 1767	1767	2449	3619	516		286	195	
269	OLD CLOTHG., OTH. TEXT. ART. RAGS	1000 ECU	AVR 9668	762	2419	3399	1167	1634	214	58	15
			MAI 2193	2193	1958	2874	1387	236	77	36	
			JUN 506	506	2557	2103	1130		17	27	
		TONS	27574	3710	4976	8698	4201	5224	691	56	15
			MAI 2853	2853	4393	7576	5085	307	127	63	
			JUN 1563	1563	5677	5681	4003		132	32	
271	FERTILIZERS, CRUDE	1000 ECU	AVR 1904	284	81	260	106	1040	120	9	4
			MAI 297	297	99	262	180	78	9	4	
			JUN 122	122	200	89		4		3	
		TONS	40723	2484	2005	1918	8020	24621	1471	128	75
			MAI 1370	1370	2741	3275	7317	677	329	75	
			JUN 2349	2349	4257	2195	6428		16	75	
273	STONE, SAND AND GRAVEL	1000 ECU	AVR 35477	7318	4693	3031	11437	7279	1002	418	299
			MAI 8093	8093	4693	3415	11032	483	1126	483	289
			JUN 7388	7388	5525	3433	12391		432	377	
		TONS	6826634	1445173	590219	105668	2769503	1808525	21833	54356	17358
			MAI 1606644	1606644	515950	103054	2394900	28076	67236	14155	
			JUN 1235733	1235733	654508	123907	3450515		62415	20405	
274	SULPHUR, UNROASTED IRON PYRITES	1000 ECU	AVR 6479	237	838	1090	977	828	1901	10	598
			MAI 160	160	339	857	902	3666	12	370	
			JUN 218	218	1082	1333	1187		21	447	
		TONS	76207	1766	9605	12348	12848	10881	21218	10	7532
			MAI 2276	2276	2756	10474	12271	46507	52	4669	
			JUN 2446	2446	11817	15907	16024		64	5807	
277	NATURAL ABRASIVES, NES.	1000 ECU	AVR 7921	1264	608	1025	1013	3034	960	8	9
			MAI 1787	1787	613	963	2307	3514	7	53	
			JUN 1451	1451	546	1369	1407		7	13	
278	OTHER CRUDE MINERALS	1000 ECU	AVR 50073	14443	7879	7924	6278	8257	3477	706	1109
			MAI 14177	14177	7896	10383	9813	4111	944	916	
			JUN 13995	13995	8069	9634	6995		683	1483	
		TONS	2400424	451311	224539	97211	1129771	427431	47700	9454	13007
			MAI 500180	500180	245646	140928	698126	48961	9029	11164	
			JUN 408808	408808	232676	126821	729211		7825	16614	
281	IRON ORE AND CONCENTRATES	1000 ECU	AVR 5898	2014	174	28	6	3572	62		2
			MAI 1125	1125	147	55	18	61			
			JUN 1228	1228	57	45	2				
		TONS	977229	278156	12088	184	119	683585	3088		10
			MAI 150636	150636	12165	211	585	3314			2
			JUN 160197	160197	4158	335	26				
282	IRON OR STEEL SCRAP AND WASTE	1000 ECU	AVR 75056	9039	4874	46071	2164	10001	325	200	2382
			MAI 10557	10557	3654	50678	2711	560	42	2024	
			JUN 5684	5684	3944	41521	1633		27	705	
		TONS	644723	78801	35642	405102	7019	88545	2236	1713	25664
			MAI 101226	101226	24450	447086	11978	1947	642	21695	
			JUN 99322	99322	25420	384542	9802		290	8181	
286	ORES & CONC. OF URAN & THORIUM	1000 ECU	AVR 13					13			
			MAI								
			JUN								

TAB. 8

COMMERCE DE LA CE
par produitsimport
EXTRA (EUR-9)

CTCI Rév. 2	Produits - Produits	1980	EUR 9	Deutschland	France	Italia	Nederland	Belg.-Lux.	United Kingdom	Ireland	Danmark
251	PATES A PAPIER ET DECHETS PAP. 1000 ECU	AVR	266253	82024	55147	38326	17907	11897	57641	911	2400
		MAI		70338	49662	67090	15924		51614		2486
		JUN		74034	56043	58418	25165		3682		
	TONNES	AVR	804905	235779	160812	133562	55280	35306	174263	2642	7261
		MAI		201406	148105	220106	48260		155521		7343
		JUN		210675	163687	178041	75878		2679		11509
261	SOIE 1000 ECU	AVR	9503	535	1421	7318	36	29	164		
		MAI		295	1345	2927	14		175		
		JUN		462	1703	3803	21				
	TONNES	AVR	751	76	89	570	1	2	13		
		MAI		32	84	195			13		
		JUN		51	79	328					
263	COTON 1000 ECU	AVR	127968	39690	30281	36296	1944	4144	14048	1401	164
		MAI		23405	19443	34404	3264		12070		2290
		JUN		21206	22167	39092	3780		3144		227
	TONNES	AVR	108712	34905	25844	27923	1620	3418	13775	1095	132
		MAI		26274	17069	27635	2370		11039		1783
		JUN		22730	18474	31688	2973		2215		160
264	JUTE, AUTRES FIBRES LIBERIENNES 1000 ECU	AVR	3687	613	494	360	310	859	1050		1
		MAI		540	428	226	236		753		
		JUN		550	405	34	202				
	TONNES	AVR	10516	1716	1344	857	1102	2850	2640		7
		MAI		1476	1653	463	873		1872		
		JUN		1739	1366	77	713				
265	FIBRES VEGET. (SF-COTON, JUTE) 1000 ECU	AVR	5558	918	1303	1765	133	792	1029		18
		MAI		991	1835	1492	353		1822		349
		JUN		562	1293	917	86		115		
	TONNES	AVR	11141	2564	2155	3037	407	1367	1560		46
		MAI		2518	3380	2723	847		4348		808
		JUN		1648	2525	1219	257		231		
266	FIBRES SYNTHETIQUES PR. FILAGE 1000 ECU	AVR	16660	3575	3001	5261	581	1778	1769	63	232
		MAI		3442	2427	3393	798		2127		90
		JUN		2892	2847	3058	538		43		
	TONNES	AVR	11843	3017	1946	3999	518	1176	967	50	170
		MAI		2326	1564	2698	603		1327		67
		JUN		2064	1773	2161	427		27		
267	FIBRES ARTIF. DISCONT., DECHETS 1000 ECU	AVR	14260	3078	1034	3802	1505	999	3352	288	202
		MAI		3057	994	3352	1562		2908		414
		JUN		3264	1277	3014	1608		461		
	TONNES	AVR	15719	3302	1020	4775	1691	1163	2946	666	156
		MAI		3254	948	4146	1818		2684		943
		JUN		3617	1164	3728	1897		181		386
268	LAINES ET POILS FINS OU GROSS. 1000 ECU	AVR	111992	21671	24412	28346	1795	8098	26722	500	448
		MAI		20847	27261	31553	2263		27443		515
		JUN		18911	20896	25837	1684		1112		659
	TONNES	AVR	39875	7574	9698	9045	969	3065	9234	149	143
		MAI		7241	11161	10808	1349		9743		158
		JUN		6421	8326	7235	930		366		220
269	FRIPERIE, DRILLES ET CHIFFONS 1000 ECU	AVR	4520	291	840	2584	252	132	390	1	30
		MAI		353	659	2861	200		354		3
		JUN		237	462	2255	312		1		
	TONNES	AVR	9801	1275	1726	5411	460	308	585	1	34
		MAI		1223	1470	7107	544		549		1
		JUN		1071	882	5929	490		33		
271	ENGRAIS BRUTS 1000 ECU	AVR	63050	11233	18654	4961	9757	8412	9019	118	896
		MAI		9956	18809	5424	8371		4782		407
		JUN		9073	15157	7555	9445		250		1870
	TONNES	AVR	1383399	231604	405748	105741	240177	184149	192102	2350	21528
		MAI		208704	408377	120350	202878		100274		8177
		JUN		205100	354542	164696	228812		4958		34314
273	PIERRES, SABLES ET GRAVIERS 1000 ECU	AVR	16650	3802	1627	6846	2417	607	159	42	1150
		MAI		5203	2773	5879	514		76		31
		JUN		5553	2134	6981	800		41		877
	TONNES	AVR	421733	192397	14841	59574	18215	26720	3240	529	106217
		MAI		284419	35702	48328	9130		1047		783
		JUN		363257	36399	65529	11913		543		157073
274	SOUFRE, PYRITES DE FER N. GRILL. 1000 ECU	AVR	19281	1990	3320	5398	1586	2393	4594		
		MAI		2356	4881	4082	1509		9771		
		JUN		1744	2844	6969	2638				
	TONNES	AVR	283928	45727	44813	71817	19837	39427	62308		
		MAI		40709	61490	57469	20342		129934		
		JUN		31415	37623	134694	35929				
277	ABRASIFS NAT. (YC DIAM. INDUST.) 1000 ECU	AVR	29911	1808	821	607	146	2930	23585	4	14
		MAI		2059	826	508	103		4560		131
		JUN		1695	914	496	145		72		
278	AUTRES PRODUITS MINERAUX BRUTS 1000 ECU	AVR	78497	23362	14273	11463	7186	6518	12714	862	1719
		MAI		22577	14266	15858	11481		14403		841
		JUN		24440	14964	10320	8123		508		1837
	TONNES	AVR	713375	216384	185775	53889	63428	57795	70533	6796	18775
		MAI		234899	162864	155299	86157		95037		5195
		JUN		268638	154708	87330	71139		3005		22303
281	MINERAIS DE FER ET CONCENTRES 1000 ECU	AVR	202374	89185	35888	29303	11097	19285	17533		83
		MAI		93489	30099	45905	8323		16529		45
		JUN		78154	26882	24962	10903		19		
	TONNES	AVR	10464322	4301792	1886795	1607623	609355	1174896	880254		3607
		MAI		4532152	1653476	1823712	478524		755635		121
		JUN		3853633	1507398	1468658	590301		128		
282	FERRAILLES DE FONTE, FER, ACIER 1000 ECU	AVR	37803	2771	304	31900	344	1705	127		652
		MAI		2349	646	23496	468		76		467
		JUN		4162	3790	27652	896		107		
	TONNES	AVR	328190	25319	1186	291031	674	3472	261		6248
		MAI		17845	3229	262176	924		419		4660
		JUN		7975	31267	250307	1498		2235		
286	MINERAIS D'URANIUM, DE THORIUM 1000 ECU	AVR			423						
		MAI			241						
		JUN									

TAB. 8
import
INTRA (EUR-9)

SITC Rev. 2	Products - Produits	1980	EUR 9	Deutschland	France	Italia	Nederland	Belg.-Lux.	United Kingdom	Ireland	Danmark	
287	BASE METAL ORES & CONCENTR., NES.	1000 ECU	AVR	35911	10105	4572	6360	1889	10925	1975	49	36
			MAI		11357	5359	8855	3775		3478	66	70
			JUN		10465	4693	5730	2335			15	45
	TONS	AVR	97761	25395	13597	10915	10192	15552	21840	120	152	
		MAI		16121	16592	15840	20744		6977	99	229	
		JUN		36176	12190	16208	14274			34	246	
288	NON-FERROUS METAL WASTE & SCR.	1000 ECU	AVR	84020	27699	9831	12043	5258	24511	3507	334	837
			MAI		26507	7943	11984	5271		2559	152	415
			JUN		27026	8168	13249	5523			114	452
	TONS	AVR	87425	28044	13921	15206	8172	18415	2196	467	1006	
		MAI		27794	11138	14399	6760		2310	281	688	
		JUN		32891	12335	17260	7962			208	1313	
289	PRECIOUS METAL ORES, WASTE, NES.	1000 ECU	AVR	7183	2951	2246	395	248	552	801		
			MAI		1864	8986	219	199		770		
			JUN		2536	1737	5097	337				
291	CRUDE ANIMAL MATERIALS, NES.	1000 ECU	AVR	18981	4880	4200	2091	1265	1602	3019	224	1700
			MAI		4349	4119	2448	1105		2761	99	928
			JUN		5227	4449	2335	105			113	1803
	TONS	AVR	46867	6965	9308	2056	5348	7214	8350	412	7213	
		MAI		8986	8564	219	727		8553	460	3410	
		JUN		7626	9461	1991	4891			372	5174	
292	CRUDE VEGETABLE MATERIALS, NES.	1000 ECU	AVR	132108	80505	17164	6348	7744	8628	7537	868	3314
			MAI		7317	1727	2897	4820		5750	97	1476
			JUN		49142	11391	4515	5433			531	1914
	TONS	AVR	60275	29900	10595	2584	4904	6578	4191	412	1111	
		MAI		17459	2640	2506	3292		3364	460	444	
		JUN		20160	5907	1616	3409			272	721	
322	COAL, LIGNITE AND PEAT	1000 ECU	AVR	79773	7280	24730	18878	6243	18304	2712	1603	23
			MAI		4348	4119	2448	6471		2748	797	27
			JUN		11050	23853	13398	6420			1221	31
	TONS	AVR	1327700	126234	527278	211728	133376	275567	26592	26469	406	
		MAI		17459	84538	348163	131410		23118	2138537	443	
		JUN		198443	520318	149041	141183			16191	473	
323	BRIQUETTES, COKE, SEMI-COKE	1000 ECU	AVR	63655	2264	24783	1296	6506	25565	2320	40	881
			MAI		3330	2820	902	802		2109	120	477
			JUN		4983	25290	1320	13076			70	1342
	TONS	AVR	763004	26337	294243	10353	85504	318946	20068	233	7320	
		MAI		40908	284589	11006	99872		16915	834	4405	
		JUN		56472	304342	11959	119558			500	11598	
333	PETROLEUM OILS, CRUDE	1000 ECU	AVR	392686	237547	11271	7310	78347	26930	2817		28464
			MAI		240559	57577		76658				6937
			JUN		162280	25789	1432	42305				50701
	1000 TONS	AVR	2100	1272	61	35	412	150	15		155	
		MAI		1256	313		416				94	
		JUN		856	161	7	224				289	
334	PETROLEUM PRODUCTS, REFINED	1000 ECU	AVR	1181516	442669	108126	82853	115972	117502	147022	60028	107344
			MAI		441911	59097	70544	87407		163813	63829	67519
			JUN		402163	79116	33845	132941			48165	75076
	TONS	AVR	5622271	1977794	504244	549443	549931	594544	667104	286233	472978	
		MAI		1937731	269060	425288	462174		748867	362660	245355	
		JUN		1838237	405125	188200	651752			261193	321500	
335	RESIDUAL PETROLEUM PROD., NES.	1000 ECU	AVR	73303	35082	7697	5085	13200	4073	5090	1647	1429
			MAI		37456	7757	11078	10878		4075	1947	1955
			JUN		34795	10863	6884	13398			2305	3823
	TONS	AVR	308528	147811	32332	14477	57224	20888	19079	9888	6830	
		MAI		165806	31681	30661	56952		16201	11517	14568	
		JUN		156353	46806	20846	63557			14072	25090	
341	GAS, NATURAL AND MANUFACTURED	1000 ECU	AVR		secret	99639	2853	25790	76500	5171	2484	2070
			MAI		secret	99937	75076	59114		5554	2229	1688
			JUN		secret	96911	52269	42523			778	2236
351	ELECTRIC CURRENT	1000 ECU	AVR	26158	8628	14518	2152	732				128
			MAI		7862	72	1939					380
			JUN		6860	22354	871					84
	1000 KWH	AVR	1034157	230887	701997	71745	23264				6264	
		MAI		192285	22589	64165					14163	
		JUN		193925	879794	26015					3553	
411	ANIMAL OILS AND FATS	1000 ECU	AVR	18718	5332	2015	328	3688	2803	4003	206	343
			MAI		3581	2091	324	3211		2517	219	247
			JUN		4099	1985	329	3712			139	362
	TONS	AVR	47266	13120	4934	619	11389	7679	8256	412	857	
		MAI		7906	5397	703	10211		5518	367	714	
		JUN		10333	5201	563	11705			315	986	
423	FIXED VEGETABLE OILS, 'SOFT'	1000 ECU	AVR	42679	6542	11282	11932	1977	4593	4917	830	606
			MAI		6132	11199	9832	3841		4856	576	138
			JUN		9857	11112	6010	3213			720	763
	TONS	AVR	79592	13554	19903	21283	3954	9223	8965	1506	1205	
		MAI		12882	20456	17133	7953		9606	1173	240	
		JUN		21246	20151	10840	6689			1409	1610	
424	OTHER FIXED VEGETABLE OILS	1000 ECU	AVR	16827	3899	3945	2400	1368	3069	1322	632	192
			MAI		4233	4520	1588	2124		507	872	508
			JUN		2212	3852	3526	3117			408	279
	TONS	AVR	26102	6260	5988	3398	2126	5072	2091	878	289	
		MAI		7875	7125	2313	4190		638	1216	799	
		JUN		3746	6199	4965	5848			664	437	
431	PROCESSED ANIM. & VEG. OILS, ETC.	1000 ECU	AVR	31796	674	6669	2603	4454	6149	2483	767	2597
			MAI		6662	6928	2297	4660		2806	637	1508
			JUN		5401	6006	2649	3519			671	2073
	TONS	AVR	58577	12686	10967	3175	8671	11992	3570	689	6825	
		MAI		14615	11882	3059	9659		3568	570	3756	
		JUN		11442	10076	3583	7296			890	4921	
511	HYDROCARBONS, NES., DERIVATIVES	1000 ECU	AVR	262385	55031	40508	28329	42272	70161	24781	651	652
			MAI		59008	37005	22033	33216		21228	448	679
			JUN		63009	33586	21503	37091			491	1014
512	ALCOHOLS, PHENOLS, ETC.	1000 ECU	AVR	89024	24037	16408	12979	12580	8647	9697	1306	3370
			MAI		24439	12848	11830	10600			1455	1055
			JUN		23709	13189	12667	11522			1075	2300

import
EXTRA (EUR-9)

CTCI Rév. 2	Produits -Produits	1980	EUR 9	Deutschland	France	Italia	Nederland	Belg.-Lux.	United Kingdom	Ireland	Danmark
287	MINERAIS DE METAUX COMMUNS, NDA	1000 ECU	263448	86380	52425	15292	28688	43822	36819		22
		AVR		87899	28314	31818	41543		36488		1836
		MAI		75041	35729	21865	40881				539
288	DECHETS DE METAUX NON FERREUX	TONNES	1588808	562935	413289	211264	106408	87489	107348	120	75
		AVR		32272	3719	463248	80097		151930		34051
		MAI		34444	270840	226641	84347				8677
289	MINERAIS METAUX PREC., DECHETS	1000 ECU	93403	35295	1950	8729	1946	30621	14719	31	712
		AVR		32272	3719	9118	5763		9690		320
		MAI		34444	2161	8435	1736				1342
291	MAT. BRUTES D'ORIG. ANIMALE, NDA	TONNES	68912	24666	3242	14077	2295	18707	4650	24	1252
		AVR		57847	1877	28764	21725		4301		656
		MAI		60008	3743	10315	1835				3092
292	MAT. BRUTES D'ORIG. VEGETALE, NDA	1000 ECU	56480	4507	1646	1476	16173	877	32678		1900
		AVR		10555	12843	39			5929		1562
		MAI		13024	6116	3435	2393		5678		83
322	HOUILLES, LIGNITES ET TOURBE	TONNES	33280	8938	6754	3858	1205	1603	8812	1	2109
		AVR		6997	6994	4065	1312		7362		10107
		MAI		9828	5677	4945	2098				7904
323	BRIQUETTES, COKES ET SEMI-COKES	1000 ECU	60127	24550	6897	8205	8171	1293	9164	102	1745
		AVR		18364	7678	7271	11779		5990		204
		MAI		13803	6512	7385	7686				121
332	PRODUITS RAFFINES DU PETROLE	TONNES	37794	13154	5767	6872	4276	1076	4548	30	1661
		AVR		10578	616	6161	7508		3773		25
		MAI		9810	5121	7688	6043				79
333	HUILES BRUTES DE PETROLE	1000 ECU	256701	35820	83574	34707	9341	18499	40572	4039	30129
		AVR		1291660	1630436	1051471	644042	509961	28262	4187	30260
		MAI		21773	74361	68880	26762		5422		35406
334	PRODUITS RESIDUELS DU PETROLE	TONNES	6290302	985313	2056590	789771	225402	441987	877837	61256	873147
		AVR		78242	290854	1237276	509961		580091		67435
		MAI		584430	1805624	1562457	678102				79424
335	HUILES ET GRAISSES ANIMALES	1000 ECU	7302	3648	88	14	2466	715	15		356
		AVR		317	12	12	265				140
		MAI		1373	726		686				181
341	GAZ NATURELS ET GAZ MANUFACTUR	TONNES	149065	73652	1604	289	47233	16996	59		9232
		AVR		48597	141	231	6370				2950
		MAI		25859	12540		17744				4497
342	GAZ NATURELS ET GAZ MANUFACTUR	1000 ECU	5548956	1154729	1387326	1255774	761384	369913	551517	23592	44721
		AVR		1291660	1630436	1051471	644042	509961	593604	34423	56204
		MAI		1245792	1371178	1143181	714937		22110		32396
343	GAZ NATURELS ET GAZ MANUFACTUR	1000 TONNES	32642	6296	8146	7500	4437	2216	3527	157	263
		AVR		7255	9764	6486	3903		3681		196
		MAI		6949	8152	6866	4231				130
344	GAZ NATURELS ET GAZ MANUFACTUR	1000 ECU	816272	191347	105165	205619	144288	47818	51355	2118	68562
		AVR		203065	203675	152409	196225		76160		844
		MAI		199996	209652	194106	184911		181		59558
345	GAZ NATURELS ET GAZ MANUFACTUR	TONNES	4197365	844285	447494	1345551	645443	255729	195622	8874	454367
		AVR		1172625	1108364	1354028	926581		346093		3107
		MAI		943793	1259231	1419113	902805				218
346	GAZ NATURELS ET GAZ MANUFACTUR	1000 ECU	65517	19674	10750	14076	14135	991	5054	7	830
		AVR		25442	15113	16437	12416		7789		1
		MAI		28824	15146	12013	11880				15
347	GAZ NATURELS ET GAZ MANUFACTUR	TONNES	523533	158168	152242	73194	70791	16196	47787	5	5150
		AVR		177275	185488	121749	71149		75682		1
		MAI		213803	204404	117678	83224				25
348	GAZ NATURELS ET GAZ MANUFACTUR	1000 ECU	28044	19901	6924	16437	3925	16377	80032	382	224
		AVR		20013	1671	16437	6584		80238		365
		MAI		19015	10930	74434	4911				325
349	ENERGIE ELECTRIQUE	1000 ECU	1282538	705782	498505	10993	3925	16377	80032		1219
		AVR		736324	158775	10993	6584		80238		285
		MAI		796137	642736		4911				1229
350	ENERGIE ELECTRIQUE	1000 KWH	19301	4650	1845	747	4821	1671	5223	17	344
		AVR		6381	3039	782	9591		7739		249
		MAI		7104	957	422	5754				61
351	HUILES ET GRAISSES ANIMALES	TONNES	52796	13633	4602	2387	13485	4554	13190		945
		AVR		17759	7674	2300	28359		19289		710
		MAI		20452	2541	1169	17577				168
352	HUILES VEGETALES FIXES DOUCES	1000 ECU	38178	2693	21877	10742	816	913	982	150	5
		AVR		3750	11929	10381	1998		1662		66
		MAI		2228	16055	11830	1994				206
353	HUILES VEGETALES FIXES DOUCES	TONNES	53436	5094	34848	8721	1581	1329	1598	262	3
		AVR		7060	16757	10227	4043		2744		68
		MAI		4158	18326	9869	3920				421
354	AUTRES HUILES VEGETALES FIXES	1000 ECU	44983	12027	7247	6893	11039	688	6694	152	243
		AVR		13123	4841	5981	18942		21575		512
		MAI		16645	2846	1696	12000				318
355	AUTRES HUILES VEGETALES FIXES	TONNES	81580	22969	11207	12977	20611	1201	12102	264	250
		AVR		25703	8790	10994	38868		39283		1047
		MAI		34720	4839	3015	26550				627
356	HUILES ET GRAISSES ELABOREES	1000 ECU	8664	2869	1011	207	1108	85	3113	49	222
		AVR		2199	1020	269	1388		3026		37
		MAI		2865	1891	355	2357				37
357	HUILES ET GRAISSES ELABOREES	TONNES	20500	7463	1884	194	1910	150	8348	102	449
		AVR		4827	2349	376	3154		5939		71
		MAI		7268	4746	343	5415				15
358	HYDROCARB. ET DERIV. HALOGEN. ETC	1000 ECU	84185	16832	11201	21890	9472	13017	11185	68	520
		AVR		15059	6301	17738	14421		9064		54
		MAI		13587	9445	13000	21853				70
359	ALCOOLS, PHENOL, DERIV. HALOGEN. ETC	1000 ECU	28351	5654	4433	4432	8770	1441	3010	75	536
		AVR		5523	4547	5588	12750		4869		136
		MAI		5154	4138	4325	10890				70

import
INTRA (EUR-9)

SITC Rev. 2	Products - Produits	1980	EUR 9	Deutschland	France	Italia	Nederland	Belg.-Lux.	United Kingdom	Ireland	Danmark
513	CARBOXYLIC ACIDS, ETC. 1000 ECU	AVR	101976	23675	19504	17144	15435	10676	12458	1187	1897
		MAI		27480	18132	17890	14020		13044	1270	1258
		JUN		22033	19608	22165	15901			1270	2122
514	NITROGEN-FUNCTION COMPOUNDS 1000 ECU	AVR	124428	37110	20014	18406	17993	10976	13896	2668	3365
		MAI		39444	21258	16445	13300		20225	526	1390
		JUN		43185	22125	14130	15192			1085	2349
515	ORGANO-INORGANIC COMPOUNDS, ETC 1000 ECU	AVR	98299	20631	22916	17262	10195	5166	18047	3172	910
		MAI		20086	16012	23412	8277		17288	2291	609
		JUN		22594	15161	17595	9962			1552	1169
516	OTHER ORGANIC CHEMICALS 1000 ECU	AVR	68396	18652	10073	7700	9448	12935	7932	1055	601
		MAI		16223	8094	12895	9447		8578	1114	474
		JUN		15629	10969	8105	7574			703	1632
522	INORG. CHEM. ELEMENTS, OXIDES, ETC 1000 ECU	AVR	103935	25204	18096	14279	12089	11291	10447	3720	8809
		MAI		3783	19249	1066	968		9507	4301	6750
		JUN		23470	18989	12875	15305			4613	8745
523	OTHER INORGANIC CHEMICALS 1000 ECU	AVR	81240	21124	11032	12341	13664	8380	8611	1971	4117
		MAI		18177	10186	11160	12714		8128	1617	3212
		JUN		14639	12248	8891	15500			1604	5527
524	RADIO-ACTIVE & ASSOC. MATERIALS 1000 ECU	AVR	52409	3242	30939	2905	4118	16	11030	17	152
		MAI		10283	8755	1697	325		20664	326	77
		JUN		2667	21591	653	3306			52	178
531	SYNTH. DYES, NATURAL INDIGO, ETC. 1000 ECU	AVR	42099	6273	9563	11635	3463	3792	5744	471	1158
		MAI		6273	8295	11160	3624		5382	670	1016
		JUN		6165	8749	9880	3103			583	1220
532	DYEING, TANNING EXTRACTS, ETC. 1000 ECU	AVR	3342	528	464	1545	361	166	205	90	39
		MAI		291	208	1566	208		191	49	30
		JUN		498	498	2392	460			47	51
533	PIGMENTS, PAINTS, VARNISHES, ETC. 1000 ECU	AVR	89202	17424	22734	11402	12309	12906	7769	2084	2634
		MAI		18174	2103	10456	12714		7783	259	258
		JUN		15811	22797	10807	13285			2074	3035
541	MEDICIN. & PHARMACEUT. PRODUCTS 1000 ECU	AVR	168255	41653	23612	20464	24323	25648	18076	7586	6893
		MAI		41653	23612	20464	24323		14898	10513	4210
		JUN		35577	21349	20623	29995			7405	8773
551	ESSENT. OILS, PERFUME & FLAV. MAT. 1000 ECU	AVR	22745	6566	3896	3649	2471	1209	3046	1567	341
		MAI		529	208	278	2027		3529	111	330
		JUN		5139	3303	2826	1720			1410	582
553	PERFUMERY, COSM. & TOILET PREP. 1000 ECU	AVR	59560	15515	5923	7988	8880	8038	8733	2444	2039
		MAI		15515	5923	7988	8880		8153	2812	1340
		JUN		13574	5534	11696	7165			2353	2335
554	SOAPS; POLISHING & SCOUR. PREP. 1000 ECU	AVR	60285	10728	13530	5582	10151	11322	3992	2888	2092
		MAI		8558	12449	6092	9513		4277	3975	1614
		JUN		11109	12245	5686	11657			3295	2676
562	FERTILIZERS, MANUFACTURED 1000 ECU	AVR	88973	12751	28006	3895	6502	13816	10064	10065	3884
		MAI		12955	26114	3620	6265		7647	1030	253
		JUN		13576	37403	2264	7790			2567	2938
572	EXPLOSIVES 1000 ECU	AVR	864725	152885	242296	21893	67824	161030	91831	84499	32467
		MAI		167920	239927	30933	68950		68402	1850	18357
		JUN		181428	310798	16012	75353			20158	26095
582	PRODUCTS OF CONDENSATION, ETC. 1000 ECU	AVR	184195	54067	37390	27378	15876	17668	23759	1620	6437
		MAI		48854	34772	29860	13898		21746	2300	5461
		JUN		44383	37345	31743	15277			1423	6782
583	PRODUCTS OF POLYMERIZATION, ETC. 1000 ECU	AVR	486706	130402	100326	66096	51594	51815	57456	11233	17784
		MAI		121425	88862	75705	41706		53515	11264	13957
		JUN		108378	94850	74787	47840			9531	20162
584	CELLULOSE DERIVATIVES, ETC. 1000 ECU	AVR	28702	6508	4891	6138	3368	2604	2933	1066	1194
		MAI		5904	4810	5799	2283		3012	767	960
		JUN		6684	5199	6103	4031			630	1563
585	OTHER ARTIF. RESINS & PLASTIC MAT. 1000 ECU	AVR	11814	2997	1813	3304	1311	1042	1062	261	373
		MAI		2856	1683	2817	992		1057	261	281
		JUN		2875	1821	3193	1609			226	454
591	DISINFECTANTS, INSECTICIDES, ETC 1000 ECU	AVR	61734	9013	9346	8321	9363	7164	7337	3538	7652
		MAI		9290	22099	4830	6256		9513	2768	3972
		JUN		11734	13871	3724	5217			1950	2736
592	STARCHES, INULIN, GLUTEN, ETC. 1000 ECU	AVR	35287	7016	5917	4805	4072	4143	6500	1047	1787
		MAI		5486	5272	5821	3951		6665	1237	1510
		JUN		6982	6160	6384	4867			1185	2374
598	MISC. CHEMICAL PRODUCTS, NES. 1000 ECU	AVR	169313	33889	34805	31617	18030	23085	19915	2636	5336
		MAI		30310	31593	35892	19954		17740	2936	5626
		JUN		34151	35556	43026	19386			2969	6051
611	LEATHER 1000 ECU	AVR	60512	28468	10772	8448	4545	2717	4241	481	840
		MAI		21811	9241	8154	4491		4216	774	857
		JUN		22182	10088	8093	4642			571	1113
612	MANUFACTURES OF LEATHER, NES. 1000 ECU	AVR	5680	1828	1170	1378	516	189	443	67	89
		MAI		1449	1047	1598	443		436	354	76
		JUN		1383	1052	1104	692			47	102
613	FURSKINS, TANNED OR DRESSED 1000 ECU	AVR	12705	5181	2988	647	1160	1257	788	392	292
		MAI		4686	3087	765	1186		713	478	282
		JUN		4156	3357	540	3038			455	284

import
EXTRA (EUR-9)

CTCI Rév. 2	Products - Produits	1980	EUR 9	Deutschland	France	Italia	Nederland	Belg.-Lux.	United Kingdom	Ireland	Danmark
513	ACIOES CARBOXYLIQUES, ETC. 1000 ECU	AVR MAI JUN	29732	5305 5383 4480	5313 5265 6313	2662 2856 1532	6016 6804 4650	2562	5836 6830	520 486 617	1118 929 1093
514	COMPOSES A FONCTIONS AZOTÉES 1000 ECU	AVR MAI JUN	55471	12998 10414 7652	11558 13359 16314	6074 4823 8311	4555 6783 5770	5097	13493 11133	958 1253 382	738 455 645
515	CCMP.ORGANO-MINER., FETEROCYC. 1000 ECU	AVR MAI JUN	60966	13383 12310 10545	15914 16804 17774	12258 6917 8513	2583 3623 3247	2433	11755 13803	1974 905 932	666 647 1083
516	AUTRES PROD. CHIM. ORGANIQUES 1000 ECU	AVR MAI JUN	18427	5409 5470 5081	3397 5155 3643	2058 3242 3299	2253 3633 2941	1629	3181 2696	182 344 183	318 162 479
522	PROD. CHIMIQUES INCRGANIQUES 1000 ECU	AVR MAI JUN	65701	12538 13992 11291	11609 13076 8536	12139 13116 8377	7257 5073 4979	2290	12274 22799	589 119 115	7005 1986 1163
523	AUTRES PROD. CHIM. INCRGANIQUES 1000 ECU	AVR MAI JUN	35726	10053 10329 10756	5945 5488 5389	5806 6537 5398	3959 3728 1732	1460	6187 7391	151 343 482	2161 1036 2507
524	MAT. RADIO-ACTIVES ET ASSIMIL. 1000 ECU	AVR MAI JUN	156965	36000 47826 28292	102078 113596 115537	17456 2304 211	381 161 293	18	996 2658	4 71 6	32 138 56
531	COLOR.ORG.SYNT., INDIGC NAT. ETC 1000 ECU	AVR MAI JUN	26845	6693 5354 6292	6964 3115 6208	3708 3926 2929	2047 1631 2027	1342	5019 3666	379 289 163	693 484 1018
532	EXTRAITS P. TEINT., TANNAGE ETC. 1000 ECU	AVR MAI JUN	2254	174 526 402	369 193 250	982 1283 549	322 132 173	36	337 314	19 2	34 20 16
533	PIGMENTS, PEINTURES, VERNIS ETC. 1000 ECU	AVR MAI JUN	20474	4882 6262 5546	3492 3000 3316	1623 2557 1361	2124 1888 1862	1935	4679 3931	284 267 245	1455 1285 2034
541	PRODUITS MEDICIN. ET PHARMAC. 1000 ECU	AVR MAI JUN	114610	36957 32679 36748	21796 19272 25219	15284 9972 10979	6921 11779 8660	11817	14740 11829	262 627 655	6833 3300 6609
551	HUILES ESSENT. ET PROD. AROMAT. 1000 ECU	AVR MAI JUN	19027	4498 4733 4215	7628 7843 6464	957 1103 634	1063 1964 1173	403	3966 4738	215 502 234	297 178 367
553	PARFUMERIE ET PROD. DE BEAUTE 1000 ECU	AVR MAI JUN	7418	2032 2284 1894	1109 1365 1482	1249 1285 977	586 744 704	292	1509 2393	19 48 54	622 328 942
554	SAVONS; PRODUITS D'ENTRETIEN 1000 ECU	AVR MAI JUN	12646	3262 2546 2952	3124 3555 3357	1629 1482 1271	1044 1381 1706	1251	1523 1820	19 88 43	794 501 1218
562	ENGRAIS MANUFACTURES 1000 ECU	AVR MAI JUN	70264	7649 9688 8609	21660 15195 21778	16653 18169 15519	2801 835 1326	7307	4709 5577	2067 415 482	7418 1459 3303
572	EXPLOSIFS 1000 ECU	AVR MAI JUN	2350	835 573 1264	740 670 639	257 150 226	134 880 189	102	219 244	28	63 125 159
582	PRODUITS DE CONDENSATION ETC. 1000 ECU	AVR MAI JUN	45687	13692 13455 12611	7124 7387 7897	3320 3939 2962	7380 8034 6718	3489	7725 7502	344 261 294	2613 1572 3646
583	PRODUITS DE POLYMERISATION ETC 1000 ECU	AVR MAI JUN	104177	28272 30600 32457	15867 4063 15851	12086 18169 11644	7959 7986 6953	8090	22058 17107	934 582 773	8911 7269 11084
584	CELLULOSE, DERIV. CHIM. DE CELLUL. 1000 ECU	AVR MAI JUN	11619	2080 1982 2219	2079 1955 2027	1262 1609 1389	689 637 664	1754	3561 3042	30 3	164 156 364
585	AUT. RESINES ART. ET MAT. PLAST. 1000 ECU	AVR MAI JUN	4423	1172 1694 1264	480 347 847	674 700 501	705 1110 606	70	860 843	163 205 115	299 270 433
591	DESINFECTANTS, INSECTICIDES ETC 1000 ECU	AVR MAI JUN	21430	792 538 273	193 161 340	62 260 288	176 461 126	24	508 566	44 72 26	126 237 153
592	AMIDONS, GLUTEN, COLLES ETC. 1000 ECU	AVR MAI JUN	9829	2169 2316 1656	2294 1217 2178	462 511 436	698 816 884	702	2561 2297	208 124 90	735 414 484
598	PRODUITS CHIMIQUES DIVERS, NDA 1000 ECU	AVR MAI JUN	80641	19445 16275 17189	15402 12440 15286	8774 9010 8007	11161 9573 12098	6266	17043 16112	1251 688 570	1299 1098 1403
611	CUIRS ET PEAUX, PREPARES 1000 ECU	AVR MAI JUN	70837	15910 14566 12311	12077 11174 10171	28120 27137 24227	2759 2773 2771	684	9498 8517	378 515 344	1411 1596 1466
612	ARTICLES MANUFACT. EN CUIR, NDA 1000 ECU	AVR MAI JUN	13643	5764 5232 6126	3749 3349 3445	424 545 571	594 672 595	487	1390 1217	59 112 90	1176 689 1182
613	PELLETIERIES TANN. DU APPRETEES 1000 ECU	AVR MAI JUN	32250	17012 12137 13842	3608 3310 5016	6185 7690 7103	558 644 360	468	3077 2093	4	1338 827 2511

import
INTRA (EUR-9)

SITC Rev. 2	Products - Produits	1980	EUR 9	Deutschland	France	Italia	Nederland	Belg.-Lux.	United Kingdom	Ireland	Danmark	
621	MATERIALS OF RUBBER	1000 ECU	AVR	40568	11401	8231	3191	4919	5557	5279	950	1040
			MAI		9012	7884	3518	5889		3813	1061	884
			JUN		11724	7495	3196	5334		732	1388	
	TONS	AVR	23107	6079	4330	1201	4511	3573	2557	514	343	
		MAI		4980	3922	1216	4706		1934	526	373	
		JUN		6213	3902	1255	4402		432	497		
625	RUBBER TYRES, TYRE CASES, ETC.	1000 ECU	AVR	150188	48128	24310	20667	15389	19165	15493	3010	4026
			MAI		39503	26951	14095	14916		15632	2979	2797
		JUN		48733	25582	16001	14524			2060	5231	
	TONS	AVR	65714	19903	11201	10527	6441	8340	6193	1318	1793	
		MAI		16648	12037	7553	6100		5999	1298	1191	
		JUN		21288	12191	9089	5996		1027	2039		
628	ARTICLES OF RUBBER, NES.	1000 ECU	AVR	35867	10029	7762	3962	3641	5036	3155	756	1525
			MAI		5387	6902	4498	3994		2523	931	1115
		JUN		10612	7430	5466	4394			993	1420	
	TONS	AVR	7117	2084	1538	611	769	1216	541	141	216	
		MAI		1785	1355	657	781		417	223	155	
		JUN		2069	1460	733	830		192	150		
633	CORK MANUFACTURES	1000 ECU	AVR	1237	548	168	70	191	95	10	36	119
			MAI		356	64	59	198		24	27	66
		JUN		519	62	165	169			26	159	
	TONS	AVR	370	209	37	10	39	25	3	11	36	
		MAI		134	20	5	60		12	9	21	
		JUN		232	20	17	50			10	49	
634	VENEERS, RECONST. WOOD, ETC., NES.	1000 ECU	AVR	69009	21196	8664	4403	16348	6318	8870	1316	1894
			MAI		18540	7991	4695	11736		9189	1677	1594
		JUN		21961	8910	6036	15590			901	2002	
	TONS	AVR	171479	43577	26385	13246	41298	13922	26845	3062	2746	
		MAI		38964	22902	14024	30362		28516	4407	2366	
		JUN		47557	25050	20195	46951		2644	2655		
635	WOOD MANUFACTURES, NES.	1000 ECU	AVR	50663	15269	10318	1221	7664	11932	2606	1261	392
			MAI		15939	9560	1803	7063		2477	1357	384
		JUN		17375	11174	2319	7198			1096	612	
	TONS	AVR	44985	11005	7482	1215	8332	13554	2301	779	313	
		MAI		11954	6729	1636	8437		2243	948	324	
		JUN		13938	7854	2025	7764		996	506		
641	PAPER AND PAPERBOARD	1000 ECU	AVR	275658	77707	58979	24373	35822	38122	31563	4533	4655
			MAI		77717	56169	21408	33896		31930	6155	3734
		JUN		78470	63255	19992	38157			4290	6238	
	TONS	AVR	412266	124015	92194	31176	55011	58312	40633	5758	5166	
		MAI		107631	87089	27498	50818		40482	7318	4127	
		JUN		121829	101761	26808	55158		4988	4988	6928	
642	ART. OF PAPER, PULP, PAPERBOARD	1000 ECU	AVR	115701	19798	25137	6485	23319	22334	10846	4327	3455
			MAI		20813	24021	3793	21402		12341	6215	2307
		JUN		21050	26700	5062	28000			4466	4376	
	TONS	AVR	97611	19027	18893	4906	21738	19077	7590	2708	2671	
		MAI		21348	18475	4345	20291		7404	4420	1735	
		JUN		20793	20786	3705	24540		3029	3162		
651	TEXTILE YARN	1000 ECU	AVR	285736	75055	46262	40085	36642	39037	32182	6856	9617
			MAI		67179	42505	35207	28899		30475	7879	6592
		JUN		67873	45065	33985	36398			6240	8973	
	TONS	AVR	90676	20481	23696	9675	10581	12366	9239	2084	2554	
		MAI		17878	12782	835	876		8744	2437	1825	
		JUN		18532	13653	7702	10018		1949	2432		
652	COTTON FABR., WOVEN, EX. SPEC. FAB.	1000 ECU	AVR	108530	24232	24163	15435	9433	17001	13940	1776	2550
			MAI		21446	22863	16821	7493		12476	2511	2042
		JUN		22003	26004	14914	5765			1627	2722	
	TONS	AVR	16797	3593	3619	3091	1446	2621	1794	325	309	
		MAI		3292	3310	3190	1221		1764	397	251	
		JUN		3105	3811	2740	1561			275	322	
653	SYNTH. FABR., WOVEN, EX. SPEC. FAB.	1000 ECU	AVR	146889	37829	32417	10496	17668	14965	26420	2975	4119
			MAI		34958	28066	9846	16431		26362	3443	3058
		JUN		39593	34793	10687	18866			2286	3426	
	TONS	AVR	21522	5303	4630	1565	2788	2474	3656	422	684	
		MAI		4928	3961	1259	2540		3794	417	480	
		JUN		5127	4769	1471	2998			379	480	
654	OTHER WOVEN TEXTILE FABRICS	1000 ECU	AVR	72689	33384	12337	4845	7686	5360	6351	1070	1656
			MAI		36401	14119	5322	8343		6106	1399	1382
		JUN		41346	15151	5780	9589			1207	1626	
	TONS	AVR	8611	3886	1250	355	1089	721	909	152	249	
		MAI		4261	1338	385	1440		856	232	230	
		JUN								218		
655	KNITTED OR CROCHETED FABRICS	1000 ECU	AVR	52391	14408	15343	2608	7494	6508	3420	1101	1509
			MAI		14572	14875	2992	8248		3550	1292	1462
		JUN		17104	16264	3297	9982			1032	1422	
	TONS	AVR	7030	1815	2186	326	972	985	399	133	213	
		MAI		1567	2086	366	1220		362	184	189	
		JUN		2205	2265	333	1402			155	156	
656	TULLE, LACE, EMBROIDERY, ETC.	1000 ECU	AVR	13584	4276	2374	2255	1391	1335	1315	281	357
			MAI		3981	2089	1803	1113		1038	438	245
		JUN		4116	2121	2180	1402			254	366	
	TONS	AVR	1309	469	281	161	127	105	113	23	30	
		MAI		434	220	113	128		106	45	31	
		JUN		459						23		
657	SPECIAL TEXTILE FABRICS, ETC.	1000 ECU	AVR	93786	26791	22802	10553	9576	10689	9196	1618	2561
			MAI		32274	19257	10122	8296		8808	2664	1846
		JUN		23382	19254	9930	9507			1875	2639	
	TONS	AVR	25867	6680	7333	2040	3234	2652	2686	688	554	
		MAI		5638	5536	2021	2607		2556	1427	378	
		JUN		5578	5044	2128	2858			1048	894	
658	MADE-UP TEXTILE ARTICLES, NES.	1000 ECU	AVR	46688	8594	10437	3623	8778	7829	4942	1549	936
			MAI		7412	8556	2752	8498		4735	1744	646
		JUN		7122	9978	2626	8382			1067	873	
	TONS	AVR	8991	1234	1683	549	2607	1654	850	267	146	
		MAI		1081	1352	495	2468		828	233	90	
		JUN		1089	1636	365	2239			162	130	

import
EXTRA (EUR-9)

CTCI Rév. 2	Products - Produits	1980	EUR 9	Deutschland	France	Italia	Nederland	Belg.-Lux.	United Kingdom	Ireland	Danmark	
621	PRODUITS EN CAOUTCHOUC	1000 ECU	AVR	14093	3992	2812	1192	1090	1666	2207	297	837
			MAI		4419	2498	714	930		2090	219	575
			JUN		4560	2692	983	1131		98	1118	
	TCNNES	AVR	7316	2111	1617	369	529	1014	1229	66	382	
		MAI		2759	1320	301	431		1440	39	282	
		JUN		2386	1484	406	547			21	547	
625	PNEUMAT., CHAMBRES A AIR, ETC.	1000 ECU	AVR	47610	13181	7126	6965	2260	2974	12396	650	2058
			MAI		16065	7255	8574	3405		10166	722	1557
		JUN		19306	6578	6630	1917			540	1916	
	TONNES	AVR	22876	6568	3125	4053	1117	1172	5502	284	1054	
		MAI		7489	3006	4811	1510		4692	323	767	
		JUN		9109	2972	4125	948			245	898	
628	OUVRAGES EN CAOUTCHUC, NOA	1000 ECU	AVR	17690	6219	3287	1050	1374	1115	3484	302	859
			MAI		5896	3146	1386	1373		3386	251	521
		JUN		6789	3681	1219	1475			302	936	
	TCNNES	AVR	3569	1239	598	268	310	220	736	35	164	
		MAI		1585	543	343	226		640	125	124	
		JUN		1271	724	320	292			86	160	
633	OUVRAGES EN LIEGE	1000 ECU	AVR	12294	3381	5126	1766	337	319	1107	10	248
			MAI		3355	4943	2532	410		1691	36	106
		JUN		2862	5318	1057	261			67	234	
	TONNES	AVR	4306	1202	1485	549	210	142	627	13	78	
		MAI		1085	1418	889	325		826	45	27	
		JUN		865	1435	286	146			60	76	
634	PLACAGES, BOIS ARTIF., ETC., NOA	1000 ECU	AVR	108599	24714	13348	11233	9189	5210	37772	847	6286
			MAI		26771	11259	13774	4022		37372	690	4890
		JUN		30277	14109	12187	13245			1488	5913	
	TONNES	AVR	263623	50800	25544	30732	17969	11040	109342	1712	16485	
		MAI		51313	20705	39919	17746		57166	1703	11963	
		JUN		68809	26354	23506	26591			3931	14157	
635	ARTICLES MANUFACT. EN BOIS, NOA	1000 ECU	AVR	38478	14381	4547	3392	3032	1247	8743	732	2404
			MAI		12531	4456	2797	3091		7332	820	1627
		JUN		16626	4909	3067	3853			682	3900	
	TONNES	AVR	43188	19243	4416	2951	2486	855	9722	845	2670	
		MAI		16759	4321	2613	2489		8265	1097	1927	
		JUN		22631	4804	2975	3051			732	3568	
641	PAPIERS ET CARTONS	1000 ECU	AVR	366082	108389	48607	21047	27239	14943	119963	6757	19137
			MAI		105477	45055	21158	29356		108318	5917	16806
		JUN		110910	47363	20482	32219			7363	26998	
	TONNES	AVR	836717	251431	113906	55853	67174	32724	262911	12296	40422	
		MAI		243842	100384	56441	73968		223381	11869	37587	
		JUN		252627	107949	53917	80987			13925	58128	
642	ARTICLES EN PAPIER OU CARTON	1000 ECU	AVR	40840	10433	5920	3207	3090	2878	8174	538	6600
			MAI		12267	5272	2811	3154		7827	745	5175
		JUN		12272	7263	2440	4405			749	8126	
	TONNES	AVR	34345	9178	4843	3154	2442	2262	6263	314	5890	
		MAI		11540	3800	2732	2408		5195	477	4904	
		JUN		11309	5011	2152	3717			460	7417	
651	FILS DE MATIERES TEXTILES	1000 ECU	AVR	152971	48645	21560	29238	5337	19881	21187	1503	5620
			MAI		46691	18392	28572	6722		23768	1724	5363
		JUN		41433	16035	29026	7283			1213	7108	
	TONNES	AVR	56789	17241	8219	9852	2266	8816	6076	597	1722	
		MAI		16285	6935	9366	2603		9934	781	1658	
		JUN		14546	5654	9493	3468			497	2178	
652	TISSUS COTON, SF TISSUS SPEC.	1000 ECU	AVR	115870	22443	23703	25575	6108	5938	27384	949	3770
			MAI		21494	20960	21665	4765		23417	548	2621
		JUN		20539	23062	19986	6050			625	3053	
	TCNNES	AVR	28997	4804	5737	6746	1535	1474	7554	266	881	
		MAI		4664	4777	5811	1223		6521	134	592	
		JUN		4380	5364	5383	1535			125	646	
653	TISSUS SYNTH. OU ART. SF SPEC.	1000 ECU	AVR	63841	13741	10399	14718	2394	2397	17911	1177	1104
			MAI		13803	11378	14097	3173		17513	1322	1008
		JUN		15129	10534	12916	3834			1050	1798	
	TONNES	AVR	11762	2309	1565	3715	461	589	2692	222	205	
		MAI		2329	1747	3342	666		2676	276	181	
		JUN		2506	1642	3310	744			217	354	
654	AUTRES TISSUS, SF TISSUS SPEC.	1000 ECU	AVR	20403	6654	2911	3227	557	1205	4704	126	1019
			MAI		7205	3480	2539	734		2634	64	768
		JUN		7803	3685	2491	461			54	893	
	TONNES	AVR	6627	734	619	439	194	1046	3284	55	258	
		MAI		787	633	387	211		845	10	162	
		JUN		690	804	435	112			4	219	
655	ETOFFES DE BONNETERIE	1000 ECU	AVR	17579	5532	3031	1697	972	716	5089	131	411
			MAI		5957	2653	1552	759		3695	116	292
		JUN		5980	2696	1591	1218			72	524	
	TONNES	AVR	2699	805	496	301	228	125	666	16	62	
		MAI		794	399	286	170		482	17	39	
		JUN		728	415	292	217			13	79	
656	TULLES, DENTELLES, BRODERIES, ETC	1000 ECU	AVR	16684	4508	2488	2559	661	500	5406	113	449
			MAI		4667	2476	3105	472		4548	70	235
		JUN		4394	2726	2816	535			82	364	
	TCNNES	AVR	1100	323	144	87	111	28	323	15	69	
		MAI		377	169	127	79		262	11	35	
		JUN		306	158	84	67			10	52	
657	TISSUS SPECIAUX, ARTIC. ASSIM.	1000 ECU	AVR	40048	13481	7542	4455	2430	2340	7743	566	1451
			MAI		12301	5941	4002	3014		6420	392	1280
		JUN		13557	6230	3466	3874			396	2776	
	TONNES	AVR	16441	5685	4447	1493	1242	885	2279	79	331	
		MAI		4016	2848	1564	1765		2219	73	499	
		JUN		5959	2908	1050	1976			63	2172	
658	ARTICLES EN MAT. TEXTILES, NOA	1000 ECU	AVR	57434	22033	8742	6238	4368	2751	11153	316	1833
			MAI		71529	8204	6576	5413		11661	550	1723
		JUN		22063	9802	5760	5935			469	2985	
	TONNES	AVR	15234	4594	3004	1762	1743	1419	2217	81	414	
		MAI		4891	2809	2745	2589		2413	129	356	
		JUN		5064	3129	2089	2431			98	616	

import
INTRA (EUR-9)

SITC Rev. 2	Products - Produits	1980	EUR 9	Deutschland	France	Italia	Nederland	Belg.-Lux.	United Kingdom	Ireland	Danmark	
659	FLOOR COVERINGS, ETC.	1000 ECU	AVR	99756	34320	20870	4941	12970	10802	12027	1831	1995
			MAI		33059	16388	5384	14324		10606	3132	1256
			JUN		30576	19728	5362	17494			2189	2114
		TONS	AVR	38936	13440	9109	1418	5157	3688	4305	782	1037
			MAI		14299	4998	1606	5001		4099	1182	579
			JUN		12127	8439	1600	7975			814	1147
661	LIME, CEMENT, BUILDING MATERIALS	1000 ECU	AVR	63633	23108	8258	1165	18854	5803	3903	2110	432
			MAI		23739	8583	1025	17003		3207	3072	384
			JUN		23361	9437	1264	18634			2030	526
		TONS	AVR	764843	188849	88825	9364	380255	45785	20521	28802	2442
			MAI		19355	74009	7675	335158		16953	45667	2496
			JUN		182044	88982	9304	358443			27484	2785
662	CLAY ETC. CONSTRUCTION MATERIALS	1000 ECU	AVR	115307	39561	37137	5164	7989	16666	4909	1736	2145
			MAI		37175	36065	5465	7492		3925	1666	1479
			JUN		41022	40880	5776	8152			1437	2432
		TONS	AVR	397334	16197	100323	11866	30507	63499	10631	5616	6694
			MAI		169256	94279	13672	29187		8326	7861	4944
			JUN		178814	104300	13980	34721			6946	6836
663	MINERAL MANUFACTURES, NES.	1000 ECU	AVR	79280	23007	16553	8655	9216	11156	7172	1677	1844
			MAI		22586	16180	9130	11391		6870	2289	1340
			JUN		23338	17784	9124	12860			1766	2229
		TONS	AVR	324891	88274	48768	6713	59971	92250	9530	16205	3181
			MAI		89766	49920	7225	102235		7967	21860	1952
			JUN		85147	58098	7292	95457			19924	2809
664	GLASS	1000 ECU	AVR	94482	21675	23228	12306	13022	9561	10344	2115	2231
			MAI		19059	18259	12497	14034		8673	2369	1783
			JUN		19626	21310	11467	18815			2104	2668
		TONS	AVR	142905	33398	29684	22973	22700	16987	11123	2498	3547
			MAI		32917	26610	23859	24063		10897	2711	2977
			JUN		35874	31540	22160	29739			2914	3668
665	GLASSWARE	1000 ECU	AVR	68134	15461	13870	8718	10664	8492	8239	1475	1215
			MAI		13461	13147	10120	8757		7895	1848	894
			JUN		12650	14887	9153	12772			1624	1548
		TONS	AVR	103498	20861	26473	7174	22497	17038	6354	1825	935
			MAI		18944	27338	9219	18536		8017	2305	935
			JUN		18700	33335	7514	26862			2849	1411
666	POTTERY	1000 ECU	AVR	37895	10400	7427	5422	4425	5434	2830	925	1032
			MAI		9312	6474	5940	4113		2135	1109	675
			JUN		10811	6081	7026	4419			791	1015
		TONS	AVR	13327	4102	2735	1394	1806	1669	873	232	516
			MAI		3487	2412	1492	1452		696	267	339
			JUN		3770	2327	1692	1747			192	446
667	PEARLS, PREC. & SEMI-PREC. STONES	1000 ECU	AVR	200752	9041	16740	2648	3097	104836	64273		117
			MAI		12207	25476	2016	2557		68275	60	229
			JUN		7879	11472	2405	5125				286
		TONS	AVR	51	2		3	4	43			
			MAI		1		1	2				
			JUN		2		1	2				
671	PIG ETC. IRON, FERRO-ALLOYS	1000 ECU	AVR	50976	16880	10013	12286	1093	6633	3739	73	259
			MAI		13068	10732	12328	1450		2260	154	315
			JUN		10236	10508	10305	1404			113	723
		TONS	AVR	122770	16489	45887	34286	2146	17159	5973	218	613
			MAI		16226	49578	40389	5320		4319	430	872
			JUN		10901	45074	47331	3426			236	2842
672	INGOTS, PRIMARY FORMS, CF IRON	1000 ECU	AVR	200675	29644	60651	44752	3890	29183	31528	503	524
			MAI		30615	59035	50792	2925		26366	1293	948
			JUN		25154	60573	63935	5067		518	1259	
		TONS	AVR	709151	118747	209254	155928	15663	103728	102540	1761	1531
			MAI		116536	208425	182952	11699		85009	3466	3491
			JUN		93942	203663	222575	20145			505	5401
673	IRON, STEEL BARS, RODS, ANGL., ETC	1000 ECU	AVR	285966	80003	69289	23896	33354	24013	45265	2883	7263
			MAI		78054	67450	24114	42033		40363	7999	7225
			JUN		76124	69397	26268	34894		5650	7654	
		TONS	AVR	801363	242097	191516	57913	59865	70778	111900	7912	19382
			MAI		238551	189423	65372	135300		98024	20928	20124
			JUN		237338	192645	65151	101059			15709	19826
674	IRON, STEEL UNIV., PLATES, SHEETS	1000 ECU	AVR	424775	82674	89881	54230	38988	25036	108930	5240	19796
			MAI		91467	82122	46559	36780		93747	6058	18822
			JUN		81776	93853	51158	36441		4827	21080	
		TONS	AVR	1024962	229440	223757	118543	52501	61759	240385	11093	47484
			MAI		250137	208857	102672	87269		206663	12283	44057
			JUN		216171	238769	109114	85974			10358	47475
675	HOOP & STRIP, OF IRON OR STEEL	1000 ECU	AVR	80801	22813	17042	7946	11808	4996	13447	541	2208
			MAI		18279	17208	6771	10341		15915	1051	1696
			JUN		19659	17251	7361	9904		934	1952	
		TONS	AVR	177705	60961	35061	14611	23600	11756	25513	1241	4962
			MAI		41645	33010	11852	19064		32246	2144	3259
			JUN		48094	33371	12950	19945			1140	3657
676	RAILS & RAILWAY TRACK MATERIAL	1000 ECU	AVR	6792	477	786	882	1144	1879	140	935	549
			MAI		481	1413	1557	2350		109	256	654
			JUN		395	1014	1226	2067		834	819	
		TONS	AVR	19068	2020	4116	2887	2673	3647	312	2262	1152
			MAI		2014	5607	7474	6169		175	371	1173
			JUN		1372	3558	5849	3896			1746	1870
677	IRON & STEEL WIRE, EXC. WIRE ROD	1000 ECU	AVR	42412	11485	9735	4952	5897	3219	4514	1033	1577
			MAI		8340	9373	3054	5176		3810	893	923
			JUN		9631	10860	3219	4595		681	1566	
		TONS	AVR	65405	16648	16172	6298	9971	5589	6760	1550	2417
			MAI		13059	15704	4029	8505		5212	1146	1462
			JUN		13269	17921	3985	7424			903	2651
678	TUBES, PIPES, FITTINGS, IRON & STEEL	1000 ECU	AVR	150526	24126	26662	14712	33261	18593	23169	2847	7156
			MAI		22485	24174	15732	32023		23567	5030	8260
			JUN		24937	25794	10747	34177		3109	8086	
		TONS	AVR	226655	42099	35638	25107	52349	23041	34904	3832	9685
			MAI		40709	34734	25625	53760		33223	6796	9427
			JUN		43976	35467	16561	55666			5808	12117

import
EXTRA (EUR-9)

CTCI Rév. 2	Products - Produits	1980	EUR 9	Deutschland	France	Italia	Nederland	Belg.-Lux.	United Kingdom	Ireland	Danmark	
659	COUVRE-PARQUETS, TAPIS, ETC.	1000 ECU	AVR	81929	48956	8484	5674	3588	2717	11233	84	1193
		JUN	57398	57398	9680	6222	5570	2877	10650	145	1104	
	TONNES	AVR	12070	4221	1392	1044	670	434	3797	31	482	
		JUN	4187	3857	1547	978	735	687	2632	46	359	
661	CHAUX, CEMENTS, MAT. CONSTR. FABR.	1000 ECU	AVR	12150	4161	4663	443	707	796	682	263	435
		JUN	50958	5352	4976	694	851	837	445	200	288	
	TONNES	AVR	79324	42672	15897	2070	2685	4203	2022	6171	3603	
		JUN	50741	50741	13722	2943	3452	3255	1566	3359	2974	
662	MAT. DE CONSTR. EN PROD. CERAM.	1000 ECU	AVR	19503	7320	5612	2241	1029	876	1924	642	259
		JUN	8528	7574	4955	2300	978	1559	1300	143	441	
	TONNES	AVR	65235	28071	19459	6541	2971	2494	2941	748	2009	
		JUN	31328	28618	17582	5846	2741	2739	2739	346	1605	
663	ARTICLES MINERAUX MANUFAC. NDA	1000 ECU	AVR	29829	12439	5443	2921	1263	2140	4411	437	775
		JUN	10205	11365	5678	2843	1736	1616	4071	127	524	
	TONNES	AVR	48134	27551	7505	5064	1292	2271	3110	595	746	
		JUN	23728	23683	8552	5130	1627	1738	2502	100	885	
664	VERRE	1000 ECU	AVR	28957	10312	3889	3136	2459	1132	6248	214	1567
		JUN	7954	8533	3273	3914	1982	1810	5444	250	1396	
	TONNES	AVR	49871	15325	4519	10235	4775	728	11071	297	2922	
		JUN	10744	10908	3916	12643	4129	3665	7438	515	2419	
665	OUVRAGES EN VERRE	1000 ECU	AVR	23695	7849	4380	2669	1775	1422	4473	71	1056
		JUN	8387	6795	4386	2290	1254	1682	4249	127	797	
	TONNES	AVR	38968	12272	11293	3243	1427	3880	3976	3	2875	
		JUN	12002	10726	10088	3894	970	999	4140	24	2288	
666	POTERIE	1000 ECU	AVR	20770	5222	3276	2702	2169	835	5628	134	804
		JUN	5378	5671	3041	2635	2744	3366	4083	209	575	
	TONNES	AVR	7769	2059	1668	1065	899	333	1314	37	394	
		JUN	2151	2309	1644	1211	1217	1403	1961	56	276	
667	PIERRES GEMMES ET PERLES FINES	1000 ECU	AVR	571223	21042	28718	2502	7795	128966	381996	65	139
		JUN	14870	15952	16794	2502	5698	3651	300933	2	139	
	TONNES	AVR	139	122	8	6	1	3	2	8	1	
		JUN	142	245	5	2	3					
671	FONTES, GREN., POUDRES, FERRO-ALL.	1000 ECU	AVR	103509	47020	20178	11601	1211	4183	18468	4	844
		JUN	36792	31093	21180	19196	1374	1187	11989		665	
	TONNES	AVR	228098	102940	28772	36004	2900	8632	45930	3	2917	
		JUN	79176	73802	23324	77667	3659	2858	23967		2523	
672	FORMES PRIMAIRES EN FER, ACIER	1000 ECU	AVR	88804	18237	8899	44925	2598	3263	10284	135	463
		JUN	18424	15746	5365	33203	3313	964	9994	89	220	
	TONNES	AVR	396963	65915	35698	226011	14029	17642	35793	245	1630	
		JUN	56815	46829	16447	152415	19775	4041	34707	131	858	
673	BARRES, PROFILES, EN FER, ACIER	1000 ECU	AVR	104228	46332	11097	10790	5212	4962	21998	296	3541
		JUN	43416	48231	11453	9943	5053	3630	13416	324	2360	
	TONNES	AVR	278500	138283	29478	19497	16918	12981	51568	738	9036	
		JUN	127104	144739	28093	15632	15777	10667	26241	897	6341	
674	LARGES PLATS, TOLES, EN FER, AC.	1000 ECU	AVR	147939	38244	12233	36859	3555	3815	44650	1179	7404
		JUN	38615	39638	7953	42695	3575	5274	33123	487	6580	
	TONNES	AVR	343413	97541	30150	80829	7025	10982	96406	3199	17282	
		JUN	105276	102187	22042	107476	8623	9710	72473	1402	18314	
675	FEUILLARDS EN FER OU EN ACIER	1000 ECU	AVR	14574	5968	1494	1399	970	204	3959	14	966
		JUN	5567	6505	1042	1383	464	559	3105	18	772	
	TONNES	AVR	21740	8958	2435	1170	1619	211	5979	2	1367	
		JUN	8452	9066	1587	2370	543	983	4055	2	1949	
676	RAILS ET AUTR. ELEM. VOIES FERR.	1000 ECU	AVR	2919	139	1725	1047					8
		JUN	94	262	36	331	728	5	1			
	TONNES	AVR	21443	420	13236	7775					12	
		JUN	325	585	44	2158	5883	5	1		14	
677	FILS DE FER OU ACIER, SF MACH.	1000 ECU	AVR	11714	4880	2939	1012	292	126	1710	92	663
		JUN	4904	5193	2172	1345	167	250	1262	104	360	
	TONNES	AVR	14772	8085	2860	1572	235	58	1162	115	685	
		JUN	8747	7177	2241	2720	80	239	989	217	426	
678	TUYAUX, ACCESS., EN FONTE, FER, AC.	1000 ECU	AVR	64161	21169	10707	6943	5092	3100	12277	861	4012
		JUN	17700	19372	10494	5951	5807	6037	11199	525	2546	
	TONNES	AVR	76925	29524	13116	6619	5999	2159	12877	466	6165	
		JUN	28668	26528	12818	6856	8500	8648	11469	551	3552	

import
INTRA (EUR-9)

SITC Rev. 2	Products -Produits	1980	EUR 9	Deutschland	France	Italia	Nederland	Belg.-Lux.	United Kingdom	Ireland	Danmark	
679	IRON&STEEL CASTGS.,ROUGH	1000 ECU	AVR	13952	1784	4185	411	1614	3749	1728	160	321
		FRCGS	MAY		2049	4420		1626		1513	203	181
			JUN		1800	4997	251	2353		278	246	
		TONS	AVR	14532	2149	3826	386	1165	4689	1680	267	371
			MAY		2459	4196		1252		1471	270	240
			JUN		2220	4362	175	2419		319	319	301
681	SILVER & PLATINUM GROUP METALS	1000 ECU	AVR	134648	17142	9519	6913	3576	17418	77587	148	2345
		METALS	MAY		42178	48928	34275	1972	70199	21337	286	570
			JUN		13488	11865	8556	8712		785	1224	
682	COPPER	1000 ECU	AVR	188580	51903	46602	25383	20957	13446	22852	2808	4629
		METALS	MAY		42178	48928	34275	1972	70199	21337	286	570
			JUN		46421	56485	28303	16674		2094	4765	
		TONS	AVR	89241	25281	23684	11828	9878	6348	9243	1177	1802
			MAY		22063	27247	16832	8602		9543	2087	2497
			JUN		24895	32656	14124	8415		988	988	2118
683	NICKEL	1000 ECU	AVR	18154	5920	4452	2456	1201	1515	2281	206	123
		METALS	MAY		1008	721	336	185	275	323	39	25
			JUN		4508	5626	3522	1083		192	32	
		TONS	AVR	2931	1028	721	336	185	275	323	39	25
			MAY		1008	580	393	118		162	32	
			JUN		708	910	497	143		36	17	
684	ALUMINIUM	1000 ECU	AVR	250022	67244	48795	37655	22377	42954	21793	3345	5859
		METALS	MAY		31275	48036	31701	53595	19235	19235	4323	4487
			JUN		64426	54322	27286	20304		2510	6912	
		TONS	AVR	149091	40313	28651	22446	12401	29359	10831	1653	3437
			MAY		31275	48036	31701	53595	19235	19235	1672	2479
			JUN		37369	31667	15680	10595		9311	1206	4040
685	LEAD	1000 ECU	AVR	23348	8739	2802	4412	3424	2935	842	160	534
		METALS	MAY		10888	10663	3676	3426	2935	690	214	345
			JUN		6673	2051	2378	5643		272	471	
		TONS	AVR	21885	7432	2695	4761	2979	2738	594	164	523
			MAY		11298	2330	3786	4596		386	266	
			JUN		8798	2330	2933	6163		330	330	
686	ZINC	1000 ECU	AVR	24150	5923	5954	2525	876	2340	2565	46	321
		METALS	MAY		7188	4414	1717	1494	1986	1986	234	380
			JUN		6859	6941	2110	1030		300	412	
		TONS	AVR	38697	15685	9609	4208	1238	3474	3983	51	449
			MAY		11629	7160	2785	1394		3484	326	
			JUN		11558	11667	3494	1485		412	412	
687	TIN	1000 ECU	AVR	11382	6147	890	1654	1115	568	505	217	286
		METALS	MAY		1115	955	1760	579	740	740	93	105
			JUN		3702	2262	358	1600		28	754	
		TONS	AVR	1258	530	68	159	120	60	69	230	
			MAY		374	80	71	68		78	59	
			JUN		307	178	35	140		6	83	
688	URANIUM, THORIUM, AND ALLOYS	1000 ECU	AVR	2		1						1
		METALS	MAY			4						2
			JUN				5					
689	MISC. NON-FERROUS BASE METALS	1000 ECU	AVR	17010	5567	4194	1262	278	620	4979	14	96
		METALS	MAY		5904	4287	1434	864	3471	3471	2	93
			JUN		6434	4345	865	344		2	94	
		TONS	AVR	2489	1156	319	277	66	241	425	4	2
			MAY		853	360	555	187		338		
			JUN		1257	365	276	130			2	
691	METAL STRUCTURES AND PARTS	1000 ECU	AVR	80488	20102	14236	1382	14731	16832	6479	3879	2847
		METALS	MAY		19711	17673	2081	12399	5418	5418	4428	1804
			JUN		19085	15650	2238	17293		3879	2897	
		TONS	AVR	68594	19963	11327	1015	11367	14573	5010	2933	2407
			MAY		19997	10835	923	10036		3199	3215	1276
			JUN		18111	12735	1244	15609			2295	1954
692	METAL CONTAINERS, CASKS ETC.	1000 ECU	AVR	55274	9169	8390	2501	12043	8915	10162	3018	1076
		METALS	MAY		8961	8590	3529	11432	8288	8288	3626	2210
			JUN		7924	8878	2999	13230		3743	906	
		TONS	AVR	37524	5820	3875	1383	9122	7468	7021	2291	544
			MAY		5495	3919	1728	7389		4523	2483	
			JUN		4894	5360	1197	10501			2585	
693	WIRE PRODUCTS & FENCING GRILLS	1000 ECU	AVR	42654	10492	11222	3905	7360	3162	4411	1039	1063
		METALS	MAY		8496	9853	2994	8305	3439	3439	1339	636
			JUN		9625	10291	3060	5368		799	1271	
		TONS	AVR	49670	13662	12591	3987	9293	4462	3558	986	1131
			MAY		12073	11963	2485	12544		2292	1078	
			JUN		11222	12033	2658	6696			733	
694	NAILS,BOLTS,NUTS,SCREWS,ETC.	1000 ECU	AVR	54170	11995	12731	2988	8610	7768	6617	1470	1991
		METALS	MAY		13605	12391	3315	8286	7173	7173	2090	1477
			JUN		12487	14358	2827	8732		1334	2222	
		TONS	AVR	31444	8401	7635	1038	4726	4433	3812	658	741
			MAY		9403	7139	1075	4564		3820	833	
			JUN		9535	8244	966	5481			602	
695	MACHINE OR HAND TOOLS	1000 ECU	AVR	80597	16144	16157	10321	10979	11733	9865	2153	3245
		METALS	MAY		13933	14690	11272	12291	10419	10419	2527	1967
			JUN		14081	17602	10455	11168		1692	3249	
696	CUTLERY	1000 ECU	AVR	16822	2481	3597	2158	1689	2441	3335	484	637
		METALS	MAY		3672	3579	2956	1563	2601	2601	597	548
			JUN		2655	4165	1333	1999		310	814	
697	HOUSEHOLD EQUIPM.OF BASE METAL	1000 ECU	AVR	69242	14700	15389	5677	8722	13509	7681	2553	1011
		METALS	MAY		12016	12635	4232	7957	6816	6816	2846	829
			JUN		13228	12696	3831	7821		1897	1209	
699	MANUFACTURES OF BASE METAL,NES	1000 ECU	AVR	196958	36162	44560	15604	29255	36705	23957	5062	5633
		METALS	MAY		32268	39934	13932	27367	23109	23109	6652	4880
			JUN		34423	44763	13117	32886		4825	6883	
711	STEAM BOILERS & AUXILIAR.PLANT	1000 ECU	AVR	3898	403	1091	342	550	512	455	406	139
		METALS	MAY		627	514	101	1384		1150	350	149
			JUN		554	674	411	239		286	937	
712	STEAM ENGINES, TURBINES	1000 ECU	AVR	6670	535	2047	771	1590	176	1439	74	38
		METALS	MAY		802	1179	316	1501		806	63	312
			JUN		656	493	511	1006		115	102	

import
EXTRA (EUR-9)

CTCI Rév. 2	Products - Produits	1980	EUR 9	Deutschland	France	Italia	Nederland	Belg.-Lux.	United Kingdom	Ireland	Danmark	
679	OUVR. BRUTS, EN FONTE, FER, ACIER	1000 ECU	AVR	2901	1164	555	123	164	286	339	54	216
		JUN		945	1208	351	71	45	426	73	180	
	TONNES	AVR	4435	1992	887	261	182	415	306	175	216	
		JUN		1700	1502	268	100	329	164	188		
681	ARGENT, PLATINE, MET. MINE PLAT.	1000 ECU	AVR	329675	34207	27371	23786	5752	24677	213091	82	709
		JUN		2487	11393	26483	3163	4004	51639	37	314	
682	CUIVRE	1000 ECU	AVR	271618	70931	46170	43520	3544	51597	52975	625	2256
		JUN		37668	44043	62553	5952	47014	502	1548		
	TONNES	AVR	147381	36623	27513	25325	1308	27621	27632	268	1091	
		JUN		39173	24001	20098	1154	27007	215	1490		
683	NICKEL	1000 ECU	AVR	54684	18589	11213	5189	1799	2058	15425	73	338
		JUN		14788	11934	7504	1862	4540	12557	47	66	
	TONNES	AVR	9822	3436	1844	956	346	400	2774	9	57	
		JUN		2853	2041	1431	355	932	2227	4	10	
684	ALUMINIUM	1000 ECU	AVR	168269	51349	33475	14352	23452	7994	30549	411	6687
		JUN		69351	37457	22648	28015	25863	286	5434		
	TONNES	AVR	114230	36674	22215	9725	16664	5658	19529	132	3629	
		JUN		51040	24648	14188	19732	16348	96	3072		
685	PLCMB	1000 ECU	AVR	35505	7119	4941	7275	294	2857	12719		300
		JUN		6345	469	11029	5952	558	30503	1	104	
	TONNES	AVR	35065	6373	2555	8783	435	2609	13956		354	
		JUN		3994	237	10443	929	24706	145	822		
686	ZINC	1000 ECU	AVR	9588	2357	360	1139	665	303	4189	5	570
		JUN		1576	649	376	623	554	3065	2	93	
	TONNES	AVR	16544	4099	557	2078	1223	655	7040	5	887	
		JUN		2840	1150	671	1206	1052	5205	2	119	
687	ETAIN	1000 ECU	AVR	50617	17415	13290	4618	6236	3978	4945	3	132
		JUN		16241	10255	5085	6452	5602	5279	1	287	
	TONNES	AVR	4073	1393	946	474	486	310	452	2	10	
		JUN		1356	801	410	588	447	457		23	
688	URANIUM, THORIUM ET ALLIAGES	1000 ECU	AVR	3			14			3		1
		JUN		8		3			16			
689	AUTRES METAUX COMM. NON FERREUX	1000 ECU	AVR	28509	12116	4301	1421	1486	617	8480	22	66
		JUN		13503	5794	1018	1538	1062	10311	21	69	
	TONNES	AVR	6164	2593	763	368	740	361	1326	10	3	
		JUN		2899	756	550	793	610	1569	10	25	
691	CONSTRUCT. METALL. ET PARTIES	1000 ECU	AVR	18266	8370	2096	221	1716	934	2757	1253	919
		JUN		8864	2219	382	1998	1876	2535	602	730	
	TONNES	AVR	13516	6611	1391	130	886	638	2107	1081	671	
		JUN		8456	1530	335	928	937	1436	565	385	
692	RESERVOIRS, FUTS ETC., EN METAL	1000 ECU	AVR	11306	2763	912	921	385	475	3823	606	1421
		JUN		2346	1118	1114	509	503	2733	856	1160	
	TONNES	AVR	6606	1746	471	626	244	272	2076	350	821	
		JUN		2007	349	431	205	303	1473	726	620	
693	OUVR. EN FILS METALL., GRILLAGES	1000 ECU	AVR	5188	1025	825	1537	310	56	1221	85	129
		JUN		1011	706	643	404	416	885	130	68	
	TONNES	AVR	4850	1286	1096	1422	267	11	629	50	90	
		JUN		403	838	537	388	455	491	186	39	
694	CLOUTERIE ET BOULGNNERIE	1000 ECU	AVR	30265	9410	6227	2305	2537	1688	6721	303	1074
		JUN		10680	6044	1914	3053	2535	5842	407	559	
	TONNES	AVR	19979	6761	4467	2179	1861	810	3249	117	537	
		JUN		7905	3871	1061	2221	2265	3016	105	241	
695	OUTILS A MAIN ET POUR MACHINES	1000 ECU	AVR	74579	24672	16020	7818	5052	3223	15526	408	1860
		JUN		24651	16630	8072	9537	7338	13733	552	1078	
	TONNES	AVR	14862	7686	1449	1080	1960	456	1799	43	389	
		JUN		6480	1578	1195	1947	2090	1664	37	404	
697	ARTICLES METAL. P. USAGE DOMEST.	1000 ECU	AVR	33517	11231	5833	2927	2528	1986	7525	409	1078
		JUN		11076	5872	1965	2918	2573	11108	518	925	
699	ARTICL. MANUF. EN MET. COMM. NDA	1000 ECU	AVR	94552	27432	14673	10889	6867	4574	24538	1339	4640
		JUN		28397	16680	9919	7350	5977	23572	1653	3466	
711	CHAUDIERES ET LEURS APP. AUXIL.	1000 ECU	AVR	1086	257	88	30	448	129	77	57	
		JUN		91	63	55	16	90	10	39		
712	MACH. A VAP., LOCOMOB., TURB. A VAP.	1000 ECU	AVR	3174	455	908	281	202	941	15	100	
		JUN		1486	2246	198	1604	316	568	6	336	

import
INTRA (EUR-9)

SITC Rev. 2	Products - Produits	1980	EUR 9	Deutschland	France	Italia	Nederland	Belg.-Lux.	United Kingdom	Ireland	Danmark
713	INTERN.COMBUST.PISTON ENGINES 1000 ECU	AVR MAY JUN	208464	27717 28518 30257	52862 46266 52310	27232 15311 23089	15528 15311 17640	55249	25109 23426	1670 1553 3489	3097 3110 5020
714	REACTION ENGINES, GAS TURBINES 1000 ECU	AVR MAY JUN	52775	16143 12704 14377	1828 1167 1654	2482 4727 2226	3976 11143 13804	7771	15745 18919	651 165 365	179 51 109
716	ROTATING ELECTRIC PLANT, PARTS 1000 ECU	AVR MAY JUN	67737	14881 13426 16338	14091 12772 14661	10105 9027 8222	9508 7889 8895	7350	7358 6286	959 1442 1214	3485 3538 4321
718	OTH.POWER GENERATING MACHINERY 1000 ECU	AVR MAY JUN	9270	1534 1858 1624	3418 17207 17494	484 925 2535	927 644 546	1501	1016 1009	55 103 67	335 273 301
721	AGRIC.MACHINERY,EXCL.TRACTORS 1000 ECU	AVR MAY JUN	97178	17663 15493 15373	28350 24517 30115	11216 13573 10751	8031 8876 7883	6421	16759 15477	6185 7027 3985	2553 1128 4340
722	TRACTORS,EXCL.FOR SEMI-TRAILER 1000 ECU	AVR MAY JUN	69142	7785 10918 6135	18793 20605 24501	8656 9254 3743	9803 7503 5743	8087	9652 9815	2480 3942 2701	3881 1168 1448
723	CIVIL ENGINEERING EQUIPMENT 1000 ECU	AVR MAY JUN	146125	39456 29685 33283	29905 28266 29802	16182 19011 13202	15657 9815 11510	14177	22694 22983	4155 6319 4314	3899 3267 3568
724	TEXT.& LEATH.MACHY.,SENG.MACH. 1000 ECU	AVR MAY JUN	98416	13521 13257 12920	21735 20124 22520	23922 11539 24539	9389 7880 8385	10187	16623 14624	1397 1755 1468	1642 1120 1851
725	PAPER AND PULP MILL MACHINERY 1000 ECU	AVR MAY JUN	24955	4486 5726 2952	5859 6466 6614	2386 4546 5368	2687 2615 2664	2845	5891 4277	510 628 406	291 902 635
726	PRINTG. & BOOKBING. MACHINERY 1000 ECU	AVR MAY JUN	52446	3573 8963 3467	12085 13259 13551	8172 8712 7419	7800 6523 7564	4362	11782 14212	1155 1189 711	3117 1469 2025
727	FOOD-PROCESSG.MACH.,NON-DMEST 1000 ECU	AVR MAY JUN	22101	3632 4066 4026	5600 4328 5791	1017 1708 2302	2491 2422 4159	2615	3759 4939	2236 1404 883	751 1628 1201
728	OTHER SPECIALIZED MACHINERY 1000 ECU	AVR MAY JUN	175254	28970 24270 28903	44218 41051 44441	13279 15601 14174	23109 17345 18399	21634	33244 31051	5829 5841 4942	4971 4350 5890
736	MACHINE-TOOLS FOR WRKNG.METAL 1000 ECU	AVR MAY JUN	134047	23045 21915 20583	32719 25319 27050	13089 13165 16235	8564 9930 8771	13073	38800 22149	2383 2664 1608	2374 1759 2675
737	METALWORKING MACHINERY, NES. 1000 ECU	AVR MAY JUN	42759	7423 7992 7152	7849 7607 7374	5330 4363 3604	4246 3284 4044	7910	6868 6155	1486 1656 965	1647 910 1361
741	HEATING AND COOLING EQUIPMENT 1000 ECU	AVR MAY JUN	120490	22982 24255 22858	28846 25010 30625	8392 7541 8976	14284 12480 13195	17207	20738 19331	4346 3433 4699	3695 2432 4771
742	PUMPS FOR LIQUIDS 1000 ECU	AVR MAY JUN	79412	17220 14044 14943	18750 16734 21212	11604 13475 11398	7880 8992 8347	8095	10690 9751	2133 2192 1503	3040 1976 3135
743	PUMPS,NES;FANS;CENTRIFUGES,ETC 1000 ECU	AVR MAY JUN	120724	24926 25320 23183	32975 31335 37202	12121 11014 11205	15678 14286 14662	11596	14966 14501	2063 2436 1729	6399 4426 6459
744	MECHANICAL HANLING EQUIPMENT 1000 ECU	AVR MAY JUN	139413	25564 24508 22996	34060 28926 36246	12262 13792 15627	17617 20506 22193	19492	21532 21195	4405 6517 3310	4481 1969 5160
745	NON-ELEC.MACHINERY,TOOLS,ETC. 1000 ECU	AVR MAY JUN	93137	15014 15521 16883	25147 25469 25088	8389 9065 9208	11287 12217 13574	11546	14479 14123	3513 4031 2844	3762 2181 4601
749	NON-ELEC.MACHY. PARTS,ETC.,NES 1000 ECU	AVR MAY JUN	272922	58547 51966 58127	63260 59179 66149	34851 37452 34437	33995 32145 34299	28725	36515 35009	5638 4016 3279	11391 7135 9118
751	OFFICE MACHINES 1000 ECU	AVR MAY JUN	81870	14094 16171 14263	22550 19011 22354	10253 8402 7790	7303 5807 7710	6119	16871 13270	1363 1740 1549	3317 2014 3371
752	ADP MACHINES AND UNITS THEREOF 1000 ECU	AVR MAY JUN	173126	44037 46100 55740	37652 36648 40090	19992 24850 20527	12347 14511 17750	14253	33736 29643	2846 2185 1943	8263 4243 10784
759	OFFICE & ADP MACH.PARTS & ACC. 1000 ECU	AVR MAY JUN	129135	32859 37541 38747	21067 16039 23476	16878 22781 13523	17664 14879 17432	7925	26196 27224	3350 3225 3570	3196 2194 3660
761	TELEVISION RECEIVERS 1000 ECU	AVR MAY JUN	67908	8315 5398 7321	8265 11286 12674	24607 22061 20304	13794 7055 11907	7367	3785 1810	550 2145 744	1225 619 1762
762	RADIO BROADCAST RECEIVERS 1000 ECU	AVR MAY JUN	33561	5463 5080 5731	7664 6425 8764	4714 3458 3865	6733 2346 9537	4440	3666 3470	579 907 468	302 300 643
763	SOUND RECORDERS,PHONOGRAPHS 1000 ECU	AVR MAY JUN	21400	3335 3641 3285	3697 2996 3086	1822 2876 2235	5459 1914 8777	3473	2132 1879	815 710 467	667 202 382
764	TELECOMM.EQPT,PARTS,ACC.,NES 1000 ECU	AVR MAY JUN	143571	35269 26653 26442	24138 18996 23781	13451 15578 17239	29016 19668 32177	18610	15885 15252	2473 3696 2817	4729 3290 7316
771	ELECTRIC POWER MACHINERY, NES. 1000 ECU	AVR MAY JUN	40351	9536 6262 8176	6731 6457 6911	3463 4886 3338	8832 4563 8193	4965	3757 3954	1616 2877 1187	1451 852 1600
772	SWITCHGEAR ETC & PARTS NES 1000 ECU	AVR MAY JUN	179560	40145 32737 34844	35254 31251 33945	24757 24305 27016	25806 20450 35514	20914	21496 20272	4411 5263 3857	6777 5267 7962
773	ELECTRICAL DISTRIBUTING MACHY. 1000 ECU	AVR MAY JUN	60121	11963 10592 9890	14400 12465 13176	3794 3583 3167	11855 11501 15120	8751	4583 5778	3112 3544 2833	1663 1267 1912
774	ELECTRO-MEDIC. & RADIOLOG.APP. 1000 ECU	AVR MAY JUN	33628	7376 6368 8082	5294 5053 6477	3913 2906 2980	6761 3966 6524	4518	4013 2975	692 856 337	1061 991 1232
775	ELEC.& NON-ELEC.DOMESTIC EQUIP 1000 ECU	AVR MAY JUN	197996	34965 31433 33679	46700 45224 41583	12853 14358 11874	31896 24254 23917	27704	33440 32868	6044 5632 4420	4394 2611 4450

import
EXTRA (EUR-9)

CTCI Rév. 2	Products - Produits	1980	EUR 9	Deutschland	France	Italia	Nederland	Belg.-Lux.	United Kingdom	Ireland	Danmark
713	MOTEURS A PISTONS 1000 ECU	AVR	94880	24922	14012	17456	4125	13724	17057	1089	2495
		MAI		24976	13386	7029	5360		17987	1547	2012
714	PROPUL.A REACT.,TURBINES A GAZ 1000 ECU	AVR	104592	10148	30407	2954	3979	3732	46709	241	6422
		MAI		8334	27045	7487	17280		53759	415	3758
716	MACH. ET APP. ELECTR. ROTATIFS 1000 ECU	AVR	42798	16251	6051	5746	3010	1008	5793	1160	1979
		MAI		18971	6127	7865	2973		5732	1333	1443
718	AUT. MOTEURS ET MACH. MCTRICES 1000 ECU	AVR	4680	2121	556	664	47	133	813	9	337
		MAI		1632	408	670	42		361	12	444
721	MACH.AGRICOLES,SAUF TRACTEURS 1000 ECU	AVR	44752	8460	14595	1974	2284	3329	10356	773	2981
		MAI		6971	11351	13733	2270		8688	1489	2458
722	TRACTEURS,SF P. SEMI-REMORQUES 1000 ECU	AVR	14582	522	5707	1949	719	1285	2993	50	957
		MAI		3062	4975	4008	655		2637	111	402
723	MAT.DE GENIE CIVIL ET CONSTR. 1000 ECU	AVR	60327	13562	19465	5802	2827	2964	13946	359	1402
		MAI		12461	16857	4674	3501		10900	615	1056
724	MACH.P.IND.TEXT.,CUIRS,PEAUX 1000 ECU	AVR	54331	16004	9998	10419	2534	2586	11368	680	742
		MAI		16195	9390	13733	2531		11234	899	891
725	MACHINES P. FABRICACION PAPIER 1000 ECU	AVR	19269	7844	3224	1635	795	1137	4257	122	255
		MAI		7105	1993	1917	1550		2598	263	67
726	MACH.P.IMPRIM.,BROCH.,RELIURE 1000 ECU	AVR	32897	8182	7071	2865	2458	1688	9667	217	749
		MAI		6918	5703	2284	2733		9141	332	932
727	MACH.IND.ALIMENT.SF APP.MENAGE 1000 ECU	AVR	8964	2282	1721	385	913	209	2783	156	515
		MAI		2215	2535	945	968		2868	85	380
728	AUT.MACH.APP.SPEC.P.INDUSTRIES 1000 ECU	AVR	76014	26699	11558	6285	5308	3357	18573	1436	2798
		MAI		29542	12533	7115	5956		18756	1445	1450
736	MACH.-OUTILS P. TRAVAIL METAUX 1000 ECU	AVR	103372	37793	12466	9582	2793	4232	33319	789	2398
		MAI		35227	16236	7973	4856		21290	782	1459
737	AUT.MACHINES P. TRAVAIL METAUX 1000 ECU	AVR	20739	5429	3075	2722	1574	1535	4940	545	919
		MAI		4768	3147	1567	815		3928	778	271
741	MACH.APP.P.CHAUFFAGE,REFRIGER. 1000 ECU	AVR	57511	15919	12375	3592	3902	3897	14471	1001	2354
		MAI		17274	8459	4082	4205		10050	1375	1806
742	POMPES POUR LIQUIDES 1000 ECU	AVR	33916	5023	7452	2155	2208	2711	7544	1329	1494
		MAI		9122	6511	2416	2491		6953	264	832
743	AUT.POMPES,VENTIL.,CENTRIF.ETC 1000 ECU	AVR	53054	13351	13923	5119	3334	3030	10931	877	2489
		MAI		15014	11221	6311	5696		11166	965	1921
744	EQUIPEM. MECAN. DE MANUTENTION 1000 ECU	AVR	63577	16419	10684	3896	7065	4727	17655	844	2687
		MAI		16800	12016	4145	7753		19910	732	2518
745	AUT.MACH.APP.ET OUTILS N.ELEC. 1000 ECU	AVR	56245	17698	10977	6145	4201	2757	11722	404	2341
		MAI		15561	10484	7017	4205		10459	538	1391
749	PART. ET ACCESS. DE MACH., NDA 1000 ECU	AVR	133884	40644	25517	11208	9771	7637	32212	1912	4983
		MAI		39426	23129	9800	10495		28445	1442	2547
751	MACHINES, APPAREILS DE BUREAU 1000 ECU	AVR	75398	23312	19531	9193	5154	2411	13861	453	1483
		MAI		20944	16860	7488	6519		15654	268	1962
752	MACH.AUTOM.P.TRAITEN.INFORMAT. 1000 ECU	AVR	228672	62876	43996	21261	14016	7794	70592	3674	4463
		MAI		52848	46183	21086	15004		67798	1792	3436
759	PART.ET ACCESS.P.MACH.751+752 1000 ECU	AVR	110861	31247	24222	7844	8445	4293	24713	8048	2049
		MAI		27917	18941	6631	6838		23423	5385	930
761	RECEPTEURS DE TELEVISION 1000 ECU	AVR	45919	16864	2452	2330	9136	1139	12638	155	1205
		MAI		16651	4238	2187	6131		8208	203	941
762	RECEPTEURS DE RADIODIFFUSION 1000 ECU	AVR	75053	25132	12549	7164	4228	2881	22033	65	1001
		MAI		25247	11069	4268	4348		15829	135	1024
763	PHONOGRAPHES,MACH.A DICTER ETC 1000 ECU	AVR	79850	26445	12366	5554	8399	4619	20503	483	1481
		MAI		30383	12424	6175	5946		19401	501	1468
764	APP.DE TELECOMMUNICATION, NDA 1000 ECU	AVR	140151	34559	21994	16891	17762	11491	27038	4088	6328
		MAI		41767	18506	16358	15427		25795	2301	3394
771	MACH.P.PRODUCT.TRANSF.D'ELECTR 1000 ECU	AVR	24072	9750	3070	1920	2317	699	4114	350	1852
		MAI		8510	3072	1505	2035		4003	335	708
772	APPAR.P.COUPURE,CCMNEXION ETC. 1000 ECU	AVR	113327	43890	18105	8995	7925	4712	24213	2452	3035
		MAI		42203	16388	9413	7001		20785	1747	2014
773	EQUIPEM.P.OISTRIB.D'ELECTRIC. 1000 ECU	AVR	29888	10358	5332	2704	1142	1139	6257	660	2296
		MAI		8944	5074	1852	1852		5486	679	1675
774	APP.ELEC.MEDICALE ET RADIOLOG. 1000 ECU	AVR	22270	8616	3993	1675	3822	1291	2544	42	287
		MAI		6546	3447	2192	3590		1918	37	179
775	MACH.APP.DOMEST.,ELEC. CU NON 1000 ECU	AVR	53383	14388	14379	3558	4895	3127	10181	391	2464
		MAI		14106	13326	2486	2981		11357	348	1843
		JUN		13888	11639	2222	4116		367	2981	

import
INTRA (EUR-9)

SITC Rev. 2	Products - Produits	1980	EUR 9	Deutschland	France	Italia	Nederland	Belg.-Lux.	United Kingdom	Ireland	Danmark
776	TRANSISTORS, VALVES, TUBES, ETC. 1000 ECU	AVR MAY JUN	145319	54718 49815 46115	18232 19866 21446	19692 24614 21476	21465 19570 21441	9529	17357 18818	1055 1129 1079	3271 1612 3767
778	OTHER ELECTRICAL MACHINERY NES 1000 ECU	AVR MAY JUN	228059	44119 43719 42752	42215 41439 42971	29823 29765 28181	44920 23626 50386	32778	24222 23015	2682 3789 3185	7300 4915 8097
781	PASSENGER MOTOR VEH. EXCL. BUSES 1000 ECU	AVR MAY JUN	1107866	305861 213434 236431	135733 109089 133640	203558 211038 178154	101757 78643 77505	103879	215244 258887	26970 30940 26106	14864 10032 15854
782	LORRIES, SPEC. MOTOR VEHICL., NES 1000 ECU	AVR MAY JUN	219583	30972 31247 29962	48783 46889 49146	42735 56710 42423	25494 30563 28869	28867	25384 32664	7347 8493 6392	10001 5772 9242
783	ROAD MOTOR VEHICLES, NES 1000 ECU	AVR MAY JUN	59364	2562 2769 2966	26055 26102 24953	6514 8061 9930	5987 9314 6069	5107	10557 10775	1404 2174 1623	1178 1484 2143
784	MOTOR VEHICLE PARTS & ACC., NES 1000 ECU	AVR MAY JUN	567286	107523 104300 103225	95715 83345 93014	46366 51901 39029	42989 56770 43937	175496	87610 79883	4491 4419 4807	7096 6672 8750
785	MOTOR AND OTHER CYCLES ETC 1000 ECU	AVR MAY JUN	53113	16477 19781 18352	8448 8047 8690	2233 2332 2691	9429 10285 10886	5339	6822 6984	900 1059 685	3465 2769 3735
786	VEHICL., NES, NOT MOTOR., TRAILERS 1000 ECU	AVR MAY JUN	69108	8665 8918 9396	17865 16869 17250	4004 4840 4972	17503 19264 16376	10752	5059 5232	1697 1821 1392	3563 3033 3696
791	RAILWAY VEHICLES & ASS. EQUIPMT 1000 ECU	AVR MAY JUN	15178	2083 2066 2540	2149 2248 2110	2584 2028 1699	3960 2392 4113	2342	1132 1107	267 186 108	661 542 1341
792	AIRCRAFT AND ASSOC. EQUIPMENT 1000 ECU	AVR MAY JUN	186866	105760 134104 179614	8396 5415 7702	4798 3879 77004	8715 14002 8539	9952	47768 25328	334 293 166	1143 152 837
793	SHIPS AND BOATS 1000 ECU	AVR MAY JUN	53420	12576 10003 7574	10141 10949 6200	2687 2189 8996	3943 4279 11807	6277	3151 7882	642 1656 672	13603 3281 833
812	SANITARY, HEATING, LIGHTING APP. 1000 ECU	AVR MAY JUN	83154	20581 20178 18654	21952 20185 21984	5592 4823 4653	11921 11594 11924	12362	7462 5780	2209 2599 2308	1075 925 1643
821	FURNITURE AND PARTS THEREOF 1000 ECU	AVR MAY JUN	288651	69477 61193 66024	66690 60868 66943	4532 5207 4978	69460 52868 54423	46952	24052 24038	3999 4910 3695	3089 2343 3398
831	TRAVEL GOODS, HANDBAGS AND SIM. 1000 ECU	AVR MAY JUN	33392	13700 8138 10493	6591 5445 4368	937 785 930	2883 2289 2229	4526	3301 2427	736 897 548	718 548 559
842	MEN'S OUTERWEAR NOT KNITTED 1000 ECU	AVR MAY JUN	119149	30988 21954 25070	14697 10970 12735	5403 2933 4938	27784 13711 23840	20241	13354 9295	5111 5095 2591	1571 1307 1214
		TONS	6487	1794 1299 1557	808 702 795	407 278 304	1400 834 1759	1229	567 483	200 289 132	82 88 77
843	WOMEN'S OUTERWEAR NOT KNITTED 1000 ECU	AVR MAY JUN	135207	39932 24244 25618	11736 7675 13323	5544 2283 1822	30017 18005 20574	26100	13292 8045	6149 5644 4220	2437 1200 1404
		TONS	4258	1290 923 947	344 278 525	93 43 48	1019 755 752	739	494 332	206 222 204	73 49 58
844	UNDER GARMENTS, NOT KNITTED 1000 ECU	AVR MAY JUN	19685	4090 2416 2489	2533 1786 1985	350 106 134	3902 2557 2637	5347	1961 1143	1220 1472 1015	282 125 172
		TONS	783	142 127 131	99 63 75	23 3 5	184 154 145	224	59 33	44 61 44	10 6 8
845	OUTERWEAR, KNITTED, NOT ELASTIC 1000 ECU	AVR MAY JUN	118861	45813 36641 58430	16610 16758 25551	2626 2133 3975	24226 13655 20009	17278	6784 4919	3757 3778 2176	1767 950 1038
		TONS	4562	1724 1613 2440	858 786 1278	79 47 110	833 628 827	555	312 247	156 173 104	46 32 42
846	UNDER GARMENTS, KNITTED 1000 ECU	AVR MAY JUN	63223	19243 14767 16439	11210 9483 9925	4296 2753 2059	9716 7012 8340	10583	4718 4600	2188 2923 2747	1269 868 910
		TONS	3420	1043 886 1069	639 602 621	216 90 75	532 395 481	522	295 292	119 141 140	54 38 46
847	TEXTILE CLOTHING ACCESSOR., NES 1000 ECU	AVR MAY JUN	26000	9820 7659 8579	4365 4185 5357	909 716 1022	3525 2934 3404	3479	2126 1766	1055 851 676	721 474 531
		TONS	1421	569 466 518	212 211 246	42 36 37	236 205 206	167	96 73	62 50 38	37 27 26
848	HEADGEAR, NON TEXT. CLOTH. ACCESS 1000 ECU	AVR MAY JUN	30838	14356 11526 16309	4325 4310 4570	1404 1698 1749	4045 4372 6467	3685	1663 1861	711 787 531	649 515 734
		TONS	2099	856 729 804	423 400 392	189 178 168	237 245 289	193	99 127	55 88 69	47 26 58
851	FOOTWEAR 1000 ECU	AVR MAY JUN	194428	74671 58912 90213	37140 21908 28621	3246 2133 2038	18004 12794 17626	25373	23116 21343	7618 4426 3403	5260 2260 3215
871	OPTICAL INSTRUMENTS AND APPAR. 1000 ECU	AVR MAY JUN	11852	3798 3568 3490	2213 2290 2475	1730 1187 1374	1358 1176 1022	751	1753 1039	106 137 92	143 260 273
872	MEDICAL INSTRUMENTS AND APPL. 1000 ECU	AVR MAY JUN	40905	7570 6729 7112	9483 8242 9051	6991 7199 6715	3819 4233 3750	5464	5676 4960	693 1136 930	1209 878 1561
873	METERS AND COUNTERS, NES 1000 ECU	AVR MAY JUN	11160	2433 1820 1938	1436 1524 1891	5111 1364 1827	2088 2044 1678	1955	1301 1925	148 83 146	288 244 430

import
EXTRA (EUR-9)

CTCI Rév. 2	Products - Produits	1980	EUR 9	Deutschland	France	Italia	Nederland	Belg.-Lux.	United Kingdom	Ireland	Danmark
776	LAMPES ET TUBES ELECTRON., ETC.	1000 ECU	178183	65333	39368	15120	15476	2656	34660	4115	1455
		AVR		60784	41312	18827	8166		31822	2662	842
		JUN		63093	44221	14735	14957			3955	1862
778	AUTRES MACH. ET APP. ELECTR., NDA	1000 ECU	129831	44292	23065	14012	12038	6626	26326	788	2684
		AVR		39129	22123	13573	10838		28503	766	2155
		JUN		50300	22342	13893	12114			992	3806
781	AUTOMOBILES P. PERSONNES SF BUS	1000 ECU	402086	108218	58860	35261	36074	60799	90277	3057	9540
		AVR		98585	85526	70417	27036		64994	6928	3152
		JUN		82149	71547	28167	29999			3728	10843
782	AUTOM. P. MARCH. ET US. SPECIAUX	1000 ECU	71227	8035	15053	10258	4673	6826	19253	760	6369
		AVR		8182	12996	9335	3714		11797	1549	2116
		JUN		9729	14427	10612	3073			1346	6366
783	VEHICULES AUTOMOB. ROUTIERS NDA	1000 ECU	21308	940	8760	284	954	958	7683	180	1549
		AVR		1775	5685	272	1091		3574	96	875
		JUN		959	7525	304	109			29	2271
784	PARTIES VEHIC. AUTOMOB. ROUTIERS	1000 ECU	129673	29034	30153	5798	11294	24387	23776	758	4473
		AVR		29626	28654	4063	10106		18447	613	3641
		JUN		27946	30270	4073	12876			349	6346
785	MOTOCYC. VELOCIP. AV. OU SANS MUT	1000 ECU	76113	26788	12255	15155	4968	2803	22161	345	1638
		AVR		26096	15161	6352	7285		19960	551	1877
		JUN		20694	16959	2575	6006			483	2827
786	VEHICUL. NON MOTORIS., REMORQUES	1000 ECU	15065	4082	4106	1521	1175	818	2492	99	772
		AVR		6179	3332	1478	1304		1617	37	602
		JUN		5040	4347	908	1057			35	551
791	VEHIC. MAT. FIXE P. VDIERS FERREES	1000 ECU	7608	2886	1008	757	48	955	1819	22	113
		AVR		3623	993	827	331		547	15	64
		JUN		3921	1608	978	19			142	184
792	APPAREILS DE NAVIGAT. AERIENNE	1000 ECU	416398	39571	52910	4115	3333	14004	300294	524	1647
		AVR		57071	41409	8494	17011		198505	5133	459
		JUN		24748	38464	18766	26015			2088	3517
793	BATEAUX	1000 ECU	57462	6709	5848	2327	13228	147	27952	8	1243
		AVR		7313	3425	14505	3285		59486	997	861
		JUN		18328	6037	12011	14178			32	1828
812	APP. SANIT. HYG. CHAUFF. ECLAIRAGE	1000 ECU	23162	10544	2242	2568	1499	1172	2529	199	2409
		AVR		9382	2074	2175	1514		2867	83	1346
		JUN		10409	2591	2482	2233			85	3041
821	MEUBLES ET LEURS PART. ET PIECE	1000 ECU	94922	41877	16739	2103	7840	3491	15249	565	7058
		AVR		35436	16692	2356	7381		15305	489	4574
		JUN		36068	15497	2631	7669			409	7936
831	ART. VOYAGE, SACS A MAIN ET SIM.	1000 ECU	38124	13386	6484	2131	3002	1927	9644	196	1354
		AVR		13444	7660	1729	3524		9669	254	923
		JUN		15298	8255	1959	2868			383	1547
842	VETEM. DESSUS HOMMES, SF BONNET.	1000 ECU	125657	48379	15740	6121	12871	5458	33094	438	3556
		AVR		46380	15739	5292	12304		32343	567	2666
		JUN		47703	21207	1959	14669			421	4434
843	VETEM. DESSUS FEMMES, SF BONNET.	TONNES	11032	4186	1436	627	1135	508	2832	28	280
		AVR		4163	1480	554	1255		2920	42	269
		JUN		4479	2014	336	1329			34	414
844	SOUS-VETEMENTS, SF BONNETERIE	1000 ECU	128305	73457	12522	6027	10197	3301	18835	562	3404
		AVR		62271	10534	4094	7355		21236	547	1815
		JUN		55971	11789	5467	9180			269	2344
845	VETEM. DESSUS BONNET. NON ELAST.	TONNES	7429	4221	619	373	626	173	1190	28	198
		AVR		3849	588	253	508		1356	23	121
		JUN		3619	796	391	663			17	162
846	SOUS-VETEMENTS DE BONNETERIE	1000 ECU	61710	27740	6871	4465	5534	1487	13883	322	1408
		AVR		26090	8723	3252	5078		14412	350	817
		JUN		24744	8580	3375	5584			168	1331
847	ACCESS. OU VETEMENT EN TEXT. NDA	TONNES	4586	2147	494	302	392	96	1013	18	123
		AVR		2065	524	224	407		1107	13	134
		JUN		2059	663	305	474			13	134
848	VET. EN MAT. N. TEXT., COIFFURES	1000 ECU	92415	43698	10969	2952	8987	2875	20279	600	2255
		AVR		37889	9145	1866	8585		25080	594	2030
		JUN		43243	12835	2910	9072			109	2154
849	SOUS-VETEMENTS DE BONNETERIE	TONNES	5768	2611	736	172	596	175	1314	37	125
		AVR		2423	662	115	638		1714	50	131
		JUN		2881	964	207	662			9	149
850	ACCESS. OU VETEMENT EN TEXT. NDA	1000 ECU	91804	43670	14256	3233	8784	2673	16522	386	2280
		AVR		40869	12071	2587	10679		16778	226	2274
		JUN		38711	13873	2427	9697			214	2637
851	CHAUSSURES	TONNES	7303	3462	1224	380	710	182	1173	23	150
		AVR		3338	1077	395	852		1202	12	160
		JUN		3419	1213	309	736			14	161
852	ACCESS. OU VETEMENT EN TEXT. NDA	TONNES	24649	10267	4632	2689	1537	700	3713	47	1064
		AVR		9193	4660	1491	1668		3818	105	905
		JUN		10168	5116	1888	2195			100	1118
853	ACCESS. OU VETEMENT EN TEXT. NDA	TONNES	2421	953	432	239	187	76	406	6	122
		AVR		874	401	147	204		415	14	108
		JUN		954	567	192	269			10	120
854	VET. EN MAT. N. TEXT., COIFFURES	1000 ECU	76077	46264	8562	3408	5257	2021	8981	397	1287
		AVR		41120	9280	2656	1241		9079	324	1060
		JUN		49084	13100	2937	8835			257	2925
855	CHAUSSURES	TONNES	4699	1997	586	386	498	105	912	98	117
		AVR		2116	505	339	581		845	43	86
		JUN		1572	765	358	547			57	236
856	CHAUSSURES	1000 ECU	107880	42281	19294	7142	7585	3406	23779	1113	3280
		AVR		35658	14551	6629	7452		21661	866	1859
		JUN		41874	23080	5857	7261			532	2825
857	APPAREILS ET INSTR. D'OPTIQUE	1000 ECU	12223	3844	2536	678	1172	581	3028	89	295
		AVR		3990	2191	1160	633		2476	151	142
		JUN		3828	2415	687	1183			42	277
858	INSTRUM. ET APP. MEDICO-CHIRURG.	1000 ECU	33221	10468	7210	4058	2586	2202	5145	538	1014
		AVR		11160	6338	4374	3085		4918	475	718
		JUN		10914	7457	3633	2667			383	1377
859	COMPTEURS ET INSTRUM. DE MESURE	1000 ECU	5313	2054	703	485	327	406	933	69	336
		AVR		1649	602	384	551		663	77	243
		JUN		1433	652	272	424			77	459

import
INTRA (EUR-9)

SITC Rev. 2	Products - Produits	1980	EUR 9	Deutschland	France	Italia	Nederland	Belg.-Lux.	United Kingdom	Ireland	Danmark
874	MEASURING,CHECKING,CONTR.INSTR	1000 ECU AVR MAY JUN	188931	41936 35299 47160	41028 36545 40714	21250 23473 24688	22523 19630 23283	20990	30949 31126	3136 2777 2224	7119 3980 6147
881	PHOTOGRAPH.APPAR.AAD EQUIPMENT	1000 ECU AVR MAY JUN	40384	6419 7054 6167	8569 7037 7340	4682 4039 2519	6678 5664 7965	4428	7259 8469	645 723 582	1704 580 1645
882	PHOTOGR. & CINEMATOGR.SUPPLIES	1000 ECU AVR MAY JUN	119775	25377 29431 26167	29497 27277 25863	11990 30503 11370	14330 11744 16266	10030	21061 19724	1337 2056 1505	6153 2633 4869
883	DEVELOPED CINEMATOGRAPHIC FILM	1000 ECU AVR MAY JUN	4430	1332 1517 1220	1559 1549 1314	152 143 253	365 404 388	338	294 396	259 258 71	131 68 186
884	OPTICAL GOODS, NES	1000 ECU AVR MAY JUN	25748	6931 5673 5557	3199 2874 2902	3366 2557 2716	3926 3654 2930	2369	4531 3725	323 191 179	1103 702 1238
885	WATCHES AND CLOCKS	1000 ECU AVR MAY JUN	27348	4706 4515 4763	5730 4797 4792	4044 4405 4430	3206 2786 3216	3128	4822 4330	528 727 503	1184 802 1126
892	PRINTED MATTER	1000 ECU AVR MAY JUN	126363	15889 13629 15879	41373 35600 41639	5370 4227 4321	14244 16377 15562	26301	15301 24191	4667 5275 4191	3218 1977 3528
893	ARTICLES OF PLASTIC, NES	1000 ECU AVR MAY JUN	205911	50545 41299 42548	45317 42380 47085	10312 9982 9859	34807 32827 38923	31746	23118 23136	5895 8522 6217	4171 3313 5319
894	TOYS, GAMES AND SPORTING GOODS	1000 ECU AVR MAY JUN	90503	22395 21651 23089	18730 20297 26953	6754 5090 6369	12814 12817 11422	10863	13190 14343	3173 3919 3786	2584 2076 2380
895	OFFICE & STATIONERY SUPPS.,NES	1000 ECU AVR MAY JUN	21821	2995 3044 3196	4862 4401 4966	3668 3174 3096	3058 3400 4118	2384	3483 3938	475 636 417	896 489 1118
896	WORKS OF ART AND ANTIQUES	1000 ECU AVR MAY JUN	30197	9759 8612 6576	2960 2271 3401	211 390 112	1418 7077 2639	1819	13483 19307	150 489 159	397 896 496
897	JEWELLERY, GOLDSMITHS' WARES	1000 ECU AVR MAY JUN	39528	11539 11529 9613	4172 9531 4895	1425 1209 680	2655 2183 2683	5315	12458 7247	871 929 699	1093 633 968
898	MUSICAL INSTRUMENTS AND PARTS	1000 ECU AVR MAY JUN	55764	15320 12150 14981	8376 8036 9242	5493 4945 5437	8334 6707 9660	7646	8348 7182	733 860 602	1514 1014 1700
899	OTHER MANUFACTURED GOODS, NES	1000 ECU AVR MAY JUN	54572	16900 12694 15169	10005 8693 9650	4807 5216 6216	7663 6532 6451	6845	5624 4411	1172 1121 1023	1956 1460 2372
911	POSTAL PACKAGES, NES.	1000 ECU AVR MAY JUN	32026	2164 1919 1762			13323 14431 12405	206	7809 8399	8524 8146 7926	
931	SPEC.TRANSACT.AND COMMODIT.NES	1000 ECU AVR MAY JUN	6432				293 270 290	135	3704 6769	2300 3399 2975	
941	ZOO ANIM.,DOGS,CATS & THE LIKE	1000 ECU AVR MAY JUN	1388	403 346 360	451 443 453	46 188 153	180 84 125	141	149 219	10 23 25	8 12 3
951	FIREARMS OF WAR & AMMUNITION	1000 ECU AVR MAY JUN	13619	502 438 490	863 1162 1363	169 301 390	3431 13868 12666	295	8328 11015		31 36 46
961	COIN,EXCL.GOLD,NOT LEG.TENOER	1000 ECU AVR MAY JUN	9365	958 335 323	4245 19		189 98 37	3820	544	152 331 214	1
971	GOLD, NON-MONETARY	1000 ECU AVR MAY JUN	58707	21454 6668 9312	14691 14505 11893	3180 2091 2806	9074 31655 11821	6771	3004 731	163 69 223	370 138 458

import
EXTRA (EUR-9)

CTCI Rév. 2	Products -Produits	1980	EUR 9	Deutschland	France	Italia	Nederland	Belg.-Lux.	United Kingdom	Ireland	Danmark	
874	INSTR. DE MESURE, VERIFIC., ETC.	1000 ECU	AVR	186109	50108	32266	18284	12154	6380	60805	1656	4456
			MAI		48483	30187	18818	13871		51672	1558	3025
			JUN		50033	34414	19963	14980			1847	5683
881	APP. ET EQUIPEM. PHOTOGRAF. IQUES	1000 ECU	AVR	65863	19028	15827	4750	7746	1679	15601	173	1059
			MAI		22958	16545	5714	6686		17540	295	808
			JUN		22910	15376	3763	8167			259	1254
882	PRODUITS PHOTO- ET CINEMATOGR.	1000 ECU	AVR	70583	23471	15712	3360	6599	4069	15080	367	1925
			MAI		20652	11766	12216	6264		17016	468	1529
			JUN		16882	16907	2999	5490			377	2574
883	FILMS CINEMA, IMPRES. ET DEVEL.	1000 ECU	AVR	2945	416	711	231	392	55	1011	18	111
			MAI		594	396	172	315		1114	23	43
			JUN		473	382	201	174			10	103
884	ELEMENTS D'OPTIQUE; LUNETTERIE	1000 ECU	AVR	31540	11053	5752	3438	1957	727	7659	180	774
			MAI		14892	5529	3199	2201		7393	169	373
			JUN		14906	6705	2868	2419			140	781
885	HORLOGERIE	1000 ECU	AVR	80879	25044	17239	15521	4399	3119	14193	333	1031
			MAI		29022	17603	14659	4293		16209	350	1117
			JUN		26697	18361	17956	3836			496	1802
892	IMPRIMES	1000 ECU	AVR	57881	13656	11830	2540	4266	2270	19832	695	2792
			MAI		12607	12939	1801	4627		20972	615	1534
			JUN		12846	12145	1619	4033			837	3783
893	OUVRAGES, NDA, EN MAT. PLASTIQUES	1000 ECU	AVR	58024	19262	8731	4218	5790	3263	12222	1151	3387
			MAI		16708	8911	4769	5728		11015	715	2793
			JUN		20076	10067	4192	5832			821	4942
894	VOIT. ENFANT, ART. SP. CRT, JOUETS	1000 ECU	AVR	110543	34207	19344	11995	6973	5263	26417	1963	4791
			MAI		36154	17155	10555	7331		31837	1814	3175
			JUN		40835	23665	12317	7678			4145	5188
895	PAPETERIE, FOURNIT. DE BUREAU	1000 ECU	AVR	15547	4075	3998	1736	1031	567	3367	198	575
			MAI		3817	3235	1702	1231		4064	266	296
			JUN		3799	3995	2143	1311			207	578
896	OBJETS D'ART ET ANTIQUITES	1000 ECU	AVR	48305	12169	2908	256	2510	396	29578	7	481
			MAI		10408	2611	149	1286		49399	19	239
			JUN		12310	5579	101	3932				438
897	BIJOUTERIE, JOAILLERIE, CR. FEVR.	1000 ECU	AVR	27181	7870	5742	5885	788	1095	4731	360	710
			MAI		6147	5332	5710	668		9579	432	429
			JUN		8090	6387	4362	864			511	775
898	INSTRUM. DE MUSIQUE ET ACCESS.	1000 ECU	AVR	56517	16389	10444	4359	5919	1955	15063	378	2010
			MAI		17854	9609	4945	4785		15197	422	1280
			JUN		13571	8754	4247	5695			545	2184
899	AUT. ARTICLES MANUFACTURES, NDA	1000 ECU	AVR	65901	21515	14529	8351	5883	2785	10404	160	2274
			MAI		22555	14300	6222	7099		10470	347	1535
			JUN		22134	14344	7916	6969			422	3096
911	COLIS POSTAUX NON CLASS. AILL.	1000 ECU	AVR	15628	894			3544	60	10970	160	
			MAI		767			4067		13152	153	
			JUN		821			4454			98	
931	TRANSACT. SPEC. ET ARTICLES NDA	1000 ECU	AVR	36126				291	12	30561	5262	
			MAI					307		32306	4275	
			JUN					264			4180	
941	ANIMAUX ZOO, CHIENS, CHATS, SIM.	1000 ECU	AVR	1903	547	309	341	237	183	178		108
			MAI		862	300	177	223		151		23
			JUN		633	264	120	275				41
951	ARMURERIE ET MUNITIONS GUERRE	1000 ECU	AVR	17298	910	319	324	6243	202	9187		113
			MAI		910	245	503	7007		9016		62
			JUN		680	342	508	5959				101
961	MONNAIE NON EN CIRCUL. SF D'OR	1000 ECU	AVR	193271	48793	80609		444	23366	40059		
			MAI		9738	35638		106		2797		
			JUN		12460	742		190				
971	OR, NON MONETAIRE	1000 ECU	AVR	189458	36847	21483	64458	7565	30223	28497	144	241
			MAI		45672	25195	87635	6303		23157	142	31
			JUN		46100	5628	48943	9862			107	211

TABLE 8
export
INTRA (EUR-9)

SITC Rev. 2	Products - Produits	1980	EUR 9	Deutschland	France	Italia	Nederland	Belg.-Lux.	United Kingdom	Ireland	Danmark
001	LIVE ANIMALS 1000 ECU	AVR	144796	13905	55809	322	34076	13364	9766	15535	2019
		MAI		15984	51432	155	44053		11362	7942	2640
		JUN		14508	36774	40	36892			6718	2982
	TONS	AVR	90349	8823	24338	149	28555	9874	5633	11131	1848
		MAI		9812	22376	180	38649		5939	5426	2570
		JUN		9110	15869	47	31370			4470	2904
011	MEAT, FRESH, CHILLED OR FROZEN 1000 ECU	AVR	377805	45049	41210	2895	115152	39502	33075	49905	51017
		MAI		47997	41246	4751	123381		26967	42442	58150
		JUN		45919	37041	2436	119197			43870	59232
	TONS	AVR	188345	19120	17229	2074	65482	20826	14063	23392	26159
		MAI		20119	17538	3119	70100		11272	19825	28925
		JUN		18872	16088	1863	68696			20590	29404
012	MEAT, SALTED, ORIED OR SMOKED 1000 ECU	AVR	53947	649	658	3336	7090	3453	781	4038	33942
		MAI		704	551	3031	7162		784	3611	30214
		JUN		754	504	2131	8215			3663	27431
	TONS	AVR	25726	209	170	482	3627	987	366	2396	17489
		MAI		192	179	466	3597		357	2120	15448
		JUN		280	177	311	4010			2191	13996
014	PREPARED OR PRESERVED MEAT, NES 1000 ECU	AVR	58968	3823	7572	2967	11699	13965	1297	3084	14561
		MAI		4767	6816	2376	13068		1038	2453	14110
		JUN		4215	6563	1929	14415			2794	17429
	TONS	AVR	26964	1532	3600	1814	5091	5981	671	1544	6731
		MAI		1999	3404	1323	5823		451	1220	6705
		JUN		1662	3190	1358	6493			1359	7987
022	MILK AND CREAM 1000 ECU	AVR	100260	48092	20754	7	10946	7262	9277	2624	1298
		MAI		42545	25269	58	12892		9445	2116	1417
		JUN		38322	29658	113	12070			4471	1646
	TONS	AVR	210907	116746	45487	24	14492	19951	8212	3114	2881
		MAI		106520	52037	18	17480		8420	3187	3233
		JUN		107886	59661	178	19397			5131	3113
023	BUTTER 1000 ECU	AVR	98346	20579	4218	456	15441	13114	16150	14221	14167
		MAI		16864	2926	335	23345		19336	16542	14508
		JUN		14290	7667		22283			18971	13834
	TONS	AVR	37920	9541	1600	173	5809	5447	5679	4945	4725
		MAI		9612	1020	128	8457		6935	5771	4884
		JUN		7822	2271		8053			6573	4596
024	CHEESE AND CURD 1000 ECU	AVR	129668	28029	38190	3710	34857	6572	2657	2658	12995
		MAI		26141	37297	3040	39452		1459	1112	12518
		JUN		25927	35070	1933	39081			4332	12081
	TONS	AVR	53143	12454	13569	1108	15374	2606	1254	1254	5525
		MAI		11465	12997	955	17325		677	506	5286
		JUN		11397	12695	630	17224			1989	5133
025	BIRDS'S EGGS 1000 ECU	AVR	36169	744	3141	13	23906	5854	2164	85	262
		MAI		505	3227	52	23855		1891	31	231
		JUN		551	2389		21124			25	178
	TONS	AVR	34836	741	3175	21	23295	5730	1636	28	210
		MAI		575	3126	25	24946		1403	12	46
		JUN		520	2282		24090			10	69
034	FISH, FRESH, CHILLED OR FROZEN 1000 ECU	AVR	58897	5792	7175	1989	14894	3250	4282	2273	19242
		MAI		6031	6866	1829	16545		4720	1890	21832
		JUN		5626	6336	2326	14169			2708	20597
	TONS	AVR	40426	3820	4731	2314	8864	1333	2267	2523	14575
		MAI		3619	4013	1740	8960		2351	2078	14935
		JUN		3479	3242	3400	8039			2365	13002
035	FISH, DRIED, SALTED OR SMOKED 1000 ECU	AVR	4405	129	398	108	1371	37	622	280	1460
		MAI		332	351	51	1358		331	216	1530
		JUN		173	297	68	1728			206	1781
	TONS	AVR	2105	42	104	85	849	8	456	245	315
		MAI		134	81	64	800		128	127	372
		JUN		78	72	69	956			151	745
036	CRUST. & MOLLUSCS, FRESH, FROZEN 1000 ECU	AVR	14312	1515	2199	364	2938	180	3784	687	2645
		MAI		2579	1577	219	2132		4258	770	3264
		JUN		930	1595	362	2337			1009	3512
	TONS	AVR	7983	1547	718	412	1382	75	1867	341	1641
		MAI		1512	531	219	833		1312	338	1631
		JUN		490	453	218	792			359	1472
037	FISH ETC., PREPARED OR PRESERV. 1000 ECU	AVR	17869	5009	1106	762	3266	860	2071	144	4651
		MAI		4455	747	692	4171		1930	69	6206
		JUN		4207	992	803	4142			81	5862
	TONS	AVR	7118	1577	246	324	1255	293	673	72	2279
		MAI		1710	163	240	1363		808	35	2751
		JUN		1475	277	295	1416			55	2599
041	WHEAT AND MESLIN, UNMILLED 1000 ECU	AVR	105548	7992	68565	10	5662	2191	20542	583	3
		MAI		5030	70022	101	7783		13156	172	
		JUN		7476	57190		3554			103	
	TONS	AVR	574804	39955	377951	3	25342	11604	116703	3237	11
		MAI		24192	384769		34439		77446	951	
		JUN		36204	310713	359	15805			572	
042	RICE 1000 ECU	AVR	12427	911	328	5116	1635	4312	54	57	14
		MAI		904	590	7261	3791		51	64	
		JUN		928	27	4935	2441			38	
	TONS	AVR	26338	1518	769	13227	3919	6771	77	39	18
		MAI		1482	1421	19621	9851		67	44	
		JUN		1477	44	12963	5378			27	
043	BARLEY, UNMILLED 1000 ECU	AVR	50915	474	34633		1016	4721	1667	2662	5742
		MAI		106	36098		786		3124	2031	4966
		JUN		282	26127		1069			1831	3707
	TONS	AVR	295089	2277	199760		5487	28053	9224	15995	34294
		MAI		500	208523		4269		25890	12200	29574
		JUN		1402	148939		5682			10754	22025
044	MAIZE (CORN), UNMILLED 1000 ECU	AVR	129053	1728	80976	60	9403	36628	228	30	
		MAI		1163	70307	5	11563		100	6	
		JUN		871	60667	601	8152			27	
	TONS	AVR	649992	8147	404758	274	40178	195354	1089	153	
		MAI		5245	374848	24	52142		493	29	
		JUN		4023	326232	2659	38919			159	

TAB. 8

COMMERCE DE LA CE
par produitsexport
EXTRA (EUR-9)

CTCI Rév. 2	Produits - Produits	1980	EUR 9	Deutschland	France	Italia	Nederland	Belg.-Lux.	United Kingdom	Ireland	Danmark
001	ANIMAUX VIVANTS P. ALIM. HUMAINE	1000 ECU	23476	3182	1716	300	2278	363	1881	13301	455
		AVR		3786	2222	146	2685		1883	8420	806
		JUN		3865	2013	182	2392			9332	539
		TCNNES	13164	1672	418	43	387	42	132	10214	255
		AVR		2392	347	22	716		137	6097	369
		JUN		2304	356	23	385			7521	287
011	VIANDE ETC, FRAIS, REFR., CONGEL.	1000 ECU	99247	19074	43512	3729	14753	1289	4183	1200	11507
		AVR		19184	34392	4672	11180		2216	1885	13286
		JUN		15445	37556	3727	10923			5037	13612
		TCNNES	84356	18107	36884	3084	13423	1516	3518	845	6980
		AVR		18150	29570	3341	10194		1467	1085	7199
		JUN		14220	34573	3550	9619			3082	7226
012	VIANDES ETC. SECHES, SALES, FUMES	1000 ECU	1747	60	620	702	107	34	39	4	181
		AVR		21	507	466	116		77		104
		JUN		30	411	456	121			13	131
		TCNNES	767	12	277	96	168	10	13	4	187
		AVR		8	206	68	137		28		119
		JUN		6	199	69	139			8	141
014	PREP. ET CONSERVES DE VIANDE	1000 ECU	22456	593	3852	1733	4607	460	458	3	10750
		AVR		411	3184	1664	3990		526		3
		JUN		709	3387	1756	3951			17	10740
		TONNES	11412	323	1606	461	3023	261	230	1	5507
		AVR		159	1483	475	2582		226	2	5126
		JUN		596	1451	593	2380			19	5803
022	LAIT ET CREME DE LAIT	1000 ECU	120118	26794	20586	150	38788	11368	8166	6101	8165
		AVR		25474	22269	127	53856		5138	13550	8760
		JUN		24480	27261	608	60879			6430	7455
		TONNES	159739	42779	23767	315	52358	12628	11406	8091	8395
		AVR		39940	26445	286	65701		7536	20938	9797
		JUN		36072	31941	2271	71873			8476	7299
023	BEURRE	1000 ECU	54618	7095	16153	43	12344	8407	399	5300	4877
		AVR		24281	20124	4	9556		389	6223	2726
		JUN		14509	22326	39	27831			4806	2752
		TONNES	41544	6102	11553	25	10403	3966	325	5030	4140
		AVR		17445	14166	1	7708		306	5687	2225
		JUN		10609	16441	22	21922			4198	2148
024	FROMAGE ET CAILLEBOTTE	1000 ECU	40691	6567	11555	3714	6523	291	814	8	11219
		AVR		6676	9272	4098	7554		1052	75	10669
		JUN		6079	9481	3503	6992			97	9998
		TCNNES	25014	4399	5224	1417	4195	138	495	5	9143
		AVR		4959	3691	1409	5166		678	40	8353
		JUN		4375	3932	1263	4612			52	8025
025	DEUFS D'OISEAUX	1000 ECU	4492	623	565	42	2776	96	277	113	
		AVR		784	608	104	2457		163	86	
		JUN		777	620	102	2305			94	
		TONNES	4326	639	470	25	2765	95	250	78	
		AVR		940	592	64	2535		145	52	
		JUN		919	674	73	2567			64	
034	POISSONS FRAIS, REFRIG., CONGEL.	1000 ECU	22612	2227	4097	1446	4948	94	3282	149	6369
		AVR		1369	3340	1067	6400		2666	341	6748
		JUN		1361	2797	696	4279			623	6410
		TONNES	36275	3983	2057	2041	14276	28	9912	142	3837
		AVR		1562	1299	1018	13803		5784	843	3470
		JUN		1808	1108	1100	8093			1814	3139
035	POISSONS SECHES, SALES, FUMES	1000 ECU	3645	82	944	34	151	14	597	339	1484
		AVR		213	1278	34	137		765	90	1282
		JUN		331	1178	21	65			212	1143
		TCNNES	2278	19	592	24	95	1	426	477	645
		AVR		83	770	10	80		299	54	541
		JUN		149	861	12	34			135	420
036	CRUSTACES FRAIS, REFRIG., CONGEL	1000 ECU	7247	20	3191	1004	500	10	1456	30	1036
		AVR		38	2444	1358	588		2133	37	797
		JUN		42	1783	613	255			65	794
		TCNNES	4072	4	1127	1905	155	4	424	16	435
		AVR		8	1162	2424	174		728	5	314
		JUN		46	675	1241	80			8	299
037	POISSONS, CRUSTAC., PREP. OU CGNS	1000 ECU	6883	1547	890	236	556	42	779	195	2638
		AVR		1095	894	238	709		787		2874
		JUN		1613	1111	193	380			31	3011
		TONNES	3024	674	224	90	286	16	293	193	1248
		AVR		517	232	100	471		269		1334
		JUN		760	316	76	218			23	1259
041	FROMENT ET METEIL NON MOULUS	1000 ECU	112194	8051	93211			10220	198		514
		AVR		2306	7882				617		38
		JUN		5128	65042	1063	759				91
		TCNNES	814933	56531	682534			71044	1140		3684
		AVR		17220	58887				3685		3520
		JUN		41414	532718	4502	3392				764
042	RIZ	1000 ECU	9782	299	60	8904	404	40	9		66
		AVR		152	44	3527	507		6		83
		JUN		370	26	15567	775				67
		TCNNES	34142	640	70	32219	1017	65	17		114
		AVR		310	53	11211	1208		6		149
		JUN		871	29	48155	1822				123
043	ORGE NON MONDEE	1000 ECU	72387	3178	26224		898	7247	26417		8423
		AVR		3454	13312	498	1		24291		5825
		JUN		1005	20752	851					6296
		TONNES	524558	24588	206809		5254	50422	162921		74564
		AVR		27635	114844	2658			148604		52750
		JUN		7832	172974	4388					59214
044	MAIS NON MOULU	1000 ECU	9108	2096	6546	460	3		2		1
		AVR		16	3178	24	6				
		JUN		16	3750	23	2				1
		TONNES	22767	2002	17673	3084	3		1		4
		AVR		154	15791	15	4				2
		JUN		19	19742	29	1				1

export
INTRA (EUR-9)

SITC Rev. 2	Products - Produits	1980	EUR 9	Deutschland	France	Italia	Nederland	Belg.-Lux.	United Kingdom	Ireland	Danmark	
045	OTHER CEREALS, UNMILLED	1000 ECU	AVR	8850	470	5996	80	827	1502	273	2	
			MAY		773	5748	106	1061		110	2	
			JUN		792	4416	54	1483		10		
		TONS	AVR	48336	2435	32224	39	4370	8390	869	8	
			MAY		3735	32517	47	5566		174	8	
			JUN		3994	24406	26	7682		40		
046	MEAL AND FLOUR OF WHEAT	1000 ECU	AVR	5407	770	1672	349	248	2167	179	22	
			MAY		679	1853	260	419		236	17	
			JUN		773	1985	162	288		19	3	
		TONS	AVR	18598	2302	5147	1310	891	8301	583	65	
			MAY		1870	8466	866	879		795	50	
			JUN		2290	6366	646	1011		52	5	
047	OTHER CEREAL MEALS AND FLOURS	1000 ECU	AVR		secret	165	184	348	489	20	7	
			MAY		secret	160	66	419		22	6	
			JUN		secret	175	43	525		2		
		TONS	AVR		secret	769	643	1402	2047	66	29	
			MAY		secret	728	218	2085		68	36	
			JUN		secret	821	155	2692		12	1	
048	PREPS.OF CEREAL,FLCUR,STARCHES	1000 ECU	AVR	74481	10550	16641	6378	14049	13225	9595	1552	2491
			MAY		10035	18333	6372	14510		9776	1400	2432
			JUN		10607	17557	6540	15323		1167	2729	
		TONS	AVR	103889	12248	36389	9638	15146	17168	7740	3380	2181
			MAY		9546	38342	10771	15050		6847	2316	2262
			JUN		10578	37820	9997	15291		1930	2462	
054	VEGETABLES AND EDIBLE ROOTS	1000 ECU	AVR	186512	2755	27949	26830	102891	17928	5888	888	683
			MAY		3659	26121	14238	135702		5169	1314	427
			JUN		2398	20514	42448	102616		1129	278	
		TONS	AVR	546368	9311	94233	72738	270960	81603	13955	1456	2111
			MAY		10294	70696	114238	317127		12801	2383	1250
			JUN		7465	79371	165350	277919		1759	809	
056	VEGET.,ROOTS,TUBERS, PRESERVED	1000 ECU	AVR	52453	2876	15612	12656	13852	5246	1112	410	689
			MAY		3361	14419	8619	13649		1302	352	502
			JUN		3424	14742	12115	13977		328	401	
		TONS	AVR	96729	2727	26815	34565	19598	10361	1383	326	555
			MAY		3315	23688	20492	19779		1336	178	303
			JUN		3268	24012	32872	19361		166	315	
057	FRUIT AND NUTS, FRESH OR DRIED	1000 ECU	AVR	89394	4056	17919	33639	21627	8346	2236	1513	58
			MAY		4503	27911	59923	21119		2464	1412	47
			JUN		4171	36402	67172	18625		1354	22	
		TONS	AVR	182701	6300	49232	64403	39750	15720	4192	2941	164
			MAY		5570	55987	82958	38589		4074	2942	20
			JUN		5252	48160	79737	33475		2661	6	
058	PREPARED OR PRESERVED FRUIT	1000 ECU	AVR	52353	10922	4506	16551	12154	5478	2079	282	381
			MAY		10662	4532	14337	12486		2169	409	405
			JUN		12263	5382	15107	12390		271	516	
		TONS	AVR	76557	17319	6336	29094	12562	8849	1761	283	354
			MAY		17753	6492	27728	13931		1969	544	387
			JUN		19002	7322	28933	13026		296	475	
061	SUGAR AND HONEY	1000 ECU	AVR	45666	9270	13862	124	9127	7601	1618	1388	2676
			MAY		11367	14129	446	7078		1063	2554	2554
			JUN		12581	15308	277	7854		1449	3667	
		TONS	AVR	155012	15024	40073	217	45954	30410	5162	3656	10517
			MAY		23963	34325	1331	35926		5565	2825	9541
			JUN		26591	36040	849	36003		3713	12093	
062	SUGAR CONFECTIONERY, EXCL. COCOA	1000 ECU	AVR	19339	2307	3295	1184	4221	2607	3629	2323	373
			MAY		2438	3520	989	4631		3860	2604	241
			JUN		2780	4984	1525	4733		2337	287	
		TONS	AVR	11575	1651	1844	557	2888	1383	2027	972	253
			MAY		1564	1943	486	3102		2000	1168	150
			JUN		1770	2625	729	3197		985	201	
071	COFFEE AND COFFEE SUBSTITUTES	1000 ECU	AVR	39301	15371	5845	729	6733	8238	953	2	1430
			MAY		13724	5706	952	5801		1259	21	1863
			JUN		15166	5200	580	6830		22	1935	
		TONS	AVR	8133	2863	1215	140	1404	2010	168	3	333
			MAY		2657	1415	131	1299		341	2	421
			JUN		2687	1415	108	1310		3	430	
072	COCOA	1000 ECU	AVR	35461	7236	3053	814	22085	248	1841	184	
			MAY		8641	2098	551	16712		1848	213	
			JUN		7329	2867	501	15564		70		
		TONS	AVR	10354	1942	999	259	6419	81	558	56	
			MAY		2346	724	264	4531		504	87	
			JUN		2220	948	216	5531		34		
073	CHOCOLATE AND COCOA PREPARAT.	1000 ECU	AVR	55520	6664	5748	1841	15341	13503	6650	5250	123
			MAY		6806	5589	3180	14116		7082	6386	222
			JUN		5862	5989	2817	19198		5703	213	
		TONS	AVR	27857	3646	2868	721	8260	6404	2779	3124	57
			MAY		3451	2757	1377	7643		2893	3869	76
			JUN		3185	2896	1052	10346		3390	85	
074	TEA AND MATE	1000 ECU	AVR	3215	164	37	32	297	77	2395	213	
			MAY		149	26	1	554		1814	305	11
			JUN		242	42	347			298	4	
		TONS	AVR	1136	46	7	6	181	12	748	135	
			MAY		37	6		257		542	190	7
			JUN		49	11	134			166	3	
075	SPICES	1000 ECU	AVR	2253	851	490	246	235	159	156	52	64
			MAY		669	308	95	253		236	51	40
			JUN		421	486	24	335			43	
		TONS	AVR	796	139	167	30	181	74	137	12	55
			MAY		248	135	27	182		156		34
			JUN		135	216	15	198		12	45	
081	FEEDING STUFF FOR ANIMALS	1000 ECU	AVR	125294	26476	29891	666	37861	16508	6386	3264	4242
			MAY		22589	26502	1009	35303		5766	3316	6362
			JUN		22677	29020	535	34711		2948	8127	
		TONS	AVR	630643	149900	160433	5655	188602	85060	16268	8080	16645
			MAY		140266	135347	22183	168444		16139	7830	19569
			JUN		132696	142393	3882	165623		7082	24729	

export
EXTRA (EUR-9)

CTCI Rév. 2	Products - Produits	1980	EUR 9	Deutschland	France	Italia	Nederland	Belg.-Lux.	United Kingdom	Ireland	Danmark
045	AUTRES CEREALES NCN MCOLUES 1000 ECU	AVR	9439	7098	2184	66	12	5	21		53
		MAI		6344	884	50	5	7	6		
		JUN		4452	1674	21	5	9			
	TONNES	AVR	74225	58050	15766	188	14	13	24		174
		MAI	53598	6052	103	20	7	6			
		JUN	39220	6767	59	9	16				
046	SEMOULE ET FARINE DE FROMENT 1000 ECU	AVR	61790	17672	20655	14929	5026	1876	1609		23
		MAI	11045	23781	6689	1525	474	63			
		JUN	12792	21834	32859	3032	22				
	TONNES	AVR	309231	86152	105386	70932	30158	10356	6167		79
		MAI	48780	124780	27445	7989	2885	230			
		JUN	56733	113229	128176	17499	81				
047	AUTRES SEMOULES ET FARINES 1000 ECU	AVR		secret	182	649	636	10	31		18
		MAI		secret	168	35	341	199	7	26	
		JUN		secret	117	61	364	387	19	7	
	TONNES	AVR		secret	1617	2956	5644	60	151		82
		MAI		secret	1693	260	3140	387	112	19	
		JUN		secret	1098	515	3785	19			
048	PREP. DE CEREALES, FARINES, FECUL. 1000 ECU	AVR	53442	9793	12305	3009	2030	8103	14092	331	4779
		MAI	9412	12937	4167	2364	629	4768			
		JUN	8922	11455	3631	2417	342	6577			
	TONNES	AVR	124109	20327	36968	5167	3227	27143	25198	1135	4945
		MAI	21600	42656	7028	3646	4395	5999			
		JUN	23060	31209	6699	3515	1281				
054	LEGUMES, PLANTES, ETC., FRAIS 1000 ECU	AVR	46069	10128	7934	9219	13903	2218	1925	13	729
		MAI	5960	8298	7326	10734	49	710			
		JUN	2862	5087	7124	7839	18	832			
	TONNES	AVR	93571	6753	26893	21762	27612	4268	4191	3	2089
		MAI	5310	7715	18451	25897	5820	22	1305		
		JUN	5221	6234	17180	21524	4	1353			
056	LEGUMES, RACINES, ETC., CONSERV. 1000 ECU	AVR	13423	932	2974	6572	482	324	1610	25	504
		MAI	890	2370	4050	627	342	448			
		JUN	862	3110	5409	487	19				
	TONNES	AVR	22382	614	3695	14503	451	508	2219	11	382
		MAI	499	2611	9225	696	1377	1	294		
		JUN	532	3873	11258	392	4	395			
057	FRUITS FRAIS, SECS, SF., CLEAGIN. 1000 ECU	AVR	27206	865	3527	20611	13660	167	272		404
		MAI	714	3508	19954	720	278	355			
		JUN	1538	3833	20919	1053	215				
	TONNES	AVR	64447	1538	8356	49112	3863	527	200		851
		MAI	1207	6206	30166	2056	133	447			
		JUN	1838	3517	28667	2623	231				
058	PREP. ET CONSERVES DE FRUITS 1000 ECU	AVR	11434	2508	2242	1691	1632	64	2656	2	639
		MAI	1969	1553	1961	1523	1663	506			
		JUN	1564	1669	1366	1378	850				
	TONNES	AVR	11489	2017	2576	2442	1558	144	1995	2	755
		MAI	1552	1750	2913	1446	1073	736			
		JUN	1319	1768	2293	1522	174	1040			
061	SUCRES ET MIEL 1000 ECU	AVR	141937	27430	76498	326	3845	29657	2480		1701
		MAI	14583	69737	1110	13228	2393	2652			
		JUN	23536	68221	1811	8481	2463				
	TONNES	AVR	440887	90850	241333	1282	7882	88845	5228		5466
		MAI	41656	218537	4790	28352	4932	7798			
		JUN	69190	195890	7228	19638	7496				
062	CONFISER., SUCRERIES, SANS CACAO 1000 ECU	AVR	14187	1991	1701	1002	1085	239	4334	527	3304
		MAI	1696	1256	1019	1469	4323	472	2810		
		JUN	1774	1514	485	1679	467	3767			
	TONNES	AVR	7378	1071	733	541	762	153	2328	277	1514
		MAI	922	503	301	996	2390	240	1342		
		JUN	994	821	401	1118	182	1759			
071	CAFE ET SUCCEDANES DU CAFE 1000 ECU	AVR	14818	6400	3577	558	2448	405	772		658
		MAI	8925	3828	236	1808	1068	479			
		JUN	7578	6255	423	2684	626				
	TONNES	AVR	3815	1604	1096	131	538	118	168		160
		MAI	2057	1078	47	402	145	132			
		JUN	2176	1203	96	608	176				
072	CACAO 1000 ECU	AVR	21695	3448	706	679	13296	162	3240		164
		MAI	4435	945	475	13194	3219	181			
		JUN	4857	788	322	11507	185				
	TONNES	AVR	7982	1094	1540	148	4013	50	1063		74
		MAI	1525	590	124	4026	892	67			
		JUN	1316	726	72	3955	63				
073	CHOCOLAT ET PREP. ALIM. AU CACAO 1000 ECU	AVR	16400	2117	1592	480	1967	275	8562	674	523
		MAI	1399	1280	1333	1609	350	768			
		JUN	1528	1819	699	1778	517	787			
	TONNES	AVR	7467	956	661	223	1180	120	3439	656	223
		MAI	586	549	349	893	2293	390	223		
		JUN	653	767	261	978	478	282			
074	THE ET MATE 1000 ECU	AVR	8749	212	53	180	1200	218	6711	5	170
		MAI	92	81	182	1259	6886	2	90		
		JUN	229	218	271	1388	5	66			
	TONNES	AVR	2424	72	6	40	848	30	1390	1	38
		MAI	42	13	34	1028	1380	1	38		
		JUN	79	24	73	1168	1	15			
075	EPICES 1000 ECU	AVR	1653	425	538	42	323	27	265		33
		MAI	323	325	5	352	478	42			
		JUN	320	476	43	669	42				
	TONNES	AVR	855	176	194	21	332	20	100		12
		MAI	100	176	1	360	210	12			
		JUN	105	129	19	526	18				
081	NOURRITURE POUR ANIMAUX 1000 ECU	AVR	64105	21038	8767	10917	11448	4325	2821	67	4722
		MAI	23124	8486	5356	10356	2649	6	7553		
		JUN	19060	10309	6256	13050	24	8671			
	TONNES	AVR	260143	85996	30915	51908	49718	16317	5641	107	19561
		MAI	67875	28224	21969	44978	4791	12	21745		
		JUN	77026	31517	26645	57262	40	25018			

export
INTRA (EUR-9)

SITC Rev. 2	Products - Produits	1980	EUR 9	Deutschland	France	Italia	Nederland	Belg.-Lux.	United Kingdom	Ireland	Danmark
091	MARGARINE AND SHORTENING 1000 ECU	AVR	20672	6557	718	370	6429	4684	234	189	1091
		MAY		6432	643	200	6026		217	921	
		JUN		6361	509	225	4747		171	784	
	TONS	AVR	36062	13370	1440	670	10507	7866	283	253	1673
		MAY		13116	1252	364	10358		265	317	1328
		JUN		12836	928	402	7981		242	1198	
098	EDIBLE PRODUCTS & PREPARAT.NES 1000 ECU	AVR	54880	7732	8486	4355	14544	7621	5147	5420	1575
		MAY		7978	7758	3242	12517		6015	6338	1940
		JUN		8444	7643	3896	13877		511	4321	1987
	TONS	AVR	49854	6184	9474	4875	15510	7044	3866	1598	1301
		MAY		6866	9451	3614	13526		4882	1772	1451
		JUN		7190	9321	4899	13584		4882	1309	1522
111	NDR-ALCOHOLIC BEVERAGES,N.E.S. 1000 ECU	AVR	15462	1823	3736	657	4910	3370	307	464	195
		MAY		3126	3922	634	6874		511	626	246
		JUN		2888	4983	1134	8774		511	525	221
	TONS	AVR	562877	491125	31859	1372	21257	15148	497	1206	414
		MAY		539370	31696	1224	23202		1039	1728	504
		JUN		496484	39772	2169	28319		1039	1469	466
112	ALCOHOLIC BEVERAGES 1000 ECU	AVR	182225	16839	88337	35532	5425	8254	20720	3763	3355
		MAY		17683	76706	27013	5828		19579	4867	3294
		JUN		18248	86066	25104	7837		4063	3952	
	TONS	AVR	281474	24811	90253	59932	8836	24676	12077	13516	7373
		MAY		25918	81620	66850	10174		11145	15837	7617
		JUN		26243	89165	58818	12422		11145	17708	8680
121	TOBACCO,UNMANUFACT. AND WASTE 1000 ECU	AVR	6836	221	42	1135	4127	643	577	53	38
		MAY		321	2	3639	2233		322	7	18
		JUN		545	98	2692	2652		1	1	
	TONS	AVR	3131	514	19	668	1220	235	247	38	189
		MAY		432	2	2092	750		179	5	11
		JUN		748	65	1534	851		1	5	
122	TOBACCO, MANUFACTURED 1000 ECU	AVR	78427	17203	3727	76	24579	12794	17983	811	1254
		MAY		15288	3049	116	36370		17402	1042	928
		JUN		17647	3602	113	36166		971	1190	
	TONS	AVR	11729	2755	2477	10	3184	1530	1482	162	130
		MAY		2967	2085	42	4895		1441	185	98
		JUN		2722	2377	15	4688		192	105	
211	HIDES,SKINS (EXC.FURSKINS),RAW 1000 ECU	AVR	38439	6079	12191	338	4500	2941	8363	2614	1413
		MAY		4210	10409	323	3218		5021	1759	1254
		JUN		4027	11446	404	3118		1278	620	
	TONS	AVR	36656	6028	11041	928	4131	3350	6650	3391	1138
		MAY		4789	10976	500	3198		4363	2742	1192
		JUN		5140	13365	680	3473		4363	2220	700
212	FURSKINS, RAW 1000 ECU	AVR	43297	4813	1315	25	2478	516	16959	170	17021
		MAY		2685	1678	33	350		10116	6	10057
		JUN		1335	1115	121	246		10116	6	9615
222	SEEDS FOR SOFT FIXED VEGET.OIL 1000 ECU	AVR	13293	1344	4006	78	4029	171	242	16	3407
		MAY		1009	3098		876		52	4	1621
		JUN		159	890		6428		5	837	
	TONS	AVR	45224	3073	10805	22	18135	884	376	82	11846
		MAY		2217	10038	2	3356		60	14	4204
		JUN		281	2245		31894		18	2114	
223	SEEDS FOR OTH.FIXED VEGET.OILS 1000 ECU	AVR	2081	174	353	42	589	766	116	8	33
		MAY		134	430	3	454		182	2	442
		JUN		113	362		562		1	17	
	TONS	AVR	6358	453	1500	57	1488	2373	374	44	166
		MAY		282	1863	1	1518		276	8	1778
		JUN		250	1603		2111		2	81	
232	NATUR.RUBBER LATEX,RUBBER,GUMS 1000 ECU	AVR	765	54	168	103	208	8	171	35	18
		MAY		89	328	333	247		146	7	
		JUN		66	173	219	408				
	TONS	AVR	772	42	167	85	253	5	164	36	19
		MAY		74	343	256	285		130	20	
		JUN		54	183	161	455				
233	SYNTH.RUBBER LATEX, RUBBER,ETC 1000 ECU	AVR	60616	10326	22955	4806	10151	5464	6863	37	14
		MAY		8663	25298	5366	11118		6429	31	10
		JUN		9031	21580	2943	7254		5	33	
	TONS	AVR	69266	11622	23594	5358	12954	8547	7049	66	77
		MAY		11270	26791	6703	15212		7049	71	85
		JUN		12013	22415	3872	9558		43	59	
244	CORK, NATURAL, RAW AND WASTE 1000 ECU	AVR	160	15	80	4	48		13		
		MAY		23	66	34	34		9		
		JUN		4	102	7	74				
	TONS	AVR	231	6	157	10	53		5		
		MAY		6	162	15	37		5		
		JUN		1	243	1	21				
245	FUEL WOOD AND WOOD CHARCOAL 1000 ECU	AVR	711	109	240	2	307	34	1		18
		MAY		174	364	6	357		7		13
		JUN		134	406	3	436			15	
	TONS	AVR	5310	599	2975	30	1298	135	25	3	265
		MAY		1014	4158	14	1597		1	41	214
		JUN		603	4075	12	1905		20	245	
246	PULPWOOD 1000 ECU	AVR	8281	2280	4552	1	1081	221	23	67	56
		MAY		1971	4428	2	671		8	58	41
		JUN		2180	5293		780		8	58	
	TONS	AVR	220783	46494	127996	3	32928	5745	492	5725	1400
		MAY		38940	125610		18050		120	6516	1144
		JUN		43307	145746		23375		5545	1669	
247	OTH.WOOD,ROUGH OR ROUGHLY SQAR 1000 ECU	AVR	18292	3609	8773	63	1119	3758	472	235	263
		MAY		4947	7193	31	1039		435	205	320
		JUN		3759	8837	48	482		181	399	
	TONS	AVR	180505	45381	65169	260	19544	39398	1730	5512	3516
		MAY		43598	69657	253	14724		1990	6863	4474
		JUN				218	4241		6203	4652	
248	WOOD, SIMPLY WORKED & SLEEPERS 1000 ECU	AVR	31766	7060	10994	317	5517	5349	893	247	1389
		MAY		7101	10299	498	4810		987	346	1253
		JUN		6828	11722	616	4976		354	1637	
	TONS	AVR	109597	31221	39403	761	14081	14843	3283	686	5319
		MAY		29813	48587	1182	12196		3212	1146	4720
		JUN		29079	40653	1022	13611		1124	6155	

export
EXTRA (EUR-9)

CTCI Rév. 2	Products - Produits	1980	EUR 9	Deutschland	France	Italia	Nederland	Belg.-Lux.	United Kingdom	Ireland	Danmark	
091	MARGARINE, GRAISSES CULINAIRES	1000 ECU	AVR	5979	295	274	4	4431	193	549	233	
			MAI		378	215	3	2099		646	98	
		JUN		732	231	30	3835			259		
	TONNES	AVR	7718	299	277	6	6042	343	413	338		
		MAI		494	207	3	2635		516	137		
		JUN		1057	222	30	4653			368		
098	PRODUITS ET PREP. ALIMENT., NDA	1000 ECU	AVR	53158	8544	7655	1163	7931	1669	7025	12344	6827
			MAI		9262	8015	899	9659		7120	10640	6953
		JUN		7831	9414	1153	9506			12121	7839	
	TONNES	AVR	39512	4521	5776	963	5383	1473	7518	5090	9189	
		MAI		4661	6099	626	6029		5993	3998	8509	
		JUN		4085	6779	1002	5849			4067	9270	
111	BOISSONS NON ALCOOLIQUES, NDA	1000 ECU	AVR	10268	2066	2851	623	2077	48	2053	16	534
			MAI		2517	4261	725	2318		1399	26	571
		JUN		3351	5529	820	2369				685	
	TONNES	AVR	29012	4815	12554	1945	4889	189	3384	32	1205	
		MAI		5686	19565	2246	5451		2211	43	1191	
		JUN		7695	25101	2258	5206				1556	
112	BOISSONS ALCOOLIQUES	1000 ECU	AVR	210325	16538	81174	25474	15377	335	65816	2163	3048
			MAI		15093	67439	20416	9732		74213	2736	2767
		JUN		15976	82705	29158	16191			1515	3890	
	TONNES	AVR	186259	19052	55442	50140	24503	334	31821	1062	3907	
		MAI		16459	43489	45980	16694		33576	1302	4207	
		JUN		18469	52349	50752	26832			717	5515	
121	TABACS BRUTS ET DECHETS	1000 ECU	AVR	2170	415	871	316	502	2	64		
			MAI		923	808	595	758		721		
		JUN		499	470	448	1523				12	
	TONNES	AVR	1061	167	272	428	147		47			
		MAI		286	335	799	173		231			
		JUN		175	188	758	385				13	
122	TABACS FABRIQUES	1000 ECU	AVR	35745	3171	2685	75	4747	886	21540	1404	1233
			MAI		1709	2961	115	4402		22206	979	1287
		JUN		2130	2532	27	4733			1082	1312	
	TONNES	AVR	4936	513	522	14	987	202	2103	377	218	
		MAI		299	703	18	1002		2218	251	224	
		JUN		394	418	4	1039			277	229	
211	CUIRS ET PEAUX BRUTS, SF. PELLET	1000 ECU	AVR	15486	3389	2877	1007	3021	498	3074	390	1230
			MAI		3133	1773	1158	4436		2681	97	1202
		JUN		2340	2581	1577	3989			377	811	
	TONNES	AVR	12745	3091	2107	590	2529	371	2639	423	996	
		MAI		3286	1493	565	3847		2139	155	585	
		JUN		2863	2382	465	3454			484	716	
212	PELLETERIES BRUTES	1000 ECU	AVR	23772	498	2875	205	205	995	4959	14240	
			MAI		1095	2427	60	130		5138	979	8829
		JUN		649	2058	5	50				10859	
222	FRUITS CLEAG. P. EXT. HUILE	1000 ECU	AVR	486	54	48	262	2	106	7	14	
			MAI		113	30	863				8	
		JUN		82	63	468						
	TONNES	AVR	1178	73	60	849	2	169		26		
		MAI		181	47	1437		12		5		
		JUN		120	83	1080				8		
223	FRUITS CLEAG. P. EXT. ALTRE HUILE	1000 ECU	AVR	1284	135	559	55	209	267	49	10	
			MAI		174	65	12	147		30	10	
		JUN		125	19	28	145				13	
	TONNES	AVR	1795	212	308	176	498	468	108	66	25	
		MAI		301	131	90	335		66		46	
		JUN		243	113	43	346				41	
232	CAOUTCHUC NATUREL	1000 ECU	AVR	602	148	101	227	14	110		2	
			MAI		132	191	41		91		7	
		JUN		138	147	3	58				2	
	TONNES	AVR	389	136	58	146	9	38		2		
		MAI		95	104	26	48		80		2	
		JUN		119	108	2	54				1	
233	CAOUTCHUC SYNTHETIQUE	1000 ECU	AVR	44524	11698	14467	4749	6262	4046	3276	2	24
			MAI		1231	10817	4585	4786		3931	1	10
		JUN		11473	14359	2564	1634			10	62	
	TONNES	AVR	46007	12098	13197	5065	7710	4093	3743	17	81	
		MAI		12445	10167	5030	6045		4119	16	48	
		JUN		12422	13952	2687	2276			17	119	
244	LIEGE BRUT ET DECHETS	1000 ECU	AVR	79	23	7	45	3			1	
			MAI		18	1	65			26		21
		JUN		16	16	10						1
	TONNES	AVR	243	15	1	225	1		13			
		MAI		4		262						
		JUN		5	21	28						
245	BOIS CHAUFFAGE, CHARBON DE BOIS	1000 ECU	AVR	337	73	218	3	14			29	
			MAI		67	199	5	8		1	21	
		JUN		39	241	6	11				25	
	TONNES	AVR	3328	379	2859	6	10				75	
		MAI		344	2593	42	4		2		566	
		JUN		305	2831	12	12				438	
246	BOIS DE TRITURATION	1000 ECU	AVR	4710	3576	284	11	4	1	67	367	
			MAI		4933	317	1	8		52	376	
		JUN		5318	391	1	2				440	
	TONNES	AVR	105301	83149	7346	8	18	16	1808		12956	
		MAI		107192	7463	27	36		1596		12332	
		JUN		108287	8267	4	8				15492	
247	AUT. BOIS BRUTS OU SIMPL. EQUAR.	1000 ECU	AVR	6593	2778	2744	34	3	580	291	163	
			MAI		2961	2147	22	54		343	119	
		JUN		3319	2078	38	25				153	
	TONNES	AVR	52078	22661	21211	107	8	5911	663		1517	
		MAI		27213	18955	110	37		806		836	
		JUN		29012	18015	197	66			98	2125	
248	BOIS SIMPL. TRAVAIL., TRAVERSES	1000 ECU	AVR	11597	5388	3439	1091	279	280	142	577	
			MAI		6532	3814	2648	464		260	1239	
		JUN		6724	3264	2327	401				1719	
	TONNES	AVR	39150	19578	13454	2086	718	702	285	1	2326	
		MAI		22828	14280	4649	1366		357		2533	
		JUN		23703	12432	4363	848				4558	

export
INTRA (EUR-9)

SITC Rev. 2	Products - Produits	1980	EUR 9	Deutschland	France	Italia	Nederland	Belg.-Lux.	United Kingdom	Ireland	Denmark
251	PULP AND WASTE PAPER	1000 ECU	AVR 30725	6445	8283	42	4257	7548	2279	363	1508
			MAY 7048	7948	8724	37	4031		2723	326	1378
			JUN 6114	6114	7474	163	4107			728	1514
		TONS	AVR 171269	39862	31958	113	30042	39767	17561	3759	8208
			MAY 40465	34003	28330	18	29406		14272	3246	1976
			JUN 36101	36101	28330	476	31656			6780	8378
261	SILK	1000 ECU	AVR 136	58	61	9		7	1		
			MAY 145	145	93	23					
			JUN 77	77	7	10					
		TONS	AVR 16	11	3	3		2	1		
			MAY 10	10	1	6					
			JUN 13	13	1						
263	COTTON	1000 ECU	AVR 7691	3371	2612	92	240	394	955	12	15
			MAY 2478	2478	2454	72	280		720	21	2
			JUN 2795	2795	2155	105	387			19	23
		TONS	AVR 10203	4067	2466	302	623	1210	1478	29	29
			MAY 3436	2366	200	636		905	905	57	4
			JUN 3910	2056	248	678				73	45
264	JUTE & OTH.TEXTILE BAST FIBRES	1000 ECU	AVR 231	14	2		81	103	30	1	
			MAY 4	4	2		71		72		
			JUN 13	13	8	10	106			2	
		TONS	AVR 947	88	15		307	479	55	5	
			MAY 28	28	17		200		132	6	
			JUN 94	94	55	1	359				
265	VEG.TEXT.FIBRE,EXC.CCTGN,JUTE	1000 ECU	AVR 7635	45	4043	102	228	2994	219	4	
			MAY 23	23	3417	179	238		286		
			JUN 32	32	4110	138	350				
		TONS	AVR 14656	57	9327	127	1429	3543	164	10	
			MAY 39	39	8085	180	1451		264	4	
			JUN 42	42	9021	93	1869			2	
266	SYNTHETIC FIBRES FOR SPINNING	1000 ECU	AVR 53924	15805	9941	7726	2556	874	8815	3973	234
			MAY 16988	16988	7852	9668	1764	7835	2941	313	
			JUN 13601	13601	8481	5585	1637		3149	401	
		TONS	AVR 34740	12554	5403	5178	1624	586	6171	3019	206
			MAY 11097	11097	4230	6337	1198	5480	5480	2292	213
			JUN 8950	8950	4755	3804	1103			2413	306
267	OTH.MAN-MADE FIBRES FOR SPINNG	1000 ECU	AVR 10549	2244	2096	85	865	2091	2732	425	21
			MAY 3100	3100	2188	319	829		3116	439	17
			JUN 2932	2932	1904	193	1041			383	149
		TONS	AVR 13054	2830	2563	105	1611	2271	3167	471	36
			MAY 3438	3438	2289	391	1334		3348	388	30
			JUN 3502	3502	2271	223	1691			393	170
268	WOOL AND OTHER ANIMAL HAIR	1000 ECU	AVR 35658	2563	12559	1074	1305	5529	11539	1006	83
			MAY 2859	2859	10936	1378	1249		9717	883	39
			JUN 2546	2546	12012	1488	1396			827	41
		TONS	AVR 12367	995	4246	491	824	1928	3256	590	36
			MAY 1035	1035	3770	454	564		2944	531	16
			JUN 1029	1029	4352	441	684			524	12
269	OLD CLOTHG.,OTH.TEXT.ART.;RAGS	1000 ECU	AVR 8938	4613	635	590	1623	946	461	1	69
			MAY 3510	3510	508	655	1534		418	3	68
			JUN 3299	3299	855	509	1466		2	75	
		TONS	AVR 26237	14822	2518	1288	4028	2366	989	2	225
			MAY 11016	11016	1832	1294	3935		1046	9	262
			JUN 9671	9671	3152	1056	3760				244
271	FERTILIZERS, CRUDE	1000 ECU	AVR 1361	65	226	20	675	336	18	1	20
			MAY 66	66	188	12	475		31	2	
			JUN 97	97	164	38	434		4		
		TONS	AVR 29736	5530	3097	214	15803	4703	184	155	51
			MAY 4450	4450	2325	162	11700		290	132	
			JUN 6497	6497	1670	394	20487			343	
273	STONE, SAND AND GRAVEL	1000 ECU	AVR 32477	8549	6900	2425	4760	7786	1131	285	641
			MAY 6833	6833	6714	2719	3671		3374	228	614
			JUN 8980	8980	7913	3167	3953		365	710	
		TONS	AVR 6760474	2021931	1521707	28816	1461878	1217264	361301	20038	127540
			MAY 1397463	1397463	1338467	28836	1253513		1023325	8018	144983
			JUN 2104878	2104878	1442831	37493	1378870			35906	148396
274	SULPHUR,UNROASTED IRON PYRITES	1000 ECU	AVR 5263	1406	3610	89	115	41		2	
			MAY 1357	1357	2834	185	66		4		
			JUN 2120	2120	7717	85	41				
		TONS	AVR 76554	18331	54680	435	1922	1183		9	
			MAY 17732	17732	47851	815	1733		12		
			JUN 77869	77869	123224	345	1015			22	
277	NATURAL ABRASIVES, NES.	1000 ECU	AVR 18209	558	285	261	11389	3442	2273	1	
			MAY 900	900	189	66	2724		2573		
			JUN 550	550	37	141	2076			3	2
278	OTHER CRUDE MINERALS	1000 ECU	AVR 52335	11843	9788	2612	10307	4310	12379	714	382
			MAY 11346	11346	9279	2827	9461		11376	519	331
			JUN 11937	11937	10117	4919	11062			684	420
		TONS	AVR 2182712	825795	486053	56599	186891	449693	162501	11063	4116
			MAY 758011	758011	496671	57800	172378		150398	10063	6967
			JUN 831656	831656	472952	62862	191264			7219	7780
281	IRON ORE AND CONCENTRATES	1000 ECU	AVR 5097	42	4465	15	375	168	4	8	20
			MAY 114	114	4029	106	271				12
			JUN 47	47	3917	26	1091			3	7
		TONS	AVR 856570	5868	813642	2740	15523	14167	21	3422	1188
			MAY 16741	16741	726912	13504	10277			1740	636
			JUN 8643	8643	713440	686	47577				659
282	IRON OR STEEL SCRAP AND WASTE	1000 ECU	AVR 81003	26188	30663	430	9486	4408	8399	409	1020
			MAY 26267	26267	29514	790	9215		7171	374	1190
			JUN 24121	24121	22143	188	8169			297	1026
		TONS	AVR 727621	231397	282983	1020	90530	43576	63223	5411	9481
			MAY 242009	242009	262999	1251	51651		65049	5803	12443
			JUN 219663	219663	223908	445	80553			4503	11483
286	ORES & CONC.OF URAN & THORIUM	1000 ECU	AVR			15					
			MAY								
			JUN								

export
EXTRA (EUR-9)

CTCI R&v. 2	Products - Produits	1980	EUR 9	Deutschland	France	Italia	Nederland	Belg.-Lux.	United Kingdom	Ireland	Danmark	
251	PATES A PAPIER ET DECHETS PAP.	1000 ECU	AVR	8771	2700	3621	32	221	839	875	11	483
			MAI		2181	3703	177	177		566		544
			JUN		2704	4333	3	267				516
	TONNES	AVR	55409	20417	19925	31	1733	3052	5595	1	4657	
		MAI		18022	20328	60	33		3529		5010	
		JUN		19268	22446	1	2118				5481	
261	SOIE	1000 ECU	AVR	199	129	47	23		29			
			MAI		310	52	170					
			JUN				309					
	TONNES	AVR	41	15	24	2			1			
		MAI		61	21	11						
		JUN										
263	COTON	1000 ECU	AVR	2824	1198	1095	58	77	105	285		6
			MAI		1180	516	69	11		410		9
			JUN		1491	1122	126	12				5
	TONNES	AVR	3317	1456	1067	204	126	135	321		9	
		MAI		1366	685	24	26		565		10	
		JUN		1779	1089	272	18				4	
264	JUTE, AUTRES FIBRES LIBERIENNES	1000 ECU	AVR	192	1	1	88	44	24	34		1
			MAI		1	2	6	31		64		
			JUN									
	TONNES	AVR	353	3	1	136	75	80	59			
		MAI			2	2	40		136			
		JUN					48					
265	FIBRES VEGET. (SF.CCTCN, JUTE)	1000 ECU	AVR	3436	33	849	83		2411	48		12
			MAI		27	1125	32			6		17
			JUN		2	1572	5	2				
	TONNES	AVR	3090	41	856	39		2117	29		9	
		MAI		36	890	14	1		10		5	
		JUN		1	1459	2					16	
266	FIBRES SYNTHETIQUES PR. FILAGE	1000 ECU	AVR	32503	15924	3288	4790	450	27	7795	189	40
			MAI		13681	3497	10296	335		13534	128	316
			JUN		15117	2932	7850	905			79	351
	TONNES	AVR	21719	16784	2027	3138	361	20	5213	149	27	
		MAI		13567	1612	7348	254		8089	102	247	
		JUN		10862	1829	5980	794			63	261	
267	FIBRES ARTIF. DISCONT., DECHETS	1000 ECU	AVR	11539	1910	1558	164	101	456	7336		14
			MAI		2928	2358	396	32		8965		2
			JUN		2039	2166	292	50				12
	TONNES	AVR	10988	1443	1046	311	140	493	7552		3	
		MAI		2371	2221	429	82		9343		1	
		JUN		1427	1946	329	103				2	
268	LAINES ET POILS FINS CU GROSS.	1000 ECU	AVR	14307	2066	3054	354	499	2044	6285		5
			MAI		2372	3578	324	329		6527	123	3
			JUN		2622	3920	348	384			58	14
	TONNES	AVR	4247	572	920	79	188	539	1948		1	
		MAI		737	1133	132	116		2126	60	3	
		JUN		809	1155	116	172			45	3	
269	FRIPERIE, DRILLES ET CHIFFONS	1000 ECU	AVR	5295	938	713	299	1252	1585	460		48
			MAI		997	673	356	1311		403		96
			JUN		802	777	139	1581				69
	TONNES	AVR	9521	1573	1143	1044	2062	2634	896		169	
		MAI		2025	1106	448	2517		976		243	
		JUN		1496	1269	192	2617				215	
271	ENGRAIS BRUTS	1000 ECU	AVR	418	74	173	68	42	1	58		2
			MAI		64	80	26	5		31		6
			JUN		55	230	14	6				
	TONNES	AVR	4827	853	2921	394	567		67		25	
		MAI		461	1542	278	58		24		73	
		JUN		412	2579	84	42					
273	PIERRES, SABLES ET GRAVIERS	1000 ECU	AVR	14587	2027	1630	9275	310	885	303		157
			MAI		2149	1779	10708	251		582		168
			JUN		1734	1664	7646	96				246
	TONNES	AVR	702752	194470	245169	121766	4235	85005	39619	6	12482	
		MAI		208374	211852	127258	1379		36593		18065	
		JUN		125381	207807	119713	3913				22516	
274	SOUFRE, PYRITES DE FER N. GRILL.	1000 ECU	AVR	3420	577	2728	60		35	20		
			MAI		1658	3134	31			107		
			JUN		1575	11942	71					
	TONNES	AVR	42117	4940	36825	124		178	50			
		MAI		18568	45016	120			181			
		JUN		16187	170974	242						
277	ABRASIFS NAT. (YC DIAM. INDUST.)	1000 ECU	AVR	8410	572	293	142	681	3200	3122		2
			MAI		1040	30	104	547		4349		1
			JUN		344	120	121	686				
278	AUTRES PRODUITS MINERAUX BRUTS	1000 ECU	AVR	28708	5017	2908	3188	4399	656	10074	1542	924
			MAI		6622	2814	6258	3989		12153	369	1010
			JUN		6102	3801	4701	5736			1392	1498
	TONNES	AVR	433502	63811	49293	52207	100686	8083	116750	36204	5469	
		MAI		62992	49891	102979	101736		144706	21189	11813	
		JUN		86123	64161	58472	131502			15530	9658	
281	MINERAIS DE FER ET CONCENTRES	1000 ECU	AVR	72	45	1	8	16		2		
			MAI		70		8	17		4		
			JUN		106		1	10				
	TONNES	AVR	3337	2355	10	806	149		17			
		MAI		2550		846	94		24			
		JUN		4827		46	84					
282	FERRAILLES DE FONTE, FER, ACTIER	1000 ECU	AVR	26209	3138	3578		3556	1649	13868	209	211
			MAI		2776	5266		4085		12430	485	431
			JUN		3296	3219	19	2350			124	337
	TONNES	AVR	288294	32936	39266		31962	20361	160336	2391	1041	
		MAI		30816	55363		36673		148443	5365	1801	
		JUN		34668	35421	17	23106			1505	1705	
286	MINERAIS D'URANIUM, DE THORIUM	1000 ECU	AVR									
			MAI									
			JUN									

export
INTRA (EUR-9)

SITC Rev. 2	Products - Produits	1980	EUR 9	Deutschland	France	Italia	Nederland	Belg.-Lux.	United Kingdom	Ireland	Danmark
287	BASE METAL ORES & CONCENTR.,NES	1000 ECU	AVR 55686	10140	4917	3997	17364	6489	2041	10066	672
			MAY 6365	6365	4482	2571	18527		1895	7956	755
		JUN 6576		4267	2932	22949			4468	395	
	TONS	AVR 137448	16436	12119	32503	13124	1599	898	56629	4142	
		MAY 12896	12896	5618	15821	12279		1329	55064	4370	
		JUN 11179	10631	19241	14765			29114	2368		
288	NON-FERROUS METAL WASTE & SCR.	1000 ECU	AVR 85001	14897	21432	3493	14169	7209	21050	727	2024
			MAY 12911	15662	2805	12981		21371	962	1972	
		JUN 16443	18651	1671	13987			851	2314		
	TONS	AVR 99231	25185	19713	3170	19471	13730	14202	985	2775	
		MAY 21284	17994	6266	17326		13001	1318	962	2433	
		JUN 25864	22031	2641	17298			1118	2700		
289	PRECIOUS METAL ORES, WASTE, NES	1000 ECU	AVR 11335	874	1	4423	615	5208	118	96	
			MAY 160	1356	1050	1178		1746	74	683	
		JUN 1356			3106			56	169		
291	CRUDE ANIMAL MATERIALS, NES.	1000 ECU	AVR 18747	3829	3075	777	3259	1749	1546	785	3727
			MAY 3805	3121	752	3592		1730	716	3224	
		JUN 4450	3626	681	3376			648	4051		
	TONS	AVR 39093	8607	2603	2083	8254	5322	796	3911	7517	
		MAY 8273	2576	1689	8794		815	4091	4991	7552	
		JUN 9094	2721	1768	9231			3538	7207		
292	CRUDE VEGETABLE MATERIALS, NES.	1000 ECU	AVR 119420	5848	8566	11793	74659	6147	2398	545	9464
			MAY 71407	6084	7312	4010	73124		1630	1065	9791
		JUN 3472	6618	6388	47856			882	882	6271	
	TONS	AVR 57124	2348	5174	5701	31344	4409	985	401	6763	
		MAY 1648	4230	2538	4503		726	166	30	854	
		JUN 1007	4109	2446	27284			287	287	4168	
322	COAL, LIGNITE AND PEAT	1000 ECU	AVR 88722	72457	2687	26	4519	2263	5877	880	13
			MAY 3805	2872	48	10969		10969	880	51	
		JUN 64725	2726	48	4936			809	19		
	TONS	AVR 1391984	1069396	34783	298	108823	35573	100567	42431	112	
		MAY 1072905	36716	35715	751	92013		228062	15688	432	
		JUN 913062	33269	469	128420			48968	200		
323	BRIQUETTES, COKE, SEMI-CCKE	1000 ECU	AVR 79514	66396	3702	604	4671	2359	1753	14	15
			MAY 62457	4857	762	2988		2983	3	34	
		JUN 65249	4857	762	2988			3	60		
	TONS	AVR 796509	633292	38493	6426	67065	27052	23608	207	366	
		MAY 643486	39945	3978	6042		37543	30	551		
		JUN 620217	53927	6670	42553			57	1441		
333	PETROLEUM OILS, CRUDE	1000 ECU	AVR 404513				5	404508			
			MAY 148				148	353927			
		JUN 2177						2177			
	1000 TONS	AVR 2177									
		MAY 1871									
		JUN 1									
334	PETROLEUM PRODUCTS, REFINED	1000 ECU	AVR 1133468	70258	117296	99771	457945	210541	172183	170	5304
			MAY 54685	107815	71164	452045		194661	143	4261	
		JUN 58069	110751	83369	386216			2680	6176		
	TONS	AVR 5758371	340090	714164	468859	224941	951123	983707	464	35023	
		MAY 263572	668947	298286	2150348		1036090	376	26280		
		JUN 260464	687105	372056	1782027			21804	36658		
335	RESIDUAL PETROLEUM PRCD., NES.	1000 ECU	AVR 57780	18718	8999	685	14126	7638	7509	21	85
			MAY 14275	12190	988	18773		14623	178	93	
		JUN 11914	8459	833	21237			35	312		
	TONS	AVR 264497	80541	51672	4323	60916	40377	26175	42	451	
		MAY 76219	66330	7589	84677		50804	31	463		
		JUN 65111	48482	5729	103934			8	2104		
341	GAS, NATURAL AND MANUFACTURED	1000 ECU	AVR 6470	secret	427	333499	6470	7584	31	2418	
			MAY 641	secret	401	93281		8540	22	228	
		JUN 5226	secret	502	250559			38	238		
351	ELECTRIC CURRENT	1000 ECU	AVR 24899	16156	5406	900	19				
			MAY 14066	1061	78						
		JUN 12603	9150	1612							
	1000 KWH	AVR 1153419	663100	306970	26254	780					
		MAY 585168	58757	1886							
		JUN 509185	418254	43439							
411	ANIMAL OILS AND FATS	1000 ECU	AVR 12629	3473	2515	659	1780	1829	531	737	1105
			MAY 4045	2114	751	1317		379	720	1754	
		JUN 3677	1675	928	1512			560	4713		
	TONS	AVR 31877	9888	6116	921	4453	4812	758	2050	2879	
		MAY 11791	5293	1032	3169		415	2107	5261		
		JUN 10769	4267	1258	3604			1643	14872		
423	FIXED VEGETABLE OILS, 'SOFT'	1000 ECU	AVR 38681	10393	6233	1565	11501	7133	1811	30	15
			MAY 11983	11818	1132	10326		81	38	2	
		JUN 13614	10786	4153	14024			49	12		
	TONS	AVR 74701	21070	10752	1219	25361	13147	3108	38	7	
		MAY 24975	21628	910	22261		100	49	2		
		JUN 27932	18994	3628	31268			66	24		
424	OTHER FIXED VEGETABLE OILS	1000 ECU	AVR 14816	2575	1476	212	6033	3195	815	54	456
			MAY 2230	1458	252	6245		873	20	609	
		JUN 3063	1125	288	5839			10	419		
	TONS	AVR 22596	3900	2316	198	9634	4727	976	79	766	
		MAY 3660	2214	266	9776		1135	27	1064		
		JUN 5218	1814	276	9357			23	703		
431	PROCESSED ANIM. & VEG. OILS, ETC.	1000 ECU	AVR 31479	11722	1676	778	10470	2723	2294	119	1647
			MAY 10307	1600	572	8696		2062	177	1696	
		JUN 10847	1603	430	8435			109	1688		
	TONS	AVR 59614	23873	3825	1555	20462	5607	3017	314	961	
		MAY 20490	3408	1328	17138		3236	431	1011		
		JUN 20980	3551	1010	16606			274	1312		
511	HYDROCARBONS, NES., DERIVATIVES	1000 ECU	AVR 270681	54604	81000	5157	85228	13556	31094	27	15
			MAY 44923	74569	2775	70240		36871	143	2	
		JUN 34834	69408	4855	52109			16	7		
512	ALCOHOLS, PHENOLS, ETC.	1000 ECU	AVR 88951	28602	9568	4341	19848	4356	22095	31	110
			MAY 24737	9723	3692	18603		18759	124	173	
		JUN 26235	10208	3458	13966			212	112		

export
EXTRA (EUR-9)

CTCI Rév. 2	Products - Produits	1980	EUR 9	Deutschland	France	Italia	Nederland	Belg.-Lux.	United Kingdom	Ireland	Danmark
287	MINERAIS DE METAUX COMMUNS, NOA	1000 ECU	AVR 30329	6312	2797	4388	11040	1497	2204	1990	101
		TONNES	MAY 10705	10705	2350	4013	9260		1780	2127	98
288	DECHETS DE METAUX NON FERREUX	1000 ECU	AVR 18030	3881	975	438	949	1308	10407		72
		TONNES	MAY 16163	3265	713	713	955	8453	1838		226
289	MINERAIS METAUX PREC., DECHETS	1000 ECU	AVR 3220	363	571				2213		73
		TONNES	MAY 11412	3658	2472	409	1584	400	1289	39	1561
291	MAT. BRUTES D'ORIG. ANIMALE, NDA	1000 ECU	AVR 12305	1468	1067	890	835	338	2870	18	4820
		TONNES	MAY 49626	6159	4010	4441	13648	2089	1710	15	5114
292	MAT. BRUTES D'ORIG. VEGETALE, NDA	1000 ECU	AVR 20779	4862	2287	1857	6139	863	489	3	4278
		TONNES	MAY 9435	7089	390	5	495	496	922	5	33
322	HOUILLES, LIGNITES ET TOURBE	1000 ECU	AVR 127302	92834	4016	33	9750	5419	12804	94	352
		TONNES	MAY 34205	12776	3235	3329	36	3780	9865	602	582
323	BRIQUETTES, COKES ET SEMI-COKES	1000 ECU	AVR 347442	130130	29255	29197	341	33640	114542	5086	5252
		TONNES	MAY 171552	171552					176183		1738
333	HUILES BRUTES DE PETROLE	1000 ECU	AVR 588		34	2			988		
		TONNES	MAY 863482	104776	115955	180422	245775	126134	62191	1248	26981
334	PRODUITS RAFFINES DU PETROLE	1000 ECU	AVR 4503588	482430	637449	859199	1428184	628903	302362	10027	115034
		TONNES	MAY 36442	14248	2860	4110	3693	775	10120	26	636
335	PRODUITS RESIDUELS DU PETROLE	1000 ECU	AVR 142401	59470	16558	23339	13014	2136	23642	3	4242
		TONNES	MAY 341	188159	40073	64913	9946	33640	63000	1100	1738
341	GAZ NATURELS ET GAZ MANUFACTUR	1000 ECU	AVR 13039	8054	4243			32			710
		TONNES	MAY 669916	360164	259397				1170		
351	ENERGIE ELECTRIQUE	1000 KWH	AVR 4124	1269	929	49	231	33	892		721
		TONNES	MAY 6567	2312	1947	55	440	36	350		1426
411	HUILES ET GRAISSES ANIMALES	1000 ECU	AVR 28133	6428	10514	3821	4643	642	1083		1002
		TONNES	MAY 52916	12529	20743	5025	8891	1302	2173		2253
423	HUILES VEGETALES FIXES DOUCES	1000 ECU	AVR 8891	4505	886	181	2801	209	238		71
		TONNES	MAY 12023	7104	839	191	3285	302	231		70
424	AUTRES HUILES VEGETALES FIXES	1000 ECU	AVR 18099	6280	2023	258	5049	42	3661		786
		TONNES	MAY 22272	8966	3194	364	5510	60	3494		684
431	HUILES ET GRAISSES ELABOREES	1000 ECU	AVR 125538	24502	43843	10019	33669	688	12697	46	74
		TONNES	MAY 67297	32711	5487	2628	8398	2269	15623	12	181
511	HYDROCARB. ET DERIV. HALOGEN. ETC	1000 ECU	AVR 512	28296	7150	3269	11670		8654	3	122
		TONNES	MAY 32841	32841	5779		9551				221

export
INTRA (EUR-9)

SITC Rev. 2	Products - Produits	1980	EUR 9	Deutschland	France	Italia	Nederland	Belg.-Lux.	United Kingdom	Ireland	Danmark
513	CARBOXYLIC ACIDS, ETC.	1000 ECU	87377	33015	10114	4496	17319	7448	11023	3339	623
		AVR		36865	8176	5401	16294		14977	3694	653
		MAI JUN		31475	9389	6005	12253			3517	311
514	NITROGEN-FUNCTION COMPOUNDS	1000 ECU	118695	42090	8990	3804	16658	11615	34257	937	344
		AVR		47506	7965	4605	15825		41181	354	311
		MAI JUN		21131	6762	4940	12786			1965	458
515	ORGANO-INORGANIC COMPOUNDS, ETC.	1000 ECU	99095	26423	7212	5056	8204	16496	13301	21501	902
		AVR		23607	6573	4617	12625		11209	13495	613
		MAI JUN		20214	7761	4514	9405			25881	460
516	OTHER ORGANIC CHEMICALS	1000 ECU	73891	23943	9498	3552	15337	11683	7717	165	1996
		AVR		23309	8886	3388	15456		5247	206	2296
		MAI JUN		21027	8214	2523	10937			161	1390
522	INORG. CHEM. ELEMENTS, OXIDES, ETC.	1000 ECU	99756	30366	23459	2252	20113	11776	10686	937	167
		AVR		23145	752	3098	12764		9193	660	267
		MAI JUN		34992	22982	1954	20671			518	181
523	OTHER INORGANIC CHEMICALS	1000 ECU	64504	24661	9178	2080	11860	6713	9817	110	85
		AVR		22145	752	3098	12764		11423	107	267
		MAI JUN		22411	9917	4498	11536			83	139
524	RADIO-ACTIVE & ASSOC. MATERIALS	1000 ECU	70151	21470	25150	8645	6707	1	8173	3	2
		AVR		17607	36917	12152	3470		25933	2	12
		MAI JUN		2712	15520	190	3247				
531	SYNTH. DYES, NATURAL INDIGO, ETC.	1000 ECU	38770	24150	673	1215	2814	2204	7692	22	6
		AVR		18781	491	2091	2728		6609	33	5
		MAI JUN									
532	DYEING, TANNING EXTRACTS, ETC.	1000 ECU	3045	1633	607	231	88	37	346	40	63
		AVR		1827	624	97	53		334	2	34
		MAI JUN									
533	PIGMENTS, PAINTS, VARNISHES, ETC.	1000 ECU	100354	36812	13299	2458	17038	16194	11638	772	2143
		AVR		34625	13681	2520	20550		11786	775	2091
		MAI JUN								647	2484
541	MEDICIN. & PHARMACEUT. PRODUCTS	1000 ECU	173766	44697	28615	11012	19333	24814	29298	10559	5438
		AVR		37606	13114	1352	15778		37060	1387	5623
		MAI JUN		41642	28769	15090	19621			2516	7453
551	ESSENT. OILS, PERFUME & FLAV. MAT.	1000 ECU	22826	1759	7201	3542	4483	320	3685	1790	46
		AVR		2333	6908	359	4584		4491	2403	75
		MAI JUN								2145	87
553	PERFUMERY, COSM. & TOILET PREP.	1000 ECU	61189	8655	28982	2705	3691	4918	10980	1100	158
		AVR		7954	2764	1331	3158		14175	1312	243
		MAI JUN		7839	29305	1676	4258			1026	227
554	SOAPS; POLISHING & SCOUR. PREP.	1000 ECU	61060	19913	6232	711	12058	13927	7036	908	275
		AVR		20154	5911	584	7552		8781	464	242
		MAI JUN		18543	5884	67C				654	377
562	FERTILIZERS, MANUFACTURED	1000 ECU	93436	23531	6872	1845	18801	35244	5919	940	280
		AVR		17770	6794	745	15960		4526	196	147
		MAI JUN		16214	6369	1034	22037			521	71
572	EXPLOSIVES	TONS	926524	275208	67425	14455	147796	371404	41025	6510	2697
		AVR		204229	63887	6696	25221		31844	1507	1660
		MAI JUN		188472	57156	8945	168644			3885	912
582	PRODUCTS OF CONDENSATION, ETC.	1000 ECU	189637	63208	22132	11577	51259	26711	12522	1168	1060
		AVR		58773	22830	11311	50565		12855	1001	1103
		MAI JUN		58625	21732	9784	43985			597	1021
583	PRODUCTS OF POLYMERIZATION, ETC.	TONS	147887	50304	17608	9808	42021	18378	7789	504	1475
		AVR		46378	16154	9765	46140		8015	519	1673
		MAI JUN		46572	15557	9200	36786			303	1892
584	CELLULOSE DERIVATIVES, ETC.	1000 ECU	505459	133198	87619	41506	95584	101049	36540	2533	7430
		AVR		124406	70575	42876	83821		36319	2647	3485
		MAI JUN		116931	69229	40506	80767			3181	3898
584	CELLULOSE DERIVATIVES, ETC.	TONS	495174	119730	95785	39369	102799	103707	29868	1800	2117
		AVR		110034	76893	42609	89672		29343	2197	1536
		MAI JUN		104255	77438	39720	83580			2269	1827
585	OTH. ARTIF. RESINS & PLASTIC MAT.	1000 ECU	23968	8735	3001	1787	2117	3454	4570	254	50
		AVR		7141	3002	1670	2376		4970	257	46
		MAI JUN		7333	3048	2492	2349			308	95
585	OTH. ARTIF. RESINS & PLASTIC MAT.	TONS	10538	3707	1481	819	815	1401	2196	108	11
		AVR		2951	1465	626	923		2290	108	21
		MAI JUN		3116	1600	1005	994			102	22
591	DISINFECTANTS, INSECTICIDES, ETC.	1000 ECU	11336	1457	1767	628	3720	993	1983	680	108
		AVR		1549	1347	760	4107		2867	1013	294
		MAI JUN		1773	1224	717	4384			568	205
591	DISINFECTANTS, INSECTICIDES, ETC.	TONS	10456	877	2656	551	4343	846	904	273	6
		AVR		740	1687	840	5061		845	413	38
		MAI JUN		951	1739	823	5610			284	10
592	STARCHES, INULIN, GLUTEN, ETC.	1000 ECU	67376	28651	12327	2149	5169	7897	10699	298	186
		AVR		25215	10684	3008	3070		9939	272	353
		MAI JUN		16374	12070	2361	3809			163	257
592	STARCHES, INULIN, GLUTEN, ETC.	TONS	36658	8314	10053	855	8083	4166	1980	2045	1162
		AVR		8080	9840	707	8149		2009	2559	881
		MAI JUN		8764	11003	627	8960			1888	1012
598	MISC. CHEMICAL PRODUCTS, NES.	1000 ECU	182892	67457	32731	8344	25658	21069	25815	830	988
		AVR		67694	26817	7994	22292		23196	614	1668
		MAI JUN		55831	30938	9344	27866			746	1257
611	LEATHER	1000 ECU	56231	6481	11311	20217	5143	4147	6611	1779	542
		AVR		5602	9977	20774	4384		6438	1759	393
		MAI JUN		6106	11053	22207	4753			1224	457
611	LEATHER	TONS	5716	1139	703	1349	1062	363	664	387	47
		AVR		836	495	1400	614		690	246	72
		MAI JUN		892	577	1485	652			263	37
612	MANUFACTURES OF LEATHER, NES.	1000 ECU	11329	2399	1060	3850	999	1144	1623	41	213
		AVR		2435	945	4903	876		1842	69	193
		MAI JUN		2602	1237	4386	1129			71	200
613	FURSKINS, TANNED OR DRESSED	1000 ECU	23538	6828	3914	2047	379	2776	7285	212	97
		AVR		5545	3468	2225	426		9014	242	209
		MAI JUN		4362	4155	2518	479			184	100

export
EXTRA (EUR-9)

CTCI Rév. 2	Products -Produits	1980	EUR 9	Deutschland	France	Italia	Nederland	Belg.-Lux.	United Kingdom	Ireland	Danmark	
513	ACIDES CARBOXYLIQUES, ETC.	1000 ECU	AVR	79269	35549	5863	6547	9547	5443	15583	374	363
		JUN	MAI		34797	5048	6419	9969		1271	1271	368
514	COMPOSES A FONCTIONS AZOTÉES	1000 ECU	AVR	98006	45101	10038	7500	7555	5484	20660	1125	543
		JUN	MAI		48081	8835	8734	7939		20040	425	439
515	COMP.ORGANO-MINER.,HETEROCYC.	1000 ECU	AVR	130711	47475	13207	10053	12185	20046	17864	8976	905
		JUN	MAI		41138	5259	9977	12559		12643	6128	810
516	AUTRES PROD. CHIM. ORGANIQUES	1000 ECU	AVR	53732	17001	2258	3798	10052	2338	7006	412	7867
		JUN	MAI		16588	5027	3223	9587		6679	292	7458
522	PROD. CHIMIQUES INORGANIQUES	1000 ECU	AVR	88814	34981	26386	6417	7752	2870	9439	713	256
		JUN	MAI		35007	21823	10014	7649		11757	1190	313
523	AUTRES PROD.CHIM.INCRGANIQUES	1000 ECU	AVR	71377	31777	7688	3783	7440	2539	17453	65	232
		JUN	MAI		30221	6570	6235	7683		16862	45	157
524	MAT. RADIO-ACTIVES ET ASSIMIL.	1000 ECU	AVR	44683	1427	35350	84	306	1	7480		35
		JUN	MAI		12920	38047	64	300		9734		194
531	COLOR.ORG.SYNT.,INDIGO NAT.ETC	1000 ECU	AVR	81589	57416	726	2639	1070	649	17296	30	1763
		JUN	MAI		56423	1942	2298	1777		20634	77	2426
532	EXTRAITS P.TEINT.,TANNAGE ETC.	1000 ECU	AVR	6248	3980	1075	349	357	9	423		55
		JUN	MAI		3244	723	1023	186		649		73
533	PIGMENTS,PEINTURES,VERNIS ETC.	1000 ECU	AVR	111586	44190	12255	8477	7911	7379	27488	28	4258
		JUN	MAI		36516	10605	10153	8874		29923	85	3852
541	PRODUITS MEDICIN. ET PHARMAC.	1000 ECU	AVR	298215	88102	66380	27735	14508	17003	73407	2504	9176
		JUN	MAI		96134	52460	26693	15021		65199	5692	10213
551	HUILES ESSENT.ET PROD.AROMAT.	1000 ECU	AVR	37094	4973	14396	2166	5327	229	7738	2200	65
		JUN	MAI		5029	11740	2076	4275		10059	2417	105
553	PARFUMERIE ET PROD. DE BEAUTE	1000 ECU	AVR	63381	9665	34594	1637	774	990	14472	55	1194
		JUN	MAI		8631	31844	1847	761		13504	88	1231
554	SAVONS; PRODUITS D'ENTRETIEN	1000 ECU	AVR	67016	25729	9007	3887	2101	2108	22275	1	1508
		JUN	MAI		25047	7101	4581	4297		20089	20	2158
562	ENGRAIS MANUFACTURES	1000 ECU	AVR	74310	17589	5373	12995	25622	10861	1054		816
		JUN	MAI		19923	5866	5570	24742		2342		1655
572	EXPLOSIFS	TONNES	AVR	683733	187297	39626	115939	212388	114208	5049		9226
		JUN	MAI		198549	50519	56263	211002		25666		20303
574	PRODUITS DE CONDENSATION ETC.	1000 ECU	AVR	8196	3350	1380	521	474	741	1726		4
		JUN	MAI		2771	1276	575	3		6412		17
582	PRODUITS DE POLYMERISATION ETC	1000 ECU	AVR	137594	60102	11295	13288	17429	11115	22663	150	1552
		JUN	MAI		60421	12692	17177	16935		22025	208	1671
583	PRODUITS DE POLYMERISATION ETC	TONNES	AVR	88250	36401	5970	10234	12871	7509	13720	19	1525
		JUN	MAI		38030	6205	13982	12452		12643	9	1476
584	CELLULOSE,DERIV.CHIM.DE CELLUL	1000 ECU	AVR	37988	11448	4611	2835	2906	1760	14202	153	73
		JUN	MAI		12473	3563	4824	2818		17655	121	54
585	AUT.RESINES ART.ET MAT.PLAST.	TONNES	AVR	15501	3765	2359	1530	1466	813	5494	43	31
		JUN	MAI		4147	1831	2401	1582		6552	11	13
591	DESINFECTANTS,INSECTICIDES ETC	1000 ECU	AVR	10168	2565	863	403	2646	149	3133	250	159
		JUN	MAI		2513	834	578	2955		2004	241	155
592	AMIDONS, GLUTEN, COLLES ETC.	TONNES	AVR	10768	1664	1537	384	5586	87	1362	115	34
		JUN	MAI		1549	2303	303	6974		989	105	43
599	DESINFECTANTS,INSECTICIDES ETC	1000 ECU	AVR	100515	30379	20149	4727	5207	9019	29714	1	1320
		JUN	MAI		29905	13686	3905	6037		22698		1707
592	AMIDONS, GLUTEN, COLLES ETC.	1000 ECU	AVR	27500	8100	5216	1241	4660	1477	4429	1287	1090
		JUN	MAI		6623	4664	1951	5945		3825	2559	1105
598	PRODUITS CHIMIQUES DIVERS, NDA	1000 ECU	AVR	211465	70335	48136	14921	9008	9953	54177	1152	3783
		JUN	MAI		66376	29284	15778	11269		44913	1704	4745
611	CUIRS ET PEAUX, PREPARES	1000 ECU	AVR	34846	9857	5290	11351	900	542	6485	94	327
		JUN	MAI		9710	5031	11237	1715		7025	135	354
612	ARTICLES MANUFACT. EN CUIR, NDA	TONNES	AVR	4115	1434	389	1164	453	45	590	13	27
		JUN	MAI		1192	337	1263	351		662	30	43
612	ARTICLES MANUFACT. EN CUIR, NDA	1000 ECU	AVR	19133	4420	2971	8340	114	162	2383	233	510
		JUN	MAI		4243	2457	9523	150		2060	156	627
613	PELLETERIES TANN. CU APPRETEES	1000 ECU	AVR	39577	25273	4810	1121	514	1395	5839		625
		JUN	MAI		27962	5274	1063	261		6376		437
			JUN		26361	5040	1041	581				454

export
INTRA (EUR-9)

SITC Rev. 2	Products - Produits	1980	EUR 9	Deutschland	France	Italia	Nederland	Belg.-Lux.	United Kingdom	Ireland	Danmark
621	MATERIALS OF RUBBER	1000 ECU	AVR 40046	12930	7190	6706	1965	4498	5480	969	308
			MAI 12438	7719	7359	1802	5002	1099	431		
		JUN 12100		8137	6041	2221		951	530		
	TONS	AVR 22062	7710	3506	3258	1280	3089	2294	798	128	
		MAI 6764	4599	3502	1198	2158	908	175			
		JUN 6608	4784	2711	1649	691	214				
625	RUBBER TYRES, TYRE CASES, ETC.	1000 ECU	AVR 146031	30790	50371	15094	9776	19656	17021	2882	441
			MAI 31357	46059	15630	10428	16246	2651	418		
		JUN 33278	49357	17171	11317	3021	283				
	TONS	AVR 65595	15218	21770	6008	5248	8534	7124	1437	255	
		MAI 14571	19580	6775	4909	7154	1304	284			
		JUN 15628	21198	7123	5675	1452	246				
628	ARTICLES OF RUBBER, NES.	1000 ECU	AVR 38315	13001	7755	4335	3636	3040	5410	343	795
			MAI 11222	6528	4536	3181	5360	299	897		
		JUN 11813	7921	4634	3550	377	1034				
	TONS	AVR 8054	2161	1781	1020	1183	632	1044	97	137	
		MAI 1676	1418	1092	1014	1067	63	201			
		JUN 1792	1765	1088	1097	72	187				
633	CORK MANUFACTURES	1000 ECU	AVR 1122	258	301	143	114	41	246	19	
			MAI 308	229	163	93	232	12			
		JUN 163	297	145	78	22					
	TONS	AVR 338	51	77	45	52	9	96	8		
		MAI 51	61	62	49	80	5				
		JUN 34	62	78	26	3					
634	VENEERS, RECONST. WOOD, ETC., NES	1000 ECU	AVR 72667	17317	16128	7366	3408	21055	5834	132	1427
			MAI 16086	13462	6529	4270	5012	141	1619		
		JUN 17530	15216	8095	5167	152	1111				
	TONS	AVR 185579	50960	31239	4948	5167	79818	9864	366	3218	
		MAI 44359	26753	4563	8038	8022	452	3774			
		JUN 49723	28626	5277	9474	214	2155				
635	WOOD MANUFACTURES, NES.	1000 ECU	AVR 52064	11247	6387	11667	5890	3606	3655	696	8916
			MAI 10632	6644	11516	5749	4063	534	9043		
		JUN 10991	7251	11751	7018	561	11373				
	TONS	AVR 46959	11443	7354	6047	7254	3435	2988	796	7642	
		MAI 10766	7317	5681	6667	3587	690	9333			
		JUN 10932	7509	5689	8513	746					
641	PAPER AND PAPERBOARD	1000 ECU	AVR 265535	81965	55785	18379	44028	34536	24677	1769	4396
			MAI 76691	50154	23060	44118	27264	1774	3816		
		JUN 80422	58067	27845	44465	1630	3541				
	TONS	AVR 415586	128219	90943	26659	80482	53106	26377	2076	7724	
		MAI 118545	81959	34287	76801	28781	2186	7109			
		JUN 126065	93901	41280	76729	1846	6226				
642	ART. OF PAPER, PULP, PAPERBOARD	1000 ECU	AVR 120984	38552	19772	6177	21090	21508	11129	1805	951
			MAI 41151	18592	5862	20770	12381	2200	965		
		JUN 35871	20693	6095	23996	2410	1093				
	TONS	AVR 100181	31381	16685	4510	19716	18575	6912	1541	861	
		MAI 32235	15918	4323	20522	8364	1761	781			
		JUN 28596	16850	4808	22569	1680	859				
651	TEXTILE YARN	1000 ECU	AVR 282904	65993	60861	34857	29961	48175	34586	7146	1325
			MAI 55595	58186	36171	30097	35793	7365	1004		
		JUN 63210	60326	37140	30161	7062	1457				
	TONS	AVR 79704	21129	14111	10170	9285	13368	9262	1966	414	
		MAI 19343	12770	10376	10267	9845	9163	2501	304		
		JUN 19976	13730	10790	9845	1787	450				
652	COTTON FABR., WOVEN, EX. SPEC. FAB	1000 ECU	AVR 115427	32802	27068	12263	12419	18056	7458	3884	1477
			MAI 30297	26483	13381	12711	9398	4460	1141	208	
		JUN 33212	27769	12156	14832	3272	1060				
	TONS	AVR 18143	5116	4055	1554	1766	3240	1254	928	230	
		MAI 4852	3980	1743	2013	1638	905	209			
		JUN 5143	3975	1522	2363						
653	SYNTH. FABR., WOVEN, EX. SPEC. FABR	1000 ECU	AVR 139421	35741	22640	22388	11993	30848	9922	4656	1233
			MAI 32571	19305	25795	10450	8587	5480	1162		
		JUN 34796	22372	28638	11335	6425	1019				
	TONS	AVR 20659	5265	2702	3067	2031	4418	2041	936	199	
		MAI 5013	2167	3917	1766	1580	1196	190			
		JUN 5075	2507	3891	1951	1291	164				
654	OTHER WOVEN TEXTILE FABRICS	1000 ECU	AVR 67067	6076	8998	30633	4613	6097	5682	750	218
			MAI 7228	8944	37373	5220	11529	685	185		
		JUN 8254	11329	38237	5735	655	335				
	TONS	AVR 8148	832	1160	3306	748	1280	732	74	17	
		MAI 881	1175	3937	777	975	81	311			
		JUN 1004	1290	3785	865	63	38				
655	KNITTED OR CROCHETED FABRICS	1000 ECU	AVR 54653	16235	6463	14322	7584	5043	4195	473	338
			MAI 15819	5916	15892	5652	5555	521	360		
		JUN 18203	7882	15769	6522	417	476				
	TONS	AVR 7330	2026	756	1892	1129	764	680	54	30	
		MAI 2032	567	2411	813	933	50	36			
		JUN 2184	754	2089	987						
656	TULLE, LACE, EMBROIDERY, ETC.	1000 ECU	AVR 14630	278	4877	1940	1435	1667	1527	375	27
			MAI 2352	4107	2043	1172	1704	347	28		
		JUN 2777	4904	2018	1456	356	28				
	TONS	AVR 1325	213	224	260	244	209	120	54	1	
		MAI 173	185	280	188	172	56	8			
		JUN 201	196	287	244	57	2				
657	SPECIAL TEXTILE FABRICS, ETC.	1000 ECU	AVR 94840	27326	12811	11253	12242	20166	8562	1462	1018
			MAI 25196	12150	12230	12200	7701	1365	1025		
		JUN 26956	14110	12681	12181	1196	1048				
	TONS	AVR 26056	7143	3135	2137	3378	7132	1983	751	397	
		MAI 6859	2942	2418	3306	1779	590	354			
		JUN 7028	3491	2559	3451	413	418				
658	MADE-UP TEXTILE ARTICLES, NES.	1000 ECU	AVR 48787	9354	7034	7117	5378	10819	6174	1776	1135
			MAI 9065	6298	7128	4670	5989	2429	1137		
		JUN 8747	6863	6146	5020	1964	1121				
	TONS	AVR 9430	1612	1114	1089	1591	2705	880	323	116	
		MAI 1529	900	1124	1332	972	475	166			
		JUN 1726	1082	1009	1324	308	121				

export
EXTRA (EUR-9)

CTCI Rév. 2	Products - Produits	1980	1980								
			EUR 9	Deutschland	France	Italia	Nederland	Belg.-Lux.	United Kingdom	Ireland	Danmark
621	PRODUITS EN CAOUTCHOUC	1000 ECU	AVR 33358	9309	5990	6892	944	1760	7423	271	769
		MAI 9223	4189	2779	2756	565	1020	2684	108	376	
		JUN 8552	3685	3061	3108	406	3044	101	72	352	
625	PNEUMAT., CHAMBRES A AIR, ETC.	1000 ECU	AVR 121622	22871	54224	14719	1562	6548	19506	1821	371
		MAI 19769	4179	32667	14558	2190	23313	1958	560		
		JUN 20612	3685	48207	15589	2688	3044	1381	328		
628	OUVRAGES EN CAOUTCHOUC, NDA	1000 ECU	AVR 32196	9628	21416	5460	764	2827	8210	978	209
		MAI 8817	8817	12586	5948	952	9320	906	297		
		JUN 8932	13735	8151	6688	1062	7301	659	180		
633	OUVRAGES EN LIEGE	1000 ECU	AVR 1324	393	146	180	13	5	571	16	
		MAI 415	109	181	202	8	390	153	12		
		JUN 324	69	20	101	3	191	6			
634	PLACAGES, BOIS ARTIF., ETC., NDA	1000 ECU	AVR 20470	7245	2806	6319	401	988	1265	1446	
		MAI 475	6684	3179	3830	130	1109	748	1813		
		JUN 2003	109	20	101	3	153	6			
635	ARTICLES MANUFACT. EN BOIS, NDA	1000 ECU	AVR 28687	11068	5598	4527	604	431	3476	25	
		MAI 641	641	5045	5748	2597	2601	17	2958		
		JUN 12079	7681	2503	2667	1023	54	3717			
641	PAPIERS ET CARTONS	1000 ECU	AVR 98305	30504	17743	12327	6011	4878	24782	4	
		MAI 3153	32683	17200	13425	6425	21231	90	2056		
		JUN 34864	34864	18587	17659	8512	14691	28			
642	ARTICLES EN PAPIER OU CARTON	1000 ECU	AVR 53462	16926	13193	4731	3126	1447	10297	133	
		MAI 16075	24048	10778	4758	2950	10473	76	3787		
		JUN 17706	9851	8673	3159	2355	8	4588			
651	FILS DE MATIERES TEXTILES	1000 ECU	AVR 157973	50025	26481	26652	8762	8732	34370	556	
		MAI 49647	12338	4059	7065	3302	9241	149	673		
		JUN 52024	13702	5183	6452	3459	134	782			
652	TISSUS COTON, SF TISSUS SPEC.	1000 ECU	AVR 65167	24018	10545	7531	7919	4422	9008	463	
		MAI 24048	24878	10736	8037	9199	9856	308	1656		
		JUN 24878	2374	1406	881	817	34	144			
653	TISSUS SYNTH. OU ART. SF SPEC.	1000 ECU	AVR 95503	32040	14314	24529	3834	9039	10054	309	
		MAI 32590	38944	11516	24594	5521	8870	549	1395		
		JUN 38944	4308	1429	2550	679	132	183			
654	AUTRES TISSUS, SF TISSUS SPEC.	1000 ECU	AVR 64481	13334	7599	21246	3073	2099	16372	376	
		MAI 15826	20642	7060	19818	2657	15577	411	477		
		JUN 20642	1917	520	1348	412	994	46			
655	ETOFFES DE BONNETERIE	1000 ECU	AVR 37344	18084	4828	6300	1629	492	4840	19	
		MAI 17800	22479	3115	5998	1911	5099	36	950		
		JUN 22479	2437	487	684	251	1	1038			
656	TULLES, DENTELLES, BRODERIES, ETC.	1000 ECU	AVR 13349	3918	4078	1043	202	267	3595	6	
		MAI 3602	3666	4644	1398	129	2405	11	197		
		JUN 3666	842	153	82	25	210	1			
657	TISSUS SPECIAUX, ARTIC. ASSIM.	1000 ECU	AVR 66509	23773	8880	10158	3621	4575	13670	362	
		MAI 22705	24124	8067	10236	3574	12401	454	1534		
		JUN 24124	4501	1981	1186	1190	27	787			
658	ARTICLES EN MAT. TEXTILES, NDA	1000 ECU	AVR 28569	6662	5717	5500	1035	1915	4882	126	
		MAI 6144	7228	5902	6912	1077	4948	119	2366		
		JUN 7228	5798	1381	1267	792	539	38			
				1615	1480	775	558	10			
				824	1551	1142	914	14			

export
INTRA (EUR-9)

SITC Rev. 2	Products -Produits	1980	EUR 9	Deutschland	France	Italia	Nederland	Belg.-Lux.	United Kingdom	Ireland	Danmark
659	FLOOR COVERINGS, ETC. 1000 ECU	AVR	109425	14294	2943	1733	18495	53315	11647	2503	4493
		MAI		12730	2366	1699	15798		9797	2165	4434
		JUN		11904	3055	2150	16161			1919	4374
	TONS	AVR	41532	4210	1374	669	8325	22278	2582	558	1737
		MAI		4028	1057	703	7380		2471	530	1768
		JUN		3787	1238	868	7596			502	1675
661	LIME,CEMENT,BUILDING MATERIALS 1000 ECU	AVR	60696	10472	7015	19046	1845	18962	2372	710	274
		MAI		9518	6591	21296	1727		2483	700	483
		JUN		11623	7729	23867	1881			518	378
	TONS	AVR	782794	224402	68105	63025	32561	361554	23548	8549	1051
		MAI		213248	60095	72005	25352		23064	11445	1463
		JUN		240557	74976	86859	31641			8240	1225
662	CLAY ETC.CONSTRUCTION MATERIALS 1000 ECU	AVR	112457	27605	10082	49903	11604	6039	5313	1124	787
		MAI		26433	9725	76878	11357		4193	1409	844
		JUN		28632	13868	55237	11933			1324	782
	TONS	AVR	399456	76436	41884	131963	80332	37511	18270	3884	9176
		MAI		71085	40164	194514	82197		17190	4685	10206
		JUN		79420	42225	133363	86908			4644	9927
663	MINERAL MANUFACTURES, NES. 1000 ECU	AVR	82663	27795	12973	6530	8898	11777	10508	1012	3170
		MAI		25886	10995	7126	11048		11215	668	2957
		JUN		27624	12679	7171	10094			1046	3339
	TONS	AVR	338161	76172	48308	17119	67798	92837	14829	5165	15934
		MAI		71739	30849	18495	111921		16450	2975	15918
		JUN		86385	37576	19993	102841			4837	17785
664	GLASS 1000 ECU	AVR	100262	20264	15258	13555	7448	30949	10960	1017	811
		MAI		19004	12501	12711	6909		7244	902	827
		JUN		20785	13414	12626	9396			1000	1155
	TONS	AVR	165051	34566	26535	14967	13501	59169	14316	374	1624
		MAI		29055	21491	13917	11068		7105	273	1776
		JUN		32699	23923	13752	15305			329	2499
665	GLASSWARE 1000 ECU	AVR	70216	17513	21684	8997	4761	9708	5183	1896	474
		MAI		15124	19359	9264	5315		3694	1326	604
		JUN		16368	21085	6524	5027			720	536
	TONS	AVR	107132	34914	18890	10043	12623	24027	4870	1071	694
		MAI		28543	17880	12008	15923		3836	1711	1176
		JUN		33292	19538	9770	14205			1356	505
666	POTTERY 1000 ECU	AVR	38445	12273	4222	8424	2226	2814	7006	448	1032
		MAI		10940	3367	9415	2253		7344	434	820
		JUN		11819	5065	8096	2881			518	1169
	TONS	AVR	13648	3830	1416	4509	785	752	2007	281	68
		MAI		3495	947	4867	836		2010	226	53
		JUN		3509	1201	4122	949			242	71
667	PEARLS,PREC.& SEMI-PREC.STONES 1000 ECU	AVR	233197	3478	1110	19	1248	92340	134985	17	17
		MAI		3755	1473	2561	2354		107857	1	1
		JUN		4557	2238	42	2941			19	28
	TONS	AVR	7	5	1	6			1		
		MAI		12							
		JUN		5							
671	PIG ETC. IRON, FERRO-ALLOYS 1000 ECU	AVR	68605	21679	24974	3201	615	14338	3735	22	41
		MAI		17558	14526	3304	787		3582		
		JUN		18333	27538	2542	435			3	
	TONS	AVR	158495	91479	52788	2105	803	8272	2578	38	433
		MAI		67784	48420	2897	1676		3060		
		JUN		77184	53369	1982	868				
672	INGGTS,PRIMARY FORMS, OF IRON 1000 ECU	AVR	197475	43744	35966	6000	28351	79822	3461	125	6
		MAI		45678	60998	9437	24954		4768	44	1
		JUN		43991	52752	8910	23567			110	1
	TONS	AVR	719696	157202	118326	13476	135558	284889	9889	306	51
		MAI		166677	203592	25535	117265		13554	58	
		JUN		157386	111949	29466	103614			37	
673	IRON,STEEL BARS,RODS,ANGL.,ETC 1000 ECU	AVR	266881	70529	58616	39903	15304	70135	8687	1182	2525
		MAI		71696	63316	45575	12028		18096	1285	2248
		JUN		67984	57667	46106	12540			531	1862
	TONS	AVR	770972	176144	158640	125809	46465	227914	23837	3546	8617
		MAI		171828	171096	139878	36359		52645	3024	8746
		JUN		163449	145572	141790	36432			1240	7203
674	IRON,STEEL UNIV.,PLATES,SHEETS 1000 ECU	AVR	383372	94696	80873	22478	40489	130810	8279	409	5338
		MAI		111046	78818	18903	39701		17789	602	6536
		JUN		94653	94412	21846	40161			308	6163
	TONS	AVR	953270	220621	182951	48124	107408	359434	14528	782	19424
		MAI		259106	184640	34731	101664		26193	759	25536
		JUN		216422	171585	54781	104164			429	23733
675	HOOP & STRIP, OF IRON OR STEEL 1000 ECU	AVR	75119	27921	18632	1768	2537	22854	1283	3	121
		MAI		30404	19615	1792	1330		1752	34	200
		JUN		29847	22185	1291	3418			20	92
	TONS	AVR	166511	52505	36115	3915	7600	64223	1504	2	248
		MAI		58882	38735	4152	4097		2581	46	446
		JUN		56813	36564	2148	10944			27	171
676	RAILS & RAILWAY TRACK MATERIAL 1000 ECU	AVR	7420	2782	2312	10	270	1238	724	41	43
		MAI		2202	2693	14	560		885	25	3
		JUN		3572	2210	119	411			21	2
	TONS	AVR	23914	8031	7344	26	1689	3301	3030	143	350
		MAI		5974	8283	12	4064		3237	76	29
		JUN		5588	7096	218	2650			72	24
677	IRON & STEEL WIRE,EXC.WIRE ROD 1000 ECU	AVR	42143	9870	8110	2128	2566	18136	1049	132	152
		MAI		9904	6134	2663	2520		1143	73	111
		JUN		10079	6512	2123	2630			74	105
	TONS	AVR	66115	16123	9806	3195	4683	30952	1665	65	227
		MAI		15448	7530	4101	4297		1319	122	196
		JUN		16059	7955	3180	4660			103	150
678	TUBES,PIPES,FITGGS.,IRON&STEEL 1000 ECU	AVR	135815	52273	27341	21036	13571	12074	7042	657	1821
		MAI		22432	23785	27006	14517		9280	643	1485
		JUN		55196	28408	30317	14334			896	1661
	TONS	AVR	206605	73284	44079	29671	25324	26060	5639	545	2003
		MAI		77013	40629	34213	25190		10657	451	1397
		JUN		83797	42959	47524	26690			587	1671

export
EXTRA (EUR-9)

CTCI Rév. 2	Products - Produits	1980	EUR 9	Deutschland	France	Italia	Nederland	Belg.-Lux.	United Kingdom	Ireland	Danmark	
659	COUVRE-PARQUETS, TAPIS, ETC.	1000 ECU	AVR	51831	9060	2691	1968	5176	17336	10861	827	3912
			MAI		11324	2941	2726	4905		9837	767	3116
			JUN		8750	2319	1689	4935			578	3313
	TONNES	AVR	16045	2799	717	537	3095	5062	2152	205	1478	
		MAI		2822	802	871	2484		1824	128	1478	
		JUN		2594	750	480	2748				1277	
661	CHAUX, CEMENTS, MAT. CONSTR. FABR.	1000 ECU	AVR	46870	4705	10489	20691	415	3112	6748	30	680
			MAI		4247	9142	30001	494		5399	11	1904
			JUN		4810	10004	23411	699			43	1268
	TONNES	AVR	515989	47723	210194	129701	5516	22076	91302	253	9225	
		MAI		42535	164115	147960	4357		59647	108	32501	
		JUN		40012	200478	121802	21689			323	18294	
662	MAT. DE CONSTR. EN PROD. CERAM.	1000 ECU	AVR	75391	22844	11053	32044	805	825	7047	207	566
			MAI		17550	7593	15631	474		6642	647	616
			JUN		18969	9198	35492	981			204	865
	TONNES	AVR	206697	57584	18624	102878	2703	1554	19556	991	2808	
		MAI		47449	11104	15171	2176		19655	2668	2450	
		JUN		48402	15443	107731	3620			677	3911	
663	ARTICLES MINERAUX MANUFAC. NDA	1000 ECU	AVR	60394	23055	7797	12141	1112	1178	12041	234	2836
			MAI		16484	7593	15631	1568		13403	334	2987
			JUN		22270	8402	10377	1362			181	3984
	TONNES	AVR	136460	32395	11250	57619	1424	3266	6398	47	24062	
		MAI		34972	9499	5357	1776		8165	133	25320	
		JUN		31429	12622	39024	1818			40	30055	
664	VERRE	1000 ECU	AVR	49046	17315	8616	4945	1785	7444	7256	308	1377
			MAI		17550	7593	15631	2277		6783	190	1139
			JUN		16410	9705	4576	2555			222	1568
	TONNES	AVR	63978	19053	8528	5693	2754	17065	7837	85	2964	
		MAI		16442	7299	5683	2506		5547	30	2375	
		JUN		18047	8377	5034	3139			50	3341	
665	OUVRAGES EN VERRE	1000 ECU	AVR	60464	11313	25950	9743	386	1451	8677	2491	453
			MAI		11750	22230	12066	364		9379	2951	371
			JUN		10825	25517	8969	620			1445	497
	TONNES	AVR	46487	6213	22566	9060	244	1532	6342	125	405	
		MAI		6821	17593	11599	309		6312	131	445	
		JUN		6845	20464	7621	692			72	511	
666	POTERIE	1000 ECU	AVR	36588	11713	2748	4549	353	444	14776	289	1716
			MAI		10017	2631	6274	392		14234	641	1360
			JUN		9225	3411	5691	382			619	2023
	TONNES	AVR	7736	1619	463	1893	111	71	3344	68	167	
		MAI		1539	492	3174	98		3194	164	124	
		JUN		1556	846	2538	113			179	156	
667	PIERRES GEMMES ET PERLES FINES	1000 ECU	AVR	477475	19932	7590	25	6374	136593	306944	16	1
			MAI		7737	4141	305	1843		244691	82	6
			JUN		6618	10816	145	3105			17	7
	TONNES	AVR	22	21	9					1		
		MAI		9								
		JUN		9								
671	FONTES, GREN., POUURES, FERRO-ALL	1000 ECU	AVR	30369	7795	14884	563	23	3741	3359		4
			MAI		8100	12410	850	441		3179	6	7
			JUN		9685	10807	488	199				1
	TONNES	AVR	76591	27579	45184	848	33	638	1909		2	
		MAI		33082	27487	1069	128		1811	10	4	
		JUN		43201	31150	610	97				1	
672	FORMES PRIMAIRES EN FER, ACIER	1000 ECU	AVR	84345	39355	19387	5064	10010	9454	1069	6	6
			MAI		46439	40901	7467	10052		1607		3
			JUN		33927	20373	11049	7099				6
	TONNES	AVR	343847	161632	80538	9265	45585	44800	2019		4	
		MAI		181175	175437	31232	47485		4164		4	
		JUN		122697	87088	62489	31211				10	
673	BARRES, PROFILES, EN FER, ACIER	1000 ECU	AVR	194593	54068	39076	36914	2672	48640	10989		2234
			MAI		62011	31539	37022	3171		12321		1544
			JUN		58108	33955	45648	4685			1	1881
	TONNES	AVR	598511	143299	101099	124485	8176	185119	31803		4529	
		MAI		176120	81640	133803	10516		30076		4931	
		JUN		159336	78038	159547	14362				4649	
674	LARGES PLATS, TOLES, EN FER, AC.	1000 ECU	AVR	278962	121815	68713	15921	13300	49270	5300	56	4587
			MAI		106425	63530	21809	14400		11715		4628
			JUN		110319	74561	19211	21381			83	5172
	TONNES	AVR	750000	347519	155649	32512	38152	149009	11700	11	15449	
		MAI		290858	163613	35030	38175		23188		16598	
		JUN		298004	174787	42781	60889			9	17358	
675	FEUILLARDS EN FER OU EN ACIER	1000 ECU	AVR	53689	33126	9062	2754	1202	4418	2119	67	941
			MAI		30667	9756	2037	1091		3644	83	999
			JUN		40043	9706	2673	818			100	991
	TONNES	AVR	106167	66856	12517	6016	4278	12401	1590	28	2481	
		MAI		56930	16530	4585	4049		4185	37	2168	
		JUN		80331	15531	5925	2576			41	2700	
676	RAILS ET AUTR. ELEM. VOIES FERR.	1000 ECU	AVR	13668	5715	5359	467	20	1249	857		1
			MAI		4773	6249	534	11		3876		6
			JUN		4387	7773	429	118				45
	TONNES	AVR	30499	13240	12336	1492	33	2947	450		1	
		MAI		9075	14077	720	8		8585		4	
		JUN		10135	15943	798	105				4	
677	FILS DE FER OU ACIER, SF MACH.	1000 ECU	AVR	35601	9247	5906	1944	1107	13994	3314		89
			MAI		9640	6512	2369	911		4735		142
			JUN		9318	5900	2471	1399			1	307
	TONNES	AVR	52021	10070	9187	3123	1632	23106	4771		132	
		MAI		12274	8831	3987	1367		6188		228	
		JUN		11579	8525	4084	1642				542	
678	TUYAUX, ACCESS., EN FONTE, FER, AC	1000 ECU	AVR	214506	94022	46143	40763	7632	9756	12960	4	3226
			MAI		102210	36860	47560	13120		25633	5	3759
			JUN		116391	61624	56247	7084			4	5085
	TONNES	AVR	338857	162257	70351	59445	14631	18801	9436	2	3934	
		MAI		177987	57881	78842	36845		22011	1	4121	
		JUN		199529	107975	56895	12148			2	5298	

export
INTRA (EUR-9)

SITC Rev. 2	Products - Produits	1980	EUR 9	Deutschland	France	Italia	Nederland	Belg.-Lux.	United Kingdom	Ireland	Danmark	
679	IRON&STEEL CASTGS.,ROUGH FORGS	1000 ECU	AVR	16966	6362	4797	924	1224	1009	2013	7	630
			MAI		6143	3941	916	1361		2997		652
			JUN		6248	4160	868	1442				733
	TONS	AVR	17696	5578	5265	1111	2012	981	1838	3	909	
		MAI		5430	4042	1181	2201		2311		949	
		JUN		5360	4519	1052	1814				1080	
681	SILVER & PLATINUM GROUP METALS	1000 ECU	AVR	215365	61332	65799	10641	4467	57360	15549	38	179
			MAI		20060	24958	1349	3713		13871	13	56
			JUN		25361	27563	10821	3914		40	686	
682	COPPER	1000 ECU	AVR	219479	54784	33727	13633	7012	88523	20110	505	1185
			MAI		48065	27842	9952	5165		15865	477	1180
			JUN		45162	31294	12210	6385		352	1253	
	TONS	AVR	106799	24402	16158	6622	3471	47066	8230	180	670	
		MAI		21373	14024	4572	2369		6726	144	597	
		JUN		20773	16428	5577	3008			123	697	
683	NICKEL	1000 ECU	AVR	19007	5841	4699	120	1714	978	5448	204	3
			MAI		5671	2916	102	2732		4414	230	3
			JUN		6557	5434	128	2119		206	1	
	TONS	AVR	3002	507	812	17	323	247	670	24	3	
		MAI		845	478	10	551		473	17	2	
		JUN		1046	815	33	433			17		
684	ALUMINIUM	1000 ECU	AVR	242920	61192	50182	10240	61274	30521	26234	707	2570
			MAI		65369	42212	10098	56228		30916	853	2973
			JUN		71015	47033	13178	55039		513	2762	
	TONS	AVR	144831	36224	29316	5403	41871	17227	15903	400	1089	
		MAI		35951	24287	4679	38316		19636	530	1425	
		JUN		39089	26405	6424	35694			263	1257	
685	LEAD	1000 ECU	AVR	27737	6926	3327	9	2352	6162	8583	232	146
			MAI		7015	3088	18	1462		6374	185	131
			JUN		5746	2366	28	1685		206	11	
	TONS	AVR	23935	5968	4020	3	2064	5273	6243	305	58	
		MAI		7449	4165	24	1374		6845	264	66	
		JUN		6069	3405	46	1996			345	24	
686	ZINC	1000 ECU	AVR	24537	2268	3393	597	7302	8821	2121	18	17
			MAI		4081	3325	366	5568		1433	17	5
			JUN		4115	3474	505	8650		7	19	
	TONS	AVR	39061	3282	4734	1059	12157	14345	3381	41	63	
		MAI		6341	4848	784	9589		2265	43	24	
		JUN		6589	5048	902	15424			22	74	
687	TIN	1000 ECU	AVR	12094	3053	576	317	2543	1261	4315	3	29
			MAI		2852	260	25	2670		892		10
			JUN		1508	1542	1096	2894			172	
	TONS	AVR	1082	242	58	33	249	118	360	2	21	
		MAI		234	235	1	256		89		1	
		JUN		123	136	98	269				24	
688	URANIUM, THORIUM, AND ALLOYS	1000 ECU	AVR	26		25			1			
			MAI						3			
			JUN									
689	MISC. NON-FERROUS BASE METALS	1000 ECU	AVR	11646	3957	2101	543	2074	898	2018	44	11
			MAI		4782	2902	791	1066		1518	6	27
			JUN		2862	3434	979	1847		7	38	
	TONS	AVR	2684	370	467	257	968	322	244	44	12	
		MAI		390	864	393	276		141	52	24	
		JUN		353	830	488	841		10	43		
691	METAL STRUCTURES AND PARTS	1000 ECU	AVR	97841	24212	14561	6230	25903	10719	12432	928	2856
			MAI		24984	13493	6018	12755		11941	854	2838
			JUN		27055	16136	7771	13759		800	3149	
	TONS	AVR	73801	18023	16159	5436	15156	9575	6892	634	1927	
		MAI		19348	14864	5067	11624		7885	544	1896	
		JUN		19086	17190	6718	12541			405	2145	
692	METAL CONTAINERS, CASKS ETC.	1000 ECU	AVR	62762	15203	10848	3301	9162	13151	8281	1014	1802
			MAI		15299	8820	3871	8965		7444	527	657
			JUN		13649	9554	3368	7827		282	776	
	TONS	AVR	43435	9644	7514	2370	6811	11861	3772	878	576	
		MAI		8635	5676	3220	5532		4221	318	340	
		JUN		7958	5767	2288	6073			228	539	
693	WIRE PRODUCTS & FENCING GRILLS	1000 ECU	AVR	37273	10595	6427	3540	2403	11976	1868	414	50
			MAI		10257	5117	6052	1956		1892	721	52
			JUN		10412	5768	4285	2594		264	28	
	TONS	AVR	49331	11113	6343	7208	4337	18637	1277	369	49	
		MAI		11104	4720	8890	3494		1323	522	35	
		JUN		11030	5613	6809	4527			290	20	
694	NAILS,BOLTS,NUTS,SCREWS,ETC.	1000 ECU	AVR	54418	19144	6392	12282	4503	5560	5485	375	677
			MAI		18383	5546	12542	3879		4997	333	627
			JUN		17969	5883	12987	6131		554	623	
	TONS	AVR	33416	8416	3524	9319	4036	5452	1813	167	690	
		MAI		7896	3019	9050	3266		1818	146	745	
		JUN		7686	3013	9708	4701			223	803	
695	MACHINE OR HAND TOOLS	1000 ECU	AVR	82877	39448	10668	6219	8353	6449	9875	1034	831
			MAI		38311	10947	7124	7298		9875	1188	1049
			JUN		41544	10952	8397	7855		1909	948	
696	CUTLERY	1000 ECU	AVR	18016	8836	2673	1981	1940	278	2048	221	39
			MAI		7771	2847	2217	1588		2039	150	40
			JUN		7352	2181	2113	1748		206	43	
697	HOUSEHOLD EQUIPM.OF BASE METAL	1000 ECU	AVR	66974	19688	10450	16733	5421	6487	5114	1587	1494
			MAI		17890	9031	17662	5334		4445	1284	1204
			JUN		17710	11592	15721	4925		966	1481	
699	MANUFACTURES OF BASE METAL,NES	1000 ECU	AVR	200941	70633	32824	30189	18915	18140	22301	5404	2535
			MAI		64411	32391	33638	14471		22397	6249	2816
			JUN		67743	31526	31541	18870		4514	3528	
711	STEAM BOILERS & AUXILIAR-PLANT	1000 ECU	AVR	6283	2778	398	301	252	1731	690	55	78
			MAI		2784	468	573	166		904	58	47
			JUN		3172	802	106	425		46	221	
712	STEAM ENGINES, TURBINES	1000 ECU	AVR	7332	1794	1243	823	1314	129	1837	65	127
			MAI		2730	523	535	222		1227	1	
			JUN		1826	5727	349	436		39		

TAB. 8

COMMERCE DE LA CE
par produitsexport
EXTRA (EUR-9)

CTCI Rév. 2	Products - Produits	1980	EUR 9	Deutschland	France	Italia	Nederland	Belg.-Lux.	United Kingdom	Ireland	Danmark	
679	OUVR.BRUTS, EN FONTE, FER, ACIER	1000 ECU	AVR	16741	5213	2325	1820	135	111	6312	925	
		MAI	6216	1985	2023	47	7368	799				
		JUN	4568	1719	1521	65		934				
		TONNES	16549	5854	1273	3274	100	124	5008	916		
		AVR	4802	1010	3590	41	6833		33	917		
		MAI	3979	1136	2335	66		1056				
		JUN										
681	ARGENT, PLATINE, MET. MINE PLAT.	1000 ECU	AVR	123509	12994	13110	2599	301	27878	66322	14	291
		MAI	12686	4645	4667	1684	107372	53				
		JUN	17823	20235	1444	891		141				
682	CUIVRE	1000 ECU	AVR	113398	41727	15786	8432	4076	15937	26819	97	524
		MAI	47767	10489	8822	3954	26032	345	617			
		JUN	38076	12974	8159	4172		75	671			
		TONNES	48752	16784	7055	3822	1796	8337	10626	27	306	
		AVR	20031	4895	4037	1741	10923		76	310		
		MAI	16770	6016	3915	1816		19	365			
		JUN										
683	NICKEL	1000 ECU	AVR	11261	4994	2789	83	335	14	2926	119	1
		MAI	5940	1808	222	185	2888		88	2		
		JUN	5349	3828	233	404		120	6			
		TONNES	1451	647	410	12	45	20	308	9		
		AVR	798	256	72	92		317	6			
		MAI	666	671	4	70			8			
		JUN										
684	ALUMINIUM	1000 ECU	AVR	82397	27956	16637	8028	4782	10412	12164	66	2352
		MAI	3177	15477	8398	3588	3837	12705	33	2200		
		JUN	27451	19885	7620			20	2334			
		TONNES	40183	13708	8707	3145	2133	5875	5668	25	923	
		AVR	14040	7836	3257	1603	1741	5547	10	907		
		MAI	13040	10221	2661	1424		3	1039			
		JUN										
685	PLOMB	1000 ECU	AVR	13508	2633	648	917	244	3359	4777		930
		MAI	3767	1008	357	461	210	3782		724		
		JUN	3561	5654					731			
		TONNES	13217	2457	601	1088	257	2940	4753		1121	
		AVR	3901	1265	3442	378	326		3763		979	
		MAI									964	
		JUN										
686	ZINC	1000 ECU	AVR	7436	2318	765	1673	955	1205	497	4	19
		MAI	3977	939	939	2971	3249	421		3	23	
		JUN	2872	1438		112	1375				39	
		TONNES	11684	3671	1114	2830	1517	1988	536	1	27	
		AVR	6232	1733	5216	3304	3304		562		28	
		MAI	4472	2508	119	2332					68	
		JUN										
687	ETAIN	1000 ECU	AVR	13312	1087	213	468	121	2510	8686		227
		MAI	939	88	138	163	160	15771		221		
		JUN	1701	358	19					100		
		TONNES	1068	91	14	40	10	198	694		21	
		AVR	81	7	14	19		1244			25	
		MAI	143	30	3						10	
		JUN										
688	URANIUM, THORIUM ET ALLIAGES	1000 ECU	AVR						5			
		MAI										
		JUN										
689	AUTRES METAUX COMM. NON FERREUX	1000 ECU	AVR	11068	4580	2112	208	376	412	3380		
		MAI	6333	1035	189	164	2996		8		3	
		JUN	4068	1950	20	156						
		TONNES	1046	241	182	129	117	9	368			
		AVR	216	135	61	74		495		10	3	
		MAI	272	224	1	83				10		
		JUN										
691	CONSTRUCT. METALL. ET PARTIES	1000 ECU	AVR	187798	42217	49169	49189	4957	10541	28576	474	2675
		MAI	47309	29270	16168	3626	34587		440	2753		
		JUN	41790	46625	39094	5475		170	3019			
		TONNES	111834	21457	28923	35433	3099	5555	15605	102	1660	
		AVR	22450	17106	42827	2241	23969		59	1794		
		MAI	21781	22756	28317	2853			26	1757		
		JUN										
692	RESERVOIRS, FUTS ETC., EN METAL	1000 ECU	AVR	35824	9139	7500	7817	647	1735	7237	68	1681
		MAI	11323	7209	7914	480	7317		211	1722		
		JUN	8760	8863	8481	787		332	1585			
		TONNES	20884	4029	4507	6081	438	1095	3933	18	784	
		AVR	4567	4142	6042	261	3692		35	955		
		MAI	4746	4967	7365	554			249	841		
		JUN										
693	OUVR. EN FILS METALL., GRILLAGES	1000 ECU	AVR	30137	7715	6034	4333	1283	4806	5298	148	520
		MAI	6351	5600	8397	1561	6777		60	344		
		JUN	7578	7164	5362	1204		33	517			
		TONNES	27168	5472	3978	6367	1010	5203	4565	74	498	
		AVR	4392	3502	7907	1269		4973		3	331	
		MAI	5485	4639	6067	1139				1	574	
		JUN										
694	CLOUTERIE ET BOULONNERIE	1000 ECU	AVR	33817	13577	5800	5498	1384	984	5486	25	663
		MAI	13418	4751	4618	1166	4927		39	696		
		JUN	13818	5933	4862	1527		20	872			
		TONNES	16194	5414	3079	3771	857	633	2073	3	364	
		AVR	5160	2700	3069	718		1940		4	403	
		MAI	5307	2418	3077	1039				3	571	
		JUN										
695	OUTILS A MAIN ET POUR MACHINES	1000 ECU	AVR	98349	43896	14741	11063	3850	3457	19697	257	1388
		MAI	41912	12523	10303	3473	21355		300	1332		
		JUN	39113	16159	9887	3192		514	1303			
		TONNES	20411	8936	2998	2146	1497	10	4713	25	86	
		AVR	9311	3394	2440	1224		5893		82	116	
		MAI	8656	2634	2184	1684				59	107	
		JUN										
697	ARTICLES METAL.-P.USAGE DOMEST.	1000 ECU	AVR	59164	16684	10927	19978	1240	1211	6677	1104	1343
		MAI	14982	9338	24755	1051	5943		979	855		
		JUN	16278	12980	21024	1174		349	1457			
		TONNES	170658	59653	29400	30875	5430	11046	29043	800	4411	
		AVR	58695	26874	34496	5090	35580		614	4197		
		MAI	57911	30692	32151	5984			628	4890		
		JUN										
711	CHAUDIERES ET LEURS APP.AUXIL.	1000 ECU	AVR	46002	18442	5250	7250	7443	735	5983		899
		MAI	23306	5494	10395	8258	9636		314			
		JUN	12569	2759	6285	7741			455			
		TONNES	33371	18889	8846	1207	128	21	4269		11	
		AVR	13072	1873	1539	3627		7481				
		MAI	9851	16696	935	4315				2	1	
		JUN										

export
INTRA (EUR-9)

SITC Rev. 2	Products -Produits	1980	EUR 9	Deutschland	France	Italia	Nederland	Belg.-Lux.	United Kingdom	Ireland	Danmark
713	INTERN.COMBUST.PISTON ENGINES	1000 ECU AVR MAY JUN	176450	64749 72457 63217	47848 37797 43349	23407 18124 23201	4952 5238 10078	4009	29114 29796	851 745 605	1520 1916 1801
714	REACTION ENGINES, GAS TURBINES	1000 ECU AVR MAY JUN	57854	9061 10437 9339	2781 5169 6434	7493 2466 2046	1120 1757 6765	3697	32871 25158	593 1054 677	238 31 637
716	ROTATING ELECTRIC PLANT, PARTS	1000 ECU AVR MAY JUN	71640	24819 25181 27157	15884 12219 15614	6428 9593 5815	7691 2587 4209	2870	10126 6662	1547 1668 1675	2275 1370 1502
718	OTH.POWER GENERATING MACHINERY	1000 ECU AVR MAY JUN	9731	2383 5123 5805	2520 6200 3160	454 420 504	444 318 619	506	1953 4145	167 194 168	1304 1024 1301
721	AGRIC.MACHINERY,EXCL.TRACTORS	1000 ECU AVR MAY JUN	98448	30049 24324 31273	14345 12659 14929	8122 10434 7369	9762 9826 8921	14957	14271 13554	897 1209 1104	6045 3905 4603
722	TRACTORS,EXCL.FOR SEMI-TRAILER	1000 ECU AVR MAY JUN	83613	31862 25333 15710	12982 6769 7899	18097 28624 21804	273 329 167	5873	13621 10179	565 1071 662	340 162 93
723	CIVIL ENGINEERING EQUIPMENT	1000 ECU AVR MAY JUN	141940	37318 35494 37363	32220 28518 37475	7018 8037 4521	6011 6500 6972	20162	32939 35350	5525 2774 2250	747 666 643
724	TEXT.& LEATH.MACHY.,SEWG.MACH.	1000 ECU AVR MAY JUN	100255	49164 47138 54929	9264 8907 9093	14585 15169 14351	4783 4499 4640	6612	14418 12639	228 469 396	1201 866 1121
725	PAPER AND PULP MILL MACHINERY	1000 ECU AVR MAY JUN	31297	16121 16093 14165	4465 3696 6027	3204 3204 4615	1389 1488 1956	1627	3924 4006	291 101 54	120 339 116
726	PRINTG. & BOOKBIND. MACHINERY	1000 ECU AVR MAY JUN	54292	32912 29462 27903	4006 5132 3761	3379 3892 4340	3049 2558 2674	1665	8666 9723	139 179 495	476 379 695
727	FOOD-PROCESSG.MACH.,NON-DOMEST	1000 ECU AVR MAY JUN	25852	7498 6452 8700	2277 1788 2458	2677 4282 4725	5622 4575 4409	1161	4717 3753	404 329 359	1496 1646 1673
728	OTHER SPECIALIZED MACHINERY	1000 ECU AVR MAY JUN	182420	74560 76469 74530	20133 16589 21183	28939 28741 33184	16140 13844 19581	9545	26906 22242	1310 2017 818	4887 6934 5254
736	MACHINE-TOOLS FOR WORKG.METAL	1000 ECU AVR MAY JUN	134019	65823 53225 51781	12776 10720 11108	23895 24565 17815	5786 4114 5269	6677	16985 19239	841 945 1057	1236 1535 1398
737	METALWORKING MACHINERY, NES.	1000 ECU AVR MAY JUN	40995	17396 17017 20983	4910 4148 4988	4387 5720 6620	3639 2610 4153	4741	4895 3722	73 409 177	954 950 590
741	HEATING AND COOLING EQUIPMENT	1000 ECU AVR MAY JUN	117133	31506 33698 35453	16445 15177 18891	29032 30786 26998	9745 9815 10019	10762	13758 13605	1547 1711 1690	4338 4341 5058
742	PUMPS FOR LIQUIDS	1000 ECU AVR MAY JUN	77372	32922 32008 34065	13603 10030 8928	6287 7453 6403	4073 4034 5638	4320	9451 10124	1252 1835 1150	5464 4686 9144
743	PUMPS,NES;FANS;CENTRIFUGES,ETC	1000 ECU AVR MAY JUN	111770	40149 38141 41114	15569 11513 15173	19725 19309 23182	7426 8495 8646	6024	17755 17228	755 576 885	4367 4992 5297
744	MECHANICAL HANDLING EQUIPMENT	1000 ECU AVR MAY JUN	141674	50946 56935 57417	25687 23078 26198	12323 14303 12202	13899 13411 15901	9538	24485 22174	1350 1618 1759	3446 3998 4585
745	NON-ELEC.MACHINERY,TOOLS,ETC.	1000 ECU AVR MAY JUN	98944	43634 46863 44047	7022 6572 6653	12757 15750 15716	6621 6914 7701	4621	18332 11028	954 905 851	5003 3813 4198
749	NON-ELEC.MACHY. PARTS,ETC.,NES	1000 ECU AVR MAY JUN	284570	119795 117328 120397	42608 37631 45831	38931 42235 39028	18411 15528 18428	15059	35333 32689	1072 1147 852	13361 11689 13445
751	OFFICE MACHINES	1000 ECU AVR MAY JUN	86292	24064 24911 29432	5122 5032 5018	8578 12841 12658	28337 23224 24174	1888	14991 13677	1432 1376 975	1880 2171 2236
752	ADP MACHINES AND UNITS THEREOF	1000 ECU AVR MAY JUN	190544	55523 58447 53115	30054 22124 35752	16695 20811 21750	7157 6436 5552	7852	59561 49674	12789 13087 22596	913 1103 1438
759	OFFICE & ADP MACH.PARTS & ACC.	1000 ECU AVR MAY JUN	150907	44417 40629 43863	34486 25741 34602	7578 11910 10186	17238 16465 18331	5396	33739 32924	6913 7648 8380	1140 1280 1068
761	TELEVISION RECEIVERS	1000 ECU AVR MAY JUN	86814	49408 38876 38506	498 143 355	6766 8805 7398	12121 8393 4878	13216	3969 3773	265 66 182	571 795 385
762	RADIO BROADCAST RECEIVERS	1000 ECU AVR MAY JUN	36859	14982 17397 11555	3522 2370 4142	1344 1505 1052	2703 3964 3773	8180	4576 2941	659 841 832	893 873 386
763	SOUND RECORDER,PHONOGRAPH	1000 ECU AVR MAY JUN	27136	9650 6757 6887	2006 1399 1661	1896 1579 1705	3084 5334 7267	5703	4146 2481	161 40 40	490 590 542
764	TELECOMM.EQPT,PARTS,ACC.NES	1000 ECU AVR MAY JUN	148216	46743 44524 45221	19412 15833 20650	11365 13220 11181	19510 26093 29705	21235	21999 27749	2841 4206 2758	5111 5364 6430
771	ELECTRIC POWER MACHINERY, NES.	1000 ECU AVR MAY JUN	39923	16616 16945 17029	4954 4238 5083	1873 1579 1841	5358 3867 5755	6028	3550 4178	901 1058 973	643 587 938
772	SWITCHGEAR ETC & PARTS NES	1000 ECU AVR MAY JUN	186110	84581 75107 74400	36208 28850 33953	10715 12906 11435	16872 15884 16937	17033	16203 18045	2887 3860 3110	1411 1443 1524
773	ELECTRICAL DISTRIBUTING MACHY.	1000 ECU AVR MAY JUN	57686	20570 21684 21415	8390 4862 7979	7832 8691 7068	5917 6237 7521	7550	5701 16686	1417 1579 1356	309 373 618
774	ELECTRO-MEDIC.& RADIOLOG.APP.	1000 ECU AVR MAY JUN	32748	10737 12787 11371	3296 4190 5160	2166 1682 2310	8383 6450 8832	3710	3250 4290	127 116 349	1079 1028 1180
775	ELEC.& NON-ELEC.DOMESTIC EQUIP	1000 ECU AVR MAY JUN	198679	63048 59556 59215	30647 23772 30074	62698 55795 53693	11545 7643 13555	5466	16584 12151	3890 4195 3846	4801 5651 4821

export
EXTRA (EUR-9)

CTCI Rév. 2	Produits - Produits	1980	EUR 9	Deutschland	France	Italia	Nederland	Belg.-Lux.	United Kingdom	Irlande	Danmark
713	MOTEURS A PISTONS 1000 ECU	AVR	253897	110436	34386	21157	5370	2774	76064	396	3314
		MAI		104717	36244	20056	5256				
		JUN		107923	35172	25180	6184		88802	232	4682
714	PROPUL.A REACT.,TURBINES A GAZ 1000 ECU	AVR	124932	6773	8096	7266	2846	2430	96547	26	948
		MAI		13747	10475	11091	8945				
		JUN		15966	21736	4885	7952		94566	317	456
716	MACH. ET APP. ELECTR. ROTATIFS 1000 ECU	AVR	119537	46525	28153	9595	2062	4479	24872	376	3475
		MAI		38117	21488	12577	2122				
		JUN		47932	24622	10582	2167		46482	391	4753
718	AUT. MOTEURS ET MACH. MOTRICES 1000 ECU	AVR	32070	9638	15503	1024	1975	625	2557	7	741
		MAI		21550	2440	1081	382				
		JUN		3124	14765	975	203		3469	15	760
721	MACH.AGRICOLES,SAUF TRACTEURS 1000 ECU	AVR	102710	37785	16191	14597	5321	6674	10880	7	11255
		MAI		31817	12248	16992	2737				
		JUN		21280	14279	11120	4786		9987	21	10983
722	TRACTEURS,SF P. SEMI-REMORQUES 1000 ECU	AVR	136858	53705	5186	20505	164	2772	54011	5	515
		MAI		38951	5302	20600	3261				
		JUN		29903	5734	26620	444		59521		906
723	MAT.OE GENIE CIVIL ET CONSTR. 1000 ECU	AVR	220004	63488	55616	14036	4448	15193	66594	136	493
		MAI		54414	3876	2737	367				
		JUN		52915	52927	11856	3193		6780	49	1448
724	MACH.P.INO.TEXT.,CUIRS,PEAUX 1000 ECU	AVR	214352	105994	26044	36985	5059	11801	26725	408	1296
		MAI		11164	14817	37173	3896				
		JUN		101307	21839	44217	6249		30727	258	1327
725	MACHINES P. FABRICATION PAPIER 1000 ECU	AVR	36760	19781	1898	2432	382	125	8556	389	87
		MAI		21320	6768	4228	529				
		JUN							9259	76	427
726	MACH.P.IMPRIM.,BROCH.,RELIURE 1000 ECU	AVR	74519	48723	3604	4290	1298	554	15133	63	854
		MAI		42211	3529	3778	1135				
		JUN		43509	3471	5751	1150		13768	52	1080
727	MACH.IND.ALIMENT.SF APP.MENAGE 1000 ECU	AVR	64063	18219	9403	8345	5188	1535	1785	64	14124
		MAI		17225	8585	11041	452				
		JUN		14996	6362	8240	4552		10895	57	5963
728	AUT.MACH.APP.SPEC.P.INDUSTRIES 1000 ECU	AVR	372315	150455	54801	66006	21793	8066	63502	15	7277
		MAI		142473	35005	75959	12259				
		JUN		138704	47018	79308	13670		55782	101	15971
736	MACH.-OUTILS P. TRAVAIL METAUX 1000 ECU	AVR	218553	108164	24015	43239	1503	5041	33008	281	3302
		MAI		128148	30490	33112	2462				
		JUN		130814	34261	39856	2191		40879	389	2707
737	AUT.MACHINES P. TRAVAIL METAUX 1000 ECU	AVR	47850	18496	7030	8559	1506	1245	9925	69	1020
		MAI		29400	7538	8140	896				
		JUN		22557	7344	9188	966		8778	177	1225
741	MACH.APP.P.CHAUFFAGE,REFRIGER. 1000 ECU	AVR	226038	64838	45452	47759	7244	8130	37111	1531	13973
		MAI		17916	38015	52884	6635				
		JUN		69993	60325	54798	6831		33403	2171	11378
742	POMPES POUR LIQUIDES 1000 ECU	AVR	112275	39901	17916	15392	5837	3000	26573	271	3385
		MAI		41223	15162	20182	10033				
		JUN		42496	18315	20884	7675		28003	346	4648
743	AUT.POMPES,VENTIL.,CENTRIF.ETC 1000 ECU	AVR	169758	59669	34528	26272	5107	5559	31648	461	6514
		MAI		56132	32483	22663	8337				
		JUN		57304	37681	27356	5966		34429	629	5842
744	EQUIPEM. MECAN. DE MANUTENTION 1000 ECU	AVR	191859	61935	48862	24766	5751	4834	39887	332	5492
		MAI		62213	35422	25384	5681				
		JUN		59612	61044	24613	9056		45460	2980	4723
745	AUT.MACH.APP.ET OUTILS M.ELEC. 1000 ECU	AVR	135695	68881	13202	23087	4755	1680	18802	253	5035
		MAI		73493	11859	23986	4701				
		JUN		70553	14884	21767	4526		21570	266	4367
749	PART. ET ACCESS. DE MACH., NDA 1000 ECU	AVR	305398	126579	50872	48580	9647	7663	52965	762	8330
		MAI		124079	35408	48825	11587				
		JUN		126609	50785	49368	10056		61533	624	9024
751	MACHINES, APPAREILS DE BUREAU 1000 ECU	AVR	70786	22756	3370	14628	13703	389	12876	219	2845
		MAI		23336	2989	11303	12975				
		JUN		22788	2310	13637	11932		16472	141	2253
752	MACH.AUTCM.P.TRATTEM.INFORMAT. 1000 ECU	AVR	102195	27116	22364	13973	1213	3694	31134	2002	699
		MAI		35984	14165	11101	1308				
		JUN		35698	49571	14654	1921		4975	3218	1099
759	PART.ET ACCESS.P.MACH.751+752 1000 ECU	AVR	81503	19604	20885	5460	6164	1566	26109	742	1373
		MAI		18771	19306	6268	5681				
		JUN		19690	21277	6163	5994		22803	1607	1469
761	RECEPTEURS DE TELEVISION 1000 ECU	AVR	39491	18837	2338	2043	7048	4431	4188	38	606
		MAI		25063	1873	2017	6426				
		JUN		24897	2829	4357	6273		3561	2	626
762	RECEPTEURS DE RADIODIFFUSION 1000 ECU	AVR	10916	5056	1889	271	1559	374	1129	1	637
		MAI		4285	1400	732	1431				
		JUN		4842	1367	488	1324		1238	5	694
763	PHONOGRAPHES,MACH.A DICTER ETC 1000 ECU	AVR	20782	7546	2048	822	2072	252	6708	4	934
		MAI		7589	1539	1813	1177				
		JUN		8226	1866	1056	3289		10642	7	658
764	APP.DE TELECOMMUNICATION, NDA 1000 ECU	AVR	268931	81139	49437	15397	37695	20371	57025	1862	6005
		MAI		80260	46361	32542	49176				
		JUN		77721	47636	14547	45949		53253	1651	9837
771	MACH.P.PRODUCT.TRANSF.OELECTR 1000 ECU	AVR	67867	27742	16892	6673	2081	2742	10358	176	1203
		MAI		27034	10978	5757	2086				
		JUN		22404	11216	8214	1949		9888	231	1769
772	APPAR.P.COUPURE,CONNEXION ETC. 1000 ECU	AVR	257408	108558	64955	22907	8245	6977	40551	602	4613
		MAI		97546	50646	27068	6568				
		JUN		96515	55659	24819	10322		40157	825	4126
773	EQUIPEM.P.DISTRIB.OELECTRIC. 1000 ECU	AVR	98911	27021	22611	13991	6744	3952	23098	326	1168
		MAI		28936	17701	16770	6095				
		JUN		22951	22659	10958	6055		22356	1238	1911
774	APP.ELEC.MEDICALE ET RADIOLOG. 1000 ECU	AVR	44371	21178	6721	1761	6649	1612	4502	24	1924
		MAI		23501	5487	2558	10477				
		JUN		20612	4153	3406	12038		2873	75	2040
775	MACH.APP.DOMEST.,ELEC. CU NOM 1000 ECU	AVR	119386	41382	15652	35497	8617	1631	10467	159	5981
		MAI		41086	13285	34737	7392				
		JUN		37041	20269	36097	9744		9970	218	9230

export
INTRA (EUR-9)

SITC Rev. 2	Products - Produits	1980	EUR 9	Deutschland	France	Italia	Nederland	Belg.-Lux.	United Kingdom	Ireland	Danmark	
776	TRANSISTORS, VALVES, TUBES, ETC.	1000 ECU	AVR	157760	40069	40952	16603	28599	5310	21851	4279	97
		MAY			39558	30786	15986	22144		23643	4311	176
		JUN			40600	34751	13162	28069			5085	193
778	OTHER ELECTRICAL MACHINERY NES	1000 ECU	AVR	233742	75641	40758	19341	37856	28227	29622	845	1452
		MAY			76825	35131	19183	26659		29768	880	1688
		JUN			72347	37077	19416	30832			634	3537
781	PASSENGER MOTOR VEH. EXCL. BUSES	1000 ECU	AVR	1360658	510605	307806	148285	20472	330704	32293	8788	1705
		MAY			445888	277495	128363	12757		38229	8023	2235
		JUN			493741	247284	79524	18876			5787	3090
782	LORRIES, SPEC. MOTOR VEHICL., NES	1000 ECU	AVR	255184	94851	48017	27958	21275	39524	22315	720	524
		MAY			88875	42811	29351	23550		27583	601	472
		JUN			95119	44435	25265	19972			1432	1325
783	ROAD MOTOR VEHICLES, NES	1000 ECU	AVR	73029	27606	2987	6862	23722	9194	2136	62	460
		MAY			20066	3530	6547	21144		2261	569	238
		JUN			23195	2322	6934	22692			683	148
784	MOTOR VEHICLE PARTS & ACC., NES	1000 ECU	AVR	551936	177609	138652	63560	17377	49428	100713	790	3807
		MAY			162517	124063	57817	17051		94789	723	3460
		JUN			173299	130746	61403	18995			689	4774
785	MOTOR AND OTHER CYCLES ETC	1000 ECU	AVR	53647	11044	9519	17110	17174	2647	5781	61	311
		MAY			10755	9425	20404	17196		5008	160	478
		JUN			12750	10612	19443	8374			78	527
786	VEHICL., NES, NOT MOTOR., TRAILERS	1000 ECU	AVR	80954	35848	11309	2355	7117	10438	11782	760	1345
		MAY			32634	11104	2472	6881		10978	824	1303
		JUN			26614	11075	2595	8094			875	1217
791	RAILWAY VEHICLES & ASS. EQUIPMT	1000 ECU	AVR	12708	17162	3651	352	608	441	432	46	16
		MAY			9368	4444	1679	358		769	28	1
		JUN			9411	6145	1926	907			28	4
792	AIRCRAFT AND ASSOC. EQUIPMENT	1000 ECU	AVR	336765	201326	32935	7571	4141	4072	76917	268	9535
		MAY			108366	35233	2629	13572		62513	459	559
		JUN			154833	28959	4965	7116			869	1774
793	SHIPS AND BOATS	1000 ECU	AVR	67674	5663	9718	2448	22475	904	13769	372	12325
		MAY			2556	6675	4108	14339		12914	2084	9084
		JUN			26911	6340	3169	25045			374	8634
812	SANITARY, HEATING, LIGHTING APP.	1000 ECU	AVR	84265	22058	11317	19268	9643	12870	5140	1168	2801
		MAY			21005	10362	19659	8002		4378	1067	2622
		JUN			20454	10612	19703	8541			1138	3190
821	FURNITURE AND PARTS THEREOF	1000 ECU	AVR	280056	80140	24211	79101	20465	44206	19751	1788	10394
		MAY			77255	20760	66605	20477		16128	2336	9630
		JUN			81022	22751	72475	20502			2386	11207
831	TRAVEL GOODS, HANDBAGS AND SIM.	1000 ECU	AVR	28934	4560	3210	15653	1977	1495	1595	189	255
		MAY			3604	2494	13036	1747		1354	166	241
		JUN			3142	3432	14037	1746			344	198
842	MEN'S OUTERWEAR NOT KNITTED	1000 ECU	AVR	124427	20883	13660	34400	11454	30336	11536	1805	353
		MAY			12159	9070	27713	8887		10875	1912	572
		JUN			10422	15068	28030	9796			2361	350
843	WOMEN'S OUTERWEAR NOT KNITTED	TONS	AVR	6925	699	995	1632	654	2262	540	115	28
		MAY			479	686	1444	701		548	134	44
		JUN			498	916	1702	647			158	33
843	WOMEN'S OUTERWEAR NOT KNITTED	1000 ECU	AVR	135706	28318	29410	29167	13112	13631	17527	3913	628
		MAY			15013	14937	16153	10606		14039	3224	368
		JUN			13779	21419	20202	11321			2963	726
844	UNDER GARMENTS, NOT KNITTED	TONS	AVR	4283	772	680	825	576	589	583	239	19
		MAY			466	667	598	502		521	195	14
		JUN			456	536	775	584			188	41
844	UNDER GARMENTS, NOT KNITTED	1000 ECU	AVR	18023	4597	1992	4176	2272	1586	2545	834	21
		MAY			3315	1175	3183	1950		2194	840	18
		JUN			2912	1438	2687	3677			540	51
845	OUTERWEAR, KNITTED, NOT ELASTIC	TONS	AVR	775	179	59	162	142	86	109	38	1
		MAY			174	69	130	130		82	42	1
		JUN			142	57	110	331			22	5
845	OUTERWEAR, KNITTED, NOT ELASTIC	1000 ECU	AVR	129701	24916	15819	59367	7401	5275	14262	958	1703
		MAY			13085	8453	53929	5313		11925	1082	1307
		JUN			11401	15681	86324	5143			1041	2360
846	UNDER GARMENTS, KNITTED	TONS	AVR	5108	601	449	2875	347	205	498	60	73
		MAY			391	267	2643	268		473	69	50
		JUN			338	516	4145	265			66	100
846	UNDER GARMENTS, KNITTED	1000 ECU	AVR	54505	10407	13525	13376	4344	3333	6080	2969	471
		MAY			8416	8883	16825	4742		6179	3051	422
		JUN			7160	9998	14508	4905			2485	453
847	TEXTILE CLOTHING ACCESSOR., NES	TONS	AVR	2906	445	437	1011	317	149	281	243	22
		MAY			403	285	1065	333		280	235	20
		JUN			335	360	1193	337			208	20
847	TEXTILE CLOTHING ACCESSOR., NES	1000 ECU	AVR	26216	3490	2921	13896	1375	1717	2494	114	209
		MAY			2973	2004	11062	1257		1906	137	189
		JUN			3274	3310	12513	1582			168	124
848	HEADGEAR, NON TEXT. CLOTH. ACCESS	TONS	AVR	1373	158	96	710	112	114	154	8	22
		MAY			140	94	792	93		140	11	19
		JUN			142	135	803	136			8	12
848	HEADGEAR, NON TEXT. CLOTH. ACCESS	1000 ECU	AVR	30542	5881	6137	8711	3501	1989	3452	402	469
		MAY			5189	5444	9628	4073		3380	391	369
		JUN			5811	8597	13013	5750			586	868
851	FOOTWEAR	TONS	AVR	2139	257	377	482	318	316	353	27	10
		MAY			205	294	554	287		312	25	7
		JUN			243	323	658	337			40	11
851	FOOTWEAR	1000 ECU	AVR	180791	12363	21897	120143	8236	3524	11296	1732	1600
		MAY			6997	16942	111704	5254		7398	1342	1542
		JUN			10628	25842	134470	6880			1281	1407
871	OPTICAL INSTRUMENTS AND APPAR.	1000 ECU	AVR	10567	6299	700	53	1941	626	932	3	13
		MAY			11374	397	331	1264		826	2	59
		JUN			6580	615	156	2810			12	26
872	MEDICAL INSTRUMENTS AND APPL.	1000 ECU	AVR	42075	11525	3998	3031	4168	4784	6724	6245	1600
		MAY			10535	3189	3075	4267		6834	1105	1407
		JUN			10512	4773	2728	3742			5590	1787
873	METERS AND COUNTERS, NES	1000 ECU	AVR	9789	5257	1985	272	710	596	895	11	63
		MAY			5093	1882	348	599		1144	23	35
		JUN			5734	2326	404	589			17	83

export
EXTRA (EUR-9)

CTCI Rév. 2	Products - Produits	1980	EUR 9	Deutschland	France	Italia	Nederland	Belg.-Lux.	United Kingdom	Ireland	Danmark
776	LAMPES ET TUBES ELECTRON., ETC.	1000 ECU	91535	35963	16930	4519	13666	879	17051	2392	135
		AVR		46630	12418	5079	10430		17305	2312	129
		MAI		34774	15201	5111	11491			2145	271
778	AUTRES MACH. ET APP. ELECTR., NDA	1000 ECU	215410	85411	35865	22386	17533	3082	48023	94	3016
		AVR		81885	30240	25113	16928		45505	253	3549
		MAI		84291	40336	23026	14858			143	4476
781	AUTOMOBILES P. PERSONNES SE BUS	1000 ECU	906611	506984	154977	73775	5434	33778	129754	31	1878
		AVR		438985	120602	69966	3820		52111		995
		MAI		445814	150250	71470	8033			3	1847
782	AUTOM. P. MARCH. ET US. SPECIAUX	1000 ECU	288235	140010	57643	21404	2961	8044	57207		966
		AVR		137837	45566	24302	2893		51392		1127
		MAI		112985	59570	20226	2970				1400
783	VEHICULES AUTOMOB. ROUTIERS NDA	1000 ECU	74580	43763	9625	13954	1772	1554	3482		430
		AVR		55345	8571	14934	1418		2764		133
		MAI		33526	12588	10440	1528				99
784	PARTIES VEHIC. AUTOMOB. ROUTIERS	1000 ECU	554321	237951	95073	72408	3908	10486	131501	431	2563
		AVR		238062	98026	71736	3362		134502		507
		MAI		226335	111774	61645	3928				287
785	MOTOCYC. VELOCIP. AV. OU SANS MOT	1000 ECU	51696	12741	13444	16479	849	328	6829	3	1023
		AVR		9536	11952	20278	695		6292		878
		MAI		8745	12444	16709	620				759
786	VEHICUL. NON MOTORIS., REMORQUES	1000 ECU	69660	24987	22999	8854	751	1591	7839	480	2159
		AVR		24580	15172	9938	1393		6151		395
		MAI		21611	21037	6748	1068				176
791	VEHIC. MAT. FIXE P. VCIÉS FERREES	1000 ECU	55902	13066	23929	4894	29	1575	12371	2	36
		AVR		14056	22679	5035	80		13997		123
		MAI		12617	18323	4806	186				234
792	APPAREILS DE NAVIGAT. AERIENNE	1000 ECU	270017	4781	82666	22788	20830	4131	133947	444	430
		AVR		6025	17589	13902	22679		183627		357
		MAI		5634	79585	13285	4807				229
793	BATEAUX	1000 ECU	74003	23712	22868	3542	4094	1267	14362	980	3178
		AVR		70612	18438	5763	18379		21063		142
		MAI		67872	135886	33095	6678				506
812	APP. SANIT. HYG. CHAUFF. ECLAIRAGE	1000 ECU	55342	15402	9307	14899	2427	1531	9887	75	1814
		AVR		14137	9842	20531	3212		9242		27
		MAI		15861	11620	14936	2258				163
821	MEUBLES ET LEURS PART. ET PIECE	1000 ECU	151643	44352	19522	50342	3441	2919	17635	146	13286
		AVR		44884	18355	61927	3092		19330		210
		MAI		44529	19238	55026	3244				50
831	ART. VOYAGE, SACS A MAIN ET SIM.	1000 ECU	28154	5553	6346	14241	217	176	909	42	670
		AVR		5248	4912	11993	256		1134		9
		MAI		4765	5661	14325	307				4
842	VETEM. DESSUS HOMMES, SF BONNET.	1000 ECU	46615	8378	8416	17849	1170	2556	6955	93	1198
		AVR		6591	7199	13985	1013		8007		402
		MAI		6519	8910	12657	988				462
843	VETEM. DESSUS FEMMES, SF BONNET.	TONNES	2240	449	294	710	118	201	403	5	59
		AVR		350	269	742	111		499		18
		MAI		387	341	579	100				22
844	SOUS-VETEMENTS, SF BONNETERIE	1000 ECU	77628	17663	21055	19933	1284	670	12844	327	3852
		AVR		12934	11373	13357	1044		10915		187
		MAI		9622	14918	11530	1782				477
844	SOUS-VETEMENTS, SF BONNETERIE	TONNES	1904	448	341	450	118	34	373	16	124
		AVR		389	234	319	107		338		8
		MAI		326	273	335	157				20
845	VETEM. DESSUS BONNET. NON ELAST.	1000 ECU	56394	14719	6459	17895	881	353	9606	186	6295
		AVR		9052	3505	13831	594		8229		82
		MAI		9393	5602	17322	809				173
846	SOUS-VETEMENTS DE BONNETERIE	TONNES	1875	352	161	802	35	12	263	12	237
		AVR		247	140	1189	27		255		7
		MAI		290	140	793	35				7
847	ACCESS. DU VETEMENT EN TEXT. NDA	1000 ECU	30900	11833	7078	3018	1437	216	4106	11	3201
		AVR		10948	5671	3057	1709		3412		3
		MAI		10846	5796	4100	1270				1
847	ACCESS. DU VETEMENT EN TEXT. NDA	TONNES	1708	742	314	221	105	6	176	1	144
		AVR		729	263	260	97		140		130
		MAI		699	297	262	106				131
848	VET. EN MAT. N. TEXT., COIFFURES	1000 ECU	22482	7667	3948	5376	584	326	3525	222	834
		AVR		6308	3893	5518	1106		3234		223
		MAI		7075	5591	6479	931				268
851	CHAUSSURES	TONNES	1184	213	216	224	57	59	398	7	15
		AVR		252	195	255	58		305		5
		MAI		193	63	296	42				12
851	CHAUSSURES	1000 ECU	91086	9965	14376	56217	224	71	6942	979	2317
		AVR		8310	12143	63041	334		6797		142
		MAI		12378	15523	74867	277				1145
871	APPAREILS ET INSTR. D'OPTIQUE	1000 ECU	17656	8791	1311	1988	889	168	4462		47
		AVR		7754	1500	2914	1281		1862		5
		MAI		7553	2078	2847	2144				4
872	INSTRUM. ET APP. MEDICO-CHIRURG.	1000 ECU	51000	22653	5729	3019	2027	1642	12556	1513	1861
		AVR		26089	4948	3029	1858		11710		2004
		MAI		19758	6807	3232	1246				2118
873	COMPTEURS ET INSTRUM. DE MESURE	1000 ECU	10264	4749	1855	269	104	162	3023	5	97
		AVR		5511	1756	378	150		3498		4
		MAI		4840	2129	471	150				4

export
INTRA (EUR-9)

SITC Rev. 2	Products - Produits	1980	EUR 9	Deutschland	France	Italia	Nederland	Belg.-Lux.	United Kingdom	Ireland	Danmark
874	MEASURING, CHECKING, CONTR. INSTR. 1000 ECU	AVR MAY JUN	173228	61550 62944 63695	27367 18507 28140	12457 15712 12623	18013 19595 23742	6775	38409 40281	2020 3549 2745	6637 7258 6759
881	PHOTOGRAPH. APPAR. AND EQUIPMENT 1000 ECU	AVR MAY JUN	44764	20028 19491 19300	1550 1053 2638	3603 3663 3041	7751 5346 6400	1523	9041 6699	352 482 541	916 1271 1299
882	PHOTOGR. & CINEMATOGR. SUPPLIES 1000 ECU	AVR MAY JUN	154590	31652 26938 25711	40015 22904 26585	1801 10963 12542	12877 11442 15772	39078	28407 24260	579 593 792	181 188 209
883	DEVELOPED CINEMATOGRAPHIC FILM 1000 ECU	AVR MAY JUN	3812	331 400 347	543 545 409	391 367 339	214 276 128	82	1902 1625	32 83 124	317 313 340
884	OPTICAL GOODS, NES 1000 ECU	AVR MAY JUN	23175	9480 7801 8398	7304 5603 6777	2735 3324 3508	678 746 796	642	1392 1532	790 645 777	164 197 103
885	WATCHES AND CLOCKS 1000 ECU	AVR MAY JUN	30532	15172 14558 14237	3758 6356 8801	2588 2362 3315	1412 1133 1533	1125	2300 2155	440 264 229	137 103 134
892	PRINTED MATTER 1000 ECU	AVR MAY JUN	134222	31293 33858 33121	17170 15418 19662	22893 24347 21203	19660 17030 18749	20025	18874 15816	2298 2347 2619	2009 1990 1903
893	ARTICLES OF PLASTIC, NES 1000 ECU	AVR MAY JUN	200173	65632 63351 63286	27855 23211 27513	38080 30019 29043	26496 25457 33281	24518	18253 18739	3746 4415 3925	5593 5675 6039
894	TOYS, GAMES AND SPORTING GOODS 1000 ECU	AVR MAY JUN	88542	20148 19032 22441	11696 11579 15157	19482 22661 25035	7714 7580 8414	5534	18106 17237	4891 5154 6562	971 755 1204
895	OFFICE & STATIONERY SUPPS., NES 1000 ECU	AVR MAY JUN	22942	5582 9026 9730	3824 4635 4263	3633 3836 4069	1080 959 1257	643	3458 3761	500 443 530	222 196 230
896	WORKS OF ART AND ANTIQUES 1000 ECU	AVR MAY JUN	37452	3824 8220 3528	3839 3033 2237	375 563 908	1641 2162 2022	1030	25708 15422	337 402 324	698 1172 1063
897	JEWELLERY, GOLDSMITHS' WARES 1000 ECU	AVR MAY JUN	50253	11694 10133 10829	4464 4088 3797	20264 14214 16844	1042 599 910	2422	7570 3706	2379 2100 2263	418 1030 270
898	MUSICAL INSTRUMENTS AND PARTS 1000 ECU	AVR MAY JUN	60570	15510 12734 13661	12227 9764 11568	7220 7867 7765	10863 6466 8705	2901	10404 9628	1160 1054 761	285 372 392
899	OTHER MANUFACTURED GOODS, NES 1000 ECU	AVR MAY JUN	55854	14167 12927 13147	9297 10034 9794	8089 7048 6544	10056 10000 10352	4468	6217 5277	917 1017 729	2643 2731 2808
911	POSTAL PACKAGES, NES. 1000 ECU	AVR MAY JUN	28499		623 1086 978		2070 1871 2062	60	25416 21280	330 318 244	
931	SPEC. TRANSACT. AND COMMODIT. NES 1000 ECU	AVR MAY JUN	13176				661 856 694		4744 4592	7616 12323 6899	155 434 93
941	ZOO ANIM., DOGS, CATS & THE LIKE 1000 ECU	AVR MAY JUN	1494	92 121 81	179 52 100	31 29 35	370 311 368	165	397 497	127 153 99	133 59 39
951	FIREARMS OF WAR & AMMUNITION 1000 ECU	AVR MAY JUN	14181	1619 1313 1413	444 346 215	1160 1639 2566	4646 5094 7724	138	6139 3685		35 95 147
961	COIN, EXCL. GOLD, NOT LEG. TENDER 1000 ECU	AVR MAY JUN	1327	58 97 95		2 3	498 24 172	314	457 205		
971	GOLD, NON-MONETARY 1000 ECU	AVR MAY JUN	31445	7383 9350 13139	7971 3061 2027	165 848 197	7542 15720 13757	3177	4481 1332	138 119 411	588 604 683

export
EXTRA (EUR-9)

CTCI Rév. 2	Products -Produits	1980	EUR 9	Deutschland	France	Italia	Nederland	Belg.-Lux.	United Kingdom	Ireland	Danmark
874	INSTR. DE MESURE, VERIFIC., ETC.	1000 ECU	224082	78044	48072	14894	10398	3313	56995	1446	10920
		AVR		81196	40847	15275	8725		68831	1883	8861
		MAI		86018	46158	17222	11850		1415	10677	
881	APP. ET EQUIPEM. PHOTOGRAF. IQUES	1000 ECU	40155	21897	3063	3187	1024	462	9479	160	883
		AVR		19224	2787	2817	1246		5036	34	1105
		MAI		21249	2518	3265	1281		123	1421	
882	PRODUITS PHOTO- ET CINEMATOGR.	1000 ECU	96136	23636	15912	1133	4174	32380	18508	40	353
		AVR		20509	10555	6977	4011		17524	1	339
		MAI		22443	11044	8534	5933		6	482	
883	FILMS CINEMA, IMPRES. ET DÉVEL.	1000 ECU	4636	418	992	384	32	116	2578	1	115
		AVR		530	734	462	15		2233	4	155
		MAI		412	1306	496	14		2	124	
884	ELEMENTS D'OPTIQUE; LUNETTERIE	1000 ECU	35083	15726	10041	6387	564	37	2054	122	152
		AVR		16778	8551	5850	284		1944	192	94
		MAI		16074	10349	7074	186		390	117	
885	HORLOGERIE	1000 ECU	41529	17399	13453	4303	379	399	5289	43	264
		AVR		18039	14018	2846	774		5252	72	271
		MAI		16505	15950	4841	1051		67	309	
892	IMPRIMES	1000 ECU	136523	52364	23020	9362	5576	2710	39242	1393	2856
		AVR		43679	22618	9874	4587		44029	1643	2911
		MAI		40758	27523	9715	4269		2081	2878	
893	OUVRAGES, NDA, EN MAT. PLASTIQUES	1000 ECU	103873	36828	15872	16236	5818	3415	16413	309	8982
		AVR		32278	13811	18443	5722		15212	323	9849
		MAI		36310	16671	17313	6539		312	11994	
894	VOIT. ENFANT, ART. SP. CRT, JOUETS	1000 ECU	68174	16398	19234	12439	1683	2220	14556	250	1354
		AVR		18705	14170	16123	1895		13483	670	1313
		MAI		18349	19170	14244	1325		561	1238	
895	PAPETERIE, FOURNIT. DE BUREAU	1000 ECU	26067	10587	5450	2896	484	190	5397	411	652
		AVR		10579	6168	3539	380		6826	312	619
		MAI		11173	7787	2895	692		357	660	
896	OBJETS D'ART ET ANTIQUITES	1000 ECU	53410	4568	8869	756	3271	250	35225	68	403
		AVR		7342	6325	772	944		36247	23	472
		MAI		12229	10297	685	1816		23	764	
897	BIJOUTERIE, JOAILLERIE, ORFÈVRE.	1000 ECU	114997	24514	15640	67618	299	584	5021	126	1195
		AVR		18065	13130	51735	272		8094	166	788
		MAI		18771	18655	97931	741		175	824	
898	INSTRUM. DE MUSIQUE ET ACCESS.	1000 ECU	35447	15763	5962	4773	1817	146	6449	64	473
		AVR		15127	5366	5250	1816		6234	90	541
		MAI		13880	6401	3812	1714		180	549	
899	AUT. ARTICLES MANUFACTURES, NDA	1000 ECU	48890	14907	10656	6903	2580	1073	9677	296	2798
		AVR		14540	12600	7553	2314		7205	326	2343
		MAI		14433	12863	7267	2877		378	3092	
911	COLIS POSTAUX NON CLASS. AILL.	1000 ECU	53308		2194		1884	21	48234	975	
		AVR			3713		1586		38970	939	
		MAI			2870		1574		721		
931	TRANSACT. SPEC. ET ARTICLES NDA	1000 ECU	46326				3461	2060	29631	10482	692
		AVR					5022		27204	6615	733
		MAI					4900		11008	1175	
941	ANIMAUX ZOO, CHIENS, CHATS, SIM.	1000 ECU	1020	187	74	35	126	103	187	20	288
		AVR		197	56	21	129		131	17	49
		MAI		244	54	5	113		18	51	
951	ARMURERIE ET MUNITIONS GUERRE	1000 ECU	35015	3156	1120	1554	423	194	28217		351
		AVR		2638	1113	2381	612		32186		393
		MAI		2854	2092	2088	314			233	
961	MONNAIE NON EN CIRCUL. SF D'OR	1000 ECU	13218	1286	11154		9	751	18		
		AVR		148	1648		155		16		
		MAI		690	2988	1	38				
971	OR, NON MONETAIRE	1000 ECU	59240	11621	14063	1952	25708	1232	4437	13	214
		AVR		5874	8921	383	27884		5698	190	
		MAI		6774	9866	424	23023			298	

TRENDS IN TRADE
of the main non-EC countries

TAB. 9

value in Mio \$

Period Période	Greece Grèce		Turkey Turquie		Norway Norvège		Sweden Suède		Finland Finlande		
	World	EUR 9	Monde	EUR 9	World	EUR 9	Monde	EUR 9	World	EUR 9	
import											
1978	I	1 593,6	731,3	934,2	391,4	2 906,6	1 353,6	4 669,5	2 415,8	1 802,8	676,1
	II	1 938,8	817,6	1 248,2	449,2	3 077,8	1 307,7	4 822,5	2 507,9	1 885,9	690,4
	III	1 809,7	807,7	887,5	404,4	2 368,9	1 100,0	4 702,2	2 358,0	1 895,0	651,2
	IV	2 215,2	953,5	1 409,0	525,0	3 118,6	1 386,2	6 059,4	3 064,0	2 278,0	664,2
1979	I	1 801,2	936,4	1 173,9	436,6	3 021,7	1 380,4	5 929,0	3 124,6	2 291,7	882,2
	II	2 143,9	1 067,2	1 164,7	440,1	3 225,2	1 503,7	6 675,4	3 550,1	2 528,2	924,3
	III	2 693,2	1 009,6	1 196,5	400,2	3 451,9	1 551,2	6 935,3	3 462,4	2 987,4	1 009,7
	IV	2 983,0	1 244,5	1 419,6	457,6	4 118,2	2 037,7	8 594,9	4 292,2	3 529,1	1 099,4
1980	I	2 126,3	846,5			4 251,4	2 045,3			3 562,8	1 299,0
1979	J	563,1	291,7	279,0	110,7	956,9	396,2	1 853,6	924,7	899,0	332,9
	F	578,3	278,1	382,6	146,0	895,9	427,6	1 843,3	963,0	601,7	219,9
	M	659,2	366,2	512,3	179,9	1 168,9	556,6	2 232,1	1 236,9	791,0	329,4
	A	621,4	362,2	370,9	126,3	889,6	451,1	2 084,9	1 160,0	787,5	299,3
	M	820,0	364,2	324,2	135,9	1 161,7	536,0	2 336,2	1 203,1	909,6	343,4
	J	759,7	375,2	469,6	177,9	1 173,9	516,6	2 254,3	1 187,0	831,1	281,6
	J	839,4	337,1	262,9	117,7	1 060,2	468,8	2 080,2	1 077,1	983,6	343,3
	A	921,3	323,6	318,6	103,6	1 207,1	539,6	2 403,4	1 192,6	991,8	349,7
	S	932,8	348,8	615,0	178,9	1 184,6	542,3	2 451,7	1 192,7	1 012,0	316,7
	O	803,8	358,3	431,4	123,0	1 478,6	714,9	3 028,8	1 485,2	1 145,5	380,7
1980	N	920,7	400,0	353,9	130,3	1 425,7	684,5	2 946,7	1 456,6	1 157,1	366,6
	D	1 258,5	486,2	634,3	204,3	1 213,9	638,3	2 619,4	1 350,4	1 226,5	352,1
	J	766,5	300,1	414,1	154,2	1 406,4	708,6	2 982,5	1 393,1	1 313,6	472,9
	F	605,3	204,7	579,8	145,7	1 390,2	626,5	2 739,1	1 414,8	1 114,3	404,8
	M	753,6	340,9	341,1	138,9	1 454,8	710,2	2 819,0	1 543,2	1 134,9	421,3
	A	703,4	348,7	317,3	107,5	1 264,8	596,7	2 524,9	1 319,4	1 172,6	387,5
	M					1 393,6	692,8	2 126,3	1 054,2		
export											
1978	I	694,3	351,9	480,2	233,7	2 121,7	1 254,5	4 895,7	2 421,3	1 899,3	752,9
	II	750,6	390,8	483,5	248,1	3 076,9	2 120,1	5 488,3	2 575,9	2 036,4	795,2
	III	787,6	379,1	471,8	224,9	2 022,6	1 196,6	4 779,5	2 216,0	2 013,9	772,4
	IV	1 103,5	573,9	852,7	383,5	2 593,1	1 379,6	6 399,9	2 933,0	2 618,9	948,2
1979	I	873,8	434,0	661,7	253,5	3 031,6	1 788,2	6 060,6	2 947,0	2 447,0	969,4
	II	921,4	461,8	517,1	255,0	3 067,4	1 946,9	6 115,9	3 328,8	2 719,2	1 148,4
	III	795,4	405,4	476,7	225,6	3 300,4	2 174,3	6 321,8	3 149,1	2 667,0	1 150,4
	IV	1 255,7	587,9	605,7	333,3	3 870,3	2 547,5	8 101,9	3 910,8	3 342,1	1 317,2
1980	I	1 148,8	549,0			4 494,7	3 151,7			3 392,8	1 414,9
1979	J	255,6	128,0	216,2	80,3	977,9	558,0	1 847,5	915,7	868,4	353,9
	F	295,6	152,5	249,3	80,3	945,2	575,0	1 859,8	891,3	710,0	268,3
	M	322,3	153,3	196,2	92,9	1 108,5	655,2	2 353,3	1 140,0	868,6	347,2
	A	272,6	129,8	187,4	90,4	972,5	618,9	2 194,3	1 093,9	841,0	348,5
	M	314,1	149,4	162,5	87,8	1 121,6	711,7	2 236,1	1 108,5	998,8	423,7
	J	334,0	182,2	167,2	76,8	973,3	616,3	2 285,5	1 126,4	879,4	376,2
	J	319,0	150,9	146,3	73,2	956,7	632,4	1 826,0	920,6	914,8	392,8
	A	244,7	135,2	162,0	59,7	1 116,4	748,0	1 942,7	994,8	874,4	382,9
	S	231,8	119,3	168,4	92,7	1 227,3	792,3	2 553,1	1 233,7	877,8	374,7
	O	377,9	184,8	174,7	109,6	1 269,3	797,3	2 775,6	1 395,6	1 157,5	464,2
1980	N	358,8	176,1	212,8	113,1	1 348,4	907,7	2 791,4	1 345,1	1 155,0	446,6
	D	519,0	227,0	218,2	110,6	1 252,6	842,5	2 534,9	1 170,1	1 029,6	406,2
	J	428,5	190,7	228,0	124,2	1 548,4	1 052,0	2 542,5	1 314,9	1 145,7	494,8
	F	353,3	182,5	242,4	96,1	1 456,0	1 038,9	2 750,3	1 361,1	1 019,4	423,6
	M	368,1	176,1	229,3	103,4	1 490,3	1 060,8	2 790,1	1 388,8	1 227,7	496,5
	A	352,7	167,8	211,0	91,9	1 399,6	980,7	2 460,2	1 288,1	996,6	396,6
	M					1 438,2	1 051,6	1 679,3	866,0		

TAB. 9

ÉVOLUTION DU COMMERCE
des principaux pays tiers

valeurs en Mio \$

Period Période	Switzerland Suisse		Austria Autriche		Portugal		Spain Espagne		Yugoslavia Yougoslavie		
	Monde	EUR 9	World	EUR 9	Monde	EUR 9	World	EUR 9	Monde	EUR 9	
import											
1978	I	5 455,8	3 708,2	3 652,9	2 351,9	1 316,2	563,6	4 439,2	1 498,9	2 312,9	857,9
	II	5 836,4	3 947,0	3 885,2	2 556,5	1 388,3	627,2	4 689,6	1 659,2	2 357,5	920,0
	III	5 916,7	3 972,1	3 895,1	2 559,1	1 224,1	554,2	4 401,9	1 445,0	2 239,3	909,4
	IV	6 600,8	4 547,5	4 580,0	3 023,9	1 265,2	619,0	5 182,6	1 892,3	2 765,7	1 062,5
1979	I	6 699,8	4 707,8	4 440,6	2 943,2	1 471,9	613,5	5 356,1	2 016,6	2 933,8	1 210,7
	II	6 828,0	4 770,6	4 685,0	3 087,3	1 537,9	605,7	5 852,8	2 384,0	3 071,4	1 146,4
	III	7 429,0	5 106,7	5 172,1	3 290,8	1 685,6	679,1	6 484,7	2 145,7	3 020,6	1 129,6
	IV	8 399,6	5 684,2	5 959,7	3 788,1	1 853,5	766,2	7 743,2	2 584,8	3 326,5	1 153,1
1980	I	9 362,8	6 289,5	6 037,7	3 881,0			8 055,3	2 750,3		
1979	F	2 200,3	1 547,9	1 375,7	903,7	436,2	190,5	1 981,8	672,0	860,1	359,8
	M	2 492,6	1 774,1	1 660,7	1 113,4	551,9	225,4	1 685,6	720,0	988,5	387,6
	A	2 129,3	1 500,7	1 498,6	1 000,9	468,1	206,8	1 848,9	800,2	965,3	384,4
	M	2 389,8	1 675,2	1 661,4	1 090,1	595,8	266,8	2 136,9	822,7	1 106,7	378,4
	J	2 308,9	1 594,7	1 525,0	996,3	516,1	206,6	1 867,0	761,1	999,4	383,6
	J	2 563,2	1 805,2	1 791,6	1 148,6	578,2	267,0	2 409,2	807,0	1 033,0	417,4
	A	2 333,9	1 536,1	1 687,7	1 064,0	480,6	186,7	1 973,0	645,6	1 058,8	405,5
	S	2 531,9	1 765,4	1 692,8	1 078,2	639,9	228,7	2 102,5	693,1	928,8	306,7
	O	2 969,3	2 066,7	2 037,2	1 337,4	629,7	263,6	2 471,3	804,2	1 153,7	400,3
	N	2 808,7	1 883,4	2 140,7	1 362,0	752,5	304,9	2 584,3	893,2	953,8	324,7
	D	2 621,6	1 734,1	1 781,8	1 088,7	515,9	216,6	2 687,6	887,4	1 219,0	428,1
	1980	J	2 882,0	1 876,6	2 034,4	1 280,6	761,4	271,5	2 420,7	821,4	1 361,5
F		3 252,5	2 164,5	1 974,0	1 311,2	572,6	248,3	2 849,9	915,2	1 247,1	432,9
M		3 228,3	2 248,4	2 029,3	1 289,2	697,5	278,1	2 784,7	1 013,7	1 135,7	432,4
A		3 076,8	2 110,3	2 023,2	1 279,3	650,4	238,9	3 140,7	969,8		
M		2 810,8	1 927,2	1 996,9	1 259,4			2 672,6	892,2		
J		3 073,3	2 058,4								
export											
1978	I	5 204,2	2 484,2	2 728,0	1 403,7	556,4	323,5	3 057,0	1 468,7	1 264,0	334,3
	II	5 664,2	2 677,7	2 980,3	1 560,3	588,6	334,6	3 185,3	1 506,0	1 268,2	316,5
	III	5 922,7	2 778,2	2 949,6	1 564,7	550,1	287,8	2 937,3	1 224,8	1 392,8	283,9
	IV	6 783,6	3 193,0	3 544,1	1 876,5	732,8	404,7	3 938,3	1 871,7	1 624,7	344,5
1979	I	6 185,0	3 118,4	3 357,1	1 871,6	755,1	438,8	4 243,2	2 139,2	1 362,6	364,5
	II	6 424,3	3 269,7	3 633,5	1 945,3	851,5	475,7	4 497,5	2 154,3	1 509,0	400,0
	III	6 387,7	3 114,7	3 950,9	2 116,6	858,4	479,2	4 180,4	1 913,5	1 519,8	389,2
	IV	7 540,3	3 659,3	4 534,1	2 342,8	985,0	569,6	5 287,3	2 527,8	1 839,2	470,2
1980	I	7 409,2	3 890,3	4 239,1	2 416,8			5 092,8	2 732,8		
1979	F	1 988,4	1 009,6	1 056,5	590,8	231,0	136,6	1 492,5	736,8	467,1	119,5
	M	2 301,5	1 143,0	1 284,5	696,7	301,9	169,5	1 434,2	750,5	464,7	135,7
	A	1 954,1	992,6	1 120,9	609,2	283,8	161,1	1 386,8	660,0	484,3	138,0
	M	2 206,4	1 129,2	1 275,5	679,8	299,8	173,6	1 531,2	754,6	535,8	133,9
	J	2 263,8	1 147,9	1 237,1	656,3	310,3	177,7	1 579,5	739,7	488,9	128,1
	J	2 207,2	1 094,5	1 370,4	736,5	336,6	188,7	1 559,9	748,0	584,3	143,0
	A	1 924,5	886,9	1 220,3	625,4	249,2	139,2	1 449,3	661,8	436,6	107,8
	S	2 256,0	1 133,3	1 360,2	754,7	276,6	153,5	1 171,2	503,7	498,9	138,4
	O	2 605,1	1 305,3	1 488,1	829,1	330,8	187,0	1 395,4	699,8	653,8	189,1
	N	2 574,3	1 256,3	1 576,5	819,2	371,7	210,4	1 805,5	852,6	501,4	128,4
	D	2 360,9	1 097,7	1 469,5	694,5	306,5	186,0	2 086,4	975,4	684,2	152,7
	1980	J	2 304,3	1 185,3	1 323,8	776,1	305,4	181,9	1 464,5	835,5	701,4
F		2 576,1	1 349,8	1 419,2	815,7	395,6	224,5	1 794,3	944,7	638,4	212,3
M		2 528,8	1 355,2	1 496,1	825,0	393,0	228,7	1 834,0	952,6	626,0	183,5
A		2 356,4	1 203,7	1 391,1	790,1	356,3	184,6	1 688,8	905,4		
M		2 408,2	1 201,3	1 365,1	773,1			1 743,3	826,9		
J		2 616,6	1 336,8								

TRENDS IN TRADE
of the main non-EC countries

TAB. 9

value in Mio \$

Period Période	Poland Pologne		Czechoslovakia Tchécoslovaquie		Rep. of South Africa Rép. d'Afrique du Sud		United States États-Unis		Canada		
	World	EUR 9	Monde	EUR 9	World	EUR 9	Monde	EUR 9	World	EUR 9	
import											
fob											
1978	I	2 848,0	620,0	2 542,1	326,9	1 653,7	901,9	40 898,5	6 960,4	9 472,6	881,5
	II	3 771,6	849,9	3 068,2	357,0	1 793,0	951,8	43 553,5	7 430,2	11 928,9	1 086,6
	III	3 716,9	749,2	2 936,7	356,5	1 803,9	966,5	43 450,3	7 430,2	10 127,5	940,3
	IV	4 990,3	1 135,3	3 515,6	534,5	1 950,8	1 078,8	45 388,0	7 631,0	11 762,2	1 090,4
1979	I	2 860,5	571,1	2 896,4	367,7	1 876,0	914,0	45 654,1	7 342,0	12 471,8	1 108,2
	II	4 004,8	812,7	3 336,9	392,3	2 184,0	1 220,5*	50 368,9	8 765,7	13 487,8	1 261,4
	III	4 097,3	823,9	3 408,0	393,4	2 119,9	1 378,5*	53 244,1	8 599,8	13 165,2	1 207,3
	IV	5 634,1	1 087,8			2 229,0		57 864,0	9 198,1	14 204,4	1 178,1
1980	I	3 607,0	757,9			3 379,0		61 983,5	9 404,0		
1979	F	1 026,1	202,4	900,7	136,2	501,0	236,0	13 864,7	2 080,8	3 732,8	276,9
	M	1 295,1	269,3	1 436,6	185,0	722,0	340,0	15 856,8	2 730,0	4 720,8	448,7
	A	1 266,3	246,6	917,6	77,1	652,0	405,1*	16 262,1	2 860,3	4 258,4	423,8
	M	1 393,7	300,5	1 129,2	125,3	736,0	386,6*	16 603,4	2 802,9	4 874,5	430,5
	J	1 344,8	265,6	1 290,1	189,9	796,0	428,8*	17 503,4	3 102,5	4 354,9	407,1
	J	1 322,7	249,2	899,7	88,9	693,8	422,2*	17 161,1	3 036,7	4 248,4	388,2
	A	1 316,5	293,1	1 089,7	116,1	767,1	572,3*	17 965,9	2 993,7	4 806,7	483,0
	S	1 458,1	281,6	1 418,6	188,4	659,0	384,0*	18 117,1	2 569,4	4 110,1	336,1
	O	1 384,0	274,5			754,0	484,3*	19 298,1	2 720,0	5 202,1	414,6
	N	1 396,0	287,4			849,0	389,0*	18 725,3	3 165,6	4 937,2	413,7
	D	2 854,1	525,9			626,0	379,0*	19 840,6	3 312,5	4 065,1	349,8
1980	J	704,4	108,2			1 143,0	399,0*	20 175,0	3 087,9	4 680,9	409,4
	F	1 322,1	313,5			1 098,0	437,0*	20 688,0	2 982,0	4 684,3	424,1
	M	1 580,5	336,2			1 139,0		21 120,5	3 334,1	5 088,1	393,4
	A	1 450,3	300,8					19 747,1	3 262,3	5 422,8	457,3
	M	1 683,8	354,8					20 659,8	3 185,7	4 812,6	362,2
	J	1 624,9	304,1								
export											
1978	I	3 074,0	611,4	2 617,4	291,1	2 747,6	993,7	30 949,0	7 092,0	10 313,8	998,9
	II	3 336,7	630,7	2 977,6	293,5	3 089,0	1 154,1	37 052,9	8 038,8	12 138,3	1 179,7
	III	3 183,0	599,1	2 751,3	310,7	3 353,2	1 178,1	35 280,9	7 679,3	10 734,9	981,3
	IV	3 868,8	738,7	3 480,9	452,9	3 657,1	1 011,4	40 362,5	9 240,7	12 343,0	1 146,0
1979	I	3 247,2	534,8	2 859,7	331,2	3 771,0	751,0	41 080,5	10 057,8	12 444,9	1 207,1
	II	3 823,1	776,2	3 328,3	409,9	4 286,3	1 387,2*	44 452,1	10 020,3	13 650,3	1 394,8
	III	3 627,8	785,9	3 313,0	424,8	4 870,4	1 507,9*	44 680,8	10 086,3	13 654,3	1 670,8
	IV	4 688,1	938,8			5 473,1		51 588,1	12 418,9	15 346,6	1 774,0
1980	I	3 999,7	927,1			6 856,0				15 666,4	1 993,p
1979	F	924,0	169,4	833,9	97,9	1 205,9	261,0	12 932,5	3 056,3	3 753,3	347,4
	M	1 404,0	247,2	1 443,7	162,3	1 415,5	275,0	15 586,7	3 912,1	4 516,0	426,0
	A	1 069,2	250,4	809,3	93,7	1 357,4	384,9*	14 267,3	3 289,4	4 222,5	361,9
	M	1 327,8	263,4	1 074,2	131,9	1 476,7	536,1*	14 818,9	3 412,8	4 926,7	534,7
	J	1 426,1	262,4	1 444,8	184,3	1 452,2	466,2*	15 365,9	3 318,1	4 501,1	498,2
	J	992,8	233,7	866,9	104,3	1 726,7	554,8*	14 731,8	3 209,8	4 253,2	478,5
	A	1 155,6	245,6	884,2	121,8	1 585,5	374,4*	15 009,4	3 438,6	4 598,6	612,4
	S	1 479,4	306,6	1 561,9	198,7	1 558,2	578,7*	14 939,6	3 437,9	4 802,5	579,9
	O	1 319,6	277,2			1 619,8	593,1*	17 283,2	4 059,2	5 349,9	605,4
	N	1 366,7	295,8			1 847,3	481,0*	17 320,3	4 229,9	5 120,7	566,9
	D	2 001,8	365,8			2 006,0	792,0*	16 984,6	4 129,8	4 876,0	601,7
1980	J	847,4	206,9			2 084,0	335,0*	16 360,9	4 617,2	5 076,7	595,8
	F	1 280,9	319,1			2 251,0	500,0*	16 970,7	4 427,6	5 318,0	665,1
	M	1 871,4	401,1			2 115,0		19 685,1	5 284,7	5 271,7	732,9
	A	1 220,4	283,3					19 146,5	5 073,8	5 200,2	597,4
	M	1 493,4	316,0					18 770,0	4 877,0	5 130,3	738,0
	J	1 725,4	338,0								

TAB. 9

ÉVOLUTION DU COMMERCE
des principaux pays tiers

valeurs en Mio \$

Period Période	Israel Israël		Japan Japon		T'ai-wan Taiwan		Hong Kong		Australia Australie		
	Monde	EUR 9	World	EUR 9	Monde	EUR 9	World	EUR 9	Monde	EUR 9	
import											
fob											
1978	I	1 508,1	709,3	18 148,6	1 272,5	2 199,9	188,1	2 837,0	390,0	3 191,2	824,3
	II	1 397,9	546,7	19 170,3	1 441,8	2 731,8	250,2	3 259,0	452,0	3 303,7	837,9
	III	1 439,5	575,0	19 934,3	1 599,4	2 974,7	261,8	3 369,0	470,0	3 598,6	873,5
	IV	1 566,9	627,0	22 080,0	1 760,1	3 145,0	369,8	3 975,0	593,0	3 920,8	1 001,1
1979	I	1 797,0	667,7	23 427,1	1 711,3	3 108,0	295,0	3 645,0	514,0	3 856,2	953,0
	II	1 727,7	670,4	25 776,7	1 931,6	3 637,9	328,2	4 111,0	580,0	4 130,2	1 171,6
	III	1 908,7	675,5	29 186,4	2 044,4	3 973,0	372,0	4 448,0	652,0	4 120,3	1 001,9
	IV	2 014,7	693,4	32 233,2	1 888,7	4 062,0	446,8	4 935,0	648,0	4 429,3	1 031,2
1980	I	2 103,4	621,1	33 230,7	1 830,6			4 900,0	637,0		
1979	J	662,2	234,7	7 532,8	513,5	948,1	102,0	1 125,0	157,0	1 383,4	401,9
	F	516,1	210,3	7 400,5	595,0	1 082,9	105,0	1 185,0	169,0	1 189,1	269,1
	M	618,7	222,7	8 493,8	602,8	1 077,0	88,0	1 335,0	188,0	1 283,2	282,0
	A	509,7	201,1	8 303,6	604,4	1 116,7	120,0	1 392,0	220,0	1 242,3	403,0
	M	627,9	234,2	9 041,6	679,0	1 206,1	107,1*	1 359,0	186,0	1 458,2	398,6
	J	590,1	235,1	8 431,5	648,2	1 315,1	101,1*	1 360,0	174,0	1 429,7	370,0
	J	562,7	235,1	9 139,6	680,5	1 259,0	122,0	1 463,0	213,0	1 384,1	349,2
	A	657,8	217,1	9 979,7	738,3	1 453,0	117,0	1 431,0	214,0	1 494,7	348,5
	S	688,2	223,3	10 067,1	625,6	1 261,0	133,0	1 554,0	225,0	1 241,5	304,2
	O	676,1	234,5	10 292,7	637,3	1 377,0	147,0	1 660,0	203,0	1 644,5	373,5
	N	675,0	237,0	10 802,1	612,9	1 320,0	177,0	1 637,0	242,0	1 499,0	340,8
	D	663,6	221,9	11 138,4	638,5	1 365,0	123,0	1 638,0	203,0	1 285,8	316,9
1980	J	770,3	204,5	10 437,3	589,6			1 672,0	232,0	1 798,8	421,3
	F	697,3	207,5	10 982,1	636,3			1 455,0	170,0	1 599,3	356,2
	M	635,8	209,1	11 811,3	604,7			1 773,0	235,0		
	A	707,6	203,5	12 059,0	556,9						
	M			12 347,3	705,4						
export											
1978	I	974,5	362,8	21 891,0	2 265,1	2 372,1	275,7	2 247,0	455,0	3 315,5	501,7
	II	943,3	323,2	23 747,2	2 586,1	3 207,7	323,6	2 798,0	572,0	3 602,3	503,3
	III	852,2	269,0	25 331,5	3 002,7	3 555,4	368,1	3 128,0	682,0	3 566,3	477,2
	IV	1 149,7	389,1	26 662,9	3 259,4	3 546,7	488,3	3 317,0	786,0	3 952,7	579,8
1979	I	1 095,6	419,1	23 320,1	3 013,6	3 349,4	417,0	2 975,0	704,0	4 073,6	551,9
	II	1 094,7	395,2	24 864,4	3 008,4	3 881,2	487,6	3 586,0	827,0	4 574,6	641,7
	III	1 021,4	343,5	26 556,2	3 175,8	4 510,0	556,0	4 367,0	988,0	4 604,3	633,7
	IV	1 341,0	551,5	28 366,3	3 450,2	4 328,0	564,4	4 232,0	1 104,0	5 380,7	744,8
1980	I	1 494,6	634,3	27 298,0	3 509,8			3 999,0	970,0		
1979	J	311,1	119,4	6 087,3	769,4	1 061,7	129,0	1 077,0	267,0	1 491,8	182,8
	F	362,6	137,9	7 777,7	1 068,8	1 132,7	140,0	791,0	165,0	1 275,0	175,3
	M	421,9	161,8	9 455,1	1 175,4	1 155,0	148,0	1 107,0	272,0	1 306,8	193,8
	A	369,4	136,3	7 928,5	988,2	1 249,2	149,0	1 123,0	267,0	1 378,3	187,5
	M	371,2	140,4	8 257,0	972,3	1 217,2	174,3*	1 226,0	283,0	1 642,0	244,6
	J	354,1	118,5	8 678,9	1 047,9	1 414,8	164,3*	1 237,0	277,0	1 554,3	209,6
	J	394,8	119,5	8 912,4	996,3	1 512,0	178,0	1 458,0	297,0	1 582,3	216,0
	A	263,5	109,6	8 318,9	1 026,4	1 481,0	188,0	1 514,0	372,0	1 468,4	187,6
	S	363,1	114,4	9 324,9	1 153,1	1 517,0	190,0	1 395,0	319,0	1 553,6	230,1
	O	408,8	167,1	8 902,8	1 179,9	1 471,0	183,0	1 424,0	325,0	1 822,4	251,9
	N	415,6	173,0	8 591,5	986,3	1 383,0	178,0	1 461,0	358,0	1 836,1	235,6
	D	516,6	211,4	10 872,0	1 284,0	1 474,0	203,0	1 347,0	421,0	1 722,2	257,3
1980	J	457,1	184,6	6 983,6	869,4			1 448,0	378,0	1 932,7	250,6
	F	521,2	247,0	9 583,0	1 302,1			1 209,0	301,0	1 832,5	356,0
	M	516,3	202,7	10 731,4	1 338,3			1 342,0	291,0		
	A	417,2	172,7	10 044,5	1 207,6						
	M			10 497,5	1 298,6						

CONVERSION RATES:
Member States of the EC
and the United States¹⁾

TAUX DE CONVERSION:
États membres de la CE
et États-Unis¹⁾

Period Période	Deutschland	France	Italia	Nederland	Belg.-Lux.	United Kingdom	Ireland	Danmark	United States
	1 000 DM = ... ECU	1 000 FF = ... ECU	1 000 Lit = ... ECU	1 000 Fl = ... ECU	1 000 FB/Flux = ... ECU	1 000 £ = ... ECU	1 000 £ = ... ECU	1 000 Dkr = ... ECU	1 000 \$ = ... ECU
1958	238,095	2,38095	1,600	263,158	20,044	2 800,000		144,778	1 000,000
1959		2,02550			20,016				
1960		202,550			20,000				
1961	247,827			274,092					
1962	250,000			276,243					
1963									
1964									
1965									
1966									
1967									
1968						2 744,855		143,395	
1969	253,902	193,230				2 400,000		133,333	
1970	273,224	180,044							
1971	274,299	173,246	1,545	273,411	19,659	2 333,270		128,988	954,417
1972	279,579	176,767	1,528	277,785	20,259	2 227,464		128,385	891,440
1973	305,209	182,891	1,396	291,670	20,920	1 990,759		134,844	811,866
1974	324,305	174,403	1,289	312,281	21,552	1 961,542		137,755	838,434
1975	327,934	187,997	1,235	318,989	21,945	1 785,631		140,397	805,951
1976	355,183	187,096	1,075	338,392	23,167	1 608,809		147,890	894,414
1977	377,599	178,378	0,993	357,130	24,460	1 529,751		145,865	876,332
1978	391,252	174,217	0,925	363,112	24,676	1 506,142		142,462	784,720
1979	398,268	171,543	0,878	363,816	24,897	1 547,051	1 493,694	138,714	729,581
1978									
I	389,323	169,949	0,937	363,362	25,047	1 557,664		142,191	808,146
II	389,731	175,828	0,939	364,097	24,933	1 485,463		143,192	809,350
III	388,703	177,893	0,931	358,860	24,676	1 506,113		141,481	780,299
IV	397,407	173,484	0,896	366,310	25,195	1 477,668		143,038	745,245
1979									
I	398,121	173,046	0,880	368,707	25,222	1 488,627		143,239	738,503
II	396,071	171,554	0,886	363,482	24,785	1 562,288	1 502,849	139,819	750,616
III	396,190	169,945	0,881	360,312	24,721	1 607,270	1 491,487	137,454	719,859
IV	402,692	171,680	0,867	362,905	24,865	1 534,618	1 492,513	134,696	711,739
1980									
I	400,152	171,048	0,861	363,376	24,667	1 597,549	1 481,122	128,189	708,657
II	397,562	170,895	0,846	361,911	24,779	1 643,526	1 482,202	127,603	718,866
III									
IV									
1979									
J	398,408	173,574	0,880	369,017	25,263	1 476,187		143,619	736,198
F	398,413	173,055	0,880	368,838	25,274	1 482,276		143,673	739,809
M	397,568	172,513	0,879	368,277	25,133	1 507,198		142,471	739,623
A	394,945	171,918	0,886	365,286	24,911	1 551,111	1 512,569	141,809	747,926
M	396,451	171,530	0,888	363,814	24,754	1 556,563	1 500,675	140,251	756,258
J	396,712	171,250	0,884	361,534	24,704	1 578,380	1 496,316	137,649	747,474
J	395,168	169,745	0,878	359,087	24,684	1 628,930	1 491,994	137,457	720,793
A	395,277	169,817	0,883	360,131	24,689	1 618,568	1 488,071	137,144	722,998
S	398,384	170,315	0,882	361,881	24,798	1 571,662	1 494,876	137,809	715,267
O	401,644	171,136	0,870	361,952	24,905	1 541,716	1 496,542	137,305	718,391
N	403,330	171,918	0,866	362,114	24,887	1 524,188	1 491,649	136,070	715,553
D	403,227	172,065	0,862	364,994	24,791	1 538,230	1 488,656	130,177	699,584
1980									
J	401,849	171,520	0,861	363,979	24,737	1 569,009	1 484,988	128,679	692,737
F	400,141	170,736	0,864	363,003	24,646	1 600,943	1 480,420	128,190	699,105
M	398,400	170,866	0,857	363,119	24,615	1 625,068	1 477,786	127,680	736,448
A	396,904	171,141	0,850	361,588	24,715	1 645,839	1 482,712	127,384	742,462
M	398,183	170,607	0,846	361,586	24,788	1 642,484	1 478,861	127,372	713,119
J	397,627	170,921	0,842	362,512	24,832	1 642,268	1 484,748	128,024	702,721
J	397,347	171,202	0,835	363,280	24,829	1 646,568	1 491,086	128,304	694,097
A	395,379	170,634	0,835	363,150	24,728	1 677,278	1 492,174	127,887	707,704
S									
1979									
J	398,408	173,574	0,880	369,017	25,263	1 476,187		143,619	736,198
J-F	398,411	173,326	0,880	368,932	25,268	1 479,082		143,645	737,915
J-M	398,121	173,046	0,880	368,707	25,222	1 488,627		143,239	738,498
J-A	397,388	172,786	0,881	367,918	25,150	1 502,483	1 493,913	142,909	740,637
J-M	397,199	172,531	0,883	367,082	25,069	1 513,097	1 495,273	142,364	743,738
J-J	397,117	172,315	0,883	366,138	25,007	1 523,686	1 495,448	141,550	744,363
J-J	396,825	171,925	0,882	365,065	24,958	1 538,563	1 494,931	140,922	740,741
J-A	396,614	171,637	0,882	364,390	24,921	1 548,920	1 494,000	140,399	738,291
J-S	396,800	171,497	0,882	364,125	24,908	1 551,285	1 494,092	140,121	735,797
J-O	397,317	171,458	0,881	363,889	24,908	1 550,246	1 494,355	139,812	733,875
J-N	397,874	171,501	0,880	363,722	24,906	1 547,767	1 494,103	139,453	732,123
J-D	398,268	171,543	0,878	363,816	24,897	1 547,051	1 493,694	138,714	729,581
1980									
J	401,849	171,520	0,861	363,979	24,737	1 569,009	1 484,988	128,679	692,737
J-F	401,014	171,136	0,862	363,502	24,692	1 584,445	1 482,753	128,439	695,831
J-M	400,152	171,048	0,861	363,376	24,667	1 597,549	1 481,122	128,189	708,657
J-A	399,374	171,070	0,858	362,949	24,678	1 608,788	1 481,499	127,997	716,425
J-M	399,154	170,984	0,856	362,697	24,699	1 614,898	1 481,012	127,881	715,814
J-J	398,894	170,973	0,854	362,666	24,721	1 619,470	1 481,644	127,905	713,562
J-J	398,653	171,009	0,851	362,762	24,738	1 623,651	1 483,114	127,967	710,444
J-A	398,240	170,962	0,849	362,810	24,737	1 630,167	1 484,241	127,957	710,101
J-S									

¹⁾ The EUA is a 'basket' unit, based on a certain quantity of each Community currency, weighted on the basis of the 5 years (1969-1973) average of the gross national product (GNP) and of the intra-Community trade of each Member State. This weighting also takes account, for each currency, of the share of the country concerned in the short-term monetary support between the central banks of the Community (cf. SOEC General Statistics, Table No 753).

¹⁾ L'UCE est une unité de type « panier », basée sur une certaine quantité de chacune des monnaies communautaires, selon une pondération qui fait intervenir la moyenne sur 5 ans (1969-1973) du produit national brut et du commerce intra-communautaire de chaque État membre. Cette pondération tient également compte, pour chaque monnaie, de la part du pays concerné dans le soutien monétaire à court terme entre banques centrales de la Communauté (cf. OSCE, Statistiques générales, tableau 753).

CONVERSION RATES:

Other countries

TAUX DE CONVERSION :

Autres pays

Countries	National currency unit Unité nationale	Equivalent in dollars Équivalent en dollars						Pays
		1974	1975	1976	1977	1978	1979	
Iceland	1 000 Kroner	10,005	6,506	5,489	5,028	3,689	2,836	Islande
Norway	1 000 Kroner	180,515	191,318	183,268	187,846	190,756	197,468	Norvège
Sweden	1 000 Kroner	225,256	240,836	229,574	223,135	221,312	233,258	Suède
Finland	1 000 Markkaa	264,985	271,835	258,772	248,176	242,878	256,720	Finlande
Switzerland	1 000 Fr. suisses	335,649	387,402	400,064	416,060	559,284	601,431	Suisse
Austria	1 000 Schillinge	53,496	57,415	55,741	60,507	68,861	74,806	Autriche
Portugal	1 000 Escudos	39,358	39,134	33,087	26,125	22,758	20,440	Portugal
Spain	1 000 Gold Pesetas	17,330	17,419	14,947	13,164	13,044	14,898	Espagne
Malta	1 000 Malt. Pounds	2 594,700	2 620,200	2 353,400	2 368,800	2 597,400	2 791,100	Malte
Yugoslavia	1 000 Dinara	62,842	57,518	54,966	54,651	53,637	52,643	Yougoslavie
Greece	1 000 Drachmi	33,333	30,972	27,339	27,141	27,287	26,998	Grèce
Turkey	1 000 Lires	71,803	69,242	62,294	55,549	41,183	32,177	Turquie
Soviet Union*	1 000 Rublei	1 321,500	1 386,200	1 326,398	1 357,126	1 463,374		Union soviétique*
German Dem. Rep.*	1 000 Valuta Mark	287,356	→	→	→	→	→	Rép. dém. allemande*
Poland*	1 000 Zloty	301,000	→	→	→	297,329	→	Pologne*
Czechoslovakia*	1 000 Kroner	171,218	179,044	173,319	176,926	184,515	→	Tchécoslovaquie*
Hungary*	1 000 Forint	109,315	116,683	24,054	24,419	26,305	→	Hongrie*
Romania*	1 000 Lei	201,207	→	→	→	223,710	→	Roumanie*
Bulgaria*	1 000 Lev	1 030,928	1 032,972	1 035,064	1 054,630	1 125,510	→	Bulgarie*
Morocco	1 000 Dirham	228,843	246,761	226,280	222,054	239,998	256,469	Maroc
Algeria	1 000 Dinars	239,189	253,203	240,165	241,150	252,150	259,518	Algérie
Tunisia	1 000 Dinars	2 290,951	2 485,707	2 332,090	2 331,002	2 402,691	2 460,025	Tunisie
Libya	1 000 Pounds	3 377,800	→	→	→	→	→	Libye
Egypt	1 000 Pounds	2 555,600	→	→	→	→	1 428,600	Égypte
Nigeria	1 000 Naira	1 588,100	1 624,800	1 595,900	1 551,400	1 574,500	1 659,100	Nigeria
Rep. of South Africa	1 000 Rands	1 472,200	1 366,300	1 150,000	→	→	1 188,100	Rép. d'Afrique du Sud
Canada	1 000 Canad. \$	1 022,599	983,091	1 014,199	940,291	876,655	853,679	Canada
Mexico	1 000 Pesos	80,000	80,013	64,826	44,301	43,923	43,850	Mexique
El Salvador	1 000 Colones	400,000	→	→	→	→	→	El Salvador
Nicaragua	1 000 Cordobas	142,590	142,322	→	→	→	108,031	Nicaragua
Costa Rica	1 000 Colones	126,103	116,686	→	→	→	→	Costa Rica
Cuba*	1 000 Pesos	1 189,565	1 247,600	1 326,400	1 217,498	1 311,030	→	Cuba*
Bahamas	1 000 Baham. \$	1 000,000	→	→	→	→	→	Bahamas
Trinidad and Tobago	1 000 TT \$	487,068	460,893	410,240	416,667	→	→	Trinidad et Tobago
Netherlands Antilles	1 000 N.A. FL.	555,556	→	→	→	→	→	Antilles néerlandaises
Colombia	1 000 Pesos	36,888	32,049	28,591	27,083	25,476	23,481	Colombie
Venezuela	1 000 Bolivares	233,383	233,372	233,106	232,964	→	→	Venezuela
Ecuador	1 000 Sucres	40,000	→	→	→	→	→	Équateur
Peru	1 000 Soles	25,840	24,510	17,388	11,932	6,396	4,453	Pérou
Brazil	1 000 Cruzeiros	147,275	123,01	93,677	70,701	55,340	37,099	Brésil
Chile	1 000 Pesos	1 686,341	1 92,567	75,341	46,449	31,590	26,849	Chili
Bolivia	1 000 Pesos	50,000	→	→	→	→	48,188	Bolivie
Uruguay	1 000 Pesos	822,368	434,972	294,551	210,526	163,265	126,295	Uruguay
Argentina	1 000 Pesos	112,360	27,322	7,143	2,453	1,257	0,759	Argentine
Lebanon	1 000 Pounds	429,590	432,994	344,388	325,839	338,364	308,375	Liban
Syria	1 000 Pounds	268,637	270,270	257,235	253,165	→	→	Syrie
Iraq	1 000 Dinars	3 386,200	→	→	→	→	→	Irak
Iran	1 000 Rials	14,787	14,784	14,241	14,161	14,189	→	Iran
Israel	1 000 Pounds	2 222,222	1 564,945	1 253,133	956,023	572,410	393,082	Israël
Saudi Arabia	1 000 Riyals	281,690	284,285	283,286	283,680	294,152	297,548	Arabie Saoudite
Kuwait	1 000 Dinars	3 410,400	3 448,300	3 420,300	3 489,800	3 636,200	3 620,300	Koweït
Bahrain	1 000 Dinars	2 533,300	2 528,400	2 527,800	2 527,500	2 580,900	2 621,400	Bahrein
Pakistan	1 000 Rupees	100,695	→	→	→	→	→	Pakistan
India	1 000 Rupees	123,426	119,389	111,607	114,430	122,055	123,062	Inde
Bangladesh	1 000 Taka	123,259	83,202	65,159	65,041	66,596	64,300	Bangla Desh
Sri Lanka	1 000 Rupees	150,399	141,844	118,217	109,254	64,070	64,230	Sri Lanka
Thailand	1 000 Bahts	49,080	49,070	49,020	→	49,174	48,974	Thaïlande
Indonesia	1 000 Rupiahs	2,410	→	→	→	2,262	1,605	Indonésie
Malaysia	1 000 Malays. \$	415,438	416,389	393,453	406,289	431,779	456,955	Malaysia
Singapore	1 000 Singap. \$	410,357	421,710	404,727	409,937	439,754	459,855	Singapour
Philippines	1 000 Pesos	147,317	137,971	134,403	135,084	135,763	135,545	Philippines
South Korea	1 000 Won	2,464	2,066	→	→	→	→	Corée du Sud
Japan	1 000 Yen	3,430	3,369	3,372	3,724	4,751	4,563	Japon
Taiwan	1 000 NT \$	26,316	→	→	→	26,988	→	T'ai-wan
Hong Kong*	1 000 H.K. \$	198,376	201,820	205,163	214,720	213,316	→	Hong-Kong*
Australia	1 000 Austral. \$	1 440,800	1 310,200	1 225,200	1 109,000	1 144,700	1 117,900	Australie
New Zealand	1 000 New Z. \$	1 401,100	1 214,600	996,400	970,800	1 037,800	1 022,900	Nouvelle-Zélande

Source: International Financial Statistics.

*) Conversion rates as used by the Statistical Office of the United Nations. (Weighted averages if the rates are different for imports and exports.)

Taux de conversions utilisés par l'Office Statistique des Nations unies. (Moyennes pondérées s'il existe des taux différents pour les importations et les exportations.)

Geonomenklatur 1980

EUROPA

Fællesskabet

001	Frankrig
002	Belgien og Luxembourg
003	Nederlandene
004	Forbundsrepublikken Tyskland
005	Italien
006	Det forenede Kongerige (UK)
007	Irland
008	Danmark

Øvrige Europa

024	Island
025	Færøerne
028	Norge
030	Sverige
032	Finland
036	Schweiz
038	Østrig
040	Portugal
042	Spanien
043	Andorra
044	Gibraltar
045	Vatikanstaten
046	Malta
048	Jugoslavien
050	Grækenland
052	Tyrkiet
056	Sovjetunionen
058	Den tyske demokratiske Republik
060	Polen
062	Tjekkoslaviet
064	Ungarn
066	Rumænien
068	Bulgarien
070	Albanien

AFRIKA

Nordafrika

202	De kanariske Øer
204	Marokko
205	Ceuta og Melilla
208	Algeriet
212	Tunesien
216	Libyen
220	Ægypten
224	Sudan

Vestafrika

228	Mauritanien
232	Mali
236	Øvre Volta
240	Niger
244	Tschad
247	Den kapverdiske Republik
248	Senegal
252	Gambia
257	Guinea-Bissau
260	Guinea
264	Sierra Leone
268	Liberia
272	Elfenbenskysten
276	Ghana
280	Togo
284	Benin
288	Nigeria

Central-, Øst- og Sydafrika

302	Cameroun
306	Det centralafrikanske Kejserrige
310	Ækvatorial Guinea

Geonomenklatur 1980

EUROPA

Gemeinschaft

001	Frankreich
002	Belgien und Luxemburg
003	Niederlande
004	Bundesrepublik Deutschland
005	Italien
006	Vereinigtes Königreich
007	Irland
008	Dänemark

Übrige Länder Europas

024	Island
025	Färöer
028	Norwegen
030	Schweden
032	Finnland
036	Schweiz
038	Österreich
040	Portugal
042	Spanien
043	Andorra
044	Gibraltar
045	Vatikanstadt
046	Malta
048	Jugoslawien
050	Griechenland
052	Türkei
056	Sowjetunion
058	Deutsche Demokratische Republik
060	Polen
062	Tschechoslowakei
064	Ungarn
066	Rumänien
068	Bulgarien
070	Albanien

AFRIKA

Nordafrika

202	Kanarische Inseln
204	Marokko
205	Ceuta und Melilla
208	Algerien
212	Tunesien
216	Libyen
220	Ägypten
224	Sudan

Westafrika

228	Mauretanien
232	Mali
236	Obervolta
240	Niger
244	Tschad
247	Republik Kap Verde
248	Senegal
252	Gambia
257	Guinea-Bissau
260	Guinea
264	Sierra Leone
268	Liberia
272	Elfenbeinküste
276	Ghana
280	Togo
284	Benin
288	Nigeria

Zentral-, Ost- und Südafrika

302	Kamerun
306	Zentralafrikanisches Kaiserreich
310	Äquatorialguinea

Geonomenclature 1980

EUROPE

Community

001	France
002	Belgium and Luxembourg
003	Netherlands
004	Federal Republic of Germany
005	Italy
006	United Kingdom
007	Ireland
008	Denmark

Other European Countries

024	Iceland
025	Faroe Islands
028	Norway
030	Sweden
032	Finland
036	Switzerland
038	Austria
040	Portugal
042	Spain
043	Andorra
044	Gibraltar
045	Vatican City State
046	Malta
048	Yugoslavia
050	Greece
052	Turkey
056	Soviet Union
058	German Democratic Republic
060	Poland
062	Czechoslovakia
064	Hungary
066	Romania
068	Bulgaria
070	Albania

AFRICA

North Africa

202	Canary Islands
204	Morocco
205	Ceuta and Melilla
208	Algeria
212	Tunisia
216	Libya
220	Egypt
224	Sudan

West Africa

228	Mauritania
232	Mali
236	Upper Volta
240	Niger
244	Chad
247	Republic of Cape Verde
248	Senegal
252	Gambia
257	Guinea Bissau
260	Guinea
264	Sierra Leone
268	Liberia
272	Ivory Coast
276	Ghana
280	Togo
284	Benin
288	Nigeria

Central, East and South Africa

302	Cameroon
306	Central African Empire
310	Equatorial Guinea

Zone

1010
1010
1010
1010
1010
1010
1010
10101021
1022
1021
1021
1021
1021
1021
1021
1022
1022
1022
1022
1022
1022
1022
1041
1041
1041
1041
1041
1041
1041
1041
10411038
1038
1038
1038
1038
1038
1038
10311031
1031
1031
1031
1031
1031
1031
1031
1031
1031
1031
1031
1031
1031
1031
1031
10311031
1031
1031

Dansk	Deutsch	English	Zone
ØKONOMISKE ZONER	WIRTSCHAFTSRÄUME	ECONOMIC ZONES	
Grand total	Grand total	Grand total	1000
Samtlige oprindelses- og bestemmelseslande	Insgesamt der Ursprungs- oder Bestimmungs-länder	Grand total of importing or exporting countries	
Intra-EC (EUR 9)	Intra-EC (EUR 9)	Intra-EC (EUR 9)	1010
EF-medlemsstaterne	Mitgliedstaaten der EG	Member States of the EC	
Extra-EC (EUR 9)	Extra-EC (EUR 9)	Extra-EC (EUR 9)	1011
Samtlige lande minus EF-medlemsstaterne	Insgesamt auschl. der EG-Mitgliedstaaten	Grand total less Member States	
Class 1	Class 1	Class 1	1020
Industrialiserede vestlige tredjelande	Industrialisierte westliche Drittländer	Western industrialized third countries	
EFTA	EFTA	EFTA	1021
Europæiske Frihandelsområde	Europäische Freihandelsvereinigung	European Free Trade Area	
Oth. West. Europe	Oth. West. Europe	Oth. West. Europe	1022
Andre vesteuropæiske lande	Andere westeuropäische Länder	Other Western European countries	
USA and Canada	USA and Canada	USA and Canada	1023
Amerikas Forenede Stater og Canada	Vereinigte Staaten von Amerika und Kanada	United States of America and Canada	
Others Class 1	Others Class 1	Others Class 1	1028
Andre industrialiserede vestlige tredjelande	Andere industrialisierte westliche Drittländer	Other Western industrialized third countries	
Class 2	Class 2	Class 2	1030
Udviklingslande	Entwicklungsländer	Developing countries	
ACP ¹⁾	ACP ¹⁾	ACP ¹⁾	1031
Staterne i Afrika, Vestindien og Stillehavet - Lomé-konventionen	Länder Afrikas, der Karibik og des Pazifiks - Abkommen von Lomé	Countries of Africa, the Caribbean and the Pacific - Lomé Convention	
DOM	DOM	DOM	1032
Oversøiske landsdele af EF	Überseeische Departements der EG	Overseas administrative areas of the EC	
TOM	TOM	TOM	1033
Oversøiske områder, associeret med EF	Assoziierte überseeische Gebiete der EG	Overseas territories affiliated to the EC	
Others Class 2	Others Class 2	Others Class 2	1038
Andre udviklingslande	Andere Entwicklungsländer	Other developing countries	
Class 3	Class 3	Class 3	1040
Statshandelslande	Statshandelsländer	Countries with State-trade	
Eastern Europe	Eastern Europe	Eastern Europe	1041
Europæiske statshandelslande	Europäische Staatshandelsländer	European countries with State-trade	
Other Class 3	Others Class 3	Others Class 3	1048
Andre statshandelslande	Andere Staatshandelsländer	Other countries with State-trade	
Miscellaneous	Miscellaneous	Miscellaneous	1090
I øvrigt	Verschiedenes	Miscellaneous	

Français	Italiano	Nederlands	Zone
ZONES ÉCONOMIQUES	ZONE ECONOMICHE	ECONOMISCHE ZONES	
Monde	Monde	Monde	1000
Total général des pays d'origine ou de destination	Totale generale dei paesi di origine o di destinazione	Algemeen totaal van de landen van oorsprong of bestemming	
Intra-CE (EUR 9)	Intra-CE (EUR 9)	Intra-CE (EUR 9)	1010
États membres de la CE	Stati membri della CE	Lid-Staten van de EG	
Extra-CE (EUR 9)	Extra-CE (EUR 9)	Extra-CE (EUR 9)	1011
Total général moins les États membres de la CE	Totale generale meno gli Stati membri della CE	Algemeen totaal min de Lid-Staten van de EG	
Classe 1	Classe 1	Classe 1	1020
Pays tiers industrialisés occidentaux	Paesi terzi occidentali industrializzati	Geïndustrialiseerde westerse derde landen	
AELE	AELE	AELE	1021
Association Européenne de Libre-Échange	Associazione Europea di Libero Scambio	Europese Vrijhandelsassociatie	
Aut. Eur. occid.	Aut. Eur. occid.	Aut. Eur. occid.	1022
Autres pays de l'Europe occidentale	Altri paesi dell'Europa occidentale	Andere Westeuropese landen	
USA et Canada	USA et Canada	USA et Canada	1023
États-Unis d'Amérique et Canada	Stati Uniti d'America e Canada	Verenigde Staten van Amerika en Canada	
Aut. Classe 1	Aut. Classe 1	Aut. Classe 1	1028
Autres pays tiers industrialisés occidentaux	Altri paesi terzi occidentali industrializzati	Andere geïndustrialiseerde westerse derde landen	
Classe 2	Classe 2	Classe 2	1030
Pays en voie de développement	Paesi in via di sviluppo	Ontwikkelingslanden	
ACP 1)	ACP 1)	ACP 1)	1031
Pays d'Afrique, des Caraïbes et du Pacifique - Convention de Lomé	Paesi d'Africa, dei Caraibi e del Pacifico - convenzione di Lomé	Landen in Afrika, het Caraïbisch gebied en de Stille Oceaan - Overeenkomst van Lomé	
DOM	DOM	DOM	1032
Départements d'Outre-Mer de la CE	Dipartimenti d'Oltremare della CE	Departementen overzee van de EG	
TOM	TOM	TOM	1033
Territoires d'Outre-Mer associés à la CE	Territori d'Oltremare associati alla CE	Gebieden overzee geassocieerd met de EG	
Aut. Classe 2	Aut. Classe 2	Aut. Classe 2	1038
Autres pays en voie de développement	Altri paesi in via di sviluppo	Andere ontwikkelingslanden	
Classe 3	Classe 3	Classe 3	1040
Pays à commerce d'État	Paesi a commercio di Stato	Staatshandellanden	
Europe orientale	Europe orientale	Europe orientale	1041
Pays européens à commerce d'État	Paesi europei a commercio di Stato	Europese Staatshandellanden	
Aut. Classe 3	Aut. Classe 3	Aut. Classe 3	1048
Autres pays à commerce d'État	Altri paesi a commercio di Stato	Andere Staatshandellanden	
Divers non classé	Divers non classé	Divers non classé	1090
Divers n.d.a.	Diversi n.n.a.	Overige, n.a.g.	

**Salgs- og abonnementskontorer · Vertriebsbüros · Sales Offices
Bureaux de vente · Uffici di vendita · Verkoopkantoren**

Belgique - België

Moniteur belge — Belgisch Staatsblad
Rue de Louvain 40-42 —
Leuvensestraat 40-42
1000 Bruxelles — 1000 Brussel
Tél. 512 00 26
CCP 000-2005502-27
Postrekening 000-2005502-27

Sous-dépôts — Agentschappen:

Librairie européenne — Europese
Boekhandel
Rue de la Loi 244 — Wetstraat 244
1040 Bruxelles — 1040 Brussel

CREDOC

Rue de la Montagne 34 - Bte 11 —
Bergstraat 34 — Bus 11
1000 Bruxelles — 1000 Brussel

Danmark

J.H. Schultz — Boghandel

Møntergade 19
1116 København K
Tlf. (01) 14 11 95
Girokonto 200 1195

Underagentur:

Europa Bøger
Gammel Torv 6
Postbox 137
1004 København K
Tlf. (01) 15 62 73

BR Deutschland

Verlag Bundesanzeiger

Breite Straße — Postfach 10 80 06
5000 Köln 1
Tel. (0221) 21 03 48
(Fernschreiber: Anzeiger Bonn
8 882 595)
Postcheckkonto 834 00 Köln

France

*Service de vente en France des publica-
tions des Communautés européennes*

Journal officiel
26, rue Desaix
75732 Paris Cedex 15
Tél. (1) 578 61 39 — CCP Paris 23-96

Service de documentation

D.E.P.P.
Maison de l'Europe
37, rue des Francs-Bourgeois
75004 Paris
Tél. 887 96 50

Ireland

Government Publications

Sales Office
G.P.O. Arcade
Dublin 1

or by post from

Stationery Office

Dublin 4
Tel. 78 96 44

Italia

Libreria dello Stato

Piazza G. Verdi 10
00198 Roma — Tel. (6) 8508
Telex 62008
CCP 387001

Agenzia

Via XX Settembre
(Palazzo Ministero del tesoro)
00187 Roma

**Grand-Duché
de Luxembourg**

*Office des publications officielles
des Communautés européennes*

5, rue du Commerce
Boîte postale 1003 — Luxembourg
Tél. 49 00 81 — CCP 19190-81
Compte courant bancaire:
BIL 8-109/6003/300

Nederland

Staatsdrukkerij- en uitgeverijbedrijf

Christoffel Plantijnstraat, 's-Gravenhage
Postbus 20014
2500EA 's-Gravenhage
Tel. (070) 78 99 11
Postgiro 42 53 00

United Kingdom

H.M. Stationery Office

P.O. Box 569
London SE1 9NH
Tel. (01) 928 69 77, ext. 365
National Giro Account 582-1002

United States of America

*European Community Information
Service*

2100 M Street, N.W.
Suite 707
Washington, D.C. 20 037
Tel. (202) 862 95 00

Schweiz - Suisse - Svizzera

Librairie Payot

6, rue Grenus
1211 Genève
Tél. 31 89 50
CCP 12-236 Genève

Sverige

Librairie C.E. Fritze

2, Fredsgatan
Stockholm 16
Postgiro 193, Bankgiro 73/4015

España

Libreria Mundi-Premsa

Castelló 37
Madrid 1
Tel. 275 46 55

Andre lande · Andere Länder · Other countries · Autres pays · Altri paesi · Andere landen

Kontoret for De europæiske Fællesskabers officielle Publikationer · Amt für amtliche Veröffentlichungen der Europäischen Gemeinschaften · Office for
Official Publications of the European Communities · Office des publications officielles des Communautés européennes · Ufficio delle pubblicazioni
ufficiali delle Comunità europee · Bureau voor officiële publikaties der Europese Gemeenschappen

Luxembourg 5, rue du Commerce Boîte postale 1003 Tél. 49 00 81 · CCP 19 190-81 Compte courant bancaire BIL 8-109/6003/300

Pris pr. hæfte	DKR 36	Helårsabonnement	DKR 324
Einzelpreis	DM 12,50	Jahresabonnement	DM 112,5
Price per single copy	IRL 3.30/UKL 3.05/USD 6.90	Annual subscription	IRL 29.90/UKL 27.40/USD 61.50
Prix par numéro	FF 29/BFR 200	Abonnement annuel	FF 262/BFR 1 800
Prezzo unitario	LIT 5 600	Abbonamento annuale	LIT 50 300
Prijs per nummer	HFL 13,70/BFR 200	Jaarabonnement	HFL 123,50/BFR 1 800



KONTORET FOR DE EUROPÆISKE FÆLLESSKABERS OFFICIELLE PUBLIKATIONER
 AMT FÜR AMTLICHE VERÖFFENTLICHUNGEN DER EUROPÄISCHEN GEMEINSCHAFTEN
 OFFICE FOR OFFICIAL PUBLICATIONS OF THE EUROPEAN COMMUNITIES
 OFFICE DES PUBLICATIONS OFFICIELLES DES COMMUNAUTÉS EUROPÉENNES
 UFFICIO DELLE PUBBLICAZIONI UFFICIALI DELLE COMUNITÀ EUROPEE
 BUREAU VOOR OFFICIËLE PUBLIKATIES DER EUROPESE GEMEENSCHAPPEN

ISSN 0378-3723

Boîte postale 1003 - Luxembourg

Kat./cat.: CA-AR-80-009-6A-C