



**Månedlige bulletin over udenrigshandelen**

---

**Monatsbulletin der Außenhandelsstatistik**

---

**Monthly external trade bulletin**

---

**Bulletin mensuel du commerce extérieur**

---

**Bollettino mensile del commercio estero**

---

**Maandbulletin van de buitenlandse handel**



**DE EUROPÆISKE FÆLLESSKABERS STATISTISKE KONTOR  
STATISTISCHES AMT DER EUROPÄISCHEN GEMEINSCHAFTEN  
STATISTICAL OFFICE OF THE EUROPEAN COMMUNITIES  
OFFICE STATISTIQUE DES COMMUNAUTÉS EUROPÉENNES  
ISTITUTO STATISTICO DELLE COMUNITÀ EUROPEE  
BUREAU VOOR DE STATISTIEK DER EUROPESE GEMEENSCHAPPEN**

Luxembourg-Kirchberg, Boîte postale 1907 — Tél. 43011 — Télex: Comeur Lu 3423  
1049 Bruxelles, Bâtiment Berlaymont, Rue de la Loi 200 (Bureau de liaison) — Tél. 735 80 40

Denne publikation kan fås gennem de salgssteder, som er nævnt på omslagets tredje side i dette hæfte.

Diese Veröffentlichung ist bei den auf der dritten Umschlagseite aufgeführten Vertriebsbüros erhältlich.

This publication is obtainable from the sales offices mentioned on the inside back cover.

Pour obtenir cette publication, prière de s'adresser aux bureaux de vente dont les adresses sont indiquées à la page 3 de la couverture.

Per ottenere questa pubblicazione, si prega di rivolgersi agli uffici di vendita i cui indirizzi sono indicati nella 3ª pagina della copertina.

Deze publikatie is verkrijgbaar bij de verkoopkantoren waarvan de adressen op blz. 3 van het omslag vermeld zijn.

**MÅNEDLIG BULLETIN OVER UDENRIGSHANDELEN  
MONATSBULLETIN DER AUSSENHANDELSSTATISTIK  
MONTHLY EXTERNAL TRADE BULLETIN  
BULLETIN MENSUEL DU COMMERCE EXTÉRIEUR  
BOLLETTINO MENSILE DEL COMMERCIO ESTERO  
MAANDBULLETIN VAN DE BUITENLANDSE HANDEL**

**6 - 1980**

Manuskript afsluttet i juni 1980  
Manuskript abgeschlossen im Juni 1980  
Manuscript completed in June 1980  
Manuscrit terminé en juin 1980  
Manoscritto terminato in giugno 1980  
Manuscript in juni 1980 afgesloten

Indholdsgengivelse kun tilladt med angivelse af kilde  
Inhaltswiedergabe nur mit Quellennachweis gestattet  
Reproduction of the contents of this publication is subject to acknowledgment of the source  
La reproduction des données est subordonnée à l'indication de la source  
La riproduzione del contenuto è subordinata alla citazione della fonte  
Het overnemen van gegevens is toegestaan mits duidelijke bronvermelding

*Printed in Belgium 1980*

Kat./cat.: CA-AR-80-006-6A-C

## HENVISNING

Med øjeblikkelig virkning offentliggøres statistikkerne over Fællesskabets udenrigshandel og over samhandel mellem dets medlemsstater i europæiske regningsenheder (ECU), svarende til den, ved Kommissionens beslutning nr. 3289/75/EKSF af 18.12.1975, fastlagte definition. (EFT L 327 af 19.12.1975, side 4).

## HINWEIS

Ab sofort werden die Statistiken des Außenhandels der Gemeinschaft und des Handels zwischen ihren Mitgliedstaaten veröffentlicht in Europäischen Rechnungseinheiten (ECU), entsprechend der durch Entscheidung der Kommission Nr. 3289/75/EGKS vom 18.12.1975 festgelegten Definition (Amtsblatt Nr. L 327 vom 19.12.1975, Seite 4).

## NOTE

In future the External Trade Statistics of the Community and statistics of trade between Member States will be published in European Units of Account (ECU) as defined in Commission Decision No 3289/75/ECSC of 18 December 1975 (OJ L 327 of 19.12.1975, p. 4).

## AVERTISSEMENT

Dorénavant les statistiques du commerce extérieur de la Communauté et du commerce entre ses États membres seront publiées en unités de compte européennes (Écu) selon la définition fixée par la décision de la Commission n° 3289/75/CECA du 18 décembre 1975 (JO n° L 327 du 19.12.1975, p. 4).

## AVVERTENZA

D'ora in poi le statistiche del commercio estero della Comunità e del commercio fra gli Stati membri di essa saranno pubblicati in Unità di Conto Europee (ECU) secondo la definizione fissata dalla decisione della Commissione n. 3289/75/CECA del 18 dicembre 1975 (GU n. L 327 del 19.12.1975, p. 4).

## BEMERKING

Van nu af aan worden de statistieken van de buitenlandse handel van de Gemeenschap en van de handel tussen de Lid-Staten gepubliceerd in Europese rekeneenheden (Ecu), overeenkomstig de bepaling begrepen in de beslissing van de Commissie nr. 3289/75/EGKS van 18 december 1975 (Publikatieblad nr. L 327 van 19.12.1975, blz. 4).

## Forord

### 1. *Ensartede metoder for udarbejdelsen af statistikken over Fællesskabets udenrigshandel og over samhandelen mellem dets medlemsstater*

Siden 1. januar 1978 finder bestemmelserne i Rådets forordning (EØF) nr. 1736/75 om statistik over Fællesskabets udenrigshandel og over samhandelen mellem dets medlemsstater anvendelse i alle medlemsstater. Fra dette tidspunkt er alle statistikker over udenrigshandelen, som publiceres af EUROSTAT i modsætning til tidligere praksis i overensstemmelse med fælles principper (med undtagelse af nogle få særlige varebevægelser, der endnu ikke er harmoniseret, som f. eks. proviant, returgods, international fællesproduktion, postforsendelser, sortimenter o.l.). Harmoniseringen af begreber og definitioner fører uundgåeligt til en ændring af statistikens kildeværdi og samtidig til, at tidsrækkernes ensartethed i et vist omfang afbrydes — et forhold, der især er vigtigt ved analyser over længere tidsrum.

### 2. *Kilder*

Eneste kilde for fællesskabsstatistikken er de resultater, som medlemsstaterne tilsender EUROSTAT i standardiseret form.

### 3. *Referenceperiode*

Kalendermåneden gælder principielt som referenceperiode.

### 4. *Indhold*

Statistikken over Fællesskabets udenrigshandel og over samhandelen mellem dets medlemsstater omfatter alle varer, der

- a) tilføres eller fraføres Fællesskabets statistikområde,
- b) bevæger sig mellem medlemsstaternes statistikområder.

### 5. *Registreringssystem*

Resultaterne af fællesskabsstatistikken vedrører specialhandelen.

Denne omfatter

- dels direkte indførsler og indførsler fra toldoplæg til fri omsætning samt indførsler til aktiv forædling og efter passiv forædling efter tilladelse fra toldmyndighederne.
- dels udførsler fra fri omsætning efter aktiv forædling og til passiv forædling efter tilladelse fra toldmyndighederne.

### 6. *Fritagelser og forenklinger*

Fællesskabsstatistikken indeholder ingen oplysninger om varer,

- a) der er opført på fritagelseslisten i bilag B til ovennævnte forordning (f. eks. legale betalingsmidler, varer til diplomatiske repræsentationer og lignende, visse ind- og udførsler af midlertidig karakter osv.)
- b) hvis værdi eller vægt ikke når op på den nationale statistiske tærskel, der er fastlagt i henhold til artikel 24,
- c) for hvilke der gælder særlige bestemmelser (f. eks. visse reparationer, forsendelser til og fra egne eller fremmede væbnede styrker, monetært guld osv.).

### 7. *Statistikområde*

Fællesskabets statistikområde omfatter Fællesskabets toldområde med undtagelse af de oversøiske franske departementer og Grønland. Forbundsrepublikken Tysklands statistik og dermed fællesskabsstatistikken omfatter også Vestberlin.

Handelen mellem Forbundsrepublikken Tyskland og Den tyske demokratiske Republik registreres ikke i Forbundsrepu-

blikken Tysklands statistik over udenrigshandelen og altså heller ikke i fællesskabsstatistikken. Kontinentalsoklen regnes med til territoriet i den stat, der gør krav på den.

### 8. *Varefortegnelser.*

I nærværende publikation er resultaterne, alt efter det enkelte tilfælde, opdelt i dele (eller sammengrupperede dele), afdelinger eller grupper i henhold til den internationale varefortegnelse for udenrigshandelen (SITC, rev. 2).

I de årlige publikationer »analytiske tabeller NIMEXE« og »analytiske tabeller SITC« vil man finde mere detaljerede opdelinger i henhold til den statistiske varefortegnelse for Fællesskabets udenrigshandel og for samhandelen mellem dets medlemsstater (NIMEXE) og i henhold til standardklassifikationen for international handel (SITC).

### 9. *Oprindelses- og bestemmelsesområde*

Ved indførsel angives:

- oprindelseslandet for varer med oprindelse i tredjelande, der ikke frit kan omsættes i Fællesskabet;
- forsendelseslandet for varer med oprindelse i andre medlemsstater (dvs. varer, der er fremstillet eller frit kan omsættes dér);

Ved udførsel angives bestemmelseslandet.

### 10. *Landefortegnelse*

Fællesskabsresultaterne opdeles efter oprindelses-, forsendelses- og bestemmelsesland på grundlag af den statistiske landefortegnelse for Fællesskabets udenrigshandel og for samhandelen mellem dets medlemsstater: GEONOM.

### 11. *Værdi*

Ved indførsel er den statistiske værdi lig med toldværdien eller (f. eks. ved indførsel fra andre medlemsstater) lig med en værdi, der fastsættes på samme måde som toldværdien (cif).

Ved udførsel er varernes statistiske værdi lig med den værdi, som varerne har på det sted eller det tidspunkt, hvor de udføres fra udførselsmedlemsstatens statistikområde (fob).

Priserne er angivet i europæiske regningsenheder (ECU) svarende til den ved Kommissionens beslutning nr. 3289/75/EKSF af 18.12.1975, fastlagte definition (EFT L 327 af 19.12.1975, s. 4). Sidst i hæftet findes en tabel med de anvendte omregningskurser.

### 12. *Kvantum*

Nettovægten angives for alle varer.

### 13. *Tidsskrift*

»Månedlig Bulletin over Udenrigshandelen« har til formål at give hurtig oplysning om den kortfristede udvikling af Fællesskabets udenrigshandel, samt om samhandelen mellem dets medlemsstater, såvel som om Fællesskabets stilling i handelen med tredjelande.

Der offentliggøres her måneds- og kvartalsresultater, opdelt efter oprindelseslande i henhold til artikel 9 (efter afsendelsesland for Benelux-staterne indtil 31. december 1976 og for Irland og Danmark indtil 31. december 1977) og bestemmelsesland, dels efter varer eller efter landområder og varekategorier. Årsresultaterne offentliggøres i særlige årbøger eller i tillæg til månedshæfterne. Alle værdiangivelser vedrører specialhandelen (indtil 31. december 1977 henfører de dog til den almindelige handel for Det forenede Kongeriges, Danmarks og Irlands vedkommende).

## Vorbemerkungen

### 1. *Einheitliche Methodologie in der Statistik des Außenhandels der Gemeinschaft und des Handels zwischen ihren Mitgliedstaaten*

Seit 1. Januar 1978 wenden sämtliche Mitgliedstaaten die in der Verordnung (EWG) Nr. 1736/75 des Rates über die Statistik des Außenhandels der Gemeinschaft und des Handels zwischen ihren Mitgliedstaaten festgelegten Vorschriften an. Die von diesem Zeitpunkt ab durch EUROSTAT veröffentlichten Außenhandelsstatistiken folgen somit, im Unterschied zur bisherigen Praxis (bis auf wenige, noch nicht harmonisierte, besondere Warenbewegungen wie Schiffs- und Luftfahrzeugbedarf, Rückwaren, internationale Gemeinschaftsproduktionen, Postpakete, Sortimente und ähnliches), einheitlichen Grundsätzen. Unvermeidlicherweise führt die Harmonisierung der Begriffe und Definitionen zu einer Änderung des Aussagewertes der Statistik und mithin in gewissem Umfang zu einer Unterbrechung der Homogenität der Zeitreihen — ein Sachverhalt, der besonders bei Analysen über längere Zeiträume zu beachten ist.

### 2. *Quellen*

Ausschließliche Quelle für die Gemeinschaftsstatistik sind die Ergebnisse, die EUROSTAT durch die Mitgliedstaaten in standardisierter Form übermittelt werden.

### 3. *Berichtszeitraum*

Berichtszeitraum ist grundsätzlich der Kalendermonat.

### 4. *Gegenstand*

Gegenstand der Statistik des Außenhandels der Gemeinschaft und des Handels zwischen ihren Mitgliedstaaten sind alle Waren, die

- a) in das statistische Erhebungsgebiet der Gemeinschaft gelangen oder es verlassen,
- b) aus dem statistischen Erhebungsgebiet eines Mitgliedstaates in das eines anderen verbracht werden.

### 5. *Erfassungssystem*

Die Ergebnisse der Gemeinschaftsstatistik beziehen sich auf den Spezialhandel.

Dieser umfaßt

- einerseits die unmittelbare Einfuhr und die Einfuhr aus Lager in den freien Verkehr, die Einfuhr zur zollamtlich bewilligten aktiven Veredlung und die Einfuhr nach zollamtlich bewilligter passiver Veredlung,
- andererseits die Ausfuhr aus dem freien Verkehr, nach zollamtlich bewilligter aktiver Veredlung und zur zollamtlich bewilligten passiven Veredlung.

### 6. *Befreiungen und Vereinfachungen*

In der Gemeinschaftsstatistik werden keine Angaben aufbereitet für Waren,

- a) die in der Befreiungsliste des Anhangs B der genannten Verordnung aufgeführt sind (z. B. gesetzliche Zahlungsmittel, Waren für diplomatische und ähnliche Zwecke, bestimmte Ein- und Ausfuhren vorübergehenden Charakters usw.),
- b) deren Wert oder Gewicht die aufgrund von Artikel 24 derselben Verordnung definierte nationale Schwelle nicht erreichen,
- c) für welche besondere Bestimmungen gelten (z. B. bestimmte Reparaturen, bestimmte Transaktionen eigener oder ausländischer Streitkräfte, Währungsgold usw.).

### 7. *Erhebungsgebiet*

Das statistische Erhebungsgebiet der Gemeinschaft umfaßt das Zollgebiet der Gemeinschaft, mit Ausnahme der französischen Überseedepartements und Grönlands. Das statistische Erhebungsgebiet der Bundesrepublik Deutschland und mithin der Gemeinschaft schließt das Gebiet von West-Berlin ein.

Der Handel zwischen der Bundesrepublik Deutschland und der Deutschen Demokratischen Republik ist in der Außenhandelsstatistik der Bundesrepublik Deutschland und mithin in der Gemeinschaftsstatistik nicht erfaßt.

Der Festlandsockel wird zum statistischen Erhebungsgebiet des Staates gerechnet, der ihn beansprucht.

### 8. *Warenverzeichnis*

In der vorliegenden Veröffentlichung sind die Ergebnisse nach Teilen, Abschnitten oder Gruppen des Internationalen Warenverzeichnisses für den Außenhandel (SITC, Rev. 2) aufgegliedert enthalten.

Detailliertere Aufgliederungen nach dem Warenverzeichnis für die Statistik des Außenhandels der Gemeinschaft und des Handels zwischen den Mitgliedstaaten (NIMEXE) und nach den Untergruppen des Internationalen Warenverzeichnisses für den Außenhandel (SITC) finden sich in den jährlichen Veröffentlichungen „Analytische Übersichten NIMEXE“ und „Analytische Übersichten SITC“.

### 9. *Bezugs- und Absatzgebiet*

- Nachgewiesen wird bei der Einfuhr die aus dritten Ländern stammenden Waren, die sich in der Gemeinschaft nicht im freien Verkehr befinden, das Ursprungsland;
- für die aus dritten Ländern oder aus Mitgliedstaaten stammenden Waren, die sich im freien Verkehr der Gemeinschaft befinden, das Herkunftsland;
- bei der Ausfuhr das Bestimmungsland.

### 10. *Länderverzeichnis*

Die Gemeinschaftsergebnisse werden nach Ursprungs-, Versendungs- und Bestimmungsländern aufgegliedert aufgrund des Länderverzeichnisses für die Statistik des Außenhandels der Gemeinschaft und des Handels zwischen ihren Mitgliedstaaten: GEONOM.

### 11. *Wert*

Bei der Einfuhr ist der statistische Wert gleich dem Zollwert oder gleich einem Wert, der analog zum Zollwert bestimmt wird (z. B. bei der Einfuhr aus anderen Mitgliedstaaten) (cif).

Bei der Ausfuhr ist der statistische Wert gleich dem Wert, den die Waren am Ort und zum Zeitpunkt ihres Verbringens aus dem statistischen Erhebungsgebiet des Ausfuhrmitgliedstaates haben (fob).

Die Werte werden in Europäischen Rechnungseinheiten (ECU) in der durch die Entscheidung Nr. 3289/75/EGKS der Kommission vom 18. Dezember 1975 festgelegten Definition (ABl. L 327 vom 19.12.1975, S. 4) ausgedrückt. Eine Tabelle mit den verwendeten Umrechnungskursen befindet sich am Ende des Heftes.

### 12. *Mengen*

Nachgewiesen wird das Eigen- bzw. Reingewicht der Waren.

### 13. *Veröffentlichung*

Das „Monatsbulletin der Außenhandelsstatistik“ dient der möglichst schnellen Berichterstattung über die kurzfristige Entwicklung des Außenhandels der Gemeinschaft und des Handels zwischen ihren Mitgliedstaaten sowie über die Stellung der Gemeinschaft im Handel der Drittländer.

Ausgewiesen werden Monats- und Vierteljahresergebnisse aufgegliedert nach Ursprungsländern gemäß Artikel 9 (für die Benelux-Staaten bis 31.12.1976 und für Irland und Dänemark bis 31.12.1977 nach Herkunftsländern) und Bestimmungsländern, nach Waren und nach Zonen und Warenkategorien. Jahreszahlen bleiben besonderen Jahrbüchern oder Beilagen zum Monatsheft vorbehalten. Alle Angaben beziehen sich auf den Spezialhandel (für das Vereinigte Königreich, Dänemark und Irland jedoch bis zum 31.12.1977 auf den Generalhandel).

## Foreword

### 1. *Standard methodology in the external trade statistics of the Community and statistics of trade between Member States*

Since 1 January 1978, the provisions of Council Regulation (EEC) No 1736/75 on the external trade statistics of the Community and statistics of trade between Member States have been implemented by all Community countries. On this date therefore, EUROSTAT amended its procedures and now publishes all external trade statistics in accordance with uniform principles (with the exception of a few special movements of goods such as those for bunker supplies and ships' stores, returned consignments, joint production, postal consignments, mixed consignments, etc., which have not yet been standardized). The harmonization of concepts and definitions leads inevitably to a change in the information content of the statistics and thus to a certain extent to a break in the homogeneity of the time series — a state of affairs to be noted, particularly with regard to analyses covering long periods.

### 2. *Sources*

The sole source for the Community statistics are the results communicated to EUROSTAT by the Member States in standard form.

### 3. *Reporting period*

The reporting period is normally the calendar month.

### 4. *Scope*

The external trade statistics of the Community and statistics of trade between Member States include all goods which:

- (a) enter or leave the statistical territory of the Community;
- (b) circulate between the statistical territories of the Member States.

### 5. *System of recording*

The results of Community statistics refer to special trade. This is taken to mean:

- (a) the immediate import and the import from warehouses for free circulation, the import for inward processing and the import after outward processing (customs procedures);
- (b) the export of goods from free circulation, the export after inward processing and the export for outward processing (customs procedures).

### 6. *Exceptions and simplified procedures*

No data are processed in the Community statistics for goods:

- (a) contained in the List of Exceptions in Annex B of the abovementioned Regulation (e.g. legal tender, goods for diplomatic and similar purposes, certain temporary imports and exports, etc.);
- (b) the value or weight of which do not attain the national statistical threshold defined in Article 24 of the Regulation;
- (c) to which special provisions apply (e.g. certain types of repairs, certain transactions by the armed forces of a Member State or foreign armed forces stationed on its territory, gold specie etc.).

### 7. *Survey area*

The statistical territory of the Community comprises the customs territory of the Community with the exception of the French overseas departments and Greenland. The statistical

territory of the Federal Republic of Germany and hence of the Community include the territory of West Berlin. Trade between the Federal Republic of Germany and the German Democratic Republic is not contained in the external trade statistics of the Federal Republic of Germany and thus not in the Community statistics. The continental shelf is included in the statistical territory of that State which lays claim to it.

### 8. *Goods nomenclature*

In this publication, the results are broken down into sections, divisions or groups of the Standard International Trade Classification (SITC, Revision 2).

More detailed analyses following the Nomenclature of Goods for the External Trade Statistics of the Community and Statistics of Trade between Member States (NIMEXE), and the subgroups of the Standard International Trade Classification (SITC) can be found in the annual publications: 'NIMEXE analytical tables' and 'SITC analytical tables'.

### 9. *Reference and marketing area — Partner countries*

For the import of goods originating in third countries and which are not in free circulation in the Community, the country of origin is recorded; for goods originating in third countries or in Member States (and which are in free circulation in the Community), the country of consignment; in the case of exports, the country of destination.

### 10. *Country nomenclature*

Community results are broken down by countries or origin, consignment and destination in accordance with the Country Nomenclature for External Trade Statistics of the Community and Statistics of Trade between Member States: GEONOM.

### 11. *Value*

The statistical value of imported goods is equal to the dutiable value or equal to a value determined on the basis of the concept of dutiable value (e.g. for imports from other Member States) (cif).

The statistical value of exported goods is equal to the value of the goods at the place and at the time they leave the statistical territory of the exporting Member State (fob).

The value is expressed in European Units of Account (ECU) in accordance with the definition laid down in Commission Decision No 3289/75/ECSC of 18 December 1975 (OJ L 327 of 19.12.1975, p. 4). A table listing the rates of conversion used can be found at the end of the brochure.

### 12. *Quantities*

The net weight of all goods is recorded.

### 13. *Publication*

The 'Monthly External Trade Bulletin' aims to provide the most rapid possible information on the short-term development of Community foreign trade and trade between Member States, and on the position of the Community in trade between third countries.

It records monthly and quarterly results broken down by country of origin according to paragraph 9 (dispatching country for the Benelux countries until 31 December 1976 and for Ireland and Denmark until 31 December 1977) and of destination, by products, and by zones and categories of products. Annual figures are reserved for special yearbooks or supplements to the monthly Bulletin. All the figures refer to special trade (though to general trade until 31 December 1977 for the United Kingdom, Denmark and Ireland).



## Avant-propos

### 1. *Méthodologie uniforme des statistiques du commerce extérieur de la Communauté et du commerce entre ses États membres*

Depuis le 1<sup>er</sup> janvier 1978, tous les États membres appliquent les dispositions du règlement (CEE) n° 1736/75 du Conseil sur les statistiques du commerce extérieur de la Communauté et du commerce entre ses États membres. Contrairement à l'usage antérieur, les statistiques du commerce extérieur publiées à partir de cette date par EUROSTAT respectent ainsi des principes uniformes (mis à part quelques mouvements de marchandises particuliers non encore harmonisés tels, entre autres, l'avitaillement des navires et des avions, les marchandises en retour, les fabrications coordonnées, les colis postaux et les assortiments). L'harmonisation des notions et des définitions a pour conséquence inévitable de modifier la portée de la statistique et, partant, d'interrompre dans une certaine mesure l'homogénéité des séries chronologiques (effet dont il y a lieu de tenir compte particulièrement dans les analyses couvrant des périodes prolongées).

### 2. *Sources*

Les résultats que les États membres transmettent à EUROSTAT sous forme normalisée constituent l'unique source des statistiques communautaires.

### 3. *Période de référence*

En principe, la période de référence est le mois calendaire.

### 4. *Objet*

Toutes les marchandises :

- (a) qui pénètrent sur le territoire statistique de la Communauté ou qui le quittent ;
- (b) qui circulent entre les territoires statistiques des États membres, font l'objet des statistiques du commerce extérieur de la Communauté et du commerce entre ses États membres.

### 5. *Portée du relevé*

Les résultats des statistiques communautaires se rapportent au commerce spécial. Celui-ci comprend :

- (a) d'une part, les importations de marchandises mises en libre pratique à leur arrivée ou à la sortie des entrepôts, les importations en perfectionnement actif et les importations après perfectionnement passif (régimes douaniers) ;
- (b) d'autre part, les exportations de marchandises en libre pratique, les exportations après perfectionnement actif et les exportations pour perfectionnement passif (régimes douaniers).

### 6. *Exclusions et simplifications*

Les statistiques communautaires n'élaborent pas de données relatives aux marchandises :

- (a) qui sont reprises dans la liste des exclusions figurant à l'annexe B du règlement précité (p.ex., moyens de paiement ayant cours légal, marchandises à usage diplomatique et similaire, importations et exportations à caractère passager, etc.) ;
- (b) dont la valeur ou le poids n'atteint pas le seuil statistique national défini conformément à l'article 24 dudit règlement ;
- (c) auxquelles s'appliquent des dispositions particulières (p.ex. certaines réparations, certaines transactions effectuées par les forces armées nationales ou étrangères, or monétaire, etc.).

### 7. *Territoire statistique*

Le territoire statistique de la Communauté comprend le territoire douanier de la Communauté à l'exception des départements français d'outre-mer et du Groenland. Le territoire statistique de la république fédérale d'Allemagne et,

par conséquent celui de la Communauté, incluent le territoire de Berlin-Ouest. Le commerce entre la république fédérale d'Allemagne et la République démocratique allemande n'est pas repris dans les statistiques du commerce extérieur de la république fédérale d'Allemagne ni, par conséquent, dans celles de la Communauté. Le plateau continental est attribué au territoire statistique de l'État qui le revendique.

### 8. *Nomenclature des produits*

Dans la présente publication, les résultats sont ventilés en sections, divisions ou groupes de la classification type pour le commerce international (CTCI, rev. 2).

On trouvera des ventilations plus détaillées selon la nomenclature des marchandises pour les statistiques du commerce extérieur de la Communauté et du commerce entre ses États membres (NIMEXE) et selon les rubriques de la classification type pour le commerce international (CTCI) dans les publications annuelles consacrées aux « Tableaux analytiques NIMEXE » et aux « Tableaux analytiques CTCI ».

### 9. *Pays partenaires*

A l'importation, pour les marchandises originaires de pays tiers qui ne se trouvent pas en libre pratique dans la Communauté, les statistiques communautaires mentionnent le pays d'origine ; pour les marchandises qui, originaires de pays tiers ou des États membres, se trouvent en libre pratique dans la Communauté, elles mentionnent le pays de provenance. A l'exportation, elles mentionnent le pays de destination.

### 10. *Nomenclature des pays*

Les résultats communautaires sont ventilés par pays d'origine, de provenance et de destination, conformément à la nomenclature des pays pour les statistiques du commerce extérieur de la Communauté et du commerce entre ses États membres (GEONOM).

### 11. *Valeur*

A l'importation, la valeur statistique est égale à la valeur en douane ou à une valeur déterminée par référence à la notion de valeur en douane (dans le cas, par exemple, des importations en provenance d'autres pays membres) (cif).

A l'exportation, la valeur statistique des marchandises s'entend de la valeur des marchandises au lieu et au moment où elles quittent le territoire statistique de l'État membre exportateur (fob).

La valeur est exprimée en unités de compte européennes (Écu) selon la définition fixée par la décision de la Commission n° 3289/75/CECA du 18 décembre 1975 (JO n° L 327 du 19.12.1975, p. 4). Un tableau avec les taux de conversion utilisés se trouve à la fin de la brochure.

### 12. *Quantité*

Les statistiques mentionnent pour les marchandises le poids net.

### 13. *Publication*

Le « Bulletin mensuel du commerce extérieur » a pour but de fournir dans les plus courts délais des données sur l'évolution à court terme du commerce extérieur de la Communauté et du commerce entre ses États membres, ainsi que sur la position de la Communauté dans le commerce des pays tiers.

Il y est rendu compte de résultats mensuels et trimestriels, ventilés par pays d'origine au sens du § 9 (par pays de provenance, pour les États membres du Benelux, jusqu'au 31 décembre 1976 et pour l'Irlande et le Danemark, jusqu'au 31 décembre 1977) et par pays de destination, par produits et par zones et catégories de produits. Les chiffres annuels sont réservés à des annuaires spéciaux ou à des suppléments du Bulletin mensuel. Toutes les données concernent le commerce spécial (jusqu'au 31 décembre 1977, elles se rapportent toutefois au commerce général, pour le Royaume-Uni, le Danemark et l'Irlande).

## Prefazione

### 1. *Metodologia uniforme per le statistiche del commercio estero della Comunità e del commercio tra gli Stati membri della stessa*

Dal 1° gennaio 1978 tutti gli Stati membri applicano le norme stabilite dal regolamento (CEE) n. 1736/75 del Consiglio, relativo alle statistiche del commercio estero della Comunità e del commercio tra gli Stati membri della stessa. A partire da tale data, contrariamente alla prassi precedentemente seguita, le statistiche del commercio estero pubblicate dall'EUROSTAT rispettano pertanto criteri comuni (ad eccezione di quelle, non ancora armonizzate, relative ad alcuni movimenti particolari di merci, come le provviste di stiva e di bordo, le merci di ritorno, le coproduzioni internazionali, le spedizioni postali, gli assortimenti e simili). È inevitabile tuttavia che l'armonizzazione dei concetti e delle definizioni comporti una variazione dell'attendibilità delle statistiche quindi, in una certa misura, un'interruzione dell'omogeneità delle serie cronologiche, il che va tenuto presente specialmente nel caso di analisi su tempi lunghi.

### 2. *Fonti*

L'unica fonte per le statistiche comunitarie sono i risultati che gli Stati membri trasmettono all'EUROSTAT in forma standardizzata.

### 3. *Periodo di riferimento*

In linea di massima il periodo di riferimento è il mese civile.

### 4. *Oggetto*

Sono oggetto delle statistiche del commercio estero della Comunità e del commercio tra gli Stati membri della stessa tutte le merci:

- (a) che entrano nel territorio statistico della Comunità o che ne escono;
- (b) che circolano tra i territori statistici degli Stati membri.

### 5. *Sistema di rilevamento*

I risultati delle statistiche comunitarie si riferiscono al commercio speciale.

Questo comprende, da un lato le importazioni dirette e quelle in libera pratica, effettuate direttamente o da un magazzino o deposito, le importazioni in perfezionamento attivo e dopo perfezionamento passivo autorizzate dalla dogana, e dall'altro le esportazioni di merci in libera pratica, le esportazioni dopo perfezionamento attivo e perfezionamento passivo autorizzate dalla dogana.

### 6. *Esclusioni e semplificazioni*

Non vengono elaborati dati statistici comunitari per le merci:

- (a) che sono enumerate nell'elenco delle esclusioni riportato nell'allegato B del regolamento citato (per esempio: mezzi di pagamento aventi corso legale, merci destinate ad usi diplomatici e simili, determinate importazioni o esportazioni a carattere provvisorio, ecc.);
- (b) il cui valore e peso sono inferiori al limite statistico nazionale definito a norma dell'articolo 24 dello stesso regolamento;
- (c) alle quali si applicano disposizioni particolari (per esempio: merci destinate a talune riparazioni, determinate merci acquistate o cedute dalle forze armate nazionali o straniere, oro monetario, ecc.).

### 7. *Territorio statistico*

Il territorio statistico della Comunità comprende il territorio doganale della Comunità, ad eccezione dei dipartimenti francesi d'oltremare e della Groenlandia.

Berlino Ovest fa parte del territorio statistico della Repubblica federale di Germania e quindi di quello comunitario.

Il commercio tra la Repubblica federale di Germania e la Repubblica democratica tedesca non rientra nelle statistiche del commercio estero della Repubblica federale di Germania e quindi nelle statistiche della Comunità.

La piattaforma continentale è attribuita al territorio statistico dello Stato che la rivendica.

### 8. *Nomenclature delle merci*

Nella presente pubblicazione i risultati sono suddivisi in sezioni (o raggruppamenti di sezioni), divisioni o gruppi della classificazione tipo per il commercio internazionale (CTCI, rev. 2).

Ripartizioni più particolareggiate secondo la nomenclatura delle merci per le statistiche del commercio con l'estero della Comunità e del commercio fra gli Stati membri della CE (NIMEXE) e secondo le rubriche della classificazione tipo per il commercio internazionale (CTCI) figurano nelle pubblicazioni annuali dedicate alle «Tabelle analitiche NIMEXE» e alle «Tabelle analitiche CTCI».

### 9. *Zone di origine o provenienza e di destinazione*

Sono indicati:

- per le importazioni: a) il paese di origine, per le merci originarie di paesi terzi e che non si trovano in libera pratica nella Comunità; b) il paese di provenienza per le merci originarie di paesi terzi o di Stati membri che si trovano in libera pratica nella Comunità;
- per le esportazioni: il paese di destinazione.

### 10. *Nomenclatura dei paesi*

I risultati comunitari sono ripartiti secondo i paesi di origine o provenienza e i paesi di destinazione, sulla base della nomenclatura dei paesi per le statistiche del commercio estero della Comunità e del commercio tra gli Stati membri della stessa: GEONOM.

### 11. *Valore*

All'importazione, il valore statistico delle merci è il valore in dogana o un valore determinato facendo riferimento alla nozione del valore in dogana (per esempio nel caso d'importazione da altri Stati membri) (cif). All'esportazione, il valore statistico delle merci è il valore delle merci nel luogo e nel momento in cui esse escono dal territorio statistico dello Stato membro esportatore (fob). Il valore è espresso in unità di conto europee (ECU), secondo la definizione fissata dalla decisione della Commissione n. 3289/75/CECA del 18 dicembre 1975 (GU n. L 327 del 19.12.1975, pag. 4). In fondo alla pubblicazione sono riportati, in un'apposita tabella, i tassi di conversione utilizzati.

### 12. *Quantitativi*

Per ogni merce è indicato il peso netto.

### 13. *Pubblicazione*

Scopo del «Bollettino mensile del commercio estero» è fornire con la massima tempestività possibile dati sull'andamento a breve termine del commercio estero della Comunità e del commercio tra gli Stati membri, nonché sulla posizione che la Comunità occupa nel commercio dei paesi terzi.

La pubblicazione contiene i risultati mensili e trimestrali, suddivisi per paese di origine ai sensi dell'articolo 9 (o per paese di provenienza, limitatamente agli Stati membri del Benelux fino al 31 dicembre 1976, e all'Irlanda e alla Danimarca fino al 31 dicembre 1977) e per paese di destinazione, per prodotti, zone e categorie di prodotti. I dati annuali sono pubblicati in annuari speciali o in supplementi al Bollettino mensile. Tutti i dati si riferiscono al commercio speciale (tuttavia, per il Regno Unito, la Danimarca e l'Irlanda riguardano, fino al 31 dicembre 1977, il commercio generale).

## Voorbericht

### 1. *Uniforme methodologie in de statistieken van de buitenlandse handel van de Gemeenschap en van de handel tussen de Lid-Staten*

Sedert 1 januari 1978 passen alle Lid-Staten de voorschriften toe die in verordening (EEG) 1736/75 van de Raad betreffende de statistieken van de buitenlandse handel van de Gemeenschap en van de handel tussen de Lid-Staten zijn vastgesteld. In tegenstelling tot de tot dusver gangbare praktijk, worden de vanaf dit tijdstip door EUROSTAT gepubliceerde statistieken van de buitenlandse handel derhalve volgens uniforme grondregels opgesteld (uitgezonderd enkele bijzondere goederenbewegingen die nog niet zijn geharmoniseerd, zoals boordprovisie, retourzendingen, internationale gemeenschappelijke producties, postpakketten, assortimenten e.d.). De harmonisering van de begrippen en definities leidt onvermijdelijk tot veranderingen in de informatieve waarde van de statistieken, waardoor ook de homogeniteit van de tijdreeksen tot op elke hoogte wordt verstoord; met name bij analyses over langere perioden moet met deze factor rekening worden gehouden.

### 2. *Bronnen*

De enige bron voor de gemeenschappelijke statistieken zijn de resultaten die de Lid-Staten in gestandaardiseerde vorm aan EUROSTAT toezenden.

### 3. *Verslagperiode*

De verslagperiode is in beginsel de kalendermaand.

### 4. *Betrokken goederen*

Onder de statistieken van de buitenlandse handel van de Gemeenschap en van de handel tussen de Lid-Staten vallen alle goederen die:

- het statistische registratiegebied van de Gemeenschap binnenkomen of verlaten;
- tussen de statistische registratiegebieden van de Lid-Staten circuleren.

### 5. *Registratiestelsel*

De resultaten van de gemeenschappelijke statistieken hebben betrekking op de bijzondere handel.

Hiertoe behoren enerzijds de directe invoer en de invoer uit entrepots in het vrije verkeer, alsook de invoer voor door de douane goedgekeurde actieve veredeling en na door de douane goedgekeurde passieve veredeling, en anderzijds de uitvoer uit het vrije verkeer alsook de uitvoer na door de douane goedgekeurde actieve veredeling en voor door de douane goedgekeurde passieve veredeling.

### 6. *Uitzonderingen en vereenvoudigingen*

In de gemeenschappelijke statistieken worden geen gegevens uitgewerkt voor goederen:

- die zijn vermeld in de lijst van uitzonderingen in bijlage B van de bovengenoemde verordening (b.v. wettige betaalmiddelen, goederen voor diplomatieke en soortgelijke doeleinden, bepaalde gevallen van invoer en uitvoer van tijdelijke aard, enz.);
- waarvan de waarde en het gewicht beneden de op grond van artikel 24 van dezelfde verordening gedefinieerde nationale statistische drempel blijven;
- waarvoor bijzondere bepalingen gelden (b.v. bepaalde reparaties, bepaalde transacties van eigen of buitenlandse strijdkrachten, monetair goud, enz.).

### 7. *Registratiegebied*

Het statistische registratiegebied van de Gemeenschap omvat het douanegebied van de Gemeenschap met uitzondering van de Franse departementen overzee en Groenland. Het statistische registratiegebied van de Bondsrepubliek Duitsland en derhalve van de Gemeenschap omvat eveneens het gebied West-Berlijn.

De handel tussen de Bondsrepubliek Duitsland en de Duitse Democratische Republiek is niet in de statistieken van de buitenlandse handel van de Bondsrepubliek Duitsland en dus niet in die van de Gemeenschap begrepen.

Het continentaal plat wordt gerekend tot het statistische registratiegebied van de staat die aanspraak op dit plat maakt.

### 8. *Goederennomenclaturen*

De gegevens in deze publikatie zijn ingedeeld in secties (of groepen secties), afdelingen of groepen van de type classificatie voor de internationale handel (TCIH, herz. 2).

Gedetailleerdere indelingen volgens de goederennomenclatuur voor de statistieken van de buitenlandse handel van de Gemeenschap en van de handel tussen de Lid-Staten (NIMEXE) en volgens de subgroepen van de type classificatie voor de internationale handel (TCIH) zijn te vinden in de jaarlijkse publikaties „Analytische tabellen NIMEXE” en „Analytische tabellen TCIH”.

### 9. *Partnerlanden*

Bij de invoer van goederen van oorsprong uit derde landen die zich in de Gemeenschap niet in het vrije verkeer bevinden, wordt het land van oorsprong aangegeven:

— bij de invoer van goederen van oorsprong uit derde landen of uit andere Lid-Staten die zich in de Gemeenschap in het vrije verkeer bevinden wordt het land van herkomst aangegeven;

— bij uitvoer wordt het land van bestemming vermeld.

### 10. *Landennomenclatuur*

De gemeenschappelijke resultaten worden op basis van de landennomenclatuur voor de statistieken van de buitenlandse handel van de Gemeenschap en van de handel tussen de Lid-Staten, GEONOM, ingedeeld per land van oorsprong, van herkomst en van bestemming.

### 11. *Statistische waarde*

Bij de invoer is de statistische waarde van de goederen gelijk aan de douanewaarde of een op grond van het begrip douanewaarde bepaalde waarde (b.v. bij de invoer uit andere Lid-Staten) (cif). Bij de uitvoer is de statistische waarde van de goederen gelijk aan de waarde die de goederen hebben op de plaats en het tijdstip waarop zij het statistische registratiegebied van de uitvoerende Lid-Staat verlaten (fob).

De waarde wordt uitgedrukt in Europese rekeneenheden (ecu), als gedefinieerd in Beschikking 3289/75/EGKS van de Commissie van 18 december 1975 (PB L327 van 19.12.1975, blz. 4). Een tabel met de omrekeningskoersen bevindt zich aan het einde van de brochure.

### 12. *Hoeveelheden*

Voor alle goederen worden het netto-gewicht aangegeven.

### 13. *Publikatie*

Het „Maandbulletin van de buitenlandse handel” dient tot bevordering van een zo snel mogelijke voorlichting over de ontwikkeling op korte termijn van de buitenlandse handel van de Gemeenschap en van de handel tussen de Lid-Staten onderling, alsmede over de relatieve positie van de Gemeenschap in de handel van derde landen.

In dit bulletin worden resultaten per maand en per kwartaal gepubliceerd, ingedeeld naar land van oorsprong overeenkomstig artikel 9 (tot 31 december 1976 voor de Benelux-landen en tot 31 december 1977 voor Ierland en Denemarken het land van herkomst), en land van bestemming, naar producten, zones en productencategorieën. Jaarcijfers worden uitsluitend in speciale jaarboeken of supplementen bij het maandbulletin vermeld. Alle gegevens hebben betrekking op de speciale handel (voor het Verenigd Koninkrijk, Ierland en Denemarken tot 31 december 1977 echter nog op de algemene handel).

Dansk	Deutsch	English	Side Seite Page
<b>Indholdsfortegnelse</b>	<b>Inhaltsverzeichnis</b>	<b>Table of Contents</b>	
<b>Forord</b>	<b>Vorbemerkungen</b>	<b>Foreword</b>	IV
<b>Fodnoter</b>	<b>Fußnoten</b>	<b>Footnotes</b>	XIV
<b>GRAFISK FREMSTILLING</b>	<b>GRAPHISCHE DARSTELLUNGEN</b>	<b>CHARTS</b>	
EF's handel med Folkerepublikken Kina	Handel der EG mit der Volksrepublik China	Trade of the EC with the People's Republic of China	1
Kvantumindeks	Indices des Volumens	Volume index	2
<b>SPECIALTABEL</b>	<b>SONDERÜBERSICHT</b>	<b>SPECIAL TABLE</b>	
EF's handel med raolie og raolieprodukter	Handel der EG mit Erdöl und Erdölerzeugnissen	EC trade in petroleum and petroleum products	4
EF's handel med landbrugsprodukter:	Handel der EG mit landwirtschaftlichen Erzeugnissen:	EC trade in agricultural products:	
A: Samlet oversigt over udviklingen fra 1977-1979	A: Gesamtüberblick der Entwicklung 1977-1979	A: Summary of trends 1977-1979	8
<b>DE EUROPÆISKE FÆLLESSKABERS HANDEL</b>	<b>HANDEL DER EUROPÄISCHEN GEMEINSCHAFT</b>	<b>TRADE OF THE EUROPEAN COMMUNITY</b>	
<b>Tab. 1</b>	<b>Tab. 1</b>	<b>Tab. 1</b>	
<b>Summariske tal for handelen på lande:</b>	<b>Gesamtüberblick des Handels nach Ländern:</b>	<b>General summary of trade by country:</b>	
Kvartalsoplysninger: import, eksport, handelsbalance	Vierteljährlich: Einfuhr, Ausfuhr, Handelsbilanz	Quarterly data: import, export, trade balance	44
Månedsoplysninger: Import	Monatlich: Einfuhr	Monthly data: Import	45
Eksport	Ausfuhr	Export	46
Handelsbalance	Handelsbilanz	Trade balance	47
<b>Tab. 2</b>	<b>Tab. 2</b>	<b>Tab. 2</b>	
<b>Summariske tal for handelen fordelt på varer:</b>	<b>Gesamtüberblick des Handels nach Waren:</b>	<b>General summary of trade by commodities:</b>	
EF total	EG	EC	48
De enkelte medlemslande	Mitgliedstaaten	Member countries	51
<b>Tab. 3</b>	<b>Tab. 3</b>	<b>Tab. 3</b>	
<b>Indeks:</b>	<b>Indices:</b>	<b>Indices:</b>	
Kvantumindeks og værdiindeks	Indices des Volumens und der tatsächlichen Werte	Indices of volume and value	52
Indeks for enhedsværdier, bytteforholdet og kvantumindeks for forholdet mellem eksport og import	Indices der Durchschnittswerte, Terms of Trade und der Volumenverhältnisse	Index of unit value, terms of trade and ratio of volume	53
<b>Tab. 4</b>	<b>Tab. 4</b>	<b>Tab. 4</b>	
<b>Udviklingen i handelen, i alt, intra- og extra-EF:</b>	<b>Entwicklung des Handels, Ingesamt, Intra- und Extra-EG:</b>	<b>Trends in trade, total, intra and extra-EC:</b>	
I alt	Ingesamt	Total trade	54
Intra-EF (EUR 9)	Intra-EG (EUR 9)	Intra-EC (EUR 9)	55
Extra-EF (EUR 9)	Extra-EG (EUR 9)	Extra-EC (EUR 9)	56
Handelsbalance (EUR 9)	Handelsbilanz (EUR 9)	Trade balance (EUR 9)	57
Intra-EF fordelt på medlemslandene	Intra-EG nach Mitgliedstaaten	Intra-EC by member countries	58
<b>Tab. 5</b>	<b>Tab. 5</b>	<b>Tab. 5</b>	
<b>Udviklingen i handelen med de vigtigste landområder:</b>	<b>Entwicklung des Handels mit den wichtigsten Gebieten:</b>	<b>Trends in trade with major areas:</b>	
Lande i klasse 1	Länder der Klasse 1	Class 1 countries	62
EFTA	EFTA	EFTA	63
USA	Vereinigte Staaten	United States	64
Lande i klasse 2	Länder der Klasse 2	Class 2 countries	65
ACP	ACP	ACP	66
Østeuropa	Osteuropa	Eastern Europe	67
OPEC-landene	OPEC-Länder	OPEC countries	68
ASEAN-landene	ASEAN-Länder	ASEAN countries	69
<b>Tab. 6</b>	<b>Tab. 6</b>	<b>Tab. 6</b>	
<b>Handelen fordelt på oprindelses-(resp. forsendelses-) og bestemmelseslande:</b>	<b>Handel nach Ursprungs-(bzw. Versendungs-) und Bestimmungsländern:</b>	<b>Trade by country of origin (resp. consignment) and destination:</b>	
Akkumulerede tal	Jahresteil	Cumulative	
Månedstal	Monatlich	Monthly	70

**Table des matières****Indice****Inhoudsopgave****Avvertissement****Premessa****Voorafgaande opmerkingen**

V

**Notes****Note****Voetnoten**

XIV

**GRAPHIQUES****GRAFICI****GRAFIEKEN**

Commerce de la CE avec la République populaire de Chine  
Indices de volume

Commercio della CE con la Repubblica popolare Cinese  
Indici di volume

Handel van de EG met de Volksrepubliek China  
Hoeveelheidsindexcijfers

1

2

**TABLEAU SPECIAL****TABELLA SPECIALE****BIJZONDER OVERZICHT**

Commerce de la CE en pétrole et produits dérivés du pétrole  
Commerce de la CE en produits agricoles:  
A: Résumé de l'évolution 1977-1979

Commercio della CE con oli di petrolio e derivati  
Commercio della CE dei prodotti agricoli:  
A: Riepilogo dell'evoluzione 1977-1979

Handel van de EG in aardoliën en derivaten van aardoliën  
Handel van de EG in landbouwprodukten:  
A: Algemeen overzicht van de ontwikkeling 1977-1979

4

8

**COMMERCE DE LA COMMUNAUTÉ EUROPÉENNE (CE)****COMMERCIO DELLA COMUNITÀ EUROPEA (CE)****HANDEL VAN DE EUROPESE GEMEENSCHAP (EG)****Tab. 1****Tab. 1****Tab. 1****Résumé général du commerce par pays:****Riepilogo generale del commercio per paesi:****Algemeen overzicht van de handel volgens landen:**

Chiffres trimestriels: import, export, balance commerciale

Dati trimestrali: importazione, esportazione, bilancia commerciale

Trimestrieel: invoer, uitvoer, handelsbalans

44

Chiffres mensuels: Import

Dati mensili: Importazione

Maandelijks: Invoer

45

Export

Esportazione

Uitvoer

46

Balance commerciale

Bilancia commerciale

Handelsbalans

47

**Tab. 2****Tab. 2****Tab. 2****Résumé général du commerce par produits:****Riepilogo generale del commercio per prodotti:****Algemeen overzicht van de handel volgens goederen:**

CE

CE

EG

48

Pays membres

Paesi membri

Lid-Staten

51

**Tab. 3****Tab. 3****Tab. 3****Indices:****Indici:****Indexcijfers:**

Indices de volume et de valeur courante

Indici dei volumi e dei valori correnti

Hoeveelheids- en waarde-indexcijfers

52

Indices de la valeur moyenne, des termes de l'échange et du rapport des volumes

Indice del valore medio, termini dello scambio e rapporto dei volumi

Indexcijfers van de gemiddelde waarde, van de ruilvoet en van de volumeverhouding

53

**Tab. 4****Tab. 4****Tab. 4****Évolution du commerce, total, intra- et extra-CE:****Evoluzione del commercio, totale, intra- et extra-CE:****Ontwikkeling van de handel, totaal, intra- en extra-EG:**

Total

Totale

Totaal

54

Intra-CE (EUR 9)

Intra-CE (EUR 9)

Intra-EG (EUR 9)

55

Extra-CE (EUR 9)

Extra-CE (EUR 9)

Extra-EG (EUR 9)

56

Balance commerciale (EUR 9)

Bilancia commerciale (EUR 9)

Handelsbalans (EUR 9)

57

Intra-CE par pays membres

Intra-CE per paesi membri

Intra-EG handel volgens de Lid-Staten

58

**Tab. 5****Tab. 5****Tab. 5****Évolution du commerce avec les principales zones:****Evoluzione del commercio con le principali zone:****Ontwikkeling van de handel met de belangrijkste gebieden:**

Pays de la classe 1

Paesi della classe 1

Landen van de klasse 1

62

AELE

EFTA

EVA

63

États-Unis

Stati Uniti

Verenigde Staten van Amerika

64

Pays de la classe 2

Paesi della classe 2

Landen van de klasse 2

65

ACP

ACP

ACP

66

Europe orientale

Europa orientale

Oost-Europa

67

Pays de l'OPEP

Paesi OPEP

OPEC-landen

68

Pays de l'ANASE

Paesi ASEAN

ASEAN-landen

69

**Tab. 6****Tab. 6****Tab. 6****Commerce par pays d'origine (resp. de provenance) et de destination:****Commercio per paese d'origine (resp. di provenienza) e di destinazione:****Handel volgens land van oorsprong (resp. herkomst) en van bestemming:**

Chiffres cumulés

Cumulato

Cumulatief

Chiffres mensuels

Mensile

Maandelijks

70

Dansk	Deutsch	English	
<b>Tab. 7</b> Udviklingen i handelen fordelt på varegrupper:	<b>Tab. 7</b> Entwicklung des Handels nach Warenklassen:	<b>Tab. 7</b> Trends in trade by commodity groups:	
0,1: Nærings- og nydelsesmidler	0,1: Nahrungs- und Genußmittel	0,1: Food, beverages and tobacco	78
3: Brændselsstoffer	3: Brennstoffe	3: Fuel products	80
2,4: Råstoffer	2,4: Rohstoffe	2,4: Raw materials	82
7: Maskiner og transportmidler	7: Maschinen und Fahrzeuge	7: Machinery and transport equipment	84
5,6,8: Andre industriprodukter	5,6,8: Andere industrielle Erzeugnisse	5,6,8: Other industrial products	86
5: Kemiske produkter	5: Chemische Erzeugnisse	5: Chemicals	88
6: Bearbejdede varer fordelt efter materialets art	6: Bearbeitete Waren, nach Beschaffenheit gegliedert	6: Manufactured goods classified by material	90
8: Forskellige bearbejdede varer	8: Verschiedene bearbeitete Waren	8: Miscellaneous manufactured articles	92

Tab. 8	Tab. 8	Tab. 8	
Handelen fordelt på varer, månedstal	Handel nach Waren, monatlich	Trade by products, monthly	94

TREDJELANDENES HANDEL	HANDEL DER DRITTEN LÄNDER	TRADE OF NON-COMMUNITY COUNTRIES	
-----------------------	---------------------------	----------------------------------	--

Tab. 9	Tab. 9	Tab. 9	
Udviklingen i de vigtigste tredjelandes samlede handel og handel med EF (EUR 9)	Entwicklung des Handels der wichtigsten Drittländer insgesamt und mit der EG (EUR 9)	Trends in total trade and trade with the EC (EUR 9) (major countries)	130

OMREGNINGSKURSER	UMRECHNUNGSKURSE	EXCHANGE RATES	134
------------------	------------------	----------------	-----

GEONOMENKLATUR 1979	GEONOMENKLATUR 1979	GEONOMENCLATURE 1979	136
---------------------	---------------------	----------------------	-----

Specialtabeller	Sonderübersichten	Special Tables	
offentliggjort i tidligere hæfter	in früheren Heften veröffentlicht	published in previous issues	

			År Jahr Year	Nr. Nr. No
EF-landenes handel fordelt på varegrupper og vigtigste lande	Handel der Mitgliedstaaten der EG nach Warenklassen und wichtigsten Ländern	EC countries and trade by product groups and main countries		
januar-december 1979	Januar-Dezember 1979	January-December 1979	1980	5
januar-september 1979	Januar-September 1979	January-September 1979	1980	3
januar-juni 1979	Januar-Juni 1979	January-June 1979	1979	11
januar-marts 1979	Januar-März 1979	January-March 1979	1979	9
januar-december 1978	Januar-Dezember 1978	January-December 1978	1979	6
januar-december 1977	Januar-Dezember 1977	January-December 1977	1978	5
januar-december 1976	Januar-Dezember 1976	January-December 1976	1977	4
januar-december 1975	Januar-Dezember 1975	January-December 1975	1976	5
januar-december 1973/1974	Januar-Dezember 1973/1974	January-December 1973-1974	1975	9
EF's handel med landbrugsprodukter:	Handel der EG mit landwirtschaftlichen Erzeugnissen:	Trade of the EC with agricultural products:		
A: Samlet oversigt over udviklingen fra 1976-1978	A: Gesamtüberblick der Entwicklung 1976-1978	A: Summary of trends 1976-1978	1979	6
B: De vigtigste varekategorier	B: Wichtige Warenkategorien	B: Main product groups	1980	5
			1979	12
			1979	11
			1979	5
C: Varer underkastet reglerne for de fælles landbrugsordninger	C: Erzeugnisse, die den Gemeinschaftlichen Agrarverordnungen unterliegen	C: Products subject to common agricultural policy regulations	1980	5
			1979	12
			1979	11
			1979	5
EF's handel med raolie og raolieprodukter	Handel der EG mit Erdöl und Erdölprodukten	EC trade in petroleum and petroleum products	1980	3

**Français**

**Italiano**

**Nederlands**

**Tab. 7**

**Évolution du commerce par classes de produits:**

0,1:	Produits alimentaires, boissons et tabacs
3:	Produits énergétiques
2,4:	Matières premières
7:	Machines et matériel de transport
5,6,8:	Autres produits industriels
5:	Produits chimiques
6:	Articles manufacturés classés par matières
8:	Articles manufacturés divers

**Tab. 7**

**Evoluzione del commercio per classe di prodotti:**

0,1:	Prodotti alimentari, bevande e tabacchi
3:	Combustibili
2,4:	Materie prime
7:	Macchine e apparecchi
5,6,8:	Altri prodotti industriali
5:	Prodotti chimici
6:	Articoli manufatti classificati per materie
8:	Articoli manufatti diversi

**Tab. 7**

**Ontwikkeling van de handel volgens goederenklassen:**

0,1:	Voedingswaren, dranken en tabak	78
3:	Brandstoffen	80
2,4:	Grondstoffen	82
7:	Machines en voertuigen	84
5,6,8:	Andere industriële goederen	86
5:	Chemische produkten	88
6:	Fabrikaten, gerangschikt naar de grondstof	90
8:	Diverse fabrikaten, n.e.g.	92

**Tab. 8**

**Commerce par produits, mensuel**

**Tab. 8**

**Commercio per prodotti, mensile**

**Tab. 8**

**Handel volgens goederen, maandelijks** 94

**COMMERCE DES PAYS TIERS**

**COMMERCIO DEI PAESI TERZI**

**HANDEL VAN DE DERDE LANDEN**

**Tab. 9**

**Évolution du commerce des principaux pays tiers, global et avec la CE (EUR 9)**

**Tab. 9**

**Evoluzione del commercio globale e con la CE (EUR 9) (paesi principali)**

**Tab. 9**

**Ontwikkeling van de totale handel en van de handel met de EG (EUR 9) (voornaamste derde landen)** 130

**TAUX DE CONVERSION**

**TASSO DI CONVERSIONE**

**OMREKENINGSKOERSEN** 134

**GÉONOMENCLATURE 1979**

**GEONOMENCLATURA 1979**

**GEONOMENCLATUÛR 1979** 136

**Tableaux spéciaux**

parus dans les précédents numéros

**Tabelle speciali**

pubblicate nei numeri precedenti

**Bijzondere overzichten**

verschenen in de vorige nummers

Commerce des pays de la CE par classes de produits et par principaux partenaires

Janvier-décembre 1979
Janvier-septembre 1979
Janvier-juin 1979
Janvier-mars 1979
Janvier-décembre 1978
Janvier-décembre 1977
Janvier-décembre 1976
Janvier-décembre 1975
Janvier-décembre 1973-1974

Commercio dei paesi della CE per categorie di prodotti e per principali paesi

Gennaio-dicembre 1979
Gennaio-settembre 1979
Gennaio-giugno 1979
Gennaio-marzo 1979
Gennaio-dicembre 1978
Gennaio-dicembre 1977
Gennaio-dicembre 1976
Gennaio-dicembre 1975
Gennaio-dicembre 1973-1974

Handel van de landen van de EG naar groepen van produkten en volgens voornaamste landen

Januari-december 1979	1980	5
Januari-september 1979	1980	3
Januari-juni 1979	1979	11
Januari-maart 1979	1979	9
Januari-december 1978	1979	6
Januari-december 1977	1978	5
Januari-december 1976	1977	4
Januari-december 1975	1976	5
Januari-december 1973-1974	1975	9

Commerce de la CE en produits agricoles:

A: Résumé de l'évolution 1976-1978

B: Principales catégories de produits

C: Produits soumis aux règlements de la politique agricole commune

Commerce de la CE en pétrole et produits dérivés du pétrole

Commercio della CE dei prodotti agricoli:

A: Riepilogo dell'evoluzione 1976-1978

B: Principali categorie di prodotti

C: Prodotti soggetti ai regolamenti della politica agricola comune

Commercio della CE con oli di petrolio e derivati

Handel van de EG in landbouwprodukten:

A: Algemeen overzicht van de ontwikkeling 1976-1978

B: Voornaamste categorieën van produkten

C: Produkten die onderworpen zijn aan de verordeningen van het gemeenschappelijk landbouwbeleid

Handel van de EG in aardolien en derivaten van aardolien

Année  
Anno  
Jaar

Nº  
N.  
Nr.

	Dansk	Deutsch	English
	<b>Fodnoter</b>	<b>Fußnoten</b>	<b>Footnotes</b>
Tab.	Note		
1	1 – = Merindførelse 2 Inkl. Finland fra 1.1.1977 3 Uden Finland fra 1.1.1977 4 Alle oplysninger i denne publikation, der omhandler handelen mellem Forbundsrepublikken Tyskland og EF, omfatter ikke den i denne tabel anførte interzonehandel, dvs. handelen mellem BR Tyskland og Den tyske demokratiske Republik og Østberlin	– = Einfuhrüberschuß Einschl. Finnland vom 1.1.1977 an Ohne Finnland vom 1.1.1977 an Alle Angaben dieser Veröffentlichung über den Handel der Bundesrepublik Deutschland und der EG enthalten nicht den in dieser Tabelle aufgeführten Interzonenhandel, d.h. den Handel der BR Deutschland mit der Deutschen Demokratischen Republik und Berlin (Ost)	– = Import surplus Including Finland from 1.1.1977 Excluding Finland from 1.1.1977 Figures for trade by the Federal Republic of Germany with the German Democratic Republic and the Soviet sector of Berlin are given at the bottom of this table, but are not included in any of the data given elsewhere in this publication on trade by the Federal Republic of Germany and the European Communities
3	1 Basis for de i tabel 3 angivne kvantums- og enheds værdiindekser for medlemsstaterne er de nationale indekser (for Belgien-Luxembourg og Danmarks vedkommende enhedsværdiindekser, for de andre medlemsstater kvantumsindekser), som er omregnet til ECU med 1975 som basis. For Belgien-Luxembourg og Danmarks vedkommende er mængdeindekset udregnet som kvotienten mellem værdi- og enhedsværdiindekset, for de øvrige landes vedkommende er enhedsværdiindekset udregnet som kvotienten mellem værdi- og kvantumsindekset. Indekserne for Fællesskabet (EUR 9) fremtræder som et vægtet gennemsnit af medlemsstaternes indekser.	Basis für die Volumen- und Durchschnittswertindizes der Mitgliedstaaten in Tab. 3 sind die nationalen Indizes (für Belgien-Luxemburg und Dänemark Durchschnittswertindizes, für die anderen Mitgliedstaaten Volumenindizes), die in ECU umgerechnet und auf das Jahr 1975 umbasiert werden. Für Belgien-Luxemburg und Dänemark errechnet sich der Volumenindex als Quotient aus Wert- und Durchschnittswertindex, für die übrigen Länder errechnet sich der Durchschnittswertindex als Quotient aus Wert- und Volumenindex. Die Indizes für die Gemeinschaft (EUR 9) ergeben sich als gewogenes Mittel der Indizes der Mitgliedstaaten.	In Table 3, the indices of volume and average values for each Member State are based on national indices (average value indices for Belgium-Luxembourg and Denmark, and volume indices for the other Member States), converted into ECU and re-based on the year 1975. For Belgium-Luxembourg and Denmark, the volume index is calculated as the quotient of value and average value indices; for the other countries, the average value index is the quotient of value and volume indices. The indices for the Community as a whole (EUR 9) are the weighted averages of the Member States' indices.
4	1 – = Merindførelse 2 På basis af indførselen	– = Einfuhrüberschuß Auf Basis der Einfuhr	– = Import surplus On basis of import
5	1 Inkl. Finland fra 1.1.1977 2 Se note 4 til tabel 1	Einschl. Finnland vom 1.1.1977 an Siehe Note 4 der Tabelle 1	Including Finland from 1.1.1977 Refer to note 4 of Table 1
7	1 Månedstallene omfatter ikke fortrolige forsendelser  ECU er en regningsenhed baseret på en »kurv af valutaer« i form af en vis mængde af hver af Fællesskabets valutaer; sammenvejeningen er foretaget på grundlag af hver medlemsstats gennemsnitlige bruttonationalindkomst og samhandel med de øvrige medlemsstater i 5-årsperioden 1969-1973. I sammenvejeningen indgår desuden for hver valuta det pågældende lands andel i Fællesskabets kortfristede monetære støtte mellem centralbankerne (Jf. SKEF, Almen Statistik, tabel nr. 753)  Omregningskurser anvendt af De forenede Nationers Statistiske Kontor. (Vægtet gennemsnit hvis der anvendes forskellige kurser ved import og eksport).	In den Monatszahlen sind vertrauliche Angaben nicht enthalten  Die ECU ist eine „Währungskorb“-Einheit auf der Grundlage fester Beträge für jede Gemeinschaftswährung; als Wägungselemente dienen Fünfjahresdurchschnitte (1969-1973) des Bruttosozialprodukts und des innergemeinschaftlichen Handels jedes Mitgliedstaates. Diese Wägung berücksichtigt für die einzelnen Währungen auch den Anteil des betreffenden Landes an dem kurzfristigen monetären Beistand zwischen den Zentralbanken der Gemeinschaft (s. SAEG Allgemeine Statistik, Tabelle 753)  Umrechnungskurse des Statistischen Amtes der Vereinten Nationen. (Bei unterschiedlichen Kursen für Ein- und Ausfuhr gewogene Durchschnitte.)	The monthly figures do not include confidential data  The ECU is a 'basket' unit, based on a certain quantity of each Community currency, weighted on the basis of the 5 years (1969-1973) average of the gross national product (GNP) and of the intra-Community trade of each Member State. This weighting also takes account, for each currency, of the share of the country concerned in the short-term monetary support between the central banks of the Community (cf. SOEC. General Statistics, Table No 753).  Conversion rates as used by the Statistical Office of the United Nations. (Weighted averages if the rates are different for imports and exports.)

## Tegn og forkortelser

—	Nul
0	Mindre end det halve af den anvendte enhed
:	Oplysning foreligger ikke
Ø	Gennemsnit pr. måned
*	Skønsmæssigt angivet af Eurostat
r	Korrigerede tal
Mio	Million
Mrd	Milliard
kWh	Kilowatt time
EUA-UCE = ECU	Europæiske Fællesskabers Regningsenhed
s	US-dollars
EC-CE	De europæiske Fællesskaber
EUR 6	De seks oprindelige EF-medlemsstater i alt
EUR 9	EF-medlemsstaterne i alt
Belg.-Lux.	BLØU — Belgisk-Luxembourgsk økonomiske Union
EUROSTAT	De europæiske Fællesskabers statistiske Kontor
SITC/CTCI	International varenfortegnelse for udenrigshandelen
G	Generalhandel
N	Eksport af nationalt producerede varer
NS	Ikke betydende værdi

## Zeichen und Abkürzungen

Null (nichts)
Weniger als die Hälfte der verwendeten Einheit
Kein Nachweis vorhanden
Monatsdurchschnitt
Vom Eurostat vorgenommene Schätzung
Berichtigte Angabe
Million
Milliarde
Kilowattstunde
Europäische Rechnungseinheit
US-Dollar
Europäische Gemeinschaft
Summe der sechs ursprünglichen Mitgliedstaaten
Summe der Mitgliedstaaten der EG
BLWU — Belgisch-Luxemburgische Wirtschaftsunion
Statistisches Amt der Europäischen Gemeinschaften
Internationales Warenverzeichnis für den Außenhandel
Generalhandel
Ausfuhr heimischer Waren
Ohne Aussagewert

## Symbols and Abbreviations used

Nil
Data less than half the unit used
No data available
Monthly average
Estimate made by Eurostat
Revised data
Million
'000 millions
Kilowatt hour
European Unit of Account
US dollar
European Community
Total of the first six member countries of the EC
Total of the member countries of the EC
BLEU — Belgo-Luxembourg Economic Union
Statistical Office of the European Communities
Standard International Trade Classification
General trade
Exports of national goods
Unsignificant



## Français

### Notes

Tab.	Note
1	1 - = Excédent d'importations 2 Y compris la Finlande à partir du 1.1.1977 3 Non compris la Finlande à partir du 1.1.1977
	4 Le commerce de la république fédérale d'Allemagne avec la République démocratique allemande et le secteur soviétique de Berlin, figurant au bas du tableau, est exclu dans toutes les autres données de cette publication relatives au commerce de la R.F. d'Allemagne et de la CE
3	1 Les indices de volume et de valeur moyenne des pays membres du tableau 3 reposent sur les indices nationaux (pour l'UEBL et le Danemark indices de valeur moyenne, pour les autres pays membres indices de volume) convertis en Ecus et recalculés sur la base de 1975. Pour l'UEBL et le Danemark, l'indice de volume calculé est le quotient de l'indice de valeur par l'indice de valeur moyenne, pour les autres pays l'indice de valeur moyenne calculé est le quotient de l'indice de valeur par l'indice de volume. Les indices pour la Communauté (EUR 9) sont une moyenne pondérée des indices des pays membres.
4	1 - = Excédent d'importations 2 Sur la base des importations
5	1 Y compris la Finlande à partir du 1.1.1977 2 Voir note 4 du tableau 1
7	1 Les chiffres mensuels ne comprennent pas les données confidentielles  L'Écu est une unité de type « panier », basée sur une certaine quantité de chacune des monnaies communautaires, selon une pondération qui fait intervenir la moyenne sur 5 ans (1969-1973) du produit national brut et du commerce intra-communautaire de chaque État membre. Cette pondération tient également compte, pour chaque monnaie de la part du pays concerné dans le soutien monétaire à court terme entre banques centrales de la Communauté (Cf. OSCE, Statistiques générales, tableau 753)  Taux de conversion utilisés par l'Office Statistique des Nations unies. (Moyennes pondérées s'il existe des taux différents pour les importations et les exportations.)

## Italiano

### Note

- = Eccedente all'importazione Finlandia inclusa a partire dal 1.1.1977 Finlandia esclusa a partire dal 1.1.1977
Il commercio della Repubblica federale di Germania con la Repubblica democratica tedesca e il settore sovietico di Berlino, che figura in calce alla tabella, è escluso in tutti gli altri dati relativi al commercio della R.F. di Germania e della CE della presente pubblicazione
Gli indici di volume e di valore medio degli Stati membri di cui alla tabella 3 si basano sugli indici nazionali (indici di valore medio per Belgio-Lussemburgo e Danimarca, di volume per gli altri Stati membri), convertiti in ECU su base 1975. Per il Belgio-Lussemburgo e la Danimarca l'indice di volume è dato dal rapporto tra indice di valore e indice di valore medio; per gli altri paesi l'indice di valore medio è dato dal rapporto tra indice di valore e indice di volume. Gli indici per la Comunità (EUR 9) si ricavano dalla media ponderata degli indici Stati membri.
- = Eccedente all'importazione Sulla base delle importazioni
Finlandia inclusa a partire dal 1.1.1977 Vedere nota 4 della tabella 1 I dati mensili non includono i dati confidenziali
L'ECU è un unità di tipo «paniere» basata su una certa quantità di ciascuna delle monete comunitarie; essa è calcolata secondo una ponderazione che fa intervenire la media quinquennale (1969-1973) relativa al prodotto nazionale lordo e al commercio intra-europeo di ogni Stato membro. Questa ponderazione tiene anche conto, per ogni moneta, della quota dei singoli Paesi nel sostegno monetario a breve termine tra le banche centrali della Comunità (Cf. ISCE, Statistiche generali, tabella 753)
Tassi di conversione utilizzati dall'Ufficio Statistico delle Nazioni Unite. (Medie ponderate se esistono dei tassi diversi per le importazioni e le esportazioni.)

## Nederlands

### Voetnoten

- = Invoeroverschot Incl. Finland van 1.1.1977 Excl. Finland van 1.1.1977
De handel van de Bondsrepubliek Duitsland met de Duitse Democratische Republiek en met Oost-Berlijn, die onderaan de tabel is vermeld, is in alle andere gegevens van deze publicatie betreffende de handel van de BR Duitsland en de EG niet begrepen
Als grondslag voor de in tabel 3 voorkomende hoeveelheidsindexcijfers en indexcijfers van de gemiddelde waarde van de Lid-Staten gelden de nationale in ecu omgerekende en tot het jaar 1975 herleide indexcijfers (voor België-Luxemburg en Denemarken de indexcijfers van de gemiddelde waarde, voor de overige Lid-Staten de hoeveelheidsindexcijfers). Voor België-Luxemburg en Denemarken is het hoeveelheidsindexcijfer het quotiënt uit deling van de indexcijfers van de waarde en de gemiddelde waarde, voor de overige landen wordt het indexcijfer van de gemiddelde waarde berekend door deling van het waarde- en het hoeveelheidsindexcijfer. De indexcijfers van de Gemeenschap (EUR 9) zijn het gewogen gemiddelde van de indexcijfers van de Lid-Staten.
- = Invoeroverschot Op basis van de invoer
Incl. Finland van 1.1.1977 Zie noot 4 van de tabel 1 In de maandgegevens zijn de vertrouwelijke gegevens niet begrepen
De ecu is een „pakketrekenenheid”, die gebaseerd is op een bepaalde hoeveelheid van elk van de communautaire muntenheden en verkregen wordt door weging op grond van het gemiddelde van het bruto nationaal produkt en de intracommunautaire handel van elke Lid-Staat over een periode van 5 jaar (1969-1973). Bij deze weging wordt voor elke valuta tevens rekening gehouden met het aandeel van het betrokken land in het systeem van monetaire bijstand op korte termijn tussen de centrale banken van de Gemeenschap (zie Algemene Statistiek, tabel 753; BSEG)
Omrekeningskoersen aangewend door het Statistisch Bureau van de Verenigde Naties. (Gewogen gemiddelden zo de bedragen voor in- en uitvoer verschillen.)

## Abréviations et signes employés

—	Néant
0	Donnée inférieure à la moitié de l'unité utilisée
:	Donnée non disponible
Ø	Moyenne mensuelle
*	Estimation de l'Eurostat
r	Donnée révisée
Mio	Million
Mrd	Milliard
kWh	Kilowattheure
EUA-UCE =	Unité de compte européenne
ECU	
s	Dollar US
EC-CE	Communauté européenne
EUR 6	Ensemble des six premiers États membres de la CE
EUR 9	Ensemble des États membres de la CE
Belg.-Lux.	UEBL — Union Économique Belgo-Luxembourgeoise
EUROSTAT	Office Statistique des Communautés Européennes
SITC/CTCI	Classification type pour le commerce international
G	Commerce général
N	Exportations de produits nationaux
NS	Non significatif

## Segni e abbreviazioni convenzionali

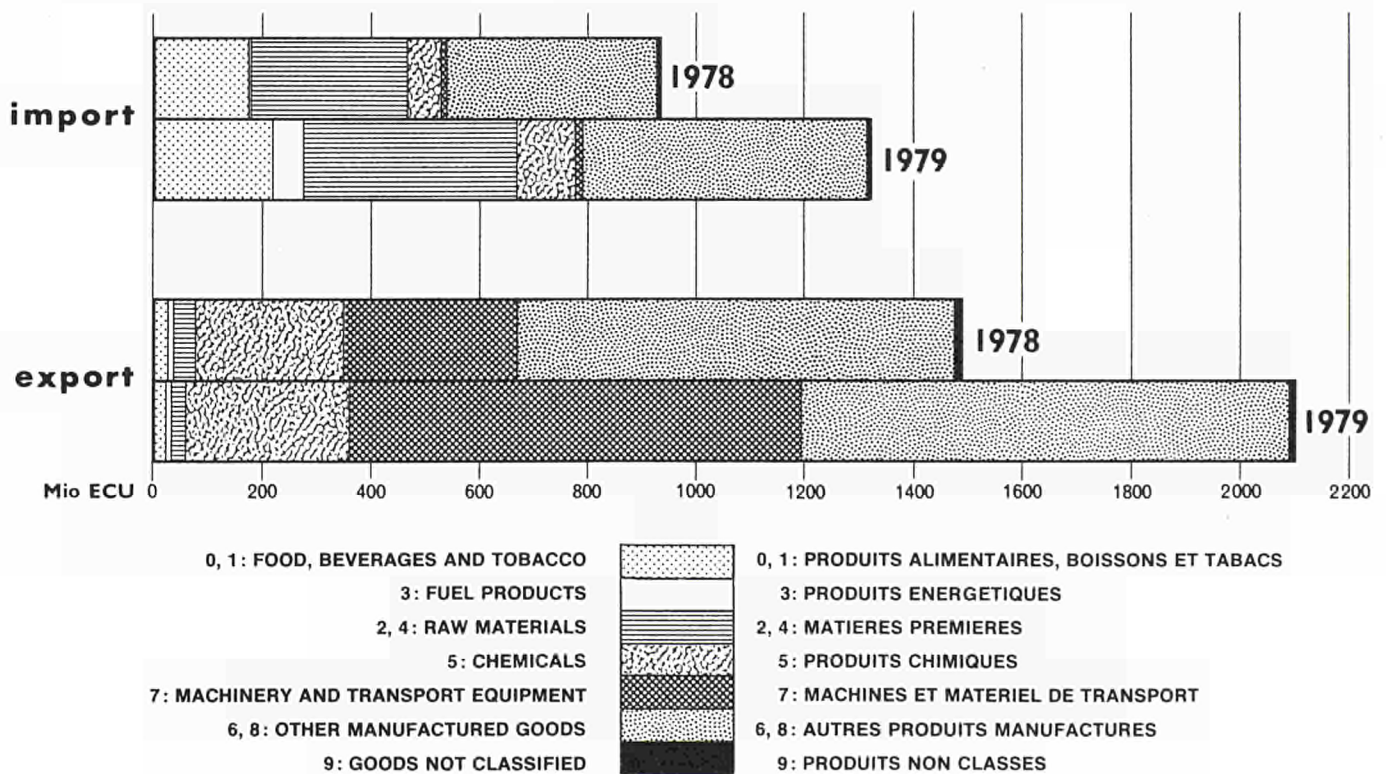
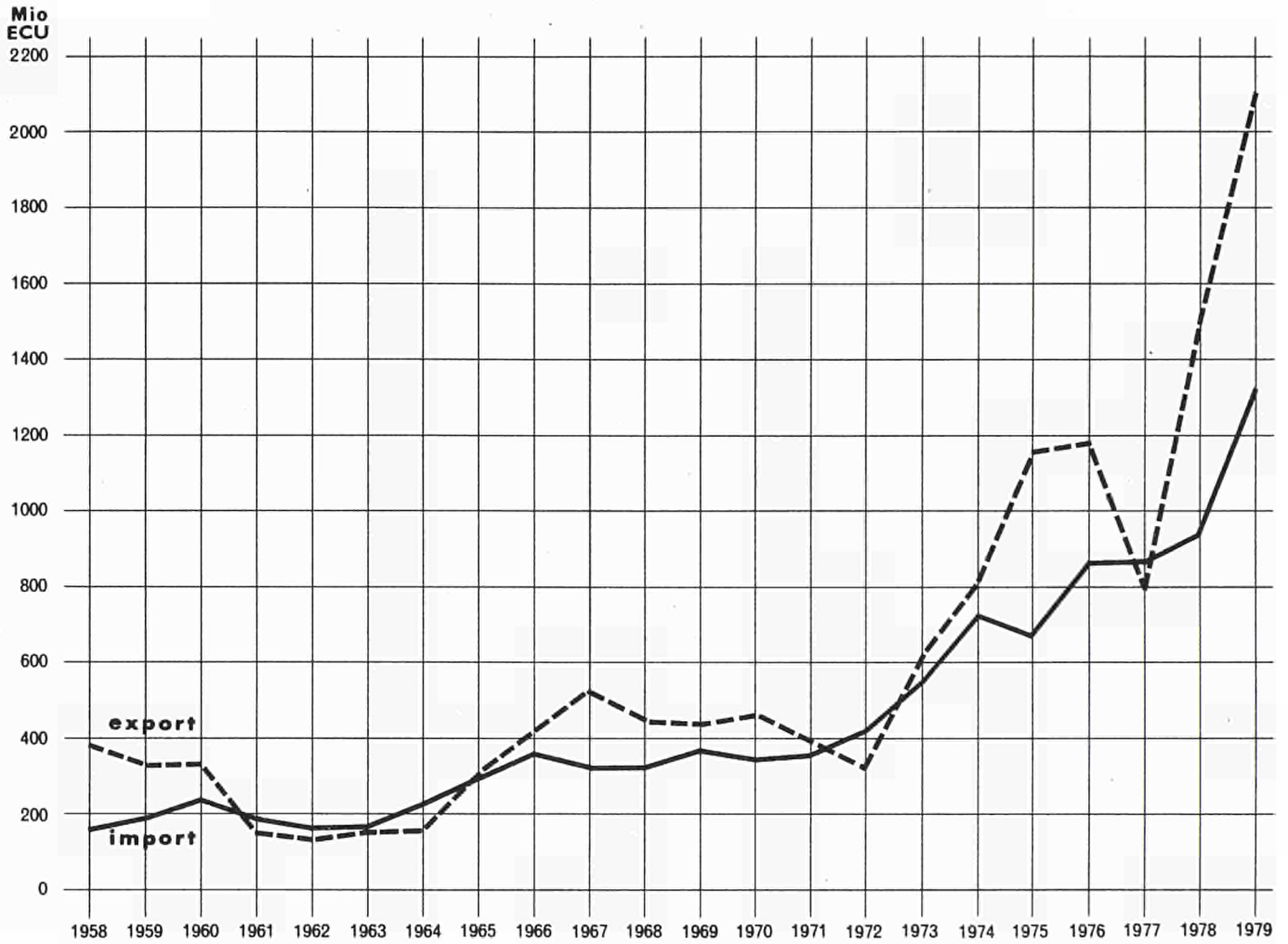
Il fenomeno non esiste
Dato inferiore alla metà dell'unità indicata
Dato non disponibile
Media mensile
Stima dell'Eurostat
Dato riveduto
Milione
Miliardo
Kilowattora
Unità di conto delle Comunità Europee
Dollaro USA
Comunità Europea
Insieme dei primi sei paesi membri delle Comunità Europee
Insieme dei paesi delle Comunità Europee
UEBL — Unione Economica Belgo-Lussemburghese
Istituto Statistico delle Comunità Europee
Classificazione tipo per il commercio internazionale
Commercio generale
Esportazione dei prodotti nazionali
Non significativi

## Tekens en afkortingen

Nul
Minder dan de helft van de gebruikte eenheid
Geen gegevens beschikbaar
Maandgemiddelde
Schatting van Eurostat
Herzien cijfer
Miljoen
Miljard
Kilowattuur
Rekenenheid van de Europese Gemeenschappen
US dollar
Europese Gemeenschap
Totaal van de zes eerste Lid-Staten van de EG
Totaal van de Lid-Staten van de EG
BLEU — Belgisch-Luxemburgse Economische Unie
Bureau voor de Statistiek der Europese Gemeenschappen
Type Classificatie voor de Internationale Handel
Algemene handel
Uitvoer van nationale goederen
Onbeduidend



Trade of the EC with the People's Republic of China  
 Commerce de la CE avec la République populaire de Chine



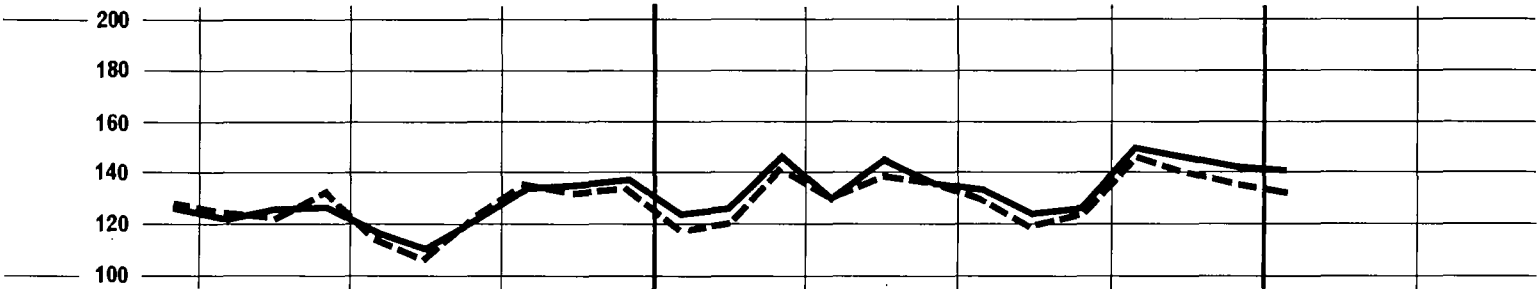
# Volume index

## Indices de volume

1975 = 100

— import  
- - - export

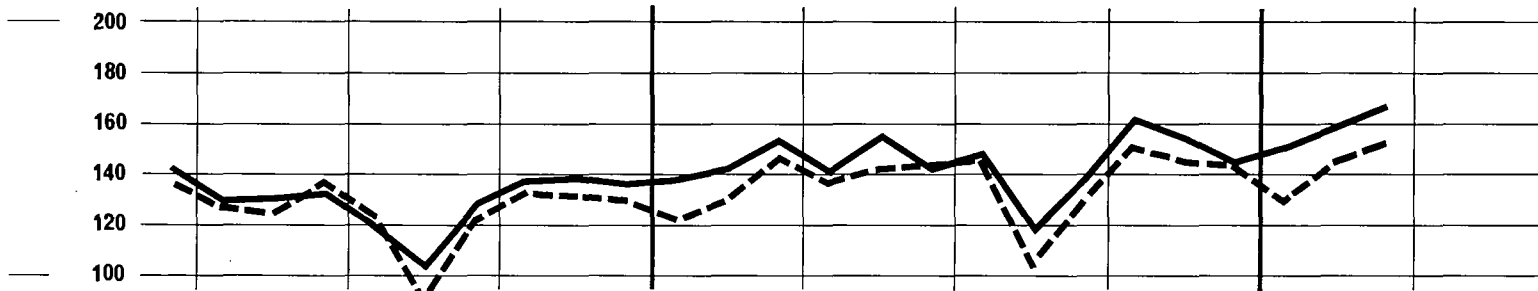
EUR 9



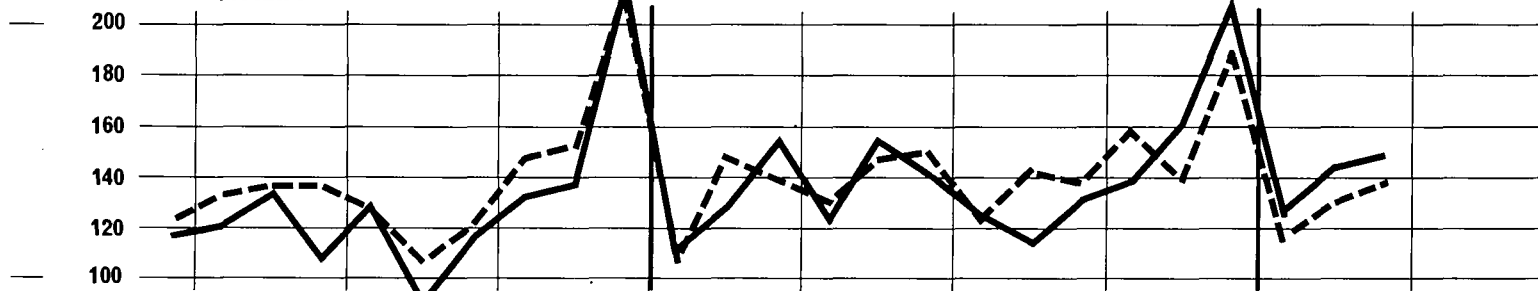
DEUTSCHLAND



FRANCE



ITALIA



1978

1979

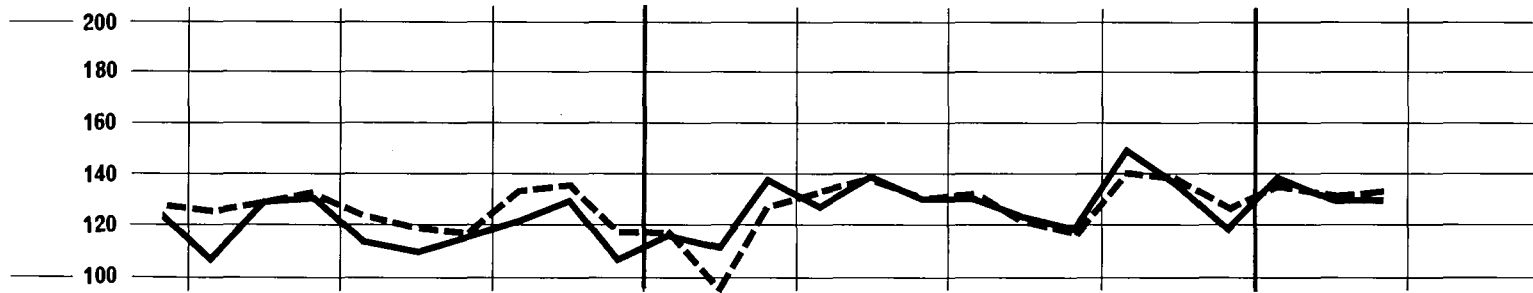
NEDERLAND



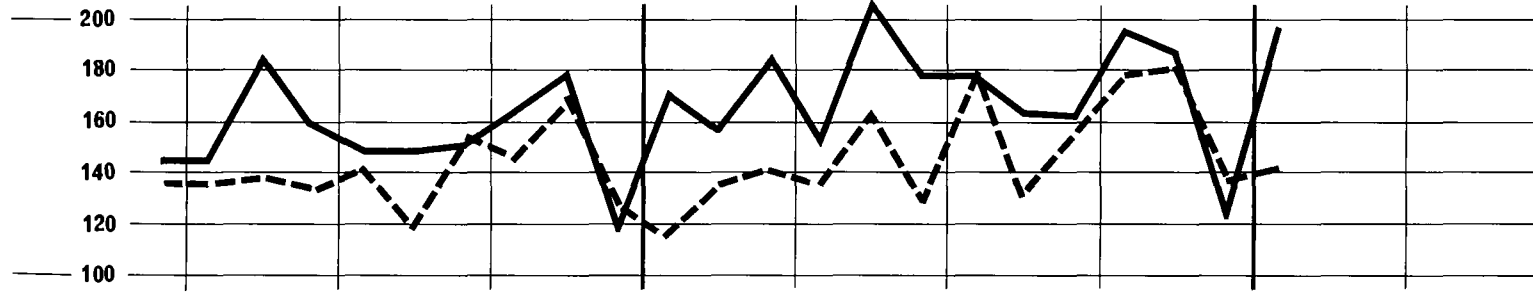
BELG. - LUX.



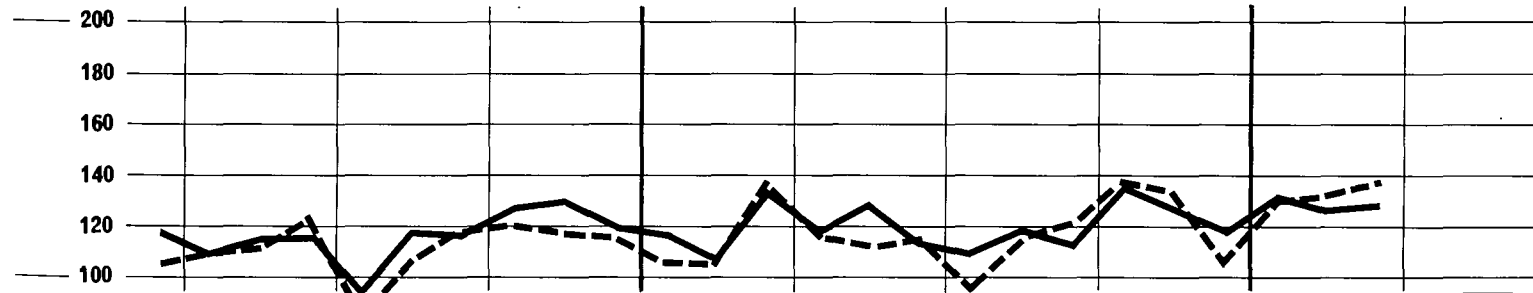
UNITED KINGDOM



IRELAND



DANMARK



1978

1979

**SPECIAL TABLE**  
**EC TRADE IN PETROLEUM 1)**  
**AND PETROLEUM PRODUCTS 2)**

**import**  
**1000 kg**

January - December 1979

Trading partners	EUR 9	Deutsch-land	France	Italia	Nederland	Belg.-Lux.	United Kingdom	Ireland	Danmark
<b>PETROLEUM OILS, CRUDE</b>									
<b>WORLD</b>	<b>501 377 762</b>	<b>107 354 975</b>	<b>125 839 239</b>	<b>109 265 763</b>	<b>61 161 660</b>	<b>31 596 685</b>	<b>56 179 571</b>	<b>2 027 220</b>	<b>7 952 649</b>
Netherlands	235 686	—	—	—	—	39 055	171 974	—	24 657
FR Germany	43	—	—	—	43	—	—	—	—
Italy	4	—	4	—	—	—	—	—	—
United Kingdom	22 426 602	11 803 578	2 682 285	—	4 555 781	397 553	—	1	2 987 404
Denmark	66 171	—	—	—	66 171	—	—	—	—
<b>Intra-EC</b>	<b>22 728 505</b>	<b>11 803 578</b>	<b>2 682 289</b>	<b>—</b>	<b>4 621 994</b>	<b>436 608</b>	<b>171 974</b>	<b>1</b>	<b>3 012 061</b>
<b>Extra-EC</b>	<b>475 010 188</b>	<b>91 912 328</b>	<b>123 156 950</b>	<b>109 265 763</b>	<b>56 539 666</b>	<b>31 160 077</b>	<b>56 007 597</b>	<b>2 027 219</b>	<b>4 940 588</b>
<i>Principal countries</i>									
Saudi Arabia	150 269 865	17 920 325	45 202 128	31 971 236	18 127 465	15 904 141	18 698 361	1 080 174	1 366 035
Iraq	59 912 213	2 232 848	24 146 014	21 891 508	2 004 926	2 425 969	6 893 609	317 339	—
Nigeria	43 967 939	14 543 334	9 726 608	2 786 403	12 906 292	3 167 407	521 111	—	316 784
Kuwait	40 454 078	2 689 580	4 886 811	9 696 573	8 728 313	1 375 336	12 389 556	225 075	462 834
Libya	38 366 691	17 340 130	3 944 613	15 205 813	942 061	514 985	419 089	—	—
Iran	33 525 095	11 525 154	6 121 045	2 238 138	5 829 307	2 463 426	4 342 180	247 744	758 101
United Arab Emirates	28 699 300	7 555 935	8 469 528	2 125 423	4 062 349	1 902 628	4 201 784	—	381 653
Algeria	19 619 726	9 738 889	5 083 579	3 255 237	524 010	340 708	677 303	—	—
Soviet Union	14 475 568	—	4 853 380	5 847 988	586 659	187 727	1 759 448	156 887	1 083 479
Norway	10 432 118	3 469 747	1 460 373	—	728 840	776 998	3 936 696	—	59 464
Qatar	8 268 667	513 525	3 810 429	959 780	1 264 355	1 193 707	360 576	—	166 295
Egypt	7 455 243	282 661	—	7 085 470	2	—	87 110	—	—
Venezuela	5 666 982	1 355 045	1 026 427	1 107 842	125 221	377 064	1 392 579	—	282 804
Syria	5 193 151	845 196	2 109 825	2 176 490	61 640	—	—	—	—
Tunisia	2 175 777	369 488	468 120	1 338 169	—	—	—	—	—
Gabon	2 122 415	739 241	1 281 271	—	38 756	63 147	—	—	—
Oman	1 190 346	338 050	40 296	—	573 094	—	175 767	—	63 139
Indonesia	985 957	430 351	502 309	53 297	—	—	—	—	—
Congo	915 932	22 829	9	893 094	—	—	—	—	—
China	411 847	—	—	411 847	—	—	—	—	—
<b>PETROLEUM PRODUCTS</b>									
<b>WORLD</b>	<b>125 051 538</b>	<b>40 631 798</b>	<b>13 547 678</b>	<b>12 545 585</b>	<b>17 075 553</b>	<b>10 931 968</b>	<b>16 433 235</b>	<b>4 034 220</b>	<b>9 851 501</b>
France	8 213 389	2 974 102	—	900 690	1 088 577	918 318	1 547 354	329 636	454 712
Belgium-Luxembourg	9 001 911	3 547 792	398 496	120 999	2 663 656	—	1 632 040	78 428	560 500
Netherlands	31 261 574	17 453 487	911 509	219 125	—	5 112 665	5 181 057	108 698	2 275 033
FR Germany	3 435 057	—	1 257 252	118 747	854 062	530 299	345 010	28 022	301 665
Italy	6 946 198	1 468 672	1 808 817	—	1 015 026	419 249	1 823 821	133 394	277 219
United Kingdom	10 033 644	1 625 073	1 043 679	95 255	1 747 383	761 650	—	2 971 694	1 788 910
Ireland	70 993	331	90	553	5	8	70 001	—	5
Denmark	603 046	37 943	100 424	141	120 207	22 187	322 123	21	—
<b>Intra-EC</b>	<b>69 565 785</b>	<b>27 107 398</b>	<b>5 520 267</b>	<b>1 455 508</b>	<b>7 488 910</b>	<b>7 764 369</b>	<b>10 921 402</b>	<b>3 649 891</b>	<b>5 658 040</b>
<b>Extra-EC</b>	<b>55 372 877</b>	<b>13 411 525</b>	<b>8 027 412</b>	<b>11 090 080</b>	<b>9 586 643</b>	<b>3 167 596</b>	<b>5 511 834</b>	<b>384 326</b>	<b>4 193 461</b>
<i>Principal countries</i>									
Soviet Union	13 583 176	5 405 472	1 569 610	922 622	2 418 602	1 168 633	911 955	239 163	947 119
USA	6 070 868	1 459 998	1 913 824	962 481	522 630	287 348	880 145	2 768	41 674
Venezuela	3 544 534	215 689	695 192	1 375 089	507 920	207 040	150 403	41 000	352 201
Romania	3 260 915	967 410	353 991	783 257	1 095 537	31 720	29 000	—	—
Kuwait	2 988 701	472 590	51 186	1 744 402	571 512	30 115	118 896	—	—
Sweden	2 546 986	175 390	159 526	16 266	161 647	174 878	573 106	3	1 286 170
Greece	2 089 431	72 582	194 003	1 038 604	381 407	100 621	302 214	—	—
Bahamas	1 652 288	1 108 855	—	9 705	207 056	49 273	126 862	—	150 537
Libya	1 648 728	549 024	109 502	400 584	240 833	35 279	308 748	—	4 758
Iran	1 647 845	79 674	909 776	121 861	369 732	51 321	115 481	—	—
Norway	1 556 492	146 458	60 247	16 328	127 014	14 808	612 168	35 148	544 321
Saudi Arabia	1 304 992	37 627	442 638	245 923	164 398	411 348	3 051	7	—
Netherlands Antilles	1 266 836	162 557	409 244	142 541	130 322	97 594	177 824	—	146 754
Trinidad and Tobago	1 050 037	304 334	254 418	29 755	169 650	35 862	126 956	—	129 062
Spain	982 284	74 003	117 934	391 522	204 129	78 964	97 370	5	18 357
Egypt	899 343	93 492	45 344	222 404	183 777	19 616	334 710	—	—
Yugoslavia	830 984	123 333	36 161	50 832	562 294	24 086	34 276	—	2
Poland	708 787	289 046	14 133	127	68 233	827	665	—	335 756
Algeria	688 243	44 648	54 956	44 262	257 878	178 908	107 591	—	—
Canada	680 727	219 062	3 843	20 069	223 508	21 510	45 523	64 017	83 195
Bulgaria	666 258	39 762	54 616	521 877	45 142	4 861	—	—	—
Colombia	605 245	173 777	70 519	54 726	269 055	8	37 160	—	—
Gabon	482 875	172 553	111 723	—	146 931	31 474	20 194	—	—
South Yemen	431 742	—	21 743	409 009	—	—	990	—	—
Israel	374 254	37 253	13 936	320 434	2 631	—	0	—	—
Czechoslovakia	355 998	271 539	41 897	9 685	32 165	—	64	—	648
Portugal	307 827	63 657	1 730	65 035	1 585	12 553	157 323	1	5 943
United Arab Emirates	276 901	—	26 468	228 898	—	21 535	—	—	—
Hungary	264 483	241 261	36	19 560	906	465	756	—	1 499
Nigeria	242 020	154 484	20 244	3 753	33 414	22 521	—	—	7 604
Finland	212 672	50 372	5	21	28 679	3 188	102 373	3	28 031
Syria	204 820	—	19 957	126 193	42 971	—	15 699	—	—
Cuba	166 969	31 055	29 851	—	87 827	—	18 236	—	—
Iraq	147 404	2 611	19 972	124 780	—	—	1	—	40
Bahrain	124 975	—	—	—	65 797	—	—	—	59 178
Kenya	114 295	—	—	105 612	8 683	—	—	—	—
Morocco	101 292	—	0	—	93 839	7 453	—	—	—

1) SITC, Rev. 2: 333.  
2) SITC, Rev. 2: 334 + 335.

**TABLEAU SPÉCIAL**
**import  
1000 ECU**
**COMMERCE DE LA CE EN PÉTROLE (1)  
ET PRODUITS DÉRIVÉS DU PÉTROLE (2)**

Janvier - décembre 1979

Pays partenaires	EUR 9	Deutsch-land	France	Italia	Nederland	Belg.-Lux.	United Kingdom	Ireland	Danmark
<b>HUILES BRUTES DE PÉTROLE</b>									
<b>MONDE</b>	<b>51 059 866</b>	<b>11 906 277</b>	<b>12 321 347</b>	<b>10 713 431</b>	<b>6 462 589</b>	<b>3 145 411</b>	<b>5 478 310</b>	<b>193 300</b>	<b>839 201</b>
Pays-Bas	22 260	—	—	—	—	2 662	17 010	—	2 588
RF d'Allemagne	8	—	—	—	—	8	—	—	—
Italie	1	—	1	—	—	—	—	—	—
Royaume-Uni	2 561 744	1 366 291	292 072	—	526 865	42 906	—	0	333 610
Danemark	7 209	—	—	—	7 209	—	—	—	—
<b>Intra-CE</b>	<b>2 591 222</b>	<b>1 366 291</b>	<b>292 073</b>	<b>—</b>	<b>534 082</b>	<b>45 568</b>	<b>17 010</b>	<b>0</b>	<b>336 198</b>
<b>Extra-CE</b>	<b>48 058 409</b>	<b>10 129 749</b>	<b>12 029 275</b>	<b>10 713 431</b>	<b>5 928 507</b>	<b>3 099 844</b>	<b>5 461 300</b>	<b>193 300</b>	<b>503 003</b>
<i>Principaux pays</i>									
Arabie Saoudite	13 772 820	1 681 756	4 078 907	2 908 104	1 727 207	1 420 070	1 729 538	97 260	129 978
Irak	5 919 064	229 967	2 442 760	2 077 531	189 832	262 631	683 783	32 560	—
Nigeria	4 815 284	1 625 879	1 015 433	288 553	1 433 328	365 695	52 058	—	34 338
Koweït	4 063 544	291 309	457 399	950 993	917 228	142 543	1 239 378	21 248	43 446
Libye	4 423 217	2 083 456	416 061	1 696 517	127 308	62 207	37 668	—	—
Iran	3 622 967	1 289 801	640 353	229 674	637 219	256 534	465 266	25 296	78 824
Emirats Arab Unis	3 024 264	832 492	874 522	206 397	444 066	210 199	406 701	—	49 887
Algérie	2 325 192	1 202 784	585 221	349 582	63 225	43 717	80 663	—	—
Union Soviétique	1 479 934	—	474 593	611 759	74 323	23 381	167 812	16 937	111 129
Norvège	1 174 770	420 403	164 067	—	85 681	94 843	405 010	—	4 766
Qatar	858 971	60 136	378 355	89 912	140 499	126 947	42 453	—	20 669
Égypte	729 740	26 575	—	696 120	0	—	7 045	—	—
Venezuela	434 782	105 056	76 974	80 998	9 889	32 557	108 529	—	20 779
Syrie	514 852	87 486	198 697	222 702	5 967	—	—	—	—
Tunisie	229 403	36 519	41 914	150 970	—	—	—	—	—
Gabon	208 784	73 450	127 115	—	3 018	5 201	—	—	—
Oman	130 231	35 614	3 145	—	62 728	—	19 558	—	9 186
Indonésie	102 957	44 967	51 933	6 057	—	—	—	—	—
Congo	84 495	2 100	0	82 395	—	—	—	—	—
Chine	43 570	—	—	43 570	—	—	—	—	—
<b>PRODUITS DÉRIVÉS DU PÉTROLE</b>									
<b>MONDE</b>	<b>19 568 052</b>	<b>7 459 177</b>	<b>1 866 801</b>	<b>1 460 961</b>	<b>2 792 951</b>	<b>1 500 035</b>	<b>2 418 747</b>	<b>567 953</b>	<b>1 501 427</b>
France	1 186 136	447 293	—	115 876	177 277	146 476	197 546	30 523	71 145
Belgique-Luxembourg	1 615 209	714 483	77 195	32 503	424 320	—	246 695	7 077	112 936
Pays-Bas	5 019 724	3 166 952	132 329	39 566	—	658 935	701 925	17 286	302 731
RF d'Allemagne	583 877	—	206 093	37 247	146 270	86 855	53 749	2 624	51 039
Italie	1 258 056	311 952	306 790	—	150 029	78 594	348 539	15 314	46 838
Royaume-Uni	1 661 393	322 948	176 036	28 167	265 923	129 330	—	449 949	289 040
Irlande	8 451	67	84	132	8	13	8 141	—	6
Danemark	92 362	10 029	12 851	52	18 542	3 396	47 483	9	—
<b>Intra-CE</b>	<b>11 425 208</b>	<b>4 973 727</b>	<b>911 378</b>	<b>253 544</b>	<b>1 182 369</b>	<b>1 103 596</b>	<b>1 604 078</b>	<b>522 785</b>	<b>873 731</b>
<b>Extra-CE</b>	<b>8 122 238</b>	<b>2 464 841</b>	<b>955 425</b>	<b>1 207 419</b>	<b>1 610 580</b>	<b>396 438</b>	<b>814 673</b>	<b>45 166</b>	<b>627 696</b>
<i>Principaux pays</i>									
Union Soviétique	2 359 248	1 086 588	255 281	96 746	432 074	132 240	172 351	30 262	153 706
États-Unis	470 645	102 432	106 830	94 401	50 939	22 767	84 550	906	7 820
Venezuela	314 331	24 684	60 866	104 933	47 676	22 344	11 139	3 674	39 015
Roumanie	620 198	232 511	72 591	94 833	206 905	6 816	6 542	—	—
Koweït	400 246	99 034	10 047	145 939	111 748	5 360	28 118	—	—
Suède	349 429	32 403	21 217	4 208	34 068	21 360	53 318	6	182 849
Grèce	271 261	14 788	40 702	102 012	55 824	11 475	46 460	—	—
Bahamas	354 853	244 342	—	2 371	47 560	7 491	20 257	—	32 832
Libye	313 392	112 201	23 712	70 004	39 633	8 646	58 115	—	1 081
Iran	143 889	17 048	65 738	9 405	36 362	9 203	6 133	—	—
Norvège	253 112	27 714	6 556	964	23 384	2 677	107 450	3 674	80 693
Arabie Saoudite	200 953	6 044	73 942	39 433	34 742	46 296	495	1	—
Antilles Néerland.	165 942	25 748	38 918	15 678	28 377	9 826	29 894	—	17 501
Trinidad et Tobago	121 506	36 846	26 563	9 176	18 166	4 022	12 448	—	14 285
Espagne	134 350	10 187	19 102	46 443	30 425	9 106	13 975	10	5 102
Égypte	158 160	18 963	7 677	36 773	33 204	2 613	58 930	—	—
Yougoslavie	176 980	29 425	9 094	5 046	119 675	6 790	6 949	—	1
Pologne	123 552	54 246	1 540	55	12 783	79	100	—	54 749
Algérie	129 997	6 360	9 563	4 706	51 779	39 620	17 969	—	—
Canada	114 344	41 677	1 435	6 059	35 808	3 147	10 730	6 012	9 476
Bulgarie	85 052	7 247	9 762	60 725	6 221	1 097	—	—	—
Colombie	51 227	13 620	8 075	4 371	22 072	5	3 084	—	—
Gabon	60 911	21 049	14 162	—	16 397	7 283	2 020	—	—
Yemen du Sud	40 764	—	5 035	35 644	—	—	85	—	—
Israël	87 417	8 024	2 660	76 189	542	—	2	—	—
Tchécoslovaquie	77 436	59 793	8 544	1 538	7 335	—	22	—	204
Portugal	45 617	10 242	314	9 435	285	2 931	20 711	1	1 698
Emirats Arab. Unis	23 368	—	6 253	14 182	—	2 933	—	—	—
Hongrie	55 099	47 224	9	5 767	204	142	1 183	—	570
Nigeria	40 724	27 813	3 407	619	5 623	1 850	—	—	1 412
Finlande	30 536	3 516	2	35	4 857	423	16 018	1	5 684
Syrie	26 754	—	2 315	13 431	9 006	—	2 002	—	—
Cuba	33 485	5 085	4 587	—	18 977	—	4 836	—	—
Irak	16 167	1 143	2 683	12 320	—	—	3	—	18
Bahrein	24 441	—	—	—	14 294	—	—	—	10 147
Kenya	10 978	—	—	8 723	2 255	—	—	—	—
Maroc	22 032	—	2	—	20 838	1 192	—	—	—

(1) CTCI, Rév. 2:333.

(2) CTCI, Rév. 2: 334 + 335.

**SPECIAL TABLE**  
**EC TRADE IN PETROLEUM 1)**  
**AND PETROLEUM PRODUCTS 2)**

**export**  
**1000 kg**

January - December 1979

Trading partners	EUR 9	Deutsch-land	France	Italia	Nederland	Belg.-Lux.	United Kingdom	Ireland	Danmark
<b>PETROLEUM OILS, CRUDE</b>									
<b>WORLD</b>	<b>38 806 429</b>	<b>44</b>	<b>75</b>	<b>1</b>	<b>15 387</b>	<b>3</b>	<b>38 790 919</b>	—	—
France	2 659 624	—	—	—	1	—	2 659 623	—	—
Belgium-Luxembourg	280 962	—	—	—	12 701	—	268 261	—	—
Netherlands	6 974 293	43	—	—	—	3	6 974 247	—	—
FR Germany	9 777 013	—	—	—	2 465	—	9 774 548	—	—
Italy	0	—	0	—	—	—	—	—	—
United Kingdom	1	—	1	—	—	—	—	—	—
Ireland	373 262	—	—	—	—	—	373 262	—	—
Denmark	3 019 298	1	—	—	216	—	3 019 081	—	—
<b>Intra-EC</b>	<b>23 084 452</b>	<b>43</b>	<b>1</b>	—	<b>15 383</b>	<b>3</b>	<b>23 069 022</b>	—	—
<b>Extra-EC</b>	<b>15 721 975</b>	<b>1</b>	<b>73</b>	<b>1</b>	<b>3</b>	—	<b>15 721 897</b>	—	—
USA	7 075 669	—	3	—	3	—	7 075 663	—	—
Sweden	4 202 766	—	—	—	—	—	4 202 766	—	—
Norway	2 483 626	—	—	—	—	—	2 483 626	—	—
Bahamas	824 062	—	—	—	—	—	824 062	—	—
Netherlands Antilles	496 588	—	—	—	—	—	496 588	—	—
Finland	454 499	—	—	—	—	—	454 499	—	—
Spain	93 055	—	—	—	—	—	93 055	—	—
Canada	91 638	—	—	—	—	—	91 638	—	—
Austria	70	—	—	—	—	—	—	—	—
Yugoslavia	1	1	—	—	—	—	—	—	—
<b>PETROLEUM PRODUCTS</b>									
<b>WORLD</b>	<b>125 797 707</b>	<b>9 060 809</b>	<b>16 971 758</b>	<b>24 522 650</b>	<b>44 308 956</b>	<b>14 471 477</b>	<b>13 779 383</b>	<b>94 785</b>	<b>2 587 889</b>
France	5 294 384	1 086 518	—	1 936 477	841 942	428 488	939 942	19	60 998
Belgium-Luxembourg	7 257 054	525 055	918 468	301 173	4 663 642	—	827 347	0	21 369
Netherlands	13 387 194	1 065 283	1 967 805	5 209 485	—	2 614 106	2 378 090	46	152 379
FR Germany	25 050 312	—	2 977 261	326 261	16 856 410	3 770 304	1 085 262	28	34 786
Italy	1 655 220	128 606	1 045 471	—	197 625	156 851	126 594	11	62
United Kingdom	9 571 489	431 855	1 334 701	1 231 696	4 395 086	1 728 705	—	94 572	354 874
Ireland	3 556 079	27 698	301 409	81 950	91 987	54 459	2 998 193	—	383
Denmark	5 594 437	270 904	511 293	47 739	2 470 194	617 420	1 676 887	—	—
<b>Intra-EC</b>	<b>71 366 150</b>	<b>3 535 909</b>	<b>9 056 410</b>	<b>9 134 782</b>	<b>29 516 880</b>	<b>9 370 333</b>	<b>10 032 314</b>	<b>94 677</b>	<b>624 845</b>
<b>Extra-EC</b>	<b>53 678 188</b>	<b>5 132 562</b>	<b>7 915 348</b>	<b>15 387 868</b>	<b>14 774 671</b>	<b>5 101 144</b>	<b>3 403 442</b>	<b>109</b>	<b>1 963 044</b>
<i>Principal countries</i>									
Sweden	6 418 145	329 054	323 765	84 588	1 048 057	963 987	2 109 004	3	1 559 687
Switzerland	6 147 678	798 668	2 814 855	1 073 309	814 413	643 824	2 535	2	72
Nigeria	2 871 148	9 772	159 328	260 414	1 827 097	581 680	32 855	—	2
USA	2 861 471	43 789	974 723	1 210 993	352 522	38 276	232 748	1	8 419
Greece	2 268 830	6 264	1 042 480	1 146 811	35 663	11 033	25 149	—	1 430
Austria	1 649 213	995 765	20 352	594 803	24 907	9 502	3 804	2	78
Turkey	1 432 497	2 102	248 215	1 168 343	313	6 164	7 359	—	1
Norway	1 376 662	47 124	82 770	597	435 983	426 856	288 343	1	94 988
Spain	1 064 874	61 819	156 696	589 903	178 488	29 760	48 167	15	26
Syria	914 985	1 136	24 990	858 449	253	265	29 892	—	—
Libya	832 183	765	12 949	778 927	22 498	16 323	710	—	11
Algeria	800 727	22 480	24 405	712 056	8 357	444	32 985	—	—
Portugal	528 761	5 631	255 003	35 788	170 306	8 074	53 958	—	1
Tunisia	375 621	435	8 191	365 918	826	235	16	—	—
Malta	327 727	216	100	322 764	1 434	702	2 511	—	—
Japon	319 125	2 286	91 939	214 062	2 066	6 846	1 898	26	2
Cameroon	298 106	196	95 006	48 025	153 267	169	1 338	—	105
Senegal	296 676	213	117 509	18 019	150 309	1 816	8 802	—	8
Canary Isles	285 756	185	121 466	25 437	78 992	36 469	23 201	—	6
Egypt	280 627	6 732	11 820	230 160	5 116	2 029	24 770	—	0
Saudi Arabia	219 508	4 457	143 847	33 126	10 648	5 820	21 533	—	77
Gibraltar	211 428	—	38 303	68 208	67 190	6 149	31 578	—	—
Argentina	208 455	1 124	67 143	51 397	43 650	27 278	747	—	17 116
Oman	192 913	110	186 378	—	456	763	5 205	—	1
Australia	186 516	3 088	796	124 646	13 905	1 565	42 513	—	3
Greenland	184 099	—	—	—	46 916	13 092	22 427	—	101 664
Iceland	181 758	398	5 054	—	81 353	44 385	50 122	—	446
Finland	181 671	15 605	37 210	780	52 274	4 810	42 284	0	28 708
Congo	179 217	2	54 778	124 260	112	19	46	—	—
United Arab Emirates	177 221	1 723	46 443	82 741	14 796	8 301	23 058	0	159
Morocco	173 584	1 305	50 062	24 000	45 110	4 839	48 265	—	3
Faroe Islands	154 071	—	—	—	1 849	—	4 741	—	147 481
Vietnam	151 598	—	32	151 517	36	—	1	—	12
Ivory Coast	142 073	3 415	87 945	43 384	5 791	498	1 039	—	1
Benin	140 259	7	3 205	119 250	17 734	24	39	—	—
Yugoslavia	136 788	11 564	1 191	114 805	4 520	3 656	1 048	—	5
Togo	122 506	83	61 012	3 272	53 603	59	4 477	—	—
Singapore	100 638	524	8 799	81 361	2 600	2 337	5 012	—	5
Czechoslovakia	96 726	95 050	340	29	863	237	185	—	22
Republic of Cape Verde	82 748	5	82 743	—	—	—	—	—	—
Lebanon	82 109	1 081	34 406	36 819	5 921	2 560	1 321	—	1
Mauritania	81 550	38	4 289	12 222	52 888	5 348	6 765	—	—
Jibuti	72 328	—	52 173	19 314	153	29	659	—	—
Andorra	69 177	2	68 968	—	—	17	190	—	—

1) SITC Rev. 2: 333.  
2) SITC Rev. 2: 334 + 335.



## TABLEAU SPÉCIAL

export  
1000 ECU

COMMERCE DE LA CE EN PÉTROLE (1)  
ET PRODUITS DÉRIVÉS DU PÉTROLE (2)

Janvier - décembre 1979

Pays partenaires	EUR 9	Deutsch-land	France	Italia	Nederland	Belg.-Lux.	United Kingdom	Ireland	Danmark
<b>HUILES BRUTES DE PÉTROLE</b>									
<b>MONDE</b>	<b>4 199 553</b>	<b>8</b>	<b>136</b>	<b>0</b>	<b>2 331</b>	<b>1</b>	<b>4 197 077</b>	<b>—</b>	<b>—</b>
France	287 659	—	—	—	0	—	287 659	—	—
Belgique-Luxembourg	29 052	—	—	—	1 969	—	27 083	—	—
Pays-Bas	764 366	7	—	—	—	1	764 358	—	—
RF d'Allemagne	1 071 040	—	—	—	348	—	1 070 692	—	—
Italie	1	—	1	—	—	—	—	—	—
Royaume-Uni	0	—	0	—	—	—	—	—	—
Irlande	30 345	—	—	—	—	—	30 345	—	—
Danemark	311 527	0	—	—	13	—	311 514	—	—
<b>Intra-CE</b>	<b>2 493 991</b>	<b>7</b>	<b>1</b>	<b>—</b>	<b>2 331</b>	<b>1</b>	<b>2 491 651</b>	<b>—</b>	<b>—</b>
<b>Extra-CE</b>	<b>1 705 562</b>	<b>1</b>	<b>135</b>	<b>0</b>	<b>0</b>	<b>—</b>	<b>1 705 426</b>	<b>—</b>	<b>—</b>
États-Unis	773 830	—	1	—	0	—	773 829	—	—
Suède	459 603	—	—	—	—	—	459 603	—	—
Norvège	257 664	—	—	—	—	—	257 664	—	—
Bahamas	89 420	—	—	—	—	—	89 420	—	—
Antilles Néerland.	57 662	—	—	—	—	—	57 662	—	—
Finlande	46 693	—	—	—	—	—	46 693	—	—
Espagne	9 579	—	—	—	—	—	9 579	—	—
Canada	10 976	—	—	—	—	—	10 976	—	—
Autriche	134	—	134	—	—	—	—	—	—
Yougoslavie	0	0	—	—	—	—	—	—	—
<b>PRODUITS DÉRIVÉS DU PÉTROLE</b>									
<b>MONDE</b>	<b>18 251 030</b>	<b>1 563 808</b>	<b>2 294 338</b>	<b>3 371 004</b>	<b>5 910 946</b>	<b>2 489 774</b>	<b>2 223 706</b>	<b>11 980</b>	<b>385 474</b>
France	772 645	185 744	—	259 779	107 566	80 348	130 462	129	8 617
Belgique-Luxembourg	1 006 511	93 641	139 396	46 130	597 239	—	127 250	1	2 854
Pays-Bas	2 111 897	198 216	311 252	772 094	—	424 547	381 327	418	24 043
RF d'Allemagne	3 919 595	—	337 281	59 897	2 608 802	722 163	183 324	26	8 102
Italie	263 199	38 069	125 544	—	35 521	38 706	25 272	17	70
Royaume-Uni	1 293 741	58 293	153 290	208 194	561 889	236 035	—	10 806	65 234
Irlande	475 366	2 826	30 104	8 312	6 895	5 251	421 800	—	178
Danemark	792 447	49 505	67 604	5 913	299 044	108 783	261 598	—	—
<b>Intra-CE</b>	<b>10 635 401</b>	<b>626 296</b>	<b>1 164 467</b>	<b>1 360 318</b>	<b>4 216 955</b>	<b>1 615 833</b>	<b>1 531 032</b>	<b>11 399</b>	<b>109 101</b>
<b>Extra-CE</b>	<b>7 460 620</b>	<b>869 913</b>	<b>1 129 870</b>	<b>2 010 688</b>	<b>1 686 965</b>	<b>873 939</b>	<b>612 291</b>	<b>581</b>	<b>276 373</b>
<i>Principaux pays</i>									
Suède	963 828	52 592	50 431	12 141	130 486	193 709	313 417	18	211 034
Suisse	1 100 492	147 263	474 960	186 395	148 961	141 345	1 516	13	39
Nigeria	502 837	4 007	35 933	46 749	280 535	125 161	10 448	—	4
États-Unis	312 188	8 856	80 966	127 215	50 481	7 585	36 324	1	760
Grèce	299 712	3 864	120 907	156 386	7 286	3 628	7 414	—	227
Autriche	261 265	147 616	3 612	97 460	6 146	4 392	1 994	12	33
Turquie	153 268	1 291	28 204	120 341	112	1 658	1 662	—	0
Norvège	250 703	10 328	11 514	136	67 510	94 215	50 617	1	16 382
Espagne	159 135	13 657	23 667	78 923	25 689	6 365	10 770	41	23
Syrie	110 980	635	5 566	98 309	92	134	6 244	—	—
Libye	136 342	671	7 492	112 559	5 605	9 682	328	—	5
Algérie	107 298	6 582	5 099	78 728	1 422	247	15 220	—	—
Portugal	61 457	2 705	25 463	3 888	13 742	2 192	13 467	—	0
Tunisie	49 770	344	3 128	46 032	145	108	13	—	—
Malte	41 990	116	44	40 308	348	337	837	—	—
Japon	38 120	2 827	9 704	21 467	457	1 825	1 703	130	7
Cameroun	47 908	127	13 191	10 425	23 740	86	289	—	50
Sénégal	37 964	144	15 571	2 327	18 261	458	1 196	—	7
Iles Canaries	31 304	114	11 585	3 135	7 885	4 933	3 650	—	2
Egypte	33 238	2 112	1 796	21 363	1 574	1 249	5 143	—	1
Arabie Saoudite	42 697	1 798	21 376	4 461	2 880	2 278	9 866	—	38
Gibraltar	20 862	—	2 911	5 354	7 522	752	4 323	—	—
Argentine	37 855	1 038	15 913	4 880	6 378	4 480	600	—	4 566
Oman	23 599	64	21 100	—	127	312	1 996	—	0
Australie	34 963	2 292	203	16 078	5 654	579	10 155	—	2
Groenland	32 293	—	—	—	9 190	1 607	3 309	—	18 187
Islande	33 150	228	517	—	15 455	7 055	9 694	—	201
Finlande	35 040	6 538	8 587	71	7 171	1 043	9 416	3	2 211
Congo	24 456	2	6 299	18 103	22	5	25	—	—
Émirats Arab. Unis	36 872	664	6 848	14 728	3 838	3 184	7 579	3	28
Maroc	24 002	852	8 037	3 102	6 017	1 159	4 831	—	4
Iles Féroë	22 260	—	—	—	132	—	498	—	21 630
Vietnam	18 947	—	18	18 916	9	—	0	—	4
Côte d'Ivoire	21 503	883	14 085	4 763	1 221	190	360	—	1
Benin	14 574	4	1 018	10 845	2 642	8	57	—	—
Yougoslavie	27 489	6 940	526	15 774	1 608	1 884	753	—	4
Togo	15 458	39	6 465	247	8 137	30	540	—	—
Singapour	18 043	425	1 111	13 320	540	778	1 868	—	1
Tchécoslovaquie	15 586	14 678	206	18	432	107	139	—	6
Rép. du Cap-Vert	7 248	3	7 245	—	—	—	—	—	—
Liban	12 845	520	4 258	5 046	1 226	1 185	608	—	2
Mauritanie	14 626	23	1 734	2 497	8 724	952	696	—	—
Djiboutie	8 339	—	5 827	2 197	38	31	246	—	—
Andorre	11 517	1	11 433	—	—	12	71	—	—

(1) CTCL, Rév. 2: 333

(2) CTCL, Rév. 2: 334+335



**TABLEAU SPÉCIAL**  
**COMMERCE DE LA CE EN PRODUITS AGRICOLES**  
**A: Résumé de l'évolution 1977-1979**

**EC-CE**  
**import**  
**1000 ECU**

Pays partenaires									Année	Produits	
Monde	Intra-EC	Extra-CE	Classe 1	AELE	Etats-Unis	Classe 2	ACP	Classe 3			
2 755 752	2 495 759	259 993	82 021	27 276	39 069	12 341	9	165 255	1977	VIANDE PORCINE	01
2 999 787	2 734 752	265 035	64 408	25 794	26 595	5 498	63	194 886	1978		
3 317 414	3 105 054	212 360	51 188	10 933	24 752	309	58	160 481	1979		
3 696 041	3 005 820	690 221	256 841	30 706	94 069	346 919	56 953	85 472	1977	VIANDE BOVINE	02
4 203 331	3 451 347	751 984	267 512	51 068	98 047	349 323	30 245	134 566	1978		
4 460 882	3 576 052	884 830	321 516	68 568	101 949	408 095	60 556	154 607	1979		
542 869	421 416	120 231	24 539	812	20 309	12 396	9	83 156	1977	VOLAILLES	04
594 805	458 209	135 754	25 927	456	21 638	18 793	3	90 935	1978		
641 320	496 555	143 912	29 610	461	25 113	18 132		96 045	1979		
2 462 473	963 759	1 498 714	925 198	408 873	100 387	478 389	88 665	94 930	1977	POISSONS	05
2 756 669	1 080 209	1 676 460	1 037 367	466 287	131 268	547 738	109 341	91 190	1978		
3 136 958	1 236 501	1 900 457	1 153 767	519 390	165 649	641 991	128 529	104 443	1979		
6 344 866	2 975 222	3 366 824	2 406 578	58 496	1 705 072	928 455	33 062	31 667	1977	CÉRÉALES	06
6 426 126	3 624 516	2 800 076	1 937 021	20 231	1 402 371	847 383	28 292	15 564	1978		
6 330 154	3 563 991	2 766 011	1 804 607	12 775	1 337 322	939 413	42 735	21 871	1979		
369 319	218 588	150 731	87 049	55	77 531	63 037	14 868	598	1977	RIZ	07
476 804	231 366	245 438	117 975	26	110 230	107 097	26 911	20 326	1978		
396 169	218 232	177 937	105 952	17	97 496	70 890	31 380	1 045	1979		
3 389 635	3 043 796	345 839	331 009	183 708	324	6 332	182	7 988	1977	PRODUITS LAITIERS	08
4 133 164	3 703 371	429 793	414 820	215 738	499	4 082	91	10 489	1978		
4 429 514	4 021 750	407 764	394 672	220 632	3 610	2 342	64	10 283	1979		
349 171	317 659	31 512	19 103	5 762	6 194	1 127		10 521	1977	ŒUFS	09
336 037	314 323	21 714	14 316	2 928	6 090	438		6 806	1978		
318 532	310 636	7 896	4 661	2 051	2 381	880		2 345	1979		
4 488 210	2 154 236	2 331 066	1 508 455	26 271	185 382	736 518	25 592	86 075	1977	FRUITS, LÉGUMES FRAIS	10
4 687 136	2 131 413	2 551 948	1 667 770	23 305	196 002	816 612	29 273	67 530	1978		
5 036 437	2 278 517	2 754 311	1 834 234	18 953	235 632	854 278	31 012	65 783	1979		
2 506 520	1 164 766	1 328 150	690 799	59 692	117 923	487 100	67 352	149 887	1977	FRUITS, LÉGUMES TRANSF.	12
2 566 999	1 218 481	1 333 563	628 590	51 701	104 903	536 940	65 718	167 825	1978		
2 781 241	1 399 981	1 368 033	652 174	54 104	95 252	552 804	66 180	162 822	1979		
36 981	19 341	17 640	10 000	620	1 412			7 640	1977	HOUBLON	13
37 534	20 942	16 592	8 053	582	1 079			8 539	1978		
54 136	26 987	27 149	11 360	785	1 269	79		15 710	1979		
958 248	818 386	139 862	45 555	6 397	12 976	90 856	15 868	3 451	1977	FLEURS	14
1 103 257	916 279	186 978	52 922	6 259	15 289	129 584	18 156	4 472	1978		
1 219 721	1 003 500	216 221	59 012	5 920	18 621	153 096	17 993	4 112	1979		
7 383 087	1 420 877	5 958 063	2 869 043	101 661	2 409 713	2 955 586	664 877	132 998	1977	HUILES, GRAISSES	15
7 351 073	1 416 091	5 931 869	3 114 820	81 319	2 682 384	2 715 928	482 737	97 011	1978		
8 480 865	1 744 387	6 735 995	3 463 019	110 692	2 796 248	3 192 651	504 002	79 814	1979		
375 768	243 777	130 032	78 951	4 569	36 739	19 084	6 057	31 985	1977	GRAINS, SEMENCES	16
384 366	257 101	126 177	78 221	5 869	37 608	17 975	6 634	29 981	1978		
419 808	277 361	140 813	88 505	5 089	43 997	21 034	6 505	31 251	1979		
1 293 507	505 540	787 967	88 953	7 099	20 090	669 283	406 230	29 711	1977	SUCRE	17
1 543 286	416 145	1 127 141	59 256	7 191	10 289	1 046 523	773 396	21 338	1978		
1 361 021	487 160	873 861	68 509	6 796	25 776	748 357	431 828	56 966	1979		
1 306 823	954 053	352 770	292 525	95 986	492	36 297	33	23 837	1977	VIN	18
1 541 714	1 116 729	424 985	355 564	117 867	386	39 695	41	29 558	1978		
1 826 105	1 326 502	499 603	426 640	148 001	1 182	32 367	71	40 223	1979		
1 132 189	130 478	981 858	504 055	6 340	355 982	435 722	82 664	42 052	1977	TABAC	21
1 602 043	217 661	1 362 457	755 112	6 676	561 814	565 149	153 618	42 191	1978		
1 441 264	281 011	1 157 208	573 712	11 446	377 282	549 739	100 810	33 751	1979		
104 025	85 928	18 097	1 354	782	6	8 157		8 586	1977	LIN	22
93 473	78 814	14 659	1 012	227	88	5 698		7 949	1978		
97 290	83 286	14 004	404	116	44	5 669		7 931	1979		
6 749	754	5 995	862	109		632		4 501	1977	CHANVRE	23
4 762	857	3 905	421	56	27	595	2	2 889	1978		
4 979	1 411	3 568	324	34		123		3 121	1979		
70 625	32 532	38 093	26 756		21 457	539	1	10 798	1977	FOURRAGES DÉSHYDRATÉS	24
55 440	34 766	20 674	13 732		11 605	247		6 695	1978		
79 148	42 716	36 432	22 154		18 296	865		13 413	1979		
4 877 187	953 593	3 909 844	1 183 347	72 585	589 597	2 426 829	1 330 264	299 313	1977	RESTE ANNEXE II	40
4 962 547	1 020 350	3 925 168	1 194 828	72 404	542 223	2 418 167	1 535 851	312 051	1978		
5 108 999	1 063 647	4 032 788	1 364 661	83 956	646 058	2 304 064	1 321 578	363 696	1979		
1 641 179	1 458 716	182 066	132 682	78 817	18 142	26 808	11 150	22 461	1977	AUTRES PRODUITS TRANSF.	41
2 145 913	1 867 565	268 392	197 942	118 747	40 298	43 282	13 559	27 044	1978		
2 393 433	2 078 714	302 918	223 430	138 161	35 295	52 081	17 578	27 265	1979		
9 857 929	3 071 889	6 773 939	473 493	102 230	107 652	6 010 558	2 465 146	220 422	1977	RESTE CHAP. 01-24	42
8 683 255	3 057 544	5 590 846	392 390	83 754	98 190	4 915 530	1 860 661	218 117	1978		
9 576 724	3 681 620	5 876 356	523 752	119 355	161 526	5 023 337	1 818 101	242 285	1979		
10 017 479	1 675 074	8 180 992	4 184 508	1 848 234	525 980	2 808 034	923 595	1 188 406	1977	PROD. AGRIC. CHAP. 25-99	43
9 962 116	1 737 937	8 099 736	4 337 910	1 959 740	568 383	2 634 059	840 849	1 127 633	1978		
12 216 281	2 121 707	9 942 391	5 472 823	2 454 825	804 373	3 268 323	1 014 065	1 201 114	1979		
85 896 007	28 099 427	37 562 408	16 196 920	3 127 080	6 425 041	18 560 460	6 192 176	2 730 912	1977	TOTAL PROD. AGRICOLES	00
88 596 197	31 072 002	37 290 870	16 724 157	3 317 225	6 655 801	17 766 090	5 975 041	2 728 886	1978		
75 128 395	34 427 278	40 482 818	18 650 686	3 993 060	7 019 113	18 840 919	5 593 045	2 900 377	1979		

= Néant ou inférieur à la moitié de l'unité utilisée.



**TABLEAU SPÉCIAL**  
**COMMERCE DE LA CE EN PRODUITS AGRICOLES**  
**A: Résumé de l'évolution 1977-1979**

**EC-CE**  
**export**  
**1000 ECU**

Pays partenaires									Année	Produits	
Monde	Intra-EC	Extra-CE	Classe 1	AELE	Etats-Unis	Classe 2	ACP	Classe 3			
2 928 242	2 483 871	443 206	320 740	55 302	185 065	107 885	16 181	13 619	1977	VIANDE PORCINE	01
3 125 126	2 706 630	417 282	314 741	54 290	157 706	99 294	14 082	2 438	1978		
3 583 582	3 106 697	475 604	347 598	64 439	113 034	119 804	13 601	6 837	1979		
3 290 549	3 061 908	228 641	62 686	42 338	689	122 124	14 994	42 263	1977	VIANDE BOVINE	02
3 709 822	3 473 770	236 052	79 833	27 664	421	128 850	18 010	25 727	1978		
4 066 367	3 626 136	440 231	168 605	35 611	637	167 496	17 825	102 897	1979		
691 468	424 522	266 946	27 596	19 390	42	123 890	14 356	65 388	1977	VOLAILLES	04
681 744	448 887	232 857	29 825	21 024	113	194 730	17 640	8 254	1978		
785 770	499 040	286 730	34 753	23 731	48	187 462	17 562	64 421	1979		
1 410 444	950 045	460 399	351 354	160 229	86 439	58 530	21 230	49 516	1977	POISSONS	05
1 578 475	1 075 199	503 276	350 702	176 676	74 617	94 401	45 568	57 388	1978		
1 784 787	1 230 787	554 000	371 192	189 319	49 263	118 358	57 679	62 943	1979		
4 124 387	3 015 850	1 079 122	176 556	122 689	6 463	856 152	209 399	45 655	1977	CEREALES	06
5 059 108	3 521 843	1 499 882	262 240	178 883	7 918	944 992	237 405	284 573	1978		
5 380 810	3 542 680	1 790 104	288 956	213 998	7 149	1 154 268	233 514	344 177	1979		
250 895	189 968	60 927	13 475	11 636	627	35 826	21 053	11 400	1977	RIZ	07
321 656	198 820	122 202	14 992	13 795	319	51 791	25 846	55 229	1978		
312 531	218 262	93 602	21 647	19 914	281	42 297	9 783	29 275	1979		
4 707 776	3 089 680	1 607 597	349 714	91 960	74 316	1 172 539	250 455	83 975	1977	PRODUITS LAITIERS	08
5 417 899	3 640 134	1 765 038	372 481	99 088	74 367	1 294 043	302 450	97 217	1978		
6 375 477	4 074 354	2 286 800	481 697	115 885	81 745	1 579 832	318 900	221 875	1979		
363 484	318 899	44 585	18 675	15 872	297	24 764	1 166	503	1977	ŒUFS	09
361 898	319 819	42 079	19 697	15 931	526	21 441	1 398	495	1978		
356 272	312 711	43 561	22 628	16 689	1 602	20 101	885	152	1979		
2 543 464	2 069 930	473 534	356 634	321 269	6 959	66 489	11 449	47 294	1977	FRUITS, LÉGUMES FRAIS	10
2 433 498	1 996 706	436 792	346 551	320 177	5 044	51 969	12 230	35 827	1978		
2 767 941	2 235 256	532 685	407 635	358 743	8 261	74 922	14 450	45 938	1979		
1 386 947	1 082 070	256 184	151 355	82 978	25 485	102 099	36 796	1 509	1977	FRUITS, LÉGUMES TRANSF.	12
1 450 681	1 137 130	265 183	152 914	90 713	24 189	108 872	38 716	2 269	1978		
1 746 831	1 357 059	316 430	169 501	95 787	25 233	141 610	41 675	3 509	1979		
72 464	19 945	52 519	29 582	6 947	7 669	15 137	6 739	7 800	1977	HOUBLON	13
76 291	22 673	53 618	29 709	7 020	9 719	17 678	6 848	6 231	1978		
100 668	29 248	71 420	41 087	8 288	16 311	22 417	10 073	7 916	1979		
1 075 579	801 481	274 098	251 755	197 021	30 773	16 846	730	5 488	1977	FLEURS	14
1 186 365	897 550	288 815	264 457	207 350	31 029	19 649	791	4 707	1978		
1 325 709	1 009 570	316 139	291 990	230 523	32 734	19 551	741	4 536	1979		
1 980 782	1 300 674	673 472	247 190	187 857	19 156	357 645	51 597	68 310	1977	HUILES, GRAISSES	15
2 147 122	1 450 935	688 065	247 781	179 139	18 304	397 491	87 736	42 044	1978		
2 465 167	1 752 325	702 845	253 624	177 918	20 936	393 371	101 867	55 345	1979		
371 771	242 381	128 316	69 259	36 175	6 901	26 336	2 005	32 718	1977	GRAINS, SEMENCES	16
361 329	249 032	110 782	66 190	34 922	5 073	27 800	2 583	16 788	1978		
416 785	274 928	140 963	80 907	43 789	6 778	37 699	2 345	22 355	1979		
1 236 614	550 259	686 248	146 878	120 917	14 936	444 569	170 115	94 746	1977	SUCRE	17
1 156 508	435 317	721 158	126 114	92 347	24 584	552 648	224 622	42 293	1978		
1 167 277	457 912	705 978	99 806	86 862	3 678	540 982	212 474	65 153	1979		
1 436 854	861 605	575 249	487 532	123 845	254 846	77 983	23 216	5 096	1977	VIN	18
1 741 470	1 031 183	710 287	611 399	156 966	337 959	88 252	24 158	7 632	1978		
2 149 460	1 342 746	806 714	684 864	193 318	370 373	102 815	26 582	13 521	1979		
109 057	78 703	30 354	24 442	9 819	5 695	4 895	1 742	1 017	1977	TABAC	21
242 545	198 647	43 898	33 453	14 137	6 316	9 241	2 896	942	1978		
301 950	254 262	47 688	38 392	11 693	8 943	7 432	2 075	1 860	1979		
117 929	87 234	30 695	18 824	8 349	2 494	3 322	17	8 544	1977	LIN	22
106 611	76 832	26 779	19 063	7 222	3 043	3 634	76	7 082	1978		
117 723	83 130	34 593	19 806	9 188	3 479	5 420	71	9 367	1979		
1 914	983	931	836	403	.	37	12	44	1977	CHANVRE	23
2 087	1 251	836	786	247	.	35	14	5	1978		
2 109	1 673	436	370	244	.	60	6	.	1979		
33 659	32 429	1 230	485	483	.	742	4	3	1977	FOURAGES DESHYDRATES	24
38 937	33 403	5 534	779	759	.	4 748	147	7	1978		
41 416	40 425	991	406	377	.	585	7	.	1979		
1 579 508	1 028 881	550 627	357 098	143 957	78 458	158 624	26 170	34 604	1977	RESTE ANNEXE II	40
1 573 322	1 067 279	506 043	320 132	138 929	68 963	157 077	34 075	28 533	1978		
1 702 284	1 167 874	534 410	337 900	151 626	72 380	155 722	31 041	40 334	1979		
2 243 885	1 407 202	791 725	411 511	210 996	82 865	364 208	71 548	14 984	1977	AUTRES PRODUITS TRANSF.	41
2 930 300	1 804 654	1 071 536	569 627	270 356	130 651	483 428	105 910	27 548	1978		
3 300 432	2 062 842	1 174 844	603 883	296 232	134 683	537 371	86 886	31 918	1979		
6 222 562	3 201 766	2 970 155	1 679 487	442 110	695 837	1 134 000	345 068	141 316	1977	RESTE CHAP. 01-24	42
6 408 622	3 258 689	3 076 123	1 805 233	407 129	841 498	1 130 119	259 606	122 895	1978		
7 232 436	3 819 224	3 340 256	1 983 698	454 403	883 787	1 205 489	241 937	132 467	1979		
2 546 847	1 759 051	787 796	602 435	291 084	75 817	107 210	11 345	77 342	1977	PROD. AGRIC. CHAP. 25-99	43
2 628 826	1 852 182	776 313	570 165	272 888	73 984	97 857	10 335	107 462	1978		
3 184 936	2 253 808	930 251	701 308	341 235	83 978	109 165	7 252	119 004	1979		
40 693 422	28 026 908	12 473 326	6 155 614	2 703 143	1 661 829	5 431 110	1 307 383	853 131	1977	TOTAL PROD. AGRICOLES	00
44 701 305	30 865 282	13 597 896	6 598 185	2 786 893	1 896 343	5 975 792	1 473 495	983 579	1978		
50 668 720	34 752 949	15 627 275	7 452 253	3 139 812	1 925 313	6 744 229	1 449 231	1 385 840	1979		

. = Néant ou inférieur à la moitié de l'unité utilisée.

**SPECIAL TABLE**  
**EC TRADE IN AGRICULTURAL PRODUCTS**  
**A: Summary of trends 1977-1979**

**Deutschland**  
**import**  
**1000 kg**

Products	Year	Trading partners								
		World	Intra-EC	Extra-EC	Class 1	EFTA	USA	Class 2	ACP	Class 3
01 PORK	1977	473 729	438 857	34 872	13 392	4 450	7 768	6		21 474
	1978	506 862	480 054	26 809	8 212	3 036	4 753	73		18 523
	1979	513 416	488 800	24 616	6 998	1 872	4 859	3		17 615
02 BEEF	1977	323 710	231 914	91 796	18 126	13 252	726	56 744	784	16 926
	1978	312 725	209 516	103 209	19 317	15 280	221	62 215	2 207	21 677
	1979	318 481	224 214	94 267	22 327	17 589	72	47 648	4 492	24 292
04 POULTRY	1977	282 813	233 968	45 955	13 610	402	12 490	2 866		31 479
	1978	288 433	235 691	52 217	12 379	47	11 725	5 042		34 796
	1979	277 192	224 998	51 650	11 627		10 941	3 960		36 063
05 FISH	1977	624 472	221 788	402 684	218 659	138 820	23 239	167 418	1 241	16 607
	1978	600 804	197 707	403 097	161 314	68 657	38 201	231 069		10 714
	1979	630 317	204 498	425 819	139 603	63 114	16 522	275 199	1 576	11 017
06 CEREALS	1977	8 446 254	3 582 434	4 854 235	3 360 920	168 712	2 500 892	1 443 805	28 570	49 510
	1978	8 541 962	4 564 295	3 971 962	2 112 372	59 408	1 780 782	1 829 677	14 291	29 913
	1979	7 329 387	3 855 688	3 473 225	1 715 857	4 927	1 408 716	1 724 318	7 337	33 050
07 RICE	1977	167 592	113 530	54 062	32 659	14	32 397	21 306		97
	1978	195 127	162 815	32 312	18 707	4	18 558	13 552	2 063	83
	1979	162 541	121 369	41 172	17 421	5	16 393	23 229	8 038	522
08 DAIRY PRODUCE	1977	456 949	434 101	22 848	19 577	17 337	24	9	4	3 262
	1978	616 646	593 143	23 503	19 547	18 756	40			3 955
	1979	559 075	536 185	22 890	19 101	16 450	185	1		3 788
09 EGGS	1977	243 322	239 807	3 515	1 460	836	378	3		2 052
	1978	261 075	259 167	1 908	1 284	568	472	24		600
	1979	286 297	285 116	1 181	547	203	325	31		603
10 FRESH FRUIT, VEGETABLES	1977	4 443 480	2 587 985	1 855 495	1 176 868	33 856	46 191	468 879	3 829	209 748
	1978	4 420 397	2 631 480	1 788 917	1 139 493	25 967	51 385	481 907	4 190	167 517
	1979	4 447 010	2 627 618	1 819 392	1 162 184	16 430	51 367	529 300	3 668	127 908
12 PROCESSED FRUIT, VEG.	1977	1 590 231	945 962	636 838	258 325	15 721	45 380	226 185	33 215	152 328
	1978	1 689 773	971 443	711 589	291 284	17 162	50 051	264 821	33 657	155 484
	1979	1 731 728	1 028 412	693 610	284 921	18 773	30 849	245 996	35 169	162 693
13 HOPS	1977	5 009	1 194	3 815	2 225	204	37			1 590
	1978	4 408	1 288	3 120	1 513	113	10			1 607
	1979	6 505	1 599	4 906	2 416	216	10	5		2 485
14 FLOWERS	1977	256 826	232 318	24 508	9 864	3 107	2 207	11 524	2 810	3 120
	1978	284 674	249 602	35 072	11 590	2 628	2 912	20 628	3 797	2 854
	1979	292 872	254 452	38 420	12 515	2 425	3 517	22 846	4 080	3 059
15 OILS AND FATS	1977	8 469 474	725 293	7 744 181	4 339 072	78 633	3 489 983	3 286 092	299 208	119 017
	1978	9 703 264	1 181 991	8 521 273	4 992 891	54 073	4 175 973	3 450 107	205 503	78 275
	1979	10 469 533	1 171 947	9 297 586	5 662 393	133 532	4 208 316	3 554 888	221 449	80 305
16 GRAINS AND SEED	1977	85 064	43 164	40 900	15 937	1 076	3 305	2 526	797	22 137
	1978	84 506	46 462	38 013	17 332	1 695	2 420	1 685	408	18 996
	1979	91 791	53 614	38 176	12 720	1 545	2 754	3 599	251	21 857
17 SUGAR	1977	685 980	337 117	348 863	91 442	5 772	8 242	196 284	22 791	61 137
	1978	652 745	373 854	278 891	71 199	5 649	21 850	181 559	13 744	26 133
	1979	804 913	423 249	381 664	61 075	9 667	32 741	223 540	54 615	97 049
18 WINE	1977	831 919	686 626	145 293	98 642	20 500	35	11 243		35 408
	1978	786 485	628 688	157 797	105 670	27 825	27	11 439		40 688
	1979	924 617	725 848	198 769	135 579	36 443	51	10 198		52 992
21 TOBACCO	1977	144 230	35 786	104 707	52 419	20	32 765	42 214	3 119	10 074
	1978	156 104	53 687	49 566	51 312	44	28 051	39 807	3 734	8 447
	1979	148 178	68 052	77 954	36 771	80	13 996	34 302	5 090	6 881
22 FLAX	1977	4 419	4 207	312	40	40		70		202
	1978	5 270	4 660	610	77	77		22		511
	1979	5 704	5 154	550	170	170				380
23 HEMPS	1977	739	93	646	66	11				580
	1978	533	154	379	56	2		177	10	146
	1979	313	227	86	26	5				60
24 DRY FORAGE	1977	321 614	142 383	179 231	130 647		111 210	2 279		46 305
	1978	339 243	181 570	157 673	125 698		117 695	2 319		29 656
	1979	390 297	176 404	213 893	141 439		123 963	10 830		61 624
40 REST ANNEX. II	1977	1 528 045	287 923	1 235 967	834 009	14 093	759 279	289 403	127 709	112 554
	1978	1 641 762	325 380	1 311 946	909 426	27 837	814 112	291 445	130 731	111 074
	1979	1 914 191	361 747	1 546 224	1 084 349	30 774	960 275	307 199	127 296	154 676
41 OTHER PROCESSED PROD.	1977	451 128	404 378	46 481	30 156	15 061	5 735	4 155	10	12 170
	1978	523 519	443 850	67 015	49 658	29 010	9 568	3 610		13 747
	1979	556 685	466 201	75 751	56 859	36 756	8 334	4 949	1	13 943
42 REST CHAP. 01-24	1977	2 999 592	1 471 736	1 522 649	251 245	79 591	43 315	1 082 455	139 299	115 359
	1978	3 197 207	1 668 185	1 511 856	213 965	62 978	52 059	1 141 892	135 587	95 268
	1979	3 361 574	1 789 767	1 552 618	207 255	75 061	52 347	1 193 372	144 368	102 755
43 AGR. PROD. CHAP. 25-99	1977	5 787 940	968 387	4 819 553	1 628 225	1 163 711	297 371	1 480 110	724 581	1 711 218
	1978	6 406 963	1 036 878	5 370 085	2 064 716	1 406 867	350 087	1 503 300	687 954	1 802 062
	1979	6 787 337	1 000 142	5 787 195	2 353 710	1 657 675	377 087	1 572 206	683 077	1 861 278
00 TOTAL AGRICULT. PROD.	1977	38 303 017	14 228 568	24 042 175	12 466 938	1 715 219	7 311 759	8 793 597	1 387 967	2 708 049
	1978	40 881 244	16 319 990	24 511 145	12 273 214	1 827 683	7 413 252	9 534 051	1 238 846	2 643 040
	1979	42 009 954	16 095 301	25 861 614	13 147 863	2 123 712	7 323 620	9 787 619	1 300 507	2 876 895

. = Nil or less than half the unit used.

**TABLEAU SPÉCIAL**  
**COMMERCE DE LA CE EN PRODUITS AGRICOLES**  
A: Résumé de l'évolution 1977-1979

**Deutschland**  
**import**  
**1000 ECU**

Pays partenaires									Année	Produits	
Monde	Intra-EC	Extra-CE	Classe 1	AELE	Etats-Unis	Classe 2	ACP	Classe 3			
727 571	678 127	49 444	8 778	3 629	4 043	6		40 660	1977	VIANDE PORCINE	01
759 439	716 672	42 767	5 455	2 592	2 233	60		37 252	1978		
774 704	732 799	41 905	5 365	2 063	2 872	5		36 535	1979		
593 915	463 683	130 232	22 762	16 092	1 330	87 097	1 178	20 373	1977	VIANDE BOVINE	02
605 955	448 324	157 631	24 576	18 928	496	103 823	4 967	29 232	1978		
669 151	487 735	181 416	29 241	22 120	225	112 921	11 243	39 254	1979		
381 857	307 097	73 538	14 412	109	13 211	6 283		52 843	1977	VOLAILLES	04
397 357	311 161	85 354	13 782	8	12 555	10 993		60 579	1978		
403 528	316 883	85 792	13 006		11 756	8 913		63 875	1979		
521 131	235 950	285 181	165 229	87 082	16 503	100 483	2 223	19 469	1977	POISSONS	05
547 361	251 346	296 015	159 456	68 765	25 156	119 619	2 843	16 940	1978		
583 416	276 813	306 603	157 886	66 051	19 947	128 453	3 794	20 464	1979		
1 239 458	694 326	542 312	378 716	22 462	263 352	153 480	3 271	10 116	1977	CÉRÉALES	06
1 134 423	773 579	359 310	205 389	7 960	168 922	147 618	1 779	6 303	1978		
1 077 554	707 133	370 269	182 672	2 860	143 147	180 102	1 118	7 495	1979		
66 297	49 218	17 079	11 070	11	10 949	5 966	1 428	43	1977	RIZ	07
75 799	64 880	10 919	7 140	11	7 065	3 752	707	27	1978		
65 013	52 166	12 847	5 580	14	5 164	7 182	2 803	85	1979		
654 377	614 579	39 798	34 225	32 604	24	30	22	5 543	1977	PRODUITS LAITIERS	08
910 839	863 015	47 824	40 234	39 584	44	1		7 588	1978		
884 738	834 366	50 372	42 406	38 850	616	2		7 964	1979		
244 380	238 841	5 539	4 241	984	2 158	7		1 291	1977	ŒUFS	09
224 422	219 602	4 820	3 944	516	2 303	14		862	1978		
225 034	223 034	2 000	1 709	101	1 544	60		231	1979		
1 926 529	1 179 950	746 579	519 319	15 897	55 000	167 732	2 526	59 528	1977	FRUITS, LÉGUMES FRAIS	10
2 007 983	1 225 460	782 523	560 138	12 221	72 625	173 258	2 250	49 127	1978		
2 143 048	1 258 118	884 930	629 295	10 800	92 898	210 740	2 021	44 895	1979		
1 020 586	573 813	438 317	170 523	14 801	31 018	175 704	20 322	92 090	1977	FRUITS, LÉGUMES TRANSF.	12
1 099 214	575 797	515 478	197 716	17 789	35 487	214 653	19 251	103 109	1978		
1 118 651	613 061	495 575	200 758	18 077	26 678	188 352	19 045	106 465	1979		
10 495	1 899	8 496	5 272	500	40			3 224	1977	HOUBLON	13
9 824	2 362	7 462	3 603	382	16			3 859	1978		
20 799	4 407	16 392	7 325	726	52	2		9 065	1979		
617 633	546 785	70 848	20 381	4 337	6 585	48 185	8 844	2 282	1977	FLEURS	14
686 192	589 733	96 459	25 206	4 018	8 477	68 158	11 267	3 095	1978		
715 857	612 769	103 061	28 219	3 923	9 607	72 620	10 794	2 222	1979		
2 148 106	247 255	1 900 851	1 031 554	27 874	853 252	820 197	90 413	49 100	1977	HUILES, GRAISSES	15
2 014 744	321 809	1 692 935	949 597	17 846	810 526	712 227	51 216	31 111	1978		
2 275 914	356 307	1 919 607	1 110 237	35 512	828 939	786 269	57 468	32 101	1979		
86 153	54 698	30 296	13 744	1 958	4 239	2 064	712	14 488	1977	GRAINS, SEMENCES	16
86 732	59 252	27 454	13 374	2 659	3 402	1 266	402	12 814	1978		
96 818	65 497	31 321	14 680	2 969	3 773	1 742	259	14 899	1979		
84 297	56 902	27 395	12 388	3 620	1 400	10 161	1 044	4 846	1977	SUCRE	17
95 494	77 003	18 491	6 602	1 668	1 365	10 098	2 792	1 791	1978		
121 703	90 101	31 602	6 427	1 674	3 255	17 155	4 397	8 020	1979		
347 423	271 033	76 390	55 326	21 350	48	3 322		17 742	1977	VIN	18
399 429	304 853	94 576	68 058	29 045	52	4 411		22 107	1978		
491 625	372 965	118 660	82 983	35 254	104	4 024		31 653	1979		
343 801	69 379	269 381	157 412	40	103 637	91 812	6 708	20 157	1977	TABAC	21
385 816	121 807	260 006	153 579	76	92 024	88 117	8 807	18 310	1978		
364 022	166 242	194 735	101 720	216	47 570	78 086	13 219	14 929	1979		
5 571	5 328	243	44	44		89		110	1977	LIN	22
5 172	4 897	275	18	18		20		237	1978		
5 835	5 605	230	9	9				221	1979		
609	182	427	59	10				368	1977	CHANVRE	23
536	294	242	37	1		112	2	93	1978		
500	443	57	16	6				41	1979		
35 336	15 883	19 453	14 350		12 094	279		4 824	1977	FOURRAGES DESHYDRATÉS	24
30 951	17 224	13 727	10 771		10 207	225		2 731	1978		
36 010	17 279	18 731	12 599		11 152	865		5 267	1979		
1 003 056	157 739	841 206	229 961	26 791	135 491	528 760	285 772	82 484	1977	RESTE ANNEXE II	40
1 134 653	204 494	925 572	215 665	20 604	121 305	621 734	379 047	88 167	1978		
1 172 162	207 288	958 360	270 292	23 490	154 869	585 038	325 462	103 030	1979		
481 403	433 960	47 046	35 395	22 012	4 737	3 013	12	8 638	1977	AUTRES PRODUITS TRANSF.	41
610 676	518 775	81 945	68 438	46 946	10 579	3 395		10 112	1978		
671 499	567 168	92 530	77 663	57 503	7 897	4 301	1	10 566	1979		
2 854 778	643 517	2 207 925	139 294	37 382	31 661	1 927 332	545 616	74 262	1977	RESTE CHAP. 01-24	42
2 412 250	634 212	1 769 777	118 446	28 107	31 901	1 519 200	381 543	69 522	1978		
2 592 952	709 499	1 872 057	143 930	36 517	37 594	1 563 127	361 444	81 385	1979		
2 082 453	372 158	1 710 295	771 375	307 896	171 080	678 401	210 853	260 519	1977	PROD. AGRIC. CHAP. 25-99	43
2 131 854	411 357	1 720 497	831 545	344 624	189 720	643 505	194 640	245 446	1978		
2 466 958	458 311	2 008 647	1 026 430	442 013	238 873	723 413	193 341	258 804	1979		
17 441 879	7 896 519	9 518 818	3 801 480	647 485	1 709 758	4 810 124	1 180 944	840 176	1977	TOTAL PROD. AGRICOLES	00
17 736 164	8 700 684	8 998 332	3 671 998	664 369	1 596 091	4 446 034	1 061 513	817 683	1978		
18 977 491	9 136 016	9 797 699	4 141 248	800 748	1 648 532	4 673 372	1 006 409	899 464	1979		

= Néant ou inférieur à la moitié de l'unité utilisée.

**SPECIAL TABLE**  
**EC TRADE IN AGRICULTURAL PRODUCTS**  
**A: Summary of trends 1977-1979**

**Deutschland**  
**export**  
**1000 kg**

Products		Year	Trading partners								
			World	Intra-EC	Extra-EC	Class 1	EFTA	USA	Class 2	ACP	Class 3
01	PORK	1977	147 970	139 708	8 262	3 069	2 478	176	969	206	4 223
		1978	177 578	169 751	7 827	6 557	5 887	103	1 177	164	93
		1979	202 089	193 763	8 326	5 920	4 571	89	931	142	1 475
02	BEEF	1977	293 007	261 196	31 811	9 874	5 093		7 808	1 230	14 129
		1978	325 417	285 656	39 761	22 881	2 232		15 922	1 171	958
		1979	443 112	307 772	135 340	56 706	1 999		8 089	1 320	70 545
04	POULTRY	1977	36 902	6 021	30 881	592	498		22 425	986	7 814
		1978	26 206	4 873	21 333	633	602		20 499	191	201
		1979	36 159	4 730	31 429	656	630		23 364	174	7 409
05	FISH	1977	170 832	76 148	94 684	44 841	30 551	1 128	10 601	5 184	39 242
		1978	175 723	79 933	95 790	50 417	33 507	1 537	18 677	9 249	26 696
		1979	181 309	83 639	97 670	47 501	43 399	758	21 198	5 198	28 971
06	CEREALS	1977	3 266 904	1 716 768	1 348 576	146 270	106 815	1 395	1 106 897	133 039	95 409
		1978	3 035 450	1 570 525	1 255 434	197 445	143 159	1 628	691 696	142 933	366 293
		1979	3 008 254	1 253 315	1 549 390	197 266	143 348	1 591	665 539	134 364	686 585
07	RICE	1977	51 902	40 939	10 963	5 027	4 977		5 933	5 869	3
		1978	69 858	44 579	25 279	5 769	5 713	35	19 502	19 338	8
		1979	37 051	23 368	13 547	6 548	6 434		6 992	6 122	7
08	DAIRY PRODUCE	1977	1 874 242	1 629 166	245 076	48 153	12 488	2 120	182 537	44 031	14 386
		1978	2 189 664	1 865 125	324 539	72 955	13 652	2 240	226 271	69 272	25 313
		1979	2 544 433	2 151 870	392 563	95 419	18 150	2 434	247 067	70 470	50 063
09	EGGS	1977	17 037	7 593	9 444	6 202	6 083	1	3 211	3	31
		1978	19 171	8 620	10 551	9 759	9 390	57	789	66	3
		1979	24 404	9 102	15 302	14 067	13 569	54	1 235	4	
10	FRESH FRUIT, VEGETABLES	1977	135 964	103 654	32 310	31 405	31 158	121	626	5	279
		1978	140 830	105 775	35 055	34 336	34 074	180	27	7	592
		1979	142 283	98 534	43 749	43 457	43 390	9	45	14	247
12	PROCESSED FRUIT, VEG.	1977	167 227	139 274	27 953	24 513	20 778	1 065	2 989	359	451
		1978	179 320	148 408	30 912	25 953	21 341	1 635	4 486	574	473
		1979	217 360	190 577	26 783	23 076	18 947	1 557	3 202	219	505
13	HOPS	1977	15 856	3 726	12 130	6 856	1 507	2 255	2 621	811	2 653
		1978	18 507	4 513	13 984	7 727	1 544	3 122	3 481	980	2 776
		1979	18 307	4 545	13 672	9 267	1 549	4 270	3 095	1 097	1 400
14	FLOWERS	1977	25 381	13 542	11 839	11 741	11 588	85	57	2	41
		1978	27 090	14 200	12 890	12 748	12 544	73	65	1	77
		1979	29 813	14 870	14 943	14 822	14 652	77	49	2	72
15	OILS AND FATS	1977	1 514 952	892 435	622 517	397 054	383 524	697	154 092	18 517	71 371
		1978	1 687 495	1 014 919	672 576	446 254	434 423	1 127	168 508	45 714	57 814
		1979	1 886 836	1 235 815	651 021	440 588	422 609	492	146 724	84 988	63 709
16	GRAINS AND SEED	1977	17 035	10 474	6 561	4 431	1 718	253	791	73	1 339
		1978	15 848	9 373	6 475	3 573	1 579	209	613	11	2 289
		1979	17 459	10 481	6 978	3 920	2 119	102	854	12	2 204
17	SUGAR	1977	1 066 129	628 628	437 501	229 052	209 946	16 556	164 738	64 276	43 711
		1978	932 201	322 070	610 131	199 486	182 288	15 679	355 346	141 783	55 299
		1979	775 995	225 887	541 424	151 110	147 546	70	360 469	124 906	29 845
18	WINE	1977	122 561	49 590	72 971	70 643	8 843	43 692	2 168	447	160
		1978	148 047	64 317	83 730	80 542	8 039	54 482	3 042	482	146
		1979	164 640	89 977	74 663	71 084	9 231	43 626	3 287	458	292
21	TOBACCO	1977	10 936	8 346	2 590	2 201	1 282	420	335		46
		1978	11 412	7 842	3 570	3 119	1 096	1 177	451	216	
		1979	11 137	8 269	2 868	2 581	999	655	243	81	44
22	FLAX	1977	621	511	110	109	108		1	1	
		1978	458	319	139	138	138		1	1	
		1979	574	428	146	144	144		2	2	
23	HEMPS	1977	335	232	103	99	80		4		
		1978	106	83	23	22	2		1		
		1979	113	109	4	4	4				
24	DRY FORAGE	1977	1 836	1 096	740	740	740				
		1978	2 482	783	1 699	1 699	1 699				
		1979	1 435	471	964	964	964				
40	REST ANNEX. II	1977	989 513	827 316	162 197	137 392	120 659	2 346	6 904	1 707	17 901
		1978	1 034 429	877 860	156 569	124 433	112 456	2 523	9 169	4 163	22 967
		1979	1 275 646	1 089 568	186 078	141 016	128 207	2 430	13 303	3 319	31 759
41	OTHER PROCESSED PROD.	1977	260 177	142 116	96 621	73 247	52 537	4 613	19 675	3 421	3 699
		1978	354 827	192 031	130 765	99 040	65 001	13 029	24 186	4 959	7 539
		1979	391 959	214 202	150 780	116 123	81 515	11 790	27 599	5 154	7 058
42	REST CHAP. 01-24	1977	6 893 342	6 277 552	602 357	237 046	142 646	58 342	186 057	119 193	47 521
		1978	6 794 165	6 285 725	492 954	238 180	135 426	60 542	117 448	43 194	45 207
		1979	7 017 575	6 398 941	605 759	244 160	130 402	69 416	108 818	33 559	42 409
43	AGR. PROD. CHAP. 25-99	1977	3 136 771	1 635 602	1 501 169	1 417 064	1 281 301	549	56 905	3 916	27 200
		1978	2 265 574	1 398 572	867 002	801 308	659 372	421	36 019	5 023	26 675
		1979	2 443 088	1 345 674	1 097 294	1 033 823	901 691	345	25 597	654	37 874
00	TOTAL AGRICULT. PROD.	1977	20 215 596	14 610 537	5 368 626	2 906 889	2 436 658	135 814	1 938 394	403 276	391 609
		1978	19 629 376	14 475 079	4 897 289	2 443 275	1 883 465	159 804	1 717 376	489 492	644 519
		1979	20 871 031	14 955 907	5 660 783	2 720 222	2 136 069	139 765	1 667 702	472 259	1 062 473

. = Nil or less than half the unit used.



**TABLEAU SPÉCIAL**  
**COMMERCE DE LA CE EN PRODUITS AGRICOLES**  
**A: Résumé de l'évolution 1977-1979**

**Deutschland**  
**export**  
**1000 ECU**

Pays partenaires									Année	Produits	
Monde	Intra-EC	Extra-CE	Classe 1	AELE	Etats-Unis	Classe 2	ACP	Classe 3			
120 609	110 177	10 432	2 777	1 529	573	2 327	451	5 325	1977	VIANDE PORCINE	01
134 089	125 382	8 707	5 586	4 297	414	2 886	362	2 235	1978		
167 069	159 337	7 732	3 837	1 993	367	2 210	253	1 684	1979		
547 137	508 393	38 744	11 666	5 278	.	10 752	1 002	16 326	1977	VIANDE BOVINE	02
618 353	578 380	39 973	20 243	1 798	.	18 350	728	1 380	1978		
763 097	637 432	125 665	58 280	1 828	.	9 813	1 247	57 572	1979		
42 301	4 546	37 755	3 143	2 408	.	26 760	958	7 852	1977	VOLAILLES	04
28 740	9 880	23 860	3 526	2 831	.	20 111	281	223	1978		
36 074	5 553	30 521	3 631	3 023	.	21 226	240	5 664	1979		
182 842	114 329	68 513	38 136	26 216	1 569	8 523	4 320	21 854	1977	POISSONS	05
180 451	116 325	64 126	36 351	25 041	2 669	12 221	5 858	15 554	1978		
195 218	129 893	65 325	35 635	30 500	1 143	14 143	3 639	15 547	1979		
584 454	324 043	231 439	44 358	26 465	4 688	171 256	22 732	15 825	1977	CÉRÉALES	06
525 675	291 084	199 870	51 849	33 162	5 220	111 483	23 117	36 538	1978		
538 362	264 476	241 167	54 466	36 216	4 974	113 329	22 205	73 372	1979		
33 677	29 021	4 656	2 062	2 033	.	2 589	2 546	5	1977	RIZ	07
37 680	28 232	9 448	2 757	2 732	12	6 678	6 572	13	1978		
18 940	14 267	4 515	2 587	2 548	.	1 920	1 583	8	1979		
1 002 025	810 154	191 871	36 002	13 044	3 784	143 039	33 554	12 830	1977	PRODUITS LAITIERS	08
1 124 380	890 563	233 817	45 654	14 756	3 807	165 624	49 989	22 539	1978		
1 458 272	1 089 380	358 892	75 045	20 614	4 158	226 351	66 611	57 484	1979		
22 811	12 059	10 752	6 901	6 508	2	3 764	13	87	1977	ŒUFS	09
21 134	10 958	10 176	8 963	7 877	22	1 202	154	11	1978		
22 210	10 468	11 742	11 023	9 433	23	718	14	1	1979		
63 889	49 632	14 257	13 881	13 688	24	182	6	194	1977	FRUITS, LÉGUMES FRAIS	10
65 730	52 527	13 203	12 891	12 792	30	41	9	271	1978		
78 084	63 234	14 850	14 620	14 526	27	68	17	162	1979		
150 711	120 523	30 188	26 147	21 383	1 391	3 470	311	571	1977	FRUITS, LÉGUMES TRANSF.	12
170 664	134 731	35 933	30 376	23 012	3 425	4 904	446	653	1978		
192 692	157 965	34 727	28 620	22 928	2 215	5 244	275	863	1979		
62 481	15 218	47 263	28 564	6 344	7 434	12 526	4 267	6 173	1977	HOUBLON	13
66 113	16 580	49 533	28 890	6 875	9 309	15 203	4 890	5 440	1978		
86 108	20 159	65 969	39 772	7 669	15 808	19 917	7 966	6 260	1979		
36 567	17 714	18 853	18 478	17 551	455	221	30	154	1977	FLEURS	14
42 888	21 036	21 852	21 383	20 421	458	252	2	217	1978		
48 075	23 625	24 450	24 014	23 101	489	237	21	199	1979		
623 057	364 348	258 709	136 401	127 855	728	93 948	12 919	28 360	1977	HUILES, GRAISSES	15
576 975	342 988	233 987	127 938	121 363	652	89 769	26 071	16 280	1978		
653 943	416 589	237 354	133 694	122 247	503	82 684	46 832	20 976	1979		
55 183	29 751	25 432	16 425	6 072	1 418	2 848	76	6 159	1977	GRAINS, SEMENCES	16
44 993	27 348	17 645	12 679	5 049	795	2 093	19	2 873	1978		
49 616	29 056	20 560	14 336	6 518	508	2 863	12	3 361	1979		
249 476	139 610	109 866	51 093	46 182	4 318	39 747	16 005	19 026	1977	SUCRE	17
216 931	82 641	134 290	44 707	37 188	7 183	76 096	28 103	13 487	1978		
172 187	72 196	96 680	27 652	26 831	110	64 139	21 502	4 889	1979		
157 407	57 175	100 232	96 148	9 164	60 362	3 861	864	223	1977	VIN	18
191 886	74 010	117 876	112 601	8 364	76 834	5 084	898	191	1978		
216 119	108 058	108 061	102 215	10 754	62 678	5 582	852	264	1979		
8 638	2 718	5 920	5 466	3 659	340	298	.	156	1977	TABAC	21
9 986	2 566	7 420	7 093	3 291	804	327	148	.	1978		
9 916	2 817	7 099	6 721	3 072	504	181	41	197	1979		
356	283	73	68	68	.	5	5	.	1977	LIN	22
318	211	107	102	102	.	5	5	.	1978		
340	234	106	102	102	.	4	4	.	1979		
176	89	87	85	73	.	2	.	.	1977	CHANVRE	23
56	37	19	18	5	.	1	.	.	1978		
47	36	11	9	9	.	2	.	.	1979		
224	119	105	105	105	.	.	.	.	1977	FOURRAGES DÉSHYDRATÉS	24
245	77	168	168	168	.	.	.	.	1978		
159	58	101	101	101	.	.	.	.	1979		
228 740	144 598	84 142	68 534	43 519	7 637	5 895	1 048	9 713	1977	RESTE ANNEXE II	40
245 690	164 057	81 633	64 568	42 517	8 271	7 356	2 342	9 709	1978		
299 801	196 427	103 374	80 303	46 632	19 163	11 271	2 003	11 800	1979		
330 360	190 381	130 220	98 767	70 892	9 492	25 400	4 143	6 053	1977	AUTRES PRODUITS TRANSF.	41
476 226	266 915	196 805	156 201	91 849	39 228	30 233	4 834	10 371	1978		
525 004	296 852	215 765	165 959	101 299	36 724	38 580	4 722	11 226	1979		
1 059 159	578 611	467 611	280 749	135 961	70 438	134 778	73 460	42 235	1977	RESTE CHAP. 01-24	42
1 026 288	606 882	408 694	262 162	124 594	81 319	98 581	25 187	37 635	1978		
1 180 300	738 907	429 904	278 840	133 869	70 918	99 276	20 381	42 343	1979		
490 304	293 933	196 371	160 353	118 818	2 321	17 982	2 655	18 036	1977	PROD. AGRIC. CHAP. 25-99	43
468 808	291 427	177 381	145 823	104 458	1 736	14 575	2 423	16 983	1978		
552 876	340 754	211 928	177 587	131 640	1 510	12 079	537	22 262	1979		
6 052 360	3 917 306	2 083 386	1 146 204	704 710	176 974	710 173	181 365	217 151	1977	TOTAL PROD. AGRICOLES	00
6 274 054	4 129 760	2 086 355	1 202 361	694 374	242 188	683 075	182 438	190 603	1978		
7 264 509	4 787 773	2 416 478	1 339 049	757 453	221 822	731 837	200 957	336 134	1979		

. = Néant ou inférieur à la moitié de l'unité utilisée.

**SPECIAL TABLE**  
**EC TRADE IN AGRICULTURAL PRODUCTS**  
**A: Summary of trends 1977-1979**

**France  
import  
1000 kg**

Products	Year	Trading partners								
		World	Intra-EC	Extra-EC	Class 1	EFTA	USA	Class 2	ACP	Class 3
01 PORK	1977	388 285	333 598	54 687	14 197	1 731	11 754	11		40 460
	1978	446 522	370 073	76 449	12 806	1 821	9 329	111		63 532
	1979	441 776	405 644	36 132	12 968	1 528	8 176	41	1	23 093
02 BEEF	1977	333 095	244 440	88 655	54 493	178	43 754	29 406	3 002	4 756
	1978	403 876	306 195	97 681	54 040	233	43 179	37 247	8 175	6 394
	1979	353 133	286 723	66 410	43 316	534	33 054	17 322	2 036	5 750
04 POULTRY	1977	16 013	11 472	4 541	1 001		148	1 159		2 381
	1978	26 193	21 314	4 879	1 190	18	365	816		2 873
	1979	23 904	18 926	4 978	652	2	161	700		3 626
05 FISH	1977	432 626	196 699	235 927	128 266	66 168	9 373	97 465	36 663	10 196
	1978	451 711	214 713	236 998	132 037	60 343	11 606	96 348	39 890	8 613
	1979	458 237	202 588	255 649	139 102	65 729	15 498	105 925	40 190	10 622
06 CEREALS	1977	2 158 421	894 527	1 263 894	851 478	1 606	713 708	405 086	6 233	7 330
	1978	3 029 017	1 368 829	1 660 188	857 732	1 588	730 348	800 171	23 136	2 285
	1979	2 187 056	960 064	1 226 992	574 138	2 237	446 938	650 697	3 693	2 157
07 RICE	1977	278 807	172 286	106 521	48 166		44 310	57 806	2 595	549
	1978	296 128	163 922	132 206	56 970		48 366	73 624	13 793	1 611
	1979	262 151	182 420	79 731	41 005		37 367	37 753	16 756	973
08 DAIRY PRODUCE	1977	137 751	124 555	13 196	12 768	12 427	58	26		402
	1978	244 319	232 871	11 448	10 996	10 879	46	9		443
	1979	226 510	214 768	11 742	11 302	11 029	149	48		392
09 EGGS	1977	28 955	28 586	369	82	20	9	38		249
	1978	42 444	42 302	142	110	2	11	9		23
	1979	37 093	37 001	92	62	30	1	8		22
10 FRESH FRUIT, VEGETABLES	1977	2 394 557	893 330	1 501 227	1 015 801	6 665	66 154	461 531	9 944	23 895
	1978	2 202 137	698 878	1 503 259	1 040 796	5 428	60 257	454 449	13 305	7 974
	1979	2 194 660	669 494	1 525 166	1 099 197	5 661	56 159	416 191	11 714	9 778
12 PROCESSED FRUIT, VEG.	1977	581 160	219 120	362 040	167 358	3 967	29 051	181 765	36 274	12 917
	1978	589 044	223 892	365 152	171 187	3 848	25 671	183 518	34 934	10 448
	1979	614 682	259 301	355 181	165 106	5 968	22 782	181 778	30 360	8 297
13 HOPS	1977	1 250	1 025	225	109		20			116
	1978	1 374	953	421	353					68
	1979	1 112	608	504	150		1			354
14 FLOWERS	1977	70 453	67 471	2 982	1 701	112	50	1 156	445	125
	1978	79 931	76 406	3 525	1 785	45	51	1 488	523	252
	1979	92 694	88 350	4 344	1 650	22	50	2 184	625	510
15 OILS AND FATS	1977	3 944 882	858 353	3 086 529	872 284	11 597	777 643	2 138 580	422 917	75 665
	1978	4 803 004	1 054 735	3 748 269	1 332 417	10 522	1 228 190	2 367 870	344 433	47 982
	1979	5 382 233	1 241 871	4 140 362	1 628 430	51 184	1 438 693	2 470 472	316 120	41 460
16 GRAINS AND SEED	1977	55 396	35 127	20 269	11 460	583	4 860	5 988	1 414	2 813
	1978	49 655	32 626	17 029	9 836	338	5 339	4 687	1 620	2 506
	1979	55 059	36 123	18 936	12 572	377	7 051	3 674	1 127	2 677
17 SUGAR	1977	627 249	15 754	611 495	27 541	84	373	547 057	79 808	36 897
	1978	704 342	33 272	671 070	16 118	235	2 731	600 791	76 223	54 161
	1979	688 305	24 403	663 902	10 376	273	208	610 413	116 939	43 113
18 WINE	1977	650 135	555 105	95 030	39 154	24 432	1	55 816		60
	1978	759 967	672 372	87 595	41 706	28 048	26	45 817		72
	1979	867 278	777 425	89 853	53 575	39 288	94	32 616		62
21 TOBACCO	1977	77 051	19 363	57 688	8 085	1 445	3 066	41 249	4 555	8 354
	1978	86 572	20 373	66 199	10 890	1 858	3 205	46 859	6 864	8 450
	1979	83 731	19 867	63 864	12 050	1 005	2 638	44 551	6 295	7 255
22 FLAX	1977	30 380	23 445	6 935	516	261	28	2 775		3 644
	1978	19 353	15 304	4 049	368	146	37	1 351		2 330
	1979	16 443	13 791	2 652	162	14		589		1 901
23 HEMPS	1977	3 973	899	3 074	344			445		2 285
	1978	2 347	338	2 009	305	35		114		1 590
	1979	2 026	155	1 871	45	15		173		1 653
24 DRY FORAGE	1977	32 770	6 607	26 163	25 713		9 217	450		
	1978	14 404		14 404	14 399			5		
	1979	24 035		24 035	24 035		7 871			
40 REST ANNEX. II	1977	678 313	222 821	455 492	199 731	12 001	115 612	211 401	57 729	44 360
	1978	686 892	240 573	446 319	214 410	13 197	110 054	184 015	56 381	47 489
	1979	689 629	237 120	452 509	202 714	18 016	108 754	191 458	62 857	57 485
41 OTHER PROCESSED PROD.	1977	265 002	238 280	26 722	9 148	2 306	3 409	11 325	9 010	6 239
	1978	302 450	262 361	40 089	13 145	4 255	4 817	20 411	8 568	6 533
	1979	330 963	285 404	45 559	16 763	5 036	7 105	23 077	8 817	5 719
42 REST CHAP. 01-24	1977	2 278 760	852 313	1 426 447	358 311	125 325	104 105	1 010 058	397 814	58 004
	1978	2 000 891	714 634	1 286 257	216 598	172 372	6 238	1 019 792	436 063	49 789
	1979	2 084 949	900 813	1 184 136	148 852	106 729	8 207	986 021	441 152	49 144
43 AGR. PROD. CHAP. 25-99	1977	4 140 883	383 957	3 756 926	1 119 228	575 802	81 379	2 047 684	1 202 891	590 007
	1978	3 845 617	345 969	3 499 648	1 132 297	608 325	83 181	1 843 623	1 206 490	523 728
	1979	4 734 881	414 993	4 319 888	1 691 513	863 222	196 476	12 110 376	1 324 935	517 979
00 TOTAL AGRICULT. PROD.	1977	19 573 397	6 392 526	13 180 871	4 941 222	846 710	2 008 865	7 307 837	2 371 294	931 704
	1978	21 073 786	7 112 905	13 960 881	5 328 092	923 536	2 373 047	7 783 120	2 270 380	849 143
	1979	21 852 340	7 277 852	14 574 488	5 889 735	1 177 899	2 397 433	7 889 667	2 383 644	794 022

. = Nil or less than half the unit used.

**TABLEAU SPÉCIAL**  
**COMMERCE DE LA CE EN PRODUITS AGRICOLES**  
**A: Résumé de l'évolution 1977-1979**

**France**  
**import**  
**1000 ECU**

Pays partenaires									Année	Produits	
Monde	Intra-EC	Extra-CE	Classe 1	AELE	Etats-Unis	Classe 2	ACP	Classe 3			
564 091	509 965	54 126	8 364	1 818	6 631	38		45 304	1977	VIANDE PORCINE	01
607 022	540 261	66 761	6 908	1 249	4 881	134		59 719	1978		
636 521	605 016	31 505	8 721	1 065	5 927	94	4	22 635	1979		
659 731	558 345	101 386	59 649	610	45 150	36 213	4 982	5 524	1977	VIANDE BOVINE	02
840 339	730 591	109 747	58 712	741	44 750	45 101	14 238	5 934	1978		
775 829	671 848	103 981	68 068	964	51 083	30 479	3 816	5 387	1979		
35 454	14 852	20 602	1 878		527	5 398		13 326	1977	VOLAILLES	04
44 009	24 141	19 868	2 800	22	1 026	4 185		12 883	1978		
45 471	22 835	22 636	2 680	16	1 000	5 061		14 895	1979		
583 488	216 550	366 938	178 909	55 546	34 528	154 354	71 768	33 675	1977	POISSONS	05
656 108	242 908	413 200	214 656	57 276	41 057	165 434	85 623	33 110	1978		
740 449	273 072	467 377	237 772	65 233	54 279	197 147	94 563	32 458	1979		
327 073	177 074	14 999	102 193	1 902	71 249	46 172	748	1 634	1977	CÉRÉALES	06
445 491	264 403	181 088	105 043	2 002	86 558	75 494	2 461	551	1978		
360 985	213 944	147 041	80 805	2 489	59 995	65 708	542	528	1979		
106 331	76 899	29 432	14 653	1	13 687	14 619	3 403	160	1977	RIZ	07
114 193	75 142	39 051	19 594	2	16 549	20 120	4 779	336	1978		
101 284	77 457	23 827	12 747	1	11 953	10 806	5 483	274	1979		
232 485	197 391	35 092	34 309	34 103	75	50		733	1977	PRODUITS LAITIERS	08
362 138	325 782	36 356	35 648	35 527	53	24		684	1978		
334 800	298 982	35 818	34 489	34 620	96	99	1	730	1979		
30 413	29 754	659	301	41	48	135		223	1977	ŒUFS	09
38 298	37 816	482	338	9	37	51		93	1978		
28 883	28 738	145	81	51	5	13		51	1979		
959 936	376 699	583 837	380 206	3 463	33 816	195 348	9 870	8 283	1977	FRUITS, LÉGUMES FRAIS	10
903 002	279 563	623 439	424 261	2 685	33 971	195 051	11 703	4 102	1978		
938 365	268 338	670 027	464 420	2 294	39 814	200 228	12 347	5 379	1979		
369 904	151 537	218 367	106 185	4 506	18 399	101 909	19 713	10 273	1977	FRUITS, LÉGUMES TRANSF.	12
375 933	156 227	219 706	96 965	4 309	14 362	113 624	19 766	9 114	1978		
401 943	183 764	218 179	94 501	5 196	11 941	115 656	13 819	8 022	1979		
5 040	4 253	787	427		205			360	1977	HOUBLON	13
5 102	4 300	802	610					192	1978		
4 757	3 233	1 524	488	1	2			1 036	1979		
114 425	109 711	4 714	1 585	173	217	3 027	1 067	102	1977	FLEURS	14
136 601	130 390	6 211	1 750	78	254	4 280	1 378	181	1978		
159 313	152 048	7 265	1 666	85	206	5 225	1 624	374	1979		
1 250 273	326 265	924 008	229 692	5 448	195 348	659 787	260 010	34 529	1977	HUILES, GRAISSES	15
1 311 323	372 472	938 851	318 898	5 583	273 062	597 704	171 972	22 249	1978		
1 479 045	445 061	1 033 984	381 216	15 122	320 711	631 323	160 619	21 445	1979		
91 833	68 657	23 176	14 420	559	7 696	5 347	1 114	3 397	1977	GRAINS, SEMENCES	16
88 663	67 979	20 684	13 346	568	7 817	4 104	1 258	3 234	1978		
87 742	67 062	20 680	13 946	592	8 183	3 851	833	2 860	1979		
127 861	3 359	124 502	2 398	134	109	120 203	11 080	1 901	1977	SUCRE	17
140 276	5 645	134 631	1 461	167	171	130 349	10 871	2 821	1978		
153 025	4 384	148 641	1 551	269	116	143 158	24 635	3 932	1979		
213 838	167 241	46 597	23 812	22 951	6	18 747		38	1977	VIN	18
259 553	210 924	48 629	32 251	26 980	30	16 327		51	1978		
283 725	223 072	60 653	46 892	40 388	110	13 712		49	1979		
64 743	5 904	58 839	10 282	295	5 735	36 916	5 276	11 641	1977	TABAC	21
77 095	5 517	71 578	15 616	498	7 485	44 093	9 847	11 869	1978		
72 157	4 772	67 385	19 390	236	7 854	39 165	7 391	8 824	1979		
20 315	16 625	3 690	134	68	6	1 777		1 779	1977	LIN	22
10 086	8 973	1 113	85	30	8	400		428	1978		
9 322	8 610	712	42	2		184		486	1979		
146	315	1 145	81			212		852	1977	CHANVRE	23
912	108	804	80	18		57		667	1978		
745	45	700	12	8		110		578	1979		
4 079	823	3 256	3 193		1 230	63	1		1977	FOURRAGES DÉSHYDRATÉS	24
1 535		1 535	1 528			7			1978		
2 625		2 625	2 625			911			1979		
743 267	227 991	515 276	158 257	9 194	85 491	296 939	153 487	60 080	1977	RESTE ANNEXE II	40
772 036	255 837	516 199	161 471	9 866	81 754	290 330	156 084	64 351	1978		
822 276	262 235	560 041	180 206	11 072	95 903	310 588	161 060	69 090	1979		
320 476	290 633	29 843	11 952	5 032	2 619	12 709	10 756	5 182	1977	AUTRES PRODUITS TRANSF.	41
399 193	351 101	48 092	17 839	9 194	3 737	24 321	13 284	5 932	1978		
448 133	386 567	61 566	23 961	10 999	7 447	31 763	17 274	5 840	1979		
2 227 852	588 201	1 639 651	83 751	8 941	27 350	1 497 841	910 216	57 946	1977	RESTE CHAP. 01-24	42
1 889 447	604 460	1 284 987	41 691	7 553	8 303	1 186 233	691 909	56 947	1978		
1 936 191	742 223	1 193 968	43 523	9 168	10 414	1 093 934	626 155	56 297	1979		
1 619 194	136 237	1 482 957	613 587	146 233	74 669	656 409	296 894	212 935	1977	PROD. AGRIC. CHAP. 25-99	43
1 483 981	143 862	1 340 119	595 240	152 793	72 783	574 563	265 260	170 300	1978		
1 880 255	187 285	1 692 970	781 745	223 719	97 504	730 703	330 928	180 465	1979		
<b>10 669 481</b>	<b>4 253 858</b>	<b>6 415 623</b>	<b>2 041 425</b>	<b>301 018</b>	<b>623 561</b>	<b>3 864 150</b>	<b>1 760 384</b>	<b>509 877</b>	<b>1977</b>	<b>TOTAL PROD. AGRICOLES</b>	<b>00</b>
<b>10 980 800</b>	<b>4 838 402</b>	<b>6 122 398</b>	<b>2 164 263</b>	<b>317 150</b>	<b>698 648</b>	<b>3 491 979</b>	<b>1 460 423</b>	<b>465 948</b>	<b>1978</b>		
<b>11 703 841</b>	<b>5 130 591</b>	<b>6 573 250</b>	<b>2 502 047</b>	<b>423 590</b>	<b>785 454</b>	<b>3 629 009</b>	<b>1 461 084</b>	<b>441 635</b>	<b>1979</b>		

= Néant ou inférieur à la moitié de l'unité utilisée.

**SPECIAL TABLE**  
**EC TRADE IN AGRICULTURAL PRODUCTS**  
**A: Summary of trends 1977-1979**

**France**  
**export**  
**1000 kg**

Products		Year	Trading partners								
			World	Intra-EC	Extra-EC	Class 1	EFTA	USA	Class 2	ACP	Class 3
01	PORK	1977	98 533	76 671	21 862	5 707	4 773	241	15 206	3 002	949
		1978	97 084	75 759	21 325	4 960	3 990	357	16 334	2 560	31
		1979	114 854	79 964	34 890	15 155	1 792	220	18 516	23 286	1 219
02	BEEF	1977	492 212	432 894	59 318	5 678	2 749	83	42 172	5 630	11 468
		1978	476 123	419 947	56 176	12 411	1 915	126	37 770	7 868	5 995
		1979	538 965	460 103	78 862	31 376	2 607	79	39 435	6 844	8 051
04	POULTRY	1977	119 686	37 502	82 184	6 370	5 880	11	63 973	2 479	11 841
		1978	141 620	34 980	106 640	6 681	6 480	4	96 890	2 985	3 069
		1979	196 780	44 487	152 293	9 291	7 280	2	110 296	5 070	32 706
05	FISH	1977	116 336	68 818	47 518	31 476	8 138	9 569	15 732	5 769	310
		1978	126 074	76 571	49 503	33 234	9 414	13 164	16 156	8 553	113
		1979	121 470	77 029	44 441	29 206	7 720	4 666	15 007	6 606	228
06	CEREALS	1977	12 202 643	9 256 142	2 946 501	469 990	435 984	407	2 390 658	770 483	85 853
		1978	15 611 959	10 689 665	4 922 294	845 143	768 369	964	3 425 897	1 031 864	651 254
		1979	18 042 257	10 860 291	7 181 966	1 055 140	939 472	881	4 315 943	952 888	1 810 883
07	RICE	1977	64 797	64 237	560	136	33	.	423	245	1
		1978	55 439	54 898	541	84	72	.	457	158	.
		1979	34 696	31 792	2 904	50	28	4	2 854	468	.
08	DAIRY PRODUCE	1977	1 210 947	736 390	474 557	122 487	39 662	5 639	215 191	54 996	136 879
		1978	1 077 799	732 254	345 545	106 358	38 849	5 864	223 873	58 416	15 314
		1979	1 206 036	751 809	459 227	97 825	34 893	6 086	272 488	62 776	83 914
09	EGGS	1977	16 170	12 549	3 621	1 963	1 682	220	1 658	97	.
		1978	15 598	12 134	3 464	1 955	1 856	72	1 509	152	.
		1979	18 919	15 457	3 462	1 967	1 957	.	1 495	194	.
10	FRESH FRUIT, VEGETABLES	1977	862 230	733 362	128 868	60 689	56 535	179	67 180	9 728	999
		1978	1 011 522	894 962	116 560	71 104	63 773	541	45 193	11 017	263
		1979	1 344 376	1 168 187	176 189	97 413	85 664	2 112	78 710	14 392	66
12	PROCESSED FRUIT, VEG.	1977	356 112	302 054	54 058	19 924	10 252	2 378	34 004	10 430	130
		1978	409 115	349 368	59 747	24 131	15 862	2 733	35 212	9 847	404
		1979	443 561	374 009	69 552	29 435	15 248	7 130	40 071	10 647	46
13	HOPS	1977	930	740	190	158	67	91	17	16	15
		1978	1 085	870	215	145	.	145	11	10	59
		1979	900	371	529	195	13	182	5	3	329
14	FLOWERS	1977	24 935	17 923	7 012	4 895	1 360	713	1 385	85	732
		1978	26 239	18 373	7 866	5 629	1 828	1 152	1 369	94	868
		1979	29 983	20 919	7 064	4 483	1 740	893	1 450	89	771
15	OILS AND FATS	1977	622 854	418 482	204 372	22 750	14 234	181	166 394	7 550	15 228
		1978	732 512	513 834	218 678	36 904	13 328	125	181 511	12 464	263
		1979	795 483	560 540	234 943	38 339	13 542	762	184 160	22 115	12 444
16	GRAINS AND SEED	1977	75 147	36 179	38 968	13 512	12 491	88	3 127	368	22 329
		1978	62 457	40 061	22 396	13 373	11 588	80	3 214	445	5 809
		1979	85 435	55 587	29 848	15 241	13 715	77	6 507	601	8 100
17	SUGAR	1977	2 775 005	1 421 217	1 353 788	243 000	115 510	98 144	895 039	374 233	215 749
		1978	3 001 654	960 093	2 041 561	273 491	127 180	112 623	1 692 400	603 087	75 108
		1979	2 800 960	896 579	1 930 381	255 758	189 520	37 247	1 455 009	495 007	219 614
18	WINE	1977	1 085 455	761 076	324 379	255 561	97 925	89 176	57 418	13 448	11 400
		1978	1 030 582	683 001	347 581	274 726	98 104	107 688	61 693	15 573	11 159
		1979	1 139 982	806 654	333 328	258 016	100 660	97 002	64 409	15 048	10 900
21	TOBACCO	1977	2 839	1 455	1 384	408	351	.	972	658	4
		1978	3 594	1 652	1 942	573	428	.	1 369	934	.
		1979	2 771	1 574	1 197	114	.	2	1 083	655	.
22	FLAX	1977	76 879	71 434	5 445	4 275	1 758	74	95	.	1 075
		1978	97 833	90 924	6 909	4 738	1 655	16	502	4	1 669
		1979	102 773	92 954	7 519	4 271	2 868	77	714	5	2 534
23	HEMPS	1977	2 984	2 172	812	806	.	6	4	.	.
		1978	4 803	3 683	1 120	1 112	11	.	8	3	.
		1979	5 339	5 097	242	241	.	.	1	.	.
24	DRY FORAGE	1977	159 550	159 258	292	190	190	.	74	25	28
		1978	300 360	237 773	62 587	3 530	3 510	.	59 057	1 303	.
		1979	320 757	318 881	1 876	1 696	1 624	.	180	40	.
40	REST ANNEX. II	1977	839 931	628 830	211 101	111 973	79 293	1 003	89 045	13 910	10 083
		1978	877 707	655 351	222 356	134 543	100 003	1 173	80 857	16 692	6 956
		1979	989 710	748 005	241 705	151 002	112 591	1 013	79 818	16 286	10 885
41	OTHER PROCESSED PROD.	1977	270 247	185 568	84 679	32 446	21 047	1 696	49 580	14 843	2 653
		1978	303 158	217 521	85 634	29 880	20 440	2 127	55 394	25 161	360
		1979	326 289	231 552	94 737	38 251	25 815	3 239	55 892	18 745	594
42	REST CHAP. 01-24	1977	1 725 179	1 098 430	626 749	254 763	83 061	70 249	323 766	127 887	48 220
		1978	2 191 218	1 357 163	834 055	386 908	116 435	152 326	404 184	109 782	42 857
		1979	2 178 365	1 315 620	862 745	461 775	116 840	197 540	357 706	104 935	43 213
43	AGR. PROD. CHAP. 25-99	1977	3 211 663	2 675 081	536 576	424 040	184 051	4 397	108 288	16 499	4 248
		1978	3 165 444	2 667 677	497 767	397 074	187 346	5 352	96 454	9 873	4 239
		1979	3 213 215	2 722 215	491 000	404 475	194 190	4 294	81 940	4 313	4 585
00	TOTAL AGRICULT. PROD.	1977	26 253 714	19 039 212	7 214 502	2 093 007	1 176 836	284 539	4 541 329	1 432 360	580 166
		1978	30 520 616	20 550 741	9 969 870	2 665 157	1 589 926	406 632	6 478 257	1 927 542	825 790
		1979	34 057 876	21 621 976	12 435 955	3 001 075	1 869 826	363 158	7 183 689	1 740 973	2 251 082

. = Nil or less than half the unit used.

**TABLEAU SPÉCIAL**  
**COMMERCE DE LA CE EN PRODUITS AGRICOLES**  
**A: Résumé de l'évolution 1977-1979**

**France  
export  
1000 ECU**

Pays partenaires									Année	Produits	
Monde	Intra-EC	Extra-CE	Classe 1	AELE	Etats-Unis	Classe 2	ACP	Classe 3			
110 939	80 192	30 747	4 677	2 930	700	24 851	5 668	1 219	1977	VIANDE PORCINE	01
113 214	80 451	32 763	5 924	3 931	994	26 806	5 291	33	1978		
137 268	89 252	48 016	16 072	2 398	660	30 692	6 220	1 252	1979		
848 806	780 804	68 002	7 120	3 259	73	51 472	6 365	9 410	1977	VIANDE BOVINE	02
933 146	873 983	59 163	13 596	3 097	87	42 310	8 274	3 257	1978		
1 077 293	980 657	96 636	40 906	3 824	70	48 207	8 061	7 523	1979		
152 971	61 499	91 472	12 774	11 179	28	66 833	4 681	11 865	1977	VOLAILLES	04
167 531	61 584	105 947	14 270	12 867	34	89 429	5 078	2 248	1978		
235 941	87 498	148 443	18 987	15 519	15	103 024	7 377	26 437	1979		
140 074	80 764	59 310	41 970	9 381	9 338	16 574	4 156	766	1977	POISSONS	05
165 267	101 450	63 807	45 730	11 379	10 644	17 690	5 400	387	1978		
194 934	114 184	80 750	65 571	12 606	4 394	17 933	4 742	246	1979		
1 910 467	1 459 605	450 862	70 375	61 636	375	368 333	112 786	12 154	1977	CÉRÉALES	06
2 549 302	1 897 065	652 237	113 565	100 679	209	481 305	148 506	57 367	1978		
2 876 469	1 987 876	888 593	136 799	119 449	141	593 421	139 743	158 373	1979		
22 796	22 380	416	83	42	.	332	188	1	1977	RIZ	07
20 573	20 155	418	77	63	.	341	128	.	1978		
15 033	13 455	1 578	51	31	1	1 527	325	.	1979		
1 064 572	706 913	357 659	86 680	35 525	17 540	213 713	52 384	57 266	1977	PRODUITS LAITIERS	08
1 033 624	693 652	339 972	90 914	39 593	17 725	238 484	55 569	10 574	1978		
1 229 752	759 586	470 166	98 109	39 535	18 338	301 256	66 705	70 801	1979		
19 432	14 999	4 433	2 300	1 795	225	2 133	144	.	1977	ŒUFS	09
18 476	15 511	3 965	2 046	1 882	84	1 918	193	1	1978		
19 554	15 325	3 229	1 799	1 775	.	1 428	213	2	1979		
394 495	321 460	73 035	43 056	40 144	184	29 385	6 664	594	1977	FRUITS, LÉGUMES FRAIS	10
434 591	359 626	74 965	51 908	48 506	374	22 753	6 602	304	1978		
533 556	438 316	95 240	63 292	57 602	1 150	31 887	7 647	61	1979		
253 046	206 005	47 041	21 008	9 161	3 228	25 876	8 325	157	1977	FRUITS, LÉGUMES TRANSF.	12
266 029	218 052	47 977	20 652	10 364	3 702	26 785	8 241	540	1978		
300 526	242 662	47 864	25 820	10 202	7 742	31 944	9 006	100	1979		
1 683	1 232	451	382	169	213	35	34	34	1977	HOUBLON	13
2 035	1 569	466	341	42	341	29	27	96	1978		
2 333	999	1 334	533	42	491	20	8	781	1979		
44 640	31 364	13 276	7 880	3 647	618	4 600	461	796	1977	FLEURS	14
48 006	32 019	15 987	9 473	4 360	898	5 496	508	1 018	1978		
50 526	35 245	15 281	8 878	4 536	775	5 416	489	967	1979		
254 941	145 459	109 482	9 888	4 692	299	92 444	6 350	7 150	1977	HUILES, GRAISSES	15
284 495	164 367	120 128	17 745	4 039	217	102 119	9 083	264	1978		
317 362	189 960	127 402	17 935	4 046	391	103 392	14 705	6 075	1979		
94 234	51 750	42 484	16 021	13 391	511	7 715	1 087	18 748	1977	GRAINS, SEMENCES	16
88 722	56 471	32 251	17 087	13 724	424	8 815	1 166	6 349	1978		
105 602	61 548	44 054	21 285	17 462	466	12 346	1 393	10 423	1979		
559 601	240 892	318 709	37 027	21 558	8 637	236 435	110 054	45 247	1977	SUCRE	17
559 643	175 598	384 045	37 708	17 437	14 309	332 292	145 601	13 970	1978		
561 751	196 210	365 541	35 777	27 739	2 526	294 694	120 466	35 070	1979		
860 517	524 989	335 628	267 385	86 940	116 281	64 556	18 306	3 587	1977	VIN	18
1 043 749	615 961	427 788	344 953	115 318	158 954	77 709	21 693	5 112	1978		
1 188 841	745 406	443 435	351 423	128 694	156 169	87 203	22 333	4 797	1979		
5 617	2 741	2 876	803	686	.	1 998	1 257	75	1977	TABAC	21
7 534	3 414	4 120	1 256	925	.	2 864	1 922	.	1978		
6 620	3 906	2 714	247	.	13	2 467	1 433	.	1979		
40 432	34 002	6 430	4 592	2 096	27	188	2	1 650	1977	LIN	22
42 959	35 932	7 027	4 552	1 722	8	657	16	1 818	1978		
47 809	39 596	8 213	4 315	2 577	31	875	15	3 023	1979		
485	263	222	204	.	.	18	12	.	1977	CHANVRE	23
891	495	396	370	1	.	25	13	1	1978		
953	922	31	21	.	.	10	4	.	1979		
17 415	17 383	32	19	19	.	10	4	3	1977	FOURRAGES DÉSHYDRATÉS	24
26 354	21 724	4 630	360	352	.	4 270	147	.	1978		
31 070	30 841	229	200	175	.	29	7	.	1979		
220 894	118 955	101 939	53 882	25 474	12 090	45 244	7 325	2 813	1977	RESTE ANNEXE II	40
243 656	133 984	109 672	68 433	25 832	23 288	38 057	7 781	3 177	1978		
282 528	173 219	109 309	60 712	27 971	10 863	41 339	9 311	7 254	1979		
269 419	180 174	89 245	28 857	14 616	3 572	58 040	17 763	2 348	1977	AUTRES PRODUITS TRANSF.	41
336 968	236 933	100 035	29 018	14 501	3 837	70 240	27 840	777	1978		
392 795	273 685	119 110	41 258	21 339	5 082	76 986	23 158	866	1979		
1 147 160	570 076	577 084	305 309	54 892	140 154	229 726	73 968	32 049	1977	RESTE CHAP. 01-24	42
1 337 198	666 145	671 053	356 078	75 274	159 469	284 512	67 518	30 055	1978		
1 463 837	728 431	735 406	409 575	80 818	176 537	293 911	59 844	31 737	1979		
802 545	638 564	163 981	114 229	40 088	8 518	42 219	4 166	7 533	1977	PROD. AGRIC. CHAP. 25-99	43
816 976	651 838	165 138	117 786	44 382	9 439	38 684	2 865	8 668	1978		
941 975	748 516	193 459	134 299	47 131	11 551	48 924	2 113	10 236	1979		
9 219 766	6 275 082	2 944 684	1 136 502	443 301	322 611	1 592 720	442 146	215 462	1977	TOTAL PROD. AGRICOLES	00
10 514 575	7 095 255	3 419 320	1 363 482	549 876	405 037	1 909 320	529 315	146 016	1978		
12 013 328	7 957 295	4 056 033	1 550 879	625 471	397 406	2 128 931	505 318	376 024	1979		

. = Néant ou inférieur à la moitié de l'unité utilisée.

**SPECIAL TABLE**  
**EC TRADE IN AGRICULTURAL PRODUCTS**  
**A: Summary of trends 1977-1979**

**Italia**  
**import**  
**1000 kg**

Products		Year	Trading partners								
			World	Intra-EC	Extra-EC	Class 1	EFTA	USA	Class 2	ACP	Class 3
01	PORK	1977	314 345	269 345	45 000	9 726	9 630	1	2 011		28 090
		1978	336 813	285 315	51 498	7 456	7 363	1	3 029		40 905
		1979	414 502	363 893	50 609	13 137	1 134	21	47		37 319
02	BEEF	1977	654 119	540 721	113 398	27 055	9 004	180	32 307	1 581	53 352
		1978	721 905	564 664	157 241	40 149	18 259	328	24 013	565	92 721
		1979	790 059	613 120	176 939	57 897	29 587	10	27 464	1 406	91 292
04	POULTRY	1977	22 425	9 249	13 126	285		200	15		12 734
		1978	25 632	9 505	16 127	358	179	143	49		15 631
		1979	20 019	7 877	12 142	591	96	340	31		11 431
05	FISH	1977	316 068	75 904	240 164	103 119	36 400	925	118 854	7 979	17 989
		1978	358 725	86 831	271 894	111 176	39 134	4 027	150 212	9 037	10 397
		1979	409 259	93 091	316 168	130 585	48 235	3 595	168 652	11 905	16 835
06	CEREALS	1977	8 819 068	2 227 565	6 591 503	3 856 466	1 403	2 290 373	2 645 052	475	89 333
		1978	9 930 335	3 553 192	6 377 143	4 028 564	5 655	2 749 324	2 315 192	498	92 721
		1979	9 009 070	3 073 010	5 936 060	3 583 284	1 323	2 504 189	2 334 133	6 381	18 187
07	RICE	1977	154 766	1 216	153 550	122 949		91 491	28 778		1 605
		1978	394 584	4 001	390 583	186 466	42	171 651	120 576	609	83 448
		1979	237 057	1 250	235 807	195 298		174 175	39 320	1 500	1 115
08	DAIRY PRODUCE	1977	1 556 930	1 517 545	39 385	35 056	34 650	16	3 406		432
		1978	1 821 689	1 783 345	38 344	35 773	35 152	6	1 627		588
		1979	2 063 729	2 023 304	40 425	39 037	37 665	195	664		390
09	EGGS	1977	15 955	7 155	8 800	768		133	103		7 030
		1978	26 187	18 503	7 684	828		160	31		6 632
		1979	18 368	13 939	4 429	33	22	11	1 474		2 913
10	FRESH FRUIT, VEGETABLES	1977	159 017	18 892	140 125	78 501	2 677	5 609	47 724	2 020	13 893
		1978	213 272	69 102	144 170	80 076	2 625	4 301	56 838	1 725	7 254
		1979	319 235	158 418	160 817	84 895	3 267	6 773	71 000	2 412	4 917
12	PROCESSED FRUIT, VEG.	1977	120 471	30 353	90 118	64 476	10 178	7 502	20 547	7 185	4 298
		1978	153 683	42 082	111 601	81 360	21 353	10 091	21 984	8 139	7 702
		1979	162 496	52 910	109 586	77 543	15 969	11 673	28 392	10 037	3 278
13	HOPS	1977	548	537	11	10	10				1
		1978	568	559	9						9
		1979	751	730	21	18					3
14	FLOWERS	1977	19 648	15 821	3 827	1 412	110	279	2 099	145	316
		1978	21 580	17 387	4 193	1 595	56	351	2 124	180	474
		1979	26 739	21 990	4 749	1 358	41	385	2 592	199	799
15	OILS AND FATS	1977	2 627 680	213 096	2 414 584	1 427 298	2 298	1 354 911	961 530	107 743	25 031
		1978	3 048 830	186 093	2 862 737	1 849 357	1 235	1 776 862	975 483	78 751	34 849
		1979	3 960 649	276 272	3 684 377	2 114 371	1 384	1 969 012	1 557 437	63 826	12 021
16	GRAINS AND SEED	1977	43 902	8 714	35 188	25 519	101	6 056	4 167	51	5 502
		1978	45 942	11 291	34 651	23 195	31	8 093	5 190	96	6 266
		1979	57 826	10 883	46 943	32 147	39	10 737	7 777	83	7 019
17	SUGAR	1977	758 527	380 182	378 345	127 180	6 255	12	196 455	8 239	54 660
		1978	603 733	174 570	429 163	134 466	11 068	5	182 559	2 597	112 069
		1979	714 341	246 179	468 162	80 065	14 091	6	276 730	10 251	111 183
18	WINE	1977	24 308	7 557	7 551	7 077	5 264		27		107
		1978	23 581	14 714	8 867	8 341	6 519		39		179
		1979	25 142	15 055	10 087	9 382	7 430		163		117
21	TOBACCO	1977	33 738	93	33 645	19 590	1 604	14 843	13 132		923
		1978	20 270	286	19 984	14 556	1 631	10 131	4 377		1 051
		1979	31 321	135	31 186	16 706	3 211	10 324	13 210		1 270
22	FLAX	1977	17 784	12 009	5 775	744	512		1 847		3 184
		1978	22 004	16 583	5 421	543	168		1 297		3 581
		1979	20 944	15 801	5 143	81		34	1 938		3 124
23	HEMPS	1977	4 090	230	3 860	1 196	53		113		2 551
		1978	1 702	273	1 429	335		57	32		1 062
		1979	3 298	631	2 667	620	18		5		2 042
24	DRY FORAGE	1977	54 470		54 470	4 758					49 712
		1978	44 344	4 720	39 624	343					39 281
		1979	80 446	7 195	73 251	793					72 458
40	REST ANNEX. II	1977	470 527	100 251	370 276	137 153	24 016	42 746	146 509	33 711	86 539
		1978	481 972	134 017	347 955	114 842	23 170	31 860	152 699	37 191	80 369
		1979	576 161	132 515	443 646	149 162	28 276	16 438	192 477	39 143	101 957
41	OTHER PROCESSED PROD.	1977	92 641	81 176	11 465	9 084	6 457	160	322	167	1 756
		1978	117 253	101 248	16 005	13 035	11 933	154	245	20	2 482
		1979	135 987	119 125	16 862	14 635	12 596	236	339	20	1 660
42	REST CHAP. 01-24	1977	1 180 611	428 474	752 137	149 102	43 656	6 704	540 660	148 497	59 600
		1978	1 239 139	487 857	751 282	122 496	37 067	3 949	562 884	151 476	63 710
		1979	1 445 644	572 825	872 819	153 401	67 814	5 827	643 768	163 148	73 009
43	AGR. PROD. CHAP. 25-99	1977	8 218 587	977 314	7 241 273	4 307 554	2 606 751	206 240	1 543 123	893 762	1 389 592
		1978	7 492 215	895 924	6 996 291	4 104 623	2 522 266	242 073	1 484 519	811 443	1 407 072
		1979	9 103 599	944 527	8 159 072	4 935 427	2 851 413	351 033	1 808 547	1 052 663	1 415 098
00	TOTAL AGRICULT. PROD.	1977	25 625 755	6 932 599	18 693 156	10 511 320	2 801 029	4 028 381	6 314 781	1 211 555	1 858 468
		1978	27 501 614	8 457 342	19 044 272	10 959 590	2 744 906	5 013 567	6 064 999	1 102 327	2 011 367
		1979	29 626 642	8 764 675	20 861 967	11 690 466	3 123 611	5 065 012	7 176 160	1 362 974	1 989 537

. = Nil or less than half the unit used.

**TABLEAU SPÉCIAL**  
**COMMERCE DE LA CE EN PRODUITS AGRICOLES**  
**A: Résumé de l'évolution 1977-1979**

**Italia**  
**import**  
**1000 ECU**

Pays partenaires									Année	Produits	
Monde	Intra-EC	Extra-CE	Classe 1	AELE	Etats-Unis	Classe 2	ACP	Classe 3			
463 750	404 393	59 357	10 821	10 691	2	12 019		30 161	1977	VIANDE PORCINE	01
487 398	427 439	59 959	8 771	8 573	8	4 831		46 114	1978		
623 546	576 701	46 845	5 994	1 206	46	80		40 444	1979		
1 310 399	1 169 888	140 511	42 206	12 066	217	42 030	1 221	55 290	1977	VIANDE BOVINE	02
1 496 355	1 305 115	191 240	65 290	28 653	529	31 744	439	93 623	1978		
1 664 714	1 422 522	242 192	90 699	43 674	54	49 589	967	101 339	1979		
27 591	10 282	17 309	827	1	659	128		16 214	1977	VOLAILLES	04
29 954	11 759	18 195	1 134	105	903	204		16 758	1978		
29 143	11 109	18 034	1 116	50	799	221		16 572	1979		
371 601	116 664	254 937	147 050	63 089	3 435	97 155	7 593	10 543	1977	POISSONS	05
428 028	136 874	291 154	160 548	75 955	4 337	121 675	8 866	8 766	1978		
523 658	169 025	354 633	202 893	94 114	7 926	133 684	11 349	17 822	1979		
1 188 450	464 765	723 685	430 202	559	242 888	282 446	87	10 913	1977	CÉRÉALES	06
1 283 776	667 137	616 639	410 956	1 123	270 456	201 573	113	4 002	1978		
1 228 582	633 948	594 634	374 231	521	255 194	217 039	720	3 251	1979		
31 823	521	31 302	24 667		17 433	6 218	63	370	1977	RIZ	07
87 289	1 540	85 749	39 000	11	75 464	2 808	217	18 702	1978		
47 531	676	46 855	36 251		30 901	10 340	473	214	1979		
877 594	785 599	91 995	83 544	85 403	19	5 354		583	1977	PRODUITS LAITIERS	08
966 506	859 018	107 488	103 452	102 707	9	3 054		581	1978		
1 141 284	1 024 619	116 665	114 923	109 156	1 498	1 267		508	1979		
25 202	13 674	11 528	4 403		922	565		5 799	1977	ŒUFS	09
34 035	24 361	9 674	4 457		1 064	67		4 996	1978		
18 444	16 132	2 312	78	24		583		1 641	1979		
72 231	7 930	64 301	47 306	1 122	5 520	14 598	997	2 394	1977	FRUITS, LEGUMES FRAIS	10
96 117	21 754	74 363	50 997	2 488	4 158	21 452	633	1 911	1978		
138 855	40 723	98 132	66 238	1 101	10 400	29 325	966	2 558	1979		
93 883	24 363	69 520	52 750	6 280	6 293	12 878	4 340	3 612	1977	FRUITS, LEGUMES TRANSF.	12
118 252	30 688	87 564	65 433	12 246	9 097	16 089	4 899	5 837	1978		
133 746	40 044	93 702	69 235	9 157	12 554	20 715	5 427	3 520	1979		
2 298	2 293	5	4	4				1	1977	HOUBLON	13
1 834	1 821	13						13	1978		
3 622	3 580	42	39					3	1979		
41 105	33 327	7 778	3 383	134	1 541	4 212	438	183	1977	FLEURS	14
49 248	40 756	8 492	3 765	128	1 628	4 429	573	298	1978		
62 805	52 446	10 359	4 341	117	2 059	5 541	711	477	1979		
852 546	125 609	726 937	401 521	1 157	338 812	317 696	55 403	7 395	1977	HUILES, GRAISSES	15
805 162	105 786	699 376	409 111	679	354 041	275 648	48 817	10 508	1978		
1 121 370	163 357	958 013	517 005	851	416 004	437 508	43 620	3 176	1979		
50 155	24 229	25 926	18 040	208	8 277	4 087	54	3 799	1977	GRAINS, SEMENCES	16
53 765	25 766	27 999	19 115	139	10 369	4 206	33	4 678	1978		
62 849	28 408	34 441	23 827	241	13 051	5 633	24	4 981	1979		
175 449	149 225	26 224	8 969	2 122	12	14 045	1 874	3 190	1977	SUCRE	17
98 739	71 503	27 236	10 993	2 748	4	10 177	132	6 042	1978		
147 462	102 468	44 994	9 633	3 431	4	26 505	601	8 827	1979		
41 666	33 817	7 849	7 634	5 991		28		76	1977	VIN	18
48 946	39 865	9 081	8 770	6 990		35		104	1978		
59 466	47 460	12 006	11 508	9 207		39		88	1979		
91 542	992	90 550	64 684	5 411	49 713	23 407		2 459	1977	TABAC	21
58 911	875	58 036	47 649	5 426	34 859	7 801		2 586	1978		
83 079	1 605	81 474	53 670	10 483	33 674	24 939		2 865	1979		
20 024	15 555	4 469	441	202		1 838		2 190	1977	LIN	22
21 069	17 768	3 301	369	85		943		1 989	1978		
22 522	19 205	3 317	69		43	1 304		1 944	1979		
2 312	96	2 216	512	15		49		1 655	1977	CHANVRE	23
971	98	873	150		27	15		708	1978		
1 746	294	1 452	202	10		1		1 249	1979		
6 293		6 293	451					5 892	1977	FOURRAGES DESHYDRATÉS	24
4 489	499	3 990	35					3 955	1978		
8 023	812	7 211	78					7 133	1979		
404 967	63 544	341 373	92 812	28 930	20 594	168 983	87 303	79 489	1977	RESTE ANNEXE II	40
410 313	62 539	347 774	95 214	30 661	16 971	162 805	89 683	89 687	1978		
462 898	70 019	392 879	106 199	36 271	12 870	179 118	90 838	107 462	1979		
103 264	89 974	13 290	11 205	8 566	233	290	186	1 685	1977	AUTRES PRODUITS TRANSF.	41
132 199	116 206	15 993	13 178	11 789	381	290	10	2 401	1978		
165 322	145 848	19 474	17 151	13 970	455	456	25	1 742	1979		
1 206 265	320 915	885 350	65 244	12 285	5 632	773 574	329 596	44 296	1977	RESTE CHAP. 01-24	42
1 121 412	340 428	780 984	61 121	9 367	4 568	672 589	255 273	45 206	1978		
1 363 193	476 802	886 391	74 486	15 734	6 544	753 730	269 431	55 085	1979		
2 376 389	478 701	1 897 688	1 000 031	421 930	147 376	655 925	230 265	241 732	1977	PROD. AGRIC. CHAP. 25-99	43
2 453 064	527 605	1 925 459	1 042 445	426 534	153 275	646 584	206 644	236 390	1978		
3 405 744	728 984	2 676 760	1 476 936	549 375	258 157	902 054	309 006	297 770	1979		
9 830 506	4 336 406	5 494 100	2 520 256	666 166	849 578	2 437 525	719 420	530 033	1977	TOTAL PROD. AGRICOLES	00
10 283 343	4 836 701	5 446 642	2 621 918	726 407	902 148	2 214 219	616 332	601 900	1978		
12 519 604	5 776 787	6 742 817	3 256 302	898 693	1 062 287	2 799 671	734 158	680 671	1979		

= Néant ou inférieur à la moitié de l'unité utilisée.

**SPECIAL TABLE**  
**EC TRADE IN AGRICULTURAL PRODUCTS**  
**A: Summary of trends 1977-1979**

**Italia**  
**export**  
**1000 kg**

Products	Year	Trading partners								
		World	Intra-EC	Extra-EC	Class 1	EFTA	USA	Class 2	ACP	Class 3
01 PORK	1977	70 554	61 784	8 770	4 503	3 772	74	2 463	78	1 463
	1978	59 069	52 882	6 187	4 063	3 820	30	1 747	67	61
	1979	73 633	64 526	9 107	5 563	5 094	3	2 547	66	408
02 BEEF	1977	12 566	10 487	2 079	1 573	713	66	411	13	49
	1978	15 829	10 769	5 060	3 384	558	21	1 643	217	1
	1979	35 219	19 600	15 619	5 394	906	59	8 762	477	1 347
04 POULTRY	1977	2 163	1 464	699	283	165	.	374	30	.
	1978	3 742	3 095	647	253	135	.	365	45	.
	1979	6 200	4 739	1 461	444	292	4	968	85	2
05 FISH	1977	63 994	43 457	20 537	17 488	2 117	544	1 806	89	747
	1978	84 474	46 890	37 584	33 170	2 056	732	3 465	216	639
	1979	122 736	56 823	65 913	53 628	3 642	567	11 017	84	689
06 CEREALS	1977	774 885	58 079	716 806	16 965	11 453	51	688 081	60 493	8 331
	1978	709 793	41 543	668 250	11 975	8 954	19	639 706	18 481	14 491
	1979	1 170 432	102 689	1 067 743	30 756	12 908	1 176	1 026 756	35 472	7 364
07 RICE	1977	310 837	179 941	130 896	12 262	10 934	26	83 157	49 796	35 043
	1978	447 709	153 932	293 777	14 283	13 519	73	113 631	45 353	165 580
	1979	538 248	247 269	290 979	42 991	39 213	161	122 841	21 326	124 279
08 DAIRY PRODUCE	1977	27 292	11 420	15 872	13 137	4 976	4 719	1 757	126	207
	1978	25 833	10 946	14 887	12 247	5 220	4 992	1 771	150	136
	1979	43 688	17 173	26 515	17 819	6 595	6 847	7 128	142	112
09 EGGS	1977	6 835	5 210	1 625	504	445	2	682	.	6
	1978	1 626	1 094	532	97	52	4	134	.	.
	1979	2 562	1 657	905	229	29	129	147	5	.
10 FRESH FRUIT, VEGETABLES	1977	2 802 145	2 094 909	707 236	495 720	449 670	4 096	41 487	45	164 814
	1978	2 382 713	1 793 939	588 774	449 667	417 826	3 720	21 054	197	114 350
	1979	2 556 295	1 900 996	655 299	497 867	441 271	6 116	32 246	274	107 767
12 PROCESSED FRUIT, VEG.	1977	799 537	619 579	179 958	92 908	44 476	28 945	83 635	41 666	1 042
	1978	729 112	568 676	160 436	74 172	46 726	17 704	83 094	42 187	1 080
	1979	1 158 652	903 335	255 317	98 349	60 729	18 805	150 582	52 357	2 837
13 HOPS	1977	2	.	2	2	.	.	.	.	.
	1978	3	2	1	.	.	.	1	.	.
	1979	27	.	27	.	.	.	27	.	.
14 FLOWERS	1977	43 149	34 209	8 940	7 293	5 635	842	1 587	.	64
	1978	45 568	36 971	8 597	7 750	6 514	649	797	.	50
	1979	58 350	47 382	10 968	9 965	8 114	977	885	1	113
15 OILS AND FATS	1977	105 371	61 162	44 209	28 629	18 567	8 082	12 130	317	3 120
	1978	116 978	74 558	42 420	30 343	17 832	10 264	7 955	1 134	3 861
	1979	155 611	85 122	70 489	45 885	22 831	11 640	20 020	8 379	4 041
16 GRAINS AND SEED	1977	17 283	12 794	4 489	3 027	1 263	209	1 185	62	274
	1978	19 204	14 001	5 203	2 813	640	194	1 979	14	408
	1979	23 468	17 808	5 660	3 815	1 131	165	1 591	8	253
17 SUGAR	1977	7 300	1 064	6 236	1 144	1 098	.	5 003	13	15
	1978	1 535	883	652	322	315	.	294	7	.
	1979	47 597	4 278	43 319	38 456	160	38 291	4 816	2	.
18 WINE	1977	1 097 041	870 559	226 482	190 169	64 866	103 125	3 673	798	3 817
	1978	1 257 192	996 733	260 459	227 818	63 381	142 776	3 973	1 118	13 886
	1979	1 877 543	1 454 044	423 499	328 424	87 337	204 209	15 314	9 762	54 452
21 TOBACCO	1977	40 529	24 147	16 382	12 022	4 070	5 762	3 314	1 071	1 046
	1978	43 910	25 054	18 856	11 558	4 486	5 244	5 817	2 120	1 352
	1979	57 611	29 581	28 030	15 265	5 542	8 526	5 992	1 959	6 767
22 FLAX	1977	490	476	14	3	2	.	3	2	2
	1978	667	626	41	14	12	.	26	.	1
	1979	1 108	1 008	100	65	43	4	35	6	.
23 HEMPS	1977	205	88	117	93	87	.	10	.	4
	1978	442	274	168	158	99	.	3	.	.
	1979	350	225	125	46	28	.	78	.	.
24 DRY FORAGE	1977	5 211	.	5 211	.	.	.	5 211	.	56
	1978	2 489	.	2 489	9	.	.	2 424	.	.
	1979	4 391	.	4 391	1	1	.	4 390	.	.
40 REST ANNEX. II	1977	115 293	37 776	77 517	39 876	12 249	552	12 218	72	25 040
	1978	189 928	44 251	145 677	86 406	15 256	50 601	30 109	302	28 842
	1979	205 590	66 921	138 659	67 388	16 246	19 780	40 092	445	30 649
41 OTHER PROCESSED PROD.	1977	222 220	163 609	58 611	34 981	16 777	9 650	19 603	2 251	1 906
	1978	220 789	152 987	67 802	38 284	17 389	10 819	26 253	4 314	1 331
	1979	306 771	208 486	98 285	53 678	20 638	14 045	40 348	5 706	1 106
42 REST CHAP. 01-24	1977	585 633	464 036	121 597	74 651	41 231	15 646	28 348	5 905	7 214
	1978	624 168	490 551	133 617	75 159	39 839	17 380	41 182	3 540	9 010
	1979	775 401	607 618	167 783	89 838	46 249	25 952	53 873	2 853	11 314
43 AGR. PROD. CHAP. 25-99	1977	78 206	28 889	49 317	35 777	20 573	155	6 725	694	3 674
	1978	89 887	38 370	51 517	37 300	24 149	240	7 118	761	4 109
	1979	114 781	46 917	67 864	39 379	25 196	264	23 775	718	2 711
00 TOTAL AGRICULT. PROD.	1977	7 183 530	4 785 139	2 398 391	1 083 000	715 134	182 546	997 652	163 521	257 874
	1978	7 070 171	4 559 027	2 511 144	1 121 236	688 778	265 462	992 117	120 223	359 192
	1979	9 336 267	5 888 207	3 448 057	1 444 334	807 195	357 720	1 585 184	140 124	356 211

. = Nil or less than half the unit used.



**TABLEAU SPÉCIAL**  
**COMMERCE DE LA CE EN PRODUITS AGRICOLES**  
**A: Résumé de l'évolution 1977-1979**

**Italia**  
**export**  
**1000 ECU**

Pays partenaires									Année	Produits	
Monde	Intra-EC	Extra-CE	Classe 1	AELE	Etats-Unis	Classe 2	ACP	Classe 3			
95 419	68 034	27 385	20 400	19 201	245	5 296	366	821	1977	VIANDE PORCINE	01
92 635	67 574	25 061	21 012	20 525	106	3 159	266	143	1978		
125 632	92 808	32 824	26 273	25 428	20	4 574	260	707	1979		
12 596	8 364	4 232	3 335	1 881	132	727	27	53	1977	VIANDE BOVINE	02
19 397	11 121	8 276	5 660	1 598	39	2 521	157	1	1978		
41 978	21 304	20 674	8 546	2 917	129	10 522	452	1 258	1979		
4 064	1 246	2 818	737	233	.	2 010	204	.	1977	VOLAILLES	04
6 599	3 741	2 858	638	205	.	2 172	429	.	1978		
11 845	6 581	5 264	1 083	460	19	4 088	606	2	1979		
48 230	32 608	15 622	12 961	3 229	783	1 228	118	436	1977	POISSONS	05
55 930	35 181	20 749	15 024	3 502	1 301	4 684	181	256	1978		
88 311	49 642	38 669	28 208	5 797	931	8 565	259	389	1979		
165 450	15 907	149 543	3 701	2 000	34	143 519	12 481	1 564	1977	CÉRÉALES	06
146 138	12 101	134 037	2 747	1 841	19	128 408	4 903	2 401	1978		
246 837	31 397	215 440	6 882	2 267	294	206 094	9 186	1 783	1979		
115 918	69 203	46 715	3 952	3 235	16	31 217	16 962	11 320	1977	RIZ	07
167 277	63 631	103 646	5 654	5 136	59	42 858	17 654	54 959	1978		
172 637	93 617	79 020	12 146	10 810	147	37 249	6 636	29 247	1979		
88 458	37 924	50 534	45 457	15 601	18 311	3 838	265	345	1977	PRODUITS LAITIERS	08
80 384	37 628	42 756	38 436	17 229	15 890	3 303	295	270	1978		
118 867	56 115	62 752	49 603	21 016	18 953	11 397	275	256	1979		
6 866	4 570	2 296	866	728	4	863	2	8	1977	ŒUFS	09
1 652	898	754	169	68	4	194	.	.	1978		
2 526	1 229	1 297	487	126	126	172	9	.	1979		
1 160 815	879 087	281 728	213 548	190 253	3 519	23 002	47	42 063	1977	FRUITS, LÉGUMES FRAIS	10
1 025 266	772 911	252 355	200 862	184 134	2 322	14 052	121	35 002	1978		
1 186 281	865 784	320 497	246 030	208 521	5 246	27 458	120	42 819	1979		
378 820	289 564	89 256	42 270	20 676	10 211	44 849	23 004	421	1977	FRUITS, LÉGUMES TRANSF.	12
372 106	291 900	80 206	35 686	22 390	6 130	42 886	22 708	549	1978		
556 895	429 055	127 840	50 910	28 673	7 611	73 688	27 786	1 440	1979		
33	.	33	33	.	.	.	.	.	1977	HOUBLON	13
4	2	2	.	.	.	2	.	.	1978		
13	1	12	.	.	.	12	.	.	1979		
89 928	66 096	23 832	20 779	16 939	2 517	2 774	1	270	1977	FLEURS	14
100 822	76 107	24 715	22 136	18 995	1 868	2 493	5	84	1978		
127 172	94 920	32 252	29 602	25 719	2 252	2 378	5	250	1979		
59 725	24 542	35 183	24 911	12 517	10 074	7 879	422	2 081	1977	HUILES, GRAISSES	15
69 907	39 779	30 128	19 871	5 525	11 868	7 504	772	2 514	1978		
96 978	47 585	49 393	28 268	5 798	14 152	17 143	5 623	3 477	1979		
33 939	25 948	7 997	5 474	2 336	408	2 100	116	414	1977	GRAINS, SEMENCES	16
34 248	26 717	7 531	5 132	820	265	1 921	57	474	1978		
49 068	37 614	11 454	7 501	2 236	449	3 300	112	651	1979		
1 781	259	1 522	256	209	.	1 205	20	7	1977	SUCRE	17
587	320	267	78	72	.	163	12	.	1978		
2 579	762	1 817	1 011	51	954	776	3	.	1979		
388 847	259 659	129 188	119 755	26 529	76 274	3 673	765	1 126	1977	VIN	18
476 506	317 424	159 082	150 156	32 094	100 484	3 617	983	2 329	1978		
709 718	460 826	248 892	226 673	52 775	149 034	8 281	2 940	8 449	1979		
48 701	32 614	16 087	12 908	4 561	5 049	2 393	399	786	1977	TABAC	21
57 168	39 362	17 806	12 774	4 514	5 183	3 828	746	942	1978		
68 095	47 424	20 671	16 154	5 951	7 866	3 167	553	1 346	1979		
665	631	34	15	13	.	13	10	1	1977	LIN	22
1 037	913	124	34	17	7	85	.	5	1978		
1 768	1 492	276	160	102	27	116	51	.	1979		
291	179	112	81	80	.	17	.	.	1977	CHANVRE	23
579	422	157	134	85	.	9	1	4	1978		
605	433	172	120	28	.	46	1	.	1979		
732	.	732	.	.	.	732	.	.	1977	FOURRAGES DÉSHYDRATES	24
301	.	301	2	.	.	292	.	7	1978		
558	.	558	2	2	.	556	.	.	1979		
44 380	15 170	29 210	15 939	4 827	876	6 239	139	6 733	1977	RESTE ANNEXE II	40
51 476	17 027	34 449	13 785	5 004	1 636	13 609	297	6 762	1978		
74 189	26 478	47 711	20 125	6 301	2 175	18 949	641	8 188	1979		
191 339	143 499	47 840	28 989	14 733	7 823	16 164	1 190	1 763	1977	AUTRES PRODUITS TRANSF.	41
209 364	149 022	60 347	33 375	16 311	9 122	22 937	2 170	3 183	1978		
292 967	206 177	86 790	46 779	20 539	13 337	35 787	2 587	2 642	1979		
269 803	180 337	89 466	61 527	20 784	19 665	16 642	3 781	6 188	1977	RESTE CHAP. 01-24	42
246 105	159 298	86 807	55 535	18 354	22 107	22 523	2 658	5 239	1978		
327 334	215 198	112 136	69 508	24 521	27 531	29 408	2 143	7 410	1979		
55 793	22 142	33 651	22 042	8 795	249	5 195	486	5 405	1977	PROD. AGRIC. CHAP. 25-99	43
62 594	30 187	32 410	20 877	11 525	522	4 106	461	6 598	1978		
80 670	34 073	46 597	26 190	13 001	587	11 315	249	8 318	1979		
3 261 861	2 177 583	1 084 278	660 436	369 360	156 190	320 861	60 805	82 005	1977	TOTAL PROD. AGRICOLES	00
3 277 789	2 153 266	1 124 523	659 775	369 944	178 932	327 034	54 876	121 715	1978		
4 383 523	2 820 515	1 563 008	902 261	463 039	251 840	515 041	60 497	118 632	1979		

. = Néant ou inférieur à la moitié de l'unité utilisée.

**SPECIAL TABLE**  
**EC TRADE IN AGRICULTURAL PRODUCTS**  
**A: Summary of trends 1977-1979**

**Nederland**  
**import**  
**1000 kg**

Products	Year	Trading partners								
		World	Intra-EC	Extra-EC	Class 1	EFTA	USA	Class 2	ACP	Class 3
01 PORK	1977	88 634	54 547	34 087	24 958	4 828	15 489	53		9 076
	1978	101 039	64 725	36 314	17 589	3 664	13 639	13		18 712
	1979	112 146	83 855	28 291	10 803	2 271	6 374	54		17 434
02 BEEF	1977	142 231	88 257	53 974	27 132	173	20 163	24 711	10	2 131
	1978	150 655	85 542	65 113	39 416	744	33 438	22 859		2 838
	1979	144 470	101 408	43 062	18 148	236	12 000	22 386		2 528
04 POULTRY	1977	19 431	18 506	925	747		674	116	7	62
	1978	22 103	21 061	1 042	658	25	566	282		102
	1979	28 784	27 310	1 474	737	227	442	671		66
05 FISH	1977	175 798	121 045	54 753	35 664	22 497	3 449	15 081	235	4 008
	1978	183 430	113 003	70 427	38 710	14 903	4 792	28 938	557	2 779
	1979	190 153	122 874	67 279	30 737	14 312	5 677	33 590	535	2 952
06 CEREALS	1977	9 746 420	2 002 215	7 744 205	4 571 071	13 448	4 593 201	2 561 193	119 145	11 941
	1978	9 958 782	3 041 445	6 917 337	3 435 891	4 695	3 284 356	3 478 905	105 983	2 541
	1979	9 080 796	3 237 997	5 842 799	2 796 134	230	2 610 997	3 042 678	85 239	3 987
07 RICE	1977	147 824	37 093	110 731	41 868	15	41 828	68 853		10
	1978	145 216	42 296	102 920	18 405	2	17 373	82 562	49 206	1 953
	1979	148 307	35 760	112 547	37 533		36 415	74 998	57 257	16
08 DAIRY PRODUCE	1977	715 717	713 493	2 224	1 824	745	124	54	2	246
	1978	826 748	824 171	2 577	2 152	666	38	312	1	113
	1979	834 288	828 282	6 006	5 812	952	2 524	88	23	106
09 EGGS	1977	25 165	13 860	11 305	5 943	4 254	144	723		4 639
	1978	17 001	11 480	5 521	3 721	3 521	170	317		1 483
	1979	12 537	9 102	3 435	2 750	2 708	24	195		490
10 FRESH FRUIT, VEGETABLES	1977	926 216	256 282	666 234	338 158	3 314	77 654	310 394	2 589	17 682
	1978	810 619	245 917	659 787	316 819	1 964	66 383	330 449	3 147	12 514
	1979	995 657	297 124	693 160	333 572	2 081	56 219	347 574	3 759	12 014
12 PROCESSED FRUIT, VEG.	1977	366 169	202 200	155 366	75 727	5 156	26 140	56 828	7 646	22 811
	1978	376 154	220 854	143 838	65 717	4 504	16 089	49 009	4 704	29 112
	1979	416 616	250 233	160 566	69 350	5 358	14 396	63 696	8 289	27 520
13 HOPS	1977	346	304	42	26		26			16
	1978	341	323	18	18		18			
	1979	296	264	32	32		32			
14 FLOWERS	1977	48 977	32 218	16 759	7 921	299	1 334	8 191	994	647
	1978	55 046	31 272	23 774	8 387	375	1 515	14 741	839	646
	1979	61 680	30 154	31 706	9 819	324	3 400	20 902	764	985
15 OILS AND FATS	1977	4 452 759	442 181	4 010 578	2 165 429	34 952	1 923 252	1 796 586	149 795	48 555
	1978	5 552 106	430 098	5 122 008	3 116 963	22 732	2 933 040	1 988 858	141 261	16 187
	1979	6 224 584	427 034	5 797 550	3 344 377	28 870	3 081 614	2 419 464	130 111	33 686
16 GRAINS AND SEED	1977	45 688	20 108	25 562	7 537	568	4 711	8 371	7 304	9 654
	1978	49 267	19 963	29 278	9 578	764	6 035	9 312	8 578	10 388
	1979	53 903	22 069	31 804	13 124	298	6 680	9 878	8 986	8 802
17 SUGAR	1977	1 528 811	527 483	1 001 328	293 561	2 550	150 176	688 254	94 518	19 423
	1978	1 258 175	556 691	701 484	169 192	1 012	54 882	508 184	38 954	24 108
	1979	1 610 308	753 157	857 151	184 849	1 567	86 775	633 559	32 065	38 743
18 WINE	1977	155 813	85 945	59 868	69 413	7 755	3	94		361
	1978	162 478	98 236	64 242	63 402	7 888	13	120	1	720
	1979	160 199	102 758	57 441	56 667	7 183	139	189		585
21 TOBACCO	1977	70 616	9 297	59 692	19 868	170	14 628	37 345	7 719	2 479
	1978	75 989	15 848	58 081	21 007	95	16 402	34 868	7 028	2 206
	1979	79 645	21 542	58 103	17 272	21	10 272	39 108	8 440	1 723
22 FLAX	1977	9 543	4 933	4 610				56		4 554
	1978	5 425	1 684	3 741				10		3 731
	1979	2 403	1 168	1 217	5			10		1 202
23 HEMPS	1977	670		670						670
	1978	336	12	324						324
	1979	65	31	34						34
24 DRY FORAGE	1977	142 431	83 056	59 375	57 121		53 979	1 157		1 097
	1978	127 601	110 939	16 662	16 516		16 516	146		
	1979	190 454	149 565	40 889	40 889		39 076			
40 REST ANNEX. II	1977	3 533 010	1 348 434	2 177 808	1 578 488	2 761	1 476 787	573 100	146 485	26 220
	1978	3 783 592	1 421 585	2 351 657	1 642 410	3 732	1 568 758	684 448	154 301	24 799
	1979	4 087 917	1 358 579	2 721 953	1 901 920	4 364	1 797 870	789 942	147 300	30 091
41 OTHER PROCESSED PROD.	1977	176 078	164 913	11 165	7 566	2 183	1 124	2 266		1 333
	1978	217 884	204 306	13 578	8 454	3 419	1 277	2 412	1	2 712
	1979	227 266	211 144	16 122	10 711	4 798	1 566	2 941		2 470
42 REST CHAP. 01-24	1977	6 898 104	6 499 175	398 929	82 469	11 819	25 581	302 572	49 067	13 888
	1978	6 703 284	6 258 356	444 928	92 355	12 144	45 763	327 499	56 864	25 074
	1979	6 672 472	6 167 938	507 534	138 520	18 722	78 827	349 663	57 314	16 351
43 AGR. PROD. CHAP. 25-99	1977	3 124 707	1 028 971	2 095 736	1 097 538	956 275	52 408	688 599	220 318	309 599
	1978	3 029 657	882 396	2 147 261	1 239 916	1 055 832	73 094	631 449	206 716	275 466
	1979	3 034 022	803 538	2 212 157	1 281 200	1 109 040	80 427	664 245	189 184	266 675
00 TOTAL AGRICULT. PROD.	1977	32 398 727	13 671 460	18 706 551	10 753 098	1 073 762	8 428 896	7 443 440	805 834	510 005
	1978	33 585 327	14 591 264	18 965 250	10 310 760	1 142 681	8 037 641	8 195 547	778 141	458 513
	1979	34 369 148	15 042 904	19 289 312	10 304 961	1 203 562	7 931 746	8 515 831	729 266	468 460

. = Nil or less than half the unit used.

**TABLEAU SPÉCIAL**  
**COMMERCE DE LA CE EN PRODUITS AGRICOLES**  
**A: Résumé de l'évolution 1977-1979**

**Nederland**  
**import**  
**1000 ECU**

Pays partenaires									Année	Produits	
Monde	Intra-EC	Extra-CE	Classe 1	AELE	Etats-Unis	Classe 2	ACP	Classe 3			
85 567	68 186	17 381	13102	2 227	8 764	29	1	4 250	1977	VIANDE PORCINE	01
87 866	70 941	16 925	9 371	1 564	7 601	22	.	7 532	1978		
113 090	98 625	14 465	6 765	1 009	4 786	24	.	7 676	1979		
203 340	146 104	57 236	20 309	130	15 637	33 870	22	3 057	1977	VIANDE BOVINE	02
219 182	157 688	61 494	25 912	405	20 132	31 070	.	4 512	1978		
267 862	193 635	74 227	24 155	186	14 468	45 412	.	4 660	1979		
20 571	19 161	1 410	1 081	.	787	255	9	74	1977	VOLAILLES	04
27 583	25 455	2 128	1 250	26	810	721	.	157	1978		
34 429	31 520	2 909	1 488	140	922	1 350	.	71	1979		
181 138	106 801	74 337	41 990	13 356	12 080	22 126	960	10 221	1977	POISSONS	05
206 753	116 409	90 344	52 834	11 836	16 207	27 330	2 084	10 180	1978		
217 546	125 751	91 795	51 831	10 218	20 988	30 269	1 770	9 695	1979		
1 144 461	379 717	764 744	480 525	1 829	446 223	280 949	13 176	3 270	1977	CÉRÉALES	06
1 155 839	559 227	596 612	318 621	633	303 003	277 189	9 588	802	1978		
1 227 092	618 519	608 573	303 905	401	279 561	303 292	9 400	1 376	1979		
41 729	12 110	29 619	11 337	6	11 322	18 276	7 353	6	1977	RIZ	07
48 014	15 321	32 693	4 677	1	4 395	27 473	18 531	543	1978		
50 329	15 615	34 714	10 169	.	9 970	24 535	19 624	10	1979		
423 432	420 442	2 989	2 579	1 688	99	79	1	331	1977	PRODUITS LAITIERS	08
505 623	502 836	2 787	2 477	1 853	35	199	1	111	1978		
604 774	600 784	3 990	3 839	2 010	925	59	7	92	1979		
22 061	14 315	7 746	4 638	2 645	713	236	.	2 872	1977	ŒUFS	09
11 940	8 750	3 190	2 381	1 603	659	195	.	614	1978		
8 064	6 559	1 550	1 211	1 126	71	85	.	209	1979		
369 568	106 928	259 732	130 960	952	34 464	122 517	2 416	6 255	1977	FRUITS, LÉGUMES FRAIS	10
386 747	107 023	275 949	139 914	736	32 992	132 098	2 655	3 937	1978		
443 444	140 542	299 293	154 163	756	33 911	141 461	3 218	3 669	1979		
220 655	113 185	102 322	49 249	4 300	15 742	40 923	4 918	12 150	1977	FRUITS, LÉGUMES TRANSF.	12
239 583	129 280	103 287	45 626	3 140	12 401	41 246	2 928	16 415	1978		
266 048	149 267	113 569	47 532	3 655	11 800	51 714	4 700	14 323	1979		
2 292	2 032	260	220	.	220	.	.	40	1977	HOUBLON	13
2 312	2 175	137	137	.	137	.	.	.	1978		
2 338	2 063	275	275	.	275	.	.	.	1979		
74 876	36 125	38 751	15 512	656	3 858	22 497	2 505	742	1977	FLEURS	14
84 287	38 559	45 728	16 561	806	4 070	28 452	2 028	715	1978		
98 740	40 923	57 817	18 915	870	5 567	38 110	1 859	792	1979		
1 164 167	164 257	999 910	540 580	13 106	478 888	440 700	47 055	18 626	1977	HUILES, GRAISSES	15
1 209 120	138 988	1 070 132	632 077	7 356	563 870	431 184	49 366	6 871	1978		
1 427 908	132 200	1 295 708	709 204	8 174	640 658	573 239	57 920	13 265	1979		
56 166	33 951	21 415	9 154	1 135	6 547	6 305	4 028	5 956	1977	GRAINS, SEMENCES	16
64 243	38 941	24 240	11 257	1 609	7 564	6 696	4 802	6 287	1978		
69 030	43 814	23 582	10 652	584	7 783	7 559	5 252	5 371	1979		
135 972	68 669	67 303	30 809	717	17 718	35 431	5 259	1 063	1977	SUCRE	17
108 017	67 585	40 432	13 103	237	4 620	26 098	3 184	1 231	1978		
179 771	105 205	74 566	19 911	286	10 582	51 094	3 236	3 561	1979		
127 873	79 849	48 024	47 542	8 946	3	70	.	412	1977	VIN	18
151 969	101 456	50 513	49 702	9 372	40	94	2	717	1978		
170 568	116 406	54 162	53 413	9 263	191	167	.	582	1979		
161 194	18 682	127 700	55 410	524	43 227	68 450	18 267	3 840	1977	TABAC	21
190 449	38 931	133 596	64 638	343	53 636	65 457	15 763	3 501	1978		
189 930	53 449	136 481	50 557	87	30 653	83 188	15 514	2 736	1979		
1 616	1 163	453	.	.	.	19	.	434	1977	LIN	22
900	480	420	.	.	.	4	.	416	1978		
388	276	112	1	.	.	4	.	107	1979		
71	.	71	.	.	.	.	.	71	1977	CHANVRE	23
38	5	33	.	.	.	.	.	33	1978		
8	5	3	.	.	.	.	.	3	1979		
16 361	9 261	7 100	6 848	.	6 421	130	.	122	1977	FOURRAGES DÉSHYDRATES	24
11 462	10 117	1 345	1 330	.	1 330	15	.	.	1978		
18 447	14 325	4 122	4 122	.	3 935	.	.	.	1979		
945 782	156 223	779 920	235 955	1 598	210 619	520 386	337 485	23 579	1977	RESTE ANNEXE II	40
981 025	160 638	807 945	219 010	2 402	197 593	566 279	431 675	22 656	1978		
1 009 540	159 573	843 917	289 831	2 488	258 753	528 264	350 957	25 822	1979		
205 789	193 685	12 104	7 890	1 889	739	3 069	.	1 145	1977	AUTRES PRODUITS TRANSF.	41
262 345	245 879	16 466	10 459	4 097	1 331	3 518	1	2 489	1978		
285 571	264 581	20 990	14 512	7 062	1 725	4 013	.	2 465	1979		
1 075 887	423 673	653 214	47 503	6 613	12 884	592 818	190 469	11 893	1977	RESTE CHAP. 01-24	42
989 422	415 842	573 580	52 250	8 153	22 574	503 867	139 062	17 463	1978		
1 115 800	497 645	618 155	99 561	20 921	47 085	500 810	133 639	17 784	1979		
759 287	172 282	587 005	300 051	224 065	26 675	216 023	52 623	70 931	1977	PROD. AGRIC. CHAP. 25-99	43
731 526	171 253	560 273	310 139	220 128	36 805	194 362	41 984	55 731	1978		
838 654	183 328	632 319	349 022	252 413	44 075	232 003	35 411	51 292	1979		
7 423 494	2 737 541	4 652 646	2 046 396	286 377	1 347 209	2 525 028	686 547	181 218	1977	TOTAL PROD. AGRICOLES	00
7 664 783	3 113 662	4 508 904	1 982 396	276 300	1 290 475	2 363 554	723 654	162 913	1978		
8 639 371	3 594 610	5 007 249	2 225 034	321 649	1 428 504	2 616 652	642 707	165 561	1979		

= Néant ou inférieur à la moitié de l'unité utilisée.

**SPECIAL TABLE**  
**EC TRADE IN AGRICULTURAL PRODUCTS**  
**A: Summary of trends 1977-1979**

**Nederland**  
**export**  
**1000 kg**

Products	Year	Trading partners								
		World	Intra-EC	Extra-EC	Class 1	EFTA	USA	Class 2	ACP	Class 3
01 PORK	1977	726 508	687 696	37 040	19 855	1 110	15 482	16 183	1 148	1 002
	1978	823 814	746 635	25 270	12 417	1 145	8 191	12 833	1 062	20
	1979	909 037	885 296	21 783	9 052	971	4 259	12 610	1 017	121
02 BEEF	1977	202 107	177 014	25 093	9 365	7 935	1	7 100	621	8 628
	1978	225 038	191 535	33 503	16 424	5 278		5 374	204	11 699
	1979	239 761	206 229	33 532	17 582	6 309		5 296	1 681	10 654
04 POULTRY	1977	271 543	320 627	40 916	1 002	592	4	17 013	1 049	22 821
	1978	263 328	240 432	22 896	1 073	754		18 556	1 379	3 267
	1979	283 392	250 121	33 271	1 073	907	14	12 104	959	20 094
05 FISH	1977	221 942	185 491	36 451	15 390	2 407	2 572	17 394	13 417	3 667
	1978	264 036	194 434	69 602	16 466	2 583	3 233	50 979	43 221	2 157
	1979	312 937	203 880	109 057	15 771	4 266	2 421	52 672	85 846	614
06 CEREALS	1977	3 960 418	3 553 994	403 576	55 783	32 535	3 391	332 572	66 020	15 620
	1978	3 950 952	3 331 839	613 045	129 684	44 352	12 049	385 875	40 822	97 318
	1979	3 269 548	2 775 909	411 755	72 609	46 777	2 135	332 515	38 278	6 631
07 RICE	1977	87 925	72 004	15 921	13 693	13 295	138	2 093	1 865	135
	1978	77 614	63 053	13 432	10 586	10 233	1	1 919	1 600	927
	1979	81 167	63 676	16 599	13 236	12 968		3 288	2 963	75
08 DAIRY PRODUCE	1977	1 211 095	517 940	667 869	129 886	12 609	3 581	531 914	138 980	6 009
	1978	1 298 270	592 432	677 189	178 803	10 205	4 447	513 704	153 105	24 682
	1979	1 540 228	593 520	919 326	222 319	17 458	5 568	645 995	146 243	51 012
09 EGGS	1977	193 111	176 183	16 928	4 138	3 868	10	12 732	194	58
	1978	245 674	223 619	22 055	5 808	4 769	390	16 153	216	94
	1979	287 333	255 462	31 871	5 065	4 307	361	26 794	130	12
10 FRESH FRUIT, VEGETABLES	1977	1 598 328	1 415 889	182 439	96 562	82 836	7 366	72 594	26 307	13 283
	1978	1 660 520	1 458 986	201 534	92 768	77 144	9 555	108 371	43 526	395
	1979	1 694 023	1 520 255	173 768	92 703	84 997	1 880	68 387	40 987	12 678
12 PROCESSED FRUIT, VEG.	1977	479 979	368 969	19 330	15 529	8 511	3 786	3 659	308	142
	1978	503 124	369 717	24 106	19 902	11 591	4 769	4 108	1 082	96
	1979	548 239	380 529	22 906	19 121	10 321	3 521	3 695	518	90
13 HOPS	1977	10	10							
	1978	4		4						
	1979	2	2							
14 FLOWERS	1977	313 586	247 565	66 021	61 502	44 494	10 753	2 607	50	1 912
	1978	345 812	278 658	67 154	62 383	44 413	11 334	3 107	42	1 664
	1979	381 934	310 134	71 800	67 016	47 308	12 145	3 138	31	1 646
15 OILS AND FATS	1977	1 569 399	1 308 913	254 873	37 845	14 445	4 710	176 894	33 954	40 134
	1978	2 355 537	2 016 716	328 907	63 838	35 135	5 526	224 825	42 583	40 244
	1979	2 884 151	2 515 972	357 327	75 996	55 205	3 360	225 266	36 562	56 065
16 GRAINS AND SEED	1977	54 727	42 217	12 209	6 470	3 434	407	2 389	266	3 350
	1978	51 293	40 310	10 640	6 255	3 352	378	2 259	398	2 126
	1979	52 455	38 588	13 662	6 862	3 603	633	3 235	272	3 565
17 SUGAR	1977	1 031 893	823 276	208 456	43 903	23 221	18 668	133 993	42 865	30 560
	1978	630 347	415 979	214 324	40 501	32 200	6 899	142 351	36 196	31 472
	1979	714 845	486 715	228 001	19 821	19 749	9	162 757	40 831	45 423
18 WINE	1977	2 591	2 219	372	255	18	173	101	17	16
	1978	2 339	2 047	292	272	12	119	20	7	
	1979	2 563	2 214	349	324	8	208	20	11	5
21 TOBACCO	1977	8 703	7 557	1 146	1 100	364	214	46	3	
	1978	9 326	7 275	2 051	1 955	607	242	96	59	
	1979	12 019	9 268	2 751	2 719	607	132	23		9
22 FLAX	1977	25 980	25 844	136	92	43		34		10
	1978	31 511	31 424	87	76	46		11		
	1979	27 148	27 142	6	4	4		2		
23 HEMPS	1977									
	1978	9	9							
	1979	7	2	5	4	1		1		
24 DRY FORAGE	1977	55 384	55 384							
	1978	34 769	32 824	1 945	25	1		1 920		
	1979	17 279	17 279							
40 REST ANNEX. II	1977	744 732	592 834	151 898	61 814	20 485	15 390	75 455	7 936	14 628
	1978	497 825	425 231	72 594	41 418	16 846	11 689	28 514	2 601	2 662
	1979	565 498	506 680	58 808	40 841	17 619	9 856	14 773	2 173	3 194
41 OTHER PROCESSED PROD.	1977	509 372	353 199	138 103	71 076	41 040	11 645	63 973	7 687	3 054
	1978	549 465	385 189	141 606	81 964	48 957	11 604	54 909	6 965	4 733
	1979	571 682	402 920	132 546	70 431	41 833	5 706	57 497	8 628	4 578
42 REST CHAP. 01-24	1977	2 307 796	1 678 205	605 905	259 983	61 943	147 924	302 742	81 930	43 186
	1978	2 210 574	1 556 053	631 352	327 452	71 890	204 866	265 664	51 866	36 236
	1979	2 680 221	1 844 731	805 277	424 254	70 236	258 436	333 915	40 659	47 106
43 AGR. PROD. CHAP. 25-99	1977	635 257	560 523	74 734	48 912	31 484	121	11 937	204	13 885
	1978	592 206	525 136	66 963	18 432	5 874	191	15 657	883	32 874
	1979	619 041	564 208	53 791	22 079	6 427	79	7 219	652	24 493
00 TOTAL AGRICULT. PROD.	1977	16 157 002	13 028 169	2 959 416	953 755	406 669	246 386	1 783 565	424 821	222 044
	1978	16 588 618	13 146 709	3 238 606	1 088 477	427 386	293 483	1 855 289	427 817	294 666
	1979	17 694 500	13 860 732	3 498 191	1 198 882	451 971	310 723	2 011 202	448 441	288 067

. = Nil or less than half the unit used.

**TABLEAU SPÉCIAL**  
**COMMERCE DE LA CE EN PRODUITS AGRICOLES**  
**A: Résumé de l'évolution 1977-1979**

**Nederland**  
**export**  
**1000 ECU**

Pays partenaires									Année	Produits	
Monde	Intra-EC	Extra-CE	Classe 1	AELE	États-Unis	Classe 2	ACP	Classe 3			
1 020 197	941 523	77 509	52 455	983	46 723	23 876	2 621	1 178	1977	VIANDE PORCINE	01
1 090 689	1 040 594	48 881	29 824	1 136	24 323	18 989	1 888	68	1978		
1 231 483	1 192 584	37 618	17 064	889	10 662	20 358	1 796	196	1979		
468 850	431 452	37 398	18 880	16 755	1	10 322	932	8 196	1977	VIANDE BOVINE	02
528 809	485 265	43 544	22 875	13 060	.	9 896	162	10 761	1978		
572 298	526 793	45 505	26 522	14 078	1	6 947	1 179	12 036	1979		
330 541	278 750	51 791	4 058	1 275	6	24 144	2 110	23 589	1977	VOLAILLES	04
322 384	288 698	33 686	4 526	1 392	7	26 259	3 252	2 901	1978		
350 499	308 892	41 607	4 679	1 548	8	21 387	3 642	15 541	1979		
270 070	230 954	39 116	29 299	7 279	8 155	8 085	3 512	1 732	1977	POISSONS	05
308 419	258 426	49 993	32 903	8 950	10 106	16 499	10 923	591	1978		
363 105	300 962	62 143	34 664	10 771	9 346	27 189	21 677	290	1979		
627 670	547 024	80 203	11 210	5 937	637	64 406	15 561	4 587	1977	CÉRÉALES	06
714 937	592 958	119 417	25 883	10 627	2 136	74 106	9 715	19 404	1978		
648 704	539 015	94 382	22 793	13 899	1 342	67 757	9 793	3 832	1979		
34 592	27 737	6 855	5 615	5 414	74	1 176	1 052	64	1977	RIZ	07
33 725	27 056	6 035	4 789	4 655	1	989	833	257	1978		
33 032	26 157	6 366	5 162	5 066	.	1 184	1 032	20	1979		
1 324 671	778 513	535 659	97 620	10 066	9 400	432 979	98 688	5 060	1977	PRODUITS LAITIERS	08
1 490 399	922 007	555 665	105 222	9 719	10 130	430 963	113 734	19 480	1978		
1 667 079	935 494	717 262	149 337	14 328	11 772	523 877	109 983	44 048	1979		
203 046	183 259	19 787	4 618	4 122	15	14 835	922	334	1977	ŒUFS	09
217 360	196 091	21 269	5 874	4 660	337	15 116	917	279	1978		
225 978	205 367	20 611	4 836	3 762	427	15 743	424	32	1979		
690 483	619 577	70 906	55 922	50 391	1 802	10 588	3 892	4 386	1977	FRUITS, LÉGUMES FRAIS	10
685 146	620 671	64 475	52 174	49 207	1 204	12 148	4 655	153	1978		
737 498	666 393	71 105	56 809	55 094	525	11 914	5 931	2 382	1979		
331 210	264 804	17 713	14 590	7 713	3 716	3 041	513	82	1977	FRUITS, LÉGUMES TRANSF.	12
333 083	260 737	23 978	20 554	12 689	4 332	3 151	784	273	1978		
382 706	286 666	22 698	19 309	10 843	2 826	3 007	381	382	1979		
26	26	.	.	.	.	.	.	.	1977	HOUBLON	13
30	1	29	.	.	.	29	.	.	1978		
6	6	.	.	.	.	.	.	.	1979		
751 449	585 651	165 728	153 750	113 686	24 988	8 149	174	3 899	1977	FLEURS	14
823 519	653 386	170 133	156 831	114 708	25 805	10 208	137	3 094	1978		
911 625	729 088	182 537	169 706	123 465	27 623	9 817	154	3 014	1979		
588 124	417 785	163 703	25 265	8 265	4 094	119 497	22 367	18 941	1977	HUILES, GRAISSES	15
725 945	529 644	188 179	29 067	11 765	2 932	144 944	24 792	14 168	1978		
892 316	691 505	190 814	33 295	17 426	3 339	140 355	20 495	17 164	1979		
118 318	89 423	27 821	15 568	5 834	2 272	6 607	368	5 646	1977	GRAINS, SEMENCES	16
121 420	91 443	28 462	15 853	5 628	2 038	6 957	480	5 652	1978		
125 849	89 194	35 761	19 587	6 458	3 432	9 767	380	6 407	1979		
100 643	47 110	53 426	4 056	2 456	1 074	39 993	13 331	9 377	1977	SUCRE	17
100 120	44 028	56 059	3 519	3 077	53	37 705	7 927	14 835	1978		
113 363	55 368	51 899	2 662	2 602	10	42 828	10 691	12 409	1979		
3 599	3 450	349	262	31	162	72	32	15	1977	VIN	18
3 722	3 266	456	414	18	270	42	15	.	1978		
4 304	3 548	756	719	25	567	35	21	2	1979		
28 545	23 574	7 971	4 798	614	304	173	57	.	1977	TABAC	21
33 014	25 448	7 566	7 440	756	312	126	33	.	1978		
44 626	32 537	12 089	12 024	638	541	18	.	47	1979		
5 702	5 594	108	85	39	.	20	.	3	1977	LIN	22
5 596	5 517	79	60	36	.	18	.	1	1978		
4 259	4 249	10	6	6	.	4	.	.	1979		
3	3	.	.	.	.	.	.	.	1977	CHANVRE	23
5	.	.	.	.	.	.	.	.	1978		
.	.	5	4	1	.	1	.	.	1979		
6 469	6 469	.	.	.	.	.	.	.	1977	FOURAGES DÉSHYDRATÉS	24
3 444	3 251	193	7	.	.	186	.	.	1978		
1 795	1 795	.	.	.	.	.	.	.	1979		
409 429	307 481	101 948	10 318	15 234	25 873	31 737	3 315	9 891	1977	RESTE ANNEXE II	40
297 482	234 947	62 535	41 274	12 322	18 113	16 130	1 915	5 131	1978		
292 641	237 392	55 249	36 834	10 916	13 679	10 502	1 802	7 931	1979		
532 750	389 700	126 421	55 663	26 794	10 151	68 050	7 319	2 708	1977	AUTRES PRODUITS TRANSF.	41
611 914	452 155	139 084	66 776	32 974	10 876	67 355	7 995	4 953	1978		
652 554	482 896	142 669	65 949	30 838	8 337	71 217	9 981	5 483	1979		
1 543 230	1 004 340	507 564	320 723	91 504	153 214	146 942	48 008	39 899	1977	RESTE CHAP. 01-24	42
1 481 646	929 725	521 482	367 935	87 777	195 547	126 416	29 060	27 131	1978		
1 665 322	1 078 787	553 492	385 298	97 989	199 751	139 233	24 485	28 961	1979		
193 218	136 277	56 941	30 790	5 268	319	6 841	93	19 310	1977	PROD. AGRIC. CHAP. 25-99	43
225 418	149 212	75 875	23 730	3 744	245	6 657	320	45 488	1978		
281 590	198 723	82 184	33 556	5 040	236	4 268	278	44 360	1979		
9 576 363	7 313 804	2 145 987	965 545	379 660	292 980	1 021 533	224 867	158 907	1977	TOTAL PROD. AGRICOLES	00
10 154 780	7 811 278	2 216 882	1 017 523	388 900	308 767	1 024 703	219 537	174 620	1978		
11 202 637	8 593 431	2 432 762	1 100 815	425 682	294 424	1 127 408	224 125	204 519	1979		

. = Néant ou inférieur à la moitié de l'unité utilisée.

**SPECIAL TABLE**  
**EC TRADE IN AGRICULTURAL PRODUCTS**  
**A: Summary of trends 1977-1979**

**Belg.-Lux.**  
**import**  
**1000 kg**

Products	Year	Trading partners								
		World	Intra-EC	Extra-EC	Class 1	EFTA	USA	Class 2	ACP	Class 3
01 PORK	1977	117 850	87 275	30 575	20 861	1 861	14 254	370	23	9 344
	1978	125 279	104 237	21 042	8 616	94	6 932	1		12 425
	1979	152 533	126 224	26 309	4 989	565	4 304	19	18	21 301
02 BEEF	1977	104 521	88 607	15 914	7 239	85	5 746	7 945	321	727
	1978	121 254	103 047	18 207	7 673	309	6 544	9 929	125	605
	1979	102 233	85 798	16 435	6 604	284	5 488	8 288	167	1 543
04 POULTRY	1977	43 471	43 080	391	241	31	204	48		102
	1978	41 630	40 911	719	205	18	159	441		73
	1979	52 121	51 634	487	63		52	331		93
05 FISH	1977	145 884	96 660	49 224	38 253	22 130	3 061	9 430	609	1 536
	1978	141 857	93 498	48 359	35 793	17 744	3 607	11 028	1 093	1 538
	1979	152 379	108 659	43 720	27 846	10 187	4 324	14 551	1 333	1 292
06 CEREALS	1977	6 396 253	2 467 152	3 929 101	2 970 121	9 838	2 552 519	943 178	82 944	15 802
	1978	6 658 977	3 698 273	2 960 704	1 823 104	6 351	1 701 919	1 125 510	76 852	12 090
	1979	7 163 415	3 812 889	3 350 526	2 084 057	597	1 987 106	1 216 207	186 975	50 262
07 RICE	1977	117 015	74 420	42 595	4 554		4 511	38 041	670	
	1978	123 635	88 102	35 533	8 461		6 616	23 336	6 584	3 736
	1979	135 292	56 004	79 268	51 180	3	45 478	25 124	8 125	2 964
08 DAIRY PRODUCE	1977	307 738	298 583	9 155	8 860	8 847	4	45		250
	1978	338 060	327 061	10 999	9 163	9 121	9	26		1 810
	1979	357 766	348 294	9 472	8 985	8 933	47	50		437
09 EGGS	1977	6 291	6 214	77	60	5	48	17		
	1978	9 660	9 619	41	34		33	1		6
	1979	11 746	11 738	8	5		5	2		1
10 FRESH FRUIT, VEGETABLES	1977	664 814	393 895	270 919	209 766	1 890	18 707	55 738	1 990	5 371
	1978	670 563	362 669	307 894	238 189	1 122	15 557	65 980	1 992	3 700
	1979	678 283	373 712	304 571	233 371	768	12 307	67 643	2 674	3 550
12 PROCESSED FRUIT, VEG.	1977	257 335	175 612	81 723	43 322	880	11 704	26 720	4 720	11 461
	1978	261 269	181 009	80 260	38 605	1 102	8 872	25 140	4 811	16 515
	1979	291 052	212 831	78 221	36 065	1 329	6 983	27 526	4 133	14 629
13 HOPS	1977	2 990	1 041	1 949	314		27			1 570
	1978	3 219	1 149	2 070	476		94	1		1 594
	1979	2 678	713	1 965	363		19	2		1 602
14 FLOWERS	1977	39 399	36 866	2 533	1 072	79	76	1 346	676	95
	1978	41 852	39 040	2 812	1 387	157	102	1 341	364	84
	1979	49 033	46 729	2 304	1 305	7	158	924	406	74
15 OILS AND FATS	1977	2 031 469	605 624	1 425 845	708 804	2 540	647 107	708 098	16 333	8 447
	1978	2 414 239	793 542	1 620 697	838 614	2 233	781 210	778 852	14 259	3 231
	1979	2 347 084	989 844	1 357 240	728 378	1 447	684 819	624 961	15 773	3 578
16 GRAINS AND SEED	1977	22 490	14 596	7 894	6 427	13	206	346	5	1 121
	1978	23 687	15 054	8 633	6 546	1	398	1 515	2	572
	1979	31 187	17 228	13 959	11 071	1	656	2 385		503
17 SUGAR	1977	1 293 085	1 008 596	284 489	42 967	10	4 371	121 096	32 015	120 426
	1978	889 308	655 773	233 535	48 824	77	2 646	115 508	26 180	69 203
	1979	823 039	598 361	224 678	24 834	13	24 813	111 635	43 084	88 209
18 WINE	1977	163 890	122 965	40 925	31 757	6 228	34	8 989		179
	1978	166 596	125 159	41 437	25 169	7 224	14	16 013		255
	1979	186 141	149 192	36 949	27 951	10 153	60	8 786		209
21 TOBACCO	1977	39 286	6 319	32 967	14 307	7	8 415	16 789	1 273	1 853
	1978	35 999	7 740	28 259	11 133	5	5 165	15 323	996	1 800
	1979	37 077	10 551	26 526	10 633	64	4 048	14 530	1 147	1 363
22 FLAX	1977	107 954	95 173	12 781	1 142	750		5 486		6 153
	1978	131 195	117 548	13 647	908	165	13	4 720		8 019
	1979	133 285	118 481	14 804	476	93	6	4 867		9 461
23 HEMPS	1977	2 409	180	2 229	355	305		13		1 861
	1978	2 582	134	2 448	342	71		80		2 026
	1979	1 184	39	1 145	48	3		47		1 050
24 DRY FORAGE	1977	64 132	55 705	8 427	7 927		6 468	500		
	1978	73 536	73 047	789	789		789			
	1979	94 608	92 759	1 849	1 849		1 849			
40 REST ANNEX. II	1977	860 074	602 553	257 521	157 863	1 727	140 844	82 989	19 131	16 615
	1978	798 909	570 785	228 124	121 166	5 641	92 186	81 268	15 786	25 690
	1979	980 820	661 769	319 051	152 374	5 066	111 068	89 717	23 545	76 676
41 OTHER PROCESSED PROD.	1977	154 903	150 199	4 704	3 421	1 604	758	824	9	458
	1978	190 081	183 539	6 543	4 575	2 129	1 121	1 220	60	747
	1979	204 754	197 240	7 514	5 870	2 183	1 251	1 070	36	557
42 REST CHAP. 01-24	1977	1 215 238	931 608	283 630	53 105	6 870	10 943	221 774	14 294	8 689
	1978	1 143 284	913 872	229 412	38 708	13 693	9 049	183 722	14 126	6 978
	1979	1 284 855	1 021 125	263 730	43 926	15 619	13 159	213 284	21 001	4 730
43 AGR. PROD. CHAP. 25-99	1977	3 176 569	2 113 052	1 063 517	444 196	200 033	49 981	336 692	135 909	282 601
	1978	3 195 349	2 112 769	1 082 580	524 782	264 442	61 427	327 315	138 758	230 473
	1979	3 503 679	2 263 192	1 240 487	614 676	285 168	107 309	404 787	152 265	221 004
00 TOTAL AGRICULT. PROD.	1977	17 270 928	9 420 270	7 850 653	4 769 072	265 733	3 473 520	2 585 995	320 922	494 669
	1978	17 528 484	10 544 530	6 983 954	3 792 473	331 793	2 703 580	2 755 269	301 988	403 170
	1979	18 776 224	11 355 006	7 421 218	4 076 919	342 502	3 015 292	2 836 734	460 682	505 088

. = Nil or less than half the unit used.

**TABLEAU SPÉCIAL**  
**COMMERCE DE LA CE EN PRODUITS AGRICOLES**  
**A: Résumé de l'évolution 1977-1979**

**Belg.-Lux.**  
**import**  
**1000 ECU**

Monde	Pays partenaires								Année	Produits	
	Intra-EC	Extra-CE	Classe 1	AELE	Etats-Unis	Classe 2	ACP	Classe 3			
100 877	84 402	16 475	9 680	840	6 680	225	8	6 570	1977	VIANDE PORCINE	01
112 818	100 563	12 255	4 341	44	3 562	4		7 910	1978		
144 884	124 815	20 069	3 083	201	2 737	35	34	16 951	1979		
196 682	173 947	22 736	10 117	121	8 060	11 567	545	1 047	1977	VIANDE BOVINE	02
240 483	214 121	26 362	10 206	563	8 418	15 118	230	1 038	1978		
226 714	195 745	30 969	12 701	491	10 404	15 371	323	2 897	1979		
52 595	51 335	1 260	458	57	385	200		602	1977	VOLAILLES	04
56 482	54 258	2 224	456	23	323	1 391		377	1978		
66 020	63 937	2 083	234	11	192	1 390		459	1979		
217 696	137 497	80 199	56 575	18 693	11 855	18 655	1 720	4 961	1977	POISSONS	05
230 450	146 268	84 182	58 106	16 811	12 039	20 745	3 166	5 331	1978		
266 273	171 387	94 886	63 843	14 110	18 201	25 315	3 759	5 706	1979		
897 639	434 017	463 622	335 783	1 948	291 489	104 305	9 266	3 534	1977	CÉRÉALES	06
969 961	660 973	308 988	202 595	1 254	186 580	103 701	7 807	2 692	1978		
1 088 093	700 446	387 647	248 315	330	234 276	131 525	21 119	7 807	1979		
32 871	24 676	8 195	1 294		1 279	6 901	2 415		1977	RIZ	07
42 411	33 660	8 751	2 200		1 820	5 878	2 431	673	1978		
46 205	23 460	22 745	16 021	2	15 211	6 271	2 689	453	1979		
479 474	453 741	25 733	25 146	25 120	6	80		507	1977	PRODUITS LAITIERS	08
566 551	534 393	32 158	30 725	30 701	10	35		1 398	1978		
592 630	562 236	30 394	29 541	29 364	166	49		804	1979		
7 083	7 142	341	274	18	217	67			1977	ŒUFS	09
9 753	9 555	198	120		159	2		26	1978		
9 846	9 822	24	23		23	1			1979		
281 221	176 138	105 083	82 362	1 910	10 074	20 123	1 544	2 583	1977	FRUITS, LÉGUMES FRAIS	10
288 358	163 103	125 255	98 670	1 829	9 374	24 935	1 522	1 642	1978		
305 890	174 129	131 761	102 972	1 740	8 507	27 086	1 889	1 698	1979		
182 998	128 676	54 322	27 919	1 098	8 438	20 090	3 439	6 229	1977	FRUITS, LÉGUMES TRANSF.	12
187 018	130 757	56 261	26 832	1 257	7 501	20 817	3 266	8 612	1978		
210 178	154 408	55 770	25 215	1 314	6 027	22 470	2 382	8 084	1979		
7 178	2 340	4 838	988		72			3 850	1977	HOUBLON	13
8 620	3 225	5 395	1 339	200	7			4 056	1978		
9 448	2 922	6 526	1 091	58	15			5 435	1979		
45 112	42 269	2 843	699	62	129	2 049	1 040	95	1977	FLEURS	14
51 626	48 841	2 785	912	89	195	1 796	650	77	1978		
62 630	59 800	2 830	1 040	17	282	1 698	874	91	1979		
540 601	191 618	348 983	185 305	1 145	167 030	159 393	12 939	4 178	1977	HUILES, GRAISSES	15
534 470	215 596	318 874	174 754	911	157 877	142 873	5 611	1 247	1978		
573 949	272 256	301 693	159 368	708	143 654	140 642	6 412	1 496	1979		
26 373	23 167	3 206	2 268	40	345	184	6	754	1977	GRAINS, SEMENCES	16
28 228	24 869	3 359	2 200	24	344	645	32	514	1978		
31 932	27 148	4 784	3 467	10	657	929		388	1979		
102 885	86 397	16 488	3 211	16	538	6 153	1 574	7 124	1977	SUCRE	17
76 158	63 978	12 180	2 758	35	308	5 637	1 370	3 785	1978		
117 195	95 982	21 213	3 264	5	3 242	9 571	4 234	8 378	1979		
171 215	150 210	21 005	17 693	7 452	37	3 095		217	1977	VIN	18
186 831	163 937	22 894	17 201	8 824	23	5 339		354	1978		
221 881	195 482	26 399	22 937	13 532	88	3 201		259	1979		
90 151	19 351	70 800	37 889	13	24 130	30 060	2 837	2 822	1977	TABAC	21
90 727	28 567	62 160	29 586	7	15 724	29 510	2 167	3 059	1978		
96 982	39 569	57 413	26 918	239	12 406	28 386	2 591	2 109	1979		
39 695	31 067	8 628	654	444		4 412		3 562	1977	LIN	22
40 151	32 125	8 026	468	79		4 050		3 508	1978		
41 945	33 196	8 749	235	57		4 132		4 382	1979		
959	101	858	92	83		3		756	1977	CHANVRE	23
928	62	866	131	35		3		732	1978		
452	20	432	15	1		12		405	1979		
7 669	6 563	1 106	1 039		837	67			1977	FOURRAGES DESHYDRATES	24
6 991	6 923	68	68		68				1978		
9 650	9 447	203	203		203				1979		
336 053	174 771	161 282	56 431	830	44 347	88 492	42 753	16 144	1977	RESTE ANNEXE II	40
348 240	189 514	159 426	55 145	1 861	39 086	84 852	39 220	19 428	1978		
192 668	185 929	6 739	5 813	3 630	857	400	19	521	1977	AUTRES PRODUITS TRANSF.	41
256 488	245 515	10 973	9 217	6 125	1 399	871	113	885	1978		
276 256	264 468	11 788	10 149	6 050	1 623	888	69	734	1979		
816 970	544 048	272 922	21 651	4 557	6 424	244 739	40 330	6 452	1977	RESTE CHAP. 01-24	42
720 435	479 027	241 408	20 000	7 596	4 698	216 797	26 307	4 595	1978		
803 530	518 025	285 505	25 687	9 163	7 605	254 903	39 426	4 852	1979		
692 615	290 713	401 900	204 538	47 073	23 980	134 840	38 539	62 504	1977	PROD. AGRIC. CHAP. 25-99	43
695 233	289 915	405 318	219 064	54 871	28 280	128 765	38 711	57 473	1978		
803 304	331 625	471 679	254 877	58 528	48 329	161 256	46 146	55 474	1979		
5 512 009	3 413 552	2 098 457	1 106 847	115 150	606 372	855 983	158 969	135 012	1977	TOTAL PROD. AGRICOLES	00
5 743 120	3 832 822	1 910 298	967 076	133 139	477 750	813 764	132 603	129 392	1978		
6 388 359	4 230 884	2 157 475	1 078 096	137 982	559 024	922 038	170 826	156 861	1979		

= Néant ou inférieur à la moitié de l'unité utilisée.

**SPECIAL TABLE**  
**EC TRADE IN AGRICULTURAL PRODUCTS**  
**A: Summary of trends 1977-1979**

**Belg.-Lux.**  
**export**  
**1000 kg**

Products	Year	Trading partners								
		World	Intra-EC	Extra-EC	Class 1	EFTA	USA	Class 2	ACP	Class 3
01 PORK	1977	421 355	409 525	11 830	3 406	2 074	353	2 006	953	6 363
	1978	416 453	406 281	10 172	8 313	4 983	500	1 804	923	20
	1979	428 199	413 820	14 379	8 661	5 069	274	3 469	969	2 193
02 BEEF	1977	67 081	60 831	6 250	650	501	.	1 669	1 293	3 867
	1978	70 117	54 275	15 842	3 256	751	.	4 779	1 438	7 057
	1979	81 241	70 771	10 470	4 713	1 510	.	3 833	1 230	1 410
04 POULTRY	1977	32 397	26 093	6 304	15	2	.	2 584	2 407	3 705
	1978	31 423	27 426	3 997	3	2	.	3 212	3 052	782
	1979	30 372	23 204	7 168	64	60	.	2 340	1 809	4 760
05 FISH	1977	29 282	26 939	2 343	442	21	268	1 901	1 137	.
	1978	38 161	30 134	8 027	403	54	170	7 616	1 420	8
	1979	33 648	26 035	7 613	481	49	172	7 125	930	7
06 CEREALS	1977	2 673 246	2 272 177	401 069	53 382	28 963	351	323 115	94 665	24 572
	1978	2 780 964	1 865 684	915 280	182 179	76 224	526	554 179	137 131	145 438
	1979	3 864 425	2 331 633	1 532 792	153 791	74 347	72	1 145 791	164 712	225 156
07 RICE	1977	40 812	39 322	1 490	1 077	900	.	413	310	.
	1978	52 794	50 580	2 214	476	392	.	1 709	1 451	.
	1979	77 063	75 507	1 556	971	864	.	575	541	.
08 DAIRY PRODUCE	1977	387 964	238 237	149 727	22 265	1 371	48	99 657	12 387	26 980
	1978	421 468	273 387	148 081	26 408	3 272	470	108 492	18 654	12 076
	1979	507 558	337 787	169 771	26 765	3 482	4	125 989	19 192	13 160
09 EGGS	1977	90 705	89 215	1 490	1 188	931	33	218	6	8
	1978	87 240	85 667	1 573	1 468	1 286	8	44	15	.
	1979	71 801	70 132	1 669	1 609	959	.	13	12	.
10 FRESH FRUIT, VEGETABLES	1977	385 087	363 585	21 502	19 454	18 405	662	2 002	291	43
	1978	370 219	352 814	17 405	16 052	15 055	560	1 336	714	5
	1979	378 638	359 549	19 089	17 671	16 201	719	1 416	628	2
12 PROCESSED FRUIT, VEG.	1977	305 459	294 689	10 770	8 595	1 470	5 500	2 163	831	4
	1978	310 744	299 523	11 221	8 850	2 120	4 818	2 242	820	2
	1979	319 210	309 390	9 820	7 267	1 819	3 507	2 504	743	36
13 HOPS	1977	2 115	1 120	995	72	61	9	200	163	723
	1978	1 633	960	673	92	15	18	229	134	352
	1979	1 746	1 132	614	49	44	.	184	137	381
14 FLOWERS	1977	51 501	46 496	5 005	4 764	2 949	189	154	2	87
	1978	55 863	50 546	5 317	5 087	2 946	315	142	2	83
	1979	57 922	51 904	6 018	5 650	2 743	226	337	4	31
15 OILS AND FATS	1977	650 085	586 843	63 242	7 495	2 764	2 949	43 309	1 102	12 337
	1978	847 599	790 367	57 232	4 599	3 877	.	51 644	16 730	989
	1979	858 145	774 077	84 068	5 519	4 828	.	78 530	8 363	19
16 GRAINS AND SEED	1977	10 636	9 433	1 193	338	47	8	492	7	363
	1978	11 287	8 802	2 485	256	13	6	2 116	1	113
	1979	19 227	15 777	3 450	303	15	11	3 034	.	113
17 SUGAR	1977	735 646	355 029	380 617	29 179	24 950	1 421	302 757	76 147	48 680
	1978	774 974	397 488	377 486	38 019	11 866	25 614	339 463	116 443	1
	1979	962 910	433 983	528 927	5 487	4 793	76	484 902	215 995	38 533
18 WINE	1977	15 754	15 629	125	37	28	4	84	71	.
	1978	18 462	18 290	172	73	53	12	90	76	.
	1979	12 483	12 396	87	43	11	21	34	11	.
21 TOBACCO	1977	5 763	5 705	58	58	15	.	.	.	.
	1978	3 028	2 953	75	75	.	.	.	.	.
	1979	3 094	2 883	211	155	1	3	56	55	.
22 FLAX	1977	66 589	47 021	19 568	13 396	4 796	3 980	1 788	.	4 384
	1978	57 315	37 111	20 204	13 581	4 143	3 881	2 351	35	4 272
	1979	58 705	36 967	21 738	13 171	5 624	3 611	3 616	.	4 951
23 HEMPS	1977	2 153	1 118	1 035	983	473	.	2	.	50
	1978	1 201	719	482	482	281	.	.	.	.
	1979	896	511	385	385	353	.	.	.	.
24 DRY FORAGE	1977	329	329	.	.	.	.	.	.	.
	1978	174	174	.	.	.	.	.	.	.
	1979	1 497	1 497	.	.	.	.	.	.	.
40 REST ANNEX. II	1977	312 976	288 884	24 092	7 453	2 422	2 329	15 857	6 883	782
	1978	319 321	289 412	29 909	7 956	3 910	782	21 732	7 016	220
	1979	309 989	288 544	21 445	5 992	2 993	527	15 277	7 700	176
41 OTHER PROCESSED PROD.	1977	195 361	174 063	21 298	8 193	2 723	1 597	12 950	1 205	110
	1978	235 063	201 484	33 579	17 497	3 846	3 649	15 932	1 847	119
	1979	275 154	242 525	32 629	15 878	5 277	1 671	16 592	2 010	114
42 REST CHAP. 01-24	1977	717 292	667 283	50 009	15 224	5 735	4 559	33 788	5 097	427
	1978	663 713	608 984	54 729	8 738	3 292	4 571	39 562	2 147	1 949
	1979	801 899	745 729	56 170	7 608	4 018	1 558	42 899	2 246	1 579
43 AGF. PROD. CHAP. 25-99	1977	604 920	563 418	41 502	15 332	9 317	1 467	22 941	2 585	3 229
	1978	693 956	656 705	37 251	13 994	7 709	944	19 021	1 376	4 236
	1979	714 193	675 677	38 516	14 080	6 106	1 190	19 433	1 103	5 003
00 TOTAL AGRICULT. PROD.	1977	7 804 179	6 582 665	1 221 514	212 998	110 918	25 727	869 950	207 542	136 714
	1978	8 262 998	6 509 592	1 753 406	357 857	106 090	46 844	1 177 695	311 425	177 727
	1979	9 870 015	7 301 430	2 568 585	296 313	141 166	13 462	1 957 949	428 390	298 074

. = Nil or less than half the unit used.



**TABLEAU SPÉCIAL**  
**COMMERCE DE LA CE EN PRODUITS AGRICOLES**  
**A: Résumé de l'évolution 1977-1979**

**Belg.-Lux.**  
**export**  
**1000 ECU**

Pays partenaires									Année	Produits	
Monde	Intra-EC	Extra-CE	Classe 1	AELE	Etats-Unis	Classe 2	ACP	Classe 3			
606 305	596 393	9 912	3 818	1 365	943	2 956	1 574	3 047	1977	VIANDE PORCINE	01
616 968	606 742	10 226	7 782	3 402	1 285	2 363	1 255	19	1978		
647 729	633 381	14 348	7 056	2 717	622	5 083	1 389	2 115	1979		
112 739	106 003	6 736	879	730	.	2 241	1 699	3 438	1977	VIANDE BOVINE	02
126 770	112 404	14 366	2 760	1 226	.	5 506	2 655	4 741	1978		
149 498	136 287	13 211	5 050	1 950	.	5 919	2 152	1 358	1979		
37 124	30 800	6 324	47	12	1	3 111	2 594	3 165	1977	VOLAILLES	04
32 476	27 795	4 681	26	21	.	4 294	3 568	361	1978		
31 810	25 378	6 432	125	63	.	3 414	2 253	2 890	1979		
41 846	38 241	3 605	1 398	196	891	2 205	1 762	.	1977	POISSONS	05
48 815	42 855	5 960	1 844	311	653	4 106	1 478	10	1978		
50 447	44 621	5 826	1 786	231	563	4 024	1 432	16	1979		
498 470	415 385	83 085	12 693	7 252	70	66 252	23 028	4 140	1977	CÉRÉALES	06
468 962	339 191	129 771	26 548	8 154	97	82 281	25 625	13 370	1978		
614 046	440 793	173 253	20 805	10 770	12	129 992	27 865	20 438	1979		
21 469	20 814	655	506	437	.	149	117	.	1977	RIZ	07
33 880	32 945	935	241	204	.	679	585	.	1978		
49 726	49 044	682	498	456	.	179	167	.	1979		
327 211	157 095	170 116	10 876	1 453	48	151 018	15 725	7 747	1977	PRODUITS LAITIERS	08
453 113	212 422	240 691	8 746	1 204	199	195 166	32 953	36 229	1978		
518 850	273 921	244 929	15 662	1 962	10	201 794	29 327	25 585	1979		
88 009	86 533	1 476	1 151	881	34	233	6	8	1977	ŒUFS	09
73 564	72 295	1 269	1 147	936	7	67	15	.	1978		
57 407	55 599	1 808	1 751	710	.	15	11	.	1979		
177 125	157 893	19 232	17 898	15 928	1 205	1 321	346	11	1977	FRUITS, LÉGUMES FRAIS	10
168 166	150 552	17 614	16 792	14 865	1 030	809	359	7	1978		
173 620	155 552	18 068	17 191	14 781	1 246	875	363	2	1979		
145 864	139 199	6 665	5 082	963	3 074	1 576	645	2	1977	FRUITS, LÉGUMES TRANSF.	12
150 676	144 180	6 496	4 940	1 388	2 413	1 511	637	2	1978		
156 704	151 158	5 546	3 674	1 066	1 535	1 852	673	12	1979		
5 755	2 559	3 196	437	413	22	1 343	1 229	1 416	1977	HOUBLON	13
5 086	2 513	2 573	270	105	45	1 616	1 180	687	1978		
5 920	3 573	2 347	354	342	.	1 123	1 000	870	1979		
68 815	58 328	10 487	9 649	5 928	1 072	545	15	293	1977	FLEURS	14
76 084	64 694	11 390	10 563	6 395	1 320	590	9	237	1978		
78 448	66 800	11 648	10 404	6 037	898	1 118	17	126	1979		
237 133	213 786	23 347	3 628	1 334	1 310	16 282	588	3 404	1977	GRAINS, SEMENCES	16
271 713	251 412	20 301	1 883	1 457	1	18 192	8 352	226	1978		
288 146	263 922	24 224	2 723	2 261	.	21 481	4 103	20	1979		
12 031	9 676	2 355	744	55	18	1 182	21	429	1977	SUCRE	17
12 799	10 417	2 382	699	12	16	1 553	26	130	1978		
16 698	13 314	3 384	810	26	23	2 419	12	155	1979		
182 407	66 258	116 149	7 641	6 588	381	91 209	21 215	17 298	1977	VIN	18
162 162	80 456	81 706	4 681	1 560	3 011	77 022	30 931	1	1978		
205 957	79 013	126 944	1 628	1 432	67	114 923	56 764	10 389	1979		
11 168	11 003	165	46	26	11	115	103	.	1977	TABAC	21
13 835	13 655	180	84	40	34	86	58	.	1978		
11 977	11 865	112	56	25	17	43	24	.	1979		
14 217	14 014	203	202	36	.	1	.	.	1977	LIN	22
5 561	5 343	218	218	.	.	.	.	.	1978		
5 776	5 159	617	574	4	.	43	39	.	1979		
68 356	44 580	23 776	13 885	6 023	2 464	3 003	.	6 888	1977	CHANVRE	23
54 356	32 413	21 943	14 011	5 253	2 993	2 674	55	5 258	1978		
60 911	35 426	25 485	14 812	6 364	3 412	4 329	1	6 344	1979		
957	447	510	466	250	.	.	.	44	1977	FOURRAGES DESHYDRATES	24
547	283	264	264	156	.	.	.	.	1978		
485	268	217	216	206	.	1	1	.	1979		
46	46	.	.	.	.	.	.	.	1977	RESTE ANNEXE II	40
20	20	.	.	.	.	.	.	.	1978		
172	172	.	.	.	.	.	.	.	1979		
110 806	88 305	22 501	9 520	3 472	1 605	12 289	4 189	692	1977	AUTRES PRODUITS TRANSF.	41
118 588	95 148	23 440	8 941	4 184	1 199	14 294	4 408	202	1978		
117 661	96 269	21 392	10 591	4 097	1 393	10 366	4 437	434	1979		
266 524	236 735	29 789	11 222	3 698	2 777	18 253	1 593	227	1977	RESTE CHAP. 01-24	42
319 424	275 198	44 226	20 447	5 028	4 257	23 451	4 591	247	1978		
362 296	318 354	43 942	18 717	5 444	3 019	24 994	3 712	189	1979		
338 444	306 854	31 590	19 503	3 798	5 490	15 877	7 909	816	1977	PROD. AGRIC. CHAP. 25-99	43
334 743	310 820	23 923	8 167	2 094	4 945	11 167	3 492	947	1978		
399 498	374 394	25 104	6 197	2 769	1 691	14 903	3 403	882	1979		
223 298	184 126	39 172	19 990	7 536	4 508	11 460	846	7 722	1977	TOTAL PROD. AGRICOLES	00
246 205	208 595	37 610	16 346	6 803	2 844	11 064	555	10 200	1978		
279 261	240 712	38 549	17 801	6 678	4 116	8 558	402	12 190	1979		
3 596 073	2 985 027	611 046	146 281	68 374	25 924	402 621	85 204	60 787	1977		
3 794 493	3 092 328	702 165	157 400	64 798	26 349	458 491	122 787	72 874	1978		
4 283 043	3 474 975	808 068	158 481	70 391	18 624	557 448	139 547	84 015	1979		

. = Néant ou inférieur à la moitié de l'unité utilisée.



**TABLEAU SPÉCIAL**  
**COMMERCE DE LA CE EN PRODUITS AGRICOLES**  
**A: Résumé de l'évolution 1977-1979**

**United Kingdom**  
**import**  
**1000 ECU**

Pays partenaires									Année	Produits	
Monde	Intra-EC	Extra-CE	Classe 1	AELE	Etats-Unis	Classe 2	ACP	Classe 3			
805 871	743 622	62 249	30 156	7 496	12 926	24		32 039	1977	VIANDE PORCINE	01
936 494	870 812	65 682	28 986	11 273	8 254	425	63	36 271	1978		
1 012 914	956 383	56 531	20 957	5 165	8 357	71	20	35 503	1979		
673 007	439 263	233 744	97 549	905	21 612	136 038	49 005	157	1977	VIANDE BOVINE	02
742 876	541 574	201 302	78 720	1 288	22 044	122 355	10 371	227	1978		
766 762	518 006	248 756	93 400	454	24 310	154 286	44 207	1 070	1979		
20 298	14 756	5 542	5 321	222	4 601	124		97	1977	VOLAILLES	04
32 209	24 735	7 474	5 996	28	5 756	1 297	3	181	1978		
53 578	41 715	11 863	10 701	4	10 306	987		175	1979		
411 173	116 977	294 216	237 231	121 581	17 675	46 869	4 361	10 116	1977	POISSONS	05
494 880	149 024	345 856	278 309	171 547	26 448	57 616	6 687	9 931	1978		
583 015	178 935	404 080	324 301	197 932	39 905	69 883	12 955	9 896	1979		
1 256 526	664 233	592 293	565 883	9 586	328 922	24 273	4 781	2 131	1977	CÉRÉALES	06
1 194 010	516 237	677 773	657 030	6 267	360 720	19 551	5 119	1 192	1978		
1 077 837	448 399	629 438	602 585	5 297	359 925	25 458	7 076	1 395	1979		
83 412	49 841	33 571	22 901		21 963	10 649	178	15	1977	RIZ	07
102 398	35 311	67 087	45 345		43 963	21 722	211	20	1978		
77 449	41 518	35 931	24 197		23 347	11 726	108	8	1979		
786 615	584 814	201 801	200 979	4 726	197	739	90	83	1978	PRODUITS LAITIERS	08
823 015	654 160	168 855	167 900	5 650	170	851	56	104	1979		
14 477	11 245	3 232	3 091	893	1 869	64		77	1977		
12 545	10 188	2 357	2 233	380	1 685	109		15	1978	ŒUFS	09
20 615	19 520	1 095	1 007	429	521	51		37	1979		
769 243	256 258	512 985	307 225	2 236	36 849	199 781	8 029	5 979	1977		
885 262	268 055	617 207	357 839	2 911	34 167	253 357	10 371	6 011	1978		
931 163	315 244	615 919	380 122	1 828	40 199	229 781	10 376	6 016	1979		
528 523	143 422	585 101	254 461	20 808	31 787	114 007	13 715	16 633	1977	FRUITS, LÉGUMES TRANSF.	12
457 182	149 237	307 945	172 998	9 057	19 806	115 575	14 688	19 372	1978		
538 211	198 675	338 536	187 348	11 632	19 357	135 189	19 451	16 999	1979		
5 817	3 978	1 834	1 741	116	203			98	1977	HOUBLON	13
5 363	3 371	1 992	1 611		245			381	1978		
6 884	5 557	1 327	1 141		190	70		116	1979		
47 138	34 753	12 385	2 846	429	431	9 520	1 372	19	1977	FLEURS	14
73 514	49 527	23 987	3 704	558	581	20 221	1 815	62	1978		
94 918	63 747	31 171	3 928	437	761	27 153	1 621	90	1979		
931 922	219 187	708 588	334 801	48 308	245 166	358 952	151 792	15 335	1977	HUILES, GRAISSES	15
980 639	140 407	837 119	476 614	43 852	382 081	353 392	125 681	7 113	1978		
1 024 576	204 048	820 045	433 944	37 941	307 600	378 975	138 928	7 126	1979		
45 724	24 964	20 760	16 938	289	7 041	884	143	2 938	1977	GRAINS, SEMENCES	16
42 394	24 814	17 580	14 962	374	5 997	756	107	1 862	1978		
48 703	27 200	21 503	18 242	149	8 922	972	137	2 289	1979		
607 162	113 203	493 959	26 478	6	130	460 842	373 151	6 639	1977	SUCRE	17
971 237	111 934	859 303	13 839	227	1 999	841 889	747 049	3 575	1978		
561 544	72 128	489 416	16 609	955	5 077	458 005	379 945	14 802	1979		
346 774	209 582	137 192	121 475	23 773	378	10 888	33	4 829	1977	VIN	18
429 256	246 872	182 384	163 273	30 787	206	13 372	39	5 739	1978		
520 252	311 873	208 379	190 425	34 001	384	11 046	71	6 908	1979		
313 635	15 254	298 381	144 509	51	100 399	153 635	43 716	237	1977	TABAC	21
735 328	6 817	728 511	423 390	308	340 465	302 602	108 429	2 519	1978		
573 525	3 404	570 121	303 898	68	230 161	264 399	56 599	1 824	1979		
15 051	14 437	614	81	29		22		511	1977	LIN	22
14 566	13 043	1 523	71	14	57	281		1 171	1978		
15 857	14 974	883	47	47		45		791	1979		
1 310	33	1 277	110			368		799	1977	CHANVRE	23
1 371	284	1 087	23	2		408		656	1978		
1 499	582	917	72	2				845	1979		
									1977	FOURRAGES DESHYDRATES	24
12	3	9						9	1978		
2 688	621	2 067	1 837		1 685			230	1979		
1 286 593	121 438	1 165 155	378 524	1 938	75 840	752 907	394 032	33 724	1977	RESTE ANNEXE II	40
1 168 595	89 572	1 079 023	424 019	4 010	73 452	629 865	408 648	25 139	1978		
1 102 888	99 175	1 003 713	422 217	4 814	63 296	554 964	327 249	26 532	1979		
197 687	154 613	43 074	32 106	11 263	7 947	6 542	176	4 426	1977	AUTRES PRODUITS TRANSF.	41
311 948	246 969	64 979	50 665	14 933	21 223	9 905	151	4 409	1978		
336 532	271 886	64 646	49 851	15 469	14 188	9 585	149	5 210	1979		
1 244 660	381 504	858 767	87 991	13 094	18 392	750 265	412 672	20 511	1977	RESTE CHAP 01-24	42
1 171 754	416 253	734 472	70 938	8 923	17 167	642 531	350 222	21 003	1978		
1 349 275	540 787	808 488	103 656	12 843	40 544	680 726	363 456	24 106	1979		
2 016 439	140 042	1 714 984	967 207	413 463	69 487	422 064	82 165	325 713	1977	PROD. AGRIC. CHAP. 25-99	43
1 992 807	133 193	1 735 171	977 818	443 167	70 787	407 120	78 246	350 233	1978		
2 207 671	150 104	1 928 391	1 108 751	514 124	90 750	476 103	87 413	343 537	1979		
12 310 181	4 412 002	7 728 230	3 786 108	680 095	1 003 690	3 458 956	1 539 479	483 166	1977	TOTAL PROD. AGRICOLES	00
13 543 243	4 633 043	8 761 615	4 449 362	754 632	1 437 329	3 815 088	1 867 990	497 165	1978		
13 731 371	5 138 641	8 463 071	4 467 136	849 241	1 289 955	3 490 326	1 449 817	505 609	1979		

. = Néant ou inférieur à la moitié de l'unité utilisée.

**SPECIAL TABLE**  
**EC TRADE IN AGRICULTURAL PRODUCTS**  
**A: Summary of trends 1977-1979**

**United Kingdom**  
**export**  
**1000 kg**

Products	Year	Trading partners								
		World	Intra-EC	Extra-EC	Class 1	EFTA	USA	Class 2	ACP	Class 3
01 PORK	1977	24 319	21 316	3 003	459	48	1	2 301	902	243
	1978	21 272	18 284	2 988	772	173	2	2 153	903	63
	1979	28 243	25 379	2 864	653	215	4	2 192	455	19
02 BEEF	1977	168 065	161 891	6 174	2 462	961	42	3 693	1 709	19
	1978	173 593	168 168	5 425	2 328	532	45	3 095	1 231	2
	1979	188 201	180 421	7 780	3 089	438	3	4 137	763	554
04 POULTRY	1977	34 732	10 570	24 162	400	154	1	23 753	437	9
	1978	42 183	14 671	27 512	381	42	22	24 623	3 483	2 508
	1979	28 338	11 818	16 520	144	27	.	3 445	330	12 831
05 FISH	1977	177 859	114 357	63 502	41 562	16 571	8 761	19 737	13 648	2 203
	1978	383 586	130 267	253 319	35 750	17 639	4 683	70 410	63 767	147 159
	1979	448 535	99 800	348 735	29 213	12 800	3 031	101 440	93 782	218 082
06 CEREALS	1977	918 960	769 464	149 496	58 168	11 514	793	91 301	56 218	27
	1978	2 769 227	1 488 503	1 280 724	89 369	26 016	244	315 991	88 311	875 364
	1979	1 338 689	676 000	662 689	104 519	34 667	477	165 736	84 117	392 434
07 RICE	1977	75 865	73 528	2 337	1 946	62	1 447	391	199	.
	1978	85 528	84 486	1 042	789	117	359	253	101	.
	1979	52 356	51 805	551	303	79	151	247	66	1
08 DAIRY PRODUCE	1977	181 041	107 522	73 519	7 115	780	406	66 099	40 958	805
	1978	299 430	210 586	88 844	12 139	2 611	729	70 607	33 396	6 098
	1979	284 157	169 293	114 864	16 465	1 461	740	93 390	25 852	5 009
09 EGGS	1977	15 519	12 934	2 585	1 336	890	6	1 263	38	6
	1978	27 964	25 650	2 314	618	163	87	1 679	59	17
	1979	35 766	31 292	4 474	3 601	558	2 599	873	84	.
10 FRESH FRUIT, VEGETABLES	1977	69 068	65 376	3 692	2 719	1 329	142	953	374	20
	1978	64 832	61 455	3 377	2 243	1 590	102	1 040	465	94
	1979	74 590	73 092	1 498	774	372	33	689	253	35
12 PROCESSED FRUIT, VEG.	1977	123 298	61 742	61 556	33 929	12 119	3 162	27 331	4 258	296
	1978	154 363	92 238	62 125	34 077	10 528	3 712	27 947	5 624	101
	1979	145 650	90 754	54 896	33 380	11 661	2 360	20 975	3 117	541
13 HOPS	1977	656	415	241	46	2	.	174	172	21
	1978	1 232	943	289	83	3	10	205	201	1
	1979	2 035	1 755	280	101	47	1	179	156	.
14 FLOWERS	1977	8 906	7 986	920	828	707	52	83	9	9
	1978	7 587	6 791	796	661	552	29	125	18	10
	1979	7 207	6 123	1 084	987	802	119	94	16	3
15 OILS AND FATS	1977	208 513	161 568	46 945	14 074	4 024	928	31 513	9 061	1 340
	1978	187 168	129 738	57 430	18 618	8 450	1 232	35 281	14 509	3 531
	1979	175 255	134 252	41 003	7 413	3 238	1 147	30 939	6 826	2 551
16 GRAINS AND SEED	1977	16 998	12 124	4 874	2 109	826	303	2 469	48	296
	1978	29 316	23 294	6 022	2 663	1 528	205	2 771	110	588
	1979	13 969	9 410	4 559	2 613	1 507	269	1 510	51	436
17 SUGAR	1977	232 973	70 467	162 506	72 382	70 747	12	90 124	23 787	.
	1978	199 466	113 256	86 210	46 385	44 264	25	39 825	28 068	.
	1979	146 374	76 346	70 028	34 664	33 028	9	35 364	8 433	.
18 WINE	1977	12 412	3 419	8 993	1 671	60	853	7 322	5 664	.
	1978	5 432	4 500	932	467	63	190	465	277	.
	1979	11 746	10 474	1 272	826	121	438	440	180	6
21 TOBACCO	1977	734	730	4	2	.	2	2	.	.
	1978	43 337	40 938	2 399	1 577	1 515	62	822	16	.
	1979	52 605	51 408	1 197	788	523	100	409	3	.
22 FLAX	1977	1 704	1 522	182	153	116	1	28	.	1
	1978	1 649	1 331	318	263	105	58	55	.	.
	1979	1 734	1 461	273	248	88	19	25	.	.
23 HEMPS	1977	10	10	.	.	.	.	.	.	.
	1978	6	6	.	.	.	.	.	.	.
	1979	35	35	.	.	.	.	.	.	.
24 DRY FORAGE	1977	.	.	.	.	.	.	.	.	.
	1978	.	.	.	.	.	.	.	.	.
	1979	.	.	.	.	.	.	.	.	.
40 REST ANNEX. II	1977	334 491	243 031	91 460	58 858	24 214	4 122	31 006	5 519	1 596
	1978	380 072	289 108	90 964	46 201	17 969	3 925	43 007	14 469	1 686
	1979	358 432	279 700	78 732	43 181	19 813	3 286	34 333	8 161	1 218
41 OTHER PROCESSED PROD.	1977	308 092	134 650	173 442	88 916	26 027	25 068	53 325	23 393	1 194
	1978	406 953	188 990	217 963	105 908	29 585	32 953	110 424	25 705	1 631
	1979	385 375	185 784	199 591	92 778	28 704	26 900	105 728	15 979	1 085
42 REST CHAP. 01-24	1977	1 168 001	378 498	786 732	466 781	81 117	209 172	309 307	69 512	10 644
	1978	1 216 684	318 006	812 592	444 102	58 906	227 881	357 307	74 210	11 183
	1979	1 190 281	313 574	805 332	452 697	69 120	223 682	343 605	58 107	9 030
43 AGR. PROD. CHAP. 25-99	1977	268 212	142 515	125 697	89 642	58 768	7 652	30 453	8 061	5 602
	1978	234 394	156 199	78 195	51 644	20 483	7 817	21 187	4 287	5 364
	1979	247 589	180 714	66 875	47 467	21 624	6 265	14 657	3 812	4 751
00 TOTAL AGRICULT. PROD.	1977	4 350 428	2 555 635	1 792 022	945 558	311 436	262 933	822 626	263 967	23 831
	1978	6 735 274	3 567 408	3 081 780	897 038	242 837	284 432	1 129 342	359 210	1 055 400
	1979	5 217 162	2 660 690	2 485 097	875 904	245 893	271 633	960 407	310 543	648 786

. = Nil or less than half the unit used.

**TABLEAU SPÉCIAL**  
**COMMERCE DE LA CE EN PRODUITS AGRICOLES**  
**A: Résumé de l'évolution 1977-1979**

**United Kingdom**  
**export**  
**1000 ECU**

Pays partenaires									Année	Produits	
Monde	Intra-EC	Extra-CE	Classe 1	AELE	Etats-Unis	Classe 2	ACP	Classe 3			
32 394	28 051	4 343	816	81	2	3 052	1 153	475	1977	VIANDE PORCINE	01
29 985	24 969	5 016	1 415	263	2	3 515	1 178	86	1978		
37 066	32 583	4 483	1 034	321	3	3 413	455	36	1979		
289 799	280 622	9 177	2 883	1 308	54	6 264	2 761	30	1977	VIANDE BOVINE	02
350 548	341 690	8 858	2 800	959	83	6 050	2 123	8	1978		
372 736	359 186	13 550	4 247	837	9	8 837	1 686	466	1979		
46 619	14 736	31 883	2 310	518	6	29 125	2 207	448	1977	VOLAILLES	04
55 360	23 117	32 243	2 668	429	51	24 058	4 551	2 517	1978		
42 546	19 857	22 689	2 405	378		10 394	3 001	9 890	1979		
166 947	101 353	65 594	50 523	9 476	17 687	14 333	6 421	738	1977	POISSONS	05
224 006	128 326	95 680	43 395	9 196	11 436	28 566	18 471	23 719	1978		
235 814	126 872	108 942	44 060	8 268	11 609	34 288	24 361	30 594	1979		
162 027	119 381	42 646	16 660	3 891	558	25 947	16 196	39	1977	CEREALES	06
390 111	209 402	180 709	21 136	7 282	155	53 294	20 324	106 279	1978		
245 441	133 199	112 242	23 106	9 605	299	33 812	18 823	55 324	1979		
21 808	20 749	1 059	795	36	537	264	185		1977	RIZ	07
27 346	26 680	666	526	79	246	140	74		1978		
21 965	21 593	372	242	71	133	130	40		1979		
131 435	83 194	48 241	6 622	1 042	858	41 353	22 764	266	1977	PRODUITS LAITIERS	08
313 244	245 664	67 580	11 029	2 618	1 325	53 836	22 939	2 715	1978		
325 887	247 838	78 049	12 777	1 801	1 556	63 294	18 710	1 978	1979		
17 932	14 623	3 309	1 462	833	12	1 781	79	66	1977	ŒUFS	09
25 664	22 866	2 798	881	261	51	1 769	119	148	1978		
24 399	21 778	2 621	1 603	300	1 004	1 018	214		1979		
29 381	26 209	3 172	2 123	1 369	223	1 038	494	11	1977	FRUITS, LÉGUMES FRAIS	10
29 815	27 155	2 660	1 380	814	84	1 227	484	53	1978		
37 624	35 661	1 963	799	131	67	1 131	372	33	1979		
88 463	40 991	47 472	27 562	10 581	3 521	19 756	3 899	154	1977	FRUITS, LÉGUMES TRANSF.	12
119 158	64 335	54 823	28 208	9 820	3 880	26 476	5 865	144	1978		
118 866	69 251	49 615	28 266	10 649	3 040	20 654	3 474	695	1979		
2 260	878	1 382	163	18		1 042	1 026	177	1977	HOUBLON	13
2 790	2 008	782	205	37	24	569	521	8	1978		
5 860	4 429	1 431	425	234	12	1 001	802	5	1979		
9 770	7 300	2 470	2 047	1 125	661	398	48	25	1977	FLEURS	14
9 829	7 514	2 315	1 764	470	407	495	125	56	1978		
10 475	7 857	2 618	2 160	1 205	466	441	55	17	1979		
96 615	57 423	39 192	13 766	2 961	1 937	22 060	8 025	3 366	1977	HUILES, GRAISSES	15
93 409	44 218	49 191	15 687	4 521	1 872	26 312	13 452	7 192	1978		
90 437	52 509	37 928	9 851	3 198	1 720	21 359	7 561	6 718	1979		
13 427	8 196	5 231	3 082	753	1 514	1 794	28	355	1977	GRAINS, SEMENCES	16
16 911	10 995	5 916	3 239	1 300	1 119	2 346	111	331	1978		
15 749	9 843	5 906	3 489	1 267	1 298	2 227	97	190	1979		
59 551	9 985	49 566	22 099	21 553	14	27 467	8 473		1977	SUCRE	17
40 336	11 548	28 788	15 786	15 224	26	13 002	9 783		1978		
34 812	11 204	23 608	11 613	11 071	11	11 995	2 796		1979		
11 481	4 335	7 146	2 776	296	1 736	4 370	3 066		1977	VIN	18
8 539	5 238	3 301	2 335	406	1 381	966	497		1978		
15 394	11 058	4 336	3 304	756	1 901	1 023	412	9	1979		
63	60	3				3			1977	TABAC	21
125 728	119 210	6 518	4 422	4 405	17	2 096	47		1978		
164 270	160 683	3 578	2 482	1 838	19	1 105	9		1979		
2 413	2 141	272	177	108	3	93		2	1977	LIN	22
2 341	1 844	497	302	90	35	195			1978		
2 629	2 130	499	408	34	9	91			1979		
5	5								1977	CHANVRE	23
11	11								1978		
14	14								1979		
									1977	FOURRAGES DESHYDRATES	24
									1978		
									1979		
410 571	248 382	162 189	103 632	33 753	14 690	51 317	8 718	3 180	1977	RESTE ANNEXE II	40
423 560	268 746	154 814	88 488	28 853	8 829	63 763	15 496	2 563	1978		
452 851	295 583	157 268	93 817	32 383	18 626	59 611	11 353	3 840	1979		
393 646	155 588	238 058	112 386	32 291	31 302	124 278	28 745	1 385	1977	AUTRES PRODUITS TRANSF.	41
546 902	235 869	311 033	140 581	40 882	41 567	168 367	37 413	2 085	1978		
565 125	270 406	294 719	133 871	41 497	37 391	159 267	20 812	1 581	1979		
1 520 039	416 930	1 096 731	609 376	85 154	292 976	473 768	99 076	13 587	1977	RESTE CHAP. 01-24	42
1 741 386	461 518	1 247 209	687 357	66 624	363 542	541 325	123 326	18 527	1978		
1 908 066	521 559	1 358 083	759 995	77 994	391 410	582 393	122 385	15 695	1979		
492 279	310 092	182 187	145 181	51 007	24 340	20 581	3 065	16 425	1977	PROD. AGRIC. CHAP. 25-99	43
490 852	320 867	169 985	134 569	41 904	24 728	20 349	3 605	15 067	1978		
606 998	416 522	190 476	155 858	57 518	24 235	18 471	3 501	16 147	1979		
3 998 925	1 951 224	2 041 323	1 130 441	258 154	392 631	870 144	216 429	40 729	1977	TOTAL PROD. AGRICOLES	00
5 067 831	2 603 790	2 431 382	1 208 173	236 937	460 860	1 041 711	280 504	181 498	1978		
5 335 024	2 831 615	2 474 985	1 295 812	261 356	494 818	1 035 955	240 919	143 218	1979		

. = Néant ou inférieur à la moitié de l'unité utilisée.

**SPECIAL TABLE**  
**EC TRADE IN AGRICULTURAL PRODUCTS**  
**A: Summary of trends 1977-1979**

**Ireland**  
**import**  
**1000 kg**

Products	Year	Trading partners								
		World	Intra-EC	Extra-EC	Class 1	EFTA	USA	Class 2	ACP	Class 3
01 PORK	1977	4 354	4 343	11	11	11				
	1978	5 122	5 114	8	8	8				
	1979	7 114	7 110	4	4	4				
02 BEEF	1977	57 984	55 207	2 777	2 777		2 350			
	1978	50 608	48 121	2 487	2 487		1 478			
	1979	73 161	71 407	1 754	1 754		903			
04 POULTRY	1977	3 242	3 241	1	1		1			
	1978	4 509	4 507	2	2		2			
	1979	4 894	4 883	11	11		1			
05 FISH	1977	21 011	13 952	7 059	6 979	828	72	65		15
	1978	21 903	12 215	9 688	9 610	404	18	78	1	
	1979	21 788	14 286	7 502	7 401	820	121	91		10
06 CEREALS	1977	821 908	690 015	131 893	115 538	14 369	57 408	16 355	10 450	
	1978	721 136	610 358	110 778	80 431	58	22 990	30 347	11 751	
	1979	827 000	730 703	96 297	51 659	120	13 560	44 567	24 603	14
07 RICE	1977	3 256	3 071	185	35		35	150	150	
	1978	2 603	2 032	571	253		109	277	195	41
	1979	3 377	3 133	244	244		82			
08 DAIRY PRODUCE	1977	91 543	91 536	7	7	4	3			
	1978	93 534	93 455	79	79	1	78			
	1979	96 472	96 241	231	231		230			
09 EGGS	1977	1 043	1 033	10	10	3	7			
	1978	918	914	4	4	2	2			
	1979	4 010	4 003	7	7	1	6			
10 FRESH FRUIT, VEGETABLES	1977	80 802	49 949	30 853	15 637	30	343	14 128	17	1 088
	1978	91 947	66 091	25 856	13 145		493	12 070	1	641
	1979	102 273	80 246	22 027	10 924	41	392	9 138	19	1 965
12 PROCESSED FRUIT, VEG.	1977	41 754	21 374	20 380	14 202	443	1 644	5 751	306	427
	1978	53 979	33 805	20 124	12 894	899	884	6 924	472	356
	1979	68 219	45 549	22 670	15 007	253	856	7 164	641	499
13 HOPS	1977	978	346	632	617		315			15
	1978	1 124	661	463	458		391			5
	1979	1 407	943	464	453		329			11
14 FLOWERS	1977	996	959	37	4		1	33	4	
	1978	1 299	1 248	41	4		2	37	4	
	1979	1 697	1 645	52	5		2	47	7	
15 OILS AND FATS	1977	275 346	170 736	104 610	50 932	1 280	49 597	53 076	32 632	602
	1978	396 802	113 155	283 647	197 035	168	196 321	86 230	32 158	382
	1979	559 367	197 210	362 157	206 392	935	189 523	155 674	60 112	101
16 GRAINS AND SEED	1977	4 905	3 514	1 391	1 389	12	301	1		1
	1978	5 252	4 389	863	863		228			
	1979	10 321	8 737	1 584	1 584	4	359			
17 SUGAR	1977	164 123	104 741	59 382	109	45	64	59 273	45 379	
	1978	171 009	112 144	58 865	29 806	30	18 035	29 032	26 661	27
	1979	194 261	104 961	89 300	34 963	12	20 237	54 337	37 097	
18 WINE	1977	8 589	7 129	1 460	1 433	352	6	23		4
	1978	9 367	7 338	2 029	1 990	447	2	29		10
	1979	10 995	8 627	2 368	2 279	374	95	71		18
21 TOBACCO	1977	7 663	309	7 354	3 472		2 495	3 882	1 166	
	1978	9 335	59	9 276	3 779		3 134	5 319	1 907	178
	1979	8 440	319	8 121	2 667		2 327	5 326	1 607	128
22 FLAX	1977	602	602							
	1978	708	708							
	1979	663	663							
23 HEMPS	1977	10	10							
	1978	2	2							
	1979	6	6							
24 DRY FORAGE	1977	17	17							
	1978									
	1979	1	1							
40 REST ANNEX. II	1977	76 801	41 375	35 426	7 741	33	2 825	27 348	9 983	337
	1978	77 642	48 074	29 568	9 982	632	5 525	19 475	9 220	111
	1979	95 178	50 563	44 615	24 041	2 674	17 269	16 979	8 815	3 593
41 OTHER PROCESSED PROD.	1977	60 244	58 920	1 324	785	194	285	525	1	14
	1978	77 480	75 625	1 855	965	455	303	725		165
	1979	88 672	86 231	2 441	1 663	595	628	726	31	52
42 REST CHAP. 01-24	1977	88 617	48 367	40 250	1 068	535	435	39 115	608	67
	1978	88 959	46 409	42 550	1 562	542	230	40 882	801	106
	1979	105 372	55 458	49 914	1 019	322	506	48 787	3 953	108
43 AGR. PROD. CHAP. 25-99	1977	298 385	59 227	239 158	194 035	128 258	2 457	34 688	17 473	10 435
	1978	344 062	44 336	299 726	227 367	182 587	3 941	57 251	39 678	15 108
	1979	408 251	58 878	349 373	285 037	219 464	8 632	49 300	29 600	15 036
00 TOTAL AGRICULT. PROD.	1977	2 114 156	1 429 956	684 200	416 782	146 397	120 644	254 413	118 169	13 005
	1978	2 229 290	1 330 760	898 530	592 724	186 233	254 166	288 676	122 849	17 130
	1979	2 692 939	1 631 803	1 061 136	647 335	225 619	256 058	392 207	166 485	21 535

. = Nil or less than half the unit used.

**TABLEAU SPÉCIAL**  
**COMMERCE DE LA CE EN PRODUITS AGRICOLES**  
**A: Résumé de l'évolution 1977-1979**

**Ireland**  
**import**  
**1000 ECU**

Pays partenaires									Année	Produits
Monde	Intra-EC	Extra-CE	Classe 1	AELE	Etats-Unis	Classe 2	ACP	Classe 3		
5 511	5 476	35	35	35	.	.	.	.	1977	VIANDE PORCINE 01
6 365	6 335	30	30	30	.	.	.	.	1978	
7 930	7 915	15	15	15	.	.	.	.	1979	
53 261	52 221	1 040	1 040	.	870	.	.	.	1977	VIANDE BOVINE 02
52 651	51 768	883	883	.	518	.	.	.	1978	
85 638	84 860	778	778	.	394	.	.	.	1979	
3 485	3 462	23	23	.	23	.	.	.	1977	VOLAILLES 04
6 117	6 076	41	41	.	41	.	.	.	1978	
7 496	7 468	28	28	.	21	.	.	.	1979	
19 005	13 707	5 298	5 111	396	89	144	.	43	1977	POISSONS 05
21 266	16 117	5 149	5 009	205	9	138	.	2	1978	
23 974	19 805	4 169	4 004	467	366	140	.	25	1979	
136 111	118 188	17 923	15 687	2 325	8 216	2 236	1 450	.	1977	CÉRÉALES 06
120 925	104 198	16 727	13 372	44	4 015	3 355	1 251	.	1978	
148 879	136 192	12 687	7 668	80	2 175	5 005	2 759	7	1979	
1 348	1 288	60	32	.	32	28	28	.	1977	RIZ 07
1 184	994	190	112	.	68	55	35	23	1978	
1 672	1 591	81	81	.	45	.	.	.	1979	
16 392	16 379	13	13	10	3	.	.	.	1977	PRODUITS LAITIERS 08
18 362	18 265	97	97	2	95	.	.	.	1978	
19 838	19 686	152	152	1	136	.	.	.	1979	
1 230	1 161	69	69	15	49	.	.	.	1977	ŒUFS 09
1 133	1 112	21	21	12	9	.	.	.	1978	
4 380	4 345	35	35	4	31	.	.	.	1979	
35 614	20 586	15 028	10 341	9	231	4 452	17	235	1977	FRUITS, LEGUMES FRAIS 10
40 137	27 104	13 033	8 936	.	374	3 981	.	116	1978	
44 547	32 200	12 347	7 803	15	367	3 837	19	707	1979	
25 663	14 085	11 578	8 460	600	1 400	2 799	199	319	1977	FRUITS, LEGUMES TRANSF. 12
33 037	22 368	10 669	7 065	313	1 115	3 334	305	270	1978	
44 555	31 752	12 803	8 971	350	1 247	3 464	440	368	1979	
2 204	801	1 403	1 348	.	672	.	.	55	1977	HOUBLON 13
2 234	1 475	759	748	.	649	.	.	11	1978	
3 325	2 300	1 025	970	.	735	.	.	55	1979	
2 380	2 104	276	28	2	9	245	46	3	1977	FLEURS 14
3 113	2 878	235	21	2	8	214	41	22	1978	
4 285	4 033	252	28	1	12	224	60	21	1979	
82 331	56 222	26 109	12 794	739	12 028	12 966	6 728	349	1977	HUILES, GRAISSES 15
89 156	37 007	52 149	34 290	113	33 951	17 685	6 645	174	1978	
126 368	57 497	68 871	38 229	340	34 975	30 583	11 118	59	1979	
5 428	4 402	1 026	1 024	17	191	.	.	2	1977	GRAINS, SEMENCES 16
5 880	5 224	656	656	.	163	.	.	.	1978	
8 783	7 635	1 148	1 148	60	206	.	.	.	1979	
23 586	11 459	12 127	45	14	29	12 082	11 412	.	1977	SUCRE 17
19 590	10 758	8 832	1 854	26	1 231	6 976	6 834	2	1978	
24 416	11 902	12 514	3 559	4	2 100	8 955	7 500	.	1979	
11 131	9 418	1 713	1 690	391	6	17	.	6	1977	VIN 18
14 568	11 012	3 556	3 500	767	5	34	.	22	1978	
17 761	13 313	4 448	4 363	660	211	64	.	21	1979	
20 292	658	19 634	9 921	.	7 458	9 713	3 127	.	1977	TABAC 21
24 908	181	24 727	11 543	.	9 983	12 962	5 110	222	1978	
23 446	1 135	22 311	9 008	.	8 218	13 113	4 397	190	1979	
1 370	1 370	.	.	.	.	.	.	.	1976	LIN 22
1 654	1 654	.	.	.	.	.	.	.	1977	
1 440	1 440	.	.	.	.	.	.	.	1978	
1 340	1 340	.	.	.	.	.	.	.	1979	
26	26	.	.	.	.	.	.	.	1977	CHANVRE 23
5	5	.	.	.	.	.	.	.	1978	
19	19	.	.	.	.	.	.	.	1979	
2	2	.	.	.	.	.	.	.	1977	FOURAGES DESHYDRATES 24
.	.	.	.	.	.	.	.	.	1978	
.	.	.	.	.	.	.	.	.	1979	
72 211	29 929	42 282	2 893	78	1 502	39 156	19 978	233	1977	RESTE ANNEXE II 40
83 560	38 558	45 002	6 684	198	4 895	38 170	23 842	148	1978	
86 777	42 272	44 505	10 497	403	8 744	33 032	20 059	976	1979	
62 000	60 817	1 183	935	306	283	217	.	31	1977	AUTRES PRODUITS TRANSF. 41
88 503	86 539	1 964	1 312	514	523	467	.	185	1978	
115 469	112 891	2 578	2 054	825	786	471	60	53	1979	
78 498	64 669	13 829	1 858	698	1 031	11 815	2 265	156	1977	RESTE CHAP. 01-24 42
79 478	65 710	13 768	1 955	961	771	11 409	1 906	404	1978	
99 597	82 879	16 718	2 217	621	1 253	14 215	3 386	286	1979	
124 964	61 745	63 219	45 003	29 206	1 386	15 686	6 022	2 530	1977	PROD. AGRIC. CHAP. 25-99 43
121 279	39 920	81 359	56 192	37 385	2 716	21 973	12 434	3 194	1978	
156 604	56 641	99 963	75 379	49 031	8 332	20 986	9 088	3 598	1979	
784 325	550 457	233 868	48 350	34 841	35 514	111 556	51 272	3 962	1977	TOTAL PROD. AGRICOLES 00
834 891	555 044	279 847	154 321	40 572	61 139	120 753	58 403	4 773	1978	
1 057 099	739 671	317 428	176 987	52 877	70 364	134 089	58 886	6 345	1979	

. = Néant ou inférieur à la moitié de l'unité utilisée.

**SPECIAL TABLE**  
**EC TRADE IN AGRICULTURAL PRODUCTS**  
**A: Summary of trends 1977-1979**

**Ireland  
export  
1000 kg**

Products		Year	Trading partners								
			World	Intra-EC	Extra-EC	Class 1	EFTA	USA	Class 2	ACP	Class 3
01	PORK	1977	52 181	45 833	6 348	5 516	95	44	832	223	
		1978	47 669	44 791	2 878	1 872	145	43	1 006	128	
		1979	55 688	51 555	4 133	2 886	2 886	346		1 247	202
02	BEEF	1977	484 872	455 735	29 137	3 157	1 449	295	24 645	131	425
		1978	497 886	467 628	30 258	3 171	1 090	253	24 822	1 515	2 213
		1979	429 577	373 682	55 895	5 994	1 583	238	47 063	151	2 837
04	POULTRY	1977	5 356	5 192	164	5	1		159	153	
		1978	3 603	3 566	37	5	1	3	32	6	
		1979	4 236	4 202	34	16	12		18	3	
05	FISH	1977	37 197	31 562	5 635	4 649	3 925	57	594	582	392
		1978	45 704	39 873	5 831	2 667	2 475	23	1 047	998	2 117
		1979	47 173	42 306	4 867	2 561	2 084	25	1 315	1 273	991
06	CEREALS	1977	142 215	123 899	18 316	1 336	1	114	16 980	15 416	
		1978	412 630	372 768	39 862	8 600	1	112	23 761	17 311	7 501
		1979	303 202	268 248	34 954	3 282	31	114	26 448	19 230	5 216
07	RICE	1977	98	98							
		1978	148	148							
		1979	73	73							
08	DAIRY PRODUCE	1977	288 655	167 827	120 828	3 951	16	580	116 869	4 175	8
		1978	320 048	187 899	132 149	2 944		253	115 167	4 997	14 038
		1979	411 145	225 470	185 675	14 733	173	333	144 717	8 703	26 225
09	EGGS	1977	140	140							
		1978	114	113	1	1		1			
		1979	54	54							
10	FRESH FRUIT, VEGETABLES	1977	20 812	20 811	1				1		
		1978	13 740	13 740							
		1979	12 755	12 755							
12	PROCESSED FRUIT, VEG.	1977	17 398	15 308	2 090	773	224	156	1 307	18	10
		1978	14 327	13 158	1 169	453	198	128	716	5	
		1979	10 920	10 001	919	249	96	109	667	3	3
13	HOPS	1977	79	11	68				68	67	
		1978	87		87				87	87	
		1979	143	29	114				114	97	
14	FLOWERS	1977	1 063	1 049	14	14	1	3			
		1978	1 370	1 343	27	27	1	2			
		1979	1 326	1 305	21	21					
15	OILS AND FATS	1977	10 810	10 450	360	114	4	110	243	174	3
		1978	13 063	11 556	1 507	46	37	5	1 461	1 429	
		1979	12 659	11 101	1 558	107		102	1 451	1 448	
16	GRAINS AND SEED	1977	236	226	10	8	3		2		
		1978	184	184							
		1979	209	209							
17	SUGAR	1977	66 652	54 152	12 500				4 800		7 700
		1978	25 875	25 869	6	5		5	1		
		1979	52 509	41 884	10 625	12		1	5 267	3	5 346
18	WINE	1977	85	83	2	1		1	1	1	
		1978	235	198	37	27		2	10	10	
		1979	417	401	16	16	3	1			
21	TOBACCO	1977	90	90							
		1978	134	133	1	1					
		1979	514	205	309				109		200
22	FLAX	1977	7	7							
		1978	5	5							
		1979	6	6							
23	HEMPS	1977									
		1978									
		1979									
24	DRY FORAGE	1977	1 009	1 009							
		1978									
		1979									
40	REST ANNEX. II	1977	134 788	131 715	3 073	1 524	368	226	1 537	42	12
		1978	143 206	141 798	1 408	1 296	402	149	104	43	8
		1979	126 676	125 581	1 095	1 017	377	132	76	18	2
41	OTHER PROCESSED PROD.	1977	111 879	75 525	36 354	13 364	625	11 718	22 820	4 294	169
		1978	141 897	94 645	47 252	18 052	1 646	13 214	28 689	6 267	511
		1979	154 073	92 870	61 203	24 226	1 964	19 061	35 958	6 375	998
42	REST CHAP. 01-24	1977	308 010	249 942	58 068	10 967	1 271	3 396	46 879	5 400	222
		1978	294 700	253 977	40 723	13 823	1 558	4 068	26 726	3 299	174
		1979	294 173	261 108	33 065	10 482	1 223	4 523	21 601	5 083	500
43	AGR. PROD. CHAP. 25-99	1977	123 917	122 698	1 219	816	415	66	4		399
		1978	150 674	148 824	1 853	763	200	24	1		1 089
		1979	148 378	146 029	2 349	716	485	19	28	6	1 605
00	TOTAL AGRICULT. PROD.	1977	1 806 540	1 512 353	294 187	46 295	8 468	16 796	237 741	30 676	9 340
		1978	2 127 302	1 822 216	305 086	53 753	7 754	18 285	223 630	36 096	27 651
		1979	2 065 906	1 669 074	396 832	66 318	8 377	24 658	286 079	42 595	43 923

. = Nil or less than half the unit used.



**TABLEAU SPÉCIAL**  
**COMMERCE DE LA CE EN PRODUITS AGRICOLES**  
**A: Résumé de l'évolution 1977-1979**

**Ireland**  
**export**  
**1000 ECU**

Pays partenaires									Année	Produits	
Monde	Intra-EC	Extra-CE	Classe 1	AELE	Etats-Unis	Classe 2	ACP	Classe 3			
70 577	59 576	11 001	10 496	315	171	502	116	3	1977	VIANDE PORCINE	01
67 371	61 971	5 400	4 925	217	127	475	50		1978		
82 434	73 966	8 468	7 957	627		511	67		1979		
695 774	665 473	30 301	4 000	1 818	295	24 450	112	578	1977	VIANDE BOVINE	02
766 995	732 699	34 296	5 003	1 330	212	27 624	1 279	1 592	1978		
715 892	646 899	68 993	9 881	2 000	353	56 774	237	2 337	1979		
8 716	8 105	611	59	23		552	404		1977	VOLAILLES	04
7 228	6 837	391	57	13	21	334	66		1978		
7 839	7 381	458	70	45		385	19	3	1979		
38 181	33 189	4 992	4 577	3 133	222	231	184	184	1977	POISSONS	05
45 840	42 173	3 667	2 948	2 146	199	333	271	386	1978		
49 013	44 908	4 105	3 435	2 464	202	474	398	196	1979		
39 489	34 787	4 702	465	2	87	4 237	3 851		1977	CÉRÉALES	06
68 338	61 082	7 256	1 455	2	77	4 631	3 502	1 170	1978		
61 036	54 832	6 204	633	10	78	4 766	3 666	801	1979		
63	63								1977	RIZ	07
92	92								1978		
73	73								1979		
292 521	227 919	64 602	2 720	28	303	61 871	4 673	11	1977	PRODUITS LAITIERS	08
380 926	309 773	71 153	3 155		444	63 080	4 567	4 918	1978		
503 551	388 535	115 016	5 208	148	636	88 424	7 189	21 384	1979		
319	317	2	2		2				1977	ŒUFS	09
275	257	18	18		18				1978		
46	46								1979		
9 418	9 414	4	2	2		2			1977	FRUITS, LÉGUMES FRAIS	10
8 858	8 854	2	2	2					1978		
8 416	8 416								1979		
14 004	11 820	2 184	1 000	487	315	1 152	20	32	1977	FRUITS, LÉGUMES TRANSF.	12
14 105	12 493	1 612	876	515	267	736	20		1978		
10 569	9 592	977	514	239	229	456	14	7	1979		
218	32	186				186	183		1977	HOUBLON	13
230		230				230	230		1978		
425	81	344				344	297		1979		
1 164	1 104	60	60	11	29				1977	FLEURS	14
1 472	1 414	58	58	10	12				1978		
1 289	1 248	41	41	1	1				1979		
5 356	5 021	335	155	5	150	177	125	3	1977	HUILES, GRAISSES	15
6 571	4 966	1 605	33	25	5	1 572	1 551		1978		
8 559	6 811	1 748	135		128	1 613	1 610		1979		
189	183	6	6						1977	GRAINS, SEMENCES	16
183	183								1978		
292	292								1979		
20 183	16 716	3 467				1 331		2 136	1977	SUCRE	17
9 519	9 517	2	2		2				1978		
19 898	15 075	4 823	3			2 424	1	2 396	1979		
97	97								1977	VIN	18
313	269	44	35		2	9	9		1978		
471	452	19	19	1	6				1979		
92	92								1977	TABAC	21
256	556								1978		
1 122	548	574				304		270	1979		
3	3								1977	LIN	22
2	2								1978		
3	3								1979		
									1977	CHANVRE	23
									1978		
									1979		
84	84								1977	FOURRAGES DÉSHYDRATES	24
									1978		
									1979		
80 385	59 929	20 456	17 716	885	10 269	2 633	46	107	1977	RESTE ANNEXE II	40
113 511	104 862	8 649	7 952	1 243	1 792	671	104	26	1978		
99 042	92 209	6 833	6 545	1 460	966	284	22	4	1979		
141 372	94 071	47 301	12 494	962	10 150	34 415	9 506	390	1977	AUTRES PRODUITS TRANSF.	41
250 279	154 401	95 878	31 641	10 508	11 022	61 474	17 528	2 763	1978		
295 612	166 144	129 468	43 740	14 548	18 728	80 041	19 432	5 659	1979		
145 806	72 998	72 808	27 434	5 473	7 976	43 917	15 809	1 457	1977	RESTE CHAP. 01-24	42
95 328	58 563	36 765	22 809	823	8 853	13 765	3 053	191	1978		
118 156	77 343	40 813	25 089	965	10 838	14 325	4 391	1 357	1979		
44 327	42 806	1 521	809	316	144	4		708	1977	PROD. AGRIC. CHAP. 25-99	43
55 999	53 813	2 186	693	221	27	2		1 491	1978		
69 343	65 340	4 003	875	594	24	49	4	3 079	1979		
1 608 254	1 343 715	264 539	81 995	13 460	30 113	175 660	35 029	5 609	1977	TOTAL PROD. AGRICOLES	00
1 893 691	1 624 479	269 212	81 662	17 055	23 080	174 936	32 230	12 537	1978		
2 053 081	1 660 194	392 887	104 145	23 102	32 189	251 174	37 347	37 493	1979		

. = Néant ou inférieur à la moitié de l'unité utilisée.



**TABLEAU SPÉCIAL**  
**COMMERCE DE LA CE EN PRODUITS AGRICOLES**  
**A: Résumé de l'évolution 1977-1979**

**Danmark**  
**import**  
**1000 ECU**

Pays partenaires									Année	Produits	
Monde	Intra-EC	Extra-CE	Classe 1	AELE	Etats-Unis	Classe 2	ACP	Classe 3			
2 514	1 508	926	655	630	23			271	1977	VIANDE PORCINE	01
2 385	1 729	656	546	469	56	22		88	1978		
3 825	2 800	1 025	288	209	27			737	1979		
5 706	2 369	3 337	3 209	782	1 193	104		24	1977	VIANDE BOVINE	02
5 491	2 166	3 325	3 213	489	1 160	112			1978		
4 212	1 710	2 511	2 474	679	1 011	37			1979		
1 018	471	547	539	423	116	8			1977	VOLAILLES	04
1 094	624	470	468	244	224	2			1978		
1 655	1 088	567	357	240	117	210			1979		
157 221	19 613	137 608	93 103	49 130	4 222	38 603	40	5 902	1977	POISSONS	05
171 823	21 263	150 560	108 449	63 892	6 015	35 181	72	6 930	1978		
198 627	21 713	176 914	111 437	71 265	4 037	57 100	339	8 377	1979		
155 148	42 902	112 246	77 589	17 890	52 733	34 594	283	63	1977	CÉRÉALES	06
121 701	78 762	42 939	24 015	948	22 117	18 902	174	22	1978		
121 132	105 410	15 722	4 426	797	3 049	11 284	1	12	1979		
5 508	4 035	1 473	1 089	37	866	380		4	1977	RIZ	07
5 516	4 518	998	907	1	906	89		2	1978		
6 686	5 749	937	906		905	30		1	1979		
18 164	16 267	1 897	1 746	1 076	26	1	1	150	1977	PRODUITS LAITIERS	08
16 530	15 248	1 282	1 208	638	56	30		44	1978		
28 435	26 917	1 518	1 422	981	3	15		81	1979		
3 925	1 527	2 398	2 086	1 166	218	53		259	1977	ŒUFS	09
3 911	2 939	972	772	408	174			200	1978		
3 266	2 486	780	517	316	132	87		176	1979		
73 868	30 347	43 521	30 736	682	9 428	11 961	193	818	1977	FRUITS, LÉGUMES FRAIS	10
79 530	39 351	40 179	27 015	435	8 332	12 480	139	684	1978		
91 125	49 223	41 902	29 221	419	9 536	11 820	176	861	1979		
64 308	15 685	48 623	21 252	7 299	4 846	18 790	711	8 581	1977	FRUITS, LÉGUMES TRANSF.	12
56 780	24 127	32 653	15 955	3 590	5 134	11 602	225	5 096	1978		
67 909	29 010	38 899	18 614	4 723	5 648	15 244	916	5 041	1979		
1 657	1 645	12						12	1977	HOUBLON	13
2 245	2 213	32	5		5			27	1978		
2 963	2 925	38	31			7			1979		
15 579	13 312	2 267	1 121	604	206	1 121	556	25	1977	FLEURS	14
18 676	15 595	3 081	1 003	580	176	2 034	404	44	1978		
21 173	17 707	3 466	875	470	127	2 525	450	66	1979		
413 141	90 464	322 677	132 796	3 884	119 189	186 395	40 537	3 486	1977	HUILES, GRAISSES	15
406 459	84 026	322 433	119 479	4 979	106 976	185 216	23 429	17 738	1978		
451 735	113 661	338 074	122 816	12 044	103 707	214 112	27 917	1 146	1979		
13 936	9 709	4 227	3 363	363	2 403	213		651	1977	GRAINS, SEMENCES	16
14 461	10 256	4 205	3 311	496	2 114	302		592	1978		
13 951	10 597	3 354	2 543	484	1 422	348		463	1979		
36 295	16 324	19 969	4 655	470	154	10 366	836	4 948	1977	SUCRE	17
33 775	7 739	26 036	8 646	2 083	591	15 299	1 164	2 091	1978		
55 905	4 990	50 915	7 555	172	1 400	33 914	7 290	9 446	1979		
46 903	32 903	14 000	13 353	5 132	14	130		517	1977	VIN	18
51 162	37 810	13 352	12 809	5 102	30	83		460	1978		
60 827	45 931	14 896	14 119	5 696	94	114		663	1979		
46 831	258	46 573	23 948	6	21 683	21 729	2 333	896	1977	TABAC	21
38 809	14 966	23 843	9 111	18	7 638	14 607	3 495	125	1978		
38 123	10 835	27 288	8 551	117	6 736	18 463	1 099	274	1979		
99	99								1977	LIN	22
89	88	1	1	1					1978		
81	80	1	1	1					1979		
2	1	1	1	1					1977	CHANVRE	23
1	1								1978		
10	3	7	7	7					1979		
885		885	875		875			10	1977	FOURRAGES DESHYDRATÉS	24
									1978		
1 705	232	1 473	690		410			783	1979		
85 258	21 908	63 350	28 514	3 226	15 713	31 256	9 454	3 580	1977	RESTE ANNEXE II	40
63 425	19 198	44 227	17 620	2 802	7 167	24 132	7 652	2 475	1978		
69 986	22 526	47 460	18 522	3 367	6 628	26 153	7 074	2 785	1979		
77 892	49 102	28 787	27 384	26 119	727	568	1	833	1977	AUTRES PRODUITS TRANSF.	41
84 561	56 581	27 980	26 834	25 149	1 125	515		631	1978		
94 651	65 305	29 346	28 089	26 283	1 174	602		655	1979		
353 019	105 362	243 281	26 201	18 660	4 272	212 174	33 982	4 906	1977	RESTE CHAP. 01-24	42
299 057	101 612	191 870	25 989	13 094	8 208	162 904	14 439	2 979	1978		
316 186	113 760	195 074	30 692	14 388	10 487	161 892	21 164	2 490	1979		
346 140	23 196	322 944	282 716	258 368	11 327	28 686	6 234	11 542	1977	PROD. AGRIC. CHAP. 25-99	43
352 372	20 832	331 540	305 467	279 238	14 017	17 187	2 930	8 886	1978		
457 091	25 429	431 662	399 682	365 622	18 353	21 805	2 732	10 174	1979		
1 924 136	499 092	1 420 664	776 058	395 948	249 359	597 138	95 161	47 468	1977	TOTAL PROD. AGRICOLES	00
1 829 853	561 644	1 262 634	712 823	404 656	192 221	500 699	54 132	49 112	1978		
2 111 259	680 078	1 423 829	803 836	508 280	175 003	575 762	69 158	44 231	1979		

. = Néant ou inférieur à la moitié de l'unité utilisée.

**SPECIAL TABLE**  
**EC TRADE IN AGRICULTURAL PRODUCTS**  
**A: Summary of trends 1977-1979**

**Danmark**  
**export**  
**1000 kg**

Products		Year	Trading partners								
			World	Intra-EC	Extra-EC	Class 1	EFTA	USA	Class 2	ACP	Class 3
01	PORK	1977	529 018	414 571	114 447	88 633	12 509	47 473	25 000	3 020	814
		1978	562 607	451 082	111 525	87 752	8 406	45 530	23 959	2 755	814
		1979	642 377	449 637	142 740	110 141	12 628	39 034	32 236	3 117	363
02	BEEF	1977	162 038	141 887	20 151	8 917	7 753	73	8 665	1 446	2 568
		1978	177 126	159 819	17 307	4 732	3 305		10 193	1 918	2 382
		1979	183 076	145 224	37 852	11 572	6 380	43	13 405	1 918	12 875
04	POULTRY	1977	60 611	20 068	40 543	3 247	2 498	1	19 755	1 099	17 541
		1978	52 251	25 662	26 589	3 000	2 273		23 589	357	4 915
		1979	59 913	29 334	30 579	2 715	1 772	6	22 949	280	
05	FISH	1977	541 005	341 422	199 584	142 803	83 717	27 730	8 538	887	48 243
		1978	530 834	327 472	203 362	155 850	102 243	22 063	12 612	3 900	34 900
		1979	589 507	379 978	209 529	152 067	112 607	12 521	20 034	2 660	37 428
06	CEREALS	1977	819 789	629 195	190 594	83 510	77 005	41	60 042	9 328	47 042
		1978	1 505 350	676 597	828 753	125 999	115 904	15	71 026	11 129	631 728
		1979	1 161 682	523 433	638 249	155 198	147 235	36	26 713	11 286	456 338
07	RICE	1977	1 901	2	1 899	1 698	1 671		191	4	10
		1978	2 250	65	2 185	2 021	1 998	2	164		
		1979	2 226	63	2 163	1 987	1 958		176		
08	DAIRY PRODUCE	1977	355 000	190 998	164 002	39 690	10 541	11 824	123 167	19 272	1 145
		1978	390 505	206 550	183 955	45 767	8 329	11 626	137 271	19 086	917
		1979	385 867	169 565	216 302	47 550	11 579	12 670	168 068	16 021	684
09	EGGS	1977	3 865	2 340	1 525	886	542	3	639		
		1978	2 217	1 229	988	318	116	3	657		13
		1979	4 822	3 329	1 493	709	416	41	755		29
10	FRESH FRUIT, VEGETABLES	1977	47 171	19 394	27 777	26 218	24 819	6	1 515		44
		1978	45 614	14 205	31 409	29 763	28 489		1 560		86
		1979	35 895	6 725	29 170	24 626	23 175		2 108		2 436
12	PROCESSED FRUIT, VEG.	1977	23 329	9 148	14 181	11 691	10 433	18	2 433	69	57
		1978	24 867	10 735	14 132	11 598	10 581	6	2 507	14	27
		1979	30 789	11 467	19 322	12 210	11 082	10	7 107	24	5
13	HOPS	1977	1		1				1		
		1978									
		1979									
14	FLOWERS	1977	56 432	32 293	24 139	24 031	23 796	38	76	1	32
		1978	59 252	34 273	24 979	24 899	24 698	20	80	1	
		1979	65 262	37 710	27 552	27 476	27 278	12	76		
15	OILS AND FATS	1977	299 864	188 191	111 673	94 403	90 824	626	8 556	1 243	8 714
		1978	313 090	183 859	129 231	115 084	109 280	611	11 777	5 235	2 357
		1979	294 965	200 788	94 177	86 211	79 428	376	7 003	1 214	963
16	GRAINS AND SEED	1977	34 546	25 784	8 762	7 101	4 987	569	1 514	32	147
		1978	35 913	26 770	9 143	7 966	6 307	204	1 007	70	170
		1979	46 972	36 968	10 004	8 214	6 218	372	1 557	46	233
17	SUGAR	1977	246 751	96 303	150 448	101 187	88 652	2 631	40 700	6 300	8 561
		1978	309 168	118 188	190 980	89 245	78 424		101 735	14 602	
		1979	231 803	107 301	124 502	81 337	66 745		43 159	1 693	
18	WINE	1977	2 181	820	1 361	542	414	6	774	23	45
		1978	2 050	1 120	930	397	348		533	1	
		1979	1 990	1 272	718	318	230		400		
21	TOBACCO	1977	1 701	1 556	145	104	100	4	41	41	
		1978	1 696	1 799	170	170	166				
		1979	1 506	1 289	217	118	118		99		
22	FLAX	1977	1		1	1	1				
		1978	1		1	1	1				
		1979	2		2	2	2				
23	HEMPS	1977									
		1978									
		1979									
24	DRY FORAGE	1977	78 717	75 883	2 834	2 834	2 819				
		1978	90 502	87 978	2 524	2 524	2 501				
		1979	77 008	76 137	871	871	843				
40	REST ANNEX. II	1977	176 319	112 740	63 579	54 974	51 255	2 709	3 933	2 585	4 672
		1978	198 419	114 694	83 225	75 736	70 703	3 032	5 828	4 446	2 161
		1979	207 885	119 125	88 760	82 623	78 323	2 794	3 828	2 157	2 309
41	OTHER PROCESSED PROD.	1977	88 385	14 682	66 449	53 554	45 083	3 812	12 842	950	53
		1978	134 040	23 833	102 138	62 459	49 990	5 148	36 785	2 266	2 894
		1979	169 158	34 794	125 002	64 925	50 338	6 141	56 458	1 903	3 619
42	REST CHAP. 01-24	1977	344 938	138 633	206 305	88 499	73 721	3 839	111 537	46 007	6 269
		1978	277 213	138 654	138 559	72 174	59 714	3 995	61 990	11 211	4 395
		1979	288 977	143 315	145 662	83 109	70 941	4 038	56 536	9 994	6 017
43	AGR. PROD. CHAP. 25-99	1977	418 363	48 465	369 898	360 053	356 360	227	6 538	74	2 828
		1978	419 428	72 800	346 628	337 462	332 318	172	5 501	134	3 665
		1979	470 341	90 225	380 116	369 560	360 007	179	8 543	190	2 013
00	TOTAL AGRICULT. PROD.	1977	4 213 210	2 428 492	1 777 464	1 192 221	966 281	101 630	436 458	92 381	148 785
		1978	5 044 164	2 589 406	2 446 689	1 252 393	1 018 593	92 427	507 774	77 135	686 509
		1979	4 952 023	2 617 679	2 324 982	1 323 539	1 069 303	78 543	471 210	52 503	530 227

. = Nil or less than half the unit used.

**TABLEAU SPÉCIAL**  
**COMMERCE DE LA CE EN PRODUITS AGRICOLES**  
**A: Résumé de l'évolution 1977-1979**

**Danmark**  
**export**  
**1000 ECU**

Monde	Pays partenaires								Année	Produits	
	Intra- EC	Extra- CE	Classe 1	AELE	Etats-Unis	Classe 2	ACP	Classe 3			
871 802	599 925	271 877	225 301	28 898	135 708	45 025	4 232	1 551	1977	VIANDE PORCINE	01
980 175	698 947	281 228	238 273	20 519	130 455	41 101	3 792	1 854	1978		
1 154 901	832 786	322 115	268 305	30 066	100 700	52 963	3 161	847	1979		
314 848	280 797	34 051	13 923	11 309	134	15 896	2 096	4 232	1977	VIANDE BOVINE	02
365 804	338 228	27 576	6 996	4 596		16 593	2 632	3 987	1978		
373 575	317 578	55 997	15 173	8 177	75	20 477	2 811	20 347	1979		
69 132	24 840	44 292	4 468	3 742	1	21 355	1 198	18 469	1977	VOLAILLES	04
61 426	32 235	29 191	4 114	3 266		25 073	415	4	1978		
69 216	37 900	31 316	3 778	2 695	6	23 544	424	3 994	1979		
522 254	318 607	203 647	172 490	101 319	47 794	7 351	757	23 806	1977	POISSONS	05
549 757	350 463	199 294	172 507	116 151	37 609	10 302	2 986	16 485	1978		
607 945	419 705	188 240	160 833	118 682	21 075	11 742	1 171	15 665	1979		
136 360	99 718	36 642	17 094	15 506	14	12 202	2 764	7 346	1977	CÉRÉALES	06
195 645	119 060	76 585	19 057	17 136	5	9 484	2 213	48 044	1978		
149 915	91 092	58 823	23 472	21 782	9	5 097	2 233	30 254	1979		
572	1	571	462	439		99	3	10	1977	RIZ	07
1 083	29	1 054	948	926	1	106			1978		
1 125	56	1 069	961	932		108			1979		
476 883	287 968	188 915	63 737	15 201	24 072	124 728	22 402	450	1977	PRODUITS LAITIERS	08
541 824	328 425	213 404	69 325	13 969	24 847	143 587	22 404	492	1978		
553 219	313 485	239 734	75 956	16 481	26 322	163 439	20 100	339	1979		
5 069	2 539	2 530	1 375	1 005	3	1 155			1977	ŒUFS	09
3 773	1 943	1 830	599	247	3	1 175		56	1978		
5 152	2 899	2 253	1 129	583	22	1 007		117	1979		
17 858	6 658	11 200	10 204	9 494	2	971		25	1977	FRUITS, LÉGUMES FRAIS	10
15 926	4 408	11 518	10 542	9 857		939		37	1978		
12 862	1 900	10 962	8 894	8 088		1 589		479	1979		
24 829	9 164	15 665	13 196	12 014	29	2 379	79	90	1977	FRUITS, LÉGUMES TRANSF.	12
24 860	10 702	14 158	11 622	10 535	40	2 428	15	108	1978		
27 873	10 710	17 163	12 388	11 187	35	4 765	66	10	1979		
8		8	3	3			5		1977	HOUBLON	13
3		3	3	3					1978		
3		3	3	1					1979		
73 246	33 924	39 322	39 112	38 134	433	159	1	51	1977	FLEURS	14
83 745	41 380	42 365	42 249	41 491	261	115	5	1	1978		
98 099	50 787	47 312	47 165	46 459	230	144		3	1979		
115 831	72 310	43 521	33 176	30 228	564	5 340	801	5 005	1977	HUILES, GRAISSES	15
118 107	73 561	44 546	35 557	30 444	757	7 579	3 663	1 400	1978		
117 426	83 444	33 982	27 723	22 942	703	5 344	938	915	1979		
44 450	27 454	16 996	11 939	7 734	760	4 090	309	967	1977	GRAINS, SEMENCES	16
42 053	25 458	16 595	11 501	8 389	416	4 115	724	979	1978		
53 911	34 067	19 844	13 899	9 822	602	4 777	339	1 168	1979		
62 972	29 429	33 543	24 706	22 371	512	7 182	1 017	1 655	1977	SUCRE	17
67 210	31 209	36 001	19 633	17 789		16 368	2 265		1978		
56 730	28 064	28 666	19 460	17 136		9 203	251		1979		
3 738	1 097	2 641	1 160	859	20	1 336	80	145	1977	VIN	18
2 920	1 360	1 560	821	786		739	5		1978		
2 636	1 533	1 103	455	288	1	648			1979		
3 184	2 890	294	265	263	2	29	29		1977	TABAC	21
3 298	3 048	250	250	246					1978		
1 525	1 188	337	190	190		147			1979		
2		2	2	2					1977	LIN	22
2		2	2	2					1978		
4		4	3	3		1			1979		
									1977	CHANVRE	23
									1978		
									1979		
8 689	8 328	361	361	359					1977	FOURRAGES DESHYDRATÉS	24
8 573	8 331	242	242	239					1978		
7 662	7 559	103	103	99					1979		
74 303	46 061	28 242	23 557	16 793	5 418	3 210	1 390	1 475	1977	RESTE ANNEXE II	40
79 359	48 508	30 851	26 691	18 974	5 835	3 197	1 732	963	1978		
85 571	50 297	33 274	28 973	21 866	5 515	3 400	1 472	901	1979		
118 475	17 054	82 851	63 133	47 010	7 598	19 608	1 289	110	1977	AUTRES PRODUITS TRANSF.	41
179 218	34 161	124 128	81 588	58 303	10 742	39 371	3 539	3 169	1978		
214 079	58 328	142 381	87 610	60 728	12 065	50 499	2 482	4 272	1979		
198 921	71 620	127 301	59 866	44 544	5 924	62 350	23 057	5 085	1977	RESTE CHAP. 01-24	42
145 928	65 738	80 190	45 190	31 589	5 716	31 830	5 312	3 170	1978		
169 923	84 605	85 318	49 196	35 478	5 111	32 040	4 905	4 082	1979		
245 083	131 111	113 972	109 041	59 256	35 418	2 928	34	2 003	1977	PROD. AGRIC. CHAP. 25-99	43
261 971	146 243	115 728	110 341	59 851	34 443	2 420	106	2 967	1978		
372 223	209 168	163 055	155 142	79 633	41 719	5 501	168	2 412	1979		
3 379 820	2 063 167	1 298 083	888 210	466 124	264 406	337 398	61 538	72 475	1977	TOTAL PROD. AGRICOLES	00
3 724 092	2 355 106	1 348 057	907 809	465 009	251 130	356 522	51 808	83 716	1978		
4 133 575	2 627 151	1 483 054	1 000 811	513 318	214 190	396 435	40 521	85 805	1979		

. = Néant ou inférieur à la moitié de l'unité utilisée.



















1975 = 100

Period Période		EUR 9	Deutsch- land	France	Italia	Neder- land	Belg.- Lux.	United King- dom	Ireland	Dan- mark	EUR 9	Deutsch- land	France	Italia	Neder- land	Belg.- Lux.	United King- dom	Ireland	Dan- mark
<b>VOLUME<sup>1)</sup></b>																			
<b>import</b>										<b>export</b>									
1978	I	118	121	128	101	118	118	115	143	112	117	117	123	107	114	121	120	127	102
	II	125	129	131	120	121	117	122	162	114	126	124	129	134	114	124	129	136	114
	III	116	122	116	111	115	108	113	149	109	115	117	111	119	107	111	120	138	102
	IV	134	137	137	162	130	123	119	154	125	134	131	131	172	118	132	128	147	117
1979	I	131	136	144	130	124	122	121	171	119	125	126	132	131	124	129	112	130	116
	II	136	139	145	138	129	127	133	185	120	134	133	140	142	124	132	134	142	114
	III	127	135	134	123	124	111	124	167	114	124	127	125	134	116	116	123	155	110
	IV	146	148	153	169	137	134	134	168	126	141	139	146	162	128	136	135	165	126
1980	I		146	158	139	133		133		128		141	143	128	134		134		133
1978	N	134	139	138	136	132	122	129	179	129	132	130	131	152	122	128	135	168	117
	D	136	134	136	217	122	118	106	119	120	134	127	129	216	112	128	117	127	115
1979	J	123	131	138	108	119	111	114	171	117	117	118	121	106	121	117	115	115	105
	F	125	127	141	127	117	119	112	158	107	120	118	129	147	115	127	93	135	104
	M	146	149	153	154	137	135	139	184	134	140	143	145	139	137	144	127	140	138
	A	130	133	140	121	129	124	128	172	118	130	131	136	130	120	127	133	135	114
	M	145	145	154	154	136	134	139	207	127	137	136	141	147	127	139	138	162	112
	J	134	137	141	140	128	123	131	177	113	134	130	142	149	126	131	131	128	115
	J	132	144	147	124	119	105	131	176	110	128	132	143	123	113	113	132	179	93
	A	124	132	118	113	125	118	124	163	119	119	123	104	142	115	111	122	131	114
	S	126	128	137	131	127	111	118	162	113	125	125	129	137	120	124	116	154	121
	O	150	156	161	139	142	144	149	196	135	147	147	151	158	136	151	140	178	138
	N	146	149	154	160	138	133	137	187	127	140	142	145	139	132	134	138	181	133
	D	141	138	144	209	132	125	117	121	117	135	127	142	189	116	124	126	137	106
1980	J	140	142	150	126	131	140	139	197	131	131	135	129	115	133	134	135	141	130
	F		148	158	144	129	139	130		126		140	147	131	131	143	133		133
	M		148	167	148	139		130		128		148	153	138	138	134	134		137
<b>VALUE</b>																			
										<b>VALEUR COURANTE</b>									
1978	I	143	151	146	117	142	148	142	174	134	141	144	137	124	140	146	154	159	124
	II	151	159	160	140	147	147	145	192	137	154	155	158	157	139	150	161	169	138
	III	140	151	134	129	139	136	140	182	131	141	146	131	141	129	136	154	177	124
	IV	162	171	157	183	157	157	145	188	151	165	169	153	200	145	165	166	187	144
1979	I	163	175	167	153	158	160	151	216	150	160	163	160	160	156	167	153	172	145
	II	177	188	176	174	170	172	175	247	156	175	172	173	184	162	175	195	193	143
	III	175	191	170	166	171	158	175	238	157	169	167	159	180	156	161	193	215	142
	IV	206	216	202	238	195	195	188	242	176	195	189	190	224	178	194	210	232	164
1980	I		228	227	211	201		210	276	186		196	192	186	196		227	219	173
1978	D	164	168	157	249	149	150	130	149	147	166	164	150	254	138	156	153	164	143
1979	J	151	167	159	126	148	144	143	213	143	147	152	144	127	150	150	153	150	132
	F	155	165	163	150	148	157	142	197	137	153	153	158	179	144	165	129	179	131
	M	182	195	180	183	176	180	168	238	170	180	184	177	174	174	187	177	188	173
	A	165	177	166	148	159	162	163	229	152	166	169	166	165	154	165	174	184	142
	M	188	197	187	196	178	184	177	275	167	180	177	177	190	165	184	198	220	141
	J	180	189	174	179	173	168	184	238	149	180	169	177	197	166	176	214	175	147
	J	179	203	179	162	161	147	190	242	149	173	173	179	165	151	157	207	248	120
	A	170	186	152	152	173	168	172	233	164	162	161	131	190	154	152	192	181	146
	S	176	184	179	183	177	160	163	239	157	171	166	166	185	165	173	178	214	160
	O	210	225	210	194	199	208	209	281	189	202	199	193	214	185	216	217	251	181
	N	205	218	203	224	196	195	189	269	179	194	191	190	193	185	190	214	253	174
	D	202	206	191	297	191	183	165	176	161	190	177	186	264	165	177	199	192	138
1980	J	209	220	209	188	193	214	214	286	185	187	186	170	166	192	197	221	199	167
	F	218	232	225	214	196	222	208	281	184	201	196	195	189	192	216	228	224	173
	M		232	247	232	215		208	263	191		206	210	205	203		233	234	180
	A		229	226				213	254	173		198	207				231	234	163

1) Refer to note 1 of Table 3.

1975 = 100

Period		EUR 9	Deutsch-	France	Italia	Neder-	Belg.-	United	Ireland	Dan-	EUR 9	Deutsch-	France	Italia	Neder-	Belg.-	United	Ireland	Dan-
Période			land			land	Lux.	King-		mark		land			land	Lux.	King-		mark
<b>UNIT VALUE<sup>1)</sup></b>																			
<b>import</b>										<b>VALEUR MOYENNE<sup>1)</sup></b>									
<b>export</b>																			
1978	I	121	125	114	116	121	125	124	122	120	121	124	112	116	122	121	129	124	122
	II	120	123	116	116	122	126	119	118	120	121	124	117	117	122	121	125	124	121
	III	121	123	115	116	121	126	124	122	120	123	125	119	119	121	122	129	128	122
	IV	120	125	114	112	121	128	123	122	121	124	129	117	116	122	125	130	127	123
1979	I	124	129	116	117	127	132	125	126	126	127	129	121	122	125	129	137	132	125
	II	130	136	121	125	132	135	132	133	131	131	130	124	129	130	133	146	136	126
	III	137	142	127	134	138	142	141	142	138	136	132	127	134	135	138	157	138	129
	IV	141	146	132	140	142	146	141	144	140	139	136	130	138	139	143	156	140	131
1980	I		156	143	151	152		160		145		139	134	145	146		170		130
1978	N	121	124	114	111	122	129	124	121	121	124	128	116	115	121	126	130	127	122
	D	121	125	116	114	122	128	124	125	123	124	130	117	117	123	123	131	129	125
1979	J	123	127	115	116	125	130	126	124	123	126	129	119	119	124	128	133	130	125
	F	125	130	116	118	127	132	128	125	128	127	130	122	121	125	130	139	131	126
	M	125	131	118	118	129	133	121	129	127	129	129	122	125	127	130	140	134	125
	A	127	133	119	121	128	130	128	133	128	128	129	122	127	128	131	132	136	124
	M	130	135	121	127	131	137	128	132	131	131	130	125	128	130	133	143	135	126
	J	134	138	123	127	136	137	141	135	132	135	130	125	132	131	135	163	137	128
	J	136	141	122	130	136	140	146	138	136	135	131	125	133	133	138	158	138	128
	A	137	141	128	134	139	143	139	143	138	136	131	126	133	134	137	158	137	128
	S	139	144	130	139	139	143	139	147	139	136	133	129	135	137	140	154	139	132
	O	140	144	131	139	140	144	141	143	140	137	135	128	135	136	143	155	140	131
	N	141	146	132	140	142	146	139	144	141	139	135	131	138	140	142	155	139	131
	D	143	150	133	141	145	146	142	146	138	141	139	131	139	142	143	159	139	130
1980	J	150	156	139	149	147	152	155	145	141	143	137	131	144	144	147	165	141	128
	F		157	143	149	152	159	162		145		139	133	144	146	152	171		130
	M		157	148	156	155		161		149		139	137	149	147		174		131
<b>TERMS OF TRADE</b>																			
<b>TERMES DE L'ÉCHANGE</b>										<b>RATIO OF VOLUMES</b>									
										<b>RAPPORT DES VOLUMES</b>									
										<b>export: import</b>									
1978	I	100	99	98	100	101	96	104	102	101	99	96	96	106	97	103	104	89	91
	II	101	101	100	101	101	96	105	105	101	101	96	99	112	94	106	106	84	100
	III	102	101	103	102	100	97	104	105	101	99	96	96	107	93	103	106	93	94
	IV	103	103	103	103	101	97	105	104	102	99	96	95	106	91	108	108	95	94
1979	I	103	100	104	104	99	98	110	105	100	96	93	92	101	100	106	92	76	97
	II	101	96	102	103	99	99	111	102	96	98	96	96	103	96	104	101	76	95
	III	99	93	100	100	98	97	111	97	94	98	94	93	109	94	104	99	93	96
	IV	99	93	99	98	98	98	111	97	94	96	94	96	96	93	102	100	99	100
1980	I		89	93	96	96		107		89		97	90	92	101		101		104
1978	N	102	103	102	104	99	98	105	105	101	99	94	95	112	92	105	104	94	91
	D	103	104	101	103	101	96	106	103	102	98	94	95	99	92	108	110	107	96
1979	J	102	102	103	102	99	99	106	104	102	95	90	88	99	102	106	101	68	91
	F	102	100	105	103	98	99	109	105	98	96	93	92	116	98	106	83	86	97
	M	103	99	104	106	98	98	116	104	98	96	96	95	90	100	106	91	76	103
	A	101	97	103	105	100	100	103	103	97	100	99	97	107	97	102	103	78	97
	M	101	96	103	101	99	97	112	102	96	95	94	92	96	93	103	99	78	88
	J	101	94	101	104	97	99	116	102	96	99	95	101	107	98	106	100	72	102
	J	99	93	103	102	98	99	108	101	94	97	92	98	99	95	108	100	102	85
	A	99	93	99	100	96	96	113	96	93	97	93	88	125	92	95	98	80	96
	S	98	92	100	97	98	98	111	94	94	99	97	94	105	95	111	98	95	108
	O	98	94	98	97	97	99	110	98	94	98	94	94	114	96	105	94	91	102
	N	99	92	99	99	98	97	111	97	93	96	95	94	87	96	101	101	97	104
	D	99	93	98	98	98	98	112	96	94	95	92	99	90	88	99	108	114	91
1980	J	96	88	95	97	98	97	106	97	91	94	95	86	91	102	96	97	72	99
	F		89	93	97	96	95	106		89		95	93	92	102	103	103		105
	M		89	93	95	96		108		88		100	92	93	99		103		107

1) Voir note 1 du tableau 3.

TRENDS IN EC TRADE  
INTRA-EC, EXTRA-EC

TAB. 4

value in Mio ECU

Period Période		EUR 9	Deutsch- land	France	Italia	Nederland	Belg.-Lux.	United Kingdom	Ireland	Danmark
<b>GRAND TOTAL</b>						<b>MONDE</b>				
<b>import</b>										
1978	I	86 905,2	22 813,9	15 968,2	9 086,1	10 104,5	9 530,7	15 304,7	1 317,9	2 779,2
	II	91 301,7	24 075,4	16 539,7	10 839,9	10 465,3	9 544,9	15 554,1	1 458,0	2 824,3
	III	85 284,3	22 769,2	14 590,6	10 024,9	9 893,5	8 752,3	15 177,6	1 381,1	2 695,1
	IV	98 606,3	25 789,1	17 096,7	14 209,5	11 083,4	10 280,1	15 590,6	1 430,0	3 127,0
1979	I	99 151,0	26 486,9	18 273,9	11 879,7	11 186,7	10 263,4	16 263,1	1 640,6	3 156,7
	II	108 065,9	28 391,9	19 195,6	13 500,6	12 088,7	10 972,3	18 769,7	1 880,8	3 266,4
	III	107 326,7	28 879,7	18 532,1	12 842,4	12 025,0	10 274,0	19 591,1	1 816,4	3 366,5
	IV	125 079,5	32 600,0	22 008,5	18 493,2	13 748,5	12 549,3	20 171,7	1 839,2	3 669,1
1980	I		34 433,5	24 783,5	16 402,8	14 257,9		22 658,7	2 096,8	3 909,3
1978	D	33 392,0	8 433,5	5 703,4	6 428,3	3 518,9	3 227,4	4 688,3	379,4	1 012,6
1979	J	30 576,0	8 387,6	5 775,6	3 251,4	3 505,8	2 978,0	5 140,3	538,6	998,7
	F	31 438,9	8 304,1	5 930,2	3 887,0	3 513,0	3 239,1	5 106,4	499,5	959,6
	M	36 802,8	9 793,8	6 566,6	4 735,9	4 170,5	3 720,9	6 025,5	602,6	1 187,0
	A	33 397,4	8 934,1	6 045,8	3 814,0	3 765,1	3 349,9	5 849,4	579,0	1 060,1
	M	38 045,2	9 908,3	6 811,8	5 076,0	4 223,9	3 804,3	6 358,4	695,5	1 164,4
	J	36 339,2	9 540,8	6 330,8	4 616,8	4 105,9	3 479,6	6 619,7	603,4	1 042,3
	J	36 288,4	10 236,5	6 519,6	4 193,1	3 816,4	3 035,0	6 830,7	615,2	1 041,7
	A	34 341,3	9 377,7	5 515,4	3 930,2	4 106,5	3 482,5	6 192,6	590,7	1 145,7
	S	35 526,3	9 267,6	6 499,5	4 719,0	4 189,7	3 300,4	5 849,5	604,9	1 095,6
	O	42 521,4	11 306,5	7 642,6	5 003,1	4 717,7	4 292,7	7 527,5	712,4	1 318,9
	N	41 551,9	10 969,0	7 406,7	5 781,2	4 633,5	4 025,4	6 804,7	680,4	1 250,8
	D	40 804,9	10 374,7	6 960,8	7 674,9	4 514,9	3 784,5	5 923,1	446,3	1 125,6
1980	J	42 239,2	11 102,3	7 594,3	4 859,4	4 560,9	4 418,1	7 691,1	723,1	1 290,1
	F	44 077,8	11 658,5	8 185,7	5 531,1	4 639,5	4 581,3	7 489,7	710,6	1 281,3
	M		11 668,0	9 000,0	6 003,4	5 102,6		7 491,1	664,9	1 333,4
	A		11 526,9	8 227,4					642,7	1 234,8
<b>export</b>										
1978	I	84 764,3	26 196,1	14 418,1	8 712,3	9 956,9	8 698,5	13 598,7	1 022,6	2 161,1
	II	91 352,8	28 072,3	15 865,1	11 053,5	9 863,1	8 807,5	14 198,6	1 089,8	2 402,8
	III	84 326,1	26 499,4	13 799,5	9 929,5	9 195,3	8 048,6	13 561,1	1 140,0	2 152,7
	IV	99 167,0	30 633,1	16 036,2	14 130,2	10 290,8	9 663,5	14 700,2	1 202,3	2 510,7
1979	I	95 593,1	29 602,6	16 768,4	11 252,5	11 077,9	9 726,6	13 511,3	1 107,5	2 546,2
	II	105 134,0	31 187,5	18 192,2	12 932,9	11 537,8	10 311,0	17 127,2	1 246,4	2 592,0
	III	101 079,2	30 256,9	16 651,6	12 642,9	11 147,3	9 485,8	16 937,5	1 377,8	2 579,4
	IV	117 033,1	34 237,3	19 912,7	15 758,8	12 674,1	11 515,9	18 505,6	1 490,1	2 938,6
1980	I		35 556,6	20 112,5	13 150,3	13 972,5		20 074,7	1 410,4	3 065,3
1978	D	33 164,2	9 955,9	5 257,6	5 944,2	3 283,1	3 048,3	4 494,9	351,3	829,0
1979	J	29 284,5	9 204,4	5 049,8	2 969,3	3 564,3	2 896,3	4 509,2	321,5	769,7
	F	30 487,2	9 253,5	5 512,2	4 190,2	3 414,8	3 181,9	3 787,6	382,7	764,3
	M	35 815,2	11 142,6	6 203,1	4 088,4	4 129,1	3 613,1	5 224,6	403,2	1 011,1
	A	33 151,0	10 248,5	5 805,2	3 871,2	3 667,5	3 195,3	5 138,6	394,1	830,6
	M	35 933,0	10 702,5	6 177,5	4 452,3	3 923,4	3 561,7	5 820,4	470,8	824,5
	J	35 925,3	10 226,4	6 200,4	4 621,4	3 941,4	3 401,7	6 295,4	378,0	860,8
	J	34 539,1	10 476,6	6 259,2	3 854,2	3 586,9	3 025,9	6 102,3	534,6	699,5
	A	32 292,6	9 763,3	4 578,5	4 443,5	3 658,8	2 944,7	5 661,8	387,8	854,2
	S	34 090,1	10 022,5	5 816,1	4 347,1	3 915,5	3 347,2	5 248,5	459,2	933,9
	O	40 364,6	12 030,5	6 757,4	5 014,5	4 410,4	4 174,6	6 379,5	536,8	1 060,9
	N	38 667,8	11 577,5	6 646,7	4 527,2	4 390,2	3 667,1	6 300,9	541,2	1 017,2
	D	37 839,4	10 691,6	6 511,2	6 193,3	3 932,4	3 418,3	5 872,4	411,4	808,7
1980	J	37 372,6	11 239,6	5 938,4	3 883,9	4 575,6	3 814,9	6 518,0	427,3	974,8
	F	40 043,0	11 842,5	6 826,0	4 442,6	4 558,0	4 174,4	6 708,5	480,2	1 010,9
	M		12 466,8	7 344,5	4 816,8	4 835,5		6 868,1	502,3	1 050,8
	A			7 250,2					500,7	968,9



TAB. 4

ÉVOLUTION DU COMMERCE DE LA CE  
INTRA- ET EXTRA-CE

valeurs en Mio ECU

Period Période	EUR 9	Deutsch- land	France	Italia	Nederland	Belg.-Lux.	United Kingdom	Ireland	Danmark	
<b>INTRA-EC TRADE (EUR 9)</b>										
<b>ÉCHANGES INTRA-CE (EUR 9)</b>										
<b>import</b>										
1978	I	43 961,6	11 453,2	8 124,0	4 048,2	5 663,9	6 609,2	5 754,9	924,4	1 383,8
	II	46 780,4	12 316,8	8 551,5	4 920,8	6 158,0	6 628,8	5 772,8	1 021,6	1 410,2
	III	42 713,2	11 309,0	7 408,8	4 376,0	5 666,8	6 010,9	5 630,9	972,1	1 338,6
	IV	50 296,9	12 777,7	8 935,2	6 397,1	6 347,9	7 066,4	6 225,3	1 003,4	1 543,9
1979	I	51 262,2	13 507,8	9 457,6	5 478,2	6 477,6	7 041,6	6 525,3	1 225,6	1 548,5
	II	55 811,2	14 294,4	9 787,9	6 135,4	6 865,9	7 490,1	8 118,9	1 425,0	1 693,6
	III	52 578,1	13 957,6	8 931,2	5 588,9	6 672,3	6 738,2	7 652,7	1 349,7	1 687,6
	IV	61 828,0	15 635,7	10 899,7	7 864,9	7 648,5	8 360,4	8 203,8	1 410,3	1 804,8
1980	I		16 297,8	11 749,0		7 600,6		8 854,5	1 531,2	1 939,8
1978	D	16 730,9	4 048,0	2 878,3	2 968,4	2 043,0	2 197,2	1 837,8	258,2	499,9
1979	J	15 009,8	4 181,4	2 869,3	1 421,8	1 913,3	1 982,2	1 798,8	387,4	455,7
	F	16 339,1	4 181,4	3 087,7	1 794,7	2 061,7	2 218,1	2 154,9	370,3	470,3
	M	19 703,1	5 143,9	3 498,8	2 259,2	2 505,4	2 632,3	2 579,0	468,0	616,7
	A	17 512,5	4 487,6	3 139,4	1 768,8	2 181,4	2 343,2	2 630,5	424,9	536,7
	M	19 622,5	5 053,6	3 411,4	2 290,0	2 390,8	2 529,5	2 782,4	545,8	619,0
	J	18 502,3	4 749,3	3 234,1	2 079,1	2 300,8	2 395,9	2 755,1	451,8	536,4
	J	18 316,8	5 068,7	3 338,1	1 875,3	2 146,3	2 044,0	2 837,7	452,0	554,7
	A	16 402,3	4 416,8	2 394,3	1 747,1	2 218,9	2 225,0	2 382,0	442,1	576,1
	S	17 525,2	4 473,5	3 200,0	1 966,2	2 338,0	2 213,7	2 333,6	449,6	550,6
	O	21 283,3	5 599,9	3 878,1	2 074,3	2 659,7	2 915,8	2 951,0	530,9	673,7
	N	20 643,9	5 246,2	3 647,7	2 560,2	2 466,2	2 647,5	2 922,4	537,5	616,2
	D	19 664,0	4 809,8	3 374,1	3 216,0	2 592,4	2 448,9	2 359,6	340,1	523,1
1980	J	19 993,3	5 099,3	3 578,5	2 225,3	2 319,1	2 851,0	2 761,1	513,7	645,2
	F	22 030,3	5 623,8	3 987,6	2 666,6	2 560,9	2 992,2	3 073,0	521,2	605,0
	M		5 571,5	4 181,0	2 785,6	2 751,8		3 046,4	498,2	690,6
	A		5 662,9	3 844,6					481,3	639,4
<b>export</b>										
1978	I	44 352,8	12 235,8	7 667,0	4 240,2	7 106,8	6 222,9	5 022,6	793,8	1 063,7
	II	47 326,1	12 948,0	8 339,6	5 224,7	7 095,7	6 354,2	5 373,8	831,8	1 158,1
	III	42 655,2	11 771,1	7 091,5	4 764,8	6 346,9	5 680,3	5 095,7	885,7	1 019,3
	IV	51 413,6	14 079,6	8 472,6	6 798,5	7 319,8	6 940,7	5 675,4	948,1	1 179,1
1979	I	52 158,9	14 412,8	9 027,9	5 717,8	8 182,3	7 096,6	5 619,7	844,1	1 257,7
	II	56 532,8	15 222,1	9 773,1	6 350,0	8 460,2	7 518,9	7 020,7	965,3	1 276,5
	III	53 125,0	14 311,6	8 551,5	6 229,9	7 916,5	6 830,0	6 952,2	1 076,4	1 256,8
	IV	62 839,8	16 511,6	10 432,8	7 657,7	9 207,7	8 412,2	8 019,6	1 166,1	1 432,2
1980	I		17 713,3	10 709,6		10 158,6		8 482,3	1 089,9	1 598,1
1978	D	16 737,7	4 442,8	2 697,0	2 702,5	2 323,1	2 215,5	1 705,4	271,4	380,0
1979	J	15 528,7	4 371,7	2 678,3	1 478,2	2 630,4	2 082,7	1 666,2	240,3	381,1
	F	17 147,5	4 601,8	2 976,6	2 172,9	2 525,5	2 354,2	1 822,2	301,5	392,9
	M	19 492,7	5 438,3	3 371,0	2 064,4	3 056,8	2 640,7	2 135,8	302,3	483,5
	A	17 982,1	5 039,2	3 210,0	1 899,4	2 667,1	2 346,1	2 095,5	314,1	410,6
	M	19 367,3	5 316,5	3 247,0	2 158,0	2 909,3	2 570,4	2 405,6	359,8	400,8
	J	19 091,1	4 861,1	3 311,4	2 294,3	2 828,6	2 502,9	2 567,6	288,2	437,0
	J	17 969,2	4 888,1	3 201,2	1 915,3	2 532,1	2 139,4	2 522,7	424,6	345,9
	A	16 418,8	4 438,8	2 218,3	2 184,3	2 589,8	2 108,3	2 166,1	303,7	409,6
	S	18 631,0	4 989,3	3 133,4	2 131,1	2 805,4	2 474,7	2 281,0	352,3	463,8
	O	22 031,2	6 015,5	3 636,7	2 564,2	3 173,5	2 989,9	2 709,6	424,1	517,7
	N	21 033,6	5 534,8	3 518,2	2 277,8	3 211,9	2 729,3	2 842,9	424,1	494,7
	D	19 586,1	4 964,1	3 278,6	2 805,7	2 850,9	2 490,1	2 494,6	317,6	384,6
1980	J	20 279,4	5 565,6	3 209,9	1 918,6	3 340,7	2 693,8	2 682,6	338,3	529,6
	F	22 160,5	5 906,8	3 670,8	2 312,3	3 393,7	3 102,5	2 888,7	370,4	515,3
	M		6 236,8	3 827,0	2 426,2	3 419,9		2 921,5	380,5	540,0
	A			3 831,4					380,7	495,2

TRENDS IN EC TRADE  
INTRA-EC, EXTRA-EC

TAB. 4

value in Mic ECU

Period Période	EUR 9	Deutsch- land	France	Italia	Nederland	Belg.-Lux.	United Kingdom	Ireland	Danmark	
<b>EXTRA-EC TRADE (EUR 9)</b>		<b>COMMERCE EXTRA-CE (EUR 9)</b>								
		<b>import</b>								
1978	I	42 943,7	11 360,7	7 844,2	5 038,0	4 440,6	2 921,5	9 549,8	393,5	1 395,4
	II	44 521,3	11 758,7	7 988,2	5 919,1	4 307,3	2 916,1	9 781,4	436,4	1 414,1
	III	42 571,1	11 460,2	7 181,8	5 648,9	4 226,8	2 741,3	9 546,7	409,0	1 356,5
	IV	48 309,4	13 011,4	8 161,4	7 812,5	4 735,5	3 213,7	9 365,3	426,6	1 583,1
1979	I	47 888,8	12 979,1	8 816,3	6 401,5	4 709,2	3 221,8	9 737,8	415,0	1 608,2
	II	52 254,8	14 097,4	9 407,6	7 365,2	5 222,8	3 482,3	10 650,8	455,8	1 572,8
	III	54 748,5	14 921,5	9 600,9	7 253,6	5 352,7	3 535,8	11 938,3	466,8	1 678,9
	IV	63 251,5	16 964,3	11 108,8	10 628,2	6 100,0	4 189,0	11 967,9	429,0	1 864,3
1980	I		18 135,7	13 034,4		6 657,3		13 804,2	565,6	1 969,5
1978	D	16 661,1	4 385,5	2 825,0	3 460,0	1 475,9	1 030,2	2 850,4	121,3	512,7
1979	J	15 566,2	4 206,2	2 906,3	1 829,6	1 592,6	995,9	3 341,5	151,2	542,9
	F	15 099,8	4 122,7	2 842,6	2 092,3	1 451,3	1 021,0	2 951,5	129,2	489,3
	M	17 099,7	4 649,9	3 067,8	2 476,7	1 665,2	1 088,7	3 446,5	134,7	570,3
	A	15 884,9	4 446,5	2 906,3	2 045,3	1 583,7	1 006,7	3 218,9	154,1	523,5
	M	18 420,0	4 854,6	3 400,4	2 785,9	1 833,1	1 274,8	3 576,0	149,8	545,4
	J	17 836,9	4 791,5	3 096,7	2 537,7	1 805,2	1 083,7	3 864,6	151,6	505,9
	J	17 971,6	5 168,0	3 181,5	2 317,8	1 670,1	990,9	3 993,1	163,2	487,0
	A	17 939,0	4 960,9	3 121,1	2 183,1	1 887,6	1 257,6	3 810,6	148,6	569,6
	S	18 001,1	4 974,1	3 299,5	2 752,8	1 851,7	1 086,8	3 515,9	155,3	545,0
	O	21 238,1	5 706,6	3 764,5	2 928,8	2 057,9	1 376,9	4 576,5	181,5	645,3
	N	20 908,0	5 722,9	3 759,0	3 221,1	2 167,3	1 377,9	3 882,3	142,9	634,6
	D	21 140,9	5 564,9	3 586,6	4 458,9	1 922,5	1 335,6	3 563,6	106,3	602,4
1980	J	22 245,9	6 003,0	4 015,8	2 634,1	2 241,7	1 567,0	4 929,9	209,4	644,9
	F	22 047,4	6 034,6	4 198,0	2 864,5	2 078,6	1 589,1	4 416,7	189,4	676,3
	M		6 096,5	4 818,8	3 217,9	2 350,8		4 444,7	166,7	642,8
	A		5 864,1	4 382,8					161,4	595,5
		<b>export</b>								
1978	I	40 411,5	13 960,3	6 751,1	4 472,1	2 850,1	2 475,7	8 576,1	228,8	1 097,4
	II	44 026,7	15 124,2	7 525,5	5 828,8	2 767,4	2 453,3	8 824,8	258,0	1 244,7
	III	41 670,9	14 728,3	6 708,0	5 164,7	2 848,4	2 368,3	8 465,4	254,3	1 133,4
	IV	47 753,5	16 553,5	7 563,6	7 331,7	2 971,1	2 722,8	9 024,9	254,3	1 331,6
1979	I	43 434,3	15 189,9	7 740,6	5 534,7	2 895,6	2 630,0	7 891,6	263,4	1 288,5
	II	48 601,2	15 965,4	8 419,1	6 589,8	3 131,6	2 792,1	10 106,5	281,1	1 315,5
	III	47 954,2	15 945,3	8 100,1	6 413,1	3 230,8	2 655,7	9 985,3	301,4	1 322,6
	IV	54 193,3	17 725,7	9 480,0	8 101,0	3 466,4	3 103,7	10 486,0	324,0	1 506,4
1980	I		17 843,3	9 402,9		3 814,0		11 592,4	320,6	1 467,2
1978	D	16 426,6	5 513,2	2 560,6	3 241,7	960,0	832,8	2 789,5	79,9	449,0
1979	J	13 755,8	4 832,7	2 371,6	1 491,1	933,9	813,7	2 843,0	81,1	388,6
	F	13 339,6	4 651,8	2 535,6	2 017,3	889,3	827,7	1 965,4	81,1	371,4
	M	16 322,6	5 704,3	2 832,1	2 024,0	1 072,3	972,4	3 088,8	100,9	527,7
	A	15 168,9	5 209,3	2 595,2	1 971,8	1 000,3	849,2	3 043,1	79,9	420,0
	M	16 565,7	5 386,0	2 930,5	2 294,4	1 014,1	991,3	3 414,8	111,0	423,8
	J	16 834,2	5 365,3	2 889,0	2 327,0	1 112,8	898,8	3 727,8	89,8	423,7
	J	16 569,9	5 588,5	3 058,0	1 938,9	1 054,8	886,6	3 579,6	110,0	353,6
	A	15 873,8	5 324,5	2 360,2	2 259,1	1 069,0	836,4	3 495,7	84,1	444,6
	S	15 459,1	5 033,2	2 682,6	2 216,1	1 110,2	872,5	2 967,6	106,9	470,1
	O	18 333,4	6 015,0	3 120,7	2 450,3	1 236,9	1 184,7	3 669,9	112,7	543,1
	N	17 634,2	6 042,7	3 128,5	2 249,4	1 178,3	937,8	3 458,0	117,1	522,5
	D	18 253,3	5 727,6	3 232,7	3 387,6	1 081,6	928,2	3 377,8	93,8	424,1
1980	J	17 093,2	5 674,0	2 728,5	1 965,2	1 234,9	1 121,0	3 835,4	89,0	445,2
	F	17 882,5	5 935,8	3 155,2	2 130,3	1 164,2	1 071,9	3 819,8	109,8	495,6
	M		6 330,0	3 517,4	2 390,6	1 415,6		3 946,6	121,8	510,8
	A			3 418,8					120,0	473,7

TAB. 4

ÉVOLUTION DU COMMERCE DE LA CE  
INTRA- ET EXTRA-CE

valeurs en Mio ECU

Period Période	EUR 9	Deutsch- land	France	Italia	Nederland	Belg.-Lux.	United Kingdom	Ireland	Danmark	
<b>INTRA-EC TRADE (EUR 9)      ÉCHANGES INTRA-CE (EUR 9)</b>										
Trade balance <sup>1)</sup> Balance commerciale <sup>1)</sup>										
1978	I	391,2	782,6	-457,0	192,1	1 442,9	-386,3	-732,3	-130,6	-320,1
	II	545,7	631,3	-211,9	303,9	937,7	-274,6	-398,9	-189,8	-252,0
	III	-158,0	462,0	-317,7	388,8	680,1	-330,6	-535,0	-186,4	-319,3
	IV	1 116,7	1 301,9	-462,7	401,4	971,9	-125,8	-549,9	-155,4	-364,9
1979	I	896,7	905,0	-429,7	239,6	1 704,7	55,0	-905,5	-381,5	-290,8
	II	721,7	927,7	-14,8	214,7	1 540,3	28,8	-1 098,1	-459,7	-417,1
	III	546,9	354,0	-379,7	641,0	1 244,3	91,9	-700,5	-273,3	-430,8
	IV	1 011,8	875,9	-466,9	-207,2	1 559,2	51,8	-184,1	-244,2	-372,6
1980	I		1 415,5	-1 039,4		2 557,9		-372,3	-441,4	-341,7
1978	D	6,8	394,7	-181,4	-265,9	280,1	18,3	-132,4	13,2	-119,9
1979	J	518,9	190,3	-191,0	56,4	717,1	100,5	-132,6	-147,0	-74,7
	F	808,4	420,4	-111,1	378,2	463,8	136,0	-332,7	-68,8	-77,4
	M	-210,4	294,4	-127,8	-194,8	551,4	8,4	-443,2	-165,7	-133,2
	A	469,6	551,6	70,6	130,6	485,7	2,9	-535,0	-110,8	-126,1
	M	-255,2	262,9	-164,4	-132,0	518,5	40,9	-376,8	-185,9	-218,2
	J	588,8	111,9	77,3	215,2	527,8	107,1	-187,5	-163,6	-99,4
	J	-347,6	-180,6	-136,9	40,0	385,8	95,3	-315,0	-27,4	-208,8
	A	16,5	22,0	-176,0	437,2	370,9	-116,7	-215,9	-138,4	-166,5
	S	1 105,8	515,8	-66,5	164,9	467,3	261,0	-52,6	-97,3	-86,8
	O	747,9	415,6	-241,2	489,9	513,9	74,1	-241,3	-106,8	-155,9
	N	389,7	288,7	-129,6	-282,4	745,4	81,8	-179,5	-113,4	-121,6
	D	-77,9	154,3	-95,6	-410,3	258,5	41,2	135,0	-22,4	-138,6
1980	J	286,1	466,3	-368,6	-306,7	1 021,7	-157,2	-78,5	-175,4	-115,6
	F	130,2	282,9	-316,9	-354,3	832,9	110,3	-184,3	-150,8	-89,7
	M		665,3	-354,0	-359,4	668,1		-24,4	-117,7	-150,7
	A			-13,2					-100,6	-144,2
<b>EXTRA-EC TRADE (EUR 9)      COMMERCE EXTRA-CE (EUR 9)</b>										
Trade balance <sup>1)</sup> Balance commerciale <sup>1)</sup>										
1978	I	-2 532,1	2 599,6	-1 093,1	-565,9	-1 590,5	-445,9	-973,8	-164,7	-297,9
	II	-494,6	3 365,5	-462,6	-90,4	-1 539,9	-462,8	-956,6	-178,4	-169,4
	III	-900,2	3 268,2	-473,8	-484,1	-1 378,4	-373,0	-1 081,3	-154,7	-223,1
	IV	-556,0	3 542,1	-597,8	-480,8	-1 764,4	-490,8	-340,5	-172,3	-251,5
1979	I	-4 454,6	2 210,7	-1 075,8	-866,8	-1 813,5	-591,8	-1 846,3	-151,5	-319,7
	II	-3 653,6	1 868,0	-988,5	-775,4	-2 091,2	-690,2	-544,3	-174,7	-257,3
	III	-6 794,3	1 023,8	-1 500,8	-1 840,5	-2 122,0	-880,1	-1 953,0	-165,3	-356,4
	IV	-9 058,2	761,4	-1 628,9	-2 527,2	-2 633,2	-1 085,2	-1 481,9	-105,0	-357,9
1980	I		-292,4	-3 631,5		-2 843,7		-2 211,7	-245,0	-502,2
1978	D	-234,6	1 127,7	-264,5	-218,3	-515,9	197,5	-60,9	-41,4	-63,8
1979	J	-1 810,4	626,5	-534,8	-338,5	-658,7	-182,2	-498,5	-70,1	-154,3
	F	-1 760,2	529,1	-307,0	-75,0	-562,0	-193,2	-986,1	-48,1	-117,9
	M	-777,1	1 054,4	-235,7	-452,7	-592,9	-116,2	-357,7	-33,7	-42,6
	A	-716,0	762,8	-311,1	-73,4	-583,3	-157,5	-175,7	-74,2	-103,5
	M	-1 854,3	531,3	-469,9	-491,6	-819,0	-283,5	-161,2	-38,8	-121,7
	J	-1 002,7	573,8	-207,7	-210,7	-692,4	-184,9	-324,3	-61,8	-82,1
	J	-1 401,7	420,5	-123,5	-378,9	-615,3	-104,4	-413,5	-53,2	-133,5
	A	-2 065,2	363,6	-760,8	76,1	-818,5	-421,2	-314,9	-64,5	-125,0
	S	-2 542,0	239,1	-616,9	-536,8	-741,5	-214,3	-548,4	-48,4	-74,9
	O	-2 904,7	308,4	-643,8	-478,5	-821,1	-192,2	-906,6	-68,8	-102,1
	N	-3 273,8	319,8	-630,5	-971,7	-989,1	-440,2	-424,3	-25,4	-112,1
	D	-2 887,6	162,6	-354,0	-1 071,4	-840,5	-407,4	-185,8	-12,5	-178,3
1980	J	-5 152,7	-329,0	-1 287,3	-668,8	-1 006,8	-446,0	-1 173,0	-120,4	-199,7
	F	-4 164,9	-98,9	-1 042,9	-734,3	-914,4	-517,2	-596,9	-79,7	-180,8
	M		133,5	-1 301,4	-827,2	-935,2		-598,1	-44,9	-132,0
	A			-964,0					-41,9	-121,8

1) - = Import surplus.

1) - = Excédent d'importations.

INTRA-EC TRADE <sup>2)</sup>

value in Mio ECU

Trading partners Pays partenaires	Period Période	Importing countries - Pays importateur									
		EUR 9	Deutsch- land	France	Italia	Nederland	Belg.-Lux.	United Kingdom	Ireland	Danmark	
Deutschland	1978 I	11 565,5		2 973,3	1 554,1	2 634,5	2 165,2	1 578,8	91,7	568,1	
	II	12 215,8		3 175,8	1 833,1	2 646,1	2 211,7	1 655,4	101,4	592,2	
	III	11 289,1		2 720,8	1 749,9	2 497,7	2 008,8	1 623,4	100,9	587,4	
	IV	13 548,4		3 324,9	2 529,1	2 770,6	2 373,3	1 798,1	104,9	647,6	
	1979 I	13 342,8		3 459,8	2 128,3	2 828,4	2 257,6	1 918,8	134,6	615,4	
	II	14 468,4		3 535,7	2 340,7	2 955,4	2 459,8	2 388,3	126,8	661,6	
	III	13 539,3		3 207,0	2 256,4	2 844,7	2 260,1	2 208,2	114,9	647,9	
	IV	15 950,6		3 824,3	3 017,2	3 256,3	2 712,6	2 299,8	109,6	730,6	
	1980 I			4 081,4			3 208,9		2 443,2	113,2	735,3
	1978 D	4 611,3		1 074,3	1 160,0	835,0	747,2	570,8	26,5	197,5	
	1979 F	4 268,5		1 123,5	713,4	889,0	701,7	629,4	34,3	177,3	
	M	5 135,9		1 261,6	861,0	1 082,3	852,8	785,1	43,5	249,6	
	A	4 617,2		1 122,4	685,6	929,3	809,2	821,2	41,1	208,2	
	M	5 125,4		1 249,4	856,3	1 039,4	834,2	857,9	49,5	238,8	
	J	4 683,2		1 163,0	799,6	985,3	763,5	723,3	36,1	212,3	
	J	4 593,9		1 201,2	738,3	890,0	713,8	802,0	41,1	207,4	
	A	4 197,7		876,6	700,5	972,9	718,4	670,1	36,3	223,0	
	S	4 654,6		1 129,5	817,6	982,3	772,9	698,3	37,5	216,5	
	O	5 370,4		1 365,4	801,2	1 149,7	932,5	816,1	38,7	266,3	
	N	5 274,5		1 263,2	984,8	1 088,4	837,6	805,5	37,2	257,8	
	D	5 239,1		1 195,3	1 225,8	1 021,7	873,2	680,9	33,7	208,4	
	1980 J	4 965,5		1 264,4	837,5	994,6	838,6	751,0	41,6	237,9	
	F	5 492,0		1 401,3	949,0	1 064,9	936,1	864,0	35,0	241,8	
	M			1 415,1	1 048,4	1 164,6		833,9	36,8	258,4	
	A			1 395,8					47,1	229,3	
	France	1978 I	7 713,8	2 739,9		1 300,9	809,0	1 536,4	1 138,6	72,4	116,7
		II	8 430,7	2 891,1		1 714,6	832,5	1 619,7	1 155,0	84,4	133,5
		III	7 268,1	2 483,4		1 402,5	677,5	1 368,2	1 166,7	60,2	109,6
		IV	8 994,3	2 980,1		2 015,4	822,4	1 712,5	1 252,4	69,2	142,4
		1979 I	9 067,4	3 246,9		1 733,5	875,1	1 665,7	1 324,0	85,3	136,9
		II	10 071,5	3 389,7		1 990,0	927,1	1 830,1	1 679,4	94,0	161,2
		III	8 743,1	3 060,0		1 668,6	795,7	1 535,4	1 431,4	83,6	168,4
IV		10 837,9	3 583,0		2 586,4	982,0	1 901,1	1 540,7	76,4	168,4	
1980 I			3 814,1				1 016,4		1 764,5	104,7	145,2
1978 D		3 111,5	936,7		931,7	272,1	544,1	357,8	20,0	49,1	
1979 J		2 622,9	996,4		483,4	242,4	461,8	369,7	27,0	42,3	
F		2 926,5	1 016,5		573,8	274,2	550,1	445,3	26,8	39,8	
M		3 495,2	1 233,8		675,5	358,4	631,4	510,2	31,5	54,3	
A		3 125,2	1 112,6		570,3	300,3	568,2	497,8	24,7	51,3	
M		3 552,3	1 216,8		742,6	317,0	600,6	580,2	38,0	57,1	
J		3 336,0	1 059,3		678,1	312,4	589,6	612,4	30,7	53,7	
J		3 178,7	1 188,9		552,8	279,8	495,6	576,4	24,6	60,5	
A		2 697,7	904,5		571,5	249,0	458,4	426,5	30,8	57,0	
S		2 793,7	966,8		544,4	267,8	535,5	401,0	28,4	49,8	
O		3 575,4	1 250,5		693,1	312,8	667,6	564,2	29,5	57,7	
N		3 597,7	1 173,1		834,6	329,6	624,7	557,4	23,1	55,1	
D		3 621,9	1 158,8		1 054,0	340,2	566,5	423,3	23,8	55,3	
1980 J		3 479,2	1 166,5		714,7	348,0	620,3	544,4	36,3	49,0	
F		3 843,7	1 315,6		809,3	322,5	699,9	617,8	32,4	46,1	
M			1 331,0		869,1	346,0		602,1	36,4	50,0	
A			1 284,0						31,3	53,8	

<sup>2)</sup> On basis of import.

TAB. 4

ÉVOLUTION DU COMMERCE DE LA CE  
INTRA- ET EXTRA-CE

## ÉCHANGES INTRA-CE 2)

valeurs en Mio ECU

Trading partners Pays partenaires	Period Période	Importing countries - Pays importateur										
		EUR 9	Deutsch- land	France	Italia	Nederland	Belg.-Lux.	United Kingdom	Ireland	Danmark		
Italia	1978	I	5 159,4	2 022,2	1 534,0		383,5	386,3	707,6	37,1	88,7	
		II	5 603,6	2 324,2	1 681,8		383,9	367,1	705,5	47,3	93,8	
		III	5 423,7	2 296,5	1 529,7		385,1	375,9	698,4	46,2	91,7	
		IV	5 968,7	2 446,9	1 772,3		419,0	398,6	786,6	41,4	104,0	
	1979	I	6 219,3	2 447,7	1 897,9		481,1	423,6	817,9	38,8	112,3	
		II	6 516,3	2 530,2	1 990,1		418,5	443,9	971,6	45,7	116,3	
		III	6 432,4	2 562,8	1 847,1		423,6	435,0	1 016,9	39,8	107,4	
		IV	7 076,6	2 750,2	2 175,6		463,9	487,0	1 033,2	47,1	119,6	
	1980	I		2 716,0	2 368,8		464,2		1 039,7	40,8	107,7	
	1978	D	1 796,5	735,2	551,5		124,3	121,0	221,8	9,4	33,4	
		1979	J	1 825,5	760,7	561,6		134,7	112,0	217,3	12,0	27,2
			F	2 014,9	773,4	618,6		163,3	141,3	265,3	11,0	42,1
			M	2 374,2	913,4	717,2		183,1	165,2	336,5	15,9	42,8
		A	2 069,3	784,0	648,2		127,6	137,9	327,0	12,9	31,9	
		M	2 228,6	867,3	692,0		147,5	140,8	319,3	19,3	42,3	
		J	2 207,3	878,4	649,3		143,7	150,3	330,7	13,5	41,4	
		J	2 517,6	1 023,7	757,7		148,2	146,8	393,9	14,7	32,7	
		A	1 957,4	803,9	480,5		146,2	155,1	317,8	13,6	40,3	
		S	1 935,7	734,8	608,9		131,9	126,3	288,4	11,5	33,9	
		O	2 689,1	1 042,6	835,7		172,9	192,5	380,0	15,3	50,0	
		N	2 319,7	905,9	702,7		149,6	146,7	353,8	22,1	38,9	
		D	2 065,5	801,9	636,9		140,5	138,7	306,7	9,7	31,1	
		1980	J	2 085,1	804,9	643,5		142,4	135,4	314,0	14,1	30,8
	F		2 587,4	971,8	862,4		162,3	185,6	356,2	12,1	37,0	
	M			938,6	862,1		159,4		370,8	14,9	39,8	
	A			960,2	773,6					12,7	40,2	
	Nederland	1978	I	7 367,3	3 203,9	1 070,4	415,5		1 634,3	842,2	39,0	162,0
II			7 255,9	3 280,5	1 025,4	444,8		1 513,7	787,2	38,6	165,7	
III			6 565,3	2 948,4	853,3	394,4		1 411,6	779,0	34,1	144,5	
IV			7 598,7	3 215,9	1 055,7	598,2		1 683,8	839,9	41,4	164,0	
1979		I	8 361,9	3 603,7	1 180,1	556,3		1 790,3	967,5	67,5	196,5	
		II	8 732,2	3 741,6	1 197,7	550,2		1 772,0	1 163,7	81,3	225,8	
		III	8 125,5	3 573,7	1 046,8	547,3		1 591,8	1 097,5	64,0	204,4	
		IV	9 660,2	4 004,3	1 300,3	722,7		2 158,2	1 182,6	72,8	219,2	
1980		I		4 204,0	1 382,5				1 254,8	86,1	338,8	
1978		D	2 520,2	1 059,8	356,1	266,3		526,6	244,3	10,4	56,7	
		1979	J	2 480,1	1 164,4	367,0	116,1		469,4	273,5	22,8	66,9
			F	2 576,5	1 106,0	382,1	171,8		527,5	308,2	20,1	61,0
			M	3 189,5	1 333,1	430,8	268,1		678,3	386,9	24,7	67,5
		A	2 730,6	1 179,7	398,0	165,9		522,2	359,6	29,4	75,8	
		M	3 121,7	1 351,2	416,5	210,7		612,1	416,2	32,2	82,8	
		J	2 812,8	1 209,7	383,0	173,7		570,1	390,6	19,4	66,2	
		J	2 694,2	1 218,5	372,8	193,8		427,7	381,4	24,9	75,1	
		A	2 680,0	1 170,6	305,6	152,2		578,1	391,5	18,8	63,2	
		S	2 620,6	1 185,3	368,6	201,1		457,1	324,8	20,2	63,5	
		O	3 231,6	1 373,5	431,6	170,8		740,6	415,9	25,4	73,8	
		N	3 305,1	1 402,1	448,7	241,9		658,6	445,2	27,1	81,5	
		D	2 928,8	1 242,3	420,3	308,4		549,1	328,3	18,1	62,3	
		1980	J	3 442,3	1 441,9	432,5	225,7		776,3	418,6	27,7	119,6
F			3 489,4	1 394,9	466,5	317,0		752,8	415,7	33,4	109,1	
M				1 367,2	483,2	252,6			437,3	24,9	109,9	
A				1 430,3	479,5					30,2	109,5	

2) Sur la base des importations.

INTRA-EC TRADE <sup>2)</sup>

value in Mio ECU

Trading partners Pays partenaires	Period Période	Importing countries - Pays importateur										
		EUR 9	Deutsch- land	France	Italia	Nederland	Belg.-Lux.	United Kingdom	Ireland	Danmark		
Belg.-Lux.	1978	I	5 496,7	1 932,3	1 467,9	291,2	1 078,6		593,6	31,7	101,3	
		II	6 161,1	2 119,1	1 562,7	360,2	1 429,8		559,5	28,5	101,3	
		III	5 452,2	1 917,4	1 286,5	309,2	1 280,3		536,8	21,3	100,6	
		IV	6 510,1	2 222,0	1 614,8	512,9	1 441,4		581,6	23,7	113,8	
	1979	I	6 587,3	2 278,5	1 729,2	443,1	1 381,1		608,1	46,2	101,1	
		II	7 247,4	2 423,8	1 749,0	523,8	1 497,6		865,1	49,6	138,5	
		III	6 731,4	2 286,2	1 552,7	432,1	1 434,9		849,3	39,5	136,8	
		IV	7 970,4	2 524,8	2 019,4	622,8	1 669,5		965,5	39,0	129,4	
	1980	I		2 616,7	2 282,2		1 627,0		1 237,4	36,2	143,9	
	1978	D	2 235,8	698,8	523,0	245,1	549,4		171,5	6,0	42,0	
		1979	J	2 012,5	682,3	536,5	116,0	445,7		181,4	14,4	36,1
			F	2 064,5	699,5	561,7	146,1	425,9		189,0	13,3	29,0
			M	2 510,7	896,5	630,6	180,7	510,2		238,3	18,4	35,8
		A	2 305,0	755,8	556,1	148,7	517,0		273,7	16,6	37,1	
		M	2 452,9	837,4	596,0	199,0	495,5		256,1	18,4	50,5	
		J	2 502,1	830,0	596,4	176,4	489,6		344,6	14,7	50,4	
		J	2 251,8	776,0	558,7	151,8	412,8		301,5	15,9	35,2	
		A	1 969,7	680,8	370,0	126,5	470,5		266,2	10,3	45,4	
		S	2 510,3	830,3	624,4	153,7	556,5		273,0	13,3	59,1	
		O	2 844,5	963,1	713,9	173,7	595,7		335,3	13,6	49,1	
		N	2 489,3	816,5	656,2	190,9	428,3		341,8	13,4	42,2	
		D	2 702,9	750,2	649,4	257,1	696,8		296,4	12,0	41,1	
	1980	J	2 611,4	813,4	707,7	190,2	465,6		368,9	11,7	54,0	
		F	2 961,7	914,6	730,7	247,6	564,5		451,2	12,9	40,1	
		M		888,2	843,4	230,8	612,6		418,6	11,7	49,9	
		A		975,7	686,6					15,6	47,6	
	United Kingdom	1978	I	4 788,9	1 086,0	891,0	375,5	646,1	806,2		642,6	341,5
II			5 099,9	1 198,6	895,9	429,1	731,5	818,9		710,0	315,9	
III			4 819,5	1 200,7	813,1	379,5	672,5	761,4		697,7	294,6	
IV			5 486,9	1 361,7	934,8	579,4	732,2	804,8		709,7	364,4	
1979		I	5 621,9	1 389,1	964,5	469,8	761,4	819,0		839,2	379,0	
		II	6 519,1	1 655,9	1 076,4	595,0	910,1	883,6		1 016,1	382,0	
		III	6 656,0	1 902,2	1 041,8	504,0	991,3	805,8		996,1	414,8	
		IV	7 685,6	2 079,2	1 303,5	724,1	1 098,6	1 001,0		1 051,2	428,0	
1980		I		2 201,2	1 332,6		1 115,0			1 134,6	458,7	
1978		D	1 785,2	455,4	300,1	285,8	211,7	231,3		182,1	118,9	
		1979	J	1 608,5	415,4	263,8	129,1	191,2	265,9		249,4	93,7
			F	1 811,9	429,2	327,3	142,1	262,2	271,4		261,1	118,7
			M	2 190,0	544,3	373,1	198,3	310,5	271,1		328,9	163,6
		A	1 944,5	481,8	342,0	155,1	260,5	279,1		296,5	129,5	
		M	2 358,9	584,6	374,2	228,5	335,6	306,9		384,2	144,9	
		J	2 204,0	588,8	359,6	211,9	315,4	285,1		333,7	109,7	
		J	2 233,8	661,2	366,1	168,7	343,1	227,0		326,1	141,6	
		A	2 186,7	673,9	293,2	146,3	322,9	277,4		328,5	144,5	
		S	2 232,9	566,9	382,7	188,9	347,5	286,6		335,2	125,0	
		O	2 615,8	715,9	433,9	181,7	365,0	342,9		403,1	173,4	
		N	2 740,4	719,2	475,6	246,9	401,9	352,0		408,2	136,6	
		D	2 337,6	647,8	394,1	294,1	347,1	291,7		240,4	122,5	
1980		J	2 551,6	642,7	431,6	185,7	313,9	449,0		377,7	151,1	
		F	2 764,1	766,0	422,8	281,3	391,4	386,8		389,2	126,7	
		M		791,8	478,1	320,1	409,9			368,7	179,4	
		A		780,0	414,5					339,3	155,2	

<sup>2)</sup> On basis of import.

TAB. 4

ÉVOLUTION DU COMMERCE DE LA CE  
INTRA- ET EXTRA-CEÉCHANGES INTRA-CE <sup>2)</sup>

valeurs en Mio ECU

Trading partners Pays partenaires	Period Période	Importing countries - Pays importateur								
		EUR 9	Deutsch- land	France	Italia	Nederland	Belg.-Lux.	United Kingdom	Ireland	Danmark
Ireland	1978 I	795,7	82,2	76,4	14,7	39,0	35,3	542,7		5,5
	II	847,9	93,5	97,4	24,6	44,8	48,9	531,0		7,7
	III	850,5	85,8	114,2	19,6	70,8	44,2	505,6		10,2
	IV	975,4	114,6	115,1	33,4	65,0	45,5	594,0		7,9
	1979 I	845,7	98,9	93,2	20,2	54,4	33,1	538,7		7,3
	II	1 001,8	120,0	113,6	29,0	63,8	52,0	615,1		8,2
	III	1 045,1	118,5	118,2	29,7	76,3	62,9	631,7		7,8
	IV	1 140,0	127,8	131,9	46,8	51,3	46,5	725,9		9,6
	1980 I		135,9	134,9				665,3		10,1
	1978 D	271,6	33,8	35,1	16,3	19,8	10,5	153,7		2,4
	1979 J	238,4	29,0	26,4	6,0	15,0	8,5	151,6		1,9
	F	303,7	28,0	32,0	7,5	20,1	9,5	204,2		2,5
	M	303,4	41,9	34,8	6,8	19,2	14,8	183,0		3,0
	A	308,9	33,5	31,7	8,1	17,8	11,9	203,1		2,8
	M	347,0	42,3	39,5	10,8	23,6	18,7	209,5		2,6
	J	348,7	44,2	42,3	10,2	22,3	20,6	206,4		2,8
	J	399,2	52,1	43,4	11,5	30,1	20,5	239,3		2,2
	A	299,1	29,8	33,6	9,4	25,0	21,3	177,3		2,7
	S	338,2	36,6	41,2	8,7	21,1	18,1	209,6		2,8
	O	423,8	48,4	48,1	16,3	18,4	19,6	269,6		3,4
	N	405,2	41,6	49,7	13,5	18,7	10,9	266,7		4,1
	D	307,0	37,9	34,2	17,0	14,2	14,8	186,6		2,3
	1980 J	344,3	42,0	45,6	9,8	17,5	12,4	214,2		2,7
F	360,6	46,3	43,4	10,7	20,7	12,4	222,9		4,2	
M		47,6	45,9	17,2	18,4		228,8		3,1	
A		47,9	42,4						3,7	
Danmark	1978 I	1 074,2	386,7	111,0	96,4	73,3	45,4	351,5	10,0	
	II	1 165,4	409,8	112,5	114,3	89,5	48,6	379,1	11,6	
	III	1 045,0	376,7	91,1	121,0	82,9	40,7	320,9	11,7	
	IV	1 214,2	436,5	117,7	128,8	97,3	48,0	372,7	13,3	
	1979 I	1 215,8	443,1	133,0	127,1	96,1	52,3	350,3	13,9	
	II	1 254,5	433,2	125,3	106,6	93,3	48,6	435,8	11,6	
	III	1 305,4	454,2	117,6	150,8	105,8	47,2	417,9	11,8	
	IV	1 506,8	566,2	144,7	144,9	126,8	54,0	456,0	14,2	
	1980 I		669,9	166,7				449,7	15,6	
	1978 D	398,8	128,3	38,3	63,0	30,7	16,5	118,0	3,8	
	1979 J	338,5	133,3	39,8	18,3	27,4	16,3	98,2	5,2	
	F	372,5	128,8	42,5	40,1	27,0	16,7	113,5	3,8	
	M	504,4	180,9	50,6	68,7	41,7	18,6	138,9	4,9	
	A	411,8	140,1	41,0	35,1	29,0	14,7	148,1	3,8	
	M	435,7	154,1	43,9	42,0	32,2	16,1	143,3	4,2	
	J	408,2	138,9	40,4	29,5	32,0	16,6	147,1	3,6	
	J	447,5	148,3	38,1	58,4	42,2	12,6	143,1	4,7	
	A	413,9	153,3	34,8	40,7	32,5	16,3	132,7	3,6	
	S	439,3	152,7	44,7	51,7	31,1	17,2	138,4	3,5	
	O	532,7	205,8	49,0	37,4	45,2	20,1	169,8	5,5	
	N	512,0	187,7	51,6	47,6	49,7	17,0	152,1	6,4	
	D	461,2	170,9	44,1	59,7	31,9	14,9	137,4	2,4	
	1980 J	513,7	187,9	53,2	61,9	37,1	19,1	150,0	4,6	
F	531,4	214,7	60,4	51,7	34,5	18,7	145,2	6,2		
M		207,2	53,1	47,4	41,0		154,9	4,9		
A		184,8	52,2					5,1		

<sup>2)</sup> Sur la base des importations.

TRENDS IN EC TRADE  
major areas

TAB. 5

value in Mio ECU

Period Période	EUR 9	Deutsch- land	France	Italia	Nederland	Belg.-Lux.	United Kingdom	Ireland	Danmark	
<b>CLASS 1 COUNTRIES</b>					<b>PAYS DE LA CLASSE 1</b>					
<b>import</b>										
1978	I	21 778,8	6 033,5	3 345,0	1 975,6	1 931,8	1 436,6	5 808,9	230,3	1 017,0
	II	24 021,6	6 492,9	3 619,7	2 514,3	2 040,0	1 480,3	6 593,2	276,5	1 004,6
	III	21 585,7	6 041,7	3 097,5	2 219,6	1 942,8	1 356,1	5 707,3	264,3	956,4
	IV	25 345,1	7 331,5	3 715,7	3 137,4	2 195,2	1 595,9	5 954,6	278,2	1 136,7
1979	I	25 388,3	7 200,8	3 963,1	2 712,5	2 236,0	1 646,0	6 181,2	279,0	1 169,7
	II	27 250,4	7 560,1	4 326,6	3 082,5	2 315,8	1 907,0	6 669,5	298,4	1 090,4
	III	27 146,6	7 538,6	3 858,6	2 885,5	2 310,8	1 720,4	7 471,0	279,8	1 081,9
	IV	31 610,4	8 938,5	4 692,2	4 033,6	2 597,8	2 115,7	7 670,4	288,8	1 273,4
1980	I		9 493,0	5 297,7		2 778,0		8 271,1	342,4	1 407,1
1978	D	8 471,1	2 467,2	1 220,1	1 371,0	666,9	523,6	1 783,6	71,0	367,6
1979	J	8 087,2	2 249,0	1 266,6	786,5	740,7	461,0	2 088,0	99,3	396,2
	F	7 873,0	2 273,0	1 255,4	849,3	647,8	546,5	1 852,1	94,0	354,9
	M	9 367,4	2 678,3	1 441,4	1 075,5	847,4	581,2	2 243,3	86,0	414,4
	A	8 373,1	2 402,8	1 372,4	919,4	725,0	540,6	1 949,3	100,9	362,6
	M	9 454,8	2 656,1	1 566,0	1 045,1	839,5	680,0	2 177,6	100,5	390,1
	J	9 349,5	2 499,1	1 386,0	1 119,0	750,8	607,5	2 549,1	97,4	340,6
	J	9 188,5	2 622,0	1 352,8	989,7	758,8	481,4	2 586,7	95,3	301,9
	A	8 658,0	2 466,0	1 143,3	841,2	818,1	611,8	2 319,1	92,5	366,0
	S	8 688,5	2 451,7	1 363,1	1 054,3	733,2	531,0	2 099,0	91,9	364,3
	O	10 775,2	2 952,9	1 567,5	1 105,5	902,2	716,5	2 979,6	120,5	430,5
	N	10 561,4	3 095,4	1 641,6	1 138,9	920,9	672,3	2 549,8	99,7	442,9
	D	10 270,9	2 891,9	1 483,7	1 781,4	772,0	657,6	2 196,5	68,1	419,6
1980	J	10 862,5	3 115,1	1 629,8	1 031,8	868,6	753,1	2 871,1	130,0	462,9
	F	11 072,7	3 126,2	1 701,5	1 202,8	907,0	808,2	2 721,2	118,1	487,8
	M		3 250,5	1 965,8	1 191,9	1 015,6		2 682,7	99,1	445,5
	A		3 128,8	1 937,7					97,5	400,8
<b>export</b>										
1978	I	20 863,2	7 971,3	2 825,6	2 119,3	1 363,8	1 178,2	4 460,9	132,6	811,4
	II	22 636,8	8 596,2	3 200,8	2 669,0	1 324,8	1 172,9	4 634,7	154,1	884,2
	III	21 540,8	8 422,9	2 856,6	2 429,9	1 327,8	1 122,9	4 461,8	147,1	773,8
	IV	24 928,5	9 593,3	3 267,7	3 447,5	1 380,6	1 267,5	4 871,2	154,8	946,0
1979	I	23 483,6	9 049,4	3 342,9	2 751,5	1 430,7	1 326,5	4 475,8	151,6	955,0
	II	26 542,3	9 823,1	3 673,7	3 213,1	1 508,1	1 413,2	5 785,7	155,8	969,3
	III	25 651,7	9 410,1	3 424,8	3 131,4	1 557,3	1 379,0	5 642,6	164,7	941,7
	IV	29 239,3	10 692,8	3 948,2	3 874,7	1 680,1	1 614,9	6 191,0	177,9	1 059,7
1980	I		10 926,0	4 047,9		1 761,1		6 829,5	186,0	1 080,3
1978	D	8 453,5	3 192,5	1 041,8	1 509,9	407,9	396,6	1 538,1	48,7	318,2
1979	J	7 244,0	2 764,9	1 015,7	746,9	455,1	388,7	1 541,7	44,7	286,3
	F	7 296,7	2 847,8	1 154,3	977,9	433,5	422,5	1 121,4	48,8	290,6
	M	8 936,8	3 436,0	1 172,5	1 025,6	542,1	507,6	1 817,3	58,1	377,6
	A	8 377,0	3 266,7	1 137,2	980,9	473,0	419,3	1 744,8	50,4	304,7
	M	8 873,0	3 275,5	1 255,2	1 106,0	487,3	486,0	1 888,2	54,8	320,0
	J	9 274,8	3 276,9	1 279,1	1 127,7	546,8	480,6	2 197,7	50,4	315,6
	J	8 866,6	3 264,6	1 369,8	949,7	494,2	462,3	2 024,1	62,3	239,8
	A	8 463,6	3 054,6	936,8	1 159,8	526,8	426,5	1 988,3	42,6	328,3
	S	8 290,8	3 092,4	1 118,5	1 022,4	536,8	463,2	1 649,5	59,9	348,1
	O	10 176,0	3 705,2	1 370,0	1 221,8	609,4	613,5	2 212,2	60,5	383,3
	N	9 463,6	3 602,2	1 303,0	1 064,3	566,1	476,9	2 006,8	64,7	379,6
	D	9 657,0	3 441,0	1 275,4	1 582,4	521,0	495,5	1 996,9	53,4	291,3
1980	J	9 297,0	3 461,1	1 153,5	890,0	577,2	582,7	2 249,5	51,3	331,8
	F	9 860,6	3 624,6	1 349,8	1 037,7	573,3	574,5	2 271,2	65,4	364,2
	M		3 838,0	1 543,8	1 138,6	611,2		2 313,9	69,4	375,6
	A			1 485,2					61,6	337,3



TAB. 5

ÉVOLUTION DU COMMERCE DE LA CE  
avec les principales zones

valeurs en Mio ECU

Period Période	EUR 9	Deutsch- land	France	Italia	Nederland	Belg.-Lux.	United Kingdom	Ireland	Danmark	
		<b>EFTA 1)</b>					<b>AELE 1)</b>			
		<b>import</b>								
1978	I	7 600,7	2 594,1	966,7	602,1	546,3	439,1	1 665,0	59,9	727,6
	II	8 808,1	2 792,9	1 006,2	796,3	578,2	439,6	2 418,7	67,4	708,8
	III	7 274,6	2 660,9	828,9	668,8	523,7	395,6	1 506,2	61,3	629,2
	IV	9 138,1	3 144,3	1 050,7	1 100,2	664,9	534,0	1 791,1	71,5	781,5
1979	I	8 906,3	3 095,5	1 093,2	818,7	664,5	522,4	1 807,8	75,7	828,5
	II	10 289,1	3 342,0	1 211,1	932,7	683,2	573,0	2 701,5	73,5	772,1
	III	9 823,1	3 345,4	1 052,7	873,3	656,9	565,0	2 485,9	79,3	764,7
	IV	11 864,8	3 748,8	1 359,5	1 273,5	737,0	630,3	3 148,0	77,2	890,4
1980	I		4 170,5	1 549,3		852,0		2 987,3	82,8	1 010,1
1978	D	2 993,5	1 000,2	332,7	466,5	199,9	178,9	547,5	16,4	251,4
1979	J	2 766,5	971,1	343,9	231,2	216,0	147,9	552,7	28,5	275,1
	F	2 744,5	964,3	351,0	251,4	193,4	162,9	541,8	26,1	253,6
	M	3 376,7	1 159,9	398,1	335,6	255,0	196,0	715,2	21,4	295,5
	A	3 068,7	1 047,0	375,9	266,4	204,6	158,3	740,5	21,6	254,4
	M	3 446,6	1 165,9	430,7	341,0	246,2	216,6	737,1	26,8	282,1
	J	3 776,8	1 128,1	403,8	325,7	232,5	176,1	1 247,7	25,3	237,6
	J	3 371,0	1 160,1	378,2	290,0	227,9	162,2	925,7	28,0	199,0
	A	2 976,0	1 054,6	276,9	220,7	190,3	182,9	765,3	21,5	263,8
	S	3 364,4	1 131,4	397,8	362,6	238,0	180,5	753,6	29,9	270,6
	O	4 205,0	1 271,9	450,3	370,5	268,8	228,2	1 269,1	29,6	316,5
	N	3 921,4	1 311,3	468,6	360,7	242,6	208,0	999,4	27,5	303,4
	D	3 745,3	1 167,3	440,9	540,0	226,7	174,0	885,1	20,2	291,1
1980	J	4 048,7	1 325,8	490,9	314,4	256,1	202,3	1 076,2	38,6	344,3
	F	4 168,0	1 376,5	507,1	361,4	299,0	224,0	1 018,3	26,2	355,6
	M		1 467,3	551,2	390,6	296,9		893,2	22,7	308,7
	A		1 337,3	491,2					23,2	267,7
		<b>export</b>								
1978	I	9 226,4	3 951,9	1 042,8	757,6	650,3	504,6	1 739,3	28,3	551,6
	II	9 860,4	4 268,8	1 182,5	923,7	601,8	514,1	1 735,9	29,1	604,5
	III	9 275,5	4 114,6	1 049,6	872,1	601,3	478,2	1 620,3	27,6	511,8
	IV	10 835,5	4 669,0	1 205,8	1 182,0	636,6	570,5	1 890,5	37,8	643,2
1979	I	10 575,2	4 600,3	1 249,7	986,3	659,2	623,2	1 788,1	36,6	631,7
	II	11 520,0	4 765,1	1 388,1	1 134,9	714,1	659,7	2 188,7	36,6	632,8
	III	11 567,9	4 778,6	1 307,3	1 151,8	759,7	688,6	2 186,4	43,5	652,2
	IV	13 827,9	5 606,3	1 523,8	1 446,2	893,4	847,8	2 701,3	47,0	762,2
1980	I		5 915,2	1 672,3		972,2		3 041,4	55,9	788,7
1978	D	3 620,7	1 511,0	390,2	491,0	196,0	187,6	628,6	11,5	204,8
1979	J	3 236,8	1 371,5	384,9	266,0	202,8	175,6	632,0	9,8	194,2
	F	3 347,7	1 468,0	417,7	365,0	202,8	204,4	484,4	11,6	193,8
	M	3 986,3	1 760,4	446,9	355,0	253,7	239,2	672,6	15,1	243,4
	A	3 527,5	1 525,6	432,9	329,1	223,5	203,7	599,7	11,0	202,1
	M	3 784,7	1 640,6	454,3	404,9	229,5	226,6	606,6	13,9	208,4
	J	4 198,2	1 597,8	500,0	401,5	260,4	222,0	999,4	11,7	205,5
	J	3 738,3	1 557,0	497,0	331,9	222,9	216,3	741,1	15,5	156,4
	A	3 827,4	1 560,7	344,3	401,4	251,3	218,8	808,6	8,7	233,7
	S	3 979,5	1 662,4	466,2	418,7	285,6	239,7	640,0	19,2	247,7
	O	4 925,2	1 961,3	514,3	467,7	303,1	319,6	1 061,6	15,0	282,6
	N	4 454,3	1 897,5	506,3	418,5	296,5	252,5	789,8	15,3	277,7
	D	4 462,7	1 750,1	503,4	557,9	302,3	302,3	867,4	16,7	202,0
1980	J	4 510,9	1 835,1	466,4	347,4	306,6	286,7	1 005,1	13,7	250,0
	F	4 961,6	1 981,3	572,5	445,8	316,6	315,7	1 046,9	21,3	261,6
	M		2 097,2	633,0	494,7	349,5		990,3	21,0	272,0
	A			582,6					19,8	239,2

1) Including Finland from 1.1.1977.

1) Y compris la Finlande à partir du 1.1.1977.

TRENDS IN EC TRADE  
major areas

TAB. 5

value in Mio ECU

Period Période	EUR 9	Deutsch- land	France	Italia	Nederland	Belg.-Lux.	United Kingdom	Ireland	Danmark	
<b>UNITED STATES</b>					<b>ÉTATS-UNIS</b>					
<b>import</b>										
1978	I	6 704,0	1 467,5	1 126,8	610,9	840,0	524,1	1 883,9	102,0	148,8
	II	7 197,0	1 646,0	1 186,3	743,8	890,3	561,6	1 910,7	115,4	142,9
	III	6 720,0	1 444,2	1 144,8	742,5	896,6	526,4	1 713,1	122,0	130,5
	IV	7 657,8	1 880,6	1 226,1	893,6	948,7	588,0	1 808,2	130,8	181,8
1979	I	7 948,2	1 852,8	1 420,9	871,0	926,4	659,3	1 907,9	131,1	178,7
	II	8 252,7	1 831,5	1 495,7	948,1	1 009,0	728,9	1 919,9	148,1	171,4
	III	8 591,5	1 738,3	1 384,7	892,0	1 012,9	667,1	2 617,0	126,2	153,4
	IV	9 593,8	2 192,3	1 605,5	1 138,1	1 181,1	854,3	2 303,8	121,0	197,7
1980	I		2 561,4	1 945,1		1 237,1		2 834,1	167,6	237,1
1978	D	2 662,0	697,2	398,1	399,1	300,6	187,5	578,6	34,3	66,6
1979	J	2 461,2	546,9	434,4	248,3	303,2	159,2	657,6	46,6	65,2
	F	2 562,1	640,7	464,9	282,2	280,0	241,8	552,5	40,5	59,5
	M	2 892,1	665,1	521,4	340,2	343,2	225,7	698,6	44,1	53,9
	A	2 637,4	595,0	501,8	300,4	315,1	217,8	589,6	56,6	61,2
	M	2 952,0	652,2	530,0	313,5	372,8	259,9	719,9	43,5	60,2
	J	2 635,2	584,0	463,4	334,5	320,3	222,0	612,5	48,3	50,3
	J	2 795,0	608,8	447,4	315,9	328,8	181,0	824,9	41,3	46,9
	A	2 909,1	593,1	464,8	283,6	392,4	258,9	822,7	44,6	48,9
	S	2 561,3	536,4	472,6	292,5	291,5	203,0	679,9	40,2	45,1
	O	3 220,6	753,2	548,0	282,3	406,1	277,5	855,2	43,9	54,4
	N	3 279,9	767,6	567,4	321,6	438,7	268,5	802,6	46,8	66,7
	D	3 094,3	671,4	490,2	531,6	377,2	274,9	683,3	30,3	75,5
1980	J	3 601,8	872,5	588,2	322,1	378,2	347,1	968,5	59,9	65,5
	F	3 650,6	847,8	590,2	412,1	390,8	380,9	895,9	54,5	78,4
	M		841,2	766,4	349,2	468,1		970,6	53,2	94,0
	A		850,5	777,6					49,6	76,1
<b>export</b>										
1978	I	5 372,0	1 829,1	799,8	619,9	310,6	379,3	1 230,2	65,3	137,8
	II	5 821,0	1 970,3	853,2	779,5	340,9	348,9	1 320,5	76,7	131,0
	III	5 699,8	1 912,4	840,6	737,4	332,8	367,0	1 320,4	68,7	120,6
	IV	6 243,1	2 149,9	861,0	987,0	316,1	358,3	1 368,6	64,2	138,1
1979	I	5 552,7	1 881,8	776,8	761,1	334,7	352,2	1 254,8	56,9	134,3
	II	6 466,1	2 171,2	924,4	837,4	314,7	396,5	1 626,2	63,6	132,1
	III	6 100,0	1 960,1	833,2	806,5	341,2	373,5	1 602,7	63,7	119,0
	IV	6 925,7	2 257,4	962,5	995,6	311,3	413,0	1 780,5	71,2	134,1
1980	I		2 267,6	861,6		294,1		1 912,2	73,4	125,1
1978	D	2 017,2	660,8	275,3	419,6	74,2	99,5	418,0	20,4	49,3
1979	J	1 728,8	596,2	236,7	222,2	112,2	116,1	390,7	17,6	37,1
	F	1 702,9	585,8	248,9	259,5	100,0	99,7	347,3	19,1	42,5
	M	2 120,7	699,7	291,0	279,1	122,5	135,2	518,4	20,2	54,6
	A	2 076,7	770,5	279,7	242,5	92,8	109,4	520,4	21,0	40,4
	M	2 216,6	673,0	341,8	293,3	103,0	140,0	601,5	22,3	41,8
	J	2 173,6	726,3	302,1	301,8	118,9	142,7	514,7	20,2	46,9
	J	2 271,4	746,0	343,0	268,0	113,7	142,2	602,5	23,0	33,0
	A	2 001,1	628,0	223,0	312,2	125,9	110,7	543,2	19,5	38,4
	S	1 824,5	586,0	267,2	226,4	101,6	113,1	465,3	21,1	43,8
	O	2 349,5	760,3	343,9	300,1	130,2	164,7	577,5	26,7	46,0
	N	2 278,1	776,3	333,0	263,9	104,4	116,5	611,8	24,5	47,7
	D	2 283,6	717,4	285,6	429,8	80,2	119,2	591,8	20,9	38,6
1980	J	2 187,1	745,1	259,7	225,9	106,0	184,8	609,1	21,4	35,1
	F	2 223,5	746,1	315,8	229,8	98,8	134,6	629,2	24,0	45,1
	M		776,2	286,0	239,7	89,3		676,0	27,8	43,1
	A			318,3					23,4	41,1

TAB. 5

ÉVOLUTION DU COMMERCE DE LA CE  
avec les principales zones

valeurs en Mio ECU

Period Période	EUR 9	Deutsch- land	France	Italia	Nederland	Belg.-Lux.	United Kingdom	Ireland	Danmark	
<b>CLASS 2 COUNTRIES</b>					<b>PAYS DE LA CLASSE 2</b>					
<b>import</b>										
1978	I	17 997,2	4 204,4	3 942,6	2 648,2	2 265,8	1 289,8	3 264,4	118,0	264,0
	II	17 068,7	4 125,8	3 783,4	2 803,7	2 012,4	1 260,4	2 689,0	123,5	270,4
	III	17 298,8	4 152,3	3 500,4	2 729,0	2 028,4	1 221,7	3 299,3	98,6	269,1
	IV	18 809,1	4 249,0	3 820,9	3 871,8	2 204,3	1 426,7	2 839,9	104,5	291,9
1979	I	18 960,3	4 543,3	4 237,5	3 109,7	2 205,9	1 420,1	3 015,5	100,7	327,6
	II	20 797,4	5 073,5	4 421,3	3 564,0	2 563,1	1 375,5	3 367,5	113,9	318,6
	III	22 557,2	5 640,5	4 904,2	3 527,5	2 630,1	1 587,0	3 746,9	130,9	391,2
	IV	25 958,8	6 032,8	5 463,4	5 540,7	3 044,1	1 783,9	3 614,2	87,1	392,6
1980	I		7 016,1	6 675,3		3 534,2		4 787,6	177,2	376,6
1978	D	6 699,0	1 454,9	1 386,7	1 732,8	687,7	442,6	863,7	33,1	197,5
1979	J	6 266,0	1 489,3	1 434,2	880,2	754,6	477,0	1 083,4	40,7	106,6
	F	6 157,5	1 490,0	1 384,4	1 048,1	731,4	428,4	948,2	23,0	104,0
	M	6 480,6	1 564,0	1 419,0	1 180,1	719,9	461,7	982,8	37,0	116,1
	A	6 228,6	1 613,9	1 328,7	953,8	750,8	406,3	1 025,4	39,8	109,7
	M	7 482,1	1 726,8	1 588,9	1 410,3	887,3	524,8	1 209,3	31,9	102,8
	J	7 054,4	1 730,7	1 501,9	1 201,9	925,3	411,5	1 136,0	41,4	105,6
	J	7 178,3	1 920,7	1 546,2	1 064,5	814,3	448,5	1 210,9	51,0	122,1
	A	7 663,6	1 902,8	1 715,4	1 099,9	914,4	578,9	1 282,8	38,1	131,3
	S	7 564,6	1 816,7	1 642,9	1 363,5	948,0	468,0	1 160,8	42,6	122,2
	O	8 553,2	2 085,1	1 852,7	1 568,8	968,5	562,7	1 322,0	47,6	145,9
	N	8 542,7	1 990,8	1 828,6	1 739,5	1 094,5	605,9	1 129,3	27,2	127,0
	D	8 900,7	1 978,2	1 782,7	2 223,0	1 033,8	592,6	1 154,8	14,7	120,7
1980	J	9 602,9	2 336,3	2 045,9	1 332,3	1 247,5	701,4	1 764,8	62,0	112,8
	F	9 299,0	2 358,5	2 155,3	1 354,4	1 075,8	685,0	1 476,7	55,8	137,6
	M		2 320,9	2 473,3	1 751,7	1 211,6		1 530,1	54,6	125,2
	A		2 174,8	2 091,3					51,3	130,8
<b>export</b>										
1978	I	15 632,0	4 332,1	3 392,5	1 866,9	1 097,9	1 011,4	3 637,2	75,7	218,4
	II	16 938,5	4 622,7	3 642,5	2 528,8	1 054,8	985,2	3 743,2	84,4	276,9
	III	16 072,3	4 572,8	3 245,9	2 155,9	1 125,6	974,2	3 600,0	86,8	311,0
	IV	17 865,3	4 995,4	3 540,8	3 001,8	1 138,4	1 145,3	3 679,8	81,0	288,9
1979	I	15 545,4	4 333,3	3 623,8	2 218,3	1 043,4	1 003,1	2 999,3	79,8	244,4
	II	17 017,9	4 160,1	3 831,0	2 708,1	1 185,6	1 067,0	3 688,4	101,7	276,1
	III	17 432,3	4 479,7	3 886,7	2 587,0	1 237,5	1 025,8	3 786,5	113,9	315,2
	IV	19 696,1	4 911,5	4 701,9	3 329,8	1 303,6	1 188,6	3 778,9	113,0	368,7
1980	I		4 842,5	4 414,7		1 493,5		4 074,5	107,9	303,8
1978	D	6 126,8	1 598,9	1 242,1	1 334,3	384,0	338,4	1 118,0	24,8	86,2
1979	J	5 182,3	1 517,2	1 129,4	599,6	349,1	329,3	1 153,9	25,0	78,9
	F	4 695,6	1 267,0	1 132,0	837,6	314,6	308,4	746,5	22,6	67,0
	M	5 659,1	1 548,9	1 361,8	780,3	379,8	358,5	1 099,5	31,9	98,3
	A	5 210,7	1 303,1	1 181,0	779,7	395,7	317,9	1 120,8	24,2	88,2
	M	5 899,6	1 395,7	1 348,7	953,3	380,0	396,6	1 293,9	46,7	84,5
	J	5 898,7	1 461,2	1 299,7	976,6	408,6	334,7	1 300,7	30,6	86,8
	J	6 050,4	1 590,4	1 401,3	800,3	424,8	351,6	1 345,6	40,5	95,9
	A	5 773,0	1 533,4	1 181,8	854,7	405,2	317,7	1 349,7	32,3	97,1
	S	5 599,3	1 355,7	1 304,1	932,2	409,3	330,4	1 127,7	40,0	99,9
	O	6 542,4	1 688,7	1 488,7	974,0	477,7	464,9	1 276,7	38,4	133,3
	N	6 482,7	1 699,8	1 571,4	946,9	437,6	375,2	1 292,2	40,0	119,6
	D	6 647,6	1 524,7	1 643,2	1 403,0	405,0	325,6	1 203,9	33,9	108,2
1980	J	6 086,5	1 544,6	1 320,7	831,4	487,0	428,5	1 355,3	29,5	89,5
	F	6 296,1	1 635,8	1 488,7	886,3	423,1	389,2	1 336,2	34,9	101,8
	M		1 661,2	1 604,7	1 024,8	583,6		1 386,9	43,4	107,4
	A			1 548,4					47,3	97,4

TRENDS IN EC TRADE  
major areas

TAB. 5

value in Mio ECU

Period Période	EUR 9	Deutsch- land	France	Italia	Nederland	Belg.-Lux.	United Kingdom	Ireland	Danmark	
<b>ACP (53 COUNTRIES) <sup>2)</sup></b>										
<b>import</b>										
1978	I	3 032,9	646,6	746,8	232,6	507,6	239,0	604,4	30,7	25,2
	II	2 917,7	684,6	765,7	225,4	424,6	236,7	531,0	28,9	20,9
	III	2 880,1	675,2	686,9	239,8	394,6	210,3	621,1	25,2	27,6
	IV	3 050,1	708,0	657,1	295,9	443,8	376,6	516,1	17,3	33,9
1979	I	3 328,3	772,1	859,8	265,8	502,7	377,2	489,8	24,6	36,3
	II	3 800,9	919,8	854,3	354,0	652,8	338,7	610,7	29,5	41,1
	III	3 657,9	917,4	820,1	354,6	535,5	380,5	593,9	20,3	35,6
	IV	4 050,2	979,5	1 003,6	468,6	601,4	390,5	541,4	14,6	50,6
1980	I		1 064,2	1 313,1		740,5		548,0	27,8	50,5
1978	D	1 043,9	247,0	236,1	131,6	145,9	95,8	170,1	6,3	11,0
1979	J	1 108,9	234,9	287,5	73,7	173,5	126,5	194,0	9,3	9,5
	F	1 093,0	291,7	264,6	85,1	184,0	117,0	128,0	3,6	18,9
	M	1 094,6	245,6	307,7	106,9	145,1	101,9	167,7	12,0	7,6
	A	1 228,4	279,6	267,8	148,8	186,6	100,7	212,6	11,0	21,4
	M	1 391,4	307,3	314,8	109,9	253,3	168,3	221,6	8,8	7,4
	J	1 169,8	332,4	271,6	95,6	211,7	55,7	182,2	8,1	12,5
	J	1 216,2	342,7	265,1	102,8	192,2	99,4	190,3	7,0	16,7
	A	1 261,2	290,9	284,5	104,4	182,2	160,6	219,7	7,1	11,7
	S	1 131,9	283,8	270,6	147,4	161,1	84,3	170,3	7,0	7,5
	O	1 418,5	325,4	330,3	134,9	211,5	149,8	233,8	6,5	26,3
	N	1 338,2	287,5	390,4	145,9	211,0	116,1	173,3	4,1	9,9
	D	1 266,2	368,3	283,0	187,0	156,8	116,8	135,9	3,9	14,5
1980	J	1 414,0	369,9	389,7	117,5	227,2	97,0	191,9	10,3	10,4
	F	1 522,8	374,0	405,0	138,3	269,3	131,9	165,5	11,3	27,5
	M		320,5	518,1	175,4	244,0		190,5	6,2	12,5
	A		351,8	434,5					9,9	19,2
<b>export</b>										
1978	I	3 204,5	645,5	881,5	241,3	252,2	165,2	961,5	18,9	38,4
	II	3 251,9	562,1	929,4	311,8	218,3	202,4	964,8	19,3	43,9
	III	3 044,0	582,1	850,8	271,8	219,9	164,3	884,4	17,0	53,7
	IV	3 214,5	614,0	858,0	384,9	219,7	188,7	899,5	14,2	35,4
1979	I	2 697,6	446,6	954,9	232,4	212,2	175,3	636,1	10,5	29,6
	II	2 620,3	420,9	859,5	235,4	250,9	171,9	637,7	19,2	24,9
	III	2 959,3	474,4	884,8	221,8	277,2	186,4	855,8	18,1	40,8
	IV	3 544,6	641,3	1 101,0	336,8	300,9	216,9	898,5	15,1	34,1
1980	I		615,0	1 111,9		366,5		954,3	19,3	38,2
1978	D	1 069,7	188,2	292,7	170,8	60,4	60,8	282,1	4,1	10,5
1979	J	968,4	175,6	318,7	68,3	64,6	62,5	264,3	3,1	11,3
	F	785,9	125,6	299,3	82,4	68,2	48,9	151,8	3,4	6,4
	M	940,7	145,5	336,9	81,6	79,4	61,7	219,8	3,8	11,9
	A	792,8	114,1	271,1	85,1	81,9	44,7	184,2	4,4	7,4
	M	876,8	132,0	277,1	84,6	91,6	69,3	205,7	8,8	7,7
	J	947,9	174,9	311,4	65,8	77,2	53,0	251,5	5,9	8,2
	J	1 015,9	157,7	327,2	60,8	103,5	59,0	290,1	6,2	11,5
	A	986,4	166,4	283,8	77,3	76,7	57,0	307,1	6,1	12,0
	S	949,2	150,4	273,9	83,8	97,6	64,5	261,5	6,0	11,6
	O	1 209,2	203,0	343,2	111,0	113,3	89,1	336,0	6,0	7,6
	N	1 154,4	231,5	362,5	78,1	98,3	63,4	301,8	5,5	13,3
	D	1 164,6	207,0	395,7	147,2	93,0	52,6	254,5	3,6	11,0
1980	J	1 140,1	190,0	342,6	114,9	102,5	76,0	297,1	5,8	11,2
	F	1 221,3	209,4	364,8	104,5	114,9	78,8	334,2	5,2	9,4
	M		215,4	404,4	109,1	149,3		323,5	8,3	16,0
	A			400,3					6,7	11,2

<sup>2)</sup> From 1.1.1979: 54 countries.  
From 1.1.1980: 59 countries.

<sup>2)</sup> 54 pays à partir du 1.1.1979.  
59 pays à partir du 1.1.1980.

TAB. 5

ÉVOLUTION DU COMMERCE DE LA CE  
avec les principales zones

valeurs en Mio ECU

Period Période	EUR 9	Deutsch- land	France	Italia	Nederland	Belg.-Lux.	United Kingdom	Ireland	Danmark	
<b>EASTERN EUROPE <sup>3)</sup></b>		<b>EUROPE ORIENTALE <sup>3)</sup></b>								
		<b>import</b>								
1978	I	2 806,6	1 027,6	476,6	376,0	210,6	172,1	406,3	27,7	109,8
	II	3 044,0	1 035,0	488,8	557,0	223,3	158,9	431,3	19,2	130,6
	III	3 307,1	1 157,4	506,2	651,1	224,3	147,2	467,4	29,1	124,5
	IV	3 693,8	1 309,8	521,8	718,7	298,0	172,3	496,2	28,6	148,5
1979	I	3 077,8	1 116,7	480,7	521,6	239,2	140,9	450,1	23,3	105,3
	II	3 668,2	1 333,9	508,5	644,4	301,4	174,2	520,9	29,5	155,5
	III	4 482,0	1 615,6	684,4	762,5	364,5	205,7	615,9	39,1	194,4
	IV	4 928,0	1 817,4	731,2	913,0	419,6	252,4	577,9	32,5	184,1
1980	I		1 451,4	792,4		295,4		621,8	28,3	173,2
1978	D	1 330,5	428,9	183,3	313,8	105,1	58,1	184,9	10,5	45,8
1979	J	1 062,2	427,7	160,8	148,0	90,4	52,6	136,4	7,7	38,6
	F	926,3	323,4	159,5	177,3	61,5	41,5	126,7	7,6	28,8
	M	1 083,6	365,6	160,5	196,1	87,5	41,1	187,6	7,8	37,4
	A	1 124,8	396,2	157,7	148,9	95,2	51,6	219,0	8,9	47,3
	M	1 302,4	428,9	191,7	307,8	94,1	61,6	155,5	12,6	50,2
	J	1 234,9	508,2	158,9	188,4	111,5	56,7	146,1	7,9	57,3
	J	1 420,4	579,7	227,8	241,1	87,0	52,5	160,8	10,7	60,7
	A	1 431,0	547,1	215,7	214,7	135,7	61,1	173,7	13,5	69,4
	S	1 566,5	488,8	240,9	306,7	152,5	80,6	229,0	14,5	53,6
	O	1 682,3	614,7	268,4	226,3	174,2	90,1	236,3	10,5	61,9
	N	1 552,7	580,7	213,3	301,7	135,9	86,8	163,8	10,9	59,6
	D	1 695,3	629,4	249,5	383,3	107,1	72,9	182,2	11,0	59,9
1980	J	1 532,2	495,8	259,2	240,8	111,3	99,6	248,8	10,5	66,1
	F	1 412,1	495,0	244,6	275,4	78,6	83,2	179,9	9,8	45,5
	M		460,7	288,5	246,6	105,4		192,4	8,0	58,1
	A		496,5	281,9					8,5	59,5
		<b>export</b>								
1978	I	2 991,2	1 362,5	481,1	348,0	178,1	164,6	404,1	7,3	45,6
	II	3 490,7	1 611,7	608,5	479,3	178,9	173,3	361,6	9,4	67,9
	III	3 088,9	1 446,9	535,3	414,4	169,5	146,8	322,8	6,7	46,5
	IV	3 850,2	1 638,4	671,8	655,5	218,4	184,3	380,3	6,6	95,1
1979	I	3 338,8	1 471,3	660,4	397,3	202,9	185,8	316,6	19,8	84,7
	II	3 781,5	1 561,2	835,3	448,4	214,3	200,5	445,7	10,5	65,6
	III	3 564,3	1 607,0	703,5	469,0	189,5	172,7	354,2	8,6	59,7
	IV	3 987,0	1 711,4	746,8	619,8	232,9	214,2	382,9	13,1	65,9
1980	I		1 614,3	852,5		271,8		523,0	9,7	74,0
1978	D	1 460,4	611,5	245,2	299,7	85,2	61,2	114,1	2,4	41,2
1979	J	1 006,9	455,0	192,1	101,0	55,1	57,8	116,8	7,4	21,8
	F	1 004,8	433,5	209,8	140,6	71,6	59,6	70,9	5,8	13,1
	M	1 325,8	582,6	258,3	155,5	76,2	67,6	129,2	6,7	49,6
	A	1 212,7	509,3	255,2	146,5	69,4	72,2	133,2	1,0	26,0
	M	1 329,9	558,8	295,7	147,9	77,2	69,6	157,7	5,0	18,0
	J	1 234,2	492,7	283,5	154,2	67,3	52,7	159,6	4,5	19,8
	J	1 242,1	588,6	256,7	124,2	70,3	51,3	132,2	2,4	16,5
	A	1 168,6	544,5	207,7	177,9	61,2	65,4	90,4	3,8	17,7
	S	1 144,8	473,8	239,2	167,1	58,3	51,5	133,1	2,0	19,7
	O	1 263,4	515,8	241,6	188,0	77,7	66,7	142,8	6,8	23,9
	N	1 196,9	557,4	220,2	152,1	82,9	60,0	99,8	5,0	19,3
	D	1 521,4	609,0	285,2	278,6	72,5	82,8	140,9	1,1	21,3
1980	J	1 236,6	499,1	230,3	152,2	81,5	81,6	166,9	2,6	22,4
	F	1 328,4	548,2	294,5	130,3	78,1	75,8	171,5	3,7	26,3
	M		566,6	327,5	157,8	112,1		185,2	3,3	24,9
	A			346,7					2,8	37,8

<sup>3)</sup> Refer to note 4 of Table 1.<sup>3)</sup> Voir note 4 du tableau 1.

TRENDS IN EC TRADE  
major areas

TAB. 5

value in Mio ECU

Period Période	EUR 9	Deutsch- land	France	Italia	Nederland	Belg.-Lux.	United Kingdom	Ireland	Danmark	
<b>OPEC</b>										
<b>import</b>										
1978	I	9 653,2	1 863,5	2 467,8	1 763,6	1 280,4	637,7	1 517,2	44,5	78,4
	II	8 805,8	1 805,6	2 248,9	1 768,8	1 105,5	643,3	1 090,2	54,1	89,3
	III	9 352,9	1 862,2	2 194,1	1 813,6	1 158,5	660,2	1 528,9	39,8	95,6
	IV	10 420,4	2 020,8	2 430,2	2 517,7	1 330,5	708,5	1 256,8	47,0	108,7
1979	I	10 028,1	2 110,3	2 619,5	1 975,1	1 264,8	647,4	1 256,5	45,6	109,0
	II	11 190,1	2 544,5	2 730,7	2 238,2	1 535,8	688,5	1 313,4	43,4	95,6
	III	12 433,0	2 852,5	3 205,8	2 129,1	1 633,3	873,1	1 487,9	74,4	132,1
	IV	15 174,4	3 210,3	3 567,6	3 564,4	1 898,9	1 057,1	1 693,9	37,1	145,0
1980	I		3 799,8	4 528,7		2 357,4		2 094,1	99,1	116,8
1978	D	3 931,8	737,8	933,9	1 143,4	405,0	244,1	402,8	15,9	48,9
1979	J	3 375,8	703,1	868,7	574,2	442,0	233,6	492,1	23,8	38,3
	F	3 388,4	703,2	885,6	681,4	467,1	182,5	423,4	7,2	37,9
	M	3 250,4	704,0	865,3	718,7	355,8	220,3	339,1	14,2	33,0
	A	3 513,1	817,4	797,2	787,9	461,9	216,9	382,2	20,2	29,4
	M	3 986,7	842,5	952,4	945,0	512,3	235,8	466,1	1,8	30,9
	J	3 888,3	883,1	972,2	739,6	563,6	227,2	445,7	21,7	35,2
	J	3 735,0	925,7	934,5	615,4	474,2	250,9	455,7	32,0	46,5
	A	4 252,0	954,1	1 180,2	655,4	566,4	317,0	522,8	20,2	35,8
	S	4 366,0	972,8	1 087,6	860,9	637,5	236,3	504,0	22,1	44,8
	O	4 850,7	1 057,1	1 214,6	1 052,0	579,8	326,6	545,8	21,7	53,0
	N	4 910,8	1 047,9	1 142,6	1 141,1	659,1	363,9	493,4	12,6	50,2
	D	5 447,4	1 126,8	1 211,4	1 349,6	724,5	362,1	627,1	5,1	40,8
1980	J	5 659,6	1 259,1	1 319,7	880,3	864,0	459,1	822,2	29,1	26,2
	F	5 231,7	1 263,5	1 488,2	769,8	694,0	359,5	589,2	30,6	36,8
	M		1 276,9	1 719,9	1 197,0	799,6		666,0	34,6	40,4
	A		1 151,9	1 364,2					24,3	49,9
<b>export</b>										
1978	I	7 263,6	2 232,2	1 270,6	1 102,7	449,2	438,5	1 635,2	39,8	95,4
	II	8 104,3	2 433,5	1 376,3	1 463,1	480,9	422,0	1 782,7	38,6	107,1
	III	7 580,2	2 416,8	1 184,9	1 255,0	518,4	387,9	1 631,2	46,4	139,6
	IV	8 136,2	2 514,8	1 276,4	1 687,9	486,3	464,3	1 558,3	39,3	108,7
1979	I	6 207,2	1 886,5	1 178,3	1 122,1	435,0	378,1	1 074,2	41,7	91,1
	II	7 025,6	1 741,6	1 400,1	1 466,2	499,5	426,6	1 342,2	49,7	99,8
	III	7 117,9	1 930,3	1 047,7	1 281,5	620,9	405,6	1 442,9	52,0	100,3
	IV	8 414,4	2 080,2	1 914,0	1 787,5	588,1	463,0	1 411,0	47,0	123,6
1980	I		2 128,8	1 682,4		760,6		1 652,6	56,1	110,2
1978	D	2 706,4	737,5	451,0	700,8	171,4	133,8	464,3	13,2	34,4
1979	J	2 192,9	718,1	349,1	312,8	152,5	129,6	483,5	15,6	31,7
	F	1 805,9	516,8	365,8	402,2	134,0	121,8	232,4	9,9	23,0
	M	2 204,6	651,6	463,2	406,7	148,5	124,5	357,7	16,2	36,4
	A	2 101,9	546,9	433,9	400,2	168,4	121,5	388,2	11,6	31,3
	M	2 528,4	592,8	531,0	540,3	158,6	182,1	469,7	20,8	33,2
	J	2 393,7	602,0	434,1	526,9	171,5	120,3	491,6	17,2	30,1
	J	2 413,0	689,2	420,8	399,8	222,7	118,2	511,1	17,1	34,1
	A	2 331,9	647,9	374,4	443,8	198,6	126,7	496,9	16,6	27,0
	S	2 356,2	593,1	453,3	469,9	198,4	145,4	443,4	18,3	34,7
	O	2 676,8	703,5	530,1	509,6	216,9	186,5	472,0	14,7	43,1
	N	2 740,7	738,3	599,2	511,0	188,0	135,7	513,1	15,6	39,9
	D	2 743,1	642,2	585,8	729,0	186,7	118,9	427,9	16,8	35,9
1980	J	2 544,5	674,5	483,5	422,1	214,3	168,7	535,2	15,8	30,4
	F	2 718,5	707,2	546,7	481,9	199,6	168,0	567,1	16,7	31,4
	M		747,9	651,8	562,8	346,6		552,6	23,7	40,4
	A			592,0					25,4	41,7

TAB. 5

ÉVOLUTION DU COMMERCE DE LA CE  
avec les principales zones

valeurs en Mio ECU

Period Période		EUR 9	Deutsch- land	France	Italia	Nederland	Belg.-Lux.	United Kingdom	Ireland	Danmark
<b>ASEAN</b>										
<b>import</b>										
1978	I	1 045,1	332,7	166,3	92,1	186,1	59,2	170,7	6,1	32,0
	II	1 002,2	314,5	147,7	112,7	164,4	54,9	170,6	5,9	31,4
	III	1 068,3	349,9	144,0	109,9	186,7	53,1	188,3	4,6	31,8
	IV	1 164,4	350,4	183,3	156,8	201,6	65,0	169,7	4,3	33,2
1979	I	1 251,8	408,7	197,0	114,3	224,5	69,1	194,1	5,6	38,5
	II	1 356,8	414,6	217,9	150,8	232,6	75,3	227,6	7,9	30,2
	III	1 363,2	402,6	200,3	159,7	212,3	74,5	262,7	8,0	43,2
	IV	1 507,0	448,4	248,9	219,7	228,7	72,5	251,5	5,9	31,4
1980	I		514,5	285,9		263,1		558,8	7,2	45,8
1978	D	395,8	115,1	65,2	75,4	68,6	21,2	41,3	1,0	8,1
1979	J	407,3	126,0	66,7	30,1	79,0	25,9	63,9	1,5	14,2
	F	397,1	132,2	60,6	37,0	66,9	18,1	68,9	2,2	11,1
	M	445,6	150,5	69,7	47,1	78,6	23,4	61,2	2,1	13,0
	A	427,5	137,2	60,1	50,2	78,2	21,7	68,3	2,2	9,7
	M	483,1	142,7	81,4	51,3	82,0	30,1	80,0	3,7	11,8
	J	445,6	134,6	76,2	49,4	72,4	20,9	80,6	2,8	8,6
	J	484,7	140,2	65,3	67,3	78,8	19,5	97,4	2,8	13,5
	A	445,2	132,8	65,2	48,1	74,7	27,2	84,2	2,5	10,5
	S	420,8	129,7	70,0	44,3	59,0	26,7	74,8	2,9	13,5
	O	515,9	169,4	92,6	48,9	79,7	25,8	84,6	2,5	12,3
	N	499,6	143,4	91,1	60,6	88,3	24,2	79,5	2,1	10,3
	D	477,1	128,5	65,1	108,8	60,6	20,1	83,6	1,3	9,1
1980	J	628,6	154,9	106,8	48,4	101,3	28,9	166,2	2,9	19,2
	F	731,8	199,0	91,6	69,4	84,6	27,6	244,0	2,2	13,4
	M		160,5	87,5	53,8	77,3		148,8	2,0	13,3
	A		158,9	107,8					1,8	10,0
<b>export</b>										
1978	I	927,4	299,9	146,2	49,6	86,4	46,5	273,1	4,9	20,8
	II	993,7	320,5	141,1	70,2	86,0	59,1	291,7	3,9	21,2
	III	940,0	332,7	114,9	59,6	101,1	42,1	260,7	6,3	22,6
	IV	997,5	363,8	107,1	90,7	86,5	55,5	269,2	3,8	20,7
1979	I	914,0	309,5	149,0	70,2	82,1	48,8	228,5	4,2	21,7
	II	1 052,1	348,1	116,8	82,1	92,7	65,4	318,5	4,1	24,0
	III	1 169,6	356,0	170,2	113,6	138,5	51,7	304,0	7,7	27,9
	IV	1 207,8	410,2	230,5	106,2	86,7	55,0	283,6	6,5	28,2
1980	I		401,2	180,1		177,1		320,5	5,1	41,6
1978	D	337,8	125,1	33,6	39,6	36,6	15,5	79,8	0,7	6,9
1979	J	295,4	98,0	35,1	23,2	23,7	15,5	90,7	1,1	8,0
	F	237,8	94,1	31,3	23,9	20,7	16,4	45,3	1,2	4,8
	M	380,5	117,4	82,4	23,0	37,6	16,6	92,7	1,9	8,9
	A	346,3	111,2	40,0	24,6	28,5	25,3	106,4	1,1	9,2
	M	347,0	113,3	38,4	30,2	30,1	18,6	108,4	1,5	6,4
	J	360,1	123,4	38,5	27,3	34,0	20,6	107,9	1,5	6,9
	J	388,4	120,7	46,4	39,8	33,4	20,6	117,6	2,0	7,9
	A	435,3	130,1	60,2	32,9	79,7	16,9	100,8	2,8	11,9
	S	346,4	105,2	63,3	40,9	24,9	13,7	88,5	2,9	7,1
	O	413,9	133,5	85,7	35,8	28,7	22,7	95,0	2,8	9,8
	N	411,7	148,7	70,3	27,1	37,6	16,9	96,0	2,9	12,1
	D	385,7	129,3	74,5	43,0	21,6	14,6	95,5	1,7	5,5
1980	J	390,4	125,3	45,8	21,4	45,2	26,4	108,6	1,5	16,2
	F	427,2	137,1	90,5	34,8	30,3	19,1	102,8	1,7	10,9
	M		138,7	43,8	52,1	101,6		109,6	1,9	14,3
	A			47,4					1,2	7,9



















TRENDS IN EC TRADE  
by commodity groups

TAB. 7

import

value in Mio ECU

Period Période	EUR 9	Deutsch- land	France	Italia 1)	Nederland	Belg.-Lux.	United Kingdom	Ireland	Danmark	
<b>0.1: FOOD, BEVERAGES AND TOBACCO</b>										
<b>intra (EUR 9)</b>										
1978	I	6 136,8	1 739,8	929,3	922,6	575,6	781,3	998,5	104,0	85,8
	II	6 838,7	2 043,2	939,7	997,0	709,7	847,3	1 070,4	116,4	114,8
	III	6 245,7	1 790,6	919,6	956,4	657,8	728,2	960,8	116,5	115,8
	IV	6 801,1	1 723,6	1 025,6	1 162,0	707,3	914,1	1 013,7	133,0	121,8
1979	I	6 542,7	1 751,4	932,5	1 097,5	672,7	836,1	993,4	136,7	122,2
	II	7 320,5	2 045,8	992,6	1 009,0	793,1	976,9	1 202,1	159,1	141,9
	III	7 030,7	1 858,2	957,0	1 185,0	761,4	810,8	1 160,3	166,4	131,7
	IV	7 636,4	1 924,3	1 047,8	1 379,7	873,8	904,8	1 209,9	159,8	136,3
1980	I		1 969,8						166,4	143,4
1978	D	2 171,5	524,1	318,3	457,1	242,1	276,7	277,3	34,9	41,0
1979	J	1 933,0	560,5	305,1	260,3	189,9	263,6	267,0	46,2	40,4
	F	2 115,6	546,8	286,5	369,5	215,9	270,2	351,5	40,4	34,7
	M	2 509,0	644,1	340,8	467,2	267,7	316,4	375,8	50,5	46,6
	A	2 302,2	630,0	323,3	323,0	252,8	282,5	400,7	49,1	40,9
	M	2 592,8	758,0	342,7	371,0	271,0	345,6	392,8	61,2	50,6
	J	2 361,4	656,7	326,3	314,9	268,3	282,4	415,4	48,2	49,3
	J	2 384,6	633,7	318,2	373,4	266,5	241,7	457,4	51,1	42,6
	A	2 328,5	629,4	298,8	422,1	245,7	286,5	343,9	55,6	46,5
	S	2 284,3	595,4	340,5	390,6	251,3	250,9	358,8	59,2	37,5
	O	2 621,6	688,0	386,8	369,4	289,4	328,6	447,4	64,4	47,6
	N	2 564,5	646,7	358,3	432,0	290,5	292,3	435,7	56,9	52,1
	D	2 447,2	588,1	302,8	578,2	293,8	283,9	326,3	38,5	35,6
1980	J	2 459,3	658,4	337,8	440,2	251,7	301,5	363,2	62,1	44,5
	F		644,2	309,8	429,8	266,6		361,0	56,8	44,9
	M		667,0	343,8		287,7		389,5	48,2	54,0
	A		689,2						53,1	
<b>extra (EUR 9)</b>										
1978	I	5 873,2	1 408,0	1 105,2	653,4	821,7	277,1	1 377,1	53,6	177,0
	II	5 766,5	1 388,6	1 145,3	692,3	719,7	289,2	1 285,6	47,2	198,7
	III	5 435,3	1 275,8	911,3	692,5	681,8	273,6	1 372,3	50,3	177,7
	IV	6 105,7	1 468,7	1 129,8	852,0	758,1	308,2	1 353,9	36,6	198,4
1979	I	5 804,3	1 395,0	1 124,8	654,5	762,3	300,2	1 338,5	46,6	182,4
	II	5 998,6	1 362,2	1 098,0	697,1	773,0	331,6	1 478,9	59,8	198,1
	III	5 878,1	1 390,9	947,4	747,9	750,2	315,8	1 486,8	51,5	188,6
	IV	6 844,2	1 711,5	1 233,9	1 087,9	849,9	343,2	1 339,3	45,9	232,6
1980	I		1 648,8						64,3	207,0
1978	D	2 033,0	478,8	394,0	302,4	240,9	93,9	452,1	11,8	58,2
1979	J	1 994,2	467,9	403,0	182,8	242,8	89,7	533,0	15,6	59,5
	F	1 751,9	428,4	345,4	218,6	226,8	105,0	367,0	14,1	46,6
	M	2 048,0	498,7	376,5	252,8	292,5	96,1	437,9	17,5	76,1
	A	1 939,7	430,6	375,0	242,9	224,7	104,6	473,3	22,2	66,5
	M	2 142,0	470,2	394,2	217,6	290,8	133,1	548,2	21,4	66,5
	J	1 913,8	461,4	328,9	236,7	257,2	86,0	462,8	15,5	65,3
	J	1 953,8	492,9	329,9	199,4	237,5	80,4	533,4	17,5	62,8
	A	2 129,1	473,7	306,6	296,2	295,6	139,9	525,4	19,9	71,7
	S	1 805,6	424,2	312,8	252,3	217,6	89,8	436,0	14,8	58,2
	O	2 238,6	562,5	409,8	264,7	262,0	127,2	517,4	21,8	73,2
	N	2 380,5	588,9	422,7	342,8	345,4	105,5	485,0	14,7	75,6
	D	2 240,8	564,1	401,6	480,4	243,0	110,5	372,5	9,3	59,3
1980	J	2 135,4	524,3	383,4	231,1	291,6	112,0	504,7	22,7	65,6
	F		576,5	382,1	284,0	308,4		433,8	24,5	68,2
	M		547,8	427,1		299,5		451,8	17,1	72,8
	A		521,4						20,2	

1) The monthly figures do not include confidential data.



TAB. 7

ÉVOLUTION DU COMMERCE DE LA CE  
par classes de produits

## export

valeurs en Mio ECU

Period Période	EUR 9	Deutsch- land	France	Italia <sup>1)</sup>	Nederland	Belg.-Lux.	United Kingdom	Ireland	Danmark	
<b>0,1 PRODUITS ALIMENTAIRES, BOISSONS ET TABACS</b>										
<b>intra (EUR 9)</b>										
1978	I	6 099,3	764,8	1 412,5	368,0	1 562,6	636,6	519,9	355,7	479,1
	II	6 797,5	865,2	1 645,2	492,4	1 763,7	653,5	481,5	348,1	547,8
	III	6 328,8	832,5	1 404,4	456,2	1 570,0	603,5	537,3	429,9	495,0
	IV	6 927,5	889,4	1 567,0	620,7	1 618,3	690,5	621,1	404,2	516,3
1979	I	6 794,9	978,8	1 609,5	552,8	1 720,4	654,9	466,9	304,5	507,1
	II	7 411,3	989,7	1 804,9	601,3	1 863,7	735,4	561,9	331,8	522,7
	III	7 107,1	919,1	1 489,4	696,5	1 654,8	732,2	597,4	450,2	567,6
	IV	7 832,0	990,0	1 790,4	698,0	1 828,9	773,6	667,8	474,4	608,9
1980	I		1 071,3					633,5	375,8	615,6
1978	D	2 149,4	262,6	509,8	216,1	494,8	222,1	181,2	103,2	159,5
1979	J	2 080,1	300,3	467,5	136,0	559,8	190,2	148,3	95,2	162,8
	F	2 225,8	290,9	551,5	216,3	528,0	223,1	147,9	117,0	151,2
	M	2 488,6	387,5	590,2	180,2	637,6	240,1	171,0	91,7	190,0
	A	2 315,9	319,9	602,5	172,7	566,4	225,0	152,9	114,9	161,5
	M	2 560,2	335,1	599,8	202,3	675,0	273,0	191,7	116,1	167,3
	J	2 513,8	334,5	601,5	226,4	620,8	230,6	221,2	98,5	180,4
	J	2 262,1	341,2	484,5	144,6	544,2	214,2	190,4	186,4	156,6
	A	2 350,5	305,7	442,4	251,0	554,6	267,3	212,3	133,6	183,6
	S	2 473,4	272,2	565,4	301,7	560,2	247,1	197,3	129,4	200,0
	O	2 753,3	360,7	613,9	228,0	640,8	277,3	248,5	176,4	207,7
	N	2 664,8	333,5	619,5	202,5	637,6	255,6	222,3	185,2	208,4
	D	2 382,7	296,0	557,3	267,5	551,9	240,7	197,4	112,5	159,3
1980	J	2 487,9	348,6	535,4	157,9	658,3	250,8	199,1	126,4	211,4
	F		360,4	578,9	143,5	601,9		224,6	127,1	190,9
	M		362,2	630,3		622,2		210,3	122,0	202,9
	A								126,9	
<b>extra (EUR 9)</b>										
1978	I	2 719,6	354,6	728,4	209,1	443,8	149,8	527,9	54,6	251,5
	II	2 938,0	424,4	762,5	261,6	439,8	140,6	551,0	65,0	293,1
	III	2 795,7	357,2	766,1	242,0	414,1	156,3	509,2	78,6	272,4
	IV	2 978,8	371,9	746,9	301,4	465,7	154,9	574,8	60,4	302,8
1979	I	3 069,7	424,0	859,6	292,4	483,6	168,0	454,1	87,9	300,1
	II	3 339,1	428,4	916,3	345,4	501,3	195,1	558,3	87,4	306,9
	III	3 115,9	414,9	818,3	318,9	440,0	164,7	562,9	97,3	299,0
	IV	3 667,2	514,6	967,5	437,9	546,7	178,4	626,5	100,7	294,9
1980	I		567,2					651,4	95,5	303,5
1978	D	956,6	111,0	250,4	113,8	159,7	36,1	170,2	17,6	97,8
1979	J	948,8	126,5	261,7	74,8	147,7	76,3	142,2	31,3	88,3
	F	930,3	131,1	278,4	109,0	154,4	33,0	115,7	22,1	86,5
	M	1 193,1	166,3	319,4	108,4	181,4	58,0	197,0	34,6	128,1
	A	1 089,9	154,8	294,3	104,0	163,5	69,7	179,7	19,4	104,4
	M	1 169,9	145,4	304,7	132,1	178,3	71,9	197,0	41,9	97,8
	J	1 070,1	128,1	316,9	109,5	159,3	47,5	184,5	25,8	98,5
	J	1 018,7	132,5	290,4	49,6	157,3	65,3	197,6	35,9	90,0
	A	1 047,2	156,5	245,2	114,1	146,3	67,5	188,7	31,2	97,6
	S	1 044,4	126,0	283,8	155,7	138,5	31,4	180,9	30,1	98,1
	O	1 236,1	174,5	319,7	120,5	209,9	81,1	193,1	37,6	99,7
	N	1 206,1	188,2	305,5	117,3	188,8	48,0	219,3	34,7	104,4
	D	1 219,4	153,0	342,6	200,1	148,6	49,3	212,2	27,8	85,8
1980	J	1 237,0	179,7	354,2	113,1	201,9	71,2	205,9	25,0	85,9
	F		190,4	408,9	90,4	167,2		230,0	31,0	107,5
	M		197,0	441,2		206,0		216,0	39,3	106,1
	A								44,2	

1) Les chiffres mensuels ne comprennent pas les données confidentielles.

import

value in Mio ECU

Period Période	EUR 9	Deutsch- land	France	Italia <sup>1)</sup>	Nederland	Belg.-Lux.	United Kingdom	Ireland	Danmark	
<b>3: FUEL PRODUCTS</b>										
<b>intra (EUR 9)</b>										
1978	I	3 154,5	1 306,4	496,3	99,4	198,6	430,1	327,2	86,4	210,3
	II	3 063,3	1 206,3	505,1	183,1	268,1	420,1	194,3	85,5	200,7
	III	2 971,9	1 231,6	449,8	104,4	297,6	397,5	222,1	90,8	178,1
	IV	3 386,5	1 385,9	492,4	157,2	302,6	483,2	254,1	68,0	243,1
1979	I	4 317,9	1 715,9	673,1	143,2	421,7	609,3	372,8	120,3	261,6
	II	4 504,6	1 835,6	616,2	134,8	478,8	562,6	456,2	120,6	299,8
	III	4 919,5	2 074,7	605,2	143,4	664,9	490,7	418,7	127,8	394,1
	IV	5 424,5	2 181,0	790,1	197,5	580,6	717,4	457,5	194,6	305,8
1980	I		2 540,5						192,6	450,2
1978	D	1 187,5	513,0	188,6	85,5	103,0	129,1	62,0	19,9	86,4
1979	J	1 282,9	602,0	206,0	27,4	100,5	151,3	96,5	35,3	63,9
	F	1 401,5	550,5	240,1	50,1	167,2	155,1	109,1	37,3	92,3
	M	1 538,5	563,5	227,1	65,6	156,5	215,0	168,1	47,8	94,9
	A	1 314,8	543,5	204,4	33,1	118,0	165,9	149,0	23,8	77,2
	M	1 597,7	620,7	222,9	61,6	161,1	182,1	179,6	52,1	117,8
	J	1 572,6	671,0	189,0	40,2	205,3	201,5	125,7	43,7	96,2
	J	1 727,5	820,1	186,3	58,4	211,8	141,4	138,7	35,9	134,9
	A	1 540,5	613,0	193,9	21,1	219,4	169,3	171,8	29,8	122,2
	S	1 621,7	641,1	225,8	64,1	254,7	154,9	108,0	48,0	125,2
	O	1 745,5	703,9	238,1	33,2	201,6	226,2	143,1	79,2	120,2
	N	1 918,1	780,6	278,5	57,9	199,0	254,9	176,1	74,7	96,4
	D	1 813,7	714,7	274,0	106,4	215,2	236,4	139,1	38,3	89,7
1980	J	2 116,2	881,8	306,7	82,3	179,0	248,5	196,7	57,8	163,3
	F		863,5	271,3	156,3	193,9		198,4	72,4	108,6
	M		795,3	325,6		214,1		183,7	62,0	170,7
	A		875,8						65,8	
<b>extra (EUR 9)</b>										
1980	I	11 626,9	2 552,1	2 783,5	2 157,7	1 390,7	740,2	1 708,5	60,3	233,9
	II	10 830,0	2 399,5	2 563,7	2 304,4	1 291,2	718,1	1 271,6	57,6	223,9
	III	11 368,5	2 582,7	2 484,1	2 369,3	1 293,4	725,9	1 645,0	51,5	216,6
	IV	12 726,0	2 662,0	2 742,5	3 165,8	1 499,5	792,2	1 510,6	64,1	289,3
1979	I	12 348,4	2 732,6	2 954,4	2 528,0	1 478,8	755,0	1 549,8	55,2	294,6
	II	13 974,4	3 479,5	3 097,3	2 836,1	1 821,3	814,9	1 595,4	57,4	272,5
	III	16 221,7	4 112,9	3 752,7	2 965,6	2 047,2	1 059,0	1 790,7	105,7	387,7
	IV	19 465,9	4 417,8	4 296,4	4 478,0	2 413,8	1 234,8	2 112,8	69,0	443,3
1980	I		5 035,3						124,8	398,4
1978	D	4 928,6	1 013,7	1 034,2	1 458,6	494,6	271,0	523,6	23,5	109,5
1979	J	4 094,0	927,8	957,4	725,9	520,4	270,2	568,8	25,7	97,8
	F	4 168,4	907,2	1 049,4	871,3	511,7	218,4	498,2	10,8	101,5
	M	4 073,7	897,7	947,5	929,8	446,8	253,1	481,8	18,2	98,9
	A	4 106,1	1 086,6	910,5	682,5	550,6	251,3	503,8	23,9	97,0
	M	4 960,9	1 146,5	1 110,8	1 221,1	582,0	281,0	529,3	9,9	80,4
	J	4 880,0	1 244,2	1 074,7	934,1	690,4	273,9	533,8	23,7	105,1
	J	4 910,2	1 368,8	1 105,8	861,3	566,5	272,0	577,1	35,7	123,0
	A	5 480,2	1 378,8	1 359,6	857,2	725,4	398,4	591,2	33,0	136,5
	S	5 740,3	1 364,8	1 282,2	1 229,9	809,9	289,4	619,7	36,5	107,9
	O	6 111,6	1 424,3	1 435,9	1 267,0	775,0	368,7	664,6	28,7	147,5
	N	6 343,2	1 490,5	1 415,7	1 430,0	798,7	422,5	625,1	25,6	135,1
	D	7 070,0	1 543,2	1 446,2	1 781,0	886,6	443,6	797,3	16,8	155,2
1980	J	7 115,5	1 726,4	1 619,3	1 159,0	971,8	518,6	951,6	45,6	123,2
	F		1 657,8	1 715,7	1 156,0	852,1		687,8	38,8	162,5
	M		1 651,1	2 053,1		954,2		826,3	40,4	114,5
	A		1 585,6						30,1	

<sup>1)</sup> The monthly figures do not include confidential data.

TAB. 7

ÉVOLUTION DU COMMERCE DE LA CE  
par classes de produits

## export

valeurs en Mio ECU

Period Période	EUR 9	Deutsch- land	France	Italia <sup>1)</sup>	Nederland	Belg.-Lux.	United Kingdom	Ireland	Danmark	
<b>3: PRODUITS ÉNERGÉTIQUES</b>										
<b>intra (EUR 9)</b>										
1978	I	3 135,5	553,6	220,0	157,9	1 531,2	215,7	443,4	3,5	10,3
	II	2 912,0	566,6	227,9	175,2	1 239,1	241,0	451,4	4,1	6,7
	III	3 016,3	561,4	230,5	178,9	1 055,1	333,7	643,1	2,4	11,2
	IV	3 383,7	619,2	240,5	372,3	1 395,2	224,8	513,2	3,1	15,6
1979	I	3 990,2	618,3	263,2	286,4	1 802,5	263,8	736,0	3,0	17,0
	II	4 272,9	666,7	319,7	383,5	1 604,2	385,9	872,6	5,8	34,5
	III	4 699,3	702,6	369,7	338,2	1 587,7	490,4	1 184,5	5,2	21,1
	IV	5 580,3	725,3	370,5	359,4	2 134,9	526,9	1 413,0	8,2	42,1
1980	I		815,2					1 529,2	6,4	38,3
1978	D	1 089,5	202,8	77,9	123,3	503,9	65,1	110,6	1,2	4,7
1979	J	1 324,7	208,7	84,1	52,6	611,2	107,3	255,5	1,0	4,3
	F	1 338,3	204,4	80,7	140,1	571,1	70,8	265,7	0,9	4,5
	M	1 325,4	205,1	98,4	93,1	620,2	85,3	214,1	1,0	8,2
	A	1 274,0	236,6	87,7	95,9	507,7	86,3	252,0	1,1	6,6
	M	1 499,6	225,7	117,9	131,0	544,2	151,2	320,1	1,5	7,9
	J	1 495,6	204,1	113,7	156,6	553,4	140,2	304,9	3,2	19,6
	J	1 526,5	234,6	114,7	124,5	527,9	159,2	357,7	2,6	5,3
	A	1 464,6	237,1	145,6	85,1	501,6	154,6	331,8	1,4	7,4
	S	1 706,1	230,9	108,7	128,0	559,1	168,1	503,5	1,2	6,6
	O	1 791,3	246,0	122,1	131,3	642,7	216,3	409,0	3,9	20,0
	N	1 928,7	248,4	138,2	132,3	730,0	144,5	525,5	1,1	8,8
	D	1 857,3	231,6	110,3	95,7	761,3	166,1	479,6	3,3	9,4
1980	J	1 938,3	269,7	105,5	98,5	826,7	91,6	528,9	3,3	14,0
	F		274,7	98,0	63,6	883,3		478,4	1,8	7,5
	M		270,7	126,3		846,9		523,3	1,3	16,7
	A								1,1	
<b>extra (EUR 9)</b>										
1978	I	1 531,7	270,4	185,9	294,0	284,1	121,2	330,1	1,4	44,6
	II	1 781,3	326,6	187,5	442,7	265,0	138,2	368,4	1,5	51,4
	III	1 768,1	335,0	182,0	374,0	310,8	125,7	395,1	1,0	44,5
	IV	1 981,9	334,8	169,8	609,3	265,8	127,9	423,1	1,4	49,8
1979	I	1 959,7	344,6	223,8	473,2	299,1	154,1	403,3	1,1	60,6
	II	2 503,0	365,4	280,0	563,1	409,9	203,3	626,1	0,7	54,6
	III	3 031,5	407,1	434,4	502,9	532,4	290,1	769,5	0,9	94,2
	IV	2 830,7	396,1	372,1	572,7	475,5	254,8	671,7	0,3	87,5
1980	I		438,5					812,1	0,4	78,1
1978	D	731,2	118,7	64,6	269,4	74,2	40,6	148,9	0,2	14,6
1979	J	633,4	114,4	78,1	97,6	100,6	58,8	160,5	0,6	22,8
	F	684,0	120,8	69,9	198,7	97,5	45,2	133,3	0,3	18,2
	M	640,6	109,4	75,7	176,2	101,0	49,5	108,9	0,3	19,5
	A	715,7	100,0	70,1	188,0	117,2	48,5	171,0	0,0	20,9
	M	861,1	124,6	86,4	210,5	108,0	81,5	230,8	0,5	18,9
	J	927,8	140,8	123,1	163,9	183,5	71,0	230,5	0,1	14,9
	J	957,5	134,3	155,7	134,8	163,2	78,6	258,3	0,4	32,2
	A	1 022,1	147,2	158,8	177,8	152,3	100,2	258,6	0,0	27,1
	S	1 036,9	125,5	118,3	183,5	216,5	101,1	261,8	0,4	29,8
	O	920,9	143,0	125,8	178,2	141,3	121,2	179,5	0,1	31,7
	N	960,7	123,8	126,2	168,9	157,5	65,9	282,4	0,2	35,9
	D	946,2	130,3	120,1	225,6	176,9	67,7	209,0	0,0	16,6
1980	J	989,8	137,3	113,9	219,4	168,6	63,2	256,3	0,1	31,1
	F		138,9	111,1	146,4	191,0		258,9	0,2	25,5
	M		162,1	131,5		251,7		298,0	0,1	21,1
	A								1,9	

1) Les chiffres mensuels ne comprennent pas les données confidentielles.

import

value in Mio ECU

Period Période	EUR 9	Deutsch- land	France	Italia <sup>1)</sup>	Nederland	Belg.-Lux.	United Kingdom	Ireland	Danmark	
<b>2.4: RAW MATERIALS</b>										
<b>intra (EUR 9)</b>										
1978	I	1 978,5	560,4	303,6	344,7	194,1	320,0	194,2	25,7	35,9
	II	2 029,5	575,0	293,4	418,3	209,5	321,9	149,1	28,2	34,1
	III	1 805,9	511,8	252,7	351,2	193,4	272,0	163,1	24,0	37,6
	IV	2 313,4	597,4	321,3	542,3	226,0	349,4	119,7	26,2	51,2
1979	I	2 389,2	633,0	359,4	542,1	205,6	351,0	213,5	32,7	51,7
	II	2 565,1	696,0	346,9	555,7	218,0	414,0	247,5	40,7	46,3
	III	2 237,7	618,5	307,0	438,3	212,2	360,4	226,1	36,0	39,3
	IV	2 742,9	728,8	393,0	646,0	246,8	417,0	222,4	32,3	56,6
1980	I		828,6						41,4	57,6
1978	D	794,8	186,0	106,4	247,5	71,4	99,5	59,1	7,6	17,5
1979	J	663,9	173,2	101,2	147,2	65,9	89,1	59,6	9,7	17,9
	F	752,5	190,6	121,0	178,9	59,1	110,2	68,3	10,0	14,4
	M	959,1	269,1	137,1	215,8	80,5	138,5	85,9	12,9	19,4
	A	829,7	233,0	113,4	175,6	66,0	125,5	86,9	12,0	17,2
	M	908,4	240,5	124,6	205,1	79,1	140,9	86,1	15,6	16,4
	J	814,7	222,2	108,9	175,0	73,2	133,5	75,6	13,3	13,0
	J	729,1	204,4	105,8	149,8	62,4	104,4	80,1	12,4	9,8
	A	725,7	199,6	81,2	140,1	73,4	124,7	71,9	19,9	14,9
	S	785,4	214,7	120,7	150,5	76,5	123,8	72,2	11,9	15,0
	O	967,7	278,3	144,8	172,3	110,9	150,0	80,2	12,0	19,3
	N	913,0	227,5	127,5	215,0	86,3	143,1	83,1	12,6	18,0
	D	885,5	223,9	120,8	258,8	69,0	123,9	62,4	8,0	18,8
1980	J	956,2	250,8	138,1	192,0	79,8	174,0	90,2	13,5	17,8
	F		298,7	1168,4	198,6	81,7		81,4	15,2	18,8
	M		278,9	149,5		86,3		77,1	12,9	20,8
	A		267,9						11,1	
<b>extra (EUR 9)</b>										
1978	I	5 318,1	1 455,9	926,8	746,8	522,3	366,8	1 090,3	30,0	179,2
	II	5 601,3	1 524,8	965,2	922,1	556,0	363,9	1 103,5	33,7	132,0
	III	5 159,7	1 412,1	808,9	820,7	565,4	328,8	1 081,4	24,4	118,0
	IV	5 885,5	1 561,6	892,1	1 196,4	619,2	394,6	1 027,2	28,5	166,0
1979	I	5 924,5	1 560,0	988,4	1 094,9	608,9	391,3	1 036,4	26,8	217,8
	II	6 826,9	1 763,4	1 154,3	1 213,1	707,2	446,3	1 333,4	38,6	170,7
	III	6 800,7	1 810,5	1 072,3	1 149,0	672,4	443,5	1 473,5	41,0	138,4
	IV	7 692,8	1 999,3	1 119,9	1 681,7	750,3	522,5	1 380,9	36,9	201,3
1980	I		2 069,8						43,7	262,2
1978	D	2 075,2	533,9	314,6	500,3	199,4	127,9	321,4	6,3	71,5
1979	J	1 924,8	498,0	352,7	309,9	207,9	117,1	353,0	10,2	76,1
	F	1 807,8	466,5	281,5	355,4	170,9	123,9	320,2	8,6	80,9
	M	2 181,0	595,4	354,2	429,0	230,2	141,1	363,3	8,1	59,7
	A	2 093,2	545,5	360,5	357,0	208,6	120,6	434,1	9,5	57,4
	M	2 452,7	646,6	410,1	409,4	248,3	168,2	484,7	14,2	71,3
	J	2 269,3	570,6	382,8	446,8	248,7	139,1	423,7	14,9	42,7
	J	2 362,9	632,8	388,3	417,2	220,6	129,6	515,7	15,0	43,6
	A	2 246,9	639,7	314,4	358,7	222,5	145,1	507,6	11,2	47,7
	S	2 127,1	537,7	370,1	374,4	229,5	133,2	419,2	14,9	48,2
	O	2 498,9	689,5	368,7	428,6	270,5	159,4	516,5	15,6	50,1
	N	2 515,2	677,9	393,2	457,7	265,8	203,4	446,2	11,4	59,6
	D	2 680,7	631,5	358,2	795,4	214,0	159,6	429,4	9,7	83,0
1980	J	2 611,7	664,6	435,3	430,1	260,4	189,8	514,8	15,5	101,3
	F		658,5	418,0	457,0	226,5		404,1	17,5	100,7
	M		746,1	444,9		277,1		478,0	10,7	60,0
	A		722,4						10,1	

<sup>1)</sup> The monthly figures do not include confidential data.

TAB. 7

ÉVOLUTION DU COMMERCE DE LA CE  
par classes de produits

## export

valeurs en Mio ECU

Period Période	EUR 9	Deutsch- land	France	Italia <sup>1)</sup>	Nederland	Belg.-Lux.	United Kingdom	Ireland	Danmark	
<b>2.4: MATIÈRES PREMIÈRES</b>										
<b>intra (EUR 9)</b>										
1978	I	2 046,8	395,4	471,9	91,2	486,4	236,8	206,5	43,1	115,4
	II	2 048,7	417,5	497,0	114,7	440,5	235,0	207,6	40,0	96,6
	III	1 775,1	377,8	409,1	79,7	428,9	194,2	183,3	37,0	65,1
	IV	2 245,1	442,8	523,5	134,9	501,9	258,4	225,2	49,1	109,3
1979	I	2 461,2	488,2	572,8	138,6	551,7	244,4	242,7	52,6	170,1
	II	2 562,3	525,6	595,0	137,0	555,2	273,0	289,6	61,3	125,6
	III	2 236,6	464,9	464,5	109,3	555,6	241,2	259,7	55,0	86,3
	IV	2 713,0	536,5	592,3	153,7	606,9	283,3	355,9	62,0	122,4
1980	I		571,7				466,5	63,1	201,0	
1978	D	718,4	136,8	160,0	53,1	152,1	83,3	74,9	15,3	42,8
1979	J	700,3	145,3	152,1	45,0	162,7	62,4	74,2	11,8	46,9
	F	790,6	152,3	185,2	49,5	171,2	84,3	66,7	16,9	64,5
	M	965,6	190,6	235,2	43,9	217,8	97,3	102,2	23,9	54,6
	A	874,9	174,5	209,8	43,9	194,2	86,6	92,5	21,0	52,4
	M	891,1	189,9	199,5	49,1	199,0	95,0	99,8	23,2	35,6
	J	788,1	160,9	185,6	44,1	162,4	88,0	98,9	16,9	31,3
	J	719,9	152,7	174,9	25,4	149,6	82,7	90,5	20,0	24,2
	A	696,8	151,0	124,1	32,2	206,3	66,1	72,5	20,3	24,2
	S	815,3	161,4	167,0	51,8	200,1	91,0	96,1	14,9	33,0
	O	972,6	201,4	211,5	44,9	231,0	103,2	117,2	22,8	40,5
	N	901,7	185,4	198,8	44,1	199,9	95,0	120,3	21,8	36,5
	D	830,1	150,5	182,0	64,7	176,1	85,1	117,3	17,4	37,0
1980	J	939,1	183,8	192,6	39,8	218,9	90,6	124,3	23,7	65,4
	F		188,7	229,3	49,7	230,0		184,3	20,3	75,3
	M		199,1	228,4		230,8		158,9	19,1	53,0
	A							23,8		
<b>extra (EUR 9)</b>										
1978	I	937,0	240,4	152,1	78,0	164,2	66,8	144,6	7,5	83,6
	II	1 007,1	268,4	175,9	95,8	142,2	68,8	173,9	7,7	74,6
	III	911,1	240,5	147,5	72,4	178,4	60,8	153,6	6,7	51,0
	IV	1 069,8	264,9	212,7	99,1	180,6	70,5	163,6	6,1	72,3
1979	I	1 108,1	267,7	213,8	94,6	186,8	67,5	167,8	9,1	100,8
	II	1 190,4	295,6	210,7	114,2	174,9	73,2	226,3	8,7	86,7
	III	1 116,4	304,0	184,4	105,2	188,6	65,6	194,1	12,8	61,7
	IV	1 248,1	331,0	232,3	128,6	194,5	69,9	195,4	10,1	86,3
1980	I		356,5					278,1	15,9	119,6
1978	D	359,5	85,0	68,1	40,8	67,4	21,6	45,8	2,4	28,5
1979	J	326,0	76,5	62,9	28,5	58,9	19,1	50,1	2,4	27,7
	F	356,0	84,2	76,9	31,4	60,6	25,2	38,8	4,6	34,5
	M	422,3	107,0	74,0	34,4	67,4	23,1	79,3	2,1	35,2
	A	390,8	94,7	65,8	37,6	66,5	22,5	70,5	2,9	30,4
	M	396,2	104,0	71,1	36,7	56,5	25,1	73,6	3,2	26,1
	J	396,3	96,8	73,8	39,8	51,7	25,0	84,1	2,7	22,3
	J	353,3	102,1	71,6	23,2	46,1	21,1	70,1	4,1	15,0
	A	380,6	104,7	54,0	32,1	72,3	20,6	72,8	4,2	19,9
	S	375,9	97,1	59,2	49,6	70,7	22,9	52,3	4,5	19,5
	O	437,9	119,9	79,8	37,4	71,6	28,8	70,9	4,0	25,6
	N	395,6	108,5	75,1	35,7	66,4	21,7	62,4	2,2	23,6
	D	408,5	103,1	77,5	55,5	56,5	19,4	64,2	3,6	28,7
1980	J	427,5	98,7	78,5	37,9	66,9	29,2	75,2	4,4	36,6
	F		122,0	82,1	41,0	71,1		76,5	4,9	39,4
	M		135,6	85,4		80,1		127,8	6,6	35,8
	A							4,4		

1) Les chiffres mensuels ne comprennent pas les données confidentielles.

import

value in Mio ECU

Period Période	EUR 9	Deutsch- land	France	Italia <sup>1)</sup>	Nederland	Belg.-Lux.	United Kingdom	Ireland	Danmark	
<b>7: MACHINERY AND TRANSPORT EQUIPMENT</b>										
<b>intra (EUR 9)</b>										
1978	I	12 787,4	2 734,8	2 382,3	1 228,1	1 759,4	1 972,9	1 981,3	292,6	436,1
	II	14 063,6	3 100,9	2 562,6	1 515,9	1 931,7	2 066,8	2 079,4	390,9	465,3
	III	12 324,2	2 597,7	2 144,5	1 354,9	1 667,0	1 838,6	1 973,4	306,6	441,4
	IV	15 138,8	3 272,7	2 720,8	2 033,6	1 886,3	2 228,8	2 166,3	306,0	524,5
1979	I	14 803,1	3 289,6	2 751,4	1 589,0	1 908,4	2 051,4	2 348,0	377,2	488,0
	II	16 440,8	3 440,6	2 833,1	1 937,1	2 053,9	2 227,3	2 974,3	450,0	524,6
	III	14 354,0	3 037,0	2 517,7	1 646,5	1 727,6	1 867,2	2 643,6	371,4	468,8
	IV	17 718,8	3 659,1	3 259,3	2 367,7	2 202,7	2 324,4	3 013,3	350,3	542,0
1980	I		3 660,4						407,7	484,7
1978	D	5 285,7	1 089,5	915,2	985,5	657,2	705,3	689,0	74,6	169,4
1979	J	4 251,3	978,5	810,4	401,1	537,0	570,4	672,8	130,4	150,7
	F	4 689,3	983,2	906,3	529,2	607,8	649,5	766,1	109,6	137,6
	M	5 804,5	1 327,5	1 034,0	658,0	763,4	774,5	911,4	136,8	198,9
	A	5 286,5	1 096,6	913,8	552,6	686,7	720,0	1 002,0	139,4	175,3
	M	5 752,7	1 240,6	989,9	690,5	723,1	744,7	1 004,8	170,6	188,5
	J	5 360,5	1 102,4	928,6	695,0	642,1	705,6	986,5	138,7	161,5
	J	5 004,8	1 065,3	947,2	546,3	570,1	609,6	962,5	137,3	166,6
	A	4 413,5	960,8	697,9	546,0	568,6	551,5	810,8	118,0	159,9
	S	4 730,9	1 012,2	876,4	554,9	592,7	620,5	815,0	116,4	142,9
	O	5 898,6	1 301,3	1 139,0	573,6	699,1	806,9	1 050,3	130,8	197,5
	N	5 869,3	1 214,4	1 076,5	813,5	653,3	745,0	1 051,3	129,2	186,1
	D	5 959,8	1 145,7	1 044,4	980,7	853,3	772,4	916,0	89,9	157,4
1980	J	5 060,2	1 076,1	916,1	608,1	564,3	695,4	911,2	134,4	154,6
	F		1 264,8	1 116,2	807,0	683,1		1 083,2	139,7	162,8
	M		1 318,2	1 120,9		761,6		1 078,8	133,3	168,5
	A		1 314,5						129,4	
<b>extra (EUR 9)</b>										
1978	I	6 615,8	1 676,3	1 225,2	471,5	627,9	408,9	1 812,0	92,5	301,5
	II	8 127,0	2 084,4	1 320,1	585,2	660,1	443,2	2 569,8	111,7	352,6
	III	6 704,7	1 837,3	1 161,0	527,5	646,2	431,9	1 666,2	109,4	325,2
	IV	8 112,8	2 345,4	1 394,5	822,8	754,2	459,1	1 771,5	110,7	454,8
1979	I	7 783,2	2 177,1	1 410,1	584,7	753,2	487,6	1 920,0	136,2	314,2
	II	8 319,2	2 197,6	1 603,6	676,0	754,4	577,7	2 041,0	140,4	328,5
	III	8 310,1	2 107,1	1 481,2	661,2	736,8	460,0	2 512,7	114,9	310,4
	IV	9 260,6	2 547,2	1 647,2	870,3	856,3	626,8	2 225,3	128,2	359,3
1980	I		2 490,0						154,5	353,2
1978	D	2 726,2	829,8	448,5	391,2	229,4	143,1	544,9	29,2	110,1
1979	J	2 403,3	643,0	454,6	167,7	245,7	129,7	598,9	48,8	115,0
	F	2 412,7	712,8	427,7	182,9	223,6	170,8	563,2	47,6	84,2
	M	2 935,4	821,1	527,6	233,9	283,9	154,2	759,9	39,9	114,9
	A	2 622,1	705,2	519,5	207,9	238,3	157,4	637,8	50,0	106,0
	M	3 001,3	775,7	561,9	234,6	301,4	186,8	777,1	46,6	117,2
	J	2 662,8	716,3	521,1	233,4	214,8	198,1	629,8	43,8	105,5
	J	2 875,8	751,2	503,1	237,6	254,4	139,0	852,9	40,7	96,9
	A	2 626,1	665,9	438,8	196,1	263,3	143,7	774,4	36,3	107,5
	S	2 633,3	690,6	540,3	228,1	219,1	149,1	658,6	37,8	109,7
	O	3 195,2	835,7	565,0	226,9	296,1	236,6	855,3	59,7	120,0
	N	3 154,9	905,7	566,9	266,0	312,1	188,8	752,4	42,5	120,5
	D	2 917,1	808,1	515,5	377,4	243,3	201,4	633,0	26,2	112,2
1980	J	3 046,5	803,8	522,6	218,2	223,5	191,4	923,4	53,8	109,8
	F		763,9	588,8	274,4	246,2		783,5	49,8	104,6
	M		921,7	664,6		280,1		986,5	50,8	138,6
	A		937,7						45,6	

<sup>1)</sup> The monthly figures do not include confidential data.

TAB. 7

ÉVOLUTION DU COMMERCE DE LA CE  
par classes de produits

## export

valeurs en Mio ECU

Period Période	EUR 9	Deutsch- land	France	Italia 1)	Nederland	Belg.-Lux.	United Kingdom	Ireland	Danmark	
<b>7: MACHINES ET MATÉRIEL DE TRANSPORT</b>										
<b>intra (EUR 9)</b>										
1978	I	12 987,1	4 888,2	2 451,3	1 170,0	1 013,5	1 547,5	1 603,8	102,8	209,9
	II	14 465,9	5 269,3	2 630,9	1 621,5	1 142,1	1 680,6	1 785,2	112,6	223,7
	III	12 108,5	4 677,7	2 095,9	1 261,1	894,8	1 313,8	1 553,1	114,4	197,7
	IV	15 656,7	5 977,7	2 693,7	1 876,3	1 164,9	1 894,7	1 697,4	131,3	238,8
1979	I	15 221,8	5 845,1	2 805,6	1 420,8	1 175,7	1 895,6	1 701,8	131,2	246,1
	II	15 717,4	6 272,9	3 016,0	1 750,1	1 239,7	1 845,3	2 177,7	159,1	256,7
	III	14 441,2	5 456,6	2 562,6	1 513,9	1 072,4	1 401,6	2 006,3	183,0	244,7
	IV	18 272,3	6 816,5	3 295,8	2 276,4	1 251,7	2 039,3	2 131,3	184,0	277,3
1980	I		6 824,3					2 325,8	202,4	308,4
1978	D	5 316,8	1 982,4	880,8	778,9	376,5	612,8	560,8	43,6	81,0
1979	J	4 515,7	1 760,7	834,2	370,4	401,7	519,0	522,2	34,0	73,5
	F	4 941,5	1 935,7	915,6	484,6	342,1	638,0	506,1	47,7	71,7
	M	5 783,6	2 148,3	1 055,4	565,1	457,4	734,2	675,2	50,0	98,3
	A	5 444,0	2 095,8	1 014,9	505,9	414,2	588,3	691,4	50,8	82,7
	M	5 705,2	2 193,1	974,7	603,8	414,7	609,9	768,6	60,1	80,3
	J	5 552,2	1 981,5	1 025,1	646,6	410,1	624,8	732,5	47,9	83,6
	J	5 042,3	1 830,1	1 020,4	485,9	364,9	398,9	809,2	69,9	62,9
	A	4 301,3	1 654,2	569,2	531,5	322,9	467,6	623,0	51,1	81,8
	S	5 101,1	1 975,8	977,7	498,6	394,7	520,0	577,7	62,4	94,3
	O	6 375,1	2 451,9	1 151,2	730,7	440,9	733,5	705,9	59,5	101,6
	N	6 047,0	2 264,7	1 080,7	655,9	433,9	693,8	753,8	65,1	99,4
	D	5 903,1	2 108,9	1 064,6	889,8	416,3	612,3	677,5	59,2	74,6
1980	J	5 423,0	2 138,2	873,3	518,0	406,1	633,9	696,7	53,6	103,1
	F		2 260,3	1 029,9	632,8	401,8		809,7	71,0	93,2
	M		2 424,2	1 078,5		462,5		823,8	77,1	106,5
	A								71,8	
<b>extra (EUR 9)</b>										
1978	I	17 099,0	7 339,4	2 801,3	1 676,8	791,4	521,8	3 622,0	37,9	308,5
	II	18 444,2	7 739,2	3 109,8	2 206,7	761,0	572,4	3 643,0	38,9	373,2
	III	16 754,5	7 377,5	2 589,5	1 865,6	764,9	448,7	3 332,1	34,1	342,1
	IV	19 926,7	8 782,0	3 170,4	2 685,8	836,6	554,6	3 429,3	45,6	422,4
1979	I	17 605,1	7 607,3	3 231,1	1 898,1	800,7	530,0	3 128,2	39,0	370,6
	II	19 236,4	7 888,2	3 383,5	2 279,1	818,2	518,7	3 929,9	42,1	376,7
	III	18 669,8	7 500,4	3 314,4	2 197,6	880,8	471,3	3 894,2	46,1	364,5
	IV	21 430,4	8 752,1	3 962,5	2 888,5	874,6	605,6	3 825,6	53,6	467,9
1980	I		8 622,0					4 368,6	56,1	399,9
1978	D	7 025,6	3 007,4	1 091,8	1 274,1	286,2	180,5	1 014,7	14,8	156,8
1979	J	5 716,3	2 534,2	970,7	515,3	252,3	154,6	1 162,3	11,3	115,5
	F	5 324,6	2 302,5	1 091,6	623,0	251,4	171,8	771,0	12,5	100,9
	M	6 494,9	2 770,3	1 168,3	699,0	297,0	195,7	1 196,5	15,3	152,8
	A	6 124,8	2 602,9	1 021,0	695,8	280,5	161,9	1 233,7	13,9	115,1
	M	6 563,3	2 629,4	1 224,2	751,5	248,6	173,0	1 399,6	15,4	121,5
	J	6 535,1	2 653,6	1 137,0	836,1	288,7	162,4	1 323,8	12,6	120,8
	J	6 564,3	2 693,9	1 237,0	624,1	302,0	157,3	1 439,0	16,2	94,9
	A	6 031,9	2 436,1	906,2	753,8	277,8	144,3	1 380,5	9,6	123,4
	S	5 928,4	2 371,6	1 173,3	672,4	300,5	159,3	1 105,8	20,5	125,0
	O	6 834,9	2 849,2	1 260,7	809,7	292,2	210,7	1 226,6	16,7	169,2
	N	7 157,7	3 029,0	1 352,9	767,7	308,6	193,0	1 336,0	17,0	153,6
	D	7 536,9	2 939,5	1 350,4	1 311,0	299,5	201,9	1 268,8	20,1	145,7
1980	J	6 484,9	2 719,5	986,7	665,1	297,6	235,8	1 447,8	13,7	118,7
	F		2 904,9	1 203,4	755,9	239,3		1 450,5	17,9	136,6
	M		2 995,8	1 380,8		414,2		1 473,2	24,5	142,8
	A								16,8	

1) Les chiffres mensuels ne comprennent pas les données confidentielles.

import

value in Mio ECU

Period Période	EUR 9	Deutsch- land	France	Italia 1)	Nederland	Belg.-Lux.	United Kingdom	Ireland	Danmark	
<b>5.6,8: OTHER INDUSTRIAL PRODUCTS</b>										
<b>intra (EUR 9)</b>										
1978	I	19 307,3	4 888,7	3 987,3	1 440,0	2 860,3	2 930,7	2 191,0	434,3	575,1
	II	20 297,0	5 108,2	4 221,2	1 774,5	2 963,9	2 942,9	2 209,7	483,2	593,5
	III	18 894,9	4 951,1	3 644,9	1 589,1	2 755,9	2 674,5	2 246,4	467,6	565,4
	IV	22 208,2	5 498,0	4 356,1	2 509,8	3 082,2	3 073,3	2 539,6	498,2	651,0
1979	I	22 679,7	5 878,3	4 712,8	2 080,5	3 151,8	3 143,3	2 526,5	548,9	637,5
	II	24 379,9	5 984,4	4 937,4	2 475,0	3 212,1	3 249,0	3 169,9	648,3	703,7
	III	23 328,1	6 077,1	4 498,1	2 141,1	3 189,0	2 985,3	3 131,8	624,2	681,4
	IV	27 165,4	6 731,2	5 355,6	3 221,2	3 638,8	3 541,7	3 236,3	643,1	797,5
1980	I		6 998,3						689,7	796,9
1978	D	7 052,5	1 648,1	1 343,9	1 179,8	960,7	868,8	735,1	125,4	190,8
1979	J	6 707,0	1 793,7	1 440,0	574,7	979,5	892,6	682,1	161,4	183,1
	F	7 226,3	1 849,0	1 525,0	660,0	978,5	1 018,2	836,0	169,3	190,3
	M	8 678,7	2 235,1	1 747,0	844,9	1 193,6	1 168,5	1 011,5	218,3	259,7
	A	7 604,7	1 904,1	1 564,8	678,5	1 027,3	1 030,5	971,2	198,8	229,7
	M	8 552,0	2 091,2	1 711,5	951,3	1 112,2	1 098,5	1 093,6	244,0	249,8
	J	8 175,5	1 987,9	1 659,3	847,0	1 076,9	1 049,8	1 130,4	205,6	218,6
	J	8 281,2	2 250,8	1 764,3	741,4	1 004,1	932,8	1 175,7	205,7	206,4
	A	7 194,0	1 908,3	1 113,3	607,2	1 084,9	1 072,5	956,9	212,0	238,8
	S	7 869,7	1 918,5	1 625,7	798,2	1 106,6	1 023,9	957,9	206,7	232,1
	O	9 759,1	2 472,8	1 958,3	913,3	1 320,3	1 362,5	1 205,0	235,6	291,3
	N	9 094,5	2 231,3	1 785,3	1 031,1	1 190,6	1 175,6	1 151,7	255,3	273,6
	D	8 343,6	2 040,6	1 612,3	1 276,8	1 137,9	1 003,5	895,4	152,6	224,5
1980	J	9 149,7	2 145,6	1 871,0	892,2	1 193,2	1 384,9	1 171,8	233,7	257,4
	F		2 457,1	2 108,4	1 062,6	1 294,8		1 326,4	226,4	262,8
	M		2 394,0	2 229,4		1 366,9		1 293,9	231,1	272,5
	A		2 383,4						210,8	
<b>extra (EUR 9)</b>										
1978	I	12 551,4	3 858,6	1 777,1	836,4	1 008,3	1 023,9	3 416,3	102,3	528,5
	II	13 093,4	3 944,8	1 960,4	1 095,2	1 010,3	993,4	3 434,9	122,4	532,0
	III	12 812,8	3 911,0	1 818,3	1 008,6	966,0	916,0	3 589,7	104,0	499,3
	IV	14 122,0	4 336,3	1 982,2	1 442,3	1 030,0	1 084,3	3 567,0	117,6	662,3
1979	I	14 888,0	4 636,1	2 309,8	1 268,5	1 062,5	1 121,8	3 753,8	136,0	599,5
	II	15 818,3	4 741,2	2 431,3	1 618,6	1 085,7	1 175,2	4 029,2	143,1	594,2
	III	15 899,9	4 867,1	2 326,9	1 415,4	1 087,7	1 103,3	4 379,6	133,4	586,6
	IV	17 820,4	5 252,7	2 747,0	2 003,2	1 129,6	1 266,0	4 581,2	126,1	714,6
1980	I		5 788,8						158,5	716,6
1978	D	4 383,0	1 322,3	623,7	654,9	286,9	328,9	969,3	30,3	166,8
1979	J	4 789,9	1 515,7	730,3	357,4	354,6	345,2	1 244,2	46,7	195,9
	F	4 648,1	1 475,6	736,0	395,1	309,3	349,5	1 160,9	42,5	179,1
	M	5 424,2	1 644,6	844,0	515,8	398,7	400,8	1 349,9	46,8	223,7
	A	4 769,3	1 518,4	733,5	466,0	341,4	349,6	1 122,4	43,3	194,7
	M	5 372,9	1 606,8	916,8	585,9	388,5	433,0	1 181,1	52,2	208,5
	J	5 659,9	1 615,0	780,1	568,1	355,4	359,0	1 744,5	47,6	190,3
	J	5 392,8	1 695,1	847,8	504,7	366,0	334,1	1 434,9	47,0	163,1
	A	5 023,8	1 603,6	697,3	397,4	371,4	362,9	1 340,8	42,7	207,9
	S	5 167,4	1 568,9	783,3	514,3	351,8	385,4	1 304,1	43,8	215,7
	O	6 521,9	1 912,7	968,4	555,8	428,6	466,0	1 882,1	51,7	256,6
	N	5 904,9	1 777,3	938,8	609,7	391,0	427,7	1 477,7	43,0	239,7
	D	5 387,7	1 572,6	840,2	837,7	313,2	372,3	1 231,1	30,8	189,9
1980	J	6 526,4	1 883,2	986,3	556,9	472,0	459,1	1 867,8	64,0	237,1
	F		2 001,9	1 038,7	626,1	436,1		1 831,6	52,5	231,9
	M		1 903,1	1 131,4		494,0		1 538,5	42,0	246,1
	A		1 901,9						49,8	

1) The monthly figures do not include confidential data.



TAB. 7

ÉVOLUTION DU COMMERCE DE LA CE  
par classes de produits

## export

valeurs en Mio ECU

Period Période	EUR 9	Deutsch- land	France	Italia <sup>1)</sup>	Nederland	Belg.-Lux.	United Kingdom	Ireland	Danmark	
<b>5,6,8: AUTRES PRODUITS INDUSTRIELS</b>										
<b>intra (EUR 9)</b>										
1978	I	19 492,7	5 403,8	3 082,1	2 432,1	2 479,1	3 416,9	2 152,4	266,3	260,0
	II	20 557,8	5 546,2	3 294,5	2 797,6	2 551,5	3 390,8	2 378,6	305,7	292,8
	III	18 754,9	5 062,6	2 939,4	2 783,1	2 291,6	3 020,3	2 113,6	278,3	265,1
	IV	22 703,5	5 911,1	3 415,5	3 817,6	2 616,6	3 814,4	2 483,1	336,1	309,1
1979	I	22 957,7	6 231,6	3 737,4	3 300,1	2 895,9	3 759,2	2 380,8	328,9	323,9
	II	24 754,3	6 479,9	4 002,0	3 449,5	3 086,4	3 978,7	3 031,5	381,9	344,5
	III	23 814,8	6 479,6	3 621,5	3 544,7	2 988,1	3 684,1	2 797,8	356,9	342,1
	IV	27 355,5	7 103,1	4 342,5	4 197,7	3 317,7	4 258,9	3 334,1	411,6	389,9
1980	I		8 014,5					3 398,8	416,6	424,7
1978	D	7 237,3	1 759,1	1 060,0	1 536,9	785,5	1 166,5	743,8	99,9	85,6
1979	J	6 674,5	1 887,1	1 129,1	843,1	883,3	1 129,7	627,3	90,3	84,7
	F	7 597,4	1 940,1	1 228,0	1 269,7	901,7	1 242,1	815,6	110,9	89,3
	M	8 634,1	2 403,8	1 379,5	1 174,5	1 110,7	1 376,6	940,8	127,7	120,4
	A	7 795,2	2 115,5	1 283,2	1 071,6	970,3	1 268,2	873,4	116,9	96,0
	M	8 431,1	2 272,2	1 343,7	1 168,8	1 056,5	1 341,0	996,4	150,3	102,4
	J	8 452,5	2 090,4	1 373,3	1 207,9	1 059,3	1 314,7	1 185,0	113,5	108,6
	J	8 145,1	2 230,9	1 394,6	1 130,3	927,7	1 194,7	1 042,3	136,0	88,6
	A	7 352,2	1 989,1	928,0	1 277,8	989,1	1 080,1	897,1	89,1	101,9
	S	8 240,6	2 261,9	1 303,1	1 131,7	1 073,9	1 350,3	870,8	136,0	112,9
	O	9 830,6	2 635,4	1 521,2	1 453,8	1 201,8	1 543,0	1 189,8	152,9	132,5
	N	9 165,8	2 403,5	1 468,1	1 225,4	1 178,4	1 440,7	1 181,7	142,2	125,8
	D	8 330,4	2 074,6	1 353,8	1 518,5	923,7	1 275,2	972,9	116,8	94,9
1980	J	9 104,3	2 489,3	1 469,4	1 095,3	1 207,2	1 510,0	1 092,6	123,2	117,3
	F		2 694,5	1 685,5	1 408,8	1 251,4		1 151,2	141,2	128,1
	M		2 828,7	1 749,3		1 238,2		1 158,2	152,6	140,6
	A								148,9	
<b>extra (EUR 9)</b>										
1978	I	17 260,0	5 516,8	2 853,3	2 153,0	1 138,4	1 422,2	3 662,6	98,8	415,0
	II	18 918,4	6 060,8	3 220,9	2 775,9	1 123,1	1 340,8	3 822,0	117,0	458,0
	III	18 490,8	6 096,6	2 980,5	2 578,8	1 126,2	1 384,2	3 791,4	106,1	427,0
	IV	20 693,8	6 463,1	3 213,3	3 615,4	1 177,5	1 588,1	4 040,2	109,9	486,3
1979	I	18 672,4	6 281,7	3 164,7	2 724,9	1 078,6	1 436,2	3 426,4	98,7	461,4
	II	21 142,0	6 612,0	3 574,6	3 243,6	1 199,4	1 509,3	4 397,4	114,1	491,6
	III	20 866,1	7 021,2	3 306,7	3 210,9	1 153,0	1 394,3	4 159,8	111,9	508,3
	IV	23 612,7	7 341,3	3 890,1	3 966,6	1 314,2	1 607,8	4 792,1	125,8	574,8
1980	I		7 432,2					5 155,4	120,4	558,5
1978	D	6 986,9	2 065,8	1 071,1	1 533,3	362,4	480,0	1 288,5	35,6	150,3
1979	J	5 802,3	1 894,1	980,3	759,3	356,7	421,8	1 228,9	26,1	135,1
	F	5 682,3	1 936,2	1 003,1	968,7	308,5	475,7	824,0	32,6	133,4
	M	7 159,8	2 450,7	1 180,7	975,2	413,3	534,3	1 376,5	39,6	189,5
	A	6 493,4	2 135,6	1 121,3	940,6	366,0	463,8	1 284,7	34,0	147,5
	M	7 135,6	2 257,7	1 228,4	1 137,6	409,2	522,5	1 382,0	40,7	157,5
	J	7 483,2	2 216,7	1 222,6	1 150,1	421,7	500,3	1 768,8	39,3	163,6
	J	7 210,0	2 413,4	1 286,6	1 014,3	377,3	470,4	1 483,5	42,5	121,9
	A	7 029,8	2 395,7	984,7	1 161,3	402,1	423,1	1 460,8	28,4	173,6
	S	6 575,5	2 212,0	1 037,2	1 009,7	374,1	470,7	1 238,5	40,5	192,9
	O	8 461,0	2 628,7	1 312,8	1 293,8	501,2	609,9	1 856,4	42,5	215,6
	N	7 484,3	2 478,8	1 251,1	1 108,5	444,8	504,9	1 422,8	51,8	201,5
	D	7 674,6	2 245,0	1 327,3	1 564,2	370,8	493,0	1 498,1	32,4	143,9
1980	J	7 501,8	2 405,2	1 179,0	914,0	467,1	583,4	1 749,0	35,2	168,9
	F		2 430,8	1 325,9	1 070,6	433,5		1 680,4	44,9	182,4
	M		2 594,9	1 431,5		437,2		1 729,3	40,6	200,9
	A								41,3	

1) Les chiffres mensuels ne comprennent pas les données confidentielles.

TRENDS IN EC TRADE  
by commodity groups

TAB. 7

import

value in Mio ECU

Period Période	EUR 9	Deutsch- land	France	Italia <sup>1)</sup>	Nederland	Belg.-Lux.	United Kingdom	Ireland	Danmark	
<b>5: CHEMICALS</b>										
<b>intra (EUR 9)</b>										
1978	I	4 836,5	1 090,6	968,4	566,1	620,6	660,0	639,5	129,9	161,4
	II	5 050,4	1 183,6	971,4	627,5	661,8	688,1	606,4	134,7	176,7
	III	4 603,8	1 070,5	816,7	586,5	592,9	603,5	665,5	122,1	146,0
	IV	5 529,3	1 194,8	1 034,7	924,5	647,4	696,1	728,9	133,1	169,8
1979	I	5 857,3	1 347,5	1 145,2	805,3	719,4	727,8	751,4	175,0	185,8
	II	6 658,6	1 510,2	1 208,0	922,1	808,9	835,7	960,1	195,9	217,6
	III	6 255,3	1 581,8	1 075,7	836,3	796,6	678,7	932,2	160,6	193,6
	IV	7 188,0	1 699,6	1 326,1	1 159,7	892,3	839,2	879,9	161,0	230,2
1980	I		1 779,3						201,7	249,8
1978	D	1 852,5	368,4	317,6	438,8	216,9	206,5	219,9	36,1	48,3
1979	J	1 709,7	411,5	367,9	226,2	212,4	199,4	193,1	48,0	51,2
	F	1 840,7	408,0	356,5	252,2	228,8	238,5	247,7	54,8	54,3
	M	2 284,2	527,8	420,6	326,5	278,1	270,7	311,8	72,3	76,4
	A	2 057,2	476,7	388,2	238,9	249,9	267,4	297,3	65,9	73,0
	M	2 350,1	541,7	411,4	357,8	267,9	281,4	342,2	72,4	75,3
	J	2 231,8	491,2	408,0	326,1	290,7	266,4	327,4	57,5	64,5
	J	2 241,7	555,9	422,7	285,6	260,6	250,2	357,5	54,5	54,8
	A	1 999,2	521,8	269,0	234,5	272,4	281,1	295,5	55,9	68,8
	S	2 129,8	504,0	385,5	317,0	264,7	267,8	274,2	50,1	66,6
	O	2 460,5	598,7	471,7	303,4	315,1	315,4	323,2	55,1	78,1
	N	2 436,4	551,7	459,9	393,9	301,8	275,5	306,4	65,5	81,8
	D	2 321,0	557,3	414,8	414,8	277,7	248,3	255,8	40,3	64,3
1980	J	2 503,8	568,9	502,4	343,2	308,6	324,0	305,4	69,5	81,8
	F		613,6	553,3	435,2	333,8		323,4	65,9	80,0
	M		596,6	622,5		335,7		329,7	66,6	84,2
	A		585,9						64,7	
<b>extra (EUR 9)</b>										
1978	I	2 082,8	578,6	447,8	205,0	179,4	167,5	379,1	31,4	94,0
	II	2 165,8	558,7	459,5	241,4	194,1	173,3	406,6	39,6	92,7
	III	2 062,6	513,4	485,2	227,7	190,4	167,0	357,8	33,9	87,3
	IV	2 415,9	689,0	515,7	328,2	182,6	188,5	372,9	42,5	96,6
1979	I	2 556,9	711,4	613,2	273,6	224,8	191,2	373,5	51,0	118,1
	II	2 723,9	712,6	549,8	398,5	262,7	211,7	433,1	41,3	114,1
	III	2 577,2	661,0	583,8	292,3	249,3	203,0	457,0	31,0	99,7
	IV	2 968,8	809,5	686,5	395,9	245,6	197,6	462,2	27,3	144,2
1980	I		741,8						36,2	137,3
1978	D	825,1	226,2	165,6	153,3	54,1	59,7	122,0	12,0	32,2
1979	J	821,3	263,8	169,2	82,6	69,8	52,1	128,2	19,1	36,5
	F	838,3	243,3	213,0	86,9	68,4	63,1	114,6	14,2	34,6
	M	892,4	204,5	230,8	104,1	86,6	71,4	130,6	17,6	46,8
	A	848,3	244,4	172,1	93,3	80,6	65,8	135,5	15,9	40,7
	M	987,7	213,3	227,8	173,8	95,0	61,3	160,4	14,7	41,4
	J	880,7	254,8	150,1	132,0	86,8	75,2	139,4	10,6	31,9
	J	881,9	240,7	193,9	104,1	84,2	56,4	165,7	10,3	26,6
	A	861,9	225,7	191,5	90,7	92,0	75,6	141,6	10,0	34,9
	S	820,8	194,6	198,7	97,9	74,7	69,7	135,9	10,8	38,5
	O	1 003,4	268,8	239,2	104,3	87,6	72,8	178,0	10,7	42,1
	N	995,2	265,4	239,8	132,7	89,3	63,2	149,1	8,6	47,1
	D	960,1	276,9	207,6	158,9	70,8	61,7	134,8	7,9	41,5
1980	J	1 031,6	261,2	230,0	115,1	114,4	79,8	168,3	19,1	43,7
	F		252,0	208,1	124,9	96,1		139,2	11,0	44,9
	M		228,7	259,5		112,7		151,0	6,2	47,1
	A		258,1						11,3	

<sup>1)</sup> The monthly figures do not include confidential data.

TAB. 7

ÉVOLUTION DU COMMERCE DE LA CE  
par classes de produits

## export

valeurs en Mio ECU

Period Période	EUR 9	Deutsch- land	France	Italia 1)	Nederland	Belg.-Lux.	United Kingdom	Ireland	Danmark	
<b>5: PRODUITS CHIMIQUES</b>										
<b>intra (EUR 9)</b>										
1978	I	4 999,6	1 472,0	827,7	229,0	946,2	801,3	603,2	63,8	56,5
	II	5 223,0	1 495,8	861,5	280,8	942,2	823,7	673,6	85,5	60,0
	III	4 629,0	1 287,0	826,9	215,0	866,7	705,4	599,7	71,7	56,6
	IV	5 509,8	1 584,3	929,7	329,5	951,7	896,6	661,0	98,5	58,6
1979	I	5 944,8	1 778,0	1 040,5	272,7	1 138,8	817,1	731,2	97,0	69,3
	II	6 736,8	1 932,4	1 181,3	324,6	1 274,1	918,2	924,3	115,0	67,0
	III	6 452,7	1 876,1	1 085,1	305,8	1 269,6	898,9	844,4	102,6	70,3
	IV	7 087,1	2 029,4	1 185,2	383,7	1 361,7	940,1	977,2	138,3	71,5
1980	I		2 328,0					1 056,0	127,2	84,4
1978	D	1 696,4	481,1	295,8	120,3	289,4	271,2	196,9	27,9	13,7
1979	J	1 730,1	544,0	309,8	65,6	335,2	236,7	192,9	28,3	17,5
	F	1 908,6	544,6	339,7	92,3	362,6	265,1	255,8	31,2	17,3
	M	2 280,9	689,2	390,8	103,2	440,8	312,4	283,3	37,4	23,7
	A	2 115,8	645,3	375,6	93,4	393,3	297,7	258,8	33,5	18,1
	M	2 316,7	664,0	394,1	113,1	430,6	313,5	332,6	52,0	16,9
	J	2 277,1	622,3	410,8	107,8	448,8	298,4	339,7	29,5	20,0
	J	2 234,0	669,4	401,3	87,0	419,2	303,1	296,2	38,5	19,4
	A	2 037,7	590,7	313,7	106,3	410,3	282,5	287,7	27,2	19,4
	S	2 146,5	616,3	370,9	103,8	440,3	296,9	263,0	36,7	18,7
	O	2 474,8	727,9	393,5	124,2	478,8	329,0	341,8	55,8	23,8
	N	2 426,2	698,0	405,6	110,4	487,8	317,7	343,9	42,9	19,9
	D	2 174,6	605,1	386,3	149,1	387,4	293,4	297,9	39,7	15,7
1980	J	2 521,4	783,9	413,4	95,1	510,3	321,1	334,6	39,9	23,1
	F		760,9	458,4	118,7	534,4		369,5	39,9	20,5
	M		783,1	498,6		509,6		353,2	47,4	23,4
	A								51,1	
<b>extra (EUR 9)</b>										
1978	I	4 792,0	1 736,0	822,4	355,8	505,3	306,5	914,6	44,1	107,3
	II	5 253,3	1 890,1	949,6	457,4	512,1	295,8	967,5	59,8	121,0
	III	5 067,2	1 863,0	879,9	376,0	549,4	288,1	951,8	56,7	102,3
	IV	5 260,5	1 867,0	835,0	546,4	543,9	346,5	951,5	54,5	115,6
1979	I	5 119,5	2 035,2	868,6	436,1	545,3	315,7	752,5	46,4	119,7
	II	6 035,4	2 144,7	1 065,2	543,4	629,5	326,0	1 143,9	52,0	130,7
	III	6 069,6	2 268,3	1 003,1	526,0	646,3	337,4	1 110,5	57,6	120,5
	IV	6 298,0	2 282,5	1 061,7	615,7	664,8	360,1	1 112,0	65,7	135,5
1980	I		2 495,8					1 196,6	57,3	146,6
1978	D	1 735,6	615,4	265,6	202,9	183,2	113,1	298,7	18,4	38,3
1979	J	1 571,1	607,8	262,7	122,0	169,7	93,0	266,7	12,4	36,7
	F	1 532,4	632,3	282,5	138,3	167,4	108,2	156,0	14,5	33,1
	M	1 994,4	794,9	323,3	155,0	208,2	113,6	330,9	19,1	49,5
	A	1 823,0	673,0	316,1	147,5	192,8	103,0	337,4	16,0	37,1
	M	2 125,8	745,9	389,6	183,7	211,0	112,9	423,1	17,9	41,7
	J	2 063,2	725,2	358,5	192,0	223,5	106,3	396,7	18,1	42,9
	J	2 037,9	763,1	375,5	142,1	207,7	115,4	379,8	20,3	34,0
	A	2 092,8	797,0	313,0	177,3	236,5	114,8	398,0	15,2	41,0
	S	1 910,5	708,1	314,6	178,6	202,0	98,1	344,9	21,5	42,6
	O	2 205,0	814,0	357,9	192,0	247,2	130,2	395,8	21,4	46,4
	N	2 034,9	758,7	325,4	163,1	225,3	112,8	371,2	28,8	49,5
	D	2 058,0	710,6	378,6	260,6	193,6	117,4	347,3	16,1	33,7
1980	J	2 129,9	801,8	343,9	151,8	259,5	130,5	376,3	17,7	48,3
	F		816,8	389,9	174,0	234,1		399,6	21,3	46,9
	M		876,7	458,4		243,7		422,8	18,6	50,7
	A								20,1	

1) Les chiffres mensuels ne comprennent pas les données confidentielles.

import

value in Mio ECU

Period Période	EUR 9	Deutsch- land	France	Italia 1)	Nederland	Belg.-Lux.	United Kingdom	Ireland	Danmark	
<b>6: MANUFACTURED GOODS CLASSIFIED BY MATERIAL</b>										
<b>intra (EUR 9)</b>										
1978	I	9 561,6	2 440,6	2 086,6	669,2	1 343,6	1 496,0	1 042,4	202,4	278,9
	II	10 521,1	2 664,5	2 332,5	897,6	1 466,0	1 573,7	1 064,6	225,6	296,7
	III	9 122,6	2 393,0	1 852,6	769,7	1 244,5	1 339,1	1 024,3	215,1	284,2
	IV	10 162,3	2 805,4	2 285,1	1 240,8	1 490,1	1 626,9	1 156,3	219,3	338,4
1979	I	11 089,3	2 934,8	2 434,6	1 015,3	1 433,6	1 602,3	1 127,2	235,4	306,1
	II	12 181,3	3 057,0	2 625,8	1 229,1	1 500,9	1 677,4	1 446,4	295,6	349,1
	III	10 986,5	2 829,6	2 255,7	1 013,9	1 362,7	1 480,5	1 421,1	288,6	334,4
	IV	13 426,1	3 301,8	2 759,5	1 645,4	1 676,2	1 856,3	1 497,1	292,3	397,5
1980	I		3 364,9						301,8	378,4
1978	D	3 559,6	836,8	713,4	580,4	471,0	467,5	332,6	55,1	103,0
1979	J	3 340,3	907,9	732,4	271,7	468,7	482,5	312,5	73,3	91,2
	F	3 529,3	916,4	803,0	326,7	440,1	508,0	371,4	71,4	92,2
	M	4 188,6	1 110,2	898,7	416,4	524,7	581,0	444,5	90,7	122,4
	A	3 746,5	965,8	817,4	346,6	468,7	510,9	444,9	83,9	108,3
	M	4 294,9	1 076,6	922,0	479,3	527,0	578,2	472,3	113,3	126,3
	J	4 122,2	1 013,8	885,0	404,0	509,1	556,0	542,1	98,6	113,4
	J	3 893,2	1 059,8	896,1	351,3	408,8	436,4	539,8	99,9	101,2
	A	3 287,8	855,7	517,7	289,1	469,1	506,7	436,5	95,4	117,7
	S	3 773,6	914,9	845,7	378,1	490,4	494,1	442,0	93,4	115,0
	O	4 766,5	1 198,2	1 002,3	480,6	583,6	692,7	556,2	106,7	146,2
	N	4 545,6	1 140,2	921,2	514,2	551,8	635,3	533,4	114,9	134,6
	D	4 121,2	968,7	836,2	650,7	546,4	528,3	404,8	71,0	114,9
1980	J	4 601,3	1 033,5	960,4	449,8	554,4	772,1	600,2	105,5	125,3
	F		1 166,9	1 074,2	504,6	575,0		708,2	98,6	125,3
	M		1 163,7	1 111,2		617,5		656,6	98,4	127,4
	A		1 202,6						87,1	
<b>extra (EUR 9)</b>										
1978	I	6 820,9	1 854,6	804,6	459,8	465,1	695,8	2 208,0	52,0	280,9
	II	7 195,2	2 005,7	921,3	622,0	469,1	670,7	2 151,4	59,5	295,5
	III	6 841,8	1 812,1	787,5	560,9	401,1	604,4	2 371,0	48,5	256,4
	IV	7 599,4	2 030,3	876,3	818,6	487,2	748,2	2 279,6	54,0	305,3
1979	I	7 985,5	2 200,7	1 023,0	762,6	417,7	774,2	2 428,5	61,3	317,5
	II	8 716,4	2 389,8	1 144,3	927,8	440,3	440,3	2 687,7	72,4	319,5
	III	8 371,5	2 308,9	1 044,7	855,9	421,8	731,4	2 636,5	71,5	300,7
	IV	9 837,3	2 540,1	1 270,5	1 237,2	469,5	895,1	2 976,7	71,3	376,9
1980	I		2 944,6						86,2	373,6
1978	D	2 331,7	620,8	275,5	371,2	140,4	225,4	595,0	13,4	90,1
1979	J	2 592,0	690,5	339,5	212,0	148,7	243,5	828,9	20,4	108,5
	F	2 446,6	686,0	317,6	232,0	118,6	235,5	741,9	20,9	94,1
	M	2 931,4	824,1	365,8	318,6	150,5	279,8	858,2	19,9	114,5
	A	2 542,8	739,5	337,5	278,7	133,7	227,0	708,1	19,3	99,1
	M	2 896,0	829,5	428,8	317,0	159,2	318,7	703,4	26,7	112,5
	J	3 270,3	820,0	377,2	332,6	147,1	230,8	1 228,5	26,6	107,3
	J	2 879,5	818,6	405,5	299,1	146,0	227,4	870,7	27,3	85,0
	A	2 606,8	749,0	291,0	244,6	136,7	230,6	823,7	22,4	108,9
	S	2 731,6	741,6	349,0	312,6	138,7	260,6	799,5	22,1	107,4
	O	3 606,4	918,8	443,7	338,6	174,6	326,3	1 238,9	29,6	135,8
	N	3 238,2	884,4	427,5	366,2	165,7	310,1	932,8	24,0	127,5
	D	2 991,5	741,9	399,5	532,3	130,2	258,7	810,5	17,3	101,1
1980	J	3 725,5	943,4	490,6	356,2	198,8	312,8	1 263,8	32,4	127,5
	F		1 045,6	542,9	383,6	176,8		1 290,2	29,5	118,6
	M		955,4	564,6		197,5		954,5	21,3	127,5
	A		967,5						25,3	

1) The monthly figures do not include confidential data.

TAB. 7

ÉVOLUTION DU COMMERCE DE LA CE  
par classes de produits

## export

valeurs en Mio ECU

Period Période	EUR 9	Deutsch- land	France	Italia <sup>1)</sup>	Nederland	Belg.-Lux.	United Kingdom	Ireland	Danmark	
<b>6: ARTICLES MANUFACTURÉS CLASSÉS PAR MATIÈRES</b>										
<b>intra (EUR 9)</b>										
1978	I	9 630,6	2 608,1	1 552,0	1 006,2	1 071,1	2 088,8	1 073,7	121,2	109,5
	II	10 565,3	2 773,1	1 764,9	1 373,6	1 153,0	2 052,5	1 185,2	132,6	130,4
	III	9 094,8	2 448,9	1 437,1	1 187,4	975,7	1 835,4	986,0	114,0	110,5
	IV	11 464,2	2 922,4	1 793,2	1 760,5	1 152,0	2 347,2	1 221,9	133,5	133,5
1979	I	11 278,9	2 956,6	1 905,6	1 409,0	1 227,4	2 388,1	1 123,5	128,9	139,7
	II	12 340,6	3 156,1	2 074,5	1 618,9	1 268,3	2 511,5	1 407,3	145,6	158,5
	III	11 243,2	3 064,5	1 761,9	1 406,2	1 182,5	2 252,8	1 281,1	140,8	150,4
	IV	13 366,3	3 473,6	2 309,8	1 830,4	1 129,3	2 701,0	1 592,6	153,5	176,3
1980	I		3 946,0				1 594,3	162,9	193,8	
1978	D	3 666,6	866,6	562,1	723,4	342,6	725,4	367,0	40,7	38,7
1979	J	3 354,4	909,9	587,1	385,0	387,2	725,8	287,3	34,5	37,5
	F	3 708,5	913,6	618,1	534,0	379,4	790,2	389,6	44,1	39,5
	M	4 202,5	1 132,8	700,0	489,4	460,8	865,6	448,0	50,5	55,4
	A	3 836,7	1 002,0	661,0	498,4	400,1	789,6	394,2	45,7	45,7
	M	4 205,1	1 122,4	717,2	555,8	439,8	851,8	414,7	52,7	50,8
	J	4 265,4	1 030,8	695,2	569,1	429,8	833,4	610,0	46,6	50,5
	J	3 869,2	1 048,5	688,2	467,0	346,7	730,3	496,1	51,8	40,7
	A	3 351,6	924,3	427,1	498,6	401,4	636,1	383,2	34,1	46,7
	S	3 983,3	1 093,0	649,7	442,5	436,1	849,4	404,3	55,7	52,6
	O	4 850,4	1 278,0	800,8	605,0	487,1	985,3	578,1	53,2	63,0
	N	4 599,7	1 184,3	790,5	554,7	478,3	909,6	564,4	56,5	61,4
	D	4 114,6	1 017,2	719,0	671,2	364,1	806,1	450,1	43,8	43,0
1980	J	4 540,2	1 189,2	769,4	462,1	483,4	984,6	549,3	47,6	54,5
	F		1 344,7	873,8	577,1	505,2		529,2	55,7	61,4
	M		1 410,8	899,4		497,6		515,8	59,8	68,7
	A							55,2		
<b>extra (EUR 9)</b>										
1978	I	8 681,3	2 590,8	1 396,6	1 041,2	496,5	1 009,2	1 967,5	30,9	148,7
	II	9 577,9	2 930,3	1 557,1	1 418,3	466,8	944,9	2 063,5	30,2	166,8
	III	9 169,1	2 929,6	1 427,0	1 229,1	425,7	991,0	1 987,4	26,2	153,1
	IV	10 668,5	3 218,0	1 617,3	1 789,5	478,2	1 121,1	2 239,3	29,0	176,2
1979	I	9 300,0	2 902,9	1 568,0	1 291,8	395,5	996,1	1 955,6	28,5	161,7
	II	10 519,6	3 168,9	1 716,3	1 567,5	418,2	1 066,2	2 374,0	31,1	177,2
	III	9 885,9	3 317,1	1 550,1	1 397,2	368,8	943,9	2 107,8	26,6	174,4
	IV	11 872,1	3 487,9	1 928,0	1 856,4	493,3	1 125,9	2 742,0	32,5	206,1
1980	I		3 397,1					3 006,2	35,1	193,5
1978	D	3 600,8	1 008,7	539,3	782,0	133,1	330,5	741,3	9,7	56,2
1979	J	2 951,5	887,9	495,7	366,3	141,1	286,9	715,1	8,0	50,4
	F	2 794,3	872,4	484,0	466,6	100,5	327,7	485,6	10,1	47,4
	M	3 555,5	1 142,2	588,0	458,3	154,0	379,0	756,1	10,3	67,5
	A	3 228,4	1 027,9	553,7	450,6	124,2	325,2	682,1	10,3	54,3
	M	3 453,0	1 084,3	583,7	566,4	147,3	370,1	633,3	10,8	57,1
	J	3 838,8	1 055,5	578,1	552,9	146,4	354,4	1 078,2	9,8	63,6
	J	3 474,8	1 156,8	608,6	459,2	125,8	316,6	756,4	10,7	40,8
	A	3 275,0	1 131,4	465,1	489,1	122,4	272,8	726,4	6,9	60,9
	S	3 122,3	1 028,8	477,8	450,9	121,1	334,7	628,3	9,1	71,8
	O	4 342,9	1 249,0	642,8	597,2	197,6	432,2	1 130,0	11,3	82,8
	N	3 682,1	1 198,4	637,7	516,3	164,8	351,0	727,6	13,0	73,4
	D	3 859,1	1 047,7	648,0	742,8	129,8	342,7	886,4	8,4	53,2
1980	J	3 861,1	1 149,5	572,0	452,8	151,4	398,4	1 066,4	10,2	60,5
	F		1 086,5	644,5	501,5	152,3		979,9	12,5	65,2
	M		1 160,8	657,5		135,7		960,0	12,4	71,6
	A							12,5		

1) Les chiffres mensuels ne comprennent pas les données confidentielles.

import

value in Mio ECU

Period Période		EUR 9	Deutsch- land	France	Italia <sup>1)</sup>	Nederland	Belg.-Lux.	United Kingdom	Ireland	Danmark
<b>8: MISCELLANEOUS MANUFACTURED ARTICLES</b>										
<b>intra (EUR 9)</b>										
1978	I	4 909,2	1 357,5	930,3	204,7	896,0	774,8	509,1	102,0	134,8
	II	4 725,4	1 260,1	917,1	249,3	836,1	681,2	538,6	122,9	120,1
	III	5 168,5	1 487,5	975,6	232,9	918,5	731,8	556,6	130,3	135,2
	IV	5 516,6	1 497,9	1 036,3	344,5	944,8	750,2	654,4	145,8	142,8
1979	I	5 733,1	1 596,0	1 133,1	260,0	998,8	813,2	647,9	138,4	145,6
	II	5 539,9	1 417,2	1 103,5	323,8	902,3	735,9	763,3	156,8	137,1
	III	6 086,3	1 665,7	1 166,7	291,0	1 029,8	826,1	778,5	175,1	153,4
	IV	6 531,1	1 729,8	1 249,9	416,0	1 070,3	846,3	859,2	189,8	169,8
1980	I		1 854,0						186,2	168,7
1978	D	1 640,4	442,9	312,9	160,6	272,8	194,9	182,6	34,2	39,5
1979	J	1 657,0	474,2	339,7	76,8	298,3	210,7	176,5	40,1	40,7
	F	1 856,2	524,5	365,4	81,1	309,6	271,7	216,9	43,1	43,8
	M	2 205,9	597,1	427,7	102,0	390,8	316,8	255,3	55,3	60,9
	A	1 801,1	461,6	359,2	93,0	308,7	252,2	229,0	49,0	48,4
	M	1 907,0	473,0	378,0	114,2	317,3	238,8	279,1	58,4	48,2
	J	1 821,6	482,9	366,3	116,9	277,1	227,4	260,8	49,4	40,7
	J	2 146,3	635,1	445,6	104,5	334,7	246,3	278,4	51,4	50,4
	A	1 906,9	530,7	326,6	83,5	343,4	284,7	224,9	60,8	52,3
	S	1 966,3	499,6	394,6	103,2	351,5	262,0	241,7	63,2	50,5
	O	2 532,0	676,0	484,3	129,3	421,6	354,4	325,6	73,8	67,0
	N	2 112,5	539,5	404,2	123,0	337,0	264,9	311,8	75,0	57,2
	D	1 901,5	514,6	361,3	163,7	313,8	226,9	234,7	41,3	45,2
1980	J	2 044,7	543,2	408,2	99,2	330,1	288,8	266,1	58,7	50,3
	F		676,5	480,8	122,8	386,0		294,8	62,0	57,5
	M		633,8	495,6		413,7		307,7	66,0	60,9
	A		588,9						59,1	
<b>extra (EUR 9)</b>										
1978	I	3 647,8	1 425,4	524,6	171,7	363,8	160,6	829,1	18,9	153,6
	II	3 732,4	1 380,3	579,6	231,9	347,1	149,5	876,8	23,3	143,9
	III	3 908,5	1 585,5	545,6	220,1	374,6	144,6	860,9	21,6	155,5
	IV	4 106,8	1 617,1	590,2	295,6	360,2	147,6	914,4	21,2	160,4
1979	I	4 345,5	1 724,0	673,6	232,3	420,0	156,3	951,8	23,6	163,9
	II	4 378,1	1 638,8	737,1	292,4	382,7	169,9	967,4	29,4	160,6
	III	4 951,2	1 897,1	698,4	267,2	416,7	168,9	1 286,1	30,8	186,1
	IV	5 014,0	1 903,0	789,9	370,1	414,5	173,3	1 142,3	27,4	193,5
1980	I		2 102,4						36,0	205,8
1978	D	1 226,1	475,4	182,6	130,4	92,4	43,8	252,2	4,9	44,5
1979	J	1 376,7	561,4	221,6	62,8	136,1	49,6	287,1	7,1	50,9
	F	1 363,2	546,4	205,4	76,2	122,3	50,9	304,4	7,3	50,4
	M	1 600,4	616,1	247,4	93,1	161,6	49,6	361,0	9,2	62,4
	A	1 378,2	534,5	223,8	94,0	127,1	56,8	278,8	8,1	55,0
	M	1 489,2	564,0	260,2	95,1	134,3	53,0	317,3	10,7	54,6
	J	1 508,9	540,1	252,7	103,5	121,4	53,0	376,7	10,4	51,0
	J	1 631,3	635,8	248,4	101,4	135,8	50,4	398,5	9,4	51,5
	A	1 555,1	628,9	214,8	62,1	142,6	56,7	375,5	10,4	64,1
	S	1 615,0	632,6	235,6	103,8	138,5	55,1	368,7	10,9	69,9
	O	1 912,1	725,2	285,4	112,9	166,4	66,9	465,2	11,4	78,7
	N	1 671,5	627,5	271,5	110,8	135,9	54,5	395,8	10,4	65,1
	D	1 436,1	553,7	233,1	146,4	112,2	51,9	285,8	5,6	47,2
1980	J	1 769,3	678,6	265,7	85,6	158,8	66,4	435,7	12,5	65,9
	F		704,4	287,6	117,6	163,2		402,2	12,0	68,5
	M		719,0	307,4		183,8		433,0	11,6	71,5
	A		676,2						13,2	

<sup>1)</sup> The monthly figures do not include confidential data.

TAB. 7

ÉVOLUTION DU COMMERCE DE LA CE  
par classes de produits

## export

valeurs en Mio ECU

Period Période	EUR 9	Deutsch- land	France	Italia 1)	Nederland	Belg.-Lux.	United Kingdom	Ireland	Danmark	
<b>8: ARTICLES MANUFACTURÉS DIVERS</b>										
<b>intra (EUR 9)</b>										
1978	I	4 862,5	1 323,7	702,4	1 196,9	461,8	526,9	475,5	81,4	94,0
	II	4 769,5	1 277,3	668,1	1 143,2	456,3	514,7	519,8	87,6	102,4
	III	5 031,2	1 326,7	675,4	1 381,8	449,3	479,5	527,9	92,6	98,1
	IV	5 729,5	1 404,4	692,6	1 727,7	513,0	570,6	600,2	104,1	117,0
1979	I	5 734,1	1 497,0	791,2	1 618,4	529,6	554,0	526,0	102,9	114,9
	II	5 676,9	1 391,5	746,3	1 506,0	544,0	549,0	700,0	121,3	119,0
	III	6 122,0	1 539,1	774,5	1 832,7	536,0	532,4	672,4	113,5	121,5
	IV	6 701,7	1 600,1	847,5	1 983,1	626,8	617,8	764,4	119,9	142,1
1980	I		1 740,5					748,6	126,6	146,5
1978	D	1 874,3	411,3	202,1	693,2	153,5	169,8	179,9	31,2	33,2
1979	J	1 590,1	433,2	232,2	392,4	160,9	167,2	147,0	27,4	29,7
	F	1 980,3	481,8	270,2	643,5	159,6	186,9	170,1	35,6	32,6
	M	2 150,7	581,8	288,7	581,9	209,1	198,7	209,5	39,7	41,3
	A	1 842,7	468,2	246,6	479,8	176,9	180,9	220,4	37,7	32,1
	M	1 909,4	485,9	232,5	499,8	186,1	175,7	249,2	45,6	34,7
	J	1 910,0	437,3	267,3	531,0	180,7	182,9	235,3	37,4	38,1
	J	2 041,9	513,0	305,1	576,3	161,8	161,4	250,0	45,7	28,5
	A	1 962,9	474,1	187,2	672,9	177,4	161,5	226,2	27,8	35,8
	S	2 110,8	552,5	282,5	585,4	197,5	204,1	203,5	43,5	41,7
	O	2 505,3	629,5	327,0	724,6	235,9	228,8	269,9	43,9	45,7
	N	2 139,9	521,2	272,0	560,4	212,3	213,3	273,4	42,8	44,5
	D	2 041,1	452,3	248,5	698,2	172,3	175,7	224,8	33,2	36,2
1980	J	2 042,7	516,2	286,5	538,2	213,5	204,2	208,7	35,7	39,7
	F		588,8	353,3	713,1	211,7		252,5	45,7	46,2
	M		634,8	351,3		231,1		289,1	45,4	48,5
	A								42,6	
<b>extra (EUR 9)</b>										
1978	I	3 786,7	1 189,9	634,3	756,0	136,5	106,6	780,5	23,9	159,0
	II	4 087,1	1 240,3	714,2	900,1	144,2	100,2	791,0	27,0	170,2
	III	4 254,5	1 303,9	673,6	973,7	151,1	105,1	852,2	23,3	171,6
	IV	4 764,8	1 378,2	761,0	1 279,6	155,3	120,4	849,4	26,4	194,5
1979	I	4 252,9	1 343,5	728,1	997,0	137,7	124,4	718,3	23,8	180,0
	II	4 587,0	1 298,4	793,0	1 132,7	151,7	117,0	879,5	31,0	183,6
	III	4 910,6	1 435,8	753,5	1 287,7	137,9	113,0	941,5	27,6	213,5
	IV	5 442,4	1 571,0	900,5	1 494,4	156,1	121,4	938,1	27,7	233,2
1980	I		1 539,3					952,6	27,9	218,5
1978	D	1 650,5	441,7	266,2	548,4	46,1	36,4	248,5	7,5	55,8
1979	J	1 279,8	398,4	221,9	270,9	46,0	41,9	247,1	5,7	47,9
	F	1 355,6	431,5	236,6	363,8	40,6	39,8	182,4	8,0	53,0
	M	1 610,0	513,6	269,5	361,9	51,2	41,7	289,6	10,2	72,5
	A	1 442,0	434,6	251,5	342,5	49,0	35,6	265,1	7,6	56,1
	M	1 556,8	427,6	255,1	387,4	50,8	39,4	325,6	12,1	58,8
	J	1 581,1	436,1	286,0	405,3	51,7	39,7	294,0	11,3	57,1
	J	1 697,2	493,5	302,5	413,1	43,8	38,4	347,3	11,5	47,1
	A	1 662,1	467,3	206,6	495,0	43,3	35,5	336,4	6,3	71,7
	S	1 542,7	475,2	244,8	380,2	51,0	37,9	265,3	9,9	78,5
	O	1 913,1	565,7	312,1	504,6	56,4	47,4	330,6	9,8	86,4
	N	1 767,3	521,7	288,0	429,0	54,8	41,1	344,0	10,0	78,6
	D	1 757,4	486,6	300,6	560,8	47,3	32,8	264,4	7,8	57,0
1980	J	1 510,7	453,9	263,0	309,4	56,2	54,5	306,2	7,3	60,1
	F		527,5	291,6	395,0	47,2		300,9	11,1	70,3
	M		557,4	315,6		57,9		346,5	9,5	78,6
	A								8,6	

1) Les chiffres mensuels ne comprennent pas les données confidentielles.

import  
INTRA (EUR-9)

SITC Rev. 2	Products -Produits	1980	EUR 9	Deutschland	France	Italia	Nederland	Belg.-Lux.	United Kingdom	Ireland	Danmark
001	LIVE ANIMALS	1000 ECU	JAN 157707	19837	20161	82968	3370	15520	10374	4877	100
		TONS	FEB 95598	21051	16791	72805	2681	13145	4367	17	
011	MEAT, FRESH, CHILLED OR FROZEN	1000 ECU	JAN 441901	113005	99324	152159	11588	18169	46684	1129	43
		TONS	FEB 220308	119257	77241	120500	15289	10168	47013	1027	351
112	MEAT, SALTED, DRIED OR SMOKED	1000 ECU	JAN 55536	2077	2953	47	230	760	49142	327	
		TONS	FEB 27830	2480	2995	171	605	45676	248		
014	PREPARED OR PRESERVED MEAT, NFS	1000 ECU	JAN 54769	15009	5127	2142	2314	5123	23320	922	112
		TONS	FEB 26190	13594	5930	3229	5981	2482	23974	731	246
022	MILK AND CREAM	1000 ECU	JAN 109228	11394	2366	43815	37349	9363	1419	694	2428
		TONS	FEB 261916	12257	2629	39384	37566	2743	743	865	3120
023	BUTTER	1000 ECU	JAN 88223	18686	6248	150214	65622	12550	1681	3726	3190
		TONS	FEB 35693	22148	5559	135601	59922	2557	2557	3744	3641
024	CHEESE AND CURD	1000 ECU	JAN 127704	8798	10515	6494	14547	29517	18114	202	36
		TONS	FEB 51348	5041	10076	6711	18682	13337	151	962	
025	BIRDS'S EGGS	1000 ECU	JAN 36558	3256	4959	2575	5892	12455	6452	77	17
		TONS	FEB 36959	1925	5155	2795	6902	6464	58	348	
034	FISH, FRESH, CHILLED OR FROZEN	1000 ECU	JAN 67063	50454	10612	29874	3667	19794	12113	367	823
		TONS	FEB 59606	47374	9425	33571	5208	13625	4318	751	1132
035	FISH, DRIED, SALTED OR SMOKED	1000 ECU	JAN 7661	19129	4252	13006	1553	7651	5212	160	386
		TONS	FEB 4880	18334	3938	14595	2230	4318	1817	386	138
036	CRUST. & MOLLUSCS, FRESH, FROZEN	1000 ECU	JAN 15283	26437	2453	2576	1184	1384	1817	787	138
		TONS	FEB 11148	26457	2657	2240	1564	1378	1809	632	122
037	FISH ETC., PREPARED OR PRESERV.	1000 ECU	JAN 17762	17290	13689	8066	4948	5951	15780	409	930
		TONS	FEB 7586	18197	12664	8940	4341	13625	338	1220	
041	WHEAT AND MESLIN, UNMILLED	1000 ECU	JAN 74357	15740	13718	3615	15594	3689	15696	369	1185
		TONS	FEB 405275	17069	11164	4551	5279	15302	181	2008	
042	RICE	1000 ECU	JAN 17933	3615	1126	989	859	608	226	246	1
		TONS	FEB 42173	1899	768	288	714	160	114	158	1
043	BARLEY, UNMILLED	1000 ECU	JAN 49112	2244	4337	1597	1250	3854	1605	301	95
		TONS	FEB 286771	1807	4912	990	1007	2775	679	261	68
044	MAIZE (CORN), UNMILLED	1000 ECU	JAN 78291	2115	3845	713	914	2775	679	49	59
		TONS	FEB 423766	1141	4358	357	880	503	78	49	
045	OTHER CEREALS, UNMILLED	1000 ECU	JAN 10158	5786	2528	1238	1084	3029	2525	1173	389
		TONS	FEB 59358	5112	2666	2150	1308	3022	998	333	
046	MEAL AND FLOUR OF WHEAT	1000 ECU	JAN 5899	2746	1123	520	453	947	1111	447	241
		TONS	FEB 19436	2297	1135	1927	486	1067	342	193	
047	OTHER CEREAL MEALS AND FLOURS	1000 ECU	JAN 2638	13567	2538	24545	11554	9759	6014	5771	609
		TONS	FEB 11477	16927	3598	32590	13169	5422	3604	146	
048	PREPS. OF CEREAL, FLOUR, STARCHES	1000 ECU	JAN 66869	76115	14536	134306	64226	53652	31929	27513	2948
		TONS	FEB 94434	93604	20926	175514	71751	27995	17331	2580	
054	VEGETABLES AND EDIBLE ROOTS	1000 ECU	JAN 17933	7157	4131	73	1152	449	4437	81	526
		TONS	FEB 42173	3799	5106	23	835	944	3042	354	477
054	VEGETABLES AND EDIBLE ROOTS	1000 ECU	JAN 17933	17513	11204	25	2680	944	8692	194	947
		TONS	FEB 42173	8761	13975	25	1849	944	5506	636	812
054	VEGETABLES AND EDIBLE ROOTS	1000 ECU	JAN 49112	22101	128	5990	3855	14271	2459	308	3
		TONS	FEB 286771	19264	659	19197	4276	84356	268	647	
054	VEGETABLES AND EDIBLE ROOTS	1000 ECU	JAN 78291	21205	87	1318	24216	9135	12035	6037	4258
		TONS	FEB 423766	17813	6	908	17644	9135	9487	2972	3626
054	VEGETABLES AND EDIBLE ROOTS	1000 ECU	JAN 10158	117151	51	6805	131380	47406	66786	31841	21946
		TONS	FEB 59358	102816	25	2944	73980	47406	49655	15540	18099
054	VEGETABLES AND EDIBLE ROOTS	1000 ECU	JAN 5899	3669	1	765	798	2333	1597	794	201
		TONS	FEB 19436	2743	8	1545	1407	2333	911	523	288
054	VEGETABLES AND EDIBLE ROOTS	1000 ECU	JAN 5899	2286	3	5015	4606	14164	8141	4320	824
		TONS	FEB 19436	14516	29	9596	7642	14164	5225	2236	1382
054	VEGETABLES AND EDIBLE ROOTS	1000 ECU	JAN 5899	2181	894	14	1645	913	15	192	45
		TONS	FEB 19436	2087	780	22	1548	913	76	117	54
054	VEGETABLES AND EDIBLE ROOTS	1000 ECU	JAN 19436	7193	2613	42	5447	3155	44	790	152
		TONS	FEB 2638	6697	2258	65	5529	3155	406	349	218
054	VEGETABLES AND EDIBLE ROOTS	1000 ECU	JAN 2638	186	555	3	493	148	373	49	831
		TONS	FEB 11477	196	512	3	725	148	147	35	1147
054	VEGETABLES AND EDIBLE ROOTS	1000 ECU	JAN 66869	787	2209	3	2133	685	1613	138	3910
		TONS	FEB 94434	818	1973	3	3237	685	612	128	5428
054	VEGETABLES AND EDIBLE ROOTS	1000 ECU	JAN 66869	19405	13370	4280	6734	10941	5254	5551	1334
		TONS	FEB 94434	19981	14715	4819	7524	10941	6229	5000	1460
054	VEGETABLES AND EDIBLE ROOTS	1000 ECU	JAN 94434	27939	13445	7761	11352	19317	8451	4515	1654
		TONS	FEB 138833	28783	13500	9231	12285	19317	9808	3804	1678
054	VEGETABLES AND EDIBLE ROOTS	1000 ECU	JAN 138833	62408	17461	15777	10916	13273	12524	3483	2991
		TONS	FEB 501268	62528	14601	11767	10861	13273	18324	3937	3633
054	VEGETABLES AND EDIBLE ROOTS	1000 ECU	JAN 501268	247601	48605	68451	40410	55254	26409	7107	7431
		TONS	FEB 501268	205346	43706	55181	39890	55254	38257	11925	9891



import  
EXTRA (EUR-9)

CTCI Rév. 2	Products -Produits	1980	EUR 9	Deutschland	France	Italia	Nederland	Belg.-Lux.	United Kingdom	Ireland	Danmark	
001	ANIMAUX VIVANTS P. ALIM. HUMAINE	1000 ECU	JAN	36930	2361	6814	25577	64	1293	644	104	43
		FEV			3645	5814	19404	19		347	9	86
	TONNES	JAN	30509	1986	5019	21707	71	1679	38	1	5	
		FEV		2905	4374	16263	9		46	1	18	
011	VIANDE ETC., FRAIS, REFR., CONGEL.	1000 ECU	JAN	132352	18530	29041	22814	12048	7386	41804		629
		FEV			17611	25961	21436	8143		35631		331
	TONNES	JAN	84055	8455	16870	12666	7398	4396	32943		329	
		FEV		8350	16065	11716	5473		27477		146	
012	VIANDES ETC. SECHEES, SALES, FUMES	1000 ECU	JAN	1556	26	59	1	31	3	1434		
		FEV			18	77		12		2224		
	TONNES	JAN	921	6	25		19		870			
		FEV		4	28		9		1366			
014	PREP. ET CONSERVES DE VIANDE	1000 ECU	JAN	22008	8043	735	1881	797	125	10409	4	14
		FEV			9107	332	3209	1021		12798		44
	TONNES	JAN	10434	4702	249	455	360	66	4592	1	9	
		FEV		5274	109	1387	502		5203		17	
022	LAIT ET CREME DE LAIT	1000 ECU	JAN	387	25	75	26	39		73	136	3
		FEV			49	270	1	4		36	91	2
	TONNES	JAN	937	284	67	73	44		101	368	1	
		FEV		289	147	2	18		43	133	1	
023	BEURRE	1000 ECU	JAN	29197		93	124			28980		
		FEV				172	28			11961		
	TONNES	JAN	20498		80	113			20304			
		FEV			96	20			8474			
024	FROMAGE ET CAILLEPOTTE	1000 ECU	JAN	16516	2968	3032	6985	186	2812	348		185
		FEV			4128	2813	8300	49		884		144
	TONNES	JAN	5400	883	915	2375	95	865	131		136	
		FEV		1434	877	2962	15		651		116	
025	OEUF D'OISEAUX	1000 ECU	JAN	1170	114	92	759	146	11	17	13	18
		FEV			259	106	566	77		4		11
	TONNES	JAN	590	20	18	151	344	2	11	1	33	
		FEV		81	33	84	165		3		20	
034	POISSONS FRAIS, REFRIG., CONGEL.	1000 ECU	JAN	65619	10633	10806	10479	1950	1829	21391	2	8529
		FEV			10418	11232	14524	1317		12518	1	7911
	TONNES	JAN	52927	8260	6066	7096	1062	751	16636		13056	
		FEV		9006	5728	12035	717		9355		15395	
035	POISSONS SECHEES, SALES, FUMES	1000 ECU	JAN	7785	1483	1916	3344	206	211	267		358
		FEV			1459	1514	4665	103		117		1159
	TONNES	JAN	4016	1017	1038	1234	190	110	187	241		
		FEV		1045	830	1800	78		48		992	
036	CRUSTACES FRAIS, REFRIG., CONGEL.	1000 ECU	JAN	25821	2048	9156	5205	2059	1506	4306		1541
		FEV			9178	8514	7049	1308		2846		2432
	TONNES	JAN	10809	462	3384	4004	557	320	1241		841	
		FEV		385	3234	4562	391		946		1444	
037	POISSONS, CRUSTAC., PREP. OU CONS.	1000 ECU	JAN	43561	8481	9469	2120	2557	4181	13821	253	2679
		FEV			6905	9344	1251	3244		11051	306	2194
	TONNES	JAN	18429	3789	4423	1089	955	1787	5565	99	723	
		FEV		3110	4422	595	1293		4701	116	673	
041	FROMENT ET METEL NON MOULUS	1000 ECU	JAN	69863	574	8609	24960	12464	3105	19766	15	185
		FEV			286	7207	14526	6470		33308		7
	TONNES	JAN	439758	3386	53886	158297	84080	21446	112238		1424	
		FEV		1903	46103	38348	45943		189348	89	27	
042	RIZ	1000 ECU	JAN	22928	793	3350	3011	6520	6630	2582	4	38
		FEV			931	3695	388	3691		2530	19	16
	TONNES	JAN	74441	2466	8109	14446	20490	21239	7604	18	71	
		FEV		2939	8998	2239	11757		7418	55	32	
043	ORGE NON MONDEE	1000 ECU	JAN	2438	31	11	2406			1		42
		FEV			655		9953			39		
	TONNES	JAN	26260	260	28	25995			4	4	153	
		FEV		5924		109831			94			
044	MAIS NON MOULU	1000 ECU	JAN	85121	12800	5017	15998	12851	12191	25986	11	267
		FEV			20781	8024	25638	20036		25654	403	79
	TONNES	JAN	766590	115375	33111	137505	125731	121299	232322	36	1210	
		FEV		217619	39684	227865	206773		232265	3152	379	
045	AUTRES CEREALES NON MOULUES	1000 ECU	JAN	4673	708	463	446	1150	1146	730	10	20
		FEV			1725	702	555	318		820	11	11
	TONNES	JAN	29364	3637	2013	3148	9275	8320	2964	36	72	
		FEV		13300	2783	3739	2148		3813	38	40	
046	SEMOULE ET FARINE DE FROMENT	1000 ECU	JAN	55	9	1	13	26		6		
		FEV			2		1	29		2		
	TONNES	JAN	188	49	3	40	91		6			
		FEV		4		1	111		3			
047	AUTRES SEMOULES ET FARINES	1000 ECU	JAN	63	35	16		3		9		
		FEV			42	10		12		4		
	TONNES	JAN	140	91	40		6		14			
		FEV		100	20		21		6			
048	PREP. DE CEREALES, FARINES, FECUL.	1000 ECU	JAN	7856	2383	706	331	662	394	2477	49	654
		FEV			2653	902	682	742		2165	75	562
	TONNES	JAN	11527	2563	602	550	551	725	5846	77	614	
		FEV		3579	656	1592	573		4515	70	495	
054	LEGUMES, PLANTES, ETC., FRAIS	1000 ECU	JAN	155241	33171	27439	8028	39870	9438	34538	917	1840
		FEV			40426	32245	9798	39445		35740	752	1321
	TONNES	JAN	542839	104547	61872	18837	242541	53174	53903	4253	3712	
		FEV		181997	77813	38694	216595		54298	2519	2005	

import  
INTRA (EUR-9)

SITC Rev 2	Products - Produits	1980	EUR 9	Deutschland	France	Italia	Nederland	Belg.-Lux.	United Kingdom	Ireland	Danmark
056	VEGET., ROOTS, TUBERS, PRESERVED	1000 ECU	JAN 66528	35968	3631	1521	3458	5816	14523	831	780
		TONS	FEV 38344	3575	2169	3710	8414	814	760		
057	FRUIT AND NUTS, FRESH OR DRIED	1000 ECU	JAN 120087	60429	7677	2215	5002	8093	34096	1280	1297
		TONS	FEV 63565	7567	3390	5456	16598	1435	1223		
058	PREPARED OR PRESERVED FRUIT	1000 ECU	JAN 70069	30144	6480	1675	5562	7534	13777	3251	1646
		TONS	FEV 28268	5247	1280	6775	14210	1726	1479		
058	PREPARED OR PRESERVED FRUIT	1000 ECU	JAN 174879	92298	14519	3403	14307	14971	32334	8415	4732
		TONS	FEV 75027	11514	4755	14508	32697	4342	4548		
061	SUGAR AND HONEY	1000 ECU	JAN 43532	17589	6726	385	5825	5533	5407	1126	931
		TONS	FEV 26419	8106	1196	6875	5929	1164	724		
062	SUGAR CONFECTIONERY, EXCL. COCOA	1000 ECU	JAN 63244	28083	6707	341	10797	7537	7007	1467	1304
		TONS	FEV 26419	9454	1287	14049	7359	1493	797		
061	SUGAR AND HONEY	1000 ECU	JAN 34037	10574	1253	4442	4893	2835	7949	1065	1026
		TONS	FEV 118379	41636	3783	9913	5938	11014	23507	5467	2566
062	SUGAR CONFECTIONERY, EXCL. COCOA	1000 ECU	JAN 17885	5198	2423	627	2530	2220	2533	1674	680
		TONS	FEV 10050	5157	3555	763	3460	2369	1511	744	
071	COFFEE AND COFFEE SUBSTITUTES	1000 ECU	JAN 10050	2919	1400	360	1501	1114	1238	1123	395
		TONS	FEV 33071	3020	1970	516	1962	1680	848	402	
071	COFFEE AND COFFEE SUBSTITUTES	1000 ECU	JAN 33071	1482	7388	86	2051	11348	7957	1158	1601
		TONS	FEV 6588	351	1206	5	400	3101	1052	158	315
072	COCOA	1000 ECU	JAN 6588	625	1776	20	1157	3101	1052	158	315
		TONS	FEV 33335	8743	5056	1531	5305	7557	6266	1162	979
073	CHOCOLATE AND COCOA PREPARAT.	1000 ECU	JAN 9257	2241	986	775	1060	2075	1457	349	314
		TONS	FEV 60005	18664	13090	1824	5808	6949	7687	4214	1769
073	CHOCOLATE AND COCOA PREPARAT.	1000 ECU	JAN 27916	9678	6616	608	2677	3334	2880	1457	666
		TONS	FEV 6707	6792	558	4003	3162	1288	707		
074	TEA AND MATE	1000 ECU	JAN 2169	219	55	645	177	426	313	157	177
		TONS	FEV 744	69	10	164	42	111	181	113	55
075	SPICES	1000 ECU	JAN 1740	473	96	78	294	332	212	92	163
		TONS	FEV 854	348	30	28	129	120	99	58	43
091	FEEDING STUFF FOR ANIMALS	1000 ECU	JAN 136771	18796	18061	13597	26191	26944	15098	5762	12322
		TONS	FEV 734813	99762	83351	26910	215400	152109	65859	27260	64163
091	FEEDING STUFF FOR ANIMALS	1000 ECU	JAN 22938	2073	3879	491	3302	2004	10789	220	180
		TONS	FEV 36606	1819	2752	668	3145	12051	232	160	
093	EDIBLE PRODUCTS & PREPARATIONS	1000 ECU	JAN 44614	11320	4283	1665	6592	10562	6035	3020	1137
		TONS	FEV 41693	9862	3688	1263	6453	11566	4744	2962	1156
111	NON-ALCOHOLIC BEVERAGES, N.E.S.	1000 ECU	JAN 11239	3347	786	240	2971	3760	556	46	24
		TONS	FEV 754838	23633	10552	2063	688760	27846	1809	138	38
112	ALCOHOLIC BEVERAGES	1000 ECU	JAN 180176	56326	36262	10965	15190	23112	30819	2840	4662
		TONS	FEV 273350	96632	86643	6598	13571	22983	41594	1384	3946
121	TOBACCO, UNMANUFACT. AND WASTE	1000 ECU	JAN 15159	5870	348	605	3498	5300	52	79	12
		TONS	FEV 6813	8565	199	37	4207	69	122	8	
122	TOBACCO, MANUFACTURED	1000 ECU	JAN 63783	5682	14847	15145	15272	5427	5237	1678	495
		TONS	FEV 10881	1422	2050	2382	2146	992	1188	583	128
211	HIDES, SKINS (EXC. FURSKINS), RAW	1000 ECU	JAN 45555	3289	3448	25022	5627	3506	3452	945	246
		TONS	FEV 36850	3525	2575	16246	4846	2945	3511	817	184
212	FURSKINS, RAW	1000 ECU	JAN 60520	30545	4160	7994	633	3500	12051	27	1610
		TONS	FEV 11590	4855	2227	1	39	1264	3127	15	62
222	SEEDS FOR SOFT-FIXED VEGET. OIL	1000 ECU	JAN 32896	12870	5210	67	83	6193	8416	28	97
		TONS	FEV 2004	884	250	72	296	313	61	59	69
223	SEEDS FOR OTH. FIXED VEGET. OILS	1000 ECU	JAN 6183	2672	488	211	1192	1177	144	164	135
		TONS	FEV 1779	837	40	242	406	558	41	100	39
232	NATURAL RUBBER LATEX, RAFFER, GUMS	1000 ECU	JAN 3102	311	108	246	1691	598	43	119	29
		TONS	FEV 3102	756	25	166	216	43	207	30	

import  
EXTRA (EUR-9)

CTCI Rév. 2	Products - Produits	1980	EUR 9	Deutschland	France	Italia	Nederland	Beig.-Lux.	United Kingdom	Ireland	Danmark	
056	LEGUMES, RACINES, ETC., CONSERVÉS	1000 ECU	JAN	36801	13928	7212	2228	3012	1110	8412	205	694
		TONNES	FEV	46664	15432	7869	3507	2915	1478	4139	187	560
057	FRUITS FRAIS, SECS, SF. OLFAGIN.	1000 ECU	JAN	288761	88855	86089	15665	25254	13288	52570	2042	4998
		TONNES	FEV	649157	99584	72008	19109	25948	73388	47566	2070	3834
058	PREP. ET CONSERVES DE FRUITS	1000 ECU	JAN	73531	107247	198279	25488	61489	3568	118918	4946	10401
		TONNES	FEV	122787	194162	165315	40759	58048	73388	108073	5936	9342
061	SUCRES ET MIEL	1000 ECU	JAN	70737	25575	8758	2539	7985	2536	22515	817	1774
		TONNES	FEV	355799	29613	9928	1993	6592	3568	20338	925	2348
062	CONFISER., SUCRERIES, SANS CACAO	1000 ECU	JAN	2781	41728	16013	4588	12253	5318	38745	1467	2676
		TONNES	FEV	1782	47039	22017	3674	9405	5318	32527	1844	3509
071	CAFF ET SUCCEDANES DU CAFF	1000 ECU	JAN	324521	7674	7289	1664	4142	2536	43374	1598	2460
		TONNES	FEV	109118	8384	11877	6949	8833	2536	21517	1100	3896
072	CACAO	1000 ECU	JAN	139256	35873	37920	7515	38750	22616	160042	21672	31412
		TONNES	FEV	52705	42947	41280	65257	89370	22616	128536	12118	32585
073	CHOCOLAT ET PREP. ALIM. AU CACAO	1000 ECU	JAN	5211	950	290	150	322	201	475	62	321
		TONNES	FEV	2285	681	1062	118	26	50	414	1	306
074	THE ET MATF	1000 ECU	JAN	61764	791	628	149	17	348	245	3976	273
		TONNES	FEV	35868	4172	3419	440	2312	348	27929	4352	345
075	EPICES	1000 ECU	JAN	12919	4451	2343	445	2702	125	47226	3976	148
		TONNES	FEV	7109	4172	3419	440	2312	125	27929	4352	200
091	NOURRITURE POUR ANIMAUX	1000 ECU	JAN	245509	1468	760	220	2202	10190	28501	2446	91
		TONNES	FEV	1625635	1342	1045	252	1983	67622	17761	2517	56
091	MARGARINE, GRAISSES CULINAIRES	1000 ECU	JAN	968	4240	3249	2071	1011	382	1819	56	91
		TONNES	FEV	2257	4835	3466	1348	1064	382	1548	20	120
099	PRODUITS ET PREP. ALIMENT., NDA	1000 ECU	JAN	11165	2512	1489	519	790	253	1461	27	57
		TONNES	FEV	12089	2947	1386	544	776	253	1338	8	59
111	BOISSONS NON ALCOOLIQUEES, NDA	1000 ECU	JAN	672	72949	40141	6546	63601	10190	21771	9284	21027
		TONNES	FEV	65149	47909	37790	28663	76014	67622	108113	58060	137100
112	BOISSONS ALCOOLIQUEES	1000 ECU	JAN	59541	497219	226677	47218	459858	4066	17833	443	1588
		TONNES	FEV	65734	572048	209500	177161	540401	4066	16556	734	1183
121	TABACS BRUTS ET DECHETS	1000 ECU	JAN	64183	336	41	44	12	25	111	105	
		TONNES	FEV	28995	361	21	17	19	25	38	106	
122	TABACS FABRIQUES	1000 ECU	JAN	6023	1271	62937	343	25	61	173	339	
		TONNES	FEV	1518	1523	53	233	59	61	122	337	
211	CUIRS ET PEAUX BRUTES, SF. PELLETT	1000 ECU	JAN	66908	17028	10953	1228	6402	1473	17833	443	1588
		TONNES	FEV	37362	17847	6266	1201	4993	1473	16556	734	1183
212	PELLETTERIES BRUTES	1000 ECU	JAN	142734	23721	12478	1490	6174	5427	14598	260	1587
		TONNES	FEV	261499	28651	6797	1443	5007	5427	11577	408	1183
222	FRUITS OLEAG.P.EXT.HUILE	1000 ECU	JAN	261499	9998	2399	897	12868	4163	29293	2521	2044
		TONNES	FEV	1256933	18675	3887	27984	14284	4163	24279	1594	2788
223	FRUITS OLEAG.P.EXT.AUTRE	1000 ECU	JAN	32329	3873	2440	424	5590	1911	13132	900	726
		TONNES	FEV	102319	7796	4372	8578	6035	1911	8871	581	898
232	CAOUTCHOUC NATUREL	1000 ECU	JAN	60197	523	1580	59	2933	123	777	17	11
		TONNES	FEV	60216	435	1409	59	2354	123	909	54	6

import  
INTRA (EUR-9)

SITC Rev. 2	Products - Produits	1980	EUR 9	Deutschland	France	Italia	Nederland	Belg.-Lux.	United Kingdom	Ireland	Danmark	
233	SYNTH. RUBBER LATEX, PURIFIER, ETC	1000 ECU	JAN	58194	12125	10644	9860	4844	9718	10732	791	1180
		TONS	FFV	21834	11212	11447	3714	11982	1009	1000		
244	CORK, NATURAL, RAW AND WASTE	1000 ECU	JAN	73	58	1	10	2	1	2	2	1
		TONS	FFV	95	57	1	37	1	2	2	2	
245	FUEL WOOD AND WOOD CHARCOAL	1000 ECU	JAN	339	100	11	8	21	180	10	3	6
		TONS	FFV	258	9	46	43	29	2	57		
246	PULPWOOD	1000 ECU	JAN	4726	605	291	188	718	2881	12	4	27
		TONS	FFV	633	370	219	1319	16	7	27		
247	OTH. WOOD, ROUGH OR ROUGHLY SQAR	1000 ECU	JAN	12954	3711	477	4016	1350	2718	202	389	91
		TONS	FFV	5788	602	4704	1224	2718	202	389	91	
248	WOOD, SIMPLY WORKED & SLEEPS	1000 ECU	JAN	24459	4536	2164	2097	5046	7136	1982	1151	367
		TONS	FFV	5746	2221	2548	4358	2042	976	551		
251	PULP AND WASTE PAPER	1000 ECU	JAN	27941	6928	6412	7875	3174	2083	881	190	398
		TONS	FFV	8178	6518	8819	4800	2002	57	65		
261	SILK	1000 ECU	JAN	59	37	6	13	40	37	37	1030	1010
		TONS	FFV	5	4	1	1	3	8	2		
263	COTTON	1000 ECU	JAN	4278	661	1095	607	457	575	353	433	47
		TONS	FFV	609	1217	917	329	575	353	433	47	
264	JUTE & OTH. TEXTILE BAST FIBRES	1000 ECU	JAN	250	61	125	33	3	15	2	13	3
		TONS	FFV	80	251	531	131	20	96	2	52	11
265	VEG. TEXT. FIBRE, EXC. COTTON, JUTE	1000 ECU	JAN	6423	387	747	571	65	3215	1324	103	11
		TONS	FFV	643	787	855	16	1115	175	18		
266	SYNTHETIC FIBRES FOR SPINNING	1000 ECU	JAN	55304	8168	13114	10363	3846	10295	8140	717	661
		TONS	FFV	9179	10707	16807	3489	3489	820	661		
267	OTH. MAN-MADE FIBRES FOR SPINNING	1000 ECU	JAN	10735	2495	1361	2226	1033	1275	513	778	54
		TONS	FFV	2974	1261	4814	1139	1275	513	778	54	
268	WOOL AND OTHER ANIMAL HAIR	1000 ECU	JAN	32860	5195	2832	12046	1699	7487	2242	1685	684
		TONS	FFV	6287	2667	3386	842	7487	2242	1685	684	
269	OLD CLOTHG., OTH. TEXT. ART. RAGS	1000 ECU	JAN	6752	458	1755	1781	980	1389	261	67	61
		TONS	FFV	702	2152	2047	903	1389	261	67	61	
271	FFERTILIZERS, CRUDE	1000 ECU	JAN	1655	198	128	178	133	746	129	134	9
		TONS	FFV	279	118	226	124	746	129	134	9	
273	STONE, SAND AND GRAVEL	1000 ECU	JAN	24445	1677	3295	2878	8583	4578	714	468	252
		TONS	FFV	4997	3827	2243	7415	1179514	17021	50451	15252	
274	SULPHUR, UNROASTED IRON PYRITES	1000 ECU	JAN	7458	90	313	962	720	798	4259	5	511
		TONS	FFV	349	983	603	1439	798	4259	5	511	
277	NATURAL ABRASIVES, NES.	1000 ECU	JAN	109795	1095	3264	16423	11558	12313	56653	64	8425
		TONS	FFV	3685	11855	7264	19113	55764	41	8054		
278	OTHER CRUDE MINERALS	1000 ECU	JAN	9249	1156	566	719	1657	4288	840	3	20
		TONS	FFV	1439	773	942	800	4288	840	3	20	
282	IRON OR STEEL SCRAP AND WASTE	1000 ECU	JAN	47999	10770	7414	7307	6527	8866	4723	976	1406
		TONS	FFV	14375	7336	8098	6527	8866	4723	976	1406	
291	IRON ORE AND CONCENTRATES	1000 ECU	JAN	1562248	331109	161369	100223	473411	357074	93649	12759	32654
		TONS	FFV	385484	169997	109857	565921	93649	12759	32654		
292	IRON OR STEEL SCRAP AND WASTE	1000 ECU	JAN	3136	1326	63	26	2	1655	64	5	2
		TONS	FFV	1187	98	13	27	1655	64	5	2	
292	IRON OR STEEL SCRAP AND WASTE	1000 ECU	JAN	468335	173416	5842	200	25	284092	4760	36	10
		TONS	FFV	164049	6565	134	677	284092	4760	36	10	
292	IRON OR STEEL SCRAP AND WASTE	1000 ECU	JAN	81551	14940	5891	49755	1390	7966	301	28	1190
		TONS	FFV	13459	7681	42160	1922	7966	301	28	1190	
292	IRON OR STEEL SCRAP AND WASTE	1000 ECU	JAN	728905	148478	44599	427539	9874	83770	1310	273	13062
		TONS	FFV	132728	51646	351693	12733	83770	1310	273	13062	



import  
INTRA (EUR-9)

SITC Rev. 2	Products - Produits	1980	EUR 9	Deutschland	France	Italia	Nederland	Belg.-Lux.	United Kingdom	Ireland	Danmark
236	ORES & CONC. OF URAN & THORIUM	1000 ECU JAN FEV									
237	BASE METAL ORES & CONCENTR., NES.	1000 ECU JAN FEV	41737	15541 12306	8960 3124	2663 3525	1647 5715	4541	1298 1280	34 15	53 44
		TONS JAN FEV	107884	32255 6522	21271 13553	71467 8176	10745 34721	11209	772 3753	38 68	128 127
288	NON-FERROUS METAL WASTE & SCRAP.	1000 ECU JAN FEV	115057	32001 43989	9028 28151	9819 12743	5199 5355	56846	2243 1472	240 253	572 727
		TONS JAN FEV	99678	33041 28935	13733 27597	13090 15649	13791 6687	25206	2293 1261	622 582	947 981
299	PRECIOUS METAL ORES, WASTE, NES.	1000 ECU JAN FEV	10879	5161 5184	617 874	128 412	1869 914	1307	1797 1559		
291	CRUDE ANIMAL MATERIALS, NES.	1000 ECU JAN FEV	19386	3971 5034	5058 4543	2040 2240	1199 1544	1633	3950 3371	137 109	1398 1687
		TONS JAN FEV	52738	5947 8141	11274 10289	2320 2162	5909 6273	7514	10245 8131	767 311	7763 9502
297	CRUDE VEGETABLE MATERIALS, NES.	1000 ECU JAN FEV	120219	59509 74069	22252 26735	11583 11865	8780 10103	9911	12351 12953	1705 2524	3128 3274
		TONS JAN FEV	50968	20655 26373	8774 12317	4015 3790	3824 4234	5205	6613 6635	940 1440	943 1014
327	COAL, LIGNITE AND PEAT	1000 ECU JAN FEV	88298	5262 6216	28507 26344	23797 14541	8967 9517	16760	2194 1994	2798 2535	13 24
		TONS JAN FEV	1587107	124078 134288	637273 562091	292351 177520	172569 197960	255028	22782 22053	77856 56115	221 351
323	BRIQUETTES, COKE, SEMI-COKE	1000 ECU JAN FEV	68875	3459 4663	29565 27468	1891 1317	6266 4311	25159	846 1166	36 223	1653 1888
		TONS JAN FEV	867911	45373 56581	360013 336500	17801 12013	76795 54456	343778	8354 11263	272 1718	16035 23172
333	PETROLEUM OILS, CRUDE	1000 ECU JAN FEV	309903	176114 241428	39230 16527		33862 43055	10040			50649 23113
		1000 TONS JAN FEV	2090	1177 1452	272 104		227 261	74			340 152
334	PETROLEUM PRODUCTS, REFINED	1000 ECU JAN FEV	1156778	482491 422096	99786 32799	48667 49598	86420 111151	99896	180412 182434	51159 64998	107877 79739
		TONS JAN FEV	5761590	2130360 1989720	541673 440031	221340 482712	458534 505005	549607	1013545 978687	268425 404049	578106 448094
335	RESIDUAL PETROLEUM PROD., NES.	1000 ECU JAN FEV	74465	26322 29436	10887 9660	6772 4159	17479 13009	2824	7990 8057	932 675	1268 1225
		TONS JAN FEV	323518	107951 128626	56100 51537	21602 11047	77995 58921	13630	35569 29445	5740 3704	4931 5309
341	GAS, NATURAL AND MANUFACTURED	1000 ECU JAN FEV		99816 secret	83484 94356	1147 50280	25811 12004	93103	5306 4794	2887 4009	1741 2498
351	ELECTRIC CURRENT	1000 ECU JAN FEV	24919	8723 10561	15228 14191		89 2	760			119 157
		1000 KWH JAN FEV	1106407	244245 323633	826301 627628		2502 56	26208			7151 9030
411	ANIMAL OILS AND FATS	1000 ECU JAN FEV	14063	3214 3379	1058 1129	341 270	3171 2765	2008	3487 3380	119 224	655 425
		TONS JAN FEV	35154	7891 8169	2612 2808	673 464	9816 8796	5026	7750 6664	224 424	1663 1048
423	FIXED VEGETABLE OILS, 'SOFT'	1000 ECU JAN FEV	36746	6412 6140	10994 18645	6962 11173	3037 3276	4186	4125 6624	903 1115	127 368
		TONS JAN FEV	64631	12091 12112	18030 29613	12598 17627	5536 6216	7909	6648 8690	1614 2118	206 710
424	OTHER FIXED VEGETABLE OILS	1000 ECU JAN FEV	15097	2790 3138	4037 4551	2901 2606	1506 810	2541	619 865	536 789	167 347
		TONS JAN FEV	22595	4281 4973	5975 6995	3969 3594	2412 1330	4011	842 1058	792 1165	246 355
431	PROCESSED ANIMAL VEG. OILS, ETC.	1000 ECU JAN FEV	29888	4630 5820	7200 8295	1694 1633	4160 4516	5655	3057 3524	764 1340	2728 2394
		TONS JAN FEV	53578	9730 12214	11663 13826	1929 1856	8151 9106	10508	3715 3945	1032 1873	6951 5818
511	HYDROCARBONS, NES., DERIVATIVES	1000 ECU JAN FEV	289605	70344 64938	43199 42516	22902 37786	47113 43013	75898	28381 33539	605 450	1263 1175
512	ALCOHOLS, PHENOLS, ETC.	1000 ECU JAN FEV	97513	26772 23264	16752 15668	15510 15502	12270 14585	7385	15764 12294	1031 1213	2728 3405
513	CARBOXYLIC ACIDS, ETC.	1000 ECU JAN FEV	108608	22726 24252	20016 21262	19399 19797	16997 18222	10461	15038 15415	2211 1481	1760 2380
514	NITROGEN-FUNCTION COMPOUNDS	1000 ECU JAN FEV	117358	28635 34211	23697 22625	17566 20291	18578 18434	11410	14088 15891	1226 472	2158 1926
515	ORGANO-INORGANIC COMPOUNDS, ETC.	1000 ECU JAN FEV	96418	17997 18597	22969 22174	19132 20552	7683 9344	7639	15972 19053	3983 2383	1043 1070
516	OTHER ORGANIC CHEMICALS	1000 ECU JAN FEV	77672	22048 24984	9483 10473	11184 9427	9995 12448	14611	8440 7613	754 1048	1157 989
522	INORG. CHEM. ELEMENTS, OXIDES, ETC.	1000 ECU JAN FEV	101792	21776 27404	18465 20718	11825 13980	14596 11019	11383	10500 12184	3531 3025	9916 5498
523	OTHER INORGANIC CHEMICALS	1000 ECU JAN FEV	75273	14402 20458	11611 12204	10261 12013	12013 13718	11474	8644 8109	2067 1835	3801 4152
524	RADIO-ACTIVE & ASSOC. MATERIALS	1000 ECU JAN FEV	15214	976 2371	8972 56396	432 8543	3185 4175	60	1437 2805	22 25	130 139
531	SYNTH. DYES, NATURAL INDIGO, ETC.	1000 ECU JAN FEV	41134	6209 7153	8860 9494	11341 13478	3776 3453	3393	5535 7601	609 742	1451 1532
532	DYEING, TANNING EXTRACTS, ETC.	1000 ECU JAN FEV	3243	322 611	536 334	1735 1414	217 242	129	133 162	137 82	33 35

TAB. 8

COMMERCE DE LA CE  
par produitsimport  
EXTRA (EUR-9)

CTCI Rév. 2	Products - Produits	1980	EUR 9	Deutschland	France	Italia	Nederland	Belg.-Lux.	United Kingdom	Ireland	Danmark
286	MINERAIS D'URANIUM, DE THORIUM	1000 ECU JAN FEV	33		12 62				21 31		
287	MINERAIS DE METAUX COMMUNS, NDA	1000 ECU JAN FEV	259509	91963 92953	33921 43974	18012 6425	39882 11346	24462	51235 34197	1 201	33 721
	TONNES	JAN FEV	1638429	782929 498299	201090 324079	274439 125882	81992 36851	71730	226216 132617	5542	15962
288	DECHETS DE METAUX NON FERRIFUX	1000 ECU JAN FEV	71288	24476 21104	3544 1785	8016 7501	2037 2135	17904	14546 14381	59 42	706 418
	TONNES	JAN FEV	134330	57970 36502	10866 2221	31362 12589	2117 2532	17574	13206 3790	71 54	1164 834
289	MINERAIS METAUX PREC., DECHETS	1000 ECU JAN FEV	91868	9193 6362	2514 7073	45 5257	101	16610	63078 51797		428 96
291	MAT. BRUTES D'ORIG. ANIMALE, NDA	1000 ECU JAN FEV	37472	14419 14474	6606 6671	2738 3888	3182 2255	1449	6709 5350	38 50	2331 2408
	TONNES	JAN FEV	34988	7346 8668	5859 7002	4301 4421	1295 971	3279	8698 8203	3 5	4208 5972
292	MAT. BRUTES D'ORIG. VEGETALE, NDA	1000 ECU JAN FEV	67918	21361 28898	13855 14071	6299 8113	12093 11169	1966	9075 9759	1053 591	2226 1239
	TONNES	JAN FEV	45429	10914 13840	9667 7378	4369 6834	8752 6357	2835	6619 5348	570 286	1703 846
322	HOUILLES, LIGNITES ET TOURBE	1000 ECU JAN FEV	210370	24053 22539	63430 71641	52083 38271	12021 11074	18351	20541 11731	8809 9107	11082 21647
	TONNES	JAN FEV	5336052	772408 654390	1512722 1742211	1309352 995138	292112 327279	481539	462635 376647	136928 145376	368356 73207
323	BRIQUETTES, COXES ET SEMI-COXES	1000 ECU JAN FEV	5388	2744 968	936 124	132 37	130 774	1781			165 101
	TONNES	JAN FEV	116109	45413 18900	18823 2466	1687 574	4360 16738	40970			4857 1941
333	HUILES BRUTES DE PETROLE	1000 ECU JAN FEV	5548948	1239424 1220020	1355804 1474496	932749 843356	790424 694331	442962	718554 519907	32811 27633	36220 71635
	1000 TONNES	JAN FEV	39556	7983 7176	9975 9714	6822 6111	5557 4435	3322	5341 3722	270 199	286 483
334	PRODUITS RAFFINES DU PETROLE	1000 ECU JAN FEV	927622	274501 218927	131115 81833	134249 178703	152802 130655	75735	124708 48602	4017 2013	70495 67051
	TONNES	JAN FEV	5058094	1164661 973867	908588 426366	952109 1181166	699170 552630	208503	532529 194952	202569 9434	389966 432255
335	PRODUITS RESIDUELS DU PETROLE	1000 ECU JAN FEV	73517	19325 24130	12627 15846	23285 13511	10034 11439	1666	6136 7345	3 26	441 218
	TONNES	JAN FEV	611607	126158 195425	178224 180688	165339 91486	57369 73116	19709	61949 66256	3 25	2957 1193
341	GAZ NATURELS ET GAZ MANUFACTUR.	1000 ECU JAN FEV		secret secret	49204 62360	16495 87150	6411 3849	17625	81663 94832		426 293
351	ENERGIE ELECTRIQUE	1000 ECU JAN FEV	29827	18788 21234	6133 9437			520			4386 1559
	1000 KWH	JAN FEV	1117182	580166 702205	302357 595100			20710			213949 86377
411	HUILES ET GRAISSES ANIMALES	1000 ECU JAN FEV	28095	9619 8971	2697 4132	588 422	6196 7610	1048	7079 6520	136 26	732 249
	TONNES	JAN FEV	80815	27488 25349	6287 9538	1807 1155	19035 22974	2963	20665 18337	352 3	2219 629
423	HUILES VEGETALES FIXES DOUCES	1000 ECU JAN FEV	22842	2426 2736	9724 10328	7559 11012	2055 2448	519	455 300	84 172	20 37
	TONNES	JAN FEV	31040	4242 4697	14169 14072	6835 9524	4128 4697	867	638 1191	135 306	26 51
424	AUTRES HUILES VEGETALES FIXES	1000 ECU JAN FEV	58995	15200 14311	7518 5394	2382 7129	15879 15783	4203	13364 14184	312 385	137 4093
	TONNES	JAN FEV	108076	29392 26420	13042 9362	3965 12527	30572 30396	7756	22490 24982	685 887	175 7359
431	HUILES ET GRAISSES ELABOREES	1000 ECU JAN FEV	11134	4059 3319	1164 1272	384 424	1232 845	55	3829 3696	89 25	322 339
	TONNES	JAN FEV	22851	9521 8050	1793 2706	572 538	3222 1547	76	6852 6108	60 28	756 808
511	HYDROCARB. ET DERIV. HALOGEN. ETC.	1000 ECU JAN FEV	73232	12362 12825	7740 8002	11696 14173	18363 18462	14574	8122 8390	17 119	358 470
512	ALCOOLS, PHENOL, DERIV. HALOGEN. ETC.	1000 ECU JAN FEV	32597	4942 6169	4416 5033	3413 3787	12990 9474	2354	3695 3500	86 184	701 812
513	ACIDES CARBOXYLIQUES, ETC.	1000 ECU JAN FEV	28908	5011 5146	5677 5352	3728 2124	4466 4315	2428	6175 4309	326 288	1097 1375
514	COMPOSES A FONCTIONS AZOTEES	1000 ECU JAN FEV	56310	14895 10213	12059 12399	7850 6300	4516 3643	6057	9995 10322	236 1049	712 695
515	COMP. ORGAN. MINER., HETEROCYC.	1000 ECU JAN FEV	74866	14050 11465	20951 12320	7411 10173	3472 3039	2362	17692 11240	7852 3626	1076 1041
516	AUTRES PROD. CHIM. ORGANIQUES	1000 ECU JAN FEV	18901	4418 5500	4144 3377	2247 1710	2643 3019	1279	3305 3628	77 137	788 369
522	PROD. CHIMIQUES INORGANIQUES	1000 ECU JAN FEV	59696	11563 10577	11736 7772	10438 7990	6040 8601	3310	15752 11499	32 139	825 2156
523	AUTRES PROD. CHIM. INORGANIQUES	1000 ECU JAN FEV	39997	11862 9961	6651 6423	4712 5020	2693 2759	3023	8711 7748	114 256	2731 2625
524	MAT. RADIO-ACTIFS ET ASSIMIL.	1000 ECU JAN FEV	103493	39345 46190	58459 38440	160 1165	5090 353	15	356 1522	10 2	48 39
531	COLOR. ORG. SYNT., INDIGO NAT. ETC.	1000 ECU JAN FEV	24935	6570 6991	6030 4164	3559 4366	1689 1902	1292	4824 4273	256 225	615 832
532	EXTRAITS P. TINT., TANNAGE ETC.	1000 ECU JAN FEV	2437	521 273	429 271	890 648	402 365	16	349 401	18 50	22 16

import  
INTRA (EUR-9)

SITC Rev. 2	Products - Produits	1980	EUR 9	Deutschland	France	Italia	Nederland	Belg.-Lux.	United Kingdom	Ireland	Danmark
533	PIGMENTS, PAINTS, VARNISHES, ETC.	1000 ECU JAN FEV	72901 13977 16817	18302 20275	7739 13246	11003 11811	10505	6686 7718	2207 1964	2482 2138	
541	MEDICIN. & PHARMACEUT. PRODUCTS	1000 ECU JAN FEV	158140 40066 40202	18985 20387	16337 28195	24102 40287	25271	18500 14981	8366 9441	6533 6210	
551	ESSENT. OILS, PERFUME & FLAV. MAT.	1000 ECU JAN FEV	21642 6657 5675	2851 4420	3340 2876	2411 3363	1092	3760 3679	1168 1362	363 410	
553	PERFUMERY, COSM. & TOILET PRFP.	1000 ECU JAN FEV	46974 11573 13975	4950 6157	5287 7853	8624 10191	6836	7819 7126	2564 2429	1322 1916	
554	SOAPS POLISHING & SCOUR.	1000 ECU JAN FEV	55348 9090 10796	12946 14364	5488 6217	8210 9890	10397	4423 4906	2916 3787	1878 2243	
562	FERTILIZERS, MANUFACTURED	1000 ECU JAN FEV	99101 19262 22177	37276 42341	3458 5055	4401 4938	11155	10217 10437	12484 12751	1846 3000	
		TONS	947834 191732 229650	346273 377245	28307 44173	42449 50193	134698	94813 87834	94472 117040	15090 25973	
572	EXPLOSIVES	1000 ECU JAN FEV	4240 963 1471	758 873	377 601	387 523	238	1050 732	421 276	46 31	
582	PRODUCTS OF CONDENSATION, ETC.	1000 ECU JAN FEV	172725 50760 51681	33928 40318	24261 35274	16921 18397	15749	22361 25456	2310 1903	6435 7065	
		TONS	140866 42114 41636	29642 33593	15165 22110	12877 14133	21997	12085 13993	3042 1874	3955 4090	
583	PRODUCTS OF POLYMERIZAT., ETC.	1000 ECU JAN FEV	521627 128471 143691	103671 131948	81837 96894	54366 49131	54307	63974 60845	12286 11519	22715 21788	
		TONS	549091 142269 150417	102539 95976	94170 102958	54938 48859	58710	60897 54164	12237 11641	23331 21318	
584	CELLULOSE DERIVATIVES, ETC.	1000 ECU JAN FEV	28566 6798 6245	4354 4328	5165 9549	3281 3853	2328	3765 3139	1437 939	1438 1562	
		TONS	12190 3067 2934	1639 1618	2442 5256	1384 1494	1195	1680 1086	484 315	499 530	
585	OTH. ARTIF. RESINS & PLASTIC MAT.	1000 ECU JAN FEV	11912 3120 3778	2704 2484	1392 2243	816 746	1022	1252 1143	1012 514	594 419	
		TONS	11460 3846 3473	1480 1496	1842 2449	739 671	1028	1626 1074	570 487	329 245	
591	DISINFECTANTS, INSECTICIDES, ETC.	1000 ECU JAN FEV	93938 11436 10054	39879 24699	11785 15565	6411 9208	6447	12375 19547	1809 2775	3797 4696	
592	STARCHES, INULIN, GLUTEN, ETC.	1000 ECU JAN FEV	36009 6084 7182	5549 5459	4568 6368	4854 3981	4135	7768 8785	1527 1000	1524 1764	
598	MISC. CHEMICAL PRODUCTS, NES.	1000 ECU JAN FEV	156611 29464 32497	31661 31798	33940 33147	18406 14876	20689	17260 20744	2845 2985	5346 4461	
611	LEATHER	1000 ECU JAN FEV	54675 19559 19565	10990 11857	11036 9388	4782 4484	3071	4468 4484	958 615	1311 1090	
		TONS	5050 1150 1232	1175 1252	1193 1537	499 693	265	593 510	82 60	113 89	
612	MANUFACTURES OF LEATHER, NES.	1000 ECU JAN FEV	11375 3799 4045	3142 3206	358 653	1103 975	1238	888 873	525 515	322 436	
613	FURSKINS, TANNED OR DRESSED	1000 ECU JAN FEV	14062 4237 5209	1209 2304	4828 4269	744 1866	580	1527 3878	96 77	641 375	
621	MATERIALS OF RUBBER	1000 ECU JAN FEV	37593 10426 10766	6735 9322	3008 2806	5120 5257	5185	4701 5361	1114 1286	1304 1179	
		TONS	20325 5623 5081	3607 5990	1122 1097	2838 4884	3575	2307 2644	692 787	562 450	
625	RUBBER TYRES, TYRE CASES, ETC.	1000 ECU JAN FEV	132034 41959 47457	24678 28526	17029 10784	13952 10784	17064	15993 17090	2510 3030	3849 3178	
		TONS	62821 19171 20536	11988 13617	7239 8426	6403 5200	7856	7016 7239	1359 1386	1790 1573	
628	ARTICLES OF RUBBER, NES.	1000 ECU JAN FEV	32351 9354 9682	6349 7179	3208 3550	3717 4448	4547	2775 3013	977 866	1424 1648	
		TONS	6564 2125 2173	1182 1297	575 592	841 848	932	466 444	219 193	224 247	
633	CORK MANUFACTURES	1000 ECU JAN FEV	914 393 552	50 124	116 189	120 194	81	35 72	80 42	39 56	
		TONS	315 149 209	16 33	14 23	33 45	20	17 35	50 12	15 16	
634	VENEERS, RECONST. WOOD, ETC., NES.	1000 ECU JAN FEV	60592 17322 18955	7921 8358	3121 3490	15131 12497	5123	8634 9247	1478 1345	1862 1949	
		TONS	157209 37189 41727	25168 25718	9416 10098	40734 32975	9207	27881 26952	3986 3245	3533 2902	
635	WOOD MANUFACTURES, NES.	1000 ECU JAN FEV	41280 11150 14100	8626 9412	1089 1313	6304 6105	10262	2246 2635	1216 1548	387 475	
		TONS	36939 7740 9795	7100 7244	995 1297	6847 6010	10574	2316 2667	1077 1226	291 317	
641	PAPER AND PAPERBOARD	1000 ECU JAN FEV	266051 64473 63473	55905 57161	18686 20666	40409 35989	40176	35848 31651	5919 5021	4655 5158	
		TONS	404202 99107 101840	88776 99560	24454 27904	62585 55753	66750	49573 42702	7377 4485	5580 6033	
642	ART. OF PAPER, PULP, PAPERBOARD	1000 ECU JAN FEV	106153 16349 20889	23580 24943	4185 4706	22455 21748	20911	10573 10349	5361 5461	2739 3998	
		TONS	93082 16327 22685	19363 20008	2862 3524	21235 19153	19810	7473 6969	4044 3973	1968 3223	
651	TEXTILE YARN	1000 ECU JAN FEV	273556 69732 74099	47332 48944	37196 54363	29910 31545	40433	29932 27738	8967 7672	9154 9037	
		TONS	81312 20158 20417	14814 14919	2131 12405	8659 8896	13449	9525 8138	2447 2133	2729 2575	
652	COTTON FARR., WOVEN, EX. SPEC. FAB	1000 ECU JAN FEV	119320 29861 28793	27704 26791	15736 16929	10662 9559	15640	13987 14213	2834 2926	2896 2411	
		TONS	17611 3991 4072	4240 3865	2818 2979	1604 1474	2449	1847 2052	506 419	356 283	



import  
EXTRA (EUR-9)

CTCI Rév. 2	Products -Produits	1980	EUR 9	Deutschland	France	Italia	Nederland	Belg.-Lux.	United Kingdom	Ireland	Danmark
533	PIGMENTS, PEINTURES, VERNIS ETC.	1000 ECU JAN FFV	16780	4413 4819	3256 2929	1293 2006	1991 1692	944	3381 2906	195 215	1307 1778
541	PRODUITS MEDICIN. ET PHARMAC.	1000 ECU JAN FFV	112724	43999 27204	20198 23103	12435 15223	7101 8186	12563	13338 10496	551 487	4939 5685
551	HUILES ESSENT. ET PROD. AROMAT.	1000 ECU JAN FFV	19584	4028 4907	7368 8244	401 1405	1319 1371	165	5796 4405	305 546	202 293
553	PARFUMERIE ET PROD. DE BEAUTE	1000 ECU JAN FFV	7229	1606 1804	1315 1265	691 1051	651 582	220	1851 2010	174 17	721 794
554	SAVONS PRODUITS D'ENTRETIEN	1000 ECU JAN FFV	12117	2592 2579	3056 2712	1601 1500	1118 1113	905	1825 1312	41 46	979 964
562	ENGRAIS MANUFACTURES	1000 ECU JAN FFV	70296	9748 13830	12485 18757	20449 15370	1791 1507	3620	5738 4498	5977 1063	10488 8103
		TONNES JAN FFV	630984	85671 114755	109174 123255	178914 131505	72592 19297	40557	59326 40085	45725 9714	89125 81711
572	EXPLOSIFS	1000 ECU JAN FFV	3591	872 493	385 634	247 338	1225 211	96	729 86	19	38 31
582	PRODUITS DE CONDENSATION ETC.	1000 ECU JAN FFV	38389	12554 13884	5727 6903	2163 3310	6517 6111	2218	5927 6377	322 239	2961 2986
		TONNES JAN FFV	25708	10913 12304	2449 3287	1721 2253	2882 3138	1060	3216 3067	333 283	3134 3188
583	PRODUITS DE POLYMERISATION ETC.	1000 ECU JAN FFV	110329	22388 29818	16142 15165	10140 14581	8745 8410	8947	26053 17760	690 1063	10224 11033
		TONNES JAN FFV	102659	31300 29279	13024 12787	14183 16404	8674 8729	9497	14861 15527	377 476	11742 11897
584	CELLULOSE, DEPIV. CHIM. DE CELLUL.	1000 ECU JAN FFV	10815	1676 2117	2164 1606	1226 901	893 551	1481	3197 2530	22 63	156 279
		TONNES JAN FFV	6693	730 1043	817 526	998 555	311 246	1633	2105 1587	1 7	87 186
585	AUT. RESINES ART. ET MAT. PLAST.	1000 ECU JAN FFV	4550	1411 1769	885 329	387 414	601 51	73	744 544	188 104	261 274
		TONNES JAN FFV	1781	572 703	277 214	119 96	64 104	50	421 398	93 34	185 182
591	DESINFECTANTS, INSECTICIDES ETC.	1000 ECU JAN FFV	26441	6240 4572	3342 5708	1745 3498	3885 1481	6854	3841 3104	50 98	484 265
592	AMIDONS, GLUTEN, COLLES ETC.	1000 ECU JAN FFV	8837	1584 2701	2257 2066	408 529	902 870	675	2104 1942	245 90	662 570
598	PRODUITS CHIMIQUES DIVERS, NDA	1000 ECU JAN FFV	74464	15695 16159	13103 15108	7834 7270	15282 7541	4334	15071 14511	1328 805	1817 1367
611	CUIRS ET PEAUX, PREPARES	1000 ECU JAN FFV	80613	16775 15128	13043 11471	26388 29237	8450 2491	1131	12220 12594	440 537	2166 1285
		TONNES JAN FFV	14251	1396 1297	1396 1252	6658 6778	2431 781	177	1940 2237	44 55	209 184
612	ARTICLES MANUFACT. EN CUIR, NDA	1000 ECU JAN FFV	12473	4954 5113	3526 3728	334 373	781 627	502	1516 1383	78 86	782 1024
613	PELLERIES TANN. OU APPRETES	1000 ECU JAN FFV	25919	10721 11887	4825 4983	5821 4321	582 784	396	2020 1633		1384 1888
621	PRODUITS EN CAOUTCHOUC	1000 ECU JAN FFV	13662	3981 3720	2456 2812	806 939	1238 934	1185	2863 1950	175 197	958 806
		TONNES JAN FFV	7972	2323 2241	1316 1594	241 312	756 459	862	1961 723	36 43	478 405
625	PNEUMAT., CHAMBRES A AIR, ETC.	1000 ECU JAN FFV	44146	13895 14978	6265 8353	3570 4595	3192 2050	3636	10170 7971	896 762	2524 2172
		TONNES JAN FFV	22802	7118 7517	3018 3635	2834 2866	1687 1056	1681	4223 3791	461 358	1280 1052
628	OUVRAGES EN CAOUTCHOUC, NDA	1000 ECU JAN FFV	16752	6249 5936	2778 2784	828 1075	1223 1355	652	3877 3792	281 426	859 934
		TONNES JAN FFV	3737	1259 1161	527 573	234 334	356 345	147	889 808	110 137	214 173
633	OUVRAGES EN LIÈGE	1000 ECU JAN FFV	13247	3054 3364	5616 4739	1536 1584	414 299	255	2052 1224	31 37	289 312
		TONNES JAN FFV	4848	988 1144	1648 1530	614 455	352 248	129	978 617	39 51	101 111
634	PLAQUES, FEUILLES ARTIF., ETC., NDA	1000 ECU JAN FFV	125064	21517 21899	12044 11540	9058 8594	13320 11887	5883	64148 36903	1998 1484	7096 6879
		TONNES JAN FFV	318601	45179 48689	23020 22973	28721 26759	27246 24772	11910	161273 97911	4761 3461	16592 17417
635	ARTICLES MANUFACT. EN BOIS, NDA	1000 ECU JAN FFV	35295	12478 12393	4490 3702	2429 2804	2977 3476	1055	8760 8749	670 831	2426 2892
		TONNES JAN FFV	41551	16625 16528	3668 3234	3159 2428	2504 2583	647	11377 10733	791 1153	2781 3197
641	PAPIERS ET CARTONS	1000 ECU JAN FFV	285863	97704 100629	46808 49442	19602 20084	29571 28012	18140	140533 115372	8482 6338	25023 19137
		TONNES JAN FFV	908008	227698 238510	110887 120378	57373 54950	77968 73709	44118	314256 262622	17736 13589	57373 41760
642	ARTICLES EN PAPIER OU CARTON	1000 ECU JAN FFV	41923	13019 9679	7654 5787	2378 2794	3387 3159	2184	7600 6923	537 444	8164 7876
		TONNES JAN FFV	36487	10056 9185	6283 4490	2301 2639	2205 2572	2079	5551 5032	255 203	7759 7691
651	FILS DE MATIERES TEXTILES	1000 ECU JAN FFV	138793	37630 45167	16843 19488	25034 26719	7316 6057	17922	23936 19972	2778 1413	7324 6537
		TONNES JAN FFV	54047	14102 16798	6315 7277	8907 7409	3178 2654	8516	9567 8394	1226 634	2336 2056
652	TISSUS COTON, SF TISSUS SPEC.	1000 ECU JAN FFV	136782	25490 33320	26758 29714	20685 24270	10679 6476	6560	35928 26361	2256 1424	8026 4746
		TONNES JAN FFV	33559	4703 7814	6178 7182	5404 6610	2864 1614	1635	9914 7288	594 383	2265 1204

import  
INTRA (EUR-9)

SITC Rev. 2	Products - Produits	1980	EUR 9	Deutschland	France	Italia	Nederland	Belg.-Lux.	United Kingdom	Ireland	Danmark
653	SYNTH. FABR., WOVEN, EX. SPEC. FABR	1000 ECU	JAN 152882	37109	31597	12229	17971	17883	28084	3445	4564
		FEV 39438	32757	11437	18242	28665	3148	4281			
654	OTHER WOVEN TEXTILE FABRICS	1000 ECU	JAN 57634	23587	10114	4200	7033	3949	5819	1812	1121
		FEV 27309	11810	5264	7139	6270	1503	1130			
655	KNITTED OR CROCHETED FABRICS	1000 ECU	JAN 58179	12751	17650	3634	11355	7787	2893	887	1222
		FEV 15014	17816	3265	9837	2921	1370	915			
656	TULLE, LACE, EMBROIDERY, ETC.	1000 ECU	JAN 13823	4354	2457	2359	1219	1472	1208	387	376
		FEV 4620	2576	2160	1413	1472	1220	418	435		
657	SPECIAL TEXTILE FABRICS, ETC.	1000 ECU	JAN 83792	22066	18669	9433	9116	9967	9613	2560	2368
		FEV 25423	21399	11968	8817	9029	2386	2444			
658	MADE-UP TEXTILE ARTICLES, NES.	1000 ECU	JAN 39602	518	8862	2102	8581	7043	4782	1694	1020
		FEV 8263	9927	2747	14103	4949	1828	1013			
659	FLOOR COVERINGS, ETC.	1000 ECU	JAN 98560	39977	19232	2694	11380	10598	9381	2672	2576
		FEV 39779	23052	6575	20144	11055	2599	2646			
661	LIME, CEMENT, BUILDING MATERIALS	1000 ECU	JAN 43930	12384	6449	785	14716	3422	3779	2025	370
		FEV 18004	7492	893	17794	3444	1548	494			
662	CLAY ETC. CONSTRUCTION MATERIALS	1000 ECU	JAN 93183	26350	33204	4796	8047	12442	4530	1314	2500
		FEV 34147	36887	5076	6921	3768	1325	2487			
663	MINERAL MANUFACTURES, NES.	1000 ECU	JAN 68199	17971	13269	5368	11533	8087	7803	2488	1685
		FEV 22330	17479	7919	10142	7730	1787	1878			
664	GLASS	1000 ECU	JAN 75482	17221	15275	7956	14908	9474	9405	3102	2311
		FEV 20017	24906	12098	13627	9474	9405	3102	2311		
665	GLASSWARE	1000 ECU	JAN 121799	19595	22578	12046	30501	17132	12429	4240	3267
		FEV 40133	33239	20726	24643	17132	11610	3468	3271		
666	POTTERY	1000 ECU	JAN 46073	8179	7966	4801	8126	6133	7991	1375	1502
		FEV 15868	12305	8899	11143	6133	8191	1275	1398		
667	PEARLS, PREC. & SEMI-PREC. STONES	1000 ECU	JAN 28973	6994	5127	4749	4159	4035	2052	929	838
		FEV 9794	6086	5397	4125	4035	2052	929	838		
667	PEARLS, PREC. & SEMI-PREC. STONES	1000 ECU	JAN 11320	2800	2395	1440	1882	1361	676	308	468
		FEV 4125	2610	1817	1791	1361	797	387	492		
667	PEARLS, PREC. & SEMI-PREC. STONES	1000 ECU	JAN 258974	10407	11722	1635	4700	202363	26800	52	1295
		FEV 15440	32009	3160	9415	202363	111572	476			
671	PIG ETC. IRON, FERRO-ALLOYS	1000 ECU	JAN 40132	10899	8377	11305	1111	5427	2732	93	193
		FEV 14358	9398	9770	1861	5427	1992	73	467		
672	INGOTS, PRIMARY FORMS, OF IRON	1000 ECU	JAN 117890	13227	36802	38574	4445	15928	8130	274	501
		FEV 17911	36024	35469	5966	15928	8320	176	1851		
673	IRON, STEEL BARS, RODS, ANGLE, ETC.	1000 ECU	JAN 187266	28348	64733	55283	4747	27302	6180	457	216
		FEV 24387	68272	49531	4996	27302	8312	628	549		
674	IRON, STEEL UNIV., PLATES, SHEETS	1000 ECU	JAN 697098	114282	231742	204739	18822	105602	20491	947	475
		FEV 98675	238463	176299	19363	105602	26499	2069	1888		
675	IRON, STEEL UNIV., PLATES, SHEETS	1000 ECU	JAN 244533	75055	62847	18773	39316	23496	12109	5811	7126
		FEV 90644	71658	24572	37381	23496	18763	3173	7803		
675	IRON, STEEL UNIV., PLATES, SHEETS	1000 ECU	JAN 703135	224664	177482	47309	122230	72350	24816	15565	18718
		FEV 255011	200984	60710	116773	72350	40669	8263	21458		
675	IRON, STEEL UNIV., PLATES, SHEETS	1000 ECU	JAN 329731	81644	84789	51456	31024	25062	34701	3884	17171
		FEV 84467	88578	45927	33049	25062	24465	3053	16693		
675	IRON, STEEL UNIV., PLATES, SHEETS	1000 ECU	JAN 839254	227190	226408	121459	76522	50604	77126	7937	41998
		FEV 239392	237179	102263	82469	50604	93019	6818	42762		
675	IRON & STRIP, OF IRON OR STEEL	1000 ECU	JAN 67827	19836	20001	6986	8866	6142	3523	820	1753
		FEV 20290	18445	7529	8667	6142	6253	849	1728		
676	RAILS & RAILWAY TRACK MATERIAL	1000 ECU	JAN 142750	49065	36761	11153	20827	14652	4924	1463	3911
		FEV 51820	42119	15292	17957	14652	8979	1601	3309		
676	RAILS & RAILWAY TRACK MATERIAL	1000 ECU	JAN 7201	472	1062	1714	1180	1546	47	510	676
		FEV 692	822	1809	1940	1546	56	325	419		
677	IRON & STEEL WIRE, EXC. WIRE ROD	1000 ECU	JAN 20534	1360	4280	6162	3194	3213	88	591	1647
		FEV 3225	3345	9996	5078	3213	153	385	571		
677	IRON & STEEL WIRE, EXC. WIRE ROD	1000 ECU	JAN 37986	10918	9211	3758	4511	3734	3073	1239	1542
		FEV 9536	9566	4246	5593	3734	3733	942	1491		
677	IRON & STEEL WIRE, EXC. WIRE ROD	1000 ECU	JAN 61397	16330	16041	5174	8429	7015	4622	1885	2263
		FEV 13389	16432	5794	9356	7015	5546	1350	2152		

import  
EXTRA (EUR-9)

CTCI Rév. 2	Products -Produits	1980	EUR 9	Deutschland	France	Italia	Nederland	Belg.-Lux.	United Kingdom	Ireland	Danmark
653	TISSUS SYNTH. OU ART. SF 1000 ECU SPEC.	JAN	77832	14754	11019	11684	4406	2388	29600	2351	1630
		FEV	14507	16460	10195	11182	3189	619	18792	1900	1318
654	AUTRES TISSUS, SF TISSUS 1000 ECU SPEC.	JAN	23189	2158	3117	1716	691	1079	8127	127	937
		FEV	9976	3023	2910	4387	461	639	4689	267	1286
655	ETOFFES DE BONNETERIE 1000 ECU	JAN	18235	6248	2963	1640	1399	599	4878	44	464
		FEV	2703	5728	2486	1407	1105	228	4488	71	543
656	TULLES, DENTELLES, BPOPRIETES, ETC. 1000 ECU	JAN	16290	4781	2864	2354	627	733	4495	44	392
		FEV	1240	5101	2401	3350	422	70	3874	49	348
657	TISSUS SPECIAUX, ARTIC. ASSIA. 1000 ECU	JAN	32465	10759	5818	3095	2469	1780	6485	234	1825
		FEV	12333	13210	6683	4096	2121	836	5928	425	1868
658	ARTICLES EN MAT. TEXTILES, NDA 1000 ECU	JAN	65092	20716	9127	3748	6197	4139	17932	590	2643
		FEV	19507	24542	8849	5893	5743	2556	11817	506	1702
659	COUVRE-PARQUETS, TAPIS, ETC. 1000 ECU	JAN	97443	62768	9335	3007	6123	2193	11748	58	2211
		FEV	11918	55987	7861	5165	4043	651	9613	115	1731
661	CHAUX, CIMENTS, MAT. CONSTR. FABR. 1000 ECU	JAN	10601	2976	4803	370	617	662	709	23	441
		FEV	54952	3641	5022	420	684	3125	649	35	216
662	MAT. DE CONSTR. EN PROD. CERAM. 1000 ECU	JAN	18439	7774	4139	1606	1685	855	1290	132	958
		FEV	56533	9156	3370	1880	1100	902	539	88	894
663	ARTICLES MINERAUX MANUFAC., NDA 1000 ECU	JAN	26551	9921	4512	1994	1507	2117	4513	935	1155
		FEV	40002	10909	5081	2182	1353	2364	4918	1104	1044
664	VERRE 1000 ECU	JAN	24103	19812	7145	3834	1306	2364	3177	1426	938
		FEV	38366	19886	7309	3965	1369	651	3765	2110	786
665	OUVRAGES EN VERRE 1000 ECU	JAN	17853	7264	3164	2301	1670	725	6311	164	2544
		FEV	30243	9193	3422	2595	1538	310	5498	156	2301
666	POTERIE 1000 ECU	JAN	18732	9643	3770	8086	3340	918	7876	237	5106
		FEV	8772	11112	4565	8178	2496	474	9634	158	4429
667	PIERRES GEMMES ET PERLES 1000 ECU FINES	JAN	614051	19798	24612	1164	6693	121805	439878	9	92
		FEV	111	39177	54333	3498	2488	1	574727	45	193
671	FONTES, GREN., POUDRES, FERRO-ALL. 1000 ECU	JAN	104321	48499	21952	12849	2691	3567	13829	11	1024
		FEV	255766	42108	16874	17432	2772	8898	8456	19	559
672	FORMES PRIMAIRES EN FER, ACIER 1000 ECU	JAN	64514	113779	37818	45868	11906	8211	23666	25	4492
		FEV	271361	99135	21594	64372	8898	14783	19600	16	2099
673	BARRES, PROFILS, EN FER, ACIER 1000 ECU	JAN	76972	18283	6292	27357	1091	1754	9483	37	217
		FEV	208042	20009	3655	18213	3122	5050	10030	137	1278
674	LARGES PLATS, TOLES, EN FER, AC. 1000 ECU	JAN	121175	71942	18055	122277	6224	14783	37135	31	964
		FEV	337955	70402	15445	89460	18392	15051	38765	342	3900
675	FFUILLARDS EN FER OU EN ACIER 1000 ECU	JAN	13857	36812	10485	8943	4603	2910	8571	526	4122
		FEV	19612	42664	13306	10719	5050	617	9950	366	4016
676	RAILS ET AUTR. ELEM. VOIES FERR. 1000 ECU	JAN	4185	10844	30383	19078	14554	6840	15027	1824	11289
		FEV	31731	127224	36392	20081	15475	25999	22110	1018	10767
677	FILS DE FER OU ACIER, SF MACH. 1000 ECU	JAN	9952	42731	10305	26564	5415	4925	21231	1127	8977
		FEV	12502	50836	12419	26884	4456	97	22110	779	9392
		JAN	13857	115214	24710	89162	12295	15051	62176	2743	24705
		FEV	19612	144052	30462	62522	8075	617	64656	1374	23664
		JAN	13857	7167	1489	1433	493	319	1872	5	1080
		FEV	19612	5529	1829	1783	582	617	2902	21	1056
		JAN	4185	10913	2312	1847	946	617	1111	1	1866
		FEV	31731	7510	3917	2631	815	9	3355	26	1403
		JAN	4185	124	43	3985	9	2	2	22	45
		FEV	31731	96	30	357	3	3	3	50	211
		JAN	9952	588	31	10557	122	1257	50	599	
		FEV	12502	324	11	2082	421	1235	37	553	
		JAN	9952	4698	1905	902	319	122	1257	50	599
		FEV	12502	4751	2324	980	421	97	1235	37	553
		JAN	12502	6667	2252	1513	232	97	993	47	706
		FEV	12502	7258	2147	1602	515	97	975	40	629

import  
INTRA (EUR-9)

SITC Rev. 2	Products - Produits	1980	EUR 9	Deutschland	France	Italia	Nederland	Belg.-Lux.	United Kingdom	Ireland	Danmark
678	TUBES, PIPES, FITTINGS, IRON/STEEL	1000 ECU JAN FFV	115503 23184 24583	24955 27959	9564 9745	26257 28399	12010	8209 11974	4007 2449	7317 7255	
		TONS	177942	39473 44432	35200 39212	15790 15684	44581 45809	15924	9321 13675	6728 3797	10926 9574
679	IRON/STEEL CASTINGS, ROUGH FORGS	1000 ECU JAN FFV	14364 1584 1959	4038 3786	550 519	2684 1637	3724	1364 1499	221 749	199 303	
		TONS	16668	1860 2372	3924 3615	735 706	2481 1324	5455	1600 1985	360 305	253 424
681	SILVER & PLATINUM GROUP METALS	1000 ECU JAN FFV	278272 23933 23586	24285 26444	2733 7291	17215 9401	45023	162359 144529	186 230	2538 3030	
682	COPPER	1000 ECU JAN FFV	188285 39810 46755	54010 62979	26469 31361	17462 19920	15006	26874 27326	3095 3267	6559 4604	
		TONS	96328	21397 23159	28516 29317	14172 15081	8842 8555	7313	11243 11331	1483 1414	3361 2142
683	NICKEL	1000 ECU JAN FFV	16607 4922 6435	3480 5143	3465 2658	639 1053	1225	2488 1938	302 182	86 47	
		TONS	2996	874 1213	565 747	665 410	105 143	204	412 290	61 55	11 6
684	ALUMINIUM	1000 ECU JAN FFV	233542 58106 61613	51673 50402	31331 29877	22868 20233	38874	20926 22101	3967 5215	5797 6908	
		TONS	147722	37061 38181	33042 31069	20420 17293	13127 11429	27737	10763 11267	1948 2527	3674 4173
685	LEAD	1000 ECU JAN FFV	21030 3393 12272	3969 2913	4328 4670	4678 5206	3200	543 912	291 673	628 661	
		TONS	20890	3698 9769	3906 2616	4614 5020	4314 4547	3088	386 638	307 676	576 560
686	ZINC	1000 ECU JAN FFV	17660 5647 11350	4180 5302	1332 1820	1304 1579	2515	2143 3323	125 124	414 372	
		TONS	29269	9566 18527	7109 8925	2369 2877	1858 2344	3941	3639 5275	166 165	621 514
687	TIN	1000 ECU JAN FFV	10946 3658 4776	2366 1745	645 1437	1148 2763	2783	175 215	106 164	65 100	
		TONS	831	335 425	196 140	54 143	106 289	64	26 31	44 128	6 9
688	URANIUM, THORIUM, AND ALLOYS	1000 ECU JAN FFV	2 67 1	1 1							1
689	MISC. NON-FERROUS BASE METALS	1000 ECU JAN FFV	14310 4549 6797	3760 3624	1272 1493	774 762	481	3375 4511	5 14	94 178	
		TONS	2107	884 797	326 400	319 337	141 122	163	264 223	8 4	2 4
691	METAL STRUCTURES AND PARTS	1000 ECU JAN FFV	66697 15807 18290	12337 13068	1759 1186	12293 15017	12951	4079 7397	4464 4063	3007 3187	
		TONS	56811	15530 19298	10429 10707	1112 13956	10443	2551 4216	3797 3483	2801 2935	
692	METAL CONTAINERS, CASKS ETC.	1000 ECU JAN FFV	45566 7492 7832	5881 8035	2735 2752	10246 10168	8511	5524 7089	3554 3449	1623 1038	
		TONS	29245	4224 4707	3380 4803	939 1093	7100 6465	6117	3418 5327	3285 2784	783 552
693	WIPE PRODUCTS & FENCING GRILLS	1000 ECU JAN FFV	36037 9318 9406	9098 11568	2937 3756	6525 6316	2873	3307 3565	1387 1392	892 749	
		TONS	43238	12360 11287	10937 13287	2320 3669	9625 8818	3611	1988 2536	1304 1177	1092 668
694	NAILS, BOLTS, NUTS, SCREWS, ETC.	1000 ECU JAN FFV	46320 9977 10763	10969 13726	2263 3244	6491 8606	6818	5871 6935	1992 1740	1939 2357	
		TONS	28074	7261 7221	7176 8448	799 1085	3886 4691	3824	3231 4034	1071 777	828 992
695	MACHINE OR HAND TOOLS	1000 ECU JAN FFV	73049 14261 13548	16027 15339	8892 10689	10334 11484	10338	7515 8482	2615 2665	3067 3144	
696	CUTLERY	1000 ECU JAN FFV	14143 2418 2569	2839 3455	1924 2660	1678 1952	1942	2315 3004	383 535	644 792	
697	HOUSEHOLD EQUIPM. OF BASE METAL	1000 ECU JAN FFV	56391 11231 13346	11230 13746	4607 5397	8267 9496	11247	6301 6935	2731 3294	777 1072	
699	MANUFACTURES OF BASE METALS, NES	1000 ECU JAN FFV	168732 30064 34556	38315 43522	12469 15494	26010 30222	30801	18059 21592	6386 6774	6628 6673	
711	STEAM BOILERS & AUXILIAR. PLANT	1000 ECU JAN FFV	7063 2286 602	1393 636	137 69	578 1288	419	1853 284	264 297	133 99	
712	STEAM ENGINES, TURBINES	1000 ECU JAN FFV	4917 591 425	727 1277	608 461	646 999	1809	543 735	31 46	57 33	
713	INTERN. COMBUST. PISTON ENGINES	1000 ECU JAN FFV	193932 26025 26222	65415 55588	28652 29500	16109 20393	49182	22823 24830	1508 1627	4218 4251	
714	REACTION ENGINES, GAS TURBINES	1000 ECU JAN FFV	67301 11489 8755	641 3194	4726 4319	7660 16222	9046	30406 29480	902 79	3431 142	
716	ROTATING ELECTRIC PLANT, PARTS	1000 ECU JAN FFV	61277 13320 13908	12513 13779	7547 10932	8194 9357	6367	7334 7028	2198 1682	3804 3418	
718	OTH. POWER GENERATING MACHINERY	1000 ECU JAN FFV	21210 982 1861	11812 3297	311 304	1435 982	5010	1748 1079	116 819	296 335	
721	AGRIC. MACHINERY, EXCL. TRACTORS	1000 ECU JAN FFV	82070 11110 16130	23907 26658	4662 7631	8297 9293	5861	16011 18433	6528 7857	5694 3071	
722	TRACTORS, EXCL. FOR SEMI-TRAILER	1000 ECU JAN FFV	58153 6657 7161	17986 28130	3918 8394	7551 8517	3827	9393 9936	2736 2557	6985 8229	
723	CIVIL ENGINEERING EQUIPMENT	1000 ECU JAN FFV	108963 24271 30237	25897 32326	7035 18293	11488 13700	13140	18491 26732	4697 4678	3794 4446	
724	TEXT. & LEATH. MACHY., SEWING MACH.	1000 ECU JAN FFV	82415 11076 12862	18807 23430	15673 29122	5756 6211	9756	16052 16640	3511 1910	1784 2128	

TAB. 8

COMMERCE DE LA CE  
par produitsimport  
EXTRA (EUR-9)

CTCI Rév. 2	Products - Produits	1980	EUR 9	Deutschland	France	Italia	Nederland	Belg.-Lux.	United Kingdom	Ireland	Danmark
678	TUYAUX, ACCESS., EN FONTE, FER, AC.	1000 ECU	JAN 55524	17960	11227	5049	5294	2427	8836	1219	3512
		TONNES	FEB 68397	19875	10442	6007	5916		7725	395	4411
679	OUVR. BRUTS, EN FONTE, FER, ACIER	1000 ECU	JAN 3724	22416	15915	4028	8114	3468	7223	2024	5206
		TONNES	FEB 4309	25253	13888	5646	6841		8132	344	7205
681	ARGENT, PLATINE, MET. MINE PLAT.	1000 ECU	JAN 246578	61673	36376	9704	457	15789	121102	3	1474
		TONNES	FEB 278588	87524	44317	16313	1353		160438	24	1284
682	CUIVRE	1000 ECU	JAN 278588	63711	47441	52927	3929	54604	52587	661	2728
		TONNES	FEB 161336	80114	51350	49093	2680		5482	565	2630
683	NICKEL	1000 ECU	JAN 49497	39861	24988	32852	1964	29765	30289	275	1341
		TONNES	FEB 10250	43090	24454	25846	842		27072	146	1236
684	ALUMINIUM	1000 ECU	JAN 157340	16908	12493	5404	1674	1425	11561	60	72
		TONNES	FEB 119593	18768	7940	6357	2769		8474	24	163
685	PLOMB	1000 ECU	JAN 47684	3684	2959	1097	368	304	1816	11	12
		TONNES	FEB 30549	3837	1616	1337	576		1681	5	30
686	ZINC	1000 ECU	JAN 11713	48317	29911	9431	22413	6654	34234	303	6077
		TONNES	FEB 21930	42495	29152	14951	20764		24673	934	7664
687	ETAIN	1000 ECU	JAN 46595	39810	22278	6691	17713	5001	25327	115	3658
		TONNES	FEB 4023	32390	21399	10261	16040		15798	632	4523
688	URANIUM, THORIUM ET ALLIAGES	1000 ECU	JAN 9	8979	19	5612	2973	896	29105	2	98
		TONNES	FEB 30549	4633	10775	7928	3263		3785		584
689	AUTRES METAUX COMM. NON FERREUX	1000 ECU	JAN 32543	7792	5	6837	1699	1001	13100	1	114
		TONNES	FEB 7931	4442	3533	9733	2012		4606		779
691	CONSTRUCT. METALL. ET PARTIES	1000 ECU	JAN 15063	2867	498	464	1	168	6250	32	1433
		TONNES	FEB 10530	1729	1522	129	1229		7053	4	779
692	RESERVOIRS, FUTS ETC., EN METAL	1000 ECU	JAN 9232	5276	802	920	419	11801	11801	59	2653
		TONNES	FEB 5670	3217	2841	211	2225		12589	2	1374
693	OUVR. EN FILS METALL., GRILLAGES	1000 ECU	JAN 3812	12584	12535	6024	2928	2547	9767	2	208
		TONNES	FEB 17150	18757	12415	5409	4554		5333	5	299
694	CLOUTERIE ET BOULONNERIE	1000 ECU	JAN 25442	1112	1013	513	251	214	861	1	58
		TONNES	FEB 17150	1611	988	446	389		480	3	27
695	OUTILS A MAIN ET POUR MACHINES	1000 ECU	JAN 68827	9		8			1		
		TONNES	FEB 7931	14403	2638	624	1190	741	12898	2	47
696	COUTELLEPIE	1000 ECU	JAN 21919	22890	3419	818	1733		10095	43	40
		TONNES	FEB 42405	4436	658	272	612	389	1563	19	24
697	ARTICLES METAL. P. USAGE DOMEST.	1000 ECU	JAN 33405	3256	642	272	665		1199		
		TONNES	FEB 4474	6946	1700	463	2008	507	1994	137	1308
699	ARTICL. MANUF. EN MET. COMM. NDA	1000 ECU	JAN 82811	8335	1857	458	1552		2686	1542	1057
		TONNES	FEB 952	5374	1272	413	1079	375	1144	79	795
711	CHAUDIERES ET LFURS APP. AUXIL.	1000 ECU	JAN 3716	7083	1405	161	806		1838	1093	663
		TONNES	FEB 4474	2388	571	947	624	603	2277	746	1126
712	MACH. A VAP., LOCOMOB., TURB. A VAP.	1000 ECU	JAN 3716	3512	680	1101	412		2414	178	1346
		TONNES	FEB 67541	1684	249	587	357	373	1316	503	601
713	MOTEURS A PISTONS	1000 ECU	JAN 67541	1952	311	548	169		1599	149	1027
		TONNES	FEB 84066	1206	787	187	304	211	872	122	123
714	PROPUL. A REACT., TURBINES A GAZ	1000 ECU	JAN 84066	1365	911	457	285		946	239	128
		TONNES	FEB 51834	942	1240	174	219	117	434	148	88
715	MACH. ET APP. ELECTR. ROTATIVES	1000 ECU	JAN 47945	1719	1146	448	311		506	132	82
		TONNES	FEB 47945	8660	3776	1746	2328	1792	5744	448	948
716	AUT. MOTEURS ET MACH. MOTRICES	1000 ECU	JAN 4474	9356	4703	1812	2530		5494	554	840
		TONNES	FEB 4474	5627	3219	965	2260	1505	3122	123	529
717	MACH. AGRICOLS, SAUF TRACTEURS	1000 ECU	JAN 30839	6717	3369	926	2084		2690	80	377
		TONNES	FEB 11819	23901	13468	5837	5218	3168	14688	416	2131
718	TRACTEURS, SF P. SEMI-REMORQUES	1000 ECU	JAN 11819	22312	14864	7050	5013		13519	2881	2263
		TONNES	FEB 47945	8240	1459	1181	3123	983	6262	158	513
719	MAT. DE GENIE CIVIL ET CONSTR.	1000 ECU	JAN 47945	6795	1299	997	2189		2263	62	544
		TONNES	FEB 33405	9414	5627	2533	2599	1843	9252	1009	1128
720	MACH. P. IND. TEXT., CUIPS, PEAUX	1000 ECU	JAN 50577	9653	7070	2412	2661		7086	535	1086
		TONNES	FEB 82811	27112	13165	6117	6266	4762	19648	1692	4549
721	MACH. AGRICOLS, SAUF TRACTEURS	1000 ECU	JAN 30839	25677	11938	8015	6163		20530	1062	4973
		TONNES	FEB 952	424	141	6	142	28	102	100	9
722	TRACTEURS, SF P. SEMI-REMORQUES	1000 ECU	JAN 11819	79	75	326	5		143	13	10
		TONNES	FEB 3716	655	1659	161	70	8	1161	33	19
723	MAT. DE GENIE CIVIL ET CONSTR.	1000 ECU	JAN 47945	663	1139	96	289		665		168
		TONNES	FEB 67541	17285	13380	9230	4318	4497	14641	857	4333
724	MACH. P. IND. TEXT., CUIPS, PEAUX	1000 ECU	JAN 50577	18052	14036	7761	3983		13765	534	2863
		TONNES	FEB 84066	8552	20618	3567	4242	3015	3993	710	3969
725	TRACTEURS, SF P. SEMI-REMORQUES	1000 ECU	JAN 11819	19739	23061	6915	10194		49924	241	5362
		TONNES	FEB 51834	16970	7864	5165	4355	1070	13381	1405	1624
726	AUT. MOTEURS ET MACH. MOTRICES	1000 ECU	JAN 4474	13818	5304	5739	3354		7608	1370	1889
		TONNES	FEB 4474	2410	210	317	109	171	870	6	381
727	MACH. AGRICOLS, SAUF TRACTEURS	1000 ECU	JAN 30839	4123	1916	169	202		1613	3	373
		TONNES	FEB 30839	6089	9443	1112	2441	5239	4116	872	1527
728	TRACTEURS, SF P. SEMI-REMORQUES	1000 ECU	JAN 11819	8015	13256	1251	2236		5408	1262	1882
		TONNES	FEB 11819	644	4642	1519	556	582	1947	665	1264
729	MAT. DE GENIE CIVIL ET CONSTR.	1000 ECU	JAN 47945	2264	6759	1641	490		1693	207	927
		TONNES	FEB 47945	9770	14266	3931	5191	1454	11164	367	1802
730	MACH. P. IND. TEXT., CUIPS, PEAUX	1000 ECU	JAN 50577	10132	14306	4766	2459		8369	370	1779
		TONNES	FEB 50577	13091	8512	10116	2437	2760	11151	1765	745

import  
INTRA (EUR-9)

SITC Rev. 2	Products - Produits	1980	EUR 9	Deutschland	France	Italia	Nederland	Belg.-Lux.	United Kingdom	Ireland	Danmark
725	PAPER AND PULP MILL MACHINERY	1000 ECU	JAN 21626	5343 5724	3789 8143	2983 2713	2820 2381	1648	3401 4146	641 585	601 604
726	PRINTG. & BOOKRING. MACHINERY	1000 ECU	JAN 47116	3928 4248	10095 11705	6326 9275	6459 5567	4773	13093 12652	1149 708	1693 1644
727	FOOD-PROCESSG. MACH., NON-DOMEST	1000 ECU	JAN 21573	2697 2683	3609 3853	1658 1267	3155 2611	3560	4650 3723	1456 1421	793 1418
728	OTHER SPECIALIZED MACHINERY	1000 ECU	JAN 149007	20582 26816	35880 38646	13379 14128	14868 17992	21671	30355 35326	6522 4518	5750 6146
736	MACHINE-TOOLS FOR WORKG. METAL	1000 ECU	JAN 100537	16891 18719	23649 24691	11934 12706	7235 9453	8226	26105 23820	3083 3511	3414 3092
737	METALWORKING MACHINERY, NES	1000 ECU	JAN 34828	6661 7506	5871 6537	4391 4281	3167 3731	6565	6092 3736	897 878	1184 2079
741	HEATING AND COOLING EQUIPMENT	1000 ECU	JAN 97373	22252 22899	19434 26194	5989 6738	12878 12940	13227	16898 16731	3684 4756	3011 3521
742	PUMPS FOR LIQUIDS	1000 ECU	JAN 59451	10649 13237	12897 19411	8009 14175	8119 10196	5138	9227 12344	2153 2240	3269 3247
743	PUMPS, NES FANS CENTRIFUGES, ETC	1000 ECU	JAN 98806	20936 25892	20972 29054	8918 13785	13891 17629	10040	14657 15399	3181 1899	6211 5735
744	MECHANICAL HANDLING EQUIPMENT	1000 ECU	JAN 112226	20330 23793	21703 33088	9128 13614	17043 18178	15955	19560 20403	5131 4153	3376 2953
745	NON-ELEC. MACHINERY, TOOLS, ETC.	1000 ECU	JAN 86793	12077 11914	21399 23696	7232 6490	10196 12072	12050	16814 16602	3085 3107	3940 3940
749	NON-ELEC. MACH. PARTS, ETC., NES	1000 ECU	JAN 228520	45890 51752	50905 58826	29608 34160	32219 36430	24840	31713 39415	4463 4022	8882 9667
751	OFFICE MACHINES	1000 ECU	JAN 73059	13723 13136	21212 24071	6034 11071	7183 8052	5241	15044 14449	1251 1796	3371 3837
752	ADD. MACHINES AND UNITS THEREOF	1000 ECU	JAN 123920	39966 34423	19493 24011	8735 43495	11062 15964	11123	26868 30344	2293 1731	4380 5908
759	OFFICE & ADD. MACH. PARTS & ACC.	1000 ECU	JAN 104619	32156 31115	13506 19005	5390 40868	12344 15334	6140	28991 29741	3369 4076	2723 3154
761	TELEVISION RECEIVERS	1000 ECU	JAN 69661	9534 13064	6718 10394	28497 30327	10993 17608	8079	2893 2736	1415 1869	1532 2850
762	RADIO BROADCAST RECEIVERS	1000 ECU	JAN 23551	3735 4959	6174 7558	2651 9690	2792 11177	4050	2762 4761	640 908	757 980
763	SOUND RECORDERS, PHONOGRAPHS	1000 ECU	JAN 15921	3024 4987	3360 4175	1721 3233	1574 5607	3618	1692 2067	582 730	350 719
764	TELECOMM. EQPT, PARTS, ACC. NES	1000 ECU	JAN 107351	23467 28336	15270 22059	13931 17368	18038 27547	16821	12236 16640	2921 2943	4672 4964
771	ELECTRIC POWER MACHINERY, NES.	1000 ECU	JAN 29753	8779 7191	4856 7516	2607 5857	3993 6935	5034	2656 3217	880 871	948 1148
772	SWITCHGEAR ETC & PARTS NES	1000 ECU	JAN 141780	29439 31486	26342 33127	20740 25553	18446 29109	18790	19277 21586	4091 4756	6655 7448
773	ELECTRICAL DISTRIBUTING MACH.	1000 ECU	JAN 45361	8038 9302	8246 13320	915 3031	7467 13333	9641	4940 5017	4168 3591	1946 2953
774	ELECTRO-MEDIC. & RADIOLOG. APP.	1000 ECU	JAN 29482	7687 6555	2999 5878	3907 4008	5998 4376	3196	3553 5224	790 599	1357 1420
775	ELEC. & NON-ELEC. DOMESTIC EQUIP	1000 ECU	JAN 174757	39001 34311	37312 48401	10275 14742	23043 26503	25980	28962 32188	5827 5797	5357 5325
776	TRANSISTORS, VALVES, TUBES, ETC.	1000 ECU	JAN 126927	48721 51088	14597 17160	23481 29789	9636 15192	7584	18668 18544	1173 850	2967 2812
778	OTHER ELECTRICAL MACHINERY NES	1000 ECU	JAN 175061	41721 42140	36288 43175	19510 31433	21953 43390	23379	20647 28293	4213 3481	7350 8683
781	PASSENGER MOTOR VEH. EXCL. BUSES	1000 ECU	JAN 992326	210727 256032	125714 131770	184853 189427	105229 68818	81699	250090 310235	23279 28415	10735 11878
782	LORRIES, SPEC. MOTOR VEHICL., NES	1000 ECU	JAN 193037	20983 30642	42690 49673	32357 53463	22584 23487	26373	28378 27450	7715 9523	11957 10707
783	ROAD MOTOR VEHICLES, NES	1000 ECU	JAN 63861	6383 3583	25244 23526	4630 6850	6445 3921	5181	11895 11009	2938 2077	1145 852
784	MOTOR VEHICLE PARTS & ACC., NES	1000 ECU	JAN 515417	97689 109695	83710 95683	39794 41211	32698 54423	176060	7212 84022	4392 4937	7862 8397
785	MOTOR AND OTHER CYCLES ETC.	1000 ECU	JAN 39428	10817 13658	5815 7413	953 2127	8510 9684	4155	6171 7009	749 893	2258 2450
786	VEHICL. NES, NOT MOTOR., TRAILERS	1000 ECU	JAN 56078	6320 7889	13180 40207	2719 4320	17591 14597	7612	3705 4650	2071 1586	2880 3253
791	RAILWAY VEHICLES & ASS. EQUIPMT	1000 ECU	JAN 13050	1849 2586	1458 1694	883 1615	4563 5578	2921	706 1067	135 265	535 486
792	AIRCRAFT AND ASSOC. EQUIPMENT	1000 ECU	JAN 168424	111728 192296	14416 7413	1219 2897	4552 19268	11430	24064 46259	771 3922	244 1439
793	SHIPS AND BOATS	1000 ECU	JAN 32367	5740 4931	1134 6782	9473 2443	7887 8095	587	6477 31611	781 692	286 969
812	SANITARY, HEATING, LIGHTING APP.	1000 ECU	JAN 77029	17666 23069	21154 23080	5209 6445	10892 11287	10259	7640 10009	2933 2279	1276 1408
921	FURNITURE AND PARTS THEREOF	1000 ECU	JAN 233522	51918 64421	59981 68517	4113 4779	48541 58231	39834	21762 24839	4566 4043	2907 3469
831	TRAVEL GOODS, HANDBAGS AND SIM.	1000 ECU	JAN 27040	11406 16122	5326 7247	539 905	2750 3944	3023	2844 3060	703 741	447 658
842	MEN'S OUTERWEAR NOT KNITTED	1000 ECU	JAN 107895	25912 29476	15372 18862	4637 3608	24461 29851	19079	9983 14999	4257 5010	3694 4218
		TONS	JAN 6315	1403 1517	914 914	358 255	1378 1575	1289	542 571	191 237	240 247
843	WOMEN'S OUTERWEAR NOT KNITTED	1000 ECU	JAN 139282	37419 51024	14169 18942	3352 4392	37932 44244	25892	12764 16821	5298 6194	2456 3480
		TONS	JAN 4104	1101 1437	438 531	66 80	1087 1266	680	428 493	227 208	77 103

import  
EXTRA (EUR-9)

CTCI Rév. 2	Products - Produits	1980	EUR 9	Deutschland	France	Italia	Nederland	Belg.-Lux.	United Kingdom	Ireland	Danmark
725	MACHINES P. FABRICATION PAPIER	1000 ECU JAN FEV	20157	9505 7567	1979 1634	2021 1735	440 1234	371	4645 4024	586 81	610 384
726	MACH.P. IMPRIM., BROCH., RELIURE	1000 ECU JAN FEV	29231	6866 7165	5140 5842	2079 2672	3931 3187	1152	9210 7137	175 163	678 1128
727	MACH. IND. ALIMENT. SF APP. MENAGE	1000 ECU JAN FEV	8445	1685 1736	1547 1518	994 709	1094 881	276	2311 2180	142 105	396 315
728	AUT. MACH. APP. SPEC. P. INDUSTRIES	1000 ECU JAN FEV	71405	24747 23024	13541 13498	4824 5964	4718 4459	3462	15811 16042	1580 1408	2722 2528
736	MACH.-OUTILS P. TRAVAIL METAUX	1000 ECU JAN FEV	99995	33138 30063	13366 12778	8440 8892	3352 3671	3282	35243 22347	1884 835	2294
737	AUT. MACHINES P. TRAVAIL METAUX	1000 ECU JAN FEV	15883	3615 3722	2482 3182	1604 1882	1337 1158	1139	4525 2904	523 110	658 697
741	MACH. APP. P. CHAUFFAGE, REFRIGER.	1000 ECU JAN FEV	42724	13079 12908	6879 9301	2361 2894	3451 4099	2824	10705 9100	1374 1279	2051 2415
742	POMPES POUR LIQUIDES	1000 ECU JAN FEV	28704	7787 8739	5343 6742	1957 2446	2319 2668	2591	6520 7013	285 277	1402 1167
743	AUT. POMPES, VENTIL., CENTRIF., ETC	1000 ECU JAN FEV	53451	13376 14789	9237 9212	5505 4971	3946 5263	3182	11401 12959	814 861	5990 3625
744	EQUIPEM. MECAN. DE MANUTENTION	1000 ECU JAN FEV	65501	17503 14127	11085 12493	3238 3714	7364 5755	3112	18975 18699	595 1798	3629 2793
745	AUT. MACH. APP. ET OUTILS M. ELFC.	1000 ECU JAN FEV	49047	12877 11849	9249 12547	4450 4266	4626 3767	2685	11211 11707	1128 611	2821 2695
749	PART. ET ACCESS. DE MACH., NDA	1000 ECU JAN FEV	119039	37572 35682	21800 23134	8168 9340	9846 9909	6243	29456 27010	1445 1469	4509 4804
751	MACHINES, APPAREILS DE BUREAU	1000 ECU JAN FEV	71449	20466 24433	15647 16625	7168 7804	5607 6347	2373	17176 15197	383 187	2429 2875
752	MACH. AUTOM. P. TRAITEM. INFORMAT.	1000 ECU JAN FEV	188451	54299 46187	34431 39753	8822 78294	14934 16317	8086	57566 63465	4789 4002	5524 5634
759	PART. ET ACCESS. P. MACH. 751+752	1000 ECU JAN FEV	90380	27612 25799	17992 18616	3961 8263	5409 7081	2592	22514 22803	8091 5785	2209 1966
761	RECEPTEURS DE TELEVISION	1000 ECU JAN FEV	51560	18162 13111	1773 2040	3963 6685	10566 8259	1853	11689 9516	264 430	3290 2558
762	RECEPTEURS DE RADIODIFFUSION	1000 ECU JAN FEV	96691	33171 25665	12884 11894	4848 6571	7755 5330	3681	32173 23509	82 138	2097 1403
763	PHONOGRAPHES, MACH. A DICTER ETC	1000 ECU JAN FEV	78006	30844 25438	12263 12340	3880 6615	7515 7764	4000	15765 15387	339 216	2480 1897
764	APP. DE TELECOMMUNICATION, NDA	1000 ECU JAN FEV	142813	48043 38754	23425 18581	11765 17769	13737 18806	10976	24700 23082	3687 3490	6530 8912
771	MACH. P. PRODUCT. TRANSF. D'ELFCTR	1000 ECU JAN FEV	20994	8118 7725	3214 3272	1721 2146	1851 2329	963	3947 3760	330 263	940 709
772	APPAR. P. COUPURE, CONNEXION ETC.	1000 ECU JAN FEV	94751	36905 39532	14850 15308	6857 9855	6704 7843	3696	20418 20766	2172 2544	3149 2728
773	EQUIPEM. P. DISTRIB. D'ELECTRIC.	1000 ECU JAN FEV	24391	9490 7235	4262 5182	344 1247	1110 1244	1617	5766 4845	1042 671	1760 2465
774	APP. ELEC. MEDICALE ET RADIOLOG.	1000 ECU JAN FEV	19665	7327 7032	2906 2627	2604 1147	3054 5432	751	2565 2205	25 33	433 309
775	MACH. APP. DOMEST., ELFC. DU NON	1000 ECU JAN FEV	48956	15773 13997	10960 13585	2020 2210	4540 4218	2447	9335 8071	642 132	3239 3403
776	LAMPES ET TUBES ELECTRON., ETC.	1000 ECU JAN FEV	143675	52289 55538	32932 32628	12071 16143	6391 15206	6263	29696 28781	2614 2959	1419 1474
778	AUTRES MACH. ET APP. FLECTR., NDA	1000 ECU JAN FEV	113767	43725 45148	19015 20091	7543 13527	9981 12092	5707	23188 24402	699 2246	3908 3347
781	AUTOMOBILES P. PERSONNES SF BUS	1000 ECU JAN FEV	326714	65689 55151	41705 66839	40305 16157	19676 22600	47828	97404 93272	7679 7075	7419 6621
782	AUTOM. P. MARCH. ET US. SPECIAUX	1000 ECU JAN FEV	56135	6736 6210	12616 14557	4106 10276	2937 1975	6632	15698 15919	1182 928	6228 9544
783	VEHICULES AUTOMOB. ROUTIERS NDA	1000 ECU JAN FEV	13416	1293 829	3897 6226	427 285	355 19	238	5359 6856	62 121	1794 670
784	PARTIES VEHIC. AUTOMOB. ROUTIERS	1000 ECU JAN FEV	106105	27529 25311	26669 27699	4253 4555	11542 12221	10812	19979 23553	573 535	4748 6145
785	MOTOCYC. VELOCIP. AV. OU SANS MOT	1000 ECU JAN FEV	49512	11442 6576	11392 17949	1702 2113	3378 4160	2668	17130 8929	292 257	1508 1183
786	VEHICUL. NON MOTORIS., REMORQUES	1000 ECU JAN FEV	15188	5280 4724	4099 3475	847 650	1622 606	756	1469 1300	101 14	1014 654
791	VEHIC. MAT. FIXE P. VOIES FERREES	1000 ECU JAN FEV	5592	1357 2609	1324 1147	380 720	794 307	300	622 612	5 23	812 82
792	APPAREILS DE NAVIGAT. AERIENNE	1000 ECU JAN FEV	294819	19675 17340	15931 22360	3805 16352	8271 12811	17088	227581 120894	159 4020	2309 2168
793	BATEAUX	1000 ECU JAN FEV	36627	1923 14015	16978 15919	5930 6726	6503 7138	47	3631 6984	1938 242	1527 731
812	APP. SANIT. HYG. CHAUFF. ECLAIRAGE	1000 ECU JAN FEV	22644	9177 10256	1973 2764	1834 2262	1789 1456	1205	3709 3149	254 266	2699 2605
821	MEUBLES ET LEURS PART. ET PIECE	1000 ECU JAN FEV	82409	34410 32398	15177 14744	1874 2127	7752 7531	3240	13908 14791	344 383	5704 7227
831	ART. VOYAGE, SACS A MAIN ET SIM.	1000 ECU JAN FEV	42599	15401 17294	6148 6571	1427 1165	3850 3602	2392	11634 8677	445 239	1302 1096
842	VETEM. DESSUS HOMMES, SF BONNET.	1000 ECU JAN FEV	126190	50514 62618	14202 17802	4863 5073	15956 20059	5648	29711 37581	318 585	4978 6374
	TONNES	JAN FEV	11783	4633 5609	1336 1704	585 521	1455 1727	662	2625 3499	54 66	434 564
843	VETEM. DESSUS FEMMES, SF BONNET.	1000 ECU JAN FEV	139736	80866 95562	12613 21345	2125 5250	11826 14339	3192	24661 25628	449 383	4604 5984
	TONNES	JAN FEV	8710	4921 5497	728 1114	156 322	807 922	190	1595 1928	32 24	280 329

import  
INTRA (EUR-9)

SITC Rev 2	Products - Produits	1980	EUR 9	Deutschland	France	Italia	Nederland	Belg.-Lux.	United Kingdom	Ireland	Danmark	
944	UNDER GARMENTS, NOT KNITTED	1000 ECU	JAN	17358	3682	2059	175	3745	4477	1697	1301	222
		FEV	17358	4849	3025	229	4713	4477	1697	1301	222	380
	TONS	JAN	960	239	73	44	193	237	93	72	10	
		FEV	960	199	105	18	211	237	71	61	19	
945	OUTERWEAR, KNITTED, NOT ELASTIC	1000 ECU	JAN	145352	56886	21480	1817	31744	19256	7500	4371	2298
		FEV	145352	77096	28640	2248	38737	19256	8995	4329	3071	2298
	TONS	JAN	5596	2212	978	47	1055	655	325	245	80	
		FEV	5596	2590	1193	48	1207	655	348	183	91	
946	UNDER GARMENTS, KNITTED	1000 ECU	JAN	52233	15688	9410	2560	8538	8652	4385	1976	1024
		FEV	52233	18738	11323	4166	10949	8652	5433	2267	1090	
	TONS	JAN	3091	950	624	80	509	465	297	111	56	
		FEV	3091	1103	694	109	567	465	317	150	47	
947	TEXTILE CLOTHING ACCESSORIES, NES	1000 ECU	JAN	26002	9087	4314	787	3686	3799	1861	1046	922
		FEV	26002	11459	5424	1347	3922	3799	2001	820	962	
	TONS	JAN	1377	499	226	20	217	198	79	80	50	
		FEV	1377	607	249	43	216	198	72	52	51	
948	HEADGEAR, NON TEXT. CLOTH. ACCESS.	1000 ECU	JAN	27811	12428	3965	1148	3574	3675	1367	912	742
		FEV	27811	16795	4625	1501	4642	3675	1942	981	932	
	TONS	JAN	1744	596	335	134	250	222	73	82	51	
		FEV	1744	814	375	197	322	222	100	108	91	
951	FOOTWEAR	1000 ECU	JAN	232978	99585	35198	1960	24912	31934	29760	4910	4719
		FEV	232978	113789	57102	3016	29005	31934	31259	7671	7174	
971	OPTICAL INSTRUMENTS AND APPAR.	1000 ECU	JAN	16711	4995	1556	7130	657	657	1225	179	312
		FEV	16711	2149	2628	2178	1061	657	1605	57	135	
972	MEDICAL INSTRUMENTS AND APPL.	1000 ECU	JAN	35294	6503	7745	4872	3393	4750	5440	1372	1219
		FEV	35294	6525	9719	7088	5073	4750	6021	1437	1435	
973	METERS AND COUNTERS, NES	1000 ECU	JAN	8051	1384	896	1125	1454	1188	1500	164	340
		FEV	8051	1573	1173	2032	1773	1188	1496	183	413	
974	MEASURING, CHECKING, CONTR. INSTR.	1000 ECU	JAN	151129	34868	29595	14911	19892	14995	28105	2788	6075
		FEV	151129	40180	35761	23140	22629	14995	30785	2951	4980	
991	PHOTOGRAPH. APPAR. AND EQUIPMENT	1000 ECU	JAN	31467	6323	6302	3763	5329	2599	5138	639	1375
		FEV	31467	6438	7139	3981	7264	2599	8389	533	1350	
992	PHOTOG. & CINEMATOG. SUPPLIES	1000 ECU	JAN	86795	23619	21073	6623	10341	5909	15619	1013	2598
		FEV	86795	36166	30907	10000	13012	5909	22236	1522	3542	
993	DEVELOPER, CINEMATOGRAPHIC FILM	1000 ECU	JAN	4190	1389	1135	180	474	289	327	222	174
		FEV	4190	1537	1430	238	581	289	362	107	139	
994	OPTICAL GOODS, NES	1000 ECU	JAN	23433	6101	2841	2213	4094	2057	4408	263	1456
		FEV	23433	5208	3296	3306	4341	2057	5139	696	1306	
995	WATCHES AND CLOCKS	1000 ECU	JAN	23874	4239	3885	3973	2315	2318	5371	823	1050
		FEV	23874	4593	5642	4137	3244	2318	4814	533	1023	
992	PRINTED MATTER	1000 ECU	JAN	144719	17359	56712	3231	19915	25980	13258	5297	2967
		FEV	144719	19999	43465	4045	18043	25980	14651	4850	3068	
993	ARTICLES OF PLASTIC, NES	1000 ECU	JAN	186201	38405	41932	8680	32436	29623	23455	7063	4607
		FEV	186201	46646	45609	9572	36959	29623	24709	7174	4964	
994	TOYS, GAMES AND SPORTING GOODS	1000 ECU	JAN	61484	12923	13539	4765	9170	8126	8255	2671	2035
		FEV	61484	20234	15992	4972	9474	8126	10175	2668	2046	
995	OFFICE & STATIONERY SUPPLIES, NES	1000 ECU	JAN	18300	2009	3242	3207	2511	2179	3550	555	987
		FEV	18300	3137	4639	3665	3428	2179	3902	466	985	
996	WORKS OF ART AND ANTIQUES	1000 ECU	JAN	45121	7035	2469	171	2448	1008	31465	315	210
		FEV	45121	11456	2729	255	2252	1008	16616	279	405	
997	JEWELLERY, GOLDSMITHS' WARES	1000 ECU	JAN	27567	9059	4847	601	3180	3546	5126	687	526
		FEV	27567	14264	4378	1231	2049	3546	8349	957	747	
999	MUSICAL INSTRUMENTS AND PARTS	1000 ECU	JAN	49538	13052	8220	4101	5947	8147	7448	967	1756
		FEV	49538	13441	9382	5279	8452	8147	9341	744	2067	
999	OTHER MANUFACTURED GOODS, NES	1000 ECU	JAN	44339	12367	8740	3483	5754	5681	4894	1485	1935
		FEV	44339	16153	10359	5052	6873	5681	5461	1171	2035	
911	POSTAL PACKAGES, NES.	1000 ECU	JAN	33932		1707		10223	248	15384	6370	
		FEV	33932		2073		14976	248	11086	8917		
931	SPEC. TRANSACT. AND COMMODIT. NES	1000 ECU	JAN	9581				240	195	3674	5472	
		FEV	9581				247	195	2482	1476		
941	ZOO ANIM., DOGS, CATS & THE LIKE	1000 ECU	JAN	1124	229	382	138	60	214	65	28	8
		FEV	1124	298	334	87	61	214	76	21	13	
951	PIECEWEAR OF WAR & AMMUNITION	1000 ECU	JAN	21919	481	479	131	12674	386	7037		731
		FEV	21919	466	999	312	8105	386	6858		48	
961	COTN, EXCL. GOLD, NOT LEG. TENDER	1000 ECU	JAN	14736	6735	1326		190	7614	71	126	
		FEV	14736	9735			362				105	11
971	GOLD, NON-MONETARY	1000 ECU	JAN	51974	7909	6215	1734	27708	5722	1696	173	817
		FEV	51974	9489	8803	4940	17017	5722	1980	97	566	



import  
EXTRA (EUR-9)

CTCI Rév. 2	Products - Produits	1980	EUR 9	Deutschland	France	Italia	Nederland	Belg.-Lux.	United Kingdom	Ireland	Danmark
844	1000 ECU SOUS-VETEMENTS, SF BONNETERIE	JAN FEV	64700	31698 37080	7453 10269	2141 3906	6363 8894	2285	11386 20887	251 179	2623 3150
	TONNES	JAN FEV	5310	2678 2990	676 810	175 321	503 623	155	961 1643	22 11	210 254
945	1000 ECU VETEM. DESSUS BONNET. NON ELAST.	JAN FEV	100532	47425 54472	10092 11328	1076 1969	11217 13211	2582	25498 23429	320 322	2322 3317
	TONNES	JAN FEV	6952	2988 3317	759 831	74 141	812 853	177	1929 1719	25 19	189 190
846	1000 ECU SOUS-VETEMENTS DE BONNETERIE	JAN FEV	87467	38697 43682	14109 15546	2754 2954	8960 10632	2910	16571 16907	287 257	3179 3152
	TONNES	JAN FEV	7652	3277 3504	1320 1353	433 413	822 923	202	1326 1231	22 20	251 224
847	1000 ECU ACCFS. DU VTEMENT FN TEXT. NDA	JAN FEV	23292	9462 9385	4119 4013	808 1504	2011 1555	908	4795 3126	107 108	1082 1182
	TONNES	JAN FEV	2696	993 928	383 375	74 127	294 203	105	696 434	15 29	136 128
848	1000 ECU VET. FN MAT. N. TEXT., COIFFURES	JAN FEV	94370	52620 42279	9313 8504	2399 3061	8282 6618	1450	16110 8675	256 367	3940 2076
	TONNES	JAN FEV	8155	3611 2529	847 647	377 406	981 637	131	1949 915	51 83	308 202
851	1000 ECU CHAUSSURES	JAN FEV	137073	49016 51982	23757 22819	4516 4478	15178 11140	4690	33806 30196	889 1003	5227 4688
871	1000 ECU APPAREILS ET INSTR. D'OPTIQUE	JAN FEV	10117	2192 3683	2298 1849	709 597	739 1210	249	3675 2543	39 54	216 256
872	1000 ECU INSTRUM. ET APP. MEDICO-CHIRURG.	JAN FEV	32784	10545 10094	7470 6695	3154 3665	2278 2557	1873	5277 4445	658 604	1020 1167
873	1000 ECU COMPTEURS ET INSTRUM. DE MESURE	JAN FEV	3891	1285 1345	458 742	349 594	536 567	290	686 817	46 115	241 376
874	1000 ECU INSTR. DE MESURE, VERIFIC., ETC.	JAN FEV	162549	45340 43036	23056 28853	14092 19109	13844 13924	8716	50762 50202	2633 2036	4106 3305
881	1000 ECU APP. ET EQUIPEM. PHOTOGRAPHIQUES	JAN FEV	49701	18184 13173	9053 9606	2806 3997	4883 5276	1236	11981 12648	250 123	1308 1123
882	1000 ECU PRODUITS PHOTO- ET CINEMATOGR.	JAN FEV	52471	20190 17540	9696 11874	1979 4634	5170 4423	2336	11141 11403	208 178	1751 1163
993	1000 ECU FILMS CINEMA, IMPRES. ET DEVEL.	JAN FEV	2938	661 597	475 409	123 228	278 357	92	1171 872	40 14	98 83
884	1000 ECU ELEMENTS D'OPTIQUE LUNETTERIE	JAN FEV	29829	12624 10795	3972 4005	2658 3773	1495 1788	629	6986 6279	692 257	773 790
885	1000 ECU HORLOGERIE	JAN FEV	59819	19866 23344	13590 16612	7461 13418	3099 2822	2836	11778 12097	273 220	917 1012
992	1000 ECU IMPRIMES	JAN FEV	53581	15319 15266	11431 11175	1423 1518	4933 4131	1482	15662 14720	407 630	2956 3471
993	1000 ECU OUVRAGES, NDA, EN MAT. PLASTIQUES	JAN FEV	51335	15846 17298	8749 8886	2772 3928	5740 5225	2477	11036 11142	891 845	3824 4625
994	1000 ECU VOIT. ENFANT, ART. SPORT, JOUETS	JAN FEV	119498	35550 31123	21032 19670	9843 9941	7754 7102	6940	33241 20384	1023 1405	5115 4627
995	1000 ECU PAPETERIE, FOURNIT. DE BUREAU	JAN FEV	14174	3500 3096	3385 3311	1419 2128	1212 930	513	3212 2807	325 254	508 403
996	1000 ECU OBJETS D'ART ET ANTIQUITES	JAN FEV	59444	11395 9912	3494 2953	182 135	1278 1249	419	42260 26300	11 50	405 463
897	1000 ECU BIJOUTERIE, JOAILLERIE, ORFÈVRE.	JAN FEV	24429	7216 9344	5255 4909	1466 3175	881 806	951	8048 8593	187 291	425 678
999	1000 ECU INSTRUM. DE MUSIQUE ET ACCESS.	JAN FEV	53611	14544 14678	9515 7786	4338 5166	5222 5932	1498	15842 14016	474 495	2178 1859
899	1000 ECU AUT. ARTICLES MANUFACTURES, NDA	JAN FEV	69092	25074 24045	13864 13102	6040 7869	6285 5855	3306	11773 9918	382 330	2368 2209
911	1000 ECU COLIS POSTAUX NON CLASS. AILL.	JAN FEV	29996		778 763		3599 4789	34	25350 21252	235 329	
931	1000 ECU TRANSACT. SPEC. ET ARTICLES NDA	JAN FEV	39438				366 263	24	31510 30472	7438 5821	
941	1000 ECU ANIMAUX ZOO, CHIENS, CHATS, ST4.	JAN FEV	4108	382 468	3087 703	228 84	145 189	110	57 97	4 6	95 47
951	1000 ECU ARMURRIE ET MUNITIONS GUFRE	JAN FEV	15798	690 621	164 321	167 87	7400 1960	172	6645 6499		60 46
961	1000 ECU MONNAIE NON FN CIRCUL. SF D'OR	JAN FEV	307438	190659 151871	60393 28479		1823 403	54457	10090 9632		16 2
971	1000 ECU OR, NON MONETAIRE	JAN FEV	222852	75685 126249	4531 24449	37981 65984	9101 1572	1116	23945 207998	177 208	315 374

export  
INTRA (EUR-9)

SITC Rev. 2	Products -Produits	1980	EUR 9	Deutschland	France	Italia	Nederland	Belg.-Lux.	United Kingdom	Ireland	Danmark
001	LIVE ANIMALS	1000 ECU	JAN 138192	17237	40895	172	39259	15973	13650	8612	2394
		FEV 14431	51579	78	36954		13246	12047	1937		
	TONS	JAN 88085	10100	19962	89	31395	11515	5873	6936	2315	
		FEV 8694	23134	83	29609		6973	9945	1821		
011	MFAT, FRESH, CHILLED OR FROZEN	1000 ECU	JAN 436600	39177	45574	1682	141494	32645	35401	65260	75367
		FEV 39416	40893	1285	122652		32750	70044	63128		
	TONS	JAN 221851	17540	19448	1330	77935	17620	16769	3343	37865	
		FEV 16988	17317	990	68737		15564	34916	32425		
012	MFAT, SALTED, DRIED OR SMOKEO	1000 ECU	JAN 49333	704	425	2776	8958	2963	344	4097	29166
		FEV 606	642	4100	7753		544	3562	26683		
	TONS	JAN 24624	229	157	450	4468	922	152	2532	15714	
		FEV 228	181	591	3909		242	2233	13864		
014	PREPARED OR PRESERVED MFAT, NES	1000 ECU	JAN 55240	4116	5296	1974	14071	12647	960	3151	13025
		FEV 4222	6437	2729	12865		727	3546	13957		
	TONS	JAN 26923	1688	3051	1699	6426	5507	610	1635	6307	
		FEV 1752	3506	1735	5737		438	1733	6595		
022	MILK AND CREAM	1000 ECU	JAN 112109	64424	18995	77	13040	6724	5689	1594	1643
		FEV 64251	17998		12639		9131	3361	1570		
	TONS	JAN 272422	181812	38381	1	19311	21327	5634	1761	4096	
		FEV 154931	41855	56	18614		8911	3226	3475		
023	BUTTER	1000 ECU	JAN 94790	19648	2418	234	22118	12362	24336	3090	10818
		FEV 11969	2152		13618		29500	3115	10476		
	TONS	JAN 38947	10971	935	88	8128	4717	9048	1162	3986	
		FEV 5769	838		5149		10954	1140	3685		
024	CHEESE AND CURD	1000 ECU	JAN 142665	28515	40992	3060	39020	5823	1267	10383	13605
		FEV 29344	36836	6052	39545		1631	1955	11326		
	TONS	JAN 58660	12485	14150	890	17569	2284	640	4891	5752	
		FEV 12603	12858	1776	17623		819	929	4773		
025	BIRDS'S EGGS	1000 ECU	JAN 39152	684	2107	20	26018	5693	4139	122	369
		FEV 650	1616	9	23493		3654	87	110		
	TONS	JAN 38891	630	1823	10	26010	5746	4323	34	317	
		FEV 685	1636	4	23796		3633	27	138		
034	FISH, FRESH, CHILLED OR FROZEN	1000 ECU	JAN 65750	7019	7117	2539	16049	2519	4040	2838	23630
		FEV 6766	10463	1628	16076		3047	2689	22083		
	TONS	JAN 58928	4954	6048	2368	13038	1298	7811	3946	19466	
		FEV 4257	8888	1707	13414		7803	3497	17972		
035	FISH, DRIED, SALTED OR SMOKEO	1000 ECU	JAN 7459	46	202	73	3048	74	742	1177	2097
		FEV 79	442	82	2328		600	846	1629		
	TONS	JAN 5049	16	44	48	2247	27	469	1336	863	
		FEV 21	91	68	1574		423	921	512		
036	CRUST. & MOLLUSCS, FRESH, FROZEN	1000 ECU	JAN 16980	714	2151	283	5377	480	4205	801	2969
		FEV 653	1984	282	3801		3600	758	2805		
	TONS	JAN 11560	719	735	238	4935	88	1968	554	2322	
		FEV 833	686	225	4153		1710	636	1327		
037	FISH ETC., PREPARED OR PRESERV.	1000 ECU	JAN 16705	3083	1288	848	4184	579	1256	52	5415
		FEV 4363	1401	339	4230		2959	82	4790		
	TONS	JAN 6995	1298	343	414	1550	210	537	34	2609	
		FEV 1795	380	154	1613		1318	45	2083		
041	WHEAT AND MESLIN, UNMILLED	1000 ECU	JAN 78807	5191	49584	15	12822	2755	7442	417	581
		FEV 25637	64246	3	9013		12236	392	198		
	TONS	JAN 437980	27599	275019	47	68530	15994	45011	2477	3302	
		FEV 131394	354580	8	44780		70851	2300	1058		
042	RICE	1000 ECU	JAN 25706	1017	836	12521	6723	4364	218	13	14
		FEV 1147	205	6182	2687		49	64			
	TONS	JAN 64273	1689	1898	33648	19537	7147	320	16	18	
		FEV 1922	438	16787	7405		72	69			
043	BARLEY, UNMILLED	1000 ECU	JAN 53381	2281	31513	9	1427	1646	3829	2179	10497
		FEV 2130	26789		1552		4754	2212	9440		
	TONS	JAN 317093	15348	180809	20	7996	9204	24470	14114	65133	
		FEV 13536	153785		8269		29120	13745	56273		
044	MAIZE (CORN), UNMILLED	1000 ECU	JAN 89123	2143	49342	58	11094	26236	249		1
		FEV 2510	44919	5	15642		331				
	TONS	JAN 461789	10942	256925	194	55512	136956	1347		4	
		FEV 11930	233788	25	76212		1714				
045	OTHER CEREALS, UNMILLED	1000 ECU	JAN 9109	257	5053	248	2857	589	87	3	15
		FEV 316	6925	88	2082		119	2	5		
	TONS	JAN 51563	1203	30306	131	15434	3412	222	6	850	
		FEV 1582	40894	40	11383		353	9	26		
046	MEAL AND FLOUR OF WHEAT	1000 ECU	JAN 5957	946	2771	282	313	1450	166	13	16
		FEV 882	2127	298	189		219	23	3		
	TONS	JAN 19788	2720	8900	1107	1123	5346	584	40	97	
		FEV 2563	6797		658		733	67	6		
047	OTHER CEREAL MEALS AND FLOURS	1000 ECU	JAN gheis secret	117	98	282	309	48	7	1	
		FEV 93	79	232		35	4	1			
	TONS	JAN gheis secret	594	348	1148	1279	127	38	2		
		FEV 435	278	934		136	25	4			
049	PREPS. OF CEREAL, FLOUR, STARCHES	1000 ECU	JAN 67595	9880	14549	6768	13557	10707	9175	984	1865
		FEV 10707	16491	7321	14049		9782	1066	2407		
	TONS	JAN 101177	12076	35307	10880	15308	15232	8460	1973	1942	
		FEV 13543	35696	11132	14589		8451	1712	2481		
054	VEGETABLES AND EDIBLE ROOTS	1000 ECU	JAN 136333	6105	21627	14071	68229	15609	9352	822	518
		FEV 5768	26956	13691	62953		8504	769	409		
	TONS	JAN 507697	20202	74848	35415	299538	45550	23501	2181	1461	
		FEV 10097	94880	36047	240323		21119	2118	1902		

TAB. 8

COMMERCE DE LA CE  
par produitsexport  
EXTRA (EUR-9)

CTCI Rév. 2	Products - Produits	1980	EUR 9	Deutschland	France	Italia	Nederland	Belg.-Lux.	United Kingdom	Ireland	Danmark	
001	ANIMAUX VIVANTS P. ALIM. HUMAINE	1000 ECU	JAN	24320	1585	7517	250	2186	470	5141	7055	116
		FEV			927	2250	50	3118		1983	9266	100
	TONNES	JAN	7599	235	345	45	641	75	213	6031	15	
		FEV		232	425	4	1112		186	7886	17	
011	VIANDE ETC, FRAIS, REFR., CONGEL.	1000 ECU	JAN	68245	15414	24366	3594	4930	2602	2560	2266	12513
		FEV			12882	28382	1820	6928		3861	2032	19031
	TONNES	JAN	60147	14759	23350	2647	4693	2651	1735	1716	8597	
		FEV		12702	26771	1881	6353		3377	1446	11409	
012	VIANDES ETC. SECHES, SALES, FUMES	1000 ECU	JAN	1415	11	408	583	76	46	75	216	
		FEV			53	557	575	88	40	?	136	
	TONNES	JAN	741	4	208	80	87	12	28	323		
		FEV		10	689	82	135		13	1	120	
014	PREP. ET CONSERVES DE VIANDE	1000 ECU	JAN	22904	500	3031	2069	3968	463	549	40	12284
		FEV			390	3667	1452	3703		819	67	11768
	TONNES	JAN	11647	298	1612	804	2076	284	268	10	6293	
		FEV		172	1784	476	2401		434	28	6091	
022	LAIT ET CREME DE LAIT	1000 ECU	JAN	112133	32211	16555	181	42998	4740	4470	3553	7425
		FEV			35689	19447	140	35119		5465	1076	10146
	TONNES	JAN	147449	42564	18521	291	56734	6562	7490	6833	8454	
		FEV		37230	22336	371	47068		10445	1048	10506	
023	BEURRE	1000 ECU	JAN	56008	2989	12817	57	22952	12670	1529	887	2107
		FEV			4286	15319	10	21777		566	550	1244
	TONNES	JAN	44306	3199	8221	31	22083	6195	1490	971	2117	
		FEV		3446	11727	4	20145		520	590	1125	
024	FROMAGE ET CAILLEBOTTE	1000 ECU	JAN	36197	6493	11645	4005	6109	178	538	53	7176
		FEV			5752	12850	3021	6897		458	48	10437
	TONNES	JAN	21906	4126	5297	1287	4423	89	262	42	6380	
		FEV		3705	5803	984	4709		231	36	8336	
025	OEUFS D'OISEAUX	1000 ECU	JAN	7003	1563	227	137	4719	103	197	57	
		FEV			1078	381	51	3013		388	135	
	TONNES	JAN	8660	2000	179	64	6062	120	176	58		
		FEV		1253	319	31	3398		480	138		
034	POISSONS FRAIS, REFRIG., CONGEL.	1000 ECU	JAN	30634	1834	6891	1499	1982	7	10980	289	7152
		FEV			1809	5962	767	1641		13049	290	7729
	TONNES	JAN	71519	2565	3185	1604	3146	1	55285	990	4745	
		FEV		2567	2246	1712	2200		68479	895	4809	
035	POISSONS SECHES, SALES, FUMES	1000 ECU	JAN	4146	310	444	435	404	35	1125	61	1332
		FEV			629	418	21	771		811	198	1205
	TONNES	JAN	2207	93	182	176	265	14	756	47	673	
		FEV		313	163	3	874		343	147	495	
036	CRUSTACEFS FRAIS, REFRIG., CONGEL.	1000 ECU	JAN	5197	43	1816	560	838	75	1380	54	431
		FEV			49	1919	1203	615		2066	13	747
	TONNES	JAN	2712	7	603	980	380	50	493	31	168	
		FEV		8	677	2997	232		554	41	309	
037	POISSONS, CRUSTAC., PREP. OU CONS.	1000 ECU	JAN	7334	1547	820	169	475	78	1359	122	2764
		FEV			1735	699	165	297		890	67	2486
	TONNES	JAN	3145	683	237	62	168	34	657	83	1222	
		FEV		740	193	52	155		375	40	1116	
041	FROMENT ET METEIL NON MOULUS	1000 ECU	JAN	80022	7885	51267		2967	14290	959	3613	
		FEV			6047	89615	117				2762	
	TONNES	JAN	610221	56872	391627	17558	800	116140	4985	28025		
		FEV		45166	674195					22088		
042	RIZ	1000 ECU	JAN	13263	512	18	12049	610	7	11	56	
		FEV			182	29	8505	663		20	74	
	TONNES	JAN	49535	1513	20	46164	1711	12	14	102		
		FEV		378	32	28407	1568		43		143	
043	ORGE NON MONDEE	1000 ECU	JAN	29213	1328	13907	936	37	6973	3326	2706	
		FEV			1362	30239	761	213		10799	9492	
	TONNES	JAN	219670	10352	111673	6119	55	45508	22356	23607		
		FEV		10289	250708	3945	520		72683	84591		
044	MAIS NON MOULU	1000 ECU	JAN	5240	37	5084	57	60			2	
		FEV			70	4679	674	35			2	
	TONNES	JAN	6639	28	6053	500	54			4		
		FEV		123	3672	6123	10			3		
045	AUTRES CEREALES NON MOULUES	1000 ECU	JAN	2913	1678	1012	26	158	1	12	26	
		FEV			2158	1888	84	208		7	6	
	TONNES	JAN	22921	13957	8449	54	416	3	24	19		
		FEV		17843	12682	53	403		6	4		
046	SEMOULE ET FARINE DE FROMENT	1000 ECU	JAN	49983	11595	23933	7036	3419	3695	277	28	
		FEV			11420	21089	8119	3858		381	36	
	TONNES	JAN	253996	58315	120089	34951	21856	16962	1707	116		
		FEV		56840	111138	38577	21369		2566	131		
047	AUTRES SEMOULES ET FARINES	1000 ECU	JAN		secret	157	428	404	25	17	42	
		FEV			secret	112	7	287		14	23	
	TONNES	JAN		secret	1267	1673	3617	130	101	119		
		FEV		secret	978	46	2191		24	87		
048	PREP. DE CEREAL., FARINES, FECUL.	1000 ECU	JAN	46737	6330	14651	2949	2207	4297	12359	336	3608
		FEV			7991	13796	2981	1982		11801	360	4113
	TONNES	JAN	108984	12107	53645	5454	2932	11531	17949	1084	4283	
		FEV		16070	46473	4535	2250		14759	1080	4655	
054	LEGUMES, PLANTES, ETC., FRAIS	1000 ECU	JAN	60383	15861	5667	6963	16551	3191	9753	809	1588
		FEV			11778	6118	6339	9743		9667	65	1298
	TONNES	JAN	157166	10289	14191	13748	60520	6955	42920	2061	6581	
		FEV		7609	22561	13678	34017		41664	52	5403	

TAB. 8  
export  
INTRA (EUR-9)

SITC Rev 2	Products - Produits	1980	EUR 9	Deutschland	France	Italia	Nederland	Belg.-Lux.	United Kingdom	Ireland	Danmark
056	VEGET.,ROOTS,TUBERS, PRESERVED	1000 ECU	62249	2791	17450	15109	18654	6442	937	462	404
		TONS		3307	17330	15617	14956		1312	534	507
057	FRUIT AND NUTS, FRESH OR DRIED	1000 ECU	67473	3398	22021	29813	6745	2695	1684	991	126
		TONS		4892	23155	21913	7650		2011	1064	165
058	PREPARED OR PRESERVED FRUIT	1000 ECU	45775	9898	3313	14113	12404	3565	2051	238	193
		TONS		10428	4078	13240	13270		2206	165	156
061	SUGAR AND HONEY	1000 ECU	39135	5469	14993	177	6711	6754	1577	1138	2326
		TONS		6560	12119	233	6593		1762	762	332
062	SUGAR CONFECTIONERY, EXCL. COCOA	1000 ECU	18106	1860	2762	1546	3776	1393	3590	1799	1380
		TONS		2520	2970	2261	4689		4532	1811	1652
071	COFFEE AND COFFEE SUBSTITUTES	1000 ECU	46260	15333	8756	502	10952	5567	4035	11	904
		TONS		16542	7111	909	9780		3629	8	1201
072	COCOA	1000 ECU	41754	7926	3582	694	26009	174	3369		181
		TONS		9153	3353	760	27457		3555	8	265
073	CHOCOLATE AND COCOA PREPARAT.	1000 ECU	60086	9695	6507	4458	16261	11992	7779	3200	194
		TONS		13442	8845	4262	13342		10421	1867	144
074	TEA AND MATE	1000 ECU	3927	149	19	3	687	166	2525	367	12
		TONS		187	45	70	508		2322	300	
075	SPICES	1000 ECU	2441	939	312	365	436	152	144		93
		TONS		901	663	32	257		128	36	107
091	FEEDING STUFF FOR ANIMALS	1000 ECU	138530	31140	32162	748	44673	17213	4885	2970	4739
		TONS		31457	31954	615	40065		5036	2728	4607
091	MARGARINE AND SHORTENING	1000 ECU	23154	8157	939	376	6910	4680	278	267	1547
		TONS		6509	974	757	6168		571	227	1145
098	EDIBLE PRODUCTS & PREPARAT.NES	1000 ECU	44766	5358	4571	2966	13546	5876	5392	4542	1615
		TONS		9367	6649	4312	14238		5972	3937	1456
111	NON-ALCOHOLIC BEVERAGES, N.F.S.	1000 ECU	12574	1044	2881	757	3149	3882	206	464	191
		TONS		1324	3108	743	2974		493	387	159
112	ALCOHOLIC BEVERAGES	1000 ECU	165591	12906	68090	37405	5294	6914	28749	3393	2846
		TONS		12989	98986	30912	4529		32071	3445	3208
121	TOBACCO, UNMANUFACT. AND WASTE	1000 ECU	5212	139	664	1365	2562	269	198	1	15
		TONS		193	733	2446	2221		974		32
122	TOBACCO, MANUFACTURED	1000 ECU	67174	16109	3526	92	29664	10928	5148	928	789
		TONS		18303	3933	33	31905		9183	1195	1067
211	HIDES, SKINS (EXC. FURSKINS), RAW	1000 ECU	46626	8558	13308	283	5339	4096	9055	4543	1444
		TONS		7362	14476	298	4110		9523	3697	1644
212	FURSKINS, RAW	1000 ECU	68971	1190	9480	387	4023	3473	6179	4698	1121
		TONS		6532	11283	718	3856		6777	4164	1321
222	SEEDS FOR SOFT-FIXED VEGET.OIL	1000 ECU	15334	3946	1554	1	2022	404	22		7386
		TONS		2571	2181		3088		67		7589
223	SEEDS FOR OTH. FIXED VEGET.OILS	1000 ECU	2008	187	479	5	407	597	315		18
		TONS		140	428	33	885		305	7	4
232	NATUR. RUBBER LATEX, RUBBER, GUMS	1000 ECU	1539	10	247	292	737	13	239		1
		TONS		83	437	58	487		168		
			1643	6	358	217	804	11	257		1
				70	406	41	559		148		

export  
EXTRA (EUR-9)

CTCI Rév 2	Products - Produits	1980	EUR 9	Deutschland	France	Italia	Nederland	Belg.-Lux.	United Kingdom	Ireland	Danmark	
056	LEGUMES, RACINES, ETC., CONSERV	1000 ECU	JAN	18882	919	2631	12102	763	488	1402	5	572
		FEV	1076	2599	9347	404	1170	48	655			
	TONNES	JAN	37261	613	3268	29382	655	754	2175	1	414	
		FEV	701	3411	22746	300	1779	22	439			
057	FRUITS FRAIS, SECS, SF. OLEAGIN.	1000 ECU	JAN	29964	747	5302	21667	1168	62	232		796
		FEV	856	3962	13250	1031	327		802			
	TONNES	JAN	67649	1165	15018	45548	2929	195	759		2534	
		FEV	1585	10828	33467	7909	467		2978			
058	PREP. ET CONSERVES DE FRUITS	1000 ECU	JAN	8834	1617	1413	2467	1131	62	1527	3	614
		FEV	1845	2165	2124	863	2414	69	592			
	TONNES	JAN	8857	1252	1533	2926	1139	113	1062	5	827	
		FEV	1335	2455	2400	979	1584	63	814			
061	SUCRES ET MIFL	1000 ECU	JAN	93285	11230	58027	487	11215	9137	1783		1406
		FEV	22567	40506	127	6648	1774		5737			
	TONNES	JAN	327401	47019	216826	2205	24468	27473	4419		4991	
		FEV	83355	150897	506	17293	4125		19633			
062	CONFISER., SUCRERIES, SANS CACAO	1000 ECU	JAN	13853	1512	1382	1338	1034	348	6468	141	1630
		FEV	1686	1704	612	1909	4370	377	1855			
	TONNES	JAN	8257	787	731	599	745	161	4180	122	932	
		FEV	877	884	326	1276	2773	284	1086			
071	CAFE ET SUCCEANES DU CAFE	1000 ECU	JAN	13908	4197	4077	398	2798	960	1053		425
		FEV	6786	5873	356	2174	2013		445			
	TONNES	JAN	3460	1058	1156	89	509	276	269		104	
		FEV	1794	1030	63	462	524		101			
072	CACAO	1000 ECU	JAN	25199	4893	1486	129	17067	2	1363		259
		FEV	3166	1040	284	14862	4155		199			
	TONNES	JAN	7622	1515	580	28	5054	1	350		95	
		FEV	1087	423	63	4376	1246		73			
073	CHOCOLAT ET PREP. ALIM. AU CACAO	1000 ECU	JAN	20389	3329	1459	1665	1710	408	10617	391	810
		FEV	3564	2170	1500	1674	6278	587	396			
	TONNES	JAN	9000	1352	553	447	1016	139	4845	350	298	
		FEV	1432	789	423	916	2645	545	165			
074	THE ET MATE	1000 ECU	JAN	7394	152	36	134	1355	214	5452		51
		FEV	307	103	21	1124	6285	2	43			
	TONNES	JAN	2269	64	2	29	991	34	1137		11	
		FEV	103	19	3	786	1484	1	10			
075	EPICES	1000 ECU	JAN	2053	360	955	89	389	41	186		33
		FEV	622	696	46	385	229		41			
	TONNES	JAN	756	88	124	46	369	17	97		16	
		FEV	183	135	28	372	113		18			
091	NOURRITURE POUR ANIMAUX	1000 ECU	JAN	47234	17411	7729	5645	4778	2507	3550	6	5608
		FEV	17548	8396	4747	5428		3295	22	5302		
	TONNES	JAN	171491	68521	26732	23585	15109	7629	6874	17	23023	
		FEV	86249	28910	32661	14453	7583	40	22739			
091	MARGARINE, GRAISSES CULINAIRES	1000 ECU	JAN	4739	87	232	4	3403	62	612	171	168
		FEV	115	207	23	2382	974	313	178			
	TONNES	JAN	5760	76	234	6	4417	59	572	148	249	
		FEV	106	207	26	2965	793	272	259			
098	PRODUITS ET PREP. ALIMENT., NDA	1000 ECU	JAN	41239	6454	7275	996	9386	1578	4726	6059	4765
		FEV	7105	8311	629	8309	5991	10827	4795			
	TONNES	JAN	31824	3727	5776	1274	6297	1520	4349	2414	6468	
		FEV	4249	6411	704	5283	4752	4401	5929			
111	BOISSONS NON ALCOOLIQUEES, NDA	1000 ECU	JAN	7323	1195	1271	955	862	51	2828		261
		FEV	1577	2024	753	1363	1507		271			
	TONNES	JAN	19574	2648	6243	2723	1661	1150	4581		549	
		FEV	3451	9241	2147	3045	2381		582			
112	BOISSONS ALCOOLIQUEES	1000 ECU	JAN	191113	11533	58912	19608	20626	179	78752	1499	2004
		FEV	11012	68243	19212	12655	97111	3277	2165			
	TONNES	JAN	154638	14198	32051	30966	34122	301	39233	917	2851	
		FEV	12884	41738	38690	20337	43798	1344	2740			
121	TABACS BRUTS ET DECHETS	1000 ECU	JAN	3503	731	316	1460	849		135		12
		FEV	843	8	527	465	712					
	TONNES	JAN	2667	209	119	2066	212		46		15	
		FEV	396	3	790	107	393					
122	TABACS FABRIQUES	1000 ECU	JAN	42859	2800	1461	68	5299	1203	29589	1224	1215
		FEV	2749	1439	61	4494	7059	1401	1083			
	TONNES	JAN	5707	522	257	12	1151	227	3072	269	199	
		FEV	539	332	10	1093	2588	324	242			
211	CUIRS ET PEAUX BRUTS, SF. PELLETS	1000 ECU	JAN	18730	3523	3615	1068	5877	157	2724	259	1507
		FEV	3053	2514	983	6057	3084	546	1972			
	TONNES	JAN	12871	2985	2037	390	3911	108	2080	243	1117	
		FEV	2433	1400	636	4406	2242	415	1430			
217	PELLETIERIES BRUTES	1000 ECU	JAN	29124	479	2163	24	528	479	7474		17977
		FEV	309	1961	2	40	2496		22513			
222	FRUITS OLEAG.P.EXT.HUILE DOUCE	1000 ECU	JAN	1078	178	59		787		32		22
		FEV	116	110			300		33		14	
	TONNES	JAN	3956	357	72		3350		42		35	
		FEV	211	99			462		51		23	
223	FRUITS OLEAG.P.EXT.AUTRE HUILE	1000 ECU	JAN	739	209	54	78	204	108	73		13
		FEV	167	289	193	259		89		2		
	TONNES	JAN	2008	407	167	456	533	234	170		41	
		FEV	336	453	919	465	148		3			
232	CAOUTCHOUC NATUREL	1000 ECU	JAN	376	97	80	43		9	129		18
		FEV	77	208	59		336		4			
	TONNES	JAN	248	73	52	29		7	65		23	
		FEV	68	113	37	1	257		2			

export  
INTRA (EUR-9)

SITC Rev. 2	Products - Produits	1980	EUR 9	Deutschland	France	Italia	Nederland	Belg.-Lux.	United Kingdom	Ireland	Danmark
233	SYNTH. RUBBER LATEX, RUBBER, ETC. 1000 ECU	JAN	61836	12047	19955	2612	12630	7108	7444	32	8
		FEB	10520	26246	5157	14394	7174	13	60		
	TONS	JAN	74184	13443	22186	3077	15585	9919	8956	74	44
		FEB	12914	28543	6429	18124	8377	85	52		
244	CORK, NATURAL, RAW AND WASTE 1000 ECU	JAN	114	10	30	19	51		4		
		FEB		11	106	4	31		17		
	TONS	JAN	70	4	47	1	16		1		
		FEB		2	306	6	10		10		
245	FUEL WOOD AND WOOD CHARCOAL 1000 ECU	JAN	340	87	129	31	77	7	5		4
		FEB		140	219	8	164		8		14
	TONS	JAN	4276	2154	1526	12	368	110	25	22	58
		FEB		421	2354	9	744		25	3	200
246	PULPWOOD 1000 ECU	JAN	6177	1767	3495	24	652	128	6	34	71
		FEB		1936	3641	1	670		6	34	51
	TONS	JAN	172612	35994	109246	5	18562	3269	33	3620	1883
		FEB		40902	113715	1	22349		75	3899	1331
247	OTH. WOOD, ROUGH OR ROUGHLY SQAED	JAN	11411	2304	5395	71	613	2305	462	120	141
		FEB		3015	7940	85	1296		636	139	258
	TONS	JAN	108707	28333	38590	133	9518	23836	1377	4895	2036
		FEB		37809	56190	101	14202		2781	5280	2430
248	WOOD, SIMPLY WORKED & SLEEPERS 1000 ECU	JAN	27500	6786	9153	415	5379	4112	500	304	851
		FEB		6496	10602	447	4517		1005	454	873
	TONS	JAN	95912	29474	35373	619	14056	11152	1373	928	2939
		FEB		28995	38171	742	12203		2894	1185	3304
251	PULP AND WASTE PAPER 1000 ECU	JAN	28114	6268	6624	35	4588	6066	2877	484	1177
		FEB		6465	7572	187	4451		2585	614	1105
	TONS	JAN	164159	35984	28908	72	33425	32363	21680	4684	7043
		FEB		35209	33685	82	32539		20467	5684	6419
261	SILK 1000 ECU	JAN	233	15	62	114		15	27		
		FEB		126	25	9			17		
	TONS	JAN	21	3	4	5		3	2		
		FEB		19	1	5			1		
263	COTTON 1000 ECU	JAN	5724	2698	1289	122	471	353	752	36	3
		FEB		3076	2016	122	369		902	17	5
	TONS	JAN	8553	3737	1526	284	815	1050	1044	93	4
		FEB		4449	2225	380	715		1781	45	15
264	JUTE & OTH. TEXTILE BAST FIBRES 1000 ECU	JAN	331	6	9		109	194	11	2	
		FEB		14	8		124		5	1	
	TONS	JAN	1294	49	57		364	917	2	4	
		FEB		86	53		349		22	2	
265	VEG. TEXT. FIBRE, EXC. COTTON, JUTE 1000 ECU	JAN	7582	27	3834	173	297	3148	99	4	
		FEB		38	4117	113	160		189	10	
	TONS	JAN	14376	45	8977	119	1898	3193	99	45	
		FEB		61	9258	89	905		144	23	
266	SYNTHETIC FIBRES FOR SPINNING 1000 ECU	JAN	51007	19909	8599	6794	2947	508	7535	4310	405
		FEB		20254	11025	6594	2526		8568	3607	348
	TONS	JAN	34349	12926	4914	4612	1947	372	5762	3511	306
		FEB		13133	6299	4553	1693		6327	2951	252
267	OTH. MAN-MADE FIBRES FOR SPINNING 1000 ECU	JAN	11338	2308	2212	169	987	2101	3165	257	139
		FEB		2268	2806	146	978		3462	302	55
	TONS	JAN	14077	3138	2610	240	1800	2311	3506	295	177
		FEB		2973	3314	182	1777		3766	358	70
268	WOOL AND OTHER ANIMAL HAIR 1000 ECU	JAN	33569	2504	11344	1693	1322	4784	11060	1222	40
		FEB		2476	13176	1098	1469		12744	1240	61
	TONS	JAN	12028	938	3893	602	760	1727	3346	753	9
		FEB		851	4511	392	772		3026	717	23
269	OLD CLOTHG., OTH. TEXT. ART. RAGS 1000 ECU	JAN	6159	2631	470	521	1531	589	350	1	66
		FEB		3066	683	629	1875		558		57
	TONS	JAN	16654	7186	1637	1119	4097	1712	707	5	193
		FEB		8652	2529	1254	5476		1080	1	215
271	FERTILIZERS, CRUDE 1000 ECU	JAN	918	104	201	29	297	260	25	2	
		FEB		123	207	33	422		45	1	
	TONS	JAN	21255	7238	2453	399	5814	5059	180	111	
		FEB		7552	2335	325	9204		270	70	
273	STONE, SAND AND GRAVEL 1000 ECU	JAN	21202	5784	3771	1464	3455	5704	609	272	143
		FEB		5410	5174	2024	4013		1568	273	222
	TONS	JAN	4063555	1282279	649494	17080	1012524	895487	159368	14237	33088
		FEB		1164465	1045059	22604	1323162		584979	18476	47636
274	SULPHUR, UNROASTED IRON PYRITES 1000 ECU	JAN	4547	1362	3017	84	42	31	11		
		FEB		1857	4779	83	45		19		
	TONS	JAN	74987	20853	51303	397	1214	1197	24		
		FEB		24895	79910	423	1392		53		
277	NATURAL ABRASIVES, NES. 1000 ECU	JAN	7895	385	64	275	1483	2483	3205		
		FEB		528	36	71	772		4961		
	TONS	JAN	47352	10445	8020	3646	10026	3277	11035	396	507
		FEB		10888	9641	3349	9311		12149	321	516
281	IRON ORE AND CONCENTRATES 1000 ECU	JAN	4267	137	3917	8	51	143	4	7	
		FEB		128	4439	19	297		10	6	13
	TONS	JAN	750115	21714	709450	1780	389	12942	40	3900	
		FEB		23230	921441	2635	10726		78	3380	51
282	IRON OR STEEL SCRAP AND WASTE 1000 ECU	JAN	79400	24154	30936	201	10200	4569	8343	209	788
		FEB		27291	28416	387	9057		10387	360	795
	TONS	JAN	746895	218121	276302	791	111158	48249	81276	3397	7602
		FEB		241933	252222	586	94333		105287	5065	7229

export  
EXTRA (EUR-9)

CTCI Rév. 2	Products - Produits	1980	EUR 9	Deutschland	France	Italia	Nederland	Belg.-Lux.	United Kingdom	Ireland	Danmark
233	CAOUTCHOUC SYNTHETIQUE	1000 ECU	JAN	38161	11769	9850	1439	5331	6620	3131	21
		FEV			12255	11424	4091	6393		3181	8
	TONNES	JAN	43262	12915	10011	1634	7266	7239	4147		50
		FEV		12499	11311	4976	7984		3627		26
244	LIEGE BRUT ET DECHETS	1000 ECU	JAN	125	33	24	32		36		
		FEV			22	84	23	12	13		
	TONNES	JAN	203	28	9	147	4		19		
		FEV		9	28	111			6		
245	BOIS CHAUFFAGE, CHARBON DE BOIS	1000 ECU	JAN	199	68	83	33	9	3		3
		FEV			155	144	34	19	28		25
	TONNES	JAN	1556	596	897	43	5	7	48		8
		FEV		899	2710	8	25		48		753
246	BOIS DE TRITURATION	1000 ECU	JAN	2624	1699	160	59	1	1	57	649
		FEV			2656	225	1	14		9	467
	TONNES	JAN	74055	43230	4916	22		14	1650		24224
		FEV		64765	6724	2	79		264		16701
247	AUT. BOIS BRUTS OU SIMPL. FOUAR.	1000 ECU	JAN	4617	1282	2512	6	46	401	298	72
		FEV			3078	1977	41	2	136		676
	TONNES	JAN	31910	9261	17129	24	149	3628	679		1039
		FEV		16175	16130	75	5		321		9376
248	BOIS SIMPL. TRAVAILL., TRAVERSES	1000 ECU	JAN	11511	5421	3077	1423	323	158	260	3
		FEV			6550	3889	751	149		329	1
	TONNES	JAN	42519	21542	13522	4041	428	447	516		1919
		FEV		25569	14901	1472	307		728		1
251	PATES A PAPIER ET DECHETS PAP.	1000 ECU	JAN	7965	2192	3800	110	246	633	525	459
		FEV			2103	3292	189	347		642	322
	TONNES	JAN	54217	16957	21606	237	2252	2631	4591		5942
		FEV		16669	19389	432	2733		4325	24	3806
261	SOIE	1000 ECU	JAN	935	51	25	850		7	2	
		FEV			14	31	19			24	
	TONNES	JAN	22	5	1	15		1		1	
		FEV		1	5	1					
263	COTON	1000 ECU	JAN	2437	905	912	58	23	84	450	5
		FEV			1688	625	82	151		374	2
	TONNES	JAN	2987	1174	948	223	50	131	456		5
		FEV		1791	659	305	159		399		3
264	JUTE, AUTRES FIBRES LIBERIENNES	1000 ECU	JAN	46	1	6	109	35	4	1	
		FEV			2		25				
	TONNES	JAN	52	1	2	140	39	10	1		
		FEV		2	2	70					
265	FIBRES VEGET. (SF. COTON, JUTE)	1000 ECU	JAN	3533	28	1082	123		2276	15	8
		FEV			20	1069	73		14	6	13
	TONNES	JAN	3124	31	948	88		2044	4	7	9
		FEV		19	982	9			26		13
266	FIBRES SYNTHETIQUES PR. FILAGE	1000 ECU	JAN	33044	16243	2152	4449	146	37	9493	273
		FEV			16535	2554	5599	301		10590	30
	TONNES	JAN	22650	11492	1336	3212	101	21	6051	255	182
		FEV		11845	1626	4085	217		7105	26	241
267	FIBRES ARTIF. DISCONT., DECHETS	1000 ECU	JAN	15027	2558	1769	191	65	752	9691	1
		FEV			1741	2110	249	88		4981	
	TONNES	JAN	14376	2045	1358	207	88	689	9988		1
		FEV		1449	1898	395	96		4944		
268	LAINES ET POILS FINS OU GROSS.	1000 ECU	JAN	13591	2381	2905	337	351	1250	6345	18
		FEV			2329	2865	202	799		6475	95
	TONNES	JAN	4542	719	922	84	171	356	2280	10	1
		FEV		753	885	35	310		2053	25	1
269	FRIPERIE, DRILLES ET CHIFFONS	1000 ECU	JAN	5019	725	688	237	1565	1112	613	79
		FEV			876	799	256	1578		559	123
	TONNES	JAN	9594	1558	1338	357	2451	2065	1142		283
		FEV		1836	1303	327	2942		710		497
271	ENGRAIS BRUTS	1000 ECU	JAN	264	36	134	12		12	32	38
		FEV			80	146	11	7		24	4
	TONNES	JAN	3319	490	2511	95		148	41		35
		FEV		819	2146	146	28		21		47
273	PIERRES, SABLES ET GRAVIERES	1000 ECU	JAN	11354	1609	1469	6480	556	719	340	181
		FEV			1891	1673	6699	250		538	177
	TONNES	JAN	417856	82992	159518	72305	5593	48996	26278		22174
		FEV		146186	182479	100391	2550		33018		16888
274	SOUFRE, PYRITES DE FER N. GRILL.	1000 ECU	JAN	4678	1204	3361	38		32	43	
		FEV			545	2094	53			35	
	TONNES	JAN	67082	11599	55018	170		232	63		9
		FEV		6094	30443	222			75		50
277	ABRASIFS NAT. (YC DIAM. INDUST.)	1000 ECU	JAN	8118	395	6	196	489	5146	1886	
		FEV			295	836	146	578		2774	
278	AUTRES PRODUITS MINERAUX BRUTS	1000 ECU	JAN	35356	7494	2925	4914	4489	434	11992	1978
		FEV			10248	2968	2484	3462		13113	631
	TONNES	JAN	614805	125376	33510	106582	123936	6300	176083	37063	5955
		FEV		138372	47446	55584	77742		156257	8507	6219
281	MINERAIS DE FER ET CONCENTRES	1000 ECU	JAN	140	107	3	4	22		4	
		FEV			22	6	2	8		3	
	TONNES	JAN	1786	1500	24	28	194		40		
		FEV		1440	55	228	68		21		
282	FERRAILLES DE FONTE, FER, ACIER	1000 ECU	JAN	14276	3359	1623	16	348	891	7796	243
		FEV			3691	2841		1850		12569	247
	TONNES	JAN	163210	34172	16979	34	469	13172	97710	576	774
		FEV		33764	30741	3	17875		154905	7450	1779

export  
INTRA (EUR-9)

SITC Rev. 2	Products - Produits	1980	EUR 9	Deutschland	France	Italia	Nederland	Belg.-Lux.	United Kingdom	Ireland	Danmark	
287	BASE METAL ORES & CONCENTRATES	1000 ECU	JAN	39408	6531	4605	60	14410	3964	2418	6367	1053
		FEV	85842	11585	8444	2237	12108		7694	4457	851	
793	NON-FERROUS METAL WASTE & SCRAP	1000 ECU	JAN	81399	13619	14401	347	11041	7682	1792	33815	5179
		FEV	102267	14927	35938	16462	12125		1650	29636	5292	
299	PRECIOUS METAL ORES, WASTE, NES	1000 ECU	JAN	9301	172	308		6664	128	1114	352	563
		FEV	27077	62	198		4531		24592	798		
291	CRUDE ANIMAL MATERIALS, NES.	1000 ECU	JAN	18572	3607	3049	901	3081	1896	1516	656	3966
		FEV	41293	4709	3394	1007	3418		1536	771	3614	
292	CRUDE VEGETABLE MATERIALS, NES.	1000 ECU	JAN	132249	11084	10954	11223	76994	7652	2423	384	11535
		FEV	57332	10366	10909	12994	94190		3952	653	9332	
322	COAL, LIGNITE AND PEAT	1000 ECU	JAN	90991	73493	1553	47	4480	1230	9099	970	19
		FEV	1612790	70018	1586	54	5159		11435	1076	17	
323	BRIQUETTES, COKE, SEMI-COKE	1000 ECU	JAN	79849	66801	4541	388	4205	2721	1169	9	15
		FEV	832723	66405	3451	313	5113		180	3		
333	PETROLEUM OILS, CRUDE	1000 ECU	JAN	258264		5		907		257357		
		FEV	1940				348		298632			
334	PETROLEUM PRODUCTS, REFINED	1000 ECU	JAN	970618	39868	85269	96074	421055	81228	231166	2119	13839
		FEV	5076985	48614	72876	61002	543327		152312	594	3690	
335	RESIDUAL PETROLEUM PROD., NES.	1000 ECU	JAN	62002	160167	526425	468099	2281319	317878	1215291	19369	68338
		FEV	306509	229178	440228	295232	7929712		844990	2698	25695	
341	GAS, NATURAL AND MANUFACTURED	1000 ECU	JAN	19510	12124	8842	487	20108	3335	9833	118	65
		FEV	306509	14469	9366	652	17179		7434	97	92	
351	ELECTRIC CURRENT	1000 ECU	JAN	19510	96580	34685	3948	104471	21768	37146	7515	398
		FEV	1020234	18669	47382	4717	71098		27845	11	465	
411	ANIMAL OILS AND FATS	1000 ECU	JAN	14566	3657	2529	1149	1804	1631	303	1396	2097
		FEV	37205	3462	2282	1767	1188		906	1218	2542	
423	FIXED VEGETABLE OILS, 'SOFT'	1000 ECU	JAN	45820	10298	6294	1683	3954	4011	409	4113	6444
		FEV	79920	9733	5508	1520	2733		620	3560	8350	
424	OTHER FIXED VEGETABLE OILS	1000 ECU	JAN	16950	13745	8796	3297	9862	7385	2697	37	1
		FEV	24738	13591	8834	6044	12876		1611	66	15	
431	PROCESSED ANIM. & VEG. OILS, ETC.	1000 ECU	JAN	29352	27087	13785	2283	20086	11643	4993	47	1
		FEV	52319	26396	13856	4911	26680		2698	94	25	
511	HYDROCARBONS, NES., DERIVATIVES	1000 ECU	JAN	298237	2424	3158	393	6419	3243	951	20	442
		FEV	100773	1979	2393	493	6371		1020	15	419	
512	ALCOHOLS, PHENOLS, ETC.	1000 ECU	JAN	78738	3615	4458	438	9688	4726	1257	38	519
		FEV	29352	2916	3360	399	9564		1440	18	640	
513	CARBOXYLIC ACIDS, ETC.	1000 ECU	JAN	29352	11885	1800	670	7461	2970	2477	239	1850
		FEV	52319	11272	1748	724	9180		2169	158	1938	
514	NITROGEN-FUNCTION COMPOUNDS	1000 ECU	JAN	60374	23169	3921	1275	12789	5972	3689	506	998
		FEV	298237	22172	3996	1638	16647		2959	370	1155	
515	ORGANU-INORGANIC COMPOUNDS, ETC.	1000 ECU	JAN	87228	58618	80006	4293	93113	10593	51580	22	12
		FEV	100773	56379	83364	1963	122610		33868	28	9	
516	OTHER ORGANIC CHEMICALS	1000 ECU	JAN	78738	33586	10106	4166	25167	5543	22063	22	120
		FEV	29352	35207	11382	4047	20839		19838	17	191	
522	INORG. CHEM. ELEMENTS, OXIDES, ETC.	1000 ECU	JAN	97855	39153	11963	4296	18899	7384	14415	1329	416
		FEV	116586	41164	12011	5404	19459		17719	2286	441	
523	OTHER INORGANIC CHEMICALS	1000 ECU	JAN	87228	36036	10690	5028	20469	10106	33438	720	199
		FEV	29352	28788	12889	2277	18673		46931	762	261	
524	RADIO-ACTIVE & ASSOC. MATERIALS	1000 ECU	JAN	78738	27868	6848	3238	10249	12374	10704	14602	1354
		FEV	29352	27530	7306	4800	9152		14177	15744	1812	
531	SYNTH. DYES, NATURAL INDIGO, ETC.	1000 ECU	JAN	78738	28361	10256	1972	16103	10567	7082	818	3579
		FEV	29352	24343	11774	3033	18678		6958	259	1967	
532	DYEING, TANNING EXTRACTS, ETC.	1000 ECU	JAN	102489	38590	20173	2192	21082	12260	6661	1497	34
		FEV	60374	33416	24103	2028	23260		7409	1716	126	
533	PIGMENTS, PAINTS, VARNISHES, ETC.	1000 ECU	JAN	60374	26006	8868	1681	11446	5292	6967	48	66
		FEV	298237	27215	10390	2386	13822		11449	115	115	
533	PIGMENTS, PAINTS, VARNISHES, ETC.	1000 ECU	JAN	28137	2931	1391	225	321	1	23271	2	5
		FEV	38038	1167	1884	247	2560		32570	20	7	
532	DYEING, TANNING EXTRACTS, ETC.	1000 ECU	JAN	38038	25185	668	1004	2720	1802	6637	22	48
		FEV	3586	26129	626	1551	7991		7157	55	30	
533	PIGMENTS, PAINTS, VARNISHES, ETC.	1000 ECU	JAN	84901	2274	566	100	125	39	426	8	48
		FEV	31516	1825	882	138	98		309	15	30	
533	PIGMENTS, PAINTS, VARNISHES, ETC.	1000 ECU	JAN	84901	31516	12131	1979	16149	11853	8629	585	2059
		FEV	35995	35995	13782	2373	19309		10579	715	1822	



export  
EXTRA (EUR-9)

CTCI Rév. 2	Products - Produits	1980	EUR 9	Deutschland	France	Italia	Nederland	Belg.-Lux.	United Kingdom	Ireland	Danmark	
287	MINÉRAIS DE MÉTAUX COMMUNS, NDA	1000 ECU	JAN	35342	7316	5255	5233	7583	4241	2955	1670	89
		TONNES	FEV	14592	14592	2451	4843	9028	4691	2967	56	
288	DECHETS DE MÉTAUX NON FERREUX	1000 ECU	JAN	6351	1741	1304	30	336	609	2188		143
		TONNES	FEV	2896	2896	1706	256	543	2334		197	
289	MINÉRAIS MÉTAUX PRÉC., DECHETS	1000 ECU	JAN	5164	145	4132				191	82	614
		TONNES	FEV	467	467	3289		7	117		400	
291	MAT. BRUTES D'ORIG. ANIMALE, NDA	1000 ECU	JAN	10805	3607	1693	395	1716	411	1132	31	1820
		TONNES	FEV	3053	3053	1940	307	1646	1475	33	1931	
292	MAT. BRUTES D'ORIG. VÉGÉTALE, NDA	1000 ECU	JAN	53998	7515	9750	5974	19131	1956	1618	132	7922
		TONNES	FEV	9891	9891	9568	5768	20032	1617	3	6197	
322	HOUILLES, LIGNITES ET TOURBE	1000 ECU	JAN	6858	3915	355	81	137	1501	759	106	4
		TONNES	FEV	9234	9234	650	42	192	692	8	127	
323	BRIQUETTES, COQUES ET SEMI-COQUES	1000 ECU	JAN	51691	16829	4227	11211	1202	11865	5594		763
		TONNES	FEV	24989	24989	1081	4519	196	4381	142	467	
333	HUILES BRUTES DE PÉTROLE	1000 ECU	JAN	179583		34				179583		
		TONNES	FEV	1192						1192		
334	PRODUITS RAFFINÉS DU PÉTROLE	1000 ECU	JAN	676042	85889	96573	202950	162644	47555	51860	1	28570
		TONNES	FEV	71111	71111	96243	135542	186173	46421	30	23267	
335	PRODUITS RESTOUELS DU PÉTROLE	1000 ECU	JAN	32079	12287	1970	1364	2102	673	13478	17	188
		TONNES	FEV	12226	12226	2736	2344	3059	10416	35	220	
341	GAZ NATURELS ET GAZ MANUFACTURÉS	1000 ECU	JAN									
		TONNES	FEV									
351	ÉNERGIE ÉLECTRIQUE	1000 ECU	JAN	13729	10016	2193	3762	2485	1562	5046		71
		TONNES	FEV	13538	13538	2098	3969	1409	4777		44	
411	HUILES ET GRAISSES ANIMALES	1000 ECU	JAN	766306	436120	230031			3000			97155
		TONNES	FEV	551071	551071	289908						112740
423	HUILES VÉGÉTALES FIXES DOUCES	1000 ECU	JAN	4676	1245	1375	40	190	89	919		818
		TONNES	FEV	855	855	1496	232	568	461		430	
424	AUTRES HUILES VÉGÉTALES FIXES	1000 ECU	JAN	8516	2473	3202	35	292	104	463		1947
		TONNES	FEV	1371	1371	3361	383	995	257		844	
511	HYDROCARB. ET DERIV. HALOGEN. ETC.	1000 ECU	JAN	25409	6378	8656	1780	7360	244	219		772
		TONNES	FEV	9241	9241	12775	4574	7026	61	14	412	
512	ALCOOLS, PHÉNOL, DERIV. HALOGEN. ETC.	1000 ECU	JAN	48288	12487	17757	1208	14476	418	206		1737
		TONNES	FEV	17953	17953	26129	7303	14661	48	14	838	
513	ACIDES CARBOXYLIQUES, ETC.	1000 ECU	JAN	6858	1466	654	552	3072	310	671		133
		TONNES	FEV	1957	1957	522	481	3824	411	85		
514	COMPOSÉS À FONCTIONS AZOTÉES	1000 ECU	JAN	8792	2248	595	660	3959	383	823		123
		TONNES	FEV	2714	2714	470	588	5203	479		110	
515	COMP. ORGAN. MINÉRAL, HÉTÉROCYC.	1000 ECU	JAN	431	5249	1192	686	6029	46	1886		711
		TONNES	FEV	8565	8565	1637	174	5686	2932		790	
516	AUTRES PROD. CHIM. ORGANIQUES	1000 ECU	JAN	19278	7611	1456	1217	6620	69	1580		656
		TONNES	FEV	13643	13643	3265	259	6244		1942		538
521	PROD. CHIMIQUES INORGANIQUES	1000 ECU	JAN	511	24720	33025	7632	40733	259	12311	3	177
		TONNES	FEV	21980	21980	33937	7480	32488		7718		65
522	AUTRES PROD. CHIM. INORGANIQUES	1000 ECU	JAN	69576	41081	6483	2967	11948	731	6197		169
		TONNES	FEV	38097	38097	7065	2711	11675	9678		111	
523	MAT. RADIO-ACTIVES ET ASSIMIL.	1000 ECU	JAN	81456	38103	6556	4388	9960	7289	14130	726	304
		TONNES	FEV	39217	39217	7215	5269	9461	17949	1227	228	
524	EXTRAITS P. TEINT., TANNAGE ETC.	1000 ECU	JAN	95295	50747	8287	5719	7762	5239	16566	554	421
		TONNES	FEV	48106	48106	9272	7094	8252	19590	587	530	
531	COLOR. ORG. SYNT., INDIGO NAT. ETC.	1000 ECU	JAN	123582	49419	8413	6962	16143	19833	14166	7398	1248
		TONNES	FEV	42139	42139	7680	10037	11369	14093	6927	1082	
532	PIGMENTS, PEINTURES, VERNIS ETC.	1000 ECU	JAN	52367	19110	4835	2104	10664	1711	5390	572	781
		TONNES	FEV	19302	19302	5591	2499	11474	5745	262	9193	
533	EXTRAITS P. TEINT., TANNAGE ETC.	1000 ECU	JAN	84261	33996	20530	9943	7519	2959	8452	617	245
		TONNES	FEV	36608	36608	24024	5727	6788	10440	1415	376	
534	EXTRAITS P. TEINT., TANNAGE ETC.	1000 ECU	JAN	85128	37017	6857	10273	11603	3334	15657	93	294
		TONNES	FEV	31135	31135	5847	3129	6212		18352	84	258
535	EXTRAITS P. TEINT., TANNAGE ETC.	1000 ECU	JAN	27433	1822	23936	62	229		1343	1	40
		TONNES	FEV	1334	1334	51084	56	328		1860		39
536	EXTRAITS P. TEINT., TANNAGE ETC.	1000 ECU	JAN	84765	56871	1811	2420	1280	699	19644	6	2034
		TONNES	FEV	5769	5769	1318	2266	1141	15295	49	2413	
537	EXTRAITS P. TEINT., TANNAGE ETC.	1000 ECU	JAN	5496	3654	766	365	244	2	412		53
		TONNES	FEV	3827	3827	1020	517	146		380		56
538	EXTRAITS P. TEINT., TANNAGE ETC.	1000 ECU	JAN	88888	31359	9036	6735	8059	5151	23971	18	4559
		TONNES	FEV	36146	36146	9649	8639	8826	22306	67	4257	

export  
INTRA (EUR-9)

SITC Rev. 2	Products -Products	1980	EUR 9	Deutschland	France	Italia	Nederland	Belg.-Lux.	United Kingdom	Ireland	Danmark
541	MEICIN. & PHARMACEUT. PRODUCTS 1000 ECU	JAN FEV	167611	45454 41089	30483 28316	4098 14113	16331 16461	19206	33322 35766	7838 3665	6879 5958
551	ESSENT.OILS, PERFUME & FLAV. MAT 1000 ECU	JAN FEV	21096	2233 2024	8051 7002	1281 5405	4118 4315	363	3217 4159	1777 1964	56 38
553	PERFUMERY, COSM. & TOILET PREP. 1000 ECU	JAN FEV	50326	7621 8201	22437 25874	2122 2484	3514 4317	4161	9427 11714	965 1568	179 133
554	SOAPS POLISHING & SCOUR. PREP. 1000 ECU	JAN FEV	56136	20221 21947	5616 6215	492 694	11228 12075	11685	6223 8782	367 930	304 697
567	FFERTILIZERS, MANUFACTURED 1000 ECU	JAN FEV	97203	18329 24130	7442 9376	2401 1587	24377 25141	36964	6013 6868	1556 1005	221 331
	TONS	JAN FEV	952938	222567 264298	68221 92912	22108 13198	209229 205079	375052	41200 47209	13253 9057	1313 3048
577	EXPLOSIVES 1000 ECU	JAN FEV	4328	806 938	624 461	245 714	649 243	551	1311 394	141 173	1
592	PRODUCTS OF CONDENSATION, ETC. 1000 ECU	JAN FEV	194574	69242 65878	20449 27178	9239 9041	59881 57965	22969	11456 12126	1339 1182	999 798
	TONS	JAN FEV	156240	55512 53475	15884 19981	8842 7610	50063 46058	16830	7122 7222	581 619	1406 1361
593	PRODUCTS OF POLYMERIZAT., ETC. 1000 ECU	JAN FEV	523709	148838 137681	90147 99078	31827 40828	108556 96521	102551	34944 41029	2924 3768	3522 3467
	TONS	JAN FEV	551633	141910 123562	105187 111298	32590 40707	120798 103973	115167	31782 34934	2065 2559	2139 1611
594	CELLULOSE DERIVATIVES, ETC. 1000 ECU	JAN FEV	24532	9090 9172	3849 4463	1672 1486	2230 2230	3283	4236 4394	139 214	43 220
	TONS	JAN FEV	10866	3809 3303	1956 2300	706 656	898 846	1357	2068 2205	67 98	15 28
595	OTH. ARTIF. RESINS & PLASTIC MAT 1000 ECU	JAN FEV	12060	2232 1915	1436 1376	805 759	4224 3824	599	1969 1578	605 683	190 139
	TONS	JAN FEV	11395	1150 1188	2190 2104	851 644	5462 4822	343	1097 1114	291 316	11 9
599	DISINFECTANTS, INSECTICIDES, ETC. 1000 ECU	JAN FEV	82767	39568 38566	14842 15661	1386 2884	7674 7375	9970	8295 10244	192 303	740 475
592	STARCHES, INULIN, GLUTEN, ETC. 1000 ECU	JAN FEV	35005	8858 8525	9212 9337	667 571	9183 8900	3927	1929 1433	1663 2035	566 394
598	MISC. CHEMICAL PRODUCTS, NES. 1000 ECU	JAN FEV	155474	62245 62675	26060 33658	4667 8047	22505 23639	17175	20425 22663	890 786	1507 1033
611	LEATHER 1000 ECU	JAN FEV	58826	6270 6297	12514 12247	20625 21508	5705 5050	3495	7419 7401	2001 1827	297 947
	TONS	JAN FEV	5763	1009 832	641 656	1375 1462	1130 777	350	711 627	497 404	51 62
612	MANUFACTURES OF LEATHER, NES. 1000 ECU	JAN FEV	11069	2551 2582	759 935	4102 4686	1048 1082	999	1343 1654	113 69	154 253
613	FURSKINS, TANNED OR DRESSED 1000 ECU	JAN FEV	14793	4072 5648	1964 3527	1891 2126	363 273	1010	5075 5539	225 153	193 142
621	MATERIALS OF RUBBER 1000 ECU	JAN FEV	34654	12427 13267	5994 7834	4390 6897	2273 1990	3346	4885 5028	888 1208	451 397
	TONS	JAN FEV	20234	7519 7661	3178 4309	2036 3219	1914 1787	2358	2282 2271	780 773	167 160
625	RUBBER TYRES, TYRE CASES, ETC. 1000 ECU	JAN FEV	129703	33183 32638	36914 55405	14907 13760	10820 10002	18081	13502 15925	2126 2474	170 450
	TONS	JAN FEV	61177	16135 16513	17314 24877	6255 5902	5788 5089	8081	6177 7087	1194 1295	234 317
628	ARTICLES OF RUBBER, NES. 1000 ECU	JAN FEV	33509	12077 13073	6131 7321	3803 4391	3192 3424	2009	4333 4356	429 361	935 1020
	TONS	JAN FEV	7131	2009 2263	1603 1564	945 1144	1011 987	402	892 920	64 70	205 226
633	CORK MANUFACTURES 1000 ECU	JAN FEV	909	196 230	280 325	121 158	108 153	30	136 214	38 21	38 21
	TONS	JAN FEV	278	40 50	66 100	58 53	49 64	6	49 74	11 4	11 4
634	VENEERS, RECONST. WOOD, ETC., NES. 1000 ECU	JAN FEV	59816	14825 15112	13686 14868	6519 7572	4491 4047	15765	3050 4979	181 103	1299 1406
	TONS	JAN FEV	155924	43474 42402	25831 31334	5009 5039	7737 6834	64486	5926 9447	566 278	2747 2869
635	WOOD MANUFACTURES, NES. 1000 ECU	JAN FEV	43606	9716 9984	6357 6601	9262 11196	5579 5079	2887	2764 3238	521 604	6520 6840
	TONS	JAN FEV	38222	1912 9870	6345 7182	4751 5537	6085 5802	2888	2759 2891	615 328	5587 5780
641	PAPER AND PAPERBOARD 1000 ECU	JAN FEV	246512	73877 95072	51474 49018	20794 19077	44729 41390	29019	20984 24241	1612 1904	4023 4226
	TONS	JAN FEV	398691	119955 128925	89680 83121	31302 27166	81382 78482	46735	20271 24110	1706 2201	7658 7762
642	ART. OF PAPER, PULP, PAPERBOARD 1000 ECU	JAN FEV	107941	33517 39809	18582 18250	4965 5209	20469 21124	18326	9696 12653	1540 1915	846 667
	TONS	JAN FEV	92320	27984 31325	15081 15203	3878 4145	20133 21071	16954	6148 8719	1481 1507	763 465
651	TEXTILE YARN 1000 ECU	JAN FEV	284895	73384 67224	61488 62729	34898 35907	36492 34951	38625	30966 35910	8335 7892	707 1207
	TONS	JAN FEV	84629	24038 21228	14287 14617	10652 10620	13079 10809	10943	9042 9881	2389 2363	199 352
652	COTTON FABR., WOVEN, EX. SPEC. FAR 1000 ECU	JAN FEV	126205	34207 32254	35152 30095	17654 16911	13571 14590	13931	7512 9406	2202 4063	1981 1952
	TONS	JAN FEV	19087	5199 4799	4923 4607	2270 2211	1933 2212	2492	1255 1654	558 979	457 457

export  
EXTRA (EUR-9)

CTCI Rév. 2	Produits -Produits	1980	EUR 9	Deutschland	France	Italia	Nederland	Belg.-Lux.	United Kingdom	Ireland	Danmark
541	PRODUITS MEDICIN. ET PHARMAC. 1000 ECU	JAN	286172	88389	63823	23314	17526	16443	62158	4246	10273
		FEV		87543	55230	27725	13066		61347	3854	10627
551	HUILFS ESSENT. ET PROD. AROMAT. 1000 ECU	JAN	29872	4866	11127	443	5941	172	6395	821	127
		FEV		4331	14236	2590	5772		6741	1985	166
553	PARFUMERIE ET PROD. DE BEAUTE 1000 ECU	JAN	56391	9309	31307	911	966	992	11319	34	1553
		FEV		7692	33874	1306	570		14074	138	1554
554	SAVONS PRODUITS D'ENTRETIEN 1000 ECU	JAN	57202	23534	8142	2099	2385	1788	16389		2865
		FEV		26106	7703	2768	3142		21667	23	2916
562	ENGRAIS MANUFACTURES 1000 ECU	JAN	62045	11964	8410	7181	21023	9795	1203		2469
		FEV		16575	7162	9399	25791		936		460
572	EXPLOSIFS 1000 ECU	JAN	9047	2780	1176	544	4	1320	3208		15
		FEV		2357	1260	549	109		4189		14
582	PRODUITS DE CONDENSATION ETC. 1000 ECU	JAN	122636	49898	9266	8932	26256	8597	17529	244	1885
		FEV		58599	12808	11329	20663		18986	345	1836
593	PRODUITS DE POLYMERISATION ETC. 1000 ECU	JAN	282456	117530	35920	27891	29966	28754	36589	901	4905
		FEV		121157	36588	39130	29449		33459	1148	4831
594	CELLULOSE, DERIV. CHIM. DE CELLULOSE 1000 ECU	JAN	35847	10057	3874	2534	3289	1925	14031	57	75
		FEV		13167	4295	2230	2385		19178	180	102
595	AUT. RESINES ART. ET MAT. PLAST. 1000 ECU	JAN	9299	2199	964	497	3116	117	2079	242	90
		FEV		3027	1336	374	1908		2144	352	73
591	DESINFECTANTS, INSECTICIDES ETC. 1000 ECU	JAN	74889	26685	12992	3401	7538	4600	19697		1976
		FEV		25430	17517	3996	8298		25496		1286
592	AMIDONS, GLUTEN, COLLES ETC. 1000 ECU	JAN	21764	6903	3960	1087	4827	994	2302	503	1188
		FEV		6331	3980	1240	5057		2622	946	994
598	PRODUITS CHIMIQUES DIVERS, NDA 1000 ECU	JAN	165705	61824	22440	13381	10527	7407	45188	655	3383
		FEV		70799	30249	15979	10168		45391	1732	3425
611	CUIRS ET PEAUX, PREPARES 1000 ECU	JAN	30929	7864	4546	9533	1745	677	5950	116	598
		FEV		9395	6009	11151	1287		6236	198	532
612	ARTICLES MANUFACT. EN CUIR, NDA 1000 ECU	JAN	14539	3376	2455	5484	163	80	2479	120	382
		FEV		4358	2286	7758	122		1900	285	392
613	PELLETERIES TANN. OU APPRETEES 1000 ECU	JAN	22301	12887	2877	1144	362	137	4486		408
		FEV		19261	5646	819	351		4165		364
621	PRODUITS EN CAOUTCHOUC 1000 ECU	JAN	28282	8472	5755	2960	1122	896	8288	166	623
		FEV		9103	5327	5661	1148		6921	746	829
625	PNEUMAT., CHAMBRES A AIR, ETC. 1000 ECU	JAN	13062	3754	2719	1606	802	653	3145	75	307
		FEV		3819	2519	2604	593		2560	96	413
628	OUVRAGES EN CAOUTCHOUC, NDA 1000 ECU	JAN	102012	22388	40668	13224	2235	6341	16224	835	297
		FEV		21981	41365	12993	2065		16267	1435	289
633	OUVRAGES EN LIEGE 1000 ECU	JAN	44755	9567	17272	5753	1249	2845	7462	438	170
		FEV		9872	17758	5529	1002		7365	761	198
634	PLACAGES, BOIS ARTIF., ETC., NDA 1000 ECU	JAN	28575	11611	4572	2299	1265	607	7295	9	917
		FEV		12870	5616	2820	1080		6086	47	1242
635	ARTICLES MANUFACT. EN BOIS, NDA 1000 ECU	JAN	5111	1496	828	505	411	116	1577		178
		FEV		1496	1109	503	400		1310	16	233
641	ARTICLES MANUFACT. EN BOIS, NDA 1000 ECU	JAN	891	301	143	58	24	7	352		6
		FEV		300	143	60	41		471		19
642	ARTICLES EN PAPIER OU CARTON 1000 ECU	JAN	302	72	19	43	3	1	163		2
		FEV		75	17	52	19		243		5
643	PLACAGES, BOIS ARTIF., ETC., NDA 1000 ECU	JAN	16498	6591	2533	3116	696	911	1276		1375
		FEV		7111	2673	3709	592		938		1394
644	ARTICLES MANUFACT. EN BOIS, NDA 1000 ECU	JAN	14995	6153	2726	1860	429	591	1168		2068
		FEV		7483	2497	2193	483		1775		2073
645	ARTICLES MANUFACT. EN BOIS, NDA 1000 ECU	JAN	22433	6814	3562	5507	853	840	2541	4	2312
		FEV		10955	3742	5909	1733		3381	51	2190
646	PAPIERS ET CARTONS 1000 ECU	JAN	14348	4999	2617	2758	516	283	1347		1828
		FEV		6804	2283	3062	731		1591	10	1654
647	PAPIERS ET CARTONS 1000 ECU	JAN	86328	27380	14338	9818	6241	3942	22759	6	1845
		FEV		33949	15422	11527	5908		22911	143	1729
648	ARTICLES EN PAPIER OU CARTON 1000 ECU	JAN	95577	32499	17647	12496	9078	4014	18510	2	3332
		FEV		35287	18239	14473	8868		25035	47	3064
649	ARTICLES EN PAPIER OU CARTON 1000 ECU	JAN	47536	14672	11744	3101	2769	1590	9870	111	3679
		FEV		17200	11053	3402	2567		8780	83	3538
650	ARTICLES EN PAPIER OU CARTON 1000 ECU	JAN	28491	8796	6652	2429	1796	918	3961	61	3978
		FEV		10008	6970	3062	1897		4344	10	3688
651	FILS DE MATIERES TEXTILES 1000 ECU	JAN	140546	47347	20074	22170	8649	7628	31351	960	2367
		FEV		46145	22573	21727	4981		27768	967	2681
652	TISSUS COTON, SF TISSUS SPEC. 1000 ECU	JAN	36051	12462	4174	5927	2598	1744	8278	272	596
		FEV		11709	4384	5659	2883		6780	327	715
653	TISSUS COTON, SF TISSUS SPEC. 1000 ECU	JAN	66727	24956	11173	8838	8386	3363	8913	28	1170
		FEV		25255	10034	7582	8392		8530	93	1494
654	TISSUS COTON, SF TISSUS SPEC. 1000 ECU	JAN	7571	3644	1474	1112	839	611	996	4	173
		FEV		2316	1231	966	814		989	14	197

export  
INTRA (EUR-9)

SITC Rev. 2	Products - Produits	1980	EUR 9	Deutschland	France	Italia	Nederland	Belg.-Lux.	United Kingdom	Ireland	Danmark
653	SYNTH. FABR., WOVEN, EX. SPEC. FABR.	1000 ECU	JAN 141229	37540	22458	24486	14660	28134	9176	4168	1307
		TONS	FEV 20682	5554	2538	3411	2416	4145	1564	937	217
654	OTHER WOVEN TEXTILE FABRICS	1000 ECU	JAN 53893	5549	7102	23113	4111	5497	7713	501	307
		TONS	FEV 6395	707	893	2049	781	1202	652	73	38
655	KNITTED OR CROCHETED FABRICS	1000 ECU	JAN 61494	19599	7794	16412	7334	4379	5151	575	250
		TONS	FEV 8081	2516	787	2013	1176	684	813	69	24
656	TULLY, LACE, EMBROIDERY, ETC.	1000 ECU	JAN 15165	2562	5809	2119	1651	1357	1241	409	17
		TONS	FEV 1474	216	276	351	264	198	112	55	2
657	SPECIAL TEXTILE FABRICS, ETC.	1000 ECU	JAN 88326	26939	13191	8603	12648	17203	7563	1257	922
		TONS	FEV 25029	7167	3823	1798	3390	5700	2101	660	391
658	MADE-UP TEXTILE ARTICLES, NES.	1000 ECU	JAN 45131	8608	6506	4946	5464	11089	6039	1392	1087
		TONS	FEV 9457	1755	1086	1271	1525	2895	885	269	116
659	FLOOR COVERINGS, ETC.	1000 ECU	JAN 103409	12286	3277	2027	19401	51453	8506	2296	4163
		TONS	FEV 41133	3622	1422	749	9326	21441	2287	545	1742
661	LIME, CEMENT, BUILDING MATERIALS	1000 ECU	JAN 44761	8489	5888	14089	1883	12366	1285	492	269
		TONS	FEV 565966	176790	68789	46153	19553	237607	5571	10093	1410
662	CLAY ETC. CONSTRUCTION MATERIALS	1000 ECU	JAN 85447	27028	9637	31484	8713	3995	3190	948	472
		TONS	FEV 291188	74527	34584	88932	51380	22414	12802	3245	3305
663	MINERAL MANUFACTURES, NES.	1000 ECU	JAN 67894	22536	9258	4748	9275	9018	8816	747	3496
		TONS	FEV 215265	50921	22519	12903	51158	50832	11694	3113	12123
664	GLASS	1000 ECU	JAN 78932	17837	11257	5793	6847	27210	7943	849	1196
		TONS	FEV 143933	29442	23015	9875	12198	56403	10448	226	3029
665	GLASSWARE	1000 ECU	JAN 43755	13215	6165	6599	3890	9243	3385	858	400
		TONS	FEV 83433	28801	7181	9553	12296	21044	3004	1320	234
666	POTTERY	1000 ECU	JAN 30943	10149	3750	6433	2187	2159	5412	380	433
		TONS	FEV 12131	3802	1640	3252	841	548	1830	187	31
667	PEARLS, PREC. & SEMI-PREC. STONES	1000 ECU	JAN 301842	6592	1595	26	3538	116081	174007		3
		TONS	FEV 4	3	6	36	360	117671	1		6
671	PIG ETC. IRON, FERRO-ALLOYS	1000 ECU	JAN 54148	16057	19648	1750	929	11700	4049	6	9
		TONS	FEV 137436	69643	51257	1884	2977	8529	3072	1	73
672	INGOTS, PRIMARY FORMS, OF IRON	1000 ECU	JAN 167077	38624	33849	10950	20448	52702	10229	35	240
		TONS	FEV 631108	152199	112242	33997	98253	197225	35870	10	1310
673	IRON, STEEL BARS, RODS, ANGLE, ETC.	1000 ECU	JAN 229284	71701	47783	35770	9732	49405	12732	535	1626
		TONS	FEV 655639	177939	127921	109715	29546	162695	40586	1666	5570
674	IRON, STEEL UNIV., PLATES, SHEETS	1000 ECU	JAN 322250	79641	58780	14229	29993	124288	9715	281	5323
		TONS	FEV 821214	191186	144078	29502	83190	347866	14457	455	20480
675	HOOP & STRIP, OF IRON OR STEEL	1000 ECU	JAN 66270	24892	15203	929	2528	21102	1569	2	45
		TONS	FEV 148081	48744	30687	1546	7735	56663	2608	3	94
676	RAILS & RAILWAY TRACK MATERIAL	1000 ECU	JAN 7549	3158	2506	16	136	1251	493	21	8
		TONS	FEV 25269	9767	8643	42	941	4175	1620	72	9
677	IRON & STEEL WIRE, EXC. WIRE ROD	1000 ECU	JAN 37195	10875	6261	1963	2390	14461	1038	50	157
		TONS	FEV 58182	18181	8634	2747	4560	22547	1280	13	221





export  
EXTRA (EUR-9)

CTCI Rév. 2	Produits - Produits	1980	EUR 9	Deutschland	France	Italia	Nederland	Belg.-Lux.	United Kingdom	Ireland	Danmark
678	TUYAUX, ACCESS., EN FONTE, FER, AC	1000 ECU JAN FEV	254967	108477 75739	50032 52989	50882 38528	6813 10106	7344	28724 19200	7 8	2688 2219
	TONNES	JAN FEV	417302	184597 114510	80366 87548	96391 73479	9448 17770	14025	28541 16562	9 5	3926 3532
679	OUVR. BRUTS, EN FONTE, FER, ACIER	1000 ECU JAN FEV	14735	4177 5472	1594 1150	946 1386	91 51	230	6691 9468		1006 924
	TONNES	JAN FEV	15868	4070 5548	1345 778	1883 2223	60 46	33	7306 8976		1173 1039
681	ARGENT, PLATINE, MET. MINE PLAT.	1000 ECU JAN FEV	257297	59574 40704	5486 16241	4720 10716	2233 4462	26884	157908 200471	2 85	490 1245
682	CUIVRE	1000 ECU JAN FEV	82964	31773 47476	10204 12730	4563 6414	4465 4633	16249	15212 17657	61 199	437 469
	TONNES	JAN FEV	40158	13546 20655	4541 5116	2536 3064	2189 2222	10266	6767 7631	18 48	297 292
683	NICKEL	1000 ECU JAN FEV	10656	5240 6357	2356 2362	54 150	173 262	47	2622 2589	164 98	
	TONNES	JAN FEV	1491	646 835	450 426	6 39	40 52	6	334 322	10 5	
684	ALUMINIUM	1000 ECU JAN FEV	74830	27623 27422	14823 16722	5639 7229	6329 4969	8311	9809 10606	19 75	2277 2013
	TONNES	JAN FEV	37819	13584 13208	8236 8910	1924 2774	3240 2231	4786	4925 4809	6 8	1119 940
685	PLOMB	1000 ECU JAN FEV	23092	5503 3704	6946 1796	192 333	500 246	1083	7717 4964	1	1151 1180
	TONNES	JAN FEV	17374	5312 3183	1961 2121	145 546	482 201	778	7378 4957		1318 1308
686	ZINC	1000 ECU JAN FEV	6948	3527 3497	297 975	414 627	206 1092	1780	587 1030		137 147
	TONNES	JAN FEV	11093	5751 5675	462 1553	740 920	322 1980	2999	746 1674		174 219
687	ETAİN	1000 ECU JAN FEV	8858	1037 1257	192 377	11 18	229 103	410	6740 2762		240 192
	TONNES	JAN FEV	810	103 116	21 36	20 1	21 8	35	580 237		31 19
688	URANIUM, THORIUM ET ALLIAGES	1000 ECU JAN FEV	10							10	
689	AUTRES METAUX COMM. NON FERREUX	1000 ECU JAN FEV	10883	5019 4983	1618 2251	120 128	162 211	327	3637 3882		
	TONNES	JAN FEV	1243	177 196	467 426	56 107	37 82	36	480 375		
691	CONSTRUCT. METALL. FT PARTIES	1000 ECU JAN FEV	173250	44804 31338	37202 36677	40496 42767	7455 5615	8064	32690 29547	357 552	2182 1906
	TONNES	JAN FEV	109935	22285 18643	22604 20108	33124 33876	4220 3347	3512	22802 16756	50 129	1237 1167
692	RESERVOIRS, FUTS ETC., EN METAL	1000 ECU JAN FEV	32167	7356 9858	6927 9540	4998 7893	709 725	1608	8590 7821	502 74	1477 1635
	TONNES	JAN FEV	18626	3296 4161	4462 5934	3989 5767	457 400	1290	3913 3862	543 10	678 742
693	OUVR. EN FILS METALL., GRILLAGES	1000 ECU JAN FEV	34738	8723 8261	6829 8388	5823 5406	1775 1402	3547	7106 5408	1 53	434 386
	TONNES	JAN FEV	31010	5959 5291	6136 6310	7418 6529	1710 1176	3698	5691 4679	50	398 414
694	CLOUTERIE ET BOULONNERIE	1000 ECU JAN FEV	24950	10865 13870	3581 6163	2470 4633	1270 1418	1304	4439 5116	1 24	1020 942
	TONNES	JAN FEV	13040	4470 5741	1647 2383	1914 3140	946 895	1116	2142 2140	1 5	805 702
695	OUTILS A MAIN ET POUR MACHINES	1000 ECU JAN FEV	91517	43192 42084	12606 13219	8363 9393	3007 3161	3360	19507 17181	141 203	1341 1366
696	COUPELLERIE	1000 ECU JAN FEV	18112	7833 8640	2491 2328	1587 1954	1094 1494	80	4903 5348	120 57	104 123
697	ARTICLES METAL. P. USAGE DOMEST.	1000 ECU JAN FEV	43060	12847 14270	7569 8597	13086 18678	1435 1199	976	5714 5138	227 413	1206 1561
699	ARTICL. MANUF. EN MET. COMM. NDA	1000 ECU JAN FEV	159913	54911 60555	28377 28452	25007 27938	6498 6076	8956	31620 29950	465 512	4079 4038
711	CHAUDIERES ET LEURS APP. AUXIL.	1000 ECU JAN FEV	31939	9231 12268	7330 9032	5990 4151	1078 3461	1142	6543 4435		625 480
712	MACH. A VAP., Locomot., Turb. A VAP.	1000 ECU JAN FEV	26909	11261 15529	6233 3550	1122 2968	700 2906	9	7492 8090		92 1
713	MOTEURS A PISTONS	1000 ECU JAN FEV	227001	100690 96745	35976 30348	12405 17399	4381 4510	2265	67562 82707	266 234	3456 3621
714	PROPUL. A REACT., TURBINES A GAZ	1000 ECU JAN FEV	115617	10483 12544	2750 11001	6421 5021	3225 6595	2676	88776 73945	256 228	1030 1372
716	MACH. ET APP. ELECTR. ROTATIFS	1000 ECU JAN FEV	123183	48452 49235	26678 27125	7477 8534	2631 2692	1612	33106 24937	263 268	2964 3209
718	AUT. MOTEURS ET MACH. MOTRICES	1000 ECU JAN FEV	19855	11684 6148	4298 5970	659 901	117 165	207	2310 2087		580 745
721	MACH. AGRICOLES, SAUF TRACTEURS	1000 ECU JAN FEV	60816	20520 31141	8166 10390	7085 14686	6052 6440	2124	8836 11332	2 6	8031 11357
722	TRACTEURS, SF P. SEMI-REMORQUES	1000 ECU JAN FEV	99373	25290 42791	5622 3429	13929 33175	49 125	16188	38078 67034		217 147
723	MAT. DE GENIE CIVIL ET CONSTR.	1000 ECU JAN FEV	201185	63783 65569	40438 50663	11507 19063	4637 3444	15901	64161 50613	126 55	632 1402
724	MACH. P. IND. TEXT., CUIRS, PEAUX	1000 ECU JAN FEV	208175	102860 107101	16441 19849	32811 35504	8027 4525	13196	32946 32089	415 199	1479 1424

export  
INTRA (EUR-9)

SITC Rev. 2	Products -Produits	1980	EUR 9	Deutschland	France	Italia	Nederland	Belg.-Lux.	United Kingdom	Ireland	Danmark
725	PAPER AND PULP MILL MACHINERY 1000 ECU	JAN FEV	23705	12019 13529	2293 3673	3603 5030	1682 1748	1053	2590 3077	366 153	109 379
726	PRINTG. & BOOKING. MACHINERY 1000 ECU	JAN FEV	48110	29511 27257	3360 2785	3568 3767	2928 2680	1133	7146 8093	108 324	356 304
727	FOOD-PROCESSG. MACH., NON-DMFST 1000 ECU	JAN FEV	19292	6176 6574	1923 1699	1809 2051	4704 3870	692	2661 2619	314 297	1023 1154
728	OTHER SPECIALIZED MACHINERY 1000 ECU	JAN FEV	145770	64560 70302	16597 16039	19806 26159	11926 13026	6666	19941 24134	673 913	5601 4661
736	MACHINE-TOOLS FOR WORK METAL 1000 ECU	JAN FEV	97618	47345 44678	11830 12088	14210 14920	6569 5695	4224	11507 13600	1717 1159	1216 1239
737	METALWORKING MACHINERY, NES. 1000 ECU	JAN FEV	38466	15771 19797	5320 5019	3735 5194	4767 4400	4574	3425 3413	95 277	779 921
741	HEATING AND COOLING EQUIPMENT 1000 ECU	JAN FEV	102349	29785 32624	17534 15392	18290 23610	10572 10512	6483	11830 21935	1996 2346	5859 5604
742	PUMPS FOR LIQUIDS 1000 ECU	JAN FEV	59066	26701 34622	6445 12347	4573 6708	3283 4366	3069	9192 8946	1079 1637	4724 6018
743	PUMPS, NES FANS CENTRIFUGES, ETC 1000 ECU	JAN FEV	93572	35740 40164	11369 14725	14147 17260	7413 9558	5732	14513 15946	527 693	4131 4890
744	MECHANICAL HANDLING EQUIPMENT 1000 ECU	JAN FEV	113396	44569 49179	16644 22771	11875 12261	11875 14303	6032	19893 21353	2135 2167	3297 4866
745	NON-ELEC. MACHINERY, TOOLS, ETC. 1000 ECU	JAN FEV	80442	41956 46365	5322 6169	8810 11856	5862 6725	3532	10651 10378	867 1132	3552 4218
749	NON-ELEC. MACHY. PARTS, ETC., NES 1000 ECU	JAN FEV	246877	109301 122185	38561 42588	29273 36139	16706 16474	11971	26416 29879	1247 981	13402 12636
751	OFFICE MACHINES 1000 ECU	JAN FEV	83447	25980 28021	2601 4278	8938 9473	26171 24066	1426	14579 19445	779 898	2973 2360
752	ADP MACHINES AND UNITS THEREOF 1000 ECU	JAN FEV	133170	35344 43270	16445 22538	18805 19795	6885 5495	7056	39226 41724	8341 12671	1068 1001
759	OFFICE & ADP MACH. PARTS & ACC. 1000 ECU	JAN FEV	128749	36602 42749	17857 23373	7553 11825	16383 14566	4402	39225 41862	5006 6499	1221 1029
761	TELEVISION RECEIVERS 1000 ECU	JAN FEV	77104	38972 50711	1031 490	6821 10492	8789 8760	15170	5739 6307	126 296	456 482
762	RADIO BROADCAST RECEIVERS 1000 ECU	JAN FEV	27549	9857 11984	3176 3666	722 1320	4092 2899	6306	2144 2187	398 1267	854 1059
763	SOUND RECORDERS, PHONOGRAPHS 1000 ECU	JAN FEV	22065	6739 7315	1507 2099	1733 2061	3902 2462	5479	2152 2514	203 308	350 385
764	TELECOMM. EQPT, PARTS, ACC., NES 1000 ECU	JAN FEV	128611	44191 50089	12772 17030	6066 13893	21671 17597	14696	20762 17658	2030 5041	6423 6131
771	ELECTRIC POWER MACHINERY, NES. 1000 ECU	JAN FEV	34441	15321 16916	4328 4345	1581 1860	5336 5208	3681	2686 3583	973 1168	535 567
772	SWITCHGEAR ETC & PARTS NES 1000 ECU	JAN FEV	157686	73193 80349	29359 33846	9522 10768	14788 15640	13560	13413 15329	2233 3001	1619 1637
773	ELECTRICAL DISTRIBUTING MACHY. 1000 ECU	JAN FEV	43738	18567 21532	5752 8021	2120 6037	4419 5518	6130	5226 6669	1154 1397	361 167
774	ELECTRO-MEDIC. & RADIOLOG. APP. 1000 ECU	JAN FEV	33358	13480 11542	3265 3391	1461 1656	7131 8098	4633	2599 1541	128 175	661 665
775	FLEC. & NON-ELEC. DOMESTIC EQUIP 1000 ECU	JAN FEV	164614	56574 65700	22740 27612	47282 57197	12471 9272	3335	13877 17400	3768 4182	4567 4460
776	TRANSISTORS, VALVES, TUBES, ETC. 1000 ECU	JAN FEV	127159	38065 38205	32422 36839	11435 12233	17121 24960	6625	19488 24074	1967 3196	136 167
778	OTHER ELECTRICAL MACHINERY NES 1000 ECU	JAN FEV	198028	76385 78264	30800 41133	10964 15382	26045 28126	25155	26364 27207	567 470	1768 1899
781	PASSENGER MOTOR VEH. EXCL. BUSES 1000 ECU	JAN FEV	1166253	439509 492219	259139 308348	108631 90448	21615 16408	290527	37920 35851	8236 6959	676 1150
782	LORRIES, SPEC. MOTOR VEHICL., NES 1000 ECU	JAN FEV	220579	87403 70317	39851 38148	14860 20556	19803 19571	35329	22269 30015	380 358	684 358
783	ROAD MOTOR VEHICLES, NES 1000 ECU	JAN FEV	62296	19950 20044	3714 4212	7027 5125	21827 20902	8083	1442 1652	183 235	70 55
784	MOTOR VEHICLE PARTS & ACC., NES 1000 ECU	JAN FEV	483272	190109 185951	99271 148290	45583 52692	16366 18787	41496	86237 104142	751 985	3459 4375
785	MOTOR AND OTHER CYCLES ETC 1000 ECU	JAN FEV	38567	10261 11715	6865 8336	11154 16503	4907 5211	1199	3793 4417	101 67	287 287
786	VEHICL. NES, NOT MOTOR., TRAILERS 1000 ECU	JAN FEV	61363	25149 26392	7434 9725	1825 2082	6282 6367	8103	10280 9331	797 1025	1493 1381
791	RAILWAY VEHICLES & ASS. EQUIPMT 1000 ECU	JAN FEV	17459	9408 8635	4771 3837	269 468	1653 868	610	716 705	14 1	18 17
792	AIRCRAFT AND ASSOC. EQUIPMENT 1000 ECU	JAN FEV	231772	154206 114069	911 1339	1579 6888	4168 8643	8009	53618 75910	121 469	9160 287
793	SHIPS AND BOATS 1000 ECU	JAN FEV	42205	1169 9294	6869 5914	1924 2074	10707 3422	1088	9663 8786	73 920	10712 5438
812	SANITARY, HEATING, LIGHTING APP. 1000 ECU	JAN FEV	78428	21646 23308	11096 13173	16350 19081	8209 9925	12442	4758 4794	1314 1921	2609 3182
821	FURNITURE AND PARTS THEREOF 1000 ECU	JAN FEV	235122	75734 87148	19550 23957	62752 88249	16836 19429	36562	13109 17026	1321 1865	9259 11186
831	TRAVEL GOODS, HANDBAGS AND SIM. 1000 ECU	JAN FEV	28695	2794 3871	1998 3413	19285 74881	1756 1985	1273	1354 1320	131 278	104 191
842	MEN'S OUTERWEAR NOT KNITTED 1000 ECU	JAN FEV	111747	17923 26694	13506 15506	29658 40330	13925 15274	25944	8802 11338	1634 2025	355 427
		TONS	6288	661 911	919 929	1453 1877	835 930	1818	467 547	117 144	18 26
843	WOMEN'S OUTERWEAR NOT KNITTED 1000 ECU	JAN FEV	140583	35590 48764	37099 46487	27822 39518	13899 13083	11577	10921 16989	3123 4596	561 863
		TONS	4233	827 1170	847 920	820 1053	636 580	499	412 569	169 260	22 31



export  
EXTRA (EUR-9)

CTCI Rév. 2	Products - Produits	1980	EUR 9	Deutschland	France	Italia	Nederland	Belg.-Lux.	United Kingdom	Ireland	Danmark
725	MACHINES P. FABRICATION PAPIER 1000 ECU	JAN FEV	42904	25209 23556	3397 2466	6517 4772	819 873	236	6407 6377	146 770	173 89
726	MACH. P. IMPRIM., BROCH., RELIURE 1000 ECU	JAN FEV	74559	47386 45680	2043 4925	6515 5755	1240 629	984	15559 11697	70 195	863 1066
727	MACH. IND. ALIMENT. SF APP. MENAGE 1000 ECU	JAN FEV	59060	20432 15187	7895 7234	5982 6314	7404 3643	2776	12735 10209	18 140	1818 2456
728	AUT. MACH. APP. SPEC. P. INDUSTRIES 1000 ECU	JAN FEV	391586	163170 155817	53676 56053	56711 61649	12160 10776	10912	78725 55012	203 465	16029 8112
736	MACH. - Outils P. TRAVAIL METAUX 1000 ECU	JAN FEV	240224	129969 110505	32436 32783	31824 31882	2201 3038	4616	36503 30505	91 200	2584 2594
737	AUT. MACHINES P. TRAVAIL METAUX 1000 ECU	JAN FEV	59023	24890 27375	12831 7850	9957 9320	829 742	2471	7564 10072	6 159	475 712
741	MACH. APP. P. CHAUFFAGE, REFRIGER. 1000 ECU	JAN FEV	209422	72616 61767	33837 37282	30327 33046	9753 6603	12400	39542 32353	1497 2285	9450 11811
742	POMPES POUR LIQUIDES 1000 ECU	JAN FEV	106271	44707 42723	16771 19607	9940 14345	4549 5037	2399	24077 21506	280 466	3555 3976
743	AUT. POMPES, VENTIL., CENTRIF. ETC 1000 ECU	JAN FEV	156496	55020 62729	24587 30063	19806 21971	7532 6063	4360	38733 31659	349 651	6109 6596
744	EQUIPEM. MECAN. DE MANUTENTION 1000 ECU	JAN FEV	198123	75270 65582	31079 45149	19070 20599	7581 8345	3198	57132 34680	242 700	4551 5485
745	AUT. MACH. APP. ET OUTILS M. ELEC. 1000 ECU	JAN FEV	130613	72745 72148	10365 10564	16196 14648	4200 3619	2788	19666 17994	161 411	4492 4330
749	PART. ET ACCESS. DE MACH., NDA 1000 ECU	JAN FEV	266600	115988 120353	42778 44230	33854 40012	9597 8452	7538	49501 57292	234 343	7110 9177
751	MACHINES, APPAREILS DE BUREAU 1000 ECU	JAN FEV	69779	25970 28222	4065 2861	9800 10666	9976 10472	490	16969 18932	212 314	2307 3073
752	MACH. AUTOM. P. TRAITEM. INFORMAT. 1000 ECU	JAN FEV	82755	21527 21962	14345 13465	11356 11926	1512 517	3866	27667 18189	1655 2165	827 1107
759	PART. ET ACCESS. P. MACH. 751-752 1000 ECU	JAN FEV	61562	15394 20179	9641 12217	4533 5884	4139 4590	1284	24529 21200	954 1237	1088 1762
761	RECEPTEURS DE TELEVISION 1000 ECU	JAN FEV	41815	22326 24938	1817 2066	644 1510	7132 8086	5536	3116 3303	1 4	1243 1136
762	RECEPTEURS DE RADIODIFFUSION 1000 ECU	JAN FEV	10856	5181 5611	2099 1776	310 585	1585 1477	440	589 1597	1 21	651 790
763	PHONOGRAPHES, MACH. A DICTER ETC 1000 ECU	JAN FEV	19848	6299 7775	1612 1903	345 821	2911 1261	381	7494 7182	16 1	790 1193
764	APP. DE TELECOMMUNICATION, NDA 1000 ECU	JAN FEV	239224	73676 83306	17119 39853	9113 29955	42802 29957	26173	60586 41713	1333 1319	8422 7550
771	MACH. P. PRODUCT. TRANSF. D' ELECTR. 1000 ECU	JAN FEV	55579	21879 28512	12127 11646	4368 6291	1318 3446	3723	11022 9179	197 266	945 1273
772	APPAR. P. COUPEURE, CONNEXION ETC. 1000 ECU	JAN FEV	220135	93435 102578	48499 52422	18209 25186	8286 8153	6566	41149 35295	756 807	3235 3998
773	EQUIPEM. P. DISTRIB. D' ELECTRIC. 1000 ECU	JAN FEV	66717	24656 22992	12962 22845	3745 9416	4395 2496	1823	17863 14983	465 708	808 1076
774	APP. FLEC. MEDICALE ET RADIOLOG. 1000 ECU	JAN FEV	47566	21423 22144	4757 8829	2215 1680	11067 4722	1274	5313 3511	3 26	1514 2113
775	MACH. APP. DOMEST., ELEC. OU NON 1000 ECU	JAN FEV	96946	35270 41866	12784 15896	20560 27344	6696 11784	1225	13815 11981	348 224	6248 6633
776	LAMPES ET TUBES ELECTRON., ETC. 1000 ECU	JAN FEV	71929	33463 35364	11124 12295	3836 4547	7302 10250	990	13149 16938	1851 1900	205 132
778	AUTRES MACH. ET APP. FLECTR., NDA 1000 ECU	JAN FEV	193196	82105 92473	28404 33570	14882 20134	16438 15580	3095	44034 41986	54 89	4144 4004
781	AUTOMOBILES P. PERSONNES SF BUS 1000 ECU	JAN FEV	736867	436237 495457	127993 150872	56373 50898	8902 7256	28791	77372 88488	55	1199 996
782	AUTOM. P. MARCH. ET US. SPECIAUX 1000 ECU	JAN FEV	277957	128703 123996	50488 48137	45646 17706	5940 2329	8807	38144 44456	15	629 1697
783	VEHICULES AUTOMOB. ROUTIERS NDA 1000 ECU	JAN FEV	42258	25212 33066	3678 6078	5413 6758	3182 2239	2656	2087 2220		30 219
784	PARTIFS VEHIC. AUTOMOB. ROUTIERS 1000 ECU	JAN FEV	492086	213755 239152	99314 98333	47837 57312	3335 3346	12224	112793 147752	115 453	2713 3000
785	MOTOCYC. VELOCIP. AV. C/1 SANS MOT 1000 ECU	JAN FEV	37825	8951 8318	7582 12713	12947 16287	204 412	1277	6302 6546		562 1406
786	VEHICUL. NON MOTORIS., REMORQUES 1000 ECU	JAN FEV	56056	20725 27288	14050 16896	9176 4778	824 977	1507	7820 5879	402 453	1552 1804
791	VEHIC. MAT. FIXE P. VOIES FERREES 1000 ECU	JAN FEV	57752	12253 15623	24752 27194	3723 2385	32 41	3070	13675 4351	128 46	119 4
792	APPAREILS DE NAVIGAT. AERIFERME 1000 ECU	JAN FEV	197838	7035 11513	6138 132716	11530 23550	27106 11304	2354	142774 181253	408 435	493 347
793	BATEAUX 1000 ECU	JAN FEV	170259	43632 15328	45723 9839	22384 10512	23789 6196	8351	23614 47403	98 87	2661 11153
812	APP. SANIT. HYG. CHAUFF. ECLAIRAGE 1000 ECU	JAN FEV	49974	13494 15355	9743 10569	11349 14437	2380 2581	1472	9771 7656	12 7	1653 1995
821	MEUBLES ET LEURS PART. FT PIECE 1000 ECU	JAN FEV	124578	41227 44660	12920 16226	39931 49838	2139 3346	2799	14280 15838	23 56	11259 14397
831	ART. VOYAGE, SACS A MAIN ET SIM. 1000 ECU	JAN FEV	25820	4169 5443	5712 6708	13739 18148	474 353	93	1127 1061	4 47	503 841
842	VETEM. DESSUS HOMMES, SF BONNET. 1000 ECU	JAN FEV	38704	6631 8761	8867 9582	12280 20228	1289 753	2418	6183 8807	68 150	1468 962
	TONNES	JAN FEV	2046	357 431	345 343	575 906	136 126	190	392 499	3 8	49 73
843	VETEM. DESSUS FEMMES, SF BONNET. 1000 ECU	JAN FEV	65684	19008 27565	18365 27849	10930 19894	1919 1612	958	11566 12643	348 151	3590 5185
	TONNES	JAN FEV	1765	484 648	297 387	276 436	98 92	43	432 415	16 11	119 176

export  
INTRA (EUR-9)

SITC Rev. 2	Products - Produits	1980	EUR 9	Deutschland	France	Italia	Nederland	Belg.-Lux	United Kingdom	Ireland	Danmark	
844	UNDER GARMENTS, NOT KNITTED	1000 ECU	JAN	16305	3940	1612	3401	3036	2043	1563	684	26
		FEV		5153	2561	5475	3589	2221	626	27		
	TONS	JAN	860	210	45	182	207	114	68	33	1	
		FEV		235	72	182	251	121	28	1		
845	OUTERWEAR, KNITTED, NOT ELASTIC	1000 ECU	JAN	155963	26499	21582	80410	7270	5143	12394	1019	1646
		FEV		33736	26424	91510	8716	15312	1901	1919		
	TONS	JAN	5888	615	499	3592	328	197	509	74	73	
		FEV		750	640	3764	373	561	52	72		
846	UNDER GARMENTS, KNITTED	1000 ECU	JAN	46353	7646	11305	12933	4632	2782	3925	2677	453
		FEV		9975	14342	15835	4610	5093	3138	466		
	TONS	JAN	3216	364	398	1485	357	143	229	219	22	
		FEV		431	476	1298	346	260	252	24		
847	TEXTILE CLOTHING ACCESSOR., NES	1000 ECU	JAN	26706	3275	3470	14455	1922	1562	1747	198	77
		FEV		3426	4773	16165	1544	2076	230	222		
	TONS	JAN	1542	133	99	918	156	103	112	15	7	
		FEV		134	147	857	103	136	10	28		
848	HEADGEAR, NON TEXT. CLOTH. ACCESS	1000 ECU	JAN	32310	4096	4622	11725	5507	2111	3272	377	600
		FEV		4779	6535	13193	4198	3560	470	473		
	TONS	JAN	2095	197	229	624	376	290	349	25	5	
		FEV		284	332	555	402	440	46	13		
851	FOOTWEAR	1000 ECU	JAN	212246	13161	27675	149882	6973	3286	8182	1792	1295
		FEV		17513	30195	220466	9454	11491	1833	1469		
871	OPTICAL INSTRUMENTS AND APPAR.	1000 ECU	JAN	14328	4022	958	490	7353	459	1015	13	18
		FEV		7808	751	192	3094	854	7	64		
872	MEDICAL INSTRUMENTS AND APPL.	1000 ECU	JAN	36012	9765	3455	1498	4650	4750	5469	4924	1501
		FEV		11439	3338	2688	3458	6690	6619	2016		
873	METERS AND COUNTERS, NES	1000 ECU	JAN	8419	4203	1542	147	460	482	1543	2	40
		FEV		4384	2580	330	554	908	18	42		
874	MEASURING, CHECKING, CONTR. INSTR.	1000 ECU	JAN	148176	54648	18751	6641	21085	5919	32330	2813	5989
		FEV		60038	23423	13187	17770	35001	2759	6763		
881	PHOTOGRAPH. APPAR. AND EQUIPMENT	1000 ECU	JAN	34982	16117	1252	2847	4872	1250	6964	357	1323
		FEV		20467	1782	3227	6938	7859	444	1031		
882	PHOTOGR. & CINEMATOG. SUPPLIES	1000 ECU	JAN	101681	21400	11884	4850	14315	33710	14882	409	231
		FEV		26035	24728	6711	12046	18488	382	122		
883	DEVELOPED CINEMATOGRAPHIC FILM	1000 ECU	JAN	3593	375	475	236	379	149	1263	116	600
		FEV		366	669	259	220	1508	39	410		
884	OPTICAL GOODS, NES	1000 ECU	JAN	22900	8982	7266	3262	761	449	1354	662	164
		FEV		9582	7945	3974	865	1938	826	121		
885	WATCHES AND CLOCKS	1000 ECU	JAN	25592	12772	5909	2216	1184	700	2261	388	162
		FEV		15002	8327	3700	964	1994	409	175		
892	PRINTED MATTER	1000 ECU	JAN	136533	42571	19629	20719	18359	17289	13978	1853	2135
		FEV		32789	18527	70967	18166	14443	2615	2314		
893	ARTICLES OF PLASTIC, NES	1000 ECU	JAN	182118	62617	25894	23657	25776	19962	14869	3738	5605
		FEV		64796	29904	28393	26240	18103	4237	6254		
894	TOYS, GAMES AND SPORTING GOODS	1000 ECU	JAN	61133	14518	8725	11427	5395	4445	13669	2398	556
		FEV		16154	9998	15595	5826	14116	4396	812		
895	OFFICE & STATIONERY SUPPS., NES	1000 ECU	JAN	20281	9279	3886	2136	1202	528	2589	406	255
		FEV		10481	4732	3040	1454	2827	581	329		
896	WORKS OF ART AND ANTIQUES	1000 ECU	JAN	19964	3173	3229	427	1368	612	10307	146	702
		FEV		2907	5648	680	2052	15606	336	1186		
897	JEWELLERY, GOLDSMITHS' WARES	1000 ECU	JAN	36289	9884	3088	16031	1475	1619	2894	759	539
		FEV		13381	4366	18178	1525	5859	1485	825		
898	MUSICAL INSTRUMENTS AND PARTS	1000 ECU	JAN	57196	17288	7854	6798	11912	3240	8843	866	395
		FEV		15199	8740	9779	9132	10358	1124	420		
899	OTHER MANUFACTURED GOODS, NES	1000 ECU	JAN	49030	12289	9225	6134	8963	3955	4415	1589	2460
		FEV		13644	10466	7490	9681	4822	1505	2902		
911	POSTAL PACKAGES, NES.	1000 ECU	JAN	32411		869		1974	91	29139	338	
		FEV				631		2126		21140	262	
931	SPEC. TRANSACT. AND COMMODIT. NES	1000 ECU	JAN	12733				770		4551	7348	64
		FEV						1181		4619	8143	185
941	ZOO ANIM., DOGS, CATS & THE LIKE	1000 ECU	JAN	987	53	38	9	289	143	285	85	85
		FEV			75	57	3	296		296	84	52
951	FIREARMS OF WAR & AMMUNITION	1000 ECU	JAN	12922	1535	514	680	4798	91	5783		21
		FEV			1970	496	954	5195		10372		223
961	COIN, EXCL. GOLD, NOT LFG. TENDER	1000 ECU	JAN	10902	61			7622	2917	302		28
		FEV			94	25625		1031		693		
971	GOLD, NON-MONETARY	1000 ECU	JAN	47546	13432	22913	250	8584	722	3328	393	322
		FEV			23080	12090	481	15537		397	773	

TAB. 8

COMMERCE DE LA CE  
par produitsexport  
EXTRA (EUR-9)

CTCI Rév. 2	Products - Produits	1980	EUR 9	Deutschland	France	Italia	Nederland	Belg.-Lux.	United Kingdom	Ireland	Danmark	
844	SOUS-VETEMENTS, SF BONNETERIE	1000 ECU	JAN	7538	1611	2141	1825	126	164	1529	47	95
		FEV	2686	1690	2686	2456	291	1377	64	127		
	TONNES	JAN	278	69	75	57	8	8	54	3	4	
		FEV	58	58	66	67	12	67	3	4		
845	VETEM. DESSUS BONNET. NON FLAST.	1000 ECU	JAN	50980	14612	6899	14870	1192	332	8080	347	4698
		FEV	19662	8596	24462	1265	9573	266	6374			
	TONNES	JAN	1624	330	154	592	41	15	286	15	192	
		FEV	419	181	698	39	304	9	258			
846	SOUS-VETEMENTS DE BONNETERIE	1000 ECU	JAN	25395	11092	4752	3098	1661	93	2821	1868	
		FEV	12213	6044	3273	960	3600	2989				
	TONNES	JAN	1615	725	272	270	119	4	130	96		
		FEV	760	307	242	76	174	136				
847	ACCESS. DU VETEMENT EN TEXT. NDA	1000 ECU	JAN	14558	2936	2863	5742	321	136	2373	1	186
		FEV	3398	3500	8028	279	3007	43	299			
	TONNES	JAN	620	167	42	224	32	10	136	9		
		FEV	177	68	252	26	143	5	16			
848	VET. EN MAT. N. TEXT., COIFFURES	1000 ECU	JAN	19407	4964	3285	4796	888	376	3631	168	1319
		FEV	6060	3651	7551	459	3299	241	958			
	TONNES	JAN	1100	198	130	231	62	47	409	5	18	
		FEV	223	176	245	38	287	8	15			
951	CHAUSSURES	1000 ECU	JAN	119752	13146	14241	82605	192	98	6523	865	2082
		FEV	13425	16133	96901	234	6255	1065	2531			
871	APPARFILS ET INSTR. D'OPTIQUE	1000 ECU	JAN	13716	7971	880	1112	1375	115	2204	4	59
		FEV	10725	1092	537	671	2476	41				
872	INSTRUM. ET APP. MEDICO-CHIRURG.	1000 ECU	JAN	47817	20452	7224	2985	2262	2289	10471	1076	1958
		FEV	20365	6451	2985	1395	2775	1503	1783			
873	COMPTEURS ET INSTRUM. DE MESURE	1000 ECU	JAN	9912	3409	1529	227	300	1168	3186	2	91
		FEV	4218	1947	189	109	2466	5	51			
874	INSTR. DE MESURE, VERIFIC., ETC.	1000 ECU	JAN	216625	77763	39566	10469	12107	2071	62706	1254	9689
		FEV	80997	41365	11854	7422	51868	1490	8900			
881	APP. ET EQUIPM. PHOTOGRAPHIQUES	1000 ECU	JAN	36871	20958	3284	2657	1452	494	7170	41	745
		FEV	21231	3711	3173	1001	9091	178	952			
882	PRODUITS PHOTO- ET CINEMATOGR.	1000 ECU	JAN	71780	13954	5231	4718	7301	24667	15317	19	373
		FEV	19756	10685	3459	5745	16449	4	333			
883	FILMS CINEMA, IMPRES. ET DEVELOP.	1000 ECU	JAN	3958	456	693	249	5	123	2158	1	173
		FEV	424	884	410	7	2026	1	184			
884	ELEMENTS D'OPTIQUE LUNETTERIE	1000 ECU	JAN	32908	14695	10245	5711	314	148	1564	148	83
		FEV	17101	10178	7482	454	1912	341	129			
885	HORLOGERIE	1000 ECU	JAN	33373	13584	10975	2691	511	572	4729	20	291
		FEV	15420	12996	4688	260	4607	94	330			
892	IMPRIMES	1000 ECU	JAN	134349	44152	21292	8745	5959	5097	44396	1458	3250
		FEV	52062	25827	10858	5268	38857	2579	3781			
893	OUVRAGES, NDA, EN MAT. PLASTIQUES	1000 ECU	JAN	90979	32395	13921	11190	5512	2317	15973	157	9514
		FEV	36255	14948	14957	4785	9478	509	9478			
894	VOIT. ENFANT, ART. SPORT, JOUETS	1000 ECU	JAN	53560	15378	12894	7954	994	2021	12923	387	1109
		FEV	14246	7298	10245	922	10337	945	1380			
895	PAPETERIE, FOURNIT. DE BUREAU	1000 ECU	JAN	22331	9166	4976	1578	577	240	5952	213	529
		FEV	11757	6105	2251	411	4449	363	516			
896	OBJETS D'ART ET ANTIQUITES	1000 ECU	JAN	47496	4948	9875	320	416	302	31201	32	402
		FEV	2793	8323	1211	2028	34026	53	416			
897	BIJOUTERIE, JOAILLERIE, ORFEVRE.	1000 ECU	JAN	77036	13735	15846	39613	283	1459	4909	136	1055
		FEV	20871	11467	45880	257	9416	167	1695			
899	INSTRUM. DE MUSIQUE ET ACCESS.	1000 ECU	JAN	32893	14900	4560	3758	2109	367	6781	30	389
		FEV	13668	5359	4409	2565	6952	113	548			
899	AUT. ARTICLES MANUFACTURES, NDA	1000 ECU	JAN	43194	12758	10267	6142	2171	1290	8016	445	2195
		FEV	14345	11386	5970	1731	7033	422	2672			
911	COLIS POSTAUX NON CLASS. AILL.	1000 ECU	JAN	60996	2659	1673	1513	49	55076	999	425	
		FEV	40428	4249	5130	1718	23642	10091	416			
941	ANIMAUX ZOO, CHIENS, CHATS, STM.	1000 ECU	JAN	717	213	30	7	104	109	172	6	76
		FEV	132	34	6	125	264	7	65			
951	ARMURERIE ET MUNITIONS GUERRE	1000 ECU	JAN	20798	2675	1259	1203	600	290	14520	251	
		FEV	2422	1102	2410	1905	41953	227				
961	MONTAIF NON EN CIRCUL. SF D'OP	1000 ECU	JAN	16057	248	1445	216	15445	148	22	389	
		FEV	75038	13101	4320	107	25304	24547	7527	132		
971	OR, NON MONETAIRE	1000 ECU	JAN	13101	9441	11171	362	53704	8443	359		

TRENDS IN TRADE  
of the main non-EC countries

TAB. 9

value in Mio \$

Period Période	Greece Grèce		Turkey Turquie		Norway Norvège		Sweden Suède		Finland Finlande		
	World	EUR 9	Monde	EUR 9	World	EUR 9	Monde	EUR 9	World	EUR 9	
<b>import</b>											
1977	IV	1 891,8	850,7	1 268,5	492,1	3 333,2	1 556,8	5 032,1	2 516,9	2 055,2	683,9
1978	I	1 593,6	731,3	934,2	391,4	2 906,6	1 353,6	4 669,5	2 415,8	1 802,8	676,1
	II	1 938,8	817,6	1 248,2	449,2	3 077,8	1 307,7	4 822,5	2 507,9	1 885,9	690,4
	III	1 809,7	807,7	887,5	404,4	2 368,9	1 100,0	4 702,2	2 358,0	1 895,0	651,2
	IV	2 215,2	953,5	1 409,0	525,0	3 118,6	1 386,2	6 059,4	3 064,0	2 278,0	664,2
1979	I	1 801,2	936,4	1 173,9	436,6	3 021,7	1 380,4	5 929,0	3 124,6	2 291,7	882,2
	II	2 143,9	1 067,2	1 164,7	440,1	3 225,2	1 503,7	6 675,4	3 550,1	2 528,2	924,3
	III	2 693,2	1 009,6	1 196,5	400,2	3 451,9	1 551,2	6 935,3	3 462,4	2 987,4	1 009,7
	IV	2 983,0	1 244,5	1 419,6	457,6	4 118,2	2 037,7	8 594,9	4 292,2	3 529,1	1 099,4
1978	O	889,6	352,2	406,1	160,1	1 115,6	498,7	2 175,8	1 096,9	772,2	287,8
	N	781,4	322,6	406,3	134,9	1 122,8	466,5	2 003,0	1 022,3	781,7	272,9
	D	544,2	278,7	596,6	230,0	880,2	421,0	1 880,6	947,4	724,3	103,5
1979	J	563,1	291,7	279,0	110,7	956,9	396,2	1 853,6	924,7	899,0	332,9
	F	578,3	278,1	382,6	146,0	895,9	427,6	1 843,3	963,0	601,7	219,9
	M	659,2	366,2	512,3	179,9	1 168,9	556,6	2 232,1	1 236,9	791,0	329,4
	A	621,4	362,2	370,9	126,3	889,6	451,1	2 084,9	1 160,0	787,5	299,3
	M	820,0	364,2	324,2	135,9	1 161,7	536,0	2 336,2	1 203,1	909,6	343,4
	J	759,7	375,2	469,6	177,9	1 173,9	516,6	2 254,3	1 187,0	831,1	281,6
	J	839,4	337,1	262,9	117,7	1 060,2	468,8	2 080,2	1 077,1	983,6	343,3
	A	921,3	323,6	318,6	103,6	1 207,1	539,6	2 403,4	1 192,6	991,8	349,7
	S	932,8	348,8	615,0	178,9	1 184,6	542,3	2 451,7	1 192,7	1 012,0	316,7
	O	803,8	358,3	431,4	123,0	1 478,6	714,9	3 028,8	1 485,2	1 145,5	380,7
	N	920,7	400,0	353,9	130,3	1 425,7	684,5	2 946,7	1 456,6	1 157,1	366,6
	D	1 258,5	486,2	634,3	204,3	1 213,9	638,3	2 619,4	1 350,4	1 226,5	352,1
1980	J			414,1	154,2	1 406,4	708,6	2 982,5	1 393,1	1 313,6	472,9
	F			579,8	145,7	1 390,2	626,5			1 114,3	404,8
<b>export</b>											
1977	IV	886,7	413,0	561,3	290,3	2 359,0	1 208,1	5 145,8	2 293,2	2 195,0	748,4
1978	I	694,3	351,9	480,2	233,7	2 121,7	1 254,5	4 895,7	2 421,3	1 899,3	752,9
	II	750,6	390,8	483,5	248,1	3 076,9	2 120,1	5 488,3	2 575,9	2 036,4	795,2
	III	787,6	379,1	471,8	224,9	2 022,6	1 196,6	4 779,5	2 216,0	2 013,9	772,4
	IV	1 103,5	573,9	852,7	383,5	2 593,1	1 379,6	6 399,9	2 933,0	2 618,9	948,2
1979	I	873,8	434,0	661,7	253,5	3 031,6	1 788,2	6 060,6	2 947,0	2 447,0	969,4
	II	921,4	461,8	517,1	255,0	3 067,4	1 946,9	6 115,9	3 328,8	2 719,2	1 148,4
	III	795,4	405,4	476,7	225,6	3 300,4	2 174,3	6 321,8	3 149,1	2 667,0	1 150,4
	IV	1 255,7	587,9	605,7	333,3	3 870,3	2 547,5	8 101,9	3 910,8	3 342,1	1 317,2
1978	O	303,4	159,4	212,7	104,4	833,3	460,6	2 181,9	1 001,3	872,5	315,0
	N	305,9	155,6	258,8	116,0	879,3	448,7	2 167,9	1 014,3	907,9	337,6
	D	494,2	258,9	381,2	163,1	880,5	470,3	2 050,1	918,5	838,5	295,6
1979	J	255,6	128,0	216,2	80,3	977,9	558,0	1 847,5	915,7	868,4	353,9
	F	295,6	152,5	249,3	80,3	945,2	575,0	1 859,8	891,3	710,0	268,3
	M	322,3	153,3	196,2	92,9	1 108,5	655,2	2 353,3	1 140,0	868,6	347,2
	A	272,6	129,8	187,4	90,4	972,5	618,9	2 194,3	1 093,9	841,0	348,5
	M	314,1	149,4	162,5	87,8	1 121,6	711,7	2 236,1	1 108,5	998,8	423,7
	J	334,0	182,2	167,2	76,8	973,3	616,3	2 285,5	1 126,4	879,4	376,2
	J	319,0	150,9	146,3	73,2	956,7	632,4	1 826,0	920,6	914,8	392,8
	A	244,7	135,2	162,0	59,7	1 116,4	748,0	1 942,7	994,8	874,4	382,9
	S	231,8	119,3	168,4	92,7	1 227,3	792,3	2 553,1	1 233,7	877,8	374,7
	O	377,9	184,8	174,7	109,6	1 269,3	797,3	2 775,6	1 395,6	1 157,5	464,2
	N	358,8	176,1	212,8	113,1	1 348,4	907,7	2 791,4	1 345,1	1 155,0	446,6
	D	519,0	227,0	218,2	110,6	1 252,6	842,5	2 534,9	1 170,1	1 029,6	406,2
1980	J			228,0	124,2	1 548,4	1 052,0	2 542,5	1 314,9	1 145,7	494,8
	F			242,4	96,1	1 456,0	1 038,9			1 019,4	423,6

TAB. 9

ÉVOLUTION DU COMMERCE  
des principaux pays tiers

valeurs en Mio \$

Period Période	Switzerland Suisse		Austria Autriche		Portugal		Spain Espagne		Yugoslavia Yougoslavie		
	Monde	EUR 9	World	EUR 9	Monde	EUR 9	World	EUR 9	Monde	EUR 9	
<b>import</b>											
1978	I	5 455,8	3 708,2	3 652,9	2 351,9	1 316,2	563,6	4 439,2	1 498,9	2 312,9	857,9
	II	5 836,4	3 947,0	3 885,2	2 556,5	1 388,3	627,2	4 689,6	1 659,2	2 357,5	920,0
	III	5 916,7	3 972,1	3 895,1	2 559,1	1 224,1	554,2	4 401,9	1 445,0	2 239,3	909,4
	IV	6 600,8	4 547,5	4 580,0	3 023,9	1 265,2	619,0	5 182,6	1 892,3	2 765,7	1 062,5
1979	I	6 699,8	4 707,8	4 440,6	2 943,2	1 471,9	613,5	5 356,1	2 016,6	2 933,8	1 210,7
	II	6 828,0	4 770,6	4 685,0	3 087,3	1 537,9	605,7	5 852,8	2 384,0	3 071,4	1 146,4
	III	7 429,0	5 106,7	5 172,1	3 290,8	1 685,6	679,1	6 484,7	2 145,7	3 020,6	1 129,6
	IV	8 399,6	5 684,2	5 959,7	3 738,1	1 853,5	766,2	7 743,2	2 584,8	3 326,5	1 153,1
1980	I	9 362,8	6 289,5								
1978	N	2 247,8	1 562,2	1 612,5	1 087,7	492,8	270,5	1 753,3	652,7	809,6	321,8
	D	2 020,4	1 358,7	1 373,3	882,0	323,8	165,9	1 622,9	639,2	1 070,0	435,4
1979	J	2 006,9	1 385,8	1 404,2	926,1	483,8	197,6	1 688,7	624,6	1 085,2	463,3
	F	2 200,3	1 547,9	1 375,7	903,7	436,2	190,5	1 981,8	672,0	860,1	356,8
	M	2 492,6	1 774,1	1 660,7	1 113,4	551,9	225,4	1 685,6	720,0	988,5	387,6
	A	2 129,3	1 500,7	1 498,6	1 000,9	468,1	206,8	1 848,9	800,2	965,3	384,4
	M	2 389,8	1 675,2	1 661,4	1 090,1	595,8	266,8	2 136,9	822,7	1 106,7	376,4
	J	2 308,9	1 594,7	1 525,0	996,3	516,1	206,6	1 867,0	761,1	999,4	383,6
	J	2 563,2	1 805,2	1 791,6	1 148,6	578,2	267,0	2 409,2	807,0	1 033,0	417,4
	A	2 333,9	1 536,1	1 687,7	1 064,0	480,6	186,7	1 973,0	645,6	1 058,8	405,5
	S	2 531,9	1 765,4	1 692,8	1 078,2	626,8	225,4	2 102,5	693,1	928,8	306,7
	O	2 969,3	2 066,7	2 037,2	1 337,4	520,1	257,2	2 471,3	804,2	1 153,7	400,3
1980	N	2 808,7	1 883,4	2 140,7	1 362,0	726,8	296,4	2 584,3	893,2	953,8	324,7
	D	2 621,6	1 734,1	1 781,8	1 088,7	506,6	212,6	2 687,6	867,4	1 219,0	428,1
1980	J	2 882,0	1 876,6	2 034,4	1 280,6			2 420,7	821,4		
	F	3 252,5	2 164,5	1 974,0	1 311,2			2 849,3	915,2		
	M	3 228,3	2 248,4								
<b>export</b>											
1978	I	5 204,2	2 484,2	2 728,0	1 403,7	556,4	323,5	3 057,0	1 468,7	1 264,0	334,3
	II	5 664,2	2 677,7	2 980,3	1 560,3	588,6	334,6	3 185,3	1 506,0	1 268,2	316,5
	III	5 922,7	2 778,2	2 949,6	1 564,7	550,1	287,8	2 937,3	1 224,8	1 392,8	283,9
	IV	6 783,6	3 193,0	3 544,1	1 876,5	732,8	404,7	3 938,3	1 871,7	1 624,7	344,5
1979	I	6 185,0	3 118,4	3 357,1	1 871,6	755,1	438,8	4 243,2	2 139,2	1 362,6	364,5
	II	6 424,3	3 269,7	3 633,5	1 945,3	851,5	475,7	4 497,5	2 154,3	1 509,0	400,0
	III	6 387,7	3 114,7	3 950,9	2 116,6	858,4	479,2	4 180,4	1 913,5	1 519,8	389,2
	IV	7 540,3	3 659,3	4 534,1	2 342,8	985,0	569,6	5 287,3	2 527,8	1 839,2	470,2
1980	I	7 409,2	3 890,3								
1978	N	2 251,3	1 051,0	1 113,2	621,0	264,2	156,1	1 307,0	570,0	439,0	106,8
	D	2 189,9	989,0	1 239,0	591,5	223,6	121,7	1 479,5	718,4	667,4	128,0
1979	J	1 895,1	965,8	1 016,1	584,1	242,2	132,7	1 316,5	651,9	430,8	109,3
	F	1 988,4	1 009,6	1 056,5	590,8	231,0	136,6	1 492,5	736,8	467,1	119,5
	M	2 301,5	1 143,0	1 284,5	696,7	301,9	169,5	1 434,2	750,5	464,7	135,7
	A	1 954,1	992,6	1 120,9	609,2	283,8	161,1	1 386,8	660,0	484,3	138,0
	M	2 206,4	1 129,2	1 275,5	679,8	299,8	173,6	1 531,2	754,6	535,8	133,9
	J	2 263,8	1 147,9	1 237,1	656,3	310,3	177,7	1 579,5	739,7	488,9	128,1
	J	2 207,2	1 094,5	1 370,4	736,5	336,6	188,7	1 559,9	748,0	584,3	143,0
	A	1 924,5	886,9	1 220,3	625,4	249,2	139,2	1 449,3	661,8	436,6	107,8
	S	2 256,0	1 133,3	1 360,2	754,7	272,6	151,3	1 171,2	503,7	498,9	138,4
	O	2 605,1	1 305,3	1 488,1	829,1	322,8	182,5	1 395,4	699,8	653,8	189,1
1980	N	2 574,3	1 256,3	1 576,5	819,2	361,3	204,5	1 805,5	852,6	501,4	128,4
	D	2 360,9	1 097,7	1 469,5	694,5	300,9	182,6	2 086,4	975,4	684,2	152,7
1980	J	2 304,3	1 185,3	1 323,8	776,1			1 464,5	835,5		
	F	2 576,1	1 349,8	1 419,2	815,7			1 794,3	944,7		
	M	2 528,8	1 355,2								

TRENDS IN TRADE  
of the main non-EC countries

TAB. 9

value in Mio \$

Period Période	Poland Pologne		Czechoslovakia Tchécoslovaquie		Rep. of South Africa Rép. d'Afrique du Sud		United States États-Unis		Canada		
	World	EUR 9	Monde	EUR 9	World	EUR 9	Monde	EUR 9	World	EUR 9	
<b>import</b>											
fob											
1978	I	2 848,0	620,0	2 542,1	326,9	1 653,7	901,9	40 898,5	6 960,4	9 472,6	881,5
	II	3 771,6	849,9	3 068,2	357,0	1 793,0	951,8	43 553,5	7 430,2	11 928,9	1 086,6
	III	3 716,9	749,2	2 936,7	356,5	1 803,9	966,5	43 450,3	7 430,2	10 127,5	940,3
	IV	4 990,3	1 135,3	3 515,6	534,5	1 950,8	1 078,8	45 388,0	7 631,0	11 762,2	1 090,4
1979	I	2 860,5	571,1	2 896,4	367,7	1 876,0	1 129,4*	45 654,1	7 342,0	12 471,8	1 108,2
	II	4 004,8	812,7	3 336,9	392,3	2 184,0	1 220,5*	50 368,9	8 765,7	13 487,8	1 261,4
	III	4 097,3	823,9	3 408,0	393,4	2 119,9	1 378,5*	53 244,1	8 599,8	13 165,2	1 207,3
	IV	5 634,1	1 087,8			2 229,0		57 864,0	9 198,1	14 204,4	1 178,1
1980	I	3 607,0	757,9					61 983,5	9 404,0		
1978	N	1 351,1	310,9	924,2	140,0	665,0	340,8	15 169,7	2 580,3	4 154,7	370,8
	D	2 312,7	543,1	1 719,1	299,6	521,0	270,9	15 032,0	2 551,7	3 614,6	337,7
1979	J	539,3	99,5	559,1	46,5	646,0	338,0	15 932,6	2 531,2	4 018,2	382,6
	F	1 026,1	202,4	900,7	136,2	501,0	380,7*	13 864,7	2 080,8	3 732,8	276,9
	M	1 295,1	269,3	1 436,6	185,0	722,0	425,3*	15 856,8	2 730,0	4 720,8	448,7
	A	1 266,3	246,6	917,6	77,1	652,0	405,1*	16 262,1	2 860,3	4 258,4	423,8
	M	1 393,7	300,5	1 129,2	125,3	736,0	386,6*	16 603,4	2 802,9	4 874,5	430,5
	J	1 344,8	265,6	1 290,1	189,9	796,0	428,8*	17 503,4	3 102,5	4 354,9	407,1
	J	1 322,7	249,2	899,7	88,9	693,8	422,2*	17 161,1	3 036,7	4 248,4	388,2
	A	1 316,5	293,1	1 089,7	116,1	767,1	572,3*	17 965,9	2 993,7	4 806,7	483,0
	S	1 458,1	281,6	1 418,6	188,4	659,0	384,0*	18 117,1	2 569,4	4 110,1	336,1
	O	1 384,0	274,5			754,0	484,3*	19 298,1	2 720,0	5 202,1	414,6
	N	1 396,0	287,4			849,0		18 725,3	3 165,6	4 937,2	413,7
	D	2 854,1	525,9			626,0		19 840,6	3 312,5	4 065,1	349,8
1980	J	704,4	108,2					20 175,0	3 087,9	4 680,9	409,4
	F	1 322,1	313,5					20 688,0	2 982,0	4 684,3	424,1
	M	1 580,5	336,2					21 120,5	3 334,1		
<b>export</b>											
1978	I	3 074,0	611,4	2 617,4	291,1	2 747,6	993,7	30 949,0	7 092,0	10 313,8	998,9
	II	3 336,7	630,7	2 977,6	293,5	3 089,0	1 154,1	37 052,9	8 038,8	12 138,3	1 179,7
	III	3 183,0	599,1	2 751,3	310,7	3 353,2	1 178,1	35 280,9	7 679,3	10 734,9	981,3
	IV	3 868,8	738,7	3 480,9	452,9	3 657,1	1 011,4	40 362,5	9 240,7	12 343,0	1 146,0
1979	I	3 247,2	534,8	2 859,7	331,2	3 771,0	1 962,6*	41 080,5	10 057,8	12 444,9	1 207,1
	II	3 823,1	776,2	3 328,3	409,9	4 286,3	1 387,2*	44 452,1	10 020,3	13 650,3	1 394,8
	III	3 627,8	785,9	3 313,0	424,8	4 870,4	1 507,9*	44 680,8	10 086,3	13 654,3	1 670,8
	IV	4 688,1	938,8			5 473,1		51 588,1	12 418,9	15 346,6	1 774,0
1980	I	3 999,7	927,1								
1978	N	1 205,8	247,2	966,5	133,7	1 294,4	357,3	13 672,3	3 296,1	4 478,3	417,6
	D	1 664,7	288,2	1 621,6	217,4	1 089,6	243,3	13 532,8	3 052,3	3 858,1	363,8
1979	J	919,3	118,1	582,1	71,0	1 150,0	215,0	12 561,3	3 089,4	4 175,6	433,7
	F	924,0	169,4	833,9	97,9	1 205,9	609,6*	12 932,5	3 056,3	3 753,3	347,4
	M	1 404,0	247,2	1 443,7	162,3	1 415,5	683,8*	15 586,7	3 912,1	4 516,0	426,0
	A	1 069,2	250,4	809,3	93,7	1 357,4	384,9*	14 267,3	3 289,4	4 222,5	361,9
	M	1 327,8	263,4	1 074,2	131,9	1 476,7	536,1*	14 818,9	3 412,8	4 926,7	534,7
	J	1 426,1	262,4	1 444,8	184,3	1 452,2	466,2*	15 365,9	3 318,1	4 501,1	498,2
	J	992,8	233,7	866,9	104,3	1 726,7	554,8*	14 731,8	3 209,8	4 253,2	478,5
	A	1 155,6	245,6	884,2	121,8	1 585,5	374,4*	15 009,4	3 438,6	4 598,6	612,4
	S	1 479,4	306,6	1 561,9	198,7	1 558,2	578,7*	14 939,6	3 437,9	4 802,5	579,9
	O	1 319,6	277,2			1 619,8	593,1*	17 283,2	4 059,2	5 349,9	605,4
	N	1 366,7	295,8			1 847,3		17 320,3	4 229,9	5 120,7	566,9
	D	2 001,8	365,8			2 006,0		16 984,6	4 129,8	4 876,0	601,7
1980	J	847,4	206,9							5 076,7	595,8
	F	1 280,9	319,9							5 318,0	665,1
	M	1 871,4	401,1								

TAB. 9

ÉVOLUTION DU COMMERCE  
des principaux pays tiers

valeurs en Mio \$

Period Période	Israel Israël		Japan Japon		T'ai-wan Taiwan		Hong Kong		Australia Australie			
	Monde	EUR 9	World	EUR 9	Monde	EUR 9	World	EUR 9	Monde	EUR 9		
<b>import</b>												
<b>fob</b>												
1978	I	1 508,1	709,3	18 148,6	1 272,5	2 199,9	188,1	2 837,0	390,0	3 191,2	824,3	
	II	1 397,9	546,7	19 170,3	1 441,8	2 731,8	250,2	3 259,0	452,0	3 303,7	837,9	
	III	1 439,5	575,0	19 934,3	1 599,4	2 974,7	261,8	3 369,0	470,0	3 598,6	873,5	
	IV	1 566,9	627,0	22 080,0	1 760,1	3 145,0	369,8	3 975,0	593,0	3 920,8	1 001,1	
1979	I	1 797,0	667,7	23 427,1	1 711,3	3 108,0	295,0	3 645,0	514,0	3 856,2	953,0	
	II	1 727,7	670,4	25 776,7	1 931,6	3 637,9	328,2	4 111,0	580,0	4 130,2	1 171,6	
	III	1 908,7	675,5	29 186,4	2 044,4	3 973,0	372,0	4 448,0	652,0	4 120,3	1 001,9	
	IV	2 014,7	693,4	32 233,2	1 888,7	4 062,0	446,8			4 429,3	1 031,2	
1980	I	2 103,4	621,1									
1978	N	521,7	218,0	7 307,9	598,4	1 129,7	82,5	1 357,0	215,0	1 377,7	336,9	
	D	554,7	223,4	7 764,5	623,3	1 093,1	189,9	1 425,0	206,0	1 169,1	297,5	
1979	J	662,2	234,7	7 532,8	513,5	948,1	102,0	1 125,0	157,0	1 383,4	401,9	
	F	516,1	210,3	7 400,5	595,0	1 082,9	105,0	1 185,0	169,0	1 189,1	269,1	
	M	618,7	222,7	8 493,8	602,8	1 077,0	88,0	1 335,0	188,0	1 283,2	282,0	
	A	509,7	201,1	8 303,6	604,4	1 116,7	120,0	1 392,0	220,0	1 242,3	403,0	
	M	627,9	234,2	9 041,6	679,0	1 206,1	107,1	1 359,0	186,0	1 458,2	398,6	
	J	590,1	235,1	8 431,5	648,2	1 315,1	101,1	1 360,0	174,0	1 429,7	370,0	
	J	562,7	235,1	9 139,6	680,5	1 259,0	122,0	1 463,0	213,0	1 384,1	349,2	
	A	657,8	217,1	9 979,7	738,3	1 453,0	117,0	1 431,0	214,0	1 494,7	348,5	
	S	688,2	223,3	10 067,1	625,6	1 261,0	133,0	1 554,0	225,0	1 241,5	304,2	
	O	676,1	234,5	10 292,7	637,3	1 377,0	147,0	1 660,0	203,0	1 644,5	373,5	
1980	N	675,0	237,0	10 802,1	612,9	1 320,0	177,0	1 637,0	242,0	1 499,0	340,8	
	D	663,6	221,9	11 138,4	638,5	1 365,0	123,0			1 285,8	316,9	
	J	770,3	204,5	10 437,3	589,6					1 798,8	421,3	
	F	697,3	207,5	10 982,1	636,3					1 599,3	356,2	
	M	635,8	209,1									
	<b>export</b>											
	1978	I	974,5	362,8	21 891,0	2 265,1	2 372,1	275,7	2 247,0	455,0	3 315,5	501,7
		II	943,3	323,2	23 747,2	2 586,1	3 207,7	323,6	2 798,0	572,0	3 602,3	503,3
		III	852,2	269,0	25 331,5	3 002,7	3 555,4	368,1	3 128,0	682,0	3 566,3	477,2
		IV	1 149,7	389,1	26 662,9	3 259,4	3 546,7	488,3	3 317,0	786,0	3 952,7	579,8
1979	I	1 095,6	419,1	23 320,1	3 013,6	3 349,4	417,0	2 975,0	704,0	4 073,6	551,9	
	II	1 094,7	395,2	24 864,4	3 008,4	3 881,2	487,6	3 586,0	827,0	4 574,6	641,7	
	III	1 021,4	343,5	26 556,2	3 175,8	4 510,0	556,0	4 367,0	988,0	4 604,3	633,7	
	IV	1 341,0	551,5	28 366,3	3 450,2	4 328,0	564,4			5 380,7	744,8	
1980	I	1 494,6	634,3									
1978	N	397,0	122,2	8 400,1	1 020,9	1 168,3	133,8	1 087,0	250,0	1 383,7	195,8	
	D	471,9	162,9	9 737,4	1 199,4	1 259,2	220,5	1 154,0	310,0	1 241,9	209,5	
1979	J	311,1	119,4	6 087,3	769,4	1 061,7	129,0	1 077,0	267,0	1 491,8	182,8	
	F	362,6	137,9	7 777,7	1 068,8	1 132,7	140,0	791,0	165,0	1 275,0	175,3	
	M	421,9	161,8	9 455,1	1 175,4	1 155,0	148,0	1 107,0	272,0	1 306,8	193,8	
	A	369,4	136,3	7 928,5	988,2	1 249,2	149,0	1 123,0	267,0	1 378,3	187,5	
	M	371,2	140,4	8 257,0	972,3	1 217,2	174,3	1 226,0	283,0	1 642,0	244,6	
	J	354,1	118,5	8 678,9	1 047,9	1 414,8	164,3	1 237,0	277,0	1 554,3	209,6	
	J	394,8	119,5	8 912,4	996,3	1 512,0	178,0	1 458,0	297,0	1 582,3	216,0	
	A	263,5	109,6	8 318,9	1 026,4	1 481,0	188,0	1 514,0	372,0	1 468,4	187,6	
	S	363,1	114,4	9 324,9	1 153,1	1 517,0	190,0	1 395,0	319,0	1 553,6	230,1	
	O	408,8	167,1	8 902,8	1 179,9	1 471,0	183,0	1 424,0	325,0	1 822,4	251,9	
1980	N	415,6	173,0	8 591,5	986,3	1 383,0	178,0	1 461,0	358,0	1 836,1	235,6	
	D	516,6	211,4	10 872,0	1 284,0	1 474,0	203,0			1 722,2	257,3	
	J	457,1	184,6	6 983,6	869,4					1 932,7	250,6	
	F	521,2	247,0	9 583,0	1 302,1					1 832,5	356,0	
	M	516,3	202,7									

CONVERSION RATES:  
Member States of the EC  
and the United States<sup>1)</sup>

TAUX DE CONVERSION:  
États membres de la CE  
et États-Unis<sup>1)</sup>

Period	Deutschland	France	Italia	Nederland	Belg.-Lux.	United Kingdom	Ireland	Danmark	United States
Période	1 000 DM = ... ECU	1 000 FF = ... ECU	1 000 Lit = ... ECU	1 000 Fl = ... ECU	1 000 FB/Flux = ... ECU	1 000 £ = ... ECU	1 000 £ = ... ECU	1 000 Dkr = ... ECU	1 000 \$ = ... ECU
1958	238,095	2,380,95	1,600	263,158	20,044	2 800,000		144,778	1 000,000
1959		2,025,50			20,016				
1960		202,550			20,000				
1961	247,827			274,092					
1962	250,000			276,243					
1963									
1964									
1965									
1966									
1967						2 744,855		143,395	
1968						2 400,000		133,333	
1969	253,902	193,230							
1970	273,224	180,044							
1971	274,299	173,246	1,545	273,411	19,659	2 333,270		128,988	954,417
1972	279,579	176,767	1,528	277,785	20,259	2 227,464		128,385	891,440
1973	305,209	182,891	1,396	291,670	20,920	1 990,759		134,844	811,866
1974	324,305	174,403	1,289	312,281	21,552	1 961,542		137,755	838,434
1975	327,934	187,997	1,235	318,989	21,945	1 785,631		140,397	805,951
1976	355,183	187,096	1,075	338,392	23,167	1 608,809		147,890	894,414
1977	377,599	178,378	0,993	357,130	24,460	1 529,751		145,865	876,332
1978	391,252	174,217	0,925	363,112	24,963	1 506,142		142,462	784,720
1979	398,268	171,543	0,878	363,816	24,897	1 547,051	1 493,694	138,714	729,581
1978									
I	389,323	169,949	0,937	363,362	25,047	1 557,664		142,191	808,146
II	389,731	175,828	0,939	364,097	24,933	1 485,463		143,192	809,350
III	388,703	177,893	0,931	358,860	24,676	1 506,113		141,481	780,299
IV	397,407	173,484	0,896	366,310	25,195	1 477,668		143,038	745,245
1979									
I	398,121	173,046	0,880	368,707	25,222	1 488,627		143,239	738,503
II	396,071	171,554	0,886	363,482	24,785	1 562,288	1 502,849	139,819	750,616
III	396,190	169,945	0,881	360,312	24,721	1 607,270	1 491,487	137,454	719,859
IV	402,692	171,680	0,867	362,905	24,865	1 534,618	1 492,513	134,696	711,739
1980									
I	400,152	171,048	0,861	363,376	24,667	1 597,549	1 481,122	128,189	708,657
II									
III									
IV									
1979									
J	398,408	173,574	0,880	369,017	25,263	1 476,187		143,619	736,198
F	398,413	173,055	0,880	368,838	25,274	1 482,276		143,673	739,809
M	397,568	172,513	0,879	368,277	25,133	1 507,198		142,471	739,623
A	394,945	171,918	0,886	365,286	24,911	1 551,111	1 512,569	141,809	747,926
M	396,451	171,530	0,888	363,814	24,754	1 556,563	1 500,675	140,251	756,258
J	396,712	171,250	0,884	361,534	24,704	1 578,380	1 496,316	137,649	747,474
J	395,168	169,745	0,878	359,087	24,684	1 628,930	1 491,994	137,457	720,793
A	395,277	169,817	0,883	360,131	24,689	1 618,568	1 488,071	137,144	722,998
S	398,384	170,315	0,882	361,881	24,798	1 571,662	1 494,876	137,809	715,267
O	401,644	171,136	0,870	361,952	24,905	1 541,716	1 496,542	137,305	718,391
N	403,330	171,918	0,866	362,114	24,887	1 524,188	1 491,649	136,070	715,553
D	403,227	172,065	0,862	364,994	24,791	1 538,230	1 488,656	130,177	699,584
1980									
J	401,849	171,520	0,861	363,979	24,737	1 569,009	1 484,988	128,679	692,737
F	400,141	170,736	0,864	363,003	24,646	1 600,943	1 480,420	128,190	699,105
M	398,400	170,866	0,857	363,119	24,615	1 625,068	1 477,786	127,680	736,448
A	396,904	171,141	0,850	361,588	24,715	1 645,839	1 482,712	127,384	742,462
M	398,183	170,607	0,846	361,586	24,788	1 642,484	1 478,861	127,372	713,119
1979									
J	398,408	173,574	0,880	369,017	25,263	1 476,187		143,619	736,198
J-F	398,411	173,326	0,880	368,932	25,268	1 479,082		143,645	737,915
J-M	398,121	173,046	0,880	368,707	25,222	1 488,627		143,239	738,498
J-A	397,388	172,786	0,881	367,918	25,150	1 502,483	1 493,913	142,909	740,637
J-M	397,199	172,531	0,883	367,082	25,069	1 513,097	1 495,273	142,364	743,738
J-J	397,117	172,315	0,883	366,138	25,007	1 523,686	1 495,448	141,550	744,363
J-J	396,825	171,925	0,882	365,065	24,958	1 538,563	1 494,931	140,922	740,741
J-A	396,614	171,637	0,882	364,390	24,921	1 548,920	1 494,000	140,399	738,291
J-S	396,800	171,497	0,882	364,125	24,908	1 551,285	1 494,092	140,121	735,797
J-O	397,317	171,458	0,881	363,889	24,908	1 550,246	1 494,355	139,812	733,875
J-N	397,874	171,501	0,880	363,722	24,906	1 547,767	1 494,103	139,453	732,123
J-D	398,268	171,543	0,878	363,816	24,897	1 547,051	1 493,694	138,714	729,581
1980									
J	401,849	171,520	0,861	363,979	24,737	1 569,009	1 484,988	128,679	692,737
J-F	401,014	171,136	0,862	363,502	24,692	1 584,445	1 482,753	128,439	695,831
J-M	400,152	171,048	0,861	363,376	24,667	1 597,549	1 481,122	128,189	708,657
J-A	399,374	171,070	0,858	362,949	24,678	1 608,788	1 481,499	127,997	716,425
J-M	399,154	170,984	0,856	362,697	24,699	1 614,898	1 481,012	127,881	715,814
J-J									

<sup>1)</sup> The EUA is a 'basket' unit, based on a certain quantity of each Community currency, weighted on the basis of the 5 years (1969-1973) average of the gross national product (GNP) and of the intra-Community trade of each Member State. This weighting also takes account, for each currency, of the share of the country concerned in the short-term monetary support between the central banks of the Community (cf. SOEC General Statistics, Table No 753).

<sup>1)</sup> L'UCE est une unité de type « panier », basée sur une certaine quantité de chacune des monnaies communautaires, selon une pondération qui fait intervenir la moyenne sur 5 ans (1969-1973) du produit national brut et du commerce intra-communautaire de chaque État membre. Cette pondération tient également compte, pour chaque monnaie de la part du pays concerné dans le soutien monétaire à court terme entre banques centrales de la Communauté (cf. OSCE, Statistiques générales, tableau 753).



## CONVERSION RATES:

Other countries

## TAUX DE CONVERSION:

Autres pays

Countries	National currency unit Unité nationale	Equivalent in dollars Equivalent en dollars						Pays
		1973	1974	1975	1976	1977	1978	
Iceland	1 000 Kroner	11,095	10,005	6,506	5,489	5,028	3,689	Islande
Norway	1 000 Kroner	173,436	180,515	191,318	183,268	187,846	190,756	Norvège
Sweden	1 000 Kroner	228,974	225,256	240,836	229,574	223,135	221,312	Suède
Finland	1 000 Markkaa	261,698	264,985	271,835	258,772	248,176	242,878	Finlande
Switzerland	1 000 Fr. suisses	315,806	335,649	387,402	400,064	416,060	559,284	Suisse
Austria	1 000 Schillinge	51,073	53,496	57,415	55,741	60,507	68,861	Autriche
Portugal	1 000 Escudos	40,530	39,358	39,134	33,087	26,125	22,758	Portugal
Spain	1 000 Gold Pesetas	17,160	17,330	17,419	14,947	13,164	13,044	Espagne
Malta	1 000 Malt. Pounds	2 723,200	2 594,700	2 620,200	2 353,400	2 368,800	2 597,400	Malte
Yugoslavia	1 000 Dinara	61,770	62,842	57,518	54,966	54,651	53,637	Yugoslavie
Greece	1 000 Drachmi	33,755	33,333	30,972	27,339	27,141	27,287	Grèce
Turkey	1 000 Lires	70,671	71,803	69,242	62,294	55,549	41,183	Turquie
Soviet Union*	1 000 Rublei	1 358,228	1 321,500	1 386,200	1 326,398	1 357,126	1 463,374	Union soviétique*
German Dem. Rep.*	1 000 Valuta Mark	287,356	→	→	→	→	→	Rép. dém. allemande*
Poland*	1 000 Zloty	298,929	301,000	→	→	→	297,329	Pologne*
Czechoslovakia*	1 000 Kroner	171,143	171,218	179,044	173,319	176,926	184,515	Tchécoslovaquie*
Hungary*	1 000 Forint	105,273	109,315	116,683	24,054	24,419	26,305	Hongrie*
Romania*	1 000 Lei	199,102	201,207	→	→	→	223,710	Roumanie*
Bulgaria*	1 000 Lev	1 030,544	1 030,928	1 032,972	1 035,064	1 054,630	1 125,510	Bulgarie*
Morocco	1 000 Dirham	243,493	228,843	246,761	226,280	222,054	239,998	Maroc
Algeria	1 000 Dinars	252,583	239,189	253,203	240,165	241,150	252,150	Algérie
Tunisia	1 000 Dinars	2 380,052	2 290,951	2 485,707	2 332,090	2 331,002	2 402,691	Tunisie
Libya	1 000 Pounds	3 349,700	3 377,800	→	→	→	→	Libye
Egypt	1 000 Pounds	2 526,600	2 555,600	→	→	→	→	Égypte
Nigeria	1 000 Naira	1 522,700	1 588,100	1 624,800	1 595,900	1 551,400	1 574,500	Nigeria
Rep. of South Africa	1 000 Rands	1 444,100	1 472,200	1 366,300	1 150,000	→	→	Rép. d'Afrique du Sud
Canada	1 000 Canad. \$	999,800	1 022,599	983,091	1 014,199	940,291	876,655	Canada
Mexico	1 000 Pesos	80,000	→	80,013	64,826	44,301	43,923	Mexique
El Salvador	1 000 Colones	400,000	→	→	→	→	→	El Salvador
Nicaragua	1 000 Cordobas	142,857	142,590	142,322	→	→	→	Nicaragua
Costa Rica	1 000 Colones	150,444	126,103	116,686	→	→	→	Costa Rica
Cuba*	1 000 Pesos	1 222,372	1 189,565	1 247,600	1 326,400	1 217,498	1 311,030	Cuba*
Bahamas	1 000 Baham. \$	1 000,000	→	→	→	→	→	Bahamas
Trinidad and Tobago	1 000 TT \$	510,412	487,068	460,893	410,240	416,667	→	Trinidad et Tobago
Netherlands Antilles	1 000 N.A. FL.	555,55	→	→	→	→	→	Antilles néerlandaises
Colombia	1 000 Pesos	41,994	36,888	32,049	28,591	27,028	25,430	Colombie
Venezuela	1 000 Bolivares	232,331	233,383	233,372	233,106	232,964	→	Venezuela
Ecuador	1 000 Sucres	40,000	→	→	→	→	→	Equateur
Peru	1 000 Soles	25,840	→	24,510	17,388	11,932	6,396	Pérou
Brazil	1 000 Cruzeiros	163,239	147,275	123,01	93,677	70,701	55,340	Bésil
Chile	1 000 Pesos	13 888,889	1 686,341	192,567	75,341	46,449	31,590	Chili
Bolivia	1 000 Pesos	50,000	→	→	→	→	→	Bolivie
Uruguay	1 000 Pesos	1 142,857	822,368	434,972	294,551	210,526	163,265	Uruguay
Argentina	1 000 Pesos	106,383	112,360	27,322	7,143	2,453	1,257	Argentine
Lebanon	1 000 Pounds	383,083	429,590	432,994	344,388	325,839	338,364	Liban
Syria	1 000 Pounds	261,725	268,637	270,270	257,235	253,165	→	Syrie
Iraq	1 000 Dinars	3 306,400	3 386,200	→	→	→	→	Irak
Iran	1 000 Rials	14,518	14,787	14,784	14,241	14,161	14,189	Iran
Israel	1 000 Pounds	238,095	222,222	156,495	125,360	95,611	57,238	Israël
Saudi Arabia	1 000 Riyals	270,168	281,690	284,285	283,286	283,680	294,152	Arabie Saoudite
Kuwait	1 000 Dinars	3 389,800	3 410,400	3 448,300	3 420 300	3 489,800	3 636,200	Koweït
Bahrain	1 000 Dinars	2 504,600	2 533,300	2 528,400	2 527,800	2 527,500	2 579,700	Bahrein
Pakistan	1 000 Rupees	99,771	100,695	→	→	→	→	Pakistan
India	1 000 Rupees	129,166	123,426	119,389	111,607	114,430	122,055	Inde
Bangladesh	1 000 Taka	129,166	123,259	83,202	65,159	65,041	66,596	Bangla Desh
Sri Lanka	1 000 Rupees	156,128	150,399	141,844	118,217	109,254	64,070	Sri Lanka
Thailand	1 000 Bahts	48,499	49,080	49,070	49,020	→	49,174	Thaïlande
Indonesia	1 000 Rupiahs	2,410	→	→	→	→	2,262	Indonésie
Malaysia	1 000 Malays. \$	409,283	415,438	416,389	393,453	406,289	431,779	Malaysia
Singapore	1 000 Singap. \$	409,232	410,357	421,710	404,727	409,937	439,754	Singapour
Philippines	1 000 Pesos	147,866	147,171	137,465	134,279	135,000	135,593	Philippines
South Korea	1 000 Won	2,509	2,464	2,066	→	→	→	Corée du Sud
Japan	1 000 Yen	3,674	3,430	3,369	3,372	3,724	4,751	Japon
Taiwan	1 000 NT \$	26,138	26,316	→	→	→	26,988	T'ai-wan
Hong Kong*	1 000 H.K. \$	194,568	198,376	201,820	205,163	214,720	213,316	Hong-Kong*
Australia	1 000 Austral. \$	1 422,700	1 440,800	1 310,200	1 225,200	1 109,000	1 144,700	Australie
New Zealand	1 000 New Z. \$	1 363,000	1 401,100	1 214,600	996,400	970,800	1 037,800	Nouvelle-Zélande

Source: International Financial Statistics.

\*) Conversion rates as used by the Statistical Office of the United Nations. (Weighted averages if the rates are different for imports and exports.)

Taux de conversions utilisés par l'Office Statistique des Nations unies. (Moyennes pondérées s'il existe des taux différents pour les importations et les exportations.)

## Geonomenklatur 1980

## Geonomenklatur 1980

## Geonomenclature 1980

## EUROPA

## Fællesskabet

001	Frankrig
002	Belgien og Luxembourg
003	Nederlandene
004	Forbundsrepublikken Tyskland
005	Italien
006	Det forenede Kongerige (UK)
007	Irland
008	Danmark

## Øvrige Europa

024	Island
025	Færøerne
028	Norge
030	Sverige
032	Finland
036	Schweiz
038	Østrig
040	Portugal
042	Spanien
043	Andorra
044	Gibraltar
045	Vatikanstaten
046	Malta
048	Jugoslavien
050	Grækenland
052	Tyrkiet
056	Sovjetunionen
058	Den tyske demokratiske Republik
060	Polen
062	Tjekkoslaviet
064	Ungarn
066	Rumænien
068	Bulgarien
070	Albanien

## AFRIKA

## Nordafrika

202	De kanariske Øer
204	Marokko
205	Ceuta og Melilla
208	Algeriet
212	Tunesien
216	Libyen
220	Ægypten
224	Sudan

## Vestafrika

228	Mauritanien
232	Mali
236	Øvre Volta
240	Niger
244	Tschad
247	Den kapverdiske Republik
248	Senegal
252	Gambia
257	Guinea-Bissau
260	Guinea
264	Sierra Leone
268	Liberia
272	Elfenbenskysten
276	Ghana
280	Togo
284	Benin
288	Nigeria

## Central-, Øst- og Sydafrika

302	Cameroun
306	Det centralafrikanske Kejserrige
310	Ækvatorial Guinea

## EUROPA

## Gemeinschaft

001	Frankreich
002	Belgien und Luxemburg
003	Niederlande
004	Bundesrepublik Deutschland
005	Italien
006	Vereinigtes Königreich
007	Irland
008	Dänemark

## Übrige Länder Europas

024	Island
025	Färöer
028	Norwegen
030	Schweden
032	Finnland
036	Schweiz
038	Österreich
040	Portugal
042	Spanien
043	Andorra
044	Gibraltar
045	Vatikanstadt
046	Malta
048	Jugoslavien
050	Griechenland
052	Türkei
056	Sowjetunion
058	Deutsche Demokratische Republik
060	Polen
062	Tschechoslowakei
064	Ungarn
066	Rumänien
068	Bulgarien
070	Albanien

## AFRIKA

## Nordafrika

202	Kanarische Inseln
204	Marokko
205	Ceuta und Melilla
208	Algerien
212	Tunesien
216	Libyen
220	Ägypten
224	Sudan

## Westafrika

228	Mauretanien
232	Mali
236	Obervolta
240	Niger
244	Tschad
247	Republik Kap Verde
248	Senegal
252	Gambia
257	Guinea-Bissau
260	Guinea
264	Sierra Leone
268	Liberia
272	Elfenbeinküste
276	Ghana
280	Togo
284	Benin
288	Nigeria

## Zentral-, Ost- und Südafrika

302	Kamerun
306	Zentralafrikanisches Kaiserreich
310	Äquatorialguinea

## EUROPE

## Community

001	France
002	Belgium and Luxembourg
003	Netherlands
004	Federal Republic of Germany
005	Italy
006	United Kingdom
007	Ireland
008	Denmark

## Other European Countries

024	Iceland
025	Faroe Islands
028	Norway
030	Sweden
032	Finland
036	Switzerland
038	Austria
040	Portugal
042	Spain
043	Andorra
044	Gibraltar
045	Vatican City State
046	Malta
048	Yugoslavia
050	Greece
052	Turkey
056	Soviet Union
058	German Democratic Republic
060	Poland
062	Czechoslovakia
064	Hungary
066	Romania
068	Bulgaria
070	Albania

## AFRICA

## North Africa

202	Canary Islands
204	Morocco
205	Ceuta and Melilla
208	Algeria
212	Tunisia
216	Libya
220	Egypt
224	Sudan

## West Africa

228	Mauritania
232	Mali
236	Upper Volta
240	Niger
244	Chad
247	Republic of Cape Verde
248	Senegal
252	Gambia
257	Guinea Bissau
260	Guinea
264	Sierra Leone
268	Liberia
272	Ivory Coast
276	Ghana
280	Togo
284	Benin
288	Nigeria

## Central, East and South Africa

302	Cameroon
306	Central African Empire
310	Equatorial Guinea

Zone

1010

1010

1010

1010

1010

1010

1010

1010

1021

1022

1021

1021

1021

1021

1021

1021

1022

1022

1022

1022

1022

1022

1041

1041

1041

1041

1041

1041

1041

1038

1038

1038

1038

1038

1038

1038

1031

1031

1031

1031

1031

1031

1031

1031

1031

1031

1031

1031

1031

1031

1031

1031

1031

1031

1031

## Géonomenclature 1980

## Geonomenclatura 1980

## Geonomenclatuur 1980

## EUROPE

## Communauté

001	France
002	Belgique et Luxembourg
003	Pays-Bas
004	République fédérale d'Allemagne
005	Italie
006	Royaume-Uni
007	Irlande
008	Danemark

## Autres pays d'Europe

024	Islande
025	Iles Féroé
028	Norvège
030	Suède
032	Finlande
036	Suisse
038	Autriche
040	Portugal
042	Espagne
043	Andorre
044	Gibraltar
045	Cité du Vatican
046	Malte
048	Yougoslavie
050	Grèce
052	Turquie
056	Union soviétique
058	République démocratique allemande
060	Pologne
062	Tchécoslovaquie
064	Hongrie
066	Roumanie
068	Bulgarie
070	Albanie

## AFRIQUE

## Afrique du Nord

202	Iles Canaries
204	Maroc
205	Ceuta et Melilla
208	Algérie
212	Tunisie
216	Libye
220	Égypte
224	Soudan

## Afrique occidentale

228	Mauritanie
232	Mali
236	Haute-Volta
240	Niger
244	Tchad
247	République du Cap-Vert
248	Sénégal
252	Gambie
257	Guinée-Bissau
260	Guinée
264	Sierra Leone
268	Libéria
272	Côte-d'Ivoire
276	Ghana
280	Togo
284	Bénin
288	Nigeria

## Afrique centrale, orientale et australe

302	Cameroun
306	Empire Centrafricain
310	Guinée équatoriale

## EUROPA

## Comunità

001	Francia
002	Belgio e Lussemburgo
003	Paesi Bassi
004	Repubblica federale di Germania
005	Italia
006	Regno Unito
007	Irlanda
008	Danimarca

## Altri paesi d'Europa

024	Islanda
025	Isole Feroë
028	Norvegia
030	Svezia
032	Finlandia
036	Svizzera
038	Austria
040	Portogallo
042	Spagna
043	Andorra
044	Gibilterra
045	Città del Vaticano
046	Malta
048	Iugoslavia
050	Grecia
052	Turchia
056	Unione Sovietica
058	Repubblica democratica tedesca
060	Polonia
062	Cecoslovacchia
064	Ungheria
066	Romania
068	Bulgaria
070	Albania

## AFRICA

## Africa settentrionale

202	Isole Canarie
204	Marocco
205	Ceuta e Melilla
208	Algeria
212	Tunisia
216	Libia
220	Egitto
224	Sudan

## Africa occidentale

228	Mauritania
232	Mali
236	Alto Volta
240	Niger
244	Ciad
247	Repubblica del Capo Verde
248	Senegal
252	Gambia
257	Guinea-Bissau
260	Guinea
264	Sierra Leone
268	Liberia
272	Costa d'Avorio
276	Ghana
280	Togo
284	Benin
288	Nigeria

## Africa centrale, orientale e meridionale

302	Camerun
306	Impero Centrafricano
310	Guinea equatoriale

## EUROPA

## Gemeenschap

001	Frankrijk
002	België en Luxemburg
003	Nederland
004	Bondsrepubliek Duitsland
005	Italië
006	Verenigd Koninkrijk
007	Ierland
008	Denemarken

## Overige Europese Landen

024	IJsland
025	Faeröer
028	Noorwegen
030	Zweden
032	Finland
036	Zwitserland
038	Oostenrijk
040	Portugal
042	Spanje
043	Andorra
044	Gibraltar
045	Vaticaanstad
046	Malta
048	Joegoslavië
050	Griekenland
052	Turkije
056	Sowjetunie
058	Duitse Democratische Republiek
060	Polen
062	Tsjechoslowakije
064	Hongarije
066	Roemenië
068	Bulgarije
070	Albanië

## AFRIKA

## Noord-Afrika

202	Canarische eilanden
204	Marokko
205	Ceuta en Melilla
208	Algerië
212	Tunesië
216	Libië
220	Egypte
224	Soedan

## West-Afrika

228	Mauretanië
232	Mali
236	Opper-Volta
240	Niger
244	Tsjaad
247	Kaapverdische Republiek
248	Senegal
252	Gambia
257	Guinee-Bissau
260	Guinea
264	Sierra Leone
268	Liberia
272	Ivoorkust
276	Ghana
280	Togo
284	Benin
288	Nigeria

## Centraal-, Oost- en Zuid-Afrika

302	Kameroen
306	Centraal Afrikaans Keizerrijk
310	Equatoriaal Guinea

Zone

1010  
1010  
1010  
1010  
1010  
1010  
1010  
10101021  
1022  
1021  
1021  
1021  
1021  
1021  
1021  
1022  
1022  
1022  
1022  
1022  
1022  
1022  
1041  
1041  
1041  
1041  
1041  
1041  
1041  
10411038  
1038  
1038  
1038  
1038  
1038  
1038  
10311031  
1031  
1031  
1031  
1031  
1031  
1031  
1031  
1031  
1031  
1031  
1031  
1031  
1031  
1031  
1031  
1031  
10311031  
1031  
1031

Dansk

Deutsch

English

311 São Tomé og Principe  
 314 Gabon  
 318 Congo  
 322 Zaire  
 324 Rwanda  
 328 Burundi  
 329 St. Helena og tilhørende områder  
 330 Angola  
 334 Etiopien  
 338 Djibouti  
 342 Somalia  
 346 Kenya  
 350 Uganda  
 352 Tanzania  
 355 Seychellerne og tilhørende områder  
 357 Britiske områder i Det indiske Ocean  
 366 Mozambique  
 370 Madagaskar  
 372 Réunion  
 373 Mauritius  
 375 Comorerne  
 377 Mayotte  
 378 Zambia  
 382 Rhodesia  
 386 Malawi  
 390 Den sydafrikanske Republik og Namibia  
 391 Botswana  
 393 Swaziland  
 395 Lesotho

311 São Tomé und Principe  
 314 Gabun  
 318 Kongo  
 322 Zaire  
 324 Ruanda  
 328 Burundi  
 329 St. Helena und zugehörige Gebiete  
 330 Angola  
 334 Äthiopien  
 338 Dschibuti  
 342 Somalia  
 346 Kenia  
 350 Uganda  
 352 Tansania  
 355 Seychellen und zugehörige Gebiete  
 357 Britisches Gebiet im Indischen Ozean  
 366 Mosambik  
 370 Madagaskar  
 372 Réunion  
 373 Mauritius  
 375 Komoren  
 377 Mayotte  
 378 Sambia  
 382 Rhodesien  
 386 Malawi  
 390 Republik Südafrika und Namibia  
 391 Botswana  
 393 Swasiland  
 395 Lesotho

311 São Tomé and Principe  
 314 Gabon  
 318 Congo  
 322 Zaire  
 324 Rwanda  
 328 Burundi  
 329 St. Helena and dependencies  
 330 Angola  
 334 Ethiopia  
 338 Jibuti  
 342 Somalia  
 346 Kenya  
 350 Uganda  
 352 Tanzania  
 355 Seychelles and dependencies  
 357 British Indian Ocean Territory  
 366 Mozambique  
 370 Madagascar  
 372 Réunion  
 373 Mauritius  
 375 Comoros  
 377 Mayotte  
 378 Zambia  
 382 Rhodesia  
 386 Malawi  
 390 Republic of South Africa and Namibia  
 391 Botswana  
 393 Swaziland  
 395 Lesotho

Zone  
 1031  
 1031  
 1031  
 1031  
 1031  
 1031  
 1033  
 1038  
 1031  
 1032  
 1031  
 1031  
 1032  
 1031  
 1038  
 1031  
 1028  
 1031  
 1031  
 1031

AMERIKA

AMERIKA

AMERICA

Nordamerika

Nordamerika

North America

400 USA  
 404 Canada  
 406 Grønland  
 408 St. Pierre og Miquelon

400 Vereinigte Staaten von Amerika  
 404 Kanada  
 406 Grönland  
 408 St. Pierre und Miquelon

400 United States of America  
 404 Canada  
 406 Greenland  
 408 St. Pierre and Miquelon

1023  
 1023  
 1032  
 1032

Mellem- og Sydamerika

Mittel- und Südamerika

Central and South America

412 Mexico  
 413 Bermudaøerne  
 416 Guatemala  
 421 Belize  
 424 Honduras  
 428 El Salvador  
 432 Nicaragua  
 436 Costa Rica  
 440 Panama  
 444 Panama-Kanalzone  
 448 Cuba  
 451 Vestindien  
 452 Haiti  
 453 Bahamaøerne  
 454 Turks- og Caicosøerne  
 456 Den dominikanske Republik  
 457 De amerikanske Jomfruøer  
 458 Guadeloupe  
 460 Dominica  
 462 Martinique  
 463 Caymanøerne  
 464 Jamaica  
 465 St. Lucia  
 467 St. Vincent  
 469 Barbados  
 472 Trinidad og Tobago  
 473 Grenada  
 476 De hollandske Antiller  
 480 Colombia  
 484 Venezuela  
 488 Guyana  
 492 Surinam  
 496 Fransk Guyana  
 500 Ecuador  
 504 Peru  
 508 Brasilien  
 512 Chile  
 516 Bolivia  
 520 Paraguay  
 524 Uruguay  
 528 Argentina  
 529 Falklandsøerne og tilhørende områder

412 Mexiko  
 413 Bermuda  
 416 Guatemala  
 421 Belize  
 424 Honduras  
 428 El Salvador  
 432 Nicaragua  
 436 Costa Rica  
 440 Panama  
 444 Panamakanal-Zone  
 448 Kuba  
 451 Vestindien  
 452 Haiti  
 453 Bahamas  
 454 Turks- og Caicosøerne  
 456 Dominikanske Republik  
 457 Amerikaniske Jungfruøerne  
 458 Guadeloupe  
 460 Dominica  
 462 Martinique  
 463 Kaimanøerne  
 464 Jamaika  
 465 St. Lucia  
 467 St. Vincent  
 469 Barbados  
 472 Trinidad und Tobago  
 473 Grenada  
 476 Nederlandandske Antiller  
 480 Kolumbien  
 484 Venezuela  
 488 Guayana  
 492 Surinam  
 496 Fransøisich-Guayana  
 500 Ecuador  
 504 Peru  
 508 Brasilien  
 512 Chile  
 516 Bolivien  
 520 Paraguay  
 524 Uruguay  
 528 Argentina  
 529 Falklandsøerne og tilhørende Gebiete

412 Mexico  
 413 Bermuda  
 416 Guatemala  
 421 Belize  
 424 Honduras  
 428 El Salvador  
 432 Nicaragua  
 436 Costa Rica  
 440 Panama  
 444 Panama Canal Zone  
 448 Cuba  
 451 West Indies  
 452 Haiti  
 453 Bahamas  
 454 Turks and Caicos Islands  
 456 Dominican Republic  
 457 Virgin Islands of the United States  
 458 Guadeloupe  
 460 Dominica  
 462 Martinique  
 463 Cayman Islands  
 464 Jamaica  
 465 St. Lucia  
 467 St. Vincent  
 469 Barbados  
 472 Trinidad and Tobago  
 473 Grenada  
 476 Netherlands Antilles  
 480 Colombia  
 484 Venezuela  
 488 Guyana  
 492 Surinam  
 496 French Guiana  
 500 Ecuador  
 504 Peru  
 508 Brazil  
 512 Chile  
 516 Bolivia  
 520 Paraguay  
 524 Uruguay  
 528 Argentina  
 529 Falklands Islands and dependencies

1038  
 1033  
 1038  
 1033  
 1038  
 1038  
 1038  
 1038  
 1038  
 1038  
 1048  
 1033  
 1038  
 1031  
 1033  
 1038  
 1038  
 1032  
 1038  
 1038  
 1038  
 1038  
 1038  
 1038  
 1038  
 1038  
 1038  
 1038  
 1038  
 1038  
 1038  
 1038  
 1038  
 1038  
 1038  
 1038  
 1038  
 1038  
 1038  
 1038  
 1038  
 1038  
 1038  
 1038  
 1038

## Français

311 São Tomé et Príncipe  
 314 Gabon  
 318 Congo  
 322 Zaïre  
 324 Rwanda  
 328 Burundi  
 329 Sainte-Hélène et dépendances  
 330 Angola  
 334 Éthiopie  
 338 Djibouti  
 342 Somalie  
 346 Kenya  
 350 Ouganda  
 352 Tanzanie  
 355 Seychelles et dépendances

357 Territoire britannique de l'océan Indien  
 366 Mozambique  
 370 Madagascar  
 372 Réunion  
 373 Maurice  
 375 Comores  
 377 Mayotte  
 378 Zambie  
 382 Rhodésie  
 386 Malawi  
 390 République d'Afrique du Sud et Namibie  
 391 Botswana  
 393 Swaziland  
 395 Lesotho

### AMÉRIQUE

#### Amérique du Nord

400 États-Unis d'Amérique  
 404 Canada  
 406 Groenland  
 408 Saint-Pierre et Miquelon

#### Amérique centrale et du Sud

412 Mexique  
 413 Bermudes  
 416 Guatemala  
 421 Belize  
 424 Honduras  
 428 El Salvador  
 432 Nicaragua  
 436 Costa Rica  
 440 Panama  
 444 Zone du Canal de Panama  
 448 Cuba  
 451 Indes occidentales  
 452 Haïti  
 453 Bahamas  
 454 Îles Turks et Caïcos  
 456 République Dominicaine  
 457 Îles Vierges des États-Unis  
 458 Guadeloupe  
 460 Dominique  
 462 Martinique  
 463 Îles Cayman  
 464 Jamaïque  
 465 Sainte-Lucie  
 467 Saint-Vincent  
 469 La Barbade  
 472 Trinidad et Tobago  
 473 Grenade  
 476 Antilles néerlandaises  
 480 Colombie  
 484 Venezuela  
 488 Guyana  
 492 Surinam  
 496 Guyane française  
 500 Équateur  
 504 Pérou  
 508 Brésil  
 512 Chili  
 516 Bolivie  
 520 Paraguay  
 524 Uruguay  
 528 Argentine  
 529 Îles Falkland et dépendances

## Italiano

311 São-Tomé e Príncipe  
 314 Gabon  
 318 Congo  
 322 Zaire  
 324 Ruanda  
 328 Burundi  
 329 Sant'Elena e dipendenze  
 330 Angola  
 334 Etiopia  
 338 Gibuti  
 342 Somalia  
 346 Kenia  
 350 Uganda  
 352 Tanzania  
 355 Seychelles e dipendenze

357 Territorio britannico dell'Oceano Indiano  
 366 Mozambico  
 370 Madagascar  
 372 Riunione  
 373 Maurizio  
 375 Comore  
 377 Mayotte  
 378 Zambia  
 382 Rhodesia  
 386 Malawi  
 390 Repubblica del Sudafrica e Namibia  
 391 Botswana  
 393 Swaziland  
 395 Lesotho

### AMERICA

#### America settentrionale

400 Stati Uniti d'America  
 404 Canada  
 406 Groenlandia  
 408 Saint-Pierre e Miquelon

#### America centrale e del sud

412 Messico  
 413 Bermuda  
 416 Guatemala  
 421 Belize  
 424 Honduras  
 428 El Salvador  
 432 Nicaragua  
 436 Costa Rica  
 440 Panama  
 444 Zona del Canale di Panama  
 448 Cuba  
 451 Indie occidentali  
 452 Haïti  
 453 Bahamas  
 454 Isole Turks e Caicos  
 456 Repubblica Dominicana  
 457 Isole Vergini degli Stati Uniti  
 458 Guadalupa  
 460 Dominica  
 462 Martinica  
 463 Isole Cayman  
 464 Giamaica  
 465 Santa Lucia  
 467 San Vincenzo  
 469 Barbados  
 472 Trinidad e Tobago  
 473 Grenada  
 476 Antille olandesi  
 480 Colombia  
 484 Venezuela  
 488 Guyana  
 492 Suriname  
 496 Guyana francese  
 500 Ecuador  
 504 Perù  
 508 Brasile  
 512 Cile  
 516 Bolivia  
 520 Paraguay  
 525 Uruguay  
 528 Argentina  
 529 Isole Falkland e dipendenze

## Nederlands

311 São Tome en Príncipe  
 314 Gaboen  
 318 Kongo  
 322 Zaire  
 324 Rwanda  
 328 Boeroendi  
 329 St. Helena en onderhorigheden  
 330 Angola  
 334 Ethiopië  
 338 Djibouti  
 342 Somalia  
 346 Kenia  
 350 Oeganda  
 352 Tanzania  
 355 Seychellen en onderhorigheden

357 Brits gebied in de Indische Oceaan  
 366 Mozambique  
 370 Madagascar  
 372 Réunion  
 373 Mauritius  
 375 Comoren  
 377 Mayotte  
 378 Zambia  
 382 Rhodesië  
 386 Malawi  
 390 Republiek Zuid-Afrika en Namibië  
 391 Botswana  
 393 Swaziland  
 395 Lesotho

### AMERIKA

#### Noord-Amerika

400 Verenigde Staten van Amerika  
 404 Canada  
 406 Groenland  
 408 St. Pierre en Miquelon

#### Midden- en Zuid-Amerika

412 Mexico  
 413 Bermuda  
 416 Guatemala  
 421 Belize  
 424 Honduras  
 428 El Salvador  
 432 Nicaragua  
 436 Costa Rica  
 440 Panama  
 444 Panamakanaalzone  
 448 Cuba  
 451 West-Indië  
 452 Haïti  
 453 Bahamas  
 454 Turks- en Caïcos-eilanden  
 456 Dominicaanse Republiek  
 457 Maagdeneilanden behorende tot de Verenigde Staten  
 458 Guadeloupe  
 460 Dominica  
 462 Martinique  
 463 Cayman-eilanden  
 464 Jamaïca  
 465 St. Lucia  
 467 St. Vincent  
 469 Barbados  
 472 Trinidad en Tobago  
 473 Grenada  
 476 Nederlandse Antillen  
 480 Columbia  
 484 Venezuela  
 488 Guyana  
 492 Suriname  
 496 Frans-Guyana  
 500 Ecuador  
 504 Peru  
 508 Brazilië  
 512 Chili  
 516 Bolivia  
 520 Paraguay  
 524 Uruguay  
 528 Argentinië  
 529 Falklandeilanden en onderhorigheden

Zone

1031  
 1031  
 1031  
 1031  
 1031  
 1031  
 1033  
 1038  
 1031  
 1032  
 1031  
 1031  
 1032  
 1031  
 1038  
 1031  
 1028  
 1031  
 1031  
 1031

1023  
 1023  
 1032  
 1032

1038  
 1033  
 1038  
 1033  
 1038  
 1038  
 1038  
 1038  
 1038  
 1038  
 1038  
 1038  
 1048  
 1033  
 1038  
 1031  
 1033  
 1038  
 1038  
 1038  
 1038  
 1031  
 1031  
 1031  
 1031  
 1031  
 1033  
 1038  
 1038  
 1031  
 1031  
 1032  
 1038  
 1038  
 1038  
 1038  
 1038  
 1038  
 1038  
 1038  
 1038  
 1038  
 1038  
 1038  
 1038  
 1038  
 1038

Dansk

Deutsch

English

Dansk		Deutsch		English		Zone
<b>ASIEN</b>		<b>ASIEN</b>		<b>ASIA</b>		
<b>Nær- og Mellemøsten</b>		<b>Naher und Mittlerer Osten</b>		<b>Near and Middle East</b>		
600	Cypern	600	Zypern	600	Cyprus	1038
604	Libanon	604	Libanon	604	Lebanon	1038
608	Syrien	608	Syrien	608	Syria	1038
612	Irak	612	Irak	612	Iraq	1038
616	Iran	616	Iran	616	Iran	1038
624	Israel	624	Israel	624	Israel	1038
628	Jordan	628	Jordanien	628	Jordan	1038
632	Saudi-Arabien	632	Saudi-Arabien	632	Saudi Arabia	1038
636	Kuwait	636	Kuwait	636	Kuwait	1038
640	Bahrain	640	Bahrain	640	Bahrain	1038
644	Qatar	644	Katar	644	Qatar	1038
647	De forenede arabiske Emirater	647	Vereinigte Arabische Emirate	647	United Arab Emirates	1038
649	Oman	649	Oman	649	Oman	1038
652	Nordyemen	652	Nordjemen	652	North Yemen	1038
656	Sydyemen	656	Südjemen	656	South Yemen	1038
<b>Øvrige Asien</b>		<b>Übrige Länder Asiens</b>		<b>Other Asian Countries</b>		
660	Afghanistan	660	Afghanistan	660	Afghanistan	1038
662	Pakistan	662	Pakistan	662	Pakistan	1038
664	Indien	664	Indien	664	India	1038
666	Bangladesh	666	Bangladesh	666	Bangladesh	1038
667	Maldiverne	667	Malediven	667	Maldives	1038
669	Sri Lanka	669	Sri Lanka	669	Sri Lanka	1038
672	Nepal	672	Nepal	672	Nepal	1038
675	Bhutan	675	Bhutan	675	Bhutan	1038
676	Burma	676	Birma	676	Burma	1038
680	Thailand	680	Thailand	680	Thailand	1038
684	Laos	684	Laos	684	Laos	1038
690	Vietnam	690	Vietnam	690	Vietnam	1048
696	Kamputchea (Cambodia)	696	Kamputschea (Kambodscha)	696	Kampuchea (Cambodia)	1038
700	Indonesien	700	Indonesien	700	Indonesia	1038
701	Malaysia	701	Malaysia	701	Malaysia	1038
703	Brunei	703	Brunei	703	Brunei	1033
706	Singapore	706	Singapur	706	Singapore	1038
708	Philippinerne	708	Philippinen	708	Philippines	1038
716	Mongoliet	716	Mongolei	716	Mongolia	1048
720	Kina	720	China	720	China	1048
724	Nordkorea	724	Nordkorea	724	North Korea	1048
728	Sydkorea	728	Südkorea	728	South Korea	1038
732	Japan	732	Japan	732	Japan	1028
736	Taiwan	736	Taiwan	736	Taiwan	1038
740	Hongkong	740	Hongkong	740	Hong Kong	1038
743	Macao	743	Macau	743	Macao	1038
<b>AUSTRALIEN, OCEANIEN OG ANDRE OMRÅDER</b>		<b>AUSTRALIEN, OZEANIEN UND ÜBRIGE GEBIETE</b>		<b>AUSTRALASIA, OCEANIA AND OTHER TERRITORIES</b>		
800	Australien	800	Australien	800	Australia	1028
801	Papua Ny Guinea	801	Papua Neuguinea	801	Papua New Guinea	1031
802	Australsk Oceanien	802	Australisch-Ozeanien	802	Australian Oceania	1038
803	Nauru	803	Nauru	803	Nauru	1038
804	New Zealand	804	Neuseeland	804	New Zealand	1028
806	Salomonøerne	806	Salomonen	806	Salomon Islands	1031
807	Tuvalu	807	Tuvalu	807	Tuvalu	1031
808	Amerikansk Oceanien	808	Amerikansk-Ozeanien	808	American Oceania	1038
809	Ny Caledonien og tilhørende områder	809	Neukaledonien und zugehörige Gebiete	809	New Caledonia and dependencies	1033
810	Kiribati (tidligere Gilbertøerne) og Pitcairnøerne	810	Kiribati (ehem. Gilbert-Inseln) und Pitcairn-Inseln	810	Kiribati (form. Gilbert Islands) and Pitcairn	1031
811	Wallis og Futuna	811	Wallis und Futuna	811	Wallis and Futuna Islands	1033
814	New Zealandsk Oceanien	814	Neuseeländisch-Ozeanien	814	New Zealand Oceania	1038
815	Fiji	815	Fidschi	815	Fiji	1031
816	Ny Hebriderne	816	Neue Hebriden	816	New Hebrides	1033
817	Tonga	817	Tonga	817	Tonga	1031
819	Vest Samoa	819	Westsamoa	819	Western Samoa	1031
822	Fransk Polynesien	822	Französisch-Polynesien	822	French Polynesia	1033
890	Polarområder	890	Polargebiete	890	Polar Regions	1038
<b>I ØVRIGT</b>		<b>VERSCHIEDENES</b>		<b>MISCELLANEOUS</b>		
950	Proviaivering og bunkring	950	Schiffs- und Luftfahrzeugbedarf	950	Stores and provisions	1090
958	Ikke nærmere angivet land eller område	958	Nicht ermittelte Länder und Gebiete	958	Countries and territories not determined	1090
977	Lande og områder, for hvilke der ikke offentliggøres oplysninger	977	Aus wirtschaftlichen oder militärischen Gründen nicht nachgewiesene Länder und Gebiete	977	Countries and territories not disclosed for commercial or military reasons	1090

**Français**

**Italiano**

**Nederlands**

**ASIE**

**ASIA**

**AZIË**

**Zone**

**Proche et Moyen-Orient**

**Vicino e Medio Oriente**

**Nabije en Midden-Oosten**

600	Chypre
604	Liban
608	Syrie
612	Irak
616	Iran
624	Israël
628	Jordanie
632	Arabie Saoudite
636	Koweït
640	Bahrein
644	Qatar
647	Émirats arabes unis
649	Oman
652	Yémen du Nord
656	Yémen du Sud

600	Cipro
604	Libano
608	Siria
612	Irak
616	Iran
624	Israele
628	Giordania
632	Arabia Saudita
636	Kuwait
640	Bahrein
644	Qatar
647	Emirati arabi uniti
649	Oman
652	Yemen del Nord
656	Yemen del Sud

600	Cyprus	1038
604	Libanon	1038
608	Syrie	1038
612	Irak	1038
616	Iran	1038
624	Israël	1038
628	Jordanië	1038
632	Saoedi-Arabië	1038
636	Koeweït	1038
640	Bahrein	1038
644	Katar	1038
647	Verenigde Arabische Emiraten	1038
649	Oman	1038
652	Noord-Jemen	1038
656	Zuid-Jemen	1038

**Autres pays d'Asie**

**Altri paesi d'Asia**

**Overige Aziatische landen**

660	Afghanistan
662	Pakistan
664	Inde
666	Bangla Desh
667	Maldives
669	Sri Lanka
672	Népal
675	Bhoutan
676	Birmanie
680	Thaïlande
684	Laos
690	Vietnam
696	Kampouchéa (Cambodge)
700	Indonésie
701	Malaysia
703	Brunei
706	Singapour
708	Philippines
716	Mongolie
720	Chine
724	Corée du Nord
728	Corée du Sud
732	Japon
736	T'ai-wan
740	Hong-kong
743	Macao

660	Afganistan
662	Pakistan
664	India
666	Bangladesh
667	Maldive
669	Sri Lanka
672	Nepal
675	Bhutan
676	Birmania
680	Taïlandia
684	Laos
690	Vietnam
696	Campucea (Cambogia)
700	Indonesia
701	Malaysia
703	Brunei
706	Singapore
708	Filippine
716	Mongolia
720	Cina
724	Corea del Nord
728	Corea del Sud
732	Giappone
736	Taiwan
740	Hong Kong
743	Macao

660	Afghanistan	1038
662	Pakistan	1038
664	India	1038
666	Bangla Desh	1038
667	Maledives	1038
669	Sri Lanka	1038
672	Nepal	1038
675	Bhoetan	1038
676	Birma	1038
680	Thaïland	1038
684	Laos	1038
690	Vietnam	1048
696	Kampoetsjea (Kambodja)	1038
700	Indonesië	1038
701	Maleisië	1038
703	Brunei	1033
706	Singapore	1038
708	Filippijnen	1038
716	Mongolië	1048
720	China	1048
724	Noord-Korea	1048
728	Zuid-Korea	1038
732	Japan	1028
736	Taiwan	1038
740	Hong Kong	1038
743	Macao	1038

**AUSTRALIE, OCÉANIE ET AUTRES TERRITOIRES**

**AUSTRALIA, OCEANIA ED ALTRI TERRITORI**

**AUSTRALIË, OCEANIË EN OVERIGE GEBIEDEN**

800	Australie
801	Papouasie-Nouvelle-Guinée
802	Océanie australienne
803	Nauru
804	Nouvelle-Zélande
806	Iles Salomon
807	Tuvalu
808	Océanie américaine
809	Nouvelle-Calédonie et dépendances
810	Kiribati (anc. îles Gilbert) et îles Pitcairn
811	Iles Wallis et Futuna
814	Océanie néo-zélandaise
815	Fidji
816	Nouvelles-Hébrides
817	Tonga
819	Samoa occidentales
822	Polynésie française
890	Régions polaires

800	Australia
801	Papouasia-Nuova Guinea
802	Oceania australiana
803	Nauru
804	Nuova Zelanda
806	Isole Salomone
807	Tuvalu
808	Oceania americana
809	Nuova Caledonia e dipendenze
810	Kiribati (ex isole Gilbert) e isole Pitcairn
811	Isole Wallis e Futuna
814	Oceania neozelandese
815	Figi
816	Nuove Ebridi
817	Tonga
819	Samoa occidentali
822	Polinesia francese
890	Regioni polari

800	Australië	1028
801	Papoea Nieuw-Guinea	1031
802	Australisch Oceanië	1038
803	Naurou	1038
804	Nieuw-Zeeland	1028
806	Salomonseilanden	1031
807	Tuvalu	1031
808	Amerikaans Oceanië	1038
809	Nieuw-Caledonië en onderhorigheden	1033
810	Kiribati (voormalige Gilbert-eilanden) en Pitcairn-eilanden	1031
811	Wallis- en Futuna-eilanden	1033
814	Nieuwzeelands Oceanië	1038
815	Fidzji-eilanden	1031
816	Nieuwe Hebriden	1033
817	Tonga	1031
819	West-Samoa	1031
822	Frans Polynesië	1033
890	Poolgebieden	1038

**DIVERS**

**DIVERSI**

**OVERIGE**

950	Avitaillement et soutage
958	Pays et territoires non déterminés
977	Pays et territoires non précisés pour des raisons commerciales ou militaires

950	Provviste e dotazioni di bordo
958	Paesi e territori non determinati
977	Paesi e territori non precisati per ragioni commerciali o militari

950	Boordprovisie en -benodigheden als mede bunkermateriaal	1090
958	Niet nader bepaalde landen en gebieden	1090
977	Om commerciële of militaire redenen niet nader aangegeven landen en gebieden	1090

Dansk	Deutsch	English	Zone
<b>ØKONOMISKE ZONER</b>	<b>WIRTSCHAFTSRÄUME</b>	<b>ECONOMIC ZONES</b>	
<b>Grand total</b>	<b>Grand total</b>	<b>Grand total</b>	1000
Samtlige oprindelses- og bestemmelseslande	Insgesamt der Ursprungs- oder Bestimmungsländer	Grand total of importing or exporting countries	
<b>Intra-EC (EUR 9)</b>	<b>Intra-EC (EUR 9)</b>	<b>Intra-EC (EUR 9)</b>	1010
EF-medlemsstaterne	Mitgliedstaaten der EG	Member States of the EC	
<b>Extra-EC (EUR 9)</b>	<b>Extra-EC (EUR 9)</b>	<b>Extra-EC (EUR 9)</b>	1011
Samtlige lande minus EF-medlemsstaterne	Insgesamt auschl. der EG-Mitgliedstaaten	Grand total less Member States	
<b>Class 1</b>	<b>Class 1</b>	<b>Class 1</b>	1020
Industrialiserede vestlige tredjelande	Industrialisierte westliche Drittländer	Western industrialized third countries	
<b>EFTA</b>	<b>EFTA</b>	<b>EFTA</b>	1021
Europæiske Frihandelsområde	Europäische Freihandelsvereinigung	European Free Trade Area	
<b>Oth. West. Europe</b>	<b>Oth. West. Europe</b>	<b>Oth. West. Europe</b>	1022
Andre vesteuropæiske lande	Andere westeuropäische Länder	Other Western European countries	
<b>USA and Canada</b>	<b>USA and Canada</b>	<b>USA and Canada</b>	1023
Amerikas Forenede Stater og Canada	Vereinigte Staaten von Amerika und Kanada	United States of America and Canada	
<b>Others Class 1</b>	<b>Others Class 1</b>	<b>Others Class 1</b>	1028
Andre industrialiserede vestlige tredjelande	Andere industrialisierte westliche Drittländer	Other Western industrialized third countries	
<b>Class 2</b>	<b>Class 2</b>	<b>Class 2</b>	1030
Udviklingslande	Entwicklungsländer	Developing countries	
<b>ACP <sup>1)</sup></b>	<b>ACP <sup>1)</sup></b>	<b>ACP <sup>1)</sup></b>	1031
Staterne i Afrika, Vestindien og Stillehavet - Lomé-konventionen	Länder Afrikas, der Karibik og des Pazifiks - Abkommen von Lomé	Countries of Africa, the Caribbean and the Pacific - Lomé Convention	
<b>DOM</b>	<b>DOM</b>	<b>DOM</b>	1032
Oversøiske landsdele af EF	Überseeische Departements der EG	Overseas administrative areas of the EC	
<b>TOM</b>	<b>TOM</b>	<b>TOM</b>	1033
Oversøiske områder, associeret med EF	Assoziierte überseeische Gebiete der EG	Overseas territories affiliated to the EC	
<b>Others Class 2</b>	<b>Others Class 2</b>	<b>Others Class 2</b>	1038
Andre udviklingslande	Andere Entwicklungsländer	Other developing countries	
<b>Class 3</b>	<b>Class 3</b>	<b>Class 3</b>	1040
Statshandelslande	Statshandelsländer	Countries with State-trade	
<b>Eastern Europe</b>	<b>Eastern Europe</b>	<b>Eastern Europe</b>	1041
Europæiske statshandelslande	Europäische Staatshandelsländer	European countries with State-trade	
<b>Other Class 3</b>	<b>Others Class 3</b>	<b>Others Class 3</b>	1048
Andre statshandelslande	Andere Staatshandelsländer	Other countries with State-trade	
<b>Miscellaneous</b>	<b>Miscellaneous</b>	<b>Miscellaneous</b>	1090
I øvrigt	Verschiedenes	Miscellaneous	



Français	Italiano	Nederlands	Zone
<b>ZONES ÉCONOMIQUES</b>	<b>ZONE ECONOMICHE</b>	<b>ECONOMISCHE ZONES</b>	
<b>Monde</b> Total général des pays d'origine ou de destination	<b>Monde</b> Totale generale dei paesi di origine o di destinazione	<b>Monde</b> Algemeen totaal van de landen van oorsprong of bestemming	1000
<b>Intra-CE (EUR 9)</b> États membres de la CE	<b>Intra-CE (EUR 9)</b> Stati membri della CE	<b>Intra-CE (EUR 9)</b> Lid-Staten van de EG	1010
<b>Extra-CE (EUR 9)</b> Total général moins les États membres de la CE	<b>Extra-CE (EUR 9)</b> Totale generale meno gli Stati membri della CE	<b>Extra-CE (EUR 9)</b> Algemeen totaal min de Lid-Staten van de EG	1011
<b>Classe 1</b> Pays tiers industrialisés occidentaux	<b>Classe 1</b> Paesi terzi occidentali industrializzati	<b>Classe 1</b> Geïndustrialiseerde westerse derde landen	1020
<b>AELE</b> Association Européenne de Libre-Échange	<b>AELE</b> Associazione Europea di Libero Scambio	<b>AELE</b> Europese Vrijhandelsassociatie	1021
<b>Aut. Eur. occid.</b> Autres pays de l'Europe occidentale	<b>Aut. Eur. occid.</b> Altri paesi dell'Europa occidentale	<b>Aut. Eur. occid.</b> Andere Westeuropese landen	1022
<b>USA et Canada</b> États-Unis d'Amérique et Canada	<b>USA et Canada</b> Stati Uniti d'America e Canada	<b>USA et Canada</b> Verenigde Staten van Amerika en Canada	1023
<b>Aut. Classe 1</b> Autres pays tiers industrialisés occidentaux	<b>Aut. Classe 1</b> Altri paesi terzi occidentali industrializzati	<b>Aut. Classe 1</b> Andere geïndustrialiseerde westerse derde landen	1028
<b>Classe 2</b> Pays en voie de développement	<b>Classe 2</b> Paesi in via di sviluppo	<b>Classe 2</b> Ontwikkelingslanden	1030
<b>ACP <sup>1)</sup></b> Pays d'Afrique, des Caraïbes et du Pacifique - Convention de Lomé	<b>ACP <sup>1)</sup></b> Paesi d'Africa, dei Caraibi e del Pacifico - convenzione di Lomé	<b>ACP <sup>1)</sup></b> Landen in Afrika, het Caraïbisch gebied en de Stille Oceaan - Overeenkomst van Lomé	1031
<b>DOM</b> Départements d'Outre-Mer de la CE	<b>DOM</b> Dipartimenti d'Oltremare della CE	<b>DOM</b> Departementen overzee van de EG	1032
<b>TOM</b> Territoires d'Outre-Mer associés à la CE	<b>TOM</b> Territori d'Oltremare associati alla CE	<b>TOM</b> Gebieden overzee geassocieerd met de EG	1033
<b>Aut. Classe 2</b> Autres pays en voie de développement	<b>Aut. Classe 2</b> Altri paesi in via di sviluppo	<b>Aut. Classe 2</b> Andere ontwikkelingslanden	1038
<b>Classe 3</b> Pays à commerce d'État	<b>Classe 3</b> Paesi a commercio di Stato	<b>Classe 3</b> Staatshandellanden	1040
<b>Europe orientale</b> Pays européens à commerce d'État	<b>Europe orientale</b> Paesi europei a commercio di Stato	<b>Europe orientale</b> Europese Staatshandellanden	1041
<b>Aut. Classe 3</b> Autres pays à commerce d'État	<b>Aut. Classe 3</b> Altri paesi a commercio di Stato	<b>Aut. Classe 3</b> Andere Staatshandellanden	1048
<b>Divers non classé</b> Divers n.d.a.	<b>Divers non classé</b> Diversi n.n.a.	<b>Divers non classé</b> Overige, n.a.g.	1090



**Salgs- og abonnementskontorer · Vertriebsbüros · Sales Offices  
Bureaux de vente · Uffici di vendita · Verkoopkantoren**

**Belgique - België**

*Moniteur belge - Belgisch Staatsblad*  
Rue de Louvain 40-42 -  
Leuvensestraat 40-42  
1000 Bruxelles - 1000 Brussel  
Tél. 512 00 26  
CCP 000-2005502-27  
Postrekening 000-2005502-27

*Sous-dépôts - Agentschappen:*

Librairie européenne - Europese  
Boekhandel  
Rue de la Loi 244 - Wetstraat 244  
1040 Bruxelles - 1040 Brussel

**CREDOC**

Rue de la Montagne 34 - Bte 11 -  
Bergstraat 34 - Bus 11  
1000 Bruxelles - 1000 Brussel

**Danmark**

*J.H. Schultz - Boghandel*

Møntergade 19  
1116 København K  
Tlf. (01) 14 11 95  
Girokonto 200 1195

*Underagentur:*

Europa Bøger  
Gammel Torv 6  
Postbox 137  
1004 København K  
Tlf. (01) 15 62 73

**BR Deutschland**

*Verlag Bundesanzeiger*

Breite Straße - Postfach 10 80 06  
5000 Köln 1  
Tel. (0221) 21 03 48  
(Fernschreiber: Anzeiger Bonn  
8 882 595)  
Postscheckkonto 834 00 Köln

**France**

*Service de vente en France des publica-  
tions des Communautés européennes*

*Journal officiel*  
26, rue Desaix  
75732 Paris Cedex 15  
Tél. (1) 57B 61 39 - CCP Paris 23-96

*Service de documentation*

D.E.P.P.  
Maison de l'Europe  
37, rue des Francs-Bourgeois  
75004 Paris  
Tél. 887 96 50

**Ireland**

*Government Publications*

Sales Office  
G.P.O. Arcade  
Dublin 1

or by post from

*Stationery Office*

Dublin 4  
Tel. 78 96 44

**Italia**

*Libreria dello Stato*

Piazza G. Verdi 10  
00198 Roma - Tel. (6) 8508  
Telex 62008  
CCP 387001

*Agenzia*

Via XX Settembre  
(Palazzo Ministero del tesoro)  
00187 Roma

**Grand-Duché  
de Luxembourg**

*Office des publications officielles  
des Communautés européennes*

5, rue du Commerce  
Boîte postale 1003 - Luxembourg  
Tél. 49 00 81 - CCP 19190-81  
Compte courant bancaire:  
BIL 8-109/6003/300

**Nederland**

*Staatsdrukkerij- en uitgeverijbedrijf*

Christoffel Plantijnstraat, 's-Gravenhage  
Postbus 20014  
2500EA 's-Gravenhage  
Tel. (070) 78 99 11  
Postgiro 42 53 00

**United Kingdom**

*H.M. Stationery Office*

P.O. Box 569  
London SE1 9NH  
Tel. (01) 928 69 77, ext. 365  
National Giro Account 582-1002

**United States of America**

*European Community Information  
Service*

2100 M Street, N.W.  
Suite 707  
Washington, D.C. 20 037  
Tel. (202) 862 95 00

**Schweiz - Suisse - Svizzera**

*Librairie Payot*

6, rue Grenus  
1211 Genève  
Tél. 31 89 50  
CCP 12-236 Genève

**Sverige**

*Librairie C.E. Fritze*

2, Fredsgatan  
Stockholm 16  
Postgiro 193, Bankgiro 73/4015

**España**

*Libreria Mundi-Prensa*

Castelló 37  
Madrid 1  
Tel. 275 46 55

**Andre lande · Andere Länder · Other countries · Autres pays · Altri paesi · Andere landen**

Kontoret for De europæiske Fællesskabers officielle Publikationer · Amt für amtliche Veröffentlichungen der Europäischen Gemeinschaften · Office for  
Official Publications of the European Communities · Office des publications officielles des Communautés européennes · Ufficio delle pubblicazioni  
ufficiali delle Comunità europee · Bureau voor officiële publikaties der Europese Gemeenschappen

Luxembourg 5, rue du Commerce Boîte postale 1003 Tél. 49 00 81 · CCP 19 190-81 Compte courant bancaire BIL 8-109/6003/300

Pris pr. hæfte  
Einzelpreis  
Price per single copy  
Prix par numéro  
Prezzo unitario  
Prijs per nummer

DKR 36  
DM 12,50  
IRL 3.30/UKL 3.05/USD 6.90  
FF 29/BFR 200  
LIT 5 600  
HFL 13,70/BFR 200

Helårsabonnement  
Jahresabonnement  
Annual subscription  
Abonnement annuel  
Abbonamento annuale  
Jaarabonnement

DKR 324  
DM 112,5  
IRL 29.90/UKL 27.40/USD 61.50  
FF 262/BFR 1 800  
LIT 50 300  
HFL 123,50/BFR 1 800



KONTORET FOR DE EUROPÆISKE FÆLLESSKABERS OFFICIELLE PUBLIKATIONER  
AMT FÜR AMTLICHE VERÖFFENTLICHUNGEN DER EUROPÄISCHEN GEMEINSCHAFTEN  
OFFICE FOR OFFICIAL PUBLICATIONS OF THE EUROPEAN COMMUNITIES  
OFFICE DES PUBLICATIONS OFFICIELLES DES COMMUNAUTÉS EUROPÉENNES  
UFFICIO DELLE PUBBLICAZIONI UFFICIALI DELLE COMUNITÀ EUROPEE  
BUREAU VOOR OFFICIËLE PUBLIKATIES DER EUROPESE GEMEENSCHAPPEN

ISSN 0378-3723

Boîte postale 1003 - Luxembourg

Kat./cat. : CA-AR-80-006-6A-C