



eurostat

MÅNEDLIG BULLETIN OVER UDENRIGSHANDELEN
MONATSBULLETIN DER AUSSENHANDELSSTATISTIK
MONTHLY EXTERNAL TRADE BULLETIN
BULLETIN MENSUEL DU COMMERCE EXTÉRIEUR
BOLLETTINO MENSILE DEL COMMERCIO ESTERO
MAANDBULLETIN VAN DE BUITENLANDSE HANDEL



**DE EUROPÆISKE FÆLLESSKABERS STATISTISKE KONTOR
STATISTISCHES AMT DER EUROPÄISCHEN GEMEINSCHAFTEN
STATISTICAL OFFICE OF THE EUROPEAN COMMUNITIES
OFFICE STATISTIQUE DES COMMUNAUTÉS EUROPÉENNES
ISTITUTO STATISTICO DELLE COMUNITÀ EUROPEE
BUREAU VOOR DE STATISTIEK DER EUROPESE GEMEENSCHAPPEN**

Luxembourg-Kirchberg, Boîte postale 1907 — Tél. 43011 — Télex: Comeur Lu 3423
1049 Bruxelles, Bâtiment Berlaymont, Rue de la Loi 200 (Bureau de liaison) — Tél. 735 80 40

Denne publikation kan fås gennem de salgssteder, som er nævnt på omslagets tredje side i dette hæfte.

Diese Veröffentlichung ist bei den auf der dritten Umschlagseite aufgeführten Vertriebsbüros erhältlich.

This publication is obtainable from the sales offices mentioned on the inside back cover.

Pour obtenir cette publication, prière de s'adresser aux bureaux de vente dont les adresses sont indiquées à la page 3 de la couverture.

Per ottenere questa pubblicazione, si prega di rivolgersi agli uffici di vendita i cui indirizzi sono indicati nella 3ª pagina della copertina.

Deze publikatie is verkrijgbaar bij de verkoopkantoren waarvan de adressen op blz. 3 van het omslag vermeld zijn.

**MÅNEDLIG BULLETIN OVER UDENRIGSHANDELEN
MONATSBULLETIN DER AUSSENHANDELSSTATISTIK
MONTHLY EXTERNAL TRADE BULLETIN
BULLETIN MENSUEL DU COMMERCE EXTÉRIEUR
BOLLETTINO MENSILE DEL COMMERCIO ESTERO
MAANDBULLETIN VAN DE BUITENLANDSE HANDEL**

7/8 - 1979

Manuskript afsluttet i august 1979
Manuskript abgeschlossen im August 1979
Manuscript completed in August 1979
Manuscrit terminé en août 1979
Manoscritto terminato in agosto 1979
Manuscript in augustus 1979 afgesloten

Indholdsgengivelse kun tilladt med angivelse af kilde
Inhaltswiedergabe nur mit Quellennachweis gestattet
Reproduction of the contents of this publication is subject to acknowledgment of the source
La reproduction des données est subordonnée à l'indication de la source
La riproduzione del contenuto è subordinata alla citazione della fonte
Het overnemen van gegevens is toegestaan mits duidelijke bronvermelding

Printed in Belgium 1979

Kat./cat.: CA-AR-79-008-6A-C

HENVISNING

Med øjeblikkelig virkning offentliggøres statistikkerne over Fællesskabets udenrigshandel og over samhandel mellem dets medlemsstater i europæiske regningsenheder (ERE), svarende til den, ved Kommissionens beslutning nr. 3289/75/EKSF af 18.12.1975, fastlagte definition. (EFT L 327 af 19.12.1975, side 4).

HINWEIS

Ab sofort werden die Statistiken des Außenhandels der Gemeinschaft und des Handels zwischen ihren Mitgliedstaaten veröffentlicht in Europäischen Rechnungseinheiten (ERE), entsprechend der durch Entscheidung der Kommission Nr. 3289/75/EGKS vom 18.12.1975 festgelegten Definition (Amtsblatt Nr. L 327 vom 19.12.1975, Seite 4).

NOTE

In future the External Trade Statistics of the Community and statistics of trade between Member States will be published in European Units of Account (EUA) as defined in Commission Decision No 3289/75/ECSC of 18 December 1975 (OJ L 327 of 19.12.1975, p. 4).

AVERTISSEMENT

Dorénavant les statistiques du commerce extérieur de la Communauté et du commerce entre ses États membres seront publiées en unités de compte européennes (UCE) selon la définition fixée par la décision de la Commission n° 3289/75/CECA du 18 décembre 1975 (JO n° L 327 du 19.12.1975, p. 4).

AVVERTENZA

D'ora in poi le statistiche del commercio estero della Comunità e del commercio fra gli Stati membri di essa saranno pubblicati in Unità di Conto Europee (UCE) secondo la definizione fissata dalla decisione della Commissione n. 3289/75/CECA del 18 dicembre 1975 (GU n. L 327 del 19.12.1975, p. 4).

BEMERKING

Van nu af aan worden de statistieken van de buitenlandse handel van de Gemeenschap en van de handel tussen de Lid-Staten gepubliceerd in Europese rekeneenheden (ERE), overeenkomstig de bepaling begrepen in de beslissing van de Commissie nr. 3289/75/EGKS van 18 december 1975 (Publikatieblad nr. L 327 van 19.12.1975, blz. 4).

Forord

1. *Ensartede metoder for udarbejdelsen af statistikken over Fællesskabets udenrigshandel og over samhandelen mellem dets medlemsstater*

Siden 1. januar 1978 finder bestemmelserne i Rådets forordning (EØF) nr. 1736/75 om statistik over Fællesskabets udenrigshandel og over samhandelen mellem dets medlemsstater anvendelse i alle medlemsstater. Fra dette tidspunkt er alle statistikker over udenrigshandelen, som publiceres af EUROSTAT i modsætning til tidligere praksis i overensstemmelse med fælles principper (med undtagelse af nogle få særlige varebevægelser, der endnu ikke er harmoniseret, som f. eks. proviant, returgods, international fællesproduktion, postforsendelser, sortimenter o.l.). Harmoniseringen af begreber og definitioner fører uundgåeligt til en ændring af statistikens kildeværdi og samtidig til, at tidsrækkernes ensartethed i et vist omfang afbrydes — et forhold, der især er vigtigt ved analyser over længere tidsrum.

2. *Kilder*

Eneste kilde for fællesskabsstatistikken er de resultater, som medlemsstaterne tilsender EUROSTAT i standardiseret form.

3. *Referenceperiode*

Kalendermåneden gælder principielt som referenceperiode.

4. *Indhold*

Statistikken over Fællesskabets udenrigshandel og over samhandelen mellem dets medlemsstater omfatter alle varer, der

- a) tilføres eller fraføres Fællesskabets statistikområde,
- b) bevæger sig mellem medlemsstaternes statistikområder.

5. *Registreringssystem*

Resultaterne af fællesskabsstatistikken vedrører specialhandelen.

Denne omfatter

- dels direkte indførsler og indførsler fra toldoplæg til fri omsætning samt indførsler til aktiv forædling og efter passiv forædling efter tilladelse fra tolmyndighederne
- dels udførsler fra fri omsætning efter aktiv forædling og til passiv forædling efter tilladelse fra toldmyndighederne.

6. *Fritagelser og forenklinger*

Fællesskabsstatistikken indeholder ingen oplysninger om varer,

- a) der er opført på fritagelseslisten i bilag B til ovennævnte forordning (f. eks. legale betalingsmidler, varer til diplomatiske repræsentationer og lignende, visse ind- og udførsler af midlertidig karakter osv.)
- b) hvis værdi eller vægt ikke når op på den nationale statistiske tærskel, der er fastlagt i henhold til artikel 24,
- c) for hvilke der gælder særlige bestemmelser (f. eks. visse reparationer, forsendelser til og fra egne eller fremmede væbnede styrker, monetært guld osv.).

7. *Statistikområde*

Fællesskabets statistikområde omfatter Fællesskabets toldområde med undtagelse af de oversøiske franske departementer og Grønland. Forbundsrepublikken Tysklands statistik og dermed fællesskabsstatistikken omfatter også Vestberlin.

Handelen mellem Forbundsrepublikken Tyskland og Den tyske demokratiske Republik registreres ikke i Forbundsrepu-

blikken Tysklands statistik over udenrigshandelen og altså heller ikke i fællesskabsstatistikken.

Kontinentalsoklen regnes med til territoriet i den stat, der gør krav på den.

8. *Varefortegnelser.*

I nærværende publikation er resultaterne, alt efter det enkelte tilfælde, opdelt i dele (eller sammengrupperede dele), afdelinger eller grupper i henhold til den internationale varefortegnelse for udenrigshandelen (SITC, rev. 2).

I de årlige publikationer »analytiske tabeller NIMEXE« og »analytiske tabeller SITC« vil man finde mere detaljerede opdelinger i henhold til den statistiske varefortegnelse for Fællesskabets udenrigshandel og for samhandelen mellem dets medlemsstater (NIMEXE) og i henhold til standardklassifikationen for international handel (SITC).

9. *Oprindelses- og bestemmelsesområde*

Ved indførsel angives:

- oprindelseslandet for varer med oprindelse i tredjelande, der ikke frit kan omsættes i Fællesskabet;
- forsendelseslandet for varer med oprindelse i andre medlemsstater (dvs. varer, der er fremstillet eller frit kan omsættes dér);

Ved udførsel angives bestemmelseslandet.

10. *Landefortegnelse*

Fællesskabsresultaterne opdeles efter oprindelses-, forsendelses- og bestemmelsesland på grundlag af den statistiske landefortegnelse for Fællesskabets udenrigshandel og for samhandelen mellem dets medlemsstater: GEONOM.

11. *Værdi*

Ved indførsel er den statistiske værdi lig med toldværdien eller (f. eks. ved indførsel fra andre medlemsstater) lig med en værdi, der fastsættes på samme måde som toldværdien (cif).

Ved udførsel er varernes statistiske værdi lig med den værdi, som varerne har på det sted eller det tidspunkt, hvor de udføres fra udførselsmedlemsstatens statistikområde (fob).

Priserne er angivet i europæiske regningsenheder (ERE) svarende til den ved Kommissionens beslutning nr. 3289/75/EKSF af 18.12.1975, fastlagte definition (EFT L 327 af 19.12.1975, s. 4). Sidst i hæftet findes en tabel med de anvendte omregningskurser.

12. *Kvantum*

Nettovægten angives for alle varer.

13. *Tidsskrift*

»Månedlig Bulletin over Udenrigshandelen« har til formål at give hurtig oplysning om den kortfristede udvikling af Fællesskabets udenrigshandel, samt om samhandelen mellem dets medlemsstater, såvel som om Fællesskabets stilling i handelen med tredjelande.

Der offentliggøres her måneds- og kvartalsresultater, opdelt efter oprindelseslande i henhold til artikel 9 (efter afsendelsesland for Benelux-staterne indtil 31. december 1976 og for Irland og Danmark indtil 31. december 1977) og bestemmelsesland, dels efter varer eller efter landområder og varekategorier. Årsresultaterne offentliggøres i særlige årbøger eller i tillæg til månedshæfterne. Alle værdiangivelser vedrører specialhandelen (indtil 31. december 1977 henfører de dog til den almindelige handel for Det forenede Kongeriges, Danmarks og Irlands vedkommende).

Vorbemerkungen

1. *Einheitliche Methodologie in der Statistik des Außenhandels der Gemeinschaft und des Handels zwischen ihren Mitgliedstaaten*

Seit 1. Januar 1978 wenden sämtliche Mitgliedstaaten die in der Verordnung (EWG) Nr. 1736/75 des Rates über die Statistik des Außenhandels der Gemeinschaft und des Handels zwischen ihren Mitgliedstaaten festgelegten Vorschriften an. Die von diesem Zeitpunkt ab durch EUROSTAT veröffentlichten Außenhandelsstatistiken folgen somit, im Unterschied zur bisherigen Praxis (bis auf wenige, noch nicht harmonisierte, besondere Warenbewegungen wie Schiffs- und Luftfahrzeugbedarf, Rückwaren, internationale Gemeinschaftsproduktionen, Postpakete, Sortimente und ähnliches), einheitlichen Grundsätzen. Unvermeidlicherweise führt die Harmonisierung der Begriffe und Definitionen zu einer Änderung des Aussagewertes der Statistik und mithin in gewissem Umfang zu einer Unterbrechung der Homogenität der Zeitreihen — ein Sachverhalt, der besonders bei Analysen über längere Zeiträume zu beachten ist.

2. *Quellen*

Ausschließliche Quelle für die Gemeinschaftsstatistik sind die Ergebnisse, die EUROSTAT durch die Mitgliedstaaten in standardisierter Form übermittelt werden.

3. *Berichtszeitraum*

Berichtszeitraum ist grundsätzlich der Kalendermonat.

4. *Gegenstand*

Gegenstand der Statistik des Außenhandels der Gemeinschaft und des Handels zwischen ihren Mitgliedstaaten sind alle Waren, die

- a) in das statistische Erhebungsgebiet der Gemeinschaft gelangen oder es verlassen,
- b) aus dem statistischen Erhebungsgebiet eines Mitgliedstaates in das eines anderen verbracht werden.

5. *Erfassungssystem*

Die Ergebnisse der Gemeinschaftsstatistik beziehen sich auf den Spezialhandel.

Dieser umfaßt

- einerseits die unmittelbare Einfuhr und die Einfuhr aus Lager in den freien Verkehr, die Einfuhr zur zollamtlich bewilligten aktiven Veredlung und die Einfuhr nach zollamtlich bewilligter passiver Veredlung,
- andererseits die Ausfuhr aus dem freien Verkehr, nach zollamtlich bewilligter aktiver Veredlung und zur zollamtlich bewilligten passiven Veredlung.

6. *Befreiungen und Vereinfachungen*

In der Gemeinschaftsstatistik werden keine Angaben aufbereitet für Waren,

- a) die in der Befreiungsliste des Anhangs B der genannten Verordnung aufgeführt sind (z. B. gesetzliche Zahlungsmittel, Waren für diplomatische und ähnliche Zwecke, bestimmte Ein- und Ausfuhren vorübergehenden Charakters usw.),
- b) deren Wert oder Gewicht die aufgrund von Artikel 24 derselben Verordnung definierte nationale Schwelle nicht erreichen,
- c) für welche besondere Bestimmungen gelten (z. B. bestimmte Reparaturen, bestimmte Transaktionen eigener oder ausländischer Streitkräfte, Währungsgold usw.).

7. *Erhebungsgebiet*

Das statistische Erhebungsgebiet der Gemeinschaft umfaßt das Zollgebiet der Gemeinschaft, mit Ausnahme der französischen Überseedepartements und Grönlands. Das statistische Erhebungsgebiet der Bundesrepublik Deutschland und mithin der Gemeinschaft schließt das Gebiet von West-Berlin ein.

Der Handel zwischen der Bundesrepublik Deutschland und der Deutschen Demokratischen Republik ist in der Außenhandelsstatistik der Bundesrepublik Deutschland und mithin in der Gemeinschaftsstatistik nicht erfaßt.

Der Festlandssockel wird zum statistischen Erhebungsgebiet des Staates gerechnet, der ihn beansprucht.

8. *Warenverzeichnis*

In der vorliegenden Veröffentlichung sind die Ergebnisse nach Teilen, Abschnitten oder Gruppen des Internationalen Warenverzeichnisses für den Außenhandel (SITC, Rev. 2) aufgegliedert enthalten.

Detailliertere Aufgliederungen nach dem Warenverzeichnis für die Statistik des Außenhandels der Gemeinschaft und des Handels zwischen den Mitgliedstaaten (NIMEXE) und nach den Untergruppen des Internationalen Warenverzeichnisses für den Außenhandel (SITC) finden sich in den jährlichen Veröffentlichungen „Analytische Übersichten NIMEXE“ und „Analytische Übersichten SITC“.

9. *Bezugs- und Absatzgebiet*

- Nachgewiesen wird bei der Einfuhr für die aus dritten Ländern stammenden Waren, die sich in der Gemeinschaft nicht im freien Verkehr befinden, das Ursprungsland;
- für die aus dritten Ländern oder aus Mitgliedstaaten stammenden Waren, die sich im freien Verkehr der Gemeinschaft befinden, das Herkunftsland;
- bei der Ausfuhr das Bestimmungsland.

10. *Länderverzeichnis*

Die Gemeinschaftsergebnisse werden nach Ursprungs-, Versendungs- und Bestimmungsländern aufgegliedert aufgrund des Länderverzeichnisses für die Statistik des Außenhandels der Gemeinschaft und des Handels zwischen ihren Mitgliedstaaten: GEONOM.

11. *Wert*

Bei der Einfuhr ist der statistische Wert gleich dem Zollwert oder gleich einem Wert, der analog zum Zollwert bestimmt wird (z. B. bei der Einfuhr aus anderen Mitgliedstaaten) (cif).

Bei der Ausfuhr ist der statistische Wert gleich dem Wert, den die Waren am Ort und zum Zeitpunkt ihres Verbringens aus dem statistischen Erhebungsgebiet des Ausfuhrmitgliedstaates haben (fob).

Die Werte werden in Europäischen Rechnungseinheiten (ERE) in der durch die Entscheidung Nr. 3289/75/EGKS der Kommission vom 18. Dezember 1975 festgelegten Definition (ABl. L 327 vom 19.12.1975, S. 4) ausgedrückt. Eine Tabelle mit den verwendeten Umrechnungskursen befindet sich am Ende des Heftes.

12. *Mengen*

Nachgewiesen wird das Eigen- bzw. Reingewicht der Waren.

13. *Veröffentlichung*

Das „Monatsbulletin der Außenhandelsstatistik“ dient der möglichst schnellen Berichterstattung über die kurzfristige Entwicklung des Außenhandels der Gemeinschaft und des Handels zwischen ihren Mitgliedstaaten sowie über die Stellung der Gemeinschaft im Handel der Drittländer.

Ausgewiesen werden Monats- und Vierteljahresergebnisse aufgegliedert nach Ursprungsländern gemäß Artikel 9 (für die Benelux-Staaten bis 31.12.1976 und für Irland und Dänemark bis 31.12.1977 nach Herkunftsländern) und Bestimmungsländern, nach Waren und nach Zonen und Warenkategorien. Jahreszahlen bleiben besonderen Jahrbüchern oder Beilagen zum Monatsheft vorbehalten. Alle Angaben beziehen sich auf den Spezialhandel (für das Vereinigte Königreich, Dänemark und Irland jedoch bis zum 31.12.1977 auf den Generalhandel).

Foreword

1. *Standard methodology in the external trade statistics of the Community and statistics of trade between Member States*

Since 1 January 1978, the provisions of Council Regulation (EEC) No 1736/75 on the external trade statistics of the Community and statistics of trade between Member States have been implemented by all Community countries. On this date therefore, EUROSTAT amended its procedures and now publishes all external trade statistics in accordance with uniform principles (with the exception of a few special movements of goods such as those for bunker supplies and ships' stores, returned consignments, joint production, postal consignments, mixed consignments, etc., which have not yet been standardized). The harmonization of concepts and definitions leads inevitably to a change in the information content of the statistics and thus to a certain extent to a break in the homogeneity of the time series — a state of affairs to be noted, particularly with regard to analyses covering long periods.

2. *Sources*

The sole source for the Community statistics are the results communicated to EUROSTAT by the Member States in standard form.

3. *Reporting period*

The reporting period is normally the calendar month.

4. *Scope*

The external trade statistics of the Community and statistics of trade between Member States include all goods which:

- (a) enter or leave the statistical territory of the Community;
- (b) circulate between the statistical territories of the Member States.

5. *System of recording*

The results of Community statistics refer to special trade. This is taken to mean:

- (a) the immediate import and the import from warehouses for free circulation, the import for inward processing and the import after outward processing (customs procedures);
- (b) the export of goods from free circulation, the export after inward processing and the export for outward processing (customs procedures).

6. *Exceptions and simplified procedures*

No data are processed in the Community statistics for goods:

- (a) contained in the List of Exceptions in Annex B of the abovementioned Regulation (e.g. legal tender, goods for diplomatic and similar purposes, certain temporary imports and exports, etc.);
- (b) the value or weight of which do not attain the national statistical threshold defined in Article 24 of the Regulation;
- (c) to which special provisions apply (e.g. certain types of repairs, certain transactions by the armed forces of a Member State or foreign armed forces stationed on its territory, gold specie etc.).

7. *Survey area*

The statistical territory of the Community comprises the customs territory of the Community with the exception of the French overseas departments and Greenland. The statistical

territory of the Federal Republic of Germany and hence of the Community include the territory of West Berlin. Trade between the Federal Republic of Germany and the German Democratic Republic is not contained in the external trade statistics of the Federal Republic of Germany and thus not in the Community statistics. The continental shelf is included in the statistical territory of that State which lays claim to it.

8. *Goods nomenclature*

In this publication, the results are broken down into sections, divisions or groups of the Standard International Trade Classification (SITC, Revision 2).

More detailed analyses following the Nomenclature of Goods for the External Trade Statistics of the Community and Statistics of Trade between Member States (NIMEXE), and the subgroups of the Standard International Trade Classification (SITC) can be found in the annual publications: 'NIMEXE analytical tables' and 'SITC analytical tables'.

9. *Reference and marketing area — Partner countries*

For the import of goods originating in third countries and which are not in free circulation in the Community, the country of origin is recorded; for goods originating in third countries or in Member States (and which are in free circulation in the Community), the country of consignment; in the case of exports, the country of destination.

10. *Country nomenclature*

Community results are broken down by countries or origin, consignment and destination in accordance with the Country Nomenclature for External Trade Statistics of the Community and Statistics of Trade between Member States: GEONOM.

11. *Value*

The statistical value of imported goods is equal to the dutiable value or equal to a value determined on the basis of the concept of dutiable value (e.g. for imports from other Member States) (cif).

The statistical value of exported goods is equal to the value of the goods at the place and at the time they leave the statistical territory of the exporting Member State (fob).

The value is expressed in European Units of Account (EUA) in accordance with the definition laid down in Commission Decision No 3289/75/ECSC of 18 December 1975 (OJ L 327 of 19.12.1975, p. 4). A table listing the rates of conversion used can be found at the end of the brochure.

12. *Quantities*

The net weight of all goods is recorded.

13. *Publication*

The 'Monthly External Trade Bulletin' aims to provide the most rapid possible information on the short-term development of Community foreign trade and trade between Member States, and on the position of the Community in trade between third countries.

It records monthly and quarterly results broken down by country of origin according to paragraph 9 (dispatching country for the Benelux countries until 31 December 1976 and for Ireland and Denmark until 31 December 1977) and of destination, by products, and by zones and categories of products. Annual figures are reserved for special yearbooks or supplements to the monthly Bulletin. All the figures refer to special trade (though to general trade until 31 December 1977 for the United Kingdom, Denmark and Ireland).

Avant-propos

1. *Méthodologie uniforme des statistiques du commerce extérieur de la Communauté et du commerce entre ses États membres*

Depuis le 1^{er} janvier 1978, tous les États membres appliquent les dispositions du règlement (CEE) n° 1736/75 du Conseil sur les statistiques du commerce extérieur de la Communauté et du commerce entre ses États membres. Contrairement à l'usage antérieur, les statistiques du commerce extérieur publiées à partir de cette date par EUROSTAT respectent ainsi des principes uniformes (mis à part quelques mouvements de marchandises particuliers non encore harmonisés tels, entre autres, l'avitaillement des navires et des avions, les marchandises en retour, les fabrications coordonnées, les colis postaux et les assortiments). L'harmonisation des notions et des définitions a pour conséquence inévitable de modifier la portée de la statistique et, partant, d'interrompre dans une certaine mesure l'homogénéité des séries chronologiques (effet dont il y a lieu de tenir compte particulièrement dans les analyses couvrant des périodes prolongées).

2. *Sources*

Les résultats que les États membres transmettent à EUROSTAT sous forme normalisée constituent l'unique source des statistiques communautaires.

3. *Période de référence*

En principe, la période de référence est le mois calendaire.

4. *Objet*

Toutes les marchandises :

- (a) qui pénètrent sur le territoire statistique de la Communauté ou qui le quittent ;
- (b) qui circulent entre les territoires statistiques des États membres, font l'objet des statistiques du commerce extérieur de la Communauté et du commerce entre ses États membres.

5. *Portée du relevé*

Les résultats des statistiques communautaires se rapportent au commerce spécial. Celui-ci comprend :

- (a) d'une part, les importations de marchandises mises en libre pratique à leur arrivée ou à la sortie des entrepôts, les importations en perfectionnement actif et les importations après perfectionnement passif (régimes douaniers) ;
- (b) d'autre part, les exportations de marchandises en libre pratique, les exportations après perfectionnement actif et les exportations pour perfectionnement passif (régimes douaniers).

6. *Exclusions et simplifications*

Les statistiques communautaires n'élaborent pas de données relatives aux marchandises :

- (a) qui sont reprises dans la liste des exclusions figurant à l'annexe B du règlement précité (p.ex., moyens de paiement ayant cours légal, marchandises à usage diplomatique et similaire, importations et exportations à caractère passager, etc.) ;
- (b) dont la valeur ou le poids n'atteint pas le seuil statistique national défini conformément à l'article 24 dudit règlement ;
- (c) auxquelles s'appliquent des dispositions particulières (p.ex. certaines réparations, certaines transactions effectuées par les forces armées nationales ou étrangères, or monétaire, etc.).

7. *Territoire statistique*

Le territoire statistique de la Communauté comprend le territoire douanier de la Communauté à l'exception des départements français d'outre-mer et du Groenland. Le territoire statistique de la république fédérale d'Allemagne et,

par conséquent celui de la Communauté, incluent le territoire de Berlin-Ouest. Le commerce entre la république fédérale d'Allemagne et la République démocratique allemande n'est pas repris dans les statistiques du commerce extérieur de la république fédérale d'Allemagne ni, par conséquent, dans celles de la Communauté. Le plateau continental est attribué au territoire statistique de l'État qui le revendique.

8. *Nomenclature des produits*

Dans la présente publication, les résultats sont ventilés en sections, divisions ou groupes de la classification type pour le commerce international (CTCI, rev. 2).

On trouvera des ventilations plus détaillées selon la nomenclature des marchandises pour les statistiques du commerce extérieur de la Communauté et du commerce entre ses États membres (NIMEXE) et selon les rubriques de la classification type pour le commerce international (CTCI) dans les publications annuelles consacrées aux « Tableaux analytiques NIMEXE » et aux « Tableaux analytiques CTCI ».

9. *Pays partenaires*

À l'importation, pour les marchandises originaires de pays tiers qui ne se trouvent pas en libre pratique dans la Communauté, les statistiques communautaires mentionnent le pays d'origine ; pour les marchandises qui, originaires de pays tiers ou des États membres, se trouvent en libre pratique dans la Communauté, elles mentionnent le pays de provenance. À l'exportation, elles mentionnent le pays de destination.

10. *Nomenclature des pays*

Les résultats communautaires sont ventilés par pays d'origine, de provenance et de destination, conformément à la nomenclature des pays pour les statistiques du commerce extérieur de la Communauté et du commerce entre ses États membres (GEONOM).

11. *Valeur*

À l'importation, la valeur statistique est égale à la valeur en douane ou à une valeur déterminée par référence à la notion de valeur en douane (dans le cas, par exemple, des importations en provenance d'autres pays membres) (CAF).

À l'exportation, la valeur statistique des marchandises s'entend de la valeur des marchandises au lieu et au moment où elles quittent le territoire statistique de l'État membre exportateur (FOB).

La valeur est exprimée en unités de compte européennes (UCE) selon la définition fixée par la décision de la Commission n° 3289/75/CECA du 18 décembre 1975 (JO n° L 327 du 19.12.1975, p. 4). Un tableau avec les taux de conversion utilisés se trouve à la fin de la brochure.

12. *Quantité*

Les statistiques mentionnent pour les marchandises le poids net.

13. *Publication*

Le « Bulletin mensuel du commerce extérieur » a pour but de fournir dans les plus courts délais des données sur l'évolution à court terme du commerce extérieur de la Communauté et du commerce entre ses États membres, ainsi que sur la position de la Communauté dans le commerce des pays tiers.

Il y est rendu compte de résultats mensuels et trimestriels, ventilés par pays d'origine au sens du § 9 (par pays de provenance, pour les États membres du Benelux, jusqu'au 31 décembre 1976 et pour l'Irlande et le Danemark, jusqu'au 31 décembre 1977) et par pays de destination, par produits et par zones et catégories de produits. Les chiffres annuels sont réservés à des annuaires spéciaux ou à des suppléments du Bulletin mensuel. Toutes les données concernent le commerce spécial (jusqu'au 31 décembre 1977, elles se rapportent toutefois au commerce général, pour le Royaume-Uni, le Danemark et l'Irlande).

Prefazione

1. *Metodologia uniforme per le statistiche del commercio estero della Comunità e del commercio tra gli Stati membri della stessa*

Dal 1° gennaio 1978 tutti gli Stati membri applicano le norme stabilite dal regolamento (CEE) n. 1736/75 del Consiglio, relativo alle statistiche del commercio estero della Comunità e del commercio tra gli Stati membri della stessa. A partire da tale data, contrariamente alla prassi precedentemente seguita, le statistiche del commercio estero pubblicate dall'EUROSTAT rispettano pertanto criteri comuni (ad eccezione di quelle, non ancora armonizzate, relative ad alcuni movimenti particolari di merci, come le provviste di stiva e di bordo, le merci di ritorno, le coproduzioni internazionali, le spedizioni postali, gli assortimenti e simili). È inevitabile tuttavia che l'armonizzazione dei concetti e delle definizioni comporti una variazione dell'attendibilità delle statistiche quindi, in una certa misura, un'interruzione dell'omogeneità delle serie cronologiche, il che va tenuto presente specialmente nel caso di analisi su tempi lunghi.

2. *Fonti*

L'unica fonte per le statistiche comunitarie sono i risultati che gli Stati membri trasmettono all'EUROSTAT in forma standardizzata.

3. *Periodo di riferimento*

In linea di massima il periodo di riferimento è il mese civile.

4. *Oggetto*

Sono oggetto delle statistiche del commercio estero della Comunità e del commercio tra gli Stati membri della stessa tutte le merci:

- (a) che entrano nel territorio statistico della Comunità o che ne escono;
- (b) che circolano tra i territori statistici degli Stati membri.

5. *Sistema di rilevamento*

I risultati delle statistiche comunitarie si riferiscono al commercio speciale.

Questo comprende, da un lato le importazioni dirette e quelle in libera pratica, effettuate direttamente o da un magazzino o deposito, le importazioni in perfezionamento attivo e dopo perfezionamento passivo autorizzate dalla dogana, e dall'altro le esportazioni di merci in libera pratica, le esportazioni dopo perfezionamento attivo e perfezionamento passivo autorizzate dalla dogana.

6. *Esclusioni e semplificazioni*

Non vengono elaborati dati statistici comunitari per le merci:

- (a) che sono enumerate nell'elenco delle esclusioni riportato nell'allegato B del regolamento citato (per esempio: mezzi di pagamento aventi corso legale, merci destinate ad usi diplomatici e simili, determinate importazioni o esportazioni a carattere provvisorio, ecc.);
- (b) il cui valore e peso sono inferiori al limite statistico nazionale definito a norma dell'articolo 24 dello stesso regolamento;
- (c) alle quali si applicano disposizioni particolari (per esempio: merci destinate a talune riparazioni, determinate merci acquistate o cedute dalle forze armate nazionali o straniere, oro monetario, ecc.).

7. *Territorio statistico*

Il territorio statistico della Comunità comprende il territorio doganale della Comunità, ad eccezione dei dipartimenti francesi d'oltremare e della Groenlandia.

Berlino Ovest fa parte del territorio statistico della Repubblica federale di Germania e quindi di quello comunitario.

Il commercio tra la Repubblica federale di Germania e la Repubblica democratica tedesca non rientra nelle statistiche del commercio estero della Repubblica federale di Germania e quindi nelle statistiche della Comunità.

La piattaforma continentale è attribuita al territorio statistico dello Stato che la rivendica.

8. *Nomenclature delle merci*

Nella presente pubblicazione i risultati sono suddivisi in sezioni (o raggruppamenti di sezioni), divisioni o gruppi della classificazione tipo per il commercio internazionale (CTCI, rev. 2).

Ripartizioni più particolareggiate secondo la nomenclatura delle merci per le statistiche del commercio con l'estero della Comunità e del commercio fra gli Stati membri della CE (NIMEXE) e secondo le rubriche della classificazione tipo per il commercio internazionale (CTCI) figurano nelle pubblicazioni annuali dedicate alle «Tabelle analitiche NIMEXE» e alle «Tabelle analitiche CTCI».

9. *Zone di origine o provenienza e di destinazione*

Sono indicati:

- per le importazioni: a) il paese di origine, per le merci originarie di paesi terzi e che non si trovano in libera pratica nella Comunità; b) il paese di provenienza per le merci originarie di paesi terzi o di Stati membri che si trovano in libera pratica nella Comunità;
- per le esportazioni: il paese di destinazione.

10. *Nomenclatura dei paesi*

I risultati comunitari sono ripartiti secondo i paesi di origine o provenienza e i paesi di destinazione, sulla base della nomenclatura dei paesi per le statistiche del commercio estero della Comunità e del commercio tra gli Stati membri della stessa: GEONOM.

11. *Valore*

All'importazione, il valore statistico delle merci è il valore in dogana o un valore determinato facendo riferimento alla nozione del valore in dogana (per esempio nel caso d'importazione da altri Stati membri) (CIF). All'esportazione, il valore statistico delle merci è il valore delle merci nel luogo e nel momento in cui esse escono dal territorio statistico dello Stato membro esportatore (FOB). Il valore è espresso in unità di conto europee (UCE), secondo la definizione fissata dalla decisione della Commissione n. 3289/75/CECA del 18 dicembre 1975 (GU n. L327 del 19.12.1975, pag. 4). In fondo alla pubblicazione sono riportati, in un'apposita tabella, i tassi di conversione utilizzati.

12. *Quantitativi*

Per ogni merce è indicato il peso netto.

13. *Pubblicazione*

Scopo del «Bollettino mensile del commercio estero» è fornire con la massima tempestività possibile dati sull'andamento a breve termine del commercio estero della Comunità e del commercio tra gli Stati membri, nonché sulla posizione che la Comunità occupa nel commercio dei paesi terzi.

La pubblicazione contiene i risultati mensili e trimestrali, suddivisi per paese di origine ai sensi dell'articolo 9 (o per paese di provenienza, limitatamente agli Stati membri del Benelux fino al 31 dicembre 1976, e all'Irlanda e alla Danimarca fino al 31 dicembre 1977) e per paese di destinazione, per prodotti, zone e categorie di prodotti. I dati annuali sono pubblicati in annuari speciali o in supplementi al Bollettino mensile. Tutti i dati si riferiscono al commercio speciale (tuttavia, per il Regno Unito, la Danimarca e l'Irlanda riguardano, fino al 31 dicembre 1977, il commercio generale).

Voorbericht

1. *Uniforme methodologie in de statistieken van de buitenlandse handel van de Gemeenschap en van de handel tussen de Lid-Staten*

Sedert 1 januari 1978 passen alle Lid-Staten de voorschriften toe die in verordening (EEG) 1736/75 van de Raad betreffende de statistieken van de buitenlandse handel van de Gemeenschap en van de handel tussen de Lid-Staten zijn vastgesteld. In tegenstelling tot de tot dusver gangbare praktijk, worden de vanaf dit tijdstip door EUROSTAT gepubliceerde statistieken van de buitenlandse handel derhalve volgens uniforme grondregels opgesteld (uitgezonderd enkele bijzondere goederenbewegingen die nog niet zijn geharmoniseerd, zoals boordprovisie, retourzendingen, internationale gemeenschappelijke producties, postpakketten, assortimenten e.d.). De harmonisering van de begrippen en definities leidt onvermijdelijk tot veranderingen in de informatieve waarde van de statistieken, waardoor ook de homogeniteit van de tijdreeksen tot op elke hoogte wordt verstoord; met name bij analyses over langere perioden moet met deze factor rekening worden gehouden.

2. *Bronnen*

De enige bron voor de gemeenschappelijke statistieken zijn de resultaten die de Lid-Staten in gestandaardiseerde vorm aan EUROSTAT toezenden.

3. *Verslagperiode*

De verslagperiode is in beginsel de kalendermaand.

4. *Betrokken goederen*

Onder de statistieken van de buitenlandse handel van de Gemeenschap en van de handel tussen de Lid-Staten vallen alle goederen die:

- (a) het statistische registratiegebied van de Gemeenschap binnenkomen of verlaten;
- (b) tussen de statistische registratiegebieden van de Lid-Staten circuleren.

5. *Registratiestelsel*

De resultaten van de gemeenschappelijke statistieken hebben betrekking op de bijzondere handel.

Hiertoe behoren enerzijds de directe invoer en de invoer uit entrepots in het vrije verkeer, alsook de invoer voor door de douane goedgekeurde actieve veredeling en na door de douane goedgekeurde passieve veredeling, en anderzijds de uitvoer uit het vrije verkeer alsook de uitvoer na door de douane goedgekeurde actieve veredeling en voor door de douane goedgekeurde passieve veredeling.

6. *Uitzonderingen en vereenvoudigingen*

In de gemeenschappelijke statistieken worden geen gegevens uitgewerkt voor goederen:

- (a) die zijn vermeld in de lijst van uitzonderingen in bijlage B van de bovengenoemde verordening (b.v. wettige betaalmiddelen, goederen voor diplomatieke en soortgelijke doeleinden, bepaalde gevallen van invoer en uitvoer van tijdelijke aard, enz.);
- (b) waarvan de waarde en het gewicht beneden de op grond van artikel 24 van dezelfde verordening gedefinieerde nationale statistische drempel blijven;
- (c) waarvoor bijzondere bepalingen gelden (b.v. bepaalde reparaties, bepaalde transacties van eigen of buitenlandse strijdkrachten, monetair goud, enz.).

7. *Registratiegebied*

Het statistische registratiegebied van de Gemeenschap omvat het douanegebied van de Gemeenschap met uitzondering van de Franse departementen overzee en Groenland. Het statistische registratiegebied van de Bondsrepubliek Duitsland en derhalve van de Gemeenschap omvat eveneens het gebied West-Berlijn.

De handel tussen de Bondsrepubliek Duitsland en de Duitse Democratische Republiek is niet in de statistieken van de buitenlandse handel van de Bondsrepubliek Duitsland en dus niet in die van de Gemeenschap begrepen.

Het continentaal plat wordt gerekend tot het statistische registratiegebied van de staat die aanspraak op dit plat maakt.

8. *Goederennomenclaturen*

De gegevens in deze publikatie zijn ingedeeld in secties (of groepen secties), afdelingen of groepen van de type classificatie voor de internationale handel (TCIH, herz. 2). Gedetailleerdere indelingen volgens de goederennomenclatuur voor de statistieken van de buitenlandse handel van de Gemeenschap en van de handel tussen de Lid-Staten (NIMEXE) en volgens de subgroepen van de type classificatie voor de internationale handel (TCIH) zijn te vinden in de jaarlijkse publikaties „Analytische tabellen NIMEXE” en „Analytische tabellen TCIH”.

9. *Partnerlanden*

Bij de invoer van goederen van oorsprong uit derde landen die zich in de Gemeenschap niet in het vrije verkeer bevinden, wordt het land van oorsprong aangegeven:

- bij de invoer van goederen van oorsprong uit derde landen of uit andere Lid-Staten die zich in de Gemeenschap in het vrije verkeer bevinden wordt het land van herkomst aangegeven;
- bij uitvoer wordt het land van bestemming vermeld.

10. *Landennomenclatuur*

De gemeenschappelijke resultaten worden op basis van de landennomenclatuur voor de statistieken van de buitenlandse handel van de Gemeenschap ingedeeld per land van oorsprong, van herkomst en van bestemming.

11. *Statistische waarde*

Bij de invoer is de statistische waarde van de goederen gelijk aan de douanewaarde of een op grond van het begrip douanewaarde bepaalde waarde (b.v. bij de invoer uit andere Lid-Staten) (cif). Bij de uitvoer is de statistische waarde van de goederen gelijk aan de waarde die de goederen hebben op de plaats en het tijdstip waarop zij het statistische registratiegebied van de uitvoerende Lid-Staat verlaten (fob).

De waarde wordt uitgedrukt in Europese rekeneenheden (ERE), als gedefinieerd in Beschikking 3289/75/EGKS van de Commissie van 18 december 1975 (PB L 327 van 19.12.1975, blz. 4). Een tabel met de omrekeningskoersen bevindt zich aan het einde van de brochure.

12. *Hoeveelheden*

Voor alle goederen worden het netto-gewicht aangegeven.

13. *Publikatie*

Het „Maandbulletin van de buitenlandse handel” dient tot bevordering van een zo snel mogelijke voorlichting over de ontwikkeling op korte termijn van de buitenlandse handel van de Gemeenschap en van de handel tussen de Lid-Staten onderling, alsmede over de relatieve positie van de Gemeenschap in de handel van derde landen.

In dit bulletin worden resultaten per maand en per kwartaal gepubliceerd, ingedeeld naar land van oorsprong overeenkomstig artikel 9 (tot 31 december 1976 voor de Beneluxlanden en tot 31 december 1977 voor Ierland en Denemarken het land van herkomst), en land van bestemming, naar producten, zones en productencategorieën. Jaarcijfers worden uitsluitend in speciale jaarboeken of supplementen bij het maandbulletin vermeld. Alle gegevens hebben betrekking op de speciale handel (voor het Verenigd Koninkrijk, Ierland en Denemarken tot 31 december 1977 echter nog op de algemene handel).

Dansk	Deutsch	English	Side Seite Page
Indholdsfortegnelse	Inhaltsverzeichnis	Table of Contents	
Forord	Vorbemerkungen	Foreword	IV
Fodnoter EF-landenes inbyrdes samhandel	Fußnoten Warenaustausch der Europäischen Gemeinschaft	Footnotes Intra-Community trade	XIV
GRAFISK FREMSTILLING EF's import af varer med oprindelse i Afrika EF's handel fordelt efter vigtige oprindelses- og bestemmelsesområder	GRAPHISCHE DARSTELLUNGEN Einfuhr der EG aus Afrika Handel der EG nach Ursprungs- und Bestimmungsräumen	CHARTS Imports of the EC from Africa Trade of the EC by major areas of origin and destination	1 2
DE EUROPÆISKE FÆLLESSKABERS HANDEL	HANDEL DER EUROPÄISCHEN GEMEINSCHAFT	TRADE OF THE EUROPEAN COMMUNITY	
Tab. 1 Summariske tal for handelen på lande: Kvartalsoplysninger: import, eksport, handelsbalance Månedsoplysninger: Import Eksport Handelsbalance	Tab. 1 Gesamtüberblick des Handels nach Ländern: Vierteljährlich: Einfuhr, Ausfuhr, Handelsbilanz Monatlich: Einfuhr Ausfuhr Handelsbilanz	Tab. 1 General summary of trade by country: Quarterly data: import, export, trade balance Monthly data: Import Export Trade balance	4 5 6 7
Tab. 2 Summariske tal for handelen fordelt på varer: EF total De enkelte medlemslande	Tab. 2 Gesamtüberblick des Handels nach Waren: EG Mitgliedstaaten	Tab. 2 General summary of trade by commodities: EC Member countries	8
Tab. 3 Indeks: Kvantumindeks og værdiindeks Indeks for enhedsværdier, bytteforholdet mellem kvantumindekset for importen og eksporten	Tab. 3 Indices: Indices des Volumens und der tatsächlichen Werte Indices der Durchschnittswerte, Terms of Trade und der Volumenverhältnisse	Tab. 3 Indices: Indices of volume and value Index of unit value, terms of trade and ratio of volume	12 13
Tab. 4 Udviklingen i handelen, i alt, intra- og extra-EF: I alt Intra-EF (EUR 9) Extra-EF (EUR 9) Handelsbalance (EUR 9) Intra-EF fordelt på medlemslandene	Tab. 4 Entwicklung des Handels, Insgesamt, Intra- und Extra-EG: Insgesamt Intra-EG (EUR 9) Extra-EG (EUR 9) Handelsbilanz (EUR 9) Intra-EG nach Mitgliedstaaten	Tab. 4 Trends in trade, total, intra and extra-EC; Total trade Intra-EC (EUR 9) Extra-EC (EUR 9) Trade balance (EUR 9) Intra-EC by member countries	14 15 16 17 18
Tab. 5 Udviklingen i handelen med de vigtigste landeområder: Lande i klasse 1 EFTA USA Lande i klasse 2 ACP Østeuropa OPEC-landene ASEAN-landene	Tab. 5 Entwicklung des Handels mit den wichtigsten Gebieten: Länder der Klasse 1 EFTA Vereinigte Staaten Länder der Klasse 2 ACP Osteuropa OPEC-Länder ASEAN-Länder	Tab. 5 Trends in trade with major areas: Class 1 countries EFTA United States Class 2 countries ACP Eastern Europe OPEC countries ASEAN countries	22 23 24 25 26 27 28 29
Tab. 6 Handelen fordelt på oprindelseslande og bestemmelseslande: Akkumulerede tal Månedstal	Tab. 6 Handel nach Ursprung und Bestimmung: Jahresteil Monatlich	Tab. 6 Trade by origins and destinations: Cumulative Monthly	30 54

Table des matières

Indice

Inhoudsopgave

Avertissement

Premessa

Voorafgaande opmerkingen

V

Notes

Note

Voetnoten

XIV

Echanges intracommunautaires

Scambi intracomunitari

Intracommunautaire handel

GRAPHIQUES

GRAFICI

GRAFIEKEN

Importations de la CE en provenance d'Afrique

Importazioni della CE provenienti dall'Africa

Invoer van de EG uit Afrika

1

Commerce de la CE par zones d'origine et de destination

Commercio della CE per zone di origine e di destinazione

Handel van de EG naar zones van oorsprong en bestemming

2

COMMERCE DE LA COMMUNAUTÉ
EUROPÉENNE (CE)COMMERCIO DELLA COMUNITÀ
EUROPEA (CE)HANDEL VAN DE EUROPESE
GEMEENSCHAP (EG)

Tab. 1

Tab. 1

Tab. 1

Résumé général du commerce par pays:

Riepilogo generale del commercio per
paesi:Algemeen overzicht van de handel vol-
gens landen:Chiffres trimestriels: import, export, balance
commercialeDati trimestrali: importazione, esportazione,
bilancia commerciale

Trimestrieel: invoer, uitvoer, handelsbalans

4

Chiffres mensuels: Import
Export
Balance
commercialeDati mensili: Importazione
EsportazioneMaandelijks: Invoer
Uitvoer

5

6

Bilancia commerciale

Handelsbalans

7

Tab. 2

Tab. 2

Tab. 2

Résumé général du commerce par pro-
duits:Riepilogo generale del commercio per
prodotti:Algemeen overzicht van de handel vol-
gens goederen:CE
Pays membresCE
Paesi membriEG
Lid-Staten

8

Tab. 3

Tab. 3

Tab. 3

Indicés:

Indici:

Indexcijfers:

Indices de volume et de valeur courante

Indici dei volumi e dei valori correnti

Hoeveelheids- en waarde-indexcijfers

12

Indices de la valeur moyenne, des termes de
l'échange et du rapport des volumesIndice del valore medio, termini dello scam-
bio e rapporto dei volumiIndexcijfers van de gemiddelde waarde, van
de ruilvoet en van de volumeverhouding

13

Tab. 4

Tab. 4

Tab. 4

Évolution du commerce, total, intra- et
extra-CE:Evoluzione del commercio, totale, intra-
e extra-CE:Ontwikkeling van de handel, totaal, in-
tra- en extra-EG:Total
Intra-CE (EUR 9)
Extra-CE (EUR 9)
Balance commerciale (EUR 9)
Intra-CE par pays membresTotale
Intra-CE (EUR 9)
Extra-CE (EUR 9)
Bilancia commerciale (EUR 9)
Intra-CE per paesi membriTotaal
Intra-EG (EUR 9)
Extra-EG (EUR 9)
Handelsbalans (EUR 9)
Intra-EG handel volgens de Lid-Staten

14

15

16

17

18

Tab. 5

Tab. 5

Tab. 5

Évolution du commerce avec les princi-
pales zones:Evoluzione del commercio con le princi-
pali zone:Ontwikkeling van de handel met de
belangrijkste gebieden:Pays de la classe 1
AELE
États-Unis
Pays de la classe 2
ACP
Europe orientale
Pays de l'OPEP
Pays de l'ANASEPaesi della classe 1
EFTA
Stati Uniti
Paesi della classe 2
ACP
Europa orientale
Paesi OPEP
Paesi ASEANLanden van de klasse 1
EVA
Verenigde Staten van Amerika
Landen van de klasse 2
ACP
Oost-Europa
OPEC-landen
ASEAN-landen

22

23

24

25

26

27

28

29

Tab. 6

Tab. 6

Tab. 6

Commerce par origine et destination:

Commercio per origine e destinazione:

Handel volgens oorsprong en bestem-
ming:Chiffres cumulés
Chiffres mensuelsCumulato
MensileCumulatief
Maandelijks

30

34

Dansk	Deutsch	English	
Tab. 7	Tab. 7	Tab. 7	
Udviklingen i handelen fordelt på varegrupper:	Entwicklung des Handels nach Warenklassen:	Trends in trade by commodity groups:	
0,1: Nærings- og nydelsesmidler	0,1: Nahrungs- und Genußmittel	0,1: Food, beverages and tobacco	78
3: Brændselsstoffer	3: Brennstoffe	3: Fuel products	80
2,4: Råstoffer	2,4: Rohstoffe	2,4: Raw materials	82
7: Maskiner og transportmidler	7: Maschinen und Fahrzeuge	7: Machinery and transport equipment	84
5,6,8: Andre industriprodukter	5,6,8: Andere industrielle Erzeugnisse	5,6,8: Other industrial products	86
5: Kemiske produkter	5: Chemische Erzeugnisse	5: Chemicals	88
6: Bearbejdede varer fordelt efter materialets art	6: Bearbeitete Waren, nach Beschaffenheit gegliedert	6: Manufactured goods classified by material	90
8: Forskellige bearbejdede varer	8: Verschiedene bearbeitete Waren	8: Miscellaneous manufactured articles	92
Tab. 8	Tab. 8	Tab. 8	
Handelen fordelt på varer, månedstal	Handel nach Waren, monatlich	Trade by products, monthly	94
TREDJELANDENES HANDEL	HANDEL DER DRITTEN LÄNDER	TRADE OF NON-COMMUNITY COUNTRIES	
Tab. 9	Tab. 9	Tab. 9	
Udviklingen i de vigtigste tredjelandes samlede handel og handel med EF (EUR 9)	Entwicklung des Handels der wichtigsten Drittländer insgesamt und mit der EG (EUR 9)	Trends in total trade and trade with the EC (EUR 9) (major countries)	130
OMREGNINGSKURSER	UMRECHNUNGSKURSE	EXCHANGE RATES	134
GEONOMENKLATUR 1979	GEONOMENKLATUR 1979	GEONOMENCLATURE 1979	136

Specialtabeller

offentliggjort i tidligere hæfter

Sonderübersichten

in früheren Heften veröffentlicht

Special Tables

published in previous issues

			År Jahr Year	Nr. Nr. No
EF-landenes handel fordelt på varegrupper, zoner og efter oprindelseslande og bestemmelseslande	Handel der Mitgliedstaaten der EG nach Warenklassen, Zonen und nach Ursprung und Bestimmung	EC countries and trade by product groups, areas as well as by country of origin and destination		
januar-december 1978	Januar-Dezember 1978	January-December 1978	1979	6
januar-september 1978	Januar-September 1978	January-September 1978	1979	1
januar-juni 1978	Januar-Juni 1978	January-June 1978	1978	11
januar-marts 1978	Januar-März 1978	January-March 1978	1978	9
januar-december 1977	Januar-Dezember 1977	January-December 1977	1978	5
januar-december 1976	Januar-Dezember 1976	January-December 1976	1977	4
januar-december 1975	Januar-Dezember 1975	January-December 1975	1976	5
januar-december 1973/1974	Januar-Dezember 1973/1974	January-December 1973-1974	1975	9
EF's andel og vigtigste extra-EF handelspartners andel i handelen med de enkelte lande	Anteil der EG und des Hauptpartners Extra-EG am Handel der einzelnen Länder	Proportion of each country's trade with EC and with its main non-EC trading partner	1973 1971	11 7
EF's handel med landbrugsprodukter:	Handel der EG mit landwirtschaftlichen Erzeugnissen:	Trade of the EC with agricultural products:		
A: Samlet oversigt over udviklingen fra 1976-1978	A: Gesamtüberblick der Entwicklung 1976-1978	A: Summary of trends 1976-1978	1979	6
B: De vigtigste varekategorier	B: Wichtige Warenkategorien	B: Main product groups	1979 1979	5 4
C: Varer underkastet reglerne for de fælles landbrugsordninger	C: Erzeugnisse, die den Gemeinschaftlichen Agrarverordnungen unterliegen	C: Products subject to common agricultural policy regulations	1979 1979	5 4

Français	Italiano	Nederlands	
Tab. 7	Tab. 7	Tab. 7	
Évolution du commerce par classes de produits:	Evoluzione del commercio per classe di prodotti:	Ontwikkeling van de handel volgens goederenklassen:	
0,1: Produits alimentaires, boissons et tabacs	0,1: Prodotti alimentari, bevande e tabacchi	0,1: Voedingswaren, dranken en tabak	78
3: Produits énergétiques	3: Combustibili	3: Brandstoffen	80
2,4: Matières premières	2,4: Materie prime	2,4: Grondstoffen	82
7: Machines et matériel de transport	7: Macchine e apparecchi	7: Machines en voertuigen	84
5,6,8: Autres produits industriels	5,6,8: Altri prodotti industriali	5,6,8: Andere industriële goederen	86
5: Produits chimiques	5: Prodotti chimici	5: Chemische producten	88
6: Articles manufacturés classés par matières	6: Articoli manufatti classificati per materie	6: Fabrikaten, gerangschikt naar de grondstof	90
8: Articles manufacturés divers	8: Articoli manufatti diversi	8: Diverse fabrikaten, n.e.g.	92
Tab. 8	Tab. 8	Tab. 8	
Commerce par produits, mensuel	Commercio per prodotti, mensile	Handel volgens goederen, maandelijks	94
COMMERCE DES PAYS TIERS	COMMERCIO DEI PAESI TERZI	HANDEL VAN DE DERDE LANDEN	
Tab. 9	Tab. 9	Tab. 9	
Évolution du commerce des principaux pays tiers, global et avec la CE (EUR 9)	Evoluzione del commercio globale e con la CE (EUR 9) (paesi principali)	Ontwikkeling van de totale handel en van de handel met de EG (EUR 9) (voornaamste derde landen)	130
Taux de conversion	Tasso di conversione	OMREKENINGSKOERSEN	134
Géonomenclature 1979	Geonomenclatura 1979	Geonomenclatuur 1979	136

Tableaux spéciaux
parus dans les précédents numéros

Tabelle speciali
pubblicate nei numeri precedenti

Bijzondere overzichten
verschenen in de vorige nummers

			Année Anno Jaar	N° N. Nr.
Commerce des pays de la CE par classes de produits, zones et par origines et destinations	Commercio dei paesi della CE per categorie di prodotti, zona, origine e destinazione	Handel van de landen van de EG naar groepen van produkten, gebieden en naar oorsprong en bestemming		
Janvier-décembre 1978	Gennaio-dicembre 1978	Januari-december 1978	1979	6
Janvier-septembre 1978	Gennaio-settembre 1978	Januari-september 1978	1979	1
Janvier-juin 1978	Gennaio-giugno 1978	Januari-juni 1978	1978	11
Janvier-mars 1978	Gennaio-marzo 1978	Januari-maart 1978	1978	9
Janvier-décembre 1977	Gennaio-dicembre 1977	Januari-december 1977	1978	5
Janvier-décembre 1976	Gennaio-dicembre 1976	Januari-december 1976	1977	4
Janvier-décembre 1975	Gennaio-dicembre 1975	Januari-december 1975	1976	5
Janvier-décembre 1973-1974	Gennaio-dicembre 1973-1974	Januari-december 1973-1974	1975	9
Part de la CE et du principal partenaire extra-CE dans le commerce de chaque pays	Aliquota CE e del partner principale extra-CE nel commercio di ciascun paese	Aandeel van de EG en van de belangrijkste handelspartners buiten de EG in de handel van ieder land	1973 1971	11 9
Commerce de la CE en produits agricoles:	Commercio della CE dei prodotti agricoli:	Handel van de EG in landbouwprodukten:		
A: Résumé de l'évolution 1976-1978	A: Riepilogo dell'evoluzione 1976-1978	A: Algemeen overzicht van de ontwikkeling 1976-1978	1979	6
B: Principales catégories de produits	B: Principali categorie di prodotti	B: Voornaamste categorieën van produkten	1979 1979	5 4
C: Produits soumis aux règlements de la politique agricole commune	C: Prodotti soggetti ai regolamenti della politica agricola comune	C: Produkten die onderworpen zijn aan de verordeningen van het gemeenschappelijk landbouwbeleid	1979 1979	5 4

Dansk

Fodnoter

Tab.	Note	
1	1	- = Merindførsel
	2	Inkl. Finland fra 1.1.1977
	3	Uden Finland fra 1.1.1977
	4	Alle oplysninger i denne publikation, der omhandler handelen mellem Forbundsrepublikken Tyskland og EF, omfatter ikke den i denne tabel anførte interzonehandel, dvs. handelen mellem BR Tyskland og Den tyske demokratiske Republik og Østberlin
2	1	Afsnittenes totaler (2-cifret CST) inkluderer i 1976 ikke Nederlandenes handel med Belgien-Luxembourg
3	1	Basis for de i tabel 3 angivne kvantums- og enhedsværdiindekser for medlemsstaterne er de nationale indekser (for Belgien-Luxembourg og Danmarks vedkommende enhedsværdiindekser, for de andre medlemsstater kvantumsindekser), som er omregnet til ERE fra 1970 som basis. For Belgien-Luxembourg og Danmarks vedkommende er mængdeindekset udregnet som kvotienten mellem værdi- og enhedsværdiindekset, for de øvrige landes vedkommende er enhedsværdiindekset udregnet som kvotienten mellem værdi- og kvantumsindekset. Indekserne for Fællesskabet (EUR 9) fremtræder som et vægtet gennemsnit af medlemsstaternes indekser.
4	1	- = Merindførsel
	2	På basis af indførselen
5	1	Inkl. Finland fra 1.1.1977
	2	Se note 4 til tabel 1
7	1	Månedstallene omfatter ikke fortrolige forsendelser
8	1	Ekklusive Nederlandenes handel med Belgien-Luxembourg ERE er en regningsenhed baseret på en »kurv af valutaer« i form af en vis mængde af hver af Fællesskabets valutaer; sammenvejningen er foretaget på grundlag af hver medlemsstats gennemsnitlige bruttonationalindkomst og samhandel med de øvrige medlemsstater i 5-årsperioden 1969-1973. I sammenvejningen indgår desuden for hver valuta det pågældende lands andel i Fællesskabets kortfristede monetære støtte mellem centralbankerne (Jf. SKEF, Almen Statistik, tabel nr. 753) Omregningskurser anvendt af De forenede Nationers Statistiske Kontor. (Vægtet gennemsnit hvis der anvendes forskellige kurser ved import og eksport).

Tegn og forkortelser

—	Null
0	Mindre end det halve af den anvendte enhed
:	Oplysning foreligger ikke
Ø	Gennemsnit pr. måned
*	Skønsmæssigt angivet af Eurostat
r	Korrigerede tal
Mio	Million
Mrd	Milliard
kWh	Kilowatt time
EUA-UCE	Europæiske Fællesskabers Regningsenhed
\$	US-dollars
EC-CE	De europæiske Fællesskaber
EUR 6	De seks oprindelige EF-medlemsstater i alt
EUR 9	EF-medlemsstaterne i alt
Belg.-Lux.	BLØU — Belgisk-Luxembourgsk økonomiske Union
EUROSTAT	De europæiske Fællesskabers Statistiske Kontor
SITC/CTCI	International varefortegnelse for udenrigshandelen
G	Generalhandel
N	Eksport af nationalt producerede varer
NS	Ikke betydende værdi

Deutsch

Fußnoten

- = Einfuhrüberschuß
Einschl. Finnland vom 1.1.1977 an
Ohne Finnland vom 1.1.1977 an
Alle Angaben dieser Veröffentlichung über den Handel der Bundesrepublik Deutschland und der EG enthalten nicht den in dieser Tabelle aufgeführten Interzonenhandel, d.h. den Handel der BR Deutschland mit der Deutschen Demokratischen Republik und Berlin (Ost)
1976 ist der Handel der Niederlande mit Belgien-Luxemburg in den Summen der Abschnitte (CST 2-stellig) nicht enthalten
Basis für die Volumen- und Durchschnittswertindizes der Mitgliedstaaten in Tab. 3 sind die nationalen Indizes (für Belgien-Luxemburg und Dänemark Durchschnittswertindizes, für die anderen Mitgliedstaaten Volumenindizes), die in ERE umgerechnet und auf das Jahr 1970 umbasiert werden. Für Belgien-Luxemburg und Dänemark errechnet sich der Volumenindex als Quotient aus Wert- und Durchschnittswertindex, für die übrigen Länder errechnet sich der Durchschnittswertindex als Quotient aus Wert- und Volumenindex. Die Indizes für die Gemeinschaft (EUR 9) ergeben sich als gewogenes Mittel der Indizes der Mitgliedstaaten.
- = Einfuhrüberschuß
Auf Basis der Einfuhr
Einschl. Finnland vom 1.1.1977 an
Siehe Note 4 der Tabelle 1
In den Monatszahlen sind vertrauliche Angaben nicht enthalten
Ohne den Handel der Niederlande mit Belgien-Luxemburg
Die ERE ist eine „Währungskorb“-Einheit auf der Grundlage fester Beträge für jede Gemeinschaftswährung; als Wägungselemente dienen Fünfjahresdurchschnitte (1969-1973) des Bruttosozialprodukts und des innergemeinschaftlichen Handels jedes Mitgliedstaates. Diese Wägung berücksichtigt für die einzelnen Währungen auch den Anteil des betreffenden Landes an dem kurzfristigen monetären Beistand zwischen den Zentralbanken der Gemeinschaft (s. SAEG Allgemeine Statistik, Tabelle 753)
Umrechnungskurse des Statistischen Amtes der Vereinten Nationen. (Bei unterschiedlichen Kursen für Ein- und Ausfuhr gewogene Durchschnitte.)

Zeichen und Abkürzungen

Null (nichts)
Weniger als die Hälfte der verwendeten Einheit
Kein Nachweis vorhanden
Monatsdurchschnitt
Vom Eurostat vorgenommene Schätzung
Berichtigte Angabe
Million
Milliarde
Kilowattstunde
Europäische Rechnungseinheit
US-Dollar
Europäische Gemeinschaft
Summe der sechs ursprünglichen Mitgliedstaaten
Summe der Mitgliedstaaten der EG
BLWU — Belgisch-Luxemburgische Wirtschaftsunion
Statistisches Amt der Europäischen Gemeinschaften
Internationales Warenverzeichnis für den Außenhandel
Generalhandel
Ausfuhr heimischer Waren
Ohne Ausgewert

English

Footnotes

- = Import surplus
Including Finland from 1.1.1977
Excluding Finland from 1.1.1977
Figures for trade by the Federal Republic of Germany with the German Democratic Republic and the Soviet sector of Berlin are given at the bottom of this table, but are not included in any of the data given elsewhere in this publication on trade by the Federal Republic of Germany and the European Communities
In 1976 the totals of the divisions (2 digits CST) do not include the trade of the Netherlands with Belgium-Luxembourg
In Table 3, the indices of volume and average values for each Member State are based on national indices (average value indices for Belgium-Luxembourg and Denmark, and volume indices for the other Member States), converted into EUA and re-based on the year 1970. For Belgium-Luxembourg and Denmark, the volume index is calculated as the quotient of value and average value indices; for the other countries, the average value index is the quotient of value and volume indices. The indices for the Community as a whole (EUR 9) are the weighted averages of the Member States' indices.
- = Import surplus
On basis of import
Including Finland from 1.1.1977
Refer to note 4 of Table 1
The monthly figures do not include confidential data
Excluding the trade of the Netherlands with Belgium and Luxembourg
The EUA is a 'basket' unit, based on a certain quantity of each Community currency, weighted on the basis of the 5 years (1969-1973) average of the gross national product (GNP) and of the intra-Community trade of each Member State. This weighting also takes account, for each currency, of the share of the country concerned in the short-term monetary support between the central banks of the Community (cf. SOEC. General Statistics, Table No 753).
Conversion rates as used by the Statistical Office of the United Nations. (Weighted averages if the rates are different for imports and exports.)

Symbols and Abbreviations used

Nil
Data less than half the unit used
No data available
Monthly average
Estimate made by Eurostat
Revised data
Million
'000 millions
Kilowatt hour
European Unit of Account
US dollar
European Community
Total of the first six member countries of the EC
Total of the member countries of the EC
BLEU — Belgo-Luxembourg Economic Union
Statistical Office of the European Communities
Standard International Trade Classification
General trade
Exports of national goods
Unsignificant

Français

Notes

Tab.	Note	
1	1	- = Excédent d'importations
	2	Y compris la Finlande à partir du 1.1.1977
	3	Non compris la Finlande à partir du 1.1.1977
	4	Le commerce de la république fédérale d'Allemagne avec la République démocratique allemande et le secteur soviétique de Berlin, figurant au bas du tableau, est exclu dans toutes les autres données de cette publication relatives au commerce de la R.F. d'Allemagne et de la CE
2	1	En 1976, les totaux par divisions (2 chiffres CST) ne comprennent pas le commerce des Pays-Bas avec Belgique-Luxembourg
3	1	Les indices de volume et de valeur moyenne des pays membres du tableau 3 reposent sur les indices nationaux (pour l'UEBL et le Danemark indices de valeur moyenne, pour les autres pays membres indices de volume) convertis en UCE et recalculés sur la base de 1970. Pour l'UEBL et le Danemark, l'indice de volume calculé est le quotient de l'indice de valeur par l'indice de valeur moyenne, pour les autres pays l'indice de valeur moyenne calculé est le quotient de l'indice de valeur par l'indice de volume. Les indices pour la Communauté (EUR 9) sont une moyenne pondérée des indices des pays membres.
4	1	- = Excédent d'importations
	2	Sur la base des importations
5	1	Y compris la Finlande à partir du 1.1.1977
	2	Voir note 4 du tableau 1
7	1	Les chiffres mensuels ne comprennent pas les données confidentielles
8	1	A l'exclusion du commerce des Pays-Bas avec Belgique-Luxembourg L'UCE est une unité de type « panier », basée sur une certaine quantité de chacune des monnaies communautaires, selon une pondération qui fait intervenir la moyenne sur 5 ans (1969-1973) du produit national brut et du commerce intra-communautaire de chaque État membre. Cette pondération tient également compte, pour chaque monnaie de la part du pays concerné dans le soutien monétaire à court terme entre banques centrales de la Communauté (Cf. OSCE, Statistiques générales, tableau 753)

Taux de conversion utilisés par l'Office Statistique des Nations unies. (Moyennes pondérées s'il existe des taux différents pour les importations et les exportations.)

Abréviations et signes employés

—	Néant
0	Donnée inférieure à la moitié de l'unité utilisée
:	Donnée non disponible
Ø	Moyenne mensuelle
*	Estimation de l'Eurostat
r	Donnée révisée
Mio	Million
Mrd	Milliard
kWh	Kilowattheure
EUA-UCÉ	Unité de compte européenne
\$	Dollar US
EC-CE	Communauté européenne
EUR 6	Ensemble des six premiers États membres de la CE
EUR 9	Ensemble des États membres de la CE
Belg.-Lux.	UEBL — Union Économique Belgo-Luxembourgeoise
EUROSTAT	Office Statistique des Communautés Européennes
SITC/CTCI	Classification type pour le commerce international
G	Commerce général
N	Exportations de produits nationaux
NS	Non significatif

Italiano

Note

- = Eccedente all'importazione
Finlandia inclusa a partire dal 1.1.1977
Finlandia esclusa a partire dal 1.1.1977
Il commercio della Repubblica Federale di Germania con la Repubblica democratica tedesca e il settore sovietico di Berlino, che figura in calce alla tabella, è escluso in tutti gli altri dati relativi al commercio della R.F. di Germania e della CE della presente pubblicazione
In 1976 i totali per divisioni (2 cifre CST) non comprendono il commercio dei Paesi Bassi con il Belgio ed il Lussemburgo
Gli indici di volume e di valore medio degli Stati membri di cui alla tabella 3 si basano sugli indici nazionali (indici di valore medio per Belgio-Lussemburgo e Danimarca, di volume per gli altri Stati membri), convertiti in UCE su base 1970. Per il Belgio-Lussemburgo e la Danimarca l'indice di volume è dato dal rapporto tra indice di volume e indice di valore medio; per gli altri paesi l'indice di valore medio è dato dal rapporto tra indice di valore e indice di volume. Gli indici per la Comunità (EUR 9) si ricavano dalla media ponderata degli indici Stati membri.
- = Eccedente all'importazione
Sulla base delle importazioni
Finlandia inclusa a partire dal 1.1.1977
Vedere nota 4 della tabella 1
I dati mensili non includono i dati confidenziali
Escluso il commercio dei Paesi Bassi con il Belgio ed il Lussemburgo
L'UCE è un'unità di tipo « panier » basata su una certa quantità di ciascuna delle monete comunitarie; essa è calcolata secondo una ponderazione che fa intervenire la media quinquennale (1969-1973) relativa al prodotto nazionale lordo e al commercio intra-europeo di ogni Stato membro. Questa ponderazione tiene anche conto, per ogni moneta, della quota dei singoli Paesi nel sostegno monetario a breve termine tra le banche centrali della Comunità (Cf. ISCE, Statistiche generali, tabella 753)
Tassi di conversione utilizzati dall'Ufficio Statistico delle Nazioni Unite. (Medie ponderate se esistono dei tassi diversi per le importazioni e le esportazioni.)

Segni e abbreviazioni convenzionali

Il fenomeno non esiste
Dato inferiore alla metà dell'unità indicata
Dato non disponibile
Media mensile
Stima dell'Eurostat
Dato riveduto
Millione
Millardo
Kilowattora
Unità di conto delle Comunità Europee
Dollaro USA
Comunità Europee
Insieme dei primi sei paesi membri delle Comunità Europee
Insieme dei paesi delle Comunità Europee
UEBL — Unione Economica Belgo-Lussemburghese
Istituto Statistico delle Comunità Europee
Classificazione tipo per il commercio internazionale
Commercio generale
Esportazione dei prodotti nazionali
Non significativi

Nederlands

Voetnoten

- = Invoerverschot
Incl. Finland van 1.1.1977
Excl. Finland van 1.1.1977
De handel van de Bondsrepubliek Duitsland met de Duitse Democratische Republiek en met Oost-Berlijn, die onderaan de tabel is vermeld, is in alle andere gegevens van deze publicatie betreffende de handel van de BR Duitsland en de EG niet begrepen
1976 is de handel van Nederland met België-Luxemburg in het totaal per afdeling (2 cijfers CST) niet begrepen
Als grondslag voor de in tabel 3 voorkomende hoeveelheidsindexcijfers en indexcijfers van de gemiddelde waarde van de Lid-Staten gelden de nationale in ERE omgerekende en tot het jaar 1970 herleide indexcijfers (voor België-Luxemburg en Denemarken de indexcijfers van de gemiddelde waarde, voor de overige Lid-Staten de hoeveelheidsindexcijfers). Voor België-Luxemburg en Denemarken is het hoeveelheidsindexcijfer het quotiënt uit deling van de indexcijfers van de waarde en de gemiddelde waarde, voor de overige landen wordt het indexcijfer van de gemiddelde waarde berekend door deling van het waarde- en het hoeveelheidsindexcijfer. De indexcijfers van de Gemeenschap (EUR 9) zijn het gewogen gemiddelde van de indexcijfers van de Lid-Staten.
- = Invoerverschot
Op basis van de invoer
Incl. Finland van 1.1.1977
Zie noot 4 van de tabel 1
In de maandgegevens zijn de vertrouwelijke gegevens niet begrepen
Met uitzondering van de handel van Nederland met België-Luxemburg
De ERE is een „pakketrekenenheid”, die gebaseerd is op een bepaalde hoeveelheid van elk van de communautaire munteenheden en verkregen wordt door weging op grond van het gemiddelde van het bruto nationaal produkt en de intracommunautaire handel van elke Lid-Staat over een periode van 5 jaar (1969-1973). Bij deze weging wordt voor elke valuta tevens rekening gehouden met het aandeel van het betrokken land in het systeem van monetaire bijstand op korte termijn tussen de centrale banken van de Gemeenschap (zie Algemene Statistiek, tabel 753; BSEG)
Omrekeningskoersen aangewend door het Statistisch Bureau van de Verenigde Naties. (Gewogen gemiddelden zo de bedragen voor in- en uitvoer verschillen.)

Tekens en afkortingen

Nul
Minder dan de helft van de gebruikte eenheid
Geen gegevens beschikbaar
Maandgemiddelde
Schatting van Eurostat
Herzien cijfer
Miljoen
Milliard
Kilowattuur
Rekenenheid van de Europese Gemeenschappen
US dollar
Europese Gemeenschap
Totaal van de zes eerste Lid-Staten van de EG
Totaal van de Lid-Staten van de EG
BLEU — Belgisch-Luxemburgse Economische Unie
Bureau voor de Statistiek der Europese Gemeenschappen
Type Classificatie voor de Internationale Handel
Algemene handel
Uitvoer van nationale goederen
Onbeduidend

Mio EUA/UCE

25 000

20 000

15 000

10 000

5 000

0

1958 59 60 61 62 63 64 65 66 67 68 69 70 71 72 73 74 75 76 77 78

Imports of the EC from Africa

Importations de la CE
en provenance de l'Afrique

Principal countries

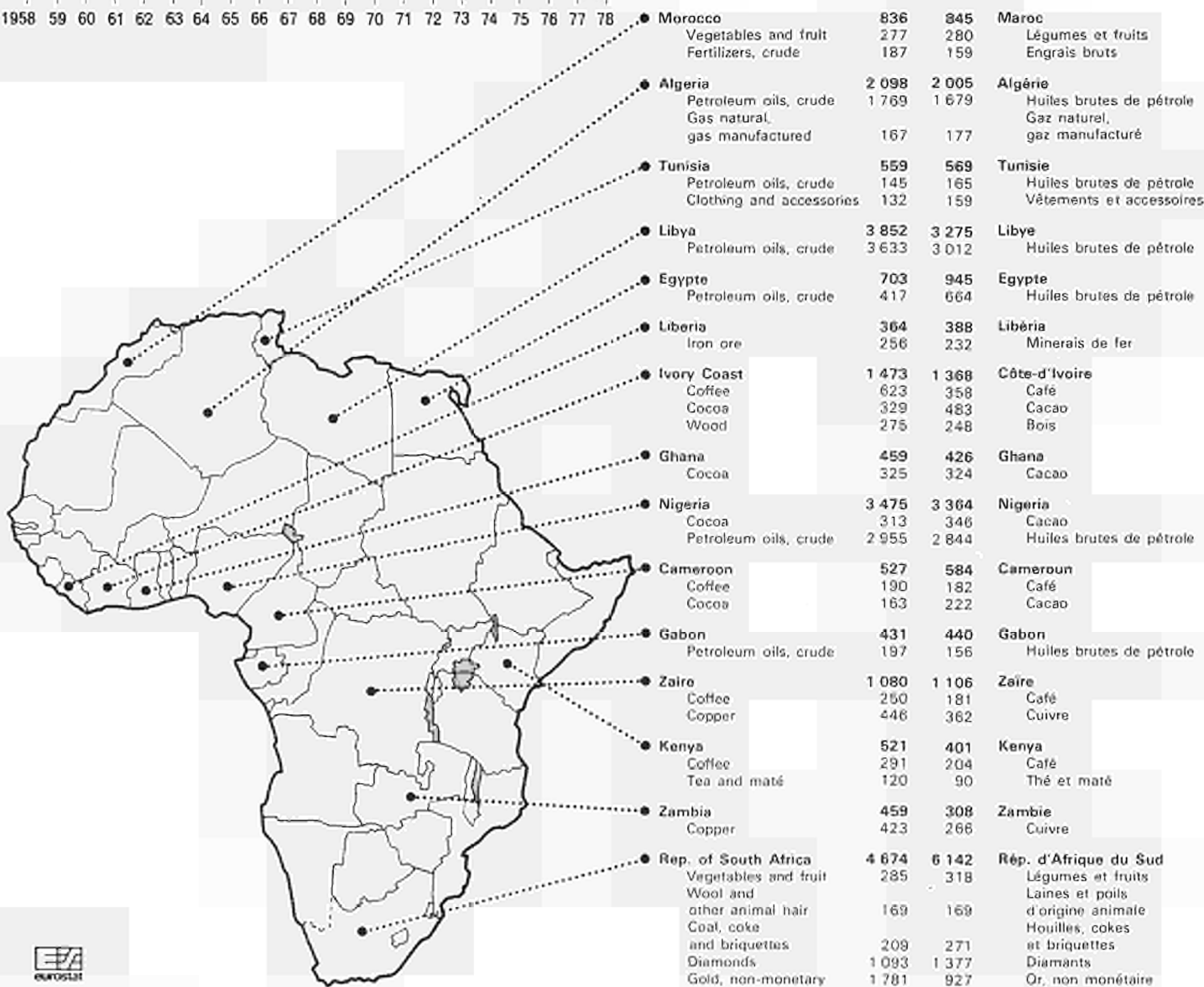
Principaux pays

Totals and major products

Totaux et principaux produits

Mio EUA/UCE

1977 1978



Trade of the EC by major areas of origin and destination

Mio EUA/UCE

18 000

EXTRA-EC (EUR - 9)
EXTRA-CE (EUR - 9)

16 000

14 000

12 000

4 000

EFTA (including Finland)
AELE (y compris la Finlande)

3 000

2 000

1 000

3 000

UNITED STATES
ETATS-UNIS

2 500

2 000

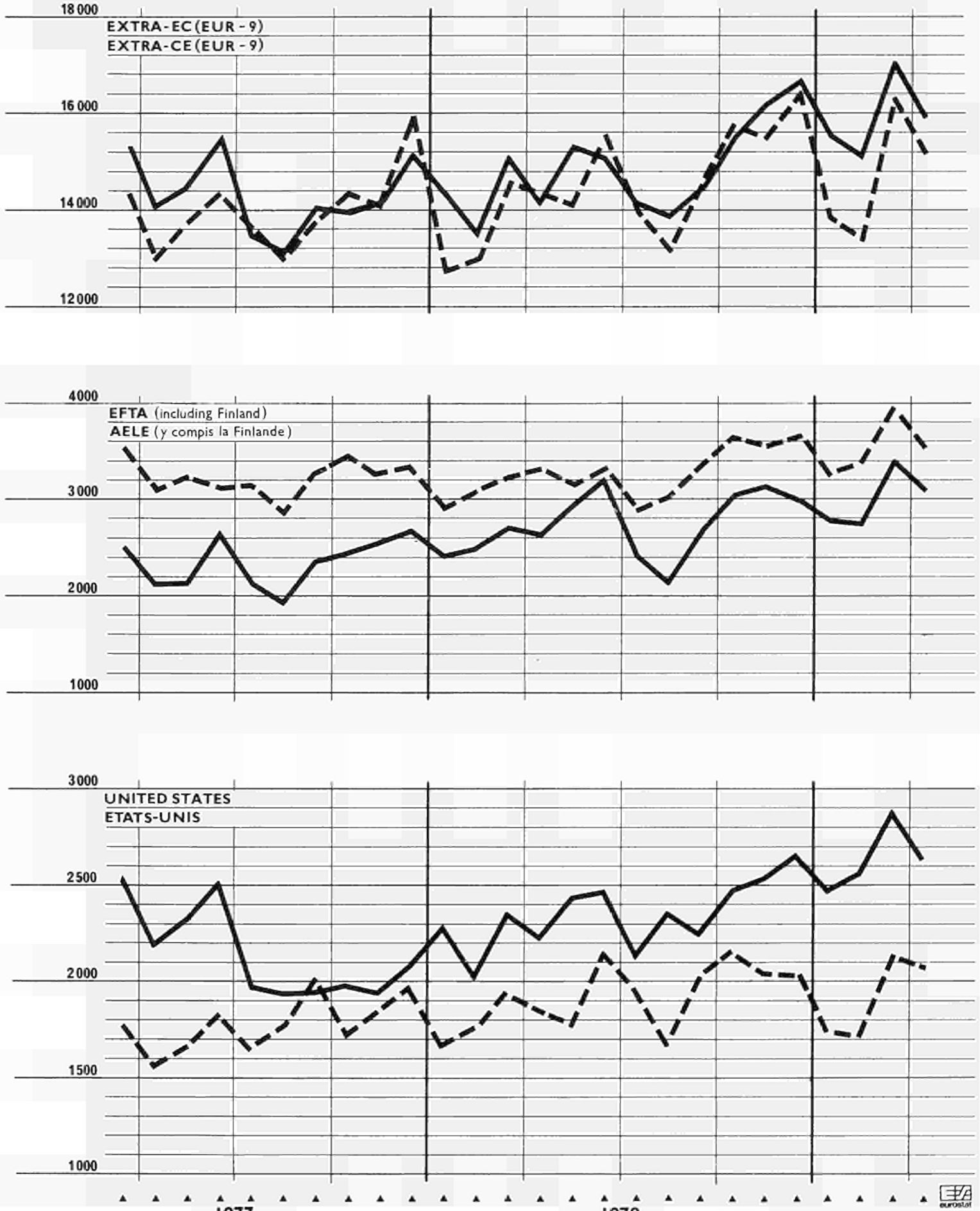
1 500

1 000

1977

1978

— import



Commerce de la CE par zones d'origine et de destination

Mio ECU/UE

7000

CLASS 2

CLASSE 2

6000

5000

4000

3000

1250

A C P

1000

750

500

1500

EASTERN EUROPE

EUROPE ORIENTALE

1000

500

0

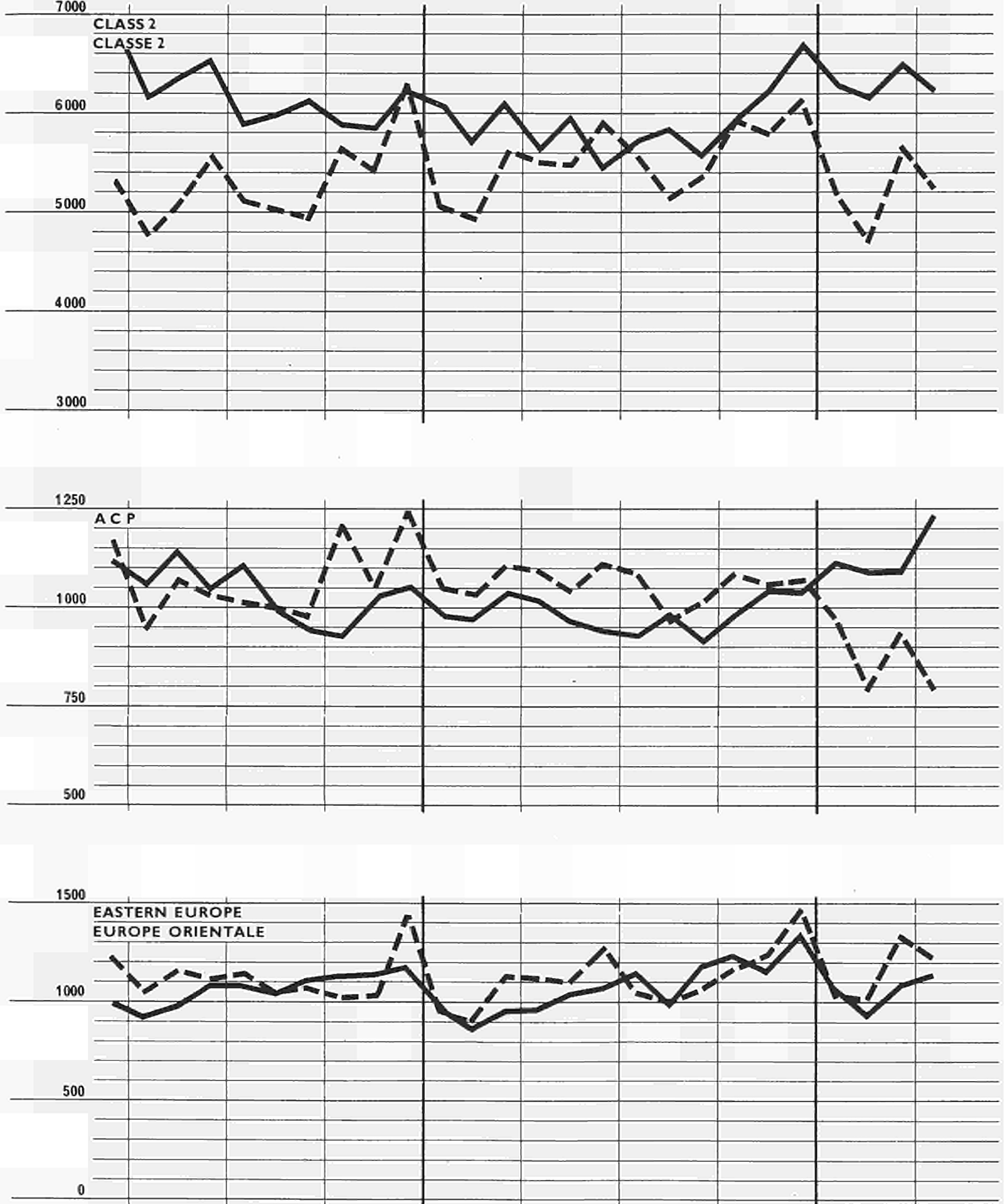
1977

1978

--- export



COMMISSION
DES COMMUNAUTÉS EUROPÉENNES



GENERAL SUMMARY
of EC trade by country

TAB. 1

value in Mio EUA

Trading partners Pays partenaires	Import					Export					Trade balance 1)				
											Balance commerciale 1)				
	1978				1979	1978				1979	1978				1979
	I	II	III	IV	I	I	II	III	IV	I	I	II	III	IV	I
GRAND TOTAL	86 905	91 331	85 274	98 665	99 151	84 784	91 340	84 232	99 294	95 593					
INTRA-EC (EUR 9)	43 962	46 852	42 722	50 384	51 262	44 353	47 313	42 567	51 514	52 159					
EXTRA-EC	42 944	44 478	42 552	48 280	47 889	40 412	44 027	41 665	47 780	43 434	- 2 532	- 451	- 886	- 501	- 4 455
Class 1	21 779	23 987	21 585	25 315	25 388	20 863	22 638	21 543	24 938	23 484	- 916	- 1 349	- 43	- 377	- 1 905
EFTA 2)	7 601	8 804	7 270	9 126	8 906	9 226	9 867	9 282	10 839	10 576	1 626	1 063	2 012	1 713	1 689
Other Western European countries 3)	2 373	2 525	2 179	2 636	2 538	3 122	3 587	3 188	4 110	3 928	760	1 062	1 009	1 274	990
USA and Canada	7 667	8 196	7 641	8 714	8 995	6 135	6 628	6 473	7 083	6 347	- 1 532	- 1 669	- 1 167	- 1 631	- 2 848
Other class 1 countries	4 138	4 462	4 496	4 638	4 549	2 379	2 557	2 600	2 905	2 633	- 1 759	- 1 905	- 1 896	- 1 734	- 1 916
Class 2	17 997	17 059	17 281	18 810	18 960	15 632	16 936	16 068	17 876	15 545	- 2 365	- 123	- 1 212	- 934	- 3 415
ACP (53) from 1.1.1979: 54 countries	3 033	2 917	2 874	3 049	3 328	3 205	3 250	3 043	3 218	2 698	172	333	169	169	631
DOM	71	83	90	96	73	220	251	250	275	263	149	168	159	180	190
TOM	77	75	87	93	102	169	201	176	207	159	92	125	89	114	67
Other class 2 countries	14 816	13 983	14 229	15 572	15 457	12 038	13 233	12 600	14 175	12 426	- 2 778	- 760	- 1 629	- 1 397	- 3 031
Class 3 4)	3 067	3 326	3 584	4 029	3 407	3 445	3 978	3 560	4 456	3 937	378	652	- 24	427	531
Eastern Europe 4)	2 807	3 046	3 308	3 696	3 078	2 991	3 493	3 088	3 853	3 339	185	446	- 220	157	281
Other class 3 countries	261	279	276	333	329	454	485	472	603	599	193	206	196	270	270
Miscellaneous	100	106	101	127	133	471	475	494	510	468	371	369	393	383	334
Main countries:															
Norway	1 198	1 894	1 022	1 269	1 393	1 063	995	841	973	949	- 135	- 899	- 181	- 298	- 443
Sweden	2 084	2 205	1 833	2 418	2 314	1 944	2 030	1 878	2 341	2 263	- 139	- 178	45	- 78	- 60
Finland	752	738	662	812	866	508	517	460	582	545	- 243	- 220	- 202	- 230	- 321
Switzerland	2 116	2 373	2 230	2 778	2 546	3 308	3 642	3 526	4 017	4 076	1 192	1 268	1 297	1 239	1 529
Austria	1 126	1 247	1 226	1 476	1 380	1 891	2 099	2 041	2 377	2 216	766	852	815	902	836
Portugal	283	307	261	319	352	454	514	473	481	472	170	207	212	182	121
Spain	1 291	1 379	1 160	1 601	1 596	1 173	1 280	1 107	1 435	1 607	- 117	- 99	- 53	- 166	- 89
Yugoslavia	415	415	351	458	476	758	948	819	1 180	975	343	533	468	722	499
Greece	381	441	426	476	497	694	803	759	883	913	313	382	333	407	418
Turkey	222	219	167	226	280	363	401	355	443	398	141	182	188	217	66
Soviet Union	1 340	1 433	1 807	1 889	1 547	1 338	1 451	1 223	1 620	1 394	- 2	18	- 584	- 269	- 163
German Democratic Republic 4)	151	163	142	186	132	126	148	110	153	165	- 26	- 15	- 32	- 33	33
Poland	518	588	519	632	469	528	677	576	727	559	11	89	67	95	90
Czechoslovakia	242	282	258	312	272	258	284	297	373	267	16	2	39	61	5
Hungary	226	223	256	307	279	327	415	383	420	375	101	192	128	113	98
Romania	260	286	247	278	289	285	370	361	404	445	25	84	114	125	168
Bulgaria	67	65	73	84	81	123	136	130	150	128	66	71	56	67	47
Morocco	222	240	156	226	255	345	381	259	357	399	123	141	103	131	144
Algeria	505	489	479	532	623	842	873	871	1 048	912	338	385	392	516	289
Tunisia	128	141	122	177	163	240	323	252	306	274	112	181	131	129	112
Libya	780	859	759	873	1 081	603	688	574	757	692	- 177	- 171	- 185	- 116	- 389
Egypt	209	238	201	294	259	420	444	429	528	609	211	208	228	234	260
Sudan	54	37	62	57	53	129	141	106	104	76	76	104	46	46	23
Senegal	74	62	43	37	36	92	90	82	108	93	19	28	39	70	68
Liberia	95	100	108	84	96	125	41	68	100	66	30	69	40	16	30
Ivory Coast	459	372	231	306	359	226	275	243	248	394	233	97	11	69	37
Ghana	116	128	104	80	70	131	67	99	122	90	15	61	5	43	20
Nigeria	750	784	889	941	1 149	1 220	1 278	1 128	1 047	675	470	494	239	106	- 474
Cameroon	171	157	121	135	149	112	121	124	128	131	- 69	- 36	4	7	18
Gabon	88	116	113	123	136	64	72	69	64	72	24	- 44	- 44	- 69	- 64
Zaire	246	237	247	377	340	91	93	103	105	99	- 165	- 144	- 144	- 272	- 241
Kenya	102	119	90	91	87	157	166	149	149	114	56	47	69	68	28
Zambia	71	78	83	77	108	55	49	51	54	46	- 16	- 29	- 32	- 23	- 62
Republic of South Africa	1 397	1 493	1 630	1 619	1 597	728	842	755	888	758	- 609	- 651	- 875	- 731	- 839
United States of America	6 704	7 151	6 732	7 651	7 948	5 372	5 818	5 696	6 260	5 553	- 1 332	- 1 344	- 1 037	- 1 401	- 2 396
Canada	963	1 035	908	1 063	1 047	763	810	778	833	795	- 200	- 225	- 131	- 230	- 278
Mexico	92	104	78	113	84	276	385	276	345	305	184	280	198	231	221
Panama	28	34	21	21	28	64	64	55	79	86	36	30	33	59	61
Cuba	31	28	30	35	27	82	52	62	45	45	51	25	32	10	18
Netherlands Antilles	28	19	18	24	44	55	78	75	82	60	- 27	- 69	67	68	6
Colombia	199	226	187	203	202	102	106	114	115	130	- 97	- 120	- 74	- 67	- 72
Venezuela	136	149	149	141	256	430	518	475	445	342	254	369	326	304	66
Peru	53	65	75	70	87	73	78	52	53	123	20	14	23	16	36
Brazil	697	821	784	744	772	486	537	568	526	594	- 211	- 284	218	218	- 178
Chile	163	209	164	185	222	82	76	89	100	110	- 81	- 133	- 74	- 86	- 111
Argentina	400	470	554	549	385	207	264	276	348	303	- 193	- 208	- 278	- 200	- 82
Syria	143	117	108	140	141	202	219	170	207	230	60	101	61	67	89
Iraq	1 118	978	1 002	1 425	1 290	419	455	458	584	542	- 700	- 623	- 543	- 841	- 748
Iran	1 747	1 436	1 787	1 791	621	1 400	1 591	1 507	1 413	457	- 348	155	- 280	- 377	- 164
Israel	362	316	230	274	371	419	386	390	439	435	68	70	160	164	64
Saudi Arabia	2 785	2 304	2 306	2 607	2 883	1 249	1 408	1 400	1 595	1 420	- 1 636	- 895	906	- 1 012	- 1 464
Kuwait	701	650	701	881	884	294	355	307	344	331	- 408	- 295	- 395	- 637	- 552
Oatar	169	176	233	175	197	72	96	76	112	110	- 98	- 80	- 167	- 63	- 87
United Arab Emirates	618	651	685	617	618	340	401	413	443	425	- 277	- 250	- 271	- 174	- 193
Oman	49	62	45	38	31	89	78	64	73	82	40	16	20	35	51
Pakistan	78	72	66	75	82	154	140	137	210	171	76	68	71	135	89
India	443	378	384	405	490	432	404	469	556	431	- 11	- 28	86	151	- 69
Thailand	213	229	231	233	282	137	143	128	175	188	- 36	- 86	- 103	- 68	- 93
Indonesia	211	179	204	261	255	267	25								

TAB. 1

RÉSUMÉ GÉNÉRAL
du commerce de la CE par pays

import

valeurs en Mio UCE

1978										1979				Trading partners Pays partenaires
A	M	J	J	A	S	O	N	D	J	F	M	A		
29 531	30 551	31 031	28 509	26 778	29 629	32 139	32 760	33 288	30 576	31 439	36 803	33 397	TOTAL GÉNÉRAL	
15 415	15 251	15 959	14 382	12 934	15 182	16 617	16 598	16 641	15 010	16 339	19 703	17 513	INTRA-CE (EUR 9)	
14 116	15 301	15 072	14 127	13 844	14 447	15 522	16 162	16 646	15 566	15 100	17 100	15 885	EXTRA-CE	
7 404	8 148	8 431	7 148	6 917	7 538	8 210	8 652	8 463	8 087	7 873	9 367	8 373	Classe 1	
2 649	2 958	3 203	2 434	2 145	2 700	3 027	3 114	2 994	2 766	2 745	3 377	3 069	AEL 2)	
838	815	874	798	627	758	878	994	966	979	922	1 035	897	Autres pays de l'Europe occidentale 3)	
2 547	2 794	2 851	2 390	2 677	2 576	2 825	2 868	3 032	2 832	2 857	3 271	3 016	USA et Canada	
1 370	1 581	1 503	1 526	1 469	1 504	1 481	1 676	1 472	1 510	1 350	1 685	1 391	Autres pays de la classe 1	
5 628	5 996	5 442	5 714	5 817	5 586	5 956	6 201	6 694	6 266	6 157	6 481	6 229	Classe 2	
1 015	959	940	926	982	910	977	1 047	1 042	1 109	1 093	1 095	1 228	ACP(53) 54 pays à partir du 1.1.1979	
27	36	23	35	29	27	29	27	34	27	21	22	34	DOM	
4 563	4 972	4 458	4 735	4 777	4 609	4 917	5 092	5 592	5 107	5 003	5 326	4 936	TOM	
													Autres pays de la classe 2	
1 048	1 124	1 160	1 232	1 080	1 285	1 323	1 270	1 437	1 170	1 024	1 206	1 229	Classe 3 4)	
954	1 033	1 065	1 145	991	1 186	1 220	1 147	1 330	1 062	926	1 084	1 125	Europe orientale 4)	
94	91	95	88	89	99	104	123	106	108	98	123	104	Autres pays de la classe 3	
36	33	39	33	29	38	32	39	52	43	45	45	54	Divers non classés	
													Principaux pays :	
395	744	755	333	320	369	394	451	439	439	418	534	494	Norvège	
705	714	787	591	520	724	769	826	819	699	712	894	855	Suède	
230	260	249	213	207	242	274	284	254	295	268	301	322	Finlande	
794	737	844	768	627	838	961	923	891	773	779	990	790	Suisse	
402	397	448	423	373	431	510	495	471	422	447	509	461	Autriche	
104	96	109	94	86	80	100	118	102	119	104	129	128	Portugal	
452	461	469	437	326	402	466	570	567	538	499	558	493	Espagne	
142	127	146	127	95	128	148	162	148	165	140	171	158	Yougoslavie	
145	135	160	144	134	148	161	157	158	157	163	177	151	Grèce	
75	72	72	64	47	56	75	80	71	91	96	93	70	Turquie	
443	492	503	631	507	678	631	561	699	561	474	509	540	Union soviétique	
49	62	52	48	45	50	52	72	62	40	40	51	55	République démocratique allemande 4)	
177	190	219	179	173	166	189	197	245	140	139	190	198	Pologne	
93	94	97	95	74	92	106	103	103	90	80	102	104	Tchécoslovaquie	
71	74	79	79	86	90	111	97	99	97	81	101	93	Hongrie	
100	99	87	82	84	84	100	90	88	108	87	93	102	Roumanie	
20	19	26	27	22	24	27	26	30	23	23	35	30	Bulgarie	
78	86	75	51	52	52	65	68	81	99	64	91	93	Maroc	
205	162	121	158	166	156	171	129	234	213	160	249	216	Algérie	
47	51	43	45	36	40	50	55	71	48	53	61	72	Tunisie	
267	348	244	253	248	258	246	250	378	303	339	429	323	Libye	
86	84	67	73	38	90	67	72	151	88	82	89	95	Egypte	
12	11	14	16	30	16	22	21	15	19	18	16	15	Soudan	
22	26	14	16	15	11	13	12	12	9	11	15	26	Sénégal	
37	30	32	33	25	49	26	26	32	42	19	35	27	Libéria	
135	121	116	84	76	71	77	119	110	106	117	135	118	Côte-d'Ivoire	
35	49	44	34	30	39	32	24	24	27	12	32	25	Ghana	
285	249	250	313	306	272	311	319	323	373	441	335	523	Nigeria	
52	54	51	43	37	41	37	47	50	53	48	49	35	Cameroun	
33	41	43	28	53	31	39	21	63	51	40	45	42	Gabon	
74	79	82	75	99	74	130	145	99	108	104	98	62	Zaire	
47	37	35	29	36	25	28	27	34	30	22	35	27	Kenya	
25	29	23	21	31	28	33	23	22	30	25	53	39	Zambie	
432	581	483	570	537	525	483	604	525	542	496	556	317	République d'Afrique du Sud	
2 232	2 442	2 483	2 115	2 357	2 260	2 481	2 521	2 659	2 461	2 562	2 892	2 637	États-Unis d'Amérique	
315	352	368	275	320	316	344	344	373	371	295	379	379	Canada	
31	39	34	28	23	27	32	46	35	30	29	27	36	Mexique	
10	10	14	7	7	7	8	7	5	8	11	10	11	Panama	
12	7	8	9	10	11	12	13	10	8	10	8	13	Cuba	
13	2	5	3	5	10	6	6	11	5	26	13	7	Antilles néerlandaises	
71	68	87	66	60	62	63	75	65	59	60	82	41	Colombie	
41	54	54	53	47	49	42	43	57	60	83	113	62	Venezuela	
27	22	16	28	25	22	23	25	22	25	25	37	25	Pérou	
243	264	314	260	262	262	257	254	232	253	234	282	251	Brésil	
77	73	58	46	58	56	66	61	58	61	58	98	99	Chili	
140	166	165	186	171	197	204	179	164	119	130	135	133	Argentine	
26	55	37	38	42	28	47	48	44	29	56	56	33	Syrie	
337	398	244	359	323	319	398	436	588	383	501	405	337	Irak	
431	490	514	595	616	558	662	691	452	431	503	86	184	Iran	
114	115	87	82	58	90	78	96	100	113	113	145	115	Israël	
760	809	717	779	805	636	662	799	1 159	935	1 001	946	971	Arabie Saoudite	
186	286	179	270	228	201	281	288	317	284	347	252	281	Koweït	
44	84	48	64	107	62	47	72	56	62	62	73	47	Qatar	
226	226	196	204	287	197	233	185	199	195	216	207	215	Emirats arabes unis	
27	1	34	12	13	20	2	15	21	6	10	14	13	Oman	
25	24	23	25	21	20	25	27	23	28	22	31	30	Pakistan	
141	121	116	115	119	146	161	136	108	158	160	171	137	Inde	
74	75	81	75	92	63	77	74	82	95	89	99	104	Thaïlande	
58	63	58	61	62	80	80	85	96	74	86	95	75	Indonésie	
108	104	99	98	101	121	109	119	125	119	113	125	127	Malaysia	
50	48	52	55	53	56	65	67	52	69	69	75	67	Singapour	
45	47	40	40	48	62	45	54	41	51	52	51	54	Philippines	
78	77	81	72	71	78	84	93	90	87	79	105	87	Chine	
99	105	110	121	135	127	122	108	89	160	141	134	136	Corée du Sud	
712	772	742	694	685	793	806	789	713	713	630	847	825	Japon	
92	101	102	98	100	115	107	110	111	111	121	132	121	T'ai-wan	
146	188	178	187	191	228	211	196	164	235	215	234	194	Hong-Kong	
148	161	165	169	169	127	145	173	143	193	144	202	152	Australie	
78	66	114	93	78	58	47	111	91	62	79	80	97	Nouvelle-Zélande	
128	129	136	125	124	115	145	134	140	116	115	141	132	Commerce inter-zones 4)	

1) - = excédent d'importations.

2) Y compris la Finlande à partir du 1.1.1977.

3) Non compris la Finlande à partir du 1.1.1977.

4) Le commerce de la RF d'Allemagne avec la République démocratique allemande et le secteur soviétique de Berlin, figurant au bas du tableau, est exclu dans toutes les autres données de cette publication relatives au commerce de la RF d'Allemagne et de la CE.

GENERAL SUMMARY
of EC trade by country

TAB. 1

export

value in Mio EUA

Trading partners Pays partenaires	1978										1979			
	A	M	J	J	A	S	O	N	D	J	F	M	A	
GRAND TOTAL	30 071	29 478	31 835	27 934	26 019	30 249	33 254	32 645	33 146		29 284	30 487	35 816	33 151
INTRA-EC (EUR 9)	15 708	15 398	16 257	13 953	12 832	15 746	17 478	17 153	16 721		15 629	17 148	19 493	17 982
EXTRA-EC	14 363	14 080	15 578	13 980	13 187	14 504	15 776	15 492	16 425		13 756	13 340	16 323	16 169
Class 1	7 422	7 192	8 024	7 067	6 731	7 738	8 349	8 078	8 455		7 244	7 297	8 937	8 377
EFTA 2)	3 330	3 183	3 353	2 900	3 012	3 370	3 873	3 535	3 623		3 237	3 348	3 986	3 528
Other Western European countries 3)	1 189	1 181	1 239	1 110	968	1 109	1 243	1 298	1 584		1 177	1 243	1 506	1 489
USA and Canada	2 123	2 047	2 456	2 232	1 909	2 329	2 443	2 302	2 298		2 006	1 914	2 427	2 387
Other class 1 countries	781	802	976	825	842	930	990	943	971		824	792	1 018	993
Class 2	5 508	5 491	5 932	5 574	5 140	5 371	5 930	5 792	6 122		5 182	4 696	6 659	5 211
ACP (53) from 1.1.1979: 54 countries	1 096	1 044	1 111	1 089	963	1 010	1 087	1 057	1 069		968	786	941	793
DOM	75	80	96	87	82	81	96	91	89		87	83	92	96
TOM	47	79	75	49	80	46	76	59	71		45	52	62	53
Other class 2 countries	4 290	4 288	4 650	4 349	4 015	4 234	4 671	4 586	4 892		4 082	3 775	4 684	4 271
Class 3 4)	1 275	1 246	1 457	1 179	1 153	1 225	1 332	1 446	1 668		1 178	1 192	1 566	1 426
Eastern Europe 4)	1 108	1 097	1 287	1 036	995	1 055	1 157	1 228	1 461		1 007	1 005	1 326	1 213
Other class 3 countries	167	148	170	143	158	170	175	217	207		171	187	241	213
Miscellaneous	158	151	165	160	163	169	165	176	179		152	165	160	155
Main countries:														
Norway	325	324	345	229	289	323	339	333	301		264	295	370	338
Sweden	687	655	687	534	627	716	768	796	777		676	699	888	824
Finland	185	167	164	141	146	172	187	191	203		160	160	224	220
Switzerland	1 232	1 186	1 223	1 170	1 109	1 248	1 385	1 262	1 364		1 308	1 294	1 471	1 204
Austria	719	653	728	633	669	739	809	776	789		646	732	837	742
Portugal	160	173	181	173	148	150	163	155	164		146	160	176	177
Spain	414	421	445	406	285	415	442	491	501		481	470	576	532
Yugoslavia	315	306	329	272	259	288	318	351	510		291	298	386	375
Greece	274	254	273	262	239	258	295	269	317		266	315	331	388
Turkey	134	132	136	118	138	99	134	130	178		110	110	145	130
Soviet Union	482	440	529	399	377	445	500	496	621		420	394	580	624
German Democratic Republic 4)	48	53	46	40	40	30	47	50	55		51	57	67	69
Poland	205	224	248	202	194	180	207	246	273		178	183	218	213
Czechoslovakia	85	86	112	91	95	110	101	120	150		68	84	116	86
Hungary	137	138	141	137	126	121	142	143	135		116	120	139	126
Romania	110	105	155	124	108	128	115	119	169		134	141	170	151
Bulgaria	37	47	52	39	52	38	42	51	57		38	44	46	39
Morocco	144	113	123	97	71	91	125	107	124		122	137	139	117
Algeria	287	271	315	334	258	278	328	346	368		304	296	311	281
Tunisia	96	132	94	104	73	76	91	102	113		77	81	118	84
Libya	228	229	230	215	180	179	236	245	276		213	218	283	217
Egypt	148	143	152	147	139	143	172	158	196		163	148	200	182
Sudan	61	40	40	40	30	36	32	35	36		38	28	19	30
Senegal	31	25	34	30	27	25	32	43	32		31	29	34	33
Liberia	14	9	19	15	17	35	32	44	23		34	10	22	27
Ivory Coast	97	86	92	94	75	74	78	81	66		129	132	133	70
Ghana	18	24	25	30	28	40	34	37	52		54	21	15	16
Nigeria	439	428	413	404	368	397	377	331	341		290	173	211	216
Cameroon	33	43	45	47	40	36	43	44	40		41	41	49	43
Gabon	22	24	26	29	19	21	24	21	20		22	25	28	19
Zaire	31	29	33	44	23	35	39	30	36		29	23	45	28
Kenya	58	53	54	49	52	49	57	46	44		38	26	50	33
Zambia	18	14	17	13	19	24	15	14	15		12	14	19	16
Republic of South Africa	251	243	349	259	245	250	342	257	288		216	256	286	276
United States of America	1 850	1 792	2 164	1 968	1 692	2 033	2 167	2 032	2 017		1 729	1 703	2 121	2 077
Canada	252	255	293	264	217	297	276	270	281		277	211	306	311
Mexico	99	189	117	96	89	92	102	109	132		93	81	131	107
Panama	15	24	25	19	17	19	19	18	41		28	32	29	14
Cuba	11	16	26	18	24	20	17	18	10		9	16	20	18
Netherlands Antilles	11	33	34	14	48	14	34	16	32		13	16	21	18
Colombia	31	33	42	37	38	38	32	41	42		40	26	64	37
Venezuela	186	156	173	155	150	171	140	186	139		109	114	118	126
Peru	37	23	19	16	21	14	17	19	17		28	75	19	17
Brazil	169	172	197	199	199	170	178	172	175		208	197	167	157
Chile	22	24	29	24	33	32	32	33	35		35	35	41	30
Argentina	71	71	122	110	80	86	102	107	139		99	69	114	116
Syria	77	61	80	61	61	48	64	69	74		67	73	91	64
Iraq	154	140	161	158	132	170	180	171	230		160	155	226	193
Iran	489	535	566	514	460	534	588	464	357		249	114	94	127
Israel	130	117	136	117	113	157	150	142	146		137	133	165	156
Saudi Arabia	415	455	536	505	436	458	505	522	586		491	424	504	499
Kuwait	146	85	124	105	92	109	102	123	119		91	69	171	127
Qatar	27	30	39	23	26	24	40	33	39		36	35	36	39
United Arab Emirates	117	136	148	121	149	143	141	152	148		143	122	160	163
Oman	25	33	20	21	24	19	27	22	22		22	29	31	36
Pakistan	55	46	40	45	47	45	60	63	68		65	49	57	56
India	133	134	138	155	146	167	184	168	198		142	142	145	164
Thailand	80	39	44	41	45	42	53	59	62		49	39	101	64
Indonesia	78	89	88	66	78	70	70	85	75		60	44	82	85
Malaysia	58	63	71	61	64	63	68	59	66		56	43	87	62
Singapore	71	87	94	92	82	95	97	104	95		85	73	105	103
Philippines	50	53	49	48	50	40	42	44	39		46	39	45	63
China	125	103	118	109	101	124	131	172	171		146	144	191	173
South Korea	66	63	82	81	118	73	95	93	118		108	105	82	119
Japan	260	306	345	312	290	326	340	348	358		344	323	420	383
Taiwan	43	52	54	60	60	65	85	56	64		59	68	68	63
Hong Kong	121	116	130	142	132	153	167	158	168		134	130	165	151
Australia	216	210	240	211	252	230	255	286	289		211	184	254	266
New Zealand	53	44	43	43	55	124	54	52	56		52	30	57	69
Inter-zone trade 4)	162	157	151	153	126	123	157	135	194		108	129	135	136

TAB. 1

RÉSUMÉ GÉNÉRAL
du commerce de la CE par pays

Trade balance 1) — Balance commerciale 1)

valeurs en Mio UCE

1978										1979				Trading partners Pays partenaires
A	M	J	J	A	S	O	N	D	J	F	M	A		
247	- 1 221	506	- 147	- 656	57	254	- 670	- 222	- 1 810	- 1 760	- 777	- 716	EXTRA-CE	
18	- 956	- 407	- 81	- 187	201	138	- 574	- 8	- 843	- 576	- 431	4	Classe 1	
681	225	150	466	867	670	646	421	629	470	603	610	459	AELE 2)	
351	346	364	312	341	351	365	304	596	198	321	471	572	Autres pays de l'Europe occidentale 3)	
425	- 747	- 395	- 158	- 768	- 247	- 382	- 565	- 734	- 826	- 943	- 844	- 629	USA et Canada	
590	- 779	- 527	- 701	- 627	- 574	- 491	- 733	- 501	- 686	- 558	- 667	- 398	Autres pays de la classe 1	
- 120	- 505	490	- 140	- 677	- 215	- 27	- 409	- 572	- 1 084	- 1 462	- 821	- 1 018	Classe 2	
84	85	171	164	- 19	100	110	9	27	- 140	- 307	- 154	- 436	ACP (53) 54 pays à partir du 1.1.1979	
50	45	73	52	53	54	67	56	60	60	62	70	61	DOM	
20	50	54	30	51	7	42	31	41	21	12	24	22	TOM	
274	- 685	192	- 386	- 762	- 376	- 245	- 506	- 700	- 1 025	- 1 228	- 762	- 666	Autres pays de la classe 2	
226	122	297	- 53	73	- 60	9	175	231	8	167	360	197	Classe 3 4)	
154	65	221	- 109	4	- 131	- 62	81	131	55	79	242	88	Europe orientale 4)	
73	57	75	55	69	71	71	94	101	63	89	118	110	Autres pays de la classe 3	
123	118	126	128	134	131	133	137	127	109	110	115	101	Divers non classés	
													Principaux pays :	
- 71	- 420	- 409	- 104	- 31	- 47	- 55	- 118	- 138	- 155	- 123	- 165	- 156	Norvège	
- 19	- 58	- 100	- 57	- 107	- 8	- 1	- 30	- 42	- 24	- 13	- 5	- 31	Suède	
- 45	- 92	- 84	- 72	- 61	- 70	- 88	- 93	- 51	- 135	- 108	- 77	- 102	Finlande	
437	449	379	403	482	410	424	339	473	535	515	481	414	Suisse	
317	255	281	210	296	307	299	284	318	224	285	328	281	Autriche	
57	77	72	79	62	70	63	37	62	27	46	47	49	Portugal	
39	39	- 24	- 31	- 41	13	- 25	- 79	- 66	- 77	- 29	17	39	Espagne	
174	179	183	145	164	159	170	189	362	126	159	214	218	Yougoslavie	
129	119	112	118	105	109	134	112	160	109	153	154	217	Grèce	
59	60	64	54	90	44	58	50	107	19	14	52	60	Turquie	
39	52	26	- 232	- 128	- 233	- 131	- 64	- 79	- 141	- 80	71	- 15	Union soviétique	
1	9	- 6	- 10	- 5	- 20	- 5	- 22	- 7	11	16	6	13	République démocratique allemande 4)	
28	34	29	23	21	14	18	49	28	38	24	28	15	Pologne	
7	7	15	- 4	21	19	- 5	17	47	- 23	4	13	- 18	Tchécoslovaquie	
66	64	62	58	39	30	31	46	36	19	39	38	35	Hongrie	
11	6	68	43	24	44	15	29	81	26	54	76	49	Roumanie	
17	28	26	12	31	14	15	25	26	15	22	10	10	Bulgarie	
66	27	48	45	19	38	60	39	32	23	73	48	24	Maroc	
81	110	194	176	92	123	157	220	134	92	136	62	65	Algérie	
48	81	51	59	36	36	41	46	42	28	28	55	13	Tunisie	
39	- 119	- 14	- 37	- 68	- 79	- 10	- 5	- 102	- 90	- 124	- 166	- 106	Libye	
62	59	85	74	100	53	105	81	47	75	63	111	87	Egypte	
49	29	26	24	0	21	11	14	21	9	1	13	18	Soudan	
9	- 1	20	13	11	14	19	31	20	22	18	18	7	Sénégal	
23	25	- 14	- 18	- 9	- 14	6	19	8	8	10	12	0	Libéria	
38	- 35	- 24	- 10	- 1	3	1	- 38	- 24	24	15	- 2	- 48	Côte-d'Ivoire	
18	- 25	- 19	- 4	- 2	2	2	13	27	27	10	- 17	- 7	Ghana	
153	179	163	91	62	86	65	12	18	- 83	- 268	- 124	- 307	Nigeria	
19	- 11	- 5	4	3	3	6	- 3	- 10	- 12	7	1	8	Cameroun	
10	- 17	- 17	0	- 34	- 10	- 16	- 0,0	- 43	- 29	- 15	- 19	- 23	Gabon	
43	- 49	- 49	- 31	- 76	- 38	- 92	- 115	- 64	- 79	- 81	- 53	- 34	Zaire	
11	- 17	19	20	16	24	29	21	10	- 18	4	15	5	Kenya	
7	14	7	8	- 13	- 9	- 8	- 9	- 7	- 18	- 11	- 33	- 23	Zambie	
181	- 338	- 134	- 310	- 292	- 275	- 141	- 347	- 237	- 325	- 240	- 270	- 41	République d'Afrique du Sud	
- 372	- 650	- 320	- 147	- 666	- 228	- 314	- 489	- 642	- 732	- 859	- 771	- 561	États-Unis d'Amérique	
53	- 97	- 75	- 11	- 102	- 19	- 68	- 76	- 92	- 94	- 84	- 73	- 68	Canada	
68	129	83	68	65	65	70	63	98	63	52	104	71	Mexique	
5	14	11	11	10	12	12	11	36	21	21	19	3	Panama	
1	8	18	9	14	10	5	5	0	1	4	12	4	Cuba	
40	- 35	- 29	- 11	43	4	28	10	21	8	- 10	8	11	Antilles néerlandaises	
145	104	119	101	103	122	97	123	82	20	34	18	4	Colombie	
10	1	2	- 12	3	7	- 5	6	- 6	49	32	5	64	Venezuela	
75	- 93	- 117	- 61	- 62	- 93	- 80	- 83	- 57	3	51	- 17	- 7	Pérou	
55	- 49	- 29	- 22	- 26	- 26	- 34	- 28	- 23	- 34	- 19	- 57	- 69	Brésil	
69	- 94	- 43	- 76	- 91	- 111	- 102	- 73	- 25	- 20	- 41	- 20	- 19	Chili	
51	7	43	23	18	20	17	21	30	37	17	35	51	Syrie	
182	- 258	- 82	- 201	- 191	- 149	- 218	- 265	- 358	- 222	- 347	- 179	- 144	Irak	
57	46	52	- 80	156	25	75	- 226	95	183	11	18	58	Iran	
16	3	52	35	67	71	45	46	24	24	20	20	43	Israël	
346	- 355	- 179	- 273	- 368	- 178	- 157	- 277	- 590	- 444	- 577	- 443	- 473	Arabie Saoudite	
40	- 200	- 55	- 165	- 136	- 92	- 179	- 166	- 198	- 193	- 278	- 81	- 154	Koweït	
17	- 94	- 9	- 41	- 79	- 37	- 7	- 39	- 17	- 24	- 27	- 36	- 8	Qatar	
109	- 51	- 48	- 83	- 138	- 53	- 92	- 33	- 51	- 52	- 94	- 47	- 52	Emirats arabes unis	
2	32	- 14	9	11	1	25	11	1	16	18	17	23	Oman	
30	22	16	20	26	24	34	35	65	37	27	25	28	Pakistan	
8	13	22	40	27	21	23	32	90	16	18	26	46	Inde	
14	- 36	- 37	- 34	- 48	- 21	- 24	- 15	- 20	- 46	- 49	2	- 49	Thaïlande	
18	26	30	8	16	- 11	- 10	- 20	- 20	- 14	- 42	- 33	- 49	Indonésie	
50	- 41	- 28	- 37	- 37	- 58	- 41	- 61	- 60	- 62	- 70	- 58	- 66	Malaysia	
21	39	41	37	28	39	42	37	43	16	14	30	35	Singapour	
5	6	9	8	3	22	- 4	- 10	- 2	- 5	- 13	- 6	9	Philippines	
47	25	37	37	31	46	47	79	81	59	65	87	85	Chine	
31	- 41	- 28	- 40	- 17	- 54	- 26	- 15	- 29	- 51	- 36	- 53	- 17	Corée du Sud	
451	- 467	- 397	- 382	- 395	- 467	- 467	- 441	- 355	- 369	- 308	- 427	- 443	Japon	
49	- 49	- 47	- 38	- 40	- 50	- 42	- 54	- 47	- 51	- 65	- 64	- 57	T'ai-wan	
25	- 72	- 48	- 45	- 59	- 75	- 44	- 38	4	- 101	- 86	- 69	- 43	Hong-Kong	
68	49	75	42	83	103	110	113	125	18	39	53	114	Australie	
25	- 23	- 72	- 50	- 23	66	7	- 59	- 34	- 10	- 49	- 23	- 28	Nouvelle-Zélande	
34	28	15	28	2	8	12	1	54	8	14	6	4	Commerce inter-zones 4)	

1) - = excédent d'importations.

2) Y compris la Finlande à partir du 1.1.1977.

3) Non compris la Finlande à partir du 1.1.1977.

4) Le commerce de la RF d'Allemagne avec la République démocratique allemande et le secteur soviétique de Berlin, figurant au bas du tableau, est exclu dans toutes les autres données de cette publication relatives au commerce de la RF d'Allemagne et de la CE.

GENERAL SUMMARY
of EC trade by commodities

TAB. 2

value in Mio EUA

SITC Rev. 2	List of products	import intra					import extra					export extra				
		1978				1979	1978				1979	1978				1979
		I	II	III	IV	I	I	II	III	IV	I	I	II	III	IV	I
0-9	TOTAL TRADE	43 832	46 850	42 720	50 471	51 264	42 914	44 485	42 527	48 333	47 918	40 407	44 015	41 663	47 845	43 471
0+1	FOOD, BEVERAGES AND TOBACCO	6 137	6 839	6 246	6 801	6 542	6 873	5 767	5 435	6 106	5 804	2 720	2 938	2 796	2 979	3 070
00	Food and live animals chiefly for food	5 508	6 181	5 594	5 899	5 789	5 369	5 343	4 986	5 517	5 255	2 124	2 216	2 028	2 251	2 437
00	Live animals chiefly for food	359	380	422	466	384	75	101	96	123	88	43	31	43	49	52
01	Meat and meat preparations	1 231	1 309	1 324	1 340	1 315	395	418	417	453	400	178	182	192	238	269
02	Dairy products and birds' eggs	918	1 022	1 002	975	1 003	77	110	84	154	73	422	428	466	450	530
03	Fish, crustaceans and molluscs, and preparations thereof	222	240	240	284	254	313	361	358	430	317	106	102	86	123	144
04	Cereals and cereal preparations	987	1 010	733	847	860	604	513	712	624	527	443	480	396	471	627
05	Vegetables and fruit	799	1 110	936	854	898	1 404	1 516	1 125	1 445	1 516	241	218	179	258	278
06	Sugar, sugar preparations and honey	166	199	137	171	160	201	134	234	233	186	218	312	231	192	185
07	Coffee, tea, cocoa, spices, and manufactures thereof	339	368	327	380	355	1 666	1 554	1 318	1 378	1 433	230	199	181	223	198
08	Feeding stuff for animals (not including unmilled cereals)	288	308	289	366	403	605	609	554	654	677	122	131	121	117	124
09	Miscellaneous edible products and preparations	152	180	154	159	177	31	35	30	32	30	117	141	135	123	122
1	Beverages and tobacco	629	657	652	902	753	504	423	450	589	549	596	722	770	728	632
11	Beverages	463	473	462	626	524	126	122	124	204	154	508	628	679	625	536
12	Tobacco and tobacco manufactures	161	170	182	262	225	379	303	326	385	393	87	93	91	102	97
3	MINERAL FUELS, LUBRIC. AND RELATED MATERIALS	3 154	3 063	2 972	3 386	4 318	11 627	10 830	11 386	12 728	12 347	1 532	1 781	1 768	1 982	1 969
32	Coal, coke and briquettes	308	416	345	411	366	363	439	416	448	423	125	200	188	170	158
33	Petroleum, petroleum products and related materials	1 819	1 858	2 033	2 069	2 789	10 692	9 895	10 226	11 671	11 178	1 325	1 506	1 527	1 743	1 692
34	Gas, natural and manufactured	907	674	474	753	983	501	440	528	631	655	50	50	43	44	49
35	Electric current	40	23	40	42	85	78	77	85	74	80	31	15	9	27	59
2+4	RAW MATERIALS	1 979	2 030	1 806	2 313	2 389	5 318	5 601	5 160	5 886	5 924	937	1 007	911	1 070	1 108
2	Crude materials, inedible, except fuels	1 749	1 765	1 552	2 037	2 092	4 991	5 270	4 790	5 484	5 574	799	852	775	889	934
21	Hides, skins and furskins, raw	189	164	131	196	287	351	250	216	302	476	99	93	58	80	138
22	Oil seeds and oleaginous fruit	40	28	32	48	43	722	728	700	829	764	5	6	6	5	4
23	Crude rubber (including synthetic and reclaimed)	141	142	116	152	164	180	171	164	195	203	76	90	92	95	97
24	Cork and wood	110	140	112	135	106	821	1 043	1 029	1 176	981	47	55	44	57	45
25	Pulp and waste paper	41	46	40	58	56	503	557	485	575	583	12	14	13	15	17
26	Textile fibres (other than wool tops) and their wastes	292	302	247	325	346	698	729	538	622	691	167	189	171	193	167
27	Crude fertilizers + minerals (excl. coal, petrol. + precious stones)	202	229	218	236	213	366	398	367	415	385	114	139	125	144	147
28	Metalliferous ores and metal scrap	323	404	357	446	451	1 077	1 164	1 126	1 143	1 217	98	123	111	146	141
29	Crude animal and vegetable materials, n.e.s.	401	300	296	401	415	273	230	186	228	264	170	134	147	145	176
4	Animal and vegetable oils, fats and waxes	230	265	254	277	287	327	331	370	401	350	138	155	138	181	174
41	Animal oils and fats	36	37	45	46	44	75	78	83	93	73	7	9	10	10	8
42	Fixed vegetable oils and fats	127	153	144	151	168	233	232	263	283	255	94	107	90	130	125
43	Oils and fats, processed, and animal or vegetable waxes	66	73	65	77	84	20	21	23	23	21	38	39	36	40	41
7	MACHINERY AND TRANSPORT EQUIPMENT	12 787	14 064	12 324	15 139	14 802	6 616	8 127	6 705	8 113	7 783	17 099	18 444	16 754	19 927	17 544
71	Power generating machinery and equipment	835	932	845	929	992	539	840	608	637	671	1 540	1 737	1 531	1 628	1 503
72	Machinery specialized for particular industries	1 517	1 619	1 380	1 645	1 610	591	712	840	704	682	3 095	3 314	2 991	3 440	2 969
73	Metalworking machinery	286	322	290	371	332	195	225	203	255	229	775	821	736	996	784
74	General indust. mach. + equipment, n.e.s., machine parts, n.e.s.	1 614	1 779	1 604	1 851	1 822	790	894	813	901	878	2 743	2 998	2 801	3 212	2 781
75	Office machines and automatic data processing equipment	773	818	864	1 121	954	727	816	797	936	921	507	555	530	729	564
76	Telecom. + sound recording + reprod. apparatus + equipment	675	685	665	882	730	674	739	758	1 089	834	888	964	944	1 084	904
77	Electr. machinery apparatus + appliances, n.e.s., + electr. parts	1 778	1 993	1 741	2 254	2 139	963	1 120	1 047	1 166	1 145	2 095	2 435	2 206	2 515	2 397
78	Road vehicles (including air cushion vehicles)	4 812	5 375	4 444	5 437	5 528	1 247	1 444	1 189	1 253	1 480	4 114	4 310	4 030	5 037	4 380
79	Other transport equipment	503	470	439	515	646	879	1 495	640	1 048	910	1 345	1 308	893	1 228	1 253
5,6,8	OTHER INDUSTRIAL PRODUCTS	19 307	20 297	18 896	22 208	22 679	12 551	13 083	12 813	14 122	14 888	17 260	18 918	18 491	20 694	18 651
5	Chemicals and related products, n.e.s.	4 837	5 050	4 604	5 529	5 857	2 083	2 166	2 063	2 416	2 557	4 782	5 253	5 067	5 260	5 099
51	Organic chemicals	1 286	1 320	1 185	1 438	1 625	542	576	517	595	673	1 019	1 134	1 149	1 210	1 242
52	Inorganic chemicals	457	526	509	606	566	433	443	438	593	596	446	544	575	516	489
53	Dyeing, tanning and colouring materials	267	300	268	320	309	104	118	102	118	122	416	472	460	449	434
54	Medicinal and pharmaceutical products	391	422	408	456	467	268	290	274	310	310	674	729	690	731	697
55	Essential oils + perfume materials; toilet, polish + clean. preparat.	289	305	284	308	334	93	100	90	98	99	322	368	352	361	346
56	Fertilizers, manufactured	229	192	183	219	246	140	97	143	148	171	215	178	189	234	213
57	Explosives and pyrotechnic products	12	13	11	14	11	6	5	8	8	7	25	20	25	29	24
58	Artific. resins + plastic materials + cellulose esters and ethers	1 294	1 375	1 231	1 467	1 573	285	308	281	304	339	903	1 046	978	1 047	983
59	Chemical materials and products, n.e.s.	580	553	500	638	704	212	228	210	234	235	669	699	611	609	671
8	Manufactured goods classified chiefly by material	9 562	10 521	9 123	11 162	11 089	6 821	7 195	6 842	7 599	7 985	8 681	9 578	9 189	10 668	9 299
61	Leather, leather manufactures, n.e.s. and dressed furskins	190	208	167	216	224	193	226	199	235	272	165	204	182	213	208
62	Rubber manufactures, n.e.s.	452	511	441	536	509	143	148	139	153	159	386	428	386	415	413
63	Cork and wood manufactures (excluding furniture)	237	267	223	283	280	321	353	319	338	377	109	143	136	140	125
64	Paper, paperboard, + art. of paper pulp, of paper or paperb.	745	821	744	870	894	906	962	893	945	988	318	363	330	360	331
65	Textile yarn, fabrics, made-up articles, n.e.s., + related products	2 131	2 257	1 944	2 506	2 526	1 171	1 155	1 074	1 237	1 382	1 320	1 503	1 324	1 591	1 412
66	Non-metallic mineral manufactures, n.e.s.	1 327	1 445	1 319	1 560	1 408	1 477	1 453	1 680	1 773	1 687	1 759	1 632	1 908	2 123	1 961
67	Iron and steel	2 270	2 606	2 172	2 479	2 635	882	1 051	902	996	1 066	2 329	2 773	2 757	3 326	2 694
68	Non-fer															

TAB. 2
import
intra-CE/EC

RÉSUMÉ GÉNÉRAL
du commerce de la CE par produits

valeurs en Mio UCE

1978									1979				Dénomination des produits	CTCI Rév. 2
A	M	J	J	A	S	O	N	D	J	F	M	A		
15 281	15 241	15 956	14 373	12 919	15 173	16 802	16 594	16 652	15 005	16 337	19 704	17 515	COMMERCE TOTAL	0 - 9
2 189	2 283	2 317	2 054	2 017	2 146	2 285	2 274	2 172	1 933	2 116	2 509	2 302	PRODUITS ALIMENTAIRES, BOISSONS, TABACS	0 + 1
1 977	2 077	2 073	1 831	1 839	1 902	2 005	1 974	1 863	1 716	1 882	2 210	2 018	Produits alimentaires et animaux vivants	0
132	126	121	116	148	158	171	159	136	120	134	130	119	Animaux vivants dest. princip. à l'alimentation humaine	00
418	449	442	431	444	449	450	441	449	373	425	518	404	Viandes et préparations de viande	01
354	357	311	333	332	337	321	340	314	275	336	391	335	Produits laitiers et œufs d'oiseaux	02
82	81	78	76	77	87	104	90	91	76	81	97	90	Poissons, crustacés et mollusques et préparations de poissons	03
334	346	331	268	222	243	273	290	284	241	289	330	309	Céréales et préparations à base de céréales	04
318	378	413	306	331	299	311	289	254	270	282	346	371	Légumes et fruits	05
58	56	84	50	40	47	61	62	49	45	53	62	60	Sucres, préparations à base de sucre, et miel	06
120	125	123	97	104	127	146	127	107	109	112	134	136	Café, thé, cacao, épices, et produits dérivés	07
103	101	104	102	92	105	117	122	127	156	113	134	129	Nourriture dest. aux animaux (à l'excl. des céréales non moulues)	08
58	57	65	54	49	52	53	54	51	51	58	67	66	Produits et préparations alimentaires divers	09
192	206	245	223	177	244	280	300	309	217	233	299	284	Boissons et tabacs	1
140	155	178	157	132	173	200	219	207	148	163	213	211	Boissons	11
52	51	67	66	45	71	79	80	102	68	71	86	73	Tabacs bruts et fabriqués	12
973	1 025	973	971	963	958	1 021	1 065	1 187	1 283	1 401	1 538	1 315	COMBUST. MINÉRAUX, LUBRIF. ET PROD. CONNEXES	3
127	152	137	121	101	123	141	135	134	106	129	131	106	Houilles, coques et briquettes	32
582	640	637	682	689	662	664	680	724	814	925	1 050	936	Pétrole et produits dérivés du pétrole et produits connexes	33
259	221	194	157	155	162	204	236	313	341	318	325	261	Gaz naturel et gaz manufacturé	34
6	13	5	12	18	10	12	14	16	22	30	33	11	Energie électrique	35
670	670	678	574	545	683	753	722	795	664	752	959	830	MATIÈRES PREMIÈRES	2 + 4
582	585	587	498	480	592	659	628	708	573	653	852	731	Matières brutes non comestibles, carburants non compris	2
59	54	50	47	30	54	57	49	90	82	86	119	89	Cuir, peaux et pelletteries, bruts	21
14	7	7	5	14	12	20	12	15	13	19	11	15	Graines et fruits oléagineux	22
46	46	51	37	34	45	49	51	51	49	51	64	53	Caoutchouc brut (y compris caoutchouc synthétique et régénéré)	23
46	46	48	37	34	41	45	44	46	27	34	45	43	Liège et bois	24
15	15	16	13	10	16	17	20	21	15	18	22	20	Pâtes à papier et déchets de papier	25
97	102	103	84	67	96	105	110	110	99	109	137	114	Fibres textiles (except. laines en rubans) et déchets n. transf.	26
73	74	81	71	70	77	82	80	74	58	66	88	84	Engrais, minéraux, bruts (excl. charbon, pétrole, pierres préc.)	27
120	137	147	126	101	130	153	131	162	115	139	197	178	Minerais métallifères et déchets de métaux	28
111	104	85	75	100	120	132	132	138	115	131	169	136	Matières brutes d'origine animale ou végétale, n.d.a.	29
88	86	91	79	85	91	93	94	86	90	99	107	98	Huiles, graisses et cires d'origine animale ou végétale	4
11	13	13	15	14	16	16	14	16	13	13	18	14	Huiles et graisses d'origine animale	41
53	50	50	44	49	51	49	55	47	50	59	59	56	Huiles végétales fixes	42
23	23	28	19	22	24	29	25	24	28	27	30	28	Huiles et graisses élaborées; cires animales ou végétales	43
4 593	4 574	4 827	4 296	3 555	4 421	4 809	4 909	5 286	4 251	4 689	5 805	5 286	MACHINES ET MATÉRIEL DE TRANSPORT	7
278	304	350	300	232	313	304	301	324	305	324	363	315	Machines génératrices, moteurs et leur équipement	71
540	520	559	508	407	465	539	540	566	453	516	641	581	Machines et appareils spécialisés pour les industries partic.	72
114	104	104	105	92	94	104	125	141	94	104	133	110	Machines et appareils pour le travail des métaux	73
580	579	619	574	487	544	608	608	635	534	586	703	629	Mach. et app. industr., applic. gén., n.d.a., parties et pièces dét.	74
268	258	292	289	259	316	342	366	413	283	293	378	324	Mach. et app. bureau ou p. traitement automatique de l'information	75
231	222	232	197	202	266	261	320	301	202	251	276	250	App. et équipement de télécommunic., enregist. reprod. d. son	76
674	638	681	542	546	653	720	762	727	608	688	837	702	Mach. et app. électr., n.d.a., parties et pièces détachées électr.	77
1 760	1 775	1 841	1 623	1 196	1 625	1 760	1 725	1 952	1 576	1 745	2 207	2 154	Véhicules routiers (y compris les véhicules à coussin d'air)	78
147	173	150	158	135	146	172	162	181	196	183	267	241	Autre matériel de transport	79
6 713	6 514	6 984	6 303	5 695	6 827	7 526	7 400	7 053	6 707	72 226	8 679	7 605	AUTRES PRODUITS INDUSTRIELS	5, 6, 8
1 661	1 629	1 719	1 529	1 389	1 661	1 776	1 838	1 852	1 710	1 841	2 284	2 057	Produits chimiques et produits connexes, n.d.a.	5
435	423	461	399	356	430	456	490	492	467	530	628	583	Produits chimiques organiques	51
183	176	167	179	161	169	189	210	207	181	175	210	194	Produits chimiques inorganiques	52
101	95	103	97	79	92	104	108	109	90	95	124	109	Produits pour teinture et tannage et colorants	53
128	140	153	138	129	147	148	152	156	143	142	161	142	Produits médicinaux et pharmaceutiques	54
104	102	103	94	90	101	108	101	99	99	109	126	121	Huiles essent., produits pour parfumerie, toilette et entretien	55
64	61	67	55	59	69	72	75	72	65	80	101	99	Engrais manufacturés	56
4	5	4	5	3	4	6	4	4	4	2	5	4	Explosifs et articles de pyrotechnie	57
449	445	481	399	362	470	491	479	497	457	486	630	571	Mat. plast., artif., éthers, esters d.l. cellulose, résines artific.	58
191	181	181	164	149	187	203	218	216	203	221	279	234	Matières et produits chimiques, n.d.a.	59
3 480	3 405	3 613	3 068	2 672	3 348	3 741	3 750	3 560	3 340	3 529	4 189	3 746	Art. manufact. classés princip. d'après la mat. première	6
71	65	72	59	47	61	73	70	73	65	71	88	84	Cuir et peaux, prép. et ouvrages en cuir, n.d.a., pellet. apprêt.	61
167	159	185	154	130	157	177	186	173	146	167	196	175	Caoutchouc manufacturé, n.d.a.	62
87	88	93	68	69	86	99	101	83	77	83	99	96	Ouvrages en liège et en bois (à l'exception des meubles)	63
275	263	283	247	223	273	293	302	276	279	281	334	304	Papiers, cartons, ouvrages en pâte cellul., en papier et en carton	64
732	733	792	660	549	735	851	850	805	808	802	916	816	Fils, tissus, articles textiles façonnés, n.d.a., prod. connexes	65
479	476	490	412	433	475	553	564	443	438	455	515	475	Articles minéraux non métalliques manufacturés, n.d.a.	66
889	839	878	760	616	796	848	810	827	767	844	1 024	901	Fer et acier	67
336	368	373	342	274	365	392	413	446	386	415	511	443	Métaux non ferreux	68
424	414	447	366	331	399	456	454	441	373	412	505	453	Articles manufacturés en métal, n.d.a.	69
1 592	1 480	1 631	1 706	1 634	1 819	2 009	1 811	1 640	1 657	1 856	2 206	1 801	Articles manufacturés divers	8
60	59	67	55	50	62	75	78	73	60	68	78	66	App. sanitaire, appareillage de plomberie, chauffage, éclair. n.d.a.	81
210	203	218	160	149	210	230	229	227	195	212	248	230	Meubles et leurs parties et pièces détachées	82
26	22	20	25	26	21	31	30	22	22	30	36	29	Articles de voyage, sacs à main et contenants similaires	83
398	309	355	503	504	580	578	411	333	443	530	628	448	Vêtements et accessoires du vêtement	84
115	93	125	179	192	152	164	130	110	163	208	228	168	Chaussures	85
167	178	178	183	155	176	185	191	207	179	181	225	187	Instruments et app. profess., scientifiques et de contrôle, n.d.a.	87
156	157	166	140	134	144	176	174	177	148	155	197	166	App. et fourn. de photograph. et d'optique, n.d.a., montr., horlog.	88
460	459	501	462	424	494	569	569							

GENERAL SUMMARY
of EC trade by commodities

TAB. 2

import
extra-EC/EC

value in Mio EUA

SITC Rev. 2	List of products	1978										1979			
		A	M	J	J	A	S	O	N	D	J	F	M	A	
0 - 9	TOTAL TRADE	14 108	15 312	15 090	14 123	13 841	14 441	15 508	16 147	16 848	15 583	15 113	17 112	15 984	
0 + 1	FOOD, BEVERAGES AND TOBACCO	1 845	1 901	2 029	1 712	1 852	1 815	1 919	2 164	2 033	1 994	1 752	2 048	1 940	
0	Food and live animals chiefly for food	1 713	1 770	1 867	1 585	1 687	1 657	1 741	1 962	1 824	1 749	1 598	1 900	1 808	
00	Live ani-mals chiefly for food	30	40	32	32	32	32	46	39	37	26	29	33	37	
01	Meat and meat preparations	138	136	145	139	137	141	135	177	141	117	124	159	147	
02	Dairy products and birds' eggs	21	24	66	26	25	32	29	56	69	25	24	24	16	
03	Fish, crustaceans and molluscs, and preparations thereof	111	126	124	117	115	127	147	142	141	110	96	111	128	
04	Cereals and cereal preparations	141	185	187	146	332	234	258	194	172	174	158	195	158	
05	Vegetables and fruit	491	514	511	433	363	328	396	533	516	524	466	536	567	
06	Sugar, sugar preparations and honey	54	39	41	50	93	91	65	93	75	59	56	71	89	
07	Coffee, tea, cocoa, spices, and manufactures thereof	528	488	538	458	389	471	439	497	442	479	448	506	423	
08	Feeding stuff for animals (not including unmilled cereals)	188	209	212	175	191	189	213	220	220	227	198	252	233	
09	Miscellaneous edible products and preparations	10	12	12	10	10	10	11	11	10	9	10	12	10	
1	Beverages and tobacco	133	131	161	127	165	158	178	202	209	245	154	148	132	
11	Beverages	45	37	40	40	40	44	65	81	58	57	46	51	48	
12	Tobacco and tobacco manufactures	88	94	121	87	125	114	113	122	151	188	107	98	84	
3	MINERAL FUELS, LUBRIC. AND RELATED MATERIALS	3 535	3 947	3 371	3 868	3 836	3 551	3 838	4 057	4 929	4 094	4 168	4 074	4 106	
32	Coal, coke and briquettes	136	145	158	151	138	127	136	151	160	136	139	148	148	
33	Petroleum, petroleum products and related materials	3 231	3 601	3 063	3 496	3 530	3 200	3 509	3 651	4 510	3 723	3 779	3 676	3 728	
34	Gas, natural and manufactured	145	177	119	191	139	198	170	229	232	212	227	220	203	
35	Electric current	23	24	30	30	29	26	23	24	27	24	23	29	27	
2 + 4	RAW MATERIALS	1 737	1 936	1 928	1 778	1 646	1 737	1 849	1 958	2 075	1 925	1 808	2 181	2 093	
2	Crude materials, inedible, except fuels	1 632	1 808	1 830	1 674	1 522	1 596	1 727	1 824	1 933	1 816	1 694	2 064	1 965	
21	Hides, skins and furskins, raw	85	91	74	71	76	69	76	70	155	160	149	166	135	
22	Oil seeds and oleaginous fruit	196	251	281	263	228	209	253	280	295	269	243	252	282	
23	Crude rubber (including synthetic and reclaimed)	55	60	56	51	49	64	58	67	70	62	66	75	76	
24	Cork and wood	300	361	382	345	321	362	406	377	393	324	299	358	388	
25	Pulp and waste paper	169	190	198	153	148	164	174	200	200	173	187	223	202	
26	Textile fibres (other than wool tops) and their wastes	252	249	218	220	153	164	182	215	224	219	213	269	285	
27	Crude fertilizers + minerals (excl. coal, petrol. + precious stones)	129	134	136	126	123	117	144	145	126	126	114	145	132	
28	Metalliferous ores and metal scrap	354	396	414	382	363	381	360	397	386	402	343	472	396	
29	Crude animal and vegetable materials, n.e.s.	83	75	72	62	60	64	73	72	82	81	80	104	88	
4	Animal and vegetable oils, fats and waxes	106	128	98	105	124	141	122	134	142	109	114	127	129	
41	Animal oils and fats	23	31	24	26	25	33	34	30	29	23	16	34	22	
42	Fixed vegetable oils and fats	75	91	66	72	92	99	81	96	107	80	91	85	97	
43	Oils and fats, processed, and animal or vegetable waxes	7	7	7	6	8	9	8	9	6	6	7	8	10	
7	MACHINERY AND TRANSPORT EQUIPMENT	2 391	2 732	2 961	2 152	2 135	2 409	2 580	2 681	2 726	2 403	2 413	2 935	2 622	
71	Power generating machinery and equipment	202	213	225	198	185	225	234	201	201	201	222	248	195	
72	Machinery specialized for particular industries	241	229	242	231	188	221	236	243	224	210	213	259	255	
73	Metalworking machinery	72	75	79	74	59	70	83	83	89	74	69	87	83	
74	General indust. mach. + equipment, n.e.s., machine parts, n.e.s.	284	256	313	284	248	282	305	309	287	271	272	335	313	
75	Office machines and automatic data processing equipment	269	273	275	249	261	287	312	309	315	313	260	348	275	
76	Telecom. + sound recording + reprod. apparatus + equipment	239	251	249	223	236	300	349	397	341	263	257	314	247	
77	Electr. machinery, apparatus + appliances, n.e.s., + electr. parts	363	369	388	356	317	374	390	397	378	373	347	424	380	
78	Road vehicles (including air cushion vehicles)	464	487	493	414	349	426	428	431	383	475	461	557	606	
79	Other transport equipment	259	540	696	124	292	225	242	311	495	236	312	383	287	
5, 6, 8	OTHER INDUSTRIAL PRODUCTS	4 200	4 443	4 461	4 217	4 035	4 598	4 881	4 852	4 383	4 780	4 648	5 424	4 769	
5	Chemicals and related products, n.e.s.	179	708	737	714	649	699	826	767	825	821	838	882	848	
51	Organic chemicals	179	190	207	175	164	179	196	190	209	224	210	239	223	
52	Inorganic chemicals	164	144	134	164	140	134	216	158	219	199	219	179	193	
53	Dyeing, tanning and colouring materials	40	38	41	33	33	37	41	43	35	39	37	46	43	
54	Medicinal and pharmaceutical products	100	87	102	100	86	87	103	104	103	99	96	114	95	
55	Essential oils + perfume materials; toilet, polish, + clean. preparat.	32	34	34	31	29	30	34	33	30	31	31	38	35	
56	Fertilizers, manufactured	31	34	32	46	44	53	45	48	55	52	62	67	45	
57	Explosives and pyrotechnic products	1	1	2	3	2	3	2	2	3	2	2	3	2	
58	Artific. resins + plastic materials + cellulose esters and ethers	98	103	107	92	87	101	104	104	98	100	108	131	126	
59	Chemical materials and products, n.e.s.	74	78	76	70	65	76	84	74	75	76	74	85	86	
6	Manufactured goods classified chiefly by material	2 289	2 500	2 414	2 261	2 155	2 446	2 574	2 692	2 332	2 592	2 447	2 931	2 543	
61	Leather, leather manufactures, n.e.s. and dressed furskins	69	75	77	64	60	75	78	75	83	84	81	107	109	
62	Rubber manufactures, n.e.s.	46	50	53	48	41	50	51	55	47	48	50	61	64	
63	Cork and wood manufactures (excluding furniture)	110	115	128	107	102	110	124	118	96	125	120	132	148	
64	Paper, paperboard, + art. of paper pulp, of paper or paperb.	298	335	330	286	275	332	340	328	278	312	305	371	387	
65	Textile yarn, fabrics, made-up articles, n.e.s., + related products	372	387	396	370	320	383	407	429	401	451	425	488	430	
66	Non-metallic mineral manufactures, n.e.s.	454	555	440	525	537	618	609	701	483	605	535	547	346	
67	Iron and steel	351	341	359	318	271	312	333	338	325	326	338	404	377	
68	Non-ferrous metals	404	450	443	368	396	383	433	441	453	444	413	607	482	
69	Manufactures of metal, n.e.s.	180	189	190	175	154	182	200	208	186	197	182	217	209	
8	Miscellaneous manufactured articles	1 192	1 235	1 311	1 242	1 230	1 454	1 481	1 403	1 226	1 377	1 363	1 800	1 378	
81	Sanitary, plumbing, heating + lighting fixtures + fittings, n.e.s.	15	15	16	14	13	17	20	18	16	18	16	19	19	
82	Furniture and parts thereof	60	60	64	52	50	60	67	70	66	63	60	78	70	
83	Travel goods, handbags and similar containers	24	28	28	23	22	26	26	25	20	32	32	34	30	
84	Articles of apparel and clothing accessories	408	371	416	436	470	550	518	455	366	497	548	609	504	
85	Footwear	60	53	64	74	64	81	80	64	54	86	84	100	83	
87	Professional, scientific + controlling instrum. + apparatus, n.e.s.	156	172	172	161	154	167	173	174	178	170	157	185	154	
88	Photogr. ap. equipm + suppl. + optic. goods; watches + clocks	176	205	205	192	171	229	228	237	212	175	170	218	193	
89	Miscellaneous manufactured articles, n.e.s.	293	332	345	290	285	332	368	360	313	335	297	367	325	
9	COMMODITIES AND TRANSACTIONS NOT CLASSIFIED ELSEWHERE IN THE SITC	400	352	341	395	338	331	441	436	502	377	324	450	383	

TAB. 2

RÉSUMÉ GÉNÉRAL
du commerce de la CE par produitsexport
extra-CE/EC

valeurs en Mio UCE

1978									1979				Dénomination des produits	CTCI Rév. 2
A	M	J	J	A	S	O	N	D	J	F	M	A		
14 368	14 094	15 596	13 986	13 200	14 524	15 803	15 527	16 476	13 780	13 369	16 346	15 186	COMMERCE TOTAL	0 - 9
951	996	995	919	900	978	1 007	1 007	957	949	930	1 193	1 090	PRODUITS ALIMENTAIRES, BOISSONS, TABACS	0 + 1
730	753	738	678	667	682	745	758	741	760	752	928	855	Produits alimentaires et animaux vivants	0
9	12	10	12	14	16	14	20	14	18	13	21	14	Animaux vivants dest. princip. à l'alimentation humaine	00
50	58	74	53	66	73	73	76	88	73	85	112	101	Viandes et préparations de viande	01
148	140	139	146	174	144	148	163	139	163	157	210	180	Produits laitiers et œufs d'oiseaux	02
33	35	34	26	30	30	35	43	45	39	46	59	36	Poissons, crustacés et mollusques et préparations de poissons	03
159	179	141	140	114	142	168	150	153	173	166	188	177	Céréales et préparations à base de céréales	04
73	74	69	59	58	62	85	87	86	91	92	95	91	Légumes et fruits	05
109	103	100	99	68	64	57	60	75	57	61	77	93	Sucres, préparations à base de sucre, et miel	06
63	63	73	55	60	66	83	76	64	64	60	74	72	Café, thé, cacao, épices, et produits dérivés	07
40	43	48	39	38	44	39	39	39	40	38	45	43	Nourriture dest. aux animaux (à l'excl. des céréales non moulues)	08
47	45	49	49	44	42	42	43	38	41	34	47	49	Produits et préparations alimentaires divers	09
221	244	258	241	233	296	262	249	215	189	179	265	235	Boissons et tabacs	1
193	211	224	214	205	260	223	213	188	156	149	230	203	Boissons	11
27	33	33	28	28	36	39	36	27	33	29	35	33	Tabacs bruts et fabriqués	12
616	564	592	554	567	644	657	596	731	633	684	641	716	COMBUST. MINÉRAUX, LUBRIF. ET PROD. CONNEXES	3
79	49	71	59	61	66	65	46	59	52	46	60	47	Houilles, coques et briquettes	32
513	492	502	478	499	560	574	529	640	541	597	553	641	Pétrole et produits dérivés du pétrole et produits connexes	33
17	17	17	15	13	15	12	16	16	16	18	16	17	Gaz naturel et gaz manufacturé	34
6	5	3	2	3	4	5	6	16	24	24	12	10	Énergie électrique	35
334	327	342	273	302	331	346	358	360	326	366	422	391	MATIÈRES PREMIÈRES	2 + 4
283	273	292	234	255	281	296	301	288	273	297	361	339	Matières brutes non comestibles, carburants non compris	2
36	26	31	17	18	22	27	23	30	38	44	54	44	Cuir, peaux et pelletteries, bruts	21
2	2	2	3	2	2	2	2	1	1	2	2	1	Graines et fruits oléagineux	22
26	31	32	28	30	34	33	30	33	32	30	36	36	Caoutchouc brut (y compr. caoutchouc synthétique et régénéré)	23
17	20	18	15	14	15	19	21	17	12	14	19	17	Liège et bois	24
4	4	5	4	5	4	5	5	5	6	5	6	7	Pâtes à papier et déchets de papier	25
58	61	70	61	57	54	70	62	61	49	50	67	67	Fibres textiles (excep. laines en rubans) et déchets n. transf.	26
44	45	49	39	36	49	48	49	47	45	45	51	46	Engrais, minéraux, bruts (excl. charbon, pétrole, pierres préc.)	27
42	36	45	38	33	40	41	63	41	37	57	59	62	Minerais métallifères et déchets de métaux	28
52	45	37	29	57	60	50	45	50	52	67	67	59	Matières brutes d'origine animale ou végétale, n.d.a.	29
51	54	51	39	47	50	52	57	72	53	59	61	52	Huiles, graisses et cires d'origine animale ou végétale	4
3	3	4	2	4	3	3	3	4	3	2	2	2	Huiles et graisses d'origine animale	41
33	39	34	27	28	35	37	37	56	38	45	42	35	Huiles végétales fixes	42
15	11	13	10	14	11	12	16	12	12	13	17	15	Huiles et graisses élaborées; cires animales ou végétales	43
6 020	5 858	6 563	5 747	5 210	5 805	6 477	6 379	7 026	5 718	5 325	6 495	6 125	MACHINES ET MATÉRIEL DE TRANSPORT	7
620	522	595	518	508	505	528	515	585	513	446	545	571	Machines génératrices, moteurs et leur équipement	71
1 140	1 063	1 111	1 045	967	979	1 083	1 099	1 258	995	872	1 101	1 082	Machines et appareils spécialisés pour les industries partic.	72
254	279	288	247	247	242	280	298	418	279	238	267	266	Machines et appareils pour le travail des métaux	73
955	946	1 097	987	899	914	1 012	1 040	1 160	904	842	1 035	965	Mach. et app. industr., applic. gén., n.d.a., parties et pièces dét.	74
168	172	215	173	163	193	228	236	265	177	167	220	197	Mach. et app. bureau ou p. traitement automatique de l'information	75
315	315	335	330	272	342	344	347	403	322	232	349	336	App. et équipement de télécommunication, enregistr. reprod. d. son	76
787	795	853	756	684	766	842	850	823	808	711	879	740	Mach. et app. élect., n.d.a., parties et pièces détachées élect.	77
1 368	1 349	1 593	1 403	1 167	1 460	1 745	1 554	1 738	1 371	1 353	1 656	1 634	Véhicules routiers (y compris les véhicules à coussin d'air)	78
412	418	478	287	301	404	413	441	374	348	463	442	333	Autre matériel de transport	79
6 097	6 044	6 733	6 203	5 872	6 392	6 879	6 761	6 987	5 802	5 682	7 160	6 493	AUTRES PRODUITS INDUSTRIELS	5, 6, 8
1 658	1 669	1 892	1 665	1 663	1 722	1 732	1 757	1 736	1 571	1 532	1 994	1 823	Produits chimiques et produits connexes, n.d.a.	5
353	368	414	370	387	392	399	391	420	380	374	488	447	Produits chimiques organiques	51
150	166	228	187	170	218	166	186	162	144	139	206	157	Produits chimiques inorganiques	52
158	147	167	151	152	148	150	152	147	130	132	173	160	Produits pour teinture et tannage et colorants	53
234	228	267	229	228	233	230	251	251	231	209	257	234	Produits médicaux et pharmaceutiques	54
118	120	129	118	119	115	130	118	113	110	101	134	126	Huiles essent., produits pour parfumerie, toilette et entretien	55
55	61	61	58	68	63	78	79	77	62	70	80	70	Engrais manufacturés	56
6	9	6	11	6	8	9	8	12	7	9	8	6	Explosifs et articles de pyrotechnie	57
335	338	372	323	321	333	357	353	337	299	299	385	374	Mat. plast., artif., éthers, esters d.l. cellulose, résines artific.	58
238	223	238	210	202	199	198	206	205	208	199	264	249	Matières et produits chimiques, n.d.a.	59
3 131	3 042	3 402	3 103	2 869	3 197	3 598	3 450	3 601	2 962	2 794	3 555	3 228	Art. manufact. classés princip. d'après le mat. première	6
65	67	71	65	59	58	70	67	76	56	67	85	75	Cuir et peaux, prép. et ouvrages en cuir, n.d.a., pellet. apprêt.	61
143	136	149	126	138	122	135	133	146	123	119	170	146	Caoutchouc manufacturé, n.d.a.	62
46	47	50	48	43	46	47	43	50	35	40	50	39	Ouvrages en liège et en bois (à l'exception des meubles)	63
114	111	128	114	104	112	131	124	125	108	97	127	119	Papiers, cartons, ouvrages en pâte cellul., en papier et en carton	64
480	496	527	460	415	449	517	536	538	434	449	529	508	Fils, tissus, articles textiles façonnés, n.d.a., prod. connexes	65
631	594	608	674	560	674	751	654	718	639	608	714	581	Articles minéraux non métalliques manufacturés, n.d.a.	66
876	836	1 060	891	848	1 018	1 139	1 099	1 088	873	784	1 036	977	Fer et acier	67
216	229	222	198	205	212	245	227	231	208	189	269	253	Métaux non ferreux	68
560	526	586	525	496	506	563	566	628	475	440	576	529	Articles manufacturés en métal, n.d.a.	69
1 308	1 333	1 439	1 435	1 341	1 473	1 549	1 555	1 651	1 280	1 356	1 610	1 442	Articles manufacturés divers	8
48	47	49	46	44	48	52	49	54	40	37	46	43	App. sanitaire, appareillage de plomberie, chauffage, éclair. n.d.a.	81
116	120	124	112	108	115	132	134	153	110	123	136	133	Meubles et leurs parties et pièces détachées	82
20	22	24	26	23	24	24	29	37	23	29	30	26	Articles de voyage, sacs à main et contenants similaires	83
206	170	190	229	244	277	269	219	214	182	239	281	225	Vêtements et accessoires du vêtement	84
74	78	92	121	104	95	94	101	159	101	121	116	90	Chaussures	85
239	237	265	238	218	240	256	260	285	249	228	280	250	Instruments et app. profess., scientifiques et de contrôle, n.d.a.	87
156	160	175	167	146	166	185	190	182	150	155	195	169	App. et fourn. de photograph. et d'optique, n.d.a., montr., horlog.	88
449	499	520	497	456	508	537	573	567	425	423	526	507	Articles manufacturés divers, n.d.a.	89
351	305	370	292	349	374	435	424	416	353	392	436	371	ARTICLES ET TRANSACTIONS NON CLASSES AILLEURS DANS LA CTCI	9

1970 = 100

Period Période	EUR 9	Deutsch- land	France	Italia	Neder- land	Belg- Lux	United King- dom	Ireland	Dan- mark	EUR 9	Deutsch- land	France	Italia	Neder- land	Belg- Lux	United King- dom	Ireland	Dan- mark	
VOLUME¹⁾										VOLUME¹⁾									
import										export									
1977	I	148	157	169	117	146	155	142	159	128	155	156	166	148	160	159	147	151	136
	II	149	158	168	125	137	157	147	156	122	161	160	174	168	153	161	156	166	131
	III	138	155	148	102	131	137	136	150	117	151	153	150	154	150	141	153	188	123
	IV	152	170	168	130	141	155	140	155	126	168	172	176	183	161	162	153	195	142
1978	I	149	164	172	106	136	159	144	166	123	160	160	176	146	161	159	156	182	130
	II	157	176	176	126	141	159	151	188	124	172	172	185	184	160	163	168	193	145
	III	147	164	156	116	134	146	148	173	118	158	161	159	162	150	146	163	197	130
	IV	169	186	184	169	152	166	149	179	136	183	181	187	236	167	173	167	209	149
1979	I			193	136		165	138		128			189	179		170	153		146
1978	J	146	162	166	92	137	157	145	172	123	151	153	157	130	163	158	146	185	121
	F	142	160	162	103	130	151	132	158	117	154	152	174	143	152	142	159	168	135
	A	159	170	189	121	142	167	157	167	129	175	176	196	166	168	176	169	192	134
	M	153	178	174	126	143	152	133	167	120	170	172	182	182	159	160	165	192	138
	M	157	164	175	139	140	157	158	214	125	167	161	178	185	159	156	167	196	141
	J	161	186	178	112	140	167	161	183	127	179	181	195	184	162	172	173	192	156
	J	146	164	160	135	128	132	143	171	101	157	151	176	176	139	146	160	201	104
	A	139	157	137	92	134	153	147	172	128	148	156	128	145	145	130	165	170	136
	S	154	169	169	121	141	155	154	175	127	170	177	174	166	166	163	164	220	148
	O	166	188	184	138	155	173	145	191	137	184	189	189	202	170	186	168	206	153
	N	168	189	186	142	155	165	156	208	140	180	179	187	209	173	168	167	240	149
	D	172	180	182	227	142	160	145	138	131	185	174	185	295	158	167	165	181	146
1979	J			185	113		151	138	199	125			174	146		154	150	166	133
	F			189	133		162	127		116			186	202		166	155		131
	M			207	161		184	148		144			208	190		189	155		174
	A				127		169	162		127				178		166	167		144
	M							161								173			
VALUE										VALEUR COURANTE									
1977	II	305	301	344	303	311	319	274	307	268	307	305	334	315	334	302	269	361	264
	III	280	298	305	253	290	276	251	299	257	289	296	293	296	314	264	268	413	249
	IV	310	324	341	319	309	325	258	320	270	326	338	343	346	346	303	276	433	285
1978	I	304	313	345	249	309	327	286	343	263	308	314	333	270	346	300	287	406	266
	II	320	330	357	297	319	329	292	380	266	333	336	367	343	345	309	300	431	295
	III	299	312	315	275	302	304	282	359	254	307	317	319	308	319	279	287	451	265
	IV	345	354	369	387	340	351	293	372	294	361	366	371	437	359	340	310	475	309
1979	I	348	363	395	325	342	359	304	427	292		354	388	349	386	344	282	438	310
	II		389	415								373	420						
1978	J	298	308	333	220	308	318	291	359	262	290	295	299	239	349	295	269	415	245
	F	289	301	323	242	296	312	265	329	252	298	299	324	268	329	269	291	378	278
	M	326	330	379	284	321	351	303	342	276	337	347	376	305	360	335	300	425	273
	A	310	333	352	292	323	317	253	333	256	329	336	362	331	343	307	291	420	280
	M	322	311	356	332	318	327	306	433	268	323	314	346	350	346	295	300	438	287
	J	327	346	364	266	316	343	318	373	273	348	357	392	346	347	324	310	434	318
	J	301	313	325	320	290	276	283	356	216	306	297	354	330	298	274	291	458	213
	A	283	301	280	218	299	313	275	355	272	285	306	258	277	308	246	283	388	275
	S	313	323	340	286	318	324	288	366	273	331	348	345	318	353	317	287	507	306
	O	339	357	365	312	349	367	295	390	293	364	380	379	374	366	365	316	464	313
	N	346	357	373	322	349	351	321	430	303	357	362	369	384	368	332	328	546	307
	D	351	347	370	528	322	336	263	294	287	363	357	365	553	342	322	285	416	306
1979	J	323	345	374	267	321	322	289	421	278	321	330	350	276	372	309	286	382	281
	F	332	342	384	319	322	352	287	390	267	334	332	382	390	356	339	240	455	279
	M	388	403	426	389	382	403	338	471	330	392	400	430	380	430	385	331	479	370
	A	352	368	392	313	345	362	328	452	295	363	368	403	360	382	341	325	468	304
	M		408	442		387		357	543	324		384	428		409		369	559	
	J		393	410								367	430						

1) Refer to note 1 of Table 3.

TAB. 3

INDICES

1970 = 100

Period Période	EUR 9	Deutsch- land	France	Italia	Neder- land	Belg- Lux.	United King- dom	Ireland	Dan- mark	EUR 9	Deutsch- land	France	Italia	Neder- land	Belg- Lux.	United King- dom	Ireland	Dan- mark	
UNIT VALUE¹⁾										VALEUR MOYENNE¹⁾									
import										export									
1977	I	200	188	202	238	215	199	182	192	220	188	191	189	184	211	183	169	209	204
	II	204	190	203	242	226	203	187	197	220	191	191	190	187	218	187	172	218	201
	III	204	191	205	247	221	201	185	199	220	192	193	193	192	210	187	176	219	202
	IV	202	190	200	237	220	201	186	206	214	193	196	192	186	216	186	181	222	200
1978	I	205	190	199	236	226	206	200	207	214	193	195	187	185	215	189	184	224	204
	II	204	187	201	236	227	208	194	202	215	194	196	196	186	216	190	179	223	204
	III	204	190	201	237	225	208	191	208	214	194	197	198	190	213	191	176	229	204
	IV	205	190	199	229	225	211	197	209	216	198	203	196	185	215	196	186	228	207
1979	I			202	239		217	221		227		202	194		203				213
1978	J	204	189	199	238	225	203	201	209	213	193	193	189	184	214	187	185	225	203
	F	204	188	198	235	227	206	200	209	216	193	197	184	187	216	190	184	225	205
	M	205	193	199	234	227	210	193	205	213	193	197	190	184	215	191	178	221	204
	A	202	187	200	232	226	209	190	200	214	193	195	196	182	215	192	177	218	204
	M	205	189	202	239	228	208	193	203	215	194	195	193	189	217	189	180	224	204
	J	204	186	202	238	227	206	198	204	215	195	197	198	188	214	188	180	227	204
	J	206	190	201	237	227	209	198	208	215	195	197	199	188	214	188	182	229	204
	A	203	191	202	237	224	205	187	206	213	193	196	199	191	212	190	171	229	202
	S	203	190	199	236	226	209	188	209	215	195	197	197	191	212	195	176	231	207
	O	205	189	197	227	226	211	204	205	214	198	202	198	185	215	197	189	225	205
	N	205	188	199	227	226	212	206	207	216	199	202	195	184	212	198	197	228	206
	D	205	192	201	233	225	211	182	213	218	196	205	195	187	217	193	173	231	210
1979	J			200	237		214	209	211	222		199	189		201	191	230	212	
	F			202	240		217	226		231		204	193		204	155		214	
	M			204	241		219	228		229		204	200		204			212	
	A				247		215			232			202		205			211	
TERMS OF TRADE										RATIO OF VOLUMES									
TERMES DE L'ÉCHANGE										RAPPORT DES VOLUMES									
										export : import									
1977	I	94	102	93	77	98	92	93	109	93	105	99	98	127	110	102	104	95	106
	II	93	101	94	78	97	92	92	110	92	108	101	103	134	111	103	106	106	107
	III	94	101	94	78	95	93	95	110	92	110	99	102	151	114	103	113	126	105
	IV	96	104	96	79	98	93	97	108	93	110	101	105	141	114	104	109	126	113
1978	I	94	103	94	79	95	92	92	108	95	107	98	102	138	118	100	109	110	106
	II	95	105	97	79	95	91	92	110	95	109	98	105	147	114	103	111	103	117
	III	95	103	99	80	94	92	92	111	95	108	99	102	140	112	100	110	114	109
	IV	96	107	98	81	96	93	94	109	96	109	97	102	140	110	104	112	117	110
1979	I			100	81		94			94			98	132		103	111		114
1978	J	94	102	95	77	95	92	92	108	96	103	94	95	140	119	101	100	107	98
	F	95	105	93	80	95	92	92	108	95	109	95	108	139	117	94	120	106	116
	M	94	102	96	79	95	91	92	108	96	110	104	104	137	118	105	108	115	104
	A	95	105	98	79	95	92	93	109	95	111	97	105	145	111	105	123	115	115
	M	94	103	96	79	95	91	93	110	95	106	98	102	134	114	99	106	92	113
	J	96	106	98	79	95	92	91	111	95	111	98	110	165	116	103	107	105	123
	J	95	104	99	79	94	90	92	110	95	107	92	110	130	109	110	112	117	104
	A	95	102	98	81	95	93	91	110	95	106	100	94	158	109	85	113	99	107
	S	96	104	99	81	94	93	94	111	96	110	104	102	137	118	105	107	125	117
	O	97	107	100	81	95	93	93	110	96	111	100	103	147	110	107	116	108	112
	N	97	108	98	81	94	93	96	110	96	107	95	101	147	112	101	107	116	106
	D	96	107	97	80	96	92	95	108	96	108	97	102	130	111	105	114	131	111
1979	J			99	80		94	91	109	96			94	129		102	108	83	106
	F			101	81		94			93			98	152		103	123		113
	M			100	83		93			93			101	118		103	105		121
	A				82		95			91						99	103		113

1) Voir note 1 du tableau 3.

TRENDS IN EC TRADE
INTRA-EC, EXTRA-EC

TAB. 4

value in Mio EUA

Period Période		EUR 9	Deutsch- land	France	Italia	Nederland	Belg.-Lux.	United Kingdom	Ireland	Danmark	
		GRAND TOTAL					MONDE				
		import									
1977	II	87 026,4	21 963,9	15 919,6	11 066,4	10 172,7	9 224,0	14 607,1	1 178,5	2 894,2	
	III	79 982,9	21 736,6	14 111,0	9 227,6	9 479,7	8 114,2	13 386,7	1 151,0	2 783,0	
	IV	88 076,2	23 613,1	15 767,7	1 666,5	10 107,9	9 014,7	13 772,2	1 228,6	2 905,5	
1978	I	86 905,2	22 813,9	15 968,2	9 086,1	10 104,5	9 530,7	15 304,7	1 317,9	2 779,2	
	II	91 330,5	24 075,4	16 539,7	10 839,9	10 465,3	9 532,1	15 554,1	1 457,4	2 866,4	
	III	85 273,6	22 769,2	14 590,6	10 024,9	9 893,5	8 700,4	15 177,6	1 378,7	2 738,6	
	IV	98 664,6	25 789,1	17 096,7	14 181,0	11 083,4	10 327,7	15 590,6	1 426,1	3 170,1	
1979	I	99 151,0	26 486,9	18 273,9	11 879,7	11 186,7	10 263,4	16 263,1	1 640,6	3 156,7	
	II		28 391,9	19 195,6							
1978	J	28 295,5	7 483,2	5 137,0	2 681,7	3 366,7	3 062,4	5 187,7	463,4	913,6	
	F	27 621,6	7 324,1	4 981,0	2 950,1	3 233,7	3 100,8	4 721,9	420,8	889,3	
	M	31 007,5	8 015,1	5 846,6	3 458,9	3 507,4	3 370,9	5 394,1	437,6	976,9	
	A	29 530,9	8 099,6	5 428,6	3 551,3	3 530,7	3 082,4	4 507,3	425,7	905,2	
	M	30 551,3	7 559,4	5 490,1	4 040,1	3 471,7	3 026,5	5 444,7	554,5	964,3	
	J	31 031,3	8 418,2	5 619,8	3 240,3	3 453,7	3 174,3	5 667,0	477,0	981,1	
	J	28 509,1	7 605,8	5 016,8	3 896,9	3 164,6	2 554,7	5 039,3	455,4	775,6	
	A	26 777,8	7 315,5	4 324,5	2 657,2	3 264,6	2 889,7	4 893,2	454,6	978,5	
	S	29 628,8	7 849,2	5 248,6	3 480,4	3 470,1	2 991,7	5 139,3	469,0	980,5	
	O	32 138,7	8 686,4	5 637,4	3 803,2	3 815,3	3 388,5	5 256,5	499,6	1 051,8	
	N	32 760,2	8 669,4	5 755,4	3 917,0	3 814,0	3 241,3	5 724,7	550,4	1 088,0	
	D	33 287,5	8 433,5	5 703,4	6 428,3	3 518,9	3 109,4	4 688,3	376,6	1 029,1	
1979	J	30 576,0	8 387,6	5 775,6	3 251,4	3 505,8	2 978,0	5 140,3	538,6	998,7	
	F	31 438,9	8 304,1	5 930,2	3 887,0	3 513,0	3 239,1	5 106,4	499,5	959,6	
	M	36 802,8	9 793,8	6 566,6	4 735,9	4 170,5	3 720,9	6 025,5	602,6	1 187,0	
	A	33 397,4	8 934,1	6 045,8	3 814,0	3 765,1	3 349,9	5 849,4	579,0	1 060,1	
	M		9 908,3	6 811,8		4 223,9		6 358,4	695,5	1 164,4	
	J		9 540,8	6 330,8							
		export									
1977	II	84 079,5	25 510,9	14 437,3	10 168,3	9 609,5	8 578,2	12 697,7	913,0	2 164,6	
	III	79 382,7	24 747,5	12 689,2	9 558,8	9 027,1	7 486,8	12 784,5	1 045,3	2 043,5	
	IV	89 039,5	28 261,3	14 830,6	10 940,2	9 955,1	8 568,9	13 052,7	1 095,6	2 335,1	
1978	I	84 764,3	26 196,1	14 418,1	8 712,3	9 956,9	8 698,5	13 598,7	1 022,6	2 161,1	
	II	91 339,9	28 072,3	15 865,1	11 053,5	9 863,1	8 776,7	14 198,6	1 087,4	2 423,1	
	III	84 232,5	26 499,4	13 799,5	9 929,5	9 195,3	7 936,6	13 561,1	1 138,3	2 172,8	
	IV	99 293,7	30 633,1	16 036,2	14 114,4	10 290,8	9 784,1	14 700,2	1 200,9	2 533,9	
1979	I	95 593,1	29 602,6	16 768,4	11 252,5	11 077,9	9 726,6	13 511,3	1 107,5	2 546,2	
	II		31 187,5	18 192,2							
1978	J	26 524,9	8 214,9	4 315,6	2 566,7	3 349,7	2 812,5	4 252,2	347,5	665,9	
	F	27 431,5	8 339,2	4 673,6	2 874,6	3 151,9	2 721,7	4 600,1	316,6	753,8	
	M	30 815,2	9 659,1	5 416,9	3 275,7	3 458,0	3 167,7	4 737,5	358,0	742,3	
	A	30 070,8	9 373,5	5 220,9	3 562,4	3 286,0	2 992,2	4 588,5	355,3	761,9	
	M	29 478,1	8 741,4	4 994,5	3 762,0	3 320,3	2 765,4	4 739,5	368,8	786,2	
	J	31 835,2	9 958,9	5 649,5	3 722,2	3 331,4	3 043,3	4 893,3	365,7	871,0	
	J	27 933,8	8 281,6	5 102,1	3 545,5	2 862,3	2 574,3	4 599,9	385,8	582,3	
	A	26 019,5	8 528,0	3 719,0	2 976,0	2 950,6	2 306,6	4 461,3	326,3	751,7	
	S	30 249,3	9 696,6	4 979,1	3 413,8	3 381,9	2 975,0	4 537,7	426,5	838,5	
	O	33 254,0	10 598,5	5 459,6	4 015,4	3 508,4	3 429,0	4 995,3	390,2	857,6	
	N	32 645,4	10 079,1	5 319,5	4 128,0	3 529,9	3 113,3	5 176,0	459,9	839,7	
	D	33 145,7	9 955,9	5 257,6	5 944,2	3 283,1	3 021,0	4 494,9	350,6	838,4	
1979	J	29 284,5	9 204,4	5 049,8	2 969,3	3 564,3	2 896,3	4 509,2	321,5	769,7	
	F	30 487,2	9 253,5	5 512,2	4 190,2	3 414,8	3 181,9	3 787,6	382,7	764,3	
	M	35 815,2	11 142,6	6 203,1	4 088,4	4 129,1	3 613,1	5 224,6	403,2	1 011,1	
	A	33 151,0	10 248,5	5 805,2	3 871,2	3 667,5	3 195,3	5 138,6	394,1	830,6	
	M		10 702,5	6 177,5		3 923,4		5 820,4	470,8	824,5	
	J		10 226,4	6 200,4							

TAB. 4

ÉVOLUTION DU COMMERCE DE LA CE
INTRA- ET EXTRA-CE

valeurs en Mio UCE

Period Période	EUR 9	Deutsch- land	France	Italia	Nederland	Belg.-Lux.	United Kingdom	Ireland	Danmark	
INTRA-EC TRADE (EUR 9)										
import										
1977	II	42 852,4	10 921,6	7 926,7	4 753,7	5 651,3	6 195,3	5 264,6	795,0	1 344,1
	III	39 299,3	10 536,0	6 917,0	3 669,6	5 295,4	5 415,7	5 318,0	784,8	1 365,8
	IV	44 636,1	11 542,2	7 857,9	5 321,1	5 774,5	6 190,4	5 643,4	864,4	1 442,2
1978	I	43 961,6	11 453,2	8 124,0	4 048,2	5 663,9	6 609,2	5 754,9	924,4	1 383,8
	II	46 852,4	12 316,8	8 551,5	4 920,8	6 158,0	6 644,2	5 772,8	1 065,8	1 422,5
	III	42 722,0	11 309,0	7 408,8	4 376,0	5 666,8	5 950,4	5 630,9	1 019,9	1 360,1
	IV	50 384,2	12 777,7	8 935,2	6 391,2	6 347,9	7 100,6	6 225,3	1 052,4	1 553,9
1979	I	51 262,2	13 507,8	9 457,6	5 478,2	6 477,6	7 041,6	6 525,3	1 225,6	1 548,5
	II		14 294,4	9 787,9						
1978	J	13 977,5	3 692,3	2 574,8	1 194,5	1 765,3	2 103,6	1 892,2	321,0	434,0
	F	14 010,5	3 725,5	2 522,1	1 281,6	1 841,9	2 159,7	1 738,6	295,3	445,8
	M	15 983,7	4 040,6	3 024,6	1 573,8	2 060,9	2 348,5	2 122,0	308,8	504,5
	A	15 415,2	4 143,0	2 750,0	1 694,7	2 095,5	2 177,8	1 791,2	307,9	455,0
	M	15 250,7	3 827,1	2 790,6	1 762,4	2 030,7	2 038,6	1 926,9	401,7	472,8
	J	15 959,0	4 347,5	3 011,2	1 459,0	2 021,8	2 205,3	2 080,8	343,8	489,5
	J	14 382,1	3 791,2	2 626,8	1 723,4	1 789,5	1 737,4	1 979,2	337,1	397,4
	A	12 934,2	3 589,5	1 998,0	1 144,5	1 803,4	1 900,6	1 684,1	333,7	480,5
	S	15 181,8	3 929,1	2 782,7	1 512,6	2 078,1	2 100,9	1 953,9	348,7	475,8
	O	16 616,7	4 394,9	3 058,7	1 646,2	2 159,5	2 315,2	2 140,5	370,2	531,5
	N	16 598,3	4 334,6	2 998,3	1 760,9	2 164,8	2 152,5	2 254,1	412,4	520,6
	D	16 641,4	4 048,0	2 878,3	2 968,4	2 043,0	2 092,7	1 837,8	269,9	503,3
1979	J	15 009,8	4 181,4	2 869,3	1 421,8	1 913,3	1 982,2	1 798,8	387,4	455,7
	F	16 339,1	4 181,4	3 087,7	1 794,7	2 061,7	2 218,1	2 154,9	370,3	470,3
	M	19 703,1	5 143,9	3 498,8	2 259,2	2 505,4	2 632,3	2 579,0	468,0	616,7
	A	17 512,5	4 487,6	3 139,4	1 768,8	2 181,4	2 343,2	2 630,5	424,9	536,7
	M		5 053,6	3 411,4		2 390,8		2 782,4	545,8	619,0
	J		4 749,3	3 234,1						
export										
1977	II	42 918,7	11 598,3	7 301,4	4 746,1	6 862,9	6 107,2	4 665,3	693,5	944,0
	III	38 948,0	10 734,1	6 272,3	4 397,2	6 082,2	5 231,5	4 519,0	801,1	910,6
	IV	44 778,2	12 377,6	7 318,1	5 172,3	7 049,9	6 069,0	4 905,2	844,0	1 052,0
1978	I	44 352,8	12 235,8	7 667,0	4 240,2	7 106,8	6 222,9	5 022,6	793,8	1 063,7
	II	47 313,0	12 948,0	8 339,6	5 224,7	7 095,7	6 338,8	5 373,8	831,0	1 161,2
	III	42 567,2	11 771,1	7 091,5	4 764,8	6 346,9	5 591,4	5 095,7	883,8	1 022,1
	IV	51 514,1	14 079,6	8 472,6	6 797,0	7 319,8	7 040,0	5 675,4	947,1	1 182,8
1979	I	52 158,9	14 412,8	9 027,9	5 717,8	8 182,3	7 096,6	5 619,7	844,1	1 257,7
	II		15 222,1	9 773,1						
1978	J	13 763,0	3 830,6	2 198,6	1 283,3	2 339,0	1 991,0	1 512,3	273,6	333,5
	F	14 361,0	3 872,0	2 577,4	1 377,7	2 281,4	1 928,0	1 710,6	246,5	367,3
	M	16 230,6	4 541,5	2 881,4	1 581,4	2 489,1	2 305,7	1 795,0	273,4	363,2
	A	15 707,9	4 289,5	2 842,1	1 697,1	2 375,6	2 117,0	1 732,7	275,1	378,9
	M	15 398,4	4 089,4	2 625,4	1 798,0	2 427,9	2 018,3	1 783,8	275,5	380,1
	J	16 256,9	4 569,5	2 870,5	1 726,2	2 366,6	2 174,6	1 866,7	281,2	401,6
	J	13 953,5	3 661,1	2 581,4	1 663,8	1 974,5	1 787,9	1 699,2	297,0	288,6
	A	12 832,3	3 709,2	1 785,5	1 431,5	2 027,1	1 676,0	1 607,6	250,0	345,4
	S	15 745,8	4 404,3	2 722,9	1 671,8	2 344,3	2 081,8	1 795,0	337,2	388,5
	O	17 477,7	4 940,5	2 933,3	2 023,8	2 473,0	2 473,9	1 912,9	313,6	406,8
	N	17 153,2	4 696,2	2 842,6	2 059,8	2 540,7	2 216,4	2 039,2	362,2	396,1
	D	16 721,2	4 442,8	2 697,0	2 702,5	2 323,1	2 197,8	1 705,4	270,6	382,1
1979	J	15 528,7	4 371,7	2 678,3	1 478,2	2 630,4	2 082,7	1 666,2	240,3	381,1
	F	17 147,5	4 601,8	2 976,6	2 172,9	2 525,5	2 354,2	1 822,2	301,5	392,9
	M	19 492,7	5 438,3	3 371,0	2 064,4	3 056,8	2 640,7	2 135,8	302,3	483,5
	A	17 982,1	5 039,2	3 210,0	1 899,4	2 667,1	2 346,1	2 095,5	314,1	410,6
	M		5 316,5	3 247,0		2 909,3		2 405,6	359,8	400,8
	J		4 861,1	3 311,4						

TRENDS IN EC TRADE
INTRA-EC, EXTRA-EC

TAB. 4

value in Mio EUA

Period Période	EUR 9	Deutsch- land	France	Italia	Nederland	Belg.-Lux.	United Kingdom	Ireland	Danmark	
EXTRA-EC TRADE (EUR 9)		COMMERCE EXTRA-CE (EUR 9)								
		import								
1977	II	44 174,0	11 042,3	7 993,0	6 312,7	4 521,4	3 028,7	9 342,5	383,4	1 550,1
	III	40 690,6	11 200,6	7 194,1	5 558,0	4 184,3	2 698,5	8 068,7	369,2	1 417,2
	IV	43 440,0	12 070,9	7 909,8	6 345,4	4 333,4	2 824,2	8 128,9	364,2	1 463,3
1978	I	42 943,7	11 360,7	7 844,2	5 038,0	4 440,6	2 921,5	9 549,8	393,5	1 395,4
	II	44 478,2	11 758,7	7 988,2	5 919,1	4 307,3	2 887,9	9 781,4	391,6	1 444,0
	III	42 551,6	11 460,2	7 181,8	5 648,9	4 226,8	2 750,0	9 546,7	358,9	1 378,1
	IV	48 280,4	13 011,4	8 161,4	7 789,8	4 735,5	3 227,1	9 365,3	373,6	1 616,2
1979	I	47 888,8	12 979,1	8 816,3	6 401,5	4 709,2	3 221,8	9 737,8	415,0	1 608,2
	II		14 097,4	9 407,6						
1978	J	14 318,0	3 790,9	2 562,2	1 487,2	1 601,4	958,8	3 295,5	142,4	479,6
	F	13 611,1	3 598,6	2 458,9	1 668,5	1 391,8	941,1	2 983,3	125,5	443,5
	M	15 023,9	3 974,5	2 822,0	1 885,1	1 446,4	1 022,4	3 272,1	128,8	472,4
	A	14 115,7	3 956,6	2 678,5	1 856,6	1 435,2	904,7	2 716,1	117,8	450,2
	M	15 300,6	3 732,3	2 699,5	2 277,7	1 441,1	987,9	3 517,8	152,8	491,5
	J	15 072,2	4 070,7	2 608,5	1 781,3	1 431,8	969,0	3 586,1	133,2	491,6
	J	14 127,1	3 814,6	2 390,1	2 173,5	1 375,1	817,3	3 060,0	118,3	378,2
	A	13 843,6	3 726,1	2 326,5	1 512,7	1 461,2	989,1	3 209,1	120,9	498,1
	S	14 447,0	3 920,1	2 465,9	1 967,8	1 392,0	890,8	3 185,5	120,2	504,8
	O	15 522,1	4 291,5	2 578,7	2 157,0	1 655,8	1 073,3	3 116,0	129,4	520,4
	N	16 161,9	4 334,8	2 757,0	2 156,1	1 649,1	1 088,8	3 470,6	138,0	567,4
	D	16 646,1	4 385,5	2 825,0	3 460,0	1 475,9	1 016,7	2 850,4	106,7	525,8
1979	J	15 566,2	4 206,2	2 906,3	1 829,6	1 592,6	995,9	3 341,5	151,2	542,9
	F	15 099,8	4 122,7	2 842,6	2 092,3	1 451,3	1 021,0	2 951,5	129,2	489,3
	M	17 099,7	4 649,9	3 067,8	2 476,7	1 665,2	1 088,7	3 446,5	134,7	570,3
	A	15 884,9	4 446,5	2 906,3	2 045,3	1 583,7	1 006,7	3 218,9	154,1	523,5
	M		4 854,6	3 400,4		1 833,1		3 576,0	149,8	545,4
	J		4 791,5	3 096,7						
		export								
1977	II	41 160,8	13 912,6	7 135,9	5 422,2	2 746,5	2 471,0	8 032,4	219,5	1 220,6
	III	40 434,7	14 013,4	6 416,9	5 161,6	2 944,8	2 255,3	8 265,4	244,3	1 132,9
	IV	44 488,7	15 883,6	7 512,5	5 992,6	2 905,2	2 477,7	8 182,7	249,0	1 284,9
1978	I	40 411,5	13 960,3	6 751,1	4 472,1	2 850,1	2 475,7	8 576,1	228,8	1 097,4
	II	44 026,9	15 124,2	7 525,5	5 828,8	2 767,4	2 437,9	8 824,8	256,4	1 262,0
	III	41 665,3	14 728,3	6 708,0	5 164,7	2 848,4	2 345,1	8 465,4	254,4	1 150,8
	IV	47 779,5	16 553,5	7 563,6	7 317,5	2 971,1	2 744,1	9 024,9	253,7	1 351,1
1979	I	43 434,3	15 189,9	7 740,6	5 534,7	2 895,6	2 630,0	7 891,6	263,4	1 288,5
	II		15 965,4	8 419,1						
1978	J	12 761,9	4 384,3	2 117,0	1 283,3	1 010,6	820,6	2 739,9	73,9	333,3
	F	13 070,5	4 467,2	2 096,2	1 496,9	870,5	793,6	2 889,5	70,1	386,5
	M	14 584,6	5 117,6	2 535,5	1 694,3	969,0	862,0	2 942,4	84,6	379,1
	A	14 362,9	5 084,0	2 378,9	1 865,4	910,4	805,3	2 855,9	80,1	383,0
	M	14 079,6	4 651,9	2 369,1	1 964,0	892,4	747,1	2 955,6	93,3	406,1
	J	15 578,3	5 389,3	2 779,0	1 996,0	964,8	868,7	3 026,6	84,4	469,4
	J	13 980,3	4 620,4	2 520,7	1 881,7	887,8	786,4	2 900,7	88,8	293,8
	A	13 187,1	4 818,8	1 933,5	1 544,5	923,5	630,5	2 853,7	76,2	406,3
	S	14 503,5	5 292,3	2 256,2	1 742,0	1 037,6	893,3	2 742,7	89,4	450,0
	O	15 776,3	5 658,0	2 526,3	1 991,7	1 035,4	955,1	3 082,4	76,6	450,8
	N	15 492,2	5 382,9	2 476,9	2 068,1	989,2	897,0	3 136,8	97,7	443,5
	D	16 424,6	5 513,2	2 560,6	3 241,7	960,0	823,3	2 789,5	80,0	456,4
1979	J	13 755,8	4 832,7	2 371,6	1 491,1	933,9	813,7	2 843,0	81,1	388,6
	F	13 339,6	4 651,8	2 535,6	2 017,3	889,3	827,7	1 965,4	81,1	371,4
	M	16 322,6	5 704,3	2 832,1	2 024,0	1 072,3	972,4	3 088,8	100,9	527,7
	A	15 168,9	5 209,3	2 595,2	1 971,8	1 000,3	849,2	3 043,1	79,9	420,0
	M		5 386,0	2 930,5		1 014,1		3 414,8	111,0	423,8
	J		5 365,3	2 889,0						

TAB. 4

ÉVOLUTION DU COMMERCE DE LA CE
INTRA- ET EXTRA-CE

valeurs en Mio UCE

Period Période	EUR 9	Deutsch- land	France	Italia	Nederland	Belg.-Lux.	United Kingdom	Ireland	Danmark	
INTRA-EC TRADE (EUR 9)					ÉCHANGES INTRA-CE (EUR 9)					
					Trade balance ¹⁾ Balance commerciale ¹⁾					
1977	II	66,3	676,7	-625,3	-7,8	1 211,7	-88,2	-599,3	-101,5	-400,1
	III	-351,2	198,1	-644,7	727,5	786,9	-184,2	-799,0	-19,3	-455,1
	IV	142,1	835,5	-539,7	-148,9	1 275,4	-131,5	-738,2	-20,3	-390,2
1978	I	391,2	782,6	-457,0	192,1	1 442,9	-386,3	-732,3	-130,6	-320,1
	II	460,6	631,3	-211,9	303,9	937,7	-305,4	-398,9	-234,8	-261,3
	III	-154,8	462,0	-317,7	388,8	680,1	-359,0	-535,0	-136,1	-338,0
	IV	1 129,9	1 301,9	-462,7	405,7	971,9	-60,6	-549,9	-105,2	-371,1
1979	I	896,7	905,0	-429,7	239,6	1 704,7	55,0	-905,5	-381,5	-290,8
	II		927,7	-14,8						
1978	J	-214,6	138,3	-376,2	88,8	573,8	-111,7	-379,9	-47,3	-100,4
	F	350,5	146,5	55,3	96,1	439,6	-231,7	-28,1	-48,8	-78,5
	M	247,0	500,8	-143,2	7,6	428,1	-42,8	-327,0	-35,4	-141,3
	A	292,6	146,5	92,0	2,3	280,1	-60,8	-58,5	-32,8	-76,2
	M	147,7	262,3	-165,2	35,6	397,2	-20,3	-143,0	-126,2	-92,7
	J	297,9	222,0	-40,7	267,1	344,8	-30,7	-214,1	-62,6	-87,9
	J	-428,6	-130,1	-45,3	-59,6	185,0	50,5	-280,0	-40,1	-108,9
	A	-101,9	119,7	-212,5	287,0	223,7	-224,6	-76,5	-83,6	-135,1
	S	564,0	475,2	-59,8	159,2	266,2	-19,1	-158,9	-11,6	-87,3
	O	861,0	545,6	-125,4	377,6	313,4	158,8	-227,6	-56,6	-124,7
	N	554,9	361,6	-155,8	299,0	375,9	63,9	-215,0	-50,2	-124,5
	D	-141,8	394,7	-181,4	-484,2	280,1	105,1	-132,4	-0,7	-121,2
1979	J	518,9	190,3	-191,0	56,4	717,1	100,5	-132,6	-147,0	-74,7
	F	808,4	420,4	-111,1	378,2	463,8	136,0	-332,7	-68,8	-77,4
	M	-210,4	294,4	-127,8	-194,8	551,4	8,4	-443,2	-165,7	-133,2
	A	469,6	551,6	70,6	130,6	485,7	2,9	-535,0	-110,8	-126,1
	M		262,9	-164,4		518,5		-376,8	-185,9	-218,2
	J		111,9	77,3						
EXTRA-EC TRADE (EUR 9)					COMMERCE EXTRA-CE (EUR 9)					
					Trade balance ¹⁾ Balance commerciale ¹⁾					
1977	II	-3 013,2	2 870,3	-857,0	-890,5	-1 774,9	-557,7	-1 310,1	-163,9	-339,4
	III	-256,0	2 812,8	-777,2	-396,4	-1 239,5	-443,2	196,7	-125,0	-284,3
	IV	1 048,6	3 812,7	-397,3	-352,8	-1 428,2	-346,5	53,8	-114,7	-178,4
1978	I	-2 532,1	2 599,6	-1 093,1	-565,9	-1 590,5	-445,9	-973,8	-164,7	-297,9
	II	-451,2	3 365,5	-462,6	-90,4	-1 539,9	-450,0	-956,6	-135,2	-182,0
	III	-886,3	3 268,2	-473,8	-484,1	-1 378,4	-404,8	-1 081,3	-104,3	-227,7
	IV	-500,9	3 542,1	-597,8	-472,4	-1 764,4	-483,0	-340,5	-119,9	-265,1
1979	I	-4 454,6	2 210,7	-1 075,8	-866,8	-1 813,5	-591,8	-1 846,3	-151,5	-319,7
	II		1 868,0	-988,5						
1978	J	-1 556,1	593,4	-445,3	-203,8	-590,7	-138,2	-555,6	-68,6	-147,2
	F	-540,5	868,6	-362,7	-171,6	-521,3	-147,4	-93,7	-55,4	-57,0
	M	-439,3	1 143,1	-286,5	-190,8	-477,5	-160,4	-329,7	-44,3	-93,3
	A	247,2	1 127,3	-299,6	8,8	-524,8	-99,4	-139,8	-37,7	-67,1
	M	-1 220,9	919,7	-330,5	-313,7	-548,6	-240,8	-562,2	-59,5	-85,4
	J	506,0	1 318,7	70,5	214,7	-467,1	-100,3	-559,5	-48,7	-22,2
	J	-146,8	805,8	130,6	-291,8	-487,3	-30,9	-159,3	-29,5	-84,4
	A	-656,4	1 092,7	-393,0	318,8	-537,6	-358,6	-355,4	-44,6	-91,7
	S	56,5	1 372,3	-209,7	-225,8	-354,4	2,5	-442,7	-30,8	-54,8
	O	254,3	1 366,5	-52,4	-165,3	-620,4	-118,3	-33,6	-52,8	-69,5
	N	-669,7	1 048,1	-280,1	-88,0	-660,0	-191,8	-333,8	-40,3	-123,9
	D	79,7	1 127,7	-264,5	-265,9	-515,9	193,5	-60,9	-26,8	-69,4
1979	J	-1 810,4	626,5	-534,8	-282,1	-658,7	-182,2	-498,5	-70,1	-154,3
	F	-1 760,2	529,1	-307,0	-75,0	-562,0	-193,2	-986,1	-48,1	-117,9
	M	-777,1	1 054,4	-235,7	-452,7	-592,9	-116,2	-357,7	-33,7	-42,6
	A	-716,0	762,8	-311,1	-73,4	-583,3	-157,5	-175,7	-74,2	-103,5
	M		531,3	-469,9		-819,0		-161,2	-38,8	-121,7
	J		573,8	-207,7						

1) - = Import surplus.

1) - = Excédent d'importations.

INTRA-EC TRADE²⁾

value in Mio EUA

Trading partners Pays partenaires	Period Période	Importing countries - Pays importateur									
		EUR 9	Deutsch-land	France	Italia	Nederland	Belg.-Lux.	United Kingdom	Irland	Danmark	
Deutschland	1977 II	11 154,4		2 967,2	1 852,1	2 452,1	1 986,1	1 262,9	78,4	555,6	
	III	10 179,6		2 586,7	1 467,6	2 353,2	1 758,9	1 378,8	70,5	563,9	
	IV	12 016,2		2 961,9	2 103,2	2 643,6	2 145,6	1 483,4	79,8	598,6	
	1978 I	11 565,5		2 973,3	1 554,1	2 634,5	2 165,2	1 578,8	91,7	568,1	
	II	12 207,4		3 175,8	1 833,1	2 646,1	2 208,6	1 655,4	93,1	595,2	
	III	11 277,7		2 720,8	1 749,9	2 497,7	2 003,2	1 623,4	90,2	592,4	
	IV	13 546,8		3 324,9	2 526,8	2 770,6	2 380,8	1 798,1	194,6	651,1	
	1979 I	13 342,8		3 459,8	2 128,3	2 828,4	2 257,6	1 918,8	134,6	615,4	
	II			3 535,7							
	1978 J	3 647,1		943,9	477,6	817,1	673,4	529,9	31,9	173,3	
	F	3 638,9		917,1	471,3	841,3	710,3	482,2	28,3	188,5	
	M	4 282,4		1 111,4	605,8	978,3	782,5	566,5	31,4	206,5	
	A	4 023,1		1 027,9	626,6	930,7	721,4	491,3	31,9	193,3	
	M	3 995,3		1 028,5	669,1	828,7	700,7	547,1	30,8	130,5	
	J	4 200,9		1 119,5	535,7	902,4	775,7	624,3	32,8	210,5	
	J	3 740,9		950,2	683,6	754,4	596,1	554,0	29,7	172,8	
	A	3 360,6		741,1	403,6	845,9	643,5	493,9	28,8	203,7	
	S	4 190,9		1 028,9	664,4	917,8	755,1	579,0	31,3	214,4	
	O	4 456,2		1 135,5	649,0	987,2	831,5	594,5	31,5	227,0	
	N	4 449,0		1 115,0	711,6	950,1	775,1	636,0	39,0	223,1	
	D	4 608,4		1 074,3	1 160,0	835,0	746,3	570,8	24,0	198,0	
	1979 J	3 883,3		1 074,1	552,9	856,7	648,3	507,0	56,6	187,6	
	F	4 268,5		1 123,5	713,4	889,0	701,7	629,4	34,3	177,3	
	M	5 135,9		1 261,6	861,0	1 082,3	852,8	785,1	43,5	249,6	
	A	4 617,2		1 122,4	685,6	929,3	809,2	821,2	41,1	208,2	
	M			1 249,4		1 039,4		857,9	49,5	238,8	
	J			1 163,0							
	France	1977 II	7 514,8	2 585,8		1 550,9	713,9	1 443,5	1 030,1	67,3	123,4
		III	6 678,2	2 412,1		1 165,0	662,7	1 206,8	1 051,7	55,8	124,1
		IV	7 901,6	2 775,2		1 695,2	724,9	1 487,7	1 053,4	46,1	119,1
		1978 I	7 713,8	2 739,9		1 300,9	809,0	1 536,4	1 138,6	72,4	116,7
		II	8 421,1	2 891,1		1 714,6	832,5	1 615,3	1 155,0	76,0	136,8
III		7 261,6	2 483,4		1 402,5	677,5	1 365,1	1 166,7	53,9	112,6	
IV		8 997,4	2 980,1		2 011,8	822,4	1 722,5	1 252,4	62,8	145,4	
1979 I		9 067,4	3 246,9		1 733,5	875,1	1 665,7	1 324,0	85,3	136,9	
II			3 389,7								
1978 J		2 371,6	875,3		349,4	243,6	474,6	364,1	24,8	39,8	
F		2 512,8	904,4		428,7	272,5	502,6	345,5	23,9	35,1	
M		2 831,5	961,4		523,3	293,5	560,1	427,6	23,7	41,8	
A		2 839,5	991,8		592,5	296,4	540,8	352,1	22,1	44,0	
M		2 688,2	862,3		603,7	265,3	507,8	370,9	32,1	46,1	
J		2 887,9	1 037,3		516,8	271,1	558,7	432,9	25,3	45,6	
J		2 662,6	906,9		560,3	237,4	458,7	441,8	19,6	37,9	
A		2 097,7	710,9		423,5	201,7	373,5	334,5	17,1	36,4	
S		2 480,6	865,4		420,3	235,2	523,4	380,7	17,3	38,3	
O		2 933,7	1 020,0		549,6	271,5	591,3	432,7	20,5	48,2	
N		2 929,0	1 023,3		525,8	279,8	567,5	460,5	24,0	48,2	
D		3 106,7	936,7		931,7	272,1	539,5	357,8	18,7	50,2	
1979 J		2 622,9	996,4		483,4	242,4	461,8	369,7	27,0	42,3	
F		2 926,5	1 016,5		573,8	274,2	550,1	445,3	26,8	39,8	
M	3 495,2	1 233,8		675,5	358,4	631,4	510,2	31,5	54,3		
A	3 125,2	1 112,6		570,3	300,3	568,2	497,8	24,7	51,3		
M		1 216,8			317,0		580,2	38,0	57,1		
J		1 059,3									

²⁾ On basis of import.

TAB. 4 ÉVOLUTION DU COMMERCE DE LA CE
INTRA- ET EXTRA-CE

ÉCHANGES INTRA-CE 2)

valeurs en Mio UCE

Trading partners Pays partenaires	Period Période	Importing countries - Pays importateur									
		EUR 9	Deutsch- land	France	Italia	Nederland	Belg.-Lux.	United Kingdom	Ireland	Danmark	
Italia	1977	II	4 967,2	1 980,1	1 569,8		352,4	366,2	582,0	31,8	84,8
		III	4 849,9	2 045,0	1 381,6		336,7	341,0	610,0	34,0	101,5
		IV	4 975,3	2 034,0	1 506,4		355,3	339,7	609,3	35,7	95,9
	1978	I	5 159,4	2 022,2	1 534,0		383,5	386,3	707,6	37,1	88,7
		II	5 596,7	2 324,2	1 681,8		383,9	365,4	705,5	39,3	96,6
		III	5 423,9	2 296,5	1 529,7		385,1	375,0	698,4	40,8	98,3
		IV	5 963,7	2 446,9	1 772,3		419,0	401,1	786,6	34,5	103,3
	1979	I	6 219,3	2 447,7	1 897,9		481,1	423,6	817,9	38,8	112,3
		II		2 530,2	1 990,1						
	1978	J	1 617,4	643,0	467,1		119,5	121,4	222,7	14,0	29,5
		F	1 661,4	680,6	479,5		117,6	122,6	219,7	13,1	28,3
		M	1 880,8	699,5	586,4		146,7	142,6	264,6	10,1	30,9
		A	1 778,4	753,5	523,4		137,3	121,2	203,2	10,5	29,3
		M	1 819,5	717,1	562,7		121,5	115,5	251,5	16,2	35,0
		J	1 999,2	853,6	596,0		125,4	125,8	252,3	14,4	31,7
		J	1 964,0	804,9	608,0		126,6	121,9	261,6	14,0	27,0
		A	1 692,5	763,8	398,8		127,8	130,2	221,7	16,7	33,5
		S	1 761,9	727,5	523,5		131,8	120,1	216,2	10,6	32,2
		O	2 134,3	892,1	622,0		147,2	146,2	277,2	14,4	35,3
		N	2 029,0	819,6	598,9		147,1	128,3	284,8	12,8	37,5
		D	1 794,9	735,2	551,5		124,3	120,3	221,8	7,3	34,5
		1979	J	1 825,5	760,7	561,6		134,7	112,0	217,3	12,0
	F		2 014,9	773,4	618,6		163,3	141,3	265,3	11,0	42,1
	M		2 374,2	913,4	717,2		183,1	165,2	336,5	15,9	42,8
	A		2 069,3	784,0	648,2		127,6	137,9	327,0	12,9	31,9
	M			867,3	692,0		147,5		319,3	19,3	42,3
	J		878,4	649,3							
Nederland	1977	II	7 200,6	3 076,1	962,7	437,1		1 567,3	959,6	38,9	158,8
		III	6 360,5	2 827,3	829,6	329,5		1 344,1	856,1	31,8	142,0
		IV	7 247,0	3 160,4	968,5	537,3		1 456,8	938,3	33,5	152,2
	1978	I	7 367,3	3 203,9	1 070,4	415,5		1 634,3	842,2	39,0	162,0
		II	7 294,8	3 280,5	1 025,4	444,8		1 543,6	787,2	46,0	167,4
		III	6 522,5	2 948,4	853,3	394,4		1 358,4	779,9	43,7	145,3
		IV	7 622,2	3 215,9	1 055,7	598,3		1 696,4	839,9	51,9	164,3
	1979	I	8 361,9	3 603,7	1 180,1	556,3		1 790,3	967,5	67,5	196,5
		II		3 741,6	1 197,7						
	1978	J	2 468,1	1 079,3	352,9	134,9		533,8	293,6	15,8	57,7
		F	2 333,5	1 010,9	324,6	132,4		556,8	256,5	10,4	41,9
		M	2 469,1	1 114,5	392,9	148,3		544,1	294,1	12,9	62,4
		A	2 461,5	1 124,4	339,6	157,1		518,6	257,5	11,4	52,8
		M	2 252,9	1 041,6	337,7	153,5		391,6	259,4	16,0	53,1
		J	2 392,2	1 114,8	348,1	133,6		443,3	274,4	17,1	60,9
		J	2 022,5	931,0	291,3	151,1		324,2	271,9	14,8	38,2
		A	2 075,6	983,1	249,2	101,3		430,8	235,3	14,2	61,8
		S	2 244,6	1 034,8	312,7	142,3		423,8	269,3	14,8	46,9
		O	2 335,4	1 062,3	340,7	155,6		421,9	277,2	20,1	57,6
		N	2 390,8	1 093,9	358,9	174,9		374,9	319,3	18,2	50,7
		D	2 426,9	1 059,8	356,1	266,3		429,4	244,3	15,8	57,3
		1979	J	2 480,1	1 164,4	367,0	116,1		469,4	273,5	22,8
	F		2 576,5	1 106,0	382,1	171,8		527,5	308,2	20,1	61,0
	M		3 189,5	1 333,1	430,8	268,1		678,3	386,9	24,7	67,5
	A		2 730,6	1 179,7	398,0	165,9		522,2	359,6	29,4	75,8
	M			1 351,2	416,5				416,2	32,2	82,8
	J			1 209,7	383,0						

2) Sur la base des importations.

INTRA-EC TRADE 2)

value in Mio EUA

Trading partners Pays partenaires	Period Période	Importing countries - Pays importateur								
		EUR 9	Deutsch-land	France	Italia	Nederland	Belg.-Lux.	United Kingdom	Ireland	Danmark
Belg.-Lux.	1977 II	5 863,8	1 943,5	1 493,8	356,9	1 292,0		650,3	23,2	104,1
	III	5 049,4	1 754,3	1 165,3	278,7	1 113,7		604,9	19,8	112,7
	IV	5 840,2	1 950,8	1 401,5	384,6	1 271,7		683,3	29,2	119,0
	1978 I	5 496,7	1 932,3	1 467,9	291,2	1 078,6		593,6	31,7	101,3
	II	6 162,9	2 119,1	1 562,8	360,2	1 429,8		559,5	30,0	101,6
	III	5 456,2	1 917,4	1 286,5	309,2	1 280,3		536,8	23,9	102,1
	IV	6 511,2	2 222,0	1 614,8	513,1	1 441,4		581,6	25,0	113,3
	1979 I	6 587,3	2 278,5	1 729,2	443,1	1 381,1		608,1	46,2	101,1
	II		2 423,8	1 749,0						
	1978 J	1 706,8	589,5	457,7	80,3	340,0		194,1	12,6	32,6
	F	1 800,9	632,7	474,6	94,1	372,4		184,4	9,1	33,6
	M	1 990,4	711,6	534,8	117,0	366,8		215,0	10,1	35,1
	A	2 010,4	712,7	491,4	131,6	462,0		169,8	8,7	34,3
	M	1 999,6	631,7	497,3	126,8	513,9		190,1	10,0	29,8
	J	2 128,4	774,9	574,3	101,5	428,1		202,5	10,2	36,9
	J	1 784,4	602,7	440,5	126,0	393,8		184,2	8,6	28,6
	A	1 563,1	621,3	315,6	79,9	364,3		137,9	6,9	37,1
	S	2 080,7	693,8	529,6	103,6	507,8		202,0	8,4	35,6
	O	2 127,6	767,1	561,1	114,4	425,9		216,4	7,8	34,8
	N	2 162,5	756,1	530,7	152,1	474,8		200,6	10,5	37,6
	D	2 236,3	698,8	523,0	245,1	549,4		171,5	6,6	42,0
	1979 J	2 012,5	682,3	536,5	116,0	445,7		181,4	14,4	36,1
	F	2 064,5	699,5	561,7	146,1	425,9		189,0	13,3	29,0
	M	2 510,7	896,5	630,6	180,7	510,2		238,3	18,4	35,8
	A	2 305,0	755,8	556,1	148,7	517,0		273,7	16,6	37,1
	M		837,4	596,0		495,5		256,1	18,4	50,5
	J		830,0	596,4						
United Kingdom	1977 II	4 490,9	952,3	781,6	418,8	725,3	755,8		546,1	310,9
	III	4 469,4	1 084,9	788,8	332,1	698,1	678,3		562,9	315,4
	IV	4 709,1	1 102,0	847,6	459,9	652,5	684,8		632,2	330,0
	1978 I	4 788,9	1 086,0	891,0	375,5	646,1	806,2		642,6	341,5
	II	5 159,4	1 198,6	895,9	429,1	731,5	816,0		770,9	317,3
	III	4 885,0	1 200,7	813,1	379,5	672,5	762,9		757,1	299,1
	IV	5 556,3	1 361,7	934,8	579,0	732,2	807,8		772,2	368,6
	1979 I	5 621,9	1 389,1	964,5	469,8	761,4	819,0		839,2	379,0
	II		1 655,9	1 076,4						
	1978 J	1 561,4	353,7	290,3	113,9	209,8	275,8		218,7	99,2
	F	1 496,3	343,5	265,6	120,3	203,1	239,6		207,3	116,8
	M	1 733,1	389,3	335,1	141,5	233,5	290,9		217,1	125,8
	A	1 624,3	378,1	303,7	145,0	226,8	251,9		219,2	99,5
	M	1 825,7	416,9	295,5	158,0	256,6	290,8		293,0	115,0
	J	1 678,3	403,4	296,5	125,8	247,5	262,9		240,7	101,4
	J	1 597,7	404,4	270,5	150,0	225,1	210,6		246,4	90,7
	A	1 552,6	369,3	231,6	97,9	214,4	290,2		247,0	102,3
	S	1 725,2	427,2	310,7	132,1	233,3	252,9		263,1	106,0
	O	1 855,4	443,6	315,5	141,5	269,4	287,6		271,8	126,0
	N	1 894,9	462,7	319,3	150,0	259,3	279,1		303,9	120,6
	D	1 798,6	455,4	300,1	285,8	211,7	230,5		196,4	118,9
	1979 J	1 608,5	415,4	263,8	129,1	191,2	265,9		249,4	93,7
	F	1 811,9	429,2	327,3	142,1	262,2	271,4		261,1	118,7
	M	2 190,0	544,3	373,1	198,3	310,5	271,1		328,9	163,6
	A	1 944,5	481,8	342,0	155,1	260,5	279,1		296,5	129,5
	M		584,6	374,2		335,6			384,2	144,9
	J		588,8	359,6						

2) On basis of import.

TAB. 4

ÉVOLUTION DU COMMERCE DE LA CE
INTRA- ET EXTRA-CEÉCHANGES INTRA-CE ²⁾

valeurs en Mio UCE

Trading partners Pays partenaires	Period Période	Importing countries - Pays importateur								
		EUR 9	Deutsch- land	France	Italia	Nederland	Belg.-Lux.	United Kingdom	Ireland	Danmark
Ireland	1977 II	697,9	81,9	56,5	22,0	41,1	35,8	454,3		6,3
	III	788,2	88,3	80,1	15,5	53,2	37,1	507,8		6,1
	IV	870,0	102,5	72,2	22,4	49,1	33,7	560,9		28,3
	1978 I	795,7	82,2	76,4	14,7	39,0	35,3	542,7		5,5
	II	846,6	93,5	97,4	24,6	44,8	47,8	531,0		7,5
	III	850,8	85,8	114,2	19,6	70,8	44,4	505,6		10,3
	IV	974,0	114,6	115,1	33,4	65,0	44,0	594,0		7,9
	1979 I	845,7	98,9	93,2	20,2	54,4	33,1	538,7		7,3
	II		120,0	113,6						
	1978 J	258,8	26,5	24,2	5,5	12,9	11,1	176,8		1,8
	F	235,5	26,4	26,4	3,9	11,7	11,7	153,8		1,6
	M	300,3	29,4	25,7	5,3	14,4	12,6	211,0		2,0
	A	280,8	30,1	25,3	8,2	12,5	8,9	193,8		1,8
	M	281,3	29,1	31,0	7,9	14,8	16,5	178,7		3,3
	J	292,4	34,2	41,2	8,4	17,5	22,1	166,6		2,4
	J	280,9	28,1	38,5	6,4	26,2	15,1	164,3		2,2
	A	265,6	25,4	33,9	5,2	22,3	17,3	156,0		5,6
	S	312,1	32,3	41,8	8,0	22,3	11,7	193,7		2,3
	O	356,0	45,6	44,2	6,9	22,6	20,4	213,7		2,6
	N	346,2	35,1	35,9	10,1	22,5	12,7	226,9		2,9
	D	271,6	33,8	35,1	16,3	19,8	10,5	153,7		2,4
	1979 J	238,4	29,0	26,4	6,0	15,0	8,5	151,6		1,9
	F	303,7	28,0	32,0	7,5	20,1	9,5	204,2		2,5
	M	303,4	41,9	34,8	6,8	19,2	14,8	183,0		3,0
	A	308,9	33,5	31,7	8,1	17,8	11,9	203,1		2,8
	M		42,3	39,5		23,6		209,5		2,6
	J		44,2	40,4						
Danmark	1977 II	962,7	301,8	95,1	115,9	74,6	40,6	325,4	9,4	
	III	924,2	324,0	84,9	81,3	77,8	40,5	308,8	6,9	
	IV	1 076,7	417,3	99,7	117,6	77,4	42,1	314,9	7,8	
	1978 I	1 074,2	386,7	111,0	96,4	73,3	45,4	351,5	10,0	
	II	1 163,4	409,8	112,5	114,3	89,5	47,5	379,1	10,7	
	III	1 044,2	376,7	91,1	121,0	82,9	41,4	320,9	10,2	
	IV	1 212,6	436,5	117,7	128,9	97,3	48,1	372,7	11,4	
	1979 I	1 215,8	443,1	133,0	127,1	96,1	52,3	350,3	13,9	
	II		433,2	125,3						
	1978 J	346,4	124,9	38,6	32,9	22,4	13,5	110,9	3,3	
	F	331,4	126,9	34,1	31,0	23,3	16,2	96,7	3,3	
	M	396,1	135,0	38,3	32,6	27,7	15,7	143,3	3,4	
	A	397,3	152,4	38,8	33,8	29,7	14,9	123,5	4,2	
	M	388,4	128,3	38,0	43,4	30,0	15,8	129,1	3,7	
	J	379,7	129,2	35,7	37,1	29,8	16,8	127,9	3,3	
	J	329,0	113,1	27,7	46,0	26,0	10,7	101,3	4,1	
	A	326,5	115,7	27,9	33,1	26,8	15,1	104,9	3,0	
	S	385,8	148,1	35,5	42,0	30,0	14,0	113,0	3,2	
	O	418,0	164,2	39,7	29,2	35,6	16,4	128,8	4,2	
	N	396,1	143,9	39,6	36,3	31,1	14,9	126,1	4,1	
	D	397,9	128,3	38,3	63,0	30,7	16,3	118,0	3,1	
	1979 J	338,5	133,3	39,8	18,3	27,4	16,3	98,2	5,2	
	F	372,5	128,8	42,5	40,1	27,0	16,7	113,5	3,8	
	M	504,4	180,9	50,6	68,7	41,7	18,6	138,9	4,9	
	A	411,8	140,1	41,0	35,1	29,0	14,7	148,1	3,8	
	M		154,1	43,9		32,2		143,3	4,2	
	J		138,9	40,4						

2) Sur la base des importations.

TRENDS IN EC TRADE
major areas

TAB. 5

value in Mio EUA

Period Période	EUR 9	Deutsch- land	France	Italia	Nederland	Belg.-Lux.	United Kingdom	Ireland	Danmark	
CLASS 1 COUNTRIES					PAYS DE LA CLASSE 1					
import										
1977	II	21 678,4	5 607,1	3 335,3	2 430,6	1 991,6	1 494,4	5 540,7	228,2	1 050,5
	III	19 053,9	5 650,6	2 715,0	2 023,0	1 760,0	1 229,8	4 500,4	218,3	956,8
	IV	21 292,0	6 284,7	3 208,0	2 540,0	1 884,7	1 361,3	4 870,9	199,9	1 032,5
1978	I	21 778,8	6 033,5	3 345,0	1 975,6	1 931,8	1 436,6	5 808,9	230,3	1 017,0
	II	23 987,1	6 492,9	3 619,7	2 514,3	2 040,0	1 457,4	6 593,2	247,7	1 021,8
	III	21 585,1	6 041,7	3 097,5	2 219,6	1 942,8	1 375,2	5 707,3	229,0	972,0
	IV	25 314,8	7 331,5	3 715,7	3 115,9	2 195,2	1 599,7	5 954,6	245,9	1 156,4
1979	I	25 388,3	7 200,8	3 963,1	2 712,5	2 236,0	1 646,0	6 181,2	279,0	1 169,7
	II		7 560,1	4 326,6						
1978	J	7 110,0	1 955,1	1 070,4	551,5	674,6	472,3	1 962,0	80,7	343,5
	F	6 900,6	1 971,3	1 014,1	725,9	586,3	467,5	1 733,7	74,1	327,9
	M	7 770,5	2 109,6	1 260,0	699,8	671,2	497,2	2 110,9	75,9	345,8
	A	7 404,2	2 196,2	1 191,3	783,9	638,9	460,5	1 735,5	75,2	322,6
	M	8 148,2	1 997,4	1 209,3	889,0	702,5	484,8	2 419,0	97,6	348,7
	J	8 431,2	2 299,9	1 218,8	840,2	698,9	492,4	2 453,5	81,8	345,9
	J	7 147,5	2 013,7	1 028,7	887,6	611,1	399,4	1 871,0	75,0	261,1
	A	6 917,2	1 926,7	987,4	558,3	626,9	448,2	1 953,7	75,0	341,0
	S	7 537,7	2 101,8	1 081,5	776,1	706,4	483,9	1 936,9	79,3	371,9
	O	8 210,4	2 410,9	1 198,5	882,7	758,3	532,1	1 973,8	84,2	369,9
	N	8 651,5	2 453,6	1 296,8	855,6	776,7	526,5	2 232,9	97,6	411,9
	D	8 463,0	2 467,2	1 220,1	1 371,0	666,9	514,1	1 783,6	64,8	375,3
1979	J	8 087,2	2 249,0	1 266,6	786,5	740,7	461,0	2 088,0	99,3	396,2
	F	7 873,0	2 273,0	1 255,4	849,3	647,8	546,5	1 852,1	94,0	354,9
	M	9 367,4	2 678,3	1 441,4	1 075,5	847,4	581,2	2 243,3	86,0	414,4
	A	8 373,1	2 402,8	1 372,4	919,4	725,0	540,6	1 949,3	100,9	362,6
	M		2 656,1	1 566,0		839,5		2 177,6	100,5	390,1
	J		2 499,1	1 386,0						
export										
1977	II	21 573,9	8 048,6	2 998,1	2 543,4	1 344,5	1 248,1	4 411,2	123,1	856,9
	III	21 188,6	8 023,1	2 755,8	2 413,5	1 427,0	1 114,3	4 515,5	141,8	797,7
	IV	22 619,9	8 995,9	3 032,4	2 760,3	1 375,0	1 197,2	4 241,0	150,3	867,7
1978	I	20 863,2	7 971,3	2 825,6	2 119,3	1 363,8	1 178,2	4 460,9	132,6	811,4
	II	22 638,1	8 596,2	3 200,8	2 669,0	1 324,8	1 164,2	4 634,7	153,3	894,9
	III	21 542,6	8 422,9	2 856,6	2 429,9	1 327,8	1 112,9	4 461,8	146,7	784,0
	IV	24 937,5	9 593,3	3 267,7	3 435,0	1 380,6	1 277,1	4 871,2	154,8	958,0
1979	I	23 483,6	9 049,4	3 342,9	2 751,5	1 430,7	1 326,5	4 475,8	151,6	955,0
	II		9 823,1	3 673,7						
1978	J	6 483,8	2 407,1	880,5	612,4	461,6	393,9	1 435,6	39,2	253,6
	F	6 872,0	2 607,7	864,9	718,5	430,6	391,8	1 536,9	41,9	279,7
	M	7 512,8	2 963,0	1 079,2	789,7	472,0	392,7	1 486,5	51,2	278,4
	A	7 422,2	2 920,3	998,8	858,1	434,2	367,3	1 512,4	47,5	283,6
	M	7 192,3	2 588,2	989,2	910,2	414,5	378,4	1 573,4	53,8	284,8
	J	8 024,2	3 088,5	1 213,6	899,1	476,3	414,7	1 554,8	53,6	323,7
	J	7 066,6	2 588,9	1 072,9	872,3	383,1	369,4	1 538,5	56,8	184,7
	A	6 730,7	2 714,8	733,1	729,6	417,3	292,2	1 511,0	37,3	295,4
	S	7 738,5	3 121,7	1 050,6	829,4	527,7	436,5	1 416,5	52,4	303,6
	O	8 348,8	3 310,4	1 146,9	951,8	512,0	447,1	1 610,2	47,8	322,6
	N	8 078,1	3 090,7	1 079,3	966,0	460,5	409,8	1 700,0	58,5	313,4
	D	8 455,4	3 192,5	1 041,8	1 509,9	407,9	394,7	1 538,1	48,6	322,0
1979	J	7 244,0	2 764,9	1 015,7	746,9	455,1	388,7	1 541,7	44,7	286,3
	F	7 296,7	2 847,8	1 154,3	977,9	433,5	422,5	1 121,4	48,8	290,6
	M	8 936,8	3 436,0	1 172,5	1 025,6	542,1	507,6	1 817,3	58,1	377,6
	A	8 377,0	3 266,7	1 137,2	980,9	473,0	419,3	1 744,8	50,4	304,7
	M		3 275,5	1 255,2		487,3		1 888,2	54,8	320,0
	J		3 276,9	1 279,1						

TAB. 5

ÉVOLUTION DU COMMERCE DE LA CE
avec les principales zones

valeurs en Mio UCE

Period Période	EUR 9	Deutsch- land	France	Italia	Nederland	Belg.-Lux.	United Kingdom	Ireland	Danmark	
		EFTA 1)					AELE 1)			
import										
1977	II	7 002,2	2 079,8	867,8	681,0	512,5	366,3	1 742,4	53,9	698,5
	III	6 469,3	2 318,6	712,8	597,0	518,1	343,6	1 298,7	44,5	635,9
	IV	7 742,7	2 631,1	880,7	831,7	607,9	426,7	1 597,4	51,5	715,8
1978	I	7 600,7	2 594,1	966,7	602,1	546,3	439,1	1 665,0	59,9	727,6
	II	8 804,5	2 792,9	1 006,2	796,3	578,2	434,1	2 418,7	61,8	716,3
	III	7 270,4	2 660,9	828,9	668,8	523,7	391,4	1 506,2	55,0	635,5
	IV	9 125,8	3 144,3	1 050,7	1 081,0	664,9	539,3	1 791,1	65,0	789,5
1979	I	8 906,3	3 095,5	1 093,2	818,7	664,5	522,4	1 807,8	75,7	828,5
	II		3 342,0	1 211,1						
1978	J	2 400,0	791,0	307,6	150,0	169,8	144,0	565,0	20,5	252,0
	F	2 495,3	862,5	290,7	246,9	172,4	143,2	528,1	19,5	232,0
	M	2 710,6	942,5	368,3	205,8	204,4	152,0	574,0	19,9	243,6
	A	2 648,6	953,5	316,3	252,3	199,2	155,9	528,1	19,4	223,7
	M	2 958,1	848,2	333,0	283,2	181,3	136,1	923,8	20,5	230,9
	J	3 202,9	990,6	357,0	260,3	197,9	142,9	970,8	23,6	259,8
	J	2 433,6	895,8	289,7	283,7	172,2	124,1	494,3	17,1	156,6
	A	2 144,7	804,1	219,0	159,5	157,9	115,0	457,5	16,6	215,0
	S	2 699,6	961,3	319,9	226,5	193,8	148,1	560,4	21,5	268,0
	O	3 026,8	1 077,1	352,6	303,5	226,2	172,3	622,2	22,2	250,7
	N	3 113,7	1 067,0	365,5	308,8	242,6	175,0	642,6	27,7	284,5
	D	2 993,6	1 000,2	332,7	466,5	199,9	177,5	547,5	15,1	254,3
1979	J	2 766,5	971,1	343,9	231,2	216,0	147,9	552,7	28,5	275,1
	F	2 744,5	964,3	351,0	251,4	193,4	162,9	541,8	26,1	253,6
	M	3 376,7	1 159,9	398,1	335,6	255,0	196,0	715,2	21,4	295,5
	A	3 068,7	1 047,0	375,9	266,4	204,6	158,3	740,5	21,6	254,4
	M		1 165,9	430,7		246,2		737,1	26,8	282,1
	J		1 128,1	403,8						
export										
1977	II	9 500,4	3 943,5	1 202,1	894,9	589,0	544,3	1 699,3	28,7	598,5
	III	9 335,3	3 987,1	1 040,7	900,2	668,5	475,1	1 680,2	33,9	549,6
	IV	10 120,3	4 542,6	1 111,1	972,1	643,8	546,9	1 656,8	31,1	616,0
1978	I	9 226,4	3 951,9	1 042,8	757,6	650,3	504,6	1 739,3	28,3	551,6
	II	9 867,1	4 268,8	1 182,5	923,7	601,8	512,0	1 735,9	29,4	613,0
	III	9 282,0	4 114,6	1 049,6	872,1	601,3	476,7	1 620,3	27,6	519,8
	IV	10 839,0	4 669,0	1 205,8	1 173,4	636,6	573,7	1 890,5	37,5	652,5
1979	I	10 575,2	4 600,3	1 249,7	986,3	659,2	623,2	1 788,1	36,6	631,7
	II		4 765,1	1 388,1						
1978	J	2 891,2	1 208,5	319,9	207,5	219,4	170,3	577,7	8,0	179,9
	F	3 110,7	1 297,5	338,7	263,9	221,3	175,2	617,3	9,0	187,9
	M	3 228,1	1 448,8	383,5	286,6	209,7	159,1	545,1	11,2	184,0
	A	3 330,1	1 499,2	375,7	301,2	207,4	159,2	579,7	10,2	197,4
	M	3 182,7	1 280,2	371,3	315,3	192,4	170,5	643,0	9,6	200,4
	J	3 353,1	1 490,2	435,7	306,5	202,1	181,1	515,0	9,6	212,8
	J	2 899,8	1 209,3	378,1	308,4	153,4	146,8	582,2	11,7	109,8
	A	3 011,8	1 354,0	271,2	263,0	203,5	134,7	573,9	6,7	204,7
	S	3 370,1	1 552,9	400,0	301,1	244,5	189,8	467,6	9,1	204,9
	O	3 673,0	1 640,1	417,4	331,8	235,1	197,1	616,3	11,2	224,0
	N	3 534,7	1 518,0	398,3	348,4	205,3	182,7	646,2	15,1	220,6
	D	3 622,9	1 511,0	390,2	491,0	196,0	186,8	628,6	11,5	207,8
1979	J	3 236,8	1 371,5	384,9	266,0	202,8	175,6	632,0	9,8	194,2
	F	3 347,7	1 468,0	417,7	365,0	202,8	204,4	484,4	11,6	193,8
	M	3 986,3	1 760,4	446,9	355,0	253,7	239,2	672,6	15,1	243,4
	A	3 527,5	1 525,6	432,9	329,1	223,5	203,7	599,7	11,0	202,1
	M		1 640,6	454,3		229,5		606,6	13,9	208,4
	J		1 597,8	500,0						

1) Including Finland from 1.1.1977.

1) Y compris la Finlande à partir du 1.1.1977.

TRENDS IN EC TRADE
major areas

TAB. 5

value in Mio EUA

Period Période	EUR 9	Deutsch- land	France	Italia	Nederland	Belg.-Lux.	United Kingdom	Ireland	Danmark	
UNITED STATES		ÉTATS-UNIS								
import										
1977	II	7 096,0	1 626,3	1 196,5	818,3	958,9	617,8	1 591,6	104,9	181,7
	III	5 904,5	1 385,3	955,6	645,5	765,8	469,3	1 418,9	112,4	151,8
	IV	6 096,2	1 563,3	1 007,8	743,9	761,7	509,5	1 270,3	88,4	151,2
1978	I	6 704,0	1 467,5	1 126,8	610,9	840,0	524,1	1 883,9	102,0	148,8
	II	7 161,2	1 646,0	1 186,3	743,8	890,3	531,3	1 910,7	103,2	149,6
	III	6 732,3	1 444,2	1 144,8	742,5	896,6	548,1	1 713,1	106,5	136,7
	IV	7 651,4	1 880,6	1 226,1	893,3	948,7	591,2	1 808,2	115,3	188,0
1979	I	7 948,2	1 852,8	1 420,9	871,0	926,4	659,3	1 907,9	131,1	178,7
	II		1 831,5	1 495,7						
1978	J	2 288,3	503,5	372,9	189,0	330,9	178,7	627,6	36,0	49,8
	F	2 047,1	473,1	335,4	205,4	244,0	159,4	551,1	33,1	45,7
	M	2 366,6	491,0	418,7	216,9	264,4	186,1	702,8	33,2	53,4
	A	2 232,4	556,1	407,7	215,4	263,7	149,1	566,4	31,2	42,8
	M	2 442,0	486,9	387,9	265,3	309,1	192,5	694,4	42,0	64,0
	J	2 483,1	603,1	390,5	263,0	317,4	184,8	650,9	32,5	41,1
	J	2 115,0	470,5	334,0	262,5	276,0	149,0	541,7	34,4	47,0
	A	2 357,4	492,1	444,5	227,0	292,5	178,9	630,3	40,0	52,1
	S	2 260,2	481,6	366,5	253,4	328,9	184,3	576,2	32,2	37,1
	O	2 480,7	572,5	412,3	269,7	309,7	207,5	618,0	42,2	48,9
	N	2 521,3	611,1	415,8	222,7	340,3	188,7	629,2	41,7	71,7
	D	2 658,9	697,2	398,1	399,1	300,6	185,6	578,6	31,7	68,0
1979	J	2 461,2	546,9	434,4	248,3	303,2	159,2	657,6	46,6	65,2
	F	2 562,1	640,7	464,9	282,2	280,0	241,8	552,5	40,5	59,5
	M	2 892,1	665,1	521,4	340,2	343,2	225,7	698,6	44,1	53,9
	A	2 637,4	595,0	501,8	300,4	315,1	217,8	589,6	56,6	61,2
	M		652,2	530,0		372,8		719,9	43,5	60,2
	J		584,0	463,4						
export										
1977	II	5 090,9	1 706,7	689,9	667,7	326,8	367,9	1 155,8	54,4	121,8
	III	5 456,6	1 789,0	789,2	643,4	364,7	352,3	1 328,9	69,0	120,1
	IV	5 500,8	1 987,5	818,8	748,8	309,0	346,4	1 092,5	67,9	129,9
1978	I	5 372,0	1 829,1	799,8	619,9	310,6	379,3	1 230,2	65,3	137,8
	II	5 817,6	1 970,3	853,2	779,5	340,9	346,2	1 320,5	75,6	131,4
	III	5 695,5	1 912,4	840,6	737,4	332,8	362,5	1 320,4	68,6	120,9
	IV	6 250,1	2 149,9	861,0	986,8	316,1	365,1	1 368,6	64,2	138,5
1979	I	5 552,7	1 881,8	776,8	761,1	334,7	352,2	1 254,8	56,9	134,3
	II		2 171,2	924,4						
1978	J	1 664,2	554,9	251,0	170,4	106,9	127,2	392,2	21,0	40,5
	F	1 762,8	620,6	229,4	215,9	82,8	128,1	419,9	20,2	45,9
	M	1 945,4	654,9	319,3	234,0	121,1	124,1	416,6	24,0	51,5
	A	1 860,3	637,1	274,8	256,5	105,2	107,7	416,2	22,9	40,0
	M	1 792,2	559,6	265,3	268,2	95,9	109,6	424,2	28,5	41,0
	J	2 163,6	773,5	313,2	254,2	139,7	128,0	479,0	25,7	50,2
	J	1 968,1	662,7	315,2	273,4	96,3	136,3	427,9	26,2	30,3
	A	1 691,8	584,1	221,0	225,8	92,6	82,8	423,4	16,8	45,2
	S	2 032,6	665,6	304,5	238,8	144,0	139,3	469,9	25,3	45,3
	O	2 166,7	787,2	284,2	289,6	134,5	141,9	460,7	21,6	47,0
	N	2 032,3	701,8	301,4	275,7	107,4	113,6	468,2	22,2	42,0
	D	2 017,4	660,8	275,3	419,6	74,2	99,6	418,0	20,4	49,5
1979	J	1 728,8	596,2	236,7	222,2	112,2	116,1	390,7	17,6	37,1
	F	1 702,9	585,8	248,9	259,5	100,0	99,7	347,3	19,1	42,5
	M	2 120,7	699,7	291,0	279,1	122,5	135,2	518,4	20,2	54,6
	A	2 076,7	770,5	279,7	242,5	92,8	109,4	520,4	21,0	40,4
	M		673,0	341,8		103,0		601,5	22,3	41,8
	J		726,3	302,1						

TAB. 5

ÉVOLUTION DU COMMERCE DE LA CE
avec les principales zones

valeurs en Mio UCE

Period Période		EUR 9	Deutsch- land	France	Italia	Nederland	Belg.-Lux.	United Kingdom	Ireland	Danmark
CLASS 2 COUNTRIES		PAYS DE LA CLASSE 2								
		import								
1977	II	19 061,9	4 426,1	4 102,3	3 308,9	2 249,9	1 337,9	3 177,1	113,2	346,3
	III	18 017,7	4 460,1	3 921,1	2 894,7	2 136,3	1 296,2	2 887,3	105,4	316,6
	IV	18 155,0	4 459,5	4 073,8	3 073,6	2 202,4	1 290,9	2 637,0	116,2	301,6
1978	I	17 997,2	4 204,4	3 942,6	2 648,2	2 265,8	1 289,8	3 264,4	118,0	264,0
	II	17 059,0	4 125,8	3 783,4	2 803,7	2 012,4	1 257,2	2 689,0	108,7	278,7
	III	17 280,9	4 152,3	3 500,4	2 729,0	2 028,4	1 213,7	3 299,3	85,4	272,5
	IV	18 810,2	4 249,0	3 820,9	3 873,7	2 204,3	1 435,1	2 839,9	88,5	298,7
1979	I	18 960,3	4 543,3	4 237,5	3 109,7	2 205,9	1 420,1	3 015,5	100,7	327,6
	II		5 073,5	4 421,3						
1978	J	6 105,1	1 429,7	1 308,8	802,8	846,3	414,1	1 169,7	45,2	88,5
	F	5 728,5	1 309,3	1 253,4	815,9	727,0	419,9	1 079,1	35,7	88,2
	M	6 167,5	1 466,4	1 380,1	1 030,5	691,3	456,3	1 018,2	37,4	87,4
	A	5 627,6	1 373,9	1 294,3	892,3	714,2	390,9	849,7	29,3	83,1
	M	5 996,2	1 391,0	1 305,7	1 137,3	652,3	438,4	928,7	44,9	97,9
	J	5 442,0	1 361,1	1 182,1	772,2	646,7	420,7	925,7	39,1	94,3
	J	5 714,1	1 365,5	1 169,1	993,8	691,7	367,2	1 024,8	25,1	76,9
	A	5 817,0	1 405,9	1 169,6	802,0	750,3	498,3	1 055,0	33,3	102,6
	S	5 585,9	1 381,0	1 162,5	935,1	586,2	341,6	1 059,1	27,1	93,3
	O	5 956,3	1 385,9	1 157,0	1 053,0	793,7	470,5	970,8	33,0	92,5
	N	6 201,3	1 408,3	1 276,7	1 079,4	761,4	507,7	1 033,9	27,8	106,0
	D	6 694,3	1 454,9	1 386,7	1 732,8	687,7	440,9	863,7	27,6	100,0
1979	J	6 266,0	1 489,3	1 434,2	880,2	754,6	477,0	1 083,4	40,7	106,6
	F	6 157,5	1 490,0	1 384,4	1 048,1	731,4	428,4	948,2	23,0	104,0
	M	6 480,6	1 564,0	1 419,0	1 180,1	719,9	461,7	982,8	37,0	116,1
	A	6 228,6	1 613,9	1 328,7	953,8	750,8	406,3	1 025,4	39,8	109,7
	M		1 726,8	1 588,9		887,3		1 209,3	31,9	102,8
	J		1 730,7	1 501,9						
		export								
1977	II	15 404,8	4 329,3	3 404,8	2 221,6	989,0	929,7	3 178,6	75,2	276,6
	III	15 042,2	4 337,7	3 081,0	2 065,9	1 075,2	895,4	3 253,6	84,1	249,1
	IV	17 446,6	4 993,3	3 841,6	2 526,0	1 099,2	1 022,5	3 568,9	81,7	313,4
1978	I	15 632,0	4 332,1	3 392,5	1 866,9	1 097,9	1 011,4	3 637,2	75,7	218,4
	II	16 935,6	4 622,7	3 642,5	2 528,8	1 054,8	977,8	3 743,2	84,0	281,7
	III	16 068,5	4 572,8	3 245,9	2 155,9	1 125,6	965,3	3 600,0	87,2	315,7
	IV	17 876,1	4 995,4	3 540,8	3 000,8	1 138,4	1 150,8	3 679,8	81,0	288,2
1979	I	15 545,4	4 333,3	3 623,8	2 218,3	1 043,4	1 003,1	2 999,3	79,8	244,4
	II		4 160,1	3 831,0						
1978	J	5 033,6	1 403,0	1 083,5	529,3	422,4	330,4	1 175,1	27,0	62,9
	F	4 982,9	1 343,8	1 062,8	639,5	313,2	322,5	1 206,8	21,2	73,4
	M	5 617,5	1 587,5	1 245,3	699,2	361,7	358,8	1 255,0	27,4	82,6
	A	5 507,8	1 538,4	1 159,8	820,4	357,8	336,3	1 189,1	27,1	78,8
	M	5 491,0	1 478,6	1 175,8	837,5	343,9	285,0	1 246,3	33,7	90,2
	J	5 932,4	1 605,9	1 307,5	869,2	353,3	346,6	1 314,1	23,3	112,5
	J	5 573,8	1 483,1	1 231,8	802,1	380,5	334,8	1 222,3	26,3	91,9
	A	5 139,8	1 529,1	1 017,3	646,6	354,8	253,8	1 213,0	32,8	92,5
	S	5 370,8	1 561,1	999,0	708,8	390,7	361,4	1 191,1	27,7	130,7
	O	5 929,8	1 740,0	1 165,8	802,0	375,7	412,4	1 306,8	24,3	102,6
	N	5 792,1	1 656,5	1 132,9	857,8	380,9	374,6	1 261,4	31,9	96,1
	D	6 122,1	1 598,9	1 242,1	1 334,3	384,0	331,0	1 118,0	24,8	89,0
1979	J	5 182,3	1 517,2	1 129,4	599,6	349,1	329,3	1 153,9	25,0	78,9
	F	4 695,6	1 267,0	1 132,0	837,6	314,6	308,4	746,5	22,6	67,0
	M	5 659,1	1 548,9	1 361,8	780,3	379,8	358,5	1 099,5	31,9	98,3
	A	5 210,7	1 303,1	1 181,0	779,7	395,7	317,9	1 120,8	24,2	88,2
	M		1 395,7	1 348,7		380,0		1 293,9	46,7	84,5
	J		1 461,2	1 299,7						

TRENDS IN EC TRADE
major areas

TAB. 5

value in Mio EUA

Period Période	EUR 9	Deutsch- land	France	Italia	Nederland	Belg.-Lux.	United Kingdom	Ireland	Danmark	
ACP (53 COUNTRIES) ²⁾										
import										
1977	II	3 266,0	696,2	939,4	298,9	428,0	261,8	562,2	23,3	56,2
	III	3 037,3	648,6	768,8	245,8	444,2	246,0	634,1	20,8	29,1
	IV	3 017,2	777,6	752,8	273,3	440,3	224,1	487,4	22,7	39,0
1978	I	3 032,9	646,6	746,8	232,6	507,6	239,0	604,4	30,7	25,2
	II	2 917,0	684,6	765,7	225,4	424,6	237,9	531,0	26,6	21,3
	III	2 874,4	665,2	686,9	239,3	394,6	206,1	621,4	23,4	27,8
	IV	3 049,0	708,0	657,1	297,6	443,8	378,2	516,1	13,8	34,6
1979	I	3 328,3	772,1	859,8	265,8	502,7	377,2	489,8	24,6	36,3
	II		919,8	854,3						
1978	J	992,3	223,6	260,3	71,5	183,0	70,6	166,7	7,1	9,4
	F	998,0	203,5	236,9	75,6	139,8	92,9	226,9	15,7	6,6
	M	1 042,7	219,5	249,8	85,6	184,9	75,5	210,3	7,9	9,2
	A	1 012,0	241,7	259,0	84,3	163,1	79,8	169,6	8,6	6,1
	M	959,1	225,9	256,3	76,8	137,8	63,6	178,7	10,5	9,6
	J	940,3	217,1	250,3	64,1	123,4	90,3	181,3	8,4	5,5
	J	925,6	198,1	256,0	84,7	144,9	55,2	171,5	6,8	8,3
	A	981,7	237,9	244,8	68,8	139,8	81,2	189,8	10,4	9,1
	S	910,0	239,3	186,8	85,9	109,8	70,2	200,4	6,4	11,3
	O	976,5	204,4	212,6	87,9	168,6	125,0	163,6	5,5	8,8
	N	1 047,3	256,5	208,3	77,5	141,9	153,4	190,9	3,8	14,9
	D	1 042,4	247,0	236,1	131,6	145,9	95,8	170,1	4,4	11,4
1979	J	1 108,9	234,9	287,5	73,7	173,5	126,5	194,0	9,3	9,5
	F	1 093,0	291,7	264,6	85,1	184,0	117,0	128,0	3,6	18,9
	M	1 094,6	245,6	307,7	106,9	145,1	101,9	167,7	12,0	7,6
	A	1 228,4	279,6	267,8	148,8	186,6	100,7	212,6	11,0	21,4
	M		307,3	314,8		253,3		221,6	8,8	7,4
	J		332,4	271,6						
export										
1977	II	3 042,7	538,3	968,6	316,4	224,8	148,0	780,6	21,1	45,1
	III	2 984,7	592,0	875,8	280,4	213,4	157,0	809,2	20,6	36,3
	IV	3 530,3	804,8	950,1	354,4	279,6	177,7	894,5	18,5	50,7
1978	I	3 204,5	645,5	881,5	241,3	252,2	165,2	961,5	18,9	38,4
	II	3 250,4	562,1	929,4	311,8	218,3	199,3	964,8	19,3	45,5
	III	3 043,2	582,1	850,8	271,8	219,9	161,9	884,4	17,0	55,3
	IV	3 218,2	614,0	858,0	384,2	219,7	192,1	899,5	14,2	36,5
1979	I	2 697,6	446,6	954,9	232,4	212,2	175,3	636,1	10,5	29,6
	II		420,9	859,5						
1978	J	1 059,9	210,1	276,0	67,1	121,9	55,4	317,0	5,1	7,4
	F	1 033,9	202,1	268,1	87,8	66,6	53,2	338,1	5,0	13,0
	M	1 111,5	233,7	337,1	86,7	63,2	56,6	307,5	8,7	18,1
	A	1 096,1	203,6	284,9	105,6	89,8	65,8	324,2	7,0	15,2
	M	1 044,1	158,8	306,5	107,1	57,3	58,9	338,3	6,9	10,4
	J	1 111,2	199,9	338,2	98,9	71,4	73,2	304,2	5,4	20,1
	J	1 089,3	177,5	336,0	94,9	73,7	58,5	322,8	6,2	19,8
	A	962,6	205,8	250,0	88,3	65,9	38,7	296,9	4,8	12,3
	S	1 010,4	198,9	265,4	88,8	80,4	62,3	285,4	6,0	23,2
	O	1 086,7	225,7	275,2	116,1	66,0	63,2	322,0	4,9	13,6
	N	1 056,6	200,1	290,2	96,5	95,6	60,4	296,7	5,2	11,9
	D	1 069,3	188,2	292,7	170,8	60,4	60,0	282,1	4,1	11,0
1979	J	968,4	175,6	318,7	68,3	64,6	62,5	264,3	3,1	11,3
	F	785,9	125,6	299,3	82,4	68,2	48,9	151,8	3,4	6,4
	M	940,7	145,5	336,9	81,6	79,4	61,7	219,8	3,8	11,9
	A	792,8	114,1	271,1	85,1	81,9	44,7	184,2	4,4	7,4
	M		132,0	277,1		91,6		205,7	8,8	7,7
	J		174,9	311,4						

²⁾ From 1.1.1979: 54 countries.

²⁾ 54 pays à partir du 1.1.1979.

TAB. 5

ÉVOLUTION DU COMMERCE DE LA CE
avec les principales zones

valeurs en Mio UCE

Period Période	EUR 9	Deutsch- land	France	Italia	Nederland	Belg.-Lux.	United Kingdom	Ireland	Danmark	
EASTERN EUROPE ³⁾		EUROPE ORIENTALE ³⁾								
import										
1977	II	3 002,1	920,7	488,4	533,6	247,9	179,2	463,4	21,8	147,3
	III	3 194,1	988,7	493,8	600,3	259,4	157,9	528,3	29,7	136,1
	IV	3 484,2	1 227,3	546,3	678,3	220,9	155,9	504,3	28,4	122,7
1978	I	2 806,6	1 027,6	476,6	376,0	210,6	172,1	406,3	27,7	109,8
	II	3 046,2	1 035,0	488,8	557,0	223,3	158,2	431,3	17,9	134,8
	III	3 308,1	1 157,4	506,2	651,1	224,3	146,4	467,6	28,1	127,3
	IV	3 695,5	1 309,8	521,8	718,6	298,0	170,4	496,2	26,1	154,7
1979	I	3 077,8	1 116,7	480,7	521,6	239,2	140,9	450,1	23,3	105,3
	II		1 333,9	508,5						
1978	J	994,6	377,9	162,5	124,6	70,7	63,1	139,3	10,3	46,2
	F	863,2	287,1	165,9	113,3	67,7	47,2	146,3	9,8	26,0
	M	952,0	362,5	148,2	138,3	72,2	61,8	121,5	10,0	37,5
	A	954,3	351,9	158,7	168,9	71,7	46,6	108,5	6,6	41,4
	M	1 032,7	312,4	156,0	232,8	76,1	60,4	146,7	5,8	42,6
	J	1 065,2	370,9	174,1	155,0	75,3	51,1	184,8	6,0	48,0
	J	1 144,5	400,4	171,4	274,1	62,4	47,2	138,9	11,9	38,2
	A	990,8	356,4	144,0	139,7	75,4	37,9	178,4	7,1	51,8
	S	1 186,2	400,5	190,6	238,1	86,6	60,3	163,6	9,0	37,4
	O	1 219,6	458,4	189,5	204,1	93,7	64,5	145,2	8,3	55,8
	N	1 147,5	422,5	149,0	199,2	99,2	48,8	173,3	8,1	47,2
	D	1 330,3	428,9	183,3	313,8	105,1	55,9	184,9	9,7	48,6
1979	J	1 062,2	427,7	160,8	148,0	90,4	52,6	136,4	7,7	38,6
	F	926,3	323,4	159,5	177,3	61,5	41,5	126,7	7,6	28,8
	M	1 083,6	365,6	160,5	196,1	87,5	41,1	187,6	7,8	37,4
	A	1 124,8	396,2	157,7	148,9	95,2	51,6	219,0	8,9	47,3
	M		428,9	191,7		94,1		155,5	12,6	50,2
	J		508,2	158,9						
export										
1977	II	3 311,4	1 318,6	691,4	517,3	183,0	187,7	338,1	8,9	66,5
	III	3 233,8	1 433,2	539,7	502,1	179,8	148,9	362,0	6,4	61,8
	IV	3 472,6	1 656,1	588,0	545,8	176,6	149,1	285,3	6,1	65,6
1978	I	2 991,2	1 362,5	481,1	348,0	178,1	164,6	404,1	7,3	45,6
	II	3 492,6	1 611,7	608,5	479,2	178,9	173,5	361,6	9,4	69,6
	III	3 088,4	1 446,9	535,3	414,4	169,5	143,9	322,8	6,7	49,0
	IV	3 852,5	1 638,4	671,8	652,6	218,4	187,1	380,3	6,6	97,3
1979	I	3 338,8	1 471,3	660,4	397,3	202,9	185,8	316,6	19,8	84,7
	II		1 561,2	835,3						
1978	J	953,5	488,0	136,3	100,9	51,4	54,1	107,6	1,6	13,6
	F	910,7	419,2	152,7	98,6	58,8	42,9	120,3	3,7	14,4
	M	1 124,9	455,1	191,7	148,5	68,7	67,7	174,3	2,0	17,7
	A	1 107,9	522,1	189,6	144,6	50,6	60,6	118,8	2,1	19,4
	M	1 097,3	496,1	181,3	163,8	65,7	46,2	118,5	3,0	22,7
	J	1 286,3	593,6	237,7	170,7	62,6	65,0	125,3	4,3	27,2
	J	1 036,0	461,0	187,9	158,4	55,6	44,2	110,8	1,8	16,2
	A	995,1	476,9	163,5	126,3	60,6	43,7	104,0	2,2	17,9
	S	1 054,9	509,2	184,0	130,1	53,2	52,8	108,1	2,7	14,8
	O	1 157,4	520,0	191,5	172,6	62,1	60,0	126,7	0,9	23,6
	N	1 228,5	507,1	235,0	178,7	71,2	61,3	140,0	3,3	31,9
	D	1 461,1	611,5	245,2	299,7	85,2	61,1	114,1	2,4	41,9
1979	J	1 006,9	455,0	192,1	101,0	55,1	57,8	116,8	7,4	21,8
	F	1 004,8	433,5	209,8	140,6	71,6	59,6	70,9	5,8	13,1
	M	1 325,8	582,6	258,3	155,5	76,2	67,6	129,2	6,7	49,6
	A	1 212,7	509,3	255,2	146,5	69,4	72,2	133,2	1,0	26,0
	M		558,8	295,7		77,2		157,7	5,0	18,0
	J		492,7	283,5						

3) Refer to note 4 of Table 1.

3) Voir note 4 du tableau 1.

TRENDS IN EC TRADE
major areas

TAB. 5

value in Mio EUA

Period Période	EUR 9	Deutsch- land	France	Italia	Nederland	Belg.-Lux.	United Kingdom	Ireland	Danmark	
OPEC										
		import								
1977	II	10 479,6	2 150,8	2 347,2	2 216,5	1 360,3	698,0	1 508,3	52,5	146,0
	III	10 016,4	2 217,6	2 510,1	1 837,0	1 319,4	741,5	1 247,7	48,5	94,7
	IV	10 335,3	2 183,3	2 761,4	1 915,3	1 365,2	750,6	1 204,4	56,1	99,0
1978	I	9 653,2	1 863,5	2 467,8	1 763,6	1 280,4	637,7	1 517,2	44,5	78,4
	II	8 805,8	1 805,6	2 248,9	1 768,8	1 105,5	643,3	1 090,2	54,1	89,3
	III	9 352,9	1 862,2	2 194,1	1 813,6	1 158,5	660,2	1 528,9	39,8	95,6
	IV	10 420,4	2 020,8	2 430,2	2 517,7	1 330,5	708,5	1 256,8	47,0	108,7
1979	I	10 028,1	2 110,3	2 619,5	1 975,1	1 264,8	647,4	1 256,5	45,6	109,0
	II		2 544,5	2 730,7						
1978	J	3 335,1	659,0	814,0	550,6	503,2	192,5	578,3	19,0	18,6
	F	3 003,8	548,4	800,8	515,0	402,2	209,9	487,4	7,3	32,9
	M	3 313,7	656,2	852,4	697,5	373,9	234,9	453,5	18,1	27,1
	A	2 921,2	583,9	800,1	528,9	402,3	240,5	332,6	9,3	23,7
	M	3 225,9	646,1	773,6	758,4	367,5	235,3	393,7	23,0	28,3
	J	2 680,7	575,6	670,9	459,3	335,9	201,0	379,4	21,6	36,9
	J	3 147,6	611,3	746,1	652,2	419,8	199,4	482,8	11,8	24,1
	A	3 258,6	635,1	741,5	559,3	464,7	301,8	495,3	16,2	44,7
	S	2 836,5	615,9	704,4	602,5	274,2	156,4	444,0	12,0	27,0
	O	3 190,4	649,6	697,4	667,1	499,9	222,4	412,4	17,0	24,6
	N	3 331,4	636,9	797,8	682,4	464,3	239,2	461,4	14,1	35,3
	D	3 931,8	737,8	933,9	1 143,4	405,0	244,1	402,8	15,9	48,9
1979	J	3 375,8	703,1	868,7	574,2	442,0	233,6	492,1	23,8	38,3
	F	3 388,4	703,2	885,6	681,4	467,1	182,5	423,4	7,2	37,9
	M	3 250,4	704,0	865,3	718,7	355,8	220,3	339,1	14,2	33,0
	A	3 513,1	817,4	797,2	787,9	461,9	216,9	382,2	20,2	29,4
	M		842,5	952,4		512,3		466,1	1,8	30,9
	J		883,1	972,2						
		export								
1977	II	7 612,8	2 378,4	1 390,6	1 336,6	441,6	436,8	1 491,8	35,4	101,5
	III	7 261,2	2 372,3	1 154,6	1 230,5	456,0	384,3	1 527,0	38,2	98,3
	IV	8 078,3	2 600,0	1 433,5	1 423,4	459,6	432,6	1 563,2	38,8	127,2
1978	I	7 263,6	2 232,2	1 270,6	1 102,7	449,2	438,5	1 635,2	39,8	95,4
	II	8 104,3	2 433,5	1 376,3	1 463,1	480,9	422,0	1 782,7	38,6	107,1
	III	7 580,2	2 416,8	1 184,9	1 255,0	518,4	387,9	1 631,2	46,4	139,6
	IV	8 136,2	2 514,8	1 276,4	1 687,9	486,3	464,3	1 558,3	39,3	108,7
1979	I	6 207,2	1 886,5	1 178,3	1 122,1	435,0	378,1	1 074,2	41,7	91,1
	II		1 741,6	1 400,1						
1978	J	2 403,6	729,6	421,2	320,2	175,6	165,6	553,1	12,2	26,1
	F	2 233,7	695,9	377,9	362,4	128,0	105,3	521,4	11,0	31,7
	M	2 620,3	807,8	471,7	420,1	145,4	160,0	561,2	16,5	37,7
	A	2 643,3	796,4	443,8	484,7	146,0	138,8	588,6	14,5	30,5
	M	2 609,3	783,4	448,0	476,2	162,8	117,2	571,9	14,4	35,4
	J	2 847,3	853,9	486,8	502,1	171,9	159,6	621,7	9,7	41,6
	J	2 653,8	804,6	472,6	451,9	177,6	137,4	559,3	14,7	35,7
	A	2 386,1	782,7	355,1	377,0	166,8	116,9	536,3	16,2	35,1
	S	2 538,0	829,6	355,7	426,6	173,8	128,1	540,5	15,1	68,7
	O	2 756,7	942,9	425,4	462,6	158,5	170,0	552,0	12,1	33,2
	N	2 659,2	837,4	400,0	511,2	158,7	149,4	547,5	13,9	41,1
	D	2 706,4	737,5	451,0	700,8	171,4	133,8	464,3	13,2	34,4
1979	J	2 192,9	718,1	349,1	312,8	152,5	129,6	483,5	15,6	31,7
	F	1 805,9	516,8	365,8	402,2	134,0	121,8	232,4	9,9	23,0
	M	2 204,6	651,6	463,2	406,7	148,5	124,5	357,7	16,2	36,4
	A	2 101,9	546,9	433,9	400,2	168,4	121,5	388,2	11,6	31,3
	M		592,8	531,0		158,6		469,7	20,8	33,2
	J		602,0	434,1						

TAB. 5

ÉVOLUTION DU COMMERCE DE LA CE
avec les principales zones

valeurs en Mio UCE

Period Période	EUR 9	Deutsch- land	France	Italia	Nederland	Belg.-Lux.	United Kingdom	Ireland	Danmark	
ASEAN		ANASE								
import										
1977	II	1 029,9	317,5	163,3	102,8	195,0	53,7	160,7	6,9	29,9
	III	982,0	313,4	136,5	71,3	186,5	48,7	171,1	5,0	49,6
	IV	995,8	307,9	143,7	106,8	188,8	49,8	146,1	5,9	46,8
1978	I	1 045,1	332,7	166,3	92,1	186,1	59,2	170,7	6,1	32,0
	II	1 002,2	314,5	147,7	112,7	164,4	54,9	170,6	5,9	31,4
	III	1 068,3	349,9	144,0	109,9	186,7	53,1	188,3	4,6	31,8
	IV	1 164,4	350,4	183,3	156,8	201,6	65,0	169,7	4,3	33,2
1979	I	1 251,8	408,7	197,0	114,3	224,5	69,1	194,1	5,6	38,5
	II		414,6	217,9						
1978	J	358,6	108,2	59,5	26,7	63,7	20,9	64,3	2,5	12,9
	F	331,4	101,4	51,5	29,4	65,0	18,5	54,6	1,6	9,3
	M	354,8	123,3	55,5	35,9	57,4	19,2	51,9	2,0	9,6
	A	369,6	116,0	47,7	40,6	49,1	50,2	53,2	1,5	11,1
	M	337,4	102,9	50,8	35,0	57,1	18,8	59,5	2,2	11,0
	J	329,7	95,7	48,9	37,1	58,1	20,2	58,3	2,2	9,4
	J	327,6	106,7	43,9	36,5	55,0	13,3	63,0	1,0	8,1
	A	356,5	124,7	48,5	30,3	64,2	21,0	54,5	2,0	11,3
	S	382,3	118,5	51,4	43,0	67,5	16,9	70,9	1,7	12,5
	O	366,4	111,7	57,1	42,9	60,4	21,4	58,1	1,5	13,3
	N	399,2	124,0	60,9	36,7	73,0	20,1	70,8	1,9	11,8
	D	395,8	115,1	65,2	75,4	68,6	21,2	41,3	1,0	8,1
1979	J	407,3	126,0	66,7	30,1	79,0	25,9	63,9	1,5	14,2
	F	397,1	132,2	60,6	37,0	66,9	18,1	68,9	2,2	11,1
	M	443,9	150,5	69,7	47,1	78,6	23,4	61,2	0,4	13,0
	A	448,2	137,2	80,8	50,2	78,2	21,7	68,3	2,2	9,7
	M		142,7	81,4		82,0		80,0	3,7	11,8
	J		134,6	76,2						
export										
1977	II	812,0	272,9	116,8	52,9	80,1	42,6	228,7	2,9	15,1
	III	856,9	304,0	102,4	57,0	112,2	45,2	216,4	3,5	16,2
	IV	1 027,0	352,0	160,3	65,7	104,6	45,6	269,4	4,8	24,6
1978	I	927,4	299,9	146,2	49,6	86,4	46,5	273,1	4,9	20,8
	II	993,7	320,5	141,1	70,2	86,0	59,1	291,7	3,9	21,2
	III	940,0	332,7	114,9	59,6	101,1	42,1	260,7	6,3	22,6
	IV	997,5	363,8	107,1	90,7	86,5	55,5	269,2	3,8	20,7
1979	I	914,0	309,5	149,0	70,2	82,1	48,8	228,5	4,2	21,7
	II		348,1	116,8						
1978	J	285,3	79,8	32,9	13,7	29,4	17,5	102,9	2,9	6,2
	F	302,5	101,6	59,2	19,9	25,8	14,7	74,3	0,5	6,5
	M	339,1	119,0	53,6	16,0	31,2	13,9	95,8	1,5	8,1
	A	316,2	87,7	55,2	19,7	36,4	22,1	88,4	1,1	5,5
	M	331,6	114,2	36,9	27,9	19,1	16,8	108,3	1,3	7,0
	J	345,1	118,5	48,9	22,5	30,6	19,5	94,8	1,5	8,7
	J	309,9	106,0	42,9	21,0	29,7	10,5	92,9	1,5	5,3
	A	318,3	111,3	32,4	15,8	38,8	14,6	95,8	1,9	7,7
	S	310,5	115,5	39,1	22,8	32,6	14,7	73,4	2,8	9,6
	O	330,1	124,8	37,4	27,2	25,9	17,1	91,6	1,7	4,3
	N	331,3	114,8	36,1	22,9	24,0	22,5	100,1	1,4	9,5
	D	337,8	125,1	33,6	39,6	36,6	15,5	79,8	0,7	6,9
1979	J	295,4	98,0	35,1	23,2	23,7	15,5	90,7	1,1	8,0
	F	237,8	94,1	31,3	23,9	20,7	16,4	45,3	1,2	4,8
	M	380,5	117,4	82,4	23,0	37,6	16,6	92,7	1,9	8,9
	A	346,3	111,2	40,0	24,6	28,5	25,3	106,4	1,1	9,2
	M		113,3	38,4		30,1		108,4	1,5	6,4
	J		123,4	38,5						

import

JAN.-APRIL 1979		EUR-9		EUR-6		Deutschland		France		Italia		Pays partenaires	Code
Code	Trading partners	1 000 EUA	Indices 79/78	1 000 UCE	Indices 79/78	1 000 EUA	Indices 79/78	1 000 UCE	Indices 79/78	1 000 EUA	Indices 79/78		
	GRAND TOTAL	122.575.165	114	104.064.376	114	35.427.547	115	24.222.687	114	15.665.712	124	PCADE	
	INTRA-EC (EUR-9)	66.750.182	116			17.998.289	115	12.598.623	116	7.242.267	129	INTRA-EC (EUR-9)	
	EXTRA-EC (EUR-5)	55.824.983	112			17.429.258	114	11.624.064	111	8.423.445	125	EXTRA-EC (EUR-5)	
	CLASS 1	33.765.675	116	23.734.275	119	9.605.202	117	5.226.465	116	3.664.635	131	CLASS 1	
	EFTA	11.666.666	117	8.250.043	117	4.143.267	117	1.466.666	117	1.064.457	127	EFTA	
	OT. WEST EUROPE	11.666.666	117	3.282.777	119	1.252.831	114	576.666	121	364.456	131	OT. WEST EUROPE	
	USA AND CANADA	11.666.666	117	6.525.577	129	2.766.666	119	2.076.666	121	1.333.666	135	USA AND CANADA	
	OTHERS CLASS 1	10.432.342	108	3.671.878	110	1.443.101	108	1.683.666	108	1.000.000	133	OTHERS CLASS 1	
	CLASS 2	25.152.326	107	20.576.179	108	6.158.896	110	5.566.614	106	4.661.666	115	CLASS 2	
	ACP (54 COUNTRIES)	4.866.111	104	3.761.490	107	1.052.004	108	1.121.666	100	1.121.666	100	ACP (54 COUNTRIES)	
	COM	13.333.333	103	8.777.777	103	3.105.892	103	2.444.948	103	2.444.948	103	COM	
	TCM	13.333.333	103	8.777.777	103	3.105.892	103	2.444.948	103	2.444.948	103	TCM	
	OTHERS CLASS 2	20.400.000	105	16.675.883	106	5.085.275	109	4.320.000	104	3.635.117	113	OTHERS CLASS 2	
	CLASS 3	4.634.542	113	3.694.213	110	1.645.339	111	2.17.115	101	2.17.115	101	CLASS 3	
	NORTHERN EUROPE	4.634.542	113	3.694.213	110	1.645.339	111	2.17.115	101	2.17.115	101	NORTHERN EUROPE	
	OTHERS CLASS 3	432.663	122	343.746	121	132.056	122	78.647	120	78.647	120	OTHERS CLASS 3	
	MISCELLANEOUS	188.223	138	135.089	166	19.742	52	102.818	214	5.420	120	MISCELLANEOUS	
	EUROPE	88.755.279	116	70.807.900	115	24.907.720	119	15.661.764	115	5.561.446	126	EUROPE	
	AFRICA	11.666.666	115	7.808.369	118	2.422.335	119	1.661.477	105	1.064.456	124	AFRICA	
	AMERICA	11.666.666	115	11.358.190	119	1.881.734	114	2.661.863	122	1.672.314	145	AMERICA	
	ASIA	17.300.657	103	13.406.619	103	3.980.144	110	3.650.666	103	2.411.146	103	ASIA	
	OCEANIA	1.145.585	102	731.867	113	216.843	58	226.672	120	171.765	143	OCEANIA	
001	FRANCE	12.201.371	118	10.084.724	114	4.260.442	117	2.266.496	117	2.302.566	121	FRANCE	001
002	BELGIUM-LUXEMBOURG	8.888.356	118	7.808.369	118	7.808.369	118	7.808.369	118	7.808.369	118	BELGIUM-LUXEMBOURG	002
003	NETHERLANDS	11.102.621	113	9.408.237	111	4.784.054	111	1.576.274	112	721.086	126	NETHERLANDS	003
004	F.R. OF GERMANY	17.561.763	115	14.225.991	113		116	4.466.666	116	2.112.431	125	F.R. OF GERMANY	004
005	ITALY	8.225.782	120	6.551.342	119	3.222.037	111	2.466.666	120	2.466.666	120	ITALY	005
006	UNITED KINGDOM	7.566.666	118	5.927.115	116	1.871.255	118	1.306.666	123	624.521	120	UNITED KINGDOM	006
007	IRELAND	1.153.356	107	402.917	121	132.393	118	124.566	123	58.324	124	IRELAND	007
008	DENMARK	1.622.635	111	1.111.923	113	583.232	108	174.666	116	162.162	124	DENMARK	008
024	ICELAND	74.525	124	30.554	116	19.574	121	3.477	116	2.755	124	ICELAND	024
025	FAROE ISLANDS	2.755	118	1.793	143	3.869	111	4.448	109	2.51	135	FAROE ISLANDS	025
028	NORWAY	1.666.666	118	1.046.108	111	628.517	110	163.473	109	40.621	155	NORWAY	028
030	SWEDEN	3.163.114	113	1.833.091	115	748.751	120	331.154	115	200.773	102	SWEDEN	030
032	FINLAND	1.188.553	121	606.902	120	277.939	114	131.745	126	47.446	154	FINLAND	032
033	SWITZERLAND	3.336.566	115	2.817.783	116	1.323.066	115	1.037.742	116	446.200	127	SWITZERLAND	033
036	AUSTRIA	1.641.416	121	1.611.953	124	1.332.066	115	1.037.742	116	78.666	151	AUSTRIA	036
040	PORTUGAL	7.566.666	124	1.010.657	130	108.066	119	65.461	117	44.666	124	PORTUGAL	040
042	SPAIN	2.050.000	120	1.735.223	119	502.089	116	777.363	121	181.701	121	SPAIN	042
043	ANCORRA	1.757	154	1.793	157	254	421	1.322	140	166	172	ANCORRA	043
044	GIBRALTAR	1.735	166	1.383	440		100	1.000	100	1.000	127	GIBRALTAR	044
046	WALTON CITY STATE	63	91	60	146	7	11	1.000	100	1.000	100	WALTON CITY STATE	046
048	MALTA	82.566	123	55.555	113	36.515	111	3.030	103	3.166	167	MALTA	048
049	YUGOSLAVIA	633.705	114	555.091	112	289.231	116	61.714	125	111.038	106	YUGOSLAVIA	049
050	GREECE	647.571	123	589.296	125	290.444	106	85.792	120	184.646	107	GREECE	050
052	TURKEY	356.243	118	294.633	116	130.200	106	40.444	104	77.622	113	TURKEY	052
055	SOVIET UNION	2.000.000	111	1.602.220	111	686.667	104	43.666	107	30.000	175	SOVIET UNION	055
058	GERMAN DEM. REP.	1.000.000	109	1.200.000	111	400.000	109	400.000	109	400.000	109	GERMAN DEM. REP.	058
060	POLAND	667.311	56	455.173	95	250.143	105	100.000	67	44.000	106	POLAND	060
062	CZECHOSLOVAKIA	375.437	112	313.157	114	178.122	112	32.427	66	32.151	156	CZECHOSLOVAKIA	062
064	HUNGARY	372.666	126	338.774	127	198.349	126	34.647	113	72.571	131	HUNGARY	064
066	ROMANIA	351.305	126	356.033	108	144.964	104	77.571	128	72.571	130	ROMANIA	066
068	BULGARIA	116.712	126	103.253	137	59.464	104	17.571	128	16.666	131	BULGARIA	068
070	ALBANIA	11.265	213	11.230	215	2.584	207	1.000	201	1.000	341	ALBANIA	070
202	CANARY ISLANDS	57.156	64	40.682	92	10.046	57	4.448	100	400	115	CANARY ISLANDS	202
204	MAROC	347.574	116	370.433	118	73.820	116	172.140	113	26.666	125	MAROC	204
205	CEUTA AND MELILLA	166	106	184	106							CEUTA AND MELILLA	205
208	ALGERIA	636.643	118	795.121	114	361.680	111	231.000	107	141.400	102	ALGERIA	208
212	TUNISIA	234.356	133	229.890	135	529.298	104	65.334	147	72.422	188	TUNISIA	212
216	LIBYA	1.400.515	134	1.345.169	139	589.359	123	157.577	140	400.000	158	LIBYA	216
220	EGYPT	353.458	119	301.756	119	60.556	101	16.546	101	211.442	131	EGYPT	220
224	SUDAN	6.225	108	5.884	108	10.135	101	16.666	66	21.000	103	SUDAN	224
228	MAURITANIA	31.655	146	34.526	153	4.917	164	14.454	125	6.455	138	MAURITANIA	228
232	MALI	16.561	101	12.805	91	1.885	52	6.455	66	564	100	MALI	232
236	UPPER VOLTA	7.415	107	7.216	165	7.445	257	2.666	127	516	145	UPPER VOLTA	236
240	NIGER	61.247	105	61.059	190	2.546	105	2.546	105	2.546	105	NIGER	240
244	CHAD	7.340	119	7.340	119	3.067	112	2.546	105	2.546	105	CHAD	244
247	REP. OF CAPE VERDE	7.340	119	7.340	119	3.067	112	2.546	105	2.546	105	REP. OF CAPE VERDE	247
248	SENEGAL	61.855	65	53.757	63	3.110	62	46.224	66	2.266	55	SENEGAL	248
252	GAMBIA	2.670	37	1.559	40			1.140	39	766	201	GAMBIA	252
256	GUINEA BISSAU	3.415	102	2.546	72			1.140	106	766	21	GUINEA BISSAU	256
260	SIERRA LEONE	34.330	71	10.081	43	9.093	115	12.473	102	7.712	55	SIERRA LEONE	260
264	LIBERIA	122.172	52	114.100	43	2.816	68	20.217	102	15.000	47	LIBERIA	264
268	IVORY COAST	476.634	60	438.251	80	50.520	64	20.217	102	16.573	65	IVORY COAST	268
272	GHANA	54.645	63	37.965	59	95.134	88	20.217	102	16.573	100	GHANA	272
276	TOGO	35.022	68	38.536	88	2.468	76	1.467	107	4.000	77	TOGO	276
280	BENIN (Dahomey)	35.022	68	38.536	88	2.468	76	1.467	107	4.000	77	BENIN (Dahomey)	280
284	NIGERIA	1.672.707	162	1.527.950	172	536.645	212	321.222	128	107.556	513	NIGERIA	284
288	CAMEROON	184.085	87	175.816	84	23.466	62	72.114	102	10.278	77	CAMEROON	288
292	CENTRAL AFRICAN EMP.	17.055	83										

import

JAN.-APRIL 1979		JAN.-AVRIL 1979		EUR-9		EUR-6		Deutschland		France		Italia		Pays partenaires		Code
Code	Trading partners	1 000 EUA	Indices 79/78	1 000 UCE	Indices 79/78	1 000 EUA	Indices 79/78	1 000 UCE	Indices 79/78	1 000 UCE	Indices 79/78	1 000 EUA	Indices 79/78			
400	U.S. OF AMERICA	1.052.751	115	7.668.461	124	2.448.056	121	1.523.167	125	1.170.456	142	EATS-LAIS	400			
404	CANADA	1.425.528	111	861.116	122	317.947	144	172.775	115	167.360	101	CANADA	404			
406	CENTRAL AMERICAN REPUBLICS	13.010	185	3.049	93	2.706	102	205	63	64	72	GRIFLAND	406			
412	ST. PIERRE AND MICHELON	124.748	161	119	20				11		67	ST. PIERRE AND MICHELON	412			
413	MEXICO	4.000	55	105.081	100	50.330	54	23.542	56	16.075	174	MEXICO	413			
416	BERMUDA	66.000	77	1.937	39	708	43			63	78	BERMUDA	416			
421	GUATEMALA	66.000	77	6.939	74	27.550	56	3.047	111	13.723	81	GUATEMALA	421			
424	BELIZE	6.643	51	594	39	235	168	340	57		165	BELIZE	424			
428	HONDURAS	44.023	116	42.073	117	27.197	116	2.600	147	4.854	165	HONDURAS	428			
432	EL SALVADOR	64.424	112	61.449	117	36.286	106	2.225	140	4.915	157	EL SALVADOR	432			
436	COSTA RICA	40.000	56	36.317	89	19.104	86	5.366	140	6.075	116	COSTA RICA	436			
440	PANAMA	35.156	105	32.438	92	14.122	55	1.477	122	11.444	214	PANAMA	440			
444	PANAMA CANAL ZONE	40.000	56	755	87	9.301	102	5.000	165	5.832	55	PANAMA CANAL ZONE	444			
448	CUBA	40.000	77	12.728	76	1.050	102	1.000	165	2.230	51	CUBA	448			
452	HAITI	104.121	80	50.427	51	43.630	61	1.000	66	2.250	7	HAITI	452			
454	TURKS AND CAICOS ISLANDS	1.000	113	17.669	118	2.952	165	2.648	55	4.034	270	TURKS AND CAICOS ISLANDS	454			
456	DOMINICAN REPUBLIC	1.000	113	1.568	109	2.6	26			1.551	70	DOMINICAN REPUBLIC	456			
457	VIRGIN ISLANDS	1.000	113	21.265	109	89	78	21.216	112	2.250	40	VIRGIN ISLANDS	457			
462	GUADALUPE	33.000	85	33.017	85	390	78	30.224	52			GUADALUPE	462			
463	MARTINIQUE	254	320	193	522	192	119					MARTINIQUE	463			
464	JAMAICA	42.756	102	1.873	37	1.051	37	344	54	65	167	JAMAICA	464			
469	BARBADOS	1.000	113	509	110	59	156	225	167	361	73	BARBADOS	469			
471	WEST INDIES	1.000	113	1.127	157	1.000	157	1.000	157	1.000	135	WEST INDIES	471			
473	TRINIDAD AND TOBAGO	52.000	117	37.091	226	17.451	303	7.555	NS	2.164	38	TRINIDAD AND TOBAGO	473			
476	NETHERLANDS ANTILLES	50.564	123	1.694	118	878	51	260	161	38	55	NETHERLANDS ANTILLES	476			
480	COLOMBIA	244.156	91	222.550	91	127.082	87	11.644	112	1.200	28	COLOMBIA	480			
484	VENEZUELA	315.735	160	247.264	174	55.711	173	70.575	116	64.475	125	VENEZUELA	484			
488	GUYANA	34.004	85	5.263	74	2.453	65	1.126	110	1.674	62	GUYANA	488			
492	SURINAM	37.705	85	30.853	101	5.162	52	5.000	118	2.674	55	SURINAM	492			
496	FRENCH GUIANA	657	155	687	155	4	4	633	174	783	783	FRENCH GUIANA	496			
500	ECUADOR	46.104	76	35.746	73	14.161	64	5.667	84	10.703	102	ECUADOR	500			
504	PERU	111.062	140	79.755	105	22.882	120	16.000	120	15.677	85	PERU	504			
508	BRAZIL	1.000	113	786.278	104	28.267	101	17.366	145	14.500	125	BRAZIL	508			
512	CHILE	250.187	133	250.278	125	120.912	115	37.463	161	42.000	171	CHILE	512			
516	BOLIVIA	38.744	111	20.559	101	8.316	124	4.227	77	1.500	246	BOLIVIA	516			
520	PARAGUAY	32.526	120	30.173	136	9.258	81	6.444	103	11.650	365	PARAGUAY	520			
524	URUGUAY	65.411	95	56.504	108	22.124	125	12.500	66	11.000	212	URUGUAY	524			
528	ARGENTINA	518.472	56	440.272	99	126.005	92	80.000	67	123.000	131	ARGENTINA	528			
529	FALKLAND ISLANDS	2.715	215	272	162			272	175			FALKLAND ISLANDS	529			
600	CYPRUS	55.458	85	12.717	122	4.812	146	1.786	64	2.263	172	CYPRUS	600			
604	LIBANON	16.000	200	170.876	103	27.813	67	1.574	16	17.521	114	LIBANON	604			
608	SYRIE	17.000	112	1.425.929	115	102.500	767	67.000	105	64.700	127	SYRIE	608			
612	IRAQ	1.000	112	679.499	38	295.530	55	1.000	35	23.366	17	IRAQ	612			
616	ISRAEL	466.562	102	358.227	101	148.509	107	67.567	112	2.216	148	ISRAEL	616			
624	JORDAN	1.000	113	7.189	81	462.657	135	1.000	120	15.000	111	JORDAN	624			
628	SAUDI ARABIA	3.054.096	105	3.223.358	104	462.267	101	1.270.000	103	615.000	67	SAUDI ARABIA	628			
632	KUWAIT	1.165.000	131	775.679	157	104.634	204	145.100	200	200.426	133	KUWAIT	632			
636	BAHRAIN	14.306	37	2.435	7	1.671	165	81	1	1.000	361	BAHRAIN	636			
640	CATAR	244.438	114	241.990	126	7.594	23	126.256	123	33.156	361	CATAR	640			
644	UNITED ARAB EMIRATES	222.452	55	715.508	106	219.352	106	253.211	100	73.000	100	UNITED ARAB EMIRATES	644			
648	OMAN	43.452	163	31.549	92	11.144	171	1.166	165	1.000	19	OMAN	648			
652	NORTH YEMEN	6.536	332	9.496	309	122	123	25	14	1.000	266	NORTH YEMEN	652			
656	SOUTH YEMEN	26.161	133	18.294	125	10.790	111	2.144	159	5.256	350	SOUTH YEMEN	656			
660	AFGHANISTAN	111.687	108	72.583	111	30.113	54	14.744	159	1.000	132	AFGHANISTAN	660			
664	PAKISTAN	271.465	107	351.836	104	124.406	127	60.516	91	60.000	164	PAKISTAN	664			
668	BANGLADESH	48.624	117	31.438	129	4.747	52	5.244	68	16.000	144	BANGLADESH	668			
672	INDIA	48.000	56	28.163	197	10.837	105	7.643	100	4.400	115	INDIA	672			
676	SRI LANKA	3.542	83	3.085	79	1.645	112	547	112	155	376	SRI LANKA	676			
680	NEPAL	15.210	177	11.579	116	5.313	167	523	66	558	137	NEPAL	680			
684	BURMA	365.272	134	342.388	137	123.739	156	56.778	141	22.576	125	BURMA	684			
688	THAILAND	532	651	40	67	22	NS	5	30	0	36	THAILAND	688			
692	LAOS	3.437	51	3.288	92	1.182	101	1.575	181	355	475	LAOS	692			
696	VIETNAM	131	162									VIETNAM	696			
700	KAMPUCHEA/CAMBODIA	330.668	123	293.623	124	110.257	142	46.455	103	62.573	126	KAMPUCHEA/CAMBODIA	700			
704	INDONESIA	464.550	113	359.926	116	136.084	115	60.400	107	54.463	126	INDONESIA	704			
708	ERUNGEI	270.666	134	220	102	89.605	122	40.442	10	175	51	ERUNGEI	708			
712	SINGAPORE	200.000	105	167.064	105	86.307	53	32.780	135	4.445	75	SINGAPORE	712			
716	PHILIPPINES	3.891	66	1.464	123	5.27	110	5.27	125	1.000	NS	PHILIPPINES	716			
720	HONGKONG	358.566	124	280.448	124	120.078	110	65.563	113	66.233	176	HONGKONG	720			
724	CHINA	26.746	202	25.321	222	22.018	222	1.000	266	1.000	176	CHINA	724			
728	NORTH KOREA	572.461	112	396.045	777	202.300	110	60.487	110	2.000	112	NORTH KOREA	728			
732	SOUTH KOREA	173.825	111	173.680	110	948.058	111	450.000	110	166.000	171	SOUTH KOREA	732			
736	JAPAN	454.225	134	378.670	229	188.066	114	1.744	123	4.342	261	JAPAN	736			
740	HONG KONG	678.556	127	574.903	129	345.022	121	1.744	123	2.000	167	HONG KONG	740			
744	MACAO	46.741	133	38.959	133	16.258	113	1.000	173	4.000	151	MACAO	744			
800	AUSTRALIA	651.605	107	502.780	106	147.955	91	121.211	105	122.000	126	AUSTRALIA	800			
804	PAPUA NEW GUINEA	21.442	106	48.300	104	27.154	95	3.000	100	49	470	PAPUA NEW GUINEA	804			
808	OCEANIA	515	NS	43								OCEANIA	808			
812	NEW ZEALAND	317.557	101	176.998	124	24.676	110	43.421	114	25.000	251	NEW ZEALAND	812			
816	AMERICAN OCEANIA	456	368	489	699	192	NS	8	123	61	210	AMERICAN OCEANIA	816			
820	NEW CALEDONIA, DEPENDENT TERRITORY OF FRANCE	44.231	226	42.746	228	3.034	NS	36.174	156	3.402	NS	NEW CALEDONIA, DEPENDENT TERRITORY OF FRANCE	820			
824	BRITISH OCEANIA	6.566	145	2.469	153	1.472	172	11	2	61	NS	BRITISH OCEANIA	824			
828	NEW ZEALAND OCEANIA	496	127	64	64	21	75					NEW ZEALAND OCEANIA	828			
832	FIJI	13.410	51	4												

export

JAN.-APRIL 1979		EUR-9		EUR-6		Deutschland		France		Italia		Pays partenaires		Code
Code	Trading partners	1 000 EUA	Indices 79/78	1 000 UCE	Indices 79/78	1 000 EUA	Indices 79/78	1 000 UCE	Indices 79/78	1 000 EUA	Indices 79/78			Code
	GRAND TOTAL	128.723.506	112	105.244.674	114	35.860.037	112	22.577.666	115	10.114.672	127	PCADE		
	INTRA-EC (EUR-9)	70.147.078	117			19.456.620	118	12.240.521	111	7.612.554	128	INTRA-EC (EUR-9)		
	EXTRA-EC (EUR-9)	58.576.428	107			20.403.457	107	10.337.145	113	2.502.118	118	EXTRA-EC (EUR-9)		
	CLASS 1	31.848.593	113	24.179.064	115	12.319.699	113	4.460.767	117	2.320.093	125	CLASS 1		
	AFRICA	14.051.603	113	10.831.403	115	6.174.870	113	1.682.897	116	1.214.448	124	AFRICA		
	OT. WEST. EUROPE	5.256.126	125	4.651.541	125	1.956.403	122	1.126.552	120	1.214.448	136	ALL. EUR. CCCTE.		
	USA AND CANADA	6.732.729	106	6.311.989	106	2.998.247	108	1.212.800	105	1.120.000	114	USA ET CANADA		
	OTHERS CLASS 1	2.622.621	115	2.383.941	124	1.238.179	117	4.58.100	145	2.35.727	136	ALT. CLASS 1		
	CLASS 2	20.754.035	108	16.204.554	102	5.626.445	102	4.000.000	100	2.500.000	111	CLASS 2		
	ACP (54 COUNTRIES)	3.455.578	81	2.618.287	89	960.601	86	4.000.000	100	2.500.000	111	ACP (54 PAYS)		
	COM	351.250	120	322.461	120	10.881	115	5.500.747	120	1.743	128	COM		
	TOM	211.353	100	148.212	113	14.121	115	7.000.000	100	17.425	153	TOM		
	OTHERS CLASS 2	16.654.957	102	13.115.554	104	5.050.836	101	3.212.261	105	2.422.576	114	ALT. CLASS 2		
	CLASS 3	5.264.347	114	4.700.432	116	2.353.725	107	1.000.000	140	621.675	115	CLASS 3		
	EASTERN EUROPE	4.261.244	111	3.577.182	113	1.480.908	110	811.882	109	621.675	112	EUROPE ORIENTALE		
	OTHERS CLASS 3	813.056	131	776.250	136	377.786	122	124.615	161	64.465	153	ALT. CLASS 3		
	MISCELLANEOUS	223.465	95	541.482	96	93.519	102	333	22	147.575	118	DIVERS NON CLASSE		
	EUROPE	54.193.311	116	75.073.465	117	29.520.853	114	15.566.212	115	10.426.521	127	EUROPE		
	AFRICA	6.268.116	95	6.784.433	101	1.872.177	91	1.684.817	100	1.151.463	104	AFRICA		
	AMERICA	12.362.576	106	5.206.218	107	4.191.849	105	1.503.204	100	1.627.852	116	AMERICA		
	ASIA	12.023.195	104	8.573.046	106	3.870.409	102	1.500.186	101	1.500.521	115	ASIE		
	OCEANIA	1.219.396	104	666.037	115	311.272	104	124.635	116	116.752	171	OCEANIE		
CC1	FRANCE	13.416.673	117	11.781.651	118	5.246.372	117	2.327.475	112	2.312.017	130	FRANCE		001
CC2	BELGIUM-LUXEMBOURG	1.000.000	114	8.767.065	117	3.544.387	118	1.797.476	110	1.000.000	126	BELGIUM-LUXEMBOURG		002
CC3	NETHERLANDS	5.481.558	113	7.581.907	111	3.582.940	108	1.797.476	110	1.000.000	126	NETHERLANDS		003
CC4	F.R.G. OF GERMANY	1.764.861	110	14.552.585	115	2.998.247	108	4.100.000	111	2.664.433	137	F.R.G. OF GERMANY		004
CC5	ITALY	1.741.417	123	7.145.545	124	3.062.766	127	2.400.000	118	2.400.000	138	ITALY		005
CC6	UNITED KINGDOM	8.466.822	121	7.349.173	123	2.582.163	126	1.684.273	124	500.000	124	UNITED KINGDOM		006
CC7	IRELAND	1.566.521	121	483.727	142	183.968	156	107.226	120	107.226	129	IRELAND		007
CC8	DENMARK	2.045.045	117	1.566.488	113	853.014	112	1.000.000	122	1.000.000	128	DENMARK		008
024	ICELAND	76.621	57	40.074	97	16.072	55	5.000	124	2.701	52	ICELAND		024
025	FAROE ISLANDS	3.200	106	1.232	68	875	101	1.000	100	1.000	249	ILES FEREE		025
026	NORWAY	1.261.002	92	755.888	90	401.744	86	100.000	116	51.657	100	NORVEGE		026
027	SWEDEN	1.000.000	117	1.590.015	120	1.139.147	116	500.000	120	1.000.000	123	SUEDE		027
028	FINLAND	1.000.000	110	530.103	118	250.266	114	100.000	112	100.000	124	FINLANDE		028
029	SWITZERLAND	1.000.000	110	2.066.674	118	4.066.674	118	2.000.000	115	2.000.000	124	SUISSE		029
030	AUSTRIA	2.000.000	113	2.759.672	115	2.010.113	112	1.000.000	120	1.000.000	131	AUTRICHE		030
031	PORTUGAL	645.244	110	500.167	110	200.056	107	100.000	110	100.000	107	PORTUGAL		031
032	SPAIN	2.000.000	110	1.723.874	128	558.705	120	611.000	120	211.232	139	ESPAGNE		032
033	GREECE	46.674	116	44.766	147	3.407	100	1.000	100	1.000	100	GRECE		033
034	CYPRUS	1.000.000	121	10.376	181	1.000	100	1.000	100	1.000	100	CYPRE		034
035	CYPRUS	1.000.000	121	1.759	88	234	111	1.000	100	1.000	100	CYPRE		035
036	VATICAN CITY STATE	1.000.000	123	80.254	126	26.577	145	1.000	100	1.000	100	CITE DU VATICAN		036
037	MALTA	1.000.000	123	80.254	126	26.577	145	1.000	100	1.000	100	MALTE		037
038	YUGOSLAVIA	1.000.000	123	1.239.814	127	714.766	125	174.656	120	260.665	148	YOUgoslavie		038
039	GREECE	1.000.000	132	1.113.614	132	474.301	125	174.656	120	271.273	134	GRECE		039
040	TURKEY	1.000.000	132	4.652.852	138	1.775.666	145	717.726	161	1.000.000	128	TURQUIE		040
041	SCOTLAND	1.000.000	135	1.700.135	108	823.878	93	430.765	140	223.324	108	ECOSSE		041
042	GERMAN DEM. REP.	1.000.000	135	1.750.563	136	1.000.000	135	1.000.000	135	1.000.000	155	REP. DEM. ALLEMANDE		042
043	POLAND	1.000.000	135	558.266	104	204.949	55	154.122	119	62.441	58	POLGNE		043
044	CZECHOSLOVAKIA	1.000.000	135	311.823	103	209.428	100	100.000	100	100.000	100	REP. CECOSLOVAQUE		044
045	HUNGARY	1.000.000	135	463.703	104	293.506	100	100.000	100	100.000	100	HONGRIE		045
046	ROMANIA	1.000.000	135	557.142	158	296.201	157	100.000	100	100.000	100	ROUMANIE		046
047	BULGARIA	1.000.000	135	153.372	110	78.914	100	32.734	100	32.734	100	BULGARIE		047
048	ALBANIA	1.000.000	135	7.234	76	2.944	57	1.000	100	1.000	100	ALBANIE		048
202	CANARY ISLANDS	110.332	143	76.668	153	21.022	100	15.131	163	15.000	210	ILES CANARIES		202
203	MARCCO	515.689	105	476.468	109	60.263	111	25.000	100	15.000	139	MAROC		203
204	CEUTA AND MELILLA	11.316	125	8.115	118	2.500	150	1.000	100	1.000	100	CEUTA ET MELILLA		204
205	ALGERIA	1.150.252	106	1.176.558	108	302.382	84	250.816	100	246.730	126	ALGERIE		205
206	TUNISIA	1.000.000	107	344.623	107	70.974	100	100.000	100	100.000	100	TUNISIE		206
207	LIBYA	1.000.000	107	781.911	109	175.666	145	100.000	100	100.000	100	LIBYE		207
208	EGYPT	650.443	121	555.736	120	184.700	94	100.000	146	100.000	114	EGYPTE		208
209	SUDAN	100.757	57	62.745	49	22.789	56	100.000	44	100.000	66	SUDAN		209
210	MAURITANIA	32.585	106	31.403	111	2.873	100	1.000	100	1.000	100	MAURITANIE		210
211	MALI	35.000	116	33.411	121	5.082	126	1.000	100	1.000	100	MALI		211
212	UPPER VOLTA	1.000.000	116	463.703	109	293.506	100	100.000	100	100.000	100	HAUT-VOLTA		212
213	NIGER	63.157	134	50.322	128	6.131	116	41.000	130	1.000	67	NIGER		213
214	CHAD	16.020	86	15.351	85	1.671	111	1.000	100	1.000	100	TCHAD		214
215	REP. OF CAPE VERDE	4.780	122	4.199	120	806	424	1.000	100	1.000	100	REP. DU CAPE-VERDE		215
216	SENEGAL	12.000	102	121.665	101	10.690	122	1.000	100	1.000	100	SENEGAL		216
217	AMBIEN	1.000.000	102	3.245	107	1.479	100	1.000	100	1.000	100	AMBIEN		217
218	GUINEA BISSAU	1.000.000	89	3.245	93	70	146	1.000	249	1.000	163	GUINEE BISSAU		218
219	GUINEA	31.288	115	29.067	121	1.196	146	21.000	114	2.000	354	GUINEE		219
220	SIERRA LEONE	25.453	125	13.564	132	5.501	122	1.000	100	1.000	173	SIERRA LEONE		220
221	LIBERIA	62.651	67	68.930	60	29.078	152	1.000	100	1.000	66	LIBERIA		221
222	IVORY COAST	462.776	144	463.703	147	29.078	152							

export

JAN.-AVRIL 1979		Nederland		Belg.-Lux.		United Kingdom		Ireland		Danmark		Pays partenaires		Code
Code	Trading partners	1 000 UCE	Indices 79/78	1 000 UCE	Indices 79/78	1 000 UCE	Indices 79/78	1 000 UCE	Indices 79/78	1 000 UCE	Indices 79/78			
	GRAND TOTAL	14.745.610	111	17.942.685	111	18.614.550	102	1.500.764	105	3.377.458	116	ACADE		
	INTRA-EC (EUR-5)	10.650.822	114	9.458.182	113	7.701.829	114	1.157.475	108	1.666.661	116	INTRA-CE (EUR-9)		
	EXTRA-EC (EUR-5)	3.855.788	104	3.484.507	106	10.912.721	95	243.289	111	1.710.797	115	EXTRA-CE (EUR-9)		
	CLASS 1	1.504.251	106	1.744.238	113	6.207.555	104	201.585	112	1.255.575	115	CLASS 1		
	EFTA	883.196	103	823.990	124	2.385.653	102	47.656	123	111.566	111	AFIF		
	GT. WEST. EUROPE	350.736	116	262.075	127	698.445	120	24.807	125	111.323	141	ALT. EUR. CCCIC.		
	USA AND CANADA	474.745	102	505.586	96	2.123.890	105	55.745	105	150.122	104	USA ET CANICE		
	OTHERS CLASS 1	155.416	114	152.237	109	1.089.527	105	32.377	145	115.576	165	ALT. CLASSE 1		
	CLASS 2	1.435.612	95	1.326.607	94	4.112.895	95	102.514	101	332.675	112	CLASS 2		
	ACP (54 COUNTRIES)	254.174	82	222.275	95	920.420	84	14.882	97	332.675	112	ACP (54 PAYS)		
	COM	2.052	92	6.307	118	3.729	95	214	102	332.675	112	COM		
	TCN	32.243	165	5.186	101	5.608	79	614	102	332.675	112	TCN		
	OTHERS CLASS 2	1.102.203	102	1.059.035	99	3.230.128	93	87.832	116	261.252	121	ALT. CLASSE 2		
	CLASS 3	334.321	131	333.801	115	526.692	91	21.232	100	115.561	132	CLASS 3		
	EASTERN EUROPE	272.304	115	258.304	115	444.487	121	20.892	105	115.561	132	EUROPE ORIENTALE		
	OTHERS CLASS 3	61.665	227	175.497	114	78.195	132	1.340	115	5.155	22	ALT. CLASSE 3		
	MISCELLANEOUS	220.685	88	75.665	83	65.627	103	16.111	114	245	82	MISCELLANEOUS		
	EUROPE	12.257.378	114	10.802.501	114	11.144.454	110	1.750.764	110	2.724.462	117	EUROPE		
	AFRICA	115.843	111	519.929	102	1.170.264	102	1.160.000	104	71.864	112	AFRICA		
	AMERICA	774.043	111	675.270	97	2.765.054	103	116.000	94	262.624	106	AMERICA		
	ASIA	811.712	96	836.218	98	7.753.857	94	45.375	95	262.624	106	ASIE		
	OCEANIA	70.178	118	33.058	88	514.620	90	17.466	176	11.253	125	OCEANIE		
001	FRANCE	1.664.543	112	2.560.719	115	1.338.291	102	115.515	107	100.012	123	FRANCE		001
002	BELGIUM-LUXEMBOURG	2.555.152	102	2.560.719	115	1.308.460	102	65.110	125	100.012	123	BELGIUM-LUXEMBOURG		002
003	NETHERLANDS	2.067.141	110	2.067.141	110	1.300.717	125	74.441	116	124.453	114	PAYS-BAS		003
004	F.R. OF GERMANY	4.527.552	105	2.535.004	111	1.750.429	122	122.665	115	550.767	112	R.F. D'ALLEMAGNE		004
005	ITALY	755.863	123	678.827	132	664.541	116	22.012	116	22.012	131	ITALIE		005
006	UNITED KINGDOM	1.150.766	129	1.027.709	117	1.027.709	117	715.466	104	478.161	131	ROYAUME-UNI		006
007	IRELAND	262.237	113	146.824	100	1.065.350	113	11.570	152	11.570	152	IRLANDE		007
008	DENMARK	262.237	113	146.824	100	476.511	108	11.570	152	11.570	152	DANEMARK		008
024	ICELAND	5.638	82	6.653	178	18.720	52	262	100	17.755	100	ISLANDE		024
025	FAROE ISLANDS	106.238	100	53.005	110	329.064	200	3.866	100	106.238	100	FAROE ISLANDS		025
026	NORWAY	247.780	112	180.721	116	629.557	110	17.066	110	444.912	111	NORVEGE		026
030	SWEDEN	64.653	112	45.228	125	164.411	87	4.166	148	6.611	124	SUEDE		030
033	FINLAND	255.167	121	359.981	141	994.442	105	12.252	105	6.452	102	FINLANDE		033
036	SWITZERLAND	142.290	111	53.580	106	117.918	103	7.214	103	22.626	125	CONFEDERATION SUISSE		036
040	ALBANIA	171.857	125	116.950	139	268.995	124	15.550	105	30.066	121	ALBANIE		040
042	PORTUGAL	1.145	151	1.173	211	1.955	100	7	41	150	100	PORTUGAL		042
043	SPAIN	2.043	78	872	457	9.287	61	20	74	150	100	ESPAGNE		043
044	ANDORRA	3.043	78	872	457	9.287	61	20	74	150	100	ANDORRE		044
045	GIBRALTAR	1.161	154	1	70	1	100	1	100	150	100	GIBRALTAR		045
046	VATICAN CITY STATE	1.161	154	1	70	1	100	1	100	150	100	CITE DU VATICAN		046
047	YUGOSLAVIA	5.263	100	104	104	36.560	100	578	122	5.111	125	YUGOSLAVIE		047
048	GREECE	27.650	105	67.193	105	139.043	101	6.273	141	22.066	105	GRECE		048
050	TURKEY	25.412	54	27.650	137	62.750	100	101	100	22.066	105	TURQUIE		050
052	SOVIET UNION	54.853	171	127.261	137	160.300	100	15.037	41	43.762	30	UNION SOVIETIQUE		052
056	GERMANY DEM. REP.	35.636	100	20.611	129	29.916	100	1.106	100	43.762	30	ALLEMAGNE DEMOCRATIQUE		056
060	POLAND	4.636	100	39.014	105	149.447	100	2.314	100	22.066	115	POLIGNE		060
062	CZECHOSLOVAKIA	22.325	78	17.554	102	34.589	101	310	100	6.073	112	TCHECOSLOVAQUIE		062
064	HUNGARY	34.654	78	17.554	102	34.589	101	310	100	6.073	112	HONGRIE		064
066	ROMANIA	31.037	111	32.743	160	28.820	100	675	111	4.071	146	ROUMANIE		066
068	BULGARIA	6.577	111	8.047	71	12.268	100	202	100	4.071	146	BULGARIE		068
070	ALBANIA	1.336	81	153	47	12.268	100	202	100	4.071	146	ALBANIE		070
202	CANARY ISLANDS	17.536	146	7.106	146	25.267	116	2.262	100	5.112	200	ILES CANARIES		202
204	MOROCCO	29.348	135	41.287	134	31.969	123	2.170	65	2.064	215	MAROC		204
205	KEUTIA AND MELILLA	4.636	100	129.755	125	51.209	100	6.000	167	1.322	60	CEUTA ET MELILLA		205
208	ALGERIA	23.820	88	14.260	103	11.355	55	762	265	1.775	135	ALGERIE		208
212	TUNISIA	15.553	81	28.925	70	102.013	55	762	265	4.771	111	TUNISIE		212
216	LIBYA	52.198	171	37.546	144	118.641	124	15.550	265	4.771	111	LIBYE		216
220	EGYPT	5.135	35	4.628	82	42.916	100	4.002	127	1.163	146	EGYPTE		220
224	SUDAN	5.221	35	4.628	82	42.916	100	4.002	127	1.163	146	SUDAN		224
228	MADAGASCAR	1.052	351	1.411	163	1.427	100	1.427	100	1.427	100	MADAGASCAR		228
232	UPPER VOLTA	1.647	57	3.592	195	6.20	100	6.20	100	6.20	100	HAUT-VOLTA		232
240	NIGER	1.945	34	3.051	370	7.619	200	40	100	176	43	NIGER		240
247	CHAD	218	61	697	157	606	100	15	100	606	100	TCHAD		247
249	REP. OF CAPE VERDE	218	61	697	157	606	100	15	100	606	100	REP. DU CAP-VERDE		249
252	SENEGAL	7.395	38	4.642	130	4.426	81	106	100	226	22	SENEGAL		252
256	GAMBIA	1.614	235	477	156	7.223	81	181	200	121	123	GAMBIE		256
257	GUINEA BISSAU	495	27	251	326	2.005	81	181	200	75	116	GUINEE BISSAU		257
260	GUINEA	2.566	100	1.085	91	15.539	100	210	62	210	62	GUINEE		260
264	SIERRA LEONE	7.195	13	16.575	816	21.969	154	293	66	1.455	75	SIERRA LEONE		264
268	LIBERIA	28.436	87	19.937	192	10.139	100	1.122	64	1.455	75	LIBERIA		268
272	IVORY COAST	2.566	78	3.454	142	57.113	81	67	100	4.071	41	COTE-D'IVOIRE		272
276	GHANA	7.396	105	4.751	126	8.842	81	67	100	4.071	41	GHANA		276
280	TOGO	5.640	105	895	74	6.248	81	14	300	610	517	TOGO		280
284	EGYPT (CAHOVEY)	138.250	115	55.596	61	277.929	200	6.507	44	2.723	47	NIGERIA (CAHOVEY)		284
288	NIGERIA	11.688	235	4.648	91	6.664	104	6.524	63	2.122	215	NIGERIA		288
302	CAMEROON	347	80	201	63	344	104	300	104	233	103	CAMEROUN		302
306	CENTRAL AFRICAN EMP.	142	373	165	100	200	214	12	171	171	171	EMP. CENTRAFRICAINE		306
310	EQUATORIAL GUINEA	2.257	119	1.921	115	4.680	80</							

export

JAN.-APRIL 1979		JAN.-AVRIL 1979		EUR-9		EUR-6		Deutschland		France		Italia		Pays partenaires		Code
Code	Trading partners	1 000 EUA	Indices 79/78	1 000 UCE	Indices 79/78	1 000 EUA	Indices 79/78	1 000 UCE	Indices 79/78	1 000 UCE	Indices 79/78	1 000 EUA	Indices 79/78			
400	U.S.-CF AMERICA	7.422.510	105	5.603.510	105	2.453.652	100	1.056.737	100	1.000.000	100	1.000.000	100	ETATS-UNIS		400
404	CANADA	1.104.158	108	708.479	112	344.595	116	156.073	101	156.073	101	117.044	113	CANADA		404
406	IRELAND	32.361	132	2.031	806	138	100	22	100	22	22	22	100	IRELAND		406
408	ST. PIERRE, MIQUELON	3.745	161	3.533	170	245	159	896	173	896	173	227	173	ST. PIERRE, MIQUELON		408
412	MEXICO	411.551	105	345.450	107	183.478	111	73.402	149	73.402	149	46.100	111	MEXICO		412
413	BERMUDES	16.611	54	8.393	48	1.660	44	236	100	236	100	111	100	BERMUDES		413
416	GUATEMALA	47.111	77	38.529	74	21.787	62	2.215	204	2.215	204	1.174	75	GUATEMALA		416
421	ELIZABETH	6.188	106	1.828	148	186	100	70	100	70	100	64	100	ELIZABETH		421
424	HONDURAS	15.245	50	11.306	99	3.779	75	2.027	100	2.027	100	1.456	73	HONDURAS		424
428	EL SALVADOR	32.036	54	27.513	103	9.945	60	4.051	100	4.051	100	1.669	275	EL SALVADOR		428
432	NICARAGUA	11.102	60	9.118	68	5.211	65	1.754	100	1.754	100	1.333	72	NICARAGUA		432
436	COSTA RICA	32.105	65	27.780	114	12.947	114	7.722	100	7.722	100	2.231	231	COSTA RICA		436
440	PANAMA	102.745	131	88.986	138	40.329	130	15.272	100	15.272	100	24.761	215	PANAMA		440
444	PANAMA CANAL ZONE	12.235	144	6.102	155	1.675	100	2.780	100	2.780	100	616	100	PANAMA CANAL ZONE		444
448	CUBA	62.252	67	48.862	93	23.212	100	10.166	100	10.166	100	1.650	100	CUBA		448
452	HAITI	12.275	100	10.900	127	7.177	100	4.460	100	4.460	100	1.855	100	HAITI		452
456	BARBAMAS	32.152	60	5.176	62	1.733	65	1.964	100	1.964	100	557	100	BARBAMAS		456
460	TURKS, CAICOS ISL.	21.913	51	17.682	87	5.793	100	4.533	100	4.533	100	4.037	112	TURKS, CAICOS ISL.		460
464	COMMONWEALTH INDEPENDENT STATES	6.407	108	6.671	117	2.270	124	3.522	100	3.522	100	3.65	100	COMMONWEALTH INDEPENDENT STATES		464
468	VIETNAM	6.445	123	56.399	124	2.662	122	8.284	100	8.284	100	1.764	100	VIETNAM		468
472	GUATEMALA	46.542	100	38.529	103	2.665	100	3.377	100	3.377	100	1.856	100	GUATEMALA		472
476	CAYMAN ISLANDS	6.336	96	5.855	110	936	100	4.622	100	4.622	100	1.117	100	CAYMAN ISLANDS		476
480	JAMAICA	32.235	105	13.408	105	5.945	100	2.222	100	2.222	100	1.100	100	JAMAICA		480
484	BARBADOS	17.368	107	4.157	112	1.160	100	5.15	100	5.15	100	1.866	100	BARBADOS		484
488	WEST INDIES	16.722	65	4.124	66	3.65	70	1.452	100	1.452	100	71.444	100	WEST INDIES		488
492	TRINIDAD, TOBAGO	74.246	100	25.445	106	4.993	100	4.522	100	4.522	100	4.12	100	TRINIDAD, TOBAGO		492
496	GRENADA	2.333	120	3.008	117	3.93	94	5.21	100	5.21	100	11.423	222	GRENADA		496
500	ANTILLES	61.557	102	53.577	152	1.558	100	1.130	100	1.130	100	11.423	100	ANTILLES		500
504	COLUMBIA	167.603	126	135.685	137	72.897	142	31.587	100	31.587	100	18.764	128	COLUMBIA		504
508	VENEZUELA	467.126	76	388.762	109	146.456	116	66.667	100	66.667	100	48.551	284	VENEZUELA		508
512	GUAYANA	17.156	104	5.100	96	1.86	100	5.974	100	5.974	100	1.253	100	GUAYANA		512
516	SURINAM	20.005	64	16.051	84	3.083	88	1.332	100	1.332	100	1.253	100	SURINAM		516
520	FRENCH GUIANA	25.284	55	24.649	94	3.278	88	22.442	100	22.442	100	341	100	FRENCH GUIANA		520
524	EQUADOR	63.874	75	78.417	74	34.841	100	20.172	100	20.172	100	17.366	111	EQUADOR		524
528	PERU	140.071	122	128.284	140	58.541	100	75.570	100	75.570	100	72.646	473	PERU		528
532	BRAZIL	74.647	117	58.417	109	289	100	13.377	100	13.377	100	10.880	100	BRAZIL		532
536	ARGENTINA	140.067	134	177.766	147	65.653	145	22.143	100	22.143	100	10.880	100	ARGENTINA		536
540	BOLIVIA	46.455	110	35.716	120	11.547	100	17.640	100	17.640	100	2.046	100	BOLIVIA		540
544	PARAGUAY	20.351	107	15.402	105	8.725	100	3.566	100	3.566	100	2.100	134	PARAGUAY		544
548	URUGUAY	45.555	128	37.665	143	18.000	145	7.061	100	7.061	100	4.690	100	URUGUAY		548
552	ARGENTINA	420.152	151	351.358	161	161.145	161	66.266	100	66.266	100	72.776	100	ARGENTINA		552
556	FAROE ISLANDS	1.454	102	1.112	303	1.145	100	1.145	100	1.145	100	1.145	100	FAROE ISLANDS		556
600	CYPRUS	118.352	55	61.980	98	16.254	65	17.124	55	17.124	55	24.345	147	CYPRUS		600
604	LEBANON	234.871	113	203.871	104	37.340	100	10.651	100	10.651	100	70.065	100	LEBANON		604
608	SYRIA	314.523	113	280.952	113	76.777	100	63.891	100	63.891	100	103.765	100	SYRIA		608
612	IRAQ	734.433	128	621.173	137	220.169	100	163.747	100	163.747	100	115.596	100	IRAQ		612
616	IRAN	44.142	31	495.031	34	320.042	4	4.817	100	4.817	100	46.817	100	IRAN		616
620	ISRAEL	553.612	100	445.351	106	169.804	100	51.026	100	51.026	100	61.026	100	ISRAEL		620
624	JORDANIE	161.674	138	120.473	144	53.554	100	15.000	100	15.000	100	21.765	136	JORDANIE		624
628	SAUDI ARABIA	1.512.725	115	1.472.217	117	589.600	100	243.701	100	243.701	100	374.421	100	SAUDI ARABIA		628
632	KUWAIT	465.617	104	385.296	133	91.265	100	132.006	100	132.006	100	71.232	100	KUWAIT		632
636	BAHREIN	136.586	133	102.070	99	17.216	55	1.100	100	1.100	100	6.324	137	BAHREIN		636
640	CATAR	145.245	151	107.766	214	25.635	100	54.612	214	54.612	214	10.362	225	CATAR		640
644	UNITED ARAB EMIRATS	561.153	128	335.297	138	128.850	100	76.427	100	76.427	100	72.662	100	UNITED ARAB EMIRATS		644
648	CHINA	117.355	103	48.802	110	14.552	100	19.466	100	19.466	100	11.714	100	CHINA		648
652	NORTH YEMEN	6.572	115	66.827	124	16.071	100	7.854	100	7.854	100	2.230	222	NORTH YEMEN		652
656	SOUTH YEMEN	30.712	82	20.712	82	20.712	82	20.712	82	20.712	82	20.712	82	SOUTH YEMEN		656
660	AFGHANISTAN	21.065	65	15.508	70	8.288	70	3.526	100	3.526	100	1.801	100	AFGHANISTAN		660
664	PAKISTAN	222.873	110	167.119	171	61.700	124	34.035	100	34.035	100	36.566	100	PAKISTAN		664
668	INDIA	612.545	105	408.312	103	174.651	100	64.467	100	64.467	100	26.011	100	INDIA		668
672	BANGLADESH	105.631	133	63.174	99	29.320	100	15.015	100	15.015	100	2.015	100	BANGLADESH		672
676	MALDIVES	105.285	71	73.732	117	9	5	8	100	8	100	164	100	MALDIVES		676
680	SRI LANKA	51.557	67	26.967	54	11.574	63	5.027	100	5.027	100	2.103	46	SRI LANKA		680
684	NEPAL	3.666	122	2.275	114	1.417	100	274	100	274	100	304	100	NEPAL		684
688	AFGHANISTAN	47.34	100	37	208	76	100	144	100	144	100	1	100	AFGHANISTAN		688
692	THAILAND	242.586	123	192.149	127	15.626	100	61.300	100	61.300	100	11.000	215	THAILAND		692
696	LAOS	16.455	15	547	19	298	23	117	100	117	100	45	100	LAOS		696
700	VIETNAM	76.124	123	70.855	122	70.700	53	21.100	100	21.100	100	4.430	60	VIETNAM		700
704	KAMPUCHEA/CAMBODIA	30.44	30	75	34	90.909	65	32.500	63	32.500	63	11.574	100	KAMPUCHEA/CAMBODIA		704
708	INDONESIA	223.174	100	184.471	65	76.480										

export

JAN.-APRIL JAN.-AVRIL 1979		Nederland		Belg.-Lux.		United Kingdom		Ireland		Danmark		Pays partenaires		Code
Code	Trading partners	1 000 UCE	Indices 79/ 78	1 000 EJA	Indices 79/ 78	1 000 UCE	Indices 79/ 78	1 000 EJA	Indices 79/ 78	1 000 UCE	Indices 79/ 78			Code
400	U.S.-CF AMERICA	427.464	103	462.482	95	1.770.555	107	77.884	100	172.647	98	ETATS-UNIS	400	
404	CANADA	47.263	54	43.904	105	353.325	99	17.887	124	24.457	124	CANADA	404	
406	GREENLAND			1.649	15					24.310	121	GREENLAND	406	
408	ST PIERRE, MIQUELON									2.252	61	ST PIERRE, MIQUELON	408	
412	MEXICO	25.047	120	19.503	179	55.325	142	4.216	172	2.500	68	MEXICO	412	
413	BERMUDA	560	88	464	88	7.742	63			414	65	BERMUDA	413	
416	CLATENALA	1.300	67	1.369	35	7.250	63			1.101	253	CLATENALA	416	
424	BAHAMAS	1.376	135	1.300	213	5.492	67			1.000	136	BAHAMAS	424	
428	EL SALVADOR	2.000	135	2.902	143	3.936	65			1.000	136	EL SALVADOR	428	
432	NICARAGUA	1.478	107	300	42	1.376	33			204	135	NICARAGUA	432	
436	COSTA RICA	1.643	107	1.664	35	4.021	51			1.000	136	COSTA RICA	436	
444	PANAMA	5.720	116	2.881	187	11.500	120			1.500	65	PANAMA	444	
448	PANAMA CANAL ZONE	6.427	175	4.368	25	6.102	120			1.000	136	PANAMA CANAL ZONE	448	
452	HAITI	2.357	170	1.012	180	1.102	44			225	115	HAITI	452	
456	BAHAMAS	2.357	170	1.012	180	1.102	44			225	115	BAHAMAS	456	
464	TURKS, CAICOS ISL.					26.813	65			244	181	TURKS, CAICOS ISL.	464	
468	DOMINICAN REPUBLIC	1.575	116	1.390	85	3.776	74			316	130	DOMINICAN REPUBLIC	468	
472	VIRGIN ISLANDS US	487	110	368	105	1.336	61			316	130	VIRGIN ISLANDS US	472	
476	GUATEMALA	1.623	127	1.065	85	1.985	61			147	59	GUATEMALA	476	
480	MARTINIQUE	1.332	65	1.351	98	1.078	61			211	81	MARTINIQUE	480	
484	CAYMAN ISLANDS	2.452	67			18.944	72			302	61	CAYMAN ISLANDS	484	
488	JAMAICA	1.251	116	613	64	12.700	100			242	113	JAMAICA	488	
492	TRINIDAD, TOBAGO	1.645	115	812	108	13.649	94			540	121	TRINIDAD, TOBAGO	492	
496	WEST INDIES	10.461	321	1.420	96	49.550	51			100	100	WEST INDIES	496	
500	ANTILLES NEERLAND.					1.895	100			1.000	136	ANTILLES NEERLAND.	500	
504	COLOMBIA	2.000	125	1.300	106	5.974	83			2.000	135	COLOMBIA	504	
508	VENEZUELA	52.735	201	74.305	63	65.664	70			10.736	124	VENEZUELA	508	
512	GUAYANA	1.703	82	123	46	11.924	111			1.320	132	GUAYANA	512	
516	SURINAM	0.552	75	1.325	116	3.270	100			1.000	136	SURINAM	516	
520	FRANCE	3.340	84	2.696	112	12.600	100			2.264	134	FRANCE	520	
524	ECUADOR	4.568	17	8.199	217	10.422	70			576	121	ECUADOR	524	
528	PERU	57.756	107	32.756	115	155.343	140			5.525	148	PERU	528	
532	CHILE	0.167	197	11.943	94	14.594	76			2.470	121	CHILE	532	
536	ARGENTINE	6.210	140	10.971	54	4.771	121			1.000	136	ARGENTINE	536	
540	URUGUAY	1.525	116	5.949	440	7.611	64			1.000	136	URUGUAY	540	
544	PARAGUAY	33.358	320	18.331	139	59.168	107			1.000	136	PARAGUAY	544	
548	BRASIL					1.341	176			1.000	136	BRASIL	548	
552	FALKLAND ISL., DEP.											FALKLAND ISL., DEP.	552	
600	CYPRUS	4.365	103	4.868	76	52.254	68			3.282	128	CYPRUS	600	
604	LIBAN	18.200	112	20.107	137	26.428	65			3.151	128	LIBAN	604	
608	SYRIE	18.035	130	18.924	141	30.374	107			2.507	217	SYRIE	608	
612	IRAN	55.304	200	65.895	180	98.618	81			1.744	141	IRAN	612	
616	ISRAEL	33.336	255	15.015	21	70.532	100			2.443	130	ISRAEL	616	
620	JORDANIE	17.316	144	17.321	77	36.873	110			5.674	154	JORDANIE	620	
624	SAUDI ARABIA	151.278	100	107.217	93	410.906	110			2.000	136	SAUDI ARABIA	624	
628	KUWAIT	20.000	100	16.753	113	103.568	100			11.744	120	KUWAIT	628	
632	BAHREIN	2.496	83	2.814	53	9.854	100			2.000	136	BAHREIN	632	
636	QATAR	1.310	82	4.341	170	38.301	112			2.000	136	QATAR	636	
640	EMIRATS ARAB. UNIS	30.680	100	26.681	106	245.240	114			1.000	136	EMIRATS ARAB. UNIS	640	
644	OMAN	6.244	78	4.280	284	65.128	58			2.866	167	OMAN	644	
648	NORTH YEMEN	6.555	53	3.013	78	26.825	101			1.000	136	NORTH YEMEN	648	
652	SOUTH YEMEN	6.860	78	1.789	153	7.372	66			1.000	136	SOUTH YEMEN	652	
656	AFGHANISTAN	6.826	41	9.977	83	6.746	64			1.000	136	AFGHANISTAN	656	
660	PAKISTAN	23.658	130	7.960	75	56.001	64			4.213	160	PAKISTAN	660	
664	INDIE	48.255	101	84.720	71	198.954	123			5.742	114	INDIE	664	
668	BANGLADESH	12.375	83	10.316	517	36.702	121			4.552	260	BANGLADESH	668	
672	MALDIVES	48	80			23.760	124			1.000	136	MALDIVES	672	
676	SRI LANKA	5.110	302	2.153	85	1.249	210			1.000	136	SRI LANKA	676	
680	NEPAL	148	302	132	85					142	36	NEPAL	680	
684	ETHIOPIE											ETHIOPIE	684	
688	BURMA	762	35	2.252	196	14.520	100			2.073	630	BURMA	688	
692	THAILAND	21.770	170	18.073	217	43.215	100			6.121	151	THAILAND	692	
696	LAOS	56	100	27	300	101	100			45	31	LAOS	696	
700	VIETNAM	1.827	60	18.785	208	7.055	241			610	31	VIETNAM	700	
704	KAMPUCHEA/CAMBODIA					19	20					KAMPUCHEA/CAMBODIA	704	
708	INDONESIE	32.174	45	16.824	97	39.846	64			6.132	57	INDONESIE	708	
712	MALAYSIA	13.741	154	9.666	91	79.606	66			1.151	122	MALAYSIA	712	
716	BRUNEI	1.350	168	893	336	13.606	171			1.000	136	BRUNEI	716	
720	SINGAPORE	31.723	131	20.975	169	11.414	53			5.108	157	SINGAPORE	720	
724	PHILIPPINES	11.231	204	8.679	40	59.594	57			4.047	157	PHILIPPINES	724	
728	NOUVELE ZELANDE					28	127			44	64	NOUVELE ZELANDE	728	
732	CHINE	50.640	247	52.134	132	59.290	125			2.711	244	CHINE	732	
736	NORTH KOREA	2.754	85	145	345	300	141			45	120	NORTH KOREA	736	
740	SOUTH KOREA	6.705	182	18.131	87	69.907	104			4.505	151	SOUTH KOREA	740	
744	JAPON	8.151	107	86.101	129	269.112	106			52.635	101	JAPON	744	
748	TAIWAN	21.146	113	16.351	98	38.624	101			3.046	68	TAIWAN	748	
752	HONG KONG	27.817	56	26.553	126	192.910	131			10.000	122	HONG KONG	752	
756	HAWAII					102	51			4.507	168	HAWAII	756	
800	AUSTRALIE	52.184	111	25.738	89	373.774	70			14.272	155	AUSTRALIE	800	
804	PAPUA NEW GUINEA	375	75	874	74	3.710	70			100	100	PAPUA NEW GUINEA	804	
808	ALGERIE					417	55					ALGERIE	808	
812	EGYPTE					125	172					EGYPTE	812	
816	LIBAN					472	60					LIBAN	816	
820	NEW ZEALAND	15.321	178	4.960	98	126.244	100			3.000	666	NEW ZEALAND	820	
824	AMERIQUE CENTRALE											AMERIQUE CENTRALE	824	
828	AMERIQUE DU NORD											AMERIQUE DU NORD	828	
832	AMERIQUE DU SUD											AMERIQUE DU SUD	832	
836	AMERIQUE OCCIDENTALE											AMERIQUE OCCIDENTALE	836	
840	AMERIQUE ORIENTALE											AMERIQUE ORIENTALE	840	
844	AMERIQUE CENTRALE											AMERIQUE CENTRALE	844	
848	AMERIQUE DU NORD													

import

JAN.-MARCH 1979		EUR 9		EUR 6		Deutschland		France		Italia		Pays partenaires		Code
Code	Trading partners	1 000 ECU	Indices 79/78	1 000 UCE	Indices 79/78	1 000 ECU	Indices 79/78	1 000 UCE	Indices 79/78	1 000 ECU	Indices 79/78			Code
	GRAND TOTAL	95.151.023	114	78.090.671	116	26.486.928	116	18.273.896	114	11.275.707	131	MONDE		
	INTRA-EC (EUR-9)	51.262.188	117			13.507.785	118	9.457.576	116	5.478.238	135	INTRA-CE (EUR-9)		
	EXTRA-EC (EUR-9)	47.688.835	112			12.979.143	114	8.816.320	112	6.401.469	127	EXTRA-CE (FLR-9)		
	CLASS 1	25.388.341	117	17.718.381	121	7.200.785	119	3.963.114	118	2.712.503	137	CLASSE 1		
	EFTA	8.506.301	117	6.194.294	120	3.095.517	119	1.093.215	119	418.662	136	AUT. EUR. CCCCIO.		
	USA, CAN. CANADA	2.937.889	117	2.525.975	124	967.355	118	779.106	126	478.426	138	USA ET CANADA		
	OTHERS CLASS 1	8.999.918	117	6.352.042	124	2.080.417	127	1.544.555	124	556.049	137	AUT. CLASS 1		
	OTHERS CLASS 1	4.545.233	110	2.684.070	110	1.057.496	108	586.234	106	465.371	141			
	CLASS 2	15.566.287	105	15.516.543	108	4.543.339	108	4.277.576	107	3.105.673	117	CLASSE 2		
	ACP (54 COUNTR.)	3.328.319	110	2.777.800	117	772.370	119	859.866	115	2.65.763	114	ACP (54 PAYS)		
	DOM	72.808	102	66.633	97	3.041	86	57.714	93	680	25	DOM		
	TOM	102.234	139	76.337	201	15.018	209	42.336	200	3.384	96	TOM		
	OTHERS CLASS 2	15.456.926	104	12.595.978	106	3.753.185	106	3.277.676	105	2.835.816	118	AUT. CLASSE 2		
	CLASS 3	3.406.715	111	2.761.038	112	1.222.608	110	543.325	105	575.306	140	CLASSE 3		
	EASTERN EUROPE	3.217.803	110	2.499.174	110	1.116.720	109	480.717	101	521.577	139	EUROPE ORIENTALE		
	OTHERS CLASS 3	328.912	126	261.864	125	105.888	132	62.608	148	53.729	149	AUT. CLASSE 3		
	MISCELLANEOUS	133.493	133	91.901	154	12.413	82	72.344	152	3.981	177	DIVERS NON CLASSE		
	EUROPE	66.184.191	117	53.182.247	117	18.687.377	118	11.770.618	116	7.246.903	136	EUROPE		
	AFRICA	7.184.963	117	5.632.041	122	1.740.210	115	1.497.000	113	1.229.858	153	AFRIQUE		
	AMERICA	11.717.987	115	8.515.054	120	2.911.462	117	1.979.146	122	1.401.582	131	AMERIQUE		
	ASIA	13.061.662	101	10.119.844	103	2.966.802	109	2.792.835	103	1.870.339	105	ASIE		
	OCEANIA	868.738	105	549.580	112	168.666	93	161.946	119	126.643	141	OCEANIE		
001	FRANCE	5.067.436	118	7.521.227	118	3.246.910	119	1.729.176	118	1.733.513	133	FRANCE		001
002	BELGIUM-LUXEMBOURG	6.587.284	120	5.931.814	122	2.778.473	118	1.180.057	110	444.079	157	BELGIQUE-LUXBG.		002
003	NETHERLANDS	8.361.905	114	7.130.348	113	3.603.688	112	1.897.861	124	556.263	134	PAYS-BAS		003
004	F.R. OF GERMANY	13.342.796	115	10.674.065	114	2.447.678	121	1.897.861	124	2.128.280	137	F.R. D'ALLEMAGNE		004
005	ITALY	6.215.329	121	5.250.204	121	2.447.678	121	1.897.861	124	1.897.861	124	ITALIE		005
006	UNITED KINGDOM	5.621.923	117	4.403.806	116	1.389.052	128	964.526	108	465.763	125	ROYAUME-UNI		006
007	IRELAND	845.680	106	299.705	121	98.859	120	91.190	122	20.242	138	IRLANDE		007
008	DENMARK	1.215.835	113	851.635	119	443.125	115	132.991	120	127.938	137	DANEMARK		008
024	ICELAND	55.920	132	23.923	122	15.181	156	2.866	223	3.687	97	ISLANDE		024
025	FAROE ISLANDS	21.099	174	7.319	158	3.047	442	5.241	99	582	99	ILES FEREE		025
028	NORWAY	1.392.675	116	766.434	109	468.073	106	113.668	86	32.215	168	NORVEGE		028
030	SWEDEN	2.313.535	111	1.358.625	115	540.311	119	285.934	110	148.160	199	SUEDE		030
032	FINLAND	866.172	115	459.685	124	206.121	117	98.487	140	45.863	87	FINLANDE		032
036	SWITZERLAND	2.546.243	120	2.144.984	123	999.370	121	425.657	115	344.628	144	SUISSE		036
038	AUSTRIA	1.378.916	123	1.110.170	127	743.399	125	99.522	114	204.349	149	AUTRICHE		038
040	PORTUGAL	351.840	124	230.473	135	83.062	130	67.077	148	35.760	147	PORTUGAL		040
042	SPAIN	1.596.290	126	1.328.386	125	389.583	119	583.973	126	137.538	132	ESPAGNE		042
043	ANDORRA	1.162	140	1.161	147	145	7	960	134	28	74	ANDORRE		043
044	GIBRALTAR	1.357	198	1.176	57	105	100	1.056	88	11	80	GIBRALTAR		044
045	VATICAN CITY STATE	63	26	63	59	8	36	5	33	11	300	CITE DU VATICAN		045
046	MALTA	65.113	128	43.705	114	28.175	141	2.211	90	2.333	133	MALTE		046
048	YUGOSLAVIA	476.081	115	453.698	115	219.542	120	47.836	150	135.749	106	YOUgoslavIE		048
050	GREECE	496.693	130	453.941	133	220.933	115	69.578	134	88.136	202	GREECE		050
052	TURKEY	280.028	126	236.666	124	105.920	112	30.248	95	63.933	193	TURQUIE		052
056	SOVIET UNION	1.547.067	111	1.228.265	114	515.328	104	262.501	121	226.734	165	UNION SOVIETIQUE		056
058	GERMAN DEM. REP.	132.180	88	91.039	86	91.039	86	31.060	74	22.582	114	REP. DEM. ALLEMANDE		058
060	POLAND	468.991	91	350.175	92	175.964	106	73.149	66	57.669	97	POLGNE		060
062	CZECHOSLOVAKIA	271.939	112	229.995	116	131.303	113	25.739	104	37.666	158	TCHECOSLOVAQUIE		062
064	HUNGARY	278.404	124	254.989	123	148.091	130	26.737	114	84.843	136	HONGRIE		064
066	ROMANIA	288.833	111	264.806	109	105.621	97	50.305	102	42.555	105	ROUMANIE		066
068	BULGARIA	81.081	121	75.324	133	38.630	118	9.638	115	16.008	99	BULGARIE		068
070	ALBANIA	8.308	229	8.277	233	1.783	205	1.184	215	3.817	485	ALBANIE		070
202	CANARY ISLANDS	78.231	78	34.666	90	8.001	96	3.303	83	365	164	ILES CANARIES		202
204	MAROC	254.525	115	236.616	118	55.668	114	122.372	115	21.487	159	MAROC		204
205	CEUTA AND MELILLA	166	NS	166	NS					26	NS	CEUTA ET MELILLA		205
208	ALGERIA	622.678	123	588.787	120	256.634	104	189.155	114	106.673	188	ALGERIE		208
212	TUNISIA	158.881	127	158.881	129	37.490	85	50.757	139	48.582	216	TUNISIE		212
216	LIBYA	1.081.260	139	1.027.814	141	417.087	111	122.398	155	43.433	176	LIBYIE		216
218	EGYPT	258.674	124	225.476	120	39.942	157	30.248	95	162.992	144	EGYPTE		218
224	SUDAN	53.093	98	6.712	102	6.712	94	17.056	36	18.731	100	SUDAN		224
228	MAURITANIA	24.921	120	23.540	124	4.197	165	5.534	100	5.351	111	MAURITANIE		228
232	MALI	5.819	96	8.717	106	1.279	131	6.146	96	421	77	MALI		232
236	UPPER VOLTA	5.817	134	5.817	195	2.069	80	2.977	136	156	156	HAUTE-VOLTA		236
240	NIGER	58.173	158	54.808	163	2.069	80	54.949	384	120	61	NIGER		240
244	CHAD	6.501	168	6.111	167	2.284	283	2.502	90	48	114	TCHAD		244
247	REP. OF CAPE VERDE	69	34	5	3	1	1	4	8			REP. DU CAP-VERT		247
248	SENEGAL	35.649	48	30.675	46	1.995	67	25.786	47	1.369	36	SENEGAL		248
252	GAMBIA	2.507	40	1.547	47			1.141	49	365	201	GAMBIE		252
256	GUINEA BISSAU	2.099	289	1.053	105			1.053	NS			GUINEE BISSAU		256
260	GUINEA	23.464	77	23.240	77	6.185	137	10.433	77	6.615	55	GUINEE		260
264	SIERRA LEONE	25.538	93	9.451	72	2.808	95	740	118	144	71	SIERRA LEONE		264
268	LIBERIA	95.707	100	90.104	99	37.349	85	26.400	242	13.202	172	LIBERIA		268
272	IVORY COAST	357.596	78	328.854	77	72.221	77	147.850	82	47.516	93	COTE-D'IVOIRE		272
276	GHANA	70.008	61	29.244	66	18.495	86	2.534	74	2.544	65	GHANA		276
280	TOGO	26.282	101	25.817	101	3.578	67	8.047	93	1.074	242	TOGO		280
284	BENIN (DAHOMEY)	3.778	102	3.419	92	1.128	28	1.518	97	267	162	BENIN (DAHOMEY)		2

TAB. 6

COMMERCE DE LA CE
par pays d'origine et de destination

import

JAN MARCH JAN. MARS 1979		Nederland		Belg.-Lux.		United Kingdom		Ireland		Danmark			
Code	Trading partners	1 000 UCE	Indices 79/78	1 000 EUA	Indices 79/78	1 000 UCE	Indices 79/78	1 000 EUA	Indices 79/78	1 000 UCE	Indices 79/78	Pays partenaires	Code
	GRAND TOTAL	11.186.740	111	10.263.400	108	16.263.101	106	1.640.564	124	3.156.687	114	MCDE	
	INTRA-EC (EUR-9)	6.477.586	114	7.041.619	107	6.525.266	113	1.225.610	133	1.548.509	112	INTRA-CE (EUR-9)	
	EXTRA-EC (EUR-9)	4.709.154	106	3.221.781	110	9.737.835	102	414.954	105	1.608.178	115	EXTRA-CE (EUR-9)	
	CLASS 1	2.235.960	116	1.646.014	115	6.181.241	106	279.031	121	1.165.689	115	CLASSE 1	
	EFTA	664.476	122	522.420	119	1.807.823	109	75.711	126	626.473	114	AELE	
	OTH. WEST. EUROPE	239.573	126	151.515	115	349.507	124	11.794	90	56.618	121	AUT. EUR. CCCCID.	
	USA AND CANADA	1.004.666	112	728.955	122	2.295.477	100	142.470	126	202.929	125	USA ET CANADA	
	OTHERS CLASS 1	327.245	111	243.724	90	1.728.439	110	49.056	110	87.668	103	AUT. CLASSE 1	
	CLASS 2	2.205.925	97	1.420.076	110	3.015.486	97	100.687	85	327.571	124	CLASSE 2	
	ACP (54 COUNTRIES)	502.721	99	377.187	158	489.790	81	24.644	79	36.285	142	ACP (54 PAYS)	
	DOM	5.187	NS	NS	NS	NS	161	NS	50	5.891	211	DOM	
	TOM	158	NS	NS	NS	24.215	103	NS	286	NS	NS	TOM	
	OTHERS CLASS 2	1.688.792	96	1.036.509	99	2.500.568	95	75.939	87	284.441	127	AUT. CLASSE 2	
	CLASS 3	267.266	110	152.533	80	509.899	113	24.854	86	110.524	97	CLASSE 3	
	EASTERN EUROPE	236.230	114	140.940	83	450.111	111	23.251	84	105.265	96	EUROPE ORIENTALE	
	OTHERS CLASS 3	28.036	87	11.603	63	59.788	131	1.601	126	5.659	123	AUT. CLASSE 3	
	MISCELLANEOUS	5	7	3.158	69	31.211	128	10.381	64			DIVERS NON CLASSE	
	EUROPE	7.620.865	115	7.856.484	107	9.132.702	112	1.336.388	130	2.532.864	112	EUROPE	
	AFRICA	657.187	104	507.262	144	1.498.271	103	15.295	63	35.420	101	AFRIQUE	
	AMERICA	1.312.652	110	909.812	120	2.706.556	101	163.573	121	332.804	138	AMERIQUE	
	ASIA	1.547.882	94	941.986	93	2.590.223	95	112.425	101	235.170	104	ASIE	
	OCEANIA	48.284	147	44.041	84	304.190	95	2.531	42	12.437	159	OCEANIE	
001	FRANCE	875.104	108	1.665.700	108	1.323.966	116	85.342	118	136.901	117	FRANCE	001
002	BELGIUM-LUXEMBOURG	1.381.086	128			608.124	102	46.244	146	101.107	120	BELGIUM-LUXBG.	002
003	NETHERLANDS			1.790.340	110	967.481	115	67.533	173	196.543	121	PAYS-BAS	003
004	F.R.G. OF GERMANY	2.828.383	107	2.257.627	104	1.918.794	122	134.550	147	615.387	108	R.F. D'ALLEMAGNE	004
005	ITALY	481.086	125	423.579	110	817.948	116	38.833	105	112.344	127	ITALIE	005
006	UNITED KINGDOM	761.432	118	819.033	102			839.161	131	378.956	111	ROYAUME-UNI	006
007	IRELAND	54.361	140	31.053	94	538.700	99			7.275	113	IRLANDE	007
008	DENMARK	56.134	131	52.287	115	350.253	100	13.947	140			DANEMARK	008
024	ICELAND	1.070	37	1.119	63	29.911	143			2.077	117	ISLANDE	024
025	FAROE ISLANDS			57.262	37	4.783	373			8.820	180	ILES FERCE	025
028	NORWAY	82.890	138	69.588	127	476.690	135	6.033	93	143.518	109	NORVEGE	028
030	SWEDEN	225.537	119	158.683	119	520.965	103	26.261	107	407.684	111	SUEDE	030
032	FINLAND	72.795	123	32.419	88	226.507	94	15.562	130	164.418	129	FINLANDE	032
036	SWITZERLAND	175.016	123	200.305	124	325.500	104	19.704	194	56.055	106	SUISSE	036
038	AUSTRIA	82.543	114	40.357	114	123.944	91	4.704	132	42.093	127	AUTRICHE	038
040	PORTUGAL	24.625	124	19.949	112	105.306	109	4.438	107	16.623	104	PORTUGAL	040
042	SPAIN	119.154	130	98.138	124	232.927	122	8.287	90	26.650	107	ESPAGNE	042
043	ANDORRA	4	400	24	133	1						ANDORRE	043
044	GIBRALTAR					221	45					GIBRALTAR	044
046	VATICAN CITY STATE	3	60				150					CITE DU VATICAN	046
048	YUGOSLAVIA	39.140	100	7.110	59	19.419	160	716	237	4.273	448	MALTE	048
050	GREECE	55.881	148	11.431	93	17.067	111	412	88	4.904	102	YUGOSLAVIE	048
052	TURKEY	21.328	115	19.413	125	35.084	101	1.258	172	6.410	134	GREECE	050
058	SOVIET UNION	87.506	103	76.016	118	39.997	146	7.944	84	6.521	119	TURQUIE	052
058	GERMAN DEM. REP.	21.271	90	16.016	79	76.144	117	263.144	91	46.056	91	UNION SOVIETIQUE	052
060	POLAND	21.558	87	12.835	113	28.808	95	2.579	85	8.754	84	REP. DEM. ALLEMANDE	058
062	CZECHOSLOVAKIA	25.667	116	9.621	90	81.233	83	9.096	90	28.487	98	POLOGNE	060
064	HUNGARY	20.484	110	4.834	92	28.698	93	3.228	77	10.014	113	TCHECOSLOVAQUIE	062
066	ROMANIA	56.129	171	4.834	92	17.355	95	4.75	81	6.585	140	HONGRIE	064
068	BULGARIA	1.138	172	6.492	125	25.520	129	4.72	65	2.015	84	ROUMANIE	066
070	ALBANIA	1.397	151	96	23	4.263	48	20	67	1.397	11	RUBRIQUE	068
202	CANARY ISLANDS	22.277	125	720	10	40.532	72	171	9	2.862	88	ILES CANARIES	202
204	MOROCCO	20.296	143	16.790	100	12.048	72	930	73	4.972	119	MAROC	204
208	CEUTA AND MELILLA											CEUTA ET MELILLA	204
212	ALGERIA	18.957	462	17.418	104	33.037	256	854	90			ALGERIE	208
216	TUNISIA	12.138	100	9.914	124	2.954	84	336	32	348	67	TUNISIE	212
220	LIBYA	55.837	139	22.058	NS	53.253	100	193		193		LIBYE	216
224	EGYPT	8.440	70	7.539	51	32.571	167	20	8	507	23	EGYPTE	220
228	SUDAN	21.573	60	1.297	73	1.923	78	5	12	1.039	243	SUDAN	224
232	MAURITANIA	51	11	4.397	253	1.365	77			16		MAURITANIE	228
236	MALI	436	256	4.45	494	995	95			124	12	MALI	232
240	UPPER VOLTA	124	79	62	NS							HAUTE-VOLTA	236
244	NIGER			366	58	181	67					NIGER	240
248	CHAD	5	38	1.272	NS	130	NS					TCHAD	244
252	REP. OF CAPE VERDE					64	229			260	133	REP. DU CAP-VERT	248
256	SENEGAL	1.063	24	462	48	4.248	80	588	40	138	159	SENEGAL	252
260	GAMBIA	41	9			960	29					GAMBIE	256
264	GUINEA BISSAU					297	NS					GUINEE BISSAU	260
268	GUINEA	3	19	4	11	91	18			115	280	GUINEE	264
272	SERRA LEOE	3.128	33	3.131	NS	16.441	112			58	102	SIERRA LEOE	268
276	LIBERIA	4.310	25	8.843	105	5.274	169			20	26	LIBERIA	272
280	IVORY COAST	45.889	54	11.378	109	25.243	92	1.302	56	2.157	155	COTE-D'IVOIRE	276
284	GHANA	4.649	34	6.22	39	36.368	58	3.315	50	1.081	48	GHANA	280
288	TOGO	11.172	116	1.944	134	211	131			254	74	TOGO	284
292	BENIN (DAHOMEY)	456	26	10	NS	359	NS					BENIN (DAHOMEY)	288
296	NIGERIA	317.357	139	60.699	168	96.124	94	2.859	195	6.707	97	NIGERIA	292
300	CAMEROON	45.751	84	5.640	155	2.336	47	112	NS	160	97	CAMEROUN	300
304	CENTR. AFRICAN EMP.			6.445	76	314	130					EMP. CENTRAFRICAINE	304
308	EQUATORIAL GUINEA											GUINEE EQUATORIALE	308
312	SAO TOME, PRINCIPLE	1.913	68			21	37					SAO TOME, PRINCIPLE	312
316	GABON	7.691	199	5.568	NS	6.273	79			58	27	GABON	316
320	CONGO	1.407	71	951	228	723	NS	22	314	407	293	CONGO	320
324	ZAIRE	3.901	91	232.737	167	23.913	68			227	17	ZAIRE	324
328	RWANDA	1.430	57	1.430	74	1.549	156					RWANDA	328
332	BURUNDI	302	108	3.078	80	307	36			81	76	BURUNDI	332
336	ST. HELENA AND DEP.					41	93					STE. HELENE ET DEP.	336
340	ANGOLA	4.591	34	6.731	146	6.939	72						

import

JAN.-MARCH 1979		JAN.-MARS 1979		EUR 9		EUR 6		Deutschland		France		Italia		Pays partenaires		Code
Code	Trading partners	1 000 EUA	Indices 79/78	1 000 UCE	Indices 79/78	1 000 EUA	Indices 79/78	1 000 UCE	Indices 79/78	1 000 UCE	Indices 79/78	1 000 EUA	Indices 79/78			Code
400	U.S. OF AMERICA	7.548.210	119	5.730.495	125	1.852.811	126	1.420.927	126	871.036	143	ETATS-UNIS	400			400
404	CANADA	1.046.708	109	623.547	116	227.606	131	123.628	108	125.013	106	CANADA	404			404
406	GREENLAND	8.853	148	2.904	93	2.698	103	161	77	45	54	GREENLAND	406			406
408	ST. PIERRE, MIQUELON	5.293	872	5.286	907			52	11	11	54	ST. PIERRE, MIQUELON	408			408
412	MEXICO	84.031	91	70.715	90	35.096	84	17.291	108	12.505	138	MEXICO	412			412
413	BERMUDA	3.235	58	1.242	31					523	60	BERMUDA	413			413
416	GUATEMALA	49.425	87	43.040	75	20.932	59	2.386	107	5.337	94	GUATEMALA	416			416
421	BELIZE	4.028	86	4.99	547	143	157	340				BELIZE	421			421
424	HONDURAS	30.118	119	28.556	119	17.783	108	2.266	74	4.393	362	HONDURAS	424			424
428	EL SALVADOR	44.998	105	43.376	103	23.864	93	3.604	366	2.489	182	EL SALVADOR	428			428
432	NICARAGUA	28.650	97	25.930	76	14.125	95	2.018	85	2.454	102	NICARAGUA	432			432
436	COSTA RICA	46.858	111	43.263	110	25.849	48	3.747	202	5.894	173	COSTA RICA	436			436
440	PANAMA	27.896	101	22.128	85	9.858	52	1.023	237	1.240	279	PANAMA	440			440
444	PANAMA CANAL ZONE	768	NS	574	NS	8	800	566				PANAMA CANAL ZONE	444			444
448	CUBA	26.726	97	23.433	84	6.549	138	7.918	214	3.457	76	CUBA	448			448
452	HAITI	10.025	76	8.370	76	1.537	207	5.071	74	1.488	50	HAITI	452			452
453	BAHAMAS	66.146	63	35.702	46	29.994	55	776	56	160	2	BAHAMAS	453			453
454	TURKS, CAICOS ISL.	1	1									TURKS, CAICOS ISL.	454			454
456	DOMINICAN REPUBLIC	12.145	97	11.435	96	2.889	184	2.962	143	2.419	261	REP. DOMINICAINE	456			456
457	VIRGIN ISLANDS US	1.636	NS	1.564	NS		19			1.549	NS	VIRGIN ISLANDS US	457			457
458	GUADELOUPE	16.443	115	16.430	105		40			16.393	120	GUADELOUPE	458			458
462	MARTINIQUE	22.967	87	22.949	87	285	94	22.120	94	543	21	MARTINIQUE	462			462
463	CAYMAN ISLANDS	141	133	49	136	48	133					CAYMAN ISLANDS	463			463
464	JAMAICA	21.147	66	1.440	55	719	39	326	281	56	193	JAMAICA	464			464
469	BARBADOS	4.135	734	302	219	137	76	172	319	26	325	BARBADOS	469			469
471	WEST INDIES	11.503	95	860	167	101	101	567	432	23	135	WEST INDIES	471			471
472	TRINIDAD, TOBAGO	37.426	129	24.672	76	10.191	271	4.490	NS	1.524	72	TRINIDAD, TOBAGO	472			472
473	GRENADA	3.179	93	1.145	112	438	63	261	258	27	77	GRENADA	473			473
476	NETHERL. ANTILLES	43.933	155	38.682	273	11.107	236	11.655	451	564	30	ANTILLES NEDERL.	476			476
480	COLUMBIA	202.207	102	184.895	107	110.895	97	15.001	116	7.047	189	COLUMBIA	480			480
484	VENEZUELA	255.508	187	195.369	176	41.483	121	55.648	343	48.728	131	VENEZUELA	484			484
488	GUYANA	21.212	77	6.401	86	1.539	70	1.406	68	1.638	102	GUYANA	488			488
492	SURINAM	28.205	83	21.507	99	4.089	103	2.866	118	2.591	133	SURINAM	492			492
496	FRENCH GUIANA	526	160	516	159	3	5	483	180	27	77	GUIANE FRANCAISE	496			496
500	ECUADOR	34.789	76	29.673	71	10.174	51	7.386	78	8.410	106	ECUADOR	500			500
504	PERU	86.606	164	66.216	150	19.623	155	12.985	165	15.259	114	PERU	504			504
508	BRAZIL	73.463	104	63.748	103	25.684	111	132.065	95	110.639	101	BRAZIL	508			508
512	CHILE	221.519	136	174.305	124	85.623	122	20.329	129	33.451	126	CHILE	512			512
516	BOLIVIA	28.456	101	14.516	98	5.737	111	4.540	83	1.469	239	BOLIVIE	516			516
520	PARAGUAY	25.003	125	23.261	144	6.970	181	3.943	113	6.949	419	PARAGUAY	520			520
524	URUGUAY	49.478	96	42.058	124	17.745	137	4.901	57	11.213	199	URUGUAY	524			524
528	ARGENTINA	384.915	96	323.374	99	95.705	91	60.659	93	58.172	139	ARGENTINE	528			528
529	FALKLAND ISL. DEP.	2.628	215	2.706	191			206	217			ILES FALKLAND, DEP.	529			529
600	CYPRUS	42.395	75	9.524	128	4.002	156	602	121	1.326	125	CHYPRE	600			600
604	LIBANON	13.863	220	11.814	245	1.374	65	52	169	8.783	NS	LIBANON	604			604
608	SYRIE	141.079	99	138.731	99	12.681	86	5.141	111	64.058	106	SYRIE	608			608
612	IRAQ	1.290.032	115	1.140.404	121	75.815	473	464.566	102	481.410	131	IRAQ	612			612
616	IRAN	620.752	36	499.825	36	218.258	51	75.445	32	60.627	22	IRAN	616			616
624	ISRAEL	371.275	103	275.088	102	113.921	106	50.065	108	26.516	149	ISRAEL	624			624
628	JORDAN	6.918	247	5.119	73	414	71	95	17	653	130	JORDANIE	628			628
632	SAUDI ARABIA	2.833.463	104	2.430.748	103	353.600	111	920.793	101	491.057	156	ARABIE SAOUDITE	632			632
636	KUWAIT	883.607	126	582.560	150	76.673	203	109.567	211	204.387	139	KOUEIT	636			636
640	BAHRAIN	4.112	65	2.221	47	1.485	169	83	19	68	2	BAHREIN	640			640
644	QATAR	157.195	116	194.926	127	86	86	118.048	135	27.282	NS	QATAR	644			644
647	UNITED ARAB EMIRAT	617.990	100	526.890	107	162.274	95	184.191	127	47.384	81	EMIRATS ARAB. UNIS	647			647
649	OMAN	30.758	63	25.679	142	25.679	171	3.173	45			OMAN	649			649
652	NORTH YEMEN	3.315	357	2.558	35							YEMEN DU NORD	652			652
656	SOUTH YEMEN	3.725	295	5.690	301	89	146	6	32	7.570	318	YEMEN DU SUD	656			656
660	AFGHANISTAN	19.792	141	13.373	125	8.779	119	1.522	157	1.829	126	AFGHANISTAN	660			660
662	PAKISTAN	81.629	104	54.599	110	23.275	92	11.467	164	10.564	151	PAKISTAN	662			662
664	INDIA	489.507	110	297.093	107	100.213	126	61.403	93	46.560	173	INDE	664			664
666	BANGLADESH	36.238	118	21.950	128	3.208	87	4.022	98	1.180	464	BANGLADESH	666			666
667	MALDIVES	36.037	101	21.251	112	8.189	116	5.487	100	3.630	122	MALDIVES	667			667
669	SRI LANKA	2.171	97	1.934	99	980	111	397	61	154	291	SRI LANKA	669			669
672	NEPAL	2.285	123	2.285	104	4.413	196	891	71	481	123	NEPAL	672			672
675	BHUTAN	14.282	123	7.748	104	4.413	196	891	71	481	123	BHOUTAN	675			675
676	BURMA	281.546	137	250.423	135	90.458	139	43.514	149	16.051	126	BIRMANIE	676			676
680	THAILAND	30	64	30	100	22	NS			7	32	THAILANDE	680			680
684	LAOS	2.997	132	2.884	135	1.053	107	1.348	210	328	937	LAOS	684			684
690	VIETNAM	2.997	132	2.884	135	1.053	107	1.348	210	328	937	VIETNAM	690			690
696	KAMPUCHEA/CAMBODIA	130	171									KAMPUCHEA/CAMBODGE	696			696
700	INDONESIA	255.427	121	226.707	121	86.865	150	38.732	101	43.718	116	INDONESIE	700			700
701	MALAYSIA	357.462	112	267.030	117	100.991	118	59.415	104	37.487	135	MALAYSIA	701			701
703	BRUNEI	610	266	169	80	24	300			140	73	BRUNEI	703			703
706	SINGAPORE	203.149	133	146.751	130	66.106	123	30.485	132	14.227	147	SINGAPOUR				

TAB. 6

COMMERCE DE LA CE
par pays d'origine et de destination

import

JAN.-MARCH 1979		Nederland		Belg.-Lux.		United Kingdom		Ireland		Danmark		Pays partenaires		Code
Code	Trading partners	1 000 UCE	Indices 79/78	1 000 EUA	Indices 79/78	1 000 UCE	Indices 79/78	1 000 EUA	Indices 79/78	1 000 UCE	Indices 79/78			Code
400	U.S.-OF AMERICA	526.403	110	659.318	126	1.907.902	101	131.088	128	178.725	120	ETATS-UNIS	400	
404	CANADA	78.263	131	69.037	97	387.575	97	11.382	105	24.204	174	CANADA	404	
406	GREENLAND					13				5.936	21	GREENLAND	406	
408	ST. PIERRE, MIQUELON	5.182	NS	5		2						ST. PIERRE, MIQUELON	408	
412	MEXICO	5.833	92	5.833	92	11.708	86	30	41	1.578	287	MEXICO	412	
413	BERMUDA	23	3	29		1.989	124			4		BERMUDA	413	
416	GUATEMALA	6.868	90	3.517	132	3.303	108	8	8	3.074	91	GUATEMALA	416	
421	BELIZE			16		3.529	77					BELIZE	421	
424	HONDURAS	2.523	102	1.591	302	1.694	165	6	5C	862	113	HONDURAS	424	
428	EL SALVADOR	11.538	91	1.381	113	1.368	206	137	NS	117	57	EL SALVADOR	428	
432	NICARAGUA	3.436	129	2.859	77	882	53			31		NICARAGUA	432	
436	COSTA RICA	5.017	106	7.756	93	1.388	131	51	30	1.807	158	COSTA RICA	436	
440	PANAMA	2.551	151	1.456	61	4.728	51	59	88	1.744	135	PANAMA	440	
444	PANAMA CANAL ZONE					1.94	NS			981	59	CANAL PANAMA	444	
448	CUBA	4.715	77	794	9	3.195	119	19	86	79	208	CUBA	448	
452	HAITI	747	175	1.207	72	4.76	88			179	65	HAITI	452	
453	BAHAMAS	438	4	4.334	187	6.119	49	8.792	81	15.533	613	BAHAMAS	453	
454	TURKS, CAICOS ISL.											TURKS, CAICOS ISL.	454	
456	DOMINICAN REPUBLIC	305	166	2.860	40	511	77			199	265	REP. DOMINICAINE	456	
457	VIRGIN ISLANDS US	11				72						ILES VIERGES U.S.A.	457	
458	GUADELOUPE	3	13	2	15	5	167			1	300	GUADELOUPE	458	
462	MARTINIQUE			1	100	88	215			4	800	MARTINIQUE	462	
463	CAYMAN ISLANDS			4	1	18.787	71	807	31	113	217	ILES CAYMAN	463	
464	JAMAICA	335	150	63	350	704	209	3.082	NS	47	214	JAMAIQUE	464	
469	BARBADOS	4	44	4	126	10.643	82					BARBADOE	469	
471	WEST INDIES	10	48	126	56	12.059	60	18	44	1.177	NS	INDES OCCIDENTALES	471	
472	TRINIDAD, TOBAGO	4.763	152	3.704	NS	2.034	85					TRINIDAD ET TOBAGO	472	
474	GRENADA	14	52	405	238	2.034	85					GRENADA	474	
476	NETHERL. ANTILLES	9.163	187	6.193	NS	4.684	37			568	36	ANTILLES NEERLAND.	476	
480	COLOMBIA	42.398	107	9.059	90	9.891	85	460	103	6.961	113	COLOMBIE	480	
484	VENEZUELA	25.879	280	15.631	139	30.056	120			30.083	NS	VENEZUELA	484	
488	GUYANA	1.385	105	433	142	14.708	73	19	119	84	NS	GUYANA	488	
492	SURINAM	11.501	92	460	57	4.686	47			12	44	GUYANE FRANCAISE	492	
496	ECUADOR	1.750	61	1.953	111	2.940	146	1.906	112	270	124	ECUATEUR	500	
500	PERU	5.572	144	12.337	201	18.966	240	90	900	1.334	222	PEROU	504	
508	BRAZIL	56.682	116	46.979	126	127.960	134	4.346	95	36.748	114	BRESIL	508	
512	CHILE	5.000	66	27.902	153	45.895	211			1.196	213	CHILI	512	
516	BOLIVIA	510	22	2.260	183	13.928	105					BOLIVIE	516	
520	PARAGUAY	1.685	134	714	173	480	22	533		729	46	PARAGUAY	520	
524	URUGUAY	6.123	119	2.076	130	7.255	42			165	51	URUGUAY	524	
528	ARGENTINA	47.454	84	22.014	69	42.698	85	576	43	18.267	87	ARGENTINE	528	
529	FALKLAND ISL. + DFP.					2.422	218					ILES FALKLAND, DEP.	529	
600	CYPRUS	2.341	83	1.253	253	30.413	63	784	81	1.674	347	CHYPRE	600	
604	LEBANON	636	153	248	41	1.672	137	58	98	319	162	LIBAN	604	
608	SYRIA	9.477	253	364	3	1.410	135			938	128	SYRIE	608	
612	IRAQ	83.274	106	35.339	139	140.954	88	8.613	72	51	73	IRAK	612	
616	IRAQ	54.798	33	46.697	32	88.821	79	7.583	104	24.523	61	IRAQ	616	
624	ISRAEL	31.239	67	52.947	102	84.703	103	4.150	117	7.334	121	ISRAEL	624	
628	JORDAN	14	12	343	108	5.398	754			1	100	JORDANIE	628	
632	SAUDI ARABIA	367.908	97	297.390	102	407.421	100	16.910	89	28.384	521	ARABIE SAOUDITE	632	
636	KUWAIT	165.283	130	26.700	109	283.271	95	7.302	222	10.474	94	KOWEIT	636	
640	BAHRAIN			574	145	1.891	118					BAHREIN	640	
644	QATAR	14.952	77	34.558	265	2.269	21					QATAR	644	
647	UNITED ARAB EMIRAT	64.493	124	68.598	111	91.081	73	19	380			EMIRATS ARAB. UNIS	647	
649	OMAN	11.705	130	6	55	5.079	16					OMAN	649	
652	NORTH YEMEN			522	NS	57	163					YEMEN DU NORD	652	
656	SOUTH YEMEN	13	34	12	22	35	212					YEMEN DU SUD	656	
660	AFGHANISTAN	1.130	134	113	314	5.909	212	176	NS	334	55	AFGHANISTAN	660	
662	PAKISTAN	6.567	86	2.726	99	21.994	86	301	90	4.735	158	PAKISTAN	662	
664	INDIA	27.689	86	60.738	84	175.934	119	5.699	59	10.871	147	INDE	664	
666	BANGLADESH	2.786	84	4.274	122	14.098	106	13	10	177	142	BANGLADESH	666	
667	MALDIVES											MALDIVES	667	
669	SRI LANKA	3.143	116	802	115	13.303	86	713	154	770	93	SRI LANKA	669	
672	NEPAL	36	27	377	151	231	89			6	32	NEPAL	672	
675	BHUTAN	2.285										BHOUTAN	675	
676	BURMA			1.963	126	4.758	163	5	71	1.711	142	BIRMANIE	676	
680	THAILAND	75.385	132	25.015	121	19.925	117	677	34	10.521	118	THAILANDE	680	
684	LAOS			1	14							LAOS	684	
690	VIETNAM	125	28	30	150	103	117			10	17	VIE-TNAM	690	
696	KAMPUCHEA/CAMBODIA					130	NS					KAMPUCHEA/CAMBODGE	696	
700	INDONESIA	42.594	98	14.798	152	20.983	142	365	47	7.372	87	INDONESIE	700	
701	MALAYSIA	51.142	126	17.995	95	77.068	96	2.820	84	10.564	169	MALAYSIA	701	
703	BRUNEI			500		21	172			311		BRUNEI	703	
706	SINGAPORE	29.948	142	5.981	127	49.490	150	1.428	107	5.480	105	SINGAPOUR	706	
708	PHILIPPINES	25.461	107	5.328	89	26.585	102	269	51	4.608	119	PHILIPPINES	708	
716	MONGOLIA	291	67	67	372	1.910	82					MONGOLIE	716	
720	CHINA	22.850	90	10.559	112	53.794	138	1.562	128	5.569	125	CHINE	720	
724	NORTH KOREA	55	NS	153	146	786	49			1	7	COREE DU NORD	724	
728	SOUTH KOREA	51.317	93	18.030	101	119.845	119	2.842	69	14.966	114	COREE DU SUD	728	
732	JAPAN	252.422	111	141.228	84	544.638	111	44.778	123	65.280	88	JAPON	732	
736	TAIWAN	46.776	132	15.966	120	73.284	155	1.638	123	6.004	141	TAI-WAN	736	
740	HONG KONG	57.488	117	49.785	183	216.346	121	3.590	110	15.351	91	HONGKONG	740	
743	MACAO	2.248	122	501	35	4.603	139			821	80	MACAO	743	
800	AUSTRALIA	39.983	163	30.513	86	145.718	104	704	134	8.107	364	AUSTRALIE	800	
801	PAPUA NEW GUINEA	3.207	257	2.631	75	10.558	95	19	4	76	18	PAPOUASIE N.-GUINEE	801	
802	AUSTRALIAN OCEANIA					209	45	26				OCEANIE AUSTRAL.	802	
803	NAURU					85	NS					NAURU	803	
804	NEW ZEALAND	4.456	65	10.848	83	130.466	84	1.776	42	3.416	136	NOUVELLE-ZELANDE	804	
808	AMERICAN OCEANIA					7	117					OCEANIE AMERICAINE	808	
809	NEW CALEDONIA, DEP.					1.471	187					NOUV. CALEDONIE, DEP.	809	
811	WALL IS. FUTUNA ISL.					1.730	110					WALLIS ET FUTUNA	811	
812	BRITISH OCEANIA	600				107	57	1		785	250	OCEANIE BRITANN.	812	
815	NEW ZEALD. OCEANIA	2	1	47	30	12.636	109			48	35	OCEANIE NFO-ZELAND.	814	
816	FJI</													

export

JAN.-MARCH 1979		JAN.-MARS 1979		EUR 9		EUR 6		Deutschland		France		Italia		Pays partenaires	Code
Code	Trading partners	1 000 EUA	Indices 79/78	1 000 UCE	Indices 79/78	1 000 EUA	Indices 79/78	1 000 UCE	Indices 79/78	1 000 UCE	Indices 79/78	1 000 EUA	Indices 79/78		
	GRAND TOTAL	95.593.139	113	78.478.088	115	29.607.632	113	16.768.412	116	11.252.542	129	PKODE			
	INTRA-EC (EUR-9)	52.158.874	118	14.412.768	118	9.077.853	118	5.717.828	135	INTRA-CE (EUR-9)					
	EXTRA-EC (EUR-9)	43.434.265	107	15.189.864	109	7.744.560	115	5.534.714	124	EXTRA-CE (EUR-9)					
	CLASS 1	23.483.560	113	17.901.081	116	9.049.420	114	3.342.938	118	2.751.538	130	CLASSE 1			
	EEA	10.575.217	115	8.118.178	118	4.600.291	116	1.244.668	120	568.332	130	AFIF			
	OTH. WEST. EUROPE	3.627.782	126	3.380.670	126	1.418.632	122	839.792	121	663.955	136	AUT. EUR. CEEID.			
	USA AND CANADA	6.347.336	103	4.625.313	105	7.126.589	103	885.802	98	850.540	125	USA ET CANADA			
	OTHERS CLASS 1	2.633.225	111	1.776.380	122	903.908	114	363.676	157	250.711	131	AUT. CLASS 1			
	CLASS 2	15.545.372	99	12.221.952	104	4.333.792	100	3.673.792	107	2.218.321	119	CLASSE 2			
	ACP (54 COUNTR.)	2.697.620	84	2.021.446	92	446.642	69	954.917	108	232.407	126	ACP (54 PAYS)			
	DOM	262.614	118	239.297	117	7.173	97	217.642	118	5.413	96	DOM			
	TOM	158.866	96	112.435	112	10.385	54	56.408	110	13.149	176	TOM			
	OTHERS CLASS 2	12.426.272	103	9.848.774	107	3.869.066	106	2.394.825	105	1.967.352	127	AUT. CLASS 2			
	CLASS 3	3.937.445	114	3.459.749	118	1.739.517	109	773.482	145	455.558	117	CLASSE 3			
	EASTERN EUROPE	3.338.769	112	2.917.652	115	1.471.254	108	660.390	137	38.808	114	EUROPE ORIENTALE			
	OTHERS CLASS 3	598.677	132	542.097	138	268.263	117	113.092	219	58.278	141	AUT. CLASS 3			
	MISCELLANEOUS	467.881	99	407.978	97	67.657	103	349	121	100.299	113	DIVERS NDA CLASS			
	EUROPE	70.000.641	117	58.854.367	119	21.907.945	117	11.777.702	120	7.765.395	133	EUROPE			
	AFRICA	6.291.677	98	5.177.906	105	1.446.269	95	2.059.115	111	854.006	112	AFRIQUE			
	AMERICA	9.102.963	105	6.918.344	108	3.064.285	105	1.430.027	104	1.734.335	126	AMERIQUE			
	ASIA	8.811.007	103	6.681.003	107	7.900.163	106	1.390.974	120	1.130.149	122	ASIE			
	OCEANIA	858.968	99	491.289	112	221.280	97	104.784	123	88.547	173	OCEANIE			
001	FRANCE	5.986.770	117	8.792.005	119	3.899.005	116			1.718.693	137	FRANCE		001	
002	BELGIUM-LUXEMBOURG	7.468.021	114	6.519.967	118	2.604.592	117			1.719.524	114	BELGIUM-LUXEMBOURG		002	
003	NETHERLANDS	7.001.085	116	5.930.614	121	2.946.815	108			1.244.160	111	NETHERLANDS		003	
004	FED. OF GERMANY	12.747.588	117	10.968.799	117					3.032.355	117	FED. OF GERMANY		004	
005	ITALY	5.558.246	123	5.294.408	123	2.288.160	127			1.500.784	119	ITALIE		005	
006	UNITED KINGDOM	6.295.698	122	5.420.048	125	1.907.029	129			1.746.674	127	ROYAUME-UNI		006	
007	IRELAND	1.165.026	122	361.571	141	139.619	155			81.387	120	IRLANDE		007	
008	DENMARK	1.456.440	110	1.147.920	114	627.548	112			132.985	131	DANEMARK		008	
024	ICELAND	56.747	95	28.366	95	11.480	88			3.261	115	ISLANDE		024	
025	FAROE ISLANDS	25.123	110	1.108	73	809	220			7	1	ILES FEROC		025	
028	NORWAY	949.268	89	567.829	88	304.397	92			75.732	116	NORVEGE		028	
030	SWEDEN	2.263.304	116	1.471.539	121	852.259	126			203.782	132	SUEDE		030	
032	FINLAND	544.738	107	386.003	120	216.883	116			27.658	126	FINLANDE		032	
036	SWITZERLAND	4.074.833	123	3.186.606	123	1.554.951	122			671.198	116	SUISSE		036	
038	AUSTRIA	2.215.826	117	2.098.369	119	1.510.363	117			138.819	127	AUTRICHE		038	
040	PORTUGAL	472.401	104	377.103	111	151.958	110			95.278	117	PORTUGAL		040	
042	SPAIN	1.507.007	123	1.276.117	129	413.971	120			467.347	138	ESPAGNE		042	
043	ANDORRA	32.786	137	31.462	141	7.257	126			25.499	130	ANDORRE		043	
044	GIBRALTAR	13.482	103	7.462	155	429	117			2.547	804	GIBRALTAR		044	
045	VATICAN CITY STATE	1.417	77	1.355	80	212	118			286	76	CITE DU VATICAN		045	
046	MALTA	93.999	130	62.484	134	19.592	157			6.030	193	MALTE		046	
048	YUGOSLAVIA	975.033	129	895.535	130	522.549	130			126.291	116	YUGOSLAVIE		048	
050	GREECE	512.816	132	789.171	130	727.504	125			128.158	159	GRECE		050	
052	TURKEY	366.819	101	316.113	99	135.909	93			52.630	77	TURQUIE		052	
056	SOVIET UNION	1.394.324	104	1.224.922	108	594.587	92			305.865	140	UNION SOVIETIQUE		056	
058	GERMAN DEM. REP.	164.792	131	177.878	134					55.469	173	REP. DEM. ALLEMANDE		058	
060	POLAND	559.064	106	440.736	108	208.666	105			111.041	119	POLONDE		060	
062	CZECHOSLOVAKIA	265.566	115	236.703	120	155.142	129			128.158	159	REP. TSCHECOSLOVAQUE		062	
064	HUNGARY	375.165	115	344.783	116	219.588	125			40.813	112	HONGRIE		064	
066	ROMANIA	445.060	156	421.748	166	277.171	173			96.265	169	ROUMANIE		066	
068	BULGARIA	128.451	105	115.766	109	63.797	102			81.387	149	BULGARIE		068	
070	ALBANIA	5.366	77	5.124	74	2.007	98			487	98	ALBANIE		070	
202	CANARY ISLANDS	81.210	147	55.703	157	15.774	144			11.292	179	ILES CANARIES		202	
204	MOROCCO	398.751	116	372.014	121	46.037	122			224.436	112	MAROC		204	
205	CEUTA AND MELILLA	6.528	115	4.793	123	1.971	709			773	166	CEUTA ET MELILLA		205	
208	ALGERIA	512.138	108	855.566	111	231.136	93			299.133	100	ALGERIE		208	
212	TUNISIA	274.079	115	289.192	115	177.079	127			128.158	159	TUNISIE		212	
216	LIBYA	691.895	110	584.440	116	217.099	157			97.607	93	LIBYE		216	
220	EGYPT	509.020	121	422.475	124	147.160	105			138.716	147	EGYPTE		220	
224	SUDAN	76.124	59	40.092	51	17.534	63			11.293	36	SOUDEAN		224	
228	MAURITANIA	27.201	114	26.151	124	2.364	60			15.707	123	MAURITANIE		228	
232	MALI	27.511	103	26.372	104	3.192	106			19.598	111	MALI		232	
236	UPPER VOLTA	21.138	99	20.659	98	8.865	78			14.877	96	Haute-Volta		236	
240	NIGER	47.898	141	41.216	132	5.161	211			31.239	118	NIGER		240	
244	CHAD	14.130	105	13.659	104	5.179	119			10.083	94	TCHAD		244	
247	REP. OF CAPE VERDE	2.545	72	2.254	69	8.752	699			847	46	REP. DU CAP-VERT		247	
248	SENEGAL	93.393	101	89.533	104	8.955	142			62.847	144	SENEGAL		248	
252	GUINEA	31.827	82	30.796	82	1.307	80			1.024	76	GAMBIE		252	
257	GUINEA BISSAU	2.962	181	2.617	198	6.59	64			780	317	GUINEE BISSAU		257	
260	GUINEA	24.385	127	22.520	137	1.024	165			17.642	135	GUINEE		260	
264	SIERRA LEONE	21.253	129	10.529	144	4.241	125			1.898	119	SIERRA LEONE		264	
268	LIBERIA	65.880	52	47.067	45	17.801	167			6.542	20	LIBERIA		268	
272	IVORY COAST	394.224	175	384.374	180	17.200	66			311.234	159	COTE-D'IVOIRE		272	
276	GHANA	50.178	69	45.563	69	30.527	73			2.191	27	GHANA		276	
280	TOGO	48.591	75	41.673	75	4.546	24			27.666	93	TOGO		280	
284	BENIN (DAHOMEY)	36.019	107	31.350	106	4.773	86			18.081	108	BENIN (DAHOMEY)		284	
288	NIGERIA	675.151	155	478.292	162	155.698	48			104.975	59	NIGERIA		288	
302	CAMEROON	131.087	117	129.529	122	11.958	118			85.217	120	CAMEROUN		302	
306	CENTR. AFRICAN EMP.	9.176	82	8.868	81	969	89			7.475	85	EMP. CENTRAFRICAINE		306	

export

JAN. MARCH 1979		Nederland		Belg.-Lux.		United Kingdom		Ireland		Danmark			
Code	Trading partners	1 000 UCE	Indices 79/78	1 000 EUA	Indices 79/78	1 000 UCE	Indices 79/78	1 000 EUA	Indices 79/78	1 000 UCE	Indices 79/78	Pays partenaires	Code
	GRAND TOTAL	11.077.917	111	9.726.584	112	13.511.300	69	1.107.505	108	2.546.246	118	MCNDE	
	INTRA-EC (EUR-9)	8.182.282	115	7.096.596	114	5.619.733	112	844.093	106	1.257.721	118	INTRA-CE (EUR-9)	
	EXTRA-EC (EUR-9)	2.895.635	102	2.629.988	106	7.891.567	72	263.412	115	1.288.525	117	EXTRA-CE (EUR-9)	
	CLASS 1	1.430.703	105	1.326.482	113	4.475.836	100	151.627	114	555.016	118	CLASSE 1	
	EFTA	659.243	101	623.184	124	1.789.134	103	36.646	129	431.722	115	AUT. EUR. OCCIO.	
	OTH. WEST. EUROPE	252.158	110	276.133	130	441.960	170	18.398	159	86.754	148	USA ET CANADA	
	USA AND CANADA	371.663	106	386.719	94	1.499.930	100	69.567	92	152.526	107	AUT. CLASS 1	
	OTHERS CLASS 1	147.639	111	110.446	105	745.815	87	27.016	159	84.014	174		
	CLASS 2	1.043.441	95	1.003.132	99	2.999.269	82	79.778	105	244.373	112	CLASSE 2	
	(54 COUNTRYS)	212.681	84	178.299	106	636.096	66	10.508	56	25.570	77	AUT. (54 PAYS)	
	DOM	3.743	93	3.326	120	2.538	84	179	89	20.600	143	DOM	
	TOM	28.306	157	4.187	99	42.876	69	779	80	2.776	117	TOM	
	OTHERS CLASS 2	799.211	97	818.320	98	2.317.759	89	68.312	123	151.427	117	AUT. CLASS 2	
	CLASS 3	254.393	127	236.799	111	368.676	84	20.136	208	88.884	132	CLASSE 3	
	EASTERN EUROPE	201.883	114	189.845	113	316.553	78	19.822	272	84.741	186	EUROPE ORIENTALE	
	OTHERS CLASS 3	51.510	233	50.954	103	52.123	144	314	13	4.143	19	AUT. CLASS 3	
	MISCELLANEOUS	167.093	89	63.580	88	47.782	127	11.872	110	249	126	DIVERS NON CLASSE	
	EUROPE	5.296.566	114	8.111.758	115	8.166.377	108	918.959	109	2.060.938	120	EUROPE	
	AFRICA	374.996	96	403.520	110	1.014.712	74	42.616	113	56.443	89	AFRIQUE	
	AMERICA	579.375	112	510.318	93	1.994.493	97	82.259	93	207.867	96	AMERIQUE	
	ASIA	606.977	93	613.635	97	1.946.658	89	37.489	100	208.657	138	ASIE	
	OCEANIA	52.905	115	41.274	84	341.274	81	14.311	199	12.054	128	OCEANIE	
001	FRANCE	1.254.800	112	1.919.507	115	970.378	105	87.040	101	137.347	125	FRANCE	001
002	BELGIUM-LUXEMBOURG	1.796.808	122			842.197	104	53.716	136	52.146	114	BELGIQUE-LUXBOG.	002
003	NETHERLANDS			1.553.317	112	926.024	121	10.228	112	50.419	115	PAYS-BAS	003
004	F.R. OF GERMANY	3.430.285	110	2.210.478	119	1.273.782	118	96.981	115	448.026	111	R.F. D'ALLEMAGNE	004
005	ITALY	597.174	121	508.288	130	481.441	116	22.017	113	160.380	116	ITALIE	005
006	UNITED KINGDOM	844.507	120	761.373	115			521.778	102	353.872	145	ROYAUME-UNI	006
007	IRELAND	73.084	185	30.673	92	785.924	114			15.531	168	IRLANDE	007
008	DENMARK	185.622	109	112.960	106	379.987	98					DANEMARK	008
024	ICELAND	7.749	81	4.060	64	13.323	91			256	140	ISLANDE	024
025	FAROE ISLANDS	191	132	15	23	2.753	236			78	NS	ILES FERCE	025
028	NORWAY	481.412	54	71.520	113	229.167	84	2.591	88	147.781	104	NORVEGE	028
030	SWEDEN	172.641	110	137.856	121	440.789	101	13.678	122	337.298	121	SUED	030
032	FINLAND	48.060	117	32.755	123	105.383	73	3.173	147	45.776	128	FINLANDE	032
036	SWITZERLAND	201.678	126	274.269	135	102.885	124	10.285	147	51.722	109	SUISSE	036
038	AUSTRIA	106.254	111	69.550	105	86.347	91	5.193	142	25.617	102	AUTRICHE	038
040	PORTUGAL	41.449	116	33.174	115	85.907	91	1.470	126	7.921	132	PORTUGAL	040
042	SPAIN	172.671	118	92.846	146	194.985	121	12.758	207	23.147	162	ESPAGNE	042
043	ANDORRA	711	145	964	700	1.356	81			96	362	ANDORRE	043
044	GIBRALTAR	1.881	57	840	700	5.726	72			18	72	GIBRALTAR	044
045	NEW YORK CITY STATE	1.881	57	840	700	5.726	72			18	72	CITE DU VATICAN	045
046	MALTA	6.187	107	7.959	114	26.605	110			427	132	MALTE	046
048	YUGOSLAVIA	37.829	109	29.172	117	61.780	115	954	47	16.764	144	YUGOSLAVIE	048
050	GREECE	65.488	107	53.948	110	101.973	134	4.104	141	17.568	196	GREECE	050
052	TURKEY	17.114	84	20.283	156	46.335	108			3.229	173	TURQUIE	052
054	SOVIET UNION	72.749	160	89.333	138	119.604	64	14.824	475	34.974	417	UNION SOVIETIQUE	054
058	GERMAN DEM. REP.	28.570	95	14.771	94	18.079	80	1.026	213	17.859	260	REP. DEM. ALLEMANDE	058
060	POLAND	30.123	99	26.770	104	101.238	100	1.835	117	15.255	98	Pologne	060
062	CZECHOSLOVAKIA	16.459	74	14.174	100	24.909	97			4.672	113	TCHECOSLOVACQUE	062
064	HUNGARY	24.994	84	12.442	104	21.947	95			7.792	114	HONGRIE	064
066	ROMANIA	24.976	187	24.425	164	19.172	95			6.505	5	ROUMANIE	066
068	BULGARIA	5.052	98	4.702	56	10.752	72			1.226	292	BULGARIE	068
070	ALBANIA	940	53	141	64	235	NS			707	10	ALBANIE	070
202	CANARY ISLANDS	13.952	156	5.522	146	18.302	116			3.072	133	ILES CANARIES	202
204	MAROC	22.667	143	31.099	129	23.735	70			1.757	70	MAROC	204
205	CEUTA AND MELILLA	1.736	75	116	187	1.561	90			174	276	CEUTA ET MELILLA	205
208	ALGERIA	39.072	167	99.195	120	44.466	78	5.455	182	6.651	65	ALGERIE	208
212	TUNISIA	18.465	91	11.031	116	8.637	85			713	355	TUNISIE	212
216	LIBYA	14.142	89	25.923	156	46.335	108	16.741	255	3.169	96	LIBYE	216
220	EGYPT	34.635	141	24.851	107	73.388	107			6.272	49	Egypte	220
224	SUDAN	3.738	35	3.856	82	29.564	71	1.001	261	1.467	128	Soudan	224
228	MAURITANIA	162	10	1.076	37	1.076	37			24	56	MAURITANIE	228
232	MALI	957	680	1.247	184	1.121	121			20	NS	MALI	232
236	UPPER VOLTA	1.083	83	1.978	132	1.211	72			23	134	HAUTE-VOLTA	236
240	NIGER	1.542	129	2.746	152	6.493	268			15	83	NIGER	240
244	CHAD	286	67	584	167	4.322	144			18	138	TCHAD	244
247	REP. OF CAPE VERDE	451	52	177	51	276	121			15	25	REP. DU CAP-VERT	247
248	SENEGAL	5.600	39	3.397	124	3.155	83			72	45	SENEGAL	248
252	GAMBIA	907	151	328	113	5.276	75			16	20	GAMBIE	252
256	GUINEA BISSAU	397	188	2.189	125	2.189	125			86	80	GUINEE BISSAU	256
260	GUINEA	200	56	1.374	92	1.654	65			211	94	GUINEE	260
264	SERRA LERONE	2.527	272	893	120	10.380	120			78	29	SERRA LEONE	264
268	LIBERIA	4.692	88	14.264	937	17.621	157			205	73	LIBERIA	268
272	IVORY COAST	24.268	219	17.038	236	18.283	74			872	110	COTE-D'IVOIRE	272
276	GHANA	3.330	83	3.134	152	44.105	69			66	46	GHANA	276
280	TOGO	3.857	142	3.839	119	6.396	76			7	175	TOGO	280
284	BENIN (DAHOMEY)	3.422	84	552	77	4.436	112			1	1	BENIN (DAHOMEY)	284
288	NIGERIA	92.097	97	45.558	72	186.466	43	4.381	38	6.012	50	NIGERIA	288
302	CAMEROON	9.315	226	3.665	99	4.790	53			718	66	CAMEROUN	302
306	CENTR. AFRICAN REP.	113	37	153	54	300	120					REP. CENTRAFRICAINE	306
310	EQUATORIAL GUINEA	125	119	15	100							GUINEE EQUATORIALE	310
311	SAO TOME, PRINCIPE	117	110	169	704	193	152			25	30	SAO TOME, PRINCEPE	311
314	GABON	1.834	161	1.278	59	3.751	97			25	36	GABON	314
318	CONGO	1.201	92	663	92	331	28			61	103	CONGO	318
322	ZAIRE	3.915	122	32.372	87	8.031	100			88	NS	ZAIRE	322
324	RWANDA	4.475	110	4.346	94	4.463	124					RWANDA	3

TRADE OF THE EC
by countries of origin and destination

TAB. 6

export

JAN.-MARCH 1979		EUR 9		EUR 6		Deutschland		France		Italia		Pays partenaires		Code
Code	Trading partners	1 000 EUA	Indices 79/78	1 000 UCE	Indices 79/78	1 000 EUA	Indices 79/78	1 000 UCE	Indices 79/78	1 000 EUA	Indices 79/78			Code
400	U.S. OF AMERICA	5.552.672	103	4.106.677	104	1.881.830	103	776.790	57	761.145	123	F TATS-UNTS	400	
404	CANADA	794.664	104	518.636	110	744.759	106	113.012	102	89.491	141	CANADA	404	
406	GREENLAND	22.040	155	1.830	NS	108	135	10	200	80	238	GREENLAND	406	
408	ST PIERRE, MIQUELON	2.756	149	2.582	158	53	50	2.252	168	217	104	ST. PIERRE, MIQUELON	408	
412	MEXICO	304.766	110	262.222	109	144.957	178	57.044	95	10.020	67	MEXICO	412	
413	BERMUDA	12.601	50	6.229	41	4.333	99	191	74	1.513	101	BERMUDA	413	
416	GUATEMALA	34.952	71	28.240	69	16.009	59	6.075	215	4.346	67	GUATEMALA	416	
421	BELIZE	5.959	93	1.333	116	107	147	34	148	45	561	BELIZE	421	
424	HONDURAS	11.144	86	8.471	95	3.038	78	1.74	151	1.051	62	HONDURAS	424	
428	EL SALVADOR	22.261	96	19.863	107	6.985	61	3.259	205	3.624	227	EL SALVADOR	428	
432	NICARAGUA	8.270	72	6.868	87	4.333	99	191	74	1.513	101	NICARAGUA	432	
436	COSTA RICA	24.275	96	21.825	114	10.115	128	2.961	106	5.182	228	COSTA RICA	436	
440	PANAMA	88.439	139	77.462	147	38.250	133	11.518	105	21.674	216	PANAMA	440	
444	PANAMA CANAL ZONE	8.551	129	4.768	148	905	59	3.430	770	401	161	CANAL PANAMA	444	
448	CUBA	44.733	54	35.637	69	16.113	53	4.581	88	2.596	89	CUBA	448	
452	HAITI	9.320	118	8.397	150	1.526	98	2.807	153	585	226	HAITI	452	
453	BAHAMAS	25.320	59	3.818	81	1.088	68	1.527	86	485	150	BAHAMAS	453	
454	TURKS, CAICOS ISL.	145	88	91	239	26	153	46	219	46	119	ILES TURKS, CAICOS	454	
456	DOMINICAN REPUBLIC	15.607	77	13.196	85	4.511	67	3.183	92	3.067	111	REP. DOMINICAIN	456	
457	VIRGIN ISLANDS US	6.596	113	5.256	126	1.740	128	2.917	133	237	142	ILES VIRGINES U.S.A.	457	
458	GUADELOUPE	71.270	116	70.355	116	2.605	108	6.876	116	1.227	142	GUADELOUPE	458	
462	MARTINIQUE	70.933	127	69.969	127	2.049	101	64.874	124	1.431	109	MARTINIQUE	462	
463	CAYMAN ISLANDS	5.709	109	5.056	114	926	NS	4.034	94	35	235	ILES CAYMAN	463	
464	JAMAICA	25.054	99	11.079	179	5.150	200	2.930	316	1.061	174	JAMAICA	464	
469	BARBADOS	13.054	106	3.270	123	817	62	693	165	348	151	LA BARBADE	469	
471	WEST INDIES	13.902	89	3.430	103	2.81	88	1.293	85	5.853	151	IND. OCCIDENTALES	471	
472	TRINIDAD, TOBAGO	5.704	92	21.740	150	3.556	101	3.413	41	3.89	177	TRINIDAD ET TOBAGO	472	
473	GRENADA	2.038	114	2.22	115	76	86	24	86	24	518	GRENADA	473	
476	NETHERL. ANTILLES	50.293	91	39.979	151	2.624	80	8.954	86	8.954	232	ANTILLES NERLAN.	476	
480	COLOMBIA	129.865	127	110.145	136	60.312	151	22.393	108	14.590	159	COLOMBIE	480	
484	VENEZUELA	341.694	79	286.730	82	110.950	55	51.954	107	73.086	90	VENEZUELA	484	
488	GUYANA	13.723	108	4.121	96	117	119	79	89	463	89	GUYANA	488	
492	SURINAM	15.575	88	12.941	88	2.402	78	1.135	91	1.102	246	SURINAM	492	
496	FRENCH GUIANA	19.230	106	18.881	106	317	93	17.928	92	111	276	GUYANE FRANCAISE	496	
500	ECUADOR	62.516	94	51.634	96	29.080	124	6.296	152	11.430	103	EQUATEUR	500	
504	PERU	122.804	169	115.118	199	27.961	92	5.589	59	11.839	636	PEROU	504	
502	BRAZIL	59.592	114	44.635	114	25.519	119	103.046	122	50.886	100	BRESIL	502	
512	CHILE	110.356	135	97.547	151	13.841	162	18.701	165	5.927	171	CHILI	512	
516	BOLIVIA	32.863	101	25.262	99	13.841	69	11.521	105	1.544	136	BOLIVIE	516	
520	PARAGUAY	16.428	104	12.177	104	6.885	84	5.049	278	1.555	148	PARAGUAY	520	
524	URUGUAY	31.537	114	25.160	129	13.992	144	5.338	191	2.929	166	URUGUAY	524	
528	ARGENTINA	302.544	146	254.159	158	120.782	154	46.342	174	52.246	142	ARGENTINE	528	
529	FALKLAND ISL., DEP.	1.399	254	110	333	1	8	154	6	600	12	ILES FALKLAND, DEP.	529	
600	CYPRUS	86.943	100	47.432	104	12.339	72	5.493	99	18.215	158	CHYPRE	600	
604	LEBANON	169.935	94	146.569	101	27.353	81	43.014	97	48.056	106	LIBAN	604	
608	SYRIA	230.380	114	207.251	117	54.051	120	48.498	162	17.528	219	SYRIE	608	
612	IRAQ	541.627	129	459.741	140	167.082	102	119.168	161	75.205	189	IRAK	612	
616	IRAN	457.250	33	387.742	35	264.492	50	48.128	20	43.873	22	IRAN	616	
624	ISRAEL	434.859	104	331.694	102	123.710	130	70.182	146	64.869	172	ISRAEL	624	
628	JORDAN	115.471	135	91.799	154	41.219	144	13.138	159	17.973	132	JORDANIE	628	
632	SAUDI ARABIA	59.693	114	1.139.287	117	447.937	112	185.627	172	212.133	119	ARABIE SAOUDITE	632	
636	KUWAIT	331.276	113	241.716	149	68.772	105	85.427	254	59.275	158	KOWEIT	636	
640	BAHRAIN	107.402	146	26.525	96	9.190	75	5.466	110	7.503	163	BAHREIN	640	
644	QATAR	110.049	153	79.668	225	20.978	231	38.671	305	11.445	231	QATAR	644	
647	UNITED ARAB EMIRAT	425.383	125	249.247	136	101.452	121	48.198	180	47.966	146	EMIRATS ARAB. UNIS	647	
649	OMAN	81.523	92	33.248	102	10.373	97	12.016	90	3.059	107	OMAN	649	
652	NORTH YEMEN	74.100	109	51.697	119	14.988	96	17.499	136	12.353	119	YEMEN DU NORD	652	
656	SOUTH YEMEN	21.373	75	14.959	83	4.073	95	2.094	39	2.386	120	YEMEN DU SUD	656	
660	AFGHANISTAN	14.745	67	10.574	65	5.292	67	2.488	66	1.637	106	AFGHANISTAN	660	
662	PAKISTAN	170.522	111	123.307	128	49.263	123	27.469	104	23.683	202	PAKISTAN	662	
664	INDIA	430.630	100	301.232	101	132.605	132	49.775	172	30.133	103	INDIE	664	
666	BANGLADESH	85.686	144	53.266	153	21.953	161	12.771	209	1.301	126	BANGLADESH	666	
667	MALDIVES	1.62	44	136	82	1.5	15	1.7	15	1.301	203	MALDIVES	667	
669	SRI LANKA	34.591	64	19.844	53	8.707	84	4.270	40	1.491	27	SRI LANKA	669	
672	NEPAL	2.823	135	1.753	111	1.087	187	212	44	287	59	NEPAL	672	
675	BHUTAN	1	12	1	19	6	13	250	NS	250	NS	BHOUTAN	675	
676	BURMA	35.926	207	28.338	248	13.666	194	10.271	NS	1.531	220	BURME	676	
680	THAILAND	188.475	138	155.665	151	54.925	129	58.030	160	17.006	160	THAILANDE	680	
684	LAOS	475	11	429	19	278	21	42	10	29	97	LAOS	684	
690	VIETNAM	60.591	176	52.950	170	8.329	144	30.466	198	5.614	103	VIENT-AM	690	
696	KAMPUCHEA/CAMBODIA	11.24	100	133.940	125	68.805	65	25.509	61	8.859	90	KAMPUCHEA/CAMBODGE	696	
700	INDONESIA	166.177	62	104.100	118	54.166	111	16.293	113	17.346	163	INDONESIE	700	
701	MALAYSIA	166.262	106	3.785	166	1.689	140	298	159	118	81	MALAYSIA	701	
703	BRUNEI	14.172	190	176.600	126	85.121	117	29.740	121	23.684	161	BRUNEI	703	
706	SINGAPORE	263.220	109	89.292	113	46.530	158	19.432	68	8.278	129	SINGAPOUR	706	
708	PHILIPPINES	129.887	102	4.368	102	1.176	66	44	76	94	313	PHILIPPINES	708	
716	MONGOLIA	481.389	145	441.840	145	237.837	118	7.192	290	4.160	154	MONGOLIE	716	
720	CHINA	11.587	209	11.302	220	5.808	164	810	235	1.814	151	CHINE	720	
724	NORTH KOREA	294.818	141	236.246	136	149.649	200	46.195	66	22.929	239	COREE DU NORD	724	
728	SOUTH KOREA	1.087.391	129	817.221	136	405.379	126	166.168	155	119.229	186	COREE DU SUD	728	
732	JAPAN	183.126	127	151.684	136	84.963	152	6.639	100	21.209	199	JAPON	732	
736	TAIWAN	428.420	118	278.684	114	92.472	81	48.873	136	45.608	177	TAI-WAN	736	
740	HONG KONG	12.284	80	7.265	69	4.468	43	2.753</						

TAB. 6

COMMERCE DE LA CE
par pays d'origine et de destination

export

JAN.-MARCH 1979		Nederland		Belg.-Lux.		United Kingdom		Ireland		Danmark		Pays partenaires	Code
Code	Trading partners	1 000 UCE	Indices 79/78	1 000 EUA	Indices 79/78	1 000 UCE	Indices 79/78	1 000 EUA	Indices 79/78	1 000 UCE	Indices 79/78		
400	U.S. OF AMERICA	334.740	108	352.168	93	1.254.829	102	56.884	87	134.287	97	ETATS-UNIS	400
404	CANADA	36.923	94	34.551	113	245.101	93	12.681	122	18.244	123	CANADA	404
406	GREENLAND			1.632	NS	7	23			20.703	144	GREENLAND	406
408	ST. PIERRE, MIQUELON	55	74	1.738	20	150	75			24	80	ST. PIERRE, MIQUELON	408
412	MEXICO	16.463	111	13.759	159	38.886	124	1.677	51	1.981	100	MEXIQUE	412
413	BERMUDA	454	88	441	85	226	63			281	99	BERMUDAS	413
416	GUATEMALA	1.003	71	1.007	28	5.719	77	183	159	610	178	GUATEMALA	416
421	ELIZABETH	1.108	112	39	68	4.103	85			523	155	BELIZE	421
424	HONDURAS	1.780	134	1.079	105	2.279	62	123	NS	261	79	HONDURAS	424
428	EL SALVADOR	3.677	153	2.318	143	1.966	48	47		390	120	EL SALVADOR	428
432	NICARAGUA	1.380	212	2.205	43	840	25	211	355	351	150	NICARAGUA	432
436	COSTA RICA	1.154	94	1.509	36	2.426	42	404	69	324	143	COSTA RICA	436
440	PANAMA	3.567	108	2.053	203	9.108	132	753	67	1.616	46	PANAMA	440
444	PANAMA CANAL ZONE	26	39	6	22	3.754	114			29	27	CANAL PANAMA	444
448	CUBA	3.466	109	3.881	6	8.292	82			803	4	CUBA	448
452	HAWAII	2.232	165	950	184	184	33			114	114	HAWAII	452
453	BAHAMAS	550	62	191	109	25.079	56	256	212	167	95	BAHAMAS	453
454	TURKS, CAICOS ISL.			19	19	45	36	1		8	8	TURKS, CAICOS ISL.	454
456	DOMINICAN REPUBLIC	1.392	98	1.043	99	2.130	50	54	43	227	71	REP. DOMINICAIN	456
457	VIRGIN ISLANDS US	312	175	50	500	1.000	68	81	107	255	175	ILES VIERGES D. USA	457
463	GUADALOUPE	1.482	152	1.144	86	9.747	92	95	73	170	115	GUADALOUPE	463
466	MARTINIQUE	834	51	783	95	776	75	6	103	128	67	MARTINIQUE	466
463	CAYMAN ISLANDS	61	85			631	84			11	79	TLS CAYMAN	463
464	JAMAICA	1.476	100	462	62	13.080	69	698	485	197	82	JAMAICA	464
469	BARBADOS	1.153	230	262	131	9.397	100	261	144	126	72	LA BARBADE	469
471	INDONESIA	4.894	106	6.916	120	9.747	103	335	158	7.431	103	INDONESIE	471
472	TRINIDAD, TOBAGO	9.746	392	1.128	100	34.626	81	232	107	506	53	TRINIDAD ET TOBAGO	472
473	GRENADA	52	94			1.358	90			50	50	GRENADA	473
476	NETHERLANDS ANTILLES	23.604	174	974	95	9.061	33	97	51	1.156	117	ANTILLES NEERLAND.	476
480	COLUMBIA	8.346	124	4.504	98	16.636	85	2.158	60	926	80	COLUMBIE	480
484	VENEZUELA	35.040	204	15.700	124	46.249	116	1.284	103	7.431	115	VENEZUELA	484
488	GUYANA	1.136	60			9.446	112			121	49	GUYANA	488
492	SURINAM	7.288	78	1.014	155	2.516	83	45		473	120	SURINAM	492
496	FRENCH GUIANA	240	96	170	16	342	142			7	29	GUYANE FRANCAISE	496
500	ECUADOR	2.572	52	2.256	116	8.587	71	466	426	1.835	232	GUYANE FRANCAISE	500
500	PERU	2.813	52	2.616	226	6.586	52	387	75	111	111	PEROU	500
508	BRAZIL	40.749	92	26.114	226	139.230	156	1.456	56	6.541	125	BRESIL	508
512	CHILE	7.012	214	8.988	77	10.995	69			1.755	130	CHILI	512
516	BOLIVIA	1.634	132	6.722	363	6.771	137	27	62	554	38	BOLIVIE	516
520	PARAGUAY	1.490	133	198	26	4.123	102			123	246	PARAGUAY	520
524	URUGUAY	1.604	116	1.297	105	5.962	75			405	177	URUGUAY	524
529	ARGENTINA	20.795	125	13.994	121	46.158	101	1.154	219	3.073	137	ARGENTINE	529
529	FALKLAND ISL. DEP.	2	200	94	NS	1.288	249					ILES FALKLAND, DEP.	529
600	CYPRUS	3.317	94	4.068	110	35.961	92	702	210	2.847	120	CHYPRE	600
604	LEBANON	12.050	116	16.056	155	19.832	62	970	257	2.564	91	LIBAN	604
608	SYRIA	12.158	115	15.716	180	19.236	85	285	48	2.205	27	SYRIE	608
612	IRAQ	45.748	212	48.038	181	64.338	80	1.486	196	16.559	194	IRAK	612
616	IRAN	16.936	25	14.313	21	60.466	22	1.225	21	7.817	47	IRAN	616
624	ISRAEL	28.274	37	44.659	65	96.740	109	1.690	251	4.735	126	ISRAEL	624
628	JORDAN	7.460	166	12.009	259	20.103	93	657	384	2.512	201	JORDANIE	628
636	SAUDI ARABIA	121.198	109	82.395	124	284.249	102	5.858	68	20.991	144	ARABIE SAOUDITE	636
640	KUWAIT	14.832	101	13.910	125	77.110	62	3.220	744	5.230	121	KOWEIT	640
644	BAHRAIN	2.552	78	1.820	171	78.892	179	524	186	1.461	95	BAHREIN	644
647	QATAR	4.508	78	3.666	79	27.970	79	275	404	2.136	255	QATAR	647
647	UNITED ARAB EMIRAT	23.260	112	18.371	93	168.929	111	908	94	6.299	155	EMIRATS ARAB. UNIS	647
652	OMAN	4.856	76	2.927	293	45.747	83	327	134	2.201	192	OMAN	652
656	NORTH YEMEN	4.558	81	2.590	75	20.632	97	354	168	1.417	53	YEMEN DU NORD	656
660	SOUTH YEMEN	4.962	89	1.444	175	4.782	64	190	75	1.442	57	YEMEN DU SUD	660
662	AFGHANISTAN	375	26	787	48	3.954	71	10	10	207	140	AFGHANISTAN	662
662	PAKISTAN	16.016	132	6.876	118	42.438	78	811	66	3.966	182	PAKISTAN	662
664	INDIA	29.083	279	56.636	166	123.809	97	496	242	5.093	124	INDIE	664
666	BANGLADESH	6.467	75	7.770	496	31.286	174	248	155	884	59	BANGLADESH	666
667	MALDIVES	48	NS			26	13					MALDIVES	667
669	SRI LANKA	4.713	60	663	25	14.282	87	97	20	368	99	SRI LANKA	669
672	NEPAL	58	166	114	NS	941	259			129	88	NEPAL	672
676	BHUTAN	739	35	2.129	185	5.511	95			2.077	NS	BHOUTAN	676
680	THAILAND	18.329	187	12.375	206	27.926	91	844	135	4.040	140	THAILANDE	680
684	LAOS	53	10	27	27	44	2					LAOS	684
690	VIETNAM	1.479	49	7.063	827	6.838	607			803	38	VIE-TNAM	690
696	KAMPUCHEA/CAMBODIA					158	158					KAMPUCHEA/CAMBODGE	696
700	INDONESIA	23.325	49	7.442	52	28.169	78	428	65	3.640	37	INDONESIE	700
701	MALAYSIA	9.809	136	6.486	93	57.203	87	970	150	3.989	191	MALAYSIA	701
703	BRUNEI	915	153	765	539	10.277	202			110	113	BRUNEI	703
706	SINGAPORE	22.292	125	15.763	156	78.366	81	1.218	185	7.036	171	SINGAPOUR	706
708	PHILIPPINES	8.356	279	6.695	162	36.811	83	777	33	3.007	179	PHILIPPINES	708
716	MONGOLIA	1	50	53	757	5	45			5	250	MONGOLIE	716
720	CHINA	43.769	275	39.882	128	36.771	148	265	70	2.513	267	CHINE	720
724	NORTH KOREA	2.795	NS	75	179	217	147			45	92	COREE DU NORD	724
728	SOUTH KOREA	6.193	178	11.280	67	54.752	167			373	83	COREE DU SUD	728
732	JAPAN	62.799	106	63.646	126	192.410	98	9.831	128	67.929	141	JAPON	732
736	TAIWAN	17.117	104	12.736	99	27.097	92	1.821	211	2.542	97	TAIWAN	736
740	HONG KONG	21.946	97	69.395	149	141.761	127			571	62	HONGKONG	740
743	MACAO	31	207			101	5			4.918	167	MACAO	743
800	AUSTRALIA	39.796	108	17.965	80	251.436	82	11.522	170	9.382	126	AUSTRALIE	800
801	PAPUA NEW GUINEA	252	32	856	166	2.259	63			78	70	PAPOUASIE N.-GUINEE	801
802	AUSTRALIAN OCEANIA		50			300	61			6	400	OCEANIE AUSTRAL.	802
803	NAURU					87	132					NAURU	803
804	NEW ZEALAND	10.964	178	3.831	120	80.176	77	2.637	87	2.219	134	NOUVELLE-ZELANDE	804
808	AMERICAN OCEANIA	70	137	2	14	333	84	40	60	21	64	OCEANIE AMERICAIN	808
809	NEW CALEDONIA, DEP.	617											

TRADE OF THE EC
by countries of origin and destination

TABLE 6

import

JAN.-FEVR. 1979		EUR 9		EUR 6		Deutschland		France		Italia		Pays partenaires		Code
Code	Trading partners	1 000 EUA	indices 79/78	1 000 UCE	indices 79/78	1 000 EUA	indices 79/78	1 000 UCE	indices 79/78	1 000 EUA	indices 79/78			
	GRAND TOTAL	62.213.487	111	48.967.295	113	16.691.679	112	11.705.571	116	7.136.425	127	TOTAL		
	INTRA-EC (EUR-9)	31.475.498	112			8.362.819	113	5.957.632	117	3.216.498	130	INTRA-EC (EUR-9)		
	EXTRA-EC (EUR-9)	30.737.989	110			8.328.860	111	5.747.939	114	3.921.927	124	EXTRA-EC (EUR-9)		
	CLASS 1	15.585.757	114	11.100.036	117	4.522.012	115	2.521.335	121	1.635.616	128	CLASSE 1		
	CLASS 2	2.292.557	113	3.841.466	117	1.055.411	111	2.284.232	116	422.612	122	CLASSE 2		
	CLASS 3	1.501.894	127	1.634.294	128	623.760	120	452.534	133	267.655	150	CLASSE 3		
	CLASS 4	5.701.255	115	3.999.158	120	1.328.654	121	575.175	127	676.598	125	CLASSE 4		
	CLASS 5	2.862.071	108	1.625.088	103	634.187	97	354.610	103	278.689	121	CLASSE 5		
	CLASS 6	12.466.075	105	10.159.590	109	2.979.300	105	2.452.710	110	1.526.265	110	CLASSE 6		
	CLASS 7	2.230.475	112	1.867.035	120	526.587	122	522.051	111	188.763	108	CLASSE 7		
	CLASS 8	48.079	57	43.217	91	1.817	56	40.766	56	627	36	CLASSE 8		
	CLASS 9	63.711	134	49.838	195	11.670	235	27.087	185	1.505	50	CLASSE 9		
	CLASS 10	10.123.810	104	8.195.500	107	2.439.226	106	2.198.810	105	1.767.346	120	CLASSE 10		
	CLASS 11	2.158.090	105	1.808.702	112	817.804	113	360.813	102	351.566	138	CLASSE 11		
	CLASS 12	1.552.041	107	1.648.052	111	751.111	115	320.227	99	222.631	137	CLASSE 12		
	CLASS 13	202.045	125	162.650	127	66.693	141	40.586	153	30.305	153	CLASSE 13		
	MISCELLANEOUS	88.054	140	61.975	172	9.741	142	4.480	241	2.267	150	MISCELLANEOUS		
	EUROPE	40.685.550	113	32.958.840	114	11.673.101	114	7.465.413	117	4.252.268	131	EUROPE		
	AFRICA	4.627.445	115	3.581.003	117	1.119.083	110	531.035	107	222.631	111	AFRICA		
	AMERICA	7.354.058	113	5.349.145	116	1.854.313	114	1.254.335	111	748.333	108	AMERICA		
	ASIA	8.410.110	101	6.270.555	106	1.927.671	106	1.655.557	105	1.048.324	106	ASIA		
	OCEANIA	543.807	105	345.783	120	107.797	101	104.334	134	76.372	165	OCEANIA		
001	FRANCE	5.556.075	114	4.607.381	114	2.912.907	113	1.656.387	116	1.071.266	136	FRANCE		001
002	BELGIUM-LUXEMBOURG	4.176.788	116	3.613.068	119	1.381.755	111	2.270.400	105	2.221.333	108	BELGIUM-LUXEMBOURG		002
003	NETHERLANDS	5.176.708	107	4.393.588	107	2.270.400	105	1.174.872	111	1.266.308	134	NETHERLANDS		003
004	GERMANY	5.176.708	107	4.393.588	107	2.270.400	105	1.174.872	111	1.266.308	134	GERMANY		004
005	ITALY	3.641.759	111	3.266.859	119	1.534.074	114	1.180.324	122	551.201	106	ITALY		005
006	UNITED KINGDOM	3.425.000	112	2.705.452	112	844.589	121	551.201	106	271.154	116	UNITED KINGDOM		006
007	IRELAND	542.133	110	182.142	114	56.958	101	58.394	115	13.482	144	IRELAND		007
008	DENMARK	711.056	105	490.389	106	262.126	104	222.126	112	58.320	51	DENMARK		008
024	ICELAND	35.512	127	15.212	111	8.928	126	1.805	215	3.110	88	ICELAND		024
025	FAROE ISLANDS	11.502	158	5.307	188	2.312	435	1.207	127	464	85	FAROE ISLANDS		025
026	NORWAY	857.117	112	464.972	106	283.301	100	171.982	106	20.184	172	NORWAY		026
027	SWEDEN	1.413.616	105	836.523	109	332.988	117	171.482	111	61.641	78	SWEDEN		027
028	FINLAND	1.176.009	114	290.532	126	127.533	114	67.066	150	55.353	167	FINLAND		028
029	SWITZERLAND	1.556.283	113	1.323.648	117	630.576	115	722.221	114	55.353	126	SWITZERLAND		029
030	AUSTRIA	669.705	124	764.215	131	497.643	127	611.548	126	225.831	155	AUSTRIA		030
031	PORTUGAL	222.915	125	146.390	132	54.446	126	46.900	146	125.854	135	PORTUGAL		031
032	SPAIN	1.037.813	125	863.470	127	252.590	120	387.586	133	83.645	131	SPAIN		032
033	ANDORRA	1.306	335	1.118	682	1.118	682	1.045	148	23	61	ANDORRA		033
034	CYPRUS	1.306	304	1.118	682	1.118	682	1.045	148	23	61	CYPRUS		034
035	VATICAN CITY STATE	1.306	304	1.118	682	1.118	682	1.045	148	23	61	VATICAN CITY STATE		035
036	MALTA	35.103	114	28.529	107	17.728	120	1.022	55	1.317	183	MALTA		036
037	YUGOSLAVIA	304.598	123	291.938	124	141.523	124	3.070	174	64.071	214	YUGOSLAVIA		037
038	GREECE	315.410	134	290.245	135	142.184	120	46.296	131	35.071	137	GREECE		038
039	TURKEY	186.855	137	152.979	131	67.310	115	20.282	102	35.071	212	TURKEY		039
040	SOVIET UNION	1.037.036	114	843.106	117	383.412	117	176.857	112	175.803	161	SOVIET UNION		040
041	GERMAN DEM. REP.	80.868	86	56.852	84	56.852	84	15.776	78	13.332	65	GERMAN DEM. REP.		041
042	POLAND	279.314	82	211.755	87	103.741	107	46.066	61	35.624	168	POLAND		042
043	CZECHOSLOVAKIA	110.412	82	146.382	119	81.759	115	17.588	112	5.256	79	CZECHOSLOVAKIA		043
044	HUNGARY	178.175	118	161.691	120	91.921	115	17.588	112	5.256	79	HUNGARY		044
045	ROMANIA	195.770	120	181.469	123	68.845	127	36.126	111	25.013	102	ROMANIA		045
046	BULGARIA	45.552	102	42.282	108	20.490	100	5.182	55	1.537	51	BULGARIA		046
047	ALBANIA	4.530	194	4.511	198	943	155	694	143	1.557	136	ALBANIA		047
202	CANARY ISLANDS	51.382	75	24.241	89	4.758	85	2.504	263	304	53	CANARY ISLANDS		202
203	MOROCCO	163.437	110	154.058	117	37.927	107	72.682	115	15.653	157	MOROCCO		203
204	CEUTA AND MELILLA	158	NS	158	NS		NS	140	NS	18	203	CEUTA AND MELILLA		204
205	ALGERIA	373.347	108	355.620	107	160.929	100	120	103	61.875	153	ALGERIA		205
206	TUNISIA	111.410	114	98.216	114	27.236	104	35.016	142	21.717	137	TUNISIA		206
207	LIBYA	644.222	128	620.853	128	266.776	106	64.805	146	24.038	158	LIBYA		207
208	EGYPT	170.049	102	164.995	175	30.592	257	4.834	51	115.651	189	EGYPT		208
209	SUDAN	38.777	156	28.825	108	3.624	74	13.001	185	10.422	80	SUDAN		209
210	MAURITANIA	16.155	151	15.302	150	2.924	145	1.736	65	4.429	255	MAURITANIA		210
211	MALI	6.548	151	6.098	117	2.280	23	1.736	134	3.476	79	MALI		211
212	GUINEA	30.578	185	30.977	302	1.460	145	2.227	138	314	120	GUINEA		212
213	GUINEA-BISSAU	30.578	185	30.977	302	1.460	145	2.227	138	314	120	GUINEA-BISSAU		213
214	SENEGAL	4.657	300	4.467	184	1.800	453	1.415	72	120	231	SENEGAL		214
215	REPUBLIC OF CAPE VERDE	4.657	300	4.467	184	1.800	453	1.415	72	120	231	REPUBLIC OF CAPE VERDE		215
216	GUINEA	20.208	49	18.132	36	1.163	70	15.38	21	752	23	GUINEA		216
217	GAMBIA	2.008	74	1.566	86			1.143	57	365	209	GAMBIA		217
218	SIERRA LEONE	15.545	83	15.773	83	4.148	131	7.415	112	4.155	46	SIERRA LEONE		218
219	LIBERIA	11.490	173	4.957	138	1.227	66	1.632	272	103	50	LIBERIA		219
220	IVORY COAST	60.820	102	56.525	100	20.974	80	20.662	261	7.263	128	IVORY COAST		220
221	GHANA	22.630	75	205.725	73	45.347	66	5.766	68	30.107	60	GHANA		221
222	TOGO	38.546	44	16.618	54	10.639	74	1.506	65	2.078	70	TOGO		222
223	BENIN (COTE D'IVOIRE)	17.705	104	17.240	104	2.318	69	5.292	113	921	72	BENIN (COTE D'IVOIRE)		223
224	NIGERIA	1.714	60	1.714	60	932	NS	517	62			NIGERIA		224
225	CAMEROON	813.669	169	733.453	175	281.035	155	154.514	117	21.538	248	CAMEROON		225

TAB. 6

import

JAN.-FEVR. 1979		Nederland		Belg.-Lux.		United Kingdom		Ireland		Danmark		Pays partenaires		Code
Code	Trading partners	1 000 UCE	Indices 79/78	1 000 EUA	Indices 79/78	1 000 UCE	Indices 79/78	1 000 EUA	Indices 79/78	1 000 UCE	Indices 79/78			Code
	GRAND TOTAL	7.016.081	106	6.413.139	104	10.245.759	103	1.036.000	110	1.002.345	109	PCADE		
	INTRA-EC (EUR-9)	3.574.180	110	4.325.869	101	3.952.563	109	757.708	123	526.229	106	INTRA-CE (EUR-9)		
	EXTRA-EC (EUR-9)	3.441.901	102	2.087.270	110	6.293.196	100	278.292	106	1.034.116	112	EXTRA-CE (EUR-9)		
	CLASS 1	1.368.452	110	1.032.223	110	3.940.199	107	193.276	125	552.266	112	CLASSE 1		
	FTA	465.441	122	318.952	111	1.094.353	100	54.488	135	432.750	110	ALC. EUR. CCCID.		
	OTH. WEST. EUROPE	150.534	122	99.211	111	1.028.122	125	8.485	107	30.955	118	USA ET CANADA		
	USA AND CANADA	625.857	103	454.834	118	1.468.586	102	54.873	123	138.638	131	ALT. CLASSE 1		
	OTHERS CLASS 1	158.180	110	159.426	91	1.149.098	118	35.282	127	52.673	56			
	CLASS 2	1.586.074	94	947.247	114	2.031.689	90	63.657	75	211.148	120	CLASSE 2		
	ACP (54 COLNTRS)	355.637	111	271.977	166	322.110	82	12.666	65	28.666	176	ACP (54 FAYS)		
	DOM									4.704	264	DCM		
	TUM	3.795	93	5.777	NS	13.658	67	102	305	113	7	TCM		
	OTHERS CLASS 2	1.124.642	50	669.476	100	1.695.764	52	50.883	85	177.663	113	AUT. CLASSE 2		
	CLASS 3	165.371	106	105.146	85	302.380	55	16.300	65	70.708	54	CLASSE 3		
	EASTERN EUROPE	151.770	110	57.681	89	263.131	52	15.327	87	67.531	63	EUROPE ORIENTALE		
	OTHERS CLASS 3	17.601	85	7.465	58	39.249	119	572	114	3.177	111	ALT. CLASSE 3		
	MISCELLANEOUS	3	75	2.464	84	18.928	121	7.151	64			DIVERS AKA CLASSE		
	EUROPE	4.686.325	111	4.841.713	102	5.538.209	107	836.156	122	1.556.785	106	EUROPE		
	AFRICA	445.613	109	341.637	145	1.011.628	113	6.496	112	24.322	98	AFRICQUE		
	AMERICA	611.542	101	575.813	118	1.722.519	106	106.157	110	216.277	138	AMERIQUE		
	ASIA	1.646.933	91	621.500	91	1.769.382	93	78.507	110	157.456	103	ASIE		
	OCEANIA	27.264	122	30.016	87	189.093	93	1.620	35	7.311	275	OCEANIE		
001	FRANCE	516.588	100	1.020.680	104	814.747	115	53.827	111	82.120	110	FRANCE		001
002	BELGIUM-LUXEMBOURG	870.776	122			370.354	55	27.699	120	65.186	58	BELGIQUE-LUXEG.		002
003	NETHERLANDS			1.986.245	100	581.574	106	381.574	106	126.724	129	PAYS-BAS		003
004	F.W. OF GERMANY	1.745.780	105	1.368.159	99	1.136.009	99	90.876	101	126.724	101	R.F.D'ALLEMAGNE		004
005	ITALY	297.978	126	254.483	104	1.482.529	105	22.956	105	65.375	120	ITALIE		005
006	UNITED KINGDOM	453.432	110	545.036	106			510.480	120	213.068	59	ROYAUME-UNI		006
007	IRELAND	35.184	143	18.124	80	355.695	108		102	4.296	124	IRLANDE		007
008	DENMARK	54.442	119	33.142	112							DANEMARK		008
024	ICELAND	671	48	694	73	19.745	146		5	546	51	ISLANDE		024
025	FAROE ISLANDS	165	15	568	203	1.596	203	172	17	4.233	61	ILES FEROE		025
026	NORWAY	46.686	126	42.809	109	299.273	130	4.337	124	66.535	98	NORVEGE		026
030	SWEDEN	135.871	118	98.521	115	304.688	112	16.180	113	254.225	105	SUEDE		030
032	FINLAND	46.962	130	19.586	97	145.174	92	11.100	113	118.191	115	FINLANDE		032
036	SWITZERLAND	104.732	111	120.480	109	181.792	105	16.655	211	35.158	105	SUISSE		036
038	AUSTRIA	55.304	130	23.889	121	77.473	105	3.191	120	24.826	119	AUTRICHE		038
040	PORTUGAL	15.215	124	12.973	117	66.248	101	2.158	105	6.119	107	PORTUGAL		040
042	SPAIN	78.652	128	60.354	109	151.493	119	2.736	105	17.111	108	ESPAGNE		042
044	ANDORRA			24	133							ANDORRE		044
044	CYPRUS					188	71					GIBRALTAR		044
045	VATICAN CITY STATE	1	50			2	100					CITE DU VATICAN		045
046	MALTA	2.630	118	5.826	73	9.322	126	404	577	848	424	MALTE		046
048	YUGOSLAVIA	26.223	115	4.972	88	9.672	126	192	216	2.828	96	YUGOSLAVIE		048
048	GREECE	14.685	112	14.885	157	24.446	124	1.122	216	3.751	107	GRECE		048
050	TURKEY	14.543	117	10.991	121	31.439	101	845	109	1.554	175	TURQUIE		050
056	SOVIET UNION	50.259	79	56.735	89	155.507	105	3.590	92	34.433	53	UNION SOVIETIQUE		056
058	GERMAN DEM. REP.	13.895	94	5.849	71	17.181	56	1.843	78	4.592	78	REP. DEM. ALLEMAGNE		058
060	POLAND	11.577	75	13.079	98	44.869	62	6.471	90	16.215	91	POLOGNE		060
062	CZECHOSLOVAKIA	46.737	106	18.180	84	18.180	64	2.302	85	6.452	103	TCHECOSLOVAQUIE		062
064	HUNGARY	12.325	103	3.159	79	11.841	64	3.328	73	4.333	130	HONGRIE		064
066	ROMANIA	47.338	276	4.145	84	12.926	59	326	56	1.045	62	ROUMANIE		066
068	BULGARIA	1.415	170	4.658	114	2.612	50	65	232	1.033	161	BULGARIE		068
070	ALBANIA	824	45	37	37	15	60				11	ALBANIE		070
202	CANARY ISLANDS	16.205	138	507	80	25.090	73		107	1.544	54	ILES CANARIES		202
204	MAROC	11.512	112	10.944	100	6.655	85		475	2.245	76	MAROC		204
205	CEUTA AND MELILLA											CEUTA ET MELILLA		205
208	ALGERIA	5.305	145	12.979	89	17.374	171			351	40	ALGERIE		208
210	TUNISIA	6.713	112	6.185	97	4.411	124		334	342	121	TUNISIE		210
212	LIBYA	35.532	107	4.200	81	25.429	179					LIBYE		212
220	EGYPT	7.194	75	6.486	314	4.817	32		20	5	217	EGYPTE		220
224	SUDAN	274	34	864	161	7.556	57		5	12	391	SUDAN		224
226	MAURITANIA			2.215	NS	857	175					MAURITANIE		226
228	MALI	391	543	40	50	125	16				125	MALI		228
230	UPPER VOLTA	111	227	356	63	1	2				125	HAUTE-VOLTA		230
240	NIGER			50	50							NIGER		240
244	CHAD	5	38	1.243	NS	129	NS				261	TCHAD		244
247	REP. OF CAPE VERDE					52	NS					REP. DU CAP-VERT		247
248	SENEGAL	542	15	294	55	2.140	50			17	142	SENEGAL		248
250	GAMBIA	38	5	462	NS	295	NS					GAMBIE		250
257	GUINEA BISSAU											GUINEE BISSAU		257
260	GUINEA	8	67	3	8					114	276	GUINEE		260
264	SIERRA LEONE	1.763	133	1.701	NS	6.490	214			19	27	SIERRA LEONE		264
268	LIBERIA	2.226	119	5.208	121	4.045	175			56	34	LIBERIA		268
270	IVORY COAST	31.443	45	6.363	115	14.739	113			282	167	COTE D'IVOIRE		270
276	GHANA	1.603	17	390	40	20.708	41					GHANA		276
280	TOGO	7.782	111	926	86	210	149				255	TOGO		280
284	BENIN (DAHOMEY)	255	14	10	10							BENIN (DAHOMEY)		284
286	NIGERIA	231.427	174	44.539	194	71.985	120			2.726	215	NIGERIA		286
288	CAMEROON	35.597	83	3.404	151	1.535	64					CAMERON		288
302	CENTRAL AFRICAN EMP.			4.798	134	2.17	366					EMP. CENTRAFRICAINE		302
310	EQUATORIAL GUINEA											GUINEE EQUATORIALE		310
311	SAO TOME, PRINCIPE	1.376	65			17	25					SAC TOME, PRINCIPE		311
314	GABON	6.683	416	5.507	NS	5.824	NS				16	GABON		314
318	CONGO	2.807	70	812	359	882	124			13	257	CONGO		318
324	ZAIRE	2.421	81	169.226	160	14.829	145					ZAIRE		324
328	RWANDA	353	132	1.259	113	1.170	146					RWANDA		328
328	BURUNDI	308	112	2.619	142	241	36				81	BURUNDI		328
329	ST. HE													

import

JAN.-FEVR. 1979		EUR 9		EUR 6		Deutschland		France		Italia		Pays partenaires	Code
Code	Trading partners	1 000 EUA	Indices 79/78	1 000 UCE	Indices 79/78	1 000 EUA	Indices 79/78	1 000 UCE	Indices 79/78	1 000 EUA	Indices 79/78		
400	U.S. OF AMERICA	5.434.522	116	3.612.572	121	1.187.617	122	655.296	127	530.464	135	ETATS-UNIS	400
404	CANADA	666.733	104	386.586	109	141.037	113	79.777	125	76.114	99	CANADA	404
406	GREENLAND	6.365	134	1.680	56	1.530	55	115	125	31	45	GREENLAND	406
408	ST. PIERRE, MIQUELON	54	55	94	70			288	268	40	45	ST. PIERRE, MIQUELON	408
412	MEXICO	55.437	110	49.641	101	25.160	102	11.344	110	6.260	53	MEXIQUE	412
413	BERMUDA	3.038	67	1.184	39	667	55	10	14	472	55	BERMUDAS	413
416	GUATEMALA	28.735	82	24.528	72	13.297	86	1.452	53	3.682	64	GUATEMALA	416
421	ELIZAVE	1.045	89	393	624	56	86	334	53		53	BELIZE	421
424	HONDURAS	16.723	112	15.988	115	10.614	104	1.612	121	1.774	64	HONDURAS	424
426	EL SALVADOR	25.078	81	24.395	80	15.344	77	4.388	407	2.180	216	EL SALVADOR	426
432	NICARAGUA	11.000	70	10.021	66	5.584	72	740	31	1.115	87	NICARAGUA	432
436	COSTA RICA	27.472	116	26.127	118	13.907	100	2.488	266	4.152	164	COSTA RICA	436
440	PANAMA	18.226	95	12.927	71	5.486	55	1.000	NS	3.366	165	PANAMA	440
444	PANAMA CANAL ZONE	4.404	NS	384	NS	8	NS	376	NS		NS	CANAL PANAMA	444
446	CUBA	18.460	101	16.015	99	3.816	246	5.771	455	2.557	53	CUBA	446
452	HAITI	6.694	83	6.239	83	754	221	3.440	77	643	48	HAITI	452
454	BAHAMAS	55.264	84	33.642	64	29.211	72	525	74	73	73	BAHAMAS	454
456	TURKISH CAIKCS ISL.	6.286	104	6.128	108	1.465	488	1.600	103	2.154	250	TURKS, CAIKCS	456
456	DOMINICAN REPUBLIC	1.602	NS	1.564	NS	4	25		NS	1.549	NS	REP. DOMINICAINE	456
457	VIRGIN ISLANDS US	11.235	135	11.223	134	16	NS	11.203	143	2	100	ILES VIERGES U.S.A.	457
458	GUADALUPE	15.056	150	15.043	113	3	113	14.256	56	538	34	GUADALUPE	458
462	MARTINIQUE	14.610	92	980	61	446	32	243	241	47	36	MARTINIQUE	462
464	CAYMAN ISLANDS	8.385	215	190	202	23	NS	96	223	21	525	ILES CAYMAN	464
464	JAMAICA	8.385	114	632	190	79	101	428	432	16	94	JAMAICA	464
465	BARBADOS	23.032	126	21.014	362	7.205	316	4.386	NS	1.204	166	LA BARBADOISE	465
471	WEST INDIES	11.892	111	446	98	9.582	265	10	14	21	76	INDES OCCIDENTALES	471
472	TRINIDAD, TOBAGO	31.014	175	29.625	318	9.582	265	10	14	21	76	TRINIDAD ET TOBAGO	472
473	GREENADA	119.794	105	111.455	108	74.649	126	8.247	100	3.567	142	GREENADA	473
476	NETHERLAND ANTILLES	142.162	154	115.951	189	24.741	117	26.557	342	31.771	285	ANTILLES NEERLAND.	476
480	COLUMBIA	15.086	73	4.014	108	704	54	1.161	165	569	74	COLUMBIE	480
484	VENEZUELA	15.463	93	2.76	90	2.376	8	2.490	142	1.575	123	VENEZUELA	484
486	GUYANA	21.854	83	18.793	78	6.514	53	4.722	88	5.628	144	GUYANA	486
492	SURINAM	45.974	133	39.716	126	11.303	124	7.461	134	7.429	86	SURINAM	492
496	FRANC GLIANA	465.550	103	379.812	99	135.614	103	85.424	51	66.270	54	FRANCE	496
500	ECUADOR	123.060	100	1.088	109	45.785	100	13.436	146	15.580	93	ECUADOR	500
504	PERU	17.417	140	16.239	160	4.834	84	2.754	136	7.016	136	PERU	504
508	BRESIL	28.439	83	23.670	112	11.247	150	2.515	42	4.854	53	BRESIL	508
512	CHILI	250.216	101	210.422	105	58.964	52	41.902	111	61.463	141	CHILI	512
516	BOLIVIE	1.442	124	173	258			173	262			BOLIVIE	516
520	PARAGUAY	24.871	71	6.000	142	2.669	174	404	135	555	108	PARAGUAY	520
524	URUGUAY	11.082	302	9.537	357	931	54	464	82	7.542	85	URUGUAY	524
526	ARGENTINE	64.986	50	83.495	89	11.346	114	41.231	150	30.205	75	ARGENTINE	526
528	FALKLAND ISL., DEP.	884.107	125	755.784	132	44.245	117	305.016	103	305.021	143	ILES FALKLAND, DEP.	528
529		53.443	44	421.495	446	159.075	285	77.613	403	53.021	76		529
600	CYPRUS	225.815	95	166.256	95	67.542	56	25.772	55	14.205	153	CYPRUS	600
604	LIBANON	1.635	90	972	65	258	57	16	16	313	78	LIBANON	604
608	SYRIE	1.436.363	107	1.608.392	108	257.783	175	612.027	110	252.012	93	SYRIE	608
612	IRAQ	631.057	141	421.237	174	49.587	152	64.798	205	157.901	185	IRAQ	612
616	IRAN	2.965	60	2.060	52	1.364	41	56	11	1.67	152	IRAN	616
624	ISRAEL	123.873	98	122.511	111	1.364	41	56	11	1.67	152	ISRAEL	624
628	JORDAN	411.255	105	348.179	112	89.362	57	54.255	136	18.666	73	JORDANIE	628
632	SAUDI ARABIA	16.673	73	13.575	76	10.377	115	3.178	NS	3.344	73	ARABIE SAOUDITE	632
636	KUWAIT	2.247	48	2.245	70	31	62			12	81	KUWAIT	636
640	BAHREIN	12.607	134	8.487	117	5.878	123	1.034	158	2.151	NS	BAHREIN	640
644	CATAR	50.168	96	34.356	107	14.802	84	7.118	163	7.032	80	CATAR	644
647	UNITED ARAB EMIRAT	317.660	111	189.255	106	62.498	114	41.650	54	27.580	176	EMIRATS ARAB. UNIS	647
649	OMAN	23.673	105	13.919	115	2.531	83	2.460	71	4.005	572	OMAN	649
652	NORTH YEMEN	23.673	105	13.919	115	2.531	83	2.460	71	4.005	572	YEMEN DU NORD	652
656	SOUTH YEMEN	23.264	108	13.323	117	5.051	113	3.481	100	2.053	123	YEMEN DU SUD	656
660	AFGHANISTAN	1.357	93	1.230	100	565	83	325	75	121	263	AFGHANISTAN	660
662	PAKISTAN	5.741	72	3.991	83	1.520	103	116	10	163	79	PAKISTAN	662
664	INDIA	182.552	123	164.553	129	57.835	124	31.143	170	6.508	101	INDIE	664
666	BANGLADESH	30	67	214	22	NS	NS			58	7	BANGLADESH	666
668	MALDIVES	2.124	132	2.042	135	465	78	1.145	204	315	NS	MALDIVES	668
672	NEPAL	112	156	138.894	121	50.357	160	22.332	80	28.472	138	NEPAL	672
676	BHUTAN	160.038	108	168.063	112	65.186	117	36.695	103	21.709	122	BHUTAN	676
680	THAILANDE	127.714	128	88.891	122	40.938	127	15.685	134	4.565	52	THAILANDE	680
684	LAOS	103.284	104	83.482	105	43.879	100	16.444	127	1.469	84	LAOS	684
688	VIENTNAM	1.545	90	374	130	80	125	85	181	58	NS	VIENTNAM	688
690	KAMPUCHEA/CAMBODIA	166.731	120	127.662	120	47.584	114	32.152	102	27.165	150	KAMPUCHEA/CAMBODIE	690
696	INDONESIE	17.189	629	16.556	124	14.748	562	7.425	604	186	2	INDONESIE	696
700	MALAYSIA	301.610	103	206.694	102	110.128	104	34.050	114	14.040	90	MALAYSIA	700
704	SINGAPORE	1.344.566	103	950.055	103	424.201	103	200.020	103	75.570	116	SINGAPORE	704
708	PHILIPPINES	231.871	132	181.348	130	94.717	103	28.361	153	17.613	148	PHILIPPINES	708
716	HONGKONG	450.696	115	297.211	122	183.232	115	30.677	135	13.726	105	HONGKONG	716
720	MACAO	21.080	120	18.140	129	6.814	56	8.486	223	1.176	99	MACAO	720
724	NORTH KOREA	337.673	111	248.950	119	73.967	56	70.756	125	61.355	57	COREE DU NORD	724
728	SOUTH KOREA	28.288	89	24.376	94	19.112	60	1.446	156	11	228	COREE DU SUD	728
732	JAPAN	187	NS	24	267							JAPON	732
736	TAIWAN	140.685	147	51.177	136	10.360	131	16.732	124	13.714	277	TAIWAN	736
740	HONG KONG	326	263	320	337	192	NS	68	103	60	207	HONGKONG	740
743	MACAO	14.725	147	14.112	137	1.221	NS	11.873	117	1.018	148	MACAO	743
800	AUSTRALIE	3.027	146	1.520	214	1.227	210	10	3	47	540	AUSTRALIE	800
801	PAPUA NEW GUINEE	113	59	44	91	378	192	23	70			PAPUA N.-GUINEE	801
802	AUSTRALIAN OCEANIA	3.444	107	3.435	270	247	NS	3.188	250				

export

JAN.-FEBR. 1979		EUR 9		EUR 6		Deutschland		France		Italia		Pays partenaires	Code
Code	Trading partners	1 000 EUA	Indices 79	1 000 UCE	Indices 79	1 000 EUA	Indices 79	1 000 UCE	Indices 79	1 000 EUA	Indices 79		
	GRAND TOTAL	56.753.64E	111	49.217.910	114	18.457.572	112	10.563.343	117	7.155.47E	132	PCNCE	
	INTRA-EC (EUR-9)	32.654.037	116			8.973.461	117	5.655.655	118	3.651.061	137	INTRA-CE (EUR-9)	
	EXTRA-EC (EUR-5)	27.099.603	105			9.484.511	107	4.907.688	112	3.504.417	126	EXTRA-CE (EUR-9)	
	CLASS 1	14.543.160	109	11.208.902	115	5.612.745	112	2.170.341	124	1.724.815	130	CLASSE 1	
	CEPT	6.225.419	110	3.059.216	114	2.889.524	118	541.470	122	356.527	134	CEPT	
	WEST. EUROPE	2.426.440	123	2.089.924	124	1.863.462	118	541.470	122	356.527	134	WEST. EUROPE	
	USA AND CANADA	3.521.052	101	2.916.834	105	1.355.120	103	555.777	102	336.636	127	USA ET CANADA	
	OTHERS CLASS 1	1.143.243	108	1.143.243	108	558.629	120	270.411	194	152.864	116	AUT. CLASSE 1	
	CLASS 2	5.676.494	95	7.784.682	104	2.784.198	101	2.261.473	105	1.437.098	123	CLASSE 2	
	AFRICA (54 COUNTRIES)	1.122.660	84	1.312.938	93	301.136	91	1.245.543	117	121.278	63	AFR (54 PAYS)	
	DOM	170.295	124	153.704	121	4.136	100	135.544	122	3.464	124	DOM	
	TUM	56.733	83	69.257	101	5.155	35	36.071	110	7.602	168	TUM	
	OTHERS CLASS 2	7.657.606	102	6.247.462	107	2.473.726	107	1.466.471	101	1.275.353	127	ALT. CLASSE 2	
	CLASS 3	2.365.518	110	2.102.718	114	1.043.155	100	475.623	146	213.500	125	CLASSE 3	
	EASTERN EUROPE	2.365.518	108	1.176.051	111	884.478	98	401.894	139	241.612	121	ELACPE ORIENTALE	
	OTHERS CLASS 3	358.652	125	326.667	136	153.677	112	73.725	22E	28.738	152	ALT. CLASSE 3	
	MISCELLANEOUS	307.233	99	271.103	98	45.415	100	24E	114	65.156	119	DIVERS AKA CLASSE	
	EUROPE	43.671.768	115	36.774.696	117	13.563.935	115	7.401.701	121	4.521.568	131	EUROPE	
	AFRICA	1.122.660	84	1.312.938	93	301.136	91	1.245.543	117	121.278	63	AFRICE	
	AMERICA	3.521.052	101	2.916.834	105	1.355.120	103	555.777	102	336.636	127	AMERIQUE	
	ASIA	5.521.225	102	4.193.428	107	1.853.251	110	837.415	107	736.728	124	ASIE	
	OCEANIA	317.324	98	271.103	98	45.415	100	24E	114	65.156	119	OCEANIE	
001	FRANCE	6.284.146	117	5.537.471	119	2.488.270	120	1.075.565	114	1.075.565	114	FRANCE	001
002	BELGIUM-LUXEMBOURG	4.694.748	117	4.105.739	119	1.646.394	120	581.864	112	347.400	117	BELGIE-LUX. PAYS-BAS	002
003	NETHERLANDS	4.401.222	111	3.723.599	118	1.817.926	10E	1.502.014	112	571.229	155	NET. PAYS-BAS	003
004	F.R.G. OF GERMANY	6.116.333	117	6.975.737	121	1.420.651	121	1.502.014	112	1.512.723	144	F.R.G. OF GERMANY	004
005	ITALY	3.716.554	120	3.274.402	118	1.129.689	11E	1.195.864	121	306.646	127	ITALIE	005
006	UNITED KINGDOM	3.613.010	116	3.274.402	118	1.129.689	11E	1.195.864	121	306.646	127	ROYAUME-UNI	006
007	IRELAND	650.529	113	217.285	130	88.538	159	52.004	108	23.610	171	IRLANDE	007
008	DENMARK	543.055	10E	721.997	112	381.995	105	52.48E	125	55.545	12E	DANEMARK	008
024	ICELAND	44.323	98	18.362	102	6.335	78	2.65E	159	1.058	111	ISLANDE	024
025	FAROE ISLANDS	12.859	88	17.607	100	6.007	354	2.65E	159	1.058	111	ILES FEREE	025
028	NORWAY	576.865	81	349.823	80	187.852	51	4E.72E	122	22.135	104	NORVEGE	028
030	SWEDEN	1.374.517	110	887.402	113	510.072	112	124.462	122E	62.175	123	SUEDE	030
032	FINLAND	320.621	95	229.819	112	125.157	107	34.115	130	21.068	138	FINLANDE	032
036	SWITZERLAND	2.462.225	118	2.030.419	122	984.887	107	431.35E	106	314.255	138	SUISSE	036
038	AUSTRIA	1.378.186	116	1.304.500	11E	930.190	11E	48E.532	120C	178.824	149	AUTRICHE	038
040	PORTUGAL	256.282	101	238.891	110	95.041	110	67.435	123E	31.334	87	PORTUGAL	040
042	SPAIN	531.380	125	796.890	126	256.463	117	256.843	140C	10E.670	119	ESPAGNE	042
043	ANDORRA	18.467	122	11.655	130	1.605	259	14.72E	543	1.024	117	ANDORRE	043
044	GIBRALTAR	8.564	89	5.730	136	375	159	2.28E	513	424	117	GIBRALTAR	044
045	VATICAN CITY STATE	6.039	77	994	80	123	6E	16E	66	635	51	CITE DL VATICAN	045
046	MALTA	56.536	122	38.329	127	11.626	15E	3.51E	151	12.659	97	MALTE	046
04E	YUGOSLAVIA	585.405	12E	540.573	129	320.788	131	7E.635	114	103.153	146	YUGOSLAVIE	04E
05E	GREECE	581.313	133	495.913	131	191.923	117	111.075	166E	117.627	142	GREECE	05E
05E	TURKEY	220.439	94	192.103	94	139.987	102	36.020	107	53.633	132	TURQUIE	05E
05E	SOVIET UNION	8.105.095	99	732.294	100	350.687	7E	181.185	137	63.618	107	UNION SOVIETIQUE	05E
058	GERMAN DEM. REP.	108.213	132	86.129	145	37.087	16E	37.087	16E	21.459	201	REP. DEM. ALLEMAGNE	058
060	POLAND	340.701	102	265.386	105	122.152	57	67.02E	122	41.065	108	POLGNE	060
062	CZECHOSLOVAKIA	151.578	94	135.446	96	87.155	52	31.897	108	14.625	138	TCHECOSLOVAQUIE	062
064	HUNGARY	235.655	114	216.355	115	139.987	102	36.020	107	26.172	135	HONGRIE	064
066	ROMANIA	275.350	160	265.539	169	146.359	176	6E.75E	173	23.532	150	ROUMANIE	066
068	BULGARIA	82.901	102	74.963	107	40.842	57	14.64E	103	12.967	138	BULGARIE	068
070	ALBANIA	3.165	67	2.939	62	1.276	72	371	2E	710	56	ALBANIE	070
202	CANARY ISLANDS	50.671	142	34.294	152	9.547	135	5.581	147	5.519	174	ILES CANARIES	202
204	MOROCCO	259.915	115	244.813	120	29.813	123	147.335	111	31.729	166	MAROC	204
205	CEUTA AND MELILLA	3.485	105	3.001	135	1.336	20E	432	124	127	215	CEUTA ET MELILLA	205
208	ALGERIA	600.539	109	560.165	111	150.538	85	197.034	9E	123.222	181	ALGERIE	208
212	TUNISIA	157.889	102	151.063	103	30.889	12E	72.652	8E	26.351	147	TUNISIE	212
216	LIBYA	426.479	112	392.102	116	178.423	102	64.775	117	153.652	105	LIBYIE	216
220	EGYPT	308.951	117	252.289	112	92.751	67	83.104	135	55.468	134	EYPT	220
224	SUDAN	40.612	55	28.748	52	11.046	60	7.440	35	5.088	80	SUDAN	224
228	MAURITANIA	1E.211	131	1.666	136	1.407	130	1E.465	130	2.005	176	MAURITANIE	228
232	MALI	18.152	120	17.454	127	2.074	172	13.217	116	432	119	MALI	232
236	UPPER VOLTA	12.579	180	16.387	188	1.924	111	1.924	111	710	467	MALTE-VOLTA	236
240	NIGER	31.133	153	25.795	160	1.808	122	1.32E	122	79	140	NIGER	240
244	CHAD	12.285	161	12.125	165	1.115	53	5.33E	16E	637	655	TCHAD	244
247	REP. OF CAPE VERDE	1.606	64	1.420	63	358	277	781	70	5	8	REP. DU CAP-VERT	247
248	SENEGAL	59.670	102	57.115	104	4.486	122	42.700	105	5.681	218	SENEGAL	248
252	GAMBIA	5.534	71	2.237	28	956	144	6E	6E	136	106	GAMBIE	252
257	GUINEA-BISSAU	1.046	21E	1.747	23	1.747	23	42E	2E	51	51	GUINEE-BISSAU	257
260	GUINEA	15.532	148	14.685	163	3.783	222	12.390	177	654	158	GUINEE	260
264	SIERRA LEONE	13.235	123	7.633	179	3.279	15E	1.222	127	512	222	SIERRA LEONE	264
266	LIBERIA	43.552	54	30.598	42	13.621	254	4.20E	52	2.561	86	LIBERIA	266
272	IVORY COAST	261.331	185	256.125	195	11.281	7E	20.51E	20C	5.138	141	COTE D'IVOIRE	272
276	GHANA	75.465	48	36.011	68	26.268	7E	1.214	24	4.145	48	GHANA	276
280	TOGO	33.179	89	29.328	96	2.939	72	1E.893	53	1.406	139	TOGO	280
284	BENIN (DAHOMEY)	23.705	106	20.975	107	3.149	83E	1E.072	113	3.065	138	BENIN (DAHOMEY)	284
288	NIGERIA	463.751	58	312.475	64	111.704	6E	62.400	15E	53.629	183	NIGERIA	288
30E	CENTRAL AFRICAN EMP.	1E.625	111	77.550	118	6.633	62	5E.26E	122	6.611	114	CAMEROUN	30E
310	EQUATORIAL GUINEA	5.257	105	5.152									

export

JAN.-FEBR. 1979		Nederland		Belg.-Lux.		United Kingdom		Ireland		Danmark		Pays partenaires	Code
Code	Trading partners	1 000 UCE	Indices 79/78	1 000 EUA	Indices 79/78	1 000 UCE	Indices 79/78	1 000 EUA	Indices 79/78	1 000 UCE	Indices 79/78		
	GRAND TOTAL	6.553.482	107	6.083.635	110	8.257.512	54	704.251	106	1.534.075	108	*CADE	
	INTRA-EC (EUR-9)	5.130.287	111	4.440.041	113	3.487.723	108	541.836	104	773.973	110	INTRA-CE (EUR-9)	
	EXTRA-EC (EUR-5)	1.423.195	97	1.643.594	102	4.805.789	55	162.415	113	760.102	106	EXTRA-CE (EUR-9)	
	CLASS 1	886.516	100	812.483	103	2.662.727	50	93.525	115	574.526	108	CLASSE 1	
	AFRICA	405.377	94	382.546	110	1.116.642	50	21.429	126	368.029	108	AFRICA	
	WEST. EUROPE	156.401	108	158.223	125	271.860	113	11.682	155	47.560	124	AUT. EUR. CCCIC-LSA ET CANACA	
	USA AND CANADA	235.512	109	234.789	86	870.082	89	44.021	53	50.115	55	AUT. CLASSE 1	
	OTHERS CLASS 1	89.078	101	68.925	108	405.143	72	16.365	152	50.602	162		
	CLASS 2	663.663	90	638.246	98	1.901.015	50	47.867	55	145.530	107	CLASSE 2	
	ACP (54 COLNTRS)	132.876	70	111.629	103	416.308	45	6.687	66	17.226	67	ACP (54 PAYS)	
	DOM	2.275	88	3.885	145	1.366	65	130	140	15.075	186	DOM	
	TUM	15.955	141	2.439	75	25.456	65	414	51	1.606	55	TUM	
	OTHERS CLASS 2	512.632	56	520.300	97	1.457.805	67	40.636	105	111.623	106	ALT. CLASSE 2	
	CLASS 3	153.358	95	150.232	116	216.805	67	13.769	175	37.106	175	CLASSE 3	
	EASTERN EUROPE	126.631	115	117.436	121	187.910	82	13.154	247	34.651	125	EUROPE ORIENTALE	
	OTHERS CLASS 3	26.727	220	32.796	102	29.055	128	1.255	6	2.155	105	ALT. CLASSE 3	
	MISCELLANEOUS	117.654	50	42.630	92	28.241	116	7.822	105	67	34	DIVERS NON CLASSE	
	EUROPE	5.520.846	105	5.066.246	113	5.063.935	104	566.135	107	1.244.558	110	EUROPE	
	AFRICA	234.412	85	254.061	109	626.245	67	26.456	111	32.224	87	AFRICA	
	AMERICA	371.116	116	315.567	85	1.178.352	66	50.019	86	123.227	88	AMERICA	
	ASIA	374.621	88	389.363	88	1.212.401	66	22.562	33	123.711	126	ASIA	
	OCEANIA	34.828	117	15.765	84	188.337	65	5.365	205	7.365	205	OCEANIE	
001	FRANCE	752.215	110	1.183.318	110	601.419	100	57.156	57	66.058	113	FRANCE	001
002	BELGIUM-LUXEMBOURG	1.135.380	120			527.289	105	27.522	101	34.157	115	BELGIUM-LUXEBG.	002
003	NETHERLANDS			976.670	112	582.652	120	37.374	111	27.625	113	PAYS-BAS	003
004	F.R. OF GERMANY	2.165.765	107	1.395.195	105	19.840	108	60.324	106	26.627	105	R.F. D'ALLEMAGNE	004
005	ITALY	363.595	113	312.163	132	296.758	111	1.100	115	104.516	140	ITALIE	005
006	UNITED KINGDOM	518.820	112	478.101	113			338.562	103	100.416	101	ROYAUME-UNI	006
007	IRELAND	35.198	136	17.935	76	464.984	106			6.660	146	IRLANDE	007
008	DENMARK	115.314	111	76.659	100	215.673	55					DANEMARK	008
024	ICELAND	4.815	78	3.459	255	9.031	58			6.795	88	ISLANDE	024
025	FAROE ISLANDS	111	213	5	9	1.180	160			10.580	64	ILES FEREE	025
028	NORWAY	47.802	39	43.306	98	138.728	75	1.455	75	88.819	91	NORVEGE	028
030	SWEDEN	108.087	109	82.602	104	271.018	67	8.621	130	20.876	114	SUEDE	030
032	FINLAND	25.639	116	19.840	108	59.392	62	1.722	137	5.627	116	FINLANDE	032
036	SWITZERLAND	122.716	121	169.172	120	532.428	106	5.124	134	33.654	105	SWISSE	036
038	AUSTRIA	66.870	108	42.684	98	54.144	86	3.198	163	16.344	105	AUTRICHE	038
040	PORTUGAL	25.598	113	19.483	108	51.900	73	5.722	77	4.515	122	PORTUGAL	040
042	SPAIN	78.134	121	56.780	133	113.799	111	6.142	227	12.549	140	ESPAGNE	042
043	ANDORRA	287	149	91	91	747	91					ANDORRE	043
044	GIBRALTAR	841	77	805	915	3.062	43			156	62	GIBRALTAR	044
045	VATICAN CITY STATE	63	102	3	6	40	43			5	4	CITE DU VATICAN	045
046	MALTA	4.455	105	5.634	160	15.010	56	295	157	2.858	374	MALTE	046
048	YUGOSLAVIA	22.327	105	18.470	113	40.711	122	712	225	7.413	89	YUGOSLAVIE	048
050	GREECE	42.378	102	32.641	110	70.961	126	474	147	11.560	188	GRECE	050
052	TURKEY	5.505	81	13.621	145	66.350	51	13	13	1.673	217	TURQUIE	052
056	SOVIET UNION	45.586	156	61.214	190	67.999	63	6.797	315	1.009	120	UNION SOVIETIQUE	056
058	GERMAN DEM. REP.	18.090	59	9.493	91	9.142	45	965	274	11.577	324	REP. DEM. ALLEMANDE	058
060	POLAND	15.541	108	15.596	97	65.200	55	1.466	174	6.445	75	POLGNE	060
062	CZECHOSLOVAKIA	10.666	69	9.632	110	13.311	57	210	134	2.107	115	TCHECOSLOVAQUIE	062
064	HUNGARY	10.618	86	7.462	51	13.369	91	432	415	5.303	150	HONGRIE	064
066	ROMANIA	14.021	182	10.489	126	11.366	74	64	10	1.361	50	ROUMANIE	066
068	BULGARIA	3.030	112	3.476	54	6.395	63	1.216	287	325	38	BULGARIE	068
070	ALBANIA	479	35	103	48	226	63					ALBANIE	070
202	CANARY ISLANDS	6.643	148	4.198	176	12.515	120	1.727	116	155	155	ILES CANARIES	202
204	MOROCCO	15.556	149	19.564	121	15.753	66	581	45	678	54	MAROC	204
205	CEUTA AND MELILLA	1.036	52	50	147	880	63			108	22	CEUTA ET MELILLA	205
208	ALGERIA	28.997	224	60.374	134	32.167	66	3.681	153	4.526	67	ALGERIE	208
212	TUNISIA	12.500	52	6.990	111	4.952	61	5.474	147	93	93	TUNISIE	212
216	LIBYA	6.777	57	11.850	89	44.352	61	5.620	204	1.548	64	LIBYE	216
220	EGYPT	15.122	131	11.850	95	44.808	55	1.660	57	3.154	108	EGYPTE	220
224	SUDAN	2.147	25	3.027	85	16.314	59	634	210	516	102	SUDAN	224
226	MAURITANIA	111	28	3.156	260	797	72			16	16	MAURITANIE	226
232	MALI	715	638	1.716	162	680	71			18	18	MALI	232
236	UPPER VOLTA	725	101	1.191	102	685	71			14	14	HAUT-VOLTA	236
240	NIGER	619	81	1.963	815	5.231	345	15	167	52	56	NIGER	240
244	CHAD	265	103	575	304	134	54			12	35	TCHAD	244
247	REP. OF CAPE VERDE	260	37	16	6	178	51			8	16	REP. DU CAP-VERT	247
248	SENEGAL	2.323	27	2.222	164	3.076	67	75	44	10	34	SENEGAL	248
252	GAMBIA	444	44	51	44	2.074	217			41	10	GAMBIE	252
257	GUINEA BISSAU	167	251	51	824	1.079	67			61	126	GUINEE BISSAU	257
260	GUINEA	134	43	684	74	1.079	67			168	111	GUINEE	260
264	SIERRA LEONE	1.774	260	745	118	5.316	55			35	35	SIERRA LEONE	264
268	LIBERIA	2.554	5	7.214	715	12.416	237			197	81	LIBERIA	268
272	IVORY COAST	18.320	236	11.778	310	4.091	67			385	91	COTE D'IVOIRE	272
276	GHANA	2.301	70	2.173	139	38.886	67			416	70	GHANA	276
280	TOGO	2.256	113	2.834	151	3.648	54			203	257	TOGO	280
284	BENIN (DAHOMEY)	1.522	84	4.477	89	2.603	56			130	133	BENIN (DAHOMEY)	284
288	NIGERIA	55.814	81	28.928	68	144.679	49			4.474	24	NIGERIA	288
302	CAMEROON	3.795	173	2.135	85	2.480	38			5	5	CAMEROUN	302
306	CENTR. AFRICAN EMP.	93	36	121	73	11	32			63	63	EMP. CENTRAFRICAINE	306
310	EQUATORIAL GUINEA	24	171	233	33							GUINEE EQUATORIALE	310
311	SAO TOME, PRINCEPE	117	433	33	471	150	156			12	200	SAO TOME, PRINCEPE	311
314	GABON	988	119	1.175	75	2.556	75			32	58	GABON	314
318	CONGO	999	85	543	141	179	45			18	11	CONGO	318
322	ZAIRE	1.575	80	17.891	51	4.298	84			105	66	ZAIRE	322
324	RWANDA	394	146	3.081	114	202	69			84	120	RWANDA	324
328	BURUNDI	460	185	2.523									

export

JAN.-FEBR. 1979		EUR 9		EUR 6		Deutschland		France		Italia		Pays partenaires		Code
Code	Trading partners	1 000 EUA	Indices 79/78	1 000 UCE	Indices 79/78	1 000 EUA	Indices 79/78	1 000 UCE	Indices 79/78	1 000 EUA	Indices 79/78			Code
400	U.S.-UF AMERICA	3.432.427	100	2.578.061	104	1.182.000	101	488.657	101	481.770	125	ETATS-UNIS	400	
404	CANADA	488.625	105	338.773	119	170.120	127	70.120	127	58.866	150	CANADA	404	
406	GREENLAND	16.627	108	1.724	85		10		10		40	GREENLAND	406	
408	ST-PIERRE, MIQUELON	1.321	110	1.205	114		39	1.017	118	97	231	ST-PIERRE, MIQUELON	408	
412	MEXICO	173.695	103	154.065	107	81.017	121	32.106	121	20.648	99	MEXICO	412	
413	BERMUDA	8.041	42	4.157	34		6	2.378	200	523	46	BERMUDA	413	
416	GUATEMALA	20.110	61	18.061	67	11.300	66	2.715	135	2.723	122	GUATEMALA	416	
421	BELIZE	3.668	101	6.108	165		65		17		40	BELIZE	421	
424	HONDURAS	7.430	65	6.405	102		102	1.823	147	823	55	HONDURAS	424	
428	EL SALVADOR	14.338	91	13.788	104		104	3.989	47	1.481	120	EL SALVADOR	428	
432	NICARAGUA	3.512	45	2.972	50		50	1.852	114	618	48	NICARAGUA	432	
436	COSTA RICA	14.868	88	17.220	104		104	5.999	115	2.583	259	COSTA RICA	436	
440	PANAMA	59.885	119	54.057	125	34.848	125	1.000	100	2.358	142	PANAMA	440	
444	PANAMA CANAL ZONE	6.449	148	3.837	184		184	1.000	354	3.318	165	CANAL PANAMA	444	
448	CUBA	24.286	37	20.597	54		54	8.723	71	4.516	53	CUBA	448	
452	HAITI	5.640	120	5.160	137		100	2.000	166	610	283	HAITI	452	
453	BAHAMAS	26.192	93	2.567	80		71	1.076	66	335	254	BAHAMAS	453	
454	TURKS & CAICOS ISL.	5.712	68	8.563	294		170		10		163	TURKS & CAICOS ISL.	454	
456	DOMINICAN REPUBLIC	4.151	107	3.503	130		131	2.166	152	1.851	113	REP. DOMINICAINE	456	
457	VIRGIN ISLANDS US	45.064	119	44.515	120		116	4.551	115	660	135	ILES VIERGES D.USA	457	
458	GUADALUPE	45.663	122	45.399	129		116	4.551	115	660	135	GUADALUPE	458	
462	MARTINIQUE	2.652	122	2.539	129		116	4.551	115	660	135	MARTINIQUE	462	
463	CAYMAN ISLANDS	15.252	86	6.836	104		71	2.436	127	874	104	CAYMAN ISLANDS	463	
464	JAMAICA	7.562	86	1.620	79		79	4.444	124	500	347	JAMAICA	464	
469	BARBADOS	7.562	86	1.620	79		79	4.444	124	500	347	BARBADOS	469	
471	WEST INDIES	35.126	82	16.796	147		104	1.076	66	335	254	INDES OCCIDENTALES	471	
472	TRINIDAD & TOBAGO	25.730	70	22.567	65		65	1.722	59	3.415	202	TRINIDAD ET TOBAGO	472	
473	GRENADA	65.420	98	55.741	106		106	2.436	127	5.272	223	GRENADA	473	
476	NETHERLAND ANTILLES	223.305	75	190.470	83		83	33.720	65	47.722	52	ANTILLES NEERLAND.	476	
480	COLOMBIA	7.254	85	2.298	82		82	4.544	97	396	440	COLOMBIE	480	
484	VENEZUELA	9.227	86	7.421	86		86	4.544	97	396	440	VENEZUELA	484	
488	GUYANA	42.885	62	35.880	93		93	11.224	116	7.416	98	GUYANA	488	
492	SURINAM	103.631	204	99.883	253		253	3.101	40	70.148	NS	SURINAM	492	
496	FRENCH GUIANA	405.550	133	290.309	116		116	7.211	133	32.622	90	GUIANEE FRANCAISE	496	
500	ECUADOR	69.447	123	62.689	140		140	1.394	107	4.633	147	ECUATEUR	500	
504	PERU	12.532	104	12.339	104		104	2.250	116	1.851	113	PERU	504	
508	BRAZIL	42.885	62	35.880	93		93	11.224	116	7.416	98	BRESIL	508	
512	CHILE	103.631	204	99.883	253		253	3.101	40	70.148	NS	CHILE	512	
516	BOLIVIA	405.550	133	290.309	116		116	7.211	133	32.622	90	BOLIVIE	516	
520	PARAGUAY	69.447	123	62.689	140		140	1.394	107	4.633	147	PARAGUAY	520	
524	URUGUAY	20.256	83	14.688	89		89	2.260	222	1.032	157	URUGUAY	524	
528	ARGENTINA	15.849	112	17.521	139		139	4.000	211	2.000	166	ARGENTINE	528	
529	FALKLAND ISLANDS	188.230	143	163.697	160		160	29.580	175	31.751	144	ILES FALKLAND, DEP.	529	
525		815	311	12	67		67		25		11		525	
600	CYPRUS	47.662	77	28.724	95		95	7.025	55	4.835	53	CYPRE	600	
604	LEBANON	104.664	89	91.211	98		98	17.156	60	20.407	61	LIBAN	604	
608	SYRIA	139.278	109	126.310	114		113	33.207	113	30.740	69	SYRIE	608	
612	IRAQ	315.051	130	263.334	136		136	81.936	63	70.562	173	IRAQ	612	
616	IRAN	263.337	41	307.044	44		44	219.044	63	26.716	112	IRAN	616	
624	ISRAEL	265.612	102	211.057	101		101	80.276	117	49.722	112	ISRAEL	624	
628	JORDAN	72.987	134	59.536	155		155	24.560	135	5.204	159	JORDANIE	628	
632	SAUDI ARABIA	515.115	116	710.750	119		119	286.667	125	120.167	125	ARABIE SAOUDITE	632	
636	KUWAIT	160.205	78	113.738	111		111	47.677	114	16.117	114	KUWAIT	636	
640	BAHRAIN	77.766	168	16.896	102		102	5.857	75	3.566	145	BAHREIN	640	
644	CATAR	72.437	162	53.070	240		240	10.440	154	2.367	312	CATAR	644	
647	UNITED ARAB EMIRAT	265.453	123	158.718	141		141	61.902	123	35.476	221	EMIRATS ARAB. UNIS	647	
649	OMAN	50.525	88	19.268	98		98	5.854	95	6.297	75	OMAN	649	
652	NORTH YEMEN	43.257	57	30.939	120		120	9.175	112	5.545	126	YEMEN DU NORD	652	
656	SOUTH YEMEN	13.007	76	9.405	92		92	3.010	87	880	34	YEMEN DU SUD	656	
660	AFGHANISTAN	7.603	59	5.823	61		61	1.909	64	2.357	312	AFGHANISTAN	660	
662	PAKISTAN	114.034	116	85.679	136		136	32.820	128	15.670	100	PAKISTAN	662	
664	INDIA	283.928	108	189.949	104		104	84.526	134	35.515	136	INDE	664	
666	BANGLADESH	50.243	194	32.229	206		206	16.105	366	8.205	326	BANGLADESH	666	
667	MALDIVES	15.123	117	11.743	836		79	4.517	79	2.572	54	MALDIVES	667	
669	SRI LANKA	1.832	120	1.074	89		89	4.678	167	1.711	56	SRI LANKA	669	
672	NEPAL	12	24	12	75		6		1		250	NEPAL	672	
676	BURMA	21.146	245	14.402	242		147	6.827	147	8.095	NS	BIRMAIE	676	
680	THAILAND	67.783	97	68.953	98		98	35.327	144	8.707	25	THAILANDE	680	
684	LAOS	242	8	232	16		15		3		1	LAOS	684	
690	VIETNAM	35.855	188	35.681	211		211	5.087	158	10.278	255	VIET-NAM	690	
696	KAMPUCHEA/CAMBODIA	42.416	NS	42.400	NS		NS	42.399	NS		1	KAMPUCHEA/CAMBODGE	696	
700	INDONESIA	61.358	37	38.775	28		28	15.052	60	5.831	92	INDONESIE	700	
701	MALAYSIA	99.072	98	65.963	113		113	33.263	103	16.381	100	MALAYSIA	701	
703	BRUNEI	7.447	166	1.708	131		131	538	147	112	51	BRUNEI	703	
706	SINGAPORE	15.527	100	107.667	123		123	52.769	113	11.570	112	SINGAPOUR	706	
708	PHILIPPINES	84.827	113	58.499	131		131	28.396	105	14.330	112	PHILIPPINES	708	
716	MONGOLIA	121	49	120	50		50		33		4	MONGOLIE	716	
720	CHINA	250.004	146	262.738	144		144	136.280	114	50.000	320	CHINE	720	
724	NORTH KOREA	7.786	226	7.531	236		236	3.534	163	1.074	161	COREE DU NORD	724	
728	SOUTH KOREA	213.131	157	171.650	148		148	106.847	253	36.104	92	COREE DU SUD	728	
732	JAPAN	666.715	124	512.021	134		133	253.110	123	113.262	174	JAPON	732	
736	TAIWAN	115.133	120	96.649	134		134	52.679	166	12.266	128	TAIWAN	736	
740	HONG KONG	263.855	131	176.398	138		138	58.279	125	31.714	141	HONGKONG	740	
743	MACAO	9.542	69	4.995	48		48	2.242	22	2.745	NS	MACAO	743	
800	AUSTRALIA	355.447	101	243.394	128		115	116.516	115	35.340	143	AUSTRALIE	800	
801	PAPUA NEW GUINEA	3.075	67	1.886	82		95	925	65	42	38	PAPOUASIE N.-GUINEE	801	
802	AUSTRALIAN OCEANIA	328	71	122	151		66	244	27	100	27	OCEAN		

import

APRIL-AVRIL 1979		EUR-9		EUR-6		Deutschland		France		Italia		Pays partenaires		Code
Code	Trading partners	1 000 EUA	Indices 79 78	1 000 UCE	Indices 79 78	1 000 EUA	Indices 79 78	1 000 UCE	Indices 79 78	1 000 EUA	Indices 79 78			Code
400	U.S.C.F. AMERICA	2.637.445	116	1.530.067	121	554.975	107	501.642	122	300.327	130	ETATS-UNIS	400	
404	CANADA	378.545	120	236.624	139	90.201	102	45.086	130	21.417	87	CANADA	404	
406	IRELAND	4.144	67	149	110	13	117	45.086	130	21.417	87	IRELAND	406	
408	ST. PIERRE, MIQUELON	15	63	15	63	15	63	15	63	15	63	ST. PIERRE, MIQUELON	408	
412	MEXICO	35.535	114	25.146	110	15.205	131	6.264	75	3.500	121	MEXICO	412	
413	BERMUDES	17.444	76	691	72	241	NS	NS	NS	432	122	BERMUDES	413	
421	CATINAMA	2.667	105	15.580	71	6.652	150	662	125	4.400	64	CATINAMA	421	
424	EL SALVADOR	15.616	110	13.402	111	9.348	140	355	24	1.464	6	EL SALVADOR	424	
428	NICARAGUA	15.414	178	18.059	174	12.390	142	1.771	135	1.677	275	NICARAGUA	428	
432	COSTA RICA	12.674	83	10.378	74	4.975	55	1.007	58	2.005	134	COSTA RICA	432	
436	PANAMA	11.235	115	11.875	65	3.844	53	1.618	126	4.000	400	PANAMA	436	
444	PANAMA CANAL ZONE	12.483	116	10.315	112	4.256	87	1.652	126	4.224	154	PANAMA CANAL ZONE	444	
448	CUVA	13.474	111	5.780	94	1.753	53	500	67	2.000	164	CUVA	448	
452	HAITI	3.483	77	3.359	77	1.603	212	1.652	126	1.445	53	HAITI	452	
454	BAHAMAS	2.636	152	14.704	71	13.607	81	282	134	131	6	BAHAMAS	454	
458	TURKS & CAICOS ISL.	6.621	150	6.219	200	107	53	282	45	1.622	265	TURKS & CAICOS ISL.	458	
462	COMMONWEALTH REPUBLICS	4.837	53	4.837	93	2	200	4.837	53	2	200	COMMONWEALTH REPUBLICS	462	
464	VIRGIN ISLANDS	10.071	52	10.071	92	105	54	10.071	52	10.071	52	VIRGIN ISLANDS	464	
468	GUADALUPE	22.555	215	6.073	23	14	NS	22.555	215	6.073	23	GUADALUPE	468	
472	MARTINIQUE	5.430	200	160	640	61	141	5.430	200	160	640	MARTINIQUE	472	
476	JAMAICA	5.430	121	266	128	70	304	5.430	121	266	128	JAMAICA	476	
480	WEST INDIES	14.685	54	12.396	174	7.234	241	3.100	NS	642	60	WEST INDIES	480	
484	TRINIDAD & TOBAGO	6.621	150	6.219	200	107	53	282	45	1.622	265	TRINIDAD & TOBAGO	484	
488	GREENADA	4.837	53	4.837	93	2	200	4.837	53	2	200	GREENADA	488	
492	ANTILLES NEEFLANDS	10.071	52	10.071	92	105	54	10.071	52	10.071	52	ANTILLES NEEFLANDS	492	
496	COLOMBIE	22.555	215	6.073	23	14	NS	22.555	215	6.073	23	COLOMBIE	496	
500	VENEZUELA	41.223	58	36.947	59	26.229	56	4.566	103	2.110	60	VENEZUELA	500	
504	GUAYANA	61.763	157	45.377	157	14.217	211	11.261	220	16.183	111	GUAYANA	504	
508	SURINAM	12.566	154	2.855	57	1.621	67	1.711	222	2.33	70	SURINAM	508	
512	FRANCE CLIA	11.315	154	5.132	105	1.075	67	1.711	222	2.33	70	FRANCE CLIA	512	
516	ECLAUD	11.275	155	10.068	81	3.582	65	2.376	106	2.006	51	ECLAUD	516	
520	PERU	24.671	52	13.591	54	3.274	61	4.385	164	4.385	164	PERU	520	
524	BRASIL	20.666	103	182.871	98	67.437	56	17.174	220	2.116	121	BRASIL	524	
528	CHILI	6.609	128	75.830	127	33.245	114	17.578	220	6.216	106	CHILI	528	
532	ARGENTINE	10.071	52	10.071	92	105	54	10.071	52	10.071	52	ARGENTINE	532	
536	PARAGUAY	6.073	23	14	NS	2	200	6.073	23	14	NS	2	PARAGUAY	536
540	URUGUAY	6.073	23	14	NS	2	200	6.073	23	14	NS	2	URUGUAY	540
544	URUGUAY	6.073	23	14	NS	2	200	6.073	23	14	NS	2	URUGUAY	544
548	ARGENTINE	10.071	52	10.071	92	105	54	10.071	52	10.071	52	ARGENTINE	548	
552	FALKLAND ISLANDS	65	115	116.579	101	40.852	52	15.846	113	2.750	100	FALKLAND ISLANDS	552	
600	CYPRUS	17.214	164	3.157	105	912	115	185	47	540	267	CYPRUS	600	
604	LIBANON	2.188	126	1.929	115	452	151	1.01	121	625	340	LIBANON	604	
608	SYRIE	32.500	128	32.166	129	9.516	117	8.141	100	11.456	150	SYRIE	608	
612	IRAQ	327.771	100	285.740	96	26.461	115	12.200	100	11.200	113	IRAQ	612	
616	IRAN	164.117	63	179.381	67	17.156	72	12.200	100	11.200	113	IRAN	616	
620	ISRAEL	115.233	142	83.015	98	34.584	105	11.000	120	6.117	147	ISRAEL	620	
624	JORDAN	1.775	101	670	108	283	157	6.000	100	4.000	100	JORDAN	624	
628	SAUDI ARABIE	571.200	120	792.139	112	138.550	122	255.651	100	124.223	111	SAUDI ARABIE	628	
632	KUWAIT	261.201	152	192.979	181	27.979	206	35.578	172	46.007	110	KUWAIT	632	
636	EMIRATS ARABES UNIS	10.130	151	6.031	104	1.877	130	1.877	130	1.877	130	EMIRATS ARABES UNIS	636	
640	YEMEN	47.958	107	47.122	172	7.462	162	16.423	120	6.815	64	YEMEN	640	
644	YEMEN DU NORD	214.615	55	188.622	104	57.074	162	66.554	100	26.664	150	YEMEN DU NORD	644	
648	YEMEN DU SUD	17.681	47	5.878	35	385	147	1.000	100	1.000	100	YEMEN DU SUD	648	
652	AFGHANISTAN	1.610	656	1.806	728	23	67	1.610	656	1.806	728	AFGHANISTAN	652	
656	PAKISTAN	30.357	121	18.004	116	6.878	101	3.774	71	5.314	142	PAKISTAN	656	
660	INDONÉSIE	137.430	57	54.810	96	24.166	120	15.011	87	16.555	60	INDONÉSIE	660	
664	BANGLADESH	12.538	115	9.489	131	1.760	114	1.772	74	5.750	34	BANGLADESH	664	
668	MALESIE	12.041	100	6.912	95	2.647	54	1.055	100	1.213	112	MALESIE	668	
672	SRI LANKA	1.372	68	1.148	59	663	116	1.165	70	700	361	SRI LANKA	672	
676	NEPAL	2.673	77	1.557	61	902	57	34	27	77	461	NEPAL	676	
680	BHUTAN	103.567	141	91.765	142	33.243	120	13.262	121	6.543	123	BHUTAN	680	
684	VIETNAM	437	30	407	28	130	71	232	100	31	70	VIETNAM	684	
688	KAMPUCHEA/CAMBODIA	75.433	131	66.995	136	23.408	122	7.783	121	16.512	150	KAMPUCHEA/CAMBODIA	688	
692	INDONÉSIE	127.236	117	92.889	116	35.062	115	21.192	115	17.025	110	INDONÉSIE	692	
696	BRUNÉI	67.470	113	4.974	74	1.476	115	5.548	100	2.050	81	BRUNÉI	696	
700	SINGAPOUR	53.632	115	44.300	123	21.976	100	7.055	150	2.050	81	SINGAPOUR	700	
704	PHILIPPINES	53.632	115	44.300	123	21.976	100	7.055	150	2.050	81	PHILIPPINES	704	
708	MONGOLIE	7.142	112	65.979	111	24.017	100	14.657	100	18.627	75	MONGOLIE	708	
712	CHINE	1.550	113	1.360	137	46.771	153	12.654	131	5.000	134	CHINE	712	
716	NORTH KOREA	136.140	137	97.377	132	43.565	100	17.267	140	10.274	140	NORTH KOREA	716	
720	SOUTH KOREA	825.266	116	584.576	112	253.982	107	127.178	105	50.178	143	SOUTH KOREA	720	
724	JAPON	120.617	131	56.003	127	72.987	115	17.267	140	10.274	140	JAPON	724	
728	TAIWAN	159.000	133	125.779	129	4.318	117	2.876	156	1.374	245	TAIWAN	728	
732	HONG KONG	11.617	143	9.654	140							HONG KONG	732	
736	MACAO											MACAO	736	
740	ALSTRAIE	151.557	103	117.961	99	35.965	102	2.300	52	21.775	125	ALSTRAIE	740	
744	PAPUA NEW GUINEA	10.600	187	7.654	148	4.416	125	2.300	52	1.610	100	PAPUA NEW GUINEA	744	
748	AUSTRALIAN OCEANIA	170	162	37	617							AUSTRALIAN OCEANIA	748	
752	NOUVELLE-ZELANDE	57.185	124	41.825	147	6.952	100	14.600	151	11.523	277	NOUVELLE-ZELANDE	752	
756	AMÉRIQUE DU SUD	167	NS	167	NS							AMÉRIQUE DU SUD	756	
760	AMÉRIQUE DU NORD	12.605	400	12.969	460	509	404	10.570	415	1.307	NS	AMÉRIQUE DU NORD	760	
764	AMÉRIQUE CENTRALE	1.550	175	352	55	13	0					AMÉRIQUE CENTRALE	764	
768	AMÉRIQUE OCCIDENTALE	1.550	175	352	55	13	0					AMÉRIQUE OCCIDENTALE	768	
772	AMÉRIQUE OCCIDENTALE	1.550	175	352	55	13	0					AMÉRIQUE OCCIDENTALE	772	
776	AMÉRIQUE OCCIDENTALE	1.550	175	352	55	1								

TAB. 6

COMMERCE DE LA CE
par pays d'origine et de destination

import

APRIL-AVRIL 1979		Nederland		Belg.-Lux.		United Kingdom		Ireland		Danmark		Pays partenaires		Code
Code	Trading partners	1 000 UCE	Indices 79/ 78	1 000 EUA	Indices 79/ 78	1 000 UCE	Indices 79/ 78	1 000 EUA	Indices 79/ 78	1 000 UCE	Indices 79/ 78	Pays partenaires		Code
40C	U.S. OF AMERICA	315.082	115	217.800	146	589.556	104	56.550	101	61.722	143	ETATS-UNIS	400	
404	CANADA	38.771	220	21.149	78	134.736	100	3.601	95	2.186	65	CANADA	404	
406	IRELAND											IRELAND	406	
40E	ST. PIERRE, MIQUELON											ST. PIERRE, MIQUELON	40E	
412	MEXICO	1.010	71	3.087	144	4.943	115			1.442	204	MEXICO	412	
413	PEROU											PEROU	413	
416	COTE D'IVOIRE	2.772	113	1.051	145	500				1.364	601	COTE D'IVOIRE	416	
421	EL SALVADOR					2.567	103					EL SALVADOR	421	
424	HONDURAS	1.315	120	880	215	216	54			190	66	HONDURAS	424	
42E	EL SALVADOR	1.674	513	387	144	669	130	290		366	65	EL SALVADOR	42E	
432	NICARAGUA	805	201	932	90	176	44			1.455	65	NICARAGUA	432	
43E	COSTA RICA	552	32	605	51	425	66			410	92	COSTA RICA	43E	
440	PANAMA	446	102	935	224	550	230			300	102	PANAMA	440	
444	PANAMA CANAL ZONE											CANAL PANAMA	444	
44E	CUBA	2.655	79	2.295	233	1.111	102			2.583	413	CUBA	44E	
452	HAITI	94	70	575	111	61	74			62	65	HAITI	452	
454	BAHAMAS	113	14	571	77	11.731	650			6.546	111	BAHAMAS	454	
456	TURKS, CAICOS ISL.											TURKS, CAICOS ISL.	456	
457	DOMINICAN REPUBLIC	105	54	3.499	NS	597	115			5	1	DOMINICAN REPUBLIC	457	
45E	VIRGIN ISLANDS LS											VIRGIN ISLANDS LS	45E	
462	GUADALUPE	0	0									GUADALUPE	462	
463	MARTINIQUE	0	0									MARTINIQUE	463	
464	CAYMAN ISLANDS											CAYMAN ISLANDS	464	
466	JAMAICA	65	21	6	86	21.700	265			15	45	JAMAICA	466	
469	BARBADOES	2	50	14	233	329	156			77	100	BARBADOES	469	
471	WEST INDIES	122	400	29	28	5.156	120			0	100	WEST INDIES	471	
472	TRINIDAD, TOBAGO	1.388	32	119	81	2.445	110			0	4	TRINIDAD, TOBAGO	472	
473	GRENADA	15	54	84	195	4	11					GRENADA	473	
47E	NETHERL. ANTILLES	1.100	52			808	115			0	100	NETHERL. ANTILLES	47E	
480	COLOMBIE	1.632	18	2.410	152	2.251	45			185	140	COLOMBIE	480	
484	VENEZUELA	3.097	NS	4.469	91	8.626	53			3.721	1	VENEZUELA	484	
48E	GUYANA	116	7	116	62	10.110	207			1	5	GUYANA	48E	
492	SURINAM	5.783	130	997	118	2.153	102					SURINAM	492	
49E	FRENCH GUIANA											FRENCH GUIANA	49E	
500	ECUADOR	720	86			547	65			510	70	ECUADOR	500	
504	PERU	677	24	1.729	35	10.878	224			202	54	PERU	504	
50E	BRAZIL	30.335	126	11.305	81	57.474	140			1.700	65	BRAZIL	50E	
512	CHILE	5.210	163	7.080	81	27.660	121			0	117	CHILE	512	
520	BOLIVIA	1.728	NS	325	15	4.249	36					BOLIVIA	520	
524	PARAGUAY	507	115	508	489	170	16			30	65	PARAGUAY	524	
528	URUGUAY	1.777	146	701	118	1.266	31			100	600	URUGUAY	528	
52E	ARGENTINA	23.811	113	6.320	73	13.164	76			160	22	ARGENTINA	52E	
529	FALKLAND ISL., DEP.					3	3					FALKLAND ISL., DEP.	529	
600	CYPRUS	500	63	360	290	17.306	155			70	21	CYPRUS	600	
604	LEBANON	54	71	17	9	384	220					LEBANON	604	
606	SYRIA	530	NS	115	25	505	50					SYRIA	606	
612	IRAQ	4.375	NS	18.956	193	4.226	100					IRAQ	612	
616	IRAN	52.552	74	11.004	73	28.212	108			1.253	52	IRAN	616	
624	ISRAEL	11.622	63	70	69	605	217			4	4	ISRAEL	624	
628	JORDAN	2	7									JORDAN	628	
632	SAUDI ARABIA	121.590	51	108.179	141	152.228	220			10.824	100	SAUDI ARABIA	632	
636	KUWAIT	67.450	287	11.799	225	83.150	108					KUWAIT	636	
640	BAHRAIN	6	6									BAHRAIN	640	
644	CATAR	11.856	NS	2.957	19	132	110					CATAR	644	
647	UNITED ARAB EMIRAT	17.460	56	18.422	127	25.993	57					UNITED ARAB EMIRAT	647	
649	OMAN	5.490	87	2	100	7.003	62					OMAN	649	
652	NORTH YEMEN					15	3					NORTH YEMEN	652	
656	SOUTH YEMEN	18	130	5	5	15	3					SOUTH YEMEN	656	
660	AFGHANISTAN	175	175	357	NS	1.405	68					AFGHANISTAN	660	
662	PAKISTAN	1.782	62	793	77	0.566	120			300	223	PAKISTAN	662	
664	INDIA	7.301	55	17.277	87	36.679	57			1.322	100	INDIA	664	
666	BANGLADESH	452	74	1.005	225	2.97	80					BANGLADESH	666	
667	MALDIVES											MALDIVES	667	
669	SRI LANKA	1.014	67	383	220	4.391	67			400	161	SRI LANKA	669	
672	NEPAL	50	385	60	13	222	256					NEPAL	672	
675	BHUTAN											BHUTAN	675	
676	BURMA	257	22	247	189	7.223	137			0	430	BURMA	676	
680	THAILAND	30.536	171	7.780	175	7.423	137			344	66	THAILAND	680	
684	LAOS					508	100					LAOS	684	
690	VIENTIANE	14	14			23	52					VIENTIANE	690	
696	KAMPUCHEA/CAMBODIA											KAMPUCHEA/CAMBODIA	696	
700	INDONESIA	13.227	131	3.665	257	6.294	125			160	47	INDONESIA	700	
704	MALAYSIA	13.301	113	6.298	119	31.758	126			500	124	MALAYSIA	704	
708	BRUNEI											BRUNEI	708	
70E	SINGAPORE	10.204	226	2.118	106	14.172	127			547	114	SINGAPORE	70E	
716	PHILIPPINES	10.501	230	1.806	94	8.617	115			230	170	PHILIPPINES	716	
720	MONGOLIA											MONGOLIA	720	
724	CHINA	116	151			516	52					CHINA	724	
728	NORTH KOREA	5.610	152	3.084	100	15.416	152			440	125	NORTH KOREA	728	
732	SOUTH KOREA					627	52					SOUTH KOREA	732	
736	JAPAN	18.889	124	5.579	157	35.273	162			710	62	JAPAN	736	
740	TAIWAN	85.103	117	59.535	109	203.571	141			14.050	110	TAIWAN	740	
744	HONG KONG	15.387	125	6.192	166	21.789	160			0	100	HONG KONG	744	
748	MACAO	14.150	111	15.663	168	61.867	147			0	100	MACAO	748	
800	AUSTRALIA	2.753	20	12.186	115	1.410	120			77	27	AUSTRALIA	800	
801	PAPUA NEW GUINEA	431	490	577	54	2.606	510				346	PAPUA NEW GUINEA	801	
802	AUSTRALIAN OCEANIA											AUSTRALIAN OCEANIA	802	
804	NEW ZEALAND	3.030	126	5.211	93	53.337	113			0	0	NEW ZEALAND	804	
808	AMERICAN OCEANIA	150								0	0	AMERICAN OCEANIA	808	
809	NEW CALEDONIA, DEP.			174								NEW CALEDONIA, DEP.	809	
811	FALL IS. FRENCH ISL.											FALL IS. FRENCH ISL.	811	
812	BRITISH OCEANIA	324								70	51	BRITISH OCEANIA	812	
814	NEW ZEALAND OCEANIA											NEW ZEALAND OCEANIA	814	
815	FJI											FJI	815	
816	NEW HEBRIDES											NEW HEBRIDES	816	
817	TONGA											TONGA	817	
819	WESTERN SAMOA	10										WESTERN SAMOA	819	
822	FRENCH POLYNESIA											FRENCH POLYNESIA	822	
890	POLAR REGIONS											POLAR REGIONS	890	
950	STORES, PROVISIONS			2.768	156	7.505	50			3.421	71	STORES, PROVISIONS	950	
950	UNSPECIFIED									572	41	UNSPECIFIED	950	
977	SECRET											SECRET	977	

export

APRIL AVRIL 1979		EUR-9		EUR-6		Deutschland		France		Italia		Pays partenaires	Code
Code	Trading partners	1 000 UCE	indices 79 78	1 000 UCE	indices 79 78	1 000 EUA	indices 79 78	1 000 UCE	indices 79 78	1 000 EUA	indices 79 78		
	CRANK TOTAL	33.150.555	110	26.787.720	110	10.248.514	105	5.005.225	111	3.071.115	105	FRANCE	
	INTRA-EC (EUR-9)	17.562.112	114			5.079.225	117	2.210.046	113	1.055.066	112	FRANCE	001
	EXTRA-EC (EUR-9)	15.168.887	106			5.209.289	102	2.795.179	108	2.016.049	103	FRANCE	002
	CLASS 1	6.377.016	113	6.377.103	113	3.266.777	112	1.137.163	114	500.000	114	FRANCE	003
	FTA	2.271.531	106	2.714.731	107	1.525.613	102	433.523	112	150.000	112	FRANCE	004
	GTH. WEST. EUROPE	1.465.048	174	1.270.410	124	577.063	115	268.048	126	200.000	136	FRANCE	005
	USA AND CANADA	2.381.207	112	1.684.666	109	870.191	114	222.718	101	210.000	101	FRANCE	006
	OTHERS CLASS 1	553.224	127	607.296	130	333.870	122	64.571	124	40.000	124	FRANCE	007
	CLASS 2	5.210.662	55	3.577.475	94	1.302.100	65	1.181.036	102	700.000	102	FRANCE	008
	ACP (54 COUNTRIES)	752.000	72	596.815	80	114.072	62	271.133	102	100.000	102	FRANCE	009
	CCM	54.860	126	93.103	128	3.699	162	7.000	126	2.000	126	FRANCE	010
	TOM	52.575	114	35.771	116	3.740	76	16.811	102	4.207	110	FRANCE	011
	OTHERS CLASS 2	4.270.734	100	3.261.786	97	1.181.965	65	1.181.036	102	688.384	102	FRANCE	012
	CLASS 3	1.426.176	112	1.238.450	112	613.026	102	216.577	127	142.000	105	FRANCE	013
	EASTERN EUROPE	1.212.650	115	1.059.264	109	509.264	102	216.577	127	142.000	105	FRANCE	014
	OTHERS CLASS 3	213.486	128	185.375	130	104.372	124	21.000	124	2.000	124	FRANCE	015
	MISCELLANEOUS	155.011	58	132.755	93	25.926	105		4	36.373	134	FRANCE	016
	EUROPE	24.151.387	113	20.195.609	113	7.611.155	113	4.185.116	115	2.461.750	115	FRANCE	017
	AFRICA	1.500.224	87	1.606.545	91	425.933	61	622.476	104	304.000	104	FRANCE	018
	AMERICA	2.244.157	108	2.381.307	105	1.126.244	105	500.000	110	400.000	110	FRANCE	019
	ASIA	1.121.265	107	2.252.834	105	969.560	105	400.000	105	400.000	105	FRANCE	020
	OCEANIA	556.613	102	174.026	124	89.756	105	30.000	105	20.000	105	FRANCE	021
001	FRANCE	2.430.765	117	2.985.662	117	1.346.219	110	600.000	107	500.000	110	FRANCE	001
002	BELGIUM-LUXEMBOURG	2.253.417	115	2.246.054	114	1.438.783	110	400.000	107	400.000	107	FRANCE	002
003	NETHERLANDS	2.430.285	112	2.046.972	107	1.035.147	105	400.000	105	400.000	105	FRANCE	003
004	FED. REP. OF GERMANY	2.244.157	112	1.420.272	114	1.035.147	105	400.000	105	400.000	105	FRANCE	004
005	ITALY	2.000.000	100	1.844.435	123	775.044	117	600.000	116	600.000	116	FRANCE	005
006	UNITED KINGDOM	2.244.157	112	1.925.892	119	674.473	117	400.000	117	400.000	117	FRANCE	006
007	IRELAND	400.000	110	120.000	146	44.231	115	400.000	115	400.000	115	FRANCE	007
008	DENMARK	553.343	115	417.177	112	225.228	112	400.000	112	400.000	112	FRANCE	008
024	ICELAND	22.048	58	11.686	104	4.588	60	1.000	121	1.000	121	FRANCE	024
025	FAROE ISLANDS	8.000	56	127	45	8.000	56	1.000	121	1.000	121	FRANCE	025
026	NORWAY	217.000	104	190.373	99	97.106	64	20.000	115	14.000	105	FRANCE	026
030	SWEDEN	620.000	120	517.469	116	296.088	110	70.000	141	34.000	105	FRANCE	030
032	FINLAND	220.100	110	142.872	114	78.250	111	21.000	111	14.000	123	FRANCE	032
036	SWITZERLAND	1.200.000	58	1.022.195	105	511.152	100	210.000	106	145.000	106	FRANCE	036
038	AUSTRIA	742.424	103	701.050	103	499.442	98	400.000	131	200.000	133	FRANCE	038
040	PORTUGAL	177.200	111	128.386	107	48.080	107	400.000	110	400.000	110	FRANCE	040
042	SPAIN	192.133	125	447.502	128	144.204	120	140.000	115	140.000	115	FRANCE	042
043	ANGOLA	14.000	166	13.000	165	13.000	165	11.000	162	11.000	162	FRANCE	043
044	CIBRALTAIR	5.000	207	2.000	314	158	182	400	413	1.000	441	FRANCE	044
045	VATICAN CITY STATE	5.000	133	4.000	133	4.000	133	4.000	133	4.000	133	FRANCE	045
046	MALTA	24.000	110	23.801	108	6.979	125	1.000	121	1.000	121	FRANCE	046
048	YUGOSLAVIA	34.000	115	344.232	121	192.021	115	400.000	152	400.000	152	FRANCE	048
049	GREECE	300.000	134	324.270	135	170.947	110	50.000	120	50.000	120	FRANCE	049
050	TURKEY	190.000	57	113.731	96	41.204	65	50.000	120	50.000	120	FRANCE	050
052	SOVIET UNION	524.424	105	474.776	110	228.969	97	124.000	125	120.000	125	FRANCE	052
058	GERMAN DEM. REP.	68.500	144	51.646	141	22.000	117	10.000	177	10.000	177	FRANCE	058
060	POLAND	210.000	104	197.367	96	72.221	65	40.000	115	40.000	115	FRANCE	060
062	CZECHOSLOVAKIA	200.000	101	140.000	115	100.000	65	40.000	101	40.000	101	FRANCE	062
064	HUNGARY	120.000	103	118.775	95	73.865	65	10.000	101	10.000	101	FRANCE	064
066	ROMANIA	151.146	137	135.414	137	69.021	130	20.000	124	20.000	124	FRANCE	066
068	BULGARIA	35.272	105	37.981	111	15.141	77	5.000	154	7.000	154	FRANCE	068
070	ALBANIA	2.136	80	2.111	81	989	100	1.000	40	1.000	40	FRANCE	070
202	CANARY ISLANDS	25.152	135	20.997	144	5.246	55	2.000	125	2.000	125	FRANCE	202
204	MAROCCO	116.024	81	107.405	82	14.262	66	6.000	106	6.000	106	FRANCE	204
205	CEUTA AND MELILLA	4.000	112	3.309	112	3.309	112	3.309	112	3.309	112	FRANCE	205
206	ALGERIA	201.000	101	271.050	101	71.231	107	50.000	106	50.000	106	FRANCE	206
212	TUNISIA	184.000	102	81.400	102	51.947	102	40.000	102	40.000	102	FRANCE	212
218	LIBYA	183.000	102	100.000	102	78.987	102	50.000	102	50.000	102	FRANCE	218
220	EGYPT	182.216	123	177.256	111	37.079	114	40.000	101	40.000	101	FRANCE	220
224	SUDAN	32.748	53	18.674	45	5.255	28	2.000	67	2.000	67	FRANCE	224
228	MAURITANIA	5.355	60	5.270	80	5.110	30	2.000	110	2.000	110	FRANCE	228
232	MALI	7.523	101	7.046	115	1.350	67	1.000	126	1.000	126	FRANCE	232
240	UPPER VOLTA	15.207	120	18.078	120	973	51	10.000	103	10.000	103	FRANCE	240
244	CHAD	1.000	37	1.732	35	94	50	1.000	71	1.000	71	FRANCE	244
247	REP. OF CAPE VERDE	2.200	108	1.940	755	1.940	755	1.940	755	1.940	755	FRANCE	247
249	SENEGAL	33.124	106	31.750	106	2.469	107	2.000	115	2.000	115	FRANCE	249
250	GUINEA	3.000	104	1.901	56	1.901	56	1.901	56	1.901	56	FRANCE	250
257	GUINEA BISSAU	539	63	863	35	12	12	12	101	12	101	FRANCE	257
260	GUINEA	6.511	67	6.559	87	173	67	4.000	105	4.000	105	FRANCE	260
264	SIERRA LEONE	8.310	125	3.040	102	1.260	114	600	127	600	127	FRANCE	264
266	LIBERIA	26.738	72	21.821	214	11.240	102	4.000	267	4.000	267	FRANCE	266
272	IVORY COAST	65.000	104	67.456	102	9.751	102	4.000	104	4.000	104	FRANCE	272
276	GHANA	16.000	101	4.943	49	1.000	104	1.000	104	1.000	104	FRANCE	276
280	TOGO	16.000	87	14.033	82	1.695	65	1.000	65	1.000	65	FRANCE	280
284	BENIN (DAHOMEY)	14.000	109	12.937	114	5.211	100	1.000	105	1.000	105	FRANCE	284
288	NIGERIA	216.373	145	171.457	66	35.904	30	47.000	146	47.000	146	FRANCE	288
300	CAMEROON	43.158	131	40.964	135	2.987	100	2.500	111	2.500	111	FRANCE	300
306	CENTR. AFRICAN EMP.	5.000	136	2.983	139	201	126	2.000	131	2.000	131	FRANCE	306
310	EQUATORIAL GUINEA	5.000	136	735	118	118	118	118	131	118	131	FRANCE	310
314	SAO TOME, PRINCIPE</												

TAB. 6

COMMERCE DE LA CE
par pays d'origine et de destination

export

APRIL - AVRIL 1979		Nederland		Befg.-Lux.		United Kingdom		Ireland		Danmark			
Code	Trading partners	1 000 UCE	Indices 79/78	1 000 EUA	Indices 79/78	1 000 UCE	Indices 79/78	1 000 EUA	Indices 79/78	1 000 UCE	Indices 79/78	Pays partenaires	Code
	GRAND TOTAL	3.667.450	112	3.195.302	105	5.128.626	112	554.074	111	830.575	105	MADE	
	INTRA-EC (EUR-9)	2.667.145	112	2.346.091	111	2.095.482	121	314.128	114	410.609	108	INTRA-CE (EUR-9)	
	EXTRA-EC (EUR-9)	1.000.305	110	849.211	105	3.043.144	107	240.946	100	419.966	110	EXTRA-CE (EUR-9)	
	CLASS 1	472.584	105	419.313	114	1.744.759	115	50.466	106	204.748	107	CLASSE 1	
	ETA	229.475	116	207.254	128	555.720	113	11.004	108	20.657	102	ALIE	
	OTW. WEST. EUROPE	68.408	135	55.598	99	167.627	121	6.424	138	24.957	123	ALT. EUR. CCCTC.	
	USA AND CANADA	103.138	85	118.405	100	629.742	124	22.231	87	46.588	101	USA ET CANADA	
	OTHERS CLASS 1	47.563	127	41.656	124	347.670	121	6.747	115	31.511	158	ALT. CLASSE 1	
	CLASS 2	355.710	111	317.881	95	1.120.867	94	24.155	85	81.277	112	CLASSE 2	
	ACP (54 COUNTRIES)	16.665	81	44.667	68	182.172	87	4.353	63	1.430	106	ACP (54 PAYS)	
	DOM	1.347	105	976	110	1.206	133	37	270	10.214	110	OCM	
	TOM	5.627	216	1.000	114	15.830	116	225	42	773	71	TOM	
	OTHERS CLASS 2	302.571	115	271.738	101	919.639	108	15.815	100	67.750	131	ALT. CLASSE 2	
	CLASS 3	78.455	141	96.664	125	159.575	112	1.141	51	23.710	132	CLASSE 3	
	EASTERN EUROPE	65.402	137	72.215	119	133.163	112	655	49	22.623	134	EUROPE ORIENTALE	
	OTHERS CLASS 3	9.503	176	24.449	145	26.412	116	142	171	1.087	92	ALT. CLASSE 3	
	MISCELLANEOUS	53.247	85	15.349	64	17.963	140	4.245	126	6.750	131	DIVERS AUTRE CLASSE	
	EUROPE	3.058.430	113	2.677.558	112	2.555.952	117	332.555	114	662.231	108	EUROPE	
	AFRICA	140.745	107	111.979	85	159.000	75	10.304	97	14.268	110	AFRIQUE	
	AMERICA	164.507	106	159.442	109	776.795	120	21.502	100	74.052	112	AMERIQUE	
	ASIA	203.284	107	221.738	102	819.658	111	11.502	102	14.052	100	ASIE	
	OCEANIA	17.278	130	5.237	99	175.678	120	5.162	122	9.145	116	OCEANIE	
001	FRANCE	406.455	114	637.211	114	370.456	117	71.561	125	42.600	117	FRANCE	001
002	BELGIUM-LUXEMBOURG	552.422	112			263.691	102	12.268	105	34.364	114	BELGIQUE-LUXEMBOURG	002
003	NETHERLANDS			510.323	103	721.429	107	479.844	117	146.517	110	PAYS-BAS	003
004	F.R.G. OF GERMANY	1.056.622	104	721.429	107	479.844	117	21.018	117	146.517	110	R.F.A. ALLEMAGNE	004
005	ITALY	209.514	120	168.253	135	184.400	128	10.011	130	41.500	108	ITALIE	005
006	UNITED KINGDOM	309.664	130	263.839	119			192.258	110	124.161	108	ROYAUME-UNI	006
007	IRELAND	25.554	204	11.243	130	280.959	112			2.515	110	IRLANDE	007
008	DENMARK	76.477	123	33.793	92	138.171	145	2.045	116			DANEMARK	008
024	ICELAND	1.852	86	2.529	205	5.455	91		5	4.502	54	ISLANDE	024
025	FAROE ISLANDS	44	86	5	12	501	57			4.388	57	ILES FEREE	025
026	NORWAY	25.367	91	25.870	121	100.949	123	1.215	92	4.262	105	NORVEGE	026
027	SWEDEN	74.507	116	42.310	100	190.693	140	4.252	112	11.000	105	SUEDE	027
028	FINLAND	16.414	112	12.434	146	59.277	113	14.312	114	14.312	114	FINLANDE	028
029	SWITZERLAND	5.501	106	85.114	161	164.650	126	1.042	81	14.767	85	SWISSE	029
030	AUSTRIA	36.004	110	31.762	107	31.762	107	2.007	123	1.505	107	AUTRICHE	030
031	PORTUGAL	11.390	95	11.498	104	46.254	123	4.426	100	1.752	87	PORTUGAL	031
032	SPAIN	46.135	108	23.762	116	74.495	112	2.277	133	1.505	107	ESPAGNE	032
033	GREECE	1.152	102	210	175	1.605	112			6.505	104	GRECE	033
034	ANDORRA											ANDORRE	034
035	GIBRALTAR	1.157	223	33	46	2.580	112		67	72	120	GIBRALTAR	035
036	VATICAN CITY STATE											CITE OLV VATICAN	036
037	MALTA	1.707	83	2.263	79	10.028	108	152	131	693	251	MALTE	037
038	YUGOSLAVIA	19.772	108	8.826	76	26.023	107	813	161	4.410	105	YUGOSLAVIE	038
039	CREECE	21.612	114	13.236	76	26.023	107	2.160	145	4.446	150	GRECE	039
040	TURKEY	2.234	124	13.263	120	16.084	110	60	81	562	61	TURQUIE	040
041	SOVIET UNION	22.120	227	37.731	134	40.864	84	622	25	6.211	37	UNION SOVIETIQUE	041
042	GERMAN DEM. REP.	11.385	116	5.801	106	12.047	303	77	44	4.755	60	REP. DEM. ALLEMAGNE	042
043	POLAND	11.455	125	6.218	107	47.764	112	475	86	7.633	200	POLONE	043
044	CZECHOSLOVAKIA	16.400	99	3.768	111	9.768	114	11.400	100	14.400	100	REP. TCH. SLOVACQUE	044
045	HUNGARY	6.131	89	2.089	99	6.877	117	6	81	1.200	100	HONGRIE	045
046	ROMANIA	7.057	163	9.296	218	14.370	139			1.225	131	ROUMANIE	046
047	BULGARIA	1.524	203	3.293	114	1.462	170			225	18	BULGARIE	047
048	ALBANIA	366	51	13	12	25	212					ALBANIE	048
202	CANARY ISLANDS	3.588	117	1.584	143	7.015	127	202	23	522	137	ILES CANARIES	202
203	MARCCO	2.725	54	10.104	110	9.272	117	411	62	836	42	MARCCO	203
204	CEUTA AND MELILLA	640	126	108	85	1.462	355	44	37	100	37	CFLTA ET MELILLA	204
205	ALGERIA	5.616	137	30.513	144	8.703	147	596	55	611	123	ALGERIE	205
206	TUNISIA	1.398	81	3.176	78	3.176	78			1.398	81	TUNISIE	206
207	LIBYA	5.706	81	3.974	72	28.693	108	3.166	256	1.557	165	LIBYE	207
208	EGYPT	17.511	285	7.692	117	41.844	183	1.415	446	1.700	165	EGYPTE	208
209	SUDAN	1.350	82	603	83	13.570	76	15	2	535	36	SUDAN	209
210	MAURITANIA	5.595	8	582	69	125	123			400	36	MAURITANIE	210
211	MALI	140	101	166	48	305	162			17	8	MALI	211
212	UPPER VOLTA	144	5	1.604	46	1.604	46			17	8	HAUT-VOLTA	212
213	NIGER	404	5	311	125	1.101	116		25	313	43	NIGER	213
214	CHAD	54	52	19	41	175	121			1	1	TCHAD	214
215	REP. OF CAPE VERDE	38	38	760	38	279	263			17	113	REP. CAP-VERT	215
216	SENEGAL	1.798	81	1.243	150	1.243	150		110	517	23	SENEGAL	216
217	GAMBIA	61	4	149	11	1.969	106			27	159	GAMBIE	217
218	GUINEA BISSAU	61	4	162	450	76	22			3	3	GUINEE BISSAU	218
219	GUINEA	111	24	411	88	349	54			3	3	GUINEE	219
220	SIERRA LEONE	441	114	116	59	5.225	167		32	71	3	SIERRA LEONE	220
221	LIBERIA	2.496	223	2.333	466	4.710	145		88	250	154	LIBERIA	221
222	IVORY COAST	4.398	80	2.716	89	1.876	100		280	280	100	COTE D'IVOIRE	222
223	GHANA	693	60	365	89	13.006	100			10	10	GHANA	223
224	TOGO	3.482	161	914	174	2.464	132			55	731	TOGO	224
225	BENIN (DAHOMEY)	2.216	201	253	67	1.877	75			164	164	BENIN (DAHOMEY)	225
226	NIGERIA	46.015	181	10.071	36	41.015	24	2.127	62	1.760	40	NIGERIA	226
227	CAMEROUN	2.377	275	974	71	1.909	116			26	26	CAMEROUN	227
228	EMP. CENTRAFRICAINE	228	204	48	130	43	54			25	319	EMP. CENTRAFRICAINE	228
229	ECUATORIAL GUINEA	44	44									GUINEE EQUATORIALE	229
230	SAO TOME, PRINCE	26	57									SAO TOME, PRINCE	230
231	GABON	464	48	641	100	109	830			10	27	GABON	231
232	CONGO	445	171	466	171	923	170			13	13	CONGO	232
233	ZAIRE	575	154	10.147	79	2.188	497			10	10	ZAIRE	233
234	RWANDA	67	30	1.010	57	120	60			4	4	RWANDA	234
235	BURUNDI	226	63	1.528	114								

TRADE OF THE EC
by countries of origin and destination

TAB. 6

export

APRIL - AVRIL 1979		EUR-9		EUR-6		Deutschland		France		Italia		Pays partenaires		Code
Code	Trading partners	1 000 EUA	Indices 79/ 78	1 000 UCE	Indices 79/ 78	1 000 EUA	Indices 79/ 78	1 000 UCE	Indices 79/ 78	1 000 EUA	Indices 79/ 78			
400	U.S. OF AMERICA	2.076.653	112	1.494.965	108	770.521	121	275.701	102	242.508	95	ETATS-UNIS		400
404	CANADA	310.514	118	189.701	119	99.267	148	43.014	99	27.708	101	CANADA		404
406	GREENLAND	10.316	111	267	241	20	81	22	22	143	405	GREENLAND		406
408	ST. PIERRE, MIQUELON	10.552	212	949	215	191	127	645	157	127	117	ST. PIERRE, MIQUELON		408
412	MEXICO	107.005	108	87.270	104	38.510	127	16.225	127	11.158	117	MEXIQUE		412
416	BERMUDA	4.715	17	1.666	90	700	63	700	63	700	111	BERMUDA		416
421	GUATEMALA	12.144	57	10.083	91	5.777	74	2.142	115	1.422	125	GUATEMALA		421
424	BELIZE	2.243	170	493	601	78	166	24	600	406	61	BELIZE		424
426	HONDURAS	4.123	104	2.845	113	242	127	45	127	45	127	HONDURAS		426
428	EL SALVADOR	5.123	50	2.649	95	2.954	41	752	245	1.952	224	EL SALVADOR		428
432	NICARAGUA	2.647	41	2.256	41	881	41	163	163	163	166	NICARAGUA		432
436	COSTA RICA	6.466	107	6.671	116	2.625	119	643	168	2.445	245	COSTA RICA		436
440	PANAMA	14.337	95	11.566	98	2.126	170	1.766	151	2.100	96	PANAMA		440
444	PANAMA CANAL ZONE	3.727	202	1.335	190	768	170	252	170	364	171	PANAMA CANAL ZONE		444
448	CUBA	17.546	163	14.225	168	7.065	170	2.644	156	2.100	156	CUBA		448
452	HAITI	3.055	63	2.515	84	646	100	646	100	646	100	HAITI		452
456	SAINT PIERRE ET MIQUELON	10.316	111	267	241	20	81	22	22	143	405	SAINT PIERRE ET MIQUELON		456
460	TURKS, CAICOS ISLANDS	6.356	53	8	23	6	43	6	43	6	15	TURKS, CAICOS ISLANDS		460
464	DOMINICAN REPUBLIC	6.236	100	4.485	91	1.282	122	1.245	122	571	115	DOMINICAN REPUBLIC		464
468	VIRGIN ISLANDS	1.817	51	1.418	91	550	114	220	154	473	111	VIRGIN ISLANDS		468
472	GUADALUPE	2.652	115	2.015	101	917	127	74	100	154	111	GUADALUPE		472
476	MARTINIQUE	2.652	128	23.556	128	914	174	21.465	127	438	130	MARTINIQUE		476
480	CAYMAN ISLANDS	1.034	64	802	93	11	46	750	57	750	57	CAYMAN ISLANDS		480
484	JAMAICA	6.234	133	2.333	119	800	100	750	57	118	42	JAMAICA		484
488	BARBADOS	1.817	110	389	84	242	165	145	145	145	447	BARBADOS		488
492	TRINIDAD, TOBAGO	1.817	110	389	84	242	165	145	145	145	447	TRINIDAD, TOBAGO		492
496	GUAYANA	1.817	110	389	84	242	165	145	145	145	447	GUAYANA		496
500	SURINAM	1.817	110	389	84	242	165	145	145	145	447	SURINAM		500
504	FRENCH GUIANA	1.817	110	389	84	242	165	145	145	145	447	FRENCH GUIANA		504
508	GUATEMALA	1.817	110	389	84	242	165	145	145	145	447	GUATEMALA		508
512	EL SALVADOR	1.817	110	389	84	242	165	145	145	145	447	EL SALVADOR		512
516	COSTA RICA	1.817	110	389	84	242	165	145	145	145	447	COSTA RICA		516
520	PANAMA	1.817	110	389	84	242	165	145	145	145	447	PANAMA		520
524	PARAGUAY	1.817	110	389	84	242	165	145	145	145	447	PARAGUAY		524
528	URUGUAY	1.817	110	389	84	242	165	145	145	145	447	URUGUAY		528
532	ARGENTINA	1.817	110	389	84	242	165	145	145	145	447	ARGENTINA		532
536	FALKLAND ISLANDS, CFP	1.817	110	389	84	242	165	145	145	145	447	FALKLAND ISLANDS, CFP		536
600	CYPRUS	31.613	58	14.567	33	2.514	61	622	100	145	171	CYPRUS		600
604	LEBANON	24.605	100	29.353	107	2.946	134	1.300	100	224	111	LEBANON		604
608	SYRIA	152.006	125	72.938	102	29.248	134	1.300	100	224	111	SYRIA		608
612	IRAN	126.535	26	162.414	133	53.067	100	45.440	145	24.457	207	IRAN		612
616	IRAQ	126.535	26	111.238	29	65.633	100	45.440	145	24.457	207	IRAQ		616
620	ISRAEL	156.422	122	113.582	119	46.037	100	71.745	100	22.241	126	ISRAEL		620
624	JORDAN	46.251	145	28.714	120	12.310	100	12.310	100	12.310	146	JORDAN		624
628	SAUDI ARABIA	46.251	145	362.980	116	141.619	100	56.000	100	102.623	117	SAUDI ARABIA		628
632	KUWAIT	126.775	67	96.496	103	22.976	116	46.474	100	16.657	117	KUWAIT		632
636	BAHRAIN	25.272	100	13.508	107	7.954	116	1.655	100	1.655	113	BAHRAIN		636
640	CATAR	25.272	145	28.099	189	5.660	145	1.655	100	1.655	113	CATAR		640
644	UNITED ARAB EMIRATES	162.631	135	86.112	145	27.454	145	1.655	100	1.655	113	UNITED ARAB EMIRATES		644
648	YEMEN	35.544	141	15.527	137	4.174	127	1.462	117	1.462	216	YEMEN		648
652	NORTH YEMEN	22.131	136	12.158	144	2.156	116	1.384	117	1.384	214	NORTH YEMEN		652
656	SOUTH YEMEN	2.423	78	5.749	80	1.000	58	1.842	171	665	314	SOUTH YEMEN		656
660	AFGHANISTAN	6.417	78	4.919	83	2.968	54	1.300	100	1.300	44	AFGHANISTAN		660
664	PAKISTAN	182.865	100	43.876	105	12.450	100	3.300	100	16.343	150	PAKISTAN		664
668	INDIA	10.717	75	106.800	108	42.034	100	1.100	119	1.100	119	INDIA		668
672	BANGLADESH	10.717	300	56	291	1	23	1.100	119	1.100	119	BANGLADESH		672
676	MALDIVES	17.176	77	7.124	56	2.365	300	750	65	1.615	150	MALDIVES		676
680	SRI LANKA	17.176	77	520	124	100	100	750	65	1.615	150	SRI LANKA		680
684	NEPAL	12.345	172	3.096	74	1.972	70	682	120	15	55	NEPAL		684
688	BURMA	54.400	51	36.550	94	15.981	117	6.333	24	5.100	122	BURMA		688
692	THAILAND	12.345	37	119	20	21	42	74	49	20	43	THAILAND		692
696	LAOS	12.345	37	119	20	21	42	74	49	20	43	LAOS		696
700	Vietnam/Cambodia	12.345	37	119	20	21	42	74	49	20	43	Vietnam/Cambodia		700
704	KAMPUCHEA/CAMBODIA	12.345	37	119	20	21	42	74	49	20	43	KAMPUCHEA/CAMBODIA		704
708	INDONESIA	64.724	100	50.431	79	22.054	65	7.004	72	3.123	111	INDONESIA		708
712	Malaysia	61.588	100	37.314	123	22.276	100	4.334	100	3.612	86	Malaysia		712
716	FRANCE	5.227	100	1.884	98	756	100	316	110	211	278	FRANCE		716
720	SINGAPORE	102.556	144	66.616	144	22.163	151	10.668	121	8.215	111	SINGAPORE		720
724	PHILIPPINES	63.025	125	38.712	121	17.659	166	11.555	166	4.561	346	PHILIPPINES		724
728	HONG KONG	172.556	138	148.656	141	90.745	134	20.400	100	10.553	211	HONG KONG		728
732	CHINA	5.053	332	4.981	345	4.022	800	67	14	738	271	CHINA		732
736	NORTH KOREA	116.667	175	102.093	196	60.221	240	20.740	111	11.622	423	NORTH KOREA		736
740	SOUTH KOREA	362.625	147	777.890	144	175.370	141	50.778	140	46.526	175	SOUTH KOREA		740
744	JAPAN	2.216	146	50.800	152	21.120	144	10.736	120	6.266	127	JAPAN		744
748	HONG KONG	151.055	125	50.127	117	37.200	140	10.736	120	6.266	127	HONG KONG		748
752	MACAO	15	5	19	127	2	67	1	1	16	133	MACAO		752
800	AUSTRALIA	264.287	123	136.689	130	78.620	100	14.000	104	23.515	160	AUSTRALIA		800
804	PAPUA NEW GUINEA	1.608	76	71	715	28	28	28	28	14	146	PAPUA NEW GUINEA		804
808	NEW ZEALAND	61.664	130	15.889	138	9.575	100	1.768	50	3.068	266	NEW ZEALAND		808
812	AMERICAN OCEANIA	1.104	173	946	184	44	55	456	111	438	340	AMERICAN OCEANIA		812
816	NEW CALEDONIA, CFP	6.424	150	8.280	97	158	67	7.278	100	240	275	NEW CALEDONIA, CFP		816
820	WALLIS, FUTUNA ISL.	535	107	40	158	30	30	30	30	1	6	WALLIS, FUTUNA ISL.		

TAB. 6

COMMERCE DE LA CE
par pays d'origine et de destination

export

APRIL - AVRIL 1979		Nederland		Belg.-Lux.		United Kingdom		Ireland		Danmark			
Code	Trading partners	1 000 UCE	Indices 79/ 78	1 000 EUA	Indices 79/ 78	1 000 UCE	Indices 79/ 78	1 000 EUA	Indices 79/ 78	1 000 UCE	Indices 79/ 78	Pays partenaires	Code
4CC	U.S.S.C.F AMERICA	52.754	EE	105.440	107	520.360	122	21.007	152	40.361	101	ETATS-UNIS	400
404	CANADA	10.344	53	8.965	84	199.382	116	5.224	131	6.007	110	CANADA	404
406	GREENLAND			12	600	74	167			10.075	110	GREENLAND	406
40E	ST PIERRE, MIQUELON	3E	253			41	253			2E	18	ST PIERRE, MIQUELON	40E
412	MEXICO	8.55E	141	5.731	258	15.597	110	2.564	43E	57E	32	MEXICO	412
41E	BERMUDES	107	54	24	300	1.881	64	3E	11	132	55	BERMUDES	41E
41E	GLATEMALA	27E	55	361	120	1.225	118	4E	120	4E	530	GLATEMALA	41E
421	ELIZB	90	AS	90	AS	1.624	148			6E	78	ELIZB	421
424	FONCUNAS	780	513	450	123	1.237	51	6	6	4E	4E	HONDURAS	424
42E	EL SALVADOR	1.32E	101	585	144	2.01E	67			152	113	EL SALVADOR	42E
43E	NICARAGUA	100	5	95	40	545	57			10	33	NICARAGUA	43E
43E	COSTA RICA	487	161	157	25	1.622	67	1E	5	16E	431	COSTA RICA	43E
440	PANAMA	1.74E	142	926	157	2.589	214			374	14	PANAMA	440
444	PANAMA CANAL ZONE					389	214			4	14	CANAL PANAMA	444
44E	CUBA	2.547	710	489	122	3.1E1	151	7	7	163	75	CUBA	44E
44E	HAITI	168	207	162	167	414	161			32	123	HAITI	44E
44E	BAHAMAS	10E	4	95	528	1.549	162	67	130	50	50	BAHAMAS	44E
44E	TURKS, CAICOS ISL.					1.549	162					TURKS, CAICOS ISL.	44E
45E	COMMONWEALTH REPUBLIC	54E	211	337	113	1.678	24E	35	64	134	74	COMMONWEALTH REPUBLIC	45E
457	VIRGIN ISLANDS LE	175	AS	20	222	341	11E			58	73	VIRGIN ISLANDS LE	457
45E	CUATELCLPE	341	74	222	82	302	123			15	45	CUATELCLPE	45E
46E	MARTINIQUE	457	172	253	103	214	152			17	115	MARTINIQUE	46E
46E	CAYMAN ISLANDS	1	5			214	152			10	167	CAYMAN ISLANDS	46E
464	JAMAICA	555	332	151	72	5.147	12E	64E	NS	10E	50	JAMAICA	464
46E	BARBADES	100	17	87	94	3.320	122	64	61	60	154	BARBADES	46E
471	WEST INDIES	251	145	55	45	3.955	131	54	62	100	167	WEST INDIES	471
472	TRINIDAD, TOBAGO	750	56	292	83	15.074	150	117	70	100	170	TRINIDAD, TOBAGO	472
473	GUAYANA	34	AS	71	85	54	10	1E	200	58	67	GUAYANA	473
47E	NETHERL. ANTILLES	8.453	255	401	145	3.747	155	400	33	332	53	NETHERL. ANTILLES	47E
480	COLOMBIA	2.51E	150	1.072	49	6.00E	110	22	22	1.00E	305	COLOMBIA	480
484	VENEZUELA	17.647	153	8.532	131	19.559	5E	67	7	3.00E	152	VENEZUELA	484
48E	GUAYANA	565	321	131	131	2.4E8	5E	67	7	11	18	GUAYANA	48E
48E	SURINAM	1.7E7	64	309	64	70	64			12E	164	SURINAM	48E
48E	FRENCH GUIANA	78E	60	89	125	270	2E7	14	200			FRENCH GUIANA	48E
500	ECUADOR	78E	60	441	35	4.144	E1	44	44	211	44	ECUADOR	500
504	PERU	2.14E	12	1.290	179	3.930	1E0			171	1	PERU	504
50E	IRAQ	16.782	17E	6.584	91	15.25E	70	42E	100	2.52E	2E4	IRAQ	50E
51E	CHILE	2.154	15E	2.953	93	3.610	105	1E0	1	100	100	CHILE	51E
51E	BOLIVIA	4.64E	AS	2.230	AS	3.610	105	1E0	1	100	100	BOLIVIA	51E
520	PARAGUAY	1E0	AS	93	145	629	145	50	NS	41	171	PARAGUAY	520
524	URUGUAY	377	13E	178	147	1.077	13E			100	67	URUGUAY	524
52E	ARGENTINA	12.51E	557	4.33E	219	15.071	124	20E	40	5.00E	NS	ARGENTINA	52E
52E	FALKLAND ISL. DEP.	1				43	18					FALKLAND ISL. DEP.	52E
600	CYPRUS	1.071	143	804	30	16.475	117	123	57	42E	213	CYPRUS	600
604	LEBANON	3.161	100	4.115	94	6.639	65	72	67	60E	85	LEBANON	604
60E	SYRIA	5.661	175	3.222	68	10.5E5	200	64	3E0	70E	130	SYRIA	60E
61E	IRAQ	12.455	15E	17.815	176	24.447	80	70E	64	5.70E	166	IRAQ	61E
61E	IRAN	16.315	418	4.659	201	5.541	10	31E	2E	4.00E	67	IRAN	61E
624	ISRAEL	6.032	75	14.523	162	42.989	12E	27E	2E	1.60E	144	ISRAEL	624
62E	JORDAN	1.663	53	1.333	140	17.119	215	6E	144	60E	144	JORDAN	62E
63E	SALTI ARABIA	3E.075	16E	24.664	90	128.070	15E	1.74E	100	5.71E	113	SALTI ARABIA	63E
63E	KUWAIT	5.20E	13E	2.847	79	26.574	60	1.10E	100	2.00E	113	KUWAIT	63E
64E	SARAJIN	1.043	101	1.989	36	16.688	63	2.11E	100	71E	117	SARAJIN	64E
644	CATAR	510	112	676	133	10.257	67	134	175	637	442	CATAR	644
647	UNITED ARAB EMIRAT	7.41E	100	8.288	150	19.060	133	66E	18E	1.753	5E	UNITED ARAB EMIRAT	647
649	OMAN	1.30E	66	1.347	279	19.569	14E	233	255	653	130	OMAN	649
65E	NORTH YEMEN	1.674	157	426	109	6.15E	60	3E2	3E2	441	60	NORTH YEMEN	65E
65E	SOUTH YEMEN	1.695	161	346	95	2.627	60	647	63	647	63	SOUTH YEMEN	65E
66E	AFGHANISTAN	1.077	63	145	90	1.35E	60			54	53	AFGHANISTAN	66E
66E	PAKISTAN	7.670	175	1.093	23	13.555	100	67E	12E	313	67	PAKISTAN	66E
664	INDIA	15.14E	201	24.902	89	7E.387	200	24	20	4.00E	72	INDIA	664
66E	BANGLADESH	2.507	125	2.544	564	5.25E	113	44	151	4.00E	NS	BANGLADESH	66E
66E	MALDIVES					9.668	133					MALDIVES	66E
66E	SRI LANKA	404	125	1.477	420	310	137	6E	NS	31E	211	SRI LANKA	66E
67E	NEPAL	85	636	18	257	310	137			13	5	NEPAL	67E
67E	AFGHAN					2	2					AFGHAN	67E
67E	BURMA	25	37	128		9.248	27E			1	1	BURMA	67E
680	THAILAND	3.45E	116	5.678	243	15.51E	16E	200	172	2.074	17E	THAILAND	680
684	LAOS	4	7			58	3E2			4E		LAOS	684
690	VIENTIAN	350	473	11.630	142	1E8				5	2	VIENTIAN	690
69E	KAMPUCHEA/CAMBODIA											KAMPUCHEA/CAMBODIA	69E
700	INDONESIA	8.835	3E	9.295	311	11.783	104	25	11E	2.4E1	255	INDONESIA	700
701	MALAYSIA	3.525	211	3.167	88	22.518	83	220	65	1.47E	24E	MALAYSIA	701
70E	BRUNEI	4E1	2E6	120	90	3.357	11E			6E	22	BRUNEI	70E
70E	SINGAPORE	5.410	14E	5.15E	221	33.364	144	4E4	2E6	2.13E	125	SINGAPORE	70E
70E	PHILIPPINES	2.877	153	1.591	181	23.167	13E	107	24	1.03E	115	PHILIPPINES	70E
71E	MONGOLIA			12		25	205					MONGOLIA	71E
720	CHINA	5.701	124	12.249	148	22.957	122	13E	100	7E	153	CHINA	720
724	NORTH KOREA	5	15	69		82	1E3			3E	73	NORTH KOREA	724
72E	SOUTH KOREA	2.58E	151	6.818	170	15.120	103	200	5E	1.454	131	SOUTH KOREA	72E
73E	JAPAN	1E.354	105	22.412	137	77.32E	154	2.65E	100E	24.711	171	JAPAN	73E
73E	TAIWAN	4.03E	17E	3.617	96	11.649	133	2E5	6E	1.00E	64	TAIWAN	73E
740	HONG KONG	5.87E	52	23.134	86	51.329	14E	404	13E	2.1E5	117	HONG KONG	740
743	HONG KONG											HONG KONG	743
800	ALGERIA	12.400	124	7.750	121	123.840	11E	2.742	114	2.5E6	55	ALGERIA	800
801	PAPUA NEW GUINEA	177	115		3	1.372	122	1	7	11E	11E	PAPUA NEW GUINEA	801
803	ALGERIAN OCEANIA	1		21		118				2E	42	ALGERIAN OCEANIA	803
804	NAURU			50		50				60		NAURU	804
804	NEW ZEALAND	4.345	17E	1.059	58	46.582	12E	3E3	2E2	2.010	161	NEW ZEALAND	804
80E	AMERICAN OCEANIA	8	160			141	112	1E	150	5	125	AMERICAN OCEANIA	80E
809	NEW CALEDONIA, DEP.	12E	57	131	107	120	40			200	24	NEW CALEDONIA, DEP.	809
811	WALLIS, FULTON ISL.											WALLIS, FULTON ISL.	811
812	BRITISH OCEANIA												

import

MARCH-MARS 1979		EUR-9		EUR-6		Deutschland		France		Italia		Pays partenaires		Code
Code	Trading partners	1 000 EUA	Indices 79 78	1 000 UCE	Indices 79 78	1 000 EUA	Indices 79 78	1 000 UCE	Indices 79 78	1 000 EUA	Indices 79 78			
	GRAND TOTAL	36.022.808	119	28.987.759	120	9.793.776	122	6.566.606	112	4.735.854	137	MCADF		
	INTRA-EC (EUR-9)	19.703.093	123			5.143.896	117	3.498.796	116	2.755.169	144	INTRA-CE (EUR-9)		
	EXTRA-EC (EUR-9)	17.095.715	114			4.649.880	127	3.067.810	109	2.476.725	131	EXTRA-CE (EUR-9)		
	CLASS 1	5.367.402	121	6.623.782	126	2.678.338	127	1.441.406	114	1.075.474	154	CLASS 1		
	EFTA	3.376.706	125	2.344.637	125	1.159.900	123	488.096	108	375.666	163	AFLE		
	OTH. WEST. EUROPE	1.034.715	113	890.328	116	343.571	115	246.607	114	160.351	122	AUT. EUR. CCCIP.		
	USA AND CANADA	3.271.187	121	2.331.764	132	1.225.404	133	565.219	120	385.007	151	USA ET CANADA		
	OTHERS CLASS 1	1.664.794	113	1.057.053	125	473.182	129	231.484	113	150.470	193	AUT. CLASS 1		
	CLASS 2	6.480.694	105	5.344.711	106	1.564.033	107	1.418.997	103	1.180.070	115	CLASS 2		
	ACP (54 COUNTR.S)	1.054.570	105	907.217	111	245.550	122	307.698	123	106.819	125	ACP (54 PAYS)		
	DOM	21.898	99	20.570	98	1.225	404	16.963	86	2.422	5	DOM		
	TOM	38.598	147	26.500	212	3.351	152	15.246	236	1.874	95	TOM		
	OTHERS CLASS 2	5.325.554	105	4.390.424	105	1.313.907	106	1.079.090	98	1.071.255	114	AUT. CLASSE 2		
	CLASS 3	1.206.363	115	949.961	110	404.834	107	182.538	111	219.489	142	CLASS 3		
	EASTERN EUROPE	1.084.983	114	850.918	109	365.648	101	180.517	108	150.691	142	EUROPE ORIENTALE		
	OTHERS CLASS 3	122.780	127	99.143	127	39.189	120	22.021	140	23.357	149	AUT. CLASS 3		
	MISCELLANEOUS	45.332	121	29.795	125	2.676	81	24.867	138	1.692	224	DIVERS NON CLASSE		
	EUROPE	25.198.097	123	20.125.291	122	7.013.012	124	4.304.016	115	2.551.257	144	EUROPE		
	AFRICA	2.546.780	120	2.040.998	131	621.077	124	565.722	125	485.676	187	AFRIQUE		
	AMERICA	4.300.323	119	3.141.459	125	1.057.029	124	720.402	119	552.828	140	AMERICA		
	ASIA	4.387.571	100	3.446.850	100	1.039.121	111	893.986	94	694.224	98	ASIE		
	OCEANIA	324.691	100	703.364	99	60.862	82	57.608	99	50.216	115	OCEANIE		
001	FRANCE	3.495.179	123	2.899.090	124	1.233.752	128			575.539	129	FRANCE		001
002	BELGIUM-LUXEMBOURG	2.510.654	126	2.218.071	128	896.476	126			180.718	154	BELGIQUE-LUXBG.		002
003	NETHERLANDS	3.185.520	124	2.710.383	123	1.333.086	130			268.125	191	PAYS-BAS		003
004	F.R. OF GERMANY	5.135.893	120	4.057.620	117			1.261.562	114	748.952	142	R.F.A. ALLEMAGNE		004
005	ITALY	2.274.162	126	1.979.014	126	913.449	131			171.240	122	ITALIE		005
006	UNITED KINGDOM	2.189.558	126	1.697.421	122	544.320	140			373.127	111	ROYAUME-UNI		006
007	IRELAND	303.367	101	117.430	134	41.885	143			34.784	135	IRLANDE		007
008	DENMARK	504.360	127	360.479	145	180.928	134			50.671	132	DANEMARK		008
024	ICELAND	20.011	143	8.707	149	6.251	228			1.057	231	ISLANDE		024
025	FAROE ISLANDS	9.219	201	9.014	111	7.736	466			1.035	68	ILES FEROC		025
028	NORWAY	534.494	123	300.069	113	184.721	119			41.666	66	NORVEGE		028
030	SWEDEN	893.662	120	517.827	124	207.276	122			108.404	120	SUÈDE		030
032	FINLAND	300.915	117	168.755	120	78.571	121			31.437	123	FINLANDE		032
036	SWITZERLAND	989.921	134	820.457	134	367.640	124			152.411	115	SUISSE		036
038	AUSTRIA	509.260	114	444.957	120	285.721	123			37.957	98	AUTRICHE		038
040	PORTUGAL	128.863	133	83.865	140	28.670	139			24.164	149	PORTUGAL		040
042	SPAIN	558.023	122	464.376	121	136.987	115			196.007	113	ESPAGNE		042
043	ANDORRA	473	148	473	148	109	NS			35	114	ANDORRE		043
044	GIBRALTAR	92	148	60	129	1	50			1	52	GIBRALTAR		044
045	VATICAN CITY STATE	30	30	30	30	1	1			1	1	CITE DU VATICAN		045
046	MALTA	26.077	157	15.177	132	10.445	177			1.182	171	MALTE		046
048	YUGOSLAVIA	170.896	102	161.142	101	77.943	120			14.764	116	YUGOSLAVIE		048
050	GREECE	176.900	125	163.573	130	78.744	107			23.283	139	GREECE		050
052	TURKEY	53.028	109	63.543	112	38.605	120			9.968	168	TURQUIE		052
058	GERMAN DEM. REP.	50.743	90	31.573	87			86.073	144	110.205	143	UNION SOVIETIQUE		058
060	POLAND	189.627	107	138.280	100	72.198	110			27.076	75	Pologne		060
062	CZECHOSLOVAKIA	101.547	115	85.580	115	49.535	115			8.245	100	TCHECOSLOVAQUIE		062
064	HUNGARY	101.141	115	93.216	137	56.158	151			8.715	119	HONGRIE		064
066	ROMANIA	93.124	95	79.325	94	36.775	91			14.198	65	ROUMANIE		066
068	BULGARIA	35.049	158	32.998	186	18.129	219			4.450	141	BULGARIE		068
070	ALBANIA	3.776	292	3.762	294	839	301			4.490	747	ALBANIE		070
202	CANARY ISLANDS	26.770	77	10.421	92	3.241	83			801	100	ILES CANARIES		202
205	MAROC	91.122	123	82.534	122	17.744	133			44.779	114	MAROC		205
208	CEUTA AND MELILLA			9	9							CEUTA ET MELILLA		208
212	ALGERIA	249.314	156	233.068	148	95.688	112			68.549	140	ALGERIE		212
216	TUNISIA	60.777	157	60.235	164	10.260	89			15.448	134	TUNISIE		216
224	LIBYA	429.171	164	400.913	167	150.895	172			57.514	164	LIBYE		224
226	EGYPT	88.798	97	64.650	65	9.366	49			2.226	23	EGYPTE		226
228	SOUDAN	18.271	85	15.304	92	3.087	140			3.465	42	SOUDEAN		228
232	MAURITANIA	8.757	87	8.232	93	1.274	240			3.794	125	MAURITANIE		232
236	MALI	2.506	90	2.023	71	997	845			909	36	MALI		236
240	UPPER VOLTA	1.753	148	1.753	158	609	461			846	113	HAUT-VOLTA		240
244	CHAD	23.990	475	23.807	492	484	109			23.799	237	TCHAD		244
247	REP. OF CAPE VERDE	11	13							1.082	135	REP. DU CAP-VERDE		247
248	SENEGAL	15.361	84	12.533	77	831	62			1.038	80	SENEGAL		248
252	GAMBIA	504	184									GAMBIE		252
256	GUINEA BISSAU	243	90	24	900					222		GUINEE BISSAU		256
260	GUINEA	7.526	66	7.474	67	2.037	151			3.020	43	GUINEE		260
264	SIERRA LEONE	14.526	69	4.490	47	1.580	146			77	54	SIERRA LEONE		264
268	LIBERIA	34.519	96	33.231	95	16.368	91			5.564	214	LIBERIA		268
272	IVORY COAST	134.688	84	123.022	85	26.870	103			55.364	73	COTE D'IVOIRE		272
276	GHANA	31.550	111	12.620	91	7.853	109			9.227	93	GHANA		276
280	TOGO	8.578	96	8.578	96	1.260	64			2.755	70	TOGO		280
284	BENIN (DAHOMEY)	2.068	254	1.704	210	197	237			1.000	137	BENIN (DAHOMEY)		284
288	NIGERIA	335.416	125	310.119	141	101.408	186			86.704	157	NIGERIA		288
302	CAMEROON	48.565	86	47.711	89	5.367	45			21.595	105	CAMEROUN		302
306	CENTR. AFRICAN EMP.	4.304	60	4.207	61	465				1.727	115	EMP. CENTRAFRICAINE		306
310	GUINEA EQUATORIAL	235	62	235	62							GUINEE EQUATORIALE		310
314	SAO TOME, PRINCIPE	659	16	655	16							SAO TOME, PRINCFE		314
318	GABON	44.852	184	44.394	183	12.562	238			29.082	242	GABON		318
322	CONGO	5.911	81	5.656	84	1.246	143			1.829	82	CONGO		322
326	ZAIRE	58.021	137	88.821	157	11.051	144			9.979	140	ZAIRE		

import

MARCH-MARS 1979		EUR-9		EUR-6		Deutschland		France		Italia		Pays partenaires		Code
Code	Trading partners	1 000 EUA	Indices 79 78	1 000 UCE	Indices 79 78	1 000 EUA	Indices 79 78	1 000 UCE	Indices 79 78	1 000 EUA	Indices 79 78	1 000 UCE	Indices 79 78	
400	U.S.OF AMERICA	2.892.091	122	2.095.574	133	665.134	135	521.373	125	340.164	157	ETATS-UNIS	400	
404	CANADA	179.096	116	216.190	128	86.551	177	41.846	86	48.843	119	CANADA	404	
406	GREENLAND	2.491	206	1.223	974	1.167	NS	42	31	14	6	GREENLAND	406	
408	ST PIERRE, MIQUELON	2.341	520	2.334	519	NS	NS	3	1	6	1	ST PIERRE, MIQUELON	408	
412	MEXICO	27.414	72	23.931	82	9.940	58	5.937	100	6.238	269	MEXIQUE	412	
413	BERMUDA	207	20	58	6	7.634	48	932	141	51	137	BERMUDA	413	
416	GUATEMALA	20.577	70	18.423	78	7.634	48	932	141	51	137	GUATEMALA	416	
421	BELIZE	3.012	334	107	169	1.87	311	8	110	456	29	BELIZE	421	
424	HONDURAS	13.387	130	12.561	124	7.127	110	456	29	2.616	305	HONDURAS	424	
428	EL SALVADOR	19.905	165	18.959	164	8.519	148	1.216	306	809	128	EL SALVADOR	428	
432	NICARAGUA	17.621	128	15.886	134	8.533	119	2.270	174	1.373	174	NICARAGUA	432	
436	COSTA RICA	18.976	104	17.119	99	11.935	95	1.262	137	1.740	151	COSTA RICA	436	
444	PANAMA	9.675	115	9.198	118	4.376	87	1.60	6	3.870	641	PANAMA	444	
448	PANAMA CANAL ZONE	8.255	66	7.415	63	2.732	85	2.150	89	859	48	PANAMA CANAL ZONE	448	
452	CUBA	3.329	65	3.130	65	103	117	1.631	69	645	53	CUBA	452	
453	HAITI	6.540	21	2.085	8	804	6	248	36	87	1	HAITI	453	
454	BAHAMAS	5.840	90	5.285	85	1.423	112	1.361	265	265	144	BAHAMAS	454	
455	TURKS, CAICOS ISL.	5.210	194	1	6	15	214	5.191	88	5	1	TURKS, CAICOS ISL.	455	
457	DOMINICAN REPUBLIC	5.210	88	5.209	86	15	214	5.191	88	5	1	DOMINICAN REPUBLIC	457	
458	VIETNAM	7.905	79	7.905	79	37	13	7.863	90	5	1	VIETNAM	458	
462	GUADELOUPE	7.905	79	7.905	79	37	13	7.863	90	5	1	GUADELOUPE	462	
463	MARTINIQUE	7.905	79	7.905	79	37	13	7.863	90	5	1	MARTINIQUE	463	
464	CAYMAN ISLANDS	6.525	41	4.61	45	273	329	84	560	9	60	CAYMAN ISLANDS	464	
466	JAMAICA	6.525	41	4.61	45	273	329	84	560	9	60	JAMAICA	466	
469	BARBADOS	3.487	NS	110	244	59	14	75	662	4	100	BARBADOS	469	
471	WEST INDIES	3.101	51	230	127	35	103	159	430	7	7	WEST INDIES	471	
472	TRINIDAD, TOBAGO	15.017	137	13.675	106	2.987	202	108	240	320	23	TRINIDAD, TOBAGO	472	
473	GRENADA	1.283	77	698	122	1.755	40	250	758	56	100	GRENADA	473	
476	NETHER ANTILLES	12.971	122	9.080	188	1.755	144	807	NS	563	30	NETHER ANTILLES	476	
480	COLUMBIA	82.290	97	73.308	95	36.250	66	6.748	145	3.072	329	COLUMBIA	480	
484	VENEZUELA	113.417	180	79.333	160	16.736	127	22.633	344	16.538	85	VENEZUELA	484	
488	GUYANA	6.045	85	2.331	62	834	94	246	18	1.068	178	GUYANA	488	
492	SURINAM	6.719	61	6.439	77	1.712	134	389	57	1.011	152	SURINAM	492	
496	FRENCH GUIANA	5.739	996	7.239	NS	2	27	NS	27	27	27	FRENCH GUIANA	496	
504	ECUADOR	12.629	66	10.874	60	3.660	47	2.651	66	2.779	69	ECUADOR	504	
508	PERU	36.658	242	26.471	208	8.317	239	5.519	238	7.861	165	PERU	508	
512	BRAZIL	287.177	126	223.181	123	80.178	128	43.652	104	42.321	116	BRAZIL	512	
516	CHILE	57.892	162	78.272	149	41.809	165	6.891	109	17.450	187	CHILE	516	
520	BOLIVIA	10.330	101	5.653	82	1.403	50	1.606	84	1.071	124	BOLIVIA	520	
524	PARAGUAY	7.580	101	7.018	117	2.136	75	1.189	80	2.930	275	PARAGUAY	524	
528	URUGUAY	21.028	119	18.375	144	6.497	119	2.375	89	6.312	298	URUGUAY	528	
529	ARGENTINA	134.569	88	112.882	88	36.104	91	18.767	66	36.648	137	ARGENTINA	529	
529	FALKLAND ISL., DEP.	1.192	NS	33	79	NS	NS	3	110	NS	NS	FALKLAND ISL., DEP.	529	
600	CYPRUS	17.574	80	1.524	109	1.333	128	199	101	771	141	CYPRUS	600	
604	LEBANON	2.775	105	2.275	105	443	39	311	136	1.740	151	LEBANON	604	
608	SYRIA	56.090	117	55.278	117	1.342	78	10.243	56	33.825	151	SYRIA	608	
612	IRAQ	405.175	99	394.441	104	31.558	NS	155.565	99	175.859	115	IRAQ	612	
616	IRAN	86.110	16	78.528	18	4.217	42	1.244	3	2.577	6	IRAN	616	
624	ISRAEL	145.746	119	108.679	111	46.364	176	20.777	133	17.653	145	ISRAEL	624	
628	JORDAN	5.335	551	4.648	94	156	119	29	14	327	340	JORDAN	628	
632	SAUDI ARABIA	546.428	97	822.284	95	95.881	90	308.750	88	158.859	96	SAUDI ARABIA	632	
636	KUWAIT	252.258	97	161.777	110	27.084	547	44.736	221	46.433	75	KUWAIT	636	
640	BAHRAIN	1.125	82	162	21	122	72	33	NS	NS	NS	BAHRAIN	640	
644	QATAR	73.304	170	72.395	169	15	15	22.867	132	8.606	NS	QATAR	644	
647	UNITED ARAB EMIRAT	206.641	92	178.722	98	72.825	96	37.923	60	14.073	125	UNITED ARAB EMIRAT	647	
649	OMAN	14.090	140	12.104	NS	408	289	6	7	6	7	OMAN	649	
652	NORTH YEMEN	2.119	740	2.009	788	58	264	6	300	1.489	647	NORTH YEMEN	652	
656	SOUTH YEMEN	5.472	232	4.451	233	2.90	58	489	155	5.373	273	SOUTH YEMEN	656	
660	AFGHANISTAN	7.187	155	4.880	144	8.473	114	4.349	165	957	263	AFGHANISTAN	660	
662	PAKISTAN	31.464	120	20.213	116	8.473	114	4.349	165	3.528	132	PAKISTAN	662	
664	INDIA	171.472	109	107.679	109	37.708	152	15.758	90	16.558	165	INDIA	664	
666	BANGLADESH	12.536	152	7.999	158	1.157	97	1.561	142	3.091	142	BANGLADESH	666	
667	MALDIVES	12.767	90	7.927	105	3.137	120	2.001	95	1.576	121	MALDIVES	667	
668	SRI LANKA	817	106	705	98	415	201	63	28	33	471	SRI LANKA	668	
672	NEPAL	1.320	NS	1.320	NS	NS	NS	NS	NS	NS	NS	NEPAL	672	
675	BHUTAN	9.471	260	4.715	176	2.890	371	771	795	318	172	BHUTAN	675	
676	BURMA	98.575	153	85.865	150	32.620	171	12.386	113	7.135	181	BURMA	676	
680	THAILAND	876	131	844	135	588	154	205	250	13	57	THAILAND	680	
684	LAOS	18	95	18	95	NS	NS	NS	NS	NS	NS	LAOS	684	
696	KAMPUCHEA/CAMBODIA	55.287	118	87.750	122	36.494	139	15.390	165	15.228	89	KAMPUCHEA/CAMBODIA	696	
700	INDONESIA	125.486	119	98.660	125	35.803	121	22.709	106	15.760	160	INDONESIA	700	
701	MALAYSIA	75.323	144	57.771	145	25.162	117	8.003	128	7.649	128	MALAYSIA	701	
703	BRUNEI	50.890	95	39.226	91	20.437	77	8.376	153	1.309	59	BRUNEI	703	
706	SINGAPORE	1.413	85	672	89	335	86	100	116	22.413	30	SINGAPORE	706	
708	PHILIPPINES	104.610	142	82.759	136	28.413	128	19.334	151	16	165	PHILIPPINES	708	
716	MONGOLIA	134.444	95	7.453	103	7.121	110	232	64	82	22	MONGOLIA	716	
720	CHINA	846.818	122	586.525	121	269.515	131	122.652	122	51.536	144	CHINA	720	
724	NORTH KOREA	131.535	135	101.094	129	49.723	121	16.109	133	13.253	116	NORTH KOREA	724	
728	SOUTH KOREA	233.602	152	151.783	145	88.862	131	13.807	139	11.609	255	SOUTH KOREA	728	
732	JAPAN	13.868	148	11.365	134	5.119	143	3.709	122	1.460	266	JAPAN	732	
736	TAIWAN	2.676	81	2.676	81	2.676	81	2.676	81	2.676	81	TAIWAN	736	
740	HONG KONG	27.119	132	27.119	132	27.119	132	27.119	132	27.119	132	HONG KONG	740	
743	MACAO	13.868	148	11.365	134	5.119	143	3.709	122	1.460	266	MACAO	743	
800	AUSTRALIA	201.599	103	135.545	93	38.088	74	31.075	84	39.100	101	AUSTRALIA	800	
801	PAPUA NEW GUINEA	23.090	109	16.290	107	13.654	96	282	151	250	141	PAPUA NEW GUINEA	801	
802	OCEANIAN	87												

import

MARCH-MARS 1979		Nederland		Belg.-Lux.		United Kingdom		Ireland		Danmark		Pays partenaires		Code	
Code	Trading partners	1 000 UCE	Indices 79/ 78	1 000 EUA	Indices 79/ 78	1 000 UCE	Indices 79/ 78	1 000 EUA	Indices 79/ 78	1 000 UCE	Indices 79/ 78	1 000 UCE	Indices 79/ 78		
400	U.S. OF AMERICA	343.176	130	225.727	121	698.570	99	44.059	133	53.888	101	ETATS-UNIS	400		
404	CANADA	31.548	151	25.402	113	129.042	96	3.520	129	10.344	293	CANADA	404		
406	GREENLAND					13	50			1.257	121	GREENLAND	406		
408	ST PIERRE, MIQUELON	2.325				2	27			5	753	ST-PIERRE, MIQUELON	408		
412	MEXICO		38	1.816	75	2.353	121			1.129	5	MEXIQUE	412		
413	BERMUDA		4									BERMUDAS	413		
416	GUATEMALA	2.585	128	1.623	179	524	22			1.629	52	GUATEMALA	416		
421	BELIZE					13	NS					BELIZE	421		
424	HONDURAS	1.386	133	936	814	436	855			390	279	HONDURAS	424		
428	EL SALVADOR	8.013	183	402	106	728	215		133	85	54	EL SALVADOR	428		
432	NICARAGUA	2.219	214	1.491	128	303	28			1.420	161	NICARAGUA	432		
436	COSTA RICA	1.394	81	788	85	990	212			848	214	COSTA RICA	436		
440	PANAMA	360	55	568	54	221	102			251	61	PANAMA	440		
444	PANAMA CANAL ZONE						NS					CANAL PANAMA	444		
448	CUBA	1.425	76	249	10	798	116		8	400	34	CUBA	448		
452	HAITI	161	46			293	81				79	HAITI	452		
453	BAHAMAS	104	43	842	86	1.631	42		2.183	€3	41	111	BAHAMAS	453	
454	TURKS, CAICOS ISL.												ILES TURKS, CAICOS	454	
456	DOMINICAN REPUBLIC	101	259	2.135	51	429	143					126	REP. DOMINICAINE	456	
457	VIRGIN ISLANDS US						34						ILES VIERGES D. USA	457	
458	GUADALOUPE	3										1	50	GUADALOUPE	458
462	MARTINIQUE													MARTINIQUE	462
463	CAYMAN ISLANDS						7							ILES CAYMAN	463
464	JAMAICA	95	73			6.019	41					29	145	JAMAIQUE	464
469	BARBADOS	4	200	13	217	302	170		3.054	NS	21	233	LA BARBADE	469	
471	WEST INDIES	5	26	24	24	2.871	49							INDES OCCIDENTALES	471
472	TRINIDAD, TOBAGO	235	46	25	81	10.156	136					1.169	NS	TRINIDAD ET TOBAGO	472
473	GRENADA	7	88	280	200	585	51							GRENADA	473
476	NETHERL. ANTILLES	5.392	310	560	NS	3.334	58					557	NS	ANTILLES NEERLAND.	476
480	COLOMBIA	24.307	207	2.931	54	6.138	123			121	117	2.723	108	COLOMBIE	480
484	VENEZUELA	5.823	272	7.203	157	19.984	148					14.100	NS	VENEZUELA	484
488	GUYANA	82	14	101	100	3.712	111			1	33			GUYANA	488
492	SURINAM	3.033	55	294	126	2.277	11					3	18	SURINAM	492
496	FRENCH GUIANA													GUYANE FRANCAISE	496
500	ECUADOR	675	43	1.109	178	1.166	137			732	101	157	183	ECUATEUR	500
504	PERU	3.247	276	1.527	152	9.615	468				100	571	100	PEROU	504
508	BRAZIL	40.396	152	16.834	122	40.452	131			2.144	142	16.700	175	BRESIL	508
512	CHILE	3.134	73	8.988	125	19.341	261					279	85	CHILI	512
516	BOLIVIA	369	19	2.005	164	4.656	145			154		338	86	BOLIVIE	516
520	PARAGUAY	638	108	548	114	70	6							PARAGUAY	520
524	URUGUAY	2.639	128	1.01	100	2.572	99					324	324	URUGUAY	524
528	ARGENTINA	19.750	75	5.613	47	13.317	85			225	113	8.145	95	ARGENTINE	528
529	FALKLAND ISL., DEP.					1.159	NS							ILES FALKLAND, DEP.	529
600	CYPRUS	859	66	367	241	13.148	72			271	125	631	584	CHYPRE	600
604	LEBANON	260	205	21	6	413	96					8	114	LIBAN	604
608	SYRIA	9.085	NS	33	3	700	127					162	136	SYRIE	608
612	IRAQ	4.328	10	17.131	113	16.323	47			4.410	107	1	7	IRAK	612
616	IRAN	2.253	4	7.512	18	7.295	9					287	4	IRAN	616
624	ISRAEL	12.156	66	17.189	101	32.689	135			1.336	127	2.642	128	ISRAEL	624
628	JORDAN					4.787	NS							JORDANIE	628
632	SAUDI ARABIA	132.021	184	86.773	70	108.468	103			5.738	63	5.938	270	ARABIE SAOUDITE	632
636	KUWAIT	34.280	66	8.744	114	83.652	84			3.235		4.094	49	KOWEÏT	636
640	BAHRAIN	7	14			993	150							BAHREIN	640
644	QATAR	14.532	152	24.975	642	909	359							QATAR	644
647	UNITED ARAB EMIRAT	24.879	179	29.072	164	27.915	66			4	200			EMIRATS ARAB. UNIS	647
649	OMAN	11.687	NS	5.020	100	1.980	10							OMAN	649
652	NORTH YEMEN						56							YEMEN DU NORD	652
656	SOUTH YEMEN	13	433	1	17	21	117							YEMEN DU SUD	656
660	AFGHANISTAN	443	372	96	NS	2.028	219			117	NS	155	47	AFGHANISTAN	660
662	PAKISTAN	2.829	76	1.034	114	8.860	113					2.144	217	PAKISTAN	662
664	INDIA	10.868	95	20.317	69	57.223	108			528	32	2.052	197	INDE	664
666	BANGLADESH	510	92	1.280	134	4.468	141					69	406	BANGLADESH	666
667	MALDIVES													MALDIVES	667
669	SRI LANKA	917	70	294	90	4.408	71			94	107	336	133	SRI LANKA	669
672	NEPAL	15	20	179	86	108	208					4		NEPAL	672
676	BURMA	1.320		736	69	3.625	568			5	71	1.126	368	BIRMANIE	676
680	THAILAND	24.607	144	9.117	144	9.107	214			398	70	3.205	146	THAILANDE	680
684	LAOS						29							LAOS	684
690	VIETNAM	11	9	27	193	18	64					3	150	VIETNAM	690
696	KAMPUCHEA/CAMBODIA													KAMPUCHEA/CAMBODGE	696
700	INDONESIA	15.664	103	4.974	121	5.198	110			5	3	2.334	65	INDONESIE	700
701	MALAYSIA	18.207	151	6.181	100	21.211	92			998	79	4.617	259	MALAYSIA	701
703	BRUNEI						9					225		BRUNET	703
706	SINGAPORE	12.288	218	1.869	135	15.567	148					1.413	102	SINGAPOUR	706
708	PHILIPPINES	7.833	105	1.271	96	10.142	109			572	151	1.444	168	PHILIPPINES	708
716	MONGOLIA						741							MONGOLIE	716
720	CHINA	8.790	94	3.809	131	18.809	179			614	155	2.428	143	CHINE	720
724	NORTH KOREA						21					1	50	COREE DU NORD	724
728	SOUTH KOREA	15.777	93	5.026	107	37.452	127					4.239	105	COREE DU SUD	728
732	JAPAN	96.198	109	46.624	84	221.814	129			12.332	89	26.147	105	JAPON	732
736	TAIWAN	17.288	126	6.721	93	27.247	186					2.506	149	TAÏWAN	736
740	HONG KONG	19.132	130	18.373	247	76.020	173			1.236	148	4.563	96	HONGKONG	740
743	MACAO	936	172	141	20	2.083	408					420	102	MACAO	743
800	AUSTRALIA	17.639	232	9.643	86	63.260	131			228	248	2.566	284	AUSTRALIE	800
801	PAPUA NEW GUINEA	1.139	NS	925	142	6.784	117					320		PAPOUASIE N.-GUINEE	801
802	AUSTRALIAN OCEANIA					45	51					4		OCEANIE AUSTRAL.	802
803	NAURU					59	NS							NAURU	803
804	NEW ZEALAND	1.835	69	3.100	51	43.719	72			652	45	1.753	127	NOUVELLE-ZELANDE	804
808	AMERICAN OCEANIA						112							OCEANIE AMERICAINE	808
809	NEW CALEDONIA, DEP.													NOUVELE CALÉDONIE, DEP.	809
811	WALLIS, FUTUNA ISL.													WALLIS ET FUTUNA	811
812	BRITISH OCEANIA														

TRADE OF THE EC
by countries of origin and destination

TAB. 6

export

MARCH - MARS 1979		EUR-9		EUR-6		Deutschland		France		Italia		Pays partenaires	Code
Code	Trading partners	1 000 EUA	Indices 79 78	1 000 UCE	Indices 79 78	1 000 EUA	Indices 79 78	1 000 UCE	Indices 79 78	1 000 EUA	Indices 79 78		
	GRAND TOTAL	35.815.243	116	29.176.251	117	11.142.597	115	6.203.100	115	4.088.413	125	MCNOE	
	INTRA-EC (EUR-9)	19.492.676	120			5.438.276	120	3.370.956	117	2.064.419	131	INTRA-CE (EUR-9)	
	EXTRA-EC (EUR-9)	16.322.567	112			5.704.321	111	2.832.144	112	2.023.994	119	EXTRA-CE (EUR-9)	
	CLASS 1	6.536.791	119	6.683.783	117	3.435.979	116	1.172.525	109	1.075.555	130	CLASSE 1	
	EFTA	3.986.297	123	3.055.210	123	1.760.375	122	446.926	117	355.001	124	AFLE	
	OTH. WEST. EUROPE	1.505.827	130	1.289.959	129	556.021	128	298.296	124	265.285	141	AUT. EUR. CCCID.	
	USA AND CANADA	2.427.054	108	1.707.125	104	774.375	103	333.895	92	311.550	121	USA ET CANADA	
	OTHERS CLASS 1	1.017.613	115	631.489	112	345.206	105	93.412	101	53.719	165	AUT. CLASSIF 1	
	CLASS 2	5.659.142	101	4.479.394	104	1.548.945	98	1.361.808	109	767.336	112	CLASSE 2	
	ACP (54 COUNTRIES)	940.726	85	705.162	91	145.526	62	336.898	100	81.638	94	ACP (54 PAYS)	
	DOM	92.262	109	85.521	110	3.035	93	77.693	112	1.947	124	DOM	
	TOM	62.132	126	43.159	135	5.185	115	18.350	109	5.538	189	TOM	
	OTHERS CLASS 2	4.564.022	104	3.595.552	107	1.395.199	104	928.867	113	651.213	114	AUT. CLASSIF 2	
	CLASS 3	1.566.314	121	1.355.516	125	697.152	127	297.710	141	174.012	106	CLASSE 3	
	EASTERN EUROPE	1.325.781	118	1.140.274	122	582.611	128	358.349	135	155.491	105	EUROPE ORIENTALE	
	OTHERS CLASS 3	240.533	143	215.242	140	114.541	125	39.361	204	18.521	121	AUT. CLASSIF 3	
	MISCELLANEOUS	160.332	99	136.502	94	22.244	111		102	44.053	106	OTHERS NON CLASSIF	
	EUROPE	26.310.581	121	22.056.514	121	8.337.285	121	4.337.527	118	2.840.196	129	EUROPE	
	AFRICA	2.276.394	101	1.846.571	104	526.744	97	709.279	103	323.497	117	AFRIQUE	
	AMERICA	3.418.796	110	2.482.284	101	1.123.677	107	574.166	103	430.249	117	AMERIQUE	
	ASIA	3.315.610	103	2.480.401	105	1.046.837	99	558.664	114	471.110	118	ASIE	
	OCEANIA	337.229	98	173.994	94	85.813	74	32.367	125	28.670	168	OCEANIE	
001	FRANCE	3.697.148	118	3.248.400	118	1.410.584	110			644.253	140	FRANCE	001
002	BELGIUM-LUXEMBOURG	2.778.107	115	2.418.739	117	958.064	111			150.469	127	BELGIQUE-LUXBG.	002
003	NETHERLANDS	2.596.621	115	2.203.339	113	1.128.643	113			332.281	110	PAYS-BAS	003
004	F.R. OF GERMANY	4.666.875	118	3.987.671	116			1.125.936	119			R.F. D'ALLEMAGNE	004
005	ITALY	2.245.456	128	1.997.570	128	867.337	137			702.688	115	ITALIE	005
006	UNITED KINGDOM	2.480.366	132	2.143.875	135	777.082	149			487.455	127	ROYAUME-UNI	006
040	IRELAND	474.854	138	146.091	161	146.091	161			15.181	104	IRLANDE	040
008	DENMARK	552.949	114	425.386	117	245.491	119			45.500	124	DANMARK	008
024	ICELAND	20.419	91	10.018	83	5.143	102			605	44	ISLANDE	024
025	FAROE ISLANDS	12.212	146	7.370	147	7.370	147			71	65	ILLES FEROE	025
028	NORWAY	369.506	105	218.849	105	116.519	93			27.002	108	NORVEGE	028
030	SWEDEN	888.260	123	583.864	134	342.083	134			79.285	140	SUEDE	030
032	FINLAND	224.124	122	156.934	130	89.697	131			21.524	120	FINLANDE	032
036	SWITZERLAND	1.470.618	132	1.154.044	125	569.988	125			231.832	109	SUISSE	036
038	AUSTRIA	837.201	119	793.048	120	580.043	120			52.868	140	AUTRICHE	038
040	PORTUGAL	176.169	110	138.171	112	56.907	110			31.895	103	PORTUGAL	040
042	SPAIN	575.295	136	478.174	132	157.475	125			170.460	136	ESPAGNE	042
043	ANDORRA	14.311	161	13.659	158	1.054	266			11.169	146	ANDORRE	043
044	GIBRALTAR	4.534	150	1.735	292	54	45			266	302	GIBRALTAR	044
045	VATICAN CITY STATE	37.378	78	361	80	361	80			120	125	CITE DU VATICAN	045
046	YUGOSLAVIA	387.082	130	241.544	148	7.962	159			2.134	119	YUGOSLAVIE	046
050	GREECE	331.115	129	292.940	128	130.539	138			50.476	118	GRECE	050
052	TURKEY	145.403	113	123.652	109	56.934	113			17.617	76	TURQUIE	052
056	SOVIET UNION	579.978	113	492.312	122	243.817	124			124.584	144	UNION SOVIETIQUE	056
058	GERMAN DEM. REP.	56.618	130	41.690	116					18.385	152	REP. DEM. ALLEMANDE	058
060	POLAND	217.796	117	174.775	116	68.582	118			43.987	115	POLYNDIE	060
062	CZECHOSLOVAKIA	114.870	118	101.162	116	88.216	133			13.655	93	TCHECOSLOVAQUIE	062
064	HUNGARY	139.273	116	128.376	118	79.592	123			13.897	114	HONGRIE	064
066	ROMANIA	169.504	151	158.982	161	80.826	166			35.496	162	ROUMANIE	066
068	BULGARIA	45.543	111	40.792	114	22.952	114			8.228	143	BULGARIE	068
070	ALBANIA	2.199	97	2.185	100	76	140			117	72	ALBANIE	070
202	CANARY ISLANDS	30.503	155	21.382	166	6.225	152			5.298	237	ILES CANARIES	202
204	MOROCCO	139.413	117	127.649	122	16.223	119			77.096	112	MAROC	204
205	CEUTA AND MELILLA	2.541	106	1.792	110	635	212			371	371	CEUTA ET MELILLA	205
209	ALGERIA	311.952	126	296.911	127	80.525	113			102.104	103	ALGERIE	209
212	TUNISIA	115.589	136	112.031	137	26.102	181			54.947	121	TUNISIE	212
216	LIBYA	263.408	119	225.697	115	88.637	154			25.839	70	LIBYIE	216
220	EGYPT	200.071	138	163.082	138	54.400	120			55.577	171	EGYPTE	220
224	SUDAN	29.566	67	15.340	55	6.486	67			3.852	30	SOUDBAN	224
228	MAURITANIA	9.950	90	8.922	105	4.784	105			4.976	112	MARITANIE	228
232	MAI	9.365	118	8.922	116	1.650	140			6.076	102	MALI	232
236	UPPER VOLTA	8.560	121	8.258	119	541	57			6.431	131	HAUTE-VOLTA	236
240	NIGER	16.744	120	15.419	119	1.355	114			11.910	111	NIGER	240
244	CHAD	1.857	37	1.548	77	465	363			75	16	TCHAD	244
248	REP. OF CAPE VERDE	3.200	108	2.711	110	358	115			358	115	REP. DU CAP-VERT	248
252	SENEGAL	33.692	99	32.507	101	3.707	178			20.861	96	SENEGAL	252
256	GAMBIA	3.643	107	1.559	143	352	133			378	68	GAMBIE	256
257	GUINEA BISSAU	915	122	877	148	112	28			95	28	GUINEE BISSAU	257
260	GUINEA	8.455	100	7.836	105	241	88			5.256	87	GUINEE	260
264	SERRA LEONE	8.046	140	2.898	95	963	56			4.457	104	SERRA LEONE	264
268	LIBERIA	22.299	50	16.460	52	4.174	78			2.334	10	LIBERIA	268
272	IVORY COAST	132.796	157	128.125	157	5.928	49			105.932	184	COTE-D'IVOIRE	272
276	GHANA	14.533	74	4.273	76	4.273	64			978	28	GHANA	276
280	TOGO	15.431	57	12.354	48	1.607	11			7.781	92	TOGO	280
284	BENIN (DAHOMEY)	12.318	108	10.376	103	1.574	96			6.011	96	BENIN (DAHOMEY)	284
288	NIGERIA	216.945	50	165.766	50	44.014	37			42.951	64	NIGERIA	288
302	CAMEROON	46.455	129	45.967	130	5.323	191			30.832	116	CAMEROON	302
306	CENTR. AFRICAN EMP.	3.950	125	3.717	119	681	346			2.934	112	EMP. CENTRAFRICAINE	306
310	EQUATORIAL GUINEA	280	622	280	683	170	85			70	389	GUINEE EQUATORIALE	310
314	SAO TOME, PRINCE	313	112	271	110	271	110			86	116	SAO TOME, PRINCE	314
318	GABON	25.710	112	24.495	109	1.523	125			21.525	114	GABON	318
322	CONGO	10.917	77	10.684	80	1.772	190			7.464	67	CONGO	322
324	ZAIRE	45.050	134	41.182	136	12.271	174			13.059	183	ZAIRE	324
328	RWANDA	4.158	109	3.822	104	1.226	114			986			

TAB. 6

export

MARCH-MARS 1979		Nederland		Belg.-Lux.		United Kingdom		Ireland		Danmark		Pays partenaires		Code
Code	Trading partners	1 000 UCE	Indices 79/ 78	1 000 EUA	Indices 79/ 78	1 000 UCE	Indices 79/ 78	1 000 EUA	Indices 79/ 78	1 000 UCE	Indices 79/ 78			
	GRAND TOTAL	4.129.074	119	3.613.067	114	5.224.617	110	403.22E	113	1.011.147	136	MCNDE		
	INTRA-EC (EUR-9)	3.056.768	121	2.640.652	115	2.135.820	119	302.304	111	483.481	133	INTRA-CE (EUR-9)		
	EXTRA-EC (EUR-9)	1.072.306	113	972.415	113	4.088.797	105	100.924	119	527.666	135	EXTRA-CE (EUR-9)		
	CLASS 1	542.093	115	507.627	129	1.817.313	122	58.109	113	377.586	136	CLASSE 1		
	EFTA	253.667	121	239.241	150	672.573	132	15.130	115	243.384	132	AFIL		
	OTH. WEST. EUROPE	93.745	113	76.610	137	170.446	132	6.722	119	36.700	136	AUT. EUR. CCID.		
	USA AND CANADA	136.135	102	151.170	112	632.020	123	25.579	91	62.330	109	USA ET CANADA		
	OTHERS CLASS 1	58.546	129	40.606	96	342.274	115	10.678	172	33.172	196	AUT. CLASS 1		
	CLASS 2	375.756	105	358.549	100	1.099.530	88	31.974	116	55.254	119	CLASSE 2		
	ACP (54 COUNTR.)	79.368	126	61.732	109	219.608	71	3.825	44	11.571	66	ACP (54 PAYS)		
	DOM	1.466	103	1.380	78	1.156	115	68	44	5.537	88	DOM		
	TOM	12.352	184	17.734	176	17.471	107	368	230	1.134	150	TOM		
	OTHERS CLASS 2	286.570	99	293.703	98	861.095	93	27.683	150	75.697	135	AUT. CLASS 2		
	CLASS 3	101.010	129	85.632	101	152.349	81	6.844	299	51.605	295	CLASSE 3		
	EASTERN EUROPE	76.240	112	65.883	107	129.223	74	6.664	238	46.620	281	EUROPE ORIENTALE		
	OTHERS CLASS 3	24.770	248	18.049	104	23.126	172	1.80	57	1.985	430	AUT. CLASS 3		
	MISCELLANEOUS	49.452	87	20.611	81	19.600	148	4.049	112	181		DIVERS NCA CLASSE		
	EUROPE	3.480.420	122	3.024.086	117	3.108.067	118	330.870	113	815.185	139	EUROPE		
	AFRICA	140.575	124	146.476	108	389.218	89	17.012	118	23.783	92	AFRIQUE		
	AMERICA	208.239	106	192.957	111	818.620	116	31.499	103	82.516	110	AMERIQUE		
	ASIA	232.316	103	270.874	94	735.500	94	14.930	103	84.779	161	ASIE		
	OCEANIA	18.077	111	8.067	85	153.612	101	4.920	192	4.703	137	OCEANIE		
001	FRANCE	462.528	116	730.996	121	369.622	114	29.881	108	45.235	139	FRANCE		001
002	BELGIUM-LUXEMBOURG	666.490	128			315.391	104	26.378	215	17.649	112	BELGIQUE-LUXEMBOURG		002
003	NETHERLANDS			573.494	112	343.846	124	16.660	110	37.776	116	PAYS-BAS		003
004	F.R.G. OF GERMANY	1.264.363	117	811.348	107	475.541	127	36.532	129	167.131	123	R.F.D. ALLEMANDE		004
005	ITALY	233.597	138	193.948	126	185.048	132	6.480	103	5.858	158	ITALIE		005
006	UNITED KINGDOM	325.623	134	282.401	119			182.817	101	153.674	141	ROYAUME-UNI		006
007	IRELAND	37.863	276	12.598	156	321.905	129			6.858	206	IRLANDE		007
008	DENMARK	66.304	106	35.867	106	124.457	105	3.106	171			DANEMARK		008
024	ICELAND	2.933	87	616	55	4.286	78	121	263	5.994	124	ISLANDE		024
025	FAROE ISLANDS	80	85	9	129	1.585	369	77	NS	16.180	143	LES FEROE		025
028	NORWAY	33.600	124	27.111	143	90.661	93	1.100	113	55.896	132	NORVEGE		028
030	SWEDEN	64.545	119	55.099	157	170.119	108	5.063	112	125.292	135	SUEDE		030
032	FINLAND	15.418	119	12.833	157	46.175	94	1.457	164	19.558	152	FINLANDE		032
036	SWITZERLAND	78.944	134	103.243	166	294.987	175	4.511	167	17.076	105	SUISSE		036
038	AUSTRIA	39.379	117	26.666	116	32.252	102	1.973	118	9.568	130	AUTRICHE		038
040	PORTUGAL	15.848	121	13.673	127	34.093	96	905	215	3.000	153	PORTUGAL		040
042	SPAIN	44.533	114	35.641	173	81.455	140	4.620	179	10.576	159	ESPAGNE		042
043	ANDORRA	429	140	603	134	6.12	278		60	3	7	ANDORRE		043
044	GIBRALTAR	1.039	679	36	113	2.617	113	2	20	170	286	GIBRALTAR		044
046	VATICAN CITY STATE	23	35	300	17							CITE DU VATICAN		046
046	MALTA	1.733	113	2.327	67	11.642	133	127	75	1.585	211	MALTE		046
048	YUGOSLAVIA	15.497	116	21.066	120	21.066	102	240	14	6.321	287	YUGOSLAVIE		048
050	GREECE	23.109	117	21.066	109	30.235	130	1.614	134	6.626	216	GRECE		050
052	TURKEY	9.175	80	6.560	175	20.157	143	39	NS	1.626	130	TURQUIE		052
056	SOVIET UNION	27.179	165	28.160	86	51.804	50	6.044	NS	29.818	705	UNION SOVIETIQUE		056
058	GERMAN DEM. REP.	10.479	88	5.276	102	8.989	209	55	42	5.884	184	REP. DEM. ALLEMANDE		058
060	POLAND	10.581	85	10.684	110	36.062	111	364	51	6.555	169	POLOGNE		060
062	CZECHOSLOVAKIA	6.391	82	4.494	81	11.144	141	19	21	2.557	155	TCHECOSLOVAQUIE		062
064	HUNGARY	9.175	80	4.989	103	8.411	101	194	185	2.292	157	HONGRIE		064
066	ROMANIA	9.952	193	12.751	161	8.436	70			2.086	217	ROUMANIE		066
068	BULGARIA	2.022	83	1.228	64	4.370	93			381	81	BULGARIE		068
070	ALBANIA	461	113	38	950	7	700			7	10	ALBANIE		070
202	CANARY ISLANDS	5.308	170	1.311	94	5.777	110	1.353	165	1.991	259	ILES CANARIES		202
204	MOROCCO	6.813	131	11.450	206	10.017	76	1.181	100	566	327	MAROC		204
205	CEUTA AND MELILLA	7.700	59	66	236	683	195			66	440	CEUTA ET MELILLA		205
208	ALGERIA	10.082	96	38.394	102	12.242	61	1.772	292	2.127	62	ALGERIE		208
212	TUNISIA	5.567	88	4.030	126	30.046	94			1.774	256	TUNISIE		212
216	LIBYA	7.307	117	6.563	86	29.257	148	6.847	399	1.617	174	LIBYE		216
220	EGYPT	15.507	155	12.975	358	32.694	128	1.013	104	3.282	463	EGYPTE		220
224	SUDAN	1.590	87	831	73	13.309	96	367	442	550	227	SOUDAN		224
228	MAURITANIA	51	4	899	NS	227	14			17	14	MAURITANIE		228
232	MALI	237	86	530	224	442	190			27	17	MALI		232
236	UPPER VOLTA	78	21	78	21	773	207			27	540	HAUTE-VOLTA		236
240	NIGER	922	157	782	231	1.243	137			82	75	NIGER		240
244	CHAD	21	13	10	6	301	538			8	200	TCHAD		244
247	REP. OF CAPE VERDE	191	121	160	232	98	297			7	100	REP. DU CAP-VERT		247
248	SENEGAL	3.274	56	1.157	84	1.079	87			106	23	SENEGAL		248
252	GAMBIA	703	49	495	37	2.057	27			27	90	GAMBIE		252
257	GUINEA BISSAU	28	40	37	128	33	32			5	10	GUINEE BISSAU		257
260	GUINEA	66	138	689	123	575	61			44	62	GUINEE		260
264	SIERRA LEONE	754	165	148	131	5.093	211			43	25	SIERRA LECNE		264
268	LIBERIA	1.738	194	7.038	188	5.188	188			644	12	LIBERIA		268
272	IVORY COAST	3.051	179	5.132	150	5.218	164			144	7	COTE-D'IVOIRE		272
276	GHANA	1.030	148	962	196	5.030	75			30	8	GHANA		276
280	TOGO	1.601	219	1.007	74	2.759	161			311	NS	TOGO		280
284	BENIN (DAHOMEY)	1.500	83	105	49	1.839	144			103	NS	BENIN (DAHOMEY)		284
288	NIGERIA	36.275	138	16.624	80	41.363	30	2.272	35	1.543	31	NIGERIA		288
302	CAMEROON	5.515	286	1.528	129	2.323	92			1.061	583	CAMEROUN		302
306	CENTRAL AFRICAN EMP.	24	39	33	129	231	856			2	67	EMP. CENTRAFRICAINE		306
310	EQUATORIAL GUINEA	2	33	1	11							GUINEE EQUATORIALE		310
311	SAO TOME, PRINCIPLE			135	794	42	131			19	19	SAO TOME, PRINCIPLE		311
314	GABON	845	273	105	17	1.193	241			23	19	GABON		314
318	CONGO	403	98	120	36	1.193	150			37	NS	CONGO		318
319	ZAIRE	2.338	1											

TRADE OF THE EC
by countries of origin and destination

TAB. 6

export

MARCH-MARS 1979		EUR-9		EUR-6		Deutschland		France		Italia		Pays partenaires		Code
Code	Trading partners	1 000 EUA	Indices 79 78	1 000 UCE	Indices 79 78	1 000 EUA	Indices 79 78	1 000 UCE	Indices 79 78	1 000 EUA	Indices 79 78	1 000 EUA	Indices 79 78	
400	U.S.-OF AMERICA	2.120.743	109	1.527.545	105	699.716	107	291.020	91	275.062	115	FTAIS-UNTS	400	
404	CANADA	306.311	103	179.580	95	74.659	77	42.875	97	32.488	131	CANADA	404	
406	GREENLAND	5.433	87	1.109	273	68	618	1	100	400	160	GREENLAND	406	
408	ST. PIERRE, MIQUELON	1.433	123	1.376	237	14	42	1	234	258	245	ST. PIERRE, MIQUELON	408	
412	MEXICO	131.163	123	108.091	111	63.910	138	24.912	140	5.162	41	MEXICO	412	
413	BERMUDA	4.565	73	2.072	75	375	22	489	107	588	272	BERMUDA	413	
416	GUATEMALA	14.873	91	10.372	73	4.710	47	3.350	385	1.571	67	GUATEMALA	416	
421	BELIZE	2.296	84	4.73	74	1.215	99	17	121	121	7	BELIZE	421	
424	HONDURAS	3.721	89	2.368	80	1.215	99	428	162	218	27	HONDURAS	424	
429	EL SALVADOR	7.925	147	6.682	112	2.995	107	1.774	408	775	119	EL SALVADOR	429	
432	NICARAGUA	4.353	148	3.892	210	2.439	221	94	73	141	53	NICARAGUA	432	
436	COSTA RICA	9.413	115	7.899	135	4.314	141	980	96	1.597	180	COSTA RICA	436	
440	PANAMA	26.565	215	23.407	246	3.426	131	3.501	103	12.994	590	PANAMA	440	
444	PANAMA CANAL ZONE	2.510	99	2.510	82	416	78	425	101	783	54	PANAMA CANAL ZONE	444	
448	CUBA	20.484	122	15.032	121	7.386	152	4.659	282	744	74	CUBA	448	
452	HAITI	3.690	116	3.229	175	406	93	803	127	174	133	HAITI	452	
453	BAHAMAS	2.997	14	1.252	83	354	71	451	86	150	79	BAHAMAS	453	
454	TURKS, CAICOS ISL.	63	82	44	210	9	150	150	35	35	233	TURKS, CAICOS ISL.	454	
456	DOMINICAN REPUBLIC	5.839	100	4.630	104	1.626	75	1.016	136	1.175	120	DOMINICAN REPUBLIC	456	
457	VIRGIN ISLANDS US	2.446	123	1.752	119	645	122	84	102	40	84	VIRGIN ISLANDS US	457	
458	GUADELOUPE	26.195	111	25.818	111	1.171	99	23.242	112	41	149	GUADELOUPE	458	
462	MARTINIQUE	25.075	115	24.573	115	887	103	22.502	118	557	119	MARTINIQUE	462	
463	CAYMAN ISLANDS	2.857	183	2.515	203	901	NS	1.588	132	700	119	CAYMAN ISLANDS	463	
464	JAMAICA	9.706	109	4.441	217	2.616	474	593	106	161	83	JAMAICA	464	
469	BARBADOS	5.495	148	4.499	149	372	149	217	162	182	182	BARBADOS	469	
471	WEST INDIES	5.929	123	1.216	147	76	70	268	18	267	921	WEST INDIES	471	
472	TRINIDAD, TOBAGO	22.071	116	4.945	77	1.648	112	1.685	50	481	94	TRINIDAD, TOBAGO	472	
473	GRENADA	1.312	176	1.25	298	33	194	13	62	49	NS	GRENADA	473	
476	NETHERL. ANTILLES	20.972	152	17.399	178	975	74	1.386	112	3.729	185	NETHERL. ANTILLES	476	
480	COLOMBIA	64.454	127	54.360	197	33.412	231	6.707	113	7.786	304	COLOMBIA	480	
484	VENEZUELA	118.195	81	96.052	81	39.650	66	18.234	131	25.336	87	VENEZUELA	484	
488	GUYANA	6.493	156	1.823	129	720	439	337	88	62	689	GUYANA	488	
492	SURINAM	6.748	90	5.516	91	1.235	115	639	111	578	474	SURINAM	492	
496	FRENCH GUIANA	6.699	112	6.542	111	114	106	6.204	113	91	105	FRENCH GUIANA	496	
504	ECUADOR	20.390	98	18.196	104	8.128	88	2.057	183	4.009	112	ECUADOR	504	
504	PERU	19.167	87	12.204	84	6.307	73	7.899	144	1.689	36	PERU	504	
508	BRAZIL	186.987	103	155.336	111	82.891	119	30.361	102	17.944	174	BRAZIL	508	
512	CHILE	40.931	162	34.854	176	19.468	186	7.305	178	3.091	229	CHILE	512	
516	BOLIVIA	12.521	184	10.570	237	5.152	184	621	143	325	73	BOLIVIA	516	
524	PARAGUAY	7.218	153	4.266	148	2.779	165	789	244	522	131	PARAGUAY	524	
524	URUGUAY	11.724	117	7.641	109	4.482	123	1.331	148	925	51	URUGUAY	524	
528	ARGENTINA	114.366	151	90.388	153	41.728	146	16.758	172	20.431	138	ARGENTINA	528	
529	FALKLAND ISL., DEP.	583	205	96	640	1						FALKLAND ISL., DEP.	529	
600	CYPRUS	40.012	154	18.695	123	5.312	119	2.658	119	6.277	125	CYPRUS	600	
604	LEBANON	65.050	105	58.314	107	10.155	81	16.599	106	18.084	108	LEBANON	604	
608	SYRIA	90.982	123	81.504	123	20.839	134	17.754	53	34.341	296	SYRIA	608	
612	IRAQ	226.041	128	195.364	145	85.088	130	49.172	146	29.676	173	IRAQ	612	
616	IRAN	94.064	18	80.388	20	45.543	25	19.659	22	5.817	97	IRAN	616	
628	ISRAEL	165.339	107	120.592	103	43.432	117	27.441	117	21.121	150	ISRAEL	628	
632	JORDAN	4.222	138	3.262	123	16.554	161	7.333	109	7.119	161	JORDAN	632	
632	SAUDI ARABIA	503.919	109	398.020	114	161.248	112	65.457	117	110.056	134	SAUDI ARABIA	632	
636	KUWAIT	171.101	192	127.765	215	20.601	89	69.124	530	27.801	188	KUWAIT	636	
640	BAHRAIN	29.461	107	9.620	87	3.333	69	1.501	65	3.323	173	BAHRAIN	640	
644	QATAR	37.715	140	26.597	199	10.531	374	11.284	265	2.522	134	QATAR	644	
647	UNITED ARAB EMIRAT	159.883	129	90.322	128	39.541	144	22.708	140	14.839	127	UNITED ARAB EMIRAT	647	
649	OMAN	30.597	99	13.967	108	4.516	168	5.711	115	702	84	OMAN	649	
652	NORTH YEMEN	30.883	134	20.745	116	5.323	77	7.543	153	5.023	177	NORTH YEMEN	652	
656	SOUTH YEMEN	8.362	75	5.550	71	1.063	125	1.211	43	465	33	SOUTH YEMEN	656	
660	AFGHANISTAN	7.158	107	4.748	70	2.38	114	1.544	43	92	92	AFGHANISTAN	660	
664	PAKISTAN	56.513	102	37.632	113	16.444	114	7.808	99	7.593	315	PAKISTAN	664	
664	INDIA	145.459	86	110.231	95	48.074	129	17.261	103	6.051	56	INDIA	664	
666	BANGLADESH	35.483	124	21.020	110	5.855	64	4.561	127	676	436	BANGLADESH	666	
667	MALDIVES	39	15	19	13	3	2	5	5			MALDIVES	667	
669	SRI LANKA	15.360	69	8.102	49	4.128	90	699	17	762	20	SRI LANKA	669	
672	NEPAL	990	176	690	181	404	234	41	24	206	NS	NEPAL	672	
675	BFUTAN											BFUTAN	675	
676	BURMA	14.752	170	13.922	254	6.825	285	5.168	NS	1.414	259	BURMA	676	
680	THAILAND	100.502	215	86.472	262	19.587	109	49.186	744	4.083	148	THAILAND	680	
684	LAOS	235	21	198	23	128	35	39	18	5	36	LAOS	684	
690	VIETNAM	24.818	161	17.270	113	3.242	100	12.180	147	708	NS	VIETNAM	690	
696	KAMPUCHEA/CAMBODIA	8	89	5	5							KAMPUCHEA/CAMBODIA	696	
700	INDONESIA	62.313	62	52.733	63	26.400	57	10.449	61	3.024	106	INDONESIA	700	
701	MALAYSIA	67.285	122	38.094	127	20.898	126	5.912	126	4.564	173	MALAYSIA	701	
703	BRUNEI	6.539	229	2.076	213	1.150	251	151	257	67	85	BRUNEI	703	
706	SINGAPORE	105.359	126	68.906	111	32.345	125	11.764	126	8.682	172	SINGAPORE	706	
708	PHILIPPINES	45.039	86	30.773	89	18.129	148	5.113	32	2.623	97	PHILIPPINES	708	
716	MONGOLIA	259	204	200	203	124	122	18	900	55	306	MONGOLIA	716	
720	CHINA	191.170	143	178.917	145	101.515	123	22.202	238	15.838	115	CHINA	720	
724	NORTH KOREA	3.802	180	3.771	193	2.274	164	302	465	1.176	233	NORTH KOREA	724	
728	SOUTH KOREA	81.619	111	64.591	110	42.819	159	10.048	49	5.038	197	SOUTH KOREA	728	
732	JAPAN	420.042	139	304.237	137	152.242	132	52.927	125	46.830	195	JAPAN	732	
736	TAIWAN	67.980	141	54.915	139	32.277	133	3.361	55	7.872	239	TAIWAN	736	
740	HONG KONG	164.736	102	101.857	87	34.188	50	17.156	57	16.588	162	HONG KONG	740	
743	MACAO	2.362	287		NS	2.225				123	10	MACAO	743	
800	AUSTRALIA	254.378	94	133.190	86	74.476	69	15.647	135	24.483	163	AUSTRALIA	800	

TRADE OF THE EC
by countries of origin and destination

TAB. 6

import

FEBRUARY-FEVRIER 1979		EUR-9		EUR-6		Deutschland		France		Italia		Pays partenaires		Code
Code	Trading partners	1 000 EUA	Indices 79 78	1 000 UCE	Indices 79 78	1 000 EUA	Indices 79 78	1 000 UCE	Indices 79 78	1 000 EUA	Indices 79 78			
	GRAND TOTAL	21.436.537	114	24.873.430	115	8.304.064	113	8.530.228	115	2.881.002	112	MCNDP		
	INTRA-EC (EUR-9)	16.335.097	117			4.181.512	112	3.087.667	122	1.758.705	120	INTRA-EC (EUR-9)		
	EXTRA-EC (EUR-6)	16.335.097	117			4.181.512	112	3.087.667	122	1.758.705	120	EXTRA-EC (EUR-6)		
	CLASS 1	7.873.003	114	5.571.294	117	2.273.007	115	1.255.427	124	645.266	117	CLASS 1		
	EFTA	4.744.821	110	1.923.095	124	644.214	112	311.647	121	211.440	122	AFLE		
	JTH. WEST. EUROPE	421.502	126	787.985	112	299.177	117	220.715	132	135.862	143	ALT. EUR. CCCIC.		
	USA AND CANADA	2.657.113	123	2.091.846	133	1.511.514	133	1.111.914	135	120.360	134	ALSA FT CANADA		
	OTHERS CLASS 1	1.345.667	101	1.656.068	92	706.646	55	111.745	55	120.360	57	ALSA CLASS 1		
	CLASS 2	6.151.463	107	5.032.273	112	1.469.987	114	1.344.258	110	1.068.670	128	CLASS 2		
	ACP (24 COUNTRIES)	1.052.551	109	942.381	116	261.718	112	222.675	110	165.460	112	ALCP (24 PAYS)		
	DOM	21.024	90	18.723	83	7.441	116	16.200	110	165.460	73	DCM		
	TLM	40.861	177	32.992	279	7.441	116	16.200	110	165.460	166	TCM		
	OTHERS CLASS 2	5.022.927	107	4.088.177	109	1.190.779	106	1.068.454	110	562.065	110	ALT. CLASSE 2		
	CLASS 3	1.024.336	108	844.285	113	355.024	115	175.121	95	153.246	153	CLASS 3		
	EASTERN EUROPE	526.298	107	763.129	112	323.582	115	150.664	95	116.655	153	EURPE (ORIENTALE)		
	OTHERS CLASS 3	508.038	117	81.156	124	31.042	140				126	ALT. CLASSE 3		
	MISCELLANEOUS	45.034	128	31.246	143	4.628	56	23.612	220	1.058	205	MISCELLANEOUS		
	EUROPE	20.931.416	116	16.917.824	119	5.788.285	111	5.655.000	121	2.348.559	126	EUROPE		
	AFRICA	2.210.003	115	1.799.762	127	970.055	121	450.460	135	450.460	135	AFRICE		
	ASIA	4.253.948	103	3.295.071	105	951.630	113	534.045	105	640.655	118	ASIE		
	OCEANIA	2.555.684	125	1.622.786	116	56.654	131	66.663	173	24.475	105	OCEANIE		
001	FRANCE	2.624.400	116	2.414.616	112	1.016.529	112	1.016.529	112	512.436	134	FRANCE		001
002	BELGIUM-LUXEMBOURG	2.224.518	115	2.343.816	116	848.268	111	848.268	111	142.436	135	BELGIUM-LUXEMBOURG		002
003	NETHERLANDS	2.516.478	110	2.187.242	108	1.106.034	105	1.106.034	105	171.254	130	NETHERLANDS		003
004	F.R.G. OF GERMANY	4.268.523	117	3.427.591	117					113.378	151	F.R.G. OF GERMANY		004
005	ITALY	2.014.534	121	1.696.495	121	773.373	114	618.592	125			ITALY		005
006	UNITED KINGDOM	1.811.917	121	1.432.072	122	429.200	125	271.250	122			UNITED KINGDOM		006
007	IRELAND	323.744	119	97.087	109							IRELAND		007
008	DENMARK	372.484	112	255.203	113	128.838	102	42.334	122	40.055	125	DENMARK		008
024	ICELAND	16.769	115	7.876	117	4.859	145	566	428		68	ICELAND		024
025	FAROE ISLANDS	417.833	107	2.270.102	102	1.323	81	41.602	124		56	FAROE ISLANDS		025
028	ROMANIA	712.136	102	415.926	100	165.577	111	20.271	116		53	ROMANIA		028
030	FINLAND	268.254	113	144.988	124	64.802	115	21.644	145		52	FINLAND		030
032	SWITZERLAND	778.615	112	668.473	114	313.464	114	134.100	110		111	SWITZERLAND		032
036	AUSTRIA	474.282	120	393.176	127	256.170	126	138.000	129		111	AUSTRIA		036
040	PORTUGAL	400.335	114	666.203	115	22.339	105	21.000	105		54	PORTUGAL		040
042	SPAIN	456.625	128	411.491	126	116.447	111	100.000	111		155	SPAIN		042
043	ANDORRA	372	175	372	175						210	ANDORRA		043
044	CYPRUS	1.212	105	1.091	105						48	CYPRUS		044
045	VATICAN CITY STATE	17.575	116	11.675	102	8.103	116	238	36		60	VATICAN CITY STATE		045
046	MALTA	135.693	110	133.931	112	68.362	121	20.286	125		98	MALTA		046
048	YUGOSLAVIA	162.580	131	148.764	133	72.053	118	26.630	146		175	YUGOSLAVIA		048
050	GREECE	55.533	135	78.084	125	31.832	112	10.230	125		225	GREECE		050
052	TURKEY	473.592	122	373.754	122	147.246	112	60.270	129		132	TURKEY		052
056	SUVEIET UNION	135.555	73	112.434	86	52.959	100	20.125	105		139	SUVEIET UNION		056
058	CERMAN DEM. REP.	75.821	111	67.793	117	38.447	111	7.216	141		172	CERMAN DEM. REP.		058
060	POLAND	80.790	133	74.229	135	42.682	130	6.783	112		150	POLAND		060
062	CZECHOSLOVAKIA	87.433	105	80.765	106	32.852	100	18.140	100		102	CZECHOSLOVAKIA		062
064	HUNGARY	22.614	105	21.021	109	9.832	116	2.488	114		114	HUNGARY		064
066	ROMANIA	2.411	186	2.407	190	438	275	137	45		365	ROMANIA		066
068	BULGARIA											BULGARIA		068
070	ALBANIA											ALBANIA		070
202	CANARY ISLANDS	23.284	73	11.069	81	2.921	114	1.744	104		130	CANARY ISLANDS		202
204	MARUCCU	64.217	84	60.275	88	15.046	58	1.624	104		130	MARUCCU		204
206	CUBA AND MELILLA	158.168	84	158.168	84	58.565	64	58.565	64		144	CUBA AND MELILLA		206
208	ALGERIA	53.153	113	52.275	116	12.797	71	11.711	148		151	ALGERIA		208
212	TUNISIA	335.256	137	326.163	142	121.921	112	33.170	135		176	TUNISIA		212
216	LIBYA	82.058	134	77.869	165	10.785	224	2.770	124		164	LIBYA		216
220	EGYPT	17.737	101	14.792	96	6.965	64	6.965	64		164	EGYPT		220
224	SUDAN	5.152	102	8.508	198	1.706	147	1.706	147		77	SUDAN		224
228	MAURITANIA	3.095	77	2.945	91	2.795	75	1.557	64		53	MAURITANIA		228
230	MALI	1.055	48	1.059	115	173	103	66	17		215	MALI		230
232	UPPER VOLT	4.455	173	4.495	173	273	103	4.276	173		119	UPPER VOLT		232
234	NIGER	1.500	235	1.915	239	541	100	627	117		225	NIGER		234
240	REPUBLIC OF CAPE VERDE	11.166	55	10.117	58	768	118	6.287	118		551	REPUBLIC OF CAPE VERDE		240
242	SENEGAL	1.547	72	1.506	121						376	SENEGAL		242
244	GAMBIA											GAMBIA		244
252	GUINEA BISSAU	10.074	83	10.074	84	2.012	97	5.445	211		35	GUINEA BISSAU		252
260	SIERRA LEONE	15.305	56	17.770	54	10.946	63	3.546	60		26	SIERRA LEONE		260
264	LIBERIA	117.030	80	108.141	30	24.589	70	4.655	60		57	LIBERIA		264
272	IVORY COAST	11.615	15	7.069	30	4.271	40	3.505	100		51	IVORY COAST		272
276	GHANA	8.446	90	8.069	90	1.200	60	6.48	100		165	GHANA		276
280	TOGO	514	50	914	59	1.199	67	6.67	200		165	TOGO		280
284	BENIN (DAHOMEY)	440.858	201	420.404	235	163.958	272	56.253	134		216	BENIN (DAHOMEY)		284
288	NIGERIA	48.174	77	47.209	76	8.191	132	14.441	60		85	NIGERIA		288
302	CAMEROON	5.745	135	5.592	137	93	85	1.445	118		26	CAMEROON		302
306	CENTRAL AFRICAN EMP.											CENTRAL AFRICAN EMP.		306
310	EQUATORIAL GUINEA	1.436	60	1.438	61	928	122					EQUATORIAL GUINEA		310
314	SAO TOME AND PRINCIPE	40.000	164	34.477	142	7.454	104	21.542	134		1.655	SAO TOME AND PRINCIPE		314
318	GABON	10.764	97	10.307	94	1.302	38	1.467	20		284	GABON		318
322	CONGO	103.600	116	99.009	124	6.982	126	8.712	97		5.115	CONGO		322
324	ZAIRE	3.200	137	2.724	158	1.286	122	356	200		166	ZAIRE		324
328	ANGOLA	4.419	116	4.382	126	1.								

TAB. 6

COMMERCE DE LA CE
par pays d'origine et de destination

import

FEBRUARY-FEVRIER 1979		Nederland		Belg.-Lux.		United Kingdom		Ireland		Danmark		Pays partenaires	Code
Code	Trading partners	1 000 UCE	Indices 79 78	1 000 EUA	Indices 79 78	1 000 UCE	Indices 79 78	1 000 EUA	Indices 79 78	1 000 UCE	Indices 79 78		
	GRAND TOTAL	3.513.017	109	3.235.109	104	5.106.404	108	499.520	115	555.553	108	EUROPE	
	INTRA-CE (EUR-9)	1.091.709	112	1.020.832	103	3.951.530	104	125.314	125	421.284	105	EUROPE (EUROPEAN)	
	EXTRA-CE (ELR-9)	2.421.308	104	2.214.277	108	1.154.974	104	374.206	103	134.269	110	EUROPE (NON-EUROPEAN)	
	CLASS 1 LEFT	637.782	110	556.992	117	1.877.927	107	52.991	127	354.231	108	EUROPE (EUROPEAN)	
	OT. AFST. EUROPE	43.435	112	162.859	114	115.278	107	22.197	134	14.547	106	EUROPE (NON-EUROPEAN)	
	OT. AFST. CANADA	300.666	116	260.232	145	658.566	99	42.653	122	21.668	82	EUROPE (NON-EUROPEAN)	
	OTHERS CLASS 1	78.694	83	75.659	75	536.366	117	15.276	145	21.157	120	EUROPE (NON-EUROPEAN)	
	CLASS 2 (54 COUNTRIES)	721.373	101	428.649	102	948.522	88	24.554	65	112.824	112	EUROPE (NON-EUROPEAN)	
	GUM	124.021	132	116.997	128	128.052	88	5.244	111	2.271	300	EUROPE (NON-EUROPEAN)	
	TOM	2.134	273	5	NS	29	NS	1	NS	86	573	EUROPE (NON-EUROPEAN)	
	OTHERS CLASS 2	545.216	93	305.771	94	812.676	87	15.246	57	62.726	103	EUROPE (NON-EUROPEAN)	
	CLASS 3 EASTERN EUROPE	72.151	52	47.833	86	141.585	87	7.564	78	30.400	111	EUROPE (NON-EUROPEAN)	
	OTHERS CLASS 3	10.476	51	141.258	89	126.519	87	1.206	78	28.004	111	EUROPE (NON-EUROPEAN)	
	OTHERS CLASS 3	10.691	98	3.114	69	14.966	52	320	78	1.556	110	EUROPE (NON-EUROPEAN)	
	MISCELLANEOUS			1.398	70	9.523	121	4.265	75			DIVERS NON CLASSE	
	EUROPE	2.351.356	112	2.470.255	103	2.938.628	118	407.762	124	767.154	107	EUROPE	
	AFRICA	225.292	138	152.318	112	447.647	85	2.016	17	1.751	82	AFRICA	
	AMERICA	344.754	112	326.415	144	769.456	96	45.052	107	113.552	152	AMERICA	
	ASIA	446.446	99	274.295	84	852.918	100	35.761	137	46.556	78	ASIA	
	OCEANIA	5.084	88	13.906	93	88.589	146	663	33	3.646	247	OCEANIE	
001	FRANCE	274.162	101	550.089	139	445.257	123	26.632	112	35.753	112	FRANCE	001
002	BELGIUM-LUXEMBOURG	425.506	114			189.003	103	13.550	146	26.551	86	BELGIUM-LUXEMBOURG	002
003	NETHERLANDS			527.454	95	308.164	170	20.050	153	60.572	146	NETHERLANDS	003
004	F.R.G. OF GERMANY	655.004	106	701.691	99	629.262	121	24.774	121	177.258	145	F.R.G. OF GERMANY	004
005	ITALY	143.270	115	141.258	115	265.337	121	11.007	84	42.005	142	ITALY	005
006	UNITED KINGDOM	262.181	125	271.552	113					118.724	126	UNITED KINGDOM	006
007	IRELAND	20.145	172	9.548	82	204.206	123			2.451	151	IRELAND	007
008	DENMARK	27.034	116	16.742	103	113.505	117					DENMARK	008
024	ICELAND	522	72	296	127	8.695	115		2	350	55	ISLANDE	024
025	FAROE ISLANDS			113	NS	764	143			1.751	66	ILES FEREE	025
028	NORWAY	23.693	122	15.269	89	152.115	125		26	26.566	84	NORVEGE	028
030	SWEDEN	66.746	110	50.700	106	156.062	96	5.104	110	121.477	116	SUEDE	030
032	FINLAND	15.403	105	10.157	91	66.056	100	6.076	140	51.145	112	FINLANDE	032
036	SWITZERLAND	52.616	115	69.000	129	87.687	100	6.076	140	12.145	116	SUISSE	036
038	AUSTRIA	23.581	111	11.444	121	40.086	78			16.335	102	AUTRICHE	038
040	PORTUGAL	6.878	113	6.689	146	31.261	106	1.180	166	4.566	124	PORTUGAL	040
042	SPAIN	37.049	133	31.132	113	77.005	146	2.335	83	7.654	100	ESPAGNE	042
043	ANDORRA			13								ANDORRE	043
044	GIBRALTAR											GIBRALTAR	044
045	VATICAN CITY STATE											CITE DU VATICAN	045
046	MALTA	1.434	112	1.120	69	5.027	141		NS	558	450	MALTE	046
048	YUGOSLAVIA	12.169	96	3.513	100	4.537	51			1.689	88	YOUgoslavIE	048
050	GREECE	15.790	135	7.808	147	11.020	105			2.156	115	GRECE	050
052	TURKEY	6.395	132	4.047	72	16.095	122			517	230	TURQUIE	052
056	SOVIET UNION	22.443	71	21.259	87	81.051	117			16.525	75	UNION SOVIETIQUE	056
058	GERMAN DEM. REP.	6.467	90	5.509	96	6.610	60			2.177	74	REP. DEM. ALLEMANDE	058
060	POLAND	5.235	55	7.185	105	18.586	40			4.555	58	POLGNE	060
062	CZECHOSLOVAKIA	6.661	106	2.753	103	8.256	82			2.465	55	TCHECOSLOVAQUIE	062
064	HUNGARY	4.760	98	1.397	95	4.504	101			1.423	126	HONGRIE	064
066	ROMANIA	14.526	100	1.040	56	4.557	101			1.456	126	ROUMANIE	066
068	BULGARIA	715	87	1.404	56	1.314	74			256	75	BULGARIE	068
070	ALBANIA	563	177	72	38	1	7			3	21	ALBANIE	070
202	CANARY ISLANDS	5.570	95	276	10	11.403	66			811	76	ILES CANARIES	202
204	MARCCU	3.314	66	4.314	71	2.768	58			415	56	MARCCU	204
205	CEUTA AND MELILLA											CEUTA ET MELILLA	205
206	ALGERIA	373	16	7.364	52	1.711	112			335	102	ALGERIE	206
212	TUNISIA	3.760	135	3.414	124	13.875	66			3	3	TUNISIE	212
216	LIBYA	23.377	235									LIBYE	216
220	EGYPT	3.501	134	2.459	176	4.005	65			160	43	EGYPTE	220
224	SUDAN	34	5	357	187	2.587	120			353	62	SUDAN	224
228	MAURITANIA			2.215	NS	644	122					MALRITANIE	228
232	MALI	17	425	419	676	29	6			125	41	MALI	232
236	UPPER VOLT	56	115	38	47							MALTE-VOLTA	236
240	NIGER											NIGER	240
244	CHAD	5	36	540	NS							TCHAD	244
247	REP. OF CAPE VERDE					17	100					REP. DU CAP-VERT	247
248	SENEGAL	310	11	201	41	1.024	45			17	243	SENEGAL	248
252	GAMBIA					41	45					GAMBIE	252
257	GUINEA BISSAU											GUINEE BISSAU	257
260	GUINEA											GUINEE	260
264	SIERRA LEONE	115	850	525	367	3.768	142			16	533	SIERRA LEONE	264
268	LIBERIA	718	7	1.595	83	1.537	141			2	1	LIBERIA	268
272	IVORY COAST	15.433	56	2.708	111	8.314	65			547	116	COTE D'IVOIRE	272
276	GHANA	1.021	11	161	19	4.222	14			212	37	GHANA	276
280	TOGO	2.712	65	250	40	125	250			252	37	TOGO	280
284	BENIN (DAHOMEY)	254	16									BENIN (DAHOMEY)	284
288	NIGERIA	128.211	258	19.299	121	20.135	51			315	27	NIGERIE	288
302	CAMEROON	18.456	68	1.842	133	767	83			86	127	CAMEROUN	302
306	CENTRAL AFRICAN REP.			3.863	178		554			62	775	REP. CENTRAFRICAINE	306
310	EQUATORIAL GUINEA											GUINEE EQUATORIALE	310
311	SAO TOME, PRINCE	510	25									SAC TOME, PRINCE	311
314	GABON	3.104	796	738	NS	5.523	NS					GABON	314
318	CONGO	1.350	50	208	238	2.249	73					CONGO	318
322	ZAIRE	1.197	144	72.999	123	4.502	123			155	736	ZAIRE	322
324	RWANDA	202	87	680	246	4.476	88			50	27	RWANDA	324
326	BURUNDI	187	136	497	47	9	3			78	122	BURUNDI	326
328	ST. HELENA AND DEP.											ST. HELENE ET DEP.	328
330	ANGOLA	1.663	78			11	85					ANGOLA	330
334	ETHIOPIA	572	150	201	99	203	234			168	NS	ETHIOPIE	334
338	JIBOUTI											DJIBOUTI	338
342	SOMALIA	86	NS									SOMALIE	342
346	KENYA	1.054	63	273	61	7.785	61			516	100	KENYA	346
350	UGANDA					4.981	45					UGANDA	350
352	TANZANIA	2.150	102	528	70	8.009	45			31	40	TANZANIE	352

TRADE OF THE EC
by countries of origin and destination

TAB. 6

import

FEBRUARY-FEVRIER 1979		EUR-9		EUR-6		Deutschland		France		Italia		Pays partenaires		Code
Code	Trading partners	1 000 EUA	Indices 79 78	1 000 UCE	Indices 79 78	1 000 EUA	Indices 79 78	1 000 UCE	Indices 79 78	1 000 EUA	Indices 79 78			Code
400	U.S. OF AMERICA	2.562.050	125	1.905.643	135	640.753	135	464.424	135	262.207	137	ETATS-UNIS		400
404	CANADA	255.063	104	182.203	114	62.137	109	36.987	121	43.757	115	CANADA		404
406	IRELAND	2.366	125	105	10	20	3	8	354			IRLANDE		406
408	ST. PIERRE, MIQUELON	18	50	19	20					13	21	ST. PIERRE, MIQUELON		408
412	MEXICO	25.346	104	24.875	94	12.216	58	5.065	82	3.785	106	MEXIQUE		412
413	BERMUDA	1.178	54	474	35					472	45	BERMUDA		413
416	GUATEMALA	16.774	91	13.057	65	6.881	87	3.53	124	2.835	58	GUATEMALA		416
421	BELIZE	561	100	360	105							BELIZE		421
424	HONDURAS	10.684	122	10.205	124	7.632	114	4.04	100			HONDURAS		424
428	EL SALVADOR	17.084	134	16.834	134	10.290	112	1.686	362	543	235	EL SALVADOR		428
432	NICARAGUA	6.650	74	6.329	74	3.467	51	2.12	112	536	77	NICARAGUA		432
436	COSTA RICA	16.723	121	16.144	126	9.087	107	1.464	228	2.378	325	COSTA RICA		436
440	PANAMA	10.355	147	5.992	90	3.208	85	1.115	58			PANAMA		440
444	PANAMA CANAL ZONE	3.395	105	377	105							CANAL PANAMA		444
448	CUBA	10.440	144	9.171	148	646	131	4.087	410	1.515	83	CUBA		448
452	HAITI	3.024	78	2.864	76	167	140	1.503	83	267	51	HAITI		452
454	BAHAMAS	32.768	98	11.338	41	9.234	34	262	72	5	13	BAHAMAS		454
456	TURKS, CAICOS ISL.	1.921	48	1.819	45	179	118	115	75	445	177	TURKS, CAICOS ISL.		456
457	DOMINICAN REPUBLIC	5.172	100	3	100	3	100	4.158	122			REP. DOMINICAINE		457
458	VIRGIN ISLANDS LS	5.172	123	5.161	122	3	16	6.158	122	156	25	ILES VIERGES C. USA		458
462	CUATELCOPE	8.994	175	8.991	125	11	110	6.824	135			LA BARBADE		462
464	MARTINIQUE	43	100									MARTINIQUE		464
468	CAYMAN ISLANDS	6.780	57	283	26	156	16	31	221	41	10	ILES CAÏMAN		468
470	JAMAICA	4.780	100	245	108	245	108	66	215	17	10	JAMAÏQUE		470
471	BARBADOS	3.481	106	108	245	108	245	66	215	17	10	LA BARBADE		471
472	WEST INDIES	3.851	106	477	285	554	31	252	100			INDES OCCIDENTALES		472
473	TRINIDAD, TOBAGO	10.524	97	9.759	77	4.730	73	4.156	100	843	174	TRINIDAD ET TOBAGO		473
474	GREENADA	6.675	86	166	54	147	112	1	1	18	75	GREENADE		474
476	NETHERL. ANTILLES	25.561	715	24.731	105	6.143	114	10.840	100			ANTILLES NEERLAND.		476
480	GUYANA	60.358	91	56.353	92	37.408	102	3.078	84	1.748	143	GUYANE FRANÇAISE		480
484	VENEZUELA	62.523	256	61.946	239	15.815	181	18.428	461	15.565	106	VENEZUELA		484
488	GUYANA	7.525	55	2.468	176	700	155	821	276	565	7	GUYANA		488
492	SURINAM	7.366	86	5.614	122	945	65	1.460	161	63	7	SURINAM		492
496	FRENCH GUIANA	90	100	91	100	4	4					GUYANE FRANÇAISE		496
504	PERU	5.234	80	7.920	122	3.166	62	1.546	65	2.414	144	PEROU		504
508	BRAZIL	24.531	118	20.736	126	5.056	110	4.051	57	4.609	80	BRÉSIL		508
512	CHILE	234.375	107	186.415	105	66.946	100	41.387	111	34.477	103	CHILI		512
516	BOLIVIA	54.037	111	49.914	127	23.918	114	4.226	111	5.281	103	BOLIVIE		516
520	PARAGUAY	6.686	95	5.351	150	2.918	234	1.526	60			PARAGUAY		520
524	URUGUAY	8.414	146	8.141	172	2.004	132	1.555	131	3.510	146	URUGUAY		524
528	ARGENTINA	12.520	77	10.559	106	4.471	132	1.602	72	112	112	ARGENTINE		528
529	FALKLAND ISL., DEP.	130.262	57	112.290	106	29.387	55	22.247	104	27.836	149	ILES FALKLAND, DEP.		529
600	CYPRUS	14.745	76	2.846	116	1.562	165	105	76	271	83	CHYPRE		600
604	LEBANON	5.218	542	8.034	176	1.562	165	246	76	1.122	83	LIBAN		604
608	SYRIA	55.519	113	55.012	113	9.751	272	27.568	166	17.154	78	SYRIE		608
612	IRAQ	501.313	138	421.998	133	29.416	100	17.577	56	165.367	133	IRAK		612
616	IRAN	103.427	108	98.295	113	44.562	104	5.646	14	21.750	37	IRAN		616
624	ISRAEL	112.163	98	83.139	69	35.450	68	13.623	55	1.365	176	ISRAËL		624
628	JORDAN	525	67	423	81	135	58					JORDANIE		628
632	SAUDI ARABIA	1.001.175	114	812.968	113	142.590	185	211.234	120	141.636	58	ARABIE SAÛDITE		632
636	KUWAIT	346.577	238	262.286	352	30.682	867	29.771	181	102.136	311	KOWEÏT		636
640	BAHRAIN	1.576	37	800	25	547	46					BAHREÏN		640
644	CATAR	62.181	101	61.800	111	11	11					CATAR		644
648	UNITED ARAB EMIRAT	215.565	105	179.020	103	44.419	128	81.056	131	14.048	85	EMIRATS ARAB. UNIS		648
649	OMAN	10.365	171	8.581	105	5.399	105	3.173	105			OMAN		649
652	NORTH YEMEN	154	56	108	43							YEMEN DU NORD		652
656	SOUTH YEMEN	2.166	105	2.162	105							YEMEN DU SUD		656
660	AFGHANISTAN	4.601	103	4.792	81	1.875	76	300	87	2.161	105	AFGHANISTAN		660
662	PAKISTAN	22.380	54	13.836	96	5.385	83	3.015	186	2.577	103	PAKISTAN		662
664	INDIA	155.567	110	94.652	101	28.900	114	22.121	87	17.141	168	INDE		664
666	BANGLADESH	11.550	127	7.430	140	1.227	100	1.468	88	2.358	74	BANGLADESH		666
667	MALDIVES											MALDIVES		667
668	SRI LANKA	11.243	131	6.059	108	2.141	56	1.576	102	1.150	108	SRI LANKA		668
672	NEPAL	650	84	625	105	320	70	23	36	75	454	NEPAL		672
676	AFGHANISTAN											AFGHANISTAN		676
680	THAILAND	2.848	58	1.408	43	542	46	80	35	106	51	THAÏLANDE		680
684	LAOS	88.535	117	90.430	119	30.344	125	14.450	153	5.005	133	LAOS		684
688	VIETNAM	7	7	1.033	157	265	66	450	353	184	10	VIET-NAM		688
692	KAMPUCHEA/CAMBODIA	94	100									KAMPUCHEA/CAMBODIE		692
700	INDONESIA	85.617	136	74.346	135	20.549	200	11.864	114	16.074	137	INDONESIE		700
704	MALAYSIA	112.501	114	79.523	113	31.573	117	17.775	107	10.464	112	MALAISIE		704
708	BRUNEI	181	365	12	27	14	100					BRUNEÏ		708
712	SINGAPORE	58.577	124	40.820	115	17.475	115	5.026	174	4.083	116	SINGAPOUR		712
716	PHILIPPINES	51.622	107	39.712	102	22.288	100	7.470	57	830	114	PHILIPPINES		716
720	MUNGOLIA	758	74	79	49	30	70					MONGOLIE		720
724	CHINA	75.431	108	65.032	113	25.108	115	14.634	110	14.322	133	CHINE		724
728	NORTH KOREA	6.285	555	5.841	709	5.593	611	150	165	35	63	CORÉE DU NORD		728
732	SOUTH KOREA	141.023	103	95.904	102	53.774	108	14.573	110	6.746	70	CORÉE DU SUD		732
736	JAPAN	630.430	92	448.061	39	207.975	100	53.895	85	41.013	54	JAPON		736
740	TAIWAN	120.654	126	95.053	122	50.149	115	17.571	135	10.442	124	TAÏWAN		740
744	HONG KONG	215.331	124	139.883	128	89.041	126	14.470	161	7.532	63	HONGKONG		744
748	MACAO	10.631	126	8.969	128	3.417	107	3.820	173	569	81	MACAO		748
800	AUSTRALIA	144.360	105	108.718	107	75.003	112	32.255	127	27.263	55	AUSTRALIE		800
804	PAPUA NEW GUINEA	16.407	183	16.190	214	13.474	218	11	1	264	264	PAPOUA-Nouvelle-Guinée		804
808	AUSTRALIAN OCEANIA	62	23	12	10							Océanie Austral.		808
812	NAURU	746	100									NAURU		812
816	NEW ZEALAND	75.021												

TAB. 6

import

FEBRUARY-FEVRIER 1979		Nederland		Belg.-Lux.		United Kingdom		Ireland		Danmark		Pays partenaires	Code
Code	Trading partners	1 000 UCE	Indices 79/78	1 000 EUA	Indices 79/78	1 000 UCE	Indices 79/78	1 000 EUA	Indices 79/78	1 000 UCE	Indices 79/78		
400	U.S. OF AMERICA	275.576	115	241.802	152	552.481	100	40.470	122	55.456	136	ETATS-UNIS	400
404	CANADA	20.892	135	18.430	90	106.215	92	4.433	116	2.217	36	CANADA	404
408	GREENLAND									2.241	258	GROENLAND	408
412	ST. PIERRE, MIQUELON											ST. PIERRE, MIQUELON	412
413	MEXICO	1.130	101	2.559	87	4.303	265		14	167	64	MEXIQUE	413
416	BERMUDA					694	91			20		BERMUNDES	416
421	GUATEMALA	1.500	52	884	72	2.353	571		57	1.360	615	GUATEMALA	421
424	EL SALVADOR	647	81	384	178	203	6					EL SALVADOR	424
428	NICARAGUA	3.332	135	583	NS	225	107		4	112	57	NICARAGUA	428
432	COSTA RICA	1.027	85	987	64	264	60		15	38	211	COSTA RICA	432
436	PANAMA	1.895	132	1.362	88	204	41			375	104	PANAMA	436
440	PANAMA CANAL ZONE	666	125	384	69	4.433	100			131	34	CANAL PANAMA	440
444	CUBA	2.673	130	250	30	1.254	122		2	100	13	CUBA	444
448	HAITI					128	183				32	HAITI	448
452	BAHAMAS	329	435	1.508	362	3.375	105		74	15.452	NS	BAHAMAS	452
456	TURKS & CAICOS ISL.											TURKS & CAICOS ISL.	456
460	COMMONWEALTH REPUBLIC											REP. DOMINICAINE	460
464	VIRGIN ISLANDS IS.	57	58	321	13							ILES VIERGES U.S.A.	464
468	GUADALUPE											GUADALUPE	468
472	MARTINIQUE											MARTINIQUE	472
476	CAYMAN ISLANDS											ILES CAYMAN	476
480	JAMAICA	55	80			6.465	76		1	7	58	JAMAICA	480
484	BARBADOS			13	186	308	400		25	20	222	LA BARBADOE	484
488	WEST INDIES	2	29	102	176	3.424	58					INDIES OCCIDENTALES	488
492	TRINIDAD, TOBAGO	11	2	19	22	762	54		1	2		TRINIDAD ET TOBAGO	492
496	GRENADE					513	56					GRENADE	496
500	NETHERLAND ANTILLES	2.132	517	5.616	NS	1.232	54					ANTILLES NEERLAND.	500
504	COLUMBIA	10.648	59	3.411	213	1.861	57		73	2.071	185	COLUMBIE	504
508	VENEZUELA	8.884	NS	3.220	96	4.647	78			15.530	68	VENEZUELA	508
512	GUYANA	115	16	263	NS	4.976	40		12	650	5	GUYANA	512
516	SURINAM	3.041	271	105	36	1.743	44					SURINAM	516
520	FRENCH GUIANA											GUIANE FRANCAISE	520
524	ECUADOR	411	61	383	89	720	115			553	146	EQUATEUR	524
528	PERU	579	77	6.301	421	3.639	56			155	130	PEROU	528
532	BRAZIL	27.504	101	15.701	133	38.179	128			576	35	BRESIL	532
536	CHILE	677	131	11.512	204	3.589	117			411	790	CHILE	536
540	BOLIVIA	35	11	199	NS	3.335	60					BOLIVIE	540
544	PARAGUAY	683	510	391	179	88	15					PARAGUAY	544
548	URUGUAY	595	96	864	146	2.304	33			57	29	URUGUAY	548
552	ARGENTINA	14.486	73	8.334	98	14.087	70		54	12	50	ARGENTINE	552
556	FALKLAND IS., DEP.					1.258	116					ILES FALKLAND, DEP.	556
600	CYPRUS	453	45	391	323	10.678	66			677	513	CYPRE	600
604	LEBANON	154	52	114	113	1.000	600		45	153	124	LIBAN	604
608	SYRIA	345	21	154	3	300	152			207	55	SYRIE	608
612	IRAQ	48.252	522	5.990	69	75.053	209			4.240	100	IRAQ	612
616	IRAN	19.397	116	3.268	7	4.891	14					IRAN	616
620	ISRAEL	8.155	55	17.283	122	26.131	51			1.654	137	ISRAEL	620
624	JORDAN	2	13	126	221	102	39					JORDANIE	624
628	SAUDI ARABIA	106.853	66	110.325	141	167.565	110			2.207	50	ARABIE SAOUDITE	628
632	KUWAIT	55.265	767	431	15	84.164	124					KOWEIT	632
636	BAHRAIN		50	281	184	684	376					BAHREIN	636
640	CATAR			4.834	225	775	376					CATAR	640
644	UNITED ARAB EMIRAT	16.357	52	23.100	77	36.972	113			3	150	EMIRATS ARAB. UNIS	644
648	OMAN					1.784	32					OMAN	648
652	NORTH YEMEN					46	354					YEMEN DU NORD	652
656	SOUTH YEMEN											YEMEN DU SUD	656
660	AFGHANISTAN	235	235	11	69	1.731	152			60	462	AFGHANISTAN	660
664	PAKISTAN	1.260	65	699	69	7.732	91			35	56	PAKISTAN	664
668	INDIA	6.571	62	19.513	91	58.447	123			4.101	177	INDE	668
672	BANGLADESH	765	90	1.568	129	4.060	110					BANGLADESH	672
676	MALDIVES											MALDIVES	676
680	SRI LANKA	580	156	204	162	4.976	176			73	228	SRI LANKA	680
684	NEPAL		20	195	NS	24	13					NEPAL	684
688	BFUTAN											BFUTAN	688
692	BURMA	217	16	463	200	1.151	73					BIRMANIE	692
696	THAILAND	23.516	103	6.475	87	5.292	124			200	30	THAILANDE	696
700	LAOS											LAOS	700
704	VIETNAM	91	85	3	100	43	307					VIETNAM	704
708	KAMPUCHEA/CAMBODIA					94	NS					KAMPUCHEA/CAMBODGE	708
712	INDONESIA	12.374	84	3.535	122	8.595	161			231	65	INDONESIE	712
716	MALAYSIA	14.773	129	4.934	85	29.133	111			1.056	132	MALAYSIE	716
720	BRUNEI					13	240					BRUNEI	720
724	SINGAPORE	8.523	95	1.713	157	16.093	147			564	172	SINGAPOUR	724
728	PHILIPPINES	7.696	107	1.428	78	9.758	116			125	56	PHILIPPINES	728
732	MONGOLIA	44	53			719	80					MONGOLIE	732
736	CHINA	7.873	92	2.798	77	12.512	145			306	77	CHINE	736
740	NORTH KOREA					438	145			10	143	CHINE DU NORD	740
744	SOUTH KOREA	15.150	91	5.261	122	40.708	108			1.230	52	CHINE DU SUD	744
748	JAPAN	63.351	87	42.127	61	145.980	100			18.076	173	JAPON	748
752	TAIWAN	16.283	135	5.009	116	23.876	146			362	85	TAIWAN	752
756	HONG KONG	18.106	105	11.734	154	69.673	136			584	104	HONGKONG	756
760	MACAO	506	147	257	97	1.718	130					MACAO	760
800	AUSTRALIA	6.665	85	7.384	64	32.388	100			156	78	AUSTRALIE	800
804	PAPUA NEW GUINEA	1.116	192	1.372	647	678	40					PAPOUASIE N.-GUINEE	804
808	AUSTRALIAN OCEANIA					50	18					OCEANIE AUSTRAL.	808
812	NEW ZEALAND	1.255	74	5.120	176	48.281	176			467	34	NOUVELLE-ZELANDE	812
816	AMERICAN OCEANIA											OCEANIE AMERICAINE	816
820	NEW CALEDONIA, DEP.											NCL. CALEDONIE, DEP.	820
824	TOKELAU ISLANDS											TOKELAU ISLANDS	824
828	BRITISH OCEANIA	2										OCEANIE BRITANN.	828
832	NEW ZEALAND OCEANIA	2	2	30	22	5.161	620					OCEANIE NCL.-ZELAND	832
836	FIJI											FIDJI	836
840	NEW IBERIDES											NOUVELLES-HEBRIDES	840
844	TONGA											TONGA	844
848	WESTERN SAMOA											SAMOA OCCIDENTAL	848
852	FRENCH POLYNESIA											POLYNESIE FRANCAISE	852
856	POLAR REGIONS											REGIONS POLAIRES	856
950	STORES, PROVISIONS			1.398	70	9.523	121			3.625	65	AVITAILLEMENT, SECURITE	950
954	UNSPECIFIED									636	55	NON SPECIFIES	954
958	SECRET											SECRET	958
977	SECRET											SECRET	977

export

FEBRUARY-FEVRIER 1979		EUR-9		EUR-6		Deutschland		France		Italia		Pays partenaires	Code
Code	Trading partners	1 000 EUA	Indices 79 78	1 000 UCE	Indices 79 78	1 000 EUA	Indices 79 78	1 000 UCE	Indices 79 78	1 000 EUA	Indices 79 78		
	GRAND TOTAL	30.487.162	111	25.552.573	117	9.253.546	111	5.512.174	111	4.100.182	146	MCNOE	
	INTRA-EC (EUR-9)	17.147.526	119			4.601.788	119	2.976.582	115	2.172.903	158	INTRA-CE (EUR-9)	
	EXTRA-EC (EUR-9)	13.339.636	102			4.651.758	104	2.535.592	121	2.017.279	135	EXTRA-CE (EUR-9)	
	CLASS 1	7.296.743	106	5.835.938	116	2.847.825	109	1.154.275	133	577.904	136	CLASSE 1	
	EFIA	3.347.650	106	2.657.892	116	1.468.023	112	671.254	126	324.874	138	AELE	
	OTH- WEST. EUROPE	1.242.750	126	1.112.290	133	446.383	120	288.634	146	226.875	151	ALT. EUR. CECO.	
	USA AND CANADA	1.514.268	99	1.442.623	101	647.312	103	293.505	116	251.839	132	LSA FT CANADA	
	OTHERS CLASS 1	752.035	103	623.133	139	285.605	111	164.441	124	62.613	144	ALT. CLASSE 1	
	CLASS 2	4.655.609	54	3.859.463	105	1.267.026	54	1.121.554	103	637.552	131	CLASSE 2	
	ACP (54 COLNTR S)	782.506	76	624.371	112	123.069	105	65.460	116	12.825	94	ACP (54 PAYS)	
	DJM	82.877	117	75.871	117	2.049	105	65.460	116	1.825	114	DCM	
	TUM	52.191	80	38.939	129	2.939	71	20.625	121	3.647	125	TCM	
	OTHERS CLASS 2	3.774.632	59	3.120.332	107	1.136.455	100	742.026	100	745.687	137	ALT. CLASSE 2	
	CLASS 3	1.151.607	112	1.087.681	121	511.245	104	245.265	146	140.845	145	CLASSE 3	
	EASTERN EUROPE	1.024.407	110	975.588	121	433.248	103	205.388	135	100.339	143	EUROPE ORIENTALE	
	OTHERS CLASS 3	166.565	120	172.613	139	77.887	105	39.480	252	20.210	164	ALT. CLASSE 3	
	MISCELLANEOUS	155.481	105	138.594	104	25.562	116	85	75	40.565	147	DIVERS NON CLASSE	
	EUROPE	22.312.808	117	19.316.147	121	6.949.654	117	3.657.700	115	2.507.351	154	EUROPE	
	AFRICA	2.425.282	54	1.896.120	110	414.015	57	120.841	124	158.347	125	AFRICE	
	AMERICA	2.611.152	58	2.159.483	106	905.065	54	455.723	111	465.842	136	AMERIQUE	
	ASIA	2.615.843	56	2.074.315	105	892.822	104	401.247	103	355.765	121	ASIE	
	OCEANIA	236.560	84	167.314	130	66.428	110	37.575	140	26.256	154	OCEANIE	
001	FRANCE	2.280.655	121	2.897.245	125	1.243.728	121			622.101	152	FRANCE	001
002	BELGIUM-LUXEMBOURG	2.473.883	114	2.144.731	115	866.256	118			138.422	120	BELGIQUE-LUXEM.	002
003	NETHERLANDS	2.351.526	115	1.969.044	117	919.624	107			305.590	108	PAYS-BAS	003
004	F.R.G. OF GERMANY	4.213.771	121	3.635.513	122					570.842	115	R.F. D'ALLEMAGNE	004
005	ITALY	1.861.796	119	1.687.085	121	713.128	124			618.542	114	ITALIE	005
006	UNITED KINGDOM	2.117.158	127	1.812.459	130	623.674	136			434.736	134	ROYAUME-UNI	006
007	IRELAND	345.142	107	303.626	127	37.787	139			14.584	105	IRLANDE	007
008	DENMARK	481.555	108	381.194	118	197.621	106			44.096	134	DANEMARK	008
024	ICELAND	17.084	68	10.038	110	3.149	65			767	57	ISLANDE	024
026	FAROE ISLANDS	2.493.883	114	2.144.731	115	866.256	118			138.422	120	ILES FEREE	026
028	NORWAY	255.094	81	181.017	80	96.063	61			26.695	128	NOUVEVE	028
030	SWEDEN	655.228	110	461.618	113	259.508	111			65.484	136	SUEDE	030
032	FINLAND	160.483	95	117.576	116	63.411	101			16.503	121	FINLANDE	032
036	SWITZERLAND	1.253.605	113	1.071.105	124	513.511	124			222.590	115	SUISSE	036
038	AUSTRIA	132.182	117	99.464	124	46.260	124			44.201	114	AUTRICHE	038
040	PORTUGAL	150.014	57	121.854	105	44.569	58			36.651	137	PORTUGAL	040
042	SPAIN	470.134	122	408.245	126	129.134	115			148.211	143	ESPAGNE	042
043	ANDORRA	10.112	129	9.615	132	977	227			7.700	480	ANDORRE	043
044	GIBRALTAR	5.235	193	3.831	195	1.93	106			1.531	NS	GIBRALTAR	044
046	VATICAN CITY STATE	27.278	115	21.125	143	6.480	165			1.867	168	CITE DU VATICAN	046
048	MALTA	258.282	132	277.319	135	164.800	132			35.844	113	MALTE	048
050	YUGOSLAVIA	315.153	142	289.536	142	106.373	125			76.812	142	YUGOSLAVIE	050
052	GREECE	110.411	102	101.655	111	38.042	86			22.590	85	GRECE	052
054	TURKEY	110.411	102	101.655	111	38.042	86			22.590	85	TURQUIE	054
056	SOVIET UNION	56.802	147	49.754	157	164.147	66			22.916	107	UNION SOVIETIQUE	056
058	GERMAN DEM. REP.	163.104	100	134.999	107	52.092	71			38.445	135	REP. DEM. ALLEMANDE	058
060	POLAND	84.022	104	78.339	108	50.061	111			7.095	144	POLGNE	060
062	CZECHOSLOVAKIA	115.902	110	111.626	112	70.475	120			10.666	102	TCHECOSLOVAQUIE	062
064	HUNGARY	141.470	117	136.074	127	73.475	120			15.762	105	HONGRIE	064
066	ROMANIA	44.406	120	39.965	127	22.882	120			6.190	130	ROUMANIE	066
068	BULGARIA	1.327	44	1.323	44	404	55			180	225	BULGARIE	068
070	ALBANIA											ALBANIE	070
202	CANARY ISLANDS	25.858	145	19.676	166	5.481	135			1.650	200	ILES CANARIES	202
204	MARCCO	137.042	119	133.911	114	18.798	137			82.620	122	MAROC	204
205	CEUTA AND MELILLA	1.040	57	1.459	114	6.233	134			205	100	CEUTA ET MELILLA	205
208	ALGERIA	255.576	115	284.011	122	55.710	71			106.682	112	ALGERIE	208
212	TUNISIA	81.311	105	79.178	108	70.015	144			65.533	65	TUNISIE	212
216	LIBYA	215.515	112	191.820	118	57.711	153			35.156	111	LIBYE	216
220	EGYPT	145.323	103	128.896	113	47.591	153			38.411	138	EYPT	220
224	JORDAN	18.664	41	13.954	49	4.112	26			4.185	35	JORDAN	224
226	MAURITANIA	6.054	135	7.984	152	922	63			4.456	150	MAURITANIE	226
232	MALI	9.624	142	9.127	138	767	64			4.227	143	MALI	232
234	UPPER VOLTA	6.525	98	6.484	99	944	155			4.146	81	MALTE-VOLTA	234
240	NIGER	14.680	165	13.351	162	13.351	162			10.105	127	NIGER	240
244	CHAD	1.132	114	1.097	121	833	127			1.272	753	CHAD	244
246	REP. OF CAPE VERDE	28.801	90	28.143	94	2.227	97			703	150	REP. DU CAP-VERT	246
248	SENEGAL	2.475	66	1.050	101	2.193	100			15.571	105	SENEGAL	248
252	GAMBIA	1.006	180	1.050	101	373	136			417	53	GAMBIE	252
254	GUINEA BISSAU	1.006	180	1.050	101	373	136			417	53	GUINEE BISSAU	254
260	GUINEA	8.006	184	8.050	184	546	247			6.501	273	GUINEE	260
264	SIERRA LEONE	5.763	104	3.996	153	2.446	200			676	112	SIERRA LEONE	264
266	LIBERIA	5.651	86	8.631	147	2.467	66			3.232	521	LIBERIA	266
272	IVORY COAST	131.650	185	129.821	195	5.511	105			5.560	200	COTE-D'IVOIRE	272
276	GHANA	21.482	57	8.445	34	1.759	43			0.558	14	GHANA	276
280	TOGO	15.179	85	14.067	90	1.709	124			0.558	83	TOGO	280
284	BENIN (CAMEROY)	12.244	105	11.437	109	1.159	75			6.043	105	BENIN (CAMEROY)	284
288	NIGERIA	173.158	42	134.839	54	39.950	37			24.976	45	NIGERIA	288
302	CAMEROON	41.051	106	38.979	108	4.013	85			25.882	121	CAMEROUN	302
306	CENTRAL AFRICAN EMP.	2.402	70	2.377	72	150	23			2.117	68	EMP. CENTRAFRICAINE	306
310	EQUATORIAL GUINEA	142	222	142	226	2	20			2.101	337	GUINEE EQUATORIALE	310
311	SAC TOME, PRINCIPE	453	449	345	454	10	143			135	500	SAC TOME, PRINCIPE	311
314	CABON	24.643	124	22.826	119	1.022	63			20.677	125	GABON	314
318	CONGO	8.704	101	8.604	103	857	177			6.616	83	CONGO	318
322	ZAIRE	23.050	84	22.238	98	5.437	58			6.542	140	ZAIRE	322

TAB. 6

export

FEBRUARY-FEVRIER 1979		Nederland		Belg.-Lux.		United Kingdom		Ireland		Danmark		Pays partenaires	Code
Code	Trading partners	1 000 UCE	Indices 79/78	1 000 EUA	Indices 79/78	1 000 UCE	Indices 79/78	1 000 EUA	Indices 79/78	1 000 UCE	Indices 79/78		
	GRAND TOTAL	3.414.784	108	3.181.887	117	3.787.620	107	3.622.456	121	764.311	101	EUROPE	
	INTRA-EC (EUR-9)	2.525.462	111	2.354.162	122	1.822.176	107	3.015.542	122	352.911	107	INTRA-CE (EUR-9)	
	EXTRA-EC (EUR-9)	889.322	102	827.725	104	1.965.444	106	301.116	116	371.400	96	EXTRA-CE (EUR-9)	
	CLASS 1	433.478	104	422.455	108	1.121.419	73	49.757	116	225.624	105	CLASSE 1	
	ACP WEST. EUROPE	202.973	107	204.727	146	482.251	63	11.421	239	21.757	92	ACP	
	USA AND CANADA	105.557	115	110.106	79	400.569	60	22.693	54	48.423	56	USA ET CANADA	
	OTHERS CLASS 1	43.049	105	37.225	126	134.198	46	8.036	132	26.668	149	AUT. CLASSE 1	
	CLASS 2	314.578	100	308.351	96	746.516	65	25.645	107	66.565	62	CLASSE 2	
	ACP (54 COUNTRYS)	62.272	102	48.870	92	151.818	34	2.406	107	6.322	26	ACP (54 PAYS)	
	COM	1.103	82	1.154	82	3.361	34	6	107	6.580	146	DCP	
	TGM	10.167	213	1.261	82	11.872	36	292	56	1.088	108	TCP	
	OTHERS CLASS 2	235.096	98	257.066	97	582.465	70	18.880	120	52.955	97	ALT. CLASSE 2	
	CLASS 3	85.440	133	80.578	137	84.510	63	5.841	156	13.775	41	CLASSE 3	
	EASTERN EUROPE	71.563	122	59.619	139	70.873	65	8.758	155	13.143	51	EUROPE ORIENTALE	
	OTHERS CLASS 3	14.077	251	20.959	134	13.637	103	83	177	632	3	ALT. CLASSE 3	
	MISCELLANEOUS	55.627	89	16.335	79	13.005	107	3.866	121	16	64	DIVERS NON CLASSE	
	EUROPE	2.871.497	109	2.688.905	123	2.479.701	56	325.373	124	621.587	105	EUROPE	
	AFRICA	110.723	103	112.794	101	206.029	44	5.462	53	13.071	58	AFRIQUE	
	AMERICA	183.736	130	145.557	80	558.654	78	26.780	57	66.275	75	AMERIQUE	
	ASIA	170.813	88	209.664	103	469.089	65	12.624	116	55.815	118	ASIE	
	OCEANIA	16.395	126	8.626	104	61.148	41	4.551	156	3.547	118	OCEANIE	
001	FRANCE	355.134	111	636.282	119	309.464	56	26.715	105	45.271	128	FRANCE	001
002	BELGIUM-LUXEMBOURG	564.164	109			300.908	111	12.670	175	15.454	57	BELGIQUE-LUXEMB.	002
003	NETHERLANDS			517.583	120	324.487	132	16.536	111	25.537	117	PAYS-BAS	003
004	F.R. OF GERMANY	1.046.831	107	517.583	123	408.428	133	31.704	113	136.524	102	F.R. D'ALLEMAGNE	004
005	ITALY	178.874	117	176.531	145	134.561	53	5.186	157	52.564	152	ITALIE	005
006	UNITED KINGDOM	271.556	127	254.043	116			197.696	131	107.003	92	ROYAUME-UNI	006
007	IRELAND	15.498	118	8.963	105	237.400	100			4.116	127	IRLANDE	007
008	DENMARK	55.011	116	46.288	136	97.228	61					DANEMARK	008
024	ICELAND	2.742	129	2.828	371	4.136	64			2.850	86	ISLANDE	024
025	FAROE ISLANDS	35	55	5	11	205	44			4.517	62	ILES FERCE	025
028	NORWAY	24.504	37	20.051	95	69.237	77	805	125	44.031	85	NORVEGE	028
030	SWEDEN	51.396	108	44.316	120	129.851	132	4.042	106	103.677	111	SUEDE	030
032	FINLAND	15.209	137	10.611	120	27.388	61	892	136	14.427	111	FINLANDE	032
036	SWITZERLAND	62.867	124	95.419	117	201.108	117	7.744	161	17.628	97	SLISSE	036
038	AUSTRIA	33.112	104	21.229	115	27.793	64	1.805	159	7.896	87	AUTRICHE	038
040	PORTUGAL	12.543	108	9.973	112	24.848	50	2.252	70	3.420	150	PORTUGAL	040
042	SPAIN	38.426	111	32.744	155	50.153	50	5.256	361	6.487	71	ESPAGNE	042
043	ANDORRA	184	198	147	147	4.823	50			308	112	ANDORRE	043
044	GIBRALTAR	736	25	757	NS	1.334	64			67	65	GIBRALTAR	044
045	VATICAN CITY STATE	20	48	3	3	6	7			5	45	CITE DU VATICAN	045
046	MALTA	1.539	101	3.059	216	5.240	65	195	151	718	112	MALTE	046
048	YUGOSLAVIA	11.073	112	9.924	212	16.864	112	487	361	3.612	165	YUGOSLAVIE	048
049	GREECE	20.972	120	16.742	103	19.747	80	494	53	2.405	150	GRECE	049
052	TURKEY	4.314	72	16.189	154	8.241	61			513	131	TURQUIE	052
056	SOVIET UNION	27.371	166	28.838	219	24.609	43	3.724	136	2.476	129	UNION SOVIETIQUE	056
058	GERMAN DEM. REP.	10.069	106	5.970	113	2.840	66			4.115	170	REP. DEM. ALLEMANDE	058
060	POLAND	11.023	159	7.832	106	24.742	47	139	33	2.892	52	POLGNE	060
062	CZECHOSLOVAKIA	6.195	123	5.234	170	4.700	71			1.068	72	TCHECOSLOVAQUIE	062
064	HUNGARY	8.604	85	4.223	51	6.179	60			1.887	56	HONGRIE	064
066	ROMANIA	6.228	165	5.856	197	4.800	66			598	77	ROUMANIE	066
068	BULGARIA	1.856	169	1.687	101	3.129	32			107	33	BULGARIE	068
070	ALBANIA	217	19	90	106							ALBANIE	070
202	CANARY ISLANDS	3.618	118	3.292	248	4.391	56			812	107	ILES CANARIES	202
204	MOROCCO	3.479	105	7.793	101	2.404	20			231	21	MAROC	204
205	CEUTA AND MELILLA	484	87	33	127	123	33			58	161	CEUTA ET MELILLA	205
208	ALGERIA	14.302	282	27.695	162	10.072	33			285	28	ALGERIE	208
212	TUNISIA	5.947	66	3.630	102	1.705	100			1.705	100	TUNISIE	212
214	LIBYA	2.337	60	6.428	74	19.575	74			2.108	270	LIBYE	214
220	EGYPT	6.235	91	5.439	51	14.664	60			584	146	EGYPTE	220
224	SUDAN	847	34	1.164	70	4.491	24			317	186	SUDAN	224
228	MAURITANIA	26	217	1.362	466	63	21			15	37	MALRITANIE	228
232	MALI	100	222	4.06	245	48	21			1	15	MALI	232
236	UPPER VOLTA	307	83	651	158	928	54			14	50	HAUTE-VOLTA	236
240	NIGER	307	51	949	765	928	54					NIGER	240
244	CHAD	82	64	56	112	35	30			5	18	TCHAD	244
247	REP. OF CAPE VERDE	150	136	13	23	59	40			36	30	REP. DU CAP-VERT	247
249	SENEGAL	920	113	1.423	233	529	40			36	55	SENEGAL	249
252	GAMBIA	119	156	13	73	1.396	62			15	750	GAMBIE	252
257	GUINEA BISSAU	135	156	13	13	41	63			71	125	GUINEE BISSAU	257
260	GUINEA	25	39	310	52	197	20			159	157	GUINEE	260
264	SIERRA LEONE	433	106	262	87	1.606	37			24	62	SIERRA LEONE	264
268	LIBERIA	1.638	124	337	66	7.261	1			164	134	LIBERIA	268
272	IVORY COAST	14.320	274	5.410	23	1.578	61			387	NS	COTE-D'IVOIRE	272
276	GHANA	346	35	194	104	12.868	60			11	550	GHANA	276
280	TOGO	1.205	127	1.465	88	1.086	50					TOGO	280
284	BENIN (DAHOMEY)	534	108	176	64	703	104			104	79	BENIN (DAHOMEY)	284
286	NIGERIA	28.581	187	14.714	74	36.324	24			321	75	NIGERIA	286
292	CAMEROON	1.225	155	809	53	959	45			227	33	CAMEROUN	292
306	CENTR. AFRICAN EMP.	36	38	50	40	23	18					EMP. CENTRAFRICAINE	306
310	EQUATORIAL GUINEA	12	80	14	350							GUINEE EQUATORIALE	310
311	SAO TOME, PRINCIPE	117	NS	30	NS	108	514					SAC TOME, PRINCIPE	311
314	CABON	469	152	425	47	1.781	282					GABON	314
318	CONGO	432	65	190	238	64	36			5	50	CONGO	318
322	ZAIRE	885	107	7.864	65	777	36			54	200	ZAIRE	322
324	RWANDA	121	102	1.457	144	120	122			68	128	RWANDA	324
328	BURUNDI	59	33	1.229	160	100	36			7	350	BURUNDI	328
329	ST. HELENA AND DEP.					143	41					ST. HELENE ET DEP.	329
330	ANGOLA	262	9	1.550	88	447	19			22	1	ANGOLA	330
334	ETHIOPIA	642	191	375	230	447	19			557	328	ETHIOPIE	334
338	JIBUTI	582											

TRADE OF THE EC
by countries of origin and destination

TAB. 6

export

FEBRUARY-FEVRIER 1979		EUR-9		EUR-6		Deutschland		France		Italia		Pays partenaires		Code
Code	Trading partners	1 000 EUA	Indices 79 78	1 000 UCE	Indices 79 78	1 000 EUA	Indices 79 78	1 000 UCE	Indices 79 78	1 000 EUA	Indices 79 78			Code
400	U.S., D.F. AMERICA	1.702.663	57	1.293.981	101	585.845	44	246.670	106	255.547	120	ETATS-UNIS	400	
404	CANADA	211.405	87	148.642	97	61.963	26	34.635	106	31.652	143	CANADA	404	
406	GREENLAND	6.270	145	6.57	59	14	26	4	26	38	53	GREENLAND	406	
408	ST. PIERRE, MIQUELON	665	87	669	102	29	560	527	88	250	250	ST. PIERRE, MIQUELON	408	
412	MEXICO	80.856	110	74.682	128	39.744	152	16.147	90	8.133	80	MEXICO	412	
413	BERMUDA	5.334	80	2.448	107	433	53	1.427	90	1.60	30	BERMUDA	413	
416	GUATEMALA	10.430	98	9.183	66	4.962	53	1.752	162	1.727	96	GUATEMALA	416	
421	BELIZE	2.434	155	383	815	42	52	14	260	37	340	BELIZE	421	
424	HONDURAS	3.711	101	3.213	148	1.161	126	505	116	179	117	HONDURAS	424	
426	EL SALVADOR	6.643	69	6.588	90	1.958	40	1.052	236	1.717	345	EL SALVADOR	426	
432	NICARAGUA	2.105	44	1.817	63	1.075	54	54	54	575	67	NICARAGUA	432	
436	COSTA RICA	7.527	104	7.293	133	3.060	116	1.842	112	2.689	425	COSTA RICA	436	
440	PANAMA	31.718	187	28.534	225	18.715	144	2.890	147	2.632	161	PANAMA	440	
444	PANAMA CANAL ZONE	4.200	154	3.148	234	1.040	50	2.693	388	1.52	133	PANAMA CANAL ZONE	444	
446	CUBA	14.751	37	12.002	74	4.832	71	3.650	162	607	132	CUBA	446	
452	HAITI	2.527	136	2.729	157	644	140	140	144	448	191	HAITI	452	
453	BAHAMAS	23.656	108	1.329	104	355	132	64	54	162	315	BAHAMAS	453	
454	TURKEY, CAIGOS ISL.	5.442	70	4.878	84	1.275	56	1.275	101	1.215	110	TURKEY, CAIGOS ISL.	454	
456	DOMINICAN REPUBLIC	1.595	55	1.743	113	518	100	1.080	121	452	138	DOMINICAN REPUBLIC	456	
457	VIRGIN ISLANDS LS	21.555	115	21.756	116	773	100	1.692	115	452	126	VIRGIN ISLANDS LS	457	
458	GUADALUPE	23.188	123	23.078	124	602	101	2.161	121	413	60	GUADALUPE	458	
462	MARTINIQUE	1.539	125	1.843	143	602	101	1.811	121	413	60	MARTINIQUE	462	
464	CAYMAN ISLANDS	1.539	80	2.715	145	860	104	705	365	326	326	CAYMAN ISLANDS	464	
469	BARBADOS	4.095	55	721	102	188	73	218	154	87	150	BARBADOS	469	
471	WEST INDIES	3.326	55	1.301	100	107	67	74	65	105	85	WEST INDIES	471	
472	TRINIDAD, TOBAGO	13.281	55	7.262	167	1.078	54	61	38	3.115	675	TRINIDAD, TOBAGO	472	
473	GRENADA	16.366	55	13.800	161	901	60	1.404	66	2.465	150	GRENADA	473	
476	NETHERL. ANTILLES	25.895	80	23.476	98	10.117	58	5.513	51	2.636	57	NETHERL. ANTILLES	476	
480	COLOMBIA	114.455	52	100.085	105	30.867	70	18.404	122	2.525	114	COLOMBIA	480	
484	VENEZUELA	3.594	77	1.470	107	708	116	162	35	362	431	VENEZUELA	484	
486	GUYANA	4.385	77	3.737	75	695	116	150	44	302	208	GUYANA	486	
492	URUGUAY	6.904	111	6.904	111	113	145	6.670	124	373	71	URUGUAY	492	
496	FRENCH GUIANA	19.258	85	16.304	94	6.649	43	3.365	285	4.532	118	FRENCH GUIANA	496	
500	ECUADOR	75.383	252	74.270	376	4.014	16	1.553	74	6.018	55	ECUADOR	500	
504	PERU	157.291	112	124.763	87	16.004	66	31.425	105	14.613	55	PERU	504	
508	BRAZIL	34.655	104	32.753	118	18.844	146	6.289	148	2.561	142	BRAZIL	508	
512	CHILE	6.486	48	6.486	44	4.13	145	4.13	145	295	262	CHILE	512	
516	BOLIVIA	4.271	72	3.448	77	1.179	38	1.288	256	824	152	BOLIVIA	516	
520	PARAGUAY	11.839	124	10.475	147	4.950	126	2.285	451	1.058	71	PARAGUAY	520	
524	URUGUAY	89.374	132	79.260	142	30.907	105	15.032	176	19.154	152	URUGUAY	524	
526	ARGENTINA	60	92	1	1							ARGENTINA	526	
528	FALKLAND ISL., DEP.											FALKLAND ISL., DEP.	528	
529													529	
600	CYPRUS	21.843	64	15.487	102	4.028	62	2.120	52	6.722	184	CYPRUS	600	
604	LIBANON	58.008	56	51.847	108	9.205	47	1.134	110	16.350	115	LIBANON	604	
608	SYRIA	72.745	130	67.935	136	16.911	126	16.911	126	26.035	218	SYRIA	608	
612	IRAQ	154.732	120	135.589	133	46.564	62	34.656	174	26.071	208	IRAQ	612	
616	IRAN	114.333	28	100.153	31	74.151	44	74.151	44	26.508	16	IRAN	616	
624	ISRAEL	132.550	65	109.398	100	39.795	142	23.164	173	23.682	198	ISRAEL	624	
628	JORDAN	32.552	115	28.484	141	12.420	134	4.920	211	6.542	125	JORDAN	628	
632	SAUDI ARABIA	424.076	113	347.010	122	127.810	121	61.741	130	51.716	108	SAUDI ARABIA	632	
636	KUWAIT	68.887	80	53.734	124	21.439	120	6.423	133	15.238	143	KUWAIT	636	
640	BAHRAIN	56.644	231	7.866	81	2.785	62	1.215	78	6.628	143	BAHRAIN	640	
644	QATAR	34.705	174	28.153	307	4.838	147	14.422	445	4.517	327	QATAR	644	
647	UNITED ARAB EMIRAT	122.153	109	84.016	141	30.693	121	22.604	200	21.847	160	UNITED ARAB EMIRAT	647	
649	OMAN	28.550	76	9.431	77	2.993	65	2.944	47	1.313	126	OMAN	649	
652	NORTH YEMEN	21.314	85	17.168	127	4.548	65	2.746	112	4.623	222	NORTH YEMEN	652	
656	SOUTH YEMEN	7.661	72	5.552	105	1.420	81	1.420	81	1.110	245	SOUTH YEMEN	656	
660	AFGHANISTAN	4.326	67	3.319	72	1.420	81	1.420	81	556	37	AFGHANISTAN	660	
662	PAKISTAN	45.425	118	40.078	176	17.068	164	7.265	136	8.241	268	PAKISTAN	662	
664	INDIA	142.329	93	94.601	87	45.276	134	17.846	165	10.557	84	INDIA	664	
666	BANGLADESH	14.322	117	10.527	191	7.216	348	1.007	82	4.517	138	BANGLADESH	666	
667	NEPAL	10.540	30	7.399	118	2.869	50	1.731	50	444	28	NEPAL	667	
669	SRI LANKA	611	81	572	66	349	108	76	101	28	6	SRI LANKA	669	
672	BHUTAN	7	14	7	50	6	6					BHUTAN	672	
676	BURMA	6.360	139	1.561	53	1.011	42	247	164	32	23	BURMA	676	
680	THAILAND	35.177	65	33.415	71	14.170	111	5.345	25	5.338	170	THAILAND	680	
684	LAOS	45	2	41	7	19	16	2	2	18	600	LAOS	684	
688	VIETNAM	21.845	442	21.831	500	4.245	541	5.195	550	3.655	184	VIETNAM	688	
692	KAMPUCHEA/CAMBODIA	10	167									KAMPUCHEA/CAMBODIA	692	
700	INDONESIA	43.855	48	38.083	52	19.438	61	8.411	67	3.046	85	INDONESIA	700	
701	MALAYSIA	42.784	84	30.822	94	17.210	62	4.220	32	4.059	81	MALAYSIA	701	
703	BRUNEI	4.404	168	3.892	163	392	173	62	176	32	65	BRUNEI	703	
706	SINGAPORE	72.908	104	56.386	126	27.656	116	5.475	130	6.110	141	SINGAPORE	706	
708	PHILIPPINES	35.665	111	27.842	115	15.675	169	2.651	57	3.473	133	PHILIPPINES	708	
716	MONGOLIA	113	109	113	114	47	80	667	89	390	390	MONGOLIA	716	
720	CHINA	144.350	131	132.850	131	66.234	101	26.426	330	15.113	165	CHINA	720	
724	NORTH KOREA	5.862	303	5.817	333	2.429	202	1.27	110	4.22	100	NORTH KOREA	724	
728	SOUTH KOREA	104.514	140	93.404	145	62.552	275	14.216	42	10.497	300	SOUTH KOREA	728	
732	JAPAN	322.527	113	260.658	127	135.333	122	47.290	140	41.028	138	JAPAN	732	
736	TAIWAN	55.695	123	47.717	139	23.071	118	10.998	141	8.163	157	TAIWAN	736	
740	HONG KONG	129.581	121	95.557	133	28.326	118	14.987	141	12.452	127	HONG KONG	740	
743	HKAO	9.526	363	4.987	274	2.242	124	2.745	NS			HKAO	743	
800	AUSTRALIA	163.633	88	128.274	130	57.012	105	18.272	148	34.069	206	AUSTRALIA	800	
801	PAPUA NEW GUINEA	1.551	58	990	157	742	134	4	4	76	28	PAPUA NEW GUINEA	801	
802	AUSTRALIAN OCEANIA	230	111	93	321	20	700							

TAB. 6

COMMERCE DE LA CE
par pays d'origine et de destination

export

FEBRUARY - FEVRIER 1979		Nederland		Belg.-Lux.		United Kingdom		Ireland		Danmark		Pays partenaires		Code
Code	Trading partners	1 000 UCE	Indices 79/ 78	1 000 EUA	Indices 79/ 78	1 000 UCE	Indices 79/ 78	1 000 EUA	Indices 79/ 78	1 000 UCE	Indices 79/ 78			Code
400	U.S.UF AMERICA	55.577	121	59.738	78	347.259	83	15.065	54	42.454	53	ETATS-UNIS	400	
404	CANADA	5.580	78	10.368	99	33.270	85	3.564	52	135	135	CANADA	404	
406	GREENLAND			1	100	4	24			148	148	GREENLAND	406	
408	ST PIERRE, MIQUELON	28	350							673	221	ST PIERRE, MIQUELON	408	
412	MEXICO	6.325	303	4.329	223	4.989	35	312	36	221	221	MEXICO	412	
413	BERMUDA	156	123	269	60	2.351	115	115	36	120	120	BERMUDA	413	
416	GUATEMALA	256	48	402	22	655	115	25	27	52	52	GUATEMALA	416	
421	BELIZE	254	48	800	115	1.750	134			301	154	BELIZE	421	
424	HONDURAS	1.274	381	222	57	467	5			31	51	HONDURAS	424	
428	EL SALVADOR	674	68	1.147	274	159	144			51	51	EL SALVADOR	428	
435	NICARAGUA	50	23					130	224	18	25	NICARAGUA	435	
436	COSTA RICA	346	108	436	34	333	115	171	100	130	141	COSTA RICA	436	
440	PANAMA	877	58	261	68	2.800	102	88	35	266	20	PANAMA	440	
444	PANAMA CANAL ZONE	15	136			1.052	177					CANAL PANAMA	444	
448	CUBA	1.324	263	1.249	51	2.534	142			255	33	CUBA	448	
454	HAITI	627	210							23	1	HAITI	454	
455	BAHAMAS	69	26	35	500	22.201	100			96	365	BAHAMAS	455	
454	TURKS, CAICOS ISL.					4				7	7	ILES TURKS, CAICOS	454	
456	DOMINICAN REPUBLIC	611	126	254	69	506	24			3	3	REP. DOMINICAINE	456	
457	VIRGIN ISLANDS US	66	117	170	170	115	115			421	141	ILES VIERGES C. USA	457	
458	GUADALUPE	354	129	445	26	122	44			156	156	GUADALUPE	458	
462	MARTINIQUE	155	24	223	89	86	332			24	42	MARTINIQUE	462	
463	CAYMAN ISLANDS	4	20			82				10	4	ILES CAYMAN	463	
464	JAMAICA	337	88	99	40	2.281	47	436	111	45	51	JAMAICA	464	
469	BARBADOS	176	75	22	60	3.334	102			2	65	LA BARBADOISE	469	
471	NEGRONDES	137	93	95	23	122	122			17	17	NEGRONDES	471	
472	TRINIDAD, TOBAGO	1.501	249	555	139	5.844	102			10	15	TRINIDAD ET TOBAGO	472	
473	GRENADA	14	48			248	60			11	13	GRENADA	473	
476	NETHERL. ANTILLES	6.772	250	234	59	2.050	100			36	76	ANTILLES NEERLAND.	476	
480	COLOMBIA	2.238	120	1.372	112	1.257	105			587	132	COLOMBIE	480	
484	VENEZUELA	17.268	495	5.337	67	11.563	57			350	2.225	VENEZUELA	484	
488	GUYANA	227	90			1.102	64			17	15	GUYANA	488	
492	SRINAM	2.187	78	292	122	581	101			16	100	SRINAM	492	
496	FRENCH GUIANA	30	36	32	6	21	20					GUIANE FRANCAISE	496	
500	ECUADOR	770	65	988	140	1.239	206	130	722	1.485	15	ECUADOR	500	
504	PERU	1.317	123	1.368	234	3.352	145			24	24	PEROU	504	
508	CHILE	2.345	230	2.620	33	70.352	236	220	480	1.520	66	CHILE	508	
512	BOLIVIA	662	232	1.467	200	1.524	73	143	5	234	48	BOLIVIE	512	
520	PARAGUAY	585	202	72	19	765	105			1	1	PARAGUAY	520	
524	URUGUAY	675	158	523	80	1.227	103			44	44	URUGUAY	524	
528	ARGENTINA	5.828	515	4.339	96	9.068	81			63	323	ARGENTINE	528	
529	FALKLAND ISL., DEP.					58	114					ILES FALKLAND, DEP.	529	
600	CYPRUS	820	86	777	130	4.616	25	381	NS	1.355	361	CHYPRE	600	
604	LEBANON	3.195	163	3.797	111	2.202	78	236	14	223	66	LIBAN	604	
608	SYRIA	1.199	77	4.444	220	4.462	114			353	119	SYRIE	608	
612	IRAQ	12.712	143	17.586	274	11.091	53	432	NS	3.620	111	IRAQ	612	
616	IRAN	7.178	42	2.608	13	12.956	16	322	14	501	16	IRAN	616	
624	ISRAEL	7.602	28	15.155	52	21.320	73	565	366	1.303	175	ISRAEL	624	
628	JORDAN	3.469	346	1.621	59	3.152	46	273	446	743	129	JORDANIE	628	
632	SAUDI ARABIA	34.372	123	31.371	169	64.356	80	2.368	56	5.432	179	ARABIE SAOUDITE	632	
636	KUWAIT	4.030	124	4.604	195	11.364	68	1.455	NS	2.362	98	KOWEIT	636	
640	BAHRAIN	760	80	334	35	47.492	340	262	171	423	53	BAHREIN	640	
644	QATAR	1.873	360	2.097	334	5.796	71	36	67	726	448	QATAR	644	
647	UNITED ARAB EMIRAT	5.302	138	5.210	88	36.002	71	346	77	1.786	117	EMIRATS ARAB. UNIS	647	
649	OMAN	1.666	131	390	17	17.747	74	45	306	1.732	529	OMAN	649	
652	NORTH YEMEN	1.440	122	1.655	283	3.741	34			54	43	YEMEN DU NORD	652	
656	SOUTH YEMEN	2.082	120	225	682	1.203	41			78	55	YEMEN DU SUD	656	
660	AFGHANISTAN	116	23	886	85	886	45			228	27	AFGHANISTAN	660	
662	PAKISTAN	4.595	208	2.905	161	8.373	105	376	255	121	121	PAKISTAN	662	
664	INDIA	2.866	310	14.442	42	46.173	105	106	107	64	147	INDIE	664	
666	ENGLADESH	1.015	83	752	134	3.394	51	332	65	1.418	127	BANGLADESH	666	
667	MALDIVES					4	4					MALDIVES	667	
669	SRI LANKA	2.188	221	147	8	2.997	65			42	42	SRI LANKA	669	
672	NEPAL	15	94	104		229	173			10	143	NEPAL	672	
676	BURMA	145	207	126	54	4.576	202			223	148	BIRMANIE	676	
680	THAILAND	4.664	153	3.894	308	4.646	54	137	485	579	116	THAILANDE	680	
684	LAOS			2		4						LACS	684	
690	VIETNAM	221	87	4.507		10				2	1	VIETNAM	690	
696	KAMPUCHEA/CAMBODIA					16						KAMPUCHEA/CAMBODGE	696	
700	INDONESIA	4.301	30	2.687	70	5.266	36			43	50	INDONESIE	700	
701	MALAYSIA	2.641	125	2.692	131	10.450	62	294	161	1.218	179	MALAYSIE	701	
703	BRUNEI	277	174	109	202	3.505	171			7	22	BRUNEI	703	
706	SINGAPORE	6.172	120	5.069	201	14.705	61	544	322	1.273	102	SINGAPOUR	706	
708	PHILIPPINES	2.965	307	2.078	35	10.197	101	167	150	83	141	PHILIPPINES	708	
716	MONGOLIA											MONGOLIE	716	
720	CHINA	5.738	201	15.157	115	11.044	137			61	375	CHINE	720	
724	NORTH KOREA	2.793	46	920		23				22	47	COREE DU NORD	724	
728	SOUTH KOREA	2.116	213	4.023	98	10.852	111			54	76	COREE DU SUD	728	
732	JAPAN	17.270	116	20.737	144	37.547	59			100	168	JAPON	732	
736	TAIWAN	4.796	124	4.560	90	6.957	73			501	651	TAI-WAN	736	
740	HONG KONG	6.348	77	33.404	177	31.735	99			148	35	HONGKONG	740	
743	MACAO					8						MACAO	743	
800	AUSTRALIA	12.496	125	6.404	91	48.446	46	4.384	157	2.528	112	AUSTRALIE	800	
801	PAPUA NEW GUINEA	44	56	353	609	525	27			2	208	PAPOUA N.-GUINEE	801	
802	AUSTRALIAN OCEANIA					132	74					OCEANIE AUSTRAL.	802	
803	NAURU					15	56					NAURU	803	
804	NEW ZEALAND	3.158	150	1.453	240	10.856	30			148	157	NOUVELLE-ZELANDE	804	
808	AMERICAN OCEANIA					23						OCEANIE AMERICAINE	808	
809	NEW CALEDONIA, DEP.	154	45	98	80	13				3	68	N.-CALÉDONIE, DEP.	809	
811	HALLIS, FUTUNA ISL.											HALLIS ET FUTUNA	811	
812	BRITISH OCEANIA					316	58					OCEANIE BRITANN.	812	
814	NEW ZEALD. OCEANIA	66	183	4	7	2						OCEANIE N.-ZELAND	814	
815	FIDJI	80	9			703	21			5	33	FIDJI	815	
816	NEW HEBRIDES	19	36	3	33	25						N.-HEBRIDES	816	
817	TONGA					11	13					TONGA	817	
819	WESTERN SAMOA	9				7						SAMOA OCCIDENTAL</		

TRENDS IN EC TRADE
by commodity groups

TAB. 7

import

value in Mio EUA

Period Période	EUR 9	Deutsch- land	France	Italia 1)	Nederland	Belg.-Lux.	United Kingdom	Ireland	Danmark	
0,1: FOOD, BEVERAGES AND TOBACCO										
intra (EUR 9)										
1977	II	5 974,2	1 714,4	828,4	844,6	615,5	728,5	1 026,0	107,9	108,9
	III	5 729,3	1 656,3	865,9	746,9	545,5	676,9	1 017,3	118,5	102,1
	IV	6 457,7	1 697,7	917,0	1 181,2	649,7	847,8	962,5	111,6	90,2
1978	I	6 136,8	1 739,8	929,3	922,6	575,6	781,3	998,5	104,0	85,8
	II	6 838,7	2 043,2	939,7	997,0	709,7	847,3	1 070,4	116,4	114,8
	III	6 245,7	1 790,6	919,6	956,4	657,8	728,2	960,8	116,5	115,8
	IV	6 801,1	1 723,6	1 025,6	1 162,0	707,3	914,1	1 013,7	133,0	121,8
1979	I	6 542,1	1 751,4	932,5	1 097,0	672,7	836,1	993,4	136,7	122,2
	II		2 045,8	992,6						141,9
1978	J	2 081,7	554,0	344,4	323,7	186,0	245,6	362,9	38,1	27,0
	F	1 826,5	564,4	246,8	263,7	188,1	229,1	272,0	35,9	26,5
	M	2 176,0	622,3	339,3	335,4	201,7	251,4	363,4	30,2	32,1
	A	2 169,0	640,9	306,8	334,7	236,5	231,0	351,7	32,9	33,6
	M	2 283,0	692,5	318,7	339,8	227,0	259,4	362,1	40,4	43,0
	J	2 317,8	709,8	314,5	321,8	246,4	290,5	354,3	42,2	38,2
	J	2 054,4	565,8	297,9	350,9	220,9	218,5	332,9	35,7	31,8
	A	2 016,5	604,2	285,2	302,9	199,9	242,9	298,7	38,8	43,9
	S	2 145,9	621,3	336,2	302,2	238,2	245,1	324,9	41,5	36,5
	O	2 284,8	612,3	366,6	347,9	231,6	290,3	352,1	45,7	38,3
	N	2 273,5	584,9	340,4	351,7	238,7	268,9	389,9	52,5	46,6
	D	2 171,5	524,1	318,3	457,1	242,1	276,7	277,3	34,9	41,0
1979	J	1 933,0	560,5	305,1	260,3	189,9	263,6	267,0	46,2	40,4
	F	2 115,6	546,8	286,5	369,5	215,9	270,2	351,5	40,4	34,7
	M	2 509,0	644,1	340,8	467,2	267,7	316,4	375,8	50,5	46,6
	A	2 302,2	630,0	323,3	323,0	252,8	282,5	400,7	49,1	40,9
	M		758,0	342,7		271,0		392,8	61,2	50,6
	J		656,7							49,3
extra (EUR 9)										
1977	II	6 277,9	1 470,9	1 158,5	741,7	881,7	386,5	1 342,8	40,2	255,7
	III	5 565,1	1 362,7	953,6	743,2	714,6	267,9	1 271,6	40,6	211,0
	IV	6 096,8	1 593,9	1 144,2	767,4	781,1	300,4	1 265,8	41,2	202,8
1978	I	5 873,2	1 408,0	1 105,2	653,4	821,7	277,1	1 377,1	53,6	177,0
	II	5 766,5	1 388,6	1 145,3	692,3	719,7	289,2	1 285,6	47,2	198,7
	III	5 435,3	1 275,8	911,3	692,5	681,8	273,6	1 372,3	50,3	177,7
	IV	6 105,7	1 468,7	1 129,8	852,0	758,1	308,2	1 353,9	36,6	198,4
1979	I	5 804,0	1 395,0	1 124,8	654,2	762,3	300,2	1 338,5	46,6	182,4
	II		1 362,2	1 098,0						198,1
1978	J	2 056,2	458,1	379,1	228,5	271,4	104,9	534,4	19,4	60,4
	F	1 797,0	440,3	332,6	194,1	281,4	81,8	391,7	21,7	53,3
	M	2 020,0	510,3	393,9	231,0	269,1	88,8	451,8	12,6	62,6
	A	1 845,4	477,6	366,2	217,9	233,4	80,3	395,0	15,0	60,0
	M	1 901,0	421,4	405,8	229,0	233,6	95,2	428,0	16,8	71,2
	J	2 028,7	489,8	374,2	245,1	252,7	110,9	473,3	15,6	67,0
	J	1 712,0	414,6	286,1	257,2	203,0	76,7	404,8	13,0	56,7
	A	1 851,9	428,8	304,4	211,4	242,0	108,4	473,4	23,5	60,1
	S	1 814,6	432,8	316,8	223,6	238,0	87,8	440,1	14,1	61,4
	O	1 918,6	441,7	354,1	299,6	255,7	106,5	388,6	10,5	61,9
	N	2 164,3	550,2	381,4	246,0	262,0	105,4	526,5	14,4	78,2
	D	2 033,0	478,8	394,0	302,4	240,9	93,9	452,1	11,8	58,2
1979	J	1 994,2	467,9	403,0	182,8	242,8	89,7	533,0	15,6	59,5
	F	1 751,9	428,4	345,4	218,6	226,8	105,0	367,0	14,1	46,6
	M	2 048,0	498,7	376,5	252,8	292,5	96,1	437,9	17,5	76,1
	A	1 939,7	430,6	375,0	242,9	224,7	104,6	473,3	22,2	66,5
	M		470,2	394,2		290,8		548,2	21,4	66,5
	J		461,4							65,3

1) The monthly figures do not include confidential data.

TAB. 7

ÉVOLUTION DU COMMERCE DE LA CE
par classes de produits

export

valeurs en Mio UCE

Period Période		EUR 9	Deutsch- land	France	Italia 1)	Nederland	Belg.-Lux.	United Kingdom	Ireland	Danmark
0,1 PRODUITS ALIMENTAIRES, BOISSONS ET TABACS										
intra (EUR 9)										
1977	II	5 920,6	783,6	1 319,7	498,1	1 606,2	671,9	334,2	286,9	419,9
	III	5 746,6	791,6	1 242,2	533,8	1 416,9	589,9	364,3	368,3	439,6
	IV	6 617,5	822,4	1 481,2	648,7	1 639,7	629,1	520,1	376,0	500,2
1978	I	6 099,3	764,8	1 412,5	368,0	1 562,6	636,6	519,9	355,7	479,1
	II	6 797,5	865,2	1 645,2	492,4	1 763,7	653,5	481,5	348,1	547,8
	III	6 328,8	832,5	1 404,4	456,2	1 570,0	603,5	537,3	429,9	495,0
	IV	6 927,5	889,4	1 567,0	620,7	1 618,3	690,5	621,1	404,2	516,3
1979	I	6 794,8	978,8	1 609,5	552,6	1 720,4	654,9	466,9	304,5	507,1
	II		989,7	1 804,9						522,7
1978	J	1 939,9	274,0	343,5	141,2	519,2	213,4	162,4	134,9	151,2
	F	2 012,0	233,5	560,3	107,8	485,1	179,8	187,6	96,4	161,4
	M	2 145,8	257,2	514,5	119,3	559,0	238,1	169,8	124,2	163,7
	A	2 243,2	286,0	551,6	154,6	573,5	222,1	152,3	120,3	182,8
	M	2 272,0	285,3	558,2	170,0	601,5	214,4	149,8	106,7	186,2
	J	2 286,4	294,0	543,5	167,7	589,2	213,3	181,2	121,5	176,0
	J	1 959,4	244,5	450,3	145,3	475,3	190,6	165,8	139,2	148,4
	A	2 056,1	296,9	424,0	151,6	531,9	187,3	168,0	131,2	165,2
	S	2 300,0	291,3	527,5	158,8	562,5	218,0	203,5	159,0	179,4
	O	2 397,5	321,2	512,4	239,2	556,3	238,8	226,1	122,8	180,7
	N	2 373,6	306,8	544,4	162,7	566,9	224,1	214,3	177,9	176,5
	D	2 149,4	262,6	509,8	216,1	494,8	222,1	181,2	103,2	159,5
1979	J	2 080,1	300,3	467,5	136,0	559,8	190,2	148,3	95,2	162,8
	F	2 225,8	290,9	551,5	216,3	528,0	223,1	147,9	117,0	151,2
	M	2 488,6	387,5	590,2	180,2	637,6	240,1	171,0	91,7	190,0
	A	2 315,9	319,9	602,5	172,7	566,4	225,0	152,9	114,9	161,5
	M		335,1	599,8		675,0		191,7	116,1	167,3
	J		334,5							180,4
extra (EUR 9)										
1977	II	2 561,2	365,2	659,5	237,2	439,9	117,7	415,4	60,5	265,7
	III	2 639,3	358,3	625,0	234,2	442,0	146,7	480,4	78,9	273,8
	IV	2 808,0	383,0	692,3	322,3	445,1	139,6	475,0	67,2	283,6
1978	I	2 719,6	354,6	728,4	209,1	443,8	149,8	527,9	54,6	251,5
	II	2 938,0	424,4	762,5	261,6	439,8	140,6	551,0	65,0	293,1
	III	2 795,7	357,2	766,1	242,0	414,1	156,3	509,2	78,6	272,4
	IV	2 978,8	371,9	746,9	301,4	465,7	154,9	574,8	60,4	302,8
1979	I	3 069,5	424,0	859,6	292,2	483,6	168,0	454,1	87,9	300,1
	II		428,4	916,3						306,9
1978	J	813,6	104,4	196,0	60,9	143,5	48,9	159,5	22,2	78,2
	F	843,6	104,3	235,1	61,9	135,8	42,6	167,0	14,6	82,3
	M	1 059,5	146,4	297,6	86,3	164,9	52,2	200,3	17,8	94,0
	A	951,2	153,0	244,3	80,5	129,9	58,7	178,3	18,5	88,1
	M	996,5	124,1	264,9	108,4	153,5	39,0	180,7	27,9	97,9
	J	995,4	147,5	254,8	72,6	156,3	42,5	192,3	18,4	111,0
	J	919,3	115,9	254,3	76,9	136,5	59,2	173,2	22,9	80,3
	A	899,8	130,0	239,9	56,3	137,3	45,3	164,3	28,4	98,2
	S	977,8	111,4	272,4	108,4	140,8	49,7	171,9	26,9	93,3
	O	1 007,2	131,6	255,7	95,5	152,6	56,9	190,0	20,1	104,8
	N	1 007,3	129,8	240,9	91,0	153,6	52,4	214,8	22,8	102,0
	D	956,6	111,0	250,4	113,8	159,7	36,1	170,2	17,6	97,8
1979	J	948,8	126,5	261,7	74,8	147,7	76,3	142,2	31,3	88,3
	F	930,3	131,1	278,4	109,0	154,4	33,0	115,7	22,1	86,5
	M	1 193,1	166,3	319,4	108,4	181,4	58,0	197,0	34,6	128,1
	A	1 089,9	154,8	294,3	104,0	163,5	69,7	179,7	19,4	104,4
	M		145,4	304,7		178,3		197,0	41,9	97,8
	J		128,1							98,5

1) Les chiffres mensuels ne comprennent pas les données confidentielles.

TRENDS IN EC TRADE
by commodity groups

TAB. 7

import

value in Mio EUA

Period Période	EUR 9	Deutsch- land	France	Italia ¹⁾	Nederland	Belg.-Lux.	United Kingdom	Ireland	Danmark	
3: FUEL PRODUCTS										
intra (EUR 9)										
1977	II	3 177,7	1 193,9	443,4	133,7	256,4	482,6	387,0	90,7	189,9
	III	3 120,8	1 176,0	447,0	112,8	285,5	397,9	385,1	70,4	246,1
	IV	3 139,4	1 216,8	469,9	154,8	199,4	389,9	424,6	80,0	204,0
1978	I	3 154,5	1 306,4	496,3	99,4	198,6	430,1	327,2	86,4	210,3
	II	3 063,3	1 206,3	505,1	183,1	268,1	420,1	194,3	85,5	200,7
	III	2 971,9	1 231,6	449,8	104,4	297,6	397,5	222,1	90,8	178,1
	IV	3 386,5	1 385,9	492,4	157,2	302,6	483,2	254,1	68,0	243,1
1979	I	4 317,8	1 715,9	673,1	143,1	421,7	609,3	372,8	120,3	261,6
	II		1 835,6	616,2						299,8
1978	J	1 028,4	447,7	157,9	38,8	63,4	124,4	99,0	32,7	64,5
	F	965,0	417,5	157,2	31,4	64,1	111,0	86,2	22,8	64,8
	M	1 080,7	441,3	181,0	29,2	71,2	123,3	131,2	30,9	72,6
	A	972,9	401,9	168,3	55,0	84,9	119,4	60,5	25,2	57,7
	M	1 024,9	406,0	174,9	65,1	97,5	103,9	74,4	37,3	65,8
	J	973,4	398,4	162,1	63,0	85,8	98,5	71,4	23,1	70,8
	J	971,1	412,1	162,2	40,6	97,6	105,7	66,9	34,1	52,0
	A	962,8	428,8	151,5	27,5	94,0	93,9	71,6	28,0	67,4
	S	958,2	390,7	135,4	36,5	105,7	138,0	70,1	27,8	54,1
	O	1 021,2	427,8	131,0	52,2	102,9	112,6	96,4	23,6	74,7
	N	1 065,4	449,0	172,7	18,6	102,1	130,1	97,6	24,8	70,4
	D	1 187,5	513,0	188,6	85,5	103,0	129,1	62,0	19,9	86,4
1979	J	1 282,9	602,0	206,0	27,4	100,5	151,3	96,5	35,3	63,9
	F	1 401,5	550,5	240,1	50,1	167,2	155,1	109,1	37,3	92,3
	M	1 538,5	563,5	227,1	65,6	156,5	215,0	168,1	47,8	94,9
	A	1 314,8	543,5	204,4	33,1	118,0	165,9	149,0	23,8	77,2
	M		620,7	222,9				179,6	52,1	117,8
	J		671,0							96,2
extra (EUR 9)										
1977	II	12 101,2	2 471,2	2 632,9	2 664,8	1 470,5	796,4	1 705,1	58,4	301,8
	III	11 797,7	2 604,1	2 783,3	2 404,6	1 423,8	849,3	1 417,7	63,0	251,9
	IV	12 371,3	2 810,0	3 010,6	2 512,8	1 463,9	815,6	1 424,4	70,9	263,0
1978	I	11 626,9	2 552,1	2 783,5	2 157,7	1 390,7	740,2	1 708,5	60,3	233,9
	II	10 830,0	2 399,5	2 563,7	2 304,4	1 291,2	718,1	1 271,6	57,6	223,9
	III	11 368,5	2 582,7	2 484,1	2 369,3	1 293,4	725,9	1 645,0	51,5	216,6
	IV	12 726,0	2 662,0	2 742,5	3 165,8	1 499,5	792,2	1 510,6	64,1	289,3
1979	I	12 347,4	2 732,6	2 954,4	2 527,0	1 478,8	755,0	1 549,8	55,2	294,6
	II		3 479,5	3 097,3						272,5
1978	J	4 046,7	875,6	908,1	664,6	559,2	241,4	678,8	21,5	97,5
	F	3 597,4	792,7	901,3	624,8	428,2	233,3	539,2	12,4	65,5
	M	3 990,6	884,2	973,4	868,9	401,9	264,7	493,2	25,9	78,5
	A	3 534,7	776,9	906,7	689,7	472,5	223,3	384,2	11,1	70,3
	M	3 946,7	833,1	879,0	986,0	425,4	266,0	458,5	25,5	73,3
	J	3 370,8	789,4	773,7	631,6	394,0	228,8	444,9	22,0	86,5
	J	3 868,3	846,1	850,5	882,1	460,6	229,9	510,6	19,3	69,3
	A	3 835,8	884,2	849,3	662,6	509,2	312,2	507,4	16,2	94,6
	S	3 551,1	852,4	782,1	823,2	324,2	181,8	511,7	16,1	59,6
	O	3 838,3	864,2	781,4	813,0	550,4	248,8	472,3	22,6	85,6
	N	4 056,6	852,5	925,9	856,5	495,0	270,2	536,7	17,9	102,1
	D	4 928,6	1 013,7	1 034,2	1 458,6	494,6	271,0	523,6	23,5	109,5
1979	J	4 094,0	927,8	957,4	725,9	520,4	270,2	568,8	25,7	97,8
	F	4 168,4	907,2	1 049,4	871,3	511,7	218,4	498,2	10,8	101,5
	M	4 073,7	897,7	947,5	929,8	446,8	253,1	481,8	18,2	98,9
	A	4 106,1	1 086,6	910,5	682,5	550,6	251,3	503,8	23,9	97,0
	M		1 146,5	1 110,8		582,0		529,3	9,9	80,4
	J		1 244,2							105,1

¹⁾ The monthly figures do not include confidential data.

TAB. 7

ÉVOLUTION DU COMMERCE DE LA CE
par classes de produits

export

valeurs en Mio UCE

Period Période	EUR 9	Deutsch- land	France	Italia 1)	Nederland	Belg.-Lux.	United Kingdom	Ireland	Danmark	
3: PRODUITS ÉNERGÉTIQUES										
intra (EUR 9)										
1977	II	2 963,2	401,5	237,3	179,3	1 348,6	293,2	490,8	3,2	9,3
	III	2 922,4	403,1	246,2	182,9	1 187,4	316,5	569,6	5,4	11,3
	IV	3 040,3	511,4	207,4	164,7	1 427,8	330,8	383,5	8,4	6,3
1978	I	3 135,5	553,6	220,0	157,9	1 531,2	215,7	443,4	3,5	10,3
	II	2 912,0	566,6	227,9	175,2	1 239,1	241,0	451,4	4,1	6,7
	III	3 016,3	561,4	230,5	178,9	1 055,1	333,7	643,1	2,4	11,2
	IV	3 383,7	619,2	240,5	372,3	1 395,2	224,8	513,2	3,1	15,6
1979	I	3 989,6	618,3	263,2	285,9	1 802,5	263,8	736,0	3,0	17,0
	II		666,7	319,7						34,5
1978	J	1 101,0	184,4	69,1	72,7	540,2	76,3	154,5	1,1	2,7
	F	982,0	168,6	71,7	30,0	525,3	50,0	131,6	1,6	3,2
	A	1 051,9	200,8	79,0	55,1	465,3	89,4	156,9	0,9	4,4
	M	1 001,3	199,7	86,6	52,6	460,5	72,6	126,0	1,5	1,7
	M	976,0	188,4	61,2	53,9	418,2	79,4	170,9	1,6	2,5
	J	940,6	178,6	80,1	68,7	361,1	89,3	159,3	1,0	2,4
	J	894,8	162,3	77,7	69,0	334,4	87,9	158,4	0,8	4,2
	A	1 057,9	199,4	61,7	51,2	344,2	159,0	237,9	0,7	3,7
	S	1 061,9	199,9	91,1	58,6	379,9	82,7	245,4	0,9	3,3
	O	1 178,8	213,5	96,6	109,0	454,1	94,8	204,2	1,0	5,6
	N	1 117,4	203,8	65,9	133,6	438,3	62,0	207,6	0,9	5,3
	D	1 089,5	202,8	77,9	123,3	503,9	65,1	110,6	1,2	4,7
1979	J	1 324,7	208,7	84,1	52,6	611,2	107,3	255,5	1,0	4,3
	F	1 338,3	204,4	80,7	140,1	571,1	70,8	265,7	0,9	4,5
	M	1 325,4	205,1	98,4	93,1	620,2	85,3	214,1	1,0	8,2
	A	1 274,0	236,6	87,7	95,9	507,7	86,3	252,0	1,1	6,6
	M		225,7	117,9		544,2		320,1	1,5	7,9
	J		204,1							19,6
extra (EUR 9)										
1977	II	1 794,3	264,8	225,8	415,3	371,5	149,5	304,2	0,7	62,4
	III	1 790,8	272,0	177,6	407,5	383,7	136,6	354,1	0,4	58,7
	IV	1 728,1	280,8	187,7	370,7	362,0	153,2	324,4	1,0	48,1
1978	I	1 531,7	270,4	185,9	294,0	284,1	121,2	330,1	1,4	44,6
	II	1 781,3	326,6	187,5	442,7	265,0	138,2	368,4	1,5	51,4
	III	1 768,1	335,0	182,0	374,0	310,8	125,7	395,1	1,0	44,5
	IV	1 981,9	334,8	169,8	609,3	265,8	127,9	423,1	1,4	49,8
1979	I	1 959,1	344,6	223,8	472,6	299,1	154,1	403,3	1,1	60,6
	II		365,4	280,0						54,6
1978	J	502,2	82,6	58,2	87,6	108,1	42,6	105,6	0,7	16,7
	F	500,8	90,0	57,2	88,6	96,7	34,0	119,4	0,5	14,3
	M	528,3	98,0	70,5	117,9	79,0	44,2	105,1	0,1	13,5
	A	615,7	125,7	65,3	156,8	102,5	40,9	110,4	0,3	13,8
	M	563,6	90,9	62,4	130,4	80,9	39,8	143,5	0,8	14,8
	J	592,0	110,2	59,8	146,3	81,7	57,5	113,4	0,3	22,8
	J	554,0	108,8	68,2	119,9	80,6	40,5	123,2	0,6	12,2
	A	566,8	111,2	49,3	81,5	122,5	40,8	143,5	0,0	17,9
	S	644,5	115,0	64,5	171,7	107,5	43,0	128,1	0,3	14,4
	O	657,1	113,8	53,1	184,2	106,9	44,1	136,4	0,5	18,1
	N	596,3	104,4	52,3	144,6	97,8	42,3	137,0	0,7	17,1
	D	731,2	118,7	64,6	269,4	74,2	40,6	148,9	0,2	14,6
1979	J	633,4	114,4	78,1	97,6	100,6	58,8	160,5	0,6	22,8
	F	684,0	120,8	69,9	198,7	97,5	45,2	133,3	0,3	18,2
	M	640,6	109,4	75,7	176,2	101,0	49,5	108,9	0,3	19,5
	A	715,7	100,0	70,1	188,0	117,2	48,5	171,0	0,0	20,9
	M		124,6	86,4		108,0		230,8	0,5	18,9
	J		140,8							14,9

1) Les chiffres mensuels ne comprennent pas les données confidentielles.

import

value in Mio EUA

Period Période	EUR 9	Deutsch- land	France	Italia ¹⁾	Nederland	Belg.-Lux.	United Kingdom	Ireland	Danmark	
2.4: RAW MATERIALS										
intra (EUR 9)										
1977	II	2 052,6	541,1	274,9	437,9	213,2	316,6	201,1	38,2	29,5
	III	1 701,9	480,4	233,5	288,8	205,8	265,5	173,4	32,1	31,4
	IV	2 014,6	550,0	291,6	398,2	207,9	316,2	187,8	26,5	36,3
1978	I	1 978,5	560,4	303,6	344,7	194,1	320,0	194,2	25,7	35,9
	II	2 029,5	575,0	293,4	418,3	209,5	321,9	149,1	28,2	34,1
	III	1 805,9	511,8	252,7	351,2	193,4	272,0	163,1	24,0	37,6
	IV	2 313,4	597,4	321,3	542,3	226,0	349,4	119,7	26,2	51,2
1979	I	2 388,9	633,0	359,4	541,9	205,6	351,0	213,5	32,7	51,7
	II		696,0	346,9						46,3
1978	J	624,6	168,3	104,3	102,0	57,2	96,3	74,9	10,2	11,4
	F	625,0	180,4	95,7	108,4	66,5	93,0	61,3	7,7	12,1
	M	717,1	212,2	104,0	134,4	70,6	117,3	58,5	7,9	12,2
	A	669,5	203,6	95,4	132,9	69,6	100,4	45,4	9,5	12,7
	M	669,7	187,0	94,6	154,8	66,3	97,2	50,5	8,9	10,3
	J	677,9	184,5	103,4	131,4	73,5	110,5	54,0	9,7	10,9
	J	574,5	156,6	79,4	142,0	56,9	75,9	48,8	7,4	7,5
	A	544,6	163,1	69,4	76,0	66,7	93,4	55,8	7,1	13,0
	S	683,0	192,4	102,9	133,5	70,6	98,1	58,7	9,5	17,2
	O	752,8	211,1	111,6	148,2	81,2	111,3	64,3	8,4	16,7
	N	722,2	198,4	103,2	141,1	73,4	102,5	76,2	10,4	17,1
	D	794,8	186,0	106,4	247,5	71,4	99,5	59,1	7,6	17,5
1979	J	663,9	173,2	101,2	147,2	65,9	89,1	59,6	9,7	17,9
	F	752,5	190,6	121,0	178,9	59,1	110,2	68,3	10,0	14,4
	M	959,1	269,1	137,1	215,8	80,5	138,5	85,9	12,9	19,4
	A	829,7	233,0	113,4	175,6	66,0	125,5	86,9	12,0	17,2
	M		240,5	124,6		79,1		86,1	15,6	16,4
	J		222,2							13,0
extra (EUR 9)										
1977	II	6 125,1	1 652,4	1 080,3	1 044,9	630,7	396,1	1 151,9	23,4	145,4
	III	5 453,2	1 547,6	884,4	806,3	561,3	332,8	1 178,7	24,4	117,8
	IV	5 488,8	1 576,0	839,4	906,3	566,2	354,2	1 073,6	26,8	146,3
1978	I	5 318,1	1 455,9	926,8	746,8	522,3	366,8	1 090,3	30,0	179,2
	II	5 601,3	1 524,8	965,2	922,1	556,0	363,9	1 103,5	33,7	132,0
	III	5 159,7	1 412,1	808,9	820,7	565,4	328,8	1 081,4	24,4	118,0
	IV	5 885,5	1 561,6	892,1	1 196,4	619,2	394,6	1 027,2	28,5	166,0
1979	I	5 923,9	1 560,0	988,4	1 094,4	608,9	391,3	1 036,4	26,8	217,8
	II		1 763,4	1 154,3						170,7
1978	J	1 775,7	477,5	334,2	203,8	188,7	117,7	373,6	9,5	70,7
	F	1 665,5	475,8	269,1	253,6	151,1	113,5	333,4	10,6	58,5
	M	1 877,8	503,1	324,3	289,8	182,5	133,9	384,5	9,9	49,7
	A	1 737,1	494,4	302,1	295,3	162,0	108,8	326,6	9,1	38,7
	M	1 935,8	515,1	318,1	324,8	194,9	133,6	383,9	12,6	52,6
	J	1 927,7	515,3	346,0	301,5	199,1	119,7	394,7	12,0	39,5
	J	1 778,2	483,0	272,4	329,2	178,0	102,4	367,3	8,5	37,4
	A	1 645,9	457,3	257,9	232,1	186,0	107,1	357,0	7,6	40,7
	S	1 737,0	472,0	276,1	259,5	201,3	116,7	362,9	8,4	40,2
	O	1 848,9	495,4	278,1	353,9	196,7	123,7	346,8	9,5	44,7
	N	1 957,7	534,3	299,4	328,4	223,8	140,1	369,3	12,7	49,8
	D	2 075,2	533,9	314,6	500,3	199,4	127,9	321,4	6,3	71,5
1979	J	1 924,8	498,0	352,7	309,9	207,9	117,1	353,0	10,2	76,1
	F	1 807,8	466,5	281,5	355,4	170,9	123,9	320,2	8,6	80,9
	M	2 181,0	595,4	354,2	429,0	230,2	141,1	363,3	8,1	59,7
	A	2 093,2	545,5	360,5	357,0	208,6	120,6	434,1	9,5	57,4
	M		646,6	410,1		248,3		484,7	14,2	71,3
	J		570,6							42,7

¹⁾ The monthly figures do not include confidential data.

TAB. 7

ÉVOLUTION DU COMMERCE DE LA CE
par classes de produits

export

valeurs en Mio UCE

Period Période	EUR 9	Deutsch- land	France	Italia 1)	Nederland	Belg.-Lux.	United Kingdom	Ireland	Danmark	
2.4: MATIÈRES PREMIÈRES										
intra (EUR 9)										
1977	II	1 970,6	407,7	502,1	99,7	410,5	244,2	194,0	31,3	81,1
	III	1 655,5	354,4	368,9	72,3	401,4	193,6	166,8	35,4	62,7
	IV	1 966,8	389,4	453,6	106,5	451,5	230,7	202,9	39,7	92,7
1978	I	2 046,8	395,4	471,9	91,2	486,4	236,8	206,5	43,1	115,4
	II	2 048,7	417,5	497,0	114,7	440,5	235,0	207,6	40,0	96,6
	III	1 775,1	377,8	409,1	79,7	428,9	194,2	183,3	37,0	65,1
	IV	2 245,1	442,8	523,5	134,9	501,9	258,4	225,2	49,1	109,3
1979	I	2 461,0	488,2	572,8	138,4	551,7	244,4	242,7	52,6	170,1
	II		525,6	595,0						125,6
1978	J	670,3	123,4	148,7	31,7	163,6	81,7	67,4	16,8	36,9
	F	628,2	130,0	137,4	23,1	144,9	67,7	67,7	12,4	45,1
	M	741,0	142,2	185,8	36,3	178,1	83,2	71,5	13,9	30,0
	A	679,1	136,3	168,3	37,8	146,1	75,6	68,9	13,0	33,0
	M	676,9	133,8	159,8	40,5	156,5	76,7	66,9	15,0	27,6
	J	687,2	147,4	169,3	36,2	137,9	80,7	71,8	12,4	31,5
	J	562,7	116,4	143,3	23,7	116,9	64,2	68,4	12,1	17,6
	A	528,4	124,1	100,0	24,5	145,2	51,8	53,2	10,1	19,4
	S	681,6	137,5	164,2	31,4	167,5	78,4	62,1	14,8	25,7
	O	780,1	155,9	183,3	41,0	176,6	92,8	80,8	14,9	34,8
	N	742,3	150,8	179,9	40,3	173,6	81,7	69,6	18,5	28,0
	D	718,4	136,8	160,0	53,1	152,1	83,3	74,9	15,3	42,8
1979	J	700,3	145,3	152,1	45,0	162,7	62,4	74,2	11,8	46,9
	F	790,6	152,3	185,2	49,5	171,2	84,3	66,7	16,9	64,5
	M	965,6	190,6	235,2	43,9	217,8	97,3	102,2	23,9	54,6
	A	874,9	174,5	209,8	43,9	194,2	86,6	92,5	21,0	52,4
	M		189,9	199,5		199,0		99,8	23,2	35,6
	J		160,9							31,3
extra (EUR 9)										
1977	II	979,9	272,7	172,2	82,8	145,8	68,4	163,7	5,3	68,9
	III	921,9	261,2	138,1	74,9	189,1	54,9	151,4	5,9	46,5
	IV	928,6	258,4	151,6	86,9	156,9	58,3	139,5	9,5	67,5
1978	I	937,0	240,4	152,1	78,0	164,2	66,8	144,6	7,5	83,6
	II	1 007,1	268,4	175,9	95,8	142,2	68,8	173,9	7,7	74,6
	III	911,1	240,5	147,5	72,4	178,4	60,8	153,6	6,7	51,0
	IV	1 069,8	264,9	212,7	99,1	180,6	70,5	163,6	6,1	72,3
1979	I	1 107,7	267,7	213,8	94,2	186,8	67,5	167,8	9,1	100,8
	II		295,6	210,7						86,7
1978	J	270,1	70,8	46,6	18,9	46,6	22,2	39,7	2,0	23,3
	F	297,5	83,9	47,2	19,0	50,2	18,4	46,2	2,1	30,5
	M	362,2	85,9	58,2	39,9	67,6	22,6	58,3	3,3	26,3
	A	333,8	96,8	50,4	28,5	51,0	24,7	53,4	1,3	27,7
	M	326,8	82,2	65,6	32,8	47,0	21,0	55,4	2,5	20,4
	J	342,4	89,5	60,5	34,3	44,2	22,6	66,1	3,8	21,4
	J	273,2	68,5	53,8	24,9	39,9	17,6	55,1	2,5	10,8
	A	301,9	86,3	41,8	17,6	66,5	18,9	51,1	1,6	18,2
	S	330,9	85,8	51,6	30,0	71,9	24,1	48,0	2,6	17,0
	O	347,7	90,0	65,7	27,4	58,4	23,5	60,6	2,5	19,5
	N	358,0	89,4	78,7	30,5	54,9	24,6	57,8	1,4	20,7
	D	359,5	85,0	68,1	40,8	67,4	21,6	45,8	2,4	28,5
1979	J	326,0	76,5	62,9	28,5	58,9	19,1	50,1	2,4	27,7
	F	356,0	84,2	76,9	31,4	60,6	25,2	38,8	4,6	34,5
	M	422,3	107,0	74,0	34,4	67,4	23,1	79,3	2,1	35,2
	A	390,8	94,7	65,8	37,6	66,5	22,5	70,5	2,9	30,4
	M		104,0	71,1		56,5		73,6	3,2	26,1
	J		96,8							22,3

1) Les chiffres mensuels ne comprennent pas les données confidentielles.

import

value in Mio EUA

Period Période	EUR 9	Deutsch- land	France	Italia ¹⁾	Nederland	Belg.-Lux.	United Kingdom	Ireland	Danmark		
7: MACHINERY AND TRANSPORT EQUIPMENT											
intra (EUR 9)											
1977	II	12 537,8	2 627,8	2 427,3	1 504,4	1 762,7	1 912,2	1 623,1	243,9	436,4	
	III	11 194,9	2 475,7	2 082,2	1 127,7	1 600,2	1 546,5	1 705,4	233,1	424,1	
	IV	13 463,2	2 946,6	2 448,9	1 575,3	1 832,5	2 060,9	1 876,0	231,3	491,6	
1978	I	12 787,4	2 734,8	2 382,3	1 228,1	1 759,4	1 972,9	1 981,3	292,6	436,1	
	II	14 063,6	3 100,9	2 562,6	1 515,9	1 931,7	2 066,8	2 079,4	390,9	465,3	
	III	12 324,2	2 597,7	2 144,5	1 354,9	1 667,0	1 838,6	1 973,4	306,6	441,4	
	IV	15 138,8	3 272,7	2 720,8	2 033,6	1 886,3	2 228,8	2 166,3	306,0	524,5	
1979	I	14 802,4	3 289,6	2 751,4	1 588,3	1 908,4	2 051,4	2 348,0	377,2	488,0	
	II		3 440,6	2 833,1						524,6	
1978	J	3 983,0	902,5	716,7	345,1	555,1	603,0	625,6	100,1	135,1	
	F	4 133,4	880,8	760,0	424,7	561,5	650,5	625,2	92,7	138,0	
	M	4 676,9	952,4	906,3	501,2	644,1	681,3	728,5	100,0	163,1	
	A	4 593,1	1 083,7	791,3	540,9	672,8	648,2	608,0	96,7	151,6	
	M	4 573,5	891,4	829,1	564,5	639,7	656,2	708,6	134,3	149,8	
	J	4 827,1	1 126,6	947,9	409,4	608,7	698,0	759,4	108,6	168,5	
	J	4 296,2	889,5	756,3	535,3	535,3	596,5	731,3	101,6	150,4	
	A	3 555,4	751,7	593,4	376,9	520,7	526,3	547,4	102,7	136,4	
	S	4 420,9	957,6	788,5	441,7	612,7	666,4	696,0	102,8	155,3	
	O	4 809,2	1 107,5	913,2	467,8	602,5	735,3	707,5	111,8	163,6	
	N	4 908,6	1 080,4	890,9	557,4	641,9	697,3	758,8	120,0	161,9	
	D	5 285,7	1 089,5	915,2	985,5	657,2	705,3	689,0	74,6	169,4	
	1979	J	4 251,3	978,5	810,4	401,1	537,0	570,4	672,8	130,4	150,7
		F	4 689,3	983,2	906,3	529,2	607,8	649,5	766,1	109,6	137,6
M		5 804,5	1 327,5	1 034,0	658,0	763,4	774,5	911,4	136,8	198,9	
A		5 286,5	1 096,6	913,8	552,6	686,7	720,0	1 002,0	139,4	175,3	
M			1 240,6	989,9		723,1		1 004,8	170,6	188,5	
J			1 102,4							161,5	
extra (EUR 9)											
1977	II	6 595,8	1 617,1	1 196,1	549,9	584,3	406,2	1 836,0	80,8	325,4	
	III	5 773,2	1 611,8	1 014,2	493,9	543,8	347,5	1 327,9	82,3	351,8	
	IV	6 404,7	1 794,1	1 226,6	611,9	575,1	396,9	1 387,5	86,5	326,0	
1978	I	6 615,8	1 676,3	1 225,2	471,5	627,9	408,9	1 812,0	92,5	301,5	
	II	8 127,0	2 084,4	1 320,1	585,2	660,1	443,2	2 569,8	111,7	352,6	
	III	6 704,7	1 837,3	1 161,0	527,5	646,2	431,9	1 666,2	109,4	325,2	
	IV	8 112,8	2 345,4	1 394,5	822,8	754,2	459,1	1 771,5	110,7	454,8	
1979	I	7 782,9	2 177,1	1 410,1	584,4	753,2	487,6	1 920,0	136,2	314,2	
	II		2 197,6	1 603,6						328,5	
1978	J	2 022,9	544,7	373,1	107,5	192,2	129,5	546,5	33,3	96,0	
	F	2 208,7	549,7	400,5	210,6	208,1	129,7	594,9	26,3	88,8	
	M	2 374,7	582,5	452,0	154,0	228,0	141,2	667,5	32,9	116,6	
	A	2 391,2	703,8	474,8	181,8	207,6	129,8	562,7	29,6	101,1	
	M	2 732,3	617,6	412,0	212,8	226,8	137,2	955,0	48,9	121,9	
	J	2 960,9	763,4	435,5	190,4	225,9	147,7	1 035,2	32,6	130,3	
	J	2 152,3	616,4	369,9	191,8	186,4	112,8	554,9	36,2	83,9	
	A	2 134,6	578,9	403,6	138,3	192,4	132,3	543,7	32,3	113,2	
	S	2 409,1	642,4	385,7	197,0	266,7	151,7	597,4	40,9	127,2	
	O	2 579,6	770,2	458,8	191,3	247,5	150,8	610,7	39,7	110,6	
	N	2 680,7	754,5	486,5	230,3	280,4	140,3	632,9	42,4	113,5	
	D	2 726,2	829,8	448,5	391,2	229,4	143,1	544,9	29,2	110,1	
	1979	J	2 403,3	643,0	454,6	167,7	245,7	129,7	598,9	48,8	115,0
		F	2 412,7	712,8	427,7	182,9	223,6	170,8	563,2	47,6	84,2
M		2 935,4	821,1	527,6	233,9	283,9	154,2	759,9	39,9	114,9	
A		2 622,1	705,2	519,5	207,9	238,3	157,4	637,8	50,0	106,0	
M			775,7	561,9		301,4		777,1	46,6	117,2	
J			716,3							105,5	

¹⁾ The monthly figures do not include confidential data.

TAB. 7

ÉVOLUTION DU COMMERCE DE LA CE
par classes de produits

export

valeurs en Mio UCE

Period Période		EUR 9	Deutsch- land	France	Italia 1)	Nederland	Belg.-Lux.	United Kingdom	Ireland	Danmark
7: MACHINES ET MATÉRIEL DE TRANSPORT										
intra (EUR 9)										
1977	II	12 754,3	4 721,3	2 305,7	1 397,9	981,6	1 505,7	1 527,9	105,2	209,0
	III	11 132,7	4 292,2	1 851,3	1 157,3	850,1	1 235,4	1 436,3	143,8	166,2
	IV	13 423,9	5 231,3	2 292,2	1 449,5	1 066,1	1 527,6	1 530,8	116,8	209,6
1978	I	12 987,1	4 888,2	2 451,3	1 170,0	1 013,5	1 547,5	1 603,8	102,8	209,9
	II	14 465,9	5 269,3	2 630,9	1 621,5	1 142,1	1 680,6	1 785,2	112,6	223,7
	III	12 108,5	4 677,7	2 095,9	1 261,1	894,8	1 313,8	1 553,1	114,4	197,7
	IV	15 656,7	5 977,7	2 693,7	1 876,3	1 164,9	1 894,7	1 697,4	131,3	238,8
1979	I	15 221,1	5 845,1	2 805,6	1 420,1	1 175,7	1 895,6	1 701,8	131,2	246,1
	II		6 272,9	3 016,0						256,7
1978	J	3 896,6	1 511,1	710,4	316,0	325,5	478,6	463,6	31,4	60,1
	F	4 209,5	1 534,6	799,6	386,0	325,5	488,1	566,0	36,3	73,5
	M	4 857,7	1 846,2	941,4	468,5	363,1	556,2	572,4	35,1	74,8
	A	4 689,9	1 695,3	901,2	498,9	368,0	555,2	565,1	36,9	69,3
	M	4 715,9	1 670,1	826,2	598,4	406,1	520,2	586,0	40,3	68,7
	J	5 036,8	1 903,9	908,4	527,7	368,2	580,0	629,4	35,3	84,0
	J	4 173,4	1 487,4	797,7	461,4	336,7	436,8	563,0	37,3	53,1
	A	3 490,8	1 400,0	458,9	387,7	265,3	403,5	475,8	32,8	66,9
	S	4 514,2	1 792,7	830,3	419,9	366,2	469,3	515,6	44,2	76,2
	O	5 175,2	2 027,2	905,0	534,7	380,2	637,9	565,7	45,1	79,3
	N	5 076,9	1 929,2	906,7	581,3	408,1	560,1	572,9	41,8	76,8
	D	5 316,8	1 982,4	880,8	778,9	376,5	612,8	560,8	43,6	81,0
	1979	J	4 515,7	1 760,7	834,2	370,4	401,7	519,0	522,2	34,0
F		4 941,5	1 935,7	915,6	484,6	342,1	638,0	506,1	47,7	71,7
M		5 783,6	2 148,3	1 055,4	565,1	457,4	734,2	675,2	50,0	98,3
A		5 444,0	2 095,8	1 014,9	505,9	414,2	588,3	691,4	50,8	82,7
M			2 193,1	974,7		414,7		768,6	60,1	80,3
J		1 981,5							83,6	
extra (EUR 9)										
1977	II	17 444,8	7 361,8	3 012,7	2 099,8	767,0	571,1	3 214,4	37,3	380,6
	III	17 030,1	7 274,7	2 739,3	1 944,1	821,8	508,7	3 396,7	32,4	312,5
	IV	19 851,7	8 756,9	3 465,5	2 329,0	865,9	615,9	3 363,3	37,2	418,0
1978	I	17 099,0	7 339,4	2 801,3	1 676,8	791,4	521,8	3 622,0	37,9	308,5
	II	18 444,2	7 739,2	3 109,8	2 206,7	761,0	572,4	3 643,0	38,9	373,2
	III	16 754,5	7 377,5	2 589,5	1 865,6	764,9	448,7	3 332,1	34,1	342,1
	IV	19 926,7	8 782,0	3 170,4	2 685,8	836,6	554,6	3 429,3	45,6	422,4
1979	I	17 544,3	7 607,3	3 231,1	1 837,4	800,7	530,0	3 128,2	39,0	370,6
	II		7 888,2	3 383,5						376,7
1978	J	5 516,2	2 305,5	910,3	514,5	318,3	194,8	1 172,1	10,5	90,1
	F	5 453,7	2 334,0	869,4	556,8	217,1	146,7	1 201,8	11,9	116,0
	M	6 132,0	2 704,6	1 029,0	606,4	255,5	172,9	1 246,0	15,4	102,3
	A	6 019,9	2 543,1	997,5	711,2	272,5	180,1	1 194,9	15,1	105,6
	M	5 858,2	2 393,4	944,0	754,8	243,5	189,0	1 201,5	11,9	120,2
	J	6 562,8	2 803,1	1 178,1	737,2	245,3	190,4	1 248,9	11,9	147,9
	J	5 746,8	2 379,6	995,8	693,6	260,3	157,4	1 159,0	11,9	89,2
	A	5 209,9	2 294,1	729,8	617,7	216,1	122,2	1 112,9	10,5	106,7
	S	5 804,6	2 706,2	858,1	552,4	288,9	157,0	1 084,9	11,7	145,7
	O	6 477,0	2 939,8	1 056,7	687,4	284,0	192,1	1 175,9	10,9	130,3
	N	6 379,3	2 798,6	1 020,7	726,8	266,5	160,4	1 250,8	20,2	135,4
	D	7 025,6	3 007,4	1 091,8	1 274,1	286,2	180,5	1 014,7	14,8	156,8
	1979	J	5 716,3	2 534,2	970,7	515,3	252,3	154,6	1 162,3	11,3
F		5 324,6	2 302,5	1 091,6	623,0	251,4	171,8	771,0	12,5	100,9
M		6 494,9	2 770,3	1 168,3	699,0	297,0	195,7	1 196,5	15,3	152,8
A		6 124,8	2 602,9	1 021,0	695,8	280,5	161,9	1 233,7	13,9	115,1
M			2 629,4	1 224,2		248,6		1 399,6	15,4	121,5
J		2 653,6							120,8	

1) Les chiffres mensuels ne comprennent pas les données confidentielles.

import

value in Mio EUA

Period Période	EUR 9	Deutsch- land	France	Italia ¹⁾	Nederland	Belg.-Lux.	United Kingdom	Ireland	Danmark	
5,6,8: OTHER INDUSTRIAL PRODUCTS										
intra (EUR 9)										
1977	II	18 797,6	4 611,9	3 938,0	1 818,9	2 748,5	2 770,1	1 968,5	374,8	566,7
	III	17 149,3	4 576,2	3 271,1	1 364,7	2 612,6	2 413,9	1 983,2	376,2	551,3
	IV	18 898,5	4 829,4	3 721,4	1 767,0	2 810,5	2 654,7	2 114,0	393,1	608,6
1978	I	19 307,3	4 888,7	3 987,3	3 987,3	2 860,3	2 930,7	2 191,0	434,3	575,1
	II	20 297,0	5 108,2	4 221,2	1 774,5	2 963,9	2 942,9	2 209,7	483,2	593,5
	III	18 894,9	4 951,1	3 644,9	1 589,1	2 755,9	2 674,5	2 246,4	467,6	565,4
	IV	22 208,2	5 498,0	4 356,1	2 509,8	3 082,2	3 073,3	2 539,6	498,2	651,0
1979	I	22 678,7	5 878,3	4 712,8	2 079,6	3 151,8	3 143,3	2 526,5	548,9	637,5
	II		5 984,4	4 937,4						703,7
1978	J	5 959,4	1 526,7	1 243,3	381,9	870,4	907,6	705,7	145,3	178,5
	F	6 166,5	1 613,4	1 255,5	491,7	942,2	868,0	664,3	144,9	186,4
	M	7 071,6	1 751,5	1 485,0	567,2	1 050,1	1 043,6	821,3	144,3	208,5
	A	6 712,8	1 739,4	1 382,3	615,4	996,9	924,5	704,4	151,1	198,8
	M	6 514,2	1 550,0	1 367,5	629,0	979,3	908,4	709,5	175,1	195,4
	J	6 964,3	1 819,4	1 475,7	530,0	988,4	989,7	809,9	155,6	195,7
	J	6 302,5	1 678,7	1 325,7	644,9	841,5	728,9	779,8	153,3	149,7
	A	5 694,8	1 571,1	895,9	357,2	895,5	935,3	685,4	152,3	202,1
	S	6 826,7	1 701,9	1 413,8	588,1	1 024,4	941,1	785,3	162,6	209,5
	O	7 526,1	1 953,4	1 527,2	617,6	1 081,5	1 049,2	894,3	174,0	229,0
	N	7 399,5	1 906,4	1 483,7	682,1	1 050,2	939,7	914,0	198,1	225,2
	D	7 052,5	1 648,1	1 343,9	1 179,8	960,7	868,8	735,1	125,4	190,8
1979	J	6 707,0	1 793,7	1 440,0	574,7	979,5	892,6	682,1	161,4	183,1
	F	7 226,3	1 849,0	1 525,0	660,0	978,5	1 018,2	836,0	169,3	190,3
	M	8 678,7	2 235,1	1 747,0	844,9	1 193,6	1 168,5	1 011,5	218,3	259,7
	A	7 604,7	1 904,1	1 564,8	678,5	1 027,3	1 030,5	971,2	198,8	229,7
	M		2 091,2	1 711,5		1 112,2		1 093,6	244,0	249,8
	J		1 987,9							218,6
extra (EUR 9)										
1977	III	12 171,5	3 466,9	1 884,8	1 133,6	932,8	951,5	3 197,4	83,7	520,8
	II	11 157,8	3 647,2	1 542,6	912,0	912,3	849,0	2 736,7	77,8	480,2
	IV	11 888,8	3 762,7	1 685,4	1 075,4	898,6	918,7	2 929,0	113,1	505,9
1978	I	12 551,4	3 858,6	1 777,1	836,4	1 008,3	1 023,9	3 416,3	102,3	528,5
	II	13 093,4	3 944,8	1 960,4	1 095,2	1 010,3	993,4	3 434,9	122,4	532,0
	III	12 812,8	3 911,0	1 818,3	1 008,6	966,0	916,0	3 589,7	104,0	499,3
	IV	14 122,0	4 336,3	1 982,2	1 442,3	1 030,0	1 084,3	3 567,0	117,6	662,3
1979	I	14 887,7	4 636,1	2 309,8	1 268,3	1 062,5	1 121,8	3 753,8	136,0	599,5
	II		4 741,2	2 431,3						594,2
1978	J	4 064,4	1 288,6	558,9	202,8	346,9	332,2	1 112,2	36,4	186,5
	F	3 983,1	1 203,4	547,8	315,0	308,8	320,9	1 077,1	34,4	175,7
	M	4 509,5	1 367,8	668,6	319,3	352,8	365,9	1 226,4	31,5	177,3
	A	4 199,5	1 358,0	620,9	333,2	338,7	327,2	1 006,0	34,4	181,1
	M	4 443,5	1 231,7	673,7	399,9	331,2	340,8	1 248,1	43,6	174,4
	J	4 461,3	1 355,7	668,8	362,2	340,4	319,8	1 193,9	43,9	176,6
	J	4 217,4	1 287,8	602,4	400,9	316,6	277,2	1 178,4	34,2	119,9
	A	4 034,7	1 248,7	510,5	244,7	306,3	284,7	1 224,5	34,8	180,5
	S	4 598,1	1 375,2	704,0	364,6	346,3	343,6	1 230,9	35,3	198,2
	O	4 881,3	1 548,6	704,2	376,0	372,8	387,3	1 251,2	42,4	198,8
	N	4 851,9	1 471,1	654,0	396,0	371,8	354,8	1 363,5	44,8	195,8
	D	4 383,0	1 322,3	623,7	654,9	286,9	328,9	969,3	30,3	166,8
1979	J	4 789,9	1 515,7	730,3	357,4	354,6	345,2	1 244,2	46,7	195,9
	F	4 648,1	1 475,6	736,0	395,1	309,3	349,5	1 160,9	42,5	179,1
	M	5 424,2	1 644,6	844,0	515,8	398,7	400,8	1 349,9	46,8	223,7
	A	4 769,3	1 518,4	733,5	466,0	341,4	349,6	1 122,4	43,3	194,7
	M		1 606,8	916,8		388,5		1 181,1	52,2	208,5
	J		1 615,0							190,3

¹⁾ The monthly figures do not include confidential data.

TAB. 7

ÉVOLUTION DU COMMERCE DE LA CE
par classes de produits

export

valeurs en Mio UCE

Period Période	EUR 9	Deutsch- land	France	Italia 1)	Nederland	Belg.-Lux.	United Kingdom	Ireland	Danmark	
5,6,8: AUTRES PRODUITS INDUSTRIELS										
intra (EUR 9)										
1977	II	18 770,3	5 062,1	2 847,6	2 564,3	2 494,0	3 281,9	2 056,6	244,2	219,6
	III	16 955,4	4 673,9	2 483,9	2 441,1	2 203,7	2 799,6	1 899,2	229,3	224,8
	IV	18 962,5	5 130,0	2 804,8	2 698,5	2 442,5	3 224,4	2 139,6	277,8	245,0
1978	I	19 492,7	5 403,8	3 082,1	2 432,1	2 479,1	3 416,9	2 152,4	266,3	260,0
	II	20 557,8	5 546,2	3 294,5	2 797,6	2 551,5	3 390,8	2 378,6	305,7	292,8
	III	18 754,9	5 062,6	2 939,4	2 783,1	2 291,6	3 020,3	2 113,6	278,3	265,1
	IV	22 703,5	5 911,1	3 415,5	3 817,6	2 616,6	3 814,4	2 483,1	336,1	309,1
1979	I	22 944,9	6 231,6	3 737,4	3 287,3	2 895,9	3 759,2	2 380,8	328,9	323,9
	II		6 479,9	4 002,0						344,5
1978	J	5 895,3	1 655,0	896,3	713,7	778,1	1 067,0	628,4	81,6	75,2
	F	6 227,9	1 734,2	976,1	822,4	790,3	1 001,1	729,7	92,6	81,6
	M	7 186,9	2 018,7	1 128,2	889,3	912,4	1 270,5	791,9	92,1	83,9
	A	6 825,0	1 875,8	1 096,3	942,1	817,0	1 123,7	788,8	96,6	84,7
	M	6 551,7	1 724,4	1 011,1	927,7	835,2	1 074,5	788,6	104,0	86,2
	J	7 094,3	1 946,6	1 159,6	925,2	900,4	1 164,7	796,1	103,5	98,1
	J	6 191,0	1 577,0	1 101,9	960,3	699,7	973,2	715,9	99,9	63,1
	A	5 533,0	1 599,0	732,9	811,5	734,0	839,9	663,1	68,9	83,7
	S	6 987,8	1 889,1	1 099,8	1 006,9	860,9	1 186,7	741,1	109,5	93,8
	O	7 747,8	2 120,9	1 219,6	1 126,9	899,9	1 360,5	802,3	121,0	96,7
	N	7 628,1	2 015,5	1 134,9	1 149,1	942,2	1 237,1	937,6	114,5	97,2
	D	7 237,3	1 759,1	1 060,0	1 536,9	785,5	1 166,5	743,8	99,9	85,6
1979	J	6 674,5	1 887,1	1 129,1	843,1	883,3	1 129,7	627,3	90,3	84,7
	F	7 597,4	1 940,1	1 228,0	1 269,7	901,7	1 242,1	815,6	110,9	89,3
	M	8 634,1	2 403,8	1 379,5	1 174,5	1 110,7	1 376,6	940,8	127,7	120,4
	A	7 795,2	2 115,5	1 283,2	1 071,6	970,3	1 268,2	873,4	116,9	96,0
	M		2 272,2	1 343,7		1 056,5		996,4	150,3	102,4
	J		2 090,4							108,6
extra (EUR 9)										
1977	II	17 383,8	5 350,1	2 941,4	2 560,7	999,4	1 325,6	3 685,7	85,7	435,3
	III	17 067,7	5 536,6	2 672,5	2 453,7	1 086,8	1 244,0	3 545,8	98,5	429,7
	IV	18 049,2	5 832,2	2 961,7	2 714,4	1 052,6	1 341,6	3 582,2	103,1	461,4
1978	I	17 260,0	5 516,8	2 853,3	2 153,0	1 138,4	1 422,2	3 662,6	98,8	415,0
	II	18 918,4	6 060,8	3 220,9	2 775,9	1 123,1	1 340,8	3 822,0	117,0	458,0
	III	18 490,8	6 096,6	2 980,5	2 578,8	1 126,2	1 384,2	3 791,4	106,1	427,0
	IV	20 693,8	6 463,1	3 213,3	3 615,4	1 177,5	1 588,1	4 040,2	109,9	486,3
1979	I	18 650,7	6 281,7	3 164,7	2 703,2	1 078,6	1 436,2	3 426,4	98,7	461,4
	II		6 612,0	3 574,6						491,6
1978	J	5 347,0	1 738,5	883,4	588,2	387,8	433,2	1 163,1	28,8	123,9
	F	5 591,7	1 780,0	862,7	736,0	359,6	411,7	1 265,4	32,5	143,9
	M	6 173,3	2 001,6	1 055,5	807,2	391,1	502,5	1 233,3	37,3	144,8
	A	6 097,0	2 042,3	989,4	852,4	346,0	441,5	1 242,2	35,7	147,4
	M	6 044,0	1 871,3	1 014,9	923,6	355,2	404,6	1 287,4	41,3	145,7
	J	6 733,3	2 147,9	1 208,3	984,5	421,8	482,0	1 289,2	39,5	160,1
	J	6 202,5	1 866,6	1 130,5	950,2	356,0	460,2	1 302,6	41,2	95,3
	A	5 872,4	2 068,1	857,7	740,5	363,8	362,8	1 295,0	26,2	158,3
	S	6 392,0	2 163,3	992,9	873,1	401,7	547,3	1 202,5	38,5	167,2
	O	6 879,0	2 253,1	1 077,8	984,0	415,3	545,6	1 399,8	32,3	171,2
	N	6 761,5	2 155,3	1 064,1	1 056,2	401,1	531,9	1 351,2	41,9	159,8
	D	6 986,9	2 065,8	1 071,1	1 533,3	362,4	480,0	1 288,5	35,6	150,3
1979	J	5 802,3	1 894,1	980,3	759,3	356,7	421,8	1 228,9	26,1	135,1
	F	5 682,3	1 936,2	1 003,1	968,7	308,5	475,7	824,0	32,6	133,4
	M	7 159,8	2 450,7	1 180,7	975,2	413,3	534,3	1 376,5	39,6	189,5
	A	6 493,4	2 135,6	1 121,3	940,6	366,0	463,8	1 284,7	34,0	147,5
	M		2 257,7	1 228,4		409,2		1 382,0	40,7	157,5
	J		2 216,7							163,6

1) Les chiffres mensuels ne comprennent pas les données confidentielles.

TRENDS IN EC TRADE
by commodity groups

TAB. 7

import

value in Mio EUA

Period Période	EUR 9	Deutsch- land	France	Italia ¹⁾	Nederland	Belg.-Lux.	United Kingdom	Ireland	Danmark	
5: CHEMICALS										
intra (EUR 9)										
1977	II	4 802,5	1 125,6	913,5	643,5	638,5	647,5	554,9	108,4	170,6
	III	4 236,7	1 055,4	746,1	473,8	584,6	536,0	598,2	99,0	143,6
	IV	4 749,2	1 160,6	889,3	673,1	608,2	587,8	564,4	108,1	157,8
1978	I	4 836,5	1 090,6	968,4	566,1	620,6	660,0	639,5	129,9	161,4
	II	5 050,4	1 183,6	971,4	627,5	661,8	688,1	606,4	134,7	176,7
	III	4 603,8	1 070,5	816,7	586,5	592,9	603,5	665,5	122,1	146,0
	IV	5 529,3	1 194,8	1 034,7	924,5	647,4	696,1	728,9	133,1	169,8
1979	I	5 856,9	1 347,5	1 145,2	804,9	719,4	727,8	751,4	175,0	185,8
	II		1 510,2	1 208,0						217,6
1978	J	1 509,4	338,7	310,6	163,6	195,5	194,7	214,2	44,6	47,4
	F	1 553,0	367,3	309,1	183,5	197,9	218,2	182,9	43,3	50,8
	M	1 742,7	385,3	349,5	219,3	227,6	215,8	243,4	42,1	59,8
	A	1 661,2	395,5	316,2	211,2	220,3	209,8	203,8	43,0	61,3
	M	1 629,2	357,6	319,7	229,2	225,9	204,3	188,1	49,2	55,2
	J	1 719,5	430,6	336,4	187,1	215,7	233,5	217,4	42,4	56,4
	J	1 529,1	356,4	292,8	224,4	179,4	175,6	227,2	38,5	34,8
	A	1 388,5	345,3	206,4	129,2	199,6	210,5	203,1	39,6	54,7
	S	1 661,5	369,0	314,4	233,8	216,1	196,6	234,4	44,2	53,0
	O	1 776,5	419,6	351,2	224,2	212,5	223,9	241,2	45,1	58,8
	N	1 837,9	408,2	365,5	250,1	220,4	218,0	266,8	51,7	57,1
	D	1 852,5	368,4	317,6	438,8	216,9	206,5	219,9	36,1	48,3
1979	J	1 709,7	411,5	367,9	226,2	212,4	199,4	193,1	48,0	51,2
	F	1 840,7	408,0	356,5	252,2	228,8	238,5	247,7	54,8	54,3
	M	2 284,2	527,8	420,6	326,5	278,1	270,7	311,8	72,3	76,4
	A	2 057,2	476,7	388,2	238,9	249,9	267,4	297,3	65,9	73,0
	M		541,7	411,4		267,9		342,2	72,4	75,3
	J		491,2							64,5
extra (EUR 9)										
1977	II	2 026,9	487,5	476,0	230,6	216,0	147,7	360,8	22,7	85,6
	III	1 893,2	512,1	378,3	207,6	191,4	150,5	355,3	21,5	76,5
	IV	2 004,8	576,8	433,9	237,2	176,1	147,2	314,6	33,9	85,1
1978	I	2 082,8	578,6	447,8	205,0	179,4	167,5	379,1	31,4	94,0
	II	2 165,8	558,7	459,5	241,4	194,1	173,3	406,6	39,6	92,7
	III	2 062,6	513,4	485,2	227,7	190,4	167,0	357,8	33,9	87,3
	IV	2 415,9	689,0	515,7	328,2	182,6	188,5	372,9	42,5	96,6
1979	I	2 556,8	711,4	613,2	273,5	224,8	191,2	373,5	51,0	118,1
	II		712,6	549,8						114,1
1978	J	703,3	224,9	141,3	42,1	67,9	45,1	135,0	11,0	36,0
	F	612,7	149,3	133,7	77,3	49,3	53,2	105,8	11,9	32,1
	M	767,0	204,1	172,9	85,6	62,2	66,0	137,9	8,6	29,8
	A	719,3	204,8	159,4	68,1	61,7	53,0	127,6	10,7	33,9
	M	708,0	161,4	160,3	91,7	60,1	56,1	134,9	14,5	29,0
	J	736,5	192,7	139,9	81,7	72,3	62,8	143,1	14,2	29,9
	J	714,1	192,7	151,8	95,0	66,6	48,4	125,9	12,0	21,8
	A	648,7	166,6	148,2	54,0	61,8	57,5	116,2	12,3	32,3
	S	698,7	154,0	185,7	80,8	63,0	56,0	116,6	9,7	32,9
	O	826,2	240,2	200,6	85,0	58,8	69,9	127,0	15,3	29,4
	N	756,7	224,4	149,4	86,4	70,0	52,4	124,9	15,0	34,3
	D	825,1	226,2	165,6	153,3	54,1	59,7	122,0	12,0	32,2
1979	J	821,3	263,8	169,2	82,6	69,8	52,1	128,2	19,1	36,5
	F	838,3	243,3	213,0	86,9	68,4	63,1	114,6	14,2	34,6
	M	892,4	204,5	230,8	104,1	86,6	71,4	130,6	17,6	46,8
	A	848,3	244,4	172,1	93,3	80,6	65,8	135,5	15,9	40,7
	M		213,3	227,8		95,0		160,4	14,7	41,4
	J		254,8							31,9

¹⁾ The monthly figures do not include confidential data.

TAB. 7

ÉVOLUTION DU COMMERCE DE LA CE
par classes de produits

export

valeurs en Mio UCE

Period Période	EUR 9	Deutsch- land	France	Italia 1)	Nederland	Belg.-Lux.	United Kingdom	Ireland	Danmark	
5: PRODUITS CHIMIQUES										
intra (EUR 9)										
1977	II	4 676,8	1 382,5	684,1	301,8	931,6	729,5	541,5	59,7	46,2
	III	4 184,9	1 202,5	624,0	242,8	824,1	673,5	518,9	49,6	49,4
	IV	4 745,9	1 400,5	714,0	285,3	893,3	763,0	573,1	67,1	49,6
1978	I	4 999,6	1 472,0	827,7	229,0	946,2	801,3	603,2	63,8	56,5
	II	5 223,0	1 495,8	861,5	280,8	942,2	823,7	673,6	85,5	60,0
	III	4 629,0	1 287,0	826,9	215,0	866,7	705,4	599,7	71,7	56,6
	IV	5 509,8	1 584,3	929,7	329,5	951,7	896,6	661,0	98,5	58,6
1979	I	5 933,2	1 778,0	1 040,5	261,1	1 138,8	817,1	731,2	97,0	69,3
	II		1 932,4	1 181,3						67,0
1978	J	1 524,5	472,8	213,0	64,0	310,9	245,2	185,2	16,4	16,9
	F	1 564,9	469,0	240,7	72,3	297,8	233,6	208,8	25,3	17,5
	M	1 794,5	530,9	297,0	84,6	337,9	296,9	209,1	22,0	16,1
	A	1 676,4	508,3	276,0	86,7	300,1	255,6	207,2	25,1	17,6
	M	1 679,2	477,5	252,2	93,8	315,8	272,2	220,4	30,5	16,8
	J	1 813,2	510,2	303,9	91,4	326,7	290,3	243,9	29,3	17,5
	J	1 536,2	410,7	298,8	72,5	279,4	229,4	203,4	26,8	15,3
	A	1 413,1	400,6	234,9	58,8	266,4	210,2	207,3	17,2	17,8
	S	1 668,5	476,5	293,0	76,3	321,9	264,0	192,2	27,6	16,9
	O	1 913,0	552,6	325,0	95,2	334,5	319,3	228,8	39,9	17,6
	N	1 859,0	552,8	308,6	100,3	327,6	286,0	236,3	31,1	16,3
	D	1 696,4	481,1	295,8	120,3	289,4	271,2	196,9	27,9	13,7
1979	J	1 730,1	544,0	309,8	65,6	335,2	236,7	192,9	28,3	17,5
	F	1 908,6	544,6	339,7	92,3	362,6	265,1	255,8	31,2	17,3
	M	2 280,9	689,2	390,8	103,2	440,8	312,4	283,3	37,4	23,7
	A	2 115,8	645,3	375,6	93,4	393,3	297,7	258,8	33,5	18,1
	M		664,0	394,1		430,6		332,6	52,0	16,9
	J		622,3							20,0
extra (EUR 9)										
1977	II	4 932,1	1 772,5	791,5	463,6	471,0	320,9	961,3	35,4	116,0
	III	4 838,9	1 779,3	721,6	419,9	485,5	274,1	1 018,1	37,5	102,9
	IV	4 786,3	1 761,7	751,4	461,6	471,4	276,4	906,1	47,6	110,0
1978	I	4 792,0	1 736,0	822,4	355,8	505,3	306,5	914,6	44,1	107,3
	II	5 253,3	1 890,1	949,6	457,4	512,1	295,8	967,5	59,8	121,0
	III	5 067,2	1 863,0	879,9	376,0	549,4	288,1	951,8	56,7	102,3
	IV	5 260,5	1 867,0	835,0	546,4	543,9	346,5	951,5	54,5	115,6
1979	I	5 098,8	2 035,2	868,6	415,4	545,3	315,7	752,5	46,4	119,7
	II		2 144,7	1 065,2						130,7
1978	J	1 462,4	532,5	241,8	90,7	176,6	98,9	276,9	12,8	32,1
	F	1 526,5	562,6	239,2	114,5	148,4	96,7	312,9	15,6	36,7
	M	1 728,3	642,2	298,0	127,8	180,4	104,4	324,4	15,6	35,6
	A	1 658,0	629,3	282,1	139,8	159,6	94,7	296,0	17,6	38,9
	M	1 669,4	586,8	282,7	151,9	171,9	90,4	329,1	20,0	36,6
	J	1 892,4	674,2	374,5	148,9	180,6	107,7	341,0	21,7	43,7
	J	1 665,1	586,0	326,2	130,8	176,1	82,8	311,1	23,2	28,9
	A	1 664,6	654,8	263,2	96,3	191,6	94,4	311,9	13,5	37,0
	S	1 722,4	622,6	290,9	131,0	181,6	110,2	331,0	20,0	35,1
	O	1 731,5	630,1	280,9	160,0	184,4	109,6	310,5	14,9	41,0
	N	1 757,0	622,2	288,8	151,6	176,6	116,8	345,1	21,3	34,8
	D	1 735,6	615,4	265,6	202,9	183,2	113,1	298,7	18,4	38,3
1979	J	1 571,1	607,8	262,7	122,0	169,7	93,0	266,7	12,4	36,7
	F	1 532,4	632,3	282,5	138,3	167,4	108,2	156,0	14,5	33,1
	M	1 994,4	794,9	323,3	155,0	208,2	113,6	330,9	19,1	49,5
	A	1 823,0	673,0	316,1	147,5	192,8	103,0	337,4	16,0	37,1
	M		745,9	389,6		211,0		423,1	17,9	41,7
	J		725,2							42,9

1) Les chiffres mensuels ne comprennent pas les données confidentielles.

import

value in Mio EUA

Period Période	EUR 9	Deutsch- land	France	Italia 1)	Nederland	Belg.-Lux.	United Kingdom	Ireland	Danmark	
6: MANUFACTURED GOODS CLASSIFIED BY MATERIAL										
intra (EUR 9)										
1977	II	9 762,0	2 400,1	2 155,8	929,8	1 372,7	1 486,9	961,0	174,8	281,0
	III	8 319,4	2 195,4	1 677,5	680,4	1 189,7	1 197,5	932,4	175,1	271,5
	IV	9 420,4	2 370,0	1 940,5	832,7	1 346,8	1 390,4	1 048,2	181,9	310,0
1978	I	9 561,6	2 440,6	2 086,6	669,2	1 343,6	1 496,0	1 042,4	202,4	278,9
	II	10 521,1	2 664,5	2 332,5	897,6	1 466,0	1 573,7	1 064,6	225,6	296,7
	III	9 122,6	2 393,0	1 852,6	769,7	1 244,5	1 339,1	1 024,3	215,1	284,2
	IV	10 162,3	2 805,4	2 285,1	1 240,8	1 490,1	1 626,9	1 156,3	219,3	338,4
1979	I	11 088,9	2 934,8	2 434,6	1 014,9	1 433,6	1 602,3	1 127,2	235,4	306,1
	II		3 057,0	2 625,8						349,1
1978	J	2 985,1	758,5	652,5	168,1	418,3	490,6	338,1	69,3	89,9
	F	3 009,9	797,2	651,6	233,7	440,7	410,7	318,3	67,3	90,6
	M	3 514,8	886,5	781,6	267,8	485,6	543,3	385,7	66,1	98,2
	A	3 459,9	915,4	762,3	317,4	480,6	488,1	334,1	68,5	93,5
	M	3 404,9	817,0	757,6	305,2	489,9	505,5	347,4	82,0	100,3
	J	3 613,4	932,6	816,5	275,1	495,8	528,9	387,1	74,4	102,9
	J	3 067,7	824,4	681,9	326,1	380,7	349,7	354,6	73,7	76,7
	A	2 672,1	728,4	417,0	174,9	396,1	474,7	312,2	68,3	100,4
	S	3 346,1	840,8	746,2	269,0	470,0	483,4	356,6	73,4	106,8
	O	3 740,9	974,6	793,6	309,2	504,6	545,9	420,1	75,7	117,1
	N	3 750,3	1 000,1	777,5	336,1	519,0	507,3	403,8	88,4	118,1
	D	3 559,6	836,8	713,4	580,4	471,0	467,5	332,6	55,1	103,0
1979	J	3 340,3	907,9	732,4	271,7	468,7	482,5	312,5	73,3	91,2
	F	3 529,3	916,4	803,0	326,7	440,1	508,0	371,4	71,4	92,2
	M	4 188,6	1 110,2	898,7	416,4	524,7	581,0	444,5	90,7	122,4
	A	3 746,5	965,8	817,4	346,6	468,7	510,9	444,9	83,9	108,3
	M		1 076,6	922,0		527,0		472,3	113,3	126,3
	J		1 013,8							113,4
extra (EUR 9)										
1977	II	6 912,1	1 807,5	868,5	711,4	389,6	660,8	2 135,0	46,1	293,2
	III	5 936,8	1 761,4	691,6	531,3	379,0	560,6	1 726,6	40,1	246,2
	IV	6 455,7	1 786,1	758,5	630,1	389,6	632,0	1 928,7	53,5	277,2
1978	I	6 820,9	1 854,6	804,6	459,8	465,1	695,8	2 208,0	52,0	280,9
	II	7 195,2	2 005,7	921,3	622,0	469,1	670,7	2 151,4	59,5	295,5
	III	6 841,8	1 812,1	787,5	560,9	401,1	604,4	2 371,0	48,5	256,4
	IV	7 599,4	2 030,3	876,3	818,6	487,2	748,2	2 279,6	54,0	305,3
1979	I	7 985,5	2 200,7	1 023,0	762,6	417,7	774,2	2 428,5	61,3	317,5
	II		2 389,8	1 144,3						319,5
1978	J	2 167,5	608,2	252,1	121,0	165,3	231,9	669,8	17,9	101,3
	F	2 203,2	591,8	253,4	170,8	145,7	219,4	714,0	16,8	91,3
	M	2 451,4	655,2	298,1	168,4	154,1	243,3	823,1	17,3	91,9
	A	2 288,7	675,4	286,9	197,8	161,6	224,4	629,6	17,6	95,3
	M	2 500,4	657,7	311,2	217,8	153,6	236,4	805,3	19,9	98,4
	J	2 414,1	672,9	325,3	206,2	153,8	206,4	725,7	21,8	101,9
	J	2 260,8	610,1	267,8	222,0	133,1	188,8	764,1	15,0	60,0
	A	2 155,5	569,9	206,1	141,7	121,5	174,9	830,6	15,7	95,1
	S	2 445,7	632,6	311,9	196,8	147,6	237,4	800,3	18,0	101,2
	O	2 574,4	714,0	295,3	209,4	178,6	267,1	784,8	19,0	106,3
	N	2 691,9	697,1	305,4	228,8	169,2	253,3	907,7	21,6	108,6
	D	2 331,7	620,8	275,5	371,2	140,4	225,4	595,0	13,4	90,1
1979	J	2 592,0	690,5	339,5	212,0	148,7	243,5	828,9	20,4	108,5
	F	2 446,6	686,0	317,6	232,0	118,6	235,5	741,9	20,9	94,1
	M	2 931,4	824,1	365,8	318,6	150,5	279,8	858,2	19,9	114,5
	A	2 542,8	739,5	337,5	278,7	133,7	227,0	708,1	19,3	99,1
	M		829,5	428,8		159,2		703,4	26,7	112,5
	J		820,0							107,3

1) The monthly figures do not include confidential data.

TAB. 7

ÉVOLUTION DU COMMERCE DE LA CE
par classes de produits

export

valeurs en Mio UCE

Period Période	EUR 9	Deutsch- land	France	Italia ¹⁾	Nederland	Belg.-Lux.	United Kingdom	Ireland	Danmark	
6: ARTICLES MANUFACTURÉS CLASSÉS PAR MATIÈRES										
intra (EUR 9)										
1977	II	9 775,3	2 558,2	1 577,8	1 187,5	1 107,2	2 046,7	1 088,6	113,1	96,3
	III	8 242,5	2 263,2	1 250,5	973,9	949,8	1 669,0	942,6	103,6	89,8
	IV	9 427,5	2 468,2	1 494,1	1 213,5	1 047,8	1 931,6	1 047,9	124,3	100,1
1978	I	9 630,6	2 608,1	1 552,0	1 006,2	1 071,1	2 088,8	1 073,7	121,2	109,5
	II	10 565,3	2 773,1	1 764,9	1 373,6	1 153,0	2 052,5	1 185,2	132,6	130,4
	III	9 094,8	2 448,9	1 437,1	1 187,4	975,7	1 835,4	986,0	114,0	110,5
	IV	11 464,2	2 922,4	1 793,2	1 760,5	1 152,0	2 347,2	1 221,9	133,5	133,5
1979	I	11 278,3	2 956,6	1 905,6	1 408,4	1 227,4	2 388,1	1 123,5	128,9	139,7
	II		3 156,1	2 074,5						158,5
1978	J	2 923,2	794,8	466,5	301,9	329,2	656,7	302,7	39,7	31,6
	F	3 051,7	830,6	507,9	323,3	342,2	610,5	362,4	40,0	34,9
	M	3 602,6	984,8	574,9	381,5	400,6	775,4	407,0	41,5	36,9
	A	3 506,7	915,8	596,2	449,1	361,3	693,1	410,4	43,0	37,8
	M	3 373,5	869,8	561,2	458,8	372,9	637,2	388,8	44,2	40,7
	J	3 665,6	987,7	610,9	468,6	419,2	704,7	383,8	44,6	46,0
	J	3 010,4	773,0	549,1	393,0	293,9	594,3	340,6	39,5	27,0
	A	2 595,5	751,9	339,6	344,1	319,5	492,9	282,6	28,9	36,0
	S	3 471,1	925,2	544,1	452,0	364,1	731,7	365,9	45,7	42,3
	O	3 826,3	1 039,5	626,0	492,6	380,8	827,3	371,4	45,2	43,4
	N	3 928,5	999,7	604,3	544,0	429,6	773,6	484,0	47,6	45,8
	D	3 666,6	866,6	562,1	723,4	342,6	725,4	367,0	40,7	38,7
1979	J	3 354,4	909,9	587,1	385,0	387,2	725,8	287,3	34,5	37,5
	F	3 708,5	913,6	618,1	534,0	379,4	790,2	389,6	44,1	39,5
	M	4 202,5	1 132,8	700,0	489,4	460,8	865,6	448,0	50,5	55,4
	A	3 836,7	1 002,0	661,0	498,4	400,1	789,6	394,2	45,7	45,7
	M		1 122,4	717,2		439,8		414,7	52,7	50,8
	J		1 030,8							50,5
extra (EUR 9)										
1977	II	8 850,1	2 524,7	1 555,7	1 297,5	386,5	884,8	2 007,7	29,9	163,3
	III	8 343,6	2 585,1	1 360,6	1 160,6	452,1	858,5	1 736,6	36,6	153,6
	IV	9 105,9	2 806,4	1 543,1	1 309,6	414,1	948,5	1 881,1	30,5	172,7
1978	I	8 681,3	2 590,8	1 396,6	1 041,2	496,5	1 009,2	1 967,5	30,9	148,7
	II	9 577,9	2 930,3	1 557,1	1 418,3	466,8	944,9	2 063,5	30,2	166,8
	III	9 169,1	2 929,6	1 427,0	1 229,1	425,7	991,0	1 987,4	26,2	153,1
	IV	10 668,5	3 218,0	1 617,3	1 789,5	478,2	1 121,1	2 239,3	29,0	176,2
1979	I	9 299,5	2 902,9	1 568,0	1 291,2	395,5	996,1	1 955,6	28,5	161,7
	II		3 168,9	1 716,3						177,2
1978	J	2 755,6	846,3	455,9	304,0	164,4	297,7	632,8	9,2	45,3
	F	2 814,6	830,7	428,6	339,0	167,9	280,4	703,9	10,2	54,0
	M	3 049,4	914,8	510,4	398,7	164,3	363,7	631,6	11,4	54,4
	A	3 131,0	997,8	490,4	435,0	139,1	311,1	694,4	9,8	53,5
	M	3 041,7	909,1	493,4	461,1	138,7	277,6	693,0	11,0	57,9
	J	3 401,8	1 023,9	576,1	522,6	188,8	347,6	673,8	9,4	59,5
	J	3 102,7	893,0	532,7	453,4	127,0	341,1	713,8	9,0	32,7
	A	2 868,6	969,1	421,2	362,9	129,7	238,2	681,5	6,3	59,6
	S	3 197,1	1 068,3	472,8	412,6	169,7	399,7	598,7	10,9	64,3
	O	3 598,2	1 134,6	548,1	489,5	174,9	390,4	789,5	9,5	61,7
	N	3 449,6	1 082,9	529,4	512,5	171,0	378,2	704,5	9,8	61,3
	D	3 600,8	1 008,7	539,3	782,0	133,1	330,5	741,3	9,7	56,2
1979	J	2 951,5	887,9	495,7	366,3	141,1	286,9	715,1	8,0	50,4
	F	2 794,3	872,4	484,0	466,6	100,5	327,7	485,6	10,1	47,4
	M	3 555,5	1 142,2	588,0	458,3	154,0	379,0	756,1	10,3	67,5
	A	3 228,4	1 027,9	553,7	450,6	124,2	325,2	682,1	10,3	54,3
	M		1 084,3	583,7		147,3		633,3	10,8	57,1
	J		1 055,5							63,6

1) Les chiffres mensuels ne comprennent pas les données confidentielles.

import

value in Mio EUA

Period Période	EUR 9	Deutsch- land	France	Italia 1)	Nederland	Belg.-Lux.	United Kingdom	Ireland	Danmark	
8: MISCELLANEOUS MANUFACTURED ARTICLES										
intra (EUR 9)										
1977	II	4 233,0	1 086,2	868,8	245,7	737,3	635,6	452,7	91,6	115,1
	III	4 593,2	1 325,4	847,5	210,6	838,3	680,4	452,7	102,2	136,1
	IV	4 729,0	1 298,8	891,6	261,2	855,5	676,5	501,4	103,2	140,8
1978	I	4 909,2	1 357,5	930,3	204,7	896,0	774,8	509,1	102,0	134,8
	II	4 725,4	1 260,1	917,1	249,3	836,1	681,2	538,6	122,9	120,1
	III	5 168,5	1 487,5	975,6	232,9	918,5	731,8	556,6	130,3	135,2
	IV	5 516,6	1 497,9	1 036,3	344,5	944,8	750,2	654,4	145,8	142,8
1979	I	5 732,9	1 596,0	1 133,1	259,9	998,8	813,2	647,9	138,4	145,6
	II		1 417,2	1 103,5						137,1
1978	J	1 464,9	429,6	280,2	50,2	256,6	222,4	153,3	31,4	41,2
	F	1 603,5	448,9	294,8	74,5	303,6	239,1	163,1	34,6	45,1
	M	1 814,1	479,7	354,0	80,2	336,8	284,6	192,2	36,1	50,5
	A	1 591,7	428,5	303,8	86,8	296,0	226,5	166,5	39,6	44,0
	M	1 480,1	375,4	290,2	94,5	263,5	198,6	174,1	44,0	39,8
	J	1 631,4	456,2	322,7	67,8	276,9	227,3	205,4	38,8	36,3
	J	1 705,7	498,0	351,1	94,4	281,4	203,6	198,0	41,1	38,1
	A	1 634,1	497,3	272,4	53,1	299,7	250,0	170,0	44,4	47,1
	S	1 819,1	492,1	353,2	85,4	338,3	261,1	194,4	44,9	49,7
	O	2 008,8	559,2	382,4	84,2	364,3	279,4	233,0	53,1	53,1
	N	1 811,4	498,1	340,7	95,9	310,9	214,4	243,3	58,0	50,0
	D	1 640,4	442,9	312,9	160,6	272,8	194,9	182,6	34,2	39,5
1979	J	1 657,0	474,2	339,7	76,8	298,3	210,7	176,5	40,1	40,7
	F	1 856,2	524,5	365,4	81,1	309,6	271,7	216,9	43,1	43,8
	M	2 205,9	597,1	427,7	102,0	390,8	316,8	255,3	55,3	60,9
	A	1 801,1	461,6	359,2	93,0	308,7	252,2	229,0	49,0	48,4
	M		473,0	378,0		317,3		279,1	58,4	48,2
	J		482,9							40,7
extra (EUR 9)										
1977	II	3 232,4	1 172,0	540,2	191,6	327,1	143,0	701,6	14,9	142,0
	III	3 327,8	1 373,6	472,7	173,0	342,0	137,9	654,8	16,2	157,5
	IV	3 428,4	1 399,9	493,0	208,0	332,9	139,5	685,7	25,7	143,6
1978	I	3 647,8	1 425,4	524,6	171,7	363,8	160,6	829,1	18,9	153,6
	II	3 732,4	1 380,3	579,6	231,9	347,1	149,5	876,8	23,3	143,9
	III	3 908,5	1 585,5	545,6	220,1	374,6	144,6	860,9	21,6	155,5
	IV	4 106,8	1 617,1	590,2	295,6	360,2	147,6	914,4	21,2	160,4
1979	I	4 345,4	1 724,0	673,6	232,1	420,0	156,3	951,8	23,6	163,9
	II		1 638,8	737,1						160,6
1978	J	1 193,6	455,4	165,5	39,7	113,7	55,3	307,3	7,5	49,1
	F	1 167,1	462,3	160,7	66,8	113,8	48,2	257,2	5,7	52,3
	M	1 291,1	508,5	197,6	65,3	136,5	56,5	265,5	5,6	55,5
	A	1 191,5	477,8	174,5	67,3	115,3	49,9	248,7	6,1	51,9
	M	1 235,1	412,7	202,2	90,4	117,5	48,3	307,9	9,2	46,9
	J	1 310,6	490,1	203,6	74,3	114,3	50,6	325,0	7,9	44,8
	J	1 242,5	485,1	182,8	83,9	117,0	40,1	288,4	7,1	38,1
	A	1 230,4	512,3	156,1	49,0	123,0	52,3	277,7	6,9	53,1
	S	1 453,6	588,5	206,4	87,1	135,7	50,2	313,9	7,6	64,1
	O	1 480,7	594,4	208,3	81,6	135,4	50,4	339,4	8,0	63,1
	N	1 403,3	549,5	199,2	80,8	132,6	49,1	330,9	8,3	52,9
	D	1 226,1	475,4	182,6	130,4	92,4	43,8	252,2	4,9	44,5
1979	J	1 376,7	561,4	221,6	62,8	136,1	49,6	287,1	7,1	50,9
	F	1 363,2	546,4	205,4	76,2	122,3	50,9	304,4	7,3	50,4
	M	1 600,4	616,1	247,4	93,1	161,6	49,6	361,0	9,2	62,4
	A	1 378,2	534,5	223,8	94,0	127,1	56,8	278,8	8,1	55,0
	M		564,0	260,2		134,3		317,3	10,7	54,6
	J		540,1							51,0

1) The monthly figures do not include confidential data.

TAB. 7

ÉVOLUTION DU COMMERCE DE LA CE
par classes de produits

export

valeurs en Mio UCE

Period Période	EUR 9	Deutsch- land	France	Italia ¹⁾	Nederland	Belg.-Lux.	United Kingdom	Ireland	Danmark	
8: ARTICLES MANUFACTURÉS DIVERS										
intra (EUR 9)										
1977	II	4 318,2	1 121,4	585,8	1 075,1	455,2	505,7	426,5	71,4	77,1
	III	4 528,1	1 208,1	609,4	1 224,3	429,8	457,0	437,7	76,1	85,6
	IV	4 789,1	1 261,3	596,8	1 199,7	501,3	529,8	518,5	86,3	95,2
1978	I	4 862,5	1 323,7	702,4	1 196,9	461,8	526,9	475,5	81,4	94,0
	II	4 769,5	1 277,3	668,1	1 143,2	456,3	514,7	519,8	87,6	102,4
	III	5 031,2	1 326,7	675,4	1 381,8	449,3	479,5	527,9	92,6	98,1
	IV	5 729,5	1 404,4	692,6	1 727,7	513,0	570,6	600,2	104,1	117,0
1979	I	5 733,4	1 497,0	791,2	1 617,8	529,6	554,0	526,0	102,9	114,9
	II		1 391,5	746,3						119,0
1978	J	1 447,6	387,3	216,8	347,9	138,0	165,0	140,4	25,4	26,7
	F	1 611,3	434,6	227,6	426,8	150,3	157,0	158,5	27,3	29,3
	M	1 789,8	503,0	256,3	423,2	173,9	198,1	175,8	28,6	30,9
	A	1 641,9	451,7	224,1	406,4	155,6	175,0	171,2	28,6	29,3
	M	1 499,0	377,1	197,7	375,1	146,5	165,1	179,5	29,3	28,8
	J	1 615,4	448,8	244,8	365,2	154,5	169,7	168,3	29,6	34,6
	J	1 644,5	393,3	254,0	494,8	126,5	149,5	172,0	33,6	20,8
	A	1 524,4	446,5	158,5	408,7	148,2	136,8	173,2	22,8	29,8
	S	1 848,2	487,4	262,7	478,6	174,8	190,9	183,0	36,1	34,6
	O	2 008,5	528,7	268,6	539,1	184,6	213,8	202,1	35,8	35,8
	N	1 840,6	462,9	222,0	504,8	185,0	177,5	217,3	35,9	35,1
	D	1 874,3	411,3	202,1	693,2	153,5	169,8	179,9	31,2	33,2
1979	J	1 590,1	433,2	232,2	392,4	160,9	167,2	147,0	27,4	29,7
	F	1 980,3	481,8	270,2	643,5	159,6	186,9	170,1	35,6	32,6
	M	2 150,7	581,8	288,7	581,9	209,1	198,7	209,5	39,7	41,3
	A	1 842,7	468,2	246,6	479,8	176,9	180,9	220,4	37,7	32,1
	M		485,9	232,5		186,1		249,2	45,6	34,7
	J		437,3							38,1
extra (EUR 9)										
1977	II	3 601,6	1 052,9	594,2	799,6	141,9	119,9	716,6	20,4	156,0
	III	3 885,1	1 172,2	590,4	873,2	149,2	111,3	791,2	24,3	173,3
	IV	4 156,9	1 264,1	667,2	943,2	167,2	116,6	795,0	24,9	178,7
1978	I	3 786,7	1 189,9	634,3	756,0	136,5	106,6	780,5	23,9	159,0
	II	4 087,1	1 240,3	714,2	900,1	144,2	100,2	791,0	27,0	170,2
	III	4 254,5	1 303,9	673,6	973,7	151,1	105,1	852,2	23,3	171,6
	IV	4 764,8	1 378,2	761,0	1 279,6	155,3	120,4	849,4	26,4	194,5
1979	I	4 252,5	1 343,5	728,1	996,6	137,7	124,4	718,3	23,8	180,0
	II		1 298,4	793,0						183,6
1978	J	1 128,9	359,6	185,7	193,5	46,7	36,6	253,4	6,8	46,4
	F	1 250,6	386,7	194,9	282,5	43,4	34,6	248,6	6,7	53,2
	M	1 395,6	444,6	247,1	280,7	46,4	34,4	277,3	10,3	54,9
	A	1 308,0	415,2	217,0	277,6	47,3	35,8	251,8	8,3	55,0
	M	1 333,0	375,4	238,8	310,6	44,6	36,7	265,3	10,3	51,3
	J	1 439,1	449,8	257,7	312,9	52,3	26,7	274,4	8,4	56,9
	J	1 434,7	387,6	271,5	366,0	52,9	36,3	277,7	9,0	33,6
	A	1 341,2	444,3	173,3	281,3	42,4	30,2	301,6	6,5	61,7
	S	1 472,5	472,5	229,1	329,5	55,8	37,4	272,8	7,7	67,8
	O	1 549,3	488,5	248,7	334,5	56,0	45,5	299,8	7,9	68,5
	N	1 554,9	450,2	245,9	392,2	53,5	37,0	301,6	10,8	63,7
	D	1 650,5	441,7	266,2	548,4	46,1	36,4	248,5	7,5	55,8
1979	J	1 279,8	398,4	221,9	270,9	46,0	41,9	247,1	5,7	47,9
	F	1 355,6	431,5	236,6	363,8	40,6	39,8	182,4	8,0	53,0
	M	1 610,0	513,6	269,5	361,9	51,2	41,7	289,6	10,2	72,5
	A	1 442,0	434,6	251,5	342,5	49,0	35,6	265,1	7,6	56,1
	M		427,6	255,1		50,8		325,6	12,1	58,8
	J		436,1							57,1

1) Les chiffres mensuels ne comprennent pas les données confidentielles.

import
INTRA (EUR-9)

SITC Rev. 2	Products - Produits	1979	EUR-9	Deutschland	France	Italia	Nederland	Belg.-Lux.	United Kingdom	Ireland	Danmark
001	LIVE ANIMALS	1000 ELA	PAR 130451	18774	17528	55315	7055	16287	13579	5756	53
			AVR 118781	15099	20045	55235	2400	13078	7978	4909	87
011	MEAT, FRESH, CHILLED OR FROZEN	1000 FLA	PAR 86904	14107	13760	30082	1566	12611	10133	4636	9
			AVR 78167	11360	14158	30406	1474	9363	5580	3870	7
012	MEAT, SALTED, DRIED OR SMOKED	1000 EUA	PAR 422669	97005	87861	169312	15102	12733	34975	621	560
			AVR 301760	86415	90385	160649	14804	14574	42279	521	140
014	PREPARED OR PRESERVED MEATS	1000 EUA	PAR 233745	58777	44204	86018	7464	9818	26671	525	269
			AVR 164971	50315	39271	25947	7155	8660	28744	443	83
022	MILK AND CREAM	1000 EUA	PAR 41981	2510	2810	56	376	711	35428	50	
			AVR 50087	2092	2730	145	361	685	43483	81	
023	BUTTER	1000 EUA	PAR 23268	673	641	26	112	136	21652	28	
			AVR 27720	532	717	42	105	131	26146	42	
024	CHEESE AND CURD	1000 EUA	PAR 53286	14327	5643	2725	3585	5063	21065	655	219
			AVR 52162	12566	5056	1885	3063	4085	24597	709	201
025	BIRO'S EGGS	1000 EUA	PAR 28627	7245	2549	1239	1635	2507	12975	362	111
			AVR 27855	6015	2500	835	1322	1576	14970	340	100
034	FISH, FRESH, CHILLED OR FROZEN	1000 FLA	PAR 121806	13730	3230	64351	27526	7627	3094	910	943
			AVR 87616	10513	2290	41155	23479	4972	2610	744	843
035	FISH, DRIED, SALTED OR SMOKED	1000 EUA	PAR 353365	22237	9165	236549	61265	13554	4038	6921	1237
			AVR 243722	18437	7430	118688	58555	9268	4531	5227	1186
036	CRUST. & MOLLUSCS, FRESH, FROZEN	1000 EUA	PAR 108248	3507	27414	5225	5126	20376	40788	134	678
			AVR 101063	4262	17010	5241	12007	24449	34530	269	305
037	FISH ETC., PREPARED OR PRESERV.	1000 EUA	PAR 46065	1340	11248	2106	3864	8522	17478	70	438
			AVR 41733	1607	7243	4129	4563	9061	14376	159	195
041	WHEAT AND MESLIN, UNMILLED	1000 FLA	PAR 129785	41105	11634	36150	4505	17855	17362	688	462
			AVR 119991	40955	5912	31136	4591	14904	14970	487	428
042	RICE	1000 EUA	PAR 57514	16701	4962	17352	2051	6780	9114	317	157
			AVR 52487	16537	4147	14659	2155	5185	9440	224	147
043	BARLEY, UNMILLED	1000 EUA	PAR 31363	25186	2607	949	710	770	748	147	246
			AVR 26048	21158	1688	1136	425	670	690	74	207
044	MAIZE (CORN), UNMILLED	1000 EUA	PAR 34901	28417	2953	422	1105	794	726	151	308
			AVR 30709	25755	1822	522	715	673	975	75	251
045	OTHER CEREALS, UNMILLED	1000 FLA	PAR 61362	18860	11302	5857	2460	6314	9981	274	1313
			AVR 57793	14265	13009	9851	3420	5777	10396	273	802
046	MEAL AND FLOUR OF WHEAT	1000 EUA	PAR 52000	16407	9470	5111	4150	3869	11448	144	1401
			AVR 45808	12400	10084	5158	2872	3317	1732	133	1073
047	OTHER CEREAL MEALS AND FLOURS	1000 EUA	PAR 5596	2702	830	282	321	610	54	295	1
			AVR 3999	2026	565	286	122	749	31	246	
048	PREPS. OF CEREAL, FLOUR, STARCHES	1000 EUA	PAR 2954	1525	435	241	289	149	33	172	
			AVR 1850	1069	211	100	141	175	11	143	
049	VEGETABLES AND EDIBLE ROOTS	1000 FLA	PAR 12045	1586	4938	606	533	2655	1084	91	108
			AVR 11540	1037	4772	805	1582	1681	1086	131	44
050	OTHER VEGETABLES AND EDIBLE ROOTS	1000 EUA	PAR 8124	665	4205	211	454	700	447	23	116
			AVR 5810	374	2055	212	615	726	491	22	15
051	FRUITS, FRESH, CHILLED OR FROZEN	1000 EUA	PAR 17708	4623	2472	2226	1636	3258	2410	935	148
			AVR 16828	3786	2276	2598	1455	3445	2432	921	111
052	FRUITS, DRIED, SALTED OR SMOKED	1000 EUA	PAR 7579	2111	1142	1074	555	500	1165	481	96
			AVR 6983	1802	1067	1112	457	822	1186	374	60
053	FRUITS, PREPARED OR PRESERVED	1000 FLA	PAR 86513	13998	1556	15626	14745	27774	6606	2046	158
			AVR 78247	14517	402	22307	10905	15668	10471	3636	340
054	OTHER FRUITS AND VEGETABLES	1000 EUA	PAR 480615	79661	5860	11424	75430	151469	30107	9335	820
			AVR 466728	80807	1582	128952	55770	85302	94662	17911	1543
055	OTHER VEGETABLES AND EDIBLE ROOTS	1000 EUA	PAR 18855	5743	4766	7	1853	3034	2761	153	498
			AVR 17827	3264	4267	28	1204	3426	5065	144	429
056	OTHER VEGETABLES AND EDIBLE ROOTS	1000 EUA	PAR 46234	14068	14164	18	4422	7055	5276	315	877
			AVR 40893	7225	11965	63	2735	7942	9971	309	684
057	OTHER VEGETABLES AND EDIBLE ROOTS	1000 EUA	PAR 59392	13468	1296	12022	6642	21200	4371	204	28
			AVR 56763	15657	143	11932	4482	21003	3444	106	6
058	OTHER VEGETABLES AND EDIBLE ROOTS	1000 EUA	PAR 401890	75139	5742	77967	36472	123325	80393	780	73
			AVR 355309	87161	682	78712	28042	138571	23321	405	16
059	OTHER VEGETABLES AND EDIBLE ROOTS	1000 EUA	PAR 73479	19397	272	581	25361	5855	12220	1993	3800
			AVR 71784	15362	74	372	22895	13307	12754	1099	1921
060	OTHER VEGETABLES AND EDIBLE ROOTS	1000 EUA	PAR 394486	108207	420	2955	125563	45736	73512	10597	19056
			AVR 377588	88076	26	1973	118157	58765	74263	16342	19946
061	OTHER VEGETABLES AND EDIBLE ROOTS	1000 EUA	PAR 11415	3484	27	822	2223	2429	989	1033	398
			AVR 13702	2642	7	1104	1411	3879	2992	714	898
062	OTHER VEGETABLES AND EDIBLE ROOTS	1000 EUA	PAR 65256	19524	127	5610	11598	13910	6529	5673	1687
			AVR 92961	15513	27	7315	8542	22774	19737	4411	4117
063	OTHER VEGETABLES AND EDIBLE ROOTS	1000 EUA	PAR 5476	2294	724	16	1360	831	19	158	64
			AVR 4091	1842	557	19	605	638	15	92	63
064	OTHER VEGETABLES AND EDIBLE ROOTS	1000 EUA	PAR 18718	7419	2106	42	5026	2839	68	522	196
			AVR 13474	6138	1640	57	2836	2178	52	306	218
065	OTHER VEGETABLES AND EDIBLE ROOTS	1000 EUA	PAR 3826	180	689	8	1055	230	281	30	1350
			AVR 3418	133	640	7	1146	178	428	27	859
066	OTHER VEGETABLES AND EDIBLE ROOTS	1000 EUA	PAR 17706	765	2984	27	4674	1034	174	118	6329
			AVR 15980	574	2842	26	4570	864	2559	96	4029
067	OTHER VEGETABLES AND EDIBLE ROOTS	1000 EUA	PAR 71193	21752	13297	4555	11481	10132	4771	3378	1827
			AVR 62798	18025	11741	5747	8843	8713	4981	3104	1644
068	OTHER VEGETABLES AND EDIBLE ROOTS	1000 EUA	PAR 107388	32934	13268	8712	24215	15003	8155	2996	2104
			AVR 88322	26806	11793	10218	14322	13003	7606	2786	1792
069	OTHER VEGETABLES AND EDIBLE ROOTS	1000 EUA	PAR 160078	81810	18896	13046	12210	13981	12331	2680	4075
			AVR 192123	115275	24359	14459	15300	12178	17112	5347	5163
070	OTHER VEGETABLES AND EDIBLE ROOTS	1000 EUA	PAR 496426	225793	60625	61454	44503	59374	29730	5461	9444
			AVR 495903	258607	66773	20552	32682	48143	38585	12372	14183

import
EXTRA (EUR-9)

CTCI Rév. 2	Products - Produits	1979	EUR-9	Deutschland	France	Italia	Nederland	Belg.-Lux.	United Kingdom	Ireland	Danmark
001	ANIMAUX VIVANTS P. ALIM. HUMAINE	1000 LCE	MAR 33297	3596	5165	22821	152	825	688		50
		AVR 36780	3581	4887	26734	150	888	440	1	59	
011	VIANDE ETC. FRAIS, REFR., C.CNGEL.	1000 LCE	MAR 137836	20567	29103	24927	10310	7836	43573		1125
		AVR 177528	16919	23364	21056	6326	6573	49424		826	
012	VIANCES ETC. SECHES, SALES, FLMES	1000 LCE	MAR 2080	97	26		75	7	1875		
		AVR 1886	60	35	4	47	2	1739			
014	PREP. ET CONSERVES DE VIANDE	1000 LCE	MAR 18913	6909	492	1820	1154	333	8109		57
		AVR 18017	6902	334	1811	818	205	7541		2	
022	LAIT ET CREME DE LAIT	1000 UCE	MAR 698	47	67	2	525	2	48		6
		AVR 625	71	93	3	255	103	43	10	2	
023	BEURRE	1000 UCE	MAR 238	1	162	44		1	30		
		AVR 207		98	105						
024	FROMAGE ET CAILLEOTTE	1000 LCE	MAR 22492	4474	2916	11623	752	2435	600		142
		AVR 13979	2929	2657	5277	50	2312	553		161	
025	OUFUS D'OISEAUX	1000 UCE	MAR 1054	195	24	672	143	11	8		1
		AVR 947	150	123	366	125	9	1		49	
034	POISSONS FRAIS, REFRIG., C.CNGEL.	1000 UCF	MAR 49307	8842	11575	5575	1515	1715	9259	35	6383
		AVR 61843	9928	5471	11477	1594	1672	20161	10	7130	
035	POISSONS SECHES, SALES, FLMES	1000 UCE	MAR 44277	8508	7076	5622	1253	585	7099	30	9562
		AVR 56648	10578	7270	11528	1085	651	14288	2	11198	
036	CRUSTACES FRAIS, REFRIG., C.CNGEL.	1000 UCF	MAR 9075	1300	1516	4547	714	117	402		579
		AVR 5446	805	1505	2275	76	72	113		600	
037	POISSONS, CRUSTAC., PREP. CL. CCNS	1000 UCE	MAR 5113	977	1113	2022	154	61	375		361
		AVR 3293	622	582	1125	40	28	54		442	
041	FROMENT ET METEIL NON MOULLES	1000 UCF	MAR 15722	974	6246	4181	1244	825	1965		287
		AVR 22788	1083	5746	5889	1076	841	1624		2579	
042	RIZ	1000 UCE	MAR 8423	221	3187	3825	225	157	634		120
		AVR 11217	284	4080	4470	213	223	467		1480	
043	ORGE NON MONDEE	1000 UCE	MAR 36977	6193	5284	2530	2614	4060	9257	13	2021
		AVR 37968	6843	5555	2187	2557	3726	8222	92	3946	
044	MAIS NON MOULU	1000 LCE	MAR 16474	3022	4575	1922	586	1457	5		806
		AVR 15376	3254	4248	1102	521	1336	3429	36	1050	
045	AUTRES CEREALES NON MOULLES	1000 UCF	MAR 61863	1287	1782	15455	10500	2852	24759	490	164
		AVR 42409	635	6771	12326	5000	1544	13443	1052	78	
046	SEMOLLE ET FARINE DE FROMENT	1000 UCE	MAR 482029	9685	13216	166289	85226	22514	177525	2050	1123
		AVR 326201	4732	51262	113263	45355	11780	94274	5127	305	
047	AUTRES SEMOLLES ET FARINES	1000 LCF	MAR 25275	1832	4876	10554	2264	529	5050		130
		AVR 12712	87	4155	4560	1788	524	1986	10	102	
048	PREP. DE CEREALES, FARINES, FFCCLL.	1000 LCF	MAR 106214	6536	12282	62013	7170	2258	14608		287
		AVR 52182	220	10402	27562	5122	2315	5805	20	335	
049	SEMOLLE ET FARINE DE FROMENT	1000 UCE	MAR 3110	1400	174	1402	1	26	84		23
		AVR 7012	2041	88	2560		206	7096		21	
050	MAIS NON MOULU	1000 LCE	MAR 31960	12407	551	17501	2	300	706		93
		AVR 75686	18260	496	12455		1000	23386		86	
051	AUTRES CEREALES NON MOULLES	1000 LCE	MAR 92529	12057	4855	22657	15171	12447	23780	85	1473
		AVR 81177	2585	12564	23254	7550	17788	16815	157	424	
052	LEGUMES, PLANTES, ETC., FRAIS	1000 LCE	MAR 891988	129116	22701	221625	122105	107520	220914	518	7465
		AVR 730229	26452	73016	345450	82750	125854	165546	1561	2280	
053	LEGUMES, PLANTES, ETC., FRAIS	1000 LCE	MAR 4560	730	584	1025	1125	328	328		82
		AVR 7934	466	813	826	526	4348	520	3	32	
054	LEGUMES, PLANTES, ETC., FRAIS	1000 LCE	MAR 29627	5420	3918	6209	5756	2110	1451		623
		AVR 62488	2788	4093	6018	8308	37911	3226	18	127	
055	SEMOLLE ET FARINE DE FROMENT	1000 UCE	MAR 50	3		5	40	1	2		
		AVR 43	12		8	21					
056	AUTRES SEMOLLES ET FARINES	1000 LCF	MAR 204	8		16	177	1	3		
		AVR 154	34		28	81		11			
057	PREP. DE CEREALES, FARINES, FFCCLL.	1000 LCF	MAR 55	16	11	2	7	3	15		
		AVR 42	9	10		2	1	19			1
058	PREP. DE CEREALES, FARINES, FFCCLL.	1000 LCF	MAR 114	38	32	2	20	6	15		
		AVR 73	16	32		4	3	18			
059	LEGUMES, PLANTES, ETC., FRAIS	1000 LCF	MAR 8004	3860	522	820	782	340	950	18	702
		AVR 6466	2415	582	745	635	463	1003	44	579	
060	LEGUMES, PLANTES, ETC., FRAIS	1000 LCF	MAR 8319	3693	415	1244	550	568	1124	17	705
		AVR 7961	3825	494	565	426	641	1040	33	534	
061	LEGUMES, PLANTES, ETC., FRAIS	1000 LCE	MAR 169446	35202	42997	10955	21147	12919	32838	254	1994
		AVR 185347	34403	46665	5103	34467	12303	44016	461	1925	
062	LEGUMES, PLANTES, ETC., FRAIS	1000 LCE	MAR 865704	208103	155285	57529	245705	115226	70397	851	8598
		AVR 1034238	223577	172043	45801	348487	103157	125452	1865	9705	

import
INTRA (EUR-9)

SITC Rev. 2	Products - Produits	1979	EUR-9	Deutschland	France	Italia	Nederland	Belg.-Lux.	United Kingdom	Ireland	Danmark
056	VEGET.,ROOTS,TURERS, PRESERVED	1000 ELA	MAR 58307	34069	3273	1127	4645	6766	6875	670	877
		TCNS	AVR 51791	31497	2225	1767	2613	5825	6468	791	805
057	FRUIT AND NUTS, FRESH OR DRIED	1000 FLA	MAR 107242	58651	6321	1883	7263	9637	13401	1256	1331
		TCNS	AVR 87400	55338	3340	2011	7574	7750	12568	1580	891
058	PREPARED OR PRESERVED FRUIT	1000 EUA	MAR 183646	79558	12107	14772	12567	15678	35090	4047	8427
		TCNS	AVR 157695	71500	10558	10423	11358	11359	31592	5631	6399
061	SUGAR AND HONEY	1000 ELA	MAR 38476	9367	1484	4911	3763	5612	9057	2770	1512
		TCNS	AVR 133347	35003	4222	2054	15120	10373	26458	18135	23091
062	SUGAR CONFECTIONERY, EXCL. COCOA	1000 ELA	MAR 23459	8373	3180	852	3016	3073	2316	1707	933
		TCNS	AVR 19274	5468	2787	1029	2509	2529	2511	1528	774
071	COFFEE AND COFFEE SUBSTITUTES	1000 FUA	MAR 34643	2100	7986	417	2785	10660	6472	1034	1989
		TCNS	AVR 48189	1083	6688	2004	23430	7251	5416	801	1476
072	COCOA	1000 FLA	MAR 35787	8950	3331	3020	4145	5552	4843	1340	1020
		TCNS	AVR 31024	11036	4022	2227	3257	3184	4996	588	1194
073	CHOCOLATE AND COCOA PREPARAT.	1000 ELA	MAR 58562	16636	12995	1824	7522	6650	8789	2222	1864
		TCNS	AVR 53372	13821	10897	2255	1180	5385	9209	1514	1107
074	TEA AND MATE	1000 FLA	MAR 3761	125	94	222	224	277	1002	382	325
		TCNS	AVR 1887	321	53	286	289	230	270	103	315
075	SPICES	1000 ELA	MAR 1781	572	59	145	252	353	107	102	191
		TCNS	AVR 1328	443	35	169	185	250	72	67	107
081	FEEDING STUFF FOR ANIMALS	1000 EUA	MAR 134190	18627	20670	14123	23670	25146	18233	7706	8015
		TCNS	AVR 128916	15581	18718	11075	21251	24974	21126	8910	7281
091	MARGARINE AND SHORTENING	1000 FLA	MAR 19038	1480	2572	485	1587	1478	10510	308	218
		TCNS	AVR 22142	1501	1993	432	1525	1730	15056	280	125
098	EDIBLE PRODUCTS & PREPARAT. NES	1000 ELA	MAR 49298	11491	4817	2515	6664	10408	7962	2811	1626
		TCNS	AVR 44019	10029	5213	2652	6353	8243	7113	2980	1437
111	NON-ALCOHOLIC BEVERAGES, N.E.S.	1000 FLA	MAR 49104	10848	4317	1572	2155	10654	6734	3626	1398
		TCNS	AVR 43321	9354	4272	1922	1571	5505	7014	3164	1425
112	ALCOHOLIC BEVERAGES	1000 ELA	MAR 201052	50799	36260	12055	17251	25676	47977	3440	6634
		TCNS	AVR 198644	45887	42181	15457	16436	23847	47381	2115	5377
121	TOBACCO, MANUFACT. AND WASTE	1000 EUA	MAR 24888	11016	262	620	5122	4420	12	35	6
		TCNS	AVR 22910	16146	207	207	2610	3215	49	50	6
122	TOBACCO, MANUFACTURED	1000 ECA	MAR 10398	4410	1446	45	3085	1433	8	13	3
		TCNS	AVR 10490	6528	1436	45	1276	1213	27	8	3
211	HIDES, SKINS (EXC. FURSKINS), RAW	1000 FLA	MAR 60104	6066	5008	20154	14071	4858	5120	1177	520
		TCNS	AVR 50181	4941	8907	2667	17116	4155	4561	1434	409
212	FURSKINS, RAW	1000 FLA	MAR 11156	2315	1717	2046	1804	885	1604	309	76
		TCNS	AVR 8887	1547	1188	1274	2016	702	1761	348	50
222	SEEDS FOR SOFT-FIXED VEGET. OIL	1000 ELA	MAR 68274	3859	4574	41880	5356	3685	3783	729	404
		TCNS	AVR 56231	3067	4385	34951	4715	3244	3888	961	120
223	SEEDS FOR OTH. FIXED VEGT. OILS	1000 EUA	MAR 44199	2989	2235	24884	6240	2650	2499	439	260
		TCNS	AVR 33185	2994	2717	18017	3444	2147	3318	480	65
224	NATUR. RUBBER LATEX, RUBBER, GUMS	1000 ELA	MAR 50557	32331	2770	5657	268	3540	1372	1	178
		TCNS	AVR 37586	17169	2115	5052	132	4005	3055	3	1015
225	SEEDS FOR OTH. FIXED VEGT. OILS	1000 EUA	MAR 7875	5223	292	14	175	457	1126	14	29
		TCNS	AVR 13001	7346	43	1	82	3363	2108	17	41
226	SEEDS FOR OTH. FIXED VEGT. OILS	1000 EUA	MAR 21961	15191	781	30	754	2159	2970	24	44
		TCNS	AVR 46504	22968	95	1	178	17616	3528	16	100
227	SEEDS FOR OTH. FIXED VEGT. OILS	1000 EUA	MAR 3054	611	1241	102	145	623	114	39	175
		TCNS	AVR 2072	651	189	123	177	553	44	256	79
228	NATUR. RUBBER LATEX, RUBBER, GUMS	1000 ELA	MAR 8762	1934	2790	348	464	2310	264	87	565
		TCNS	AVR 6601	1827	492	254	581	2546	120	497	249
229	NATUR. RUBBER LATEX, RUBBER, GUMS	1000 ELA	MAR 1951	524	21	115	712	287	74	200	18
		TCNS	AVR 1295	458	58	143	33	338	74	235	10
230	NATUR. RUBBER LATEX, RUBBER, GUMS	1000 ELA	MAR 4923	529	29	109	2516	370	93	238	19
		TCNS	AVR 1423	479	41	111	15	465	251	251	7

import
EXTRA (EUR-9)

CTCI Rév. 2	Products - Produits	1979	EUR-9	Deutschland	France	Italia	Nederland	Belg.-Lux.	United Kingdom	Ireland	Danmark
056	LEGUMES, RACINES, ETC., CONSERVES	1000 LCE	MAR 38588	15086	8388	2724	3884	1342	5908	114	1212
		AVR 47780	15509	7253	3258	2305	1326	5908	114	1212	
	TCNNES	MAR 49258	17663	10584	2916	4455	1673	10297	143	1484	
		AVR 45475	18559	5276	3208	3014	1563	10297	143	1484	
057	FRUITS FRAIS, SECS, F., OLFAGIN.	1000 LCE	MAR 260819	88509	72707	15812	24256	11728	42884	1376	3557
		AVR 275676	68477	74208	18941	43355	17860	41461	949	4291	
	TCNNES	MAR 674704	221039	192898	41882	65522	74503	95870	5275	9214	
		AVR 636139	152742	170843	54046	62543	34643	128435	2814	10624	
058	PREP. ET CONSERVES DE FRUITS	1000 UCF	MAR 67510	26400	8077	1805	5283	3124	20235	569	2013
		AVR 68446	25235	8485	2648	6052	3006	20365	1028	1643	
	TCNNES	MAR 116501	43450	15567	3514	8511	5370	35649	1260	2739	
		AVR 116661	40807	16742	5666	6563	4664	35649	2009	2790	
061	SUCRES ET MIEL	1000 UCF	MAR 67128	7657	12287	3222	4314	1611	27474	3744	4773
		AVR 85491	7770	13423	2012	2720	2653	50765	184	5914	
	TCNNES	MAR 464723	46421	67004	2895	55747	17693	123255	22204	73818	
		AVR 441064	57945	57018	17003	55241	26016	180077	1435	57479	
062	CONFISER., SUCRIFRITES, SAUC.	1000 LCE	MAR 3402	817	648	475	252	255	417	49	409
		AVR 3037	611	653	375	268	256	417	17	320	
	TCNNES	MAR 2026	455	333	225	152	157	435	36	219	
		AVR 1892	348	342	212	178	150	466	15	179	
071	CAFE ET SUCCEDANES DE CAFE	1000 LCF	MAR 284748	79988	67116	42760	41265	11378	25205	61	10941
		AVR 228135	66621	57035	40126	14556	10047	32711	4	6535	
	TCNNES	MAR 130068	36589	30655	15673	20565	5155	11914	22	5050	
		AVR 101242	30557	26313	17666	6683	4753	12003	2	3076	
072	CACAO	1000 LCE	MAR 162229	45966	25570	7788	42560	4755	31456	2922	1212
		AVR 146014	38182	26856	13733	28223	3843	70319	4301	557	
	TCNNES	MAR 56909	16306	8781	2609	15071	1274	10888	1025	415	
		AVR 49951	13555	5116	4957	5967	1393	5436	1350	198	
073	CHOCOLAT ET PREP. ALIM. AU CACAO	1000 UCF	MAR 6117	1174	2282	246	121	87	678	13	1512
		AVR 5030	1112	2114	274	61	133	559	7	847	
	TCNNES	MAR 2487	849	1057	50	22	318	7	510		
		AVR 2341	745	516	73	34	237	300			
074	THE ET MATF	1000 UCF	MAR 37623	3679	2154	654	1805	45	28013	896	373
		AVR 47750	3762	1693	358	2127	102	23861	545	262	
	TCNNES	MAR 22904	1220	653	351	1463	16	18406	581	192	
		AVR 19413	1274	485	223	1450	7	15515	346	129	
075	EPICES	1000 UCF	MAR 14894	5926	3077	1723	1283	356	2343	1	105
		AVR 11245	4332	2917	812	653	548	1735	20	188	
	TCNNES	MAR 9185	3872	1590	500	536	215	1980	1	70	
		AVR 6750	2723	1230	316	481	311	1477	10	103	
081	NOURRITURE POUR ANIMAUX	1000 UCF	MAR 252210	79246	36301	13622	55545	8320	20631	5176	30368
		AVR 232950	71419	33103	17904	52454	7530	18298	11457	2705	
	TCNNES	MAR 1773652	557128	206357	111622	455300	61412	115376	31019	200197	
		AVR 1573969	514089	191966	112603	353437	50302	100699	67108	153716	
051	MARGARINE, GRAISSES CULINAIRES	1000 LCF	MAR 1322	17	63	76	645	21	365	28	
		AVR 1454	17	295	76	854	94	57			
	TCNNES	MAR 3145	20	139	178	2106	76	804	66		
		AVR 3356	44	648	178	2142	175	134			
098	PRODLITS ET PREP. ALIMENT. VAGA	1000 UCF	MAR 10424	3007	1878	876	616	367	2793	33	754
		AVR 9036	3004	1482	477	587	255	2575	78	578	
	TCNNES	MAR 11227	2839	2393	1256	483	252	3194	37	734	
		AVR 9570	2873	1671	555	458	195	3239	61	405	
111	BOISSONS NON ALCOOLIQUEES, AIDA	1000 LCF	MAR 505	269	40	20	6	28	38	104	
		AVR 630	298	12	20	100	27	37	128		
	TCNNES	MAR 70814	1413	68669	289	6	61	54	352		
		AVR 2616	1568	21	226	222	67	127	384		
112	BOISSONS ALCOOLIQUEES	1000 UCF	MAR 50076	14227	7042	2125	4704	2431	17972	177	1358
		AVR 47157	14544	6026	2371	3239	3150	16356	287	1171	
	TCNNES	MAR 60899	23105	5655	2706	5156	2824	14702	103	1608	
		AVR 45351	21102	7823	2827	3818	4837	12798	145	1507	
121	TABACS BRUTES ET DECHETS	1000 UCF	MAR 95554	16548	4294	1467	12544	2404	35258	1535	2204
		AVR 80597	17303	4029	7770	5554	4062	35225	1240	2024	
	TCNNES	MAR 44095	7134	4325	3215	5836	1074	21003	559	942	
		AVR 35388	7179	4096	3061	3886	1896	14130	451	700	
122	TABACS FABRIQUES	1000 UCF	MAR 2281	494	524	170	154	53	792	32	
		AVR 3244	424	1454	77	455	100	705	12		
	TCNNES	MAR 439	217	40	16	27	20	85	2		
		AVR 675	176	117	5	265	80	80	2		
211	CUIRS ET PEAUX BRUTES, SF. PELLET	1000 UCF	MAR 60363	6094	12424	34700	1276	1627	4127	1	114
		AVR 69274	5384	12023	41245	2146	1437	5414	126		
	TCNNES	MAR 35294	4792	7415	15423	757	873	1891	89		
		AVR 39445	4678	6737	22481	1133	732	2558	87		
212	PELLETIERES BRUTES	1000 UCF	MAR 105969	26530	6074	22845	212	640	26709	22834	
		AVR 65236	22778	4258	5311	225	654	9543	18467		
222	FRUITS D'LEAG.P. EXT. HUILE DE L'CE	1000 LCE	MAR 235303	65130	32819	3355	55104	16650	28236	191	3697
		AVR 266194	83067	24273	36545	68470	17763	42133	9792		
	TCNNES	MAR 1093768	311670	148632	156710	262183	86473	116150	1750	17951	
		AVR 1202634	391349	100795	137255	266302	81607	177890	46406		
223	FRUITS D'LEAG.P. EXT. AUTRE HUILE	1000 UCF	MAR 16458	3384	2642	1474	2540	645	2663	19	1687
		AVR 15929	4404	2472	171	4846	577	2748	5	711	
	TCNNES	MAR 47256	9495	5654	2052	8776	2364	8174	40	5673	
		AVR 43078	13601	6540	470	10294	2016	8174	17	1966	
224	CANTONNEMENT NATUREL	1000 LCF	MAR 57897	16144	12027	12612	1373	11105	429	205	
		AVR 55914	14299	15544	15520	1366	911	9081	402	389	
	TCNNES	MAR 66055	18506	15425	14916	2572	1558	12360	484	230	
		AVR 67867	16545	16886	16414	1604	1006	9483	414	514	

import
INTRA (EUR-9)

SITC Rev. 2	Products - Produits	1979	EUR-9	Deutschland	France	Italia	Nederland	Belg.-Lux.	United Kingdom	Ireland	Danmark	
233	SYNTH. RUBBER LATEX, RUBBER, ETC	1000 FLA	MAR	61972	16947	5730	11257	7217	6865	12322	745	1397
			AVR	51803	13054	5131	6767	2513	6105	12239	616	1034
744	CORK, NATURAL, RAW AND WASTE	1000 ECU	MAR	89603	22363	12647	15658	7285	12345	14696	1304	2317
			AVR	70697	15915	11575	8715	6525	11152	14149	1106	1542
245	FUFL WOOD AND WOOD CHARCOAL	1000 ELA	MAR	95	54	8	4	13	11	5		
			AVR	138	57	1		5E	1R	1	3	
246	PULPWOOD	1000 FLA	MAR	87	48	5	5	EE	5	11		
			AVR	98	3E			EE	5	11	2	
247	OTH. WOOD, ROUGH OR ROUGHLY SCAR	1000 ECU	MAR	474	82	5	24	EE	258	35	1	10
			AVR	432	117	7	E	E1	219	19	2	2
248	WOOD, SIMPLY WORKED & SLEPPERS	1000 ECU	MAR	6069	565	43	610	195	4554	71		28
			AVR	5711	473	22	214	224	3P13	45	2	69
251	PULP AND WASTE PAPER	1000 ELA	MAR	3471	630	301	222	217	1544	16	3	27
			AVR	3810	468	518	225	230	215R	101	7	23
261	SILK	1000 FLA	MAR	116416	21228	6819	5051	5517	73511	81	94	1076
			AVR	132434	15554	1360E	455P	11054	F4714	1656	147	1076
263	COTTON	1000 FLA	MAR	14948	4682	816	4256	1032	3445	345	141	91
			AVR	14417	4565	789	4089	130E	3242	127	106	114
264	JUTE & OTH. TEXTILE BAST FIBRES	1000 ELA	MAR	175212	38946	551	42981	17405	60350	4713	695	521
			AVR	162877	37469	6474	32674	2333E	56272	2430	411	479
265	VEG. TEXT. FIBRE, EXC. COTTON, JUTE	1000 ELA	MAR	26136	5664	2084	1477	5375	9888	1637	754	312
			AVR	23799	5194	1890	1287	441E	7971	2017	649	383
266	SYNTHETIC FIBRES FOR SPINNING	1000 ELA	MAR	100156	19351	6525	8173	24444	31883	6435	2164	767
			AVR	91433	16283	6861	6269	21381	28779	8816	1800	1204
267	OTH. MAN-MADE FIBRES FOR SPINNING	1000 ECU	MAR	27173	5825	4570	676E	260E	1484	869	125	14
			AVR	19745	4654	4717	548E	1E71	1380	1522	201	14
268	WOOL AND OTHER ANIMAL HAIR	1000 ECU	MAR	153377	37942	36035	4107E	2330C	7547	6052	496	396
			AVR	134865	30154	35563	34059	16049	7011	8043	664	322
269	FERTILIZERS, CRUDE	1000 ECU	MAR	126	39	17	47		40			
			AVR	133	15		54		R		4	
270	IRON ORE AND CONCENTRATES	1000 FLA	MAR	10	2		5		3			
			AVR	15	1		17		1			
271	NATURAL ABRASIVES, NFS.	1000 ECU	MAR	5702	526	1356	1086	663	778	620	562	111
			AVR	4617	463	1294	455	555	837	403	510	160
272	OTHER CRUDE MINERALS	1000 ECU	MAR	9265	1219	268E	1585	1047	1111	1009	402	208
			AVR	7484	1035	2535	745	79E	1125	709	377	211
273	IRON OR STEEL SCRAP AND WASTE	1000 ELA	MAR	770	78	107	1	7	73	3	1	
			AVR	166	55	74		7	11	4	15	
274	SULPHUR, UNROASTED IRON PYRITES	1000 ECU	MAR	923	235	446	1	33	182	23		
			AVR	645	187	312		23	64	26	37	
275	IRON ORE AND CONCENTRATES	1000 ELA	MAR	7825	682	1000	1201	74	3371	1366	156	15
			AVR	7052	673	793	78E	42	2506	1695	149	6
276	IRON ORE AND CONCENTRATES	1000 ELA	MAR	17138	641	1595	952	16E	12281	1357	89	15
			AVR	13107	674	1345	745	175	8435	1519	204	3
277	NATURAL ABRASIVES, NFS.	1000 ELA	MAR	65284	9137	1265E	1626C	4E79	1208E	7807	820	637
			AVR	52512	8758	11657	938E	3230	10477	7804	664	574
278	IRON ORE AND CONCENTRATES	1000 ECU	MAR	51185	6736	10435	14244	3485	8244	5904	1110	527
			AVR	39389	6453	5005	762E	2323	6557	5871	406	449
279	IRON ORE AND CONCENTRATES	1000 ECU	MAR	14207	2937	154E	260C	1247	1081	3895	510	31
			AVR	10050	2474	1351	244	825	1162	1462	354	19
280	IRON ORE AND CONCENTRATES	1000 ECU	MAR	15057	3175	1923	4476	2058	1389	752	1291	33
			AVR	13264	2769	1740	3711	1364	1572	1410	686	21
281	IRON ORE AND CONCENTRATES	1000 ECU	MAR	36000	6510	2150	13411	2247	6452	3292	1334	564
			AVR	31245	5251	1849	11321	505	5859	4113	1546	391
282	IRON ORE AND CONCENTRATES	1000 ECU	MAR	13427	1841	997	4481	552	2642	498	245	
			AVR	11423	1499	517	3574	432	2226	2006	612	158
283	IRON ORE AND CONCENTRATES	1000 FLA	MAR	7957	514	2307	2440	1203	1147	250	39	52
			AVR	7774	399	2152	250E	500	1244	413	63	35
284	IRON ORE AND CONCENTRATES	1000 FLA	MAR	23503	1526	3388	7285	4327	4189	638	72	77
			AVR	23286	1918	3353	7333	3442	40E1	829	76	35
285	IRON ORE AND CONCENTRATES	1000 ECU	MAR	1958	214	122	322	145	546	153	9	3
			AVR	1917	277	87	220	119	548	294	9	3
286	IRON ORE AND CONCENTRATES	1000 ECU	MAR	51394	2131	3177	2653	11753	21038	10396	172	75
			AVR	44902	2256	2260	3017	E122	2465C	4411	411	50
287	IRON ORE AND CONCENTRATES	1000 ELA	MAR	24355	4707	3346	2221	65E2	5555	665	492	310
			AVR	25457	5479	3765	2334	775E	47E3	792	348	218
288	IRON ORE AND CONCENTRATES	1000 ECU	MAR	477573	899521	638385	100450	1657834	1402532	21453	36944	18093
			AVR	5207820	1247342	517507	90765	205370E	1248550	23722	29478	12755
289	IRON ORE AND CONCENTRATES	1000 ECU	MAR	4643	195	712	460	5E1	570	2217	12	396
			AVR	4886	138	145	283	FE	371	2754	23	286
290	IRON ORE AND CONCENTRATES	1000 ECU	MAR	88077	2883	2960	8652	11475	10656	42340	31	9031
			AVR	91417	2497	1717	4732	17341	6751	51908	44	6393
291	IRON ORE AND CONCENTRATES	1000 ECU	MAR	8852	1283	620	724	1212	3602	1387	9	20
			AVR	6190	998	379	811	123E	1760	1041	4	11
292	IRON ORE AND CONCENTRATES	1000 ECU	MAR	48360	13166	6571	7451	624E	8577	3354	982	1971
			AVR	45707	12759	7142	67E1	6E2E	7050	3301	1024	1111
293	IRON ORE AND CONCENTRATES	1000 FLA	MAR	1827439	432534	164864	125212	610055	340427	51203	13397	64707
			AVR	1791206	465122	178314	98378	720377	240565	59461	13226	15363
294	IRON ORE AND CONCENTRATES	1000 FLA	MAR	5480	1122	125	1E	10	41E2	9		6
			AVR	4534	1091	146	1E	5	41	41	5	
295	IRON ORE AND CONCENTRATES	1000 ECU	MAR	940103	159517	1201E	109	461	767871	110		20
			AVR	804756	160452	13261	123	564	678222	2114	20	
296	IRON ORE AND CONCENTRATES	1000 ECU	MAR	86623	14307	2252	54258	1654	5418	562	17	3080
			AVR	71746	9117	2632	47853	1551	748C	458	27	2868
297	IRON ORE AND CONCENTRATES	1000 ECU	MAR	827513	146508	34747	594567	18805	52320	1175	251	30739
			AVR	669091	85205	31172	437770	5764	70112	11576	352	27196

TAB. 8

COMMERCE DE LA CE
par produitsimport
EXTRA (EUR-9)

CTCI Rév. 2	Products - Produits	1979	EUR-9	Deutschland	France	Italia	Nederland	Belg.-Lux.	United Kingdom	Ireland	Danmark
233	CAOUTCHOUC SYNTHÉTIQUE	1000 LCE	MAR 17135 AVR 20150	5707 5539	4287 5092	2275 3614	1653 1655	507 1393	1716 2709	25 229	465 524
		TCNNES	MAR 23245 AVR 23174	7517 6876	5100 5518	2859 2972	2055 2476	1234 1380	1907 2221	16 470	654 562
244	LIEGE BRUT ET DÉCHETS	1000 LCE	MAR 1636 AVR 1403	503 489	369 355	452 382	117 25	5 16	153 128	1	36 8
		TCNNES	MAR 3322 AVR 1951	456 443	549 558	1617 476	215 64	14 45	429 350	39 24	27 63
245	BOIS CHAUFFAGE, CHARBON DE BOIS	1000 LCE	MAR 1725 AVR 2198	390 426	351 432	376 628	133 200	65 63	374 66	3	27 63
		TCNNES	MAR 17965 AVR 17608	2782 2524	1757 2260	10916 26607	684 952	342 324	2196 2347	5	143 305
246	BOIS DE TRITURATION	1000 LCE	MAR 5542 AVR 5216	953 2088	2422 1145	1571 1928	535 78	12 28	1 4		38 34
		TCNNES	MAR 146889 AVR 156406	41315 94547	63447 17001	21713 42452	5220 450	525 63	30 63		530 440
247	AUT. BOIS BRUTS OU SIMPL. ÉCLAR.	1000 LCE	MAR 69808 AVR 66712	21588 23096	17037 18228	22827 18352	2246 2035	2620 2165	1983 3789	23 27	284 379
		TCNNES	MAR 477679 AVR 447363	104920 115265	117917 111811	118061 116080	16258 15473	10555 5136	8282 17204	65 73	1580 2372
248	BOIS SIMPL. TRAVAIL., TRAVERSÉS	1000 LCE	MAR 279284 AVR 312351	53714 59995	30796 35137	58155 55144	44253 22530	17628 2566	55166 89529	4429 3592	15099 15458
		TCNNES	MAR 1173973 AVR 1319303	205389 229993	122033 144667	267485 255264	161066 118818	72629 73582	265097 413415	18685 15053	61490 64012
251	PATES A PAPIER ET DÉCHETS PAP.	1000 LCE	MAR 222966 AVR 202398	57612 53820	40674 35359	51731 30035	14653 11522	11178 7689	44241 56379	914 1116	1664 2038
		TCNNES	MAR 855230 AVR 755094	210829 192765	145217 145125	220247 128525	57611 44386	41068 27624	166095 205443	3203 3494	6731
261	SOIE	1000 LCE	MAR 14243 AVR 8413	1662 695	1708 1420	11064 5866	76 16	17 26	146 390		
		TCNNES	MAR 1112 AVR 744	186 78	85 83	812 544	4	5	16 35		
263	COTON	1000 LCE	MAR 90615 AVR 95009	24100 23223	15267 18398	26623 27672	1733 2194	4554 2777	13673 20267	239 404	316 74
		TCNNES	MAR 86140 AVR 87327	26476 23641	17722 16710	22161 23022	1456 1921	4183 2553	13701 19140	182 228	259 63
264	JUTE, AUTRES FIBRES LIBÉRIENNES	1000 LCE	MAR 4391 AVR 3930	495 89	785 287	51 275	276 107	554 771	1788 2296		2
		TCNNES	MAR 13177 AVR 11268	1494 302	2196 1093	279 765	1044 422	2402 2675	4749 6006		14 1
265	FIBRES VÉGÉT. (SF. COTON, JUTE)	1000 LCE	MAR 5132 AVR 6184	345 234	1597 1677	520 1042	132 150	672 1680	1238 999	2 402	16
		TCNNES	MAR 14733 AVR 15208	1587 906	4065 3974	2102 2566	617 656	1588 3536	4301 2245	1 1282	68
266	FIBRES SYNTHÉTIQUES PR. FILAGE	1000 LCE	MAR 12445 AVR 12972	3438 3516	1725 1719	4057 4554	427 243	753 755	1253 1528	112 143	117 74
		TCNNES	MAR 10468 AVR 11008	2754 2857	1397 1455	7621 4085	425 228	653 622	1435 1585	76 137	97 39
267	FIBRES ARTIF. DISCONT., DÉCHETS	1000 LCE	MAR 11445 AVR 10098	3197 2385	568 728	2202 2056	1622 1554	804 582	2314 2477	83 108	250 248
		TCNNES	MAR 15373 AVR 13914	3771 2998	1012 523	3957 2828	2675 2255	841 588	2599 2769	219 312	259 232
268	LAINES ET POILS FINS DE GRÈS.	1000 LCE	MAR 117464 AVR 125011	24017 21322	25882 32878	32706 23165	1113 1720	6527 7826	28192 36837	161 698	766 546
		TCNNES	MAR 49169 AVR 52870	9821 8577	11134 15725	11805 8388	531 446	3343 3655	12093 15077	132 254	306 208
269	FRIPERIE, DRILLÉS ET CHIFFONS	1000 LCE	MAR 3445 AVR 3566	224 232	527 523	1540 2067	210 155	122 124	362 379	8 8	50 34
		TCNNES	MAR 9142 AVR 10206	1346 1114	1179 1225	5211 6372	407 244	286 264	559 850	1 1	54 37
271	ENGRAIS BRUTS	1000 LCE	MAR 40177 AVR 35162	7811 4914	12220 13593	2225 811	6220 3914	6534 4273	2822 6458	423 549	798 850
		TCNNES	MAR 1267549 AVR 1046322	229826 143750	356100 433952	106005 20383	207477 45307	206213 131089	83286 178006	11397 13446	27230 26991
273	PIERRES, SABLES ET GRAVIERS	1000 LCE	MAR 12619 AVR 11600	2805 3607	1630 2265	4827 3414	1581 435	530 872	168 273	9 17	689 714
		TCNNES	MAR 365627 AVR 591075	185933 343319	15988 50705	40701 30551	22578 2614	46518 100313	697 3777	36 49	53176 40704
274	SOUFRE, PYRITES DE FER N. GRILL.	1000 LCE	MAR 11501 AVR 13533	1559 780	2875 2263	2126 3657	1015 1427	2440 1456	1448 3904		22 6
		TCNNES	MAR 263319 AVR 294145	34782 17577	57639 46858	55451 85008	21456 28642	61938 36115	28393 78883		421 60
277	ABRASIFS NAT. (YC DIAM. IND. ST.)	1000 LCE	MAR 20655 AVR 10544	2174 1523	863 886	1014 452	712 46	4452 3125	11403 4707	20	17 4
		TCNNES	MAR 59679 AVR 61458	17927 18237	7222 10954	5845 7422	10616 7546	2387 2710	9190 12810	475 243	1317 1489
278	AUTRES PRODUITS MINÉRAUX BRUTS	1000 LCE	MAR 673325 AVR 670747	187534 202045	126123 140209	102742 67122	126135 77423	47509 35243	69722 177879	2097 1680	9463 15146
		TCNNES	MAR 169149 AVR 135917	69031 62743	15803 15301	19504 12968	15152 5560	15424 13646	26107 20698		77 1
282	FERRAILLES DE FONTE, FER, ACTIF	1000 LCE	MAR 10611251 AVR 8629169	4079115 3593908	1146105 1234556	1500852 1003277	1236463 371446	1248042 1016517	1344928 1308093		3746 33
		TCNNES	MAR 21073 AVR 13940	2555 2185	204 228	17150 9226	103 15	473 228	318 480	1	229 864
		TCNNES	MAR 225209 AVR 138993	23165 24696	788 467	190016 102550	333 33	1325 665	686 935	1	2884 9302

import
INTRA (EUR-9)

SITC Rev. 2	Products - Produits	1979	EUR-9	Deutschland	France	Italia	Nederland	Belg.-Lux.	United Kingdom	Ireland	Danmark
286	ORES & CONC. OF URAN & THORIUM	1000 ELA PAR AVR	13				3	10			
287	BASE METAL ORES & CONCENTRATES	1000 ELA PAR AVR	31975 30902	8787 11475	4503 4409	2021 5127	2846 2600	7153 3005	6545 4152	32 12	49 18
		TCAS PAR AVR	116450 79511	21541 16125	15156 13703	2481 14925	15556 10503	28671 13358	25674 10784	104 25	187 88
288	NON-FERROUS METAL WASTE & SCRAPS	1000 ELA PAR AVR	68145 68688	29415 29099	8360 6505	5858 7800	5005 2555	12552 17861	1927 3364	240 166	744 494
		TCAS PAR AVR	110111 96375	45489 39661	14921 11740	16515 12482	6627 4887	20856 23759	1772 2327	514 307	1369 1213
289	PRECIOUS METAL ORES, WASTE, & NES	1000 ELA PAR AVR	4436 2697	1143 1150	1903 752	204 124	104 88	468 258	614 300		
291	CRUDE ANIMAL MATERIALS, NES	1000 FUA PAR AVR	18733 17067	4865 3339	4017 3946	2225 1455	1133 1030	1509 1448	3565 4160	164 130	1155 1014
		TCAS PAR AVR	49217 47175	5764 6303	10006 10614	2662 1772	7107 4802	7465 8052	9438 10759	259 262	4514 4570
292	CRUDE VEGETABLE MATERIALS, NES	1000 FUA PAR AVR	150447 118839	77382 68754	26568 16259	8861 6580	6562 6003	10320 7154	11980 8555	1949 1586	4025 3634
		TCAS PAR AVR	73710 61554	33887 28674	12678 6857	2088 2704	5185 4135	7237 5709	7560 7990	1447 1147	1525 1445
322	COAL, LIGNITE AND PEAT	1000 FLA PAR AVR	83175 71931	6472 4624	30140 105080	10952 5522	7805 6640	24446 15844	1891 3970	1409 1357	15 22
		TCAS PAR AVR	1639660 1381994	140346 105080	681506 591597	142255 122800	214852 154725	395878 222134	23762 15689	40582 23672	340 403
323	BRIQUETTES, COKE, SEMI-COKE	1000 FLA PAR AVR	47610 34556	2414 2002	16109 17259	1756 1225	2443 4412	21625 6787	1066 1000	85 49	912 708
		TCAS PAR AVR	649762 482136	36450 45947	243272 229794	16877 12707	58225 68547	271510 105719	12345 11807	1142 433	9940 6881
333	PETROLEUM OILS, CRUDE	1000 ELA PAR AVR	140178 146748	67560 75173	8736 17204		27485 28157	2769 1367			33928 24812
		1000 TCAS PAR AVR	1633 1537	770 750	105 155		215 280	37 21			394 292
334	PETROLEUM PRODUCTS, REFINED	1000 FLA PAR AVR	854980 733884	317252 324142	75522 65883	12501 6413	52412 52293	58650 79839	156349 134706	43763 20598	57690 50010
		TCAS PAR AVR	6228330 5074599	2703246 2053377	502373 441852	86276 50687	420420 345565	775945 656372	1250374 1005012	379416 159834	405831 355876
335	RESIDUAL PETROLEUM PRODUCTS, NES	1000 ELA PAR AVR	54406 55831	24023 23176	5955 6248	2625 2754	10224 10740	2535 2600	5828 7384	955 754	1347 975
		TCAS PAR AVR	374240 380202	178581 179059	35147 35756	14000 15051	65654 70264	17585 17439	41142 46863	7905 6320	6027 5411
341	GAS, NATURAL AND MANUFACTURED	1000 ELA PAR AVR		gabala 10531	62226 66886	26228 11557	14501 15545	64253 57661	2917 1945	1730 999	876 592
351	ELECTRIC CURRENT	1000 ELA PAR AVR	33290 10531	4102 3063	28407 5412		31 164	637 1810			113 81
		1000 KWH PAR AVR	2128547 441081	35648 12102	2082487 345975		1350 6252	20015 71659			8038 5010
411	ANIMAL OILS AND FATS	1000 ELA PAR AVR	17786 14066	2105 2476	1292 1774	467 404	2550 2137	2615 2751	5770 2448	255 212	1132 734
		TCAS PAR AVR	42878 35193	5676 6352	2120 4260	857 952	11766 6200	6529 7128	11364 5301	570 473	2593 1735
423	FIXED VEGETABLE OILS, 'SOFT'	1000 ELA PAR AVR	39695 39943	2483 2556	14337 12313	7244 5325	2503 4424	5607 5205	4897 8728	999 1178	235 200
		TCAS PAR AVR	70726 68954	4242 4471	22418 18800	15202 10416	7525 8382	6223 6562	8325 14836	1289 2270	386 317
424	OTHER FIXED VEGETABLE OILS	1000 FUA PAR AVR	19240 16042	4271 3441	5727 3682	2620 2688	1175 1143	2500 1569	675 1569	877 591	385 288
		TCAS PAR AVR	27989 22882	5978 4770	8910 5405	4825 2816	1671 1828	3585 3856	958 1963	1092 765	555 378
431	PROCESSED ANIM. & VEG. OILS, ETC.	1000 FUA PAR AVR	30038 28214	6105 5552	7708 6200	2175 2522	2476 2881	5447 4577	2630 3568	685 463	1812 2000
		TCAS PAR AVR	55328 49858	12512 11614	14034 10451	2771 2770	7000 5538	10485 8634	3123 4860	1052 938	4394 5054
511	HYDROCARBONS, NES, DERIVATIVES	1000 ELA PAR AVR	196426 193743	60488 52943	32527 34911	12204 13810	22144 22536	36436 47731	20663 19857	595 620	1269 835
512	ALCOHOLS, PHENOLS, ETC.	1000 FLA PAR AVR	71856 71710	20869 18711	13676 13145	10012 10480	5262 6058	5555 6452	8520 9997	865 811	2592 2056
513	CARBOXYLIC ACIDS, ETC.	1000 FLA PAR AVR	91483 87985	19945 20721	17173 16751	15112 11327	13700 14652	5442 7472	12987 14267	967 1002	2078 1473
514	NITROGEN-FUNCTION COMPOUNDS	1000 FUA PAR AVR	108302 90933	21885 22867	19970 17921	21327 10501	15452 15204	11676 10155	15092 11743	975 794	1874 1404
515	ORGANIC-INORGANIC COMPOUNDS, ETC.	1000 FLA PAR AVR	100190 89363	18879 16741	19452 15021	18666 12657	6517 6600	6598 20548	18685 20548	6927 4867	1065 1157
516	OTHER ORGANIC CHEMICALS	1000 FLA PAR AVR	59716 50758	16459 14300	8485 7846	9101 7222	6277 5044	10278 8040	7211 6585	829 537	1076 1169
522	INORGANIC ELEMENTS, OXIDES, ETC.	1000 FUA PAR AVR	87901 90631	21114 21295	17192 15651	11122 10765	12282 12228	7990 7843	9837 11414	4091 4118	2272 2713
523	OTHER INORGANIC CHEMICALS	1000 FUA PAR AVR	67395 60537	16244 14294	10634 5620	10665 7705	10102 10084	6176 5625	6999 8471	2282 1340	4293 3394
524	RADIO-ACTIVE & ASSOC. MATERIALS	1000 FLA PAR AVR	54944 42757	1336 1205	5887 4811	761 580	700 5058	16832 17174	29705 8587	13 24	110 100
531	SYNTH. DYES, NATURAL INDIGO, ETC.	1000 FLA PAR AVR	44001 38645	5754 4678	5467 7918	12702 10820	4121 3638	3346 3369	6256 6561	692 479	1663 1172
532	DYEING, TANNING EXTRACTS, ETC.	1000 FLA PAR AVR	3731 3761	431 340	581 457	2104 1652	200 159	114 95	172 118	73 118	56 41

import
EXTRA (EUR-9)

CTCI Rév. 2	Products - Produits	1979	EUR-9	Deutschland	France	Italia	Nederland	Belg.-Lux.	United Kingdom	Ireland	Danmark
266	MINERAIS D'URANIUM, DE THORIUM 1000 UCE	MAR AVR	15530 9051		15469 5051				61		
267	MINERAIS DE METAUX COMMUNS, NDA 1000 UCF	MAR AVR	208196 179306	92826 47379	35446 37431	12517 10466	15415 27888	18136 13152	25570 42962		286 28
	TCNNES	MAR AVR	1533256 1462731	635659 525021	357455 360977	181718 182115	106752 67722	26627 20663	125591 235745		7452 68
268	DECHETS DE METAUX NON FERREUX 1000 UCE	MAR AVR	38321 39038	14056 13929	2272 1151	5277 4537	621 2442	5355 10078	6059 6577	26	642 498
	TCNNES	MAR AVR	79770 71964	41289 22321	8413 2240	16874 10252	7969 22055	10624 10624	2999 4296	73	1272 1020
269	MINERAIS METALLIQUES PRECISES, DECHETS 1000 UCF	MAR AVR	20180 15165	2231 2040	1645 4650	125 126		60 129	16058 12170		51
291	MATIERES BRUTES D'ORIGINE ANIMALE 1000 UCF	MAR AVR	36209 31431	15199 10244	5762 5561	4670 4105	1801 1562	1275 557	5269 7217	19	2142 1746
	TCNNES	MAR AVR	40087 35834	9191 6987	7413 4803	6813 5675	713 885	2322 3343	8934 9247	3	4699 4299
292	MATIERES BRUTES D'ORIGINE VEGETALE, NDA 1000 UCF	MAR AVR	67452 56157	21987 21394	7541 6557	10836 7038	5358 10554	2756 1178	12309 7525	98	2127 1255
	TCNNES	MAR AVR	53498 45622	13254 13729	6739 5745	6978 6162	6755 11446	5663 1544	8241 5174	115	2314 1748
322	BOUILLES, LIGNITES ET TOURBE 1000 UCF	MAR AVR	145083 146747	19197 15126	27423 48559	37741 32260	17550 5212	13638 18477	6069 12023	1325	11640 5764
	TCNNES	MAR AVR	4155092 3916921	635051 545827	1165884 1388344	842335 741365	526046 228815	356132 474762	125617 741252	34871	463138 222928
323	BRIQUETTES, COQUES ET SEMI-COQUES 1000 UCE	MAR AVR	3252 2016	1564 1440	2	1161 155	277 335	148 47			102 37
	TCNNES	MAR AVR	68202 51376	36270 35270	26	16784 2211	8814 10377	4159 1865			2136 933
332	HUILES BRUTES DE PETROLE 1000 UCF	MAR AVR	3169984 3282157	641618 811329	842554 782176	785481 710909	247171 445715	212373 207733	300855 373149	14939	28003 35807
	TCNNES	MAR AVR	38169 37231	7291 8219	10530 5395	5523 7224	4025 4855	2525 2466	3663 4406	184	364 472
374	PRODUITS RAFFINES DU PETROLE 1000 UCE	MAR AVR	462429 408729	111843 133269	22878 37537	60264 28950	75511 62175	15215 12373	119957 57599	1371	54970 53415
	TCNNES	MAR AVR	3858193 2889741	732895 775479	260014 328536	680855 362135	550473 606423	154552 101734	1010389 313649	14529	414072 335552
325	PRODUITS RESIDUELS DU PETROLE 1000 UCE	MAR AVR	43792 37378	13015 11769	5722 9577	14511 5315	5885 4882	1681 1067	2775 4067	18	181 284
	TCNNES	MAR AVR	523590 520275	164254 174375	116139 188032	132472 43452	52172 57158	24364 24551	31883 35523	33	1273 2124
341	GAZ NATURELS ET GAZ MANUFACTURES 1000 UCF	MAR AVR	29273 26862	16599 17860	5207 5558	30622 4581	4035 6203	10000 10545	52162 56928		507 404
351	ENERGIE ELECTRIQUE 1000 KWH	MAR AVR	1508494 1345072	518174 625346	775212 535444			67650			215108 92592
411	HUILES ET GRAISSES ANIMALES 1000 UCF	MAR AVR	33599 21775	11222 7097	2409 865	471 288	6450 6716	2611 1573	7643 2928	79	713 347
	TCNNES	MAR AVR	92861 59358	30291 19459	6331 2338	1411 778	24556 23748	6656 3857	21358 8200	193	2025 937
423	HUILES VEGETALES FIXES DOLCIFS 1000 UCF	MAR AVR	37609 44881	2154 5132	14105 22358	14002 14309	1570 1805	858 720	799 1417	75	6 25
	TCNNES	MAR AVR	39934 47100	2884 8195	17825 28503	14738 14374	2338 2735	1142 572	885 1987	119	3 17
424	AUTRES HUILES VEGETALES FIXES 1000 UCF	MAR AVR	51431 52377	12767 14289	6161 6357	1555 1066	16644 14141	550 1727	10909 13669	112	1933 159
	TCNNES	MAR AVR	97499 93933	27413 25547	10204 10875	7757 1334	23383 24553	1811 2555	2696 2696	247	3749 280
431	HUILES ET GRAISSES ELABOREES 1000 UCF	MAR AVR	8463 9806	3853 2502	1111 1068	350 566	665 642	164 123	1265 3398	21	986 475
	TCNNES	MAR AVR	18783 22044	8435 8475	2330 2397	1114 1166	1141 1166	370 230	2662 7487	28	2703 1226
511	HYDROCARBONES DERIVES HALOGENES, ETC. 1000 UCE	MAR AVR	58849 53591	12170 9786	10066 5948	6466 6135	18568 18433	4574 8305	4445 4577	30	130 402
512	ALCOOLS, PHENOLS, DERIVES HALOGENES, ETC. 1000 UCE	MAR AVR	21257 19117	5010 4392	3927 2622	2802 3318	4835 4740	1165 1206	2490 2378	92	536 493
513	ACIDES CARBOXYLIQUES, ETC. 1000 UCE	MAR AVR	21840 23045	4723 3366	4218 4585	2476 2655	3367 2316	1360 1815	4212 4103	416	1068 1034
514	COMPOSES A FONCTIONS AZOTEES 1000 UCF	MAR AVR	48546 47576	9816 12817	13349 5361	6724 4539	4821 3717	4459 4035	8107 12777	404	926 735
515	COMPOSES ORGANICO-MINERALS, FERTILISANTS 1000 UCF	MAR AVR	68375 64044	10678 13968	16533 14416	5355 8007	5068 3656	3741 2875	14079 13528	7813	1104 657
516	AUTRES PRODUITS CHIMICO-ORGANIQUE 1000 UCF	MAR AVR	19993 16002	4892 4673	5216 3514	1455 1675	3788 1588	1125 1334	2885 2300	283	319 291
522	PRODUITS CHIMICO-INORGANIQUE 1000 UCF	MAR AVR	38155 41791	9269 10797	5611 5008	5445 6225	2724 2083	1624 1854	10091 8806	144	3243 5766
523	AUTRES PRODUITS CHIMICO-INORGANIQUE 1000 UCF	MAR AVR	29822 27761	8194 8772	4054 2565	3586 3160	3153 1715	1667 1315	6754 7207	192	2282 1943
524	MATIERES RADIO-ACTIVES ET ASSIMILES 1000 UCF	MAR AVR	110956 123421	19870 70725	84728 46335	266 162	355 343	226 155	5366 5448	80	21 16
531	COLORANTS, SYNTHETIQUES, MATIERES 1000 UCF	MAR AVR	27762 23833	6780 5034	5708 4401	6144 5182	2087 1718	1208 1555	4599 5174	191	655 603
532	EXTRAITS PHTONOLYTIQUES, TANNAGE, ETC. 1000 UCF	MAR AVR	3218 2092	503 452	652 165	1622 757	150 350	46 5	210 221		34 33

import
INTRA (EUR-9)

SITC Rev. 2	Products - Produits	1979	EUR-9	Deutschland	France	Italia	Nederland	Belg.-Lux.	United Kingdom	Ireland	Danmark
531	PIGMENTS, PAINTS, VARNISHES, ETC. 1000 ELA	PAR	758.9	16101	16912	11245	11200	10244	5787	1886	2460
		AVR	67337	14293	15629	7651	10205	8937	6424	1995	2259
541	MEDICIN. & PHARMACEUT. PRODUCTS 1000 ELA	PAR	181287	44491	21684	24517	31326	26458	17771	4576	6064
		AVR	141749	35396	17648	14912	18524	25776	16409	6899	6784
551	ESSENT. OILS, PERFUM. & FLAV. MAT. 1000 ELA	PAR	21188	7209	3225	3060	2816	1610	2628	707	534
		AVR	18661	4912	2899	2689	1822	1298	3584	1048	409
552	PERFUMERY, COSM. & TOILET PRFP. 1000 ELA	PAR	52460	14626	4726	7382	6666	7307	6595	1865	1313
		AVR	51249	13325	4506	6342	7553	7200	8357	2085	1441
554	SOAPS; POLISHING & SCOUR. 1000 FLA	PAR	52065	7967	12137	5241	6005	10133	3832	2285	2359
		AVR	51265	8924	12389	4957	6553	7869	4443	2255	1935
562	FERTILIZERS, MANUFACTURED 1000 ELA	PAR	101214	17328	25225	3745	7015	10676	11094	17681	4420
		AVR	89920	17095	24808	3350	4433	12212	13764	17874	4384
	TCNS	PAR	1073738	176059	323581	34962	72052	145065	119094	164770	38115
		AVR	1023148	165874	265565	31675	8488	163080	133535	163679	38244
572	EXPLOSIVES 1000 ELA	PAR	5319	1567	468	1172	1011	413	313	317	57
		AVR	4243	1123	340	305	535	247	972	270	47
582	PRODUCTS OF CONDENSATION, ETC. 1000 EUA	PAR	167179	46923	32525	26031	14715	17039	21795	1403	6694
		AVR	146744	41310	28940	16222	14864	15654	22173	1832	4739
	TCNS	PAR	158246	47325	30002	20612	12653	25858	15317	1532	4837
		AVR	138750	43310	25760	12501	13376	23128	14203	2717	3846
583	PRODUCTS OF POLYMERIZAT., ETC. 1000 ELA	PAR	422053	108475	82761	65054	40591	40621	54464	10519	18268
		AVR	385837	102940	76980	47415	35213	28527	48599	9634	16370
	TCNS	PAR	555278	145627	102461	98654	45367	52767	68860	14429	23613
		AVR	467449	129131	87245	63065	40587	46004	63868	11677	19863
584	CELLULOSE DERIVATIVES, ETC. 1000 ELA	PAR	26054	4760	4747	6022	3347	2011	3102	1177	1278
		AVR	22016	4945	3799	3252	2830	2046	3336	707	1061
	TCNS	PAR	12668	2387	1851	3660	1480	907	1468	410	505
		AVR	10765	2616	1577	1544	1215	457	1415	342	399
585	OTH. ARTIF. RESINS & PLASTIC MAT. 1000 FLA	PAR	14508	4033	2954	1662	1227	1126	1705	908	853
		AVR	12287	3145	2345	1675	541	751	1471	1395	610
	TCNS	PAR	15735	6655	1655	2227	580	1027	1935	809	404
		AVR	13016	4341	1409	2222	820	680	1729	1531	285
591	DISINFECTANTS, INSECTICIDES, ETC. 1000 FLA	PAR	87822	10601	15977	7358	12866	6601	20550	2761	7068
		AVR	69716	11205	17335	4464	5474	6179	13000	2165	5870
592	STARCHES, INULIN, GLUTEN, ETC. 1000 FUA	PAR	37404	7615	5659	4363	4445	4203	7754	1501	1824
		AVR	33842	6133	5072	3710	3802	3582	9220	681	1442
598	MISC. CHEMICAL PRODUCTS, NES. 1000 EUA	PAR	153901	30709	25261	34223	16196	17566	18235	2397	4904
		AVR	130701	24775	24275	24511	13568	16163	17437	2377	3945
611	LEATHER 1000 EUA	PAR	62082	25172	12646	7945	5356	3710	4645	897	1310
		AVR	58475	23697	12270	6704	4707	3055	5269	763	1353
	TCNS	PAR	6842	1824	1897	1547	513	257	564	117	123
		AVR	6302	1525	1605	1545	437	221	738	96	131
612	MANUFACTURES OF LEATHER, NES. 1000 FUA	PAR	13361	4005	2817	542	2226	1120	804	545	302
		AVR	11323	3981	3143	363	418	1230	816	556	316
613	FURSKINS, TANNED OR DRESSED 1000 EUA	PAR	12550	4781	2132	2654	764	645	880	206	424
		AVR	13586	6368	1834	1807	502	558	1770	103	241
621	MATERIALS OF RUBBER 1000 FUA	PAR	33275	8455	7302	2447	4014	4863	4051	902	1241
		AVR	31679	7928	6585	2200	4104	4184	4681	950	1047
	TCNS	PAR	20832	4772	4425	924	2775	4528	2188	622	585
		AVR	19786	4413	3798	1012	2614	4135	2467	883	464
625	RUBBER TYRES, TYRE CASES, ETC. 1000 ELA	PAR	129607	42486	23698	12322	11523	15364	16868	3140	3196
		AVR	114805	39638	21627	8802	4432	12115	16716	2601	2874
	TCNS	PAR	65909	20353	12486	8021	6272	7663	7796	1657	1551
		AVR	56844	18563	10925	5885	5120	6286	7305	1395	1361
628	ARTICLES OF RUBBER, NES. 1000 FLA	PAR	33226	9698	7480	2871	4163	3660	2930	804	1620
		AVR	28501	8212	5827	2756	3628	3315	2771	755	1193
	TCNS	PAR	6994	2261	1515	456	663	818	568	209	266
		AVR	6066	1908	1205	523	607	727	530	192	176
633	CORK MANUFACTURES 1000 EUA	PAR	932	374	111	65	153	147	10	17	51
		AVR	795	289	81	71	117	90	27	86	34
	TCNS	PAR	322	149	43	13	48	43	4	7	15
		AVR	240	91	22	10	33	27	15	32	10
634	VENEERS, RECONST. WOOD, ETC. 1000 ELA	PAR	56587	15589	7838	2624	11750	4677	10134	1304	2631
		AVR	55668	15588	7271	1755	10760	4011	12704	1171	2368
	TCNS	PAR	165007	36675	28516	7521	35746	8652	34714	3764	5779
		AVR	154966	31446	26243	6735	31534	6932	41975	3452	4945
635	WOOD MANUFACTURES, NES. 1000 ELA	PAR	41928	11006	6155	1057	6316	10814	2656	1548	376
		AVR	39378	11292	7353	951	5852	6819	2765	1321	536
	TCNS	PAR	39697	8231	6276	915	7545	12673	2474	1313	267
		AVR	38626	8913	6335	947	7583	11045	2779	1086	439
641	PAPER AND PAPERBOARD 1000 ELA	PAR	235272	63827	47915	15562	32228	37614	28233	5077	5366
		AVR	213961	59291	42451	12521	26537	30649	29524	4608	4280
	TCNS	PAR	400518	107985	86321	21028	55534	66879	48920	7069	6373
		AVR	365946	100248	77141	14653	41197	57765	48928	6042	5330
642	ART. OF PAPER, PULP, PAPERBOARD 1000 ELA	PAR	89656	18986	21941	3565	20762	18465	7357	4071	3449
		AVR	89769	15651	20150	2532	16869	15756	7371	4281	3159
	TCNS	PAR	92951	20715	15088	2756	20345	18506	5332	3430	2579
		AVR	84247	17917	17649	2851	15764	15727	6307	3472	2361
651	TEXTILE YARN 1000 ELA	PAR	274960	68313	46792	41883	28167	35119	31337	9062	10287
		AVR	243287	59527	40727	33607	25496	33775	33381	7908	8466
	TCNS	PAR	87762	21328	15237	11588	6781	13678	10612	3285	3253
		AVR	76811	18704	13535	9321	7756	11181	10906	2855	2510
652	COTTON FABR., WOVEN, EX. SPEC. FAB. 1000 FLA	PAR	123671	33262	26237	16474	11886	13286	14747	2642	3037
		AVR	106980	27769	24787	13409	6671	12548	13862	2615	2319
	TCNS	PAR	18937	4597	3568	2228	1547	2173	2180	416	430
		AVR	16580	3947	3506	2748	1543	1753	1970	435	278

import
EXTRA (EUR-9)

CTCI Rév. 2	Products - Produits	1979	EUR-9	Deutschland	France	Italia	Nederland	Belg.-Lux.	United Kingdom	Ireland	Danmark
533	PIGMENTS, PEINTURES, VERNIS ETC.	1000 LCE MAR AVR	14752 16686	2945 4333	2643 2972	1261 1793	1276 1276	776 565	2791 3324	127 394	1540 1626
541	PRODUITS MEDICIN. ET PHARMAC.	1000 LCF MAR AVR	114744 95172	36403 30229	15775 17657	17601 17501	8550 7013	13484 10868	12263 10943	197 718	5727 4403
551	HUILES ESSENT. ET PROD. AROMAT.	1000 LCF MAR AVR	18587 18387	3993 3752	6252 6112	1542 1335	1102 1458	383 358	4652 4664	316 407	346 277
553	PARFUMERIE ET PROD. DE BEAUTE	1000 LCF MAR AVR	7437 6304	1778 1502	1035 847	664 1132	500 557	289 156	1470 1445	37 100	764 521
554	SAVONS; PRODLITS D'ENTRETIEN	1000 LCF MAR AVR	11797 10179	2752 2342	2200 2290	1957 1156	1137 1274	553 566	1624 1273	40 40	1054 777
562	ENGRAIS MANUFACTURES	1000 LCF MAR AVR	57102 45431	6204 6253	10790 7624	6572 12056	1531 1537	10290 5524	2377 4705	4489 1840	12449 8152
		TCNNEF	602122 488807	53309 48424	115255 85507	101648 123478	15410 14544	121448 63041	32153 58858	42397 18512	116464 81149
572	EXPLOSIFS	1000 LCE MAR AVR	3133 2465	803 566	324 416	328 217	1028 708	355 210	229 307		52 43
582	PRODLITS DE CONDENSATION ETC.	1000 LCE MAR AVR	40263 34982	11704 10332	5022 5145	2271 2581	6054 5061	3333 2475	7293 6362	246 353	3240 2662
		TCNNEF	28760 25395	11076 9679	2405 2436	1528 1368	2053 2838	1671 1550	4593 3931	190 322	3795 3271
583	PRODUITS DE POLYMERISATION ETC	1000 LCF MAR AVR	75448 75446	21469 20458	11220 11513	7122 6461	5735 7855	6105 5448	14740 15283	807 733	8206 7695
		TCNNEF	90632 84906	27590 24768	10171 5836	11211 5144	5673 6274	6673 4546	16151 16347	1724 456	11939 10290
584	CELLULOSE, DERIV. CHIM. DE CELLULOSE	1000 UCF MAR AVR	10740 10694	1766 2541	1907 2251	1125 1055	545 653	1761 1586	3343 2268	94 67	199 229
		TCNNEF	6957 6669	873 1324	803 848	1001 631	205 288	1684 1653	2206 1583	24 159	163 146
585	AUT. RESINES ART. ET MAT. PLAST.	1000 UCF MAR AVR	4771 4707	1590 1608	531 1018	480 482	624 643	34 33	612 634	186 104	314 145
		TCNNEF	1908 1588	308 337	355 285	135 157	325 222	9 116	617 407	38 14	74 51
591	DESINFECTANTS, INSECTICIDES ETC	1000 LCF MAR AVR	21009 19241	3930 3184	1856 1729	2375 1875	766 1369	7861 7560	2810 2513	316	411 695
592	AMIDONS, GLUTEN, COLLES ETC.	1000 LCE MAR AVR	8936 7519	2635 1759	1358 1330	505 371	1165 1002	556 650	1963 1804	45 54	625 559
598	PRODLITS CHIMIQUES DIVERS, ADA	1000 UCF MAR AVR	55410 58799	13409 12723	11225 10462	7005 7554	7022 7120	3562 4551	9761 13995	1389 998	1637 1460
611	CUIRS ET PEAUX, PREPARES	1000 LCF MAR AVR	75183 78026	14562 14004	11306 10205	33487 35164	2751 2410	532 505	10140 13719	248 403	2117 1616
		TCNNEF	17067 17204	1384 1198	1583 1671	5842 5820	620 1065	71 85	3017 3112	30 36	314 207
612	ARTICLES MANUFACT. EN CUIR, ADA	1000 LCE MAR AVR	9851 9107	3920 3851	3045 2576	326 371	573 508	265 276	748 832	74 98	890 595
613	PELLETERIES TANN. CL APPRETEES	1000 LCF MAR AVR	21797 21785	8978 11111	5058 4271	2526 2753	554 761	645 586	1483 1220	14	1129 1083
621	PRODLITS EN CAOUTCHOLC	1000 LCE MAR AVR	10580 9940	2236 2937	2465 2565	577 515	1068 758	625 710	1464 1595	136 147	845 715
		TCNNEF	5989 5790	2144 1998	1556 1521	261 182	563 403	373 284	627 926	36 26	433 352
625	PNEUMAT., CHAMBRES A AIR, ETC.	1000 LCF MAR AVR	35631 30113	11142 9238	6245 5115	3100 2146	2235 1875	2645 1664	7653 6947	359 250	2252 1779
		TCNNEF	19494 17134	6292 5381	2053 2447	2351 2475	1212 1071	1321 855	3908 3801	189 127	1169 974
628	OUVRAGES EN CAOUTCHOLC, ADA	1000 UCF MAR AVR	14685 13890	5100 4468	2462 2935	672 945	1135 888	1060 747	3299 3075	145 159	811 669
		TCNNEF	3017 2817	1101 952	351 441	152 265	265 182	206 186	716 591	24 45	202 151
633	OUVRAGES EN LIEGE	1000 LCF MAR AVR	9387 9321	2931 2285	3488 3598	814 1027	423 300	269 217	1285 1566	16 68	161 250
		TCNNEF	3662 3480	948 874	1231 1070	245 292	291 221	116 56	732 783	25 85	69 98
624	PLACAGES, BOIS ARTIF., ETC., ADA	1000 LCE MAR AVR	91142 106076	18921 25591	5894 8256	6150 6061	6417 11275	3773 3776	37430 44902	1325 1344	5272 5667
		TCNNEF	249035 277217	49425 55379	24706 18962	20281 18554	17527 23554	8350 8167	112653 133474	3169 1441	12885 13337
635	ARTICLES MANUFACT. EN BOIS, ADA	1000 UCF MAR AVR	31719 32794	10541 11924	3760 3662	2507 1525	3742 2642	1062 1415	6548 7609	389 425	2769 2884
		TCNNEF	39736 39794	15780 17383	3672 3462	2703 1853	2558 2346	924 1206	5442 9401	447 537	3770 3571
641	PAPIERS ET CARTONS	1000 UCF MAR AVR	335418 353508	100826 93956	40620 35831	14571 12423	25641 25533	12859 14352	107326 141636	4692 5512	23423 19825
		TCNNEF	878746 908385	263078 244651	111545 104479	48958 38956	81424 71837	36020 46454	265922 350717	10599 12590	57161 48732
642	ARTICLES EN PAPIER OU CARTON	1000 LCF MAR AVR	35474 33985	9432 9901	5128 4938	2242 1821	3255 2505	1650 1517	6936 6680	308 289	6382 5534
		TCNNEF	33601 32201	9858 9842	4632 4254	2550 2161	2665 2212	1421 1534	4084 4084	171	6515 5923
651	FILS DE MATIERES TEXTILES	1000 LCE MAR AVR	136061 117599	41444 33694	17587 14367	28515 24467	5388 4436	15137 12511	20621 20011	1364 1330	6221 6383
		TCNNEF	55288 46998	16597 13323	6851 5007	11354 5265	2434 1512	7058 6045	8162 7756	665 608	2094 2278
652	TISSUS COTON, SF TISSUS SPEC.	1000 LCF MAR AVR	108236 86230	22642 18981	15813 17236	18470 17236	5575 3502	5115 4156	30951 20298	1744 1430	3922 3387
		TCNNEF	29135 22391	5206 4000	4947 4273	5468 5418	1540 1048	1309 1063	9140 5996	594 362	1020 831

import
INTRA (EUR-9)

SITC Rev. 2	Products - Produits	1979	EUR-9	Deutschland	France	Italia	Nederland	Belg.-Lux.	United Kingdom	Ireland	Danmark
653	SYNTH. FABR., WOVEN, EX. SPEC. FABR.	1000 FLA	PAR 164745	41432	23487	11212	15577	18073	33008	3865	4139
		TCAS	AVR 143527	34111	28494	8000	17855	16567	31841	3087	3587
654	OTHER WOVEN TEXTILE FABRICS	1000 ELA	PAR 25337	5911	4880	1712	3105	3319	5114	614	683
		TCAS	AVR 21559	4764	4173	1178	2835	2870	4776	578	584
655	KNITTED OR CROCHETED FABRICS	1000 FLA	PAR 61328	24319	12055	4567	7341	4210	6259	1410	1363
		TCAS	AVR 65404	28855	12108	3533	7468	4610	7021	1112	1387
656	TULLE, LACE, EMBROIDERY, ETC.	1000 FLA	PAR 8105	2965	1363	757	1160	777	972	267	214
		TCAS	AVR 8690	3658	1360	754	1050	659	1147	251	277
657	SPECIAL TEXTILE FABRICS, ETC.	1000 FLA	PAR 50504	12653	14209	3348	5778	6744	2789	1344	839
		TCAS	AVR 47484	13536	13091	2367	7478	4459	7197	1358	963
658	MADE-UP TEXTILE ARTICLES, AFS.	1000 ELA	PAR 7175	1498	2144	465	1205	1184	347	205	128
		TCAS	AVR 6984	1721	2028	341	1076	1026	359	205	128
659	FLOOR COVERINGS, ETC.	1000 FLA	PAR 12311	4212	2096	1701	1202	1230	1099	324	446
		TCAS	AVR 11462	3698	1984	1614	1272	1055	1140	351	348
660	MINERAL MANUFACTURES, N.F.S.	1000 ELA	PAR 1204	472	262	100	107	100	96	34	34
		TCAS	AVR 1131	470	252	100	107	78	83	44	74
661	LIME, CEMENT, BUILDING MATERIALS	1000 FLA	PAR 81129	21754	19552	8878	8466	8631	9071	2082	2694
		TCAS	AVR 73550	20378	17672	6242	6971	7576	10387	1874	2198
662	CLAY ETC. CONSTRUCTION MATERIALS	1000 ELA	PAR 24181	5991	6595	2574	2711	2638	1073	605	498
		TCAS	AVR 22508	5785	6498	1250	2248	2058	3045	1087	498
663	GLASS	1000 ELA	PAR 43132	7396	5778	2075	5520	7249	5018	1717	1379
		TCAS	AVR 38820	6624	5191	2226	7336	6289	4530	1385	1039
664	GLASSWARE	1000 FLA	PAR 9833	1447	1222	545	2265	2033	1219	323	280
		TCAS	AVR 8500	1136	1556	544	1807	1744	1034	228	213
665	POTTERY	1000 FLA	PAR 104188	36115	20169	3035	1803	10286	9133	2802	3041
		TCAS	AVR 86069	31277	17618	4101	11833	8474	9556	2709	2691
666	PEARLS, PRFC. & SEMI-PRFC. STONES	1000 FLA	PAR 44160	14994	5634	1404	7361	4076	3848	1328	1515
		TCAS	AVR 37435	13056	8157	1001	5301	3541	4077	965	1247
667	IRON, STEEL BARS, RODS, ANGLE, ETC.	1000 FLA	PAR 47875	18410	6644	922	12465	4723	2988	1179	640
		TCAS	AVR 48684	17566	6348	480	13692	5064	2496	1222	626
668	IRON, STEEL UNIV., PLATES, SHEETS	1000 FLA	PAR 57478	14245	55673	8012	28040	41351	24589	18551	3399
		TCAS	AVR 734419	170089	71767	4464	55288	46485	17466	25364	5874
669	IRON & STEEL WIRE, EXC. WIRE ROD	1000 FLA	PAR 93838	29817	20357	2762	6617	13272	3957	1338	2417
		TCAS	AVR 86667	28342	26888	3572	6273	12207	3782	1305	2330
670	HOOP & STRIP, OF IRON OR STEEL	1000 ELA	PAR 369692	143747	98006	8618	24222	61560	3612	5275	8300
		TCAS	AVR 361219	150017	81192	8224	32088	60054	3625	5663	8061
671	PIG ETC. IRON, FERRO-ALLOYS	1000 ELA	PAR 73268	18751	14620	6865	7712	13810	7829	1617	2064
		TCAS	AVR 65501	18192	13102	6706	7560	8656	8116	1506	1623
672	INGOTS, PRIMARY FORMS, OF IRON	1000 ELA	PAR 268664	75176	41342	4867	37658	72607	10392	14785	9547
		TCAS	AVR 272598	75872	38011	4504	51515	71607	10334	12775	5270
673	RAILS & RAILWAY TRACK MATERIAL	1000 ELA	PAR 79152	17282	16542	10552	11181	8159	11555	1929	1952
		TCAS	AVR 70190	14369	15915	8446	5538	8045	11174	2078	1825
674	IRON & STEEL WIRE, EXC. WIRE ROD	1000 FLA	PAR 131152	20685	22819	22005	22705	12070	15029	3060	2395
		TCAS	AVR 114695	26220	22652	12911	15473	12341	14710	3467	2420
675	RAILS & RAILWAY TRACK MATERIAL	1000 FLA	PAR 58701	13483	11778	5907	5475	6726	8396	1222	1610
		TCAS	AVR 58333	12297	11148	5775	12487	5646	9209	1072	1395
676	POTTERY	1000 FLA	PAR 109492	24870	27555	2857	24676	13059	11336	1383	2676
		TCAS	AVR 101057	15129	26045	3566	26209	12192	12850	1423	1849
677	POTTERY	1000 FLA	PAR 34803	10377	6543	4281	4274	4076	2960	1017	1279
		TCAS	AVR 37160	8881	6836	4057	3730	3651	2575	1217	1133
678	PEARLS, PRFC. & SEMI-PRFC. STONES	1000 FLA	PAR 14515	4376	3267	1348	1504	1457	1021	363	779
		TCAS	AVR 13082	4004	3115	1219	1654	1255	771	420	640
679	PIG ETC. IRON, FERRO-ALLOYS	1000 FLA	PAR 127288	10607	5942	2682	3551	8376	16983	227	179
		TCAS	AVR 113818	6682	6627	1409	2208	88673	7731	327	161
680	PIG ETC. IRON, FERRO-ALLOYS	1000 FLA	PAR 23	1		20	2	1	1		
		TCAS	AVR 6			2	3				
681	PIG ETC. IRON, FERRO-ALLOYS	1000 FLA	PAR 43767	14691	8697	7777	1835	6125	3796	53	385
		TCAS	AVR 78480	11777	8914	10029	734	4641	1854	42	499
682	INGOTS, PRIMARY FORMS, OF IRON	1000 ELA	PAR 134073	20621	43211	28515	7207	20733	11943	239	1199
		TCAS	AVR 125771	18042	46568	35257	2517	14823	5145	86	1332
683	INGOTS, PRIMARY FORMS, OF IRON	1000 ELA	PAR 165689	35387	52926	44522	3054	20506	8072	520	291
		TCAS	AVR 138981	28535	54305	29222	1287	15261	6570	320	481
684	IRON, STEEL BARS, RODS, ANGLE, ETC.	1000 FLA	PAR 659078	158604	204025	167464	12380	85755	28047	1414	334
		TCAS	AVR 546325	116567	212558	109852	5863	44534	34700	578	1232
685	IRON, STEEL BARS, RODS, ANGLE, ETC.	1000 FLA	PAR 225228	74920	57266	14276	22455	23665	12759	2222	6461
		TCAS	AVR 194533	62579	47864	12564	28868	17003	14176	3418	1859
686	IRON, STEEL UNIV., PLATES, SHEETS	1000 FLA	PAR 727700	259831	175532	44725	106878	79014	28693	9443	19585
		TCAS	AVR 628468	217319	151330	37721	55806	57113	35033	10180	23966
687	HOOP & STRIP, OF IRON OR STEEL	1000 ELA	PAR 326785	95911	76741	41825	36645	17787	35931	4937	15090
		TCAS	AVR 295290	82106	72380	37812	26753	14158	41524	4055	13421
688	HOOP & STRIP, OF IRON OR STEEL	1000 ELA	PAR 894052	285103	231564	108127	52780	45008	85540	11201	34718
		TCAS	AVR 808426	244886	208480	55889	76550	25634	97506	9304	35578
689	RAILS & RAILWAY TRACK MATERIAL	1000 ELA	PAR 66957	24390	12989	5874	5520	5690	841	1729	
		TCAS	AVR 61081	16891	16936	8162	4748	4241	5124	1003	1476
690	RAILS & RAILWAY TRACK MATERIAL	1000 ELA	PAR 155771	67428	30640	12252	17655	14257	7673	1982	3804
		TCAS	AVR 144432	46916	35638	70611	16704	11006	7663	2119	3175
691	RAILS & RAILWAY TRACK MATERIAL	1000 ELA	PAR 8646	342	594	1584	2658	1261	835	619	753
		TCAS	AVR 8938	734	805	1552	2521	1625	752	111	594
692	IRON & STEEL WIRE, EXC. WIRE ROD	1000 FLA	PAR 29113	2146	1795	5917	7275	2054	2404	1681	1841
		TCAS	AVR 30174	3080	3989	8447	4486	3176	3145	294	1407
693	IRON & STEEL WIRE, EXC. WIRE ROD	1000 FLA	PAR 31654	10379	6005	3127	4665	2411	2490	607	1366
		TCAS	AVR 33120	9425	8790	2352	6074	2325	2332	739	1157
694	IRON & STEEL WIRE, EXC. WIRE ROD	1000 FLA	PAR 58405	17447	16542	4205	6437	4836	3780	829	2240
		TCAS	AVR 57312	15951	15317	3356	11741	4502	3470	924	2011

import
EXTRA (EUR-9)

CTCI Rév. 2	Products - Produits	1979	EUR-9	Deutschland	France	Italia	Nederland	Belg.-Lux.	United Kingdom	Ireland	Denmark
653	TISSUS SYNTH. OU ART. SF	1000 LCF SPEC.	MAR 60918 AVR 54717	14239 11956	2252 2889	7546 10170	2555 2568	2104 1727	22229 15906	1704 2053	1684 1443
		TCNFS	MAR 11733 AVR 10384	2667 2117	1494 1513	2225 2124	515 452	580 461	3535 2177	365 480	348 259
654	AUTRES TISSUS, SF TISSUS	1000 LCF SPFC.	MAR 14358 AVR 13214	4351 5118	1664 1612	2512 1881	585 570	789 462	2772 2410	76 50	1205 1110
		TCNFS	MAR 4041 AVR 3350	644 570	305 242	372 270	284 300	496 361	1539 1247	21 10	380 351
655	ETOFFES DE BONNETERIE	1000 LCF	MAR 10153 AVR 11131	3824 4794	1724 1911	1022 725	526 571	345 423	2361 2340	23 63	268 300
		TCNFS	MAR 1571 AVR 1823	552 717	249 324	181 127	115 145	50 61	378 365	3 6	43 47
656	TULLES, DENTELLES, BRODERIES, ETC	1000 LCF	MAR 14595 AVR 12341	4600 3700	2027 1884	2215 1716	487 351	500 462	4279 3799	53 44	434 325
		TCNFS	MAR 993 AVR 801	317 294	146 121	144 88	45 26	39 193	220 193	10 3	73 53
657	TISSUS SPECIAUX, ARTIC. ASSIM.	1000 LCF	MAR 30096 AVR 32214	8996 9327	5605 6706	2475 2642	2618 2681	1758 1760	5856 6486	192 404	1588 1208
		TCNFS	MAR 16365 AVR 21476	3672 5577	2827 6682	840 1276	1521 2051	4203 3574	39 88	361 401	
658	ARTICLES EN MAT. TEXTILES, ADA	1000 LCF	MAR 45451 AVR 43833	15707 13938	7405 6502	4010 4669	4252 2381	2428 1754	5598 11057	296 367	1714 1835
		TCNFS	MAR 15389 AVR 14326	4020 3686	2845 2557	1958 1430	2306 2457	1437 1131	2233 2411	94 112	461 463
659	COUVRE-PARQUETS, TAPIS, ETC.	1000 LCF	MAR 65911 AVR 58928	40988 36978	5795 4423	2711 2670	2277 2871	2164 1830	8177 6607	23 111	1775 1438
		TCNFS	MAR 10006 AVR 8939	3948 3450	1365 1523	708 858	555 470	316 1609	2416 1609	8 71	690 602
661	CHAUX, CEMENTS, MAT. CONSTR. FABR.	1000 LCF	MAR 10229 AVR 9383	3907 3538	2857 2664	226 257	576 665	506 628	611 450	14 2	622 249
		TCNFS	MAR 69763 AVR 60977	31095 24219	16242 14480	1749 1202	2252 2222	2887 2523	1170 1514	32 1	14094 2249
662	MAT. DE CONSTR. EN PROD. CERAM.	1000 LCF	MAR 15799 AVR 12629	7188 5126	2943 2578	1001 1136	1034 678	1047 701	1534 1178	177 32	775 602
		TCNFS	MAR 50205 AVR 43436	26175 20785	10112 11925	2665 2615	2232 1820	2550 1776	2869 2476	465 72	2132 1668
663	ARTICLES MINERAUX MANFAC., ADA	1000 LCF	MAR 22831 AVR 21548	8538 9501	4421 3383	1527 1731	1064 1008	1603 1295	3493 3369	696 427	1079 934
		TCNFS	MAR 29917 AVR 24613	12742 10764	6325 5844	2624 2626	502 712	1031 840	2756 2299	1286 719	1251 1209
664	VERRE	1000 LCF	MAR 20667 AVR 19229	6711 6697	2817 2317	1857 1581	1426 1282	663 592	5627 4912	98 151	2026 1777
		TCNFS	MAR 36994 AVR 35006	9927 8961	5223 3762	6074 6004	3316 2416	221 304	7042 8588	253 297	3924 3674
665	OUVRAGES EN VERRE	1000 LCF	MAR 15735 AVR 16704	5678 5415	2302 2570	1300 1780	1153 511	752 743	3357 3990	72 423	1080 912
		TCNFS	MAR 22438 AVR 23566	7722 6960	2576 4292	1612 2082	1101 1318	1313 1453	4242 5333	11 79	2502 2069
666	POTERIE	1000 LCF	MAR 14782 AVR 13788	4285 3423	2136 2320	1748 2063	1642 1428	784 898	3002 2501	127 213	758 842
		TCNFS	MAR 6503 AVR 5788	1549 1272	1021 1160	584 737	1001 708	282 340	1276 1081	45 66	345 424
667	PIERRES GEMMES ET PERLES FINES	1000 LCF	MAR 446762 AVR 252350	19676 11806	17082 15072	1612 1471	2825 956	121642 52022	282742 130942	40 32	123 49
		TCNFS	MAR 271 AVR 75	259 50	6 15	3 6	1 2	2 2	1 2	1 1	
671	FONTES, GRAN., POUDRES, FERRD-ALL	1000 LCF	MAR 83449 AVR 69954	28812 23531	15472 15642	16524 8940	1128 1182	4166 2420	16240 17425	6 5	1300 904
		TCNFS	MAR 268875 AVR 169788	81628 67976	23504 26446	57476 24665	2810 2288	10657 6246	48651 38234	4 19	3750 3616
672	FORMES PRIMAIRES EN FER, ACIER	1000 LCF	MAR 63383 AVR 62794	27023 19247	2700 2432	20572 23368	2228 4762	3252 3718	6144 8952	302 68	62 347
		TCNFS	MAR 313110 AVR 287340	127333 73245	12021 6876	107524 118920	11265 28415	22502 21615	25665 37003	616 31	175 1430
673	BARRES, PROFILES, EN FER, ACIER	1000 LCF	MAR 77324 AVR 74259	39806 38942	8124 8514	5417 6055	4003 2598	6155 3866	10220 11045	352 113	3397 3126
		TCNFS	MAR 235622 AVR 230452	130893 135325	21854 24514	13411 12954	13117 5024	15400 13010	25201 25237	1201 297	9444 9091
674	LARGES PLATS, TOLFS, EN FER, AC.	1000 LCF	MAR 108314 AVR 101229	50342 45060	6512 10863	16672 17252	4642 3643	2165 5508	14891 16006	237 488	9853 6549
		TCNFS	MAR 315294 AVR 286444	157484 137247	20978 28558	48221 31422	13603 11557	5035 14809	38019 44908	373 1544	27585 16219
675	FEUILLARDS EN FER OU EN ACIER	1000 LCF	MAR 11212 AVR 12345	5097 5243	1451 1310	255 1578	443 602	352 147	1937 2621	73 9	1024 835
		TCNFS	MAR 17486 AVR 18989	8364 8958	2143 2187	501 1605	773 1512	1164 325	2390 2910	58 6	2092 1483
676	RAILS ET AUTR. ELEM. VOIES FERR.	1000 LCF	MAR 370 AVR 512	271 454	2 2	56 20	10 2	14 2	17 36		
		TCNFS	MAR 2617 AVR 3685	2440 2445	16	123 161	74 1	5	9 79		
677	FILS DE FER OU ACIER, SF MACH.	1000 LCF	MAR 8461 AVR 8027	4199 3990	1428 1585	649 882	302 312	252 251	1152 1411	50 39	479 447
		TCNFS	MAR 12818 AVR 11490	7908 6031	1751 2127	582 556	222 223	154 135	1071 1324	150 40	589 607

import
INTRA (EUR-9)

SITC Rev. 2	Products - Produits	1979	EUR-9	Deutschland	France	Italia	Nederland	Belg.-Lux.	United Kingdom	Ireland	Danmark
678	TUBES, PIPES, FITTINGS, IRON & STEEL	1000 ELA PAR	142079	40837	25777	7715	28487	12275	15839	3099	8042
		TCAS AVR	120093	34151	21660	6745	24021	11420	11952	2984	7160
675	IRON & STEEL CASTINGS, INCLUDING FLEETS	1000 FUA PAR	261475	76737	34606	13920	45043	15857	52980	5257	13035
		TCAS AVR	192775	63528	25125	11688	41488	14736	14222	4968	13071
681	SILVER & PLATINUM GROUP METALS	1000 ELA PAR	11921	1738	3220	250	1221	3753	1358	156	125
		TCAS AVR	10232	1086	3255	486	1412	2885	843	113	144
682	COPPER	1000 ELA PAR	14837	2393	3401	255	1116	5650	1498	324	171
		TCAS AVR	12482	1550	3123	464	1205	4453	973	197	173
683	NICKEL	1000 FLA PAR	45552	14007	8505	12766	2585	3520	2779	335	851
		TCAS AVR	34744	7087	11166	1754	1475	4401	1965	236	660
684	ALUMINIUM	1000 ELA PAR	172217	42329	48043	21264	14551	12829	25595	2541	4630
		TCAS AVR	156956	30373	45896	20245	14305	11844	26108	1983	4244
685	LEAD	1000 ELA PAR	102804	27447	25018	12558	7545	7064	14190	1415	2625
		TCAS AVR	88168	17794	26285	11257	5014	6456	13699	1160	2420
686	ZINC	1000 ELA PAR	17988	5606	4291	2112	1271	1074	1518	185	76
		TCAS AVR	14950	3868	4291	2446	537	562	1797	101	118
687	TIN	1000 ELA PAR	3920	1530	1167	427	265	217	238	48	15
		TCAS AVR	3216	1067	802	584	150	205	234	18	116
688	URANIUM, THORIUM, AND ALLOYS	1000 ELA PAR	198273	45179	40124	27843	16250	24660	20473	2404	4840
		TCAS AVR	169648	39831	36571	23970	17537	27343	17613	2397	3988
689	MISC. NON-FERROUS BASE METALS	1000 ELA PAR	150374	37671	30074	22561	12445	30213	12727	1306	3373
		TCAS AVR	124602	25213	26944	15461	11580	12359	10564	1340	2743
690	METAL STRUCTURES AND PARTS	1000 ELA PAR	24770	8985	5412	3608	2675	2333	866	349	562
		TCAS AVR	22335	6340	4602	2852	2713	2827	957	458	886
691	METAL CONTAINERS, CASKS ETC.	1000 ELA PAR	25954	9661	5846	4132	2181	2655	407	384	658
		TCAS AVR	23317	7006	4905	3252	3516	5866	564	290	978
692	WIRE PRODUCTS & FINISHING GRILLS	1000 ELA PAR	27304	10125	4951	2264	1645	2403	4943	173	680
		TCAS AVR	20653	8060	4402	1671	752	1783	3296	282	406
693	MACHINE OR HAND TOOLS	1000 ELA PAR	44399	16444	1962	3915	2540	3677	8555	236	1069
		TCAS AVR	32608	12880	7033	2672	1054	2602	5347	418	602
694	CUTLERY	1000 ELA PAR	11419	4004	2162	1260	1381	1074	1370	19	169
		TCAS AVR	8895	4088	814	656	1682	1748	135	10	222
695	HOUSEHOLD EQUIP. OF BASE METAL	1000 ELA PAR	1194	377	193	115	145	108	129	29	35
		TCAS AVR	872	286	72	64	170	129	18	15	19
696	MISC. NON-FERROUS BASE METALS	1000 ELA PAR	44	4	38			1	2		1
		TCAS AVR	2								
697	METAL STRUCTURES AND PARTS	1000 ELA PAR	13040	4782	2658	1873	227	310	3017	2	161
		TCAS AVR	14373	5702	1336	1062	836	612	4722		103
698	METAL CONTAINERS, CASKS ETC.	1000 ELA PAR	2392	1110	276	422	76	105	388	1	11
		TCAS AVR	2207	1175	195	154	80	180	379		4
699	METAL STRUCTURES AND PARTS	1000 ELA PAR	62469	13869	11898	1575	11754	13756	4613	2840	2484
		TCAS AVR	57929	15199	9575	1068	10276	12351	4491	3100	1819
700	METAL CONTAINERS, CASKS ETC.	1000 ELA PAR	59714	15850	11814	876	10550	13052	3031	2601	1900
		TCAS AVR	54255	15897	8645	632	5103	12323	2836	3367	1452
701	MACHINE OR HAND TOOLS	1000 ELA PAR	40832	6485	5385	1422	11425	6475	5583	2998	1059
		TCAS AVR	39072	5622	5578	1053	10332	6485	6383	2513	1106
702	WIRE PRODUCTS & FINISHING GRILLS	1000 ELA PAR	28097	4130	2666	554	8275	523	3181	2578	690
		TCAS AVR	26446	3621	2868	539	7553	4338	1905	2326	696
703	STEAM ENGINES, TURBINES	1000 ELA PAR	36074	10213	5025	3615	4542	3406	2723	1245	861
		TCAS AVR	33980	8650	8144	2557	6852	2656	3190	1090	761
704	STEAM ENGINES, TURBINES	1000 ELA PAR	48505	15584	12933	3124	7273	5548	1730	1354	948
		TCAS AVR	46743	13398	11443	2180	10422	4749	2570	1116	933
705	NAILS, BOLTS, NUTS, SCREWS, ETC.	1000 ELA PAR	48370	11684	12016	2557	7155	5717	5691	1348	2202
		TCAS AVR	39787	8699	5648	1205	5755	4768	5372	1431	1811
706	MACHINE OR HAND TOOLS	1000 ELA PAR	31717	8660	8991	866	4358	3321	3854	671	977
		TCAS AVR	26080	6819	7090	660	3333	3059	3408	827	884
707	MACHINE OR HAND TOOLS	1000 ELA PAR	75288	14025	12855	8654	14505	12058	6944	2308	3455
		TCAS AVR	62453	10997	12012	7451	10064	10075	6528	2553	2769
708	CUTLERY	1000 ELA PAR	14951	2087	3054	1885	1503	1890	2954	452	726
		TCAS AVR	16031	2607	3487	1762	1523	1625	1660	432	765
709	HOUSEHOLD EQUIP. OF BASE METAL	1000 FUA PAR	56655	12352	12467	2856	8156	11106	6526	1964	1188
		TCAS AVR	53782	10607	10773	6473	7242	5665	6137	1974	911
710	MANUFACTURES OF BASE METALS	1000 ELA PAR	170668	29421	41015	11220	25564	25650	16957	5435	6992
		TCAS AVR	150282	27660	34595	5475	24417	24043	19800	4735	5553
711	STEAM BOILERS & AUXILIARY PLANT	1000 ELA PAR	10547	444	1513	270	5366	1062	636	667	589
		TCAS AVR	6606	2806	602	328	1635	417	291	401	121
712	STEAM ENGINES, TURBINES	1000 ELA PAR	9010	809	1725	310	1046	402	336	46	712
		TCAS AVR	9430	747	3877	221	1153	3456	182	16	188
713	INTERN. COMBUST. PISTON ENGINES	1000 ELA PAR	179169	27168	43548	24782	15210	37564	23647	2040	4310
		TCAS AVR	180928	29418	43265	24245	20365	31666	26302	1367	4088
714	REACTION ENGINES, GAS TURBINES	1000 ELA PAR	59817	7823	7144	3108	5655	3440	26019	105	2469
		TCAS AVR	61631	10555	15898	4656	5540	1783	20438	27	2294
715	ROTATING ELECTRIC PLANT, PARTS	1000 ELA PAR	58638	14629	5940	6641	8554	5353	7125	2297	3659
		TCAS AVR	48953	8549	10105	6155	7508	4264	6553	1639	3640
716	OTH. POWER GENERATING MACHINERY	1000 ELA PAR	45370	1127	40554	314	825	1430	722	17	181
		TCAS AVR	7403	919	1705	200	646	2504	844	106	229
717	AGRIC. MACHINERY, EXCL. TRACTORS	1000 ELA PAR	105922	15578	28976	10832	5540	8460	18909	9507	3920
		TCAS AVR	95193	16408	27384	6666	8241	6704	16490	9131	4169
718	TRACTORS, EXCL. FOR SEMI-TRAILER	1000 FUA PAR	82538	7978	22797	5064	10451	10615	8913	6921	9799
		TCAS AVR	71457	7517	22776	3221	8271	7247	6553	5044	6864
719	CIVIL ENGINEERING EQUIPMENT	1000 ELA PAR	127312	27355	23612	15501	12757	14552	22136	7182	4216
		TCAS AVR	114538	24226	21877	7451	8643	13555	25173	7077	6196
720	TEXT. & LEATH. MACH., SEWC. MACH.	1000 FUA PAR	87268	12485	20982	15540	6743	8265	16455	3565	2329
		TCAS AVR	80752	11786	17366	16552	5566	6783	14900	3769	1598

import
EXTRA (EUR-9)

CTCI Rév. 2	Products - Produits	1979	EUR-9	Deutschland	France	Italia	Nederland	Belg.-Lux.	United Kingdom	Ireland	Danmark
678	TUYAUX, ACCESS., EN FONTE, FER, AC	1000 LCE	MAR 49463	18063	7423	4071	5724	2241	8149	606	3686
		AVR 45052	15544	2633	4036	3365	1805	7170	283	3216	
675	OUVR. BRUTS, EN FONTE, FER, ACIER	1000 LCE	MAR 65459	29364	2227	5050	5251	2202	8265	660	6401
		AVR 57817	23828	10326	3741	3466	2056	8131	299	5971	
681	ARGENT, PLATINE, MET. MINÉ PLAT.	1000 LCE	MAR 55213	25498	4739	6862	135	2202	15128	11	638
		AVR 45392	21152	4580	5501	137	3227	10466	13	316	
682	CUIVRE	1000 LCE	MAR 268903	66576	41570	50035	3402	52214	52188	487	2431
		AVR 224178	60429	29057	26627	3422	35556	21455	196	3296	
683	NICKEL	1000 UCE	MAR 192397	49668	26787	26467	2015	24717	38277	792	1437
		AVR 149044	41603	17374	17662	1873	29262	40958	107	1113	
684	ALUMINIUM	1000 LCE	MAR 32124	13794	5084	3270	1854	1040	6874	22	146
		AVR 28166	10667	6602	466	1218	1040	4672	58	161	
685	PLOMB	1000 UCE	MAR 9829	4242	1621	1024	605	318	1868	3	35
		AVR 7952	3316	1537	1122	353	397	1172	8	56	
686	ZINC	1000 LCE	MAR 114834	35650	20039	5722	13377	4564	27119	794	6943
		AVR 101372	30920	13372	8152	11554	1884	29685	260	5103	
687	ETAIN	1000 UCE	MAR 103830	34572	16755	5221	12267	4202	15016	645	5122
		AVR 86499	27700	11465	6800	11145	1540	24445	107	3287	
688	URANIUM, THORIUM ET ALLIAGES	1000 LCE	MAR 59809	2532	742	7685	1218	882	4134		415
		AVR 11549	983	64	4756	324	533	4438		48	
689	AUTRES METAUX COMPOS. NON FERREUX	1000 LCE	MAR 51713	4577	517	5806	1000	1002	3357		465
		AVR 13660	1218	76	4822	252	1251	4993		48	
690	RESERVOIRS, FUTS ETC., EN METAL	1000 UCE	MAR 14576	3246	1518	656	103	667	7864	73	419
		AVR 9973	1257	578	485	60	286	6861	9	442	
691	CONSTRUCT. METALL. ET PARTIES	1000 LCE	MAR 23844	5917	852	1176	150	1141	13763	125	679
		AVR 16746	2135	510	818	102	606	11465	8	702	
692	OUV. EN FILS METALL., GRILLAGES	1000 UCE	MAR 39944	14395	8116	6561	2814	2524	4966	7	166
		AVR 38508	10688	8498	5717	2076	1135	9174		220	
693	CLOUTERIE ET BOULANGERIE	1000 LCE	MAR 3708	1371	711	651	280	232	448		15
		AVR 3360	981	737	504	281	59	730		28	
694	AUTRES METAUX COMPOS. NON FERREUX	1000 LCE	MAR 1								1
		AVR 1									
695	AUTRES METAUX COMPOS. NON FERREUX	1000 LCE	MAR 25586	12302	2240	523	1105	1171	8192	3	37
		AVR 23288	9384	4273	1513	1522	413	6089	49	45	
696	CONSTRUCT. METALL. ET PARTIES	1000 UCE	MAR 6934	3019	708	312	625	524	1724		17
		AVR 8200	2559	2449	765	661	140	1354	13	11	
697	RESERVOIRS, FUTS ETC., EN METAL	1000 UCE	MAR 14227	6978	1816	251	1258	268	1744	89	1643
		AVR 13169	5715	1342	110	1181	1170	2196	28	1427	
698	OUV. EN FILS METALL., GRILLAGES	1000 UCE	MAR 9801	4764	1705	325	610	162	964	40	1718
		AVR 10001	5131	1141	74	954	626	1075	5	1155	
699	RESERVOIRS, FUTS ETC., EN METAL	1000 UCE	MAR 6227	2017	450	316	391	551	1189	231	987
		AVR 6446	1201	635	423	254	651	857	421	1054	
700	OUV. EN FILS METALL., GRILLAGES	1000 UCE	MAR 3692	1374	319	225	317	334	442	115	556
		AVR 4173	1598	420	313	155	240	338	394	115	715
701	OUV. EN FILS METALL., GRILLAGES	1000 UCE	MAR 3267	796	565	738	353	158	346	117	154
		AVR 3665	860	617	603	276	164	669	211	265	
702	OUV. EN FILS METALL., GRILLAGES	1000 UCE	MAR 3248	881	934	565	346	111	170	61	176
		AVR 3971	1276	924	408	255	88	577	135	259	
703	CLOUTERIE ET BOULANGERIE	1000 LCE	MAR 21270	7081	3723	1108	1640	1258	5073	331	1046
		AVR 18830	6459	3946	1076	1671	1163	3351	282	882	
704	OUV. EN FILS METALL., GRILLAGES	1000 UCE	MAR 11977	4992	2250	225	1105	780	1991	76	543
		AVR 12775	5407	2240	403	501	1265	1512	95	450	
705	OUV. EN FILS METALL., GRILLAGES	1000 UCE	MAR 60937	21453	12502	4511	4558	2541	12311	383	1878
		AVR 60114	21289	11168	6972	4361	2164	11699	506	1955	
706	OUV. EN FILS METALL., GRILLAGES	1000 UCE	MAR 12611	5208	1545	1023	1436	286	2618	24	467
		AVR 12142	5232	1433	956	1405	334	2476	20	336	
707	ARTICLES METAL. P. USAGE DOMEST.	1000 UCE	MAR 24787	7806	4585	1755	2255	1128	5818	151	1249
		AVR 25504	7712	4732	1761	2135	1448	6159	388	1165	
708	ARTICLES MANUF. EN MET. COMPOS. ANA	1000 UCE	MAR 73315	21469	11793	7476	4545	4511	17306	1210	4605
		AVR 69097	19330	12388	7543	4530	4260	15228	936	4482	
709	CHAUDIÈRES ET FUSILS APP. ALXIL.	1000 UCE	MAR 1138	462	81	21	23	445			94
		AVR 720	36	18	4	40	31	83			8
710	MACH. A VAP., LOCOMOB., TR. A VAP.	1000 UCE	MAR 5153	2881	174	60	235	33	1629		141
		AVR 2676	731	737	257	274	3	568		65	
711	MACH. A PISTONS	1000 LCE	MAR 81731	19159	12401	17408	5824	7515	13510	653	4861
		AVR 71260	21225	11073	6800	4455	3148	16142	1223	5154	
712	PROPL. A REACT., TURBINES A GAZ	1000 UCE	MAR 110477	12204	27180	7806	2200	761	33478	26	5822
		AVR 82054	10729	26625	6363	12400	1284	21055	152	3390	
713	MACH. ET APP. ELECTR. ROTATIFS	1000 UCE	MAR 45662	16011	5078	5576	691	848	7924	592	2842
		AVR 35464	11899	4831	4720	3381	1750	6298	428	2117	
714	AUT. MOTEURS ET MACH. MOTRICES	1000 LCE	MAR 4080	1432	1185	640	128	179	299	4	214
		AVR 3654	1301	1122	555	54	47	322	8	241	
715	MACH. AGRICOLES, SAUF TRACTEURS	1000 UCE	MAR 35766	6125	11125	2264	3144	3863	5710	1307	2228
		AVR 37077	7037	12683	1627	2620	3312	6496	692	2610	
716	TRACTEURS, SE P. SEMI-REMORQUES	1000 UCE	MAR 13959	1615	4525	1421	638	683	2087	534	2352
		AVR 14145	1464	5579	1452	425	634	2464	253	1874	
717	MAT. DE BÂTIMENT CIVIL ET CONSTR.	1000 LCE	MAR 41886	10536	11345	3437	2401	1156	10069	978	1964
		AVR 46654	9353	10261	4847	2682	2041	14334	655	1981	
718	MACH. P. IND. TEXT., CLIRS, PEALX	1000 UCE	MAR 56645	18244	7566	12102	2533	2142	10789	2561	709
		AVR 46978	12939	7852	10230	1668	1571	10029	1878	691	

import
INTRA (EUR-9)

SITC Rev. 2	Products - Produits	1979	EUR-9	Deutschland	France	Italia	Nederland	Belg.-Lux.	United Kingdom	Ireland	Danmark
725	PAPER AND PULP MILL MACHINERY 1000 FLA PAR	70113	3865	3515	2765	2566	1365	4635	442	956	
	AVR	18871	2271	3276	2237	1537	2631	5715	175	619	
726	PRINTG. & BOOKBIND. MACHINERY 1000 FLA PAR	51342	5747	12265	7274	5040	3308	13699	1520	2480	
	AVR	48390	4643	8914	5728	7776	6016	6876	1486	1951	
727	FOOD-PROCESSG. MACH., NON-DCMPST 1000 FLA PAR	21295	3530	3705	1456	3026	3114	3892	1210	1318	
	AVR	18713	2384	3062	1453	2866	2745	3613	1271	946	
728	OTHER SPECIALIZED MACHINERY 1000 FLA PAR	145761	21952	30428	12173	18904	20627	28996	5610	6671	
	AVR	133486	20079	31125	10007	16614	18865	27837	4812	4147	
736	MACHINE-TOOLS FOR WORKG. METAL 1000 FLA PAR	96502	17185	20988	11545	6660	10729	25328	2269	2194	
	AVR	80793	12071	15626	10065	6185	7460	22038	2457	2451	
737	METALWORKING MACHINERY, NES 1000 EUA PAR	36752	7138	6371	4047	4632	8400	4611	626	727	
	AVR	29877	5566	5027	3112	3602	6755	3655	619	1541	
741	HEATING AND COOLING EQUIPMENT 1000 EUA PAR	95303	19948	22382	6044	11305	13345	14638	4718	2622	
	AVR	89893	16807	20095	4780	12256	12728	16110	4389	2934	
742	PUMPS FOR LIQUIDS 1000 EUA PAR	66349	9759	14537	12253	8753	6163	10500	1615	2769	
	AVR	59541	9484	12502	8032	7635	7323	10199	1471	2546	
743	PUMPS, NES; FANS; CENTRIFUGES, ETC 1000 EUA PAR	100139	20169	23380	10045	14062	5831	14538	2443	5679	
	AVR	90855	17984	20551	8374	12634	6338	14738	2894	5302	
744	MECHANICAL HANDLING EQUIPMENT 1000 EUA PAR	171469	27837	24425	8995	15582	20040	5286	2719	3215	
	AVR	110443	17871	24715	6312	15078	16555	21372	5281	3215	
745	NON-ELEC. MACHINERY, TOOLS, ETC. 1000 FLA PAR	90416	13535	22056	6388	14520	10462	14883	4044	4588	
	AVR	81786	12303	21594	6155	11257	5114	15660	3189	3074	
749	NON-ELEC. MACHY. PARTS, ETC., NES 1000 EUA PAR	229096	49101	48772	29554	30074	26565	31288	4011	9631	
	AVR	196775	38166	42818	25705	25000	25000	30188	3544	7620	
751	OFFICE MACHINES 1000 FLA PAR	82318	18421	20484	8183	6584	5565	16980	1631	4070	
	AVR	77669	14898	20847	7688	6158	4801	17827	938	4512	
752	ACP MACHINES AND UNITS THEREOF 1000 FLA PAR	167767	56949	23773	20254	12556	12241	29266	2748	9500	
	AVR	138935	41594	19552	10411	15717	5585	30418	2747	6510	
759	OFFICE & ADP MACH. PARTS & ACC. 1000 EUA PAR	128114	32917	15620	20274	13536	5317	34882	2815	2753	
	AVR	106990	29438	17227	14071	10427	4785	35783	1907	2652	
761	TELEVISION RECEIVERS 1000 EUA PAR	68029	5448	10546	26022	6765	6138	3536	2132	2442	
	AVR	73388	5445	10873	23777	20283	3648	4217	1651	1794	
762	RADIO BROADCAST RECEIVERS 1000 FLA PAR	36729	5549	7915	4716	7100	4684	4361	561	1239	
	AVR	29875	4004	6931	3459	6394	3415	4364	633	633	
763	SOUND RECORDERS, PHONOGRAPHS 1000 FLA PAR	23696	3997	3977	1645	6531	3533	2890	585	574	
	AVR	19798	2976	3754	1528	4846	1814	3617	354	397	
764	TELECOMM. EQPT., PARTS, ACC., NES 1000 FLA PAR	147663	42352	17596	21245	25157	18875	14444	2012	5578	
	AVR	106977	22377	16244	12524	16483	15707	12766	2992	4874	
771	ELECTRIC POWER MACHINERY, NES 1000 FLA PAR	37170	6588	8082	5476	5332	4776	2488	1229	3198	
	AVR	26808	4818	6444	4225	4332	3631	2368	550	1023	
772	SWITCHGEAR ETC & PARTS NES 1000 FLA PAR	149290	27971	29817	20672	23257	18152	18362	3809	7010	
	AVR	136645	25394	27881	16057	21512	14755	15763	3316	4988	
773	ELECTRICAL DISTRIBUTING MACHY. 1000 FLA PAR	51758	10660	12541	2418	12225	5758	3831	2352	1973	
	AVR	43746	8626	10502	1756	9592	5443	3880	2122	2061	
774	ELECTRO-MEDIC. & RADIOLG. APP. 1000 EUA PAR	37951	7415	7226	3118	4654	4527	5049	635	1328	
	AVR	30838	8520	6578	2425	3583	4145	3742	586	801	
775	ELEC. & NON-ELEC. DOMESTIC EQUIP 1000 FLA PAR	186576	34990	52335	11568	26125	24338	24914	5150	7152	
	AVR	163140	36550	53169	9720	23347	20715	30887	4531	4221	
776	TRANSISTORS, VALVES, TUBES, ETC. 1000 EUA PAR	149311	54279	22450	25427	15171	11815	15277	786	4052	
	AVR	114854	40063	15953	15458	10365	10438	14881	692	3000	
778	OTHER ELECTRICAL MACHINERY NES 1000 EUA PAR	228954	49246	41403	33223	41067	27470	24362	2595	9478	
	AVR	185607	35022	38350	23586	33655	15223	25526	2735	7405	
781	PASSENGER MOTOR VEH. EXCL. BUSES 1000 FLA PAR	1236490	340313	124650	125810	205843	114237	252853	25409	33375	
	AVR	1145697	274680	108322	142208	142515	107175	319511	29494	27378	
782	LORRIES, SPEC. MOTOR VEHICLES, NES 1000 EUA PAR	206976	23644	33711	44776	30254	2754	18283	5901	12138	
	AVR	204251	21486	35441	41009	25880	18177	34556	7787	10921	
783	ROAD MOTOR VEHICLES, NES 1000 EUA PAR	53998	3797	20104	4606	7357	8357	6351	2079	1207	
	AVR	52458	3794	19160	4651	7225	8169	6317	2091	1051	
784	MOTOR VEHICLE PARTS & ACC., NES 1000 EUA PAR	605120	114655	86598	55822	42602	216154	76124	4110	9055	
	AVR	648367	104163	81225	43518	70882	246045	91190	3467	7467	
785	MOTOR AND OTHER CYCLES ETC 1000 EUA PAR	41334	12895	6081	1021	7318	3810	4776	773	2650	
	AVR	35085	14324	6720	923	6514	3614	4669	430	1881	
786	VEHICL. NES, NOT MOTOR., TRAILERS 1000 EUA PAR	63098	8607	12224	3321	17780	5621	5367	1947	3940	
	AVR	64488	6508	14124	2353	20595	10554	4477	2582	3281	
791	RAILWAY VEHICLES & ASS. EQUIPPY 1000 EUA PAR	11607	2392	1381	1900	1805	2251	803	76	959	
	AVR	5002	1538	1107	655	2483	1535	919	174	427	
792	AIRCRAFT AND ASSOC. EQUIPMENT 1000 FLA PAR	214208	142036	25165	2518	8025	7809	28134	142	376	
	AVR	184823	104545	28771	2200	6033	7535	24373	392	7928	
793	SHIPS AND BOATS 1000 EUA PAR	40767	7208	2840	4111	16907	1502	5729	1163	307	
	AVR	47489	11289	5152	6117	13554	1752	3528	4891	726	
812	SANITARY, HEATING, LIGHTING APP. 1000 EUA PAR	77995	19421	19882	2820	12074	10437	8270	2401	1480	
	AVR	66253	18093	15904	3461	6352	6383	7493	2132	1365	
821	FURNITURE AND PARTS THEREOF 1000 FLA PAR	248159	60307	55951	4156	58346	40644	28660	3997	4103	
	AVR	229467	59201	52540	2160	56551	39286	20004	3407	3733	
831	TRAVEL GOODS, HANDBAGS AND STP. 1000 EUA PAR	36337	13992	7287	675	3882	5742	2967	904	788	
	AVR	29165	10225	7210	751	2870	4225	2504	718	662	
842	MEN'S OUTERWEAR NOT KNITTED 1000 EUA PAR	121250	31393	15273	3155	28850	22859	12932	3990	2718	
	AVR	98606	21445	11409	2771	25787	17452	12729	3798	2175	
	TCAS PAR	6215	1576	767	227	1305	1439	555	176	156	
	AVR	5457	1170	600	250	1412	1165	453	151	112	
847	WOMEN'S OUTERWEAR NOT KNITTED 1000 EUA PAR	197630	59151	20073	4603	54185	34340	15726	5790	3702	
	AVR	133173	38661	12023	2603	33277	26222	11068	3658	2638	
	TCAS PAR	6013	1793	645	77	1107	585	489	203	106	
	AVR	4321	1221	397	52	1107	811	457	192	85	

import
EXTRA (EUR-9)

CTCI Rév. 2	Products - Produits	1979	EUR-9	Deutschland	France	Italia	Nederland	Belg.-Lux.	United Kingdom	Ireland	Danmark
725	MACHINES P. FABRICACION PAPIER	MAR AVR	12866 10795	4548 3088	1155 1595	1545 997	1526 1566	256 165	3181 2546	107 277	128 151
726	MACH. P. IMPRIM., RRCH., RELIURE	MAR AVR	29990 26316	10286 7172	5654 5139	1442 1861	2437 2144	1806 1855	6803 6969	193 164	1290 1028
727	MACH. INCALIMENT. SF APP. MENAGE	MAR AVR	8901 7681	1949 1537	1552 1236	422 766	555 534	454 306	2652 2648	26 294	448 240
728	AUT. MACH. APP. SPEC. P. INDUSTRIELS	MAR AVR	59375 66753	20774 12758	10044 9592	3309 5217	5035 6211	2859 4440	12664 13764	1475 1419	3215 3152
726	MACH. - Outils P. Travail METALX	MAR AVR	70314 69712	26051 25124	9717 6667	6378 5435	3382 3022	3054 3010	19781 18135	520 520	2209 2021
737	AUT. MACHINES P. TRAVAIL METALX	MAR AVR	16777 13548	3544 3945	4460 2135	2158 1715	1043 1215	1260 1215	3733 2950	52 33	486 508
741	MACH. APP. P. CHAUFFAGE, REFRIGER.	MAR AVR	42003 42896	12956 12784	8133 9035	2300 4457	2176 2540	1648 2213	11195 8556	743 773	1792 2098
742	POMPES POUR LIQUIDES	MAR AVR	27095 27443	8980 7729	4925 4257	2061 2825	2176 1508	1460 1847	6051 5172	192 205	1246 1250
743	ALT. POMPES, VENTIL., CFNTRIF. ETC	MAR AVR	49137 43182	13324 10588	8092 8702	5718 6102	4872 3182	2675 2401	12379 9507	471 428	2306 2271
744	EQUIPM. MECAN. DE MANUFACTURE	MAR AVR	56198 58911	15314 14085	8960 7638	2241 2100	2500 2222	2105 2115	13428 14907	505 912	5254 7284
745	AUT. MACH. APP. ET Outils N. ELEC.	MAR AVR	44927 42808	14543 11217	7784 8857	4418 4120	4057 2768	2083 1540	9108 9481	374 307	2520 1978
745	PART. ET ACCESS. DE MACH., ADA	MAR AVR	115025 98009	37128 21006	21435 15522	10907 6235	8830 7827	5085 5138	26109 26121	629 707	4899 4353
751	MACHINES, APPAREILS DE BUREAU	MAR AVR	76824 69505	25276 23585	15602 15292	7300 6719	6106 7041	2378 2280	13656 10816	167 389	2299 1789
752	MACH. AUTOM. P. TRAITEM. INFORMAT.	MAR AVR	185120 130509	46997 37122	34729 30851	11951 11515	13378 12559	10872 6556	59086 22300	3601 5125	4466 3603
755	PART. ET ACCESS. P. MACH. 751+752	MAR AVR	86218 75028	21601 20274	20119 18165	7725 4128	7165 2618	3357 3206	17704 12600	6423 8252	2080 1500
761	RECEPTEURS DE TELEVISION	MAR AVR	48779 37101	17668 8947	1345 3736	2268 2451	8283 5778	1438 905	10411 8486	551 175	1815 1619
762	RECEPTEURS DE RADIOTELEVISION	MAR AVR	76296 59806	23573 19146	12357 10514	6008 4158	7440 6366	1885 2448	22077 16008	234 127	1682 1639
763	PHONOGRAPHES, MACH. A DICTEUR ETC	MAR AVR	72706 61810	23096 20423	12221 10975	4856 4434	7521 5905	3878 4342	16992 13173	118 77	2124 1477
764	APP. DE TELECOMMUNICATION, ADA	MAR AVR	116609 93757	33265 25613	20514 16345	10950 10355	12646 8551	5186 2404	24738 16557	2493 2164	6867 5364
771	MACH. P. PRODUCT. TRANSF. D'ELECTR	MAR AVR	18840 15839	8048 6141	2306 2583	1783 742	1554 1535	721 828	3071 1676	213 265	744 669
772	APPAR. P. COUPEURE, CONNEXION ETC.	MAR AVR	89730 75906	36520 27650	12775 12430	7175 7825	7650 6103	3533 3874	16448 12615	2666 1983	2950 3426
773	EQUIPM. P. DISTRIBUTION D'ELECTRIC.	MAR AVR	20612 18025	7046 5281	8874 4841	2152 1644	1010 1120	575 579	3392 2449	534 424	1628 1287
774	APP. ELEC. MEDICALE ET RADIOLOG.	MAR AVR	21120 16429	7308 6112	4464 3268	1363 1284	3818 2364	902 1182	2716 1764	93 17	456 438
775	MACH. APP. COMEST., FLUC. CL MCA	MAR AVR	40289 117867	12915 12542	10268 10417	1256 1528	3717 3540	1638 2201	7206 7145	173 160	3116 3222
776	LAMPES ET TUBES ELECTRON., ETC.	MAR AVR	126707 117867	46243 40416	22049 23242	15261 13556	11888 13225	4067 4506	24167 18796	1814 2033	1118 1290
778	AUTRES MACH. ET APP. ELECTR., ADA	MAR AVR	107171 93583	38269 30783	19959 17601	10328 17458	5837 4482	4214 5165	20430 17027	443 701	3691 3369
781	ALTCOMMOBILES P. PERSONNES SF BIS	MAR AVR	304944 363140	62507 92529	41101 50100	11365 10464	45614 42524	24264 34645	103084 113864	6539 4363	10470 13645
782	ALTCOM. P. MARCH. ET US. SPECIALX	MAR AVR	50335 49894	6145 6766	5526 4473	2903 2613	2463 2525	4679 5756	11914 14523	1123 1483	7582 5115
783	VEHICULES AUTOMOB. ROUTIERS ADA	MAR AVR	19093 22085	1524 1677	6152 7628	320 152	1472 1827	333 362	8397 9020	45 152	850 1227
784	PARTIES VEHIC. AUTOMOB. ROUTIERS	MAR AVR	98586 88635	25091 22052	15129 21218	4242 4234	5193 5571	20558 5550	15504 15381	558 2092	4271 4101
785	MOTOCYC. VELOCIP. AV. CL SANS PET	MAR AVR	71726 69121	28710 23517	12639 10136	2725 2415	5105 2587	1823 2800	18026 18534	163 244	2533 2481
786	VEHICUL. NON MOTORIS., REMORQUES	MAR AVR	11844 13192	5495 5466	2998 3347	312 505	900 532	594 1312	651 909	107 32	786 685
791	VEHIC. MAT. FIXE P. VOIES FERREES	MAR AVR	7937 7427	2736 4458	2374 1417	250 272	14 541	188 221	1300 377	80	575 60
792	APPAREILS DE NAVIGAT. AERIEANNE	MAR AVR	306686 202014	75563 19879	62295 54178	14238 10022	21165 5946	12802 11442	117970 51596	293 6964	1256 1324
793	BATEAUX	MAR AVR	48414 57449	7440 17479	1725 5704	2723 2068	3253 6618	412 274	28271 20053	7 15	4573 2238
812	APP. SANIT. HYG. CHAUFF. ECLAIRAGE	MAR AVR	19230 18592	7802 7290	11966 1735	1524 1651	1356 1296	1114 1351	2906 2930	163 162	2389 2168
821	MEUBLES ET LEURS PART. ET PIECE	MAR AVR	77733 70418	32500 26079	14231 12277	1751 1458	7459 7784	2308 3640	11547 12214	275 159	7622 6813
831	ART. VOYAGE, SACS A MAIN ET SIM.	MAR AVR	34284 29900	11534 9745	6022 5788	1156 1618	2188 2872	1534 1358	9443 7438	146 101	1221 982
842	VETEM. DESSUS HOMMES, SF BONNET.	MAR AVR	138748 116933	55759 45785	16327 14390	5919 3981	17133 15801	5112 3557	33576 28045	575 775	4347 4159
		MAR AVR	13283 11456	5100 4412	1527 1411	755 458	1577 1458	531 433	3338 2402	53 64	363 376
843	VETEM. DESSUS FEMMES, SF BONNET.	MAR AVR	159753 122622	96252 77294	12243 5764	3974 2318	17741 12864	2808 2200	21954 13063	367 405	4364 3614
		MAR AVR	9844 7608	5689 4583	691 544	314 288	1188 850	138 132	1557 553	17 18	249 204

import
INTRA (EUR-9)

SITC Rev. 2	Products - Produits	1979	EUR-9	Deutschland	France	Italia	Nederland	Belg.-Lux.	United Kingdom	Ireland	Danmark
844	UNDER GARMENTS, NOT KNITTED 1000 FLA	MAR	24724	6097	2151	83	5651	6167	1929	1274	352
		AVR	19251	4149	3047	87	4463	4375	1643	1043	400
845	OUTERWEAR, KNITTED, NOT ELASTIC 1000 FLA	MAR	161978	64656	22076	2221	22751	22559	9010	3469	3116
		AVR	99605	37030	14326	2065	15359	13487	7706	3778	1815
846	UNDER GARMENTS, KNITTED 1000 FLA	MAR	58007	16322	11289	2945	11157	5830	3545	1726	1133
		AVR	48510	12664	5490	2363	8858	4348	3982	1801	1104
847	TEXTILE CLOTHING ACCESSORIES 1000 FLA	MAR	29101	9814	5977	754	3566	4549	2444	932	1165
		AVR	22091	7339	4655	776	2657	2550	1684	493	903
848	HEADGEAR, NON TEXT. CLOTH. ACCESS 1000 FLA	MAR	35792	18304	2610	1007	6302	3815	1529	1157	1068
		AVR	26568	11911	3731	886	3712	3137	1476	893	822
851	FOOTWEAR 1000 FLA	MAR	228233	89823	41210	1852	25321	31339	25439	6635	6574
		AVR	168343	61269	31097	1552	18444	21203	24915	4688	5135
871	OPTICAL INSTRUMENTS AND APPAR. 1000 ELA	MAR	8969	3261	1789	919	575	728	1014	51	232
		AVR	10042	3624	2742	957	1175	502	778	115	145
872	MEDICAL INSTRUMENTS AND APPL. 1000 ELA	MAR	33752	5673	8696	4165	2507	4402	5104	744	1361
		AVR	30287	5211	7679	4502	2507	3505	4407	641	1385
873	METERS AND COUNTERS, NES 1000 ELA	MAR	10015	1527	1678	1808	1673	1052	1404	239	473
		AVR	8438	1173	1986	1008	1330	1203	899	141	208
874	MEASURING, CHECKING, CONTR. INSTR. 1000 ELA	MAR	172346	36703	45335	20041	15222	14550	27707	2751	5937
		AVR	138109	28054	32785	17007	12026	11379	21671	2695	4182
881	PHOTOGRAPH. APPAR. AND ECLIPSE 1000 ELA	MAR	44184	6556	9741	4863	5271	4565	7294	574	1316
		AVR	37585	5804	7500	3818	4000	3716	4981	628	978
882	PHOTOGR. & CINEMATOGR. SLIPPLIES 1000 ELA	MAR	97319	22161	22644	11866	11771	5827	18455	1066	3529
		AVR	77283	20474	18355	8826	8576	5217	12107	679	3108
883	DEVELOPED CINEMATOGRAPHIC FILM 1000 ELA	MAR	4103	1207	1024	111	565	325	388	204	155
		AVR	3750	1143	1161	148	447	343	213	179	156
884	OPTICAL GOODS, NES 1000 ELA	MAR	24214	4881	3087	2524	4637	2150	4838	315	1732
		AVR	21250	4677	2808	2307	3573	2153	3560	274	1353
885	WATCHES AND CLOCKS 1000 ELA	MAR	27111	5876	5346	3101	3441	2742	4655	687	1263
		AVR	26213	5293	5108	2795	2970	2557	3515	567	924
892	PRINTED MATTER 1000 FLA	MAR	119591	14967	36975	4521	16704	26061	12902	4254	3233
		AVR	102203	11427	33144	3740	11710	23076	12553	3262	3251
893	ARTICLES OF PLASTIC, NES 1000 ELA	MAR	181242	38781	36756	8848	22744	25653	20547	5755	5158
		AVR	170178	38825	36399	8342	21508	26322	22492	5728	4072
894	TOYS, GAMES AND SPORTING GOODS 1000 ELA	MAR	72865	17529	17187	2828	10786	5338	8498	2891	3530
		AVR	67993	14701	16008	4505	10280	7085	9325	1976	2649
895	OFFICE & STATIONERY SUPPL. NES 1000 FLA	MAR	18567	2291	3822	2243	3013	2365	3491	353	985
		AVR	18659	2101	3752	3322	2527	2006	3650	402	829
896	WORKS OF ART AND ANTIQUES 1000 ELA	MAR	25637	7742	2041	70	5101	2485	11525	314	359
		AVR	25180	7282	2010	101	3075	1634	10435	332	311
897	JEWELLERY, GOLDSMITHS' WARES 1000 ELA	MAR	35472	11529	4610	882	2457	4455	801	946	
		AVR	29438	9162	4205	688	2005	3022	7672	850	784
898	MUSICAL INSTRUMENTS AND PARTS 1000 ELA	MAR	57567	13505	8254	3740	12555	7847	8493	749	2381
		AVR	47383	12328	8046	3207	8214	6439	6796	685	2008
899	OTHER MANUFACTURED GOODS, NES 1000 ELA	MAR	49762	13560	9852	4821	7500	5516	4741	1277	2085
		AVR	45543	12340	5251	3514	4430	5554	5191	1177	1678
911	POSTAL PACKAGES, NES. 1000 FLA	MAR	30680		1282		17112	249	12037		
		AVR	22009		1763		11782	126	8338		
931	SPEC. TRANSACT. AND COMMODIT. NES 1000 FLA	MAR	6488				605	3	4784	1096	
		AVR	6613				357	4	4800	1412	
941	ZOO ANIM., DOGS, CATS & THE LIKE 1000 FLA	MAR	1054	307	359	72	81	69	144	12	10
		AVR	1262	390	325	65	102	80	128	6	16
951	FIREARMS OF WAR & AMMUNITION 1000 ELA	MAR	23266	445	594	332	12851	189	7821		34
		AVR	23339	298	830	376	14575	312	6869		75
961	COIN, EXCL. GOLD, NOT LEG. TENDR 1000 ELA	MAR	295	4			113	163	8	3	4
		AVR	1092	22			14	1053		3	
971	GOLD, NON-MONETARY 1000 ELA	MAR	32302	3967	10590	2905	11878	1236	811	462	453
		AVR	27184	2132	16847	1733	3707	1615	325	360	465

import
EXTRA (EUR-9)

CTCI Rév. 2	Products - Produits	1979	EUR-9	Deutschland	France	Italia	Nederland	Belg.-Lux.	United Kingdom	Ireland	Danmark
844	SOUS-VÊTEMENTS, SF BONNETERIE	1000 LCF	MAR 65569	29941	6794	2662	7577	1637	14401	166	2091
		AVR 57275	27681	5561	3017	6590	2054	10027	195	2100	
	TCNNFS	MAR 5696	2594	544	222	622	141	1399	14	171	
		AVR 4772	2266	448	241	575	147	864	16	200	
845	VÊTEMENTS DESSUS BONNET. ACN ELAST.	1000 LCE	MAR 84379	40596	8555	1277	10445	1822	19359	215	2050
		AVR 64086	31977	6914	820	5565	1763	14353	223	2066	
	TCNNFS	MAR 5748	2501	648	115	675	122	1568	16	100	
		AVR 4307	1967	560	68	360	56	1118	13	94	
846	SOUS-VÊTEMENTS DE BONNETERIE	1000 LCF	MAR 79166	36428	12156	2555	6631	2460	12946	159	2501
		AVR 68048	30224	10513	1952	7645	2460	11316	289	3309	
	TCNNFS	MAR 6841	3032	1277	350	767	154	1095	10	172	
		AVR 5848	2557	1015	215	653	165	889	13	235	
847	ACCESSOIR. DU VÊTEMENT EN TEXT. NDA	1000 LCE	MAR 19395	8599	3251	1275	1511	745	3205	50	751
		AVR 19659	8163	3004	2343	1417	635	3013	6	882	
	TCNNFS	MAR 2104	855	306	118	153	83	461	8	80	
		AVR 2250	820	260	253	210	117	490	8	96	
848	VET. EN MAT. N. TEXT., COTONN. FLEURS	1000 UCF	MAR 61656	25126	6140	1279	6605	2285	7897	90	2270
		AVR 55653	32765	4573	1122	5546	2055	6912	143	1467	
	TCNNFS	MAR 4359	1917	422	195	590	144	894	14	163	
		AVR 3419	1615	370	271	545	143	773	30	162	
851	CHAUSSURES	1000 LCF	MAR 100063	39914	14958	2714	5656	3421	24528	458	4824
		AVR 83018	21801	11663	4828	7871	2682	20659	533	3031	
871	APPAREILS ET INSTR. D'OPTIQUE	1000 LCF	MAR 11303	3649	2152	825	724	266	3287	67	323
		AVR 9003	2416	1752	751	468	446	1967	33	130	
872	INSTRUM. ET APP. MEDICO-CHIRURG.	1000 UCE	MAR 27725	9214	5706	2920	2720	1310	4263	519	1014
		AVR 24651	8707	5579	2636	1527	1644	3229	421	885	
873	COMPTEURS ET INSTRUM. DE MESURE	1000 LCF	MAR 4392	1583	621	245	526	228	765	48	356
		AVR 3382	962	521	136	480	403	483	33	361	
874	INSTR. DE MESURE, VERIF. OPT.	1000 UCF	MAR 141643	40502	28958	14215	12342	4645	37085	1663	4225
		AVR 117092	32713	28128	12760	5705	5684	25560	1228	3304	
881	APP. ET EQUIPEM. PHOTOGRAPHIQUES	1000 LCE	MAR 64446	17795	12835	4174	11220	1512	15679	125	1102
		AVR 58620	21270	13471	2146	6766	2502	6957	136	972	
887	PROJECTILS PHOTO- ET CINEMATOGR.	1000 UCF	MAR 51270	13423	10642	4281	5527	2701	12912	173	1711
		AVR 42064	15423	8892	4226	3246	1701	6144	204	1353	
888	FILMS CINEMA, IMPRES. ET DEVEL.	1000 UCF	MAR 2445	507	445	51	105	60	1024	18	105
		AVR 1857	368	431	123	142	54	594	14	91	
884	ELEMENTS D'OPTIQUE; LUNETTERIE	1000 LCF	MAR 27063	10117	4801	2600	1526	362	6354	123	785
		AVR 26078	11571	4811	2634	1670	1165	3556	88	579	
885	HORLOGERIE	1000 LCE	MAR 73218	23546	16102	12115	2342	2378	13616	357	1257
		AVR 63975	21431	13494	11835	2892	1568	19989	257	1109	
892	IMPRIMERIES	1000 LCE	MAR 50868	13972	11560	1814	4675	1714	12200	555	3477
		AVR 45223	10595	11345	1584	2158	1572	13728	372	2869	
893	OUVRAGES, NDA, EN MAT. PLASTIQUES	1000 UCF	MAR 47574	14632	6972	2558	4822	2265	10695	601	4037
		AVR 44424	13262	7716	3140	3566	2702	9456	546	3635	
894	VOIT. ENFANT, ART. SPORT, JOUETS	1000 UCF	MAR 75049	23102	16595	2295	4650	2424	16012	1029	3497
		AVR 75242	19991	13445	4416	5076	5824	16781	1023	3667	
895	PAPETERIE, FOURNIT. DE BUREAU	1000 UCF	MAR 11859	3563	2771	982	851	290	2680	189	492
		AVR 11551	2964	2796	1455	733	654	2350	119	476	
896	OBJETS D'ART ET ANTIQUITES	1000 UCF	MAR 43406	9046	1877	236	940	332	30426	44	505
		AVR 25256	6394	1691	72	802	337	15638	40	282	
897	BIJOUTERIE, JOAILLERIE, ORFÈVRE	1000 UCE	MAR 20421	5665	4009	1220	750	594	2273	410	482
		AVR 21944	5608	3568	1600	542	762	8503	152	568	
898	INSTRUM. DE MUSIQUE ET ACCESS.	1000 LCE	MAR 47304	12323	7872	4089	5594	867	14044	187	1928
		AVR 41804	10873	8748	4185	4445	1725	11930	106	1740	
899	ALT. ARTICLES MANUFACTURES, NDA	1000 UCF	MAR 60480	20105	12818	5724	6706	2001	10004	454	2668
		AVR 59894	20082	14817	6222	5235	2701	7664	345	2272	
911	COLIS POSTAUX NON CLASS. ATIL.	1000 UCE	MAR 19813	480	480	2802	44	15487			
		AVR 14793	704	704	2870	60	11159				
931	TRANSACT. SPEC. ET ARTICLES NDA	1000 UCE	MAR 29530					3	25204	4120	
		AVR 26211					162	20963	5086		
941	ANIMAUX ZOOS, CHIENS, CHATS, SIM.	1000 UCF	MAR 3277	507	274	2034	181	98	137	1	35
		AVR 1975	621	192	416	236	120	106			
951	ARMURERIE ET MUNITIONS GUERRE	1000 LCE	MAR 13339	800	101	370	8134	130	2624	180	
		AVR 10109	632	308	67	2234	43	6618	187		
961	MONNAIE NON EN CIRCUL. SF	1000 UCF	MAR 14357	2919	5529		260	3482	2157		
		AVR 11916	10259	28	68	1537	3				
971	OR, NON MONETAIRE	1000 LCF	MAR 174952	43145	11534	108108	616	5539	5731	64	212
		AVR 146692	22691	6140	81855	14505	7224	8097	56	124	

export
INTRA (EUR-9)

SITC Rev. 2	Products - Produits	1979	EUR-9	Deutschland	France	Italia	Nederland	Belg.-Lux.	United Kingdom	Ireland	Danmark
CC1	LIVE ANIMALS	1000 ELA	PAR 140758	19290	57251	356	74400	11205	13765	13962	1916
		AVR	127547	16594	50772	210	24564	15613	11068	7082	1644
		TCAC	PAR 94262	12971	26296	53	26164	5019	7733	10057	1929
		AVR	87917	10840	24534	173	21655	13061	5799	5167	1650
C11	MEAT, FRESH, CHILLED OR FRCZEN	1000 ELA	PAR 371029	56851	42320	824	125262	35101	27086	24158	59426
		AVR	332431	42072	42251	1041	105535	35164	26714	26439	42615
		TCAC	PAR 206349	28520	20511	831	14673	21044	12401	13167	35202
		AVR	181233	21545	20211	817	11581	21158	11975	19377	24569
012	MEAT, SALTED, DRIED OR SPCKED	1000 ELA	PAR 46711	463	711	165	1344	2558	208	3074	30215
		AVR	44907	470	533	124	1271	1466	202	2968	27653
		TCAC	PAR 27058	135	279	270	4634	1045	87	1955	18654
		AVR	24892	111	147	270	3556	1260	81	1373	16948
014	PREPARED OR PRESERVED MEAT, NES	1000 ELA	PAR 56809	4297	5855	1605	14581	11576	807	2759	15329
		AVR	48889	3504	5425	2140	11517	12166	780	2649	10287
		TCAC	PAR 31861	2036	3571	1406	7844	5520	501	1690	9294
		AVR	25792	1663	2816	1425	6066	5750	500	1572	5880
022	MILK AND CREAM	1000 ELA	PAR 115921	44279	20133	3	13515	5862	4316	4060	3353
		AVR	97013	46727	15487	22	11046	6042	4935	6117	2637
		TCAC	PAR 313109	21292	45167	7	20034	15547	6245	4824	4483
		AVR	252161	150174	48446	73	15471	20371	5568	4517	5341
023	BUTTER	1000 ELA	PAR 101782	33838	3036	3	25848	5510	1485	6678	11387
		AVR	99823	27116	2907	3	23758	6540	1627	20442	12444
		TCAC	PAR 44623	16782	1257	1	12661	4263	798	2883	4780
		AVR	41633	10814	3155	1	5431	3537	721	4420	5150
024	CHEESE AND CURD	1000 FLA	PAR 141824	32406	40724	2905	40513	6227	1247	3576	14202
		AVR	119326	24528	36364	4720	30082	5573	1113	6478	10448
		TCAC	PAR 62407	15280	14833	751	20247	2422	631	1914	6874
		AVR	57076	11674	13730	1377	14366	2283	440	3410	4374
025	BIRDS'S EGGS	1000 ELA	PAR 21336	870	1250	154	20570	5228	2426	9	329
		AVR	29163	595	1447	69	17633	5557	2664	5	153
		TCAC	PAR 34664	846	1264	170	22651	6165	3197	6	325
		AVR	32566	541	1384	77	20523	6611	3277	4	99
034	FISH, FRESH, CHILLED OR FRCZEN	1000 ELA	PAR 56883	5232	7415	1535	16628	2187	3348	1750	18388
		AVR	56818	4966	7403	2248	13956	2586	3613	1268	20838
		TCAC	PAR 48369	4180	6231	2758	12446	1367	5707	1986	13955
		AVR	44361	3447	5882	2258	10540	1313	4347	1443	16092
025	FISH, DRIED, SALTED OR SPCKED	1000 ELA	PAR 5259	90	364	66	2115	71	265	484	1480
		AVR	3958	35	380	77	1652	66	444	239	1065
		TCAC	PAR 2973	64	129	66	1334	30	323	477	549
		AVR	1883	8	116	24	654	31	235	189	286
036	CRUST. & MOLLUSCS, FRESH, FRCZEN	1000 ELA	PAR 11915	445	1622	464	2653	338	3067	560	1666
		AVR	13193	1143	2408	486	3276	355	3165	749	1611
		TCAC	PAR 8049	149	554	422	4510	102	1092	436	776
		AVR	7112	189	384	422	2600	117	1523	437	812
037	FISH ETC., PREPARED OR PRESERV.	1000 ELA	PAR 17995	4375	1262	677	2513	537	1910	106	5214
		AVR	15623	4395	172	403	3232	791	1258	110	4662
		TCAC	PAR 7202	1832	413	304	1340	253	727	52	2240
		AVR	6396	1759	250	176	1160	248	469	45	2288
041	WHEAT AND MESLIN, UNMILLED	1000 ELA	PAR 95044	4479	56367	8	14055	6308	2162	616	1049
		AVR	84794	7874	62540	3054	7151	1525	1017	496	1137
		TCAC	PAR 465517	22457	315140	24	75561	32649	10427	3251	6010
		AVR	444429	39631	355857	11766	34815	7415	5432	2677	6976
042	RICE	1000 FLA	PAR 19561	1419	1426	7137	1955	3567	4033		
		AVR	18919	1183	1958	9028	1036	4578	1126		
		TCAC	PAR 45151	2394	3195	20100	4256	5354	9853		
		AVR	42168	1921	4740	24186	2245	6538	2938		
043	BARLEY, UNMILLED	1000 ELA	PAR 60587	1417	37691		3521	2115	8403	3340	4090
		AVR	57110	521	40475		2246	1534	2525	3653	5752
		TCAC	PAR 369926	7485	228921		15233	11751	56581	23827	22129
		AVR	344167	2853	244663		12087	10815	16314	25548	31888
044	MAIZE (CORN), UNMILLED	1000 FLA	PAR 75186	3398	46892	71	5073	15467	285		
		AVR	78923	3532	65703	14	5635	4275	249		
		TCAC	PAR 400992	16244	246720	211	45553	50184	1679		
		AVR	412338	17753	340006	46	30725	22404	1387		
045	OTHER CEREALS, UNMILLED	1000 FLA	PAR 10195	80	5929	166	2251	661	517	3	388
		AVR	15439	102	12230	103	2206	343	149	2	204
		TCAC	PAR 59142	276	37158	129	12430	4000	2514	20	2014
		AVR	92985	483	76007	51	12045	1708	550	9	1128
046	MEAL AND FLOUR OF WHEAT	1000 ELA	PAR 6505	1261	2327	445	295	1855	258	17	3
		AVR	4746	588	2252	355	238	1000	197	18	
		TCAC	PAR 22528	4375	7565	1518	1065	6529	1006	57	5
		AVR	15656	1736	7355	1406	835	3513	748	59	
047	OTHER CEREAL MEALS AND FLOCLPS	1000 FLA	PAR 70947		118	116	277	481	24		
		AVR	67482	fortrelligt gabeln	103	115	252	420	34	35	
		TCAC	PAR 59142	secret segret	586	404	1190	2247	86	1	
		AVR	4746		490	450	1334	1874	94	206	
048	PREPS. OF CEREAL, FLOUR, STARCHES	1000 FLA	PAR 70947	9944	13676	8553	12623	13162	7615	1028	2406
		AVR	67482	8370	12374	7381	12204	12601	7023	1103	1676
		TCAC	PAR 191071	12555	25119	14656	12387	21317	7365	1792	1642
		AVR	89979	10027	26818	12181	11870	15165	6653	1656	1610
054	VEGETABLES AND EDIBLE RCCTS	1000 ELA	PAR 153815	5564	25223	15013	78753	19777	9007	1053	1125
		AVR	179073	3499	31715	17344	10162	15906	7109	914	894
		TCAC	PAR 531362	12201	71745	38985	304311	62244	28427	2576	5869
		AVR	518058	13031	74306	41708	311704	52089	19071	1230	4920

export
EXTRA (EUR-9)

CTCI Rév. 2	Produits - Produits	1979	EUR-9	Deutschland	France	Italia	Nederland	Belg.-Lux.	United Kingdom	Ireland	Danmark
CC1	ANIMALS VIVANTS P. ALIM. HUMAINES	LCCC LCE	MAR 21157	1801	8307	135	1216	200	1281	7600	504
		AVR 14158	759	8385	15	1578	330	1876	3987	570	
		TCNAFS	MAR 11822	772	4573	16	228	26	126	5416	266
		AVR 6485	206	3086	2	326	46	163	2476	237	
011	VIANDE ETC. FRAIS, REFR., CONGEL.	LCCC LCF	MAR 67267	14761	17387	956	7335	762	2177	2077	21812
		AVR 60708	13116	17946	733	4861	1627	3770	733	17752	
		TCNAFS	MAR 59633	18287	17258	800	7061	1178	1300	1283	12426
		AVR 55211	17341	17635	603	5446	2010	3420	440	8316	
C12	VIANDES ETC. SECHES, SALES, FLEVES	LCCC LCE	MAR 1778	84	439	613	96	17	68	8	451
		AVR 1618	20	471	452	120	28	43	19	465	
		TCNAFS	MAR 744	18	236	56	81	3	28	3	280
		AVR 748	?	232	68	140	5	20	10	271	
014	PREP. ET CONSERVES DE VIANDE	LCCC LCF	MAR 42908	552	3719	1500	3700	434	923	1855	29765
		AVR 38487	8075	3642	2033	3815	530	2012	40	18335	
		TCNAFS	MAR 22377	270	1939	458	1717	265	532	2350	14811
		AVR 22572	8044	1566	225	2061	265	1076	32	8503	
C22	LAIT ET CREME DE LAIT	LCCC LCE	MAR 115776	34652	13555	830	43275	7741	4539	2154	9029
		AVR 97424	19060	14085	483	3404	7876	4625	3952	8935	
		TCNAFS	MAR 154573	37387	20880	817	63448	8728	8370	4960	9983
		AVR 135414	23577	19390	461	55322	7659	6706	7744	10329	
023	BEURRE	LCCC LCF	MAR 50272	2229	10527	28	12451	16704	450	6097	1787
		AVR 49016	2329	11682	3	12029	16253	1318	723	4139	
		TCNAFS	MAR 39511	2260	5421	24	12658	5943	484	7006	1716
		AVR 35479	2446	11031	1	11823	4587	1407	216	4166	
024	FROMAGE ET CAILLERCTIF	LCCC LCE	MAR 40295	4647	10458	5606	7575	121	1231	53	10590
		AVR 31280	3494	8780	4040	5277	109	435	0	9486	
		TCNAFS	MAR 23149	3045	4555	1576	6154	55	890	35	6799
		AVR 17803	2348	3768	1161	4487	30	326	6	5677	
025	OEUF D'OISIFALX	LCCC LCF	MAR 3640	920	298	43	1702	132	288	157	
		AVR 3047	652	380	33	1335	106	471	115		
		TCNAFS	MAR 4956	1179	355	25	2544	162	501	169	
		AVR 4016	851	200	24	1691	141	907	82		
034	POISSONS FRAIS, REFRIG., CONGEL.	LCCC LCF	MAR 38988	2153	4502	1853	5561	220	14298	415	9536
		AVR 22286	1760	2798	1135	4138	161	3916	129	8245	
		TCNAFS	MAR 110470	3032	2852	4152	8547	46	8480	1224	5814
		AVR 34442	2107	1252	1870	10041	33	14281	743	4315	
035	POISSONS SECHES, SALES, FLEVES	LCCC LCE	MAR 4841	364	424	121	465	15	1041	88	2315
		AVR 2617	222	326	74	120	16	723	88	865	
		TCNAFS	MAR 2748	151	186	86	267	2	677	114	1266
		AVR 1309	105	130	38	71	2	326	288	349	
036	CRUSTACES FRAIS, REFRIG., CONGEL.	LCCC LCF	MAR 5390	36	1262	1054	446	40	1295	7	1108
		AVR 5104	20	1807	786	311	1	1061	7	1111	
		TCNAFS	MAR 5981	6	626	4002	357	33	414	3	537
		AVR 4811	5	775	2552	211	33	386	2	492	
037	POISSONS, CRUSTAC., PREP. CL CCNS	LCCC LCE	MAR 9929	2251	722	51	1450	26	2021	21	2746
		AVR 5721	1099	761	164	411	65	2021	21	2023	
		TCNAFS	MAR 4378	1002	207	228	551	3	876	12	1099
		AVR 2644	524	215	75	220	23	637	26	920	
041	FROMENT ET METFIL NON MCLLES	LCCC LCF	MAR 52250	3	44421	83	7457	15	231		
		AVR 35972	1	25998	6	4515	1	1144			
		TCNAFS	MAR 463737	5	379579	324	81357	100	2332		
		AVR 300647	2	258867	30	62500	9248				
042	RIZ	LCCC LCF	MAR 5105	298	117	4048	421	201	21	79	
		AVR 12381	196	103	11615	258	41	44	84		
		TCNAFS	MAR 16884	629	158	14146	1124	559	23	166	
		AVR 43057	483	171	41325	755	83	51	184		
043	ORGE NON MONDEE	LCCC LCE	MAR 41963	2614	18975	62	4182	11865	159	4102	
		AVR 45539	2049	24820	5	2937	11657	4031			
		TCNAFS	MAR 506006	29053	257293	166	57509	89075	2510	70000	
		AVR 550412	26384	320665	18	42245	82692	69409			
044	MAIS NON MOULU	LCCC LCE	MAR 4798	379	4245	14	57	3	1		
		AVR 2748	1314	1415	14	1	3	2			
		TCNAFS	MAR 4057	157	3851	22	14	18	3		
		AVR 3010	1462	1521	6	3	3				
045	AUTRES CEREALES NON MCLLES	LCCC LCF	MAR 3876	1903	1677	12	186	4	16	77	
		AVR 2688	952	1621	25	11	3	12	63		
		TCNAFS	MAR 47142	25924	20367	25	565	11	51	199	
		AVR 22857	8978	13506	20	28	6	44	275		
046	SEMOLLE ET FARINE DE FROMENT	LCCC LCF	MAR 31887	4723	18305	5845	3100	1625	210	66	
		AVR 33173	2508	15741	10721	2356	1603	150	44		
		TCNAFS	MAR 222469	37089	117484	22555	23464	10133	1464	235	
		AVR 226016	18540	112233	67737	16601	10106	650	150		
047	AUTRES SEMOULES ET FARINES	LCCC LCE	MAR 46910	8124	11259	3545	2344	5257	10514	501	5282
		AVR 43280	8157	10105	3161	2354	4355	9978	564	4506	
		TCNAFS	MAR 135054	26393	51789	6221	3463	22827	16189	2395	5728
		AVR 120524	25540	43882	6531	2324	16710	1798	2498	5348	
054	LEGUMES, PLANTES, ETC., FRAIS	LCCC LCE	MAR 44372	9407	6405	7528	13028	2458	4332	39	1167
		AVR 40251	6137	7459	6500	13858	3262	2249	11	695	
		TCNAFS	MAR 109219	7578	17887	10849	46542	2543	19299	79	4042
		AVR 83519	7759	10813	5820	42110	2745	6815	4	1449	

export
INTRA (EUR-9)

SITC Rev. 2	Products - Produits	1979	EUR-9	Deutschland	France	Italia	Nederland	Belg.-Lux.	United Kingdom	Ireland	Denmark
056	VEGET.,ROOTS,TUBERS, PRESERVED	1000 FLA	MAR 50907	3660	13135	15133	14788	6514	1265	442	368
		TCNS	AVR 50452	2945	13557	12548	13232	6206	1206	483	274
057	FRUIT AND NUTS, FRESH OR DRIED	1000 FLA	MAR 115393	3818	21245	41181	20845	15638	2018	408	237
		TCNS	AVR 88689	2701	22275	28581	17206	14538	1748	292	214
058	PREPARED OR PRESERVED FRUIT	1000 FLA	MAR 67938	3081	21188	24918	12554	3728	1253	679	97
		TCNS	AVR 73278	2835	17515	25225	11182	4214	1528	589	87
061	SUGAR AND HONEY	1000 FLA	MAR 176411	6600	74006	55884	25412	5122	3591	1530	166
		TCNS	AVR 178342	4255	68917	58888	31425	4288	4333	1296	103
062	SUGAR CONFECTIONERY, EXCL. COCCOA	1000 ELA	MAR 43692	9768	5767	15266	11461	4536	1767	443	282
		TCNS	AVR 44592	9155	6074	10686	10686	4336	1989	357	469
063	SUGAR CONFECTIONERY, EXCL. COCCOA	1000 ELA	MAR 81748	11081	8662	22482	12233	5511	1844	535	260
		TCNS	AVR 72189	11594	7918	28822	12825	5352	1653	365	433
064	SUGAR AND HONEY	1000 FLA	MAR 42371	7082	14854	322	8266	5621	1362	1093	3189
		TCNS	AVR 38274	8422	14016	357	4855	5857	1395	1360	1983
065	SUGAR CONFECTIONERY, EXCL. COCCOA	1000 ELA	MAR 156585	17465	51103	1022	42186	23725	5920	2919	12241
		TCNS	AVR 134832	21054	26778	1188	28172	28185	6591	3636	8432
066	SUGAR CONFECTIONERY, EXCL. COCCOA	1000 ELA	MAR 21119	2615	2940	1826	4818	1765	3418	2575	168
		TCNS	AVR 18493	1997	2957	1688	3610	3122	4128	1775	246
071	COFFEE AND COFFEE SUBSTITUTES	1000 ELA	MAR 78820	12290	4348	882	5234	6511	2585	19	1051
		TCNS	AVR 32109	12621	2881	548	5011	5400	2652	6	1010
072	COFFEE AND COFFEE SUBSTITUTES	1000 ELA	MAR 11375	3507	1105	156	3423	2129	71	4	270
		TCNS	AVR 9212	2569	751	85	3055	1858	579	1	263
073	COFFEE AND COFFEE SUBSTITUTES	1000 ELA	MAR 39319	9514	4246	822	23006	25	1507	43	
		TCNS	AVR 30851	8268	4287	316	17022	60	731	146	
074	CHOCOLATE AND COCOA PREPARAT.	1000 ELA	MAR 11091	2502	1281	288	4488	11	565	10	
		TCNS	AVR 8533	2212	1288	120	4682	30	214	46	
075	CHOCOLATE AND COCOA PREPARAT.	1000 ELA	MAR 59096	9325	8214	2242	18875	8888	8997	5136	214
		TCNS	AVR 56982	8586	8203	4715	18407	8888	9402	5576	287
076	CHOCOLATE AND COCOA PREPARAT.	1000 ELA	MAR 29422	4618	4036	1052	8345	3562	4474	3218	74
		TCNS	AVR 29054	3322	2215	1757	8264	4021	4594	3222	96
077	TEA AND MATE	1000 ELA	MAR 2991	141	73	15	453	50	244	244	1
		TCNS	AVR 3631	149	85	105	244	16	242	227	1
078	TEA AND MATE	1000 ELA	MAR 1199	32	12	5	23	17	755	141	
		TCNS	AVR 1257	32	10	22	122	2	823	124	
079	SPICES	1000 FLA	MAR 1850	695	311	28	251	181	207	35	102
		TCNS	AVR 1525	477	360	16	283	116	144	45	72
081	SPICES	1000 FLA	MAR 880	181	142	11	152	84	154	12	92
		TCNS	AVR 669	147	122	2	100	40	119	12	83
082	FEEDING STUFF FOR ANIMALS	1000 ELA	MAR 134779	30617	32001	742	4282	16031	4842	2570	4233
		TCNS	AVR 121609	27090	30719	940	2498	14545	4819	3422	4647
083	FEEDING STUFF FOR ANIMALS	1000 ELA	MAR 792758	204575	216687	15416	223451	73252	16042	7000	18254
		TCNS	AVR 704669	190800	192276	12242	181842	75884	16780	6544	21455
084	MARGARINE AND SHORTENING	1000 FLA	MAR 20662	6519	1536	622	5441	4445	385	331	1381
		TCNS	AVR 21558	6624	840	1727	5543	4829	450	394	1091
085	MARGARINE AND SHORTENING	1000 FLA	MAR 37177	12326	2964	1105	10038	7325	481	480	2454
		TCNS	AVR 38078	12130	1607	384	8563	8215	439	498	1802
086	EDIBLE PRODUCTS & PREPARAT.	1000 ELA	MAR 51054	6882	6480	284	14436	6582	4789	6375	1640
		TCNS	AVR 46681	7272	5779	2584	13400	6017	4961	5592	1071
087	EDIBLE PRODUCTS & PREPARAT.	1000 ELA	MAR 51296	5454	886	326	14583	6102	5133	2422	1428
		TCNS	AVR 47958	6693	7578	2887	14357	5931	5144	3485	844
111	NON-ALCOHOLIC BEVERAGES, A.E.S.	1000 ELA	MAR 11849	974	3468	522	4192	1748	384	394	202
		TCNS	AVR 13485	1229	3142	635	4212	3107	294	131	227
112	NON-ALCOHOLIC BEVERAGES	1000 ELA	MAR 460967	398808	21352	1023	17861	5557	920	1244	401
		TCNS	AVR 379074	465409	28071	1289	16885	14741	605	401	468
113	ALCOHOLIC BEVERAGES	1000 ELA	MAR 224032	15280	95894	62521	5241	6684	29449	3414	3999
		TCNS	AVR 189309	15472	85445	48424	4084	6171	22570	3354	3381
121	TOBACCO, MANUFACTURED AND WASTE	1000 FLA	MAR 10342	283	452	1520	2721	211	4579	2	21
		TCNS	AVR 11746	258	42	1535	2222	446	2216	2	16
122	TOBACCO, MANUFACTURED	1000 FLA	MAR 4820	696	202	1402	716	208	1573	1	22
		TCNS	AVR 5180	602	41	1012	474	326	2440	1	303
123	TOBACCO, MANUFACTURED	1000 FLA	MAR 66767	15609	3572	84	22454	13158	9212	480	1113
		TCNS	AVR 64917	14083	2625	85	22503	12647	9230	476	898
211	HIDES, SKINS (EXC. FURS, SKINS), RAW	1000 ELA	MAR 12031	2516	2225	7	3222	2008	1245	91	117
		TCNS	AVR 11285	2264	2595	22	3461	1481	1250	98	99
212	HIDES, SKINS (EXC. FURS, SKINS), RAW	1000 ELA	MAR 65963	12452	22281	112	5236	5583	10272	3239	2878
		TCNS	AVR 62860	10299	26232	118	4855	6566	8883	4342	2545
213	HIDES, SKINS (EXC. FURS, SKINS), RAW	1000 ELA	MAR 42159	8212	11961	756	5476	4310	6900	2739	1895
		TCNS	AVR 37160	6416	10186	1400	4886	4325	4690	2881	1376
214	FURS, SKINS, RAW	1000 FLA	MAR 55286	3521	1592	2	486	732	23242	201	25510
		TCNS	AVR 44829	4846	1372	2	1176	317	13942	479	22642
222	SEEDS FOR SOFT-FIXED VEGET. OIL	1000 FLA	MAR 11354	181	7108	18	1945	23	70	2005	
		TCNS	AVR 11108	203	2833	166	3803	45	89	1849	
223	SEEDS FOR SOFT-FIXED VEGET. OIL	1000 FLA	MAR 35098	368	20126	8	5212	52	65	5263	
		TCNS	AVR 39347	506	8219	49	20222	142	112	10096	
224	SEEDS FOR OTHER FIXED VEGET. OILS	1000 FLA	MAR 2264	202	460	46	545	1410	162	34	
		TCNS	AVR 2149	119	425	22	356	527	114	15	
225	SEEDS FOR OTHER FIXED VEGET. OILS	1000 FLA	MAR 9883	609	1756	6	2256	4226	412	43	66
		TCNS	AVR 7275	267	2491	10	1872	3085	312	43	
226	NATURAL RUBBER LATEX, RUBBER, GLUPS	1000 FLA	MAR 1246	85	224	126	234	48	402	12	
		TCNS	AVR 986	28	335	182	266	5	161	12	
227	NATURAL RUBBER LATEX, RUBBER, GLUPS	1000 FLA	MAR 1506	92	250	116	522	48	456	11	
		TCNS	AVR 1139	22	222	100	422	6	190	11	

export
EXTRA (EUR-9)

CTCI Rév. 2	Products - Produits	1979	EUR-9	Deutschland	France	Italia	Nederland	Belg.-Lux.	United Kingdom	Ireland	Danmark
056	LÉGUMES, RACINES, ETC., CONSERVÉS	1000 LCF	MAR 12700	1553	2074	6355	606	306	1461	8	293
		AVR 9604	914	2512	3533	500	304	1577	12	252	
057	FRUITS FRAIS, SECS, SF. GLEAGIA.	1000 LCF	MAR 21946	647	2714	15205	621	603	1904	4	345
		AVR 14644	599	2076	1657	485	641	2160	7	219	
058	PRÉP. ET CONSERVES DE FRUITS	1000 LCF	MAR 26804	984	4477	18077	1644	225	205		958
		AVR 30699	707	3884	23451	1613	202	429		373	
059	PRÉP. ET CONSERVES DE FRUITS	1000 LCF	MAR 70658	2733	12533	42115	7544	709	95		2924
		AVR 69065	1881	11470	47323	6643	515	246		977	
060	PRÉP. ET CONSERVES DE FRUITS	1000 LCF	MAR 11653	1652	1996	2524	1126	30	2236	18	671
		AVR 10546	1339	1732	2759	1326	94	2414	1	841	
061	SUCRES ET MIEL	1000 LCF	MAR 11989	1940	2841	3706	1110	32	1439	18	903
		AVR 10922	1450	2051	3706	1386	150	1770	1	1107	
062	CONFISER., SUCRIFER., SANS	1000 LCF	MAR 60741	9559	34579	163	8340	3156	1804	205	2495
		AVR 79000	11450	32226	340	12334	18777	2042		1781	
063	CONFISER., SUCRIFER., SANS	1000 LCF	MAR 296871	48722	152104	757	22720	15133	5209	3	11584
		AVR 384164	64938	163355	1652	36620	17724	5692		4792	
064	CONFISER., SUCRIFER., SANS	1000 LCF	MAR 16647	1621	1176	2564	1850	366	1565	237	3588
		AVR 14255	1611	1443	1532	1402	399	5034	170	2664	
065	CAFF ET SUCCÉDANÉS DL CAFF	1000 LCF	MAR 9921	904	602	1164	1264	157	3706	141	1744
		AVR 8199	944	669	725	647	220	3166	74	1255	
066	CAFF ET SUCCÉDANÉS DL CAFF	1000 LCF	MAR 14655	5261	3555	301	1645	233	2854		472
		AVR 14723	5982	2700	115	1355	146	4483		402	
067	CACAO	1000 LCF	MAR 3370	772	1148	71	344	54	839		142
		AVR 3714	1063	715	24	276	32	1476		128	
068	CACAO	1000 LCF	MAR 30711	6972	2674	515	17638	1	2292		215
		AVR 29961	7237	3741	526	15426	2	2818		201	
069	CHOCOLAT ET PRÉP. ALIM. AU	1000 LCF	MAR 8335	1849	773	246	4703		664		103
		AVR 8398	1871	1205	176	4158	1	892		81	
070	CHOCOLAT ET PRÉP. ALIM. AU	1000 LCF	MAR 17989	2979	1323	1274	1506	354	8804	562	1185
		AVR 16544	2536	1454	1816	1411	693	7560	363	711	
071	THE ET MATE	1000 LCF	MAR 8501	1240	604	410	784	134	4357		395
		AVR 7519	1034	716	585	784	426	3435	306	224	
072	THE ET MATE	1000 LCF	MAR 8542	244	28	26	1215	127	6764		134
		AVR 8527	182	53	136	1410	135	6519	6	86	
073	EPICES	1000 LCF	MAR 2744	91	3	5	565	18	1627		32
		AVR 2661	75	4	25	1056	20	1424	1	12	
074	EPICES	1000 LCF	MAR 2180	778	388	35	480	51	348		56
		AVR 2064	827	301	69	540	22	209		66	
075	EPICES	1000 LCF	MAR 961	180	88	5	416	44	205		21
		AVR 1013	123	152	46	543	5	118		23	
076	NOURRITURE POUR ANIMALX	1000 LCF	MAR 44961	15073	7044	5875	4771	3506	2781	5	5910
		AVR 42567	13521	6260	7420	4154	2615	2432		6120	
077	NOURRITURE POUR ANIMALX	1000 LCF	MAR 175126	65609	26783	28511	15381	10105	4132	1	24204
		AVR 162185	55894	24952	28630	10512	6827	6191	3	26922	
078	MARGARINE, GRAISSES CLIMATIRES	1000 LCF	MAR 4996	201	230	12	3555	16	923		55
		AVR 5274	186	231		4306	27	423		49	
079	MARGARINE, GRAISSES CLIMATIRES	1000 LCF	MAR 6150	254	253	12	4824	13	728		64
		AVR 6957	223	255		5521	23	438		57	
080	PRODUITS ET PRÉP. ALIMENT., ADA	1000 LCF	MAR 41546	6691	5351	1054	6907	725	4622	9447	5669
		AVR 43325	10585	6401	837	7462	705	4976		7126	
081	PRODUITS ET PRÉP. ALIMENT., ADA	1000 LCF	MAR 30522	3758	4752	1285	6213	871	4107	3059	6477
		AVR 29717	4685	5513	574	573	552	4543	2054	6477	
111	BOISSONS NON ALCOOLIQUES, ADA	1000 LCF	MAR 13316	2404	6492	1752	1067	10	1260	11	319
		AVR 11799	2367	6022	655	841	37	1403	4	470	
112	BOISSONS ALCOOLIQUES	1000 LCF	MAR 49392	6363	32327	4121	2408	29	2463	25	638
		AVR 42594	6223	28274	2485	1675	165	2826	18	928	
113	BOISSONS ALCOOLIQUES	1000 LCF	MAR 216452	13035	70918	70052	16651	178	79030	2576	3862
		AVR 150717	16451	65118	16430	11457	294	74697	846	3404	
114	BOISSONS ALCOOLIQUES	1000 LCF	MAR 192225	14421	47010	48642	25881	227	45237	1722	5384
		AVR 162943	19612	46446	71401	15406	466	39970	541	5102	
121	TABACS BRUTS ET DECHETS	1000 LCF	MAR 2173	290	102	555	777	2	111		38
		AVR 2002	577		112	545		261			
122	TABACS FABRIQUES	1000 LCF	MAR 2193	94	42	188	184	1	41		15
		AVR 1039	279		365	248		80			
123	TABACS FABRIQUES	1000 LCF	MAR 32869	4707	1151	4	3647	895	15677	1438	1356
		AVR 30645	5468	977		3877	814	16735	1630	1144	
124	TABACS FABRIQUES	1000 LCF	MAR 5243	981	414	1	576	140	2544	339	248
		AVR 5095	1200	266		745	147	2172	376	184	
211	CUIRS ET PEAUX BRUTES, SF. PELLET	1000 LCF	MAR 22843	4009	4674	2055	6622	351	2254	87	2751
		AVR 20301	3754	3967	1336	5853	654	3021	90	1585	
212	PELLETIERES BRUTES	1000 LCF	MAR 13541	3123	2365	846	3858	282	1583	61	1425
		AVR 10770	2494	1839	571	2955	481	1605	72	755	
213	PELLETIERES BRUTES	1000 LCF	MAR 31237	317	3291	52	377	377	11118	46	16046
		AVR 23862	406	2452	46	457		6500		14001	
222	FRUITS GLEAG.P.EXT.HLILE	1000 LCF	MAR 786	107	83	4	527	1	66		8
		AVR 358	81	66	13	173		23		2	
223	FRUITS GLEAG.P.EXT.HLILE	1000 LCF	MAR 1302	154	115	7	516	6	94		8
		AVR 545	90	72	18	348		15		3	
224	FRUITS GLEAG.P.EXT.ALTRH	1000 LCF	MAR 752	196	170	66	174	12	58		76
		AVR 745	134	162	51	225	56	53		24	
225	FRUITS GLEAG.P.EXT.ALTRH	1000 LCF	MAR 1438	326	222	70	362	33	126		299
		AVR 1214	247	51	62	353	213	126		82	
232	CAOUTCHOUC NATUREL	1000 LCF	MAR 609	60	51	302	14	1	179		1
		AVR 457	47	45	148	14	1	200		1	
233	CAOUTCHOUC NATUREL	1000 LCF	MAR 530	58	46	272	13	1	136		1
		AVR 396	38	40	116	7	1	186		1	

export
INTRA (EUR-9)

SITC Rev. 2	Products - Produits	1979	EUR-9	Deutschland	France	Italia	Nederland	Belg.-Lux.	United Kingdom	Ireland	Danmark
232	SYNTH. RUBBER LATEX, RUBBER, FETC	1000 FLA	59070	9252	21812	2645	11802	6376	6174	31	4
		TCAS	54172	7836	21865	2746	10778	4864	6117	19	2
244	CRK. NATURAL, RAW AND WASTE	1000 FLA	103	24	27	1	25	2	24		
		TCAS	85	4	1	2	65	1	9		
245	FUEL WOOD AND WOOD CHARCCAL	1000 FLA	398	101	125	4	114	36			8
		TCAS	441	85	156	1	135	6	6		5
246	PULP WOOD	1000 ELA	5172	1137	3253		466	131	61	41	43
		TCAS	5175	1504	2752		681	173	24	27	44
247	OTH. WOOD, ROUGH OR REGLMPLY SCAR	1000 FLA	13906	2591	7567	48	714	2166	460	137	136
		TCAS	14277	2817	7155	42	576	2724	301	91	181
248	WOOD, SIMPLY WORKED & SLEEPERS	1000 FLA	29928	6475	12122	471	4655	4165	804	298	942
		TCAS	26798	6120	10610	471	3844	4166	902	210	735
251	PULP AND WASTE PAPP	1000 ELA	21269	4953	5662	24	2545	4843	1203	372	1256
		TCAS	20683	4875	5766	16	2417	4657	1018	430	1364
261	SILK	1000 FLA	207	76	105					13	
		TCAS	317	23	154	28				67	
263	COTTON	1000 FLA	7348	3604	2125	121	323	325	786	17	27
		TCAS	6253	2694	2047	145	225	357	666	1	14
264	JUTE & OTH. TEXTILE BAST FIBRES	1000 FLA	283	3	5		50	181	3	1	
		TCAS	251	8	11		103	125	4		
265	VEG. TEXT. FIBRE, EXC. COTTON, JUTE	1000 FLA	8764	56	4068	221	455	3732	188	4	
		TCAS	7907	63	3706	224	318	3182	352		
266	SYNTHETIC FIBRES FOR SPINNING	1000 ELA	59348	25492	12666	252	2257	752	6160	2065	331
		TCAS	50627	22156	10734	5577	2808	730	5568	2772	282
267	OTH. MAN-MADE FIBRES FOR SPINNING	1000 FLA	11819	1619	3885	267	717	2045	3104	128	30
		TCAS	10441	1963	2997	257	657	1905	2411	160	51
268	WOOL AND OTHER ANIMAL HAIR	1000 ELA	35363	2128	13443	1104	2049	4513	1074	1216	26
		TCAS	34588	2177	10779	1625	2011	4510	12017	1407	56
269	OLD CLOTHG., OTH. TEXT. ART., TRACS	1000 ELA	13412	975	5006	540	1165	1795	3222	714	4
		TCAS	12542	959	3900	722	1062	1760	3321	799	20
271	FFRITILIZERS, CRDIF	1000 ELA	7779	3835	487	251	1527	1022	470	3	49
		TCAS	7734	3966	551	623	1327	639	437	3	22
272	STONE, SAND AND GRAVEL	1000 ELA	24943	14717	1430	1026	3770	2766	1067		148
		TCAS	24695	14017	1792	1265	3710	2827	1002		55
274	SULPHUR, UNCASTED IRON PYRITES	1000 ELA	1679	214	535	18	660	244	4		
		TCAS	1657	107	381	15	713	409	31		
277	NATURAL ABRASIVES, NFS.	1000 ELA	36634	10575	8885	288	14426	4348	78	32	
		TCAS	42253	7462	8585	242	15555	6086	237	36	
278	OTHER CRUDE MINERALS	1000 ELA	19016	4048	4935	1627	2466	4529	737	156	127
		TCAS	24327	7262	5507	1566	3316	5422	749	135	341
279	SULPHUR, UNCASTED IRON PYRITES	1000 FLA	3749989	764804	1155172	22056	66665	744773	310562	21840	43094
		TCAS	577730	1862214	1190916	20029	107595	545631	298424	29481	150683
281	IRON ORE AND CONCENTRATES	1000 ELA	2537	376	1941	127	10	62	15		
		TCAS	4926	2180	2602	65	33	28	14		
282	IRON OR STEEL SCRAP AND WASTE	1000 FLA	62423	7411	45556	687	251	1045	3073		
		TCAS	120431	46570	66785	787	778	247	5640	20	
283	IRON ORE AND CONCENTRATES	1000 ELA	8938	502	127	165	2171	4554	1374		1
		TCAS	6523	365	55	247	577	2555	1660		
284	OTHER CRUDE MINERALS	1000 FLA	46775	12019	8755	2245	10235	3259	10034	154	426
		TCAS	45393	12188	8734	2800	6331	3762	9051	79	457
285	IRON ORE AND CONCENTRATES	1000 ELA	1681588	613587	302201	65051	205300	255425	124195	1258	4430
		TCAS	1988177	742817	422347	50035	176473	360031	140561	1569	4340
286	IRON ORE AND CONCENTRATES	1000 ELA	4402	94	4021	40	54	132			21
		TCAS	6920	120	5417	70	1245	66			8
287	IRON OR STEEL SCRAP AND WASTE	1000 FLA	816034	14709	781622	6786	782	11165			970
		TCAS	1117770	19129	1023976	5415	46585	7740			525
288	IRON OR STEEL SCRAP AND WASTE	1000 FLA	95640	29729	44356	447	10221	2511	5942	195	849
		TCAS	73761	25267	32165	514	6462	3026	5117	335	739
289	IRON OR STEEL SCRAP AND WASTE	1000 ELA	946102	293851	412215	854	115150	43876	61592	2739	10724
		TCAS	721494	248172	307185	1074	79053	24417	45996	3556	9103

export
EXTRA (EUR-9)

CTCI Rév. 2	Products - Produits	1979	EUR-9	Deutschland	France	Italia	Nederland	Belg.-Lux.	United Kingdom	Ireland	Danmark
223	CAOUTCHOUC SYNTHETIQUE 1000 LCF	MAR	35311	8593	5155	2676	5220	4755	4650		18
		AVR	35549	10270	5721	2618	4557	5161	3704		17
	TCNAES	MAR	49117	11120	12862	4307	8845	6101	5812		35
		AVR	47914	12724	12386	4161	7550	5660	4559		35
244	LIEGE BRUT ET DECHETS 1000 LCF	MAR	113	20	4	58			31		
		AVR	73	12	2	34	2		29		
	TCNAES	MAR	307	9	1	277			16		
		AVR	199	8		167			17		
245	BOIS CHALFFAGE, CHARBON DE BOIS 1000 LCF	MAR	311	151	108	15	15		1		21
		AVR	274	103	118	23	18	2	9		2
	TCNAES	MAR	3093	1887	1426	51	5		6		578
		AVR	2924	1382	1370	107	37	4	21		4
246	BOIS DE TRILLRATICA 1000 LCF	MAR	1477	838	116	7	8				503
		AVR	1757	1206	65	12	12		3		466
	TCNAES	MAR	47269	23560	4327	28	46		13		19284
		AVR	58709	37635	2432	6	63		18		18553
247	ALT. BOIS BRUTS OL SIMPL. EQLAR. 1000 LCF	MAR	5152	2004	2684	22	8	126	186		117
		AVR	4376	1636	1966	5	5	150	273		282
	TCNAES	MAR	40065	16235	21237	58	33	500	339		1177
		AVR	32551	14007	14051	8	8	1175	638		2229
248	BOIS SIMPL. TRAVAIL., TRAVERSIFS 1000 LCF	MAR	11537	5157	2826	1812	337	124	148		1133
		AVR	10179	4750	2937	902	237	162	139		901
	TCNAES	MAR	44475	21624	12765	4823	566	554	453		3270
		AVR	39152	18527	12775	2135	450	652	490		2980
251	PATES A PAPIER ET DECHETS PAP. 1000 UCF	MAR	6115	1387	2361	1	51	621	276		344
		AVR	6593	2559	2801	1	112	640	54		370
	TCNAES	MAR	47965	13200	23588	1	1057	2522	1883	34	4956
		AVR	45621	18836	17281	1	1272	2841	551		4799
261	SOIE 1000 LCF	MAR	777	223	20	515			4		
		AVR	361	273	47	27			13		
	TCNAES	MAR	81	35	4	40			2		
		AVR	73	64	5	2			1		
263	COTON 1000 LCF	MAR	2147	1459	170	65	85	60	286		4
		AVR	1629	978	249	40	5	53	290		9
	TCNAES	MAR	3063	1899	425	121	122	105	363		5
		AVR	2401	1364	455	114	14	98	342		11
264	JUTE, AUTRES FIBRES LIBERIENNES 1000 LCF	MAR	159	37	11	22	30	58	23		1
		AVR	121	1	17		75		1		
	TCNAES	MAR	355	72	25	10	35	179	26		
		AVR	198	44	4		136		2		
265	FIBRES VEGET. (SF. COTON, JUTE) 1000 LCF	MAR	2992	25	691	50	10	2135	65		12
		AVR	2995	24	789	20		2058	54		10
	TCNAES	MAR	2678	36	705	45	6	1757	70		15
		AVR	2700	32	724	14		1864	44		13
266	FIBRES SYNTHETIQUES PR. FILAGE 1000 LCF	MAR	30647	12794	2218	4167	452	55	10460	98	223
		AVR	29760	12305	1619	5885	1045	45	8571	81	269
	TCNAES	MAR	25417	10243	1673	2470	427	41	9248	92	214
		AVR	25048	9936	1196	2232	441	24	7548	81	150
267	FIBRES ARTIF. DISCONT., OFCHETS 1000 LCF	MAR	13640	2455	2121	525	112	451	7576		1
		AVR	11981	1706	1708	1688	140	271	6967		
	TCNAES	MAR	13944	2021	1545	502	173	562	8737		1
		AVR	13741	1102	1462	1706	243	335	8189		
268	LAINES ET POILS FINS OL GRES. 1000 LCF	MAR	12467	1914	2650	258	236	560	6343	9	57
		AVR	15767	1555	4097	326	447	1455	7882		1
	TCNAES	MAR	3356	596	802	33	105	268	2010	1	17
		AVR	4730	545	1151	133	152	446	2303		
269	FRIPERIE, DRILLES ET CHIFFONS 1000 LCF	MAR	4639	942	524	247	1055	1070	570	7	80
		AVR	4627	632	465	377	1305	1265	477		106
	TCNAES	MAR	8998	1925	516	524	2133	2009	1125	1	265
		AVR	8840	1436	864	677	2531	1885	1131		317
271	ENGRAIS BRUTS 1000 UCF	MAR	358	86	160	3	35	7	55		12
		AVR	217	40	105	13	27	2	26		4
	TCNAES	MAR	3549	970	2079	43	201	27	138		91
		AVR	3126	421	1804	158	567	18	100		58
273	PIERRES, SABLES ET GRAVIERES 1000 LCF	MAR	8444	1840	1105	4255	166	455	368		211
		AVR	7629	1886	1295	3345	254	308	292		110
	TCNAES	MAR	505418	179183	135297	85184	2522	48262	30052		24918
		AVR	507919	153016	200586	76013	3125	36625	32191		7360
274	SCUFRE, PYRITES DE FER N. GRILL. 1000 LCF	MAR	2868	520	2252	45	28	20			3
		AVR	3041	1137	1847	21	15	21			
	TCNAES	MAR	57347	4837	51868	243	200	78			20
		AVR	62055	17885	43821	170	119	60			
277	ABRASIFS NAT. (YC DIAM. INDUSTR.) 1000 UCF	MAR	8528	510	23	202	673	4902	2218		
		AVR	7519	340	34	150	630	4452	1533		
278	AUTRES PRODUITS MINERALS BRUTS 1000 LCF	MAR	31240	8843	2840	4120	4022	365	9730	323	983
		AVR	27792	7739	2021	2807	3088	341	8646	1325	815
	TCNAES	MAR	5678787	116163	45714	56809	121561	2800	5304250	20186	10905
		AVR	619189	97339	48654	81530	100164	5583	260229	21128	4560
281	MINERAIS CF FER ET COINCATRES 1000 LCF	MAR	124	87				34			
		AVR	94	63				31			
	TCNAES	MAR	6225	5882				307			
		AVR	5526	5215				311			
282	FERRAILLES DE FONTE, FER, ACIER 1000 LCF	MAR	16469	2222	4945		1552	228	6727	231	264
		AVR	18031	3404	3679	57	2623	674	6113	63	218
	TCNAES	MAR	185834	19283	50312		24277	4162	84272	2429	1098
		AVR	194428	39223	36198		27340	5575	65788	403	1500

TAB. 8
export
INTRA (EUR-9)

SITC Rev. 2	Products - Produits	1979	EUR-9	Deutschland	France	Italia	Nederland	Belg.-Lux.	United Kingdom	Ireland	Danmark
266	DRFS E CONC.OF LRAM E THCRICLP 1000 ELA	MAR 3515 AVR 3483						3515 3483			
267	BASE METAL DRFS E CONCENTR.AFS 1000 FLA	MAR 45152 AVR 39090	7156 5833	3786 3589	2513 149	10226 13073	4115 2647	3938 5411	12137 8038	681 745	
		TCAS 139212 AVR 91679	11066 14669	14415 13042	22500 1101	11545 10088	3675 6737	11660 2277	69161 41268	4752 2548	
268	NCV-FERRGLS METAL WASTE E SCR. 1000 ELA	MAR 62731 AVR 65474	11841 9399	17456 20254	567 20254	14144 13780	7251 6757	7481 7919	821 575	1828 1461	
		TCAS 112445 AVR 108589	25219 17384	25015 26712	3665 15220	22514 15547	21276 15329	5559 11293	930 946	2543 2268	
269	PRECICLS *FTAL DRFS, WASTF,AFS 1000 ELA	MAR 4538 AVR 4487	49 88	120 55		1711 2104	777 405	1791 663	19 31	121 101	
251	CRUDE ANIMAL MATERIALS, NES. 1000 FLA	MAR 18295 AVR 18239	3463 4175	2816 2462	560 511	2553 2781	2253 2140	1179 1645	536 490	4495 3615	
		TCAS 44267 AVR 41442	9272 10496	2251 2866	2042 2853	2547 7748	6465 6363	795 787	3207 2525	10102 8564	
252	CRUDE VEGETABLE MATFRIALS, NES. 1000 FLA	MAR 144009 AVR 118479	8229 7711	5552 7684	12172 14528	51445 71442	10116 5800	2079 2349	421 211	8079 8074	
		TCAS 76106 AVR 61098	2940 2221	5161 6512	5901 7762	3845 30555	11550 4805	1245 1445	1304 471	7257 6489	
322	COAL, LIGNITE AND PEAT 1000 FLA	MAR 93299 AVR 77706	80147 66929	3328 2521	48 11	3464 2252	1610 757	3916 4352	781 928	5 17	
		TCAS 1666964 AVR 1343364	1365991 1094019	61148 46096	707 155	100647 77453	30486 12432	92426 96203	15497 16751	63 217	
323	BRIQUETTES, COKE, SEMI-CCKF 1000 FLA	MAR 61436 AVR 54517	52515 44929	3346 4715	406 10	3051 2514	1505 1829	536 510	24 27	13 33	
		TCAS 713339 AVR 662614	581670 520022	41791 52564	4118 22	51115 50166	15095 21472	14395 16352	605 564	549 1252	
332	PETROLFLM OILS, CRUDE 1000 ELA	MAR 104947 AVR 145109					6 27	5 104536 149082			
		1000 TCAS 1238 AVR 1709						1238 1709			
334	PETROLFLM PRODUCTS, REFINED 1000 FLA	MAR 724994 AVR 646289	52092 40532	77316 68221	52188 5154	32186 26816	75754 77800	57522 90725	99 99	8118 6398	
		TCAS 5770849 AVR 5672016	347946 251383	654775 672118	665000 674772	2628779 2666658	567569 43454	803331 551953	455 344	58329 58675	
335	RESIDUAL PETROLEUM PRCD., AFS. 1000 FLA	MAR 37422 AVR 31440	9104 9251	7502 7625	465 54	11225 7768	4760 5282	4293 4784	72 163	11 21	
		TCAS 248434 AVR 227283	53286 59460	54355 60431	4152 4762	14550 25621	35637 41711	21220 31092	47 86	107 120	
341	GAS, NATURAL AND MANUFACTURED 1000 FLA	MAR 3198 AVR 2937			40 166	28054 251521	1608 608	2856 2511	23 21	1 1	
251	ELECTRIC CURRENT 1000 ELA	MAR 11484 AVR 14085	7736 11897	3665 3724			6 747			75 97	
		1000 KWH 627749 AVR 691186	355191 592172	267522 82372			243 5500			4393 6142	
411	ANIMAL OILS AND FATS 1000 FLA	MAR 16256 AVR 14375	5006 4719	2145 1883	2555 1464	1134 524	1699 1780	697 477	969 763	2117 2365	
		TCAS 39817 AVR 36505	13537 12994	5122 4446	3522 2140	2844 2268	4130 4337	1185 930	2042 2041	7446 7249	
422	FIXED VEGETABLE OILS, *SCPT 1000 ELA	MAR 44014 AVR 40487	15703 11259	5646 10140	2558 2177	7658 5471	7116 6434	747 271	106 113	722	
		TCAS 79134 AVR 75024	28915 21162	18228 20412	3200 2090	14886 18780	12121 10473	1299 176	195 176	1711	
424	OTHER FIXED VEGETABLE OILS 1000 ELA	MAR 19914 AVR 17594	2892 2414	2932 2488	625 200	5557 5164	2033 1872	774 836	51 119	650 501	
		TCAS 29357 AVR 24916	4408 3318	3789 3210	657 242	15415 13815	3661 2774	1019 1093	66 121	902 653	
421	PROCESSED ANIMAL VEG. OILS, ETC. 1000 FLA	MAR 29345 AVR 27749	11406 9766	2012 1715	725 614	5254 4517	2328 2356	1404 2490	145 121	1987 1761	
		TCAS 54976 AVR 51336	21672 18542	5001 3519	1500 1201	17652 16405	4555 4595	2348 4292	310 246	1895 2517	
511	HYDROCARBONS, NFS., DERIVATIVES 1000 ELA	MAR 224081 AVR 222971	44569 54055	61014 65603	2675 3854	75146 62515	15516 15722	20730 16780	26 30	8 5	
512	ALCOHOLS, PHENOLS, ETC. 1000 FLA	MAR 71630 AVR 67979	28557 26171	11347 5462	3218 2356	12115 14440	4564 3832	10951 11583	15 35	175 140	
513	CARBOXYLIC ACIDS, ETC. 1000 ELA	MAR 84276 AVR 82156	33397 31361	6970 5343	7482 4345	17235 14560	6575 7540	10792 12342	2526 2763	894 917	
514	NITROGEN-FUNCTION COMPOUNDS 1000 ELA	MAR 94710 AVR 83085	35367 35380	8064 6777	2261 2565	13128 11827	11503 8886	22062 16553	813 441	392 302	
515	ORGAN-INOORGANIC COMPOUNDS, ETC. 1000 FLA	MAR 88228 AVR 92727	26542 25727	6870 8158	3345 3204	12681 14530	14788 14530	11463 12183	11377 14674	1158 985	
516	OTHER ORGANIC CHEMICALS 1000 ELA	MAR 70855 AVR 59858	26286 19570	5473 5554	1841 2456	14755 11484	8890 6205	3665 5411	227 106	2779 3072	
522	INORG. CHEM. ELEMENTS, OXIDES, ETC. 1000 ELA	MAR 85126 AVR 85447	27937 27107	17200 22126	2770 2177	17855 15108	12341 11163	6097 7374	877 268	55 34	
523	OTHER INORGANIC CHEMICALS 1000 FLA	MAR 54187 AVR 50965	20936 19034	7561 7085	1821 1602	11321 10067	5204 5028	6515 5028	147 109	82 52	
524	RADIO-ACTIVE & ASSOC. MATERIALS 1000 FLA	MAR 55612 AVR 42577	998 9325	2888 1665	275 165	400 268	145 52	24999 26550	5 4	12 4	
521	SYNTH. DYES, NATURAL INDIGO, ETC. 1000 ELA	MAR 40125 AVR 35694	26129 23962	675 508	1477 1289	2522 2355	1530 1530	6894 5594	3 16	49 41	
522	DYEING, TANNING EXTRACTS, ETC. 1000 FLA	MAR 3594 AVR 3479	2095 1847	1020 586	156 114	13 20	30 47	191 424			

export
EXTRA (EUR-9)

CTCI Rév. 2	Products -Produits	1979	EUR-9	Deutschland	France	Italia	Nederland	Belg.-Lux.	United Kingdom	Ireland	Danmark
266	MINERAIS D'URANILM. DE THORIUM	MAR AVR									
267	MINERAIS DE METAUX COMMUNS, MINERAIS	MAR AVR	27957 27597	8937 6203	5221 3684	1256 4766	6425 7623	1655 1166	4167 3104	1103 1083	49 28
		TENNES	43786 42513	12456 26667	14560 7161	4550 35457	3157 4026	277 241	2337 1298	5578 3545	371 160
288	CECHETS DE METAUX NON FERREUX	MAR AVR	12756 10712	4710 4158	3816 3960	428 466	257 685	444 158	2959 1166	3 2	29 78
		TENNES	10923 9284	5447 4450	2637 2742	510 520	180 172	356 107	1121 244	31 19	122 187
285	MINERAIS METALX PRFC., DECHETS	MAR AVR	1379 5553	37	1167 1423	44	144		3 3946		65 203
251	MAT. BRUTES D'ORIG. ANIMALE, ADA	MAR AVR	11636 10047	3444 2960	2058 1704	319 527	1871 1576	565 541	1061 1072	73 162	2261 1495
		TENNES	14744 11109	2575 1389	488 552	652 1062	1252 1532	252 326	748 277	46 94	8590 5818
252	MAT. BRUTES D'ORIG. VEGETALE, ADA	MAR AVR	55638 49012	10807 9006	6922 4826	5726 7239	20602 17755	1537 1052	2880 1539	1 5	7123 7591
		TENNES	21245 23390	3323 5147	3748 2417	2022 2708	1386 1306	618 477	742 503	19	3395 4809
322	FOUILLES, LIGNITES ET TOURBE	MAR AVR	9837 6865	4375 3831	514 241	103 51	37 116	2266 1355	1070	19 3	23 54
		TENNES	143797 112538	72283 64453	13545 7419	1005 512	3405 3498	3005 1853	2113 1709	304 57	280 807
323	BRIQUETTES, COQUES ET SEMI-COQUES	MAR AVR	51019 40258	32067 29710	7970 3183	6245 776	655 541	24 25	3623 4862	170	256 541
		TENNES	719204 557677	451330 416058	115391 44446	8886 10652	5352 11458	230	49941 66309	1467	2617 5351
322	HUILES BRUTES DE PETROLE	MAR AVR	59407 125356		24				55373 125356		
		TENNES	694 1446						654 1446		
324	PRODUITS RAFFINES DU PETROLE	MAR AVR	472198 491869	49639 45607	58369 60783	165152 181153	55221 114702	46274 44517	37045 28133	8	17490 16968
		TENNES	3966852 3978690	354302 306823	425887 446243	1415620 1001864	1033045 1125872	352856 310758	240705 141832	1	140386 151357
325	PRODUITS RESIDUELS DU PETROLE	MAR AVR	21639 20090	10612 9923	1563 1862	1271 1072	1474 525	745 1524	5104 4206	63	407 574
		TENNES	183388 116591	57223 48112	14936 14573	15604 6328	7337 2755	6537 16102	76142 14431	7	4993 12846
341	GAZ NATURELS ET GAZ MANUFACTURE	MAR AVR	11515 10446	8520 7571	1805 150	4745 4720	2435 4512	527 527	286 338		121 27
351	ENERGIE ELECTRIQUE	MAR AVR	793075 579813	426111 410567	155183 21162						77781 148089
411	HUILES ET GRAISSES ANIMALES	MAR AVR	2442 2416	599 284	536 1054	65 62	250 181	50 42	523 512	24	392 204
		TENNES	4764 4243	852 498	1215 2245	130 130	463 348	86 49	427 323	50	846 452
423	HUILES VEGETALES FIXES OILSEEDS	MAR AVR	32525 28300	9458 6690	5627 4981	2125 2625	5482 11453	1580 541	1496 1350	18	1295 746
		TENNES	57463 52489	18452 13535	9951 8407	2502 2638	10750 21666	4031 1878	3095 2895	21	2580 1519
424	AUTRES HUILES VEGETALES FIXES	MAR AVR	9415 6944	5536 2791	557 657	455 452	1056 1684	61 58	276 240	23 25	152 137
		TENNES	13915 8444	9244 4554	555 620	1027 626	2536 2108	65 63	249 342	14 14	204 107
421	HUILES ET GRAISSES ELABOREES	MAR AVR	16939 14539	7231 6039	1493 1088	350 363	4565 2402	30 42	2193 2770		933 816
		TENNES	21200 18562	11053 9538	2445 2247	657 666	4480 2645	25 63	1400 1657		1096 716
511	HYDROCARB. ET DERIV. HALOGEN. ETC.	MAR AVR	95357 93484	17685 16634	26205 40178	5310 7015	24485 23244	1330 1323	8283 5037		55 33
512	ALCOOLS, PHENOL, DERIV. HALOGEN. ETC.	MAR AVR	57395 47305	30790 23196	8015 5692	3015 1666	7556 2663	817 2153	6587 6791		169 144
513	ACIDES CARBOXYLIQUES, ETC.	MAR AVR	73416 72370	36255 29597	6193 5452	4158 7248	10704 10353	3374 3713	11161 14231	829 1191	742 589
514	COMPOSES A FONCTIONS AZOTEES	MAR AVR	94511 79384	50238 36237	8776 7534	11408 7148	4725 4033	4118 2664	13981 18731	713 415	552 527
515	COMPO. ORGANI-MINER., FERTILISANT	MAR AVR	113436 104572	41616 38021	8908 10097	5762 6568	12316 15220	15374 14428	11002 13478	7821 5505	1636 755
516	AUTRES PROD. CHIM. ORGANIQUES	MAR AVR	53392 49395	20161 16404	5831 6365	2502 3186	5661 10816	1776 1652	5045 4289	241 724	8775 6455
522	PROD. CHIMIQUES INORGANIQUES	MAR AVR	77528 69450	34675 30113	13989 16377	5616 4872	4354 4415	2070 2355	11862 10670	687 515	272 177
523	AUTRES PROD. CHIM. INORGANIQUES	MAR AVR	71362 60394	30167 27019	7658 8627	4128 5805	8564 8607	2822 1537	17693 10175	24 22	246 206
524	MAT. RADIO-ACTIVES ET ASSIMIL.	MAR AVR	56838 27024	14179 1002	12656 6361	69 2	186 156	2	29734 19458		12 19
531	COLOR. ORG. SYNT., INDIC. NAT., ETC.	MAR AVR	76956 69334	57456 48150	1174 512	2255 2557	1300 1730	575 537	11180 14673	56 3	2480 1632
532	EXTRAITS P. FINIS., TANNAGE, P. TIC.	MAR AVR	5649 6628	3615 2799	871 1108	469 1543	178 445	17 4	427 652		72 33

TAB. 8
export
INTRA (EUR-9)

SITC Rev. 2	Products - Produits	1979	EUR-9	Deutschland	France	Italia	Nederland	Belg.-Lux	United Kingdom	Ireland	Danmark
522	PIGMENTS, PAINTS, VARNISHES, ETC.	1000 FLA MAR AVR	85247 77479	31898 28495	12034 11433	1715 1470	16450 14826	12531 11499	8133 7574	462 427	1994 1551
541	MEDICIN. & PHARMACUT. PRODUCTS	1000 FLA MAR AVR	177630 151907	43464 38430	26290 27123	12502 12264	20237 18531	25620 20537	31702 26771	9620 3320	3194 4606
551	ESSENT. OILS, PERFUM. & FLAV. MAT.	1000 FLA MAR AVR	20519 18906	2053 1708	7025 6436	2044 1190	2511 3486	461 271	2533 4475	1042 1002	50 38
553	PERFUMERY, COSM. & TOILET. PRFP.	1000 FLA MAR AVR	58136 52514	7145 7945	27256 22831	2522 1678	3246 3277	5124 4595	11276 10788	665 999	248 257
554	SOAPS; POLISHING & SCOUR. PRFP.	1000 ELA MAR AVR	53999 54112	19928 17834	5566 5959	444 442	5645 5708	10228 11457	7027 6845	607 925	430 407
562	FERTILIZERS, MANUFACTURED	1000 ELA MAR AVR	106527 95677	23596 22076	8201 7811	7127 1788	22758 21405	27036 25129	10021 7044	221 184	521 320
		TCAS	1161722 1049735	304120 278025	92405 54069	21567 18236	274150 211021	466721 383359	85217 55992	1652 1221	5431 3413
572	EXPLOSIVES	1000 ELA MAR AVR	3827 2561	992 592	244 400	267 256	222 222	552 555	964 560	117 110	5 2
582	PRODUCTS OF CONDENSATION, ETC.	1000 FLA MAR AVR	176110 162442	59177 53451	15816 20375	5473 5042	51371 47405	22281 15815	11423 10792	1006 1108	959 704
		TCAS	169771 152746	57122 47168	16511 18217	10024 5513	48100 51587	15381 16360	7818 7857	501 610	1996 1974
583	PRODUCTS OF POLYMERIZATION, ETC.	1000 FLA MAR AVR	419801 401334	115530 106977	72255 71542	21526 25477	25660 28325	64576 78325	28650 27661	3465 3231	2187 2339
		TCAS	566916 493938	133402 115230	105431 93689	32759 35221	110574 88787	115458 106662	34414 29114	3369 2719	1509 1416
584	CELLULOSE DERIVATIVES, ETC.	1000 ELA MAR AVR	22283 20112	7625 6767	2948 3140	1622 1462	2712 1466	2746 2860	4317 3715	280 145	31 2
		TCAS	10397 9613	3529 2921	1469 1926	645 656	1121 824	1324 1243	1914 1981	87 49	8 2
585	OTH. ARTIF. RESINS & PLASTIC MAT.	1000 FLA MAR AVR	14453 9987	1690 1557	2548 1766	1021 608	5010 3852	804 362	2492 2090	595 306	283 216
		TCAS	18549 11821	928 741	4467 2050	1514 585	8122 6302	441 762	2689 1678	161 190	18 10
591	DISINFECTANTS, INSECTICIDES, ETC.	1000 FLA MAR AVR	82439 79619	27982 30395	14124 14877	2057 657	7704 6773	2212 2539	12832 9258	281 102	407 178
592	STARCHES, INULIN, GLUTEN, ETC.	1000 FLA MAR AVR	36149 32080	8263 7922	8225 7390	722 855	10531 8206	3413 3253	1717 1914	2177 2325	1040 1045
598	MISC. CHEMICAL PRODUCTS, NES.	1000 FLA MAR AVR	151162 139506	57191 49649	21840 25182	8013 7149	23481 18520	16041 15142	22174 18221	652 719	1770 1324
611	LEATHER	1000 FLA MAR AVR	61881 61872	9192 7991	12292 14542	15425 20210	6682 5403	3502 3722	6764 5714	2083 3011	496 429
		TCAS	6233 6513	1318 1172	872 873	1542 1251	634 620	355 355	708 773	477 227	28 19
612	MANUFACTURES OF LEATHER, NES.	1000 FLA MAR AVR	10853 10534	2290 2363	852 878	3983 3578	1173 841	820 536	1477 1416	72 99	196 223
613	FURSKINS, TANNED OR DRESSED	1000 FLA MAR AVR	15499 18161	3053 3273	2078 2071	1785 2255	454 1443	2631 1534	5280 5920	110 160	107 141
621	MATERIALS OF RUBBER	1000 FLA MAR AVR	34873 31302	11425 9724	6520 5662	5828 5660	2385 2074	3316 2350	4242 2982	978 880	465 380
		TCAS	22764 20042	7415 6157	3573 2998	2978 2271	2657 2414	2343 2043	2313 2313	806 601	166 155
625	RUBBER TYRES, TYRE CASES, ETC.	1000 ELA MAR AVR	130344 121053	20054 20085	41415 40623	12752 12021	5781 4664	16584 15573	14526 13179	3613 2984	221 214
		TCAS	66295 61984	16402 14959	21033 20658	6263 5877	5653 4533	7768 7121	6927 6505	2020 1717	218 223
628	ARTICLES OF RUBBER, NES.	1000 ELA MAR AVR	33374 28963	12145 9947	5822 5269	4214 3434	3063 2691	2453 2116	4502 4450	228 257	846 799
		TCAS	7416 6473	2955 1678	1417 1205	1127 855	560 432	503 444	1042 1208	54 48	228 105
633	CORK MANUFACTURES	1000 ELA MAR AVR	870 821	173 92	220 286	104 127	174 104	16 43	181 157	9 4	2 2
		TCAS	293 244	40 29	66 88	42 26	77 55	2 4	66 60	11 1	1 1
634	VENEERS, RECONST. WOOD, ETC., NES.	1000 FLA MAR AVR	56835 55040	15764 13447	12155 12095	6286 6288	4220 3968	14421 15558	2819 2884	133 166	837 750
		TCAS	159872 173325	46626 40884	26355 27268	5516 5551	7417 7576	65853 73444	6142 7120	260 429	1659 10453
635	WOOD MANUFACTURES, NES.	1000 FLA MAR AVR	45867 40576	10640 9577	5206 4857	11924 7567	4855 5386	2245 2898	3175 3471	705 477	6473 6443
		TCAS	42427 40286	11682 10140	6767 5659	6674 4802	6712 6752	2505 2775	3228 3599	860 616	5311 5864
641	PAPER AND PAPERBOARD	1000 ELA MAR AVR	222892 220022	75064 59622	43210 39861	16658 16726	26135 25634	24687 24688	19304 18628	1858 1522	3930 3019
		TCAS	398359 358666	134583 108859	87814 78167	32601 28740	75616 73775	40658 41053	20615 20094	2557 2085	7715 5895
642	ART. OF PAPER, PULP, PAPERBOARD	1000 FLA MAR AVR	102240 91032	22316 26532	15265 15089	5262 4744	12256 16502	15547 15542	10948 10443	1308 1355	698 525
		TCAS	92584 83561	29520 22627	13033 13395	4716 4041	16046 18596	16102 15937	8110 7716	1400 1408	658 542
651	TEXTILE YARN	1000 FLA MAR AVR	282977 246686	69540 60602	65107 53873	32216 31252	34211 31422	41224 35552	29874 26058	8858 7231	837 596
		TCAS	92197 77993	25674 21772	12095 13181	11567 10690	12167 10703	12635 10915	9844 8660	2837 2029	380 244
652	COTTON FABR., WOVEN, EX. SPEC. FAB.	1000 ELA MAR AVR	127742 113298	33556 29910	22092 28223	20162 18524	16256 12704	14283 13708	6880 7324	1982 1817	1530 688
		TCAS	20103 18613	5512 4821	5057 4640	2304 2111	2534 1825	2679 2427	1183 1274	443 384	390 131

export
EXTRA (EUR-9)

CTCI Rév. 2	Products - Produits	1979	EUR-9	Deutschland	France	Italia	Nederland	Belg.-Lux.	United Kingdom	Ireland	Danmark
533	PIGMENTS, PEINTURES, VERNIS ETC.	LCCC LCE	MAR 89965 AVR 84503	37171 34227	11821 9617	5514 6782	5764 7269	4104 4238	17401 18390	31 45	4719 3074
541	PRODLITS MEDICIN. ET PHARMAC.	1000 LCF	MAR 257415 AVR 233521	91144 78327	46107 46136	20226 20511	18157 14157	14638 13500	51949 49974	4317 2934	10847 8538
551	HUILES ESSENT. ET PROD. AROMAT.	1000 LCF	MAR 37759 AVR 29916	5156 4761	13405 17787	1505 480	5053 4637	144 155	5714 5670	1599 1418	140 118
553	PARFUMERIE ET PROD. DE BEAUTE	1000 LCE	MAR 51564 AVR 47376	9068 7282	25708 25282	1786 1428	544 611	612 536	10055 10940	5 21	1799 1336
554	SAVONS; PRODLITS D'ENTRETIEN	1000 LCF	MAR 47675 AVR 48875	20381 19284	7393 6717	1507 2728	2120 2514	1428 1428	12053 13977	77 1	2770 2373
562	ENGRAIS MANUFACTURES	1000 LCE	MAR 80487 AVR 69995	21277 16707	8281 8011	12637 10787	26101 20474	5502 11581	1100 1851		529 528
		TENNES	MAR 982499 AVR 788671	274673 194380	91090 75716	16577 15772	26101 21055	144997 146155	16768 20775		7781 4583
572	EXPLOSIFS	LCCC LCF	MAR 7751 AVR 6786	1378 2307	1072 512	666 562	166 5	246 2062	4219 2062	42	10 39
582	PRODLITS DE CONDENSATION ETC.	1000 LCE	MAR 126243 AVR 119717	57276 49745	13033 11613	10711 13077	17533 17651	10201 5586	15009 16096	281 349	1899 1551
		TENNES	MAR 96561 AVR 93599	40036 34574	6814 6460	11404 12587	17743 16711	7600 8004	11365 12927	29 33	1491 1320
583	PRODLITS DE POLYMERISATION ETC.	1000 LCF	MAR 216479 AVR 216569	96804 90583	25536 31420	28835 20228	18003 16417	16808 16580	24977 29382	592 383	4324 3378
		TENNES	MAR 282003 AVR 258629	115001 100602	36415 47656	47168 47003	27837 28077	26048 25432	26318 28100	381 286	3036 2181
584	CELLULOSE, DERIV. CHIM. DE CELLUL.	1000 LCF	MAR 32246 AVR 28547	12870 10517	3851 3897	2642 2488	2451 1945	1108 882	1104 880	83 96	97 67
		TENNES	MAR 16760 AVR 13937	5237 4449	2468 2424	2751 1253	1473 587	485 335	4264 4445	16 27	26 19
585	AUT. RESINES ART. ET MAT. PLAST.	1000 LCF	MAR 10464 AVR 8367	3638 3288	1315 776	474 502	2164 2140	109 111	1569 1849	3 87	169 120
		TENNES	MAR 20864 AVR 15416	4869 4894	3032 1805	376 401	10406 15521	68 59	2084 2274	39	25 14
591	DESINFECTANTS, INSECTICIDES ETC.	1000 LCE	MAR 92965 AVR 75700	35347 26507	15881 20063	4756 3954	4105 3733	10292 3068	16902 17069	20	1662 1306
592	AMIDONS, GLIEN, COLLES ETC.	1000 LCF	MAR 22021 AVR 19648	6409 5806	4473 4504	728 728	4464 4277	522 675	3266 1837	720 1046	1029 817
598	PRODLITS CHIMIQUES DIVERS, ADA	1000 UCF	MAR 148688 AVR 153834	60095 54390	23180 26053	11021 9566	12055 8868	7159 8284	31584 42584	993 1211	4257 2426
611	CUIRS ET PEaux, PREPARES	1000 LCF	MAR 32857 AVR 31352	8749 8213	6667 4781	2637 8240	1483 715	1245 1088	6951 6790	109 225	416 298
		TENNES	MAR 4370 AVR 4455	1473 1436	614 431	821 810	526 71	72 77	811 863	12 22	50 44
612	ARTICLES MANUFACT. EN CLAIR, ADA	1000 LCF	MAR 19616 AVR 16111	3852 3077	1865 1707	11125 8254	117 145	131 123	1984 1589	46 63	486 298
613	PELLETIERES TANN. CL APPRETEES	1000 LCF	MAR 32629 AVR 27957	21079 16149	1478 2925	1577 1506	473 352	878 1141	6695 5580	7	492 305
621	PRODLITS EN CAOUTCHUCL	1000 LCF	MAR 30199 AVR 28932	9119 7553	6014 4622	4673 5527	1061 742	1072 542	2227 8544	100 203	844 499
		TENNES	MAR 15216 AVR 14390	4378 8811	2926 2174	2688 2100	416 365	676 637	3429 3653	51 80	457 271
625	PNEUMAT., CHAMBRES A AIR, ETC.	1000 LCF	MAR 109978 AVR 89461	22092 18957	68180 33817	17336 13443	2041 1450	5145 4383	13935 14274	1501 1646	338 294
		TENNES	MAR 53276 AVR 43049	11101 9436	22485 15481	7754 6420	1140 1353	2407 2032	7333 7230	958 951	200 147
628	OUVRAGES EN CAOUTCHUCL, ADA	1000 UCF	MAR 29732 AVR 28024	12246 11315	5292 2976	2101 2188	1443 817	847 1074	5732 6478	10 141	966 1055
		TENNES	MAR 6276 AVR 5770	1911 1994	578 665	809 778	663 393	230 246	1477 1411	1	214 280
633	OUVRAGES EN LIEGE	1000 UCF	MAR 1793 AVR 1092	195 159	211 174	167 181	7 28	6 2	679 537		28 13
		TENNES	MAR 792 AVR 621	37 40	38 25	74 57	2 8	3	633 448		6 3
634	PLACACES, BOIS ARTIF., ETC., ADA	1000 LCF	MAR 16959 AVR 14534	6862 5815	1871 2021	3816 2345	402 271	1246 1150	1248 767		1414 1125
		TENNES	MAR 18121 AVR 13916	7697 6454	1764 2114	2262 2256	452 271	815 671	1072 466		2920 1677
635	ARTICLES MANUFACT. EN BOIS, ADA	1000 LCF	MAR 31939 AVR 23432	15458 8164	4545 3387	2072 1340	1317 879	373 241	2225 3195	31 65	2617 2034
		TENNES	MAR 19788 AVR 15293	7925 6259	4840 2838	2821 2085	753 518	178 214	1423 1947	16 24	1772 1412
641	PAPIERS ET CARTONS	1000 LCF	MAR 79312 AVR 76651	31115 28681	11451 11283	11104 12155	5070 3741	3509 3064	14718 15181	50 22	1935 1524
		TENNES	MAR 98749 AVR 94510	36277 34024	14768 15209	18453 21633	7227 3381	5473 2500	13066 12950	21 48	3424 2765
642	ARTICLES EN PAPIER CL CARTON	1000 LCF	MAR 47255 AVR 42422	13963 12737	11837 10951	3151 2975	2255 2147	1753 1251	9995 8852	123 89	4094 3380
		TENNES	MAR 32540 AVR 27894	8676 7300	6380 7223	2553 2564	1551 1475	504 543	5136 5248	59 53	4273 3490
651	FILS DE MATIERES TEXTILES	1000 LCE	MAR 142627 AVR 132430	47135 41927	24825 19519	22174 26857	5002 8706	5830 8355	27957 26726	1381 1215	3279 2481
		TENNES	MAR 42789 AVR 39119	13294 12138	6805 4726	7534 7778	2884 2557	1706 1677	8849 8539	503 458	1025 806
652	TISSUS COTON, SF TISSUS SPEC.	1000 LCE	MAR 67799 AVR 65094	26804 24705	10574 10155	6555 9111	8228 8154	3340 3685	10031 9699	58 1	1209 1064
		TENNES	MAR 7927 AVR 7838	2701 2623	1557 1474	821 1017	544 874	454 615	1231 1157	8	171 114

export
INTRA (EUR-9)

SITC Rev. 2	Products - Produits	1979	EUR 9	Deutschland	France	Italia	Nederland	Belg.-Lux.	United Kingdom	Ireland	Danmark
653	SYNTH.FABR., WOVEN, EX. SPEC. FABR. 1000 FLA	PAR	154569	46386	22183	27175	15196	27214	8739	6249	1463
		AVR	139598	36595	19289	23047	12477	24260	8100	4249	1491
	TCAS	PAR	23443	7111	2595	2651	2651	4220	1649	1409	269
		AVR	21753	5613	2346	4570	2231	3677	1684	957	286
654	OTHR WOVEN TEXTILE FABRICS 1000 FLA	PAR	56944	6191	7862	24566	4656	4541	7807	588	393
		AVR	69408	5668	7374	28556	4314	4828	7771	646	301
	TCAS	PAR	7684	958	993	225	1044	1019	751	63	99
		AVR	9348	790	857	4836	1544	1653	677	87	64
655	KNITTED OR CROCHETED FABRICS 1000 FLA	PAR	51670	18060	5193	12065	6535	4095	4003	364	225
		AVR	49934	15856	5100	12955	6375	4267	3499	484	213
	TCAS	PAR	7515	2529	610	1950	1004	703	665	57	16
		AVR	7114	2239	617	1941	965	653	556	87	17
656	TULLE, LACE, EMBROIDERY, ETC. 1000 FLA	PAR	13141	2300	5227	1814	1055	1448	577	292	39
		AVR	12735	2152	4787	1892	871	1543	1197	271	30
	TCAS	PAR	1257	179	285	270	185	202	107	27	2
		AVR	1279	152	258	354	135	156	147	32	1
657	SPECIAL TEXTILE FABRICS, ETC. 1000 ELA	PAR	84722	26978	10994	11477	12805	15377	6993	1288	1004
		AVR	78444	23278	9995	11413	11016	13515	6827	1160	891
	TCAS	PAR	26518	7462	3271	2461	3550	6416	1776	766	415
		AVR	24604	6434	3225	2215	3675	6165	1768	698	416
658	MADE-UP TEXTILE ARTICLES, NFS. 1000 ELA	PAR	47301	8681	7592	7309	5355	5841	5898	1472	1112
		AVR	42488	8434	6692	6501	4318	6165	4937	1797	1244
	TCAS	PAR	10959	1772	1492	1582	2015	2689	985	284	137
		AVR	9569	1563	1444	1344	1557	2341	805	352	122
659	FLOOR COVERINGS, ETC. 1000 FLA	PAR	103028	13912	2554	1530	1781	47142	11256	3413	4100
		AVR	95573	11205	2536	2058	16844	45758	10812	2589	3731
	TCAS	PAR	41840	4478	1340	657	8131	20502	4141	946	1846
		AVR	39681	3832	1263	876	7355	20255	3446	703	1512
661	LIME, CEMENT, BUILDING MATERIALS 1000 ELA	PAR	42629	7222	4939	12266	1501	12438	1304	850	489
		AVR	42965	6991	4542	12266	1301	14458	1425	643	383
	TCAS	PAR	517138	146830	63133	52256	26226	221654	4415	20099	927
		AVR	47965	247222	67106	58430	25552	254656	9798	11402	1208
662	CLAY ETC. CONSTRUCTION MATERIALS 1000 ELA	PAR	89040	25919	8479	35371	8731	4380	3181	1398	621
		AVR	80193	22119	8470	25665	10086	4745	3652	909	619
	TCAS	PAR	354815	79492	36111	121544	63558	26500	14147	4676	5987
		AVR	346493	74973	38930	101130	72262	32654	16222	2997	7491
663	MINERAL MANUFACTURES, NFS. 1000 FLA	PAR	68667	24609	9695	5742	8251	8727	9137	526	2929
		AVR	65154	22822	9554	5501	7866	7511	8069	445	2866
	TCAS	PAR	256711	60436	28262	14841	65060	54473	13512	2365	13163
		AVR	307569	72742	33819	16540	78100	73657	10643	1524	15834
664	GLASS 1000 ELA	PAR	70101	16701	8945	6405	5662	22257	5632	587	907
		AVR	77008	14492	10256	13642	6765	24615	5765	708	765
	TCAS	PAR	121074	30813	12577	8235	12987	45414	7316	177	2377
		AVR	129169	28950	12562	14136	10125	41652	7782	193	1970
665	GLASSWARE 1000 FLA	PAR	60035	16680	20448	6051	3334	6556	3760	809	438
		AVR	57208	16106	17747	7762	3573	7111	3226	1328	355
	TCAS	PAR	104622	38467	15159	14154	10152	16228	2623	1425	219
		AVR	103179	36783	14884	14005	12100	15041	2756	1747	264
666	POTTERY 1000 FLA	PAR	33746	11266	2077	6522	1453	2104	6381	333	509
		AVR	31218	10148	2800	7123	1415	2190	6511	365	666
	TCAS	PAR	13829	4122	1205	4861	465	607	2309	196	39
		AVR	12385	3009	1203	3905	501	565	2309	174	40
667	PEARLS, PREC. & SEMI-PREC. STONES 1000 ELA	PAR	185567	2198	1450	25	6157	78455	97158	37	47
		AVR	119450	2342	572	27	2404	67822	46279	4	
	TCAS	PAR	6	3		2			1		
		AVR	4	3							
671	PIG ETC. IRON, FERRO-ALLOYS 1000 FLA	PAR	42482	12893	15907	2505	1280	6557	3325		11
		AVR	42396	12699	18489	2086	504	4782	3425		11
	TCAS	PAR	146741	69818	51845	2528	2251	13280	5434		22
		AVR	138190	65276	56055	2457	3246	7297	3767		42
672	INGOTS, PRIMARY FORMS, CF IRON 1000 ELA	PAR	165067	33337	27607	5507	2288	57174	6673	23	1358
		AVR	139281	31691	23568	3959	18250	45514	5792	8	29
	TCAS	PAR	688208	122422	93408	15438	175656	225715	27558	52	5956
		AVR	555255	129952	78704	11523	16515	227137	20872	26	127
673	IRON, STEEL BARS, RODS, ANGL., ETC. 1000 FLA	PAR	226793	62378	38509	38375	11055	60046	13641	292	2453
		AVR	206916	57327	36982	26247	8056	50750	15957	161	1206
	TCAS	PAR	738758	173026	115742	140002	35585	213934	44924	1000	10541
		AVR	659707	156960	112651	125371	27188	186277	50648	511	5011
674	IRON, STEEL UNIV., PLATES, SHEETS 1000 ELA	PAR	307778	61950	53938	10067	3358	111558	12810	110	7099
		AVR	247632	61290	47378	21533	2745	111317	16379	177	6418
	TCAS	PAR	838549	153457	142926	46487	57873	333564	27009	194	30339
		AVR	841277	156526	122078	47027	48474	325264	40716	253	25870
675	WOOD & STRIP, OF IRON OR STEEL 1000 FLA	PAR	63571	23323	15035	1155	2201	15293	1968	36	20
		AVR	62301	20632	15352	1577	4015	18251	2365	15	54
	TCAS	PAR	151438	44488	34474	2473	6871	56472	3596	23	41
		AVR	153027	42223	34979	3683	14117	53387	4513	21	104
676	RAILS & RAILWAY TRACK MATERIAL 1000 FLA	PAR	10784	5257	3554	45	220	1172	483	43	
		AVR	7995	3181	3147	21	205	517	437	21	6
	TCAS	PAR	39403	17680	13054	60	2055	4519	1520	76	
		AVR	30802	16651	12393	64	1742	3290	1928	72	161
677	IRON & STEEL WIRE, EXC. WIRE ROD 1000 FLA	PAR	34530	8921	5075	1622	2115	15236	1487	8	55
		AVR	31998	8035	4972	1600	2077	13338	1615	1	100
	TCAS	PAR	62329	15116	7983	2941	4253	25819	2072	8	98
		AVR	56787	13979	8190	3424	4156	24905	1947	1	167

export
EXTRA (EUR-9)

CTCI Rév. 2	Products - Produits	1979	EUR-9	Deutschland	France	Italia	Nederland	Belg.-Lux.	United Kingdom	Ireland	Danmark
653	TEISSUS SYNTH. OU ART. SF 1000 LCF SPEC.	MAR	93558	35681	12155	22728	4750	6660	9155	383	1386
		AVR	88905	31895	10454	25243	4172	6383	9083	452	1273
654	AUTRES TISSUS, SF TISSUS 1000 LCF SPFC.	MAR	12727	2868	1228	2758	786	1082	1656	63	186
		AVR	11724	2557	1144	2452	677	950	1707	88	169
655	ETOFFES DE BONNETERIE 1000 LCF	MAR	52096	8277	6224	16637	1442	2120	16673	281	442
		AVR	58852	10903	7136	20377	2560	1548	15228	305	395
656	TILLES, DENTELLES, BRODERIES, ETC. 1000 LCF	MAR	4901	985	516	1505	226	343	1743	25	60
		AVR	5548	1249	517	1738	360	358	1196	47	54
657	TISSUS SPECIAUX, ARTIC. ASSI. 1000 LCF	MAR	29433	14316	2821	4411	1633	577	4337	36	1302
		AVR	24785	13337	3266	3752	1455	482	3941	29	879
658	ARTICLES EN MAT. TEXTILES, ADA 1000 LCF	MAR	3807	1685	416	554	215	141	625	3	169
		AVR	3576	1536	403	545	135	88	549	3	113
659	CHAUX, CEMENTS, MAT. CONSTR. FABR. 1000 LCF	MAR	11056	3814	3873	714	211	209	2039	6	230
		AVR	11086	3750	3875	598	155	133	2222	12	201
660	MAT. DE CONSTR. EN PROD. CERAM. 1000 LCF	MAR	741	314	165	56	35	27	126	1	13
		AVR	815	343	124	102	25	16	188	1	11
661	ARTICLES MINERALX MANFAC., ADA 1000 LCF	MAR	56921	23724	7863	6508	3555	4201	8791	195	1256
		AVR	53406	20724	7112	6068	3461	3404	10268	172	1122
662	VERRE 1000 LCF	MAR	13992	4954	2119	1666	1403	1022	2116	74	638
		AVR	12874	4535	1752	1525	1155	851	2403	57	548
663	ARTICLES EN MAT. TEXTILES, ADA 1000 LCF	MAR	28254	6852	5365	5056	1247	2301	5094	197	2093
		AVR	26767	5920	4107	4561	515	1626	5130	211	1897
664	COUVRE-PARQUETS, TAPIS, ETC. 1000 LCF	MAR	6670	821	1065	1117	1160	1478	731	59	240
		AVR	5997	699	976	1633	801	563	641	50	229
665	PIERRES GEMMES ET PERLES FINE 1000 LCF	MAR	47160	8291	1155	2550	3705	12657	11821	1190	4527
		AVR	41949	7617	1867	1921	3501	12473	10496	543	3521
666	PIERRES GEMMES ET PERLES FINE 1000 LCF	MAR	16178	2890	804	911	2267	4282	2910	298	1817
		AVR	14789	2578	686	768	2152	3528	3053	148	1527
667	PIERRES GEMMES ET PERLES FINE 1000 LCF	MAR	41316	5727	5055	16252	518	2204	6357	2	1101
		AVR	41917	5654	7815	17338	788	2607	6396	10	1030
668	PIERRES GEMMES ET PERLES FINE 1000 LCF	MAR	547209	55662	243157	186676	10531	34864	121856	1	12022
		AVR	645467	64602	183778	156546	14722	28470	145322	69	11609
669	PIERRES GEMMES ET PERLES FINE 1000 LCF	MAR	61423	19258	6016	21806	1227	1499	7747	344	706
		AVR	60927	18848	6033	23424	684	541	8181	595	611
670	PIERRES GEMMES ET PERLES FINE 1000 LCF	MAR	188302	47558	14635	57146	4200	2495	22559	1544	3164
		AVR	181777	46913	13470	51552	2582	1511	15761	3256	2291
671	PIERRES GEMMES ET PERLES FINE 1000 LCF	MAR	57804	22523	8523	5527	1005	1416	11098	400	3308
		AVR	52940	19590	7495	4881	951	543	13989	137	1954
672	PIERRES GEMMES ET PERLES FINE 1000 LCF	MAR	116701	25831	13607	47482	1070	1258	7874	112	19467
		AVR	102633	25881	11713	37922	1053	728	8934	53	16307
673	PIERRES GEMMES ET PERLES FINE 1000 LCF	MAR	42174	16091	6004	3554	2050	2145	4952	105	1793
		AVR	41155	14915	6417	4828	1521	5101	7025	101	1237
674	PIERRES GEMMES ET PERLES FINE 1000 LCF	MAR	58907	18940	5493	4713	3564	11502	4670	21	3605
		AVR	57521	19223	5423	7208	1785	12255	3213	10	2397
675	PIERRES GEMMES ET PERLES FINE 1000 LCF	MAR	51393	11798	20407	8243	726	1036	6725	1858	604
		AVR	49375	10788	15146	7133	572	756	7950	2527	463
676	PIERRES GEMMES ET PERLES FINE 1000 LCF	MAR	44208	5875	18157	11475	805	717	6498	103	575
		AVR	38242	5759	16512	5521	590	744	4408	130	179
677	PIERRES GEMMES ET PERLES FINE 1000 LCF	MAR	35672	10925	1958	4654	553	344	14298	420	2480
		AVR	32564	10361	2034	4221	258	252	13611	210	1607
678	PIERRES GEMMES ET PERLES FINE 1000 LCF	MAR	10107	2068	413	2068	151	59	4024	122	203
		AVR	8444	1893	348	2116	84	49	3759	68	127
679	PIERRES GEMMES ET PERLES FINE 1000 LCF	MAR	424079	9960	3766	141	3007	128009	274295	1	1
		AVR	302435	13511	3219	11	3486	108458	173749	1	1
680	PIERRES GEMMES ET PERLES FINE 1000 LCF	MAR	53	50			1	2			2
		AVR	16	11				1	2		
681	PIERRES GEMMES ET PERLES FINE 1000 LCF	MAR	26509	7825	10745	2279	162	2527	2456		15
		AVR	22476	8556	9883	587	2	1251	2192		5
682	PIERRES GEMMES ET PERLES FINE 1000 LCF	MAR	74157	32870	32227	5747	34	1250	1968		40
		AVR	58641	29536	25477	985	3	600	1933		19
683	PIERRES GEMMES ET PERLES FINE 1000 LCF	MAR	81931	30983	16578	5053	14703	7751	3684		79
		AVR	97210	25865	35773	3552	1446	4800	3901		950
684	PIERRES GEMMES ET PERLES FINE 1000 LCF	MAR	356543	137652	76593	23267	66540	36543	15730		419
		AVR	420158	148342	180115	23026	23665	20075	15659		6966
685	PIERRES GEMMES ET PERLES FINE 1000 LCF	MAR	229889	61974	43125	45477	5686	44036	23644	136	1802
		AVR	210615	62488	44010	26355	4467	40743	30767	28	1717
686	PIERRES GEMMES ET PERLES FINE 1000 LCF	MAR	829221	185216	17582	210429	22664	10586	84456	92	7786
		AVR	731496	196557	154884	55031	17537	161362	100882	19	5125
687	PIERRES GEMMES ET PERLES FINE 1000 LCF	MAR	299714	133778	60044	18355	24667	40512	19273		3095
		AVR	303979	138361	68372	21740	18416	28593	24745	12	3290
688	PIERRES GEMMES ET PERLES FINE 1000 LCF	MAR	895236	405089	152724	49269	55222	136425	56112		10385
		AVR	895625	424339	154845	49421	57787	129451	68567	5	11171
689	PIERRES GEMMES ET PERLES FINE 1000 LCF	MAR	57322	35410	6683	2186	1426	4025	5007	74	507
		AVR	49772	28713	7408	2805	1765	3782	4800	47	452
690	PIERRES GEMMES ET PERLES FINE 1000 LCF	MAR	124015	75160	16251	5425	5356	13505	6885	38	1386
		AVR	106379	61957	11605	5748	7145	11747	6874	23	1273
691	PIERRES GEMMES ET PERLES FINE 1000 LCF	MAR	15825	1915	5763	1724	16	1162	5242		1
		AVR	9745	2489	3017	1463	615	735	1425		1
692	PIERRES GEMMES ET PERLES FINE 1000 LCF	MAR	41494	3847	15142	4952	35	3652	13821		1
		AVR	19766	3661	8422	2939	425	2089	7222		1
693	PIERRES GEMMES ET PERLES FINE 1000 LCF	MAR	36740	11619	6166	1667	1122	10183	5776		207
		AVR	34312	9295	6155	3028	1042	9059	5515		178
694	PIERRES GEMMES ET PERLES FINE 1000 LCF	MAR	60117	16965	10625	2685	1588	17459	10039		407
		AVR	57064	12629	10625	2601	2071	17376	9023		339

export
INTRA (EUR-9)

SITC Rev. 2	Products - Products	1979	EUR-9	Deutschland	France	Italia	Nederland	Belg.-Lux.	United Kingdom	Ireland	Danmark
67E	TUBES, PIPES, FITTINGS, IRON & STEEL	1000 FLA	138497	51265	30404	20540	12507	11154	10596	716	875
		AVR	127370	41052	37720	15476	11058	8827	8087	402	705
67S	IRON & STEEL CASTINGS, ROUNG	1000 FLA	254923	78182	52571	34520	24056	23236	40309	678	920
		AVR	203727	59249	45857	28165	20443	18086	10754	431	806
6E1	SILVER & PLATINUM GROUP METALS	1000 FLA	15069	5775	2438	770	1186	543	2341		615
		AVR	148436	4689	3112	557	830	553	2223	3	454
6E2	COPPER	1000 FLA	16927	6022	4098	568	1890	1311	1599		939
		AVR	15257	5084	3851	1316	1773	1770	1599	4	686
6E3	NICKEL	1000 FLA	38500	5499	2654	466	5227	12683	11646		230
		AVR	37031	4378	2248	811	521	5556	17049	6A	
6E4	ALUMINIUM	1000 FLA	178886	50151	21274	6716	7676	76293	11984	536	1317
		AVR	148436	42768	20404	5566	6448	52718	11910	610	978
6E5	LEAD	1000 FLA	111444	27131	12866	6411	2468	54452	6098	232	797
		AVR	83723	27086	11306	3688	2768	37039	5931	276	604
6E6	ZINC	1000 FLA	18407	6166	2728	65	1706	245	7332	121	
		AVR	17736	6746	2414	172	1104	741	5492	107	
6E7	TIN	1000 FLA	4713	1140	596	12	557	65	1797	9	
		AVR	3739	1258	747	26	328	260	1118	8	
6E8	URANIUM, THORIUM, AND ALLOYS	1000 FLA	273273	69349	35256	10010	46064	22803	14614	568	2259
		AVR	178051	57471	32288	8210	35818	18527	19663	473	1201
6E9	MISC. NON-FERROUS BASE METALS	1000 FLA	152999	48552	24846	6661	40636	16175	14350	391	1358
		AVR	135525	40691	23039	5481	33703	11115	16627	282	589
6E10	METAL STRUCTURES AND PARTS	1000 FLA	23590	7546	2381	56	1752	4204	7268	149	234
		AVR	26212	8450	2730	4120	1232	4656	4818	381	2
6E11	METAL CONTAINERS, CASKS ETC.	1000 FLA	26433	7965	3227	67	1466	4570	8892	163	93
		AVR	27573	8730	3357	4668	1057	4443	4859	416	3
6E12	WIRE PRODUCTS & FENCING GRILLS	1000 FLA	26976	3286	2706	46	6531	11552	1004	9	
		AVR	24906	3835	2516	2311	5876	4540	806	9	
6E13	MACHINE OR HAND TOOLS	1000 FLA	43559	5196	5156	77	11706	19733	1666	21	
		AVR	40675	6029	3709	4455	4614	15768	1079	21	
6E14	NAILS, BOLTS, NUTS, SCREWS, ETC.	1000 FLA	10253	4277	126	52	1457	2431	1026		525
		AVR	6822	2360	598	117	937	1707	1099	4	
6E15	MISC. NON-FERROUS BASE METALS	1000 FLA	1050	409	13	11	704	223	124		66
		AVR	633	220	54	17	52	163	86	1	
6E16	MISC. NON-FERROUS BASE METALS	1000 FLA	41	1	15				41		
		AVR	16								
6E17	MISC. NON-FERROUS BASE METALS	1000 FLA	10208	2804	2742	766	1256	723	1764		20
		AVR	13540	3695	2716	1151	1454	675	1771	24	11
6E18	MISC. NON-FERROUS BASE METALS	1000 FLA	2538	471	758	430	567	103	196		14
		AVR	2718	434	678	518	772	116	193	7	12
6E19	METAL STRUCTURES AND PARTS	1000 FLA	64307	21913	10925	4664	8269	7658	8247	791	1758
		AVR	63017	19270	12873	5556	7667	7207	8239	696	1509
6E20	METAL STRUCTURES AND PARTS	1000 FLA	61114	18622	12421	5126	6679	7700	6496	647	1216
		AVR	59216	16579	14020	5211	7822	7177	6551	498	1158
6E21	METAL CONTAINERS, CASKS ETC.	1000 FLA	43274	11132	6641	1806	4662	5558	7676	569	577
		AVR	41715	10471	5763	1709	5264	3326	6028	522	634
6E22	WIRE PRODUCTS & FENCING GRILLS	1000 FLA	31303	7374	4720	1516	2391	8116	5618	308	262
		AVR	28377	6372	2965	1651	3647	6303	4900	209	320
6E23	WIRE PRODUCTS & FENCING GRILLS	1000 FLA	33109	9244	5031	2402	2154	10891	2144	164	39
		AVR	31968	8092	5011	4361	1500	10782	1582	127	23
6E24	NAILS, BOLTS, NUTS, SCREWS, ETC.	1000 FLA	47024	11081	5776	7568	4442	15518	1934	252	50
		AVR	47687	9509	5093	5960	4417	17110	1433	143	23
6E25	NAILS, BOLTS, NUTS, SCREWS, ETC.	1000 FLA	45774	12767	5141	10287	3806	3657	3997	358	675
		AVR	42718	15656	4461	5706	3724	3526	3119	260	563
6E26	NAILS, BOLTS, NUTS, SCREWS, ETC.	1000 FLA	31325	8237	2852	5446	3250	4005	2273	150	932
		AVR	27990	7387	2785	6400	3227	3894	1654	167	635
6E27	MACHINE OR HAND TOOLS	1000 FLA	76332	36449	5306	5757	8200	5503	8934	801	934
		AVR	67597	32859	8156	4767	6532	4648	8072	1306	867
6E28	CUTLERY	1000 FLA	15092	7884	2337	1676	1235	157	1640	76	47
		AVR	16761	8526	1776	1603	2106	718	2409	98	23
6E29	HOUSEHOLD EQUIPM. OF BASE METAL	1000 FLA	55162	18050	8951	14249	4826	3616	3439	1214	752
		AVR	48362	16015	8066	12044	3957	3279	3107	1221	633
6E30	MANUFACTURES OF BASE METALS	1000 FLA	173446	63244	24707	26150	17655	16881	18289	3818	2662
		AVR	158566	55764	20836	26351	15244	15770	18771	3337	2543
711	STEAM BOILERS & AUXILIARY PLANT	1000 FLA	4860	1818	774	292	322	433	733	24	213
		AVR	4677	2009	827	225	125	376	997	48	70
712	STEAM ENGINES, TURBINES	1000 FLA	14431	7766	2796	268	2210	645	744	2	
		AVR	6781	2200	1404	567	1576	485	481		34
713	INTERN. COMBLST. PISTON ENGINES	1000 FLA	176459	79808	40185	15166	5101	2503	25594	997	2785
		AVR	168191	73757	42876	12852	4159	2838	24417	697	1582
714	REACTION ENGINES, GAS TURBINES	1000 FLA	69055	15634	14809	4762	2776	1021	30251	9	694
		AVR	53966	15762	11602	1768	4950	2535	17195	48	86
716	ROTATING ELECTRIC PLANT, PARTS	1000 FLA	59181	24655	12508	4753	4453	2865	7532	848	1560
		AVR	56863	23345	11717	2878	3440	2368	6078	861	1176
718	DIELECTRIC GENERATING MACHINERY	1000 FLA	40845	2527	2408	308	138	2277	946	3	838
		AVR	17252	5135	2655	473	221	6255	1339	4	1170
721	AGRIC. MACHINERY, EXCL. TRACTORS	1000 FLA	101496	29593	12930	5908	5466	16735	13591	764	8489
		AVR	95862	20135	14245	7235	5885	16037	11354	690	5977
722	TRACTORS, EXCL. FOR SEMI-TRAILER	1000 FLA	65416	22457	11362	10057	175	6056	11798	234	197
		AVR	62437	25982	10617	6800	180	4460	14123	160	115
723	CIVIL ENGINEERING EQUIPMENT	1000 FLA	123673	33844	31195	6065	6265	16255	28441	1399	205
		AVR	113661	29082	27865	6158	4451	14724	28162	913	222
724	TEXT. & LEATH. MACH. & SEWING MACH.	1000 FLA	91101	48797	2588	12152	3866	5614	10502	242	1330
		AVR	85955	41675	1885	12568	4457	4486	12086	320	939

export
EXTRA (EUR-9)

CTCI Rév. 2	Products - Produits	1979	EUR-9	Deutschland	France	Italia	Nederland	Belg.-Lux.	United Kingdom	Ireland	Danmark
67E	TUYAUX, ACCESSOIRES EN FONTE, FER, AC	1000 LCE	MAR 272121	140453	52117	42626	7661	5227	20935	37	2545
		AVR 243162	109985	43858	48777	6862	4853	25195	82	2570	
67S	OUVR. BRUTS, EN FONTE, FER, AC	1000 LCF	MAR 461523	254025	77998	72962	15524	11512	24549	26	3526
		AVR 432658	206980	76421	71375	15056	6501	49134	70	3611	
681	ARCENT, PLATINE, MET. PRECIEUX	1000 LCE	MAR 16500	4641	2015	354	85	134	8484		739
		AVR 15657	3947	1768	956	37	156	8241		547	
682	CUIVRE	1000 LCE	MAR 17993	4945	2122	520	73	72	9442		819
		AVR 16527	4040	1532	1231	25	103	9010		583	
683	NICKEL	1000 LCE	MAR 38579	9744	1935	301	2446	3750	20176		187
		AVR 34671	7169	1667	66	402	355	24740		212	
684	ALUMINIUM	1000 LCE	MAR 98593	49313	6660	5574	4427	13216	18362	178	463
		AVR 87114	42809	7575	5511	4544	4342	17620	171	452	
685	PLOMB	1000 LCF	MAR 55736	26705	3271	2630	2525	5579	9226	53	348
		AVR 46171	22697	3614	2304	2516	5535	8035	44	325	
686	ZINC	1000 LCE	MAR 12556	4219	1211	56	81	54	6855		8
		AVR 12968	4585	1767	230	178	23	6166	31		
687	ETAIN	1000 LCF	MAR 2914	839	245	31	21	27	1749		4
		AVR 2669	866	407	28	28	6	1329			
688	URANIUM, THORIUM ET ALLIAGES	1000 LCE	MAR 78487	26057	20140	670	2647	10477	9562	27	2074
		AVR 80302	23529	18905	5952	4067	5872	12245	59	1812	
689	AUTRES METAUX COMM. NON FERREUX	1000 LCF	MAR 48569	14101	14585	2703	1606	7458	6153	6	918
		AVR 41943	13932	13503	5862	2230	7270	8208	14	874	
690	CONSTRUCT. METALL. ET PARTIES	1000 LCF	MAR 13288	4046	2630	368	175	2048	2241		1780
		AVR 13551	3165	2204	1453	55	1774	3016		844	
691	RESERVOIRS, FUSILS ETC., EN METAL	1000 LCE	MAR 14252	4394	2076	521	152	1350	2840		1529
		AVR 13714	3063	2525	1742	67	1284	3041		989	
692	ARTICLES METAL. P. USAGE DOMEST.	1000 LCE	MAR 9308	3121	2125	55	1222	2021	683		27
		AVR 10478	4059	2554	1583	635	586	643		4	
693	ARTICL. MANUF. EN MET. COMM. NDA	1000 LCE	MAR 15177	5159	3674	107	1667	3339	997		34
		AVR 17548	6750	4423	3021	1037	1568	742		6	
694	Outils à main et pièces machines	1000 LCF	MAR 8943	1570	102	41	184	1231	5645		170
		AVR 7482	1050	187	20	170	806	5113		336	
695	Outils à main et pièces machines	1000 LCF	MAR 965	146	17	6	17	116	540		23
		AVR 758	101	25	4	15	98	462		52	
696	AUTRES METAUX COMM. NON FERREUX	1000 LCF	MAR 8823	3919	2072	181	413	262	1936	30	10
		AVR 6334	2697	2375	165	125	42	989	10	40	
697	RESERVOIRS, FUSILS ETC., EN METAL	1000 LCE	MAR 1096	241	299	124	40	41	352	9	1
		AVR 898	184	370	70	41	4	219	8	3	
698	CONSTRUCT. METALL. ET PARTIES	1000 LCF	MAR 170843	37643	27894	28752	6568	15789	29908	99	3771
		AVR 159622	29960	36310	26588	6290	13929	33980	271	2394	
699	RESERVOIRS, FUSILS ETC., EN METAL	1000 LCE	MAR 126001	26005	25024	25185	5270	16156	21852	15	2495
		AVR 123980	19454	23848	21922	4566	14738	27015	53	2035	
700	RESERVOIRS, FUSILS ETC., EN METAL	1000 LCE	MAR 37884	10014	12498	5508	481	679	6475	71	2157
		AVR 29143	5961	7113	6015	770	1558	6303	76	987	
701	OUVR. EN FILS METALL., GRILLAGES	1000 LCF	MAR 22531	4157	7742	5158	265	456	3559	54	1100
		AVR 18667	3037	4995	4824	528	1207	3530		524	
702	OUVR. EN FILS METALL., GRILLAGES	1000 LCF	MAR 36480	9884	6403	4624	1855	6222	6141		351
		AVR 30295	7635	5716	4555	5061	6107	11	283		
703	CLOUTRIE ET BOULCANERIE	1000 LCE	MAR 35910	8092	5338	6688	2107	6414	6899		378
		AVR 30296	5913	4601	7423	551	5516	5626	4	361	
704	CLOUTRIE ET BOULCANERIE	1000 LCE	MAR 30710	14001	4234	2255	1657	703	5275	17	863
		AVR 29389	12421	4528	4558	1123	789	5115	24	813	
705	Outils à main et pièces machines	1000 LCF	MAR 16391	6180	1843	2755	1427	475	3008		653
		AVR 17379	5805	2066	4201	600	673	2682	2	859	
706	Outils à main et pièces machines	1000 LCF	MAR 87333	43226	11145	6650	3311	3150	18048	135	1664
		AVR 80245	35457	11648	6945	2584	2611	19346	47	1213	
707	COUTELLERIE	1000 LCF	MAR 18256	8395	2625	1711	858	14	4402	112	145
		AVR 17972	7541	2564	2176	532	33	4514	68	144	
708	ARTICLES METAL. P. USAGE DOMEST.	1000 LCF	MAR 42400	13911	7616	1376	1134	573	4238	44	1308
		AVR 39054	10850	7180	13966	755	422	4964	101	886	
709	ARTICL. MANUF. EN MET. COMM. NDA	1000 LCE	MAR 152422	57982	26680	22021	5142	5747	29125	524	4201
		AVR 143665	52809	22870	21560	4326	5762	30083	330	3525	
710	CHAUFFIERS ET LEURS APP. AUXIL.	1000 LCE	MAR 61225	36420	12248	2672	2300	537	5566		471
		AVR 62809	39059	13215	1027	2505	265	5708		622	
711	MACH. A VAP., LOCOMOB., TRB. A VAP.	1000 LCF	MAR 22979	8514	2078	615	256	41	11369		66
		AVR 34723	21227	2567	460	213	43	10113			
712	MACH. A VAP., LOCOMOB., TRB. A VAP.	1000 LCF	MAR 22979	8514	2078	615	256	41	11369		66
		AVR 34723	21227	2567	460	213	43	10113			
713	MACH. A PISTONS	1000 LCE	MAR 229703	99180	30415	17578	4370	2399	69532	186	6054
		AVR 227156	102609	32627	14812	4366	1265	65927	153	4397	
714	PROPUL. A REACT., TURBINES A GAZ	1000 LCF	MAR 105543	11935	22256	7588	13492	1458	47612	126	656
		AVR 127592	15780	14122	8521	23374	525	55537	44	286	
715	MACH. ET APP. ELECTR. ROTATIFS	1000 LCF	MAR 110395	44582	17698	5306	2290	4748	26322	240	5109
		AVR 98880	37012	13465	5232	4516	1017	25859	253	3363	
716	AUT. MOTIFLRS ET MACH. MOTIFLRS	1000 LCF	MAR 14972	4771	4513	2242	28	487	2252	11	568
		AVR 19847	10534	5680	1064	270	95	1460		720	
717	MACH. AGRICOLFS, SANS TRACTIFLRS	1000 UCE	MAR 102993	50601	11455	10745	2266	2543	8780	29	10175
		AVR 94883	38163	14454	15210	5641	3044	5673	121	9477	
718	TRACTIFLRS, SF P. SEMI-REMORQUES	1000 UCF	MAR 80915	24279	3768	12150	413	2053	36887		325
		AVR 79513	31771	3293	6225	35	4511	26423		165	
719	MAT. OF GENIE CIVIL ET CONSTR.	1000 UCE	MAR 190789	62783	44615	15820	4372	18790	43644	310	1148
		AVR 180901	58493	35762	15545	2582	15952	42090	13	717	
720	MACH. P. ING. TEXT., CLTRES, PEALX	1000 UCE	MAR 210245	108407	23023	32411	4667	12179	27807	299	1443
		AVR 208609	54168	19012	45020	6468	13667	25022	282	760	

export
INTRA (EUR-9)

SITC Rev. 2	Products - Produits	1979	EUR-9	Deutschland	France	Italia	Nederland	Belg.-Lux.	United Kingdom	Ireland	Danmark
725	PAPER AND PULP MILL MACHINERY	1000 ELA MAR AVR	21992 19559	11659 11199	2256 1863	2207 2306	2112 1966	351 454	2226 1858	74 131	127 82
726	PRINTING & BOOKBINDING MACHINERY	1000 FLA MAR AVR	49910 43676	31864 24361	4026 4125	3000 3152	2755 2455	1466 1288	6041 7614	239 163	367 374
727	FOOD-PROCESSING MACH. (NON-DCMF)	1000 ELA MAR AVR	22764 19277	8950 6459	1453 1594	2407 1927	4158 3858	1240 977	2371 3074	411 343	1338 1095
728	OTHER SPECIALIZED MACHINERY	1000 ELA MAR AVR	148489 138827	67793 61607	12847 12808	22067 23003	16645 13756	8003 6150	14749 18155	811 571	5370 2117
736	MACHINE-TOOLS FOR WORKING METAL	1000 ELA MAR AVR	98806 80918	52481 40993	11151 8284	14125 12661	3937 3685	5647 4701	9772 9556	377 281	1316 743
737	METALWORKING MACHINERY, NES	1000 FLA MAR AVR	36977 44669	14541 23170	6591 7206	3679 3000	4457 3004	3067 3138	3555 3013	110 55	977 576
741	HEATING AND COOLING EQUIPMENT	1000 FLA MAR AVR	124878 92161	31414 26979	15964 13157	22150 18204	8853 6422	6477 10288	10859 10288	1729 1845	6482 5920
742	PUMPS FOR LIQUIDS	1000 FLA MAR AVR	65658 69760	30752 32941	8915 10454	5242 4377	4087 3501	3870 3141	6648 6551	962 1098	5185 4097
743	PUMPS, NES; FANS; CENTRIFUGES, ETC	1000 FLA MAR AVR	87396 87021	36753 31738	10052 10151	11277 13628	6803 3006	5672 5106	12045 14770	401 559	4343 3874
744	MECHANICAL HANDLING EQUIPMENT	1000 FLA MAR AVR	173112 110768	47868 40657	20482 20700	10071 10000	12060 10052	6654 6658	19501 17064	1104 1104	4125 3182
745	NON-ELEC. MACHINERY, TOOLS, ETC.	1000 FLA MAR AVR	86324 75511	43739 37051	7373 6271	6263 10000	6577 6182	3865 3500	9559 11245	1025 555	4973 2604
749	NON-ELEC. MACH. PARTS, ETC., NES	1000 FLA MAR AVR	271211 220786	105064 92191	36900 34548	30920 25021	12255 15858	11150 10000	23695 27703	1152 1025	11093 8312
751	OFFICE MACHINES	1000 ELA MAR AVR	96290 8527	29136 22719	1523 2094	10021 10000	31871 32301	1573 1253	17585 16754	731 705	2490 1827
752	ACP MACHINES AND UNITS THEREOF	1000 FLA MAR AVR	165954 154838	37550 37044	31490 36201	21327 2327	6493 6042	4753 4378	50833 48151	9160 12435	2348 1250
755	OFFICE & ACP MACH. PARTS & ACC.	1000 ELA MAR AVR	119997 112262	35626 32810	24184 25681	5454 2638	14231 12000	4519 3076	25007 27891	5527 5688	1009 990
761	TELEVISION RECEIVERS	1000 FLA MAR AVR	84056 89039	35723 45372	1700 1656	3705 2507	20781 18261	16673 15216	4590 5263	193 157	627 607
762	RADIO BROADCAST RECEIVERS	1000 ELA MAR AVR	36582 30303	11656 10778	3202 2343	2276 1900	4425 4162	8864 8529	1943 1395	1286 1001	1230 797
763	SOUND RECORDERS, PHONOGRAPHS	1000 FLA MAR AVR	27792 21074	9127 6442	1947 2158	1304 1857	4154 3235	4848 4848	4271 2117	98 14	824 824
764	TELECOMM. EQPT., PARTS, ACC., NES	1000 ELA MAR AVR	160633 130119	44538 43548	14024 12967	5617 11208	41456 18221	20528 18225	21591 16956	2078 1876	6761 5448
771	ELECTRIC POWER MACHINERY, NES	1000 FLA MAR AVR	37052 38024	19397 21442	3841 2855	1104 1248	4725 4800	4007 3800	3208 2808	556 678	214 313
772	SWITCHGEAR ETC & PARTS NES	1000 FLA MAR AVR	159490 147927	75992 68722	27844 25228	9980 9000	14530 15157	14513 13778	13660 12624	2051 2203	1800 1425
773	ELECTRICAL DISTRIBUTING MACH.	1000 FLA MAR AVR	49784 45813	18968 16863	5984 6114	7546 5777	4161 5253	6021 6445	4525 4113	1051 967	128 181
774	ELECTRO-MEDIC. & RADIOLOG. APP.	1000 FLA MAR AVR	36958 30698	13734 10439	3693 3748	2220 1461	7811 7585	3707 4118	3109 2730	373 426	1408 691
775	ELEC. & NON-ELEC. DOMESTIC EQUIP	1000 FLA MAR AVR	177707 159798	61703 54577	25715 28591	56527 41726	10552 11008	3300 3800	11694 12035	3189 3363	4627 4938
776	TRANSISTORS, VALVES, TUBES, ETC.	1000 FLA MAR AVR	153695 121574	37209 31107	37165 28547	17007 11525	50007 28412	2777 5830	16631 13944	2029 1594	194 201
778	OTHER ELECTRICAL MACHINERY NES	1000 ELA MAR AVR	215409 210631	72991 76548	40825 34946	16676 15345	24556 35000	25204 22562	24521 23811	698 542	2027 1385
781	PASSENGER MOTOR VEH. EXCL. BUSES	1000 FLA MAR AVR	1259104 1192487	456035 483018	300353 294256	82001 50000	14255 15145	34327 35350	41760 40847	4765 5021	787 720
782	CARRIES, SPEC. MOTOR VEHICL., NES	1000 ELA MAR AVR	212445 206316	79119 78577	28155 32757	18900 24015	15575 12724	40546 28613	24953 26090	486 127	303 262
783	RAC MOTOR VEHICLES, NES	1000 ELA MAR AVR	57747 52527	20646 22241	2422 2002	4085 4007	20247 14674	8505 7085	1511 1425	62 41	259 48
784	MOTOR VEHICLE PARTS & ACC., NES	1000 FLA MAR AVR	522274 506596	194751 174314	117097 116242	50864 45412	21778 16546	45773 48027	87490 101572	806 653	3728 3228
785	MOTOR AND OTHER CYCLES ETC	1000 FLA MAR AVR	40954 38673	11112 9495	6795 6432	13314 12012	3755 3653	1253 1534	4496 4819	37 129	152 101
786	VEHICLES, NOT MOTOR., TRAILERS	1000 ELA MAR AVR	68922 68175	29131 28188	11461 12000	2100 2077	6025 6725	5916 6570	11399 11399	767 796	1555 1209
791	RAILWAY VEHICLES & ASS. EQUIP	1000 FLA MAR AVR	12890 13515	7254 9476	3030 2275	1154 720	405 218	202 302	735 547	22 2	88 0
792	AIRCRAFT AND ASSOC. EQUIPMENT	1000 ELA MAR AVR	223489 255829	94063 133622	74072 66005	7100 3528	6472 12128	2014 2144	42845 36742	178 191	745 1059
793	SHIPS AND BOATS	1000 FLA MAR AVR	34219 55883	1225 1606	10020 7533	2202 3117	0000 10721	1118 1473	9884 20759	562 398	3045 10281
812	SANITARY, HEATING, LIGHTING, APP.	1000 FLA MAR AVR	74234 66720	21535 18228	9217 8562	16373 15254	8022 7642	11620 10000	4250 3734	1127 1128	2094 1963
821	FURNITURE AND PARTS THEREOF	1000 FLA MAR AVR	248088 228638	84995 73207	20637 18300	58883 64148	15025 16643	30000 32307	14121 14428	1419 1533	9458 7692
831	TRAVEL GOODS, HANDBAGS AND SIM.	1000 ELA MAR AVR	33233 26675	4440 4267	2076 2815	20000 15201	7122 1262	1174 1182	1414 1221	147 132	255 211
842	MEN'S OUTERWEAR NOT KNITTED	1000 FLA MAR AVR	131648 105131	27260 17882	14213 10841	20381 20028	14744 10847	26757 24645	7749 6651	2078 1707	386 310
		TCS	6804 5914	923 616	852 700	1677 1475	536 737	1000 1000	362 405	131 104	26 19
843	WOMEN'S OUTERWEAR NOT KNITTED	1000 ELA MAR AVR	192918 136170	54392 30191	43151 27801	40884 22757	15441 11348	14840 14028	13996 15575	4169 3793	1075 637
		TCS	5729 4421	1355 795	911 618	1267 1016	655 534	554 608	528 608	244 243	31 20

TAB. 8

COMMERCE DE LA CE
par produitsexport
EXTRA (EUR-9)

CTCI Rév. 2	Products - Produits	1979	EUR-9	Deutschland	France	Italia	Nederland	Belg.-Lux.	United Kingdom	Ireland	Danmark
725	MACHINES P. FABRICATION PAPIER	MAR AVR	42810 40493	26839 22419	2288 1923	4022 3865	620 1346	282 21	7207 9658	834 652	618 590
726	MACH. P. IMPRIM., BROCH., RELIURE	MAR AVR	62191 66451	40674 47213	4255 4463	4527 3957	1724 545	575 1041	9058 11107	81 56	963 643
727	MACH. IND. ALIMENT. SF APP. MEAAGE	MAR AVR	52770 50956	28123 17915	3345 3525	6567 5177	3553 3561	1760 872	7421 17110	17 27	1984 1878
728	AUT. MACH. APP. SPEC. P. INDUSTRIES	MAR AVR	358745 357726	190537 179812	29474 40267	57126 54264	5773 5778	5004 4431	47041 53716	79 150	9761 13608
736	MACH. - OUTILS P. TRAVAIL METALX	MAR AVR	208777 275476	114339 119130	25317 20363	27652 32778	3012 2013	5051 2732	29984 25674	110 148	2923 2940
737	ALT. MACH. INES P. TRAVAIL METALX	MAR AVR	58440 56821	31705 30304	7839 7281	7212 7006	516 1057	1146 633	8875 9676	85 36	663 828
741	MACH. APP. P. CHAUFFAGE, REFRIGER.	MAR AVR	209068 186540	70344 53818	46094 44966	31351 21004	6576 7046	5506 7478	28966 32056	1252 1058	14130 9454
742	PCMPES PCLR L'QLIDES	MAR AVR	106405 95321	40863 34900	17275 15853	13043 12011	7835 6712	1759 1000	22274 19148	277 335	3039 2266
743	ALT. PCMPES, VENTIL., CENTRIF. FIC	MAR AVR	147099 146216	54097 47355	28523 34714	20204 15157	6617 5518	6255 4823	24774 27891	594 282	5505 6066
744	EQUIPEM. MECAN. DE MANUTEN. TICN	MAR AVR	174288 165996	71677 68060	36798 27554	17252 15225	6617 7862	5453 3326	30326 35440	170 554	5925 4145
745	AUT. MACH. APP. ET OUTILS A. ELEC.	MAR AVR	140310 113538	83471 58720	8798 5597	18786 15457	3438 1545	1779 1545	18789 17090	278 192	4971 4518
746	PART. ET ACCESS. DE MACH. ADA	MAR AVR	258225 252973	111976 107260	40694 40856	22677 12136	8518 6127	5768 4530	48086 45000	569 538	8937 7126
751	MACHINES, APPAREILS DE BUREAU	MAR AVR	70455 65675	27870 27266	2560 2806	11500 10885	11630 10855	417 364	13185 13909	168 102	3145 2658
752	MACH. AUTOM. P. TRAITEM. INFORMAT.	MAR AVR	92803 79774	33530 25023	25373 20555	9553 5485	528 1127	2417 2711	17064 22008	2241 1319	2057 638
755	PART. ET ACCESS. P. MACH. 751-752	MAR AVR	57204 51543	16883 13678	10234 12221	5622 4162	4753 4774	1257 1326	16466 13586	777 990	1172 845
761	RECEPTEURS DE TELEVISION	MAR AVR	45192 32923	18151 17242	1900 1801	951 645	14703 7021	4574 2646	3966 2832	1 521	946 521
762	RECEPTEURS DE RADIODIFFUSION	MAR AVR	12303 12536	6441 6892	1846 1954	153 352	1717 1353	669 555	968 878	42 21	491 451
763	PHONOGRAPHES, MACH. A. DICTER. ETC	MAR AVR	28716 21713	6287 6179	2471 2251	572 285	3147 2854	153 571	14577 1078	6 6	1102 489
764	APP. DE TELECOMMUNICATION, ADA	MAR AVR	263121 264035	72870 73667	25500 20555	14016 9515	50677 25132	11662 17243	65920 65677	928 634	7548 5529
771	MACH. P. PRODUCT. TRANSF. D' ELECTRIC.	MAR AVR	118709 54474	25815 18222	64218 5955	6751 6255	2258 1550	1834 4955	16281 8355	499 617	973 890
772	APPAR. P. COUPEURE, CONNEXION. ETC.	MAR AVR	221200 194184	101402 86426	50026 45880	15057 17251	1564 5146	7512 4124	30710 30417	659 1177	4210 3813
773	EQUIPEM. P. DISTRIB. D' ELECTRICITE.	MAR AVR	81053 74545	30890 27979	16785 16557	5040 6527	2782 7171	2385 1643	16922 15473	710 657	939 668
774	APP. ELEC. MEDICALE ET RADIOELEC.	MAR AVR	51737 39489	27988 19401	7610 3542	1747 2326	6181 7782	1072 1060	4661 3371	28 38	2474 1958
775	MACH. APP. COMEST., ELEC. CL. ACA	MAR AVR	107144 98504	38358 32871	12763 11574	27586 24955	7595 10010	625 805	10743 10967	136 185	7934 6519
776	LAMPES ET TUBES ELECTRON., ETC.	MAR AVR	83001 61817	31818 27234	15120 11984	5018 2662	15585 5906	1655 1120	11919 10829	1770 1965	108 87
778	AUTRES MACH. ET APP. ELECTRON. ADA	MAR AVR	215699 216977	115602 116364	28976 27517	18136 20964	16474 17377	2178 2411	29858 25528	109 145	4457 2651
781	ALTCORRILFS P. PERSONNES SF BLS	MAR AVR	755776 784879	440219 431317	120012 150043	74878 44070	644 7732	27088 25041	85245 96831	1880 1845	1840 1880
782	ALTCORRILFS P. MARCH. ET LS. SPECIALX	MAR AVR	269530 237954	135141 116879	49090 35287	24207 15142	3461 2784	12253 5003	44479 54089	899 752	899 752
783	VEHICULES AUTOMOB. ROUTIERS ADA	MAR AVR	54351 66563	31819 39479	4759 6827	5756 14204	1241 515	2756 1411	4330 3651	10 36	36 36
784	PARTIES VEHIC. ALTICORRILFS ROUTIERS	MAR AVR	483474 454614	218297 200377	91301 80642	46535 40351	4000 3800	11054 10005	109132 110808	468 214	2557 1844
785	MOTOCYC. VELOCIP. AV. CL. SANS PET	MAR AVR	35852 36116	10825 10091	7468 7546	8945 5450	289 213	710 700	6302 7056	1313 1018	1313 1018
786	VEHICUL. NON MOTORIS., REMORQUES	MAR AVR	56665 53828	24054 22359	14501 13405	8244 6666	1233 838	1864 605	3903 7209	572 285	2294 2457
791	VEHIC. MAT. FIXE P. VOIES FERREES	MAR AVR	64472 50165	19933 6797	26318 26013	2945 1824	53 17	2507 831	12182 14677	60 1	30 30
792	APPAREILS DE NAVIGAT. AERIEENNE	MAR AVR	214296 182397	8997 25370	71726 25512	14378 2007	13528 24552	5151 1143	99265 88935	409 493	442 345
793	BATEAUX	MAR AVR	163351 100432	14841 20583	42584 43644	25088 2002	10381 10381	841 557	15862 16558	146 167	20408 6474
812	APP. SANIT. HYG. CHAUFF. ECLAIRAGE	MAR AVR	45790 43376	13942 12749	5381 7752	11251 11827	2164 2723	596 433	6963 6758	92 114	1361 1280
821	MEUBLES ET LEURS PART. ET PIECE	MAR AVR	136299 137775	45259 37608	16505 14576	27046 27585	3415 2717	2251 1873	17012 17612	10 15	14757 10775
831	ART. VOYAGE, SACS A MAIN ET SIM.	MAR AVR	29627 25753	5186 5011	6550 6097	15387 12517	405 250	53 64	1181 1066	17 25	808 674
842	VETEM. DESSUS HOMMES, SF BONNET.	MAR AVR	42774 42401	9297 6800	9820 8658	15824 14436	565 1005	2517 2200	7105 7618	247 244	1470 1251
		TCNNES AVR	2113 2027	432 331	352 311	584 565	66 114	178 149	401 472	11 11	60 50
843	VETEM. DESSUS FEMMES, SF BONNET.	MAR AVR	101589 75396	29898 19212	26920 18559	21689 16225	1246 1325	529 655	13473 13856	338 203	7096 5217
		TCNNES AVR	2473 1840	678 431	420 285	469 358	141 88	25 49	514 495	12 6	212 150

export
INTRA (EUR-9)

SITC Rev. 2	Products - Produits	1979	EUR-9	Deutschland	France	Italia	Nederland	Belg.-Lux.	United Kingdom	Ireland	Danmark
844	UNCER GARMENTS, NOT KNITTED	1000 FLA	MAR 20677	5043	2472	5212	2471	2280	2344	820	35
		TCAS	AVR 20947	3906	1567	4544	2125	2245	1754	710	25
E45	OUTERWEAR, KNITTED, NOT FLA	1000 FLA	MAR 153864	29879	15122	77495	7695	5215	11395	1461	1603
		TCAS	AVR 115067	18040	11534	62901	4447	4420	10947	1497	1076
846	UNCER GARMENTS, KNITTED	1000 FLA	MAR 45668	8958	12432	12856	3644	2950	4354	2905	349
		TCAS	AVR 44775	7805	5222	14312	3560	3071	3899	2641	264
847	TEXTILE CLOTHING ACCESSORIES	1000 FLA	MAR 3323	402	477	1277	150	118	210	352	17
		TCAS	AVR 3244	357	360	1077	200	157	210	252	17
848	LEATHER, NON TEXT. CLOTH. ACCESS	1000 FLA	MAR 28574	3947	3171	1576	1552	1187	2422	215	287
		TCAS	AVR 27629	3259	2577	1227	1200	1200	1983	253	156
851	FOOTWEAR	1000 FLA	MAR 32916	4997	5375	12257	2225	1600	3470	365	337
		TCAS	AVR 27664	4382	4312	10467	2651	1555	3558	449	275
871	OPTICAL INSTRUMENTS AND APPAR.	1000 FLA	MAR 20371	13346	15042	15000	7677	2632	8216	1437	1001
		TCAS	AVR 15121	9391	15774	10700	5860	2943	7527	1484	975
872	MEDICAL INSTRUMENTS AND APPL.	1000 FLA	MAR 14497	10066	2284	282	513	351	950	4	35
		TCAS	AVR 12200	8133	2286	211	001	157	435	24	18
873	MEASURING AND COUNTING, NES	1000 FLA	MAR 36222	11283	2415	1800	4225	4424	4431	6337	1255
		TCAS	AVR 26933	11415	2165	1801	4075	4252	4647	5483	1215
874	MEASURING, CHECKING, CONTROL	1000 FLA	MAR 9079	5742	1235	262	440	726	11	20	
		TCAS	AVR 7781	4081	1504	372	484	571	888	13	67
881	PICTOGRAPHIC APPAR. AND EQUIP	1000 FLA	MAR 150211	54721	15258	9003	21885	6218	25723	2504	6895
		TCAS	AVR 132717	46867	20361	8749	16300	5436	27357	2158	4741
882	PHOTOGR. & CINEMATOGR. FILM	1000 FLA	MAR 45785	21804	1652	3000	5522	1833	6365	513	1615
		TCAS	AVR 40547	20724	1316	2677	5543	1000	7424	447	1008
883	DEVELOPED CINEMATOGRAPHIC	1000 FLA	MAR 103911	29235	17500	5556	12707	15094	15235	263	221
		TCAS	AVR 81887	20280	16207	674	8800	15505	13634	382	38
884	OPTICAL GOODS, NES	1000 FLA	MAR 3435	466	604	335	211	1002	94	605	
		TCAS	AVR 2980	528	321	302	125	48	1001	52	429
885	WATCHES AND CLOCKS	1000 FLA	MAR 23723	9641	7468	3145	1042	584	1196	611	62
		TCAS	AVR 21073	9190	6001	2533	000	594	975	804	84
952	PRINTED MATTER	1000 FLA	MAR 32659	16458	7550	3200	1287	810	2662	342	269
		TCAS	AVR 29573	13828	7378	2901	077	536	1457	313	123
953	ARTICLES OF PLASTIC, NES	1000 FLA	MAR 121824	28537	17045	21826	15831	18100	11917	2507	2061
		TCAS	AVR 101801	22943	14878	15457	16640	16200	11967	2093	1562
954	TOYS, GAMES AND SPORTING	1000 FLA	MAR 175784	59504	25587	24166	22273	21100	14884	3168	6097
		TCAS	AVR 164472	53198	24165	22454	22340	20325	14277	2689	5040
955	OFFICE & STATIONERY SUPPLIES	1000 FLA	MAR 70751	20286	8434	12240	4754	4367	14571	3547	816
		TCAS	AVR 66555	16274	7493	10201	4431	4383	14554	3342	811
956	WORKS OF ART AND ANTIQUES	1000 FLA	MAR 21636	9484	4487	3008	1000	530	2217	431	320
		TCAS	AVR 21909	9687	3980	3007	1147	037	2828	455	200
957	JEWELLERY, GOLDSMITHS' WARE	1000 FLA	MAR 21118	1999	2240	362	1432	846	13480	201	558
		TCAS	AVR 35096	4882	2439	250	3285	861	22687	286	406
958	MUSICAL INSTRUMENTS AND PARTS	1000 FLA	MAR 45203	12862	4418	20023	075	2451	2654	1367	508
		TCAS	AVR 40636	9025	3031	17371	022	1535	6618	1207	323
959	OTHER MANUFACTURED GOODS, NES	1000 FLA	MAR 54202	16447	7816	8802	10100	4027	9385	402	214
		TCAS	AVR 50527	13112	8188	8161	8131	3752	8451	457	295
911	POSTAL PACKAGES, NFS.	1000 FLA	MAR 52367	14600	8745	6745	5801	4060	4257	1303	2856
		TCAS	AVR 49186	13390	6550	6300	044	3000	3933	1550	2158
931	SPEC. TRANSACT. AND COMMODITIES	1000 FLA	MAR 24332	322	322	2000	2000	2	21961	7727	257
		TCAS	AVR 26768	2069	2069	2069	2069	40	22485	9159	221
941	ZOO ANIM., DOGS, CATS & THE LIKE	1000 FLA	MAR 13096	97	56	7	347	104	209	116	76
		TCAS	AVR 13839	1280	45	5	374	87	235	143	237
951	FIREARMS OF WAR & AMMUNITION	1000 FLA	MAR 987	72	56	7	347	104	209	116	76
		TCAS	AVR 13071	814	572	020	1174	83	3656	1497	111
961	COIN, EXCL. GOLD, NOT LEG. TENDER	1000 FLA	MAR 11344	829	565	020	5100	83	3656	1497	111
		TCAS	AVR 13071	814	572	020	1174	83	3656	1497	111
971	GOLD, NON-MONETARY	1000 FLA	MAR 351	16	20	11	5	245	51	23	127
		TCAS	AVR 272	82	20	11	5	115	55	83	115

export
EXTRA (EUR-9)

CTCI Rév. 2	Products - Produits	1979	EUR-9	Deutschland	France	Italia	Nederland	Belg.-Lux.	United Kingdom	Ireland	Danmark
E44	SOUS-VÊTEMENTS, SF BONNETERIE	1000 LCE	MAR 9067	2077	2283	2243	252	235	1642	36	155
		AVR 9495	1898	2676	2621	287	211	1590	45	167	
	TCNFS	MAR	321	77	69	74	11	8	74	3	7
		AVR	331	66	90	75	17	7	73	7	7
E45	VÊTEMENTS EN SOUS-VÊTEMENTS NON ELAST.	1000 LCE	MAR 58593	15246	6726	15256	1146	411	8819	110	6879
		AVR 44323	10656	4770	15169	788	252	7986	111	5181	
	TCNFS	MAR	1924	343	152	705	42	8	306	6	261
		AVR	1419	253	111	650	34	5	258	6	199
E46	SOUS-VÊTEMENTS DE BONNETERIE	1000 LCE	MAR 25691	10501	5747	2048	1380	234	3419	6	2753
		AVR 22193	8549	5464	1897	1235	124	2749	10	2161	
	TCNFS	MAR	1559	634	295	151	8	8	169	1	122
		AVR	1340	551	210	135	4	155	1	95	
E47	ACCESSOIRES DE VÊTEMENT EN TEXT. NON	1000 LCE	MAR 16797	2851	3591	5466	234	159	4112	8	276
		AVR 14691	2778	3421	5540	406	56	2105	17	328	
	TCNFS	MAR	715	144	66	214	38	12	231	9	14
		AVR	565	147	55	178	48	5	118	1	14
E48	VÊTEMENT EN MAT. N. TEXT., COIFFURES	1000 LCE	MAR 21910	6577	3770	5704	678	275	3772	36	1134
		AVR 16476	4482	2702	4775	810	177	2852	61	817	
	TCNFS	MAR	1195	224	282	252	48	23	341	3	23
		AVR	940	160	117	251	41	17	283	6	23
E51	CHAUSSURES	1000 LCE	MAR 115846	10695	12006	8153	352	190	6974	1240	2295
		AVR 90050	7595	10955	62950	255	56	1562	794	2230	
E71	APPAREILS ET INSTR. D'OPTIQUE	1000 LCE	MAR 14040	9180	1533	255	1266	117	1584	1	54
		AVR 11301	7449	1774	223	651	55	1803	1	71	
E72	INSTRUM. ET APP. MEDICO-CHIRURG.	1000 UCE	MAR 44185	22196	4477	2220	1508	1354	9054	1760	1616
		AVR 40211	18346	4042	2455	2822	1460	8773	1467	1306	
977	COMPTEURS ET INSTRUM. DE MESURE	1000 LCE	MAR 10785	5269	1678	655	168	5	2882	1	109
		AVR 9813	4468	912	425	170	13	3783	41	41	
874	INSTR. DE MESURE, VERIFIC., ETC.	1000 UCF	MAR 211410	80960	36465	11022	12105	3402	54655	1750	8995
		AVR 188515	72022	37565	12167	8162	2163	48199	1238	6979	
881	APP. ET EQUIPEM. PHOTOGRAPHIQUES	1000 UCF	MAR 37474	21297	2721	2127	855	317	885	381	973
		AVR 33315	18969	2038	2151	1041	357	7943	157	579	
882	PROJETS PHOTO- ET CINEMATOG.	1000 UCE	MAR 69298	17540	6232	7170	4533	18245	15806	14	258
		AVR 54786	14568	7037	1001	4748	15518	11714	19	172	
883	FILMS CINEMA, IMPRES. ET DEVEL.	1000 LCF	MAR 3957	380	775	541	18	128	1943	1	171
		AVR 3433	573	735	260	48	28	1627	6	154	
884	ELEMENTS D'OPTIQUE; LUNETTERIE	1000 UCF	MAR 36682	17963	11215	5036	551	129	1493	149	146
		AVR 33949	16102	10147	5210	642	46	1378	181	140	
E85	HORLOGERIE	1000 LCF	MAR 47152	12200	14554	5523	577	213	7190	74	282
		AVR 43222	16240	14238	4081	451	316	7406	67	183	
992	IMPRIMES	1000 UCE	MAR 134274	52592	54155	8785	4226	2535	36375	2156	3395
		AVR 117977	40824	20247	5351	5658	2522	34545	1487	2503	
952	OUVRAGES, NON EN MAT. PLASTIQUES	1000 LCF	MAR 88744	32322	13801	11617	4382	2247	12884	243	10847
		AVR 84617	30227	12535	14259	4752	1851	12215	145	8554	
954	VOIT. ENFANT, ART. SPORT, JOUETS	1000 UCF	MAR 48432	14764	7253	7975	1403	1502	13382	473	1690
		AVR 58471	13986	16641	10000	1223	1845	13412	236	1270	
955	PAPETERIE, FOURNIT. DE BUREAU	1000 UCF	MAR 24320	10791	5585	1900	564	123	4502	240	606
		AVR 23276	5816	4051	2400	388	152	4630	345	496	
896	OBJETS D'ART ET ANTIQUITES	1000 UCF	MAR 31318	3974	5083	489	302	508	20782	19	161
		AVR 31216	2393	3177	854	350	535	19754	7	124	
897	BIJOUTERIE, JOAILLERIE, ORFÈVRE	1000 UCF	MAR 115978	20276	12592	72505	328	1193	7858	115	1111
		AVR 111258	21583	11340	71105	254	653	5333	133	817	
898	INSTRUM. DE MUSIQUE ET ACCESS.	1000 UCF	MAR 36396	16344	4251	3511	3163	586	8107	71	363
		AVR 34712	15283	4827	4665	2503	233	6710	48	389	
899	AUT. ARTICLES MANUFACTURES, NON	1000 UCF	MAR 47064	14383	11540	5423	2771	1106	8527	573	2741
		AVR 44802	14455	10621	5918	3274	758	7172	471	2094	
911	COLLES POSTALES NON CLASS. AILL.	1000 UCE	MAR 59523	1500	1500	2237	1	55785	42700		
		AVR 50464	6118		1610	28					
931	TRANSACTION, SPEC. ET ARTICLES NON	1000 UCE	MAR 40034	3095	3095	3095	655	26206	9157	877	
		AVR 41289	3578		3578	776	26449	9745	744		
941	ANIMALS ZOO, CHIENS, CHATS, STP.	1000 UCF	MAR 791	151	25	38	164	160	159	16	78
		AVR 869	296	51	14	137	35	163	24	149	
951	ARMURERIE ET MUNITIONS GÉNÉRAL	1000 LCE	MAR 37099	2967	523	1875	1015	107	24378	1234	
		AVR 24523	1926	990	1000	355	205	15787	296		
961	MONNAIE NON EN CIRCULATION	1000 UCF	MAR 5714	781	7	4	31	3590	508		
		AVR 1248	97		21	10	1163	5			
971	OR, NON MONÉTAIRE	1000 UCE	MAR 46482	9952	5508	316	5658	14329	10512	21	146
		AVR 25220	7117	8255	51	1601	2161	6481	5	58	

TRENDS IN TRADE
of the main non-EC countries

TAB. 9

value in Mio \$

Period Période	Greece Grèce		Turkey Turquie		Norway Norvège		Sweden Suède		Finland Finlande		
	World	EUR 9	Monde	EUR 9	World	EUR 9	Monde	EUR 9	World	EUR 9	
import											
1977	I	1 381,5	579,0	1 369,6	614,2	3 209,1	1 447,8	5 220,6	2 730,1	1 770,3	669,7
	II	1 760,3	755,7	1 539,7	665,0	3 157,4	1 385,4	4 984,0	2 468,3	1 896,0	665,5
	III	1 752,6	696,7	1 515,9	613,8	3 175,9	1 447,0	4 531,3	2 293,4	1 879,8	610,1
	IV	1 891,8	850,7	1 268,5	492,1	3 333,2	1 556,8	5 032,1	2 516,9	2 055,2	683,9
1978	I	1 593,6	731,3	934,2	391,4	2 906,6	1 353,6	4 669,5	2 415,8	1 802,8	676,1
	II	1 938,8	817,6	1 248,2	449,2	3 077,8	1 307,7	4 822,5	2 507,9	1 885,9	690,4
	III	1 809,7	807,7	887,5	404,4	2 368,9	1 100,0	4 702,2	2 358,0	1 895,0	651,2
	IV	2 215,2	953,5	1 409,0	525,0	3 118,6	1 386,2	6 059,4	3 064,0	2 278,0	664,2
1979	I	1 801,2	936,4	1 173,9	436,6	3 021,7	1 380,4			2 291,7	882,2
1978	J	517,5	229,7	177,0	113,0	1 014,1	438,6	1 524,4	758,9	654,1	249,9
	F	454,0	213,0	486,2	154,2	940,5	479,4	1 463,3	754,8	535,0	191,4
	M	619,8	287,5	271,3	124,2	952,0	435,8	1 681,8	902,1	613,7	234,8
	A	684,3	289,0	429,2	144,8	1 121,1	447,8	1 583,7	835,0	577,7	229,4
	M	622,7	257,7	430,8	165,2	1 036,7	443,9	1 601,3	806,8	685,5	244,0
	J	631,8	270,9	388,2	139,2	920,0	416,0	1 637,5	866,1	622,7	217,0
	J	543,0	263,8	284,8	127,8	644,9	307,9	1 258,1	640,9	626,3	198,1
	A	491,3	252,0	235,5	113,5	839,9	388,5	1 734,9	858,7	601,1	227,8
	S	775,4	291,9	367,2	163,1	884,0	403,6	1 709,2	858,4	667,6	225,3
	O	889,6	352,2	406,1	160,1	1 115,6	498,7	2 175,8	1 096,9	772,2	287,8
	N	781,4	322,6	406,3	134,9	1 122,8	466,5	2 003,0	1 022,3	781,7	272,9
	D	544,2	278,7	596,6	230,0	880,2	421,0	1 880,6	947,4	724,3	103,5
	1979	J	563,1	291,7	279,0	110,7	956,9	396,2	1 853,6	924,7	899,0
F		578,3	278,1	382,6	146,0	895,9	427,6	1 843,3	963,0	601,7	219,9
M		659,2	366,2	512,3	179,9	1 168,9	556,6			791,0	329,4
A				370,9	126,3	889,6	451,1			787,5	299,3
M				324,2	135,9						
export											
1977	I	588,2	277,3	491,9	250,0	2 010,9	1 223,2	4 754,3	2 272,7	2 354,9	701,6
	II	637,6	308,2	391,7	173,5	2 176,4	1 199,9	4 896,4	2 220,7	1 685,3	659,0
	III	617,8	303,9	308,0	154,4	2 099,3	1 062,8	4 022,0	1 926,9	1 955,1	676,8
	IV	886,7	413,0	561,3	290,3	2 359,0	1 208,1	5 145,8	2 293,2	2 195,0	748,4
1978	I	694,3	351,9	480,2	233,7	2 121,7	1 254,5	4 895,7	2 421,3	1 899,3	752,9
	II	750,6	390,8	483,5	248,1	3 076,9	2 120,1	5 488,3	2 575,9	2 036,4	795,2
	III	787,6	379,1	471,8	224,9	2 022,6	1 196,6	4 779,5	2 216,0	2 013,9	772,4
	IV	1 103,5	573,9	852,7	383,5	2 593,1	1 379,6	6 399,9	2 933,0	2 618,9	948,2
1979	I	873,8	434,0	661,7	253,5	3 031,6	1 788,2			2 446,0	969,4
1978	J	186,5	94,3	151,2	68,3	698,1	427,2	1 504,4	753,9	624,3	242,8
	F	252,5	136,0	169,9	91,6	669,4	389,3	1 613,6	786,5	617,2	228,9
	M	254,3	121,2	159,1	73,8	754,2	438,0	1 777,7	880,9	657,8	281,2
	A	226,9	108,2	182,7	93,0	702,9	414,8	1 880,0	860,0	690,2	267,0
	M	259,8	135,4	138,7	74,5	1 142,0	818,9	1 715,3	809,0	687,3	270,1
	J	263,9	147,2	162,1	80,6	1 232,0	886,4	1 893,0	906,9	658,9	258,1
	J	251,2	120,0	143,4	68,5	635,0	375,7	1 238,3	575,8	636,4	243,4
	A	242,2	119,8	167,0	67,8	785,7	397,8	1 583,6	802,2	582,7	238,8
	S	294,2	139,3	161,4	88,6	801,9	423,1	1 957,6	938,0	794,8	290,2
	O	303,4	159,4	212,7	104,4	833,3	460,6	2 181,9	1 001,3	872,5	315,0
	N	305,9	155,6	258,8	116,0	879,3	448,7	2 167,9	1 014,3	907,9	337,6
	D	494,2	258,9	381,2	163,1	880,5	470,3	2 050,1	918,5	838,5	295,6
	1979	J	255,6	128,0	216,2	80,3	977,9	558,0	1 847,5	915,7	868,4
F		295,6	152,5	249,3	80,3	945,2	575,0	1 859,8	891,3	710,0	268,3
M		322,3	153,3	196,2	92,9	1 108,5	655,2			868,6	347,2
A				187,4	90,4	972,5	618,9			841,0	348,5
M				162,5	87,8						

TAB. 9

ÉVOLUTION DU COMMERCE
des principaux pays tiers

valeurs en Mio \$

Period Période	Switzerland Suisse		Austria Autriche		Portugal		Spain Espagne		Yugoslavia Yougoslavie			
	Monde	EUR 9	World	EUR 9	Monde	EUR 9	World	EUR 9	Monde	EUR 9		
import												
1977	I	4 116,2	2 717,2	3 234,2	2 080,4	1 059,6	512,9	4 206,1	1 518,6	2 052,1	784,3	
	II	4 313,4	2 842,2	3 361,4	2 117,2	1 249,5	511,9	5 043,8	1 724,0	2 577,6	949,1	
	III	4 461,5	2 975,6	3 605,2	2 407,2	1 246,9	504,2	4 173,6	1 367,7	2 357,7	946,4	
	IV	5 048,7	3 402,8	4 055,0	2 704,8	1 284,1	568,8	4 410,6	1 499,3	2 303,7	922,5	
1978	I	5 455,8	3 708,2	3 652,9	2 351,9	1 316,2	563,6	4 439,2	1 498,9	2 312,9	857,9	
	II	5 836,4	3 947,0	3 885,2	2 556,5	1 388,3	627,2	4 689,6	1 659,2	2 357,5	920,0	
	III	5 916,7	3 972,1	3 895,1	2 559,1	1 224,1	554,2	4 401,9	1 445,0	2 239,3	909,4	
	IV	6 600,8	4 547,5	4 580,0	3 023,9	1 265,2	619,0	5 182,6	1 892,3	2 765,7	1 062,5	
1979	I	6 699,8	4 707,8	4 440,6	2 943,2			5 356,6	2 016,6			
1978	J	1 690,2	1 128,8	1 180,0	737,7	461,4	196,5	1 516,9	481,3	826,5	300,9	
	A	1 728,9	1 188,1	1 137,9	734,5	388,5	162,0	1 631,6	516,6	693,1	247,9	
	M	2 036,7	1 391,3	1 335,0	879,7	466,3	205,1	1 290,7	501,0	793,3	309,1	
	A	1 877,8	1 278,5	1 291,9	852,4	435,5	201,7	1 375,3	553,3	749,3	282,6	
	M	1 846,3	1 226,0	1 206,5	790,4	488,9	203,8	1 598,0	531,5	816,0	334,4	
	J	2 112,3	1 442,5	1 386,8	913,7	463,9	221,7	1 716,3	574,4	792,2	303,0	
	J	1 832,0	1 214,9	1 251,5	812,1	386,0	178,3	1 644,7	527,5	645,5	248,7	
	A	1 916,0	1 266,9	1 280,2	846,5	422,6	196,8	1 282,5	418,7	869,8	357,9	
	S	2 168,7	1 491,0	1 363,4	900,5	415,5	179,1	1 474,7	498,8	824,0	302,8	
	O	2 332,6	1 626,6	1 594,2	1 054,2	448,5	182,6	1 806,4	600,4	886,1	305,3	
	N	2 247,8	1 562,2	1 612,5	1 087,7	492,8	270,5	1 753,3	652,7	809,6	321,8	
	D	2 020,4	1 358,7	1 373,3	882,0	323,8	165,9	1 622,9	639,2	1 070,0	435,4	
	1979	J	2 006,9	1 385,8	1 404,2	926,1	483,8	197,6	1 688,7	624,6	1 085,2	463,3
		F	2 200,3	1 547,9	1 375,7	903,7			1 981,8	672,0		
M		2 492,6	1 774,1	1 660,7	1 113,4			1 685,6	720,0			
A		2 129,3	1 500,7	1 498,6	1 000,9							
export												
1977	I	3 794,3	1 782,8	2 211,9	1 103,8	485,0	254,7	2 568,2	1 243,8	1 181,2	366,2	
	II	4 138,5	1 885,2	2 397,3	1 162,5	517,7	250,7	2 599,3	1 198,7	1 328,3	327,9	
	III	4 195,8	1 903,6	2 460,0	1 233,6	444,1	224,3	2 192,8	904,6	1 191,8	289,8	
	IV	5 358,1	2 474,7	2 702,8	1 341,1	560,2	298,7	2 862,4	1 394,8	1 356,5	331,9	
1978	I	5 204,2	2 484,2	2 728,0	1 403,7	556,4	323,5	3 057,0	1 468,7	1 264,0	334,3	
	II	5 664,2	2 677,7	2 980,3	1 560,3	588,6	334,6	3 185,3	1 506,0	1 268,2	316,5	
	III	5 922,7	2 778,2	2 949,6	1 564,7	550,1	287,8	2 937,3	1 224,8	1 392,8	283,9	
	IV	6 783,6	3 193,0	3 544,1	1 876,5	732,8	404,7	3 938,3	1 871,7	1 624,7	344,5	
1979	I	6 185,0	3 118,4	3 357,1	1 871,6			4 243,2	2 139,2			
1978	J	1 584,5	775,1	772,5	404,4	178,2	102,9	956,9	473,7	404,3	102,1	
	F	1 754,1	816,2	897,4	458,3	173,5	96,6	1 098,0	523,3	390,2	107,8	
	M	1 865,6	892,9	1 058,1	541,0	204,7	124,0	1 002,1	471,7	469,5	124,4	
	A	1 815,4	867,5	964,0	492,7	180,4	108,1	1 084,2	514,8	407,2	101,8	
	M	1 794,9	854,0	907,0	476,8	200,8	108,3	1 045,9	473,8	422,3	106,9	
	J	2 053,9	956,2	1 109,4	590,8	207,4	118,2	1 055,2	517,4	438,7	107,8	
	J	1 853,1	885,4	959,3	506,3	212,0	105,1	1 090,5	458,8	519,8	80,0	
	A	1 821,3	825,9	900,3	455,9	152,6	80,1	936,2	383,8	400,1	91,3	
	S	2 248,3	1 066,9	1 090,0	602,5	185,5	102,6	910,6	382,2	472,9	112,6	
	O	2 342,4	1 153,0	1 191,9	664,0	245,0	126,9	1 151,8	583,3	518,3	109,7	
	N	2 251,3	1 051,0	1 113,2	621,0	264,2	156,1	1 307,0	570,0	439,0	106,8	
	D	2 189,9	989,0	1 239,0	591,5	223,6	121,7	1 479,5	718,4	667,4	128,0	
	1979	J	1 895,1	965,8	1 016,1	584,1	243,3	132,9	1 316,5	651,9	430,8	109,3
		F	1 988,4	1 009,6	1 056,5	590,8			1 492,5	736,8		
M		2 301,5	1 143,0	1 284,5	696,7			1 434,2	750,5			
A		1 954,1	992,6	1 120,9	609,2							

TAB. 9

ÉVOLUTION DU COMMERCE
des principaux pays tiers

valeurs en Mio \$

Period Période	Israel Israël		Japan Japon		T'ai-wan Taiwan		Hong Kong		Australia Australie		
	Monde	EUR 9	World	EUR 9	Monde	EUR 9	World	EUR 9	Monde	EUR 9	
import											
fob											
1977	I	1 122,0	417,6	17 300,7	947,1	1 820,7	161,1	2 398,8	304,5	3 037,0	763,8
	II	1 209,8	510,1	17 798,5	1 045,3	2 227,4	190,1	2 636,8	324,0	3 101,3	808,3
	III	1 216,3	475,6	17 582,7	1 077,4	2 144,9	176,6	2 521,4	340,3	3 142,7	787,0
	IV	1 376,6	458,0	18 139,7	1 130,6	2 329,0	211,2	2 903,3	372,5	2 959,5	731,9
1978	I	1 508,1	709,3	18 148,6	1 272,5	2 199,9	188,1	2 837,0	390,0	3 191,2	824,3
	II	1 397,9	546,7	19 170,3	1 441,8	2 731,8	250,2	3 259,0	452,0	3 303,7	837,9
	III	1 439,5	575,0	19 934,3	1 599,4	2 974,7	261,8	3 369,0	470,0	3 598,6	873,5
	IV	1 566,9	627,0	22 080,0	1 760,1	3 145,0	369,8	3 975,0	593,0	3 920,8	1 001,1
1979	I	1 817,6	681,5	23 427,1	1 711,3					3 986,1	990,2
1978	J	467,4	217,0	5 996,7	400,9	778,9	67,1	931,0	127,0	1 118,9	274,7
	F	493,6	223,1	5 787,3	420,0	643,9	57,8	848,0	117,0	970,8	239,7
	M	547,1	269,2	6 364,6	451,6	777,1	63,2	1 058,0	146,0	1 101,5	309,9
	A	447,7	182,4	6 248,7	472,4	902,4	89,5	1 074,0	153,0	1 026,6	251,8
	M	476,3	187,0	7 161,2	455,0	911,8	86,8	1 088,0	143,0	1 151,4	312,0
	J	458,1	177,3	5 760,4	514,4	917,6	73,9	1 097,0	156,0	1 125,7	274,1
	J	485,5	180,8	6 301,4	531,1	1 017,9	83,9	1 086,0	161,0	1 209,3	272,8
	A	491,8	186,2	6 819,6	586,5	1 049,2	85,4	1 119,0	146,0	1 298,1	343,9
	S	462,2	208,0	6 813,3	481,8	907,2	92,5	1 164,0	163,0	1 091,2	256,8
	O	494,2	189,1	7 007,6	538,4	922,5	97,4	1 193,0	172,0	1 374,0	366,7
	N	518,0	214,5	7 307,9	598,4	1 129,7	82,5	1 357,0	215,0	1 377,7	336,9
	D	554,7	223,4	7 764,5	623,3	1 093,1	189,9	1 425,0	206,0	1 169,1	297,5
1979	J	670,6	244,4	7 532,8	513,5	948,1	102,0	1 125,0	157,0	1 421,1	439,1
	F	511,1	215,1	7 400,5	595,0	1 082,9				1 280,5	269,1
	M	742,9		8 493,8	602,8					1 284,5	282,0
	A			8 303,6	604,4						
	M			9 041,6	679,0						
export											
1977	I	748,9	296,6	17 757,2	1 897,7	1 862,4	238,1	2 052,3	449,0	3 099,7	526,7
	II	725,3	269,9	19 653,9	2 169,3	2 307,9	252,9	2 323,9	472,0	3 317,1	524,2
	III	683,0	208,7	20 578,9	2 334,6	2 456,1	258,2	2 614,3	511,2	3 395,7	445,3
	IV	928,9	324,9	22 576,9	2 307,1	2 721,7	364,0	2 636,0	615,1	3 451,8	450,3
1978	I	974,5	362,8	21 891,0	2 265,1	2 372,1	275,7	2 247,0	455,0	3 315,5	501,7
	II	943,3	323,2	23 747,2	2 586,1	3 207,7	323,6	2 798,0	572,0	3 602,3	503,3
	III	852,2	269,0	25 331,5	3 002,7	3 555,4	368,1	3 128,0	682,0	3 566,3	477,2
	IV	1 149,7	389,1	26 662,9	3 259,4	3 546,7	488,3	3 317,0	786,0	3 952,7	579,8
1979	I			23 320,1	3 013,6					4 075,0	537,4
1978	J	315,0	114,7	5 666,9	623,4	830,0	88,1	783,0	158,0	1 148,7	172,2
	F	313,9	115,6	7 428,5	763,5	692,6	75,4	630,0	127,0	1 082,8	183,2
	M	346,1	132,7	8 795,6	878,2	849,5	112,2	834,0	170,0	1 084,0	146,3
	A	333,9	112,6	7 849,1	853,6	994,5	101,6	875,0	182,0	1 147,8	162,4
	M	348,1	124,2	7 779,4	867,7	1 163,2	108,1	975,0	201,0	1 175,4	174,4
	J	256,6	86,9	8 118,7	864,8	1 050,0	113,9	948,0	189,0	1 279,1	166,5
	J	324,2	86,0	8 355,5	1 021,5	1 242,7	112,9	973,0	218,0	1 299,3	175,6
	A	220,0	80,8	8 070,3	926,2	1 215,6	118,5	1 110,0	243,0	1 192,3	144,7
	S	308,0	102,2	8 905,7	1 055,0	1 096,1	136,7	1 045,0	221,0	1 074,7	156,9
	O	283,2	104,9	8 525,4	1 039,1	1 120,3	134,0	1 076,0	226,0	1 327,1	174,5
	N	394,6	121,3	8 400,1	1 020,9	1 168,3	133,8	1 087,0	250,0	1 383,7	195,8
	D	471,9	162,9	9 737,4	1 199,4	1 259,2	220,5	1 154,0	310,0	1 241,9	209,5
1979	J	308,4	119,3	6 087,3	769,4	1 061,7	129,0	1 077,0	267,0	1 495,4	177,4
	F	360,6	137,9	7 777,7	1 068,8	1 132,7				1 274,8	172,6
	M			9 455,1	1 175,4					1 304,8	187,4
	A			7 928,5	988,2						
	M			8 257,0	972,3						

EXCHANGE RATES:
Member States of the EC
and the United States¹⁾

TAUX DE CONVERSION:
États membres de la CE
et États-Unis¹⁾

Period	Deutschland	France	Italia	Nederland	Belg.-Lux	United Kingdom	Ireland	Danmark	United States
Période	1 000 DM = ... EUA	1 000 FF = ... UCE	1 000 Lit = ... EUA	1 000 Fl = ... UCE	1 000 FB/Flux = ... EUA	1 000 £ = ... UCE	1 000 £ = ... EUA	1 000 Dkr = ... UCE	1 000 \$ = ... EUA
1958	238,095	2,38095	1,600	263,158	20,044	2 800,000		144,778	1 000,000
1959		2,02550			20,016				
1960		202,550			20,000				
1961	247,827			274,092					
1962	250,000			276,243					
1963									
1964									
1965									
1966									
1967						2 744,855		143,395	
1968						2 400,000		133,333	
1969	253,902	193,230							
1970	273,224	180,044							
1971	274,299	173,246	1,545	273,411	19,659	2 333,270		128,988	954,417
1972	279,579	176,767	1,528	277,785	20,259	2 227,464		128,385	891,440
1973	305,209	182,891	1,396	291,670	20,920	1 990,759		134,844	811,866
1974	324,305	174,403	1,289	312,281	21,552	1 961,542		137,755	838,434
1975	327,934	187,997	1,235	318,989	21,945	1 785,631		140,397	805,951
1976	355,183	187,096	1,075	338,392	23,167	1 608,809		147,890	894,414
1977	377,599	178,378	0,993	357,130	24,460	1 529,751		145,865	876,332
1978	391,252	174,217	0,925	363,112	24,963	1 506,142		142,462	784,720
1977									
I	372,941	179,464	1,012	356,968	24,303	1 530,770		151,656	893,152
II	375,381	179,001	1,000	358,972	24,511	1 523,854		147,425	886,376
III	378,893	178,817	0,991	356,822	24,545	1 518,605		144,399	874,753
IV	383,246	176,215	0,971	355,863	24,489	1 546,008		140,596	851,985
1978									
I	389,323	169,949	0,937	363,362	25,047	1 557,664		142,191	808,146
II	389,731	175,828	0,939	364,097	24,933	1 485,463		143,192	809,350
III	388,703	177,893	0,931	358,860	24,676	1 506,113		141,481	780,299
IV	397,407	173,484	0,896	366,310	25,195	1 477,668		143,038	745,245
1979									
I	398,121	173,046	0,880	368,707	25,222	1 488,627		143,239	738,503
II	396,071	171,554	0,886	363,482	24,785	1 562,288	1 502,849	139,819	750,616
III									
IV									
1978									
J	385,446	173,016	0,937	359,510	24,856	1 578,402		141,345	816,120
F	390,306	167,395	0,942	363,901	25,084	1 571,603		142,736	809,979
M	392,519	169,407	0,934	366,963	25,214	1 523,816		142,585	798,250
A	391,782	174,346	0,931	366,726	25,134	1 479,476		142,410	798,633
M	388,799	176,211	0,941	363,389	24,914	1 488,401		143,599	819,095
J	388,688	176,862	0,943	362,377	24,778	1 487,991		143,498	809,972
J	386,939	179,028	0,939	358,422	24,553	1 505,727		141,783	794,742
A	388,642	178,363	0,928	358,677	24,688	1 505,859		141,071	777,690
S	390,550	176,416	0,927	359,499	24,782	1 506,750		141,630	769,550
O	397,396	173,862	0,902	365,376	25,196	1 469,283		142,956	732,097
N	396,898	173,336	0,896	366,574	25,249	1 479,533		143,457	756,035
D	397,953	173,243	0,888	367,049	25,138	1 484,927		142,670	749,002
1979									
J	398,408	173,574	0,880	369,017	25,263	1 476,187		143,619	736,198
F	398,413	173,055	0,880	368,838	25,274	1 482,276		143,673	739,809
M	397,568	172,513	0,879	368,277	25,133	1 507,198		142,471	739,623
A	394,945	171,918	0,886	365,286	24,911	1 551,111	1 512,569	141,809	747,926
M	396,451	171,530	0,888	363,814	24,754	1 556,563	1 500,675	140,251	756,268
J	396,712	171,250	0,884	361,534	24,704	1 578,380	1 496,316	137,649	747,474
1977									
J-A	375,468	179,183	1,002	357,677	24,440	1 523,489		148,499	885,559
J-S	375,763	179,099	1,001	357,555	24,451	1 524,437		147,740	884,713
J-O	376,207	179,026	0,999	357,369	24,451	1 525,358		147,111	882,815
J-N	376,743	178,806	0,997	357,066	24,441	1 528,166		146,402	880,483
J-D	377,599	178,378	0,993	357,130	24,460	1 529,751		145,865	876,332
1978									
J	385,446	173,016	0,937	359,510	24,856	1 578,402		141,345	816,120
J-F	387,746	170,228	0,939	361,588	24,964	1 575,158		142,004	813,187
J-M	389,323	169,949	0,937	363,362	25,047	1 557,664		142,191	808,146
J-A	389,914	171,001	0,936	364,167	25,067	1 538,821		142,242	805,919
J-M	389,706	171,958	0,937	364,016	25,037	1 528,669		142,520	808,473
J-J	389,525	172,815	0,938	363,726	24,991	1 521,290		142,686	808,734
J-J	389,147	173,621	0,938	362,954	24,929	1 519,016		142,553	806,764
J-A	389,081	174,242	0,937	362,388	24,897	1 517,269		142,398	802,600
J-S	389,241	174,466	0,936	362,047	24,885	1 516,142		142,267	799,028
J-O	390,076	174,404	0,932	362,390	24,917	1 511,069		142,339	791,377
J-N	390,685	174,304	0,929	362,779	24,947	1 508,009		142,444	787,997
J-D	391,252	174,217	0,925	363,112	24,963	1 506,142		142,462	784,720
1979									
J	398,408	173,574	0,880	369,017	25,263	1 476,187		143,619	736,198
J-F	398,411	173,326	0,880	368,932	25,268	1 479,082		143,645	737,915
J-M	398,121	173,046	0,880	368,707	25,222	1 488,627		143,239	738,498
J-A	397,388	172,786	0,881	367,918	25,150	1 502,483	1 493,913	142,909	740,637
J-M	397,199	172,531	0,883	367,082	25,069	1 513,097	1 495,273	142,364	743,738
J-J	397,117	172,315	0,883	366,138	25,007	1 523,686	1 495,448	141,550	744,363

¹⁾ The EUA is a 'basket' unit, based on a certain quantity of each Community currency, weighted on the basis of the 5 years (1969-1973) average of the gross national product (GNP) and of the intra-Community trade of each Member State. This weighting also takes account, for each currency, of the share of the country concerned in the short-term monetary support between the central banks of the Community (cf. SOEC General Statistics, Table No 753).

¹⁾ L'UCE est une unité de type « panier », basée sur une certaine quantité de chacune des monnaies communautaires, selon une pondération qui fait intervenir la moyenne sur 5 ans (1969-1973) du produit national brut et du commerce intra-communautaire de chaque État membre. Cette pondération tient également compte, pour chaque monnaie de la part du pays concerné dans le soutien monétaire à court terme entre banques centrales de la Communauté (cf. OSCE, Statistiques générales, tableau 753).

EXCHANGE RATES:

Other countries

TAUX DE CONVERSION:

Autres pays

Countries	National currency unit Unité nationale	Equivalent in dollars Équivalent en dollars						Pays
		1973	1974	1975	1976	1977	1978	
Iceland	1 000 Kroner	11,095	10,005	6,506	5,489	5,028	3,689	Islande
Norway	1 000 Kroner	173,436	180,515	191,318	183,268	187,846	190,756	Norvège
Sweden	1 000 Kroner	228,974	225,256	240,836	229,574	223,135	221,312	Suède
Finland	1 000 Markkaa	261,698	264,985	271,835	258,772	248,176	242,878	Finlande
Switzerland	1 000 Fr. suisses	315,806	335,649	387,402	400,064	416,060	559,284	Suisse
Austria	1 000 Schillinge	51,073	53,496	57,415	55,741	60,507	68,861	Autriche
Portugal	1 000 Escudos	40,530	39,358	39,134	33,087	26,125	22,758	Portugal
Spain	1 000 Gold Pesetas	17,160	17,330	17,419	14,947	13,164	13,044	Espagne
Malta	1 000 Malt. Pounds	2 723,200	2 594,700	2 620,200	2 353,400	2 368,800	2 597,400	Malte
Yugoslavia	1 000 Dinara	61,770	62,842	57,518	54,966	54,651	53,637	Yugoslavie
Greece	1 000 Drachmi	33,755	33,333	30,972	27,339	27,141	27,287	Grèce
Turkey	1 000 Lires	70,671	71,803	69,242	62,294	55,549	41,183	Turquie
Soviet Union*	1 000 Rublei	1 358,228	1 321,500	1 386,200	1 326,398	1 357,126		Union soviétique*
German Dem. Rep.*	1 000 Valuta Mark	287,356	→	→	→	→		Rép. dém. allemande*
Poland*	1 000 Zloty	298,929	301,000	→	→	→		Pologne*
Czechoslovakia*	1 000 Kroner	171,143	171,218	179,044	173,319	176,926		Tchécoslovaquie*
Hungary*	1 000 Forint	105,273	109,315	116,683	24,054	24,419		Hongrie*
Romania*	1 000 Lei	199,102	201,207	→	→	→		Roumanie*
Bulgaria*	1 000 Lev	1 030,544	1 030,928	1 032,972	1 035,064	1 054,630		Bulgarie*
Morocco	1 000 Dirham	243,493	228,843	246,761	226,280	222,054	239,998	Maroc
Algeria	1 000 Dinars	252,583	239,189	253,203	240,165	241,150	252,150	Algérie
Tunisia	1 000 Dinars	2 380,052	2 290,951	2 485,707	2 332,090	2 331,002	2 402,691	Tunisie
Libya	1 000 Pounds	3 349,700	3 377,800	→	→	→	→	Libye
Egypt	1 000 Pounds	2 526,600	2 555,600	→	→	→	→	Égypte
Nigeria	1 000 Naira	1 522,700	1 588,100	1 624,800	1 595,900	1 551,400	1 574,500	Nigeria
Rep. of South Africa	1 000 Rands	1 444,100	1 472,200	1 366,300	1 150,000	→	→	Rép. d'Afrique du Sud
Canada	1 000 Canad. \$	999,806	1 022,599	983,091	1 014,199	940,291	876,655	Canada
Mexico	1 000 Pesos	80,000	→	80,013	64,826	44,301	43,923	Mexique
El Salvador	1 000 Colones	400,000	→	→	→	→	→	El Salvador
Nicaragua	1 000 Cordobas	142,857	142,590	142,322	→	→	→	Nicaragua
Costa Rica	1 000 Colones	150,444	126,103	116,686	→	→	→	Costa Rica
Cuba*	1 000 Pesos	1 222,372	1 189,565	1 247,600	1 326,400	→	→	Cuba*
Bahamas	1 000 Baham. \$	1 000,000	→	→	→	→	→	Bahamas
Trinidad and Tobago	1 000 TT \$	510,412	487,068	460,893	410,240	416,667	→	Trinidad et Tobago
Netherlands Antilles	1 000 N.A. FL.	555,556	→	→	→	→	→	Antilles néerlandaises
Colombia	1 000 Pesos	41,994	36,888	32,049	28,591	27,028	25,430	Colombie
Venezuela	1 000 Bolivares	232,331	233,383	233,372	233,106	232,964	→	Venezuela
Ecuador	1 000 Sucres	40,000	→	→	→	→	→	Équateur
Peru	1 000 Soles	25,840	→	24,510	17,388	11,932	6,396	Pérou
Brazil	1 000 Cruzeiros	163,239	147,275	123,01	93,677	70,701	55,340	Brésil
Chile	1 000 Pesos	13 888,889	1 686,341	192,567	75,341	46,449	31,590	Chili
Bolivia	1 000 Pesos	50,000	→	→	→	→	→	Bolivie
Uruguay	1 000 Pesos	1 142,857	822,368	434,972	294,551	210,526	163,265	Uruguay
Argentina	1 000 Pesos	106,383	112,360	27,322	7,143	2,453	1,257	Argentine
Lebanon	1 000 Pounds	383,083	429,590	432,994	344,388	325,839	338,364	Liban
Syria	1 000 Pounds	261,725	268,637	270,270	257,235	253,165	→	Syrie
Iraq	1 000 Dinars	3 306,400	3 386,200	→	→	→	→	Irak
Iran	1 000 Rials	14,518	14,787	14,784	14,241	14,161	14,189	Iran
Israel	1 000 Pounds	238,095	222,222	156,495	125,360	95,611	57,238	Israël
Saudi Arabia	1 000 Riyals	270,168	281,690	284,285	283,286	283,680	294,152	Arabie Saoudite
Kuwait	1 000 Dinars	3 389,800	3 410,400	3 448,300	3 420,300	3 489,800	3 636,200	Koweït
Bahrain	1 000 Dinars	2 504,600	2 533,300	2 528,400	2 527,800	2 527,500	2 579,700	Bahrein
Pakistan	1 000 Rupees	99,771	100,695	→	→	→	→	Pakistan
India	1 000 Rupees	129,166	123,426	119,389	111,607	114,430	122,055	Inde
Bangladesh	1 000 Taka	129,166	123,259	83,202	65,159	65,041	66,596	Bangla Desh
Sri Lanka	1 000 Rupees	156,128	150,399	141,844	118,217	109,254	64,070	Sri Lanka
Thailand	1 000 Bahts	48,499	49,080	49,070	49,020	→	49,174	Thaïlande
Indonesia	1 000 Rupiahs	2,410	→	→	→	→	2,262	Indonésie
Malaysia	1 000 Malays. \$	409,283	415,438	416,389	393,453	406,289	431,779	Malaysia
Singapore	1 000 Singap. \$	409,232	410,357	421,710	404,727	409,937	439,754	Singapour
Philippines	1 000 Pesos	147,866	147,171	137,465	134,279	135,000	135,593	Philippines
South Korea	1 000 Won	2,509	2,464	2,066	→	→	→	Corée du Sud
Japan	1 000 Yen	3,674	3,430	3,369	3,372	3,724	4,751	Japon
Taiwan	1 000 NT \$	26,138	26,316	→	→	→	26,988	T'ai-wan
Hong Kong*	1 000 H.K. \$	194,568	198,376	201,820	205,163	214,720		Hong-Kong*
Australia	1 000 Austral. \$	1 422,700	1 440,800	1 310,200	1 225,200	1 109,000	1 144,700	Australie
New Zealand	1 000 New Z. \$	1 363,000	1 401,100	1 214,600	996,400	970,800	1 037,800	Nouvelle-Zélande

Source: International Financial Statistics.

*) Conversion rates as used by the Statistical Office of the United Nations. (Weighted averages if the rates are different for imports and exports.)

Taux de conversions utilisés par l'Office Statistique des Nations unies. (Moyennes pondérées s'il existe des taux différents pour les importations et les exportations.)

Dansk

Deutsch

English

ASIEN

Nær- og Mellemøsten

600	Cypern
604	Libanon
608	Syrien
612	Irak
616	Iran
624	Israel
628	Jordan
632	Saudi-Arabien
636	Kuwait
640	Bahrain
644	Qatar
647	De forenede arabiske Emirater
649	Oman
652	Nordyemen
656	Sydyemen

Øvrige Asien

660	Afghanistan
662	Pakistan
664	Indien
666	Bangladesh
667	Maldiverne
669	Sri Lanka
672	Nepal
675	Bhutan
676	Burma
680	Thailand
684	Laos
690	Vietnam
696	Kamputchea (Cambodia)
700	Indonesien
701	Malaysia
703	Brunei
706	Singapore
708	Philippinerne
716	Mongoliet
720	Kina
724	Nordkorea
728	Sydkorea
732	Japan
736	Taiwan
740	Hongkong
743	Macao

AUSTRALIEN, OCEANIEN
OG ANDRE OMRÅDER

800	Australien
801	Papua Ny Guinea
802	Australsk Oceanien
803	Nauru
804	New Zealand
808	Amerikansk Oceanien
809	Ny Caledonien og tilhørende områder
811	Wallis og Futuna
812	Britisk Oceanien; Tuvalu og Salomon- øerne
814	New Zealandsk Oceanien
815	Fiji
816	Ny Hebriderne
817	Tonga
819	Vest Samoa
822	Fransk Polynesien
890	Polarområder

I ØVRIGT

950	Provantering og bunkring
958	Ikke nærmere angivet land eller område
977	Lande og områder, for hvilke der ikke offentliggøres oplysninger

ASIEN

Naher und Mittlerer Osten

600	Zypern
604	Libanon
608	Syrien
612	Irak
616	Iran
624	Israel
628	Jordanien
632	Saudi-Arabien
636	Kuwait
640	Bahrain
644	Katar
647	Vereinigte Arabische Emirate
649	Oman
652	Nordjemen
656	Südjemen

Øvrige Länder Asiens

660	Afghanistan
662	Pakistan
664	Indien
666	Bangladesh
667	Malediven
669	Sri Lanka
672	Nepal
675	Bhutan
676	Birma
680	Thailand
684	Laos
690	Vietnam
696	Kamputchea (Kambodscha)
700	Indonesien
701	Malaysia
703	Brunei
706	Singapur
708	Philippinen
716	Mongolei
720	China
724	Nordkorea
728	Südkorea
732	Japan
736	Taiwan
740	Hongkong
743	Macao

AUSTRALIEN, OZEANIEN
UND ÜBRIGE GEBIETE

800	Australien
801	Papua Neuguinea
802	Australisch-Ozeanien
803	Nauru
804	Neuseeland
808	Amerikanisch-Ozeanien
809	Neukaledonien und zugehörige Gebie- te
811	Wallis und Futuna
812	Britisch-Ozeanien; Tuvalu und Salo- monen
814	Neuseeländisch-Ozeanien
815	Fidschi
816	Neue Hebriden
817	Tonga
819	Westsamoa
822	Französisch-Polynesien
890	Polargebiete

VERSCHIEDENES

950	Schiffs- und Luftfahrzeugbedarf
958	Nicht ermittelte Länder und Gebiete
977	Aus wirtschaftlichen oder militärischen Gründen nicht nachgewiesene Länder und Gebiete

ASIA

Near and Middle East

600	Cyprus
604	Lebanon
608	Syria
612	Iraq
616	Iran
624	Israel
628	Jordan
632	Saudi Arabia
636	Kuwait
640	Bahrain
644	Qatar
647	United Arab Emirates
649	Oman
652	North Yemen
656	South Yemen

Other Asian Countries

660	Afghanistan
662	Pakistan
664	India
666	Bangladesh
667	Maldives
669	Sri Lanka
672	Nepal
675	Bhutan
676	Burma
680	Thailand
684	Laos
690	Vietnam
696	Kampuchea (Cambodia)
700	Indonesia
701	Malaysia
703	Brunei
706	Singapore
708	Philippines
716	Mongolia
720	China
724	North Korea
728	South Korea
732	Japan
736	Taiwan
740	Hong Kong
743	Macao

AUSTRALASIA, OCEANIA
AND OTHER TERRITORIES

800	Australia	1028
801	Papua New Guinea	1031
802	Australian Oceania	1038
803	Nauru	1038
804	New Zealand	1028
808	American Oceania	1038
809	New Caledonia and dependencies	1033
811	Wallis and Futuna Islands	1033
812	British Oceania; Tuvalu and Solomon Islands	1031
814	New Zealand Oceania	1038
815	Fiji	1031
816	New Hebrides	1033
817	Tonga	1031
819	Western Samoa	1031
822	French Polynesia	1033
890	Polar Regions	1038

MISCELLANEOUS

950	Stores and provisions	1090
958	Countries and territories not deter- mined	1090
977	Countries and territories not disclosed for commercial or military reasons	1090

Zone

Dansk	Deutsch	English	Zone
ØKONOMISKE ZONER	WIRTSCHAFTSRÄUME	ECONOMIC ZONES	
Grand total	Grand total	Grand total	1000
Samtlige oprindelses- og bestemmelseslande	Insgesamt der Ursprungs- oder Bestimmungsländer	Grand total of importing or exporting countries	
Intra-EC (EUR 9)	Intra-EC (EUR 9)	Intra-EC (EUR 9)	1010
EF-medlemsstaterne	Mitgliedstaaten der EG	Member States of the EC	
Extra-EC (EUR 9)	Extra-EC (EUR 9)	Extra-EC (EUR 9)	1011
Samtlige lande minus EF-medlemsstaterne	Insgesamt auschl. der EG-Mitgliedstaaten	Grand total less Member States	
Class 1	Class 1	Class 1	1020
Industrialiserede vestlige tredjelande	Industrialisierte westliche Drittländer	Western industrialized third countries	
EFTA	EFTA	EFTA	1021
Europæiske Frihandelsområde	Europäische Freihandelsvereinigung	European Free Trade Area	
Oth. West. Europe	Oth. West. Europe	Oth. West. Europe	1022
Andre vesteuropæiske lande	Andere westeuropäische Länder	Other Western European countries	
USA and Canada	USA and Canada	USA and Canada	1023
Amerikas Forenede Stater og Canada	Vereinigte Staaten von Amerika und Kanada	United States of America and Canada	
Others Class 1	Others Class 1	Others Class 1	1028
Andre industrialiserede vestlige tredjelande	Andere industrialisierte westliche Drittländer	Other Western industrialized third countries	
Class 2	Class 2	Class 2	1030
Udviklingslande	Entwicklungsländer	Developing countries	
ACP ¹⁾	ACP ¹⁾	ACP ¹⁾	1031
Staterne i Afrika, Vestindien og Stillehavet - Lomé-konventionen	Länder Afrikas, der Karibik og des Pazifiks - Abkommen von Lomé	Countries of Africa, the Caribbean and the Pacific - Lomé Convention	
DOM	DOM	DOM	1032
Oversøiske landsdele af EF	Überseeische Departements der EG	Overseas administrative areas of the EC	
TOM ¹⁾	TOM ¹⁾	TOM ¹⁾	1033
Oversøiske områder, associeret med EF	Assoziierte überseeische Gebiete der EG	Overseas territories affiliated to the EC	
Others Class 2	Others Class 2	Others Class 2	1038
Andre udviklingslande	Andere Entwicklungsländer	Other developing countries	
Class 3	Class 3	Class ³	1040
Statshandelslande	Statshandelsländer	Countries with State-trade	
Eastern Europe	Eastern Europe	Eastern Europe	1041
Europæiske statshandelslande	Europäische Staatshandelsländer	European countries with State-trade	
Other Class 3	Others Class 3	Others Class 3	1048
Andre statshandelslande	Andere Staatshandelsländer	Other countries with State-trade	
Miscellaneous	Miscellaneous	Miscellaneous	1090
I øvrigt	Verschiedenes	Miscellaneous	

¹⁾ Britisk Ozeanien (Gilbert- og Pitcairnøerne) udgør endnu i 1979 én kode sammen med Tuvalu og Salomonøerne; det indgår således sammen med disse to nye uafhængige stater i zone 1031 ACP, selv om det egentlig henhører under zone 1033 TOM.

¹⁾ Britisch Ozeanien (Gilbert- und Pitcairn-Inseln) bildet auch 1979 noch eine einzige Rubrik 812 zusammen mit Tuvalu und den Salomonen; es wird also zusammen mit diesen beiden neuen unabhängigen Staaten in Zone 1031 ACP aufgenommen, obwohl es eigentlich zu Zone 1033 TOM gehört.

¹⁾ British Oceania (Gilbert Islands and Pitcairn) still constitutes in 1979 a single heading 812 together with Tuvalu and the Solomon Islands; it is therefore included with these two new independent states in zone 1031 ACP, even though it in fact forms part of zone 1033 TOM.

Français

Italiano

Nederlands

ZONES ÉCONOMIQUES

ZONE ECONOMICHE

ECONOMISCHE ZONES

			Zone
Monde	Monde	Monde	1000
Total général des pays d'origine ou de destination	Totale generale dei paesi di origine o di destinazione	Algemeen totaal van de landen van oorsprong of bestemming	
Intra-CE (EUR 9)	Intra-CE (EUR 9)	Intra-CE (EUR 9)	1010
États membres de la CE	Stati membri della CE	Lid-Staten van de EG	
Extra-CE (EUR 9)	Extra-CE (EUR 9)	Extra-CE (EUR 9)	1011
Total général moins les États membres de la CE	Totale generale meno gli Stati membri della CE	Algemeen totaal min de Lid-Staten van de EG	
Classe 1	Classe 1	Classe 1	1020
Pays tiers industrialisés occidentaux	Paesi terzi occidentali industrializzati	Geïndustrialiseerde westerse derde landen	
AELE	AELE	AELE	1021
Association Européenne de Libre-Échange	Associazione Europea di Libero Scambio	Europese Vrijhandelsassociatie	
Aut. Eur. occid.	Aut. Eur. occid.	Aut. Eur. occid.	1022
Autres pays de l'Europe occidentale	Altri paesi dell'Europa occidentale	Andere Westeuropese landen	
USA et Canada	USA et Canada	USA et Canada	1023
États-Unis d'Amérique et Canada	Stati Uniti d'America e Canada	Verenigde Staten van Amerika en Canada	
Aut. Classe 1	Aut. Classe 1	Aut. Classe 1	1028
Autres pays tiers industrialisés occidentaux	Altri paesi terzi occidentali industrializzati	Andere geïndustrialiseerde westerse derde landen	
Classe 2	Classe 2	Classe 2	1030
Pays en voie de développement	Paesi in via di sviluppo	Ontwikkelingslanden	
ACP ¹⁾	ACP ¹⁾	ACP ¹⁾	1031
Pays d'Afrique, des Caraïbes et du Pacifique - Convention de Lomé	Paesi d'Africa, dei Caraibi e del Pacifico - convenzione di Lomé	Landen in Afrika, het Caraïbisch gebied en de Stille Oceaan - Overeenkomst van Lomé	
DOM	DOM	DOM	1032
Départements d'Outre-Mer de la CE	Dipartimenti d'Oltremare della CE	Departementen overzee van de EG	
TOM ¹⁾	TOM ¹⁾	TOM ¹⁾	1033
Territoires d'Outre-Mer associés à la CE	Territori d'Oltremare associati alla CE	Gebieden overzee geassocieerd met de EG	
Aut. Classe 2	Aut. Classe 2	Aut. Classe 2	1038
Autres pays en voie de développement	Altri paesi in via di sviluppo	Andere ontwikkelingslanden	
Classe 3	Classe 3	Classe 3	1040
Pays à commerce d'État	Paesi a commercio di Stato	Staatshandellanden	
Europe orientale	Europe orientale	Europe orientale	1041
Pays européens à commerce d'État	Paesi europei a commercio di Stato	Europese Staatshandellanden	
Aut. Classe 3	Aut. Classe 3	Aut. Classe 3	1048
Autres pays à commerce d'État	Altri paesi a commercio di Stato	Andere Staatshandellanden	
Divers non classé	Divers non classé	Divers non classé	1090
Divers n.d.a.	Diversi n.n.a.	Overige, n.a.g.	

¹⁾ L'Océanie britannique (Iles Gilbert et îles Pitcairn) constitue encore en 1979 une seule rubrique 812 avec Tuvalu et les îles Salomon; elle est donc comprise avec ces deux nouveaux États indépendants dans la zone 1031 ACP, bien qu'elle relève en fait de la zone 1033 TOM.

¹⁾ L'Oceania britannica (isole Gilbert et isole Pitcairn) costituisce ancora nel 1979 un'unica rubrica 812 con Tuvalu e le isole Salomone; essa è quindi compresa con questi due nuovi Stati indipendenti nella zona 1031 ACP, pur facendo parte in realtà della zona 1033 TOM.

¹⁾ Brits Oceanië (Gilbert- en Pitcairneilanden) vormt ook nog in 1979 samen met Tuvalu en de Salomonseilanden een enkele rubriek 812. Het wordt dus samen met deze twee nieuwe onafhankelijke staten bij zone 1031 ACP opgenomen, hoewel het eigenlijk bij zone 1033 TOM behoort.

DE EUROPÆISKE FÆLLESSKABERS STATISTISKE KONTOR
STATISTISCHES AMT DER EUROPÄISCHEN GEMEINSCHAFTEN
STATISTICAL OFFICE OF THE EUROPEAN COMMUNITIES
OFFICE STATISTIQUE DES COMMUNAUTÉS EUROPÉENNES
ISTITUTO STATISTICO DELLE COMUNITÀ EUROPEE
BUREAU VOOR DE STATISTIEK DER EUROPESE GEMEENSCHAPPEN

- A. Dornonville de la Cour** **Generaldirektør / Generaldirektor / Director-General
Directeur général / Direttore generale / Directeur-generaal**
- V. Paretti** **Direktør, som varetager den tekniske koordination, navnlig koordinationen mellem direktorat A, B, og F
Direktor für die technische Koordinierung, namentlich der Direktionen A, B, und F
Director responsible for technical coordination and coordination between Directorates A, B, and F in particular
Directeur chargé de la coordination technique et en particulier des directions A, B et F
Direttore incaricato del coordinamento tecnico e in particolare del coordinamento delle direzioni A, B ed F
Directeur belast met de technische coördinatie tussen de directoraten A, B en F**
- G. W. Clarke** **Konsulent / Berater / Adviser / Conseiller / Consigliere / Adviseur**
- N. Ahrendt** **Assistent / Assistent / Assistant / Assistant / Assistente / Assistent**
- Direktører / Direktoren / Directors / Directeurs / Direttori / Directeuren:**
- V. Paretti** **Almen statistik, metodologi og forbindelsesvirksomhed
Allgemeine Statistik, Methoden, Verbindungswesen
General statistics, statistical methods and liaison activities
Statistiques générales, méthodologie et activités de liaison
Statistiche generali, metodologia ed attività di collegamento
Algemene statistiek, statistische methoden en contactbureau**
- G. Bertaud** **Nationalregnskaber
Volkswirtschaftliche Gesamtrechnung
National accounts
Comptes nationaux
Conti nazionali
Nationale rekeningen**
- D. Harris** **Befolknings- og socialstatistik
Bevölkerungs- und Sozialstatistik
Demographic and social statistics
Statistiques démographiques et sociales
Statistiche demografiche e sociali
Sociale en bevolkingsstatistiek**
- S. Louwes** **Landbrugs-, skovbrugs- og fiskeristatistik
Statistik der Landwirtschaft, Forstwirtschaft und Fischerei
Agriculture, forestry and fisheries statistics
Statistiques de l'agriculture, des forêts et des pêches
Statistiche dell'agricoltura, delle foreste e della pesca
Landbouw-, bosbouw- en visserijstatistiek**
- H. Schumacher** **Industri-, miljø- og tjenesteydelsesstatistik
Industrie, Umwelt- und Dienstleistungsstatistik
Industrial, environment and services statistics
Statistiques de l'industrie, de l'environnement et des services
Statistiche dell'industria, dell'ambiente e dei servizi
Industrie-, milieu- en dienstverleningsstatistiek**
- S. Ronchetti** **Statistik vedrørende udenrigshandel, AVS og tredjelande
Statistik des Außenhandels, der AKP-Länder und der Drittländer
External trade, ACP and non-member countries statistics
Statistiques du commerce extérieur, ACP et pays tiers
Statistiche del commercio esterno, ACP e paesi terzi
Statistiek van de buitenlandse handel, ACS-landen, derde landen**

**Salgs- og abonnementskontorer · Vertriebsbüros · Sales Offices
Bureaux de vente · Uffici di vendita · Verkoopkantoren**

Belgique - België

Moniteur belge – Belgisch Staatsblad
Rue de Louvain 40-42 –
Leuvensestraat 40-42
1000 Bruxelles – 1000 Brussel
Tél. 512 00 26
CCP 000-2005502-27
Postrekening 000-2005502-27

Sous-dépôts – Agentschappen:

Librairie européenne – Europese
Boekhandel
Rue de la Loi 244 – Wetstraat 244
1040 Bruxelles – 1040 Brussel

CREDOC

Rue de la Montagne 34 - Bte 11 –
Bergstraat 34 - Bus 11
1000 Bruxelles – 1000 Brussel

Danmark

J.H. Schultz – Boghandel

Møntergade 19
1116 København K
Tlf. (01) 14 11 95
Girokonto 200 1195

Underagentur:

Europa Bøger
Gammel Torv 6
Postbox 137
1004 København K
Tlf. (01) 14 54 32

BR Deutschland

Verlag Bundesanzeiger

Breite Straße – Postfach 10 80 06
5000 Köln 1
Tel. (0221) 21 03 48
(Fernschreiber: Anzeiger Bonn
8 882 595)
Postscheckkonto 834 00 Köln

France

*Service de vente en France des publica-
tions des Communautés européennes*

Journal officiel

26, rue Desaix
75732 Paris Cedex 15
Tél. (1) 578 61 39 – CCP Paris 23-96

Sous-dépôt

D.E.P.P.
Maison de l'Europe
37, rue des Francs-Bourgeois
75004 Paris
Tél. 887 96 50

Ireland

Government Publications

Sales Office
G.P.O. Arcade
Dublin 1

or by post from

Stationery Office

Dublin 4
Tel. 78 96 44

Italia

Libreria dello Stato

Piazza G. Verdi 10
00198 Roma – Tel. (6) 8508
Telex 62008
CCP 387001

Agenzia

Via XX Settembre
(Palazzo Ministero del tesoro)
00187 Roma

**Grand-Duché
de Luxembourg**

*Office des publications officielles
des Communautés européennes*

5, rue du Commerce
Boîte postale 1003 – Luxembourg
Tél. 49 00 81 – CCP 19190-81
Compte courant bancaire:
BIL 8-109/6003/300

Nederland

Staatsdrukkerij- en uitgeverijbedrijf

Christoffel Plantijnstraat, 's-Gravenhage
Tel. (070) 62 45 51
Postgiro 42 53 00

United Kingdom

H.M. Stationery Office

P.O. Box 569
London SE1 9NH
Tel. (01) 928 69 77, ext. 365
National Giro Account 582-1002

United States of America

*European Community Information
Service*

2100 M Street, N.W.
Suite 707
Washington, D.C. 20 037
Tel. (202) 862 95 00

Schweiz - Suisse - Svizzera

Librairie Payot

6, rue Grenus
1211 Genève
Tél. 31 89 50
CCP 12-236 Genève

Sverige

Librairie C.E. Fritze

2, Fredsgatan
Stockholm 16
Postgiro 193, Bankgiro 73/4015

España

Libreria Mundi-Prensa

Castelló 37
Madrid 1
Tel. 275 46 55

Andre lande · Andere Länder · Other countries · Autres pays · Altri paesi · Andere landen

Kontoret for De europæiske Fællesskabers officielle Publikationer · Amt für amtliche Veröffentlichungen der Europäischen Gemeinschaften · Office for Official Publications of the European Communities · Office des publications officielles des Communautés européennes · Ufficio delle pubblicazioni ufficiali delle Comunità europee · Bureau voor officiële publikaties der Europese Gemeenschappen

Luxembourg 5, rue du Commerce Boîte postale 1003 Tél. 49 00 81 · CCP 19 190-81 Compte courant bancaire BIL 8-109/6003/300

Pris pr. hæfte	DKR 31,70	Helårsabonnement	DKR 262,50
Einzelpreis	DM 11,40	Jahresabonnement	DM 95
Price per single copy	UKL 3.05/USD 6	Annual subscription	UKL 24/USD 48.50
Prix par numéro	FF 26,20/BFR 180	Abonnement annuel	FF 210/BFR 1 500
Prezzo unitario	LIT 5 100	Abbonamento annuale	LIT 40 100
Prijs per nummer	HFL 12,30/BFR 180	Jaarabonnement	HFL 103,50/BFR 1 500



KONTORET FOR DE EUROPÆISKE FÆLLESSKABERS OFFICIELLE PUBLIKATIONER
 AMT FÜR AMTLICHE VERÖFFENTLICHUNGEN DER EUROPÄISCHEN GEMEINSCHAFTEN
 OFFICE FOR OFFICIAL PUBLICATIONS OF THE EUROPEAN COMMUNITIES
 OFFICE DES PUBLICATIONS OFFICIELLES DES COMMUNAUTÉS EUROPÉENNES
 UFFICIO DELLE PUBBLICAZIONI UFFICIALI DELLE COMUNITÀ EUROPEE
 BUREAU VOOR OFFICIËLE PUBLIKATIES DER EUROPESE GEMEENSCHAPPEN

ISSN 0378-3723

Boîte postale 1003 - Luxembourg

Kat./cat.: CA-AR-79-008-6A-C