



**MÅNEDLIG BULLETIN OVER UDENRIGSHANDELEN**  
**MONATSBULLETIN DER AUSSENHANDELSSTATISTIK**  
**MONTHLY EXTERNAL TRADE BULLETIN**  
**BULLETIN MENSUEL DU COMMERCE EXTÉRIEUR**  
**BOLLETTINO MENSILE DEL COMMERCIO ESTERO**  
**MAANDBULLETIN VAN DE BUITENLANDSE HANDEL**



**DE EUROPÆISKE FÆLLESSKABERS STATISTISKE KONTOR  
STATISTISCHES AMT DER EUROPÄISCHEN GEMEINSCHAFTEN  
STATISTICAL OFFICE OF THE EUROPEAN COMMUNITIES  
OFFICE STATISTIQUE DES COMMUNAUTÉS EUROPÉENNES  
ISTITUTO STATISTICO DELLE COMUNITÀ EUROPEE  
BUREAU VOOR DE STATISTIEK DER EUROPESE GEMEENSCHAPPEN**

Luxembourg-Kirchberg, Boîte postale 1907 — Tél. 43011 Télex: Comeur Lu 3423  
1049 Bruxelles, Bâtiment Berlaymont, Rue de la Loi 200 (Bureau de liaison) — Tél. 735 80 40

Denne publikation kan fås gennem de salgssteder, som er nævnt på omslagets tredje side i dette hæfte.

Diese Veröffentlichung ist bei den auf der dritten Umschlagseite aufgeführten Vertriebsbüros erhältlich.

This publication is obtainable from the sales offices mentioned on the inside back cover.

Pour obtenir cette publication, prière de s'adresser aux bureaux de vente dont les adresses sont indiquées à la page 3 de la couverture.

Per ottenere questa pubblicazione, si prega di rivolgersi agli uffici di vendita i cui indirizzi sono indicati nella 3<sup>a</sup> pagina della copertina.

Deze publikatie is verkrijgbaar bij de verkoopkantoren waarvan de adressen op blz. 3 van het omslag vermeld zijn.

**MÅNEDLIG BULLETIN OVER UDENRIGSHANDELEN  
MONATSBULLETIN DER AUSSENHANDELSSTATISTIK  
MONTHLY EXTERNAL TRADE BULLETIN  
BULLETIN MENSUEL DU COMMERCE EXTÉRIEUR  
BOLLETTINO MENSILE DEL COMMERCIO ESTERO  
MAANDBULLETIN VAN DE BUITENLANDSE HANDEL**

**11 - 1978**

Manuskript afsluttet i november 1978  
Manuskript abgeschlossen im November 1978  
Manuscript completed in November 1978  
Manuscrit terminé en novembre 1978  
Manoscritto terminato in novembre 1978  
Manuscript in november 1978 afgesloten

Indholdsgengivelse kun tilladt med angivelse af kilde  
Inhaltswiedergabe nur mit Quellennachweis gestattet  
Reproduction of the contents of this publication is subject to acknowledgment of the source  
La reproduction des données est subordonnée à l'indication de la source  
La riproduzione del contenuto è subordinata alla citazione della fonte  
Het overnemen van gegevens is toegestaan mits duidelijke bronvermelding

*Printed in Belgium 1978*

Kat./cat.: CA-AR-78-011-6A-C

## HENVISNING

Med øjeblikkelig virkning offentliggøres statistikkerne over Fællesskabets udenrigshandel og over samhandel mellem dets medlemsstater i europæiske regningsenheder (ERE), svarende til den, ved Kommissionens beslutning nr. 3289/75/EKSF af 18.12.1975, fastlagte definition. (EFT L 327 af 19.12.1975, side 4).

## HINWEIS

Ab sofort werden die Statistiken des Außenhandels der Gemeinschaft und des Handels zwischen ihren Mitgliedstaaten veröffentlicht in Europäischen Rechnungseinheiten (ERE), entsprechend der durch Entscheidung der Kommission Nr. 3289/75/EGKS vom 18.12.1975 festgelegten Definition (Amtsblatt Nr. L 327 vom 19.12.1975, Seite 4).

## NOTE

In future the External Trade Statistics of the Community and statistics of trade between Member States will be published in European Units of Account (EUA) as defined in Commission Decision No 3289/75/ECSC of 18 December 1975 (OJ L 327 of 19.12.1975, p. 4).

## AVERTISSEMENT

Dorénavant les statistiques du commerce extérieur de la Communauté et du commerce entre ses États membres seront publiées en unités de compte européennes (UCE) selon la définition fixée par la décision de la Commission n° 3289/75/CECA du 18 décembre 1975 (JO n° L 327 du 19.12.1975, p. 4).

## AVVERTENZA

D'ora in poi le statistiche del commercio estero della Comunità e del commercio fra gli Stati membri di essa saranno pubblicati in Unità di Conto Europee (UCE) secondo la definizione fissata dalla decisione della Commissione n. 3289/75/CECA del 18 dicembre 1975 (GU n. L 327 del 19.12.1975, p. 4).

## BEMERKING

Van nu af aan worden de statistieken van de buitenlandse handel van de Gemeenschap en van de handel tussen de Lid-Staten gepubliceerd in Europese rekeneenheden (ERE), overeenkomstig de bepaling begrepen in de beslissing van de Commissie nr. 3289/75/EGKS van 18 december 1975 (Publikatieblad nr. L 327 van 19.12.1975, blz. 4).

Dansk

## Forord

»Månedlig Bulletin over Udenrigshandelen« har til formål at give hurtig oplysning om den kortfristede udvikling af Fællesskabets udenrigshandel, samt om samhandelen mellem dets medlemsstater, såvel som om Fællesskabets stilling i handelen med tredjelande.

Der offentliggøres her måneds- og kvartalsresultater, opdelt efter oprindelseslande (efter afsendelsesland for Benelux-staterne indtil 31. december 1976 og for Irland og Danmark indtil 31. december 1977) og bestemmelsesland, dels efter varer eller efter landområder og varekategorier. Årsresultaterne offentliggøres i særlige årbøger eller i tillæg til månedshæfterne. Man vil finde detaljerede opdelinger efter varer og lande i »Analytiske Tabeller NIMEXE« og i »Analytiske Tabeller CST (SITC)«, der udkommer årligt. Alle værdiangivelser vedrører specialhandelen (indtil 31. december 1977 henfører de dog til den almindelige handel for Det forenede Kongerige, Danmarks og Irlands vedkommende).

Priserne er angivet cif til grænsen ved vareindførsel, og fob fra grænsen ved vareudførsel.

I overensstemmelse med »Landefortegnelsen« er landene ordnet efter kontinenter og geografisk beliggenhed, tilnærmelsesvis i rækkefølgen vest-øst, nord-syd. Den fuldstændige tekst til denne fortegnelse — som også offentliggøres i De Europæiske Fællesskabers Tidende — udkommer én gang årligt på de seks officielle sprog som bilag til denne publikation.

Varene er klassificeret ifølge »International varefortegnelse for udenrigshandelen« (SITC, rev. 2).

Statistik vedrørende Forbundsrepublikken Tyskland omfatter også Vest-Berlin. Handelen med Den tyske demokratiske Republik og Øst-Berlin er ikke omfattet af Forbundsrepublikken Tysklands udenrigshandelsstatistik.

Fra 1.1.1971 til 31.12.1976 blev oplysninger om Nederlandenes indførsel fra BLØU (Belgisk-Luxembourgsk Økonomisk Union) udarbejdet på basis af de tilsvarende oplysninger om BLØU's udførsel til Nederlandene og omvendt. Der er anvendt en kurs svarende til 1 000 FB = 72,40 Fl. Fra den 17. september 1973 er kursen 1 000 FB = 68,95 Fl.

Deutsch

## Vorbemerkungen

Das „Monatsbulletin der Außenhandelsstatistik“ dient der möglichst schnellen Berichterstattung über die kurzfristige Entwicklung des Außenhandels der Gemeinschaft und des Handels zwischen ihren Mitgliedstaaten sowie über die Stellung der Gemeinschaft im Handel der Drittländer.

Ausgewiesen werden Monats- und Vierteljahresergebnisse aufgegliedert nach Ursprungs- (für die Benelux-Staaten bis 31. Dezember 1976 und für Irland und Dänemark bis 31. Dezember 1977), Herkunfts- und Bestimmungsländern, nach Waren und nach Zonen und Warenkategorien. Jahreszahlen bleiben besonderen Jahrbüchern oder Beilagen zum Monatsheft vorbehalten. Für detaillierte Aufgliederungen nach Waren und Ländern sei auf die jährlich herausgegebenen Veröffentlichungen „Analytische Übersichten NIMEXE“ und „Analytische Übersichten CST (SITC)“ verwiesen. Alle Angaben beziehen sich auf den Spezialhandel (für das Vereinigte Königreich, Dänemark und Irland jedoch bis zum 31. Dezember 1977 auf den Generalhandel).

Die Werte gelten cif nationale Grenze für die Einfuhr, fob nationale Grenze für die Ausfuhr.

Die Länder sind aufgrund des Länderverzeichnisses nach Erdteilen und geographischer Lage annähernd in der Reihenfolge West-Ost, Nord-Süd angeordnet. Der vollständige Text dieses Verzeichnisses erscheint — abgesehen von seiner Veröffentlichung im Amtsblatt der Gemeinschaft — einmal jährlich in den sechs Amtssprachen, als Beilage zu diesem Monatsheft.

Die Waren sind gemäß dem „Internationalen Warenverzeichnis für den Außenhandel“ (SITC, Rev. 2) geordnet.

Die Statistiken der Bundesrepublik Deutschland schließen das Gebiet von West-Berlin ein. Der Handel mit der Deutschen Demokratischen Republik und Berlin (Ost) ist in den Außenhandelsstatistiken der Bundesrepublik Deutschland nicht erfaßt.

Vom 1.1.1971 bis zum 31.12.1976 wurden die Angaben über die Einfuhr der Niederlande aus der BLWU aufgrund der entsprechenden Angaben über die Ausfuhr der BLWU nach den Niederlanden und umgekehrt aufbereitet und zwar zum Wechselkurs von 1 000 FB = 72,40 Fl, ab 17. September 1973 zum Kurs von 1 000 FB = 68,95 Fl.

English

## Foreword

The 'Monthly External Trade Bulletin' aims to provide the most rapid possible information on the short-term development of Community foreign trade and trade between Member States, and on the position of the Community in trade between third countries.

It records monthly and quarterly results broken down by country of origin (dispatching country for the Benelux countries until 31 December 1976 and for Ireland and Denmark until 31 December 1977) and of destination, by products, and by zones and categories of products. Annual figures are reserved for special yearbooks or supplements to the monthly Bulletin. For a more detailed account of products and countries the reader should refer to the annual publications 'Analytical Tables NIMEXE' and 'Analytical Tables CST (SITC)'. All the figures refer to special trade (though to general trade until 31 December 1977 for the United Kingdom, Denmark and Ireland).

Values are cif national frontier for imports, fob national frontier for exports.

The countries are classified according to the 'Country Nomenclature' by continents, and by geographical location approximately in the order west-east, north-south. Complete text of this nomenclature, in addition to its publication in the Official Journal of the European Communities, appears once a year in the six official languages as an appendix to this monthly publication.

The products are classified according to the 'Standard International Trade Classification' (SITC, Rev. 2).

The statistics for the Federal Republic of Germany include the territory of West Berlin. Trade with the German Democratic Republic and East Berlin is not included in the Federal Republic's external trade statistics.

For the period 1.1.1971 to 31.12.1976, information on imports into the Netherlands from the BLEU is based on the relevant statistics on corresponding exports from the BLEU to the Netherlands and vice versa, at an exchange rate of initially FB 1 000 = Fl 72.40 and from 17 September 1973 FB 1 000 = Fl 68.95.

## Avertissement

Le « Bulletin mensuel du commerce extérieur » a pour but de fournir dans les plus courts délais des données sur l'évolution à court terme du commerce extérieur de la Communauté et du commerce entre ses États membres, ainsi que sur la position de la Communauté dans le commerce des pays tiers.

Il y est rendu compte de résultats mensuels et trimestriels, ventilés par pays d'origine (par pays de provenance, pour les États membres du Benelux, jusqu'au 31 décembre 1976 et pour l'Irlande et le Danemark, jusqu'au 31 décembre 1977) et par pays de destination, par produits et par zones et catégories de produits. Les chiffres annuels sont réservés à des annuaires spéciaux ou à des suppléments du Bulletin mensuel. On trouvera des ventilations détaillées par produits et pays dans les publications annuelles consacrées aux « Tableaux analytiques NIMEXE » et aux « Tableaux analytiques CST (CTCI) ». Toutes les données concernent le commerce spécial (jusqu'au 31 décembre 1977, elles se rapportent toutefois au commerce général, pour le Royaume-Uni, le Danemark et l'Irlande).

Les valeurs s'entendent cif frontière nationale à l'importation, fob frontière nationale à l'exportation.

Les pays sont classés d'après la nomenclature des pays par continents et approximativement selon leur position géographique dans le sens ouest-est, nord-sud. Le texte complet de cette nomenclature – qui paraît aussi dans le Journal officiel des Communautés européennes –, est publié une fois par an en supplément au Bulletin mensuel, dans les six langues officielles.

Les produits sont classés selon la « Classification type pour le commerce international » (CTCI, rev. 2).

Les statistiques de la république fédérale d'Allemagne couvrent le territoire de Berlin-Ouest. Le commerce avec la République démocratique allemande et Berlin-Est n'est pas compris dans les statistiques du commerce extérieur de la république fédérale d'Allemagne.

Entre le 1.1.1971 et le 31.12.1976, les données relatives aux importations des Pays-Bas en provenance de l'UEBL ont été établies à partir des données relatives aux exportations correspondantes de l'UEBL à destination des Pays-Bas et vice-versa, sur la base de 1 000 FB = 72,40 FI, depuis le 17 septembre 1973 sur la base de 1 000 FB = 68,95 FI.

## Premessa

Scopo del « Bollettino mensile del commercio estero » è fornire con la massima tempestività possibile dati sull'andamento a breve termine del commercio estero della Comunità e del commercio tra gli Stati membri, nonché sulla posizione che la Comunità occupa nel commercio dei paesi terzi.

La pubblicazione contiene i risultati mensili e trimestrali, suddivisi per paese di origine (o per paese di provenienza, limitatamente agli Stati membri del Benelux fino al 31 dicembre 1976, e all'Irlanda e alla Danimarca fino al 31 dicembre 1977) e per paese di destinazione, per prodotti, zone e categorie di prodotti. I dati annuali sono pubblicati in annuari speciali o in supplementi al Bollettino mensile. Suddivisioni più particolareggiate per prodotti e paesi sono disponibili nelle pubblicazioni annuali delle « Tavole analitiche NIMEXE » e delle « Tavole analitiche CST (CTCI) ». Tutti i dati si riferiscono al commercio speciale (tuttavia, per il Regno Unito, la Danimarca e l'Irlanda riguardano, fino al 31 dicembre 1977, il commercio generale).

I valori indicati s'intendono cif franco frontiera nazionale per le importazioni e fob franco frontiera nazionale per le esportazioni.

I paesi sono classificati per continenti, secondo la nomenclatura dei paesi, ed approssimativamente secondo la loro posizione geografica nel senso ovest-est, nord-sud. Il testo completo di detta nomenclatura è pubblicato – oltre che nella Gazzetta Ufficiale delle Comunità – una volta all'anno nelle sei lingue ufficiali, quale supplemento al Bollettino mensile.

I prodotti sono classificati secondo la « Classificazione tipo per il commercio internazionale » (CTCI, rev. 2).

Le statistiche della Repubblica federale di Germania comprendono il territorio di Berlino Ovest. D'altra parte, le statistiche del commercio estero della Repubblica federale di Germania non comprendono il commercio con la Repubblica democratica tedesca e Berlino Ovest.

Fra il 1.1.1971 e il 31.12.1976 i dati relativi alle importazioni dei Paesi Bassi in provenienza dall'UEBL sono stati elaborati sulla scorta dei dati relativi alle corrispondenti esportazioni dell'UEBL a destinazione dei Paesi Bassi, e viceversa, applicando il tasso di conversione di 1 000 FB = 72,40 FI, modificato in 1 000 FB = 68,95 FI a partire dal 17 settembre 1973.

## Opmerking vooraf

Het „Maandbulletin van de buitenlandse handel” dient tot bevordering van een zo snel mogelijke voorlichting over de ontwikkeling op korte termijn van de buitenlandse handel van de Gemeenschap en van de handel tussen de Lid-Staten onderling, alsmede over de relatieve positie van de Gemeenschap in de handel van derde landen.

In dit bulletin worden resultaten per maand en per kwartaal gepubliceerd, ingedeeld naar land van oorsprong (tot 31 december 1976 voor de Beneluxlanden en tot 31 december 1977 voor Ierland en Denemarken het land van herkomst), en land van bestemming, naar produkten, zones en produktencategorieën. Jaarcijfers worden uitsluitend in speciale jaarboeken of supplementen bij het maandbulletin vermeld. Voor een gedetailleerde indeling naar produkt en land wordt de lezer verwezen naar de jaarlijkse publicaties „Analytische tabellen van de buitenlandse handel NIMEXE” en „Analytische tabellen voor de buitenlandse handel CST (SITC)”. Alle gegevens hebben betrekking op de speciale handel (voor het Verenigd Koninkrijk, Ierland en Denemarken tot 31 december 1977 echter nog op de algemene handel).

De waarde is bij invoer de cif-waarde nationale grens en bij uitvoer de fob-waarde nationale grens.

De landen zijn aan de hand van de „landenlijst” ingedeeld naar werelddelen en geografische ligging, ongeveer in de volgorde west-oost, noord-zuid. De volledige tekst van deze nomenclatuur wordt in het Publikatieblad van de Europese Gemeenschappen gepubliceerd en verschijnt bovendien eenmaal per jaar als supplement bij dit maandbulletin in de zes officiële talen van de Gemeenschap.

De produkten zijn overeenkomstig de „Type Classificatie voor de Internationale Handel” (TCIH, herz. 2).

Bij de statistieken van de Bondsrepubliek Duitsland is het gebied van West-Berlijn inbegrepen. De handel met de Duitse Democratische Republiek en Oost-Berlijn is niet in de statistieken van de buitenlandse handel van de Bondsrepubliek Duitsland begrepen.

Tussen 1.1.1971 en 31.12.1976 werden de gegevens over de invoer van Nederland uit de BLEU aan de hand van de gegevens over de uitvoer van de Bleu naar Nederland en omgekeerd opgesteld en wel tegen de wisselkoers van FB 1 000 = FI 72,40 en vanaf 17 september 1973 tegen de koers van FB 1 000 = FI 68,95.

Dansk	Deutsch	English	Side Seite Page
<b>Indholdsfortegnelse</b>	<b>Inhaltsverzeichnis</b>	<b>Table of Contents</b>	
<b>Forord</b>	<b>Vorbemerkungen</b>	<b>Foreword</b>	IV
<b>Fodnoter</b>	<b>Fußnoten</b>	<b>Footnotes</b>	X
<b>GRAFISK FREMSTILLING</b>	<b>GRAPHISCHE DARSTELLUNGEN</b>	<b>CHARTS</b>	
EF's handel med landbrugsprodukter og industriprodukter	Handel der EG mit landwirtschaftlichen Waren und Industrieerzeugnissen	Trade of the EC in agricultural and industrial products	1
Indeks for enhedsværdier	Indices der Durchschnittswerte	Average value indices	2
<b>SPECIALTABEL</b>	<b>SONDERÜBERSICHT</b>	<b>SPECIAL TABLE</b>	
EF's handel med landbrugsprodukter:	Handel der EG mit landwirtschaftlichen Erzeugnissen:	EC trade in agricultural products:	
B: De vigtigste varekategorier	B: Wichtige Warenkategorien	B: Main product groups	4
C: Varer underkastet reglerne	C: Marktordnungsgüter	C: Products subject to relations	8
<b>DE EUROPÆISKE FÆLLESSKABERS HANDEL</b>	<b>HANDEL DER EUROPÄISCHEN GEMEINSCHAFT</b>	<b>TRADE OF THE EUROPEAN COMMUNITY</b>	
<b>Tab. 1</b>	<b>Tab. 1</b>	<b>Tab. 1</b>	
<b>Summariske tal for handelen på lande:</b>	<b>Gesamtüberblick des Handels nach Ländern:</b>	<b>General summary of trade by country:</b>	
Kvartalsoplysninger: import, eksport, handelsbalance	Vierteljährlich: Einfuhr, Ausfuhr, Handelsbilanz	Quarterly data: import, export, trade balance	20
Månedsoplysninger: Import	Monatlich: Einfuhr	Monthly data: Import	21
Eksport	Ausfuhr	Export	22
Handelsbalance	Handelsbilanz	Trade balance	23
<b>Tab. 2</b>	<b>Tab. 2</b>	<b>Tab. 2</b>	
<b>Summariske tal for handelen fordelt på varer:</b>	<b>Gesamtüberblick des Handels nach Waren:</b>	<b>General summary of trade by commodities:</b>	
EF total	EG	EC	24
De enkelte medlemslande	Mitgliedstaaten	Member countries	
<b>Tab. 3</b>	<b>Tab. 3</b>	<b>Tab. 3</b>	
<b>Indeks:</b>	<b>Indices:</b>	<b>Indices:</b>	
Kvantumindeks og værdiindeks	Indices des Volumens und der tatsächlichen Werte	Indices of volume and value	28
Indeks for enhedsværdier, bytteforholdet mellem kvantumindekset for importen og eksporten	Indices der Durchschnittswerte, Terms of Trade und der Volumenverhältnisse	Index of unit value, terms of trade and ratio of volume	29
<b>Tab. 4</b>	<b>Tab. 4</b>	<b>Tab. 4</b>	
<b>Udviklingen i handelen, i alt, intra- og extra-EF:</b>	<b>Entwicklung des Handels, Insgesamt, Intra- und Extra-EG:</b>	<b>Trends in trade, total, intra and extra-EC:</b>	
I alt	Insgesamt	Total trade	30
Intra-EF (EUR 9)	Intra-EG (EUR 9)	Intra-EC (EUR 9)	31
Extra-EF (EUR 9)	Extra-EG (EUR 9)	Extra-EC (EUR 9)	32
Handelsbalance (EUR 9)	Handelsbilanz (EUR 9)	Trade balance (EUR 9)	33
Intra-EF fordelt på medlemslandene	Intra-EG nach Mitgliedstaaten	Intra-EC by member countries	34
<b>Tab. 5</b>	<b>Tab. 5</b>	<b>Tab. 5</b>	
<b>Udviklingen i handelen med de vigtigste landområder:</b>	<b>Entwicklung des Handels mit den wichtigsten Gebieten:</b>	<b>Trends in trade with major areas:</b>	
Lande i klasse 1	Länder der Klasse 1	Class 1 countries	38
EFTA	EFTA	EFTA	39
USA	Vereinigte Staaten	United States	40
Lande i klasse 2	Länder der Klasse 2	Class 2 countries	41
ACP	ACP	ACP	42
Østeuropa	Osteuropa	Eastern Europe	43
<b>Tab. 6</b>	<b>Tab. 6</b>	<b>Tab. 6</b>	
<b>Handelen fordelt på oprindelseslande og bestemmelseslande:</b>	<b>Handel nach Ursprung und Bestimmung:</b>	<b>Trade by origins and destinations:</b>	
Akkumulerede tal	Jahresteil	Cumulative	44
Månedstal	Monatlich	Monthly	60



Français	Italiano	Nederlands	Page Pagina Blz.
<b>Table des matières</b>	<b>Indice</b>	<b>Inhoudsopgave</b>	
<b>Avertissement</b>	<b>Premessa</b>	<b>Voorafgaande opmerkingen</b>	V
<b>Notes</b>	<b>Note</b>	<b>Voetnoten</b>	XI
<b>GRAPHIQUES</b>	<b>GRAFICI</b>	<b>GRAFIEKEN</b>	
Commerce de la CE de produits agricoles et industriels	Commercio della CE dei prodotti agricoli ed industriali	Handel van de EG in landbouwprodukten en industriële produkten	1
Indices de la valeur moyenne	Indici di valore medio	Indexcijfers van de gemiddelde waarde	2
<b>TABLEAU SPECIAL</b>	<b>TABELLA SPECIALE</b>	<b>BIJZONDER OVERZICHT</b>	
Commerce de la CE en produits agricoles:	Commercio della CE dei prodotti agricoli:	Handel van de EG in landbouwprodukten:	
B: Principales catégories de produits	B: Principali categorie di prodotti	B: Voornaamste categorieën van produkten	4
C: Produits soumis aux règlements	C: Prodotti soggetti ai regolamenti	C: Aan verordeningen onderworpen produkten	8
<b>COMMERCE DE LA COMMUNAUTÉ EUROPÉENNE (CE)</b>	<b>COMMERCIO DELLA COMUNITÀ EUROPEA (CE)</b>	<b>HANDEL VAN DE EUROPESE GEMEENSCHAP (EG)</b>	
<b>Tab. 1</b>	<b>Tab. 1</b>	<b>Tab. 1</b>	
<b>Résumé général du commerce par pays:</b>	<b>Riepilogo generale del commercio per paesi:</b>	<b>Algemeen overzicht van de handel volgens landen:</b>	
Chiffres trimestriels: import, export, balance commerciale	Dati trimestrali: importazione, esportazione, bilancia commerciale	Trimestrieel: invoer, uitvoer, handelsbalans	20
Chiffres mensuels: Import	Dati mensili: Importazione	Maandelijks: Invoer	21
Export	Esportazione	Uitvoer	22
Balance commerciale	Bilancia commerciale	Handelsbalans	23
<b>Tab. 2</b>	<b>Tab. 2</b>	<b>Tab. 2</b>	
<b>Résumé général du commerce par produits:</b>	<b>Riepilogo generale del commercio per prodotti:</b>	<b>Algemeen overzicht van de handel volgens goederen:</b>	
CE	CE	EG	24
Pays membres	Paesi membri	Lid-Staten	
<b>Tab. 3</b>	<b>Tab. 3</b>	<b>Tab. 3</b>	
<b>Indices:</b>	<b>Indici:</b>	<b>Indexcijfers:</b>	
Indices de volume et de valeur courante	Indici dei volumi e dei valori correnti	Hoeveelheids- en waarde-indexcijfers	28
Indices de la valeur moyenne, des termes de l'échange et du rapport des volumes	Indice del valore medio, termini dello scambio e rapporto dei volumi	Indexcijfers van de gemiddelde waarde, van de ruilvoet en van de volumeverhouding	29
<b>Tab. 4</b>	<b>Tab. 4</b>	<b>Tab. 4</b>	
<b>Évolution du commerce, total, intra- et extra-CE:</b>	<b>Evoluzione del commercio, totale, intra- et extra-CE:</b>	<b>Ontwikkeling van de handel, totaal, intra- en extra-EG:</b>	
Total	Totale	Totaal	30
Intra-CE (EUR 9)	Intra-CE (EUR 9)	Intra-EG (EUR 9)	31
Extra-CE (EUR 9)	Extra-CE (EUR 9)	Extra-EG (EUR 9)	32
Balance commerciale (EUR 9)	Bilancia commerciale (EUR 9)	Handelsbalans (EUR 9)	33
Intra-CE par pays membres	Intra-CE per paesi membri	Intra-EG handel volgens de Lid-Staten	34
<b>Tab. 5</b>	<b>Tab. 5</b>	<b>Tab. 5</b>	
<b>Évolution du commerce avec les principales zones:</b>	<b>Evoluzione del commercio con le principali zone:</b>	<b>Ontwikkeling van de handel met de belangrijkste gebieden:</b>	
Pays de la classe 1	Paesi della classe 1	Landen van de klasse 1	38
AELE	EFTA	EVA	39
États-Unis	Stati Uniti	Verenigde Staten van Amerika	40
Pays de la classe 2	Paesi della classe 2	Landen van de klasse 2	41
ACP	ACP	ACP	42
Europe orientale	Europa orientale	Oost-Europa	43
<b>Tab. 6</b>	<b>Tab. 6</b>	<b>Tab. 6</b>	
<b>Commerce par origine et destination:</b>	<b>Commercio per origine e destinazione:</b>	<b>Handel volgens oorsprong en bestemming:</b>	
Chiffres cumulés	Cumulato	Cumulatief	44
Chiffres mensuels	Mensile	Maandelijks	60

Dansk

Deutsch

English

Tab. 7

Udviklingen i handelen fordelt på varegrupper:

0,1:	Nærings- og nydelsesmidler
3:	Brændselsstoffer
2,4:	Råstoffer
7:	Maskiner og transportmidler
5,6,8:	Andre industriprodukter
5:	Kemiske produkter
6:	Bearbejdede varer fordelt efter materialets art
8:	Forskellige bearbejdede varer

Tab. 7

Entwicklung des Handels nach Warenklassen:

0,1:	Nahrungs- und Genußmittel
3:	Brennstoffe
2,4:	Rohstoffe
7:	Maschinen und Fahrzeuge
5,6,8:	Andere industrielle Erzeugnisse
5:	Chemische Erzeugnisse
6:	Bearbeitete Waren, nach Beschaffenheit gegliedert
8:	Verschiedene bearbeitete Waren

Tab. 7

Trends in trade by commodity groups:

0,1:	Food, beverages and tobacco	76
3:	Fuel products	78
2,4:	Raw materials	80
7:	Machinery and transport equipment	82
5,6,8:	Other industrial products	84
5:	Chemicals	86
6:	Manufactured goods classified by material	88
8:	Miscellaneous manufactured articles	90

Tab. 8

Handelen fordelt på varer, månedstal

Tab. 8

Handel nach Waren, monatlich

Tab. 8

Trade by products, monthly

92

TREDJELANDENES HANDEL

HANDEL DER DRITTEN LÄNDER

TRADE OF NON-COMMUNITY COUNTRIES

Tab. 9

Udviklingen i de vigtigste tredjelandes samlede handel og handel med EF (EUR 9)

Tab. 9

Entwicklung des Handels der wichtigsten Drittländer insgesamt und mit der EG (EUR 9)

Tab. 9

Trends in total trade and trade with the EC (EUR 9) (major countries)

128

OMREGNINGSKURSER

UMRECHNUNGSKURSE

EXCHANGE RATES

132

GEONOMENKLATUR 1978

GEONOMENKLATUR 1978

GEONOMENCLATURE 1978

134

Tillæg: EF-handelen efter varegrupper og vigtigste Lande: Januar-juni 1978

Beilage: Der Handel der EG nach Warenklassen und wichtigsten Partnern: Januar-Juni 1978

Supplement: EC trade by commodity classes and main countries: January-June 1978

Specialtabeller

offentliggjort i tidligere hæfter

Sonderübersichten

in früheren Heften veröffentlicht

Special Tables

published in previous issues

EF-landenes handel fordelt på varegrupper, zoner og efter oprindelseslande og bestemmelseslande

januar-marts 1978  
januar-december 1977  
januar-september 1977  
januar-juni 1977  
januar-marts 1977  
januar-december 1976  
januar-september 1976  
januar-juni 1976  
januar-marts 1976  
januar-december 1975  
januar-september 1975  
januar-marts og januar-juni 1975  
januar-december 1973/1974

Handel der Mitgliedstaaten der EG nach Warenklassen, Zonen und nach Ursprung und Bestimmung

Januar-März 1978  
Januar-Dezember 1977  
Januar-September 1977  
Januar-Juni 1977  
Januar-März 1977  
Januar-Dezember 1976  
Januar-September 1976  
Januar-Juni 1976  
Januar-März 1976  
Januar-Dezember 1975  
Januar-September 1975  
Januar-März und Januar-Juni 1975  
Januar-Dezember 1973/1974

EC countries and trade by product groups, areas as well as by country of origin and destination

January-March 1978  
January-December 1977  
January-September 1977  
January-June 1977  
January-March 1977  
January-December 1976  
January-September 1976  
January-June 1976  
January-March 1976  
January-December 1975  
January-September 1975  
January-March and January-June 1975  
January-December 1973-1974

Ar  
Jahr  
Year

Nr.  
Nr.  
No

1978  
1978  
1978  
1977  
1977  
1977  
1977  
1977  
1976  
1976  
1976  
1976  
1976  
1975  
1975  
1975  
1975

9  
5  
2  
11  
10  
4  
2  
10  
9  
5  
3  
11  
9

EF's andel og vigtigste extra-EF handelspartners andel i handelen med de enkelte lande

EF's handel med landbrugsprodukter:

A: Samlet oversigt over udviklingen fra 1969-1972

B: De vigtigste varekategorier

C: Varer underkastet reglerne for de fælles landbrugsordninger

Anteil der EG und des Hauptpartners Extra-EG am Handel der einzelnen Länder

Handel der EG mit landwirtschaftlichen Erzeugnissen:

A: Gesamtüberblick der Entwicklung 1969-1972

B: Wichtige Warenkategorien

C: Erzeugnisse, die den Gemeinschaftlichen Agrarverordnungen unterliegen

Proportion of each country's trade with EC and with its main non-EC trading partner

Trade of the EC with agricultural products:

A: Summary of trends 1969-1972

B: Main product groups

C: Products subject to common agricultural policy regulations

1973  
1971

1978  
1978  
1978  
1977

11  
7  
12  
10  
6  
4  
9

## Français

## Italiano

## Nederlands

Tab. 7

### Évolution du commerce par classes de produits:

0,1:	Produits alimentaires, boissons et tabacs
3:	Produits énergétiques
2,4:	Matières premières
7:	Machines et matériel de transport
5,6,8:	Autres produits industriels
5:	Produits chimiques
6:	Articles manufacturés classés par matières
8:	Articles manufacturés divers

Tab. 7

### Evoluzione del commercio per classe di prodotti:

0,1:	Prodotti alimentari, bevande e tabacchi
3:	Combustibili
2,4:	Materie prime
7:	Macchine e apparecchi
5,6,8:	Altri prodotti industriali
5:	Prodotti chimici
6:	Articoli manufatti classificati per materie
8:	Articoli manufatti diversi

Tab. 7

### Ontwikkeling van de handel volgens goederenklassen:

0,1:	Voedingswaren, dranken en tabak	76
3:	Brandstoffen	78
2,4:	Grondstoffen	80
7:	Machines en voertuigen	82
5,6,8:	Andere industriële goederen	84
5:	Chemische produkten	86
6:	Fabrikaten, gerangschikt naar de grondstof	88
8:	Diverse fabrikaten, n.e.g.	90

Tab. 8

### Commerce par produits, mensuel

Tab. 8

### Commercio per prodotti, mensile

Tab. 8

### Handel volgens goederen, maandelijks

92

### COMMERCE DES PAYS TIERS

### COMMERCIO DEI PAESI TERZI

### HANDEL VAN DE DERDE LANDEN

Tab. 9

### Évolution du commerce des principaux pays tiers, global et avec la CE (EUR 9)

Tab. 9

### Evoluzione del commercio globale e con la CE (EUR 9) (paesi principali)

Tab. 9

### Ontwikkeling van de totale handel en van de handel met de EG (EUR 9) (voornaamste derde landen)

128

### TAUX DE CONVERSION

### TASSO DI CONVERSIONE

### OMREKENINGSKOERSEN

132

### GÉONOMENCLATURE 1978

### GEONOMENCLATURA 1978

### GEONOMENCLATUUR 1978

134

### Supplément: Le Commerce de la CE par classes de produits et par principaux partenaires:

Janvier-juin 1978

### Supplemento: Commercio della CE per classi di prodotti e per principali paesi:

Gennaio-giugno 1978

### Bijlage: De EG-handel volgens goederenklassen en volgens voornaamste landen:

Januari-juni 1978

### Tableaux spéciaux

parus dans les précédents numéros

### Tabelle speciali

pubblicate nei numeri precedenti

### Bijzondere overzichten

verschenen in de vorige nummers

### Commerce des pays de la CE par classes de produits, zones et par origines et destinations

Janvier-mars 1978  
Janvier-décembre 1977  
Janvier-septembre 1977  
Janvier-juin 1977  
Janvier-mars 1977  
Janvier-décembre 1976  
Janvier-septembre 1976  
Janvier-juin 1976  
Janvier-mars 1976  
Janvier-décembre 1975  
Janvier-septembre 1975  
Janvier-mars et janvier-juin 1975  
Janvier-décembre 1973-1974

### Commercio dei paesi della CE per categorie di prodotti, zona, origine e destinazione

Gennaio-marzo 1978  
Gennaio-dicembre 1977  
Gennaio-settembre 1977  
Gennaio-giugno 1977  
Gennaio-marzo 1977  
Gennaio-dicembre 1976  
Gennaio-settembre 1976  
Gennaio-giugno 1976  
Gennaio-marzo 1976  
Gennaio-dicembre 1975  
Gennaio-settembre 1975  
Gennaio-marzo e gennaio-giugno 1975  
Gennaio-dicembre 1973-1974

### Handel van de landen van de EG naar groepen van produkten, gebieden en naar oorsprong en bestemming

Januari-maart 1978  
Januari-december 1977  
Januari-september 1977  
Januari-juni 1977  
Januari-maart 1977  
Januari-december 1976  
Januari-september 1976  
Januari-juni 1976  
Januari-maart 1976  
Januari-december 1975  
Januari-september 1975  
Januari-maart en januari-juni 1975  
Januari-december 1973-1974

Année  
Anno  
Jaar

N<sup>o</sup>  
N.  
Nr.

1978 9  
1978 5  
1978 2  
1977 11  
1977 10  
1977 4  
1977 2  
1976 10  
1976 9  
1976 5  
1976 3  
1975 11  
1975 9

### Part de la CE et du principal partenaire extra-CE dans le commerce de chaque pays

### Aliquota CE e del partner principale extra-CE nel commercio di ciascun paese

### Aandeel van de EG en van de belangrijkste handelspartners buiten de EG in de handel van ieder land

1973 11  
1971 9

### Commerce de la CE en produits agricoles:

A: Résumé de l'évolution 1969-1972

### Commercio della CE dei prodotti agricoli:

A: Riepilogo dell'evoluzione 1969-1972

### Handel van de EG in landbouwprodukten:

A: Algemeen overzicht van de ontwikkeling 1969-1972

1973 12

B: Principales catégories de produits

B: Principali categorie di prodotti

B: Voornaamste categorieën van produkten

1978 10  
1978 6  
1978 4  
1977 9

C: Produits soumis aux règlements de la politique agricole commune

C: Prodotti soggetti ai regolamenti della politica agricola comune

C: Produkten die onderworpen zijn aan de verordeningen van het gemeenschappelijk landbouwbeleid

1978 10  
1978 6  
1978 4  
1978 2

Dansk

Deutsch

English

Fodnoter

Fußnoten

Footnotes

Tab.	Note			
1	1	– = Merindførelse	– = Einfuhrüberschuß	– = Import surplus
	2	Inkl. Finland fra 1.1.1977	Einschl. Finnland vom 1.1.1977 an	Including Finland from 1.1.1977
	3	Uden Finland fra 1.1.1977	Ohne Finnland vom 1.1.1977 an	Excluding Finland from 1.1.1977
	4	Alle oplysninger i denne publikation, der omhandler handelen mellem Forbundsrepublikken Tyskland og EF, omfatter ikke den i denne tabel anførte interzonehandel, dvs. handelen mellem BR Tyskland og Den tyske demokratiske Republik og Østberlin	Alle Angaben dieser Veröffentlichung über den Handel der Bundesrepublik Deutschland und der EG enthalten nicht den in dieser Tabelle aufgeführten Interzonenhandel, d.h. den Handel der BR Deutschland mit der Deutschen Demokratischen Republik und Berlin (Ost)	Figures for trade by the Federal Republic of Germany with the German Democratic Republic and the Soviet sector of Berlin are given at the bottom of this table, but are not included in any of the data given elsewhere in this publication on trade by the Federal Republic of Germany and the European Communities
2	1	Afsnittenes totaler (2-cifret CST) inkluderer i 1976 ikke Nederlandenes handel med Belgien-Luxembourg	1976 ist der Handel der Niederlande mit Belgien-Luxemburg in den Summen der Abschnitte (CST 2-stellig) nicht enthalten	In 1976 the totals of the divisions (2 digits CST) do not include the trade of the Netherlands with Belgium-Luxembourg
4	1	– = Merindførelse	– = Einfuhrüberschuß	– = Import surplus
	2	På basis af indførelsen	Auf Basis der Einfuhr	On basis of import
5	1	Inkl. Finland fra 1.1.1977	Einschl. Finnland vom 1.1.1977 an	Including Finland from 1.1.1977
	2	Se note 4 til tabel 1	Siehe Note 4 der Tabelle 1	Refer to note 4 of Table 1
7	1	Månedstallene omfatter ikke fortrolige forsendelser	In den Monatszahlen sind vertrauliche Angaben nicht enthalten	The monthly figures do not include confidential data
8	1	Ekstusive Nederlandenes handel med Belgien-Luxembourg	Ohne den Handel der Niederlande mit Belgien-Luxemburg	Excluding the trade of the Netherlands with Belgium and Luxembourg
		ERE er en regningsenhed baseret på en »kurv af valutaer« i form af en vis mængde af hver af Fællesskabets valutaer; sammenvejeningen er foretaget på grundlag af hver medlemsstats gennemsnitlige bruttonationalindkomst og samhandel med de øvrige medlemsstater i 5-årsperioden 1969-1973. I sammenvejeningen indgår desuden for hver valuta det pågældende lands andel i Fællesskabets kortfristede monetære støtte mellem centralbankerne (Jf. SKEF, Almen Statistik, tabel nr. 753)	Die ERE ist eine „Währungskorb“-Einheit auf der Grundlage fester Beträge für jede Gemeinschaftswährung; als Wägungselemente dienen Fünfjahresdurchschnitte (1969-1973) des Bruttosozialprodukts und des innergemeinschaftlichen Handels jedes Mitgliedstaates. Diese Wägung berücksichtigt für die einzelnen Währungen auch den Anteil des betreffenden Landes an dem kurzfristigen monetären Beistand zwischen den Zentralbanken der Gemeinschaft (s. SAEG Allgemeine Statistik, Tabelle 753)	The EUA is a 'basket' unit, based on a certain quantity of each Community currency, weighted on the basis of the 5 years (1969-1973) average of the gross national product (GNP) and of the intra-Community trade of each Member State. This weighting also takes account, for each currency, of the share of the country concerned in the short-term monetary support between the central banks of the Community (cf. SOEC. General Statistics, Table No 753).
		Omregningskurser anvendt af De forenede Nationers Statistiske Kontor. (Vægtet gennemsnit hvis der anvendes forskellige kurser ved import og eksport).	Umrechnungskurse des Statistischen Amtes der Vereinten Nationen. (Bei unterschiedlichen Kursen für Ein- und Ausfuhr gewogene Durchschnitte.)	Conversion rates as used by the Statistical Office of the United Nations. (Weighted averages if the rates are different for imports and exports.)

Tegn og forkortelser

Zeichen und Abkürzungen

Symbols and Abbreviations used

—	Nil	Null (nichts)	Nil
0	Mindre end det halve af den anvendte enhed	Weniger als die Hälfte der verwendeten Einheit	Data less than half the unit used
:	Oplysning foreligger ikke	Kein Nachweis vorhanden	No data available
Ø	Gennemsnit pr. måned	Monatsdurchschnitt	Monthly average
*	Skønsmæssigt angivet af Eurostat	Vom Eurostat vorgenommene Schätzung	Estimate made by Eurostat
r	Korrigerede tal	Berichtigte Angabe	Revised data
Mio	Million	Million	Million
Mrd	Milliard	Milliarde	'000 millions
kWh	Kilowatt time	Kilowattstunde	Kilowatt hour
EUA-UCE	Europæiske Fællesskabers Regningsenhed	Europäische Rechnungseinheit	European Unit of Account
Eur	Statistiske Regningsenhed	Statistische Recheneinheit	Unit of account for statistical purposes
\$	US-dollars	US-Dollar	US dollar
EC-CE	De europæiske Fællesskaber	Europäische Gemeinschaft	European Community
EUR 6	De seks oprindelige EF-medlemsstater i alt	Summe der sechs ursprünglichen Mitgliedstaaten	Total of the first six member countries of the EC
EUR 9	EF-medlemsstaterne i alt	Summe der Mitgliedstaaten der EG	Total of the member countries of the EC
Belg.-Lux.	BLØU — Belgisk-Luxembourgsk økonomiske Union	BLWU — Belgisch-Luxemburgische Wirtschaftsunion	BLEU — Belgo-Luxembourg Economic Union
EUROSTAT	De europæiske Fællesskabers Statistiske Kontor	Statistisches Amt der Europäischen Gemeinschaften	Statistical Office of the European Communities
SITC/CTCI	International varefortegnelse for udenrigshandelen	Internationales Warenverzeichnis für den Außenhandel	Standard International Trade Classification
G	Generalhandel	Generalhandel	General trade
N	Eksport af nationalt producerede varer	Ausfuhr heimischer Waren	Exports of national goods
NS	Ikke betydende værdi	Ohne Aussagewert	Unsignificant

## Français

### Notes

Tab.	Note
1	1 – = Excédent d'importations 2 Y compris la Finlande à partir du 1.1.1977 3 Non compris la Finlande à partir du 1.1.1977 4 Le commerce de la république fédérale d'Allemagne avec la République démocratique allemande et le secteur soviétique de Berlin, figurant au bas du tableau, est exclu dans toutes les autres données de cette publication relatives au commerce de la R.F. d'Allemagne et de la CE
2	1 En 1976, les totaux par divisions (2 chiffres CST) ne comprennent pas le commerce des Pays-Bas avec Belgique-Luxembourg
4	1 – = Excédent d'importations 2 Sur la base des importations
5	1 Y compris la Finlande à partir du 1.1.1977 2 Voir note 4 du tableau 1
7	1 Les chiffres mensuels ne comprennent pas les données confidentielles
8	1 A l'exclusion du commerce des Pays-Bas avec Belgique-Luxembourg  L'UCE est une unité de type « panier », basée sur une certaine quantité de chacune des monnaies communautaires, selon une pondération qui fait intervenir la moyenne sur 5 ans (1969-1973) du produit national brut et du commerce intra-communautaire de chaque État membre. Cette pondération tient également compte, pour chaque monnaie de la part du pays concerné dans le soutien monétaire à court terme entre banques centrales de la Communauté (Cf. OSCE, Statistiques générales, tableau 753)  Taux de conversion utilisés par l'Office Statistique des Nations unies. (Moyennes pondérées s'il existe des taux différents pour les importations et les exportations.)

### Abréviations et signes employés

—	Néant
0	Donnée inférieure à la moitié de l'unité utilisée
:	Donnée non disponible
Ø	Moyenne mensuelle
*	Estimation de l'Eurostat
r	Donnée révisée
Mio	Million
Mrd	Milliard
kWh	Kilowattheure
EUA-UCE	Unité de compte européenne
Eur	Unité de compte statistique
s	Dollar US
EC-CE	Communauté européenne
EUR 6	Ensemble des six premiers États membres de la CE
EUR 9	Ensemble des États membres de la CE
Belg.-Lux.	UEBL — Union Économique Belgo-Luxembourgeoise
EUROSTAT	Office Statistique des Communautés Européennes
SITC/CTCI	Classification type pour le commerce international
G	Commerce général
N	Exportations de produits nationaux
NS	Non significatif

## Italiano

### Note

– = Eccedente all'importazione Finlandia inclusa a partire dal 1.1.1977 Finlandia esclusa a partire dal 1.1.1977
Il commercio della Repubblica Federale di Germania con la Repubblica democratica tedesca e il settore sovietico di Berlino, che figura in calce alla tabella, è escluso in tutti gli altri dati relativi al commercio della R.F. di Germania e della CE della presente pubblicazione
In 1976 i totali per divisioni (2 cifre CST) non comprendono il commercio dei Paesi Bassi con il Belgio ed il Lussemburgo
– = Eccedente all'importazione Sulla base delle importazioni
Finlandia inclusa a partire dal 1.1.1977 Vedere nota 4 della tabella 1
I dati mensili non includono i dati confidenziali
Escluso il commercio dei Paesi Bassi con il Belgio ed il Lussemburgo  L'UCE è un unità di tipo « panier » basata su una certa quantità di ciascuna delle monete comunitarie; essa è calcolata secondo una ponderazione che fa intervenire la media quinquennale (1969-1973) relativa al prodotto nazionale lordo e al commercio intra-europeo di ogni Stato membro. Questa ponderazione tiene anche conto, per ogni moneta, della quota dei singoli Paesi nel sostegno monetario a breve termine tra le banche centrali della Comunità (Cf. ISCE, Statistiche generali, tabella 753)  Tassi di conversione utilizzati dall'Ufficio Statistico delle Nazioni Unite. (Medie ponderate se esistono dei tassi diversi per le importazioni e le esportazioni.)

### Segni e abbreviazioni convenzionali

Il fenomeno non esiste Dato inferiore alla metà dell'unità indicata
Dato non disponibile Media mensile Stima dell'Eurostat Dato riveduto Milione Miliardo Kilowattora Unità di conto delle Comunità Europee
Unità di conto statistica Dollaro USA Comunità Europee Insieme dei primi sei paesi membri delle Comunità Europee Insieme dei paesi delle Comunità Europee UEBL — Unione Economica Belgo-Lussemburghese Istituto Statistico delle Comunità Europee
Classificazione tipo per il commercio internazionale Commercio generale Esportazione dei prodotti nazionali Non significativi

## Nederlands

### Voetnoten

– = Invoerverschot Incl. Finland van 1.1.1977 Excl. Finland van 1.1.1977
De handel van de Bondsrepubliek Duitsland met de Duitse Democratische Republiek en met Oost-Berlijn, die onderaan de tabel is vermeld, is in alle andere gegevens van deze publicatie betreffende de handel van de BR Duitsland en de EG niet begrepen
1976 is de handel van Nederland met België-Luxemburg in het totaal per afdeling (2 cijfers CST) niet begrepen
– = Invoerverschot Op basis van de invoer
Incl. Finland van 1.1.1977 Zie noot 4 van de tabel 1 In de maandgegevens zijn de vertrouwelijke gegevens niet begrepen
Met uitzondering van de handel van Nederland met België-Luxemburg  De ERE is een „pakketrekenenheid”, die gebaseerd is op een bepaalde hoeveelheid van elk van de communautaire munteenheden en verkregen wordt door weging op grond van het gemiddelde van het bruto nationaal produkt en de intracommunautaire handel van elke Lid-Staat over een periode van 5 jaar (1969-1973). Bij deze weging wordt voor elke valuta tevens rekening gehouden met het aandeel van het betrokken land in het systeem van monetaire bijstand op korte termijn tussen de centrale banken van de Gemeenschap (zie Algemene Statistiek, tabel 753; BSEG)  Omrekeningskoersen aangewend door het Statistisch Bureau van de Verenigde Naties. (Gewogen gemiddelden zo de bedragen voor in- en uitvoer verschillen.)

### Tekens en afkortingen

Nul Minder dan de helft van de gebruikte eenheid Geen gegevens beschikbaar Maandgemiddelde Schatting van Eurostat Herzien cijfer Miljoen Miljard Kilowattuur Rekenenheid van de Europese Gemeenschappen Statistische rekenenheid US dollar Europese Gemeenschap Totaal van de zes eerste Lid-Staten van de EG Totaal van de Lid-Staten van de EG BLEU — Belgisch-Luxemburgse Economische Unie Bureau voor de Statistiek der Europese Gemeenschappen Type Classificatie voor de Internationale Handel Algemene handel Uitvoer van nationale goederen Onbeduidend
---

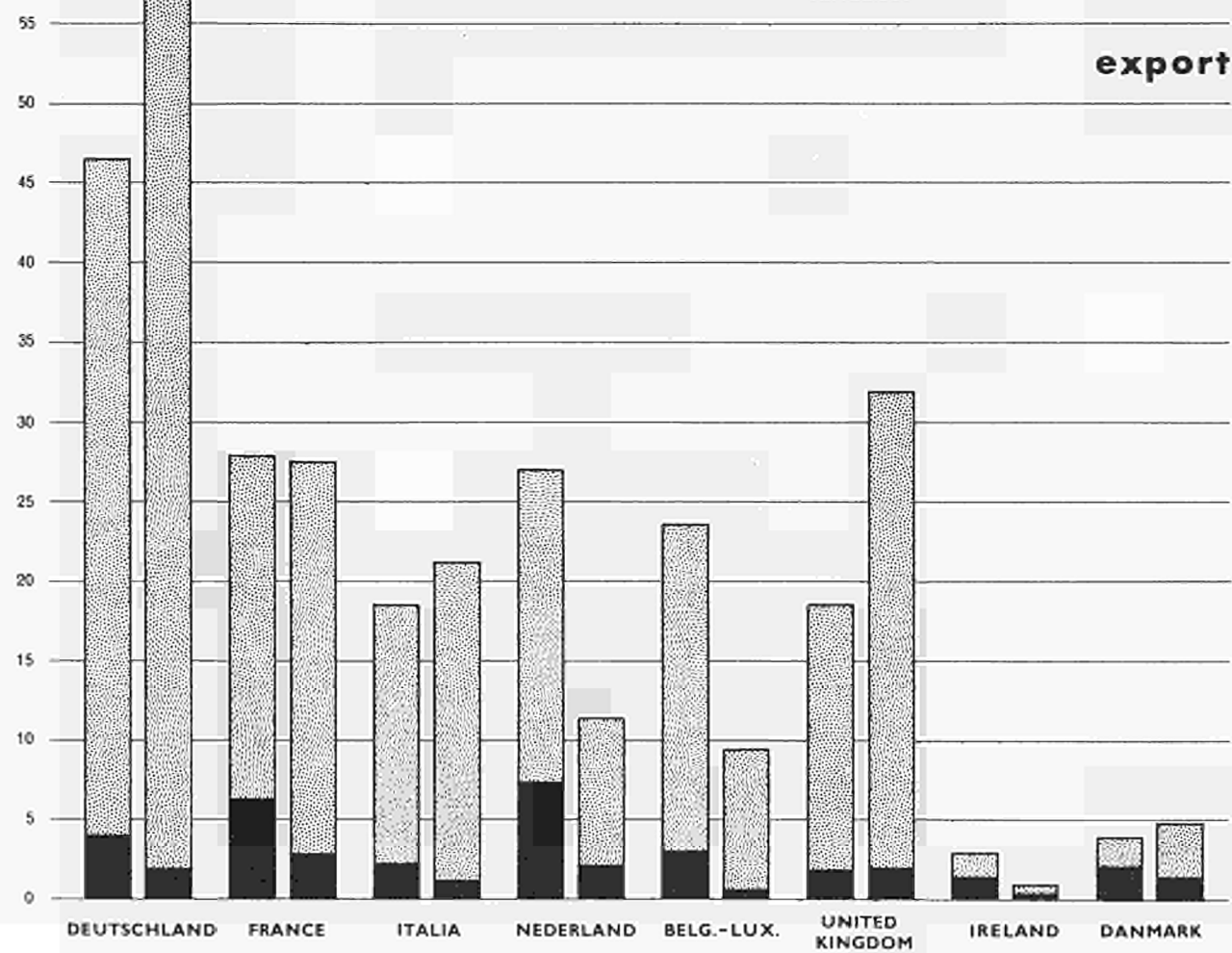
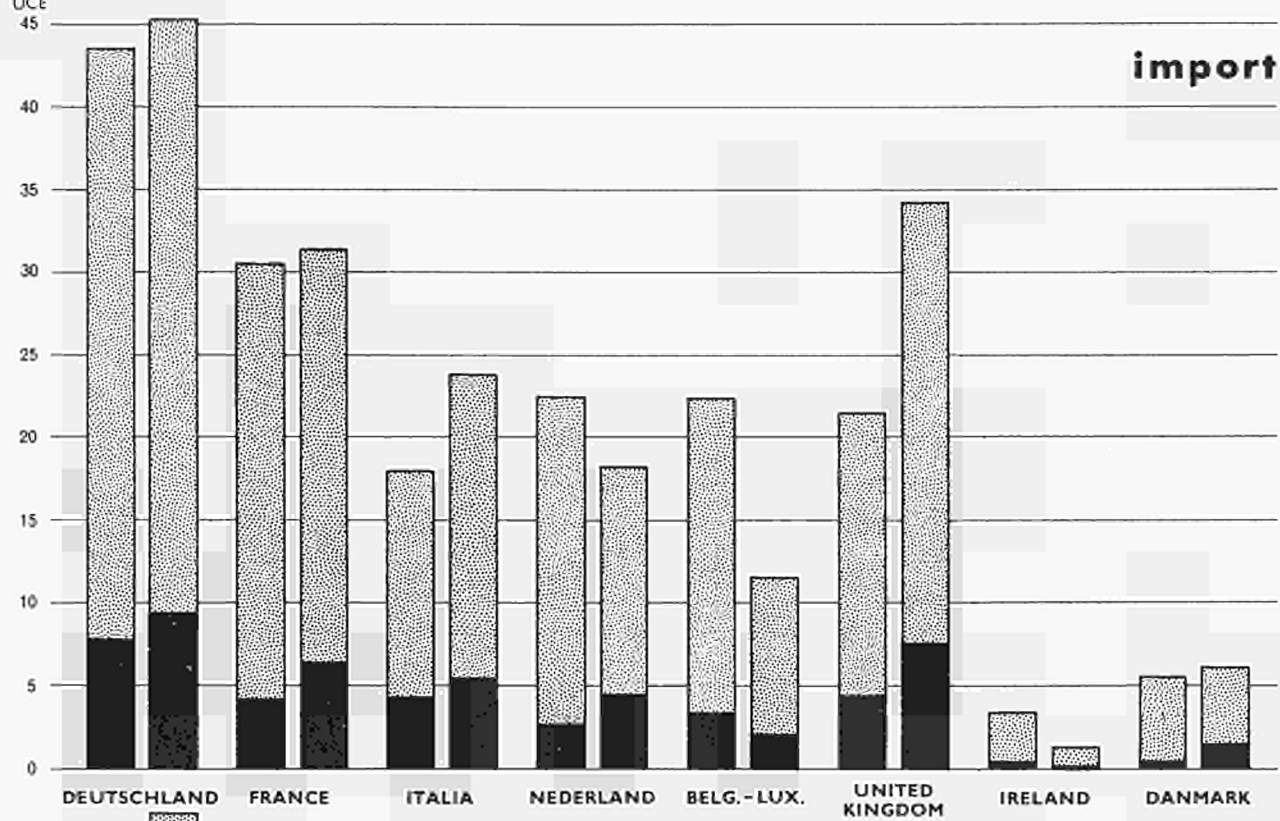


Trade of the EC in agricultural and industrial products  
 Commerce de la CE de produits agricoles et industriels

1977



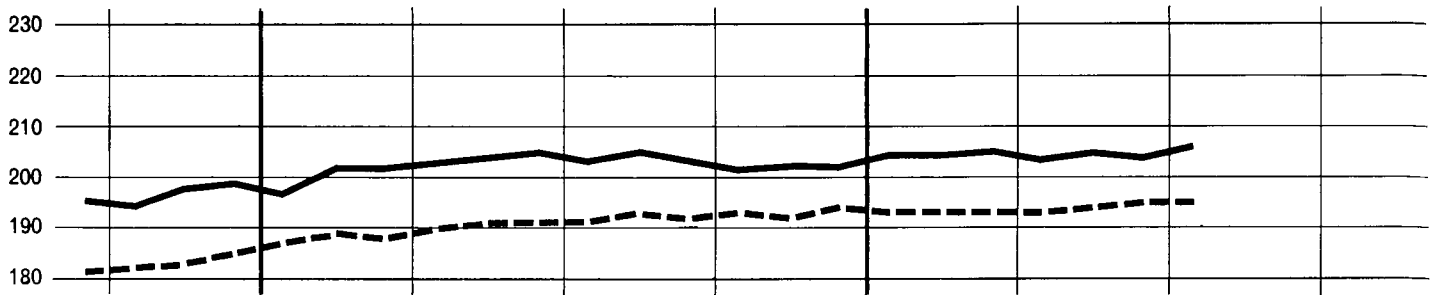
Mrd.  
 EUA  
 UCE




**INDEX OF UNIT VALUE**  
**INDICES DE VALEUR MOYENNE**

1970 = 100

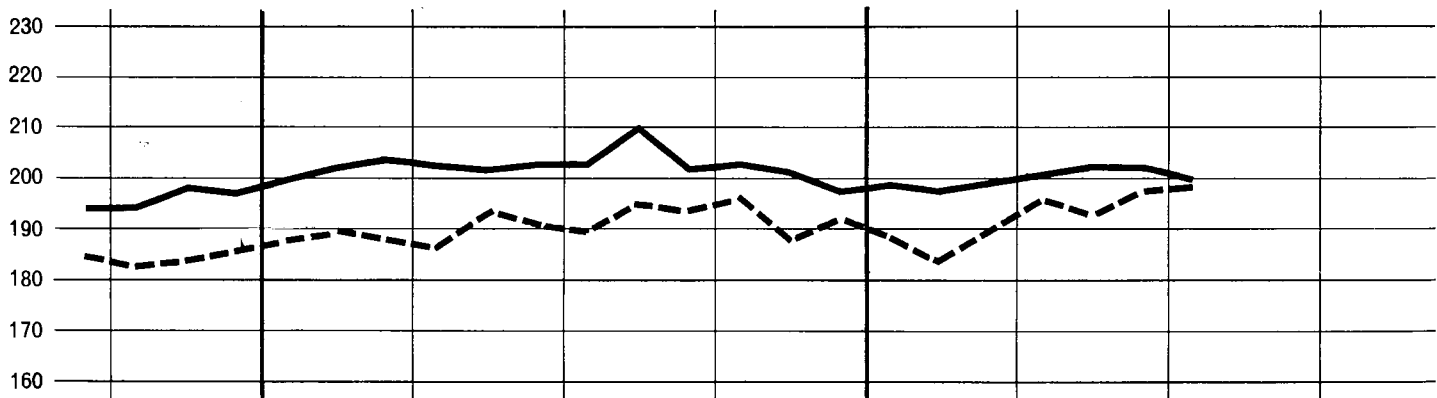
EUR - 9



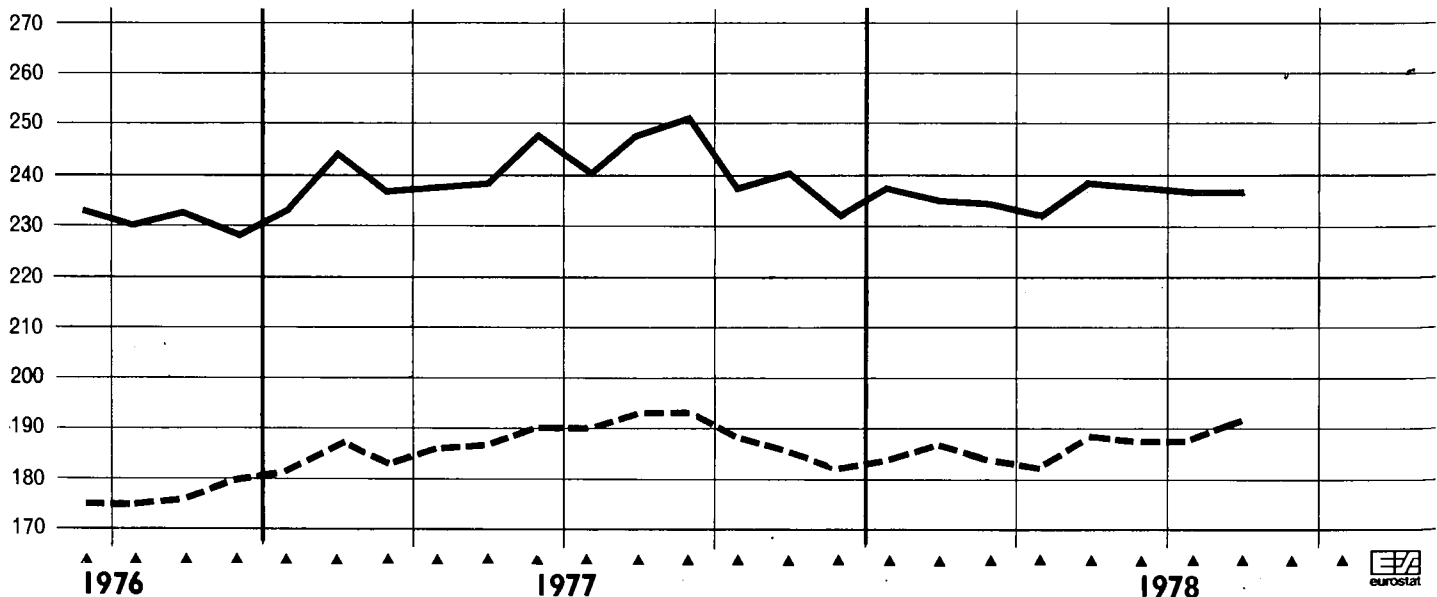
DEUTSCHLAND



FRANCE



ITALIA



1976

1977

1978



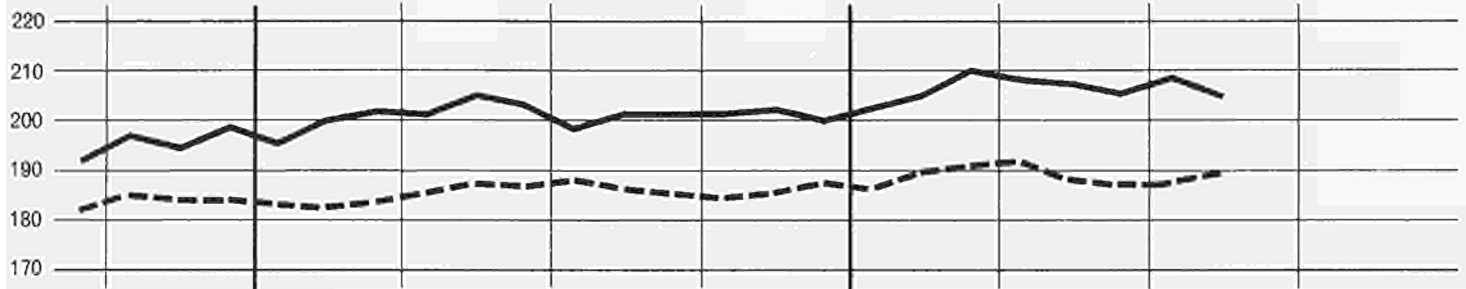
— import



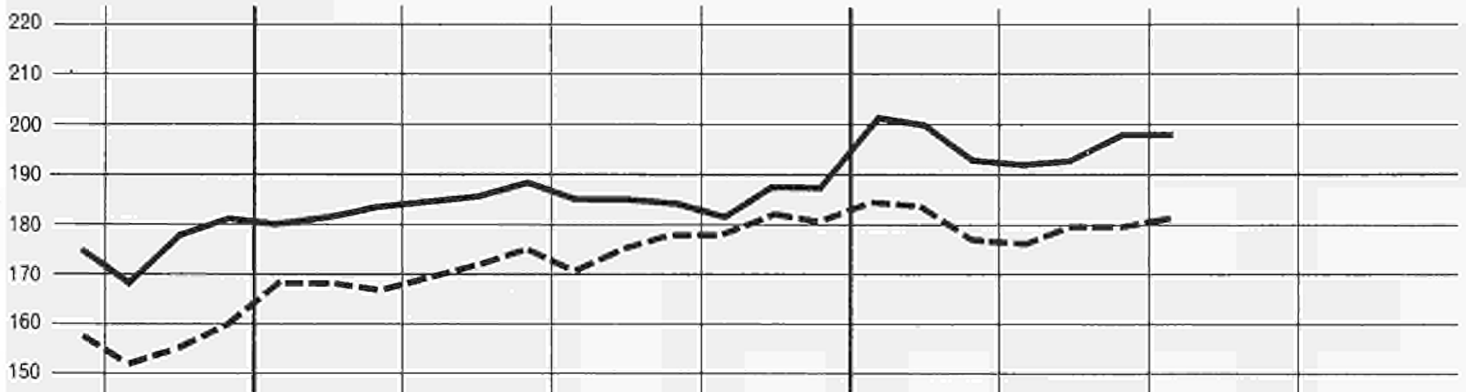
### NEDERLAND




### BELG.-LUX.



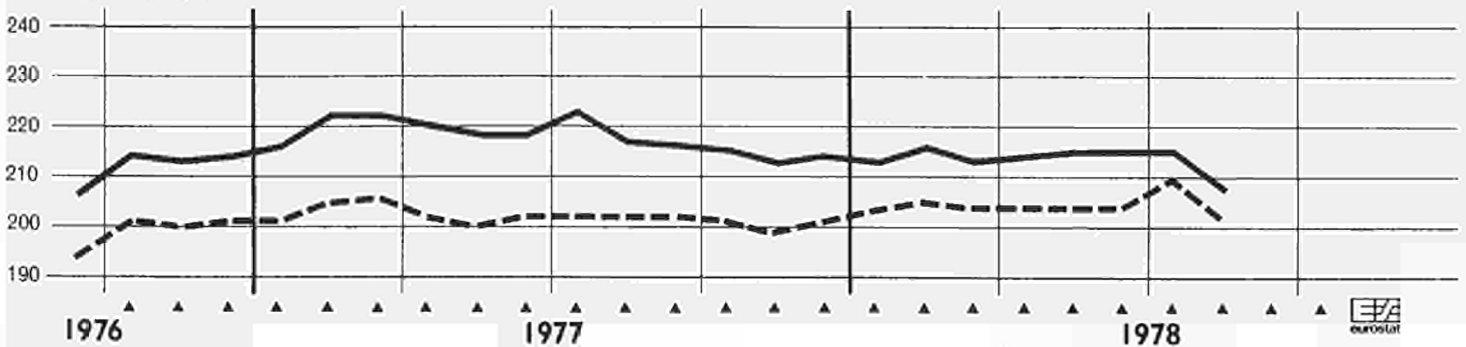
### UNITED KINGDOM



### IRELAND



### DANMARK



1976

1977

1978

--- export

**SPECIAL TABLE**  
**EC TRADE IN AGRICULTURAL PRODUCTS**  
**B: main product groups<sup>1)</sup>**

The complete set of tables is available on microfiche 1)

**import**  
 1000 kg

January-June 1978

SITC	Origin - Origine Products - Produits	EUR-9	Deutsch-land	France	Italia	Nederland	Belg.-Lux.	United Kingdom	Ireland	Danmark
<b>GRAND TOTAL</b>										
0	Food and live animals	56299976	13489622	6900624	7835586	10076688	5656514	9800870	915178	1724894
1	Beverages and tobacco	5308514	766974	697295	86625	2892726	320636	484495	17648	42125
21	Hides, skins and furskins, undressed	391096	55215	65640	176927	34706	21547	37118	2526	2417
22	Oil seeds, nuts and kernels	6823919	2223592	599333	763590	1333651	588783	1016782	10386	288102
232	Natural rubber	369286	99763	90636	63787	16753	12675	77525	4720	3432
24	Wood, lumber and cork	12795245	2755005	1538072	2897905	1409584	1545848	2068669	153082	427080
ex 26 *)	Natural textile fibres	1215905	261898	281069	203631	41859	149065	259497	14183	4703
29	Crude animal and vegetable materials n.a.s.	934406	284977	175226	81593	101179	91405	164594	5942	79490
4	Animal and vegetable oils and fats	2430223	534387	475582	271108	450329	201575	470311	24317	52624
592.1	Starch, inulin, gluten and gluten flour	194937	29661	19887	7499	4455	11608	95564	11902	6261
	Total agricultural products	86845787	20509980	10750000	12348196	16367892	8609474	14471156	1163015	2631124
<b>INTRA EC (EUR 9)</b>										
0	Food and live animals	24893158	7116344	2540176	3623390	3745449	3458174	3342957	613428	453250
1	Beverages and tobacco	4585574	590088	519477	64938	2925776	273364	273414	12024	26543
21	Hides, skins and furskins, undressed	205113	23386	17390	99305	28316	17082	16260	2507	867
22	Oil seeds, nuts and kernels	244533	63512	15995	2060	28282	121656	8410	3581	1937
232	Natural rubber	13293	3543	656	769	3057	2996	1245	352	675
24	Wood, lumber and cork	2518243	480719	146833	262313	420476	1083182	88868	12149	23703
ex 26 *)	Natural textile fibres	203056	21387	34941	30486	11167	79299	19683	4952	2046
29	Crude animal and vegetable materials n.a.s.	518753	166397	105093	24529	57717	64394	66428	5035	29170
4	Animal and vegetable oils and fats	971069	186287	234435	105698	167629	136968	86924	17467	35666
592.1	Starch, inulin, gluten and gluten flour	175489	27825	17028	7499	3567	11587	90746	10995	6241
	Total agricultural products	34357029	8688578	3635362	4223114	7292407	5254965	3995683	686927	580093
<b>EXTRA-EC</b>										
0	Food and live animals	31393517	6367237	4260448	4212196	6373929	2198340	6457913	301750	1271644
1	Beverages and tobacco	716907	171941	177958	21687	65962	47272	211081	5624	15582
21	Hides, skins and furskins, undressed	185983	31829	49250	77622	6390	4465	15958	19	1550
22	Oil seeds, nuts and kernels	6579386	2160080	584238	761530	1305369	467127	1008372	6505	286165
232	Natural rubber	355993	96220	89980	63013	13696	9679	76280	4368	2757
24	Wood, lumber and cork	10277002	2274286	1391239	2635592	989108	462666	1979801	140933	403377
ex 26 *)	Natural textile fibres	948961	240516	247028	173145	30692	69766	175926	9231	2657
29	Crude animal and vegetable materials n.a.s.	418145	115578	70133	57064	34975	27011	67078	907	45549
4	Animal and vegetable oils and fats	1455898	348100	241147	115410	282700	64607	380126	6850	16958
592.1	Starch, inulin, gluten and gluten flour	9448	835	2859	.	883	21	4818	7	20
	Total agricultural products	52354782	11807369	7114638	8125082	9053600	3354459	10377186	476188	2046260
<b>CLASS 1</b>										
0	Food and live animals	15103246	2954521	1441859	2371976	2972160	1088171	3812382	184275	327902
1	Beverages and tobacco	436792	105207	121555	16774	45681	27073	105180	2821	15501
21	Hides, skins and furskins, undressed	137034	20796	41912	52626	3693	4067	13291	19	1540
22	Oil seeds, nuts and kernels	5549614	1765925	448077	726774	1119857	376397	897967	60	214562
232	Natural rubber	736	124	107	.	.	.	504	.	1
24	Wood, lumber and cork	5823349	934023	491772	1649703	614007	235186	1406088	118927	373643
ex 26 *)	Natural textile fibres	357630	87126	90359	72396	7875	24859	70811	2909	1295
29	Crude animal and vegetable materials n.a.s.	169449	38784	17694	15441	9965	9705	35262	566	42032
4	Animal and vegetable oils and fats	503931	115939	54897	30732	127874	30904	133130	1917	8638
592.1	Starch, inulin, gluten and gluten flour	1528	16	331	.	36	1	1117	7	20
	Total agricultural products	28083360	6022364	2707655	4886514	4901124	1796356	6475724	311494	982129
<b>CLASS 2</b>										
0	Food and live animals	15297562	3159135	2681114	1643292	3280099	1034858	2564484	116859	817721
1	Beverages and tobacco	232583	32787	52257	1336	18632	18647	103811	2712	2401
21	Hides, skins and furskins, undressed	34649	3123	6928	21086	1489	136	1877	.	10
22	Oil seeds, nuts and kernels	1001168	385515	135110	29694	180244	89575	103225	6445	71360
232	Natural rubber	354704	95657	89317	62955	13696	9679	75776	4368	17526
24	Wood, lumber and cork	2470091	565125	757914	458831	284891	128466	737205	20530	17129
ex 26 *)	Natural textile fibres	453315	127832	100971	80472	13693	33574	89470	6100	1353
29	Crude animal and vegetable materials n.a.s.	177524	45277	41263	30325	16131	15179	27036	287	2026
4	Animal and vegetable oils and fats	878914	206437	161488	75521	147871	31396	243424	4733	8049
592.1	Starch, inulin, gluten and gluten flour	6997	799	2525	.	827	20	2826	.	.
	Total agricultural products	20906953	4621655	4028743	2403495	3957571	1361517	3449129	162034	922809
<b>ACP (LOME CONVENTION)</b>										
0	Food and live animals	2180840	221352	419717	98246	202234	65237	1074473	42386	57195
1	Beverages and tobacco	49799	7877	2784	45	4019	688	37412	1056	918
21	Hides, skins and furskins, undressed	8732	41	1534	6459	119	.	577	.	7
22	Oil seeds, nuts and kernels	219133	22041	42074	10767	33531	1005	75864	3727	30124
232	Natural rubber	38762	7093	15356	5722	394	725	9199	271	2
24	Wood, lumber and cork	1520412	344087	563010	330793	101150	62931	97690	14099	6647
ex 26 *)	Natural textile fibres	89709	19306	38167	15347	2550	4559	4121	5554	105
29	Crude animal and vegetable materials n.a.s.	22417	5151	3022	2648	856	1217	3791	60	672
4	Animal and vegetable oils and fats	177506	7975	75222	14532	14967	3942	60011	857	.
592.1	Starch, inulin, gluten and gluten flour	.	.	.	.	.	.	.	.	.
	Total agricultural products	4307297	629917	1165893	484559	359815	140299	1363139	68011	95669
<b>CLASS 3</b>										
0	Food and live animals	991059	253640	137473	245282	71670	75310	81047	616	126021
1	Beverages and tobacco	46416	33847	4932	2480	1649	1547	2090	91	680
21	Hides, skins and furskins, undressed	14300	7910	310	3910	1218	762	690	.	.
22	Oil seeds, nuts and kernels	28541	8642	1051	4999	5273	1155	7180	.	243
232	Natural rubber	1753	439	556	58	.	.	.	.	.
24	Wood, lumber and cork	1983562	775138	141553	527058	90210	99014	336508	1476	12605
ex 26 *)	Natural textile fibres	137768	25558	55848	20269	8884	11333	15645	222	9
29	Crude animal and vegetable materials n.a.s.	71171	31517	11176	11297	8779	2127	4730	54	1491
4	Animal and vegetable oils and fats	71853	25829	24762	7957	6955	2307	3572	200	271
592.1	Starch, inulin, gluten and gluten flour	923	20	3	.	25	.	875	.	.
	Total agricultural products	3360192	1163349	378274	831058	194665	196591	452333	7660	141322

<sup>1)</sup> The complete set of tables SCE 2351 'EC trade in agricultural products' covering all countries with data in both values and quantities (tonnes) is available on microfiche which can be obtained free on request.

<sup>2)</sup> 261 → 265 + 268.

L'édition complète est disponible sur microfiches 1)

TABLEAU SPECIAL  
COMMERCE DE LA CE EN PRODUITS AGRICOLES

B : principales catégories de produits<sup>1)</sup>

import  
1000 EUA/UCE

Janvier-juin 1978

CTCI	Origin - Origine Products - Produits	EUR-9	Deutsch-land	France	Italia	Nederland	Belg.-Lux.	United Kingdom	Ireland	Danmark
<b>MONDE</b>										
0	Produits alimentaires	22611430	6029017	3816289	3093581	2568443	1958198	4336468	202660	526784
1	Boissons et tabacs	2213610	538348	290574	159914	257326	226562	657704	33635	49547
21	Peaux et pelletteries brutes	954928	219357	123061	296987	35748	41154	145989	2651	90481
22	Graines, noix, amandes oléagineuses	1549970	495253	157366	172712	294777	120532	245841	3240	60249
232	Caoutchouc naturel brut	291117	74679	71451	47125	10628	9536	16580	3727	2391
24	Bois et liège	2131621	498950	262345	395743	269057	190604	408930	34042	92050
ex 26 *)	Fibres textiles naturelles	1535544	307839	343215	331233	39682	134415	353538	19593	6059
29	Matières brutes animales ou végétales, n.d.a.	1209883	557679	203159	97961	100332	64682	137467	8211	40392
4	Corps gras, graisses, huiles animal. ou végétal.	1170094	229335	291336	124903	183356	96823	208214	13259	22818
592.1	Amidons, féculés, inuline; gluten, farine d. gluten	51653	8053	6924	2145	1679	3570	24709	2938	1835
	Total produits agricoles	33760033	8960174	5575240	4724170	3761941	2856182	6581020	408693	892613
<b>INTRA-CE (EUR 9)</b>										
0	Produits alimentaires	11819544	3441665	1779790	1792146	1134535	1413844	1892542	195876	169146
1	Boissons et tabacs	1273451	329325	219744	124970	149789	177111	226398	19664	31450
21	Peaux et pelletteries brutes	353166	95207	25003	136418	26589	31233	33099	2627	2990
22	Graines, noix, amandes oléagineuses	71174	24759	5936	648	11984	24438	2350	1243	725
232	Caoutchouc naturel brut	8851	2734	533	721	721	2212	1133	254	543
24	Bois et liège	254930	64061	17687	27382	44522	81003	14491	2616	3168
ex 26 *)	Fibres textiles naturelles	239157	40545	28629	62720	10307	54605	29776	9883	2692
29	Matières brutes animales ou végétales, n.d.a.	704452	365249	129375	44893	38896	48324	53094	6654	18267
4	Corps gras, graisses, huiles animal. ou végétal.	496180	90619	131889	61369	72682	68259	45638	10220	15505
592.1	Amidons, féculés, inuline; gluten, farine d. gluten	48752	7846	6149	2145	1497	3562	22894	2932	1827
	Total produits agricoles	15309523	4473255	2352005	2255932	1491533	1911750	2322006	256727	246315
<b>EXTRA-CE</b>										
0	Produits alimentaires	10781418	2587363	2036499	1301435	1428429	544344	2443926	86784	357638
1	Boissons et tabacs	922320	204899	70330	34944	98841	49451	431306	13971	18097
21	Peaux et pelletteries brutes	601762	123650	98058	160569	9159	9921	112890	24	87491
22	Graines, noix, amandes oléagineuses	1478796	470503	151430	172064	283693	96094	243491	1997	59524
232	Caoutchouc naturel brut	272266	71945	70918	46404	9907	7324	60447	3473	1848
24	Bois et liège	1876691	474785	244658	358361	224535	109601	394439	31426	88882
ex 26 *)	Fibres textiles naturelles	1220359	267264	314586	268513	29375	79810	247734	9710	3367
29	Matières brutes animales ou végétales, n.d.a.	479693	190006	74084	53068	52372	16358	73014	1557	19234
4	Corps gras, graisses, huiles animal. ou végétal.	671894	138767	159447	63534	110674	28564	160556	3039	7313
592.1	Amidons, féculés, inuline; gluten, farine d. gluten	2901	207	675	.	182	8	1815	6	8
	Total produits agricoles	18323417	4475364	3223235	2468238	2247169	944432	4169606	151966	643407
<b>CLASSE 1</b>										
0	Produits alimentaires	3835216	780109	589666	530888	439228	235187	1095563	42653	121923
1	Boissons et tabacs	523170	128971	27423	30160	61813	27959	227937	7551	11356
21	Peaux et pelletteries brutes	442463	83670	74413	109733	4898	7996	75524	24	37205
22	Graines, noix, amandes oléagineuses	1192203	364820	105139	157205	233931	77565	211638	56	41850
232	Caoutchouc naturel brut	738	147	176	1	.	.	410	.	4
24	Bois et liège	1139908	233754	101333	233140	140965	59768	264492	24823	81933
ex 26 *)	Fibres textiles naturelles	609903	116614	155653	121712	12205	43875	150788	6527	2534
29	Matières brutes animales ou végétales, n.d.a.	152127	51717	20499	16697	16607	4617	27679	1041	12970
4	Corps gras, graisses, huiles animal. ou végétal.	205366	43329	29195	18236	46047	12519	51753	886	3411
592.1	Amidons, féculés, inuline; gluten, farine d. gluten	1046	16	208	.	33	1	774	6	8
	Total produits agricoles	8102272	1803159	1103400	1217199	955726	469485	2106558	83552	363193
<b>CLASSE 2</b>										
0	Produits alimentaires	6408392	1643966	1342780	632262	954607	285633	1293704	43642	211798
1	Boissons et tabacs	356767	52570	36544	2480	34266	18898	198670	6247	6457
21	Peaux et pelletteries brutes	92649	17908	18615	43518	3488	858	8002	.	260
22	Graines, noix, amandes oléagineuses	275626	101673	45669	13554	47746	18163	29302	1941	17578
232	Caoutchouc naturel brut	270733	71447	70347	46359	9907	7324	60037	3473	1844
24	Bois et liège	511933	130275	122749	77335	70087	32322	68269	6328	4568
ex 26 *)	Fibres textiles naturelles	435673	119768	98429	102837	9499	25948	75603	2798	791
29	Matières brutes animales ou végétales, n.d.a.	237771	91453	38901	29116	26314	9012	37642	321	5012
4	Corps gras, graisses, huiles animal. ou végétal.	434087	85402	118554	40665	61594	15241	106860	2071	3700
592.1	Amidons, féculés, inuline; gluten, farine d. gluten	1412	194	465	.	141	7	615	.	.
	Total produits agricoles	9024325	2314587	1893039	989131	1217652	413396	1878692	66813	252015
<b>ACP (CONVENTION DE LOME)</b>										
0	Produits alimentaires	2303666	432205	572056	185054	352100	40806	681486	20797	19162
1	Boissons et tabacs	104628	5733	3414	93	8290	1529	80581	2434	2554
21	Peaux et pelletteries brutes	27527	298	7645	16992	1261	8	2216	.	7
22	Graines, noix, amandes oléagineuses	75846	8934	18843	5655	10381	443	22132	1069	8389
232	Caoutchouc naturel brut	28814	5263	11450	4320	327	538	6704	211	1
24	Bois et liège	275255	73695	87235	50138	16367	15471	26785	4031	1533
ex 26 *)	Fibres textiles naturelles	93689	24055	35837	23547	2782	3169	2071	2190	43
29	Matières brutes animales ou végétales, n.d.a.	36106	12830	10749	2999	1860	2560	4657	101	1050
4	Corps gras, graisses, huiles animal. ou végétal.	119570	4506	63822	9765	7450	2554	31013	460	.
592.1	Amidons, féculés, inuline; gluten, farine d. gluten	.	.	.	.	.	.	.	.	.
	Total produits agricoles	3065100	567530	910346	297663	400819	67072	857637	31292	32742
<b>CLASSE 3</b>										
0	Produits alimentaires	536437	158282	104049	136924	34594	23523	54659	489	23917
1	Boissons et tabacs	42395	23409	6943	1636	2762	2589	4699	173	284
21	Peaux et pelletteries brutes	66634	27077	5714	8318	773	1067	29364	.	26
22	Graines, noix, amandes oléagineuses	10956	4010	623	1294	2016	366	2551	.	96
232	Caoutchouc naturel brut	795	351	400	44	.	.	.	.	.
24	Bois et liège	224850	60760	20876	47886	13483	17511	61678	275	2381
ex 26 *)	Fibres textiles naturelles	174753	30892	60504	43758	7647	9987	21343	390	42
29	Matières brutes animales ou végétales, n.d.a.	89782	46836	14684	6954	9451	2717	7693	195	1252
4	Corps gras, graisses, huiles animal. ou végétal.	10906	10036	11708	3098	3033	804	1943	82	202
592.1	Amidons, féculés, inuline; gluten, farine d. gluten	443	7	2	.	8	.	426	.	.
	Total produits agricoles	1193149	357611	226756	259327	73767	61532	184356	1601	28199

<sup>1)</sup> L'édition complète de l'élaboration: SCE 2351 «Commerce extérieur des produits agricoles» est disponible pour tous les partenaires commerciaux en valeurs et en quantités (tonnes) sur microfiches qui seront envoyées gratuitement sur demande.

<sup>2)</sup> 261 → 265 + 268.

**SPECIAL TABLE**  
**EC TRADE IN AGRICULTURAL PRODUCTS**  
**B: main product groups<sup>1)</sup>**

The complete set of tables is available on microfiche 1)

**export**  
 1000 kg

January-June 1978

SITC	Destination Products - Produits	EUR-9	Deutsch-land	France	Italia	Nederland	Belg.-Lux.	United Kingdom	Ireland	Danmark
<b>GRAND TOTAL</b>										
0	Food and live animals	36562812	4750203	13016920	2326780	7206609	3160994	3283433	754651	2063222
1	Beverages and tobacco	5934252	3114951	992133	725663	332026	175451	399589	109511	84928
21	Hides, skins and furskins, undressed	292020	55016	80536	10078	49756	24719	39264	18276	14375
22	Oil seeds, nuts and kernels	263784	41335	32610	477	123531	18349	9354	91	33037
232	Natural rubber	12188	1373	2979	2568	2894	282	2158	7	32
24	Wood, lumber and cork	3430059	1039912	1577517	19647	227044	290845	34136	50162	190796
ex 26 *)	Natural textile fibres	279997	46595	104172	4929	24423	56192	38234	3999	452
29	Crude animal and vegetable materials n.s.	638732	90002	64555	49560	227177	66789	15440	72591	107618
4	Animal and vegetable oils and fats	1474975	521922	238059	51773	359053	148759	62545	19353	73511
592.1	Starch, inulin, gluten and gluten flour	275989	47730	39071	3665	112825	3655	4152	140	10751
	Total agricultural products	49190557	9713807	16197455	3290826	8667277	3955077	3897172	980222	2578721
<b>INTRA-EC (EUR 9)</b>										
0	Food and live animals	24998703	2950022	8696513	1358513	5950278	2424656	1834408	634189	1140124
1	Beverages and tobacco	4748365	2979264	607100	554714	182621	171880	99877	101902	51007
21	Hides, skins and furskins, undressed	215776	40777	65486	6096	26443	21595	30564	17488	7327
22	Oil seeds, nuts and kernels	245187	39040	31447	268	120437	17695	5031	91	31178
232	Natural rubber	9119	854	2431	1175	2795	280	1631	7	1
24	Wood, lumber and cork	2563031	619946	1332213	5916	217455	281833	22006	50162	37800
ex 26 *)	Natural textile fibres	218777	33604	91082	3494	22286	40813	23227	3961	310
29	Crude animal and vegetable materials n.s.	489172	61624	48370	37108	185905	60267	9862	22172	63364
4	Animal and vegetable oils and fats	999527	324570	144151	35517	251456	136300	41061	19254	38218
592.1	Starch, inulin, gluten and gluten flour	163017	14718	58506	4475	74519	3578	826	140	6255
	Total agricultural products	34663443	7069218	11078513	2078808	7036154	3167954	2077398	850802	1375601
<b>EXTRA-EC</b>										
0	Food and live animals	11372590	1683725	4320407	968267	1175687	736338	1449025	120462	918679
1	Beverages and tobacco	1184643	135686	385033	170949	148162	3571	299712	7609	33921
21	Hides, skins and furskins, undressed	76244	14239	15750	3982	23313	3124	8700	798	7048
22	Oil seeds, nuts and kernels	18597	2295	1163	209	8094	654	4323	.	1859
232	Natural rubber	3069	519	448	1443	99	2	527	.	31
24	Wood, lumber and cork	862026	419966	744674	13731	9599	9012	12130	.	152996
ex 26 *)	Natural textile fibres	60720	12992	13390	1435	2137	15379	15007	38	142
29	Crude animal and vegetable materials n.s.	146991	27529	15685	12452	35981	6522	4150	419	44254
4	Animal and vegetable oils and fats	480905	197452	93908	16256	123154	12459	21484	99	35293
592.1	Starch, inulin, gluten and gluten flour	101534	23453	29565	4190	36427	77	3326	.	4496
	Total agricultural products	14305896	2517723	5118742	1133018	1542623	787123	1818346	129420	1198701
<b>CLASS 1</b>										
0	Food and live animals	2919866	600354	782475	372268	338369	208339	221841	16524	379696
1	Beverages and tobacco	783786	105624	251532	126068	105259	525	178645	3853	12281
21	Hides, skins and furskins, undressed	44998	11168	12197	2970	4924	670	6644	332	6093
22	Oil seeds, nuts and kernels	11625	1611	608	162	4528	511	3833	.	372
232	Natural rubber	1659	491	17	614	87	.	424	.	26
24	Wood, lumber and cork	753287	386720	191603	11176	2980	3226	7683	.	149899
ex 26 *)	Natural textile fibres	40763	9022	8462	939	1233	9507	11455	14	131
29	Crude animal and vegetable materials n.s.	130841	25181	11553	10780	31550	4811	3271	401	43194
4	Animal and vegetable oils and fats	143334	69467	19675	9941	16327	1567	7450	29	24878
592.1	Starch, inulin, gluten and gluten flour	50375	14223	9333	1626	18969	56	1826	.	4437
	Total agricultural products	4885509	1223857	1287567	535536	574120	229207	443065	21153	621004
<b>CLASS 2</b>										
0	Food and live animals	5979559	702318	2922954	419745	723401	430636	494706	88643	198156
1	Beverages and tobacco	354170	29126	115868	22972	41879	2171	118829	3706	19669
21	Hides, skins and furskins, undressed	7251	170	2314	56	1628	1982	1093	.	8
22	Oil seeds, nuts and kernels	1312	127	485	19	496	43	139	.	3
232	Natural rubber	587	5	405	83	3	2	89	.	.
24	Wood, lumber and cork	94091	21640	52753	1264	6609	5786	4378	.	1661
ex 26 *)	Natural textile fibres	10596	1594	2081	368	640	2749	2352	1	11
29	Crude animal and vegetable materials n.s.	11876	1393	2789	1404	3170	1555	779	19	768
4	Animal and vegetable oils and fats	297380	106944	74098	3194	80764	10759	12192	70	9360
592.1	Starch, inulin, gluten and gluten flour	23084	3402	9277	249	13576	21	1500	.	59
	Total agricultural products	6784925	866695	3183808	448464	872153	455647	636029	92445	229684
<b>ACP (LOME CONVENTION)</b>										
0	Food and live animals	1689838	187321	978449	40911	164757	119834	145607	19978	32981
1	Beverages and tobacco	107473	8722	40750	4310	17056	967	32077	1749	1842
21	Hides, skins and furskins, undressed	159	.	13	.	.	.	146	.	.
22	Oil seeds, nuts and kernels	164	5	25	10	67	2	55	.	.
232	Natural rubber	57	.	1	30	.	1	25	.	.
24	Wood, lumber and cork	9510	2435	5683	55	398	312	626	.	1
ex 26 *)	Natural textile fibres	2228	292	403	113	32	674	714	.	.
29	Crude animal and vegetable materials n.s.	2052	210	221	31	149	1186	212	.	43
4	Animal and vegetable oils and fats	87056	37337	11857	222	19176	8754	3435	56	6219
592.1	Starch, inulin, gluten and gluten flour	7539	1162	2632	.	2385	.	1360	.	.
	Total agricultural products	1906052	237475	1040938	45679	204016	131729	184246	21787	41082
<b>CLASS 3</b>										
0	Food and live animals	2445006	381053	614978	170892	113899	75599	732478	15280	340827
1	Beverages and tobacco	37353	908	17590	13432	1025	139	2238	57	1971
21	Hides, skins and furskins, undressed	23995	2901	539	956	16761	472	963	456	947
22	Oil seeds, nuts and kernels	5660	557	70	28	3070	100	351	.	1484
232	Natural rubber	823	23	26	746	9	.	14	.	5
24	Wood, lumber and cork	13655	11606	248	296	.	.	69	.	1436
ex 26 *)	Natural textile fibres	8509	2376	1747	76	264	3123	1200	23	.
29	Crude animal and vegetable materials n.s.	4262	954	1243	256	1261	156	100	.	292
4	Animal and vegetable oils and fats	34193	20941	135	4024	6063	133	1842	.	1055
592.1	Starch, inulin, gluten and gluten flour	23075	5828	10950	2315	3982	.	.	.	.
	Total agricultural products	2596911	427143	647524	193022	146332	79718	739252	15807	348013

<sup>1)</sup> The complete set of tables SCE 2351 'EC trade in agricultural products' covering all countries with data in both values and quantities (tonnes) is available on microfiche which can be obtained free on request.

<sup>2)</sup> 261 → 265 + 268.

L'édition complète est disponible sur microfiches<sup>1)</sup>

TABLEAU SPECIAL  
 COMMERCE DE LA CE EN PRODUITS AGRICOLES  
 B : principales catégories de produits<sup>1)</sup>

Janvier-juin 1978

export  
 1000 EUA/UCE

CTCI	Destination Products - Produits	EUR-9	Deutsch-land	France	Italia	Nederland	Belg.-Lux.	United Kingdom	Ireland	Danmark
MONDE										
0	Produits alimentaires	15911356	2136575	3649445	1030444	3922815	1462113	1407856	785498	1516610
1	Boissons et tabacs	2590674	266078	863084	299703	283814	107709	678724	36645	54917
21	Peaux et pelleteries brutes	602461	68706	112123	9205	69739	29507	137215	16488	160478
22	Graines, noix, amandes oléagineuses	80924	13971	10234	501	33182	5404	4755	30	12867
232	Caoutchouc naturel brut	9914	1165	2312	2453	1797	232	1899	3	53
24	Bois et liège	366905	107715	160884	6869	28727	36918	8108	2020	15664
ex 26 *)	Fibres textiles naturelles	360163	44045	115871	9072	17596	70896	96047	6154	482
29	Matières brutes animales ou végétales, n.d.a.	989581	126337	95690	96614	482375	62734	31622	6027	88182
4	Corps gras, graisses, huiles animal. ou végétal.	794762	266091	124734	41713	197949	78972	38593	6393	39817
592.1	Amidons, féculés, inuline; gluten, farine d. gluten	64193	11057	19591	2130	25369	1799	1612	49	2587
	Total produits agricoles	21803007	3048131	5154094	1499685	5065020	1867006	2416238	861180	1891653
INTRA CE (EUR 9)										
0	Produits alimentaires	11539666	1465492	2602823	665520	3118617	1176979	833357	683050	993828
1	Boissons et tabacs	1270997	145437	437833	194068	173344	102441	166316	19410	27108
21	Peaux et pelleteries brutes	410019	51470	83024	2810	36509	23141	101253	15829	95983
22	Graines, noix, amandes oléagineuses	69798	12573	9263	139	28412	5189	2153	30	12039
232	Caoutchouc naturel brut	6849	730	1922	987	1734	230	1237	3	6
24	Bois et liège	265359	60223	129071	1899	26487	35236	5302	2020	5121
ex 26 *)	Fibres textiles naturelles	255602	27111	94954	6718	14993	49198	56184	6074	370
29	Matières brutes animales ou végétales, n.d.a.	688065	59632	95264	69132	380458	49812	15941	5133	48993
4	Corps gras, graisses, huiles animal. ou végétal.	502001	156584	69827	26245	128002	72000	21702	6830	20811
592.1	Amidons, féculés, inuline; gluten, farine d. gluten	43746	5422	15111	1575	17780	1771	411	49	1627
	Total produits agricoles	15093939	1991062	3502838	969952	3933993	1526703	1213682	739905	1205904
EXTRA CE										
0	Produits alimentaires	4301606	653797	1046622	364924	762981	285134	574499	102448	511201
1	Boissons et tabacs	1315336	120605	425281	105635	101095	5268	512408	17235	27809
21	Peaux et pelleteries brutes	192442	17236	29099	6395	32230	6366	35962	659	64495
22	Graines, noix, amandes oléagineuses	11126	1398	971	367	4770	215	2602	.	808
232	Caoutchouc naturel brut	3065	435	390	1466	63	2	662	.	47
24	Bois et liège	101546	47492	31813	4970	2240	1682	2806	.	10543
ex 26 *)	Fibres textiles naturelles	104561	16934	20917	2354	2603	21698	39963	80	112
29	Matières brutes animales ou végétales, n.d.a.	237186	65182	36726	27482	93029	12922	11762	994	39189
4	Corps gras, graisses, huiles animal. ou végétal.	289109	109507	54907	15468	66295	6972	16891	63	19006
592.1	Amidons, féculés, inuline; gluten, farine d. gluten	17270	3844	4480	555	6202	28	1201	.	960
	Total produits agricoles	6623434	1036453	1651256	529733	1071509	340303	1198637	121375	674168
CLASSE 1										
0	Produits alimentaires	1707722	327712	269764	180064	322371	60323	200757	22834	323897
1	Boissons et tabacs	935426	93469	234817	85740	69769	928	274788	10809	15107
21	Peaux et pelleteries brutes	142558	12936	21164	3151	8485	1437	32993	250	62272
22	Graines, noix, amandes oléagineuses	6663	1089	410	173	2268	159	2373	.	191
232	Caoutchouc naturel brut	1672	417	22	605	48	.	537	.	43
24	Bois et liège	80579	40109	23642	4056	894	908	1156	.	9814
ex 26 *)	Fibres textiles naturelles	71788	13177	11913	1544	1335	12489	31192	35	103
29	Matières brutes animales ou végétales, n.d.a.	233497	53242	23403	23057	78862	9670	8650	992	35721
4	Corps gras, graisses, huiles animal. ou végétal.	91759	38215	11078	10130	11631	859	6597	22	13227
592.1	Amidons, féculés, inuline; gluten, farine d. gluten	8765	2411	1593	222	3092	24	477	.	946
	Total produits agricoles	3180486	592656	647846	308737	498759	86798	559527	34841	461322
CLASSE 2										
0	Produits alimentaires	2184602	251902	709825	130873	408970	189423	272735	74868	146006
1	Boissons et tabacs	452833	25534	128333	14449	28708	3431	233957	6333	11491
21	Peaux et pelleteries brutes	14274	341	6777	33	1260	4266	1296	.	301
22	Graines, noix, amandes oléagineuses	932	72	378	149	231	9	92	.	1
232	Caoutchouc naturel brut	541	6	337	90	4	2	102	.	.
24	Bois et liège	18471	5593	8013	577	1346	774	1633	.	535
ex 26 *)	Fibres textiles naturelles	16678	1666	6076	658	608	3304	4355	2	9
29	Matières brutes animales ou végétales, n.d.a.	38586	7321	10014	3864	9341	2877	2741	2	2426
4	Corps gras, graisses, huiles animal. ou végétal.	17386	60619	43666	2356	51208	5935	8533	41	5028
592.1	Amidons, féculés, inuline; gluten, farine d. gluten	5559	608	1578	57	2574	4	724	.	14
	Total produits agricoles	2909984	353678	915604	153230	504250	210034	526136	81244	165808
ACP (CONVENTION DE LOME)										
0	Produits alimentaires	555014	59162	234931	21140	78179	47511	80755	15140	18196
1	Boissons et tabacs	113442	5353	35385	2492	13539	1627	52318	1635	1083
21	Peaux et pelleteries brutes	185	.	21	.	.	.	164	.	.
22	Graines, noix, amandes oléagineuses	164	2	16	53	45	.	48	.	.
232	Caoutchouc naturel brut	67	.	6	38	.	1	22	.	.
24	Bois et liège	2354	702	1227	14	122	112	177	.	.
ex 26 *)	Fibres textiles naturelles	1575	262	296	119	24	288	586	.	.
29	Matières brutes animales ou végétales, n.d.a.	5565	1417	773	86	438	1641	614	.	596
4	Corps gras, graisses, huiles animal. ou végétal.	49431	21055	6901	215	10616	4633	3005	37	2974
592.1	Amidons, féculés, inuline; gluten, farine d. gluten	1683	169	495	.	390	.	629	.	.
	Total produits agricoles	729485	88133	290057	24160	103350	55818	138304	16812	22851
CLASSE 3										
0	Produits alimentaires	399420	74183	67030	50008	31637	29538	101007	4719	41298
1	Boissons et tabacs	23598	1450	11366	2951	2618	236	3663	93	1211
21	Peaux et pelleteries brutes	35610	4089	1158	3211	22485	663	1673	409	1922
22	Graines, noix, amandes oléagineuses	3531	237	183	40	2271	47	137	.	616
232	Caoutchouc naturel brut	852	12	31	771	11	.	23	.	4
24	Bois et liège	2236	1790	158	77	.	.	17	.	194
ex 26 *)	Fibres textiles naturelles	16049	2091	2928	106	660	5905	4316	43	.
29	Matières brutes animales ou végétales, n.d.a.	15079	4619	3309	537	4826	375	371	.	1042
4	Corps gras, graisses, huiles animal. ou végétal.	19868	10673	163	2887	3456	177	1761	.	751
592.1	Amidons, féculés, inuline; gluten, farine d. gluten	2946	825	1309	276	536	.	.	.	.
	Total produits agricoles	519194	99976	87635	50865	68497	36946	112974	5263	47038

<sup>1)</sup> L'édition complète de l'élaboration: SCE 2351 «Commerce extérieur des produits agricoles» est disponible pour tous les partenaires commerciales en valeurs et en quantités (tonnes) sur microfiches qui seront envoyées gratuitement sur demande.  
<sup>2)</sup> 261 → 265 + 268.

**SPECIAL TABLE**

**EC TRADE IN AGRICULTURAL PRODUCTS**

C: subject to regulations 1)

The complete set of tables is available on microfiche 1)

**import**  
1000 kg

January-June 1978

Origin - Origine Products - Produits	EUR 9	Deutschland	France	Italia	Nederland	Belg.-Lux.	United Kingdom	Ireland	Danmark
<b>10CC WORLD</b>									
PCRK 01	1100687	241324	217805	145566	53783	58105	38C133	2522	1449
BEEF 02	138473	9850	6140	57516	24735	17C66	14457	8050	635
PCULTRY 04	210518	14C252	11471	13656	12532	15385	11232	1854	92
FISH 05	1112401	287647	209244	162077	75156	62302	2244C1	11334	80199
CEREALS 06	22733856	4316147	1446605	4302798	4804595	3113165	405615E	374105	280284
RICE 07	770012	106112	168942	212679	7586C	62323	137463	1261	4372
DAIRY PRODUCE 08	18E4089	155129	102291	788745	39553C	141344	15621C	51661	4779
EGGS 09	182684	128531	20101	13177	867C	4545	4655	532	2469
FRESH FRUIT, VEGETABL 10	5421915	2C41C53	1329662	75910	50272E	3421E7	55C045	5C554	85738
PROCESSED FRUIT, VEG. 12	1575168	857153	282929	76305	184284	120467	382754	28550	32326
HOPS 13	7487	2311	1187	521	233	1235	1C2C	791	385
FLOWERS 14	23E653	135875	31646	9454	25075	21217	1153E	617	3231
CILS AND FATS 15	1528C55C	4642981	2344463	1422183	2E24821	12C5681	1732247	158833	1109741
GRAINS AND SEED 16	18241C	54829	35011	25602	2365E	16648	15657	4150	2815
SUGAR 17	1545504	3107C	193494	28496	26C434	181C11	E1E7E1	11492	20726
WINE 18	1141513	434606	360693	11300	7E251	7582C	14533C	3513	29860
TOBACCO 21	321E65	43053	7832	7832	3801E	15304	1435E8	4537	3475
FLAX 22	54164	2874	10599	9174	2845	6C552	7255	383	41
HEMPS 23	5662	410	1134	753	147	1254	1562	2	-
DRY FORAGE 24	252537	163788	6287	27283	6372E	31E51	-	-	-
REST ANNEXE II 40	41C0521	755749	307146	222910	1820341	35E332	5C5472	34556	98714
OTHER PROCESSED PROD 41	4E6573	1336C6	81791	25657	62477	43503	11C85C	12583	16106
REST CHAPT. 01-24 42	82E243	175173C	1059209	591001	3151E8C	6C5325	874455	41537	144688
AGR. PROD. CHAPT. 25-99 43	14602545	3174565	1921492	3347305	1501022	1614677	242C05E	175703	437725
TOTAL AGRICULT PROD. CC	E176E5C1	15515941	10186108	11554621	15725661	E157E52	12335E67	102062C	2359850
<b>101C INTRA-EC</b>									
PORK 01	537563	230571	173577	117454	30264	46510	335541	2516	730
BEEF 02	111187	3714	6058	52383	10867	17C65	142CC	6765	131
PCULTRY 04	1E30C7	125974	9291	5440	11573	15C66	5346	1853	64
FISH 05	427845	93523	101309	42131	42255	3522E	E81C2	555C	15710
CEREALS 06	106E557C	2581C33	843463	1864620	165C532	1E37534	147E8CC	30573C	123758
RICE 07	285537	85117	77405	27437	3411	50474	3763E	578	3077
DAIRY PRODUCE 08	1802606	190051	96975	775903	39542E	136417	1474E8	51584	4762
EGGS 09	172161	127252	20025	8209	5787	4516	4227	531	1614
FRESH FRUIT, VEGETABL 10	21E30E1	1152CC3	349465	5617	1178C2	151553	265E33	3336C	39228
PROCESSED FRUIT, VEG. 12	544546	4813C4	100582	22433	111035	50810	1C750E	17767	12707
HOPS 13	4667	918	791	516	215	663	754	395	375
FLOWERS 14	1544C3	115185	29800	7211	11402	15467	8C6E	593	2677
CILS AND FATS 15	20E555E	6C3337	460001	100117	214424	365513	146CE7	38537	157582
GRAINS AND SEED 16	5C476	27948	23889	6170	7515	1C647	5132	3544	1627
SUGAR 17	43784	11415	1122	846	2154E1	175554	2521C	3323	413
WINE 18	8E57C5	346721	326094	6542	44617	57147	852E3	2723	20582
TOBACCO 21	44243	2C351	10318	286	7C7C	4C56	2C6E	1	53
FLAX 22	8C832	2510	8665	7474	836	55C11	5512	383	41
HEMPS 23	ECC	81	103	201	1C5	1C5	254	2	-
DRY FORAGE 24	17E33C	E4418	-	1232	5561E	31C62	-	-	-
REST ANNEXE II 40	1275272	142431	100713	69234	61255E	25E2C7	5ECC2	2C663	17364
OTHER PROCESSED PROD 41	42E354	117415	75376	23648	58185	42063	84423	12671	12573
REST CHAPT. 01-24 42	53E1253	562445	34497E	247960	254659E	452C15	27746E	2C571	68466
AGR. PROD. CHAPT. 25-99 43	7952E8	530CC6	172075	392023	462E2C	1073E1C	12C165	21151	27350
TOTAL AGRICULT PROD. CC	314C4106	7551309	3332077	3763829	6985551	454E575	3315E82	551595	510884
<b>1011 EXTRA-EC</b>									
PORK 01	163124	10753	44228	28112	23515	11595	44152	6	719
BEEF 02	27266	6136	82	5133	13872	21	257	1281	504
PCULTRY 04	27301	141C8	2180	8216	555	223	1E6E	1	28
FISH 05	6E4E52	154124	107935	115944	32901	23C75	13E25E	5784	64489
CEREALS 06	12046413	1733236	603142	2438178	3154067	1275231	261765E	68375	156526
RICE 07	484475	20955	91537	209268	48422	12845	55E25	283	1295
DAIRY PRODUCE 08	E14E3	9C78	5316	12842	5C4	4527	4E722	77	17
EGGS 09	1C523	1279	76	4968	2882	25	432	1	855
FRESH FRUIT, VEGETABL 10	32E8E95	845C90	980197	70293	384905	15C234	72C412	17194	46510
PROCESSED FRUIT, VEG. 12	1C21116	37203C	182347	53872	67562	39E57	274E4E	11183	19619
HOPS 13	3C2C	1353	396	5	1E	576	22E	396	10
FLOWERS 14	4425C	2C650	1846	2243	13E73	175C	347C	24	554
CILS AND FATS 15	15151A51	4C35644	1884462	1322066	241C357	82576E	1582E95	16C296	952159
GRAINS AND SEED 16	5189C	26850	11122	19432	16126	6C01	1C565	606	1188
SUGAR 17	111174C	19655	192372	27650	44553	5C57	752571	8165	20313
WINE 18	251804	87E8E	34599	4758	31774	22E73	6CC47	79C	9278
TOBACCO 21	2E5103	5C176	32735	7546	25560	152C8	14152C	4536	3422
FLAX 22	13332	364	1934	1700	2005	5942	13E3	-	-
HEMPS 23	4E62	325	1031	552	137	1145	1E6E	-	-
DRY FORAGE 24	1146C7	79370	6287	26051	411C	785	-	-	-
REST ANNEXE II 40	28C5293	611540	206433	153676	1197405	5702E	44747C	14193	81350
OTHER PROCESSED PROD 41	4C403	16175	6415	2009	4252	144C	24427	312	3533
REST CHAPT. 01-24 42	2E15225	78C654	714233	343041	204E64	1132C	5E5E55	2C566	76222
AGR. PROD. CHAPT. 25-99 43	1173453	2644555	1749413	2955286	1038202	541067	2245955	154552	410375
TOTAL AGRICULT PROD. CC	56231374	11510783	6854031	7790792	8723225	32C8514	5E25E3E	469025	1848966

1) The complete set of tables SCE 2152 'EC trade in agricultural products - subject to regulations' covering all countries is available on microfiche which can be obtained free on request.

L'édition complète est disponible sur microfiches 1)

TABLEAU SPECIAL

COMMERCE DE LA CE EN PRODUITS AGRICOLES

C: soumis aux règlements 1)

Janvier-juin 1978

import  
1000 EUA/UCE

Origin - Origine Products - Produits		EUR 9	Deutschland	France	Italia	Nederland	Belg.-Lux.	United Kingdom	Ireland	Danmark
ICCC MONDE										
VIANDE PORCINE C1		1424512	368106	302392	215652	44196	50211	440403	3089	863
VIANDE BOVINE C2		142422	12309	5841	81075	12179	15314	5442	6032	230
VCLAILLES C4		277406	163125	18152	16063	16118	26630	14558	2364	392
PCISSNS C5		122051	254508	284036	175384	90403	103202	234238	11600	72080
CEREALES C6		3002557	575567	213913	556422	563325	443200	540264	60667	44979
RIZ C7		250465	40655	62609	47489	26245	21128	45377	553	2269
PRCOUTS LAITIERS C8		1394268	180023	146666	314041	200752	202555	327782	8224	3781
CEUFS C9		172777	117437	19442	16661	6338	4837	6550	555	1913
FRUITS, LEGUMES FRAIS 10		2441628	1001536	528870	40396	201362	146186	466755	22312	40404
FRUIT, LEGUMES TRANSF 12		1265348	550075	170727	54711	117003	52645	228246	16576	25961
F-CUELCN 13		21081	4589	4420	1646	1562	2520	2431	1553	1960
FLEURS 14		562827	367557	58353	21548	45226	27333	32656	1487	8177
HUILES, GRAISSES 15		3452360	555881	634923	348066	570722	266061	471483	44888	196336
GRAINES, SEMENCES 16		231553	53325	58914	35378	27080	20072	26023	4626	6575
SUCRE 17		368307	3128	51235	2632	25081	14401	265815	4081	1930
VIN 18		711587	206178	122027	20961	68530	84405	178135	5512	25939
TABAC 21		761267	176515	36986	25300	95761	47280	357576	11814	9705
LIN 22		46423	2815	5306	8568	486	20159	7461	788	40
CH-ANVRE 23		2286	333	423	428	185	416	767	3	1
FCURRAGES DESHYDRATE 24		28555	15520	671	2887	5586	2125	-	-	-
RESTE ANNEXE II 40		2455417	567304	374484	194748	513665	174216	558557	37712	34687
AUTRES PRCOUTS TRAN 41		525358	146073	99864	26284	88205	55582	98704	15559	18683
RESTE CHAP.01-24 42		4455880	1280137	1007397	560356	475205	363784	574845	37466	156746
PRCC. AGR. CHAP25-59 43		4593385	1122844	813079	1108714	358685	265656	567708	65174	191487
TOTAL PRCC. AGRICOLES CC		30279005	8187506	5020059	3872423	3532301	2552101	5500462	363615	845138
ICIC INTRA-CE										
VIANDE PORCINE 01		1286207	352554	262092	181492	33502	43442	405545	3068	508
VIANDE BOVINE 02		124664	5156	5621	76223	7355	15286	5317	5608	58
VCLAILLES 04		234665	162455	10306	10306	15030	25721	11835	2337	167
PCISSNS 05		465811	110568	111227	64974	45788	64520	73212	8321	10738
CEREALES 06		1755775	426554	145760	305331	293167	315610	234544	50133	23536
RIZ 07		115123	33361	36661	1287	5654	17558	18504	437	1831
PRCOUTS LAITIERS 08		1246406	166415	130375	276473	200161	150956	270152	8125	3741
CEUFS 09		160597	114898	19204	10527	4500	4701	5302	593	1332
FRUITS, LEGUMES FRAIS 10		1073431	638511	146333	4595	45382	71546	121778	14816	20072
FRUIT, LEGUMES TRANSF 12		556888	285779	68799	15834	63566	65201	71302	11255	11196
F-CUELCN 13		14568	1508	3690	1637	1426	1561	1521	886	1929
FLEURS 14		450275	305177	54829	16784	17400	25625	18607	1343	6510
HUILES, GRAISSES 15		652274	161821	161821	56754	74788	100026	45058	14808	33929
GRAINES, SEMENCES 16		150531	34644	45345	16133	12948	17847	15660	4157	4157
SUCRE 17		45644	1067	335	328	20824	13875	7652	1378	135
VIN 18		525258	155761	102691	16217	43413	72782	115265	3974	19151
TABAC 21		85657	44180	2218	887	15003	14248	4545	-	76
LIN 22		35256	2644	4768	7564	286	16504	6702	788	40
CH-ANVRE 23		403	130	44	68	3	44	110	3	1
FCURRAGES DESHYDRATE 24		17356	8538	-	119	5632	3067	-	-	-
RESTE ANNEXE II 40		462284	105576	112450	27262	67665	55033	30705	14355	9190
AUTRES PRCOUTS TRAN 41		476457	125522	93786	23977	63566	53407	84270	15770	11729
RESTE CHAP.01-24 42		1484512	332207	295413	166350	182245	242965	181880	30253	53191
PRCC. AGR. CHAP25-59 43		854645	225017	76128	247898	84355	158126	73082	20545	9690
TOTAL PRCC. AGRICOLES CC		12417373	3604345	1889185	1527332	1306855	1631252	1822208	213041	222907
IC11 EXTRA-CE										
VIANDE PORCINE C1		138705	15552	40300	34160	10654	6765	30854	21	355
VIANDE BOVINE C2		17758	7113	220	4852	4824	28	125	424	172
VCLAILLES C4		42422	20315	7846	9289	1088	905	2723	27	225
PCISSNS C5		736240	143540	172809	110447	44615	38282	161526	3275	61342
CEREALES C6		1206747	152138	68153	251091	270158	127710	305320	10734	21443
RIZ C7		130746	7304	25948	46202	16695	3570	30473	116	438
PRCOUTS LAITIERS C8		145862	13604	16291	35568	551	12043	67400	95	40
CEUFS C9		12780	2599	238	6134	1838	136	1248	6	581
FRUITS, LEGUMES FRAIS 10		1368266	362627	382537	35801	155570	74640	328533	7496	20332
FRUIT, LEGUMES TRANSF 12		661118	265177	101928	38877	50262	27448	156544	5717	14765
F-CUELCN 13		4512	3081	730	9	136	1355	500	667	31
FLEURS 14		112548	58820	3524	4764	27830	1704	14085	144	1667
HUILES, GRAISSES 15		2828066	758060	473813	291312	495554	166035	420405	30080	162407
GRAINES, SEMENCES 16		80425	18655	13569	19245	13521	2225	10363	425	2418
SUCRE 17		322663	2061	50900	2304	4247	526	258127	2703	1795
VIN 18		182225	50417	19336	4644	25117	11623	62866	1536	6788
TABAC 21		664835	130560	34768	24412	68052	32932	352631	11814	9629
LIN 22		6327	171	538	1004	200	3655	759	-	-
CH-ANVRE 23		1583	203	379	360	12	272	657	-	-
FCURRAGES DESHYDRATE 24		11243	7382	671	2768	354	68	-	-	-
RESTE ANNEXE II 40		2020525	455870	262034	167486	435254	75183	567888	23317	25497
AUTRES PRCOUTS TRAN 41		52882	16532	6078	2307	4213	2175	14434	185	6954
RESTE CHAP.01-24 42		2555485	543810	711984	394006	296560	120815	381606	7153	103555
PRCC. AGR. CHAP25-59 43		4022512	857827	736951	860816	274326	207570	818594	44625	181797
TOTAL PRCC. AGRICOLES CC		17731665	4370436	3130874	2345091	2202203	521705	3588747	150578	622231

1) L'édition complète de l'élaboration: SCE 2152 «Commerce de la CE en produits agricoles soumis aux règlements» pour tous les partenaires commerciaux est disponible sur microfiches qui seront envoyées gratuitement.

**SPECIAL TABLE**

**EC TRADE IN AGRICULTURAL PRODUCTS**

C: subject to regulations 1)

The complete set of tables is available on microfiche 1)

**import**  
1000 kg

January-June 1978

Origin - Origine Products - Produits	EUR 9	Deutschland	France	Italia	Nederland	Belg.-Lux.	United Kingdom	Ireland	Danmark
<b>1C2C CLASS 1</b>									
PORK C1	70337	5115	7425	5892	13064	5878	32452	6	505
BEEF C2	22832	6018	82	797	12872	21	257	1281	504
POULTRY C4	7872	6089	613	71	354	91	625	1	28
FISH C5	386308	75576	57029	41942	20644	17582	114061	5752	49322
CEREALS C6	7655037	887645	283395	1567347	1494055	765224	2550526	50265	62176
RICE C7	231446	11848	35398	116926	4956	1516	60021	110	670
DAIRY PRODUCE C8	75127	5073	5184	12396	306	3358	48721	77	12
EGGS C9	4421	753	60	484	1530	22	336	1	795
FRESH FRUIT, VEGETABLES 1C	1705541	438793	607574	26758	168927	132621	305462	6176	18930
PROCESSED FRUIT, VEG. 12	486035	150082	91621	37392	30258	17865	141750	7740	9327
HOPS 13	1560	562	346	.	18	64	175	391	.
FLOWERS 14	12541	5555	854	676	3718	788	675	2	269
OILS AND FATS 15	7812453	2577505	676175	1067850	1490160	464176	1116205	104142	316740
GRAINS AND SEED 16	55315	14034	7279	12522	6148	5176	8760	606	794
SUGAR 17	125685	18524	1	19857	41066	25	32541	505	17146
WINE 18	181235	57133	20212	4477	21365	12181	46602	772	8593
TOBACCO 21	116692	26008	7580	8197	10676	5950	57021	1587	1234
FLAX 22	1198	24	227	196	.	651	100	.	.
HEMPS 23	521	26	247	102	.	126	15	.	.
CRY FORAGE 24	73390	62040	6287	310	3564	785	.	.	.
REST ANNEXE II 4C	1751652	421802	94648	53476	882326	53522	230073	4414	51381
OTHER PROCESSED PROD 41	27733	10750	1925	698	2747	857	7167	165	3380
REST CHAPT. 01-24 42	470528	124761	127254	58538	38035	17037	78076	765	26062
AGR. PROD. CHAPT. 25-99 43	6255535	1043322	596621	1776946	625511	262525	1491242	121854	376514
TOTAL AGRICULT PROD. CC	27557112	5866282	2621750	4811541	4880156	1772610	6323371	307020	944382
<b>1C21 EFTA COUNTRIES</b>									
PORK C1	21648	1969	943	5851	2376	23	5552	6	488
BEEF C2	7667	6000	16	777	112	1	257	.	504
POULTRY C4	142	25	.	34	25	18	38	.	2
FISH C5	205023	38878	26878	8596	6601	8554	82265	18	37233
CEREALS C6	32588	5657	83	5115	1627	2541	14852	25	2681
RICE C7	4	2	.	.	2	.	.	.	.
DAIRY PRODUCE C8	30183	9050	5153	12341	140	3354	132	1	12
EGGS C9	2838	443	2	.	1750	.	80	.	523
FRESH FRUIT, VEGETABLES 1C	14165	8365	2496	358	723	516	1532	.	169
PROCESSED FRUIT, VEG. 12	32225	6588	2115	10986	1172	727	7755	848	2030
HOPS 13	88	69	.	.	.	15	.	.	.
FLOWERS 14	1562	767	20	31	67	153	282	.	212
OILS AND FATS 15	124476	25078	6886	592	18686	2162	57052	137	9883
GRAINS AND SEED 16	1512	1040	145	30	357	.	214	.	126
SUGAR 17	56	35	1	15	.	15	2	.	17
WINE 18	45105	14727	12638	3735	3638	3151	4755	171	2214
TOBACCO 21	1826	21	1259	441	55	1	45	.	.
FLAX 22	318	24	114	65	.	105	6	.	.
HEMPS 23	22	2	.	.	.	15	1	.	.
CRY FORAGE 24	.	.	.	.	.	.	.	.	.
REST ANNEXE II 4C	21354	5166	2023	8793	1242	1674	656	16	1764
OTHER PROCESSED PROD 41	13568	6152	1277	436	876	351	1773	5	3098
REST CHAPT. 01-24 42	158301	27154	97691	5205	6187	5241	2258	333	14192
AGR. PROD. CHAPT. 25-99 43	4185426	667388	308622	1085012	532457	135592	554571	56877	368167
TOTAL AGRICULT PROD. CC	4908542	828660	468362	1148413	578173	164605	1178566	98448	443315
<b>1C3C CLASS 2</b>									
PORK C1	3218	57	81	3019	.	.	44	.	17
BEEF C2	117	117	.	.	.	.	.	.	.
POULTRY C4	4861	2902	390	42	178	199	1180	.	.
FISH C5	267755	109817	46496	73069	10626	4755	17352	32	5608
CEREALS C6	4337571	831550	318761	851998	1657845	455185	65418	18106	94304
RICE C7	227003	9057	56056	67694	42231	11231	35758	132	624
DAIRY PRODUCE C8	114	.	.	18	77	18	1	.	.
EGGS C9	156	21	.	14	24	1	56	.	.
FRESH FRUIT, VEGETABLES 1C	1503076	378937	368850	41993	211458	55217	408398	10857	27216
PROCESSED FRUIT, VEG. 12	352552	142138	94543	10435	24636	12910	105005	3168	7117
HOPS 13	.	.	.	.	.	.	.	.	.
FLOWERS 14	30355	14139	590	1479	5722	550	2772	22	280
OILS AND FATS 15	5215422	1435157	1180924	243499	909831	273608	456151	55554	560298
GRAINS AND SEED 16	11045	1278	1822	2717	4611	407	154	.	16
SUGAR 17	567675	24	192370	34	2558	.	761025	7664	.
WINE 18	46604	5565	14363	28	62	10385	12130	16	55
TOBACCO 21	157585	20119	21703	1219	18084	8093	84144	2461	2162
FLAX 22	4054	72	554	476	.	2606	356	.	.
HEMPS 23	1201	177	.	17	.	.	1007	.	.
CRY FORAGE 24	2465	2319	.	.	146	.	.	.	.
REST ANNEXE II 4C	884185	141287	93454	66324	305231	34742	204251	5706	29155
OTHER PROCESSED PROD 41	20545	350	1601	103	250	276	18186	138	5
REST CHAPT. 01-24 42	2202614	583486	563077	255732	155252	52076	48080	20145	46986
AGR. PROD. CHAPT. 25-99 43	2318508	752816	956464	628484	314382	170625	403475	30595	21255
TOTAL AGRICULT PROD. CC	15558274	4477451	3902529	2248394	2671125	1278456	3068857	155400	795098

1) The complete set of tables SCE 2152 'EC trade in agricultural products - subject to regulations' covering all countries is available on microfiche which can be obtained free on request.



L'édition complète est disponible sur microfiches 1)

TABLEAU SPECIAL

COMMERCE DE LA CE EN PRODUITS AGRICOLES

C: soumis aux règlements 1)

Janvier-juin 1978

import  
1000 EUA/UCE

Origin - Origine Products - Produits	EUR 9	Deutschland	France	Italia	Nederland	Belg.-Lux.	United Kingdom	Ireland	Danmark
1C20 CLASSE 1									
VIANDE PORCINE C1	3597C	3C66	3999	6695	6455	2786	16653	21	255
VIANDE BOVINE C2	127C2	6556	220	954	4824	2E	125	424	172
VCLAILLES C4	1116E	6558	1446	480	57E	217	1636	27	225
PCISSCNS C5	435C35	75687	82737	48304	25C45	26CC2	132214	3155	45851
CEREALES C6	827C54	83475	36698	169445	141341	60625	254507	8768	11791
RIZ C7	614C2	4648	11031	24692	1484	547	16572	6E	359
PRCUIITS LAITIERS C8	14425E	136C1	16144	35165	454	11134	6762E	55	37
CEUFS C9	8C5C	2014	164	2694	1404	105	12C6	6	453
FRUITS, LECUMES FRAIS 1C	767E5E	22156C	229334	20010	6E47C	53E5E	15575E	4432	10640
FRUIT, LECUMES TRANSF 12	255114	56785	45368	27530	22114	12551	E232E	3844	7594
H-CUELCA 13	41E6	21C3	588	.	12E	325	3E6	656	4
FLEURS 14	24514	12423	757	1539	7154	46C	2C64	E	429
HUILES, GRAISSES 15	160E35E	4512C5	156544	21879E	30C571	52347	26E632	1E774	58120
GRAINES, SEMENCES 16	5C553	8892	9038	13482	6751	1575	8E3E	425	1908
SUCRE 17	13555	1513	1	1591	2187	11	5124	2C4	1524
VIN 1E	145665	36C63	14793	4509	24721	8C43	5355C	1517	6529
TABAC 21	33E6E7	77359	11773	21840	329C3	16C12	1656C1	5842	3537
LIN 22	5E6	4	53	139	.	337	35	.	.
CHAVRE 23	17E	12	56	44	.	42	23	.	.
FCUPRAGES DESHYDRATE 24	6E65	5575	671	32	335	6E	.	.	.
RESTE ANNEXE II 4C	56653C	1CC354	72781	44109	114321	25C65	1571C4	1742	11400
AUTRES PRCUIITS TRAN 41	3E53C	12265	2710	1144	2844	173E	113CC	12E	6801
RESTE CHAF.C1-24 42	18566E	6C551	21384	29772	2C92E	E152	345E5	52E	12918
PRCC. AGR. CHAF25-55 43	2215471	44C418	334659	472978	158002	112C54	494C67	31367	171526
TCTAL PRCC.AGRICOLES CC	7E12535	1757556	1051818	1145920	54422E	45E63E	2C221E5	62477	352473
1C21 A E L E									
VIANDE PORCINE C1	16173	1461	716	6600	565	13	6151	21	206
VIANDE BOVINE C2	827E	6523	73	925	45	12	125	.	172
VCLAILLES C4	23E	5	.	45	26	22	23	.	117
PCISSCNS C5	177E22	32863	19663	9509	430C	738E	77257	3E	26807
CEREALES C6	5E65	864	54	748	15E	543	3C21	5	408
RIZ C7	6	5	.	.	1	.	.	.	.
PRCUIITS LAITIERS C8	766C	13574	16110	35112	38E	1113C	245	2	37
CEUFS C9	15E5	3C7	9	.	5C0	.	151	.	218
FRUITS, LECUMES FRAIS 1C	574E	2450	916	147	253	7C3	11C5	.	135
FRUIT, LECUMES TRANSF 12	2458E	6758	2115	6593	1052	798	534E	232	1695
H-CUELCA 13	523	277	.	.	.	4E	.	.	.
FLEURS 14	1541	576	26	73	272	7E	3C5	.	208
HUILES, GRAISSES 15	42322	5608	3340	307	6C05	7E2	21C4E	82	2150
GRAINES, SEMENCES 16	3151	1573	272	71	6E7	6	2E2	.	319
SUCRE 17	65	23	1	14	.	7	2	3	15
VIN 1E	516E5	15363	11721	3825	4437	3510	557E	251	2563
TABAC 21	2C44	32	365	1367	175	1	1C4	.	.
LIN 22	1C2	4	24	20	.	4E	6	.	.
CHAVRE 23	7	1	.	.	.	4	2	.	.
FCUPRAGES DESHYDRATE 24	.	.	.	.	.	.	.	.	.
RESTE ANNEXE II 4C	26401	7958	2242	11682	661	5E7	1E2C	9C	1361
AUTRES PRCUIITS TRAN 41	21675	7211	2036	929	771	118E	3C2E	7	6457
RESTE CHAF.C1-24 42	35E51	12844	3499	3190	340C	2E55	3C42	53E	6485
PRCC. AGR. CHAF25-55 43	552164	166E15	78596	183625	111915	2E6C	2C6114	2C157	157298
TCTAL PRCC.AGRICOLES CC	145645E	287735	141778	264782	13E354	5E755	23E65E	2150E	2C6651
1C3C CLASSE 2									
VIANDE PORCINE C1	5C31	27	81	4878	1	.	32	.	12
VIANDE BOVINE C2	154	154	.	.	.	.	.	.	.
VCLAILLES C4	5E43	6125	1680	61	445	54E	5E4	.	.
PCISSCNS C5	25E212	61252	77950	58582	13175	556E	242C1	8C	11406
CEREALES C6	37220E	66149	31165	79695	128259	45642	57C2	1566	9630
RIZ C7	62337	2630	14900	15943	1484C	3C22	1185E	25	79
PRCUIITS LAITIERS C8	122	.	.	34	65	21	2	.	.
CEUFS C9	1C5	7	2	31	22	1	42	.	.
FRUITS, LECUMES FRAIS 1C	5E3157	130255	151696	15518	8E154	2C297	16E6C6	3C11	9536
FRUIT, LECUMES TRANSF 12	274774	11459C	51566	7451	20680	10E25	62E33	165C	5175
H-CUELCA 13	.	.	.	.	.	.	.	.	.
FLEURS 14	6E272	45452	2715	3152	2C3E1	1225	115E5	13E	1233
HUILES, GRAISSES 15	11E6524	256E51	304885	68928	19C67E	65507	147E64	11224	91049
GRAINES, SEMENCES 16	5C55	1C08	1725	2601	3155	277	22	.	107
SUCRE 17	3C73E5	14	50857	12	555	.	25252	2495	.
VIN 1E	15C85	3E84	5C29	26	52	3452	67E7	1E	36
TABAC 21	3C7E42	444C5	18439	2311	332E6	1459E	1E2315	5E57	6049
LIN 22	3C4E	20	157	377	.	2265	227	.	.
CHAVRE 23	515	111	.	8	.	.	35E	.	.
FCUPRAGES DESHYDRATE 24	235	224	.	.	1E	.	.	.	.
RESTE ANNEXE II 4C	1314436	32C698	161718	82743	31221E	45C1E	357E2C	21467	12758
AUTRES PRCUIITS TRAN 41	3667	232	888	63	243	59	2C5E	35	5
RESTE CHAF.C1-24 42	2E32251	E19354	661489	342812	2E72E2	11C745	235E25	557E	88771
PRCC. AGR. CHAF25-55 43	1344566	344C42	316140	288407	94951	6E325	213C4C	12557	7464
TCTAL PRCC.AGRICOLES CC	E77431E	2257344	1853122	973633	118E82E	4C6C4E	17874E5	66547	243310

1) L'édition complète de l'élaboration: SCE 2152 «Commerce de la CE en produits agricoles soumis aux règlements» pour tous les partenaires commerciaux est disponible sur microfiches qui seront envoyées gratuitement.

**SPECIAL TABLE**

**EC TRADE IN AGRICULTURAL PRODUCTS**

C: subject to regulations 1)

The complete set of tables is available on microfiche 1)

**import**  
1000 kg

January-June 1978

Origin - Origine Products - Produits	EUR 9	Deutschland	France	Italia	Nederland	Belg.-Lux.	United Kingdom	Ireland	Danmark
1031 ACP COUNTRIES									
PORK C01	.	.	.	.	.	.	.	.	.
BEEF C02	.	.	.	.	.	.	.	.	.
POULTRY C04	1	.	.	.	.	.	1	.	.
FISH C05	24601	539	18564	3423	324	418	1330	.	3
CEREALS C06	122628	5176	3097	101	55096	27367	14132	11735	1924
RICE C07	6232	274	982	.	2578	857	412	125	.
DAIRY PRODUCE C08	.	.	.	.	.	.	.	.	.
EGGS C09	.	.	.	.	.	.	.	.	.
FRESH FRUIT, VEGETABLES C10	22674	2452	8709	36	2197	1188	8168	1	83
PROCESSED FRUIT, VEG. C12	56162	16061	20092	3597	2328	1520	14840	258	66
HOPS C13	.	.	.	.	.	.	.	.	.
FLCWNERS C14	3214	1591	275	91	463	154	184	1	15
OILS AND FATS C15	661858	89029	190460	26064	58447	5500	202164	22240	67594
GRAINS AND SEED C16	5819	376	1134	17	4187	2	103	.	.
SUGAR C17	710164	24	.	.	148	.	702321	7661	.
WINE C18	20	.	.	.	1	.	15	.	.
TOBACCO C21	35522	1674	2350	.	3688	564	30031	826	749
FLAX C22	.	.	.	.	.	.	.	.	.
WEMPS C23	10	10	.	.	.	.	.	.	.
DRY FORAGE C24	.	.	.	.	.	.	.	.	.
REST ANNEXE II C40	341218	70598	36162	18708	88182	8902	112435	4750	1477
OTHER PROCESSED PROD C41	1215	.	1282	20	.	.	13	.	.
REST CHAPT. 01-24 C42	533467	66697	229990	74024	30466	6853	121123	487	3827
AGR. PROD. CHAPT. 25-55 C43	1657597	370514	618067	358323	104213	68213	111587	19924	6756
TOTAL AGRICULT. PROD. CC	4150142	625455	1131204	484404	357318	122378	1318877	68012	82494
1040 CLASS 2									
PORK C01	85525	5581	36722	19157	10455	5717	11656	.	197
BEEF C02	4377	1	.	4336	.	.	.	.	.
POULTRY C04	14515	5117	1177	8050	27	33	111	.	.
FISH C05	30420	4331	4410	4870	1631	734	4885	.	9559
CEREALS C06	43554	13641	986	18622	2167	6818	1314	.	46
RICE C07	25561	50	42	24583	1236	2	8	41	1
DAIRY PRODUCE C08	2092	5	132	279	121	1551	.	.	5
EGGS C09	5757	465	16	4281	925	6	.	.	60
FRESH FRUIT, VEGETABLES C10	50267	31360	3773	1541	4520	1556	6552	161	364
PROCESSED FRUIT, VEG. C12	140817	79810	6183	5733	12668	8882	24051	275	3175
HOPS C13	1060	431	50	5	.	512	47	5	10
FLCWNERS C14	1254	562	2	88	232	12	23	.	5
OILS AND FATS C15	158503	22582	27363	10404	10406	1584	10443	200	75121
GRAINS AND SEED C16	25526	11578	2021	4193	5367	418	1611	.	378
SUGAR C17	18380	1107	1	7759	1305	5032	5	.	3167
WINE C18	22706	21187	24	94	347	107	1315	2	630
TOBACCO C21	10424	4049	3452	130	1200	1124	355	88	26
FLAX C22	8080	318	1153	1028	2005	2685	887	.	.
WEMPS C23	3140	126	784	432	137	1019	642	.	.
DRY FORAGE C24	40752	15011	.	25741	.	.	.	.	.
REST ANNEXE II C40	133435	48456	18331	33855	10048	8752	13106	73	814
OTHER PROCESSED PROD C41	11752	5035	2889	1079	1255	307	1074	5	148
REST CHAPT. 01-24 C42	117447	44853	23887	27748	7557	3203	6565	56	3174
AGR. PROD. CHAPT. 25-55 C43	2125148	808421	196328	549848	98065	106855	351278	1655	12606
TOTAL AGRICULT. PROD. CC	3045281	1109456	329726	728115	171690	157793	436410	2605	109486
400 USA									
PORK C01	34164	2917	5072	1	10476	4560	11128	.	10
BEEF C02	14445	18	.	4	13520	20	.	887	.
POULTRY C04	7013	5842	204	37	285	66	548	1	26
FISH C05	32068	13134	4524	3339	1954	1661	6152	1	1263
CEREALS C06	5287003	688277	232372	723638	1424176	734636	1408335	16502	59067
RICE C07	212712	11743	29935	106309	4935	1263	57744	109	670
DAIRY PRODUCE C08	238	21	31	1	2	4	103	76	.
EGGS C09	754	230	6	104	124	22	246	1	21
FRESH FRUIT, VEGETABLES C10	140408	22437	42214	3584	41053	6415	21851	407	2441
PROCESSED FRUIT, VEG. C12	76340	29063	13298	6143	9022	4275	11604	387	2444
HOPS C13	454	5	.	.	18	1	75	351	.
FLCWNERS C14	2614	1553	26	114	783	55	54	1	24
OILS AND FATS C15	7071555	2156458	639272	1060148	1354206	447337	557744	103536	272814
GRAINS AND SEED C16	22490	1985	4549	6965	4273	218	3731	210	559
SUGAR C17	33300	1315	.	2	31458	6	20	458	1
WINE C18	186	10	13	.	3	6	72	1	81
TOBACCO C21	72250	13267	1584	5442	8235	2803	35000	1568	947
FLAX C22	123	.	19	.	.	10	54	.	.
WEMPS C23	.	.	.	.	.	.	.	.	.
DRY FORAGE C24	58750	54037	.	.	3964	785	.	.	.
REST ANNEXE II C40	1467407	388567	48487	17968	846527	41144	74485	2511	47318
OTHER PROCESSED PROD C41	6714	2113	73	8	360	270	3575	145	166
REST CHAPT. 01-24 C42	51444	25278	2863	784	12387	3512	3532	105	2583
AGR. PROD. CHAPT. 25-55 C43	466223	206507	48565	111867	35316	30644	28321	1853	3150
TOTAL AGRICULT. PROD. CC	15000547	3611180	1073507	2044458	3799165	1275040	2668622	129190	393585

1) The complete set of tables SCE 2152 'EC trade in agricultural products - subject to regulations' covering all countries is available on microfiche which can be obtained free on request.

L'édition complète  
est disponible sur  
microfiches 1)

**TABLEAU SPECIAL**  
**COMMERCE DE LA CE EN PRODUITS AGRICOLES**  
C: soumis aux règlements 1)

Janvier-juin 1978

**import**  
1000 EUA/UCE

Origin - Origine Products - Produits	EUR 9	Deutschland	France	Italia	Nederland	Belg.-Lux.	United Kingdom	Ireland	Danmark
1031 PAYS ACP									
VIANDE PORCINE 01	.	.	.	.	.	.	.	.	.
VIANDE BOVINE 02	.	.	.	.	.	.	.	.	.
VOLAILLES 04	.	.	.	.	.	.	.	.	.
POISSONS 05	45447	1587	38750	3198	1018	1204	3671	.	19
CEREALES 06	13040	728	629	20	5264	2622	2144	1261	172
RIZ 07	2761	58	527	.	1687	370	76	23	.
PRODUITS LAITIERS 08	.	.	.	.	.	.	.	.	.
OEUF 09	.	.	.	.	.	.	.	.	.
FRUITS, LEGUMES FRAIS 10	16311	1569	8527	44	1547	504	5627	.	83
FRUIT, LEGUMES TRANSF 12	34526	5522	11014	2089	1452	1343	6655	170	41
HCUELGN 13	.	.	.	.	.	.	.	.	.
FLEURS 14	10203	6465	733	271	1227	366	501	17	191
HUILES, GRAISSES 15	236677	20303	95358	15571	16512	3141	64816	4558	14218
GRAINES, SEMENCES 16	3546	360	857	15	2230	32	54	.	.
SUCRE 17	237347	14	.	.	73	.	234767	2453	.
VIN 18	15	.	.	.	.	.	17	.	.
TABAC 21	50740	3740	2262	.	7708	1273	71441	2070	2246
LIQ 22	.	.	.	.	.	.	.	.	.
CHAVRE 23	2	2	.	.	.	.	.	.	.
FOURRAGES DESHYDRATE 24	.	.	.	.	.	.	.	.	.
RESTE ANNEXE II 40	506535	211238	100585	48725	256734	22224	251235	13101	4597
AUTRES PRODUITS TRAN 41	655	.	627	10	.	.	22	.	.
RESTE CHAP. C1-24 42	1010633	206003	392602	133344	82261	12216	172972	1166	8964
PRCC. AGR. CHAP25-59 43	425282	103307	142168	94095	20735	15185	27776	6431	1585
TOTAL PROD. AGRICOLES 00	3041567	564536	794635	297382	400560	66204	654427	31253	32116
1040 CLASSE 2									
VIANDE PORCINE 01	53615	12459	36220	22502	4238	3583	14125	.	88
VIANDE BOVINE 02	3501	3	.	3898	.	.	.	.	.
VOLAILLES 04	21362	7632	4720	8699	64	144	103	.	.
POISSONS 05	40816	7001	12122	3488	6355	2714	5011	.	4085
CEREALES 06	7431	2514	290	1893	558	1443	711	.	22
RIZ 07	5584	26	16	5545	371	1	2	23	.
PRODUITS LAITIERS 08	1356	3	147	285	32	886	.	.	3
OEUF 09	4473	578	72	3257	412	26	.	.	128
FRUITS, LEGUMES FRAIS 10	17370	10768	1507	272	1306	687	2621	53	156
FRUIT, LEGUMES TRANSF 12	87145	53402	4994	3811	7466	4266	10563	223	1996
HCUELGN 13	2327	578	142	5	.	1020	140	11	27
FLEURS 14	1361	545	12	73	281	5	36	.	5
HUILES, GRAISSES 15	46645	10160	12384	3488	4307	781	4205	82	13238
GRAINES, SEMENCES 16	20373	8755	2806	3162	3571	373	1303	.	403
SUCRE 17	1735	134	2	701	105	515	11	.	271
VIN 18	13526	10670	14	56	344	127	2065	3	223
TABAC 21	18327	8756	4556	262	1921	1515	715	115	43
LIQ 22	2713	147	328	488	200	1053	457	.	.
CHAVRE 23	1290	80	323	308	12	325	236	.	.
FOURRAGES DESHYDRATE 24	4315	1575	.	2736	.	.	.	.	.
RESTE ANNEXE II 40	125135	38778	27533	40613	8707	5057	12564	108	1339
AUTRES PRODUITS TRAN 41	10237	4035	2480	1052	1126	336	1036	22	148
RESTE CHAP. C1-24 42	110727	37866	29089	20605	8361	1502	10782	245	1866
PRCC. AGR. CHAP25-59 43	461552	113367	86136	99425	21345	27155	111465	665	2407
TOTAL PROD. AGRICOLES 00	1115660	325095	225893	223896	71128	58773	175065	1554	26448
400 ETATS UNIS									
VIANDE PORCINE 01	16643	1307	2655	8	5366	2208	5271	.	28
VIANDE BOVINE 02	5044	33	.	5	4658	16	.	252	.
VOLAILLES 04	5257	6088	562	429	383	171	1529	27	108
POISSONS 05	62763	11384	13995	2307	7615	5107	15063	3	3309
CEREALES 06	546615	63629	29711	74499	133705	75336	155617	2831	11287
RIZ 07	56533	4601	9761	22068	1475	452	18106	68	359
PRODUITS LAITIERS 08	273	22	34	1	2	4	117	93	.
OEUF 09	2528	1139	25	684	446	109	1013	6	106
FRUITS, LEGUMES FRAIS 10	65632	26155	19272	3646	17102	3816	16551	271	2779
FRUIT, LEGUMES TRANSF 12	55537	18453	8159	5146	6826	3448	10772	497	2236
HCUELGN 13	562	7	.	.	136	7	172	656	4
FLEURS 14	8065	4635	148	658	2285	75	167	3	98
HUILES, GRAISSES 15	1441414	427561	141746	214816	267553	65504	225606	18516	51310
GRAINES, SEMENCES 16	27558	2246	5810	9149	5031	216	4222	143	1141
SUCRE 17	2732	154	.	2	2320	4	11	201	.
VIN 18	166	20	13	.	5	5	106	2	29
TABAC 21	234933	43148	4463	19563	26596	8406	124854	4805	2654
LIQ 22	45	.	4	.	.	16	25	.	.
CHAVRE 23	.	.	.	.	.	.	.	.	.
FOURRAGES DESHYDRATE 24	5425	5018	.	329	.	68	.	.	.
RESTE ANNEXE II 40	265071	58033	38337	8626	103495	17417	36567	812	5384
AUTRES PRODUITS TRAN 41	10445	2726	67	16	535	300	6430	96	271
RESTE CHAP. C1-24 42	40106	15606	3933	1293	6475	1577	6706	314	3802
PRCC. AGR. CHAP25-59 43	327610	116215	44095	80446	17655	15430	43562	986	9197
TOTAL PROD. AGRICOLES 00	3210046	603606	322750	443362	610512	224065	680527	30628	94142

1) L'édition complète de l'élaboration, SCE 2152 « Commerce de la CE en produits agricoles soumis aux règlements » pour tous les partenaires commerciaux est disponible sur microfiches qui seront envoyées gratuitement.

**SPECIAL TABLE**

**EC TRADE IN AGRICULTURAL PRODUCTS**

C: subject to regulations <sup>1)</sup>

The complete set of tables is available on microfiche <sup>1)</sup>

**export**  
1000 kg

January-June 1978

Destination Products - Produits	EUR 9	Deutschland	France	Italia	Nederland	Belg.-Lux.	United Kingdom	Ireland	Danmark
<b>ICCC WORLD</b>									
PORK C1	59613E	80541	38033	24922	379391	1552C1	11C1C	23405	243231
BEEF C2	10707C	22379	59141	222	5504	534E	5E83	7012	1581
POULTRY C4	2E5764	1223C	69053	2209	123237	1515Z	25212	174E	26784
FISH C5	765501	98903	65752	38282	109822	17331	17153E	19221	254244
CEREALS C6	1610C162	1431557	8378219	269819	180524E	127555E	157726C	156467	761358
RICE C7	337761	35076	38300	156447	36701	24135	46455	21	582
DAIRY PRODUCE C8	2518633	1043535	459936	3270	466002	15267Z	1447E2	116445	151987
EGGS C9	153539	8731	8145	1254	116805	44512	12667	69	955
FRESH FRUIT, VEGETABLES C10	2301441	60462	458228	1012511	1512745	1E000E	2200E	6E75	30800
PROCESSED FRUIT, VEG. C12	1151563	56727	207014	374033	255583	15866C	79395	7665	12886
HOPS C13	16700	14255	689	.	.	10E4	60E	44	.
FLOWERS C14	251474	10754	14217	29910	151554	22341	221Z	447	19598
OILS AND FATS C15	2E5224C	802492	327525	46718	102E45E	442E74	521E8	448C	148627
GRAINS AND SEED C16	131E41	10551	39134	6332	36563	743E	11044	134	20245
SUGAR C17	E39510	115501	466315	513	17225	21E6E	102E0	115	3779
WINE C1E	121904E	69427	514768	621755	1174	5E35	13E6	91	830
TOBACCO C21	35E44	620E	2472	15847	450E	155C	4475	3	543
FLAX C22	53E32	210	51898	26E	10741	2574E	7E7	2	.
HEMPS C23	3E43	51	2649	200	.	74Z	.	.	.
DRY FORAGE C24	23E555	1075	174454	206	23308	7E	.	.	39840
REST ANNEXE II C40	1E350E9	407202	43761E	84247	235125	15410E	15E70Z	4666C	73418
OTHER PROCESSED PROD C41	623272	55752	73603	83220	169E21	44678	7455E	54582	26658
REST CHAPT. 01-24 C42	65285E8	3385253	1049229	261137	108070E	2E0E44	5543E1	130605	142429
AGR. PROD. CHAPT. 25-99 C43	3E65580	1145655	168018E	37129	294140	34372E	11E672	72462	173604
TOTAL AGRICULT. PROD. C44	44195251	8552740	14442125	3070243	7855281	2477523	3E140E7	6E8763	2054539
<b>IC1C INTRA-EC</b>									
PORK C1	52355E	78793	30168	22017	368073	151673	554E	21975	201345
BEEF C2	5E534	20994	52496	63	450C	534Z	5E1E	619E	1325
POULTRY C4	1E1121	2117	18040	1870	122217	1335C	60E2	1735	14690
FISH C5	43E255	35605	41789	17754	902E7	1472Z	67050	15587	151470
CEREALS C6	1041E342	610553	5998508	18718	147437E	834751	10354E5	173275	366290
RICE C7	23371E	22774	38138	17198	311E2	23E6E	4553E	21	65
DAIRY PRODUCE C8	1751E53	502115	309893	1747	19661E	120555	107E75	6459C	8841E
EGGS C9	175E31	4269	6371	962	107E75	44204	11775	65	505
FRESH FRUIT, VEGETABLES C10	2E0E153	43502	409347	715811	141E357	17E51C	3001E	6E75	9535
PROCESSED FRUIT, VEG. C12	540524	75558	179171	277920	185846	157787	47738	7180	6324
HOPS C13	5172	3373	621	.	.	7E7	411	.	.
FLOWERS C14	157003	4207	9651	24222	127E34	20104	1E20	44E	8909
OILS AND FATS C15	214737E	459852	230224	30100	87E19E	40E45Z	6527E	4282	73912
GRAINS AND SEED C16	5354Z	6154	24159	3694	2517Z	7057	715E	134	1537E
SUGAR C17	43515E	7417E	322745	381	17182	107E0	7057	11E	3373
WINE C1E	E7E65C	25040	336884	49886E	10E5	5554	EE5	88	464
TOBACCO C21	2E45E	4547	1441	73E5	2512	155C	3734	3	506
FLAX C22	75452	165	47995	243	1070E	19E7E	EE1	2	.
HEMPS C23	244E	30	1835	78	.	503	.	.	.
DRY FORAGE C24	1741E2	228	114383	.	2128E	7E	.	.	38107
REST ANNEXE II C40	125E752	352191	330424	11315	194255	135054	15105E	45583	38474
OTHER PROCESSED PROD C41	3780E4	45514	51714	54709	103E64	41433	3E615	37544	4071
REST CHAPT. 01-24 C42	54277C1	3133615	695713	198623	78549E	2E025E	154E64	110505	73781
AGR. PROD. CHAPT. 25-99 C43	2E5E405	65633E	1409252	16619	255131	325002	7E541	71637	38589
TOTAL AGRICULT. PROD. C44	31E227E5	661472E	10446579	197499E	6412331	2E187E2	1E0E455	574455	1097420
<b>IC11 EXTRA-EC</b>									
PORK C1	71E55	2148	7865	2905	10431	352E	146Z	1430	4188E
BEEF C2	1053E	1385	6645	159	1004	E	2E7	814	25E
POULTRY C4	104E43	10113	51013	339	10120	1E03	15150	11	12094
FISH C5	32720E	45253	23963	20528	155E5	255E	104E4E	3634	102774
CEREALS C6	55E3701	702212	2479711	251101	332E81	440E45	537E55	23188	395068
RICE C7	103373	12307	162	84529	4E47	455	5E1	.	517
DAIRY PRODUCE C8	7E6780	14142C	150043	1523	2E53E4	72077	3E507	51855	63571
EGGS C9	1770E	4462	1775	291	9130	70E	EE2	.	450
FRESH FRUIT, VEGETABLES C10	4532EE	1E5E0	48881	29E700	9E392	1145E	155Z	.	21265
PROCESSED FRUIT, VEG. C12	15E525	17169	27843	96113	13223	5E7Z	31E57	485	6562
HOPS C13	1152E	10922	68	.	.	2E7	1E7	44	.
FLOWERS C14	54431	6547	4566	5688	23520	2237	3E3	1	11089
OILS AND FATS C15	741521	342600	97301	16618	14E817	343E2	2E650	198	74715
GRAINS AND SEED C16	380E0	4797	14975	2638	715Z	3E1	324E	.	4869
SUGAR C17	20375Z	45325	143570	132	53	105E2	3303	1	40E
WINE C1E	34215E	40387	177884	122889	105	81	477	3	36E
TOBACCO C21	125E6	1661	1031	848Z	554	40	741	.	37
FLAX C22	14180	45	3903	23	33	10070	10E	.	.
HEMPS C23	11577	21	814	122	.	240	.	.	.
DRY FORAGE C24	64777	847	60071	206	1920	.	.	.	1733
REST ANNEXE II C40	37E257	55011	107194	72932	40E80	1905Z	45E07	677	34944
OTHER PROCESSED PROD C41	213183	3351E	21889	28511	5467Z	3245	35743	1743E	18168
REST CHAPT. 01-24 C42	144E03	24E07E	35351E	62514	28345C	2054E	3E623	13700	68648
AGR. PROD. CHAPT. 25-99 C43	5E9171	449321	270934	20510	35005	17E2E	35721	825	135015
TOTAL AGRICULT. PROD. C44	12103120	219525E	399554E	1095247	12628E7	65E75C	1E0E40E	114304	992700

<sup>1)</sup> The complete set of tables SCE 2152 'EC trade in agricultural products - subject to regulations' covering all countries is available on microfiche which can be obtained free on request.

L'édition complète  
est disponible sur  
microfiches 1)

TABLEAU SPECIAL

COMMERCE DE LA CE EN PRODUITS AGRICOLES

C: soumis aux règlements 1)

Janvier-juin 1978

export  
1000 EUA/UCE

Destination		EUR 9	Deutschland	France	Italia	Nederland	Belg.-Lux.	United Kingdom	Ireland	Danmark
Products - Produits										
ICCC MONCE										
VIANDE PORCINE	C1	1442957	55652	43552	39729	520830	294228	15552	32766	434208
VIANDE BOVINE	C2	120474	17586	78190	843	6431	680	5282	4163	1299
VOLAILLES	C4	343527	14207	80461	3616	163793	16737	30503	3365	30841
POISSONS	C5	743652	85467	82605	25802	128142	23563	103574	18051	262004
CEREALES	C6	2475400	221834	1323678	51948	286819	206515	251467	28580	101739
RIZ	C7	126733	18580	12939	58801	16278	15412	14466	21	215
PRODUITS LAITIERS	C8	1893362	456746	799160	7396	483270	202355	131764	134186	178439
OEUFS	C9	187328	10168	9415	1205	111825	40652	12201	147	1671
FRUITS, LEGUMES FRAIS	10	1164745	24424	218422	416245	375770	55627	15541	4534	9716
FRUIT, LEGUMES TRANSF	12	740131	85467	130781	193639	170716	76555	58142	7482	12949
HCUBLCN	13	54526	46485	1118	.	5	3425	1363	128	2
FLEURS	14	576665	18634	28550	70553	381055	34521	4556	556	37520
HUILES, GRAISSES	15	557550	284832	127478	15386	326318	141245	45468	2315	54900
GRAINES, SEMENCES	16	221274	31048	53773	12462	80751	5254	5545	116	74421
SUCRE	17	55125	20428	69163	197	558	5312	2560	25	481
VIN	18	822576	85204	493652	227015	1500	6468	2500	160	1137
TAEAC	21	58287	4722	5005	17169	15654	3115	12046	2	570
LIN	22	54066	121	27705	421	2283	27373	1160	2	1
CHANVRE	23	1062	35	513	197	.	215	2	.	.
FOURRAGES CESTHYCRATE	24	21713	105	15208	30	2287	10	.	.	3973
RESTE ANNEXE II	40	725150	102608	117927	22670	157222	61043	155567	41691	31071
AUTRES PRODUITS TRAN	41	706766	115950	85212	60852	173547	53375	112110	73071	34605
RESTE CHAP.01-24	42	3065550	513842	592562	124512	750767	156605	813465	43234	72598
PRCC. AGR. CHAP25-59	43	1413633	237126	440032	28504	115462	244133	127547	24605	175824
TOTAL PROC. AGRICOLES	CC	18051651	2465608	4312041	1379113	4283845	1615646	2104775	420052	1466611
IC10 INTRA-CE										
VIANDE PORCINE	C1	1265251	57307	31665	29180	496266	251555	12456	29573	319469
VIANDE BOVINE	C2	110563	16850	72167	342	5845	6676	4917	3111	1055
VOLAILLES	C4	225406	2239	29925	1981	146613	14354	5234	3212	17548
POISSONS	C5	454616	57029	52209	16035	116667	21356	58051	16184	157005
CEREALES	C6	1722175	111564	1018973	4676	233024	146283	128006	24677	63672
RIZ	C7	100585	13541	12791	30861	13610	15155	14137	21	29
PRODUITS LAITIERS	C8	1221267	355168	175866	4934	266723	64661	105741	106776	117418
OEUFS	C9	166427	5358	7244	732	101166	40045	10653	147	808
FRUITS, LEGUMES FRAIS	10	546657	15203	179672	296901	345261	83788	14634	4534	2664
FRUIT, LEGUMES TRANSF	12	574853	70344	107908	144998	134747	73402	30615	6722	6117
HCUBLCN	13	15650	12000	581	.	1	1828	880	.	.
FLEURS	14	444535	8012	18150	53376	315142	28852	3635	540	16787
HUILES, GRAISSES	15	666558	166026	73743	9579	234184	125037	21656	2148	30145
GRAINES, SEMENCES	16	150748	17776	33699	7337	62666	8300	5724	116	15130
SUCRE	17	53088	7066	40316	142	530	2448	1825	25	326
VIN	18	484866	32594	284568	156482	1773	6400	1533	158	538
TAEAC	21	40842	1750	2855	10855	12055	2559	10188	2	498
LIN	22	38757	78	18844	362	2253	16285	573	2	.
CHANVRE	23	562	19	229	119	.	153	2	.	.
FOURRAGES CESTHYCRATE	24	16906	23	10877	.	2201	10	.	.	3795
RESTE ANNEXE II	40	482654	65742	58719	7917	122392	47320	123648	35105	17811
AUTRES PRODUITS TRAN	41	455543	65529	65201	42705	115475	45711	53540	51001	3981
RESTE CHAP.01-24	42	1525228	256501	290011	82653	463585	146615	214374	25016	33365
PRCC. AGR. CHAP25-59	43	551106	146112	349511	13277	78755	106604	171520	24666	101257
TOTAL PROC. AGRICOLES	CC	12220615	1533488	2929647	915444	3273735	1324432	1000710	337540	905623
IC11 EXTRA-CE										
VIANDE PORCINE	C1	172024	2345	11887	10549	23992	4233	2456	2793	114739
VIANDE BOVINE	C2	5511	736	6023	501	586	4	365	1052	244
VOLAILLES	C4	118121	11566	50536	1635	16580	2383	21165	157	13293
POISSONS	C5	245026	32436	30400	9767	21475	2567	45482	1507	104999
CEREALES	C6	724556	52667	304705	47272	52765	62622	122561	4303	38067
RIZ	C7	35777	4639	27940	2257	218	218	345	.	186
PRODUITS LAITIERS	C8	672075	101580	119294	2462	216547	117738	26023	27410	61021
OEUFS	C9	20901	4770	2171	473	10665	647	1308	.	863
FRUITS, LEGUMES FRAIS	10	218052	5221	38810	119344	34505	11845	1307	.	7052
FRUIT, LEGUMES TRANSF	12	142182	19123	22873	48641	12873	3553	27527	760	6832
HCUBLCN	13	38836	36485	137	.	4	1557	483	128	2
FLEURS	14	132130	10822	10440	17177	65957	5628	1357	16	20733
HUILES, GRAISSES	15	227740	118806	53735	5807	88482	12212	23772	171	24755
GRAINES, SEMENCES	16	45677	13272	20074	5125	17136	554	3825	.	9291
SUCRE	17	46043	13362	28847	55	28	2865	731	.	155
VIN	18	337730	56210	208724	70533	127	88	1447	2	599
TAEAC	21	17445	3332	2154	6314	3555	116	1858	.	72
LIN	22	15265	43	3861	59	30	11088	187	.	1
CHANVRE	23	500	16	284	78	.	122	.	.	.
FOURRAGES CESTHYCRATE	24	4607	82	4331	30	186	.	.	.	178
RESTE ANNEXE II	40	242496	37066	54208	14703	34831	13723	71515	2786	13260
AUTRES PRODUITS TRAN	41	225026	35811	20011	18147	44106	3668	58170	22070	19043
RESTE CHAP.01-24	42	1475206	211852	302551	41860	270454	11566	582212	18218	39633
PRCC. AGR. CHAP25-59	43	422727	51014	90521	15227	36703	21343	52613	735	74567
TOTAL PROC. AGRICOLES	CC	5718550	507618	1382394	463669	554154	251214	1087582	82512	549407

1) L'édition complète de l'élaboration: SCE 2152 «Commerce de la CE en produits agricoles soumis aux règlements» pour tous les partenaires commerciaux est disponible sur microfiches qui seront envoyées gratuitement.

**SPECIAL TABLE**

**EC TRADE IN AGRICULTURAL PRODUCTS**

C: subject to regulations 1)

**export**  
1000 kg

January-June 1978

The complete set of tables is available on microfiche 1)

Destination Products - Produits	EUR 9	Deutschland	France	Italia	Nederland	Belg.-Lux.	United Kingdom	Ireland	Danmark
<b>1020 CLASS 1</b>									
PORK C1	50386	1751	1658	1780	6206	2925	474	976	34616
BEEF C2	1254	593	469	58	29	5	10	.	230
PCULTRY C4	5502	264	3100	83	621	2	160	2	1670
FISH C5	166100	26192	16857	18519	7582	268	15896	1761	75025
CEREALS C6	785953	55435	388538	5428	72148	141300	41488	3566	37050
RICE C7	13440	2761	36	5141	4256	304	466	.	476
DAIRY PRODUCE C8	130015	22155	45263	905	32273	15283	3440	572	10158
EGGS C9	8614	3901	1036	57	2587	652	271	.	110
FRESH FRUIT, VEGETABL C10	226468	16045	33982	195628	52875	10885	1813	.	20536
PROCESSED FRUIT, VEG. C12	101368	14474	9130	39646	10865	4695	16754	192	5648
POPS C13	6205	6083	36	.	.	10	76	.	.
FLCWEERS C14	45554	6481	3083	4930	22016	2051	221	1	11071
OILS AND FATS C15	268191	235819	26419	13688	26711	2570	10261	25	68278
GRAINS AND SEED C16	22767	2486	8014	2077	2981	185	1620	.	4400
SUGAR C17	72340	11233	52876	91	48	5022	2655	.	405
WINE C18	262100	35051	139397	103147	92	35	210	1	167
TOBACCO C21	7252	1432	204	4176	507	40	456	.	37
FLAX C22	5715	45	2691	10	27	6661	61	.	.
HEMPS C23	1186	21	809	116	.	240	.	.	.
DRY FORAGE C24	3533	847	1353	.	.	.	.	.	1733
REST ANNEXE II C40	235665	42259	63769	52827	22552	3221	22461	633	32147
OTHER PROCESSED PROD C41	123008	22587	11444	15935	32143	1763	18363	6228	14605
REST CHAPT. 01-24 C42	771246	125108	166032	36200	174931	4665	214524	5548	39888
AGR. PROD. CHAPT. 25-59 C43	810457	408690	210356	15951	9263	6758	28554	346	130899
TOTAL AGRICULT. PROD. C44	4364174	1052666	1185289	519993	484113	210122	284514	15851	487416
<b>1021 EFTA COUNTRIES</b>									
PORK C01	10004	1663	1375	1623	442	2407	49	.	2445
BEEF C02	1285	520	466	58	26	3	.	.	212
PCULTRY C04	5237	251	3074	77	465	2	17	.	1351
FISH C05	62752	14139	4989	1034	1187	36	10767	1638	48983
CEREALS C06	456661	65585	354985	4468	17552	13792	8523	.	34755
RICE C07	12601	2755	29	4805	4216	283	65	.	468
DAIRY PRODUCE C08	25663	4782	16315	769	2395	869	280	.	473
EGGS C09	7520	3805	954	37	2022	566	60	.	65
FRESH FRUIT, VEGETABL C10	300603	15860	33405	180641	35567	10240	1140	.	19950
PROCESSED FRUIT, VEG. C12	59292	11911	4739	24197	6543	953	5775	84	5150
POPS C13	1161	1158	.	.	.	1	2	.	.
FLCWEERS C14	41660	6417	573	4251	17690	1059	265	.	10965
OILS AND FATS C15	243594	234258	9865	12102	14262	2637	5072	20	65378
GRAINS AND SEED C16	15566	1075	7033	319	2181	13	1126	.	3819
SUGAR C17	29231	11227	14788	90	46	216	2460	.	404
WINE C18	68751	3897	51756	32939	5	28	10	.	156
TOBACCO C21	3176	553	106	1742	300	.	439	.	37
FLAX C22	3465	45	981	10	27	2343	59	.	.
HEMPS C23	156	1	11	78	.	106	.	.	.
DRY FORAGE C24	3656	847	1333	.	.	.	.	.	1716
REST ANNEXE II C40	141283	36142	47131	6556	8800	1324	5202	160	29968
OTHER PROCESSED PROD C41	75051	14475	8861	7977	22048	626	5760	285	13815
REST CHAPT. 01-24 C42	269465	76305	50594	21526	44918	1883	35114	1267	33862
AGR. PROD. CHAPT. 25-59 C43	555403	337186	102027	10800	3442	3577	13151	63	128717
TOTAL AGRICULT. PROD. C44	2617227	846014	714457	316100	185146	43624	103256	3517	400973
<b>1023 CLASS 2</b>									
PORK C01	20631	372	6205	928	4219	582	587	454	6884
BEEF C02	6416	792	6176	101	250	.	257	814	26
PCULTRY C04	98411	5848	47913	246	5183	1801	18587	9	10424
FISH C05	62166	5855	7006	1478	11528	2330	40785	1017	7769
CEREALS C06	2175314	325598	1541957	239260	188241	213216	217281	12121	41238
RICE C07	22536	9538	126	12017	587	132	95	.	41
DAIRY PRODUCE C08	624478	110127	99032	389	236030	51021	28432	46268	53179
EGGS C09	6813	560	739	72	6460	37	613	.	332
FRESH FRUIT, VEGETABL C10	71592	6	14864	12798	42175	603	475	.	668
PROCESSED FRUIT, VEG. C12	55451	2494	18678	54770	2281	1200	14845	293	890
POPS C13	2651	2329	11	.	.	187	120	44	.
FLCWEERS C14	3425	26	991	717	1556	64	53	.	18
OILS AND FATS C15	305226	81143	70791	1284	102534	30423	14213	173	4665
GRAINS AND SEED C16	5153	211	1745	376	1251	81	1055	.	394
SUGAR C17	77619	6703	64302	30	5	5925	648	1	1
WINE C18	34654	1273	31019	1876	17	41	267	2	199
TOBACCO C21	5320	225	827	3892	87	.	285	.	.
FLAX C22	1768	.	238	13	6	1486	25	.	.
HEMPS C23	6	.	5	1	.	.	.	.	.
DRY FORAGE C24	60788	.	58718	150	1920	.	.	.	.
REST ANNEXE II C40	106830	4267	38110	8256	16760	15749	22266	42	1350
OTHER PROCESSED PROD C41	85370	9171	10288	11059	21574	1436	17095	11197	3550
REST CHAPT. 01-24 C42	572752	67283	167743	19536	92512	13578	177053	8010	26017
AGR. PROD. CHAPT. 25-59 C43	112105	23613	58540	1836	8863	5071	8452	1	1729
TOTAL AGRICULT. PROD. C44	5124770	665838	2187326	370935	747519	348665	564363	80446	159374

1) The complete set of tables SCE 2152 'EC trade in agricultural products - subject to regulations' covering all countries is available on microfiche which can be obtained free on request.

Janvier-juin 1978

export  
1000 EUA/UCEL'édition complète  
est disponible sur  
microfiches 1)

Destination Products - Produits	EUR 9	Deutschland	France	Italia	Nederland	Belg.-Lux.	United Kingdom	Ireland	Danmark
1020 CLASSE 1									
VIANDE PORCINE C1	135012	1029	1077	8450	16770	3232	853	2572	100989
VIANDE BOVINE C2	1570	262	644	434	18	3	26	.	183
VCLAILLES C4	14482	1658	6192	290	2624	20	1240	27	2291
POISSONS C5	177644	18118	22463	7508	16654	1235	20167	1447	90048
CEREALES C6	106405	15828	47779	1087	9548	17504	6157	645	5457
RIZ C7	6181	1341	42	2169	2017	165	287	.	160
PRCUIITS LAITIERS C8	68198	11411	17305	2157	20825	5012	2382	246	6860
CEUFS C9	5382	3919	1111	110	2067	565	441	.	169
FRUITS, LÉGUMES FRAIS 10	176654	5017	28852	87704	30264	11440	721	.	6616
FRUIT, LÉGUMES TRANSF 12	77104	16130	8936	18799	11064	2700	13185	415	5871
F-CUBLCN 13	22430	22143	85	.	.	24	176	.	2
FLEURS 14	118005	10571	5683	14996	55825	5128	1052	16	20693
HUILES, GRAISSES 15	125057	65614	11703	4383	13552	1066	8081	18	20660
GRAINES, SEMENCES 16	44087	5881	10670	4051	10163	536	2252	.	6493
SUCRE 17	17350	3565	12395	24	23	852	377	.	154
VIN 18	250756	53553	169280	66110	88	38	584	.	343
TABAC 21	11765	3143	445	3341	3514	116	1138	.	72
LIN 22	5581	42	2519	15	15	7285	100	.	1
CHAVRE 23	470	16	268	64	.	122	.	.	.
FOURRAGES DESHYDRATE 24	403	82	143	.	.	.	.	.	178
RESTE ANNEXE II 40	156326	25065	36490	7299	23812	4458	41006	2465	11727
AUTRES PRCUIITS TRAN 41	105551	27102	7616	10398	18147	1888	25243	5764	13833
RESTE CHAP.CI-24 42	87775	136888	166130	26430	198052	4465	311064	11394	23336
PRCC. AGR. CHAP25-55 43	312553	73556	63012	9369	10949	5255	75461	285	71562
TOTAL PRCC.AGRICOLES CC	2862750	510692	620737	275188	450555	76657	514619	25302	387520
1021 A E L E									
VIANDE PORCINE C1	15045	675	743	8128	371	1902	58	.	7171
VIANDE BOVINE C2	1453	211	639	434	16	2	.	.	151
VCLAILLES C4	10222	1365	5731	124	852	18	157	7	1925
POISSONS C5	86344	11625	5714	1671	4315	154	2658	554	58259
CEREALES C6	64552	9855	42229	922	2142	2552	1755	.	5016
RIZ C7	5643	1336	34	1934	1595	147	41	.	152
PRCUIITS LAITIERS C8	15105	3881	5850	2047	1554	635	110	.	1024
CEUFS C9	7610	3555	997	64	2205	482	145	.	118
FRUITS, LÉGUMES FRAIS 10	155544	4581	28500	77440	27655	10214	442	.	6312
FRUIT, LÉGUMES TRANSF 12	45557	12119	3934	11656	6501	678	5108	222	5339
F-CUBLCN 13	5073	5043	.	.	.	1	27	.	2
FLEURS 14	97102	10207	2725	13225	47261	2758	640	5	20281
HUILES, GRAISSES 15	54587	62643	2364	3257	5273	688	2223	13	18326
GRAINES, SEMENCES 16	22703	3503	8682	460	3717	12	520	.	4909
SUCRE 17	6568	3557	2375	23	22	134	304	.	153
VIN 18	77450	3893	57152	16005	11	22	66	.	320
TABAC 21	4785	1680	215	1287	355	.	1136	.	72
LIN 22	4156	42	1047	10	15	2974	68	.	1
CHAVRE 23	107	3	1	45	.	58	.	.	.
FOURRAGES DESHYDRATE 24	353	82	135	.	.	.	.	.	176
RESTE ANNEXE II 40	6804	18540	11794	2486	7044	2104	13885	536	8256
AUTRES PRCUIITS TRAN 41	61235	17908	3521	5289	11662	653	8525	457	12775
RESTE CHAP.CI-24 42	706751	65557	31508	9732	46627	1076	34367	375	16699
PRCC. AGR. CHAP25-55 43	152454	53806	24898	5305	1624	3538	22202	63	39658
TOTAL PRCC.AGRICOLES CC	1205880	256869	241448	161494	171685	31848	56541	2672	206915
1020 CLASSE 2									
VIANDE PORCINE C1	36367	1150	10807	1634	7203	562	1600	221	12749
VIANDE BOVINE C2	7636	474	5379	66	265	.	335	1052	61
VCLAILLES C4	102523	10205	44331	1327	13532	2383	15833	130	10998
POISSONS C5	44064	6257	7578	1762	4660	1328	1552	258	5689
CEREALES C6	413653	51078	209863	45081	35001	33656	31644	2472	4858
RIZ C7	8345	3294	106	4542	276	42	62	.	26
PRCUIITS LAITIERS C8	566435	75867	99745	181	154860	52445	21858	25416	54063
CEUFS C9	10521	849	1059	132	7392	61	765	.	659
FRUITS, LÉGUMES FRAIS 10	23552	13	9867	8142	4130	402	586	.	412
FRUIT, LÉGUMES TRANSF 12	62522	2635	13914	29081	1580	845	14261	345	872
F-CUBLCN 13	11882	10001	28	.	4	1422	255	128	.
FLEURS 14	12254	157	4218	2134	5214	282	210	.	39
HUILES, GRAISSES 15	182568	46273	41920	795	68258	10500	10533	153	3196
GRAINES, SEMENCES 16	12850	759	4348	787	3338	292	1225	.	2097
SUCRE 17	15618	2652	10528	25	5	2013	354	.	1
VIN 18	40654	2171	36371	1547	35	45	463	2	256
TABAC 21	5215	189	1709	2516	85	.	720	.	.
LIN 22	2097	1	314	43	11	1641	87	.	.
CHAVRE 23	15	.	15	4	.	.	.	.	.
FOURRAGES DESHYDRATE 24	4357	.	4188	23	166	.	.	.	.
RESTE ANNEXE II 40	73172	3578	16343	4642	8208	5137	25562	312	990
AUTRES PRCUIITS TRAN 41	105536	10485	12102	7054	24905	1641	32274	16288	5183
RESTE CHAP.CI-24 42	537613	52171	122302	11869	60347	5272	264306	6688	14558
PRCC. AGR. CHAP25-55 43	52436	8036	22536	1390	3145	7065	5373	2	885
TOTAL PRCC.AGRICOLES CC	2225552	252375	675383	124754	442602	171521	457454	53467	117592

1) L'édition complète de l'élaboration : SCE 2152 « Commerce de la CE en produits agricoles soumis aux règlements » pour tous les partenaires commerciaux est disponible sur microfiches qui seront envoyées gratuitement.

**SPECIAL TABLE**  
**EC TRADE IN AGRICULTURAL PRODUCTS**

C: subject to regulations 1)

The complete set of tables is available on microfiche 1)

**export**  
 1000 kg

January-June 1978

Destination Products - Produits		EUR 9	Deutschland	France	Italia	Nederland	Belg.-Lux.	United Kingdom	Ireland	Danmark
<b>1031 ACP COUNTRIES</b>										
PORK C1		2702	40	577	24	345	286	264	64	998
BEEF C2		1138	735	.	101	7	.	206	81	8
POULTRY C4		1745	132	1346	24	1125	1656	3233	.	209
FISH C5		57120	3816	3675	142	10522	309	25845	582	1818
CEREALS C6		715616	61806	514850	5	22003	60265	42552	11014	7077
RICE C7		16648	5511	55	8514	416	107	45	.	.
DAIRY PRODUCE C8		153411	27821	26986	26	66555	7583	10614	2823	8159
EGGS C9		256	21	78	.	126	8	21	.	.
FRESH FRUIT, VEGETABL 10		20426	1	4847	167	14856	265	144	.	.
PROCESSED FRUIT, VEG. 12		40072	365	5904	29895	442	414	3045	2	5
HCPS 13		853	568	10	.	.	112	115	44	.
FLOWERS 14		71	.	32	.	30	1	8	.	.
OILS AND FATS 15		66551	22556	6466	46	21035	7715	6575	155	1931
GRAINS AND SEED 16		582	11	160	8	305	.	71	.	27
SUGAR 17		3574	33	2228	.	5	585	262	1	.
WINE 18		5910	232	8301	578	6	37	153	2	1
TOBACCO 21		2141	45	597	1425	58	.	16	.	.
FLAX 22		35	.	.	.	.	35	.	.	.
HEMPS 23		3	.	3	.	.	.	.	.	.
CRY FORAGE 24		1275	.	1279	.	.	.	.	.	.
REST ANNEXE II 40		25638	1955	8616	116	1777	4526	7672	20	742
OTHER PROCESSED PROD 41		16225	2462	3031	1686	2562	261	3155	2558	513
REST CHAPT. 01-24 42		152174	23858	55335	2346	26598	1115	24422	1745	5750
AGR. PROD. CHAPT. 25-55 43		12275	2799	6132	280	430	553	1642	.	43
TOTAL AGRICULT PROD. CC		1311555	158771	649229	45383	172712	67251	156425	15455	27281
<b>1040 CLASS 2</b>										
PORK C1		475	25	2	59	6	.	1	.	386
BEEF C2		725	.	.	.	725	.	.	.	.
POULTRY C4		320	1	.	.	316	.	3	.	.
FISH C5		78604	13251	100	397	55	.	44165	856	19980
CEREALS C6		1577234	260779	549216	5628	72274	65930	675126	7501	316780
RICE C7		67232	3	.	67225	4	.	.	.	.
DAIRY PRODUCE C8		31467	5138	5748	.	1081	5216	5035	5015	234
EGGS C9		100	1	.	.	82	.	8	.	8
FRESH FRUIT, VEGETABL 10		62468	509	35	82517	342	4	.	.	61
PROCESSED FRUIT, VEG. 12		1032	201	35	636	77	1	58	.	24
HCPS 13		2622	2510	21	.	.	100	1	.	.
FLOWERS 14		1012	40	492	41	348	82	5	.	.
OILS AND FATS 15		46017	21638	51	1559	15572	585	2356	.	1772
GRAINS AND SEED 16		10135	2100	5216	184	1920	111	533	.	75
SUGAR 17		53781	27385	26392	.	.	.	.	.	.
WINE 18		15017	63	7467	11487	.	.	.	.	.
TOBACCO 21		285	.	.	285	.	.	.	.	.
FLAX 22		2657	.	974	.	.	1723	.	.	.
HEMPS 23		4	.	.	4	.	.	.	.	.
CRY FORAGE 24		56	.	.	56	.	.	.	.	.
REST ANNEXE II 40		25253	8485	5315	11605	1568	61	890	2	1447
OTHER PROCESSED PROD 41		3682	1758	157	476	956	24	265	13	13
REST CHAPT. 01-24 42		66357	21543	19629	2682	15007	274	4376	142	2743
AGR. PROD. CHAPT. 25-55 43		45523	17018	1598	2077	16882	1557	2665	478	2387
TOTAL AGRICULT PROD. CC		2523400	406452	622888	186863	131217	76522	73531	14007	345910
<b>400 USA</b>										
PORK C1		25601	44	32	29	4821	349	1	14	20311
BEEF C2		8	.	.	.	.	.	8	.	.
POULTRY C4		6	1	.	.	.	.	3	2	.
FISH C5		25231	236	6174	326	2010	128	2455	10	13882
CEREALS C6		6472	434	956	5	4665	257	53	47	15
RICE C7		233	.	.	15	.	.	218	.	.
DAIRY PRODUCE C8		1516	18	333	12	150	458	118	.	827
EGGS C9		254	.	68	.	214	8	1	.	3
FRESH FRUIT, VEGETABL 10		11553	164	145	2055	5176	267	46	.	.
PROCESSED FRUIT, VEG. 12		20405	972	1229	10908	2655	3005	1545	84	3
HCPS 13		2675	2625	36	.	.	5	.	.	.
FLOWERS 14		3032	11	548	315	1522	210	13	1	12
OILS AND FATS 15		4786	661	17	1133	2165	.	465	5	312
GRAINS AND SEED 16		715	117	48	135	204	2	127	.	86
SUGAR 17		42757	.	38001	.	.	4756	.	.	.
WINE 18		145650	27085	54785	63659	1	.	114	1	.
TOBACCO 21		3223	631	.	2413	162	.	17	.	.
FLAX 22		1767	.	.	.	.	1766	1	.	.
HEMPS 23		.	.	.	.	.	.	.	.	.
CRY FORAGE 24		.	.	.	.	.	.	.	.	.
REST ANNEXE II 40		46663	1380	443	34294	6648	542	1739	92	1525
OTHER PROCESSED PROD 41		17283	1829	816	4015	3278	45	2222	4551	116
REST CHAPT. 01-24 42		220531	31611	61161	7168	104912	2388	105320	2314	2056
AGR. PROD. CHAPT. 25-55 43		8115	232	2824	83	86	587	4185	14	108
TOTAL AGRICULT PROD. CC		665766	66050	167617	126565	142074	14576	122655	7535	39256

1) The complete set of tables SCE 2152 'EC trade in agricultural products - subject to regulations' covering all countries is available on microfiche which can be obtained free on request.



L'édition complète est disponible sur microfiches 1)

TABLEAU SPECIAL

COMMERCE DE LA CE EN PRODUITS AGRICOLES

C: soumis aux règlements 1)

export  
1000 EUA/UCE

Janvier-juin 1978

Destination Products - Produits	EUR 9	Deutschland	France	Italia	Nederland	Belg.-Lux.	United Kingdom	Ireland	Danmark
1031 PAYS ACP									
VIANDE PORCINE C1	4545	152	1728	117	651	540	453	25	1279
VIANDE BOVINE C2	637	356	1	66	4	.	273	81	16
VCLAILLES C4	5833	178	2277	260	1900	1875	3117	2	224
PCISSONS C5	15812	2448	2212	69	2730	457	10612	246	978
CEREALES C6	112070	9221	72995	1	4884	12363	8568	2234	1404
RIZ C7	6676	3272	47	3097	151	25	40	.	.
PRODUITS LAITIERS C8	127287	20380	25677	19	49096	13160	7231	2257	9427
CEUFS C9	816	57	110	.	602	5	38	.	.
FRUITS, LEGUMES FRAIS 10	5062	1	3296	88	1321	215	141	.	.
FRUIT, LEGUMES TRANSF 12	24855	264	4762	16256	226	341	3000	5	5
H-CUPLCA 13	4361	2858	26	.	.	1025	284	128	.
FLEURS 14	378	1	240	.	50	7	40	.	.
HUILES, GRAISSES 15	41786	13483	4672	86	12380	4026	5752	144	1245
GRAINES, SEMENCES 16	1265	5	368	23	215	12	67	.	567
SUCRE 17	800	20	487	1	5	135	157	.	.
VIN 18	11455	442	10281	494	13	23	225	2	5
TABAC 21	1854	44	1231	505	26	.	46	.	.
LIN 22	56	1	.	.	.	55	.	.	.
CHANVRE 23	10	.	9	1	.	.	.	.	.
FOURRAGES DESHYDRATE 24	143	.	143	.	.	.	.	.	.
RESTE ANNEXE II 40	16705	1124	3423	142	878	2773	7561	46	362
AUTRES PRODUITS TRAN 41	22452	2652	4118	744	2888	330	5744	5166	851
RESTE CHAP.01-24 42	131454	13809	36072	1582	17133	1803	56668	1621	2746
PRCC. AGR. CHAP.25-55 43	4756	1035	1574	257	146	346	1361	.	33
TOTAL PROD. AGRICOLES CC	545720	71851	175601	23808	95483	25534	112264	11557	19142
1040 CLASSE 3									
VIANDE PORCINE C1	1253	126	3	140	15	1	3	.	1001
VIANDE BOVINE C2	303	.	.	.	303	.	.	.	.
VCLAILLES C4	1098	61	13	.	824	.	156	.	4
PCISSONS C5	26598	8063	359	167	161	.	8784	202	9262
CEREALES C6	200312	25761	47063	919	8217	6638	82780	1182	27752
RIZ C7	21146	4	.	21138	4	.	.	.	.
PRODUITS LAITIERS C8	37088	10302	2244	.	862	20051	1783	1748	98
CEUFS C9	346	2	1	.	210	.	58	.	35
FRUITS, LEGUMES FRAIS 10	22774	151	51	22388	115	5	.	.	24
FRUIT, LEGUMES TRANSF 12	1025	358	23	252	225	1	77	.	89
H-CUPLCA 13	4524	4341	24	.	.	151	8	.	.
FLEURS 14	1865	94	539	45	518	218	54	.	1
HUILES, GRAISSES 15	15595	6515	112	553	6532	226	4788	.	899
GRAINES, SEMENCES 16	12738	2632	5056	285	2835	126	303	.	701
SUCRE 17	13025	7105	5624	.	.	.	.	.	.
VIN 18	4753	86	3069	1598	.	.	.	.	.
TABAC 21	151	.	.	191	.	.	.	.	.
LIN 22	3191	.	1028	1	.	2162	.	.	.
CHANVRE 23	5	.	1	4	.	.	.	.	.
FOURRAGES DESHYDRATE 24	7	.	7	.	.	.	.	.	.
RESTE ANNEXE II 40	12838	4423	1372	2607	2811	126	551	5	543
AUTRES PRODUITS TRAN 41	4656	2224	293	349	1050	82	653	18	27
RESTE CHAP.01-24 42	55575	18065	13955	1945	12055	438	7242	136	1739
PRCC. AGR. CHAP.25-55 43	55597	5022	4973	4167	22605	4875	7775	452	2120
TOTAL PROD. AGRICOLES CC	501792	59779	86103	56749	60554	25100	115465	3743	44295
400 ETATS UNIS									
VIANDE PORCINE C1	78505	203	84	107	15073	565	2	52	62419
VIANDE BOVINE C2	20	.	.	.	.	.	20	.	.
VCLAILLES C4	51	.	11	.	.	.	20	.	.
PCISSONS C5	43115	456	5468	635	6704	557	5254	87	23874
CEREALES C6	1117	85	196	4	697	53	43	30	5
RIZ C7	152	.	.	11	.	.	141	.	.
PRODUITS LAITIERS C8	3522	8	1505	22	131	182	172	.	1902
CEUFS C9	315	1	75	.	226	7	3	.	3
FRUITS, LEGUMES FRAIS 10	3260	15	132	1273	1145	653	38	.	.
FRUIT, LEGUMES TRANSF 12	12032	1503	1659	3731	2430	1563	1543	170	34
H-CUPLCA 13	7772	7644	85	.	.	23	21	.	.
FLEURS 14	8330	105	380	1021	5501	513	235	5	162
HUILES, GRAISSES 15	4221	358	42	743	1714	.	587	5	372
GRAINES, SEMENCES 16	2865	452	240	196	862	5	545	.	161
SUCRE 17	10672	.	9957	.	.	715	.	.	.
VIN 18	161181	37788	78350	44351	5	10	677	.	.
TABAC 21	2624	415	.	2015	188	.	2	.	.
LIN 22	1440	.	.	.	.	1438	2	.	.
CHANVRE 23	.	.	.	.	.	.	.	.	.
FOURRAGES DESHYDRATE 24	.	.	.	.	.	.	.	.	.
RESTE ANNEXE II 40	35525	4336	16015	1054	10854	657	3767	438	2768
AUTRES PRODUITS TRAN 41	17550	3461	1744	2935	1528	112	2884	4304	172
RESTE CHAP.01-24 42	416514	46738	77967	5960	107042	2874	164252	5192	2889
PRCC. AGR. CHAP.25-55 43	44778	1051	5412	253	152	1861	14670	33	21345
TOTAL PROD. AGRICOLES CC	862171	105027	199322	68311	154667	12672	195726	10340	116106

1) L'édition complète de l'élaboration: SCE 2152 «Commerce de la CE en produits agricoles soumis aux règlements» pour tous les partenaires commerciaux est disponible sur microfiches qui seront envoyées gratuitement.

GENERAL SUMMARY  
of EC trade by country

TAB. 1

value in Mio EUA

Origin(e) resp. destination	Import					Export					Trade balance 1)				
	1977			1978		1977			1978		Balance commerciale 1)			1978	
	II	III	IV	I	II	II	III	IV	I	II	II	III	IV	I	II
<b>GRAND TOTAL</b>	87 026	79 913	87 769	86 792	91 331	84 079	79 385	89 040	84 742	91 340					
<b>INTRA-EC (EUR 9)</b>	42 852	39 273	44 568	43 875	46 852	42 919	38 944	44 657	44 330	47 313					
<b>EXTRA-EC</b>	44 174	40 640	43 201	42 917	44 478	41 161	40 441	44 383	40 412	44 027	- 3 013	- 199	- 1 181	- 2 506	- 451
<b>Class 1</b>	21 678	19 013	21 191	21 762	23 987	21 574	21 184	22 605	20 867	22 638	- 105	2 171	1 413	- 894	- 1 349
EFTA 2)	7 002	6 459	7 685	7 601	8 804	9 500	9 326	10 086	9 232	9 867	2 498	2 867	2 400	1 631	1 063
Other Western European countries 3)	2 204	1 891	2 489	2 372	2 525	3 954	3 371	3 723	3 122	3 587	1 750	1 480	1 234	750	1 062
North America	8 179	7 024	7 108	7 671	8 196	5 898	6 229	6 341	6 135	6 628	- 2 281	- 796	- 767	- 1 536	- 1 569
Other class 1 countries	4 293	3 639	3 910	4 118	4 462	2 221	2 258	2 456	2 379	2 557	- 2 072	- 1 381	- 1 454	- 1 739	- 1 905
<b>Class 2</b>	19 062	18 009	18 074	17 985	17 059	15 405	15 045	17 364	15 626	16 936	- 3 657	- 2 964	- 710	- 2 360	- 123
ACP (53)	3 286	3 035	3 000	3 029	2 917	3 043	2 984	3 524	3 204	3 250	- 223	- 51	523	176	333
DOM	97	83	87	71	83	230	239	250	221	251	133	156	163	150	168
TOM	108	108	94	77	75	240	162	323	169	201	131	54	229	92	125
Other class 2 countries	16 590	14 783	14 892	14 808	13 983	11 893	11 660	13 266	12 032	13 233	- 3 697	- 3 123	- 1 626	- 2 776	- 750
<b>Class 3 4)</b>	3 248	3 445	3 704	3 070	3 326	3 625	3 586	3 868	3 445	3 978	377	141	165	375	652
Eastern Europe 4)	3 002	3 197	3 429	2 809	3 046	3 311	3 234	3 468	2 991	3 493	309	38	39	182	446
Other class 3 countries	246	248	275	261	279	314	352	401	454	485	68	103	126	193	206
<b>Miscellaneous</b>	186	173	233	100	106	557	626	546	474	475	371	453	313	373	369
<b>Main countries:</b>															
Norway	1 148	768	892	1 199	1 894	1 161	1 370	1 119	1 066	995	12	602	127	- 133	- 899
Sweden	2 063	1 779	2 094	2 083	2 205	2 233	1 992	2 236	1 947	2 030	- 170	213	- 142	- 136	- 176
Finland	676	642	717	752	738	538	492	566	509	517	- 139	- 150	- 150	- 243	- 220
Switzerland	1 792	1 910	2 377	2 115	2 373	3 072	2 847	3 274	3 308	3 642	- 1 280	938	897	1 193	1 268
Austria	1 035	1 093	1 201	1 125	1 247	1 943	2 071	2 337	1 891	2 099	- 908	978	1 136	766	852
Portugal	248	233	260	284	307	485	490	480	454	514	237	257	220	169	207
Spain	1 171	971	1 410	1 290	1 379	1 479	1 160	1 293	1 174	1 280	307	189	- 118	- 116	- 99
Yugoslavia	387	346	389	415	415	931	852	1 003	758	948	545	505	614	343	533
Greece	380	355	400	380	441	767	706	799	692	803	387	351	399	312	362
Turkey	208	158	222	222	219	621	503	474	363	401	- 412	345	252	141	182
Soviet Union	1 513	1 680	1 766	1 341	1 433	1 465	1 551	1 501	1 338	1 451	- 48	- 109	- 264	- 3	18
German Democratic Republic 4)	137	154	174	151	163	128	96	119	125	148	- 9	- 57	- 56	- 26	- 15
Poland	514	523	568	519	588	656	562	635	529	677	142	40	67	10	89
Czechoslovakia	273	252	294	242	282	277	275	367	258	284	4	23	73	16	2
Hungary	231	256	306	226	223	341	324	373	327	415	110	69	66	101	192
Romania	259	283	245	260	286	301	290	301	286	370	43	6	56	26	84
Bulgaria	67	62	69	67	65	131	128	163	123	136	64	66	94	55	71
Morocco	239	157	206	222	240	435	344	381	345	381	196	188	175	123	141
Algeria	497	534	509	505	489	957	796	1 070	842	873	460	262	561	337	385
Tunisia	148	143	133	128	141	274	233	273	240	323	126	90	140	112	181
Libya	954	948	937	780	859	728	598	659	603	688	- 226	- 350	- 278	- 177	- 171
Egypt	193	189	175	209	238	419	383	498	420	444	226	195	322	211	206
Sudan	86	42	40	54	37	120	125	126	129	141	54	83	86	75	104
Senegal	100	88	87	74	62	103	95	103	92	90	3	8	16	19	28
Liberia	98	86	77	95	100	144	122	246	125	41	46	36	169	30	59
Ivory Coast	438	286	312	458	372	207	211	246	226	275	- 231	- 75	- 66	233	- 97
Ghana	123	139	88	115	128	84	103	148	131	67	- 38	- 36	62	16	61
Nigeria	837	833	864	748	784	1 167	1 127	1 265	1 220	1 278	330	294	401	472	494
Cameroon	134	123	142	171	157	105	103	126	112	121	- 28	- 20	- 16	- 59	- 36
Gabon	125	104	88	88	116	153	94	74	64	92	29	- 10	- 14	- 24	- 44
Zaire	294	269	262	246	237	116	117	116	91	73	- 178	- 151	- 146	- 155	- 144
Kenya	139	138	144	101	119	98	114	142	157	166	- 41	- 25	- 2	56	47
Zambia	143	109	85	71	78	57	63	61	55	49	- 86	- 46	- 25	- 16	- 29
Republic of South Africa	1 433	1 019	1 237	1 397	1 493	651	684	796	728	842	- 782	- 335	- 441	- 669	- 651
United States of America	7 096	5 886	6 056	6 708	7 161	5 091	5 455	5 541	5 371	5 818	- 2 005	- 431	- 515	- 1 337	- 1 344
Canada	1 083	1 138	1 052	962	1 035	807	774	800	764	810	- 276	- 364	- 252	- 199	- 225
Mexico	113	89	111	93	104	198	187	240	276	385	85	98	128	184	280
Panama	42	36	25	28	34	45	44	78	64	64	2	8	53	36	30
Cuba	32	27	23	31	28	105	91	82	82	52	73	64	59	51	25
Netherlands Antilles	23	14	40	28	19	82	43	78	55	78	59	29	38	27	59
Colombia	200	154	73	199	226	96	110	141	102	106	- 104	- 44	- 31	- 97	- 120
Venezuela	135	144	122	136	149	528	554	623	430	518	392	410	501	293	369
Peru	96	71	58	53	65	56	71	82	73	78	- 40	- 0	34	20	14
Brazil	821	922	842	698	821	483	635	585	485	537	338	286	257	212	284
Chile	204	139	145	163	209	70	78	101	44	46	- 135	- 81	- 44	- 81	- 133
Argentina	450	536	415	400	470	262	259	312	207	264	- 188	- 277	- 103	- 193	- 206
Syria	165	144	148	143	117	238	182	192	203	219	73	38	44	60	101
Iraq	1 035	872	1 049	1 118	978	447	408	450	419	455	- 588	- 465	- 598	- 700	- 523
Iran	1 848	1 480	1 876	1 747	1 436	1 326	1 407	1 384	1 399	1 591	- 522	- 73	- 492	- 348	- 155
Israel	268	186	227	361	316	363	367	425	419	386	95	179	208	59	70
Saudi Arabia	3 214	3 296	3 051	2 785	2 304	1 205	1 118	1 336	1 250	1 408	- 2 009	- 2 178	- 1 695	- 1 535	- 895
Kuwait	711	519	631	701	650	316	338	317	294	355	- 396	- 181	- 314	- 408	- 295
Qatar	161	162	195	169	176	98	96	93	72	96	- 62	- 66	- 102	- 98	- 80
United Arab Emirates	707	880	756	618	651	399	367	386	340	401	- 308	- 513	- 371	- 277	- 250
Oman	45	36	22	49	62	91	88	99	89	78	47	52	77	40	16
Pakistan	63	61	62	78	72	169	162	189	153	140	106	102	126	75	68
India	409	347	404	442	378	306	397	392	432	404	- 103	50	- 12	- 11	26
Thailand	204	169	157	211	229	126	135	171	137	143	- 79	- 34	- 14	- 74	- 86
Indonesia	199	202	234	210	179	231	271								

TAB. 1

RÉSUMÉ GÉNÉRAL  
du commerce de la CE par pays

import

valeurs en Mio UCE

1977					1978							Origine	
A	S	O	N	D	J	F	M	A	M	J	J		A
25 394	27 929	28 587	28 605	30 165	28 196	27 416	30 896	29 395	30 551	31 031	28 509	26 778	<b>TOTAL GÉNÉRAL</b>
12 245	13 924	14 685	14 470	15 073	13 879	13 836	15 878	15 292	15 251	15 959	14 382	12 934	<b>INTRA-CE (EUR-9)</b>
13 149	14 004	13 902	14 135	15 091	14 316	13 580	15 018	14 103	15 301	15 072	14 127	13 844	<b>EXTRA-CE</b>
5 987	6 620	6 698	6 948	7 472	7 115	6 878	7 767	7 392	8 148	8 431	7 148	6 917	<b>Classe 1</b>
1 948	2 377	2 463	2 527	2 660	2 410	2 494	2 710	2 645	2 958	3 203	2 434	2 145	<b>AELE 2)</b>
559	695	760	828	900	767	730	874	836	815	874	798	627	Autres pays de l'Europe occidentale 3)
2 325	2 330	2 325	2 297	2 466	2 639	2 330	2 692	2 542	2 794	2 851	2 390	2 677	Amérique du Nord
1 154	1 218	1 151	1 296	1 446	1 299	1 324	1 491	1 369	1 581	1 503	1 526	1 469	Autres pays de la classe 1
6 007	6 137	5 928	5 883	6 252	6 102	5 720	6 163	5 625	5 996	5 442	5 714	5 817	<b>Classe 2</b>
987	942	925	1 025	1 057	990	997	1 042	1 011	959	940	926	982	<b>ACP(53)</b>
26	32	34	29	24	26	23	22	25	36	23	35	29	<b>DOM</b>
27	42	23	45	27	25	24	28	27	28	20	19	30	<b>TOM</b>
4 967	5 121	4 946	4 785	5 143	5 060	4 676	5 072	4 561	4 972	4 458	4 735	4 777	Autres pays de la classe 2
1 103	1 180	1 209	1 224	1 287	1 071	947	1 051	1 052	1 124	1 160	1 232	1 080	<b>Classe 3 4)</b>
1 028	1 101	1 116	1 135	1 195	991	863	954	958	1 033	1 065	1 145	991	Europe orientale 4)
75	80	93	89	92	81	84	94	94	91	95	88	89	Autres pays de la classe 3
52	67	667	80	80	28	35	37	35	33	39	33	29	<b>Divers non classés</b>
													<b>Principaux pays :</b>
270	263	258	306	421	379	389	435	395	744	755	333	320	Norvège
537	666	677	692	701	651	697	744	705	714	787	591	520	Suède
201	235	234	244	244	257	238	257	260	249	213	207	213	Finlande
522	731	804	782	790	687	691	736	792	737	844	768	627	Suisse
332	394	395	401	403	327	372	427	402	397	448	423	373	Autriche
76	75	82	90	88	96	91	97	103	96	109	94	86	Portugal
279	353	417	468	529	442	390	458	451	461	469	437	326	Espagne
99	137	125	114	149	121	126	167	142	127	146	127	95	Yougoslavie
108	132	123	143	132	115	124	142	145	135	160	144	134	Grèce
52	52	72	80	69	65	71	86	75	72	72	64	47	Turquie
543	587	554	609	623	517	388	435	445	492	503	631	506	Union soviétique
51	48	51	60	63	49	45	57	49	62	52	48	45	République démocratique allemande 4)
160	166	196	174	197	149	191	178	179	190	219	179	173	Pologne
73	88	104	90	99	82	72	88	93	94	97	95	74	Tchécoslovaquie
76	97	102	96	107	90	61	75	71	74	79	79	86	Hongrie
104	92	85	84	77	80	83	97	100	99	87	82	84	Roumanie
18	22	22	20	27	24	21	22	20	19	26	27	22	Bulgarie
53	53	52	64	89	80	68	74	78	86	75	51	52	Maroc
207	154	156	174	177	154	191	165	205	162	121	158	166	Algérie
62	40	48	43	43	42	47	39	47	51	43	45	36	Tunisie
297	338	333	297	312	271	248	262	267	348	244	253	248	Libye
59	68	75	31	65	51	61	97	86	84	67	73	38	Egypte
9	16	14	14	11	17	18	19	12	11	14	16	30	Soudan
31	26	32	29	26	35	20	18	22	26	14	16	15	Sénégal
37	27	27	32	28	25	34	36	37	30	32	33	25	Libéria
89	85	77	104	131	152	146	160	136	121	116	84	76	Côte-d'Ivoire
60	45	39	28	20	27	60	28	35	49	44	34	30	Ghana
242	235	281	300	300	262	219	267	285	249	250	313	306	Nigeria
37	55	41	46	53	52	63	56	52	54	51	43	37	Cameroun
40	37	24	37	28	40	24	24	33	41	43	28	53	Gabon
95	77	82	77	100	82	89	74	74	79	79	75	99	Zaire
43	40	44	56	44	23	35	43	47	37	35	29	36	Kenya
40	37	25	26	33	13	28	30	25	29	23	21	31	Zambie
282	323	319	397	522	423	471	500	432	581	483	570	537	République d'Afrique du Sud
1 953	1 942	1 992	1 939	2 098	2 285	2 046	2 366	2 228	2 442	2 483	2 115	2 357	États-Unis d'Amérique
372	387	332	358	368	354	284	326	314	352	368	275	320	Canada
29	30	32	40	39	26	28	38	31	39	34	28	23	Mexique
11	13	7	8	9	12	7	8	10	10	14	7	7	Panama
5	10	6	9	7	11	7	13	12	7	8	9	10	Cuba
4	6	8	18	15	14	4	11	13	2	5	3	5	Antilles néerlandaises
55	46	54	55	64	49	66	85	71	68	87	66	60	Colombie
53	41	40	41	40	41	32	63	41	54	54	53	47	Venezuela
21	20	18	18	22	17	21	15	27	22	16	28	25	Pérou
297	320	301	300	241	258	217	223	243	264	314	260	262	Bésil
42	42	47	43	55	54	48	60	77	73	58	46	59	Chili
180	194	150	123	142	114	134	152	140	166	165	186	171	Argentine
52	41	59	49	40	45	49	48	26	55	37	38	42	Syrie
303	230	321	291	434	345	362	411	336	398	244	359	323	Irak
515	549	657	552	652	656	565	526	431	490	514	595	616	Iran
61	62	68	85	80	123	115	123	114	115	87	82	58	Israël
1 093	1 173	927	1 020	1 082	932	875	979	760	809	717	779	805	Arabie Saoudite
166	188	220	185	227	301	145	255	185	286	179	270	228	Koweït
63	56	75	71	49	66	61	43	44	84	48	64	107	Qatar
285	336	216	255	286	186	207	224	226	226	196	204	287	Emirats arabes unis
17	17	12	6	4	33	6	10	27	1	34	12	13	Oman
20	19	19	22	21	28	24	26	25	24	23	25	21	Pakistan
115	123	156	135	112	140	145	157	141	121	116	115	119	Inde
52	59	50	46	62	72	75	64	73	75	81	75	92	Thaïlande
61	89	68	76	89	68	62	80	58	63	58	61	62	Indonésie
97	117	103	110	91	114	99	105	108	104	99	101	101	Malaysia
48	49	61	51	52	53	47	52	50	48	52	55	53	Singapour
61	40	43	48	41	52	48	53	45	47	40	40	48	Philippines
65	67	85	77	81	65	74	73	78	77	81	72	71	Chine
115	120	110	95	76	155	137	119	100	105	110	121	135	Corée du Sud
644	662	651	678	649	621	671	695	711	772	642	694	685	Japon
91	82	88	95	86	80	96	95	92	101	102	98	100	T'ai-wan
178	180	164	155	145	220	173	154	146	188	178	187	191	Hong-Kong
137	167	141	139	192	170	132	195	148	161	165	169	169	Australie
91	66	40	82	83	85	50	100	78	56	114	93	78	Nouvelle-Zélande
115	129	127	140	151	112	113	126	128	129	136	125	124	Commerce inter-zones 4)

1) - = excédent d'importations.

2) Y compris la Finlande à partir du 1.1.1977.

3) Non compris la Finlande à partir du 1.1.1977.

4) Le commerce de la RF d'Allemagne avec la République démocratique allemande et le secteur soviétique de Berlin, figurant au bas du tableau, est exclu dans toutes les autres données de cette publication relatives au commerce de la RF d'Allemagne et de la CE.

GENERAL SUMMARY  
of EC trade by country

TAB. 1

export

value in Mio EUA

Destination	1977					1978							
	A	S	O	N	D	J	F	M	A	M	J	J	A
<b>GRAND TOTAL</b>	<b>24 626</b>	<b>28 310</b>	<b>29 158</b>	<b>28 699</b>	<b>31 086</b>	<b>26 491</b>	<b>27 247</b>	<b>30 799</b>	<b>30 035</b>	<b>29 478</b>	<b>31 835</b>	<b>27 934</b>	<b>26 019</b>
<b>INTRA-EC (EUR-9)</b>	<b>11 649</b>	<b>14 597</b>	<b>14 800</b>	<b>14 601</b>	<b>15 159</b>	<b>13 733</b>	<b>14 265</b>	<b>16 216</b>	<b>15 679</b>	<b>15 398</b>	<b>16 257</b>	<b>13 953</b>	<b>12 832</b>
<b>EXTRA-EC</b>	<b>12 977</b>	<b>13 712</b>	<b>14 357</b>	<b>14 098</b>	<b>15 926</b>	<b>12 758</b>	<b>12 981</b>	<b>14 583</b>	<b>14 355</b>	<b>14 080</b>	<b>15 578</b>	<b>13 980</b>	<b>13 187</b>
<b>Class 1</b>	<b>6 611</b>	<b>7 383</b>	<b>7 366</b>	<b>7 379</b>	<b>7 835</b>	<b>6 484</b>	<b>6 825</b>	<b>7 513</b>	<b>7 416</b>	<b>7 192</b>	<b>8 024</b>	<b>7 067</b>	<b>6 731</b>
EFTA 2)	2 848	3 282	3 453	3 260	3 356	2 892	3 090	3 230	3 328	3 183	3 353	2 900	3 012
Other Western European countries 3)	1 013	1 090	1 164	1 226	1 334	977	986	1 155	1 188	1 161	1 239	1 110	968
North America	2 011	2 269	1 977	2 106	2 249	1 886	1 987	2 243	2 120	2 047	2 456	2 232	1 909
Other class 1 countries	739	742	771	187	897	729	761	885	780	802	976	825	842
<b>Class 2</b>	<b>5 012</b>	<b>4 910</b>	<b>5 647</b>	<b>5 403</b>	<b>6 330</b>	<b>5 030</b>	<b>4 944</b>	<b>5 616</b>	<b>5 507</b>	<b>5 491</b>	<b>5 932</b>	<b>5 574</b>	<b>5 140</b>
ACP (53)	999	975	1 215	1 056	1 250	1 060	1 033	1 111	1 096	1 044	1 111	1 089	963
DDM	76	78	84	86	80	66	70	84	75	80	96	87	82
TOM	49	58	164	89	72	52	66	50	47	79	75	49	80
Other class 2 countries	3 888	3 799	4 184	4 172	4 928	3 852	3 775	4 371	4 289	4 288	4 650	4 349	4 015
<b>Class 3 4)</b>	<b>1 160</b>	<b>1 203</b>	<b>1 161</b>	<b>1 136</b>	<b>1 575</b>	<b>1 083</b>	<b>1 062</b>	<b>1 292</b>	<b>1 275</b>	<b>1 246</b>	<b>1 457</b>	<b>1 179</b>	<b>1 153</b>
Eastern Europe 4)	1 034	1 066	1 013	1 030	1 424	953	906	1 125	1 108	1 097	1 287	1 036	995
Other class 3 countries	126	137	148	106	151	130	156	167	167	148	170	143	158
<b>Miscellaneous</b>	<b>194</b>	<b>216</b>	<b>184</b>	<b>180</b>	<b>186</b>	<b>160</b>	<b>151</b>	<b>161</b>	<b>158</b>	<b>151</b>	<b>165</b>	<b>160</b>	<b>163</b>
<b>Main countries:</b>													
Norway	356	396	412	356	341	346	367	353	326	324	345	229	289
Sweden	676	738	799	704	731	614	636	695	685	655	687	534	627
Finland	151	176	202	172	193	157	169	183	185	167	164	141	146
Switzerland	855	1 034	1 190	1 052	1 120	1 058	1 120	1 111	1 231	1 186	1 223	1 170	1 109
Austria	641	748	756	804	776	560	627	704	719	653	728	633	669
Portugal	148	170	159	151	169	139	154	161	160	173	181	173	148
Spain	322	382	404	446	441	358	387	429	414	421	445	406	285
Yugoslavia	270	287	291	319	393	236	226	297	316	306	329	272	259
Greece	228	236	255	252	292	216	220	255	274	254	273	262	239
Turkey	143	137	164	154	160	126	107	129	132	132	136	118	138
Soviet Union	480	551	469	425	606	425	396	513	482	440	529	399	377
German Democratic Republic 4)	32	29	36	35	47	43	38	44	47	53	46	40	40
Poland	189	161	172	186	278	170	162	194	205	224	248	202	194
Czechoslovakia	80	105	95	113	158	81	80	97	85	86	112	91	95
Hungary	106	100	112	120	141	97	109	121	137	138	141	137	126
Romania	96	82	90	96	115	91	81	112	110	105	155	124	108
Bulgaria	49	36	37	52	75	44	37	41	37	47	52	39	52
Morocco	112	110	129	122	131	106	119	119	144	113	123	97	71
Algeria	264	258	324	319	421	293	254	292	286	271	315	334	258
Tunisia	71	74	73	96	103	77	78	85	96	132	94	104	73
Libya	215	179	208	202	248	190	190	221	228	229	230	216	180
Egypt	124	121	142	174	179	134	140	145	148	143	152	147	139
Sudan	49	32	48	33	46	38	46	44	61	40	40	40	30
Senegal	28	28	31	34	38	27	32	34	31	25	34	30	27
Liberia	51	59	175	28	42	69	11	44	14	9	19	15	17
Ivory Coast	68	67	79	70	97	72	70	84	97	86	92	94	75
Ghana	34	31	44	38	68	71	41	20	18	24	25	30	28
Nigeria	368	372	417	414	434	388	409	424	439	428	413	404	368
Cameroon	32	35	43	37	46	35	39	38	35	43	45	47	40
Gabon	29	28	29	22	24	21	20	23	22	24	26	29	19
Zaire	43	35	40	31	44	30	27	34	30	29	33	44	23
Kenya	45	36	44	49	48	49	51	57	58	53	54	49	52
Zambia	24	16	18	19	22	18	19	18	18	14	17	13	19
Republic of South Africa	234	224	236	249	311	241	226	261	251	243	349	259	245
United States of America	1 767	2 007	1 717	1 837	1 978	1 665	1 744	1 945	1 857	1 792	2 164	1 968	1 692
Canada	244	262	260	269	271	222	243	298	262	255	293	264	217
Mexico	51	65	80	71	89	96	74	107	99	169	117	96	89
Panama	14	14	37	20	21	33	17	13	15	24	25	19	17
Cuba	25	41	18	37	26	26	40	17	11	16	26	18	24
Netherlands Antilles	14	15	16	41	21	12	30	14	11	33	34	14	48
Colombia	38	40	44	36	60	34	33	35	31	33	42	37	38
Venezuela	180	190	205	230	186	160	124	146	186	158	173	155	150
Peru	20	23	31	26	35	25	26	22	37	23	19	16	21
Brazil	255	190	177	167	273	128	176	181	169	172	197	199	199
Chile	23	30	32	36	32	23	28	25	23	24	29	24	33
Argentina	107	84	101	94	119	64	68	76	71	71	122	110	80
Syria	60	55	66	54	69	73	56	74	77	61	80	61	61
Iraq	131	139	137	141	171	113	129	177	154	140	161	158	132
Iran	478	463	423	437	522	483	402	513	489	536	566	514	460
Israel	103	131	145	133	157	125	131	154	130	117	138	117	113
Saudi Arabia	358	361	416	433	485	411	375	462	414	455	538	505	436
Kuwait	124	97	97	101	118	119	86	89	146	85	124	105	92
Qatar	30	35	20	26	38	25	20	27	27	30	39	23	28
United Arab Emirates	123	115	132	117	135	105	112	124	117	136	148	121	149
Oman	30	30	44	29	27	21	36	31	25	33	20	21	24
Pakistan	43	62	58	66	65	57	42	55	55	46	40	45	47
India	126	138	137	128	127	110	148	169	133	134	138	155	146
Thailand	48	42	66	38	68	33	56	47	60	39	44	41	45
Indonesia	82	84	97	84	134	74	90	101	76	89	88	68	78
Malaysia	43	49	55	55	61	51	51	55	58	63	71	61	64
Singapore	71	81	87	88	87	88	70	84	71	87	94	82	82
Philippines	29	33	41	34	41	40	35	52	50	53	49	48	50
China	87	79	98	54	104	88	109	133	125	103	118	109	101
South Korea	52	51	45	55	81	59	75	74	68	63	82	81	118
Japan	244	257	272	268	304	255	280	303	260	306	345	312	290
Taiwan	33	38	40	50	53	51	46	48	43	52	54	60	60
Hong Kong	88	96	104	109	112	95	100	162	120	116	130	142	132
Australia	209	205	214	218	227	185	208	271	216	210	240	211	252
New Zealand	53	55	49	53	55	49	48	49	53	44	43	43	55
Inter-zone trade 4)	111	126	149	162	196	118	144	150	162	157	151	153	126

1) - = Import surplus.

2) Including Finland from 1.1.1977.

TAB. 1

RÉSUMÉ GÉNÉRAL  
du commerce de la CE par pays

## Trade balance 1) — Balance commerciale 1)

valeurs en Mio UCE

1977					1978							Trading partners Pays partenaires	
A	S	O	N	D	J	F	M	A	M	J	J		A
- 172	- 292	455	- 37	835	- 1 558	- 598	- 436	252	- 1 221	506	- 147	- 656	EXTRA-CE
624	763	668	431	363	- 631	- 53	- 254	24	- 956	- 407	- 81	- 187	Classe 1
900	904	990	734	696	482	596	520	684	225	150	466	867	AELE 2)
453	395	405	398	434	210	256	281	352	346	364	312	341	Autres pays de l'Europe occidentale 3)
- 314	- 61	- 348	- 191	- 217	- 753	- 343	- 449	- 423	- 747	- 395	- 158	- 768	Amérique du Nord
- 415	- 476	- 379	- 509	- 550	- 570	- 563	- 606	- 589	- 779	- 527	- 701	- 627	Autres pays de la classe 1
- 995	- 1 226	- 282	- 480	78	- 1 072	- 776	- 546	- 118	- 505	490	- 140	- 677	Classe 2
12	33	289	31	193	70	36	69	85	85	171	164	- 19	ACP (53)
51	46	50	57	56	40	47	63	50	45	73	52	53	DOM
21	16	141	44	45	27	42	23	20	50	54	30	51	TOM
- 1 079	- 1 322	- 762	- 613	- 215	- 1 209	- 901	- 701	- 272	- 685	192	- 386	- 762	Autres pays de la classe 2
57	23	- 47	- 88	288	12	115	241	223	122	287	- 53	73	Classe 3 4)
6	- 35	- 102	- 105	229	- 38	43	171	150	65	221	- 109	4	Europe orientale 4)
51	57	55	17	59	50	72	71	72	57	75	55	69	Autres pays de la classe 3
141	149	117	100	107	132	116	124	124	118	126	128	134	Divers non classés
													Principaux pays :
86	133	155	49	- 80	- 33	- 23	- 82	- 70	- 420	- 409	- 104	- 31	Norvège
139	72	122	12	30	- 36	- 61	- 49	- 20	- 58	- 100	- 57	107	Suède
- 50	- 59	- 32	- 68	- 51	- 101	- 69	- 73	- 44	- 92	- 84	- 72	- 61	Finlande
334	303	206	270	330	371	429	375	438	449	379	403	482	Suisse
309	354	361	403	373	233	255	277	255	281	210	210	296	Autriche
70	94	77	61	82	- 43	62	64	57	77	72	79	62	Portugal
43	29	- 13	- 22	- 88	- 84	- 3	- 30	- 37	39	- 24	- 31	- 41	Espagne
171	150	166	205	244	114	100	130	174	179	183	145	164	Yougoslavie
119	104	132	109	160	101	97	- 113	129	119	112	118	105	Grèce
91	84	92	73	91	61	36	43	58	60	64	54	90	Turquie
- 63	- 36	- 84	- 184	- 18	- 92	8	78	38	- 52	26	- 232	- 128	Union soviétique
- 19	- 19	- 16	- 25	- 16	- 5	- 7	- 13	- 1	- 9	- 6	- 10	- 5	République démocratique allemande 4)
28	- 5	- 24	11	81	- 22	- 29	16	26	34	29	23	21	Pologne
7	18	- 8	23	59	- 1	8	9	- 7	7	15	- 4	21	Tchécoslovaquie
30	2	10	24	34	7	48	46	66	64	62	58	39	Hongrie
8	- 10	6	13	38	11	- 2	16	10	6	68	43	24	Roumanie
30	14	14	32	48	21	16	19	17	28	26	12	31	Bulgarie
59	58	77	57	42	26	51	45	67	27	48	45	19	Maroc
58	104	168	144	243	139	63	132	81	110	194	176	92	Algérie
10	35	26	54	60	34	31	47	48	81	51	59	38	Tunisie
- 82	- 159	- 125	- 95	- 63	- 80	- 58	- 41	- 40	- 119	- 14	- 37	- 68	Libye
65	54	67	144	114	84	79	48	62	59	85	74	100	Egypte
40	17	34	19	34	21	28	26	49	29	26	24	0	Soudan
3	2	0	5	12	- 9	12	16	9	- 1	20	13	11	Sénégal
14	32	148	- 3	14	44	- 23	9	- 23	- 21	- 14	- 18	- 9	Libéria
- 21	- 19	2	- 33	34	- 80	- 77	75	- 38	- 35	- 24	10	- 1	Côte d'Ivoire
- 25	- 15	5	10	47	- 44	- 19	9	- 17	- 25	- 19	- 4	- 2	Ghana
126	138	155	114	134	126	190	157	154	179	163	91	62	Nigeria
- 4	- 20	1	- 9	- 7	- 17	- 24	- 18	- 19	- 11	- 5	4	3	Cameroun
- 11	- 2	5	- 15	- 3	- 19	- 5	- 1	- 10	- 17	- 17	0	- 34	Gabon
- 52	- 42	- 42	- 46	- 56	- 52	- 62	- 41	- 44	- 49	- 49	- 31	- 76	Zaire
2	- 3	0	6	4	26	16	14	11	17	19	20	16	Kenya
- 16	- 21	7	- 7	- 11	5	- 9	- 12	- 7	- 14	- 7	- 8	- 13	Zambie
- 49	- 99	- 83	- 148	- 211	- 182	- 246	- 239	- 181	- 358	- 134	- 310	- 292	République d'Afrique du Sud
- 185	- 64	- 275	- 102	- 120	- 620	- 302	- 421	- 371	- 650	- 320	- 147	- 686	États-Unis d'Amérique
- 128	- 125	- 72	- 89	- 97	- 132	- 41	- 28	- 52	- 97	- 75	- 11	- 102	Canada
22	35	48	30	49	70	45	69	68	129	83	68	65	Mexique
3	1	29	12	12	21	10	5	5	14	11	11	10	Panama
21	31	12	27	19	15	32	4	- 1	8	18	9	14	Cuba
10	9	9	23	6	- 2	26	3	- 40	- 31	29	11	43	Antilles néerlandaises
17	5	9	19	3	- 14	- 33	- 50	- 40	- 35	- 46	- 29	- 21	Colombie
128	149	165	189	147	119	93	83	145	104	119	101	103	Venezuela
2	3	13	8	9	8	5	7	10	1	2	- 12	- 3	Pérou
- 42	- 140	- 124	- 133	31	- 130	- 41	- 41	- 75	- 93	- 117	- 61	- 62	Brésil
- 19	- 12	- 15	- 7	- 23	- 31	- 21	- 35	- 55	- 49	- 29	- 22	- 26	Chili
- 73	- 110	- 49	- 30	- 23	- 50	- 66	- 77	- 69	- 94	- 43	- 76	- 91	Argentine
8	14	7	6	29	- 28	7	26	51	7	43	23	18	Syrie
- 172	- 92	- 184	- 150	- 263	- 233	- 233	- 233	- 182	- 258	- 82	- 201	- 191	Irak
- 37	- 86	- 234	- 115	- 129	- 173	- 163	- 13	58	46	52	80	156	Iran
42	70	48	77	34	70	16	3	48	52	35	35	55	Israël
- 734	- 812	- 511	- 587	- 596	- 521	- 500	- 517	- 346	- 355	- 179	- 273	- 368	Arabie Saoudite
- 42	- 91	- 124	- 83	- 109	- 182	- 59	- 165	- 39	- 200	- 55	- 165	- 136	Koweït
- 32	- 22	- 46	- 45	- 11	- 41	- 41	- 16	- 17	- 54	- 9	- 41	- 79	Qatar
- 161	- 221	- 83	- 138	- 151	- 82	- 95	- 101	- 109	- 91	- 48	- 83	- 138	Emirats arabes unis
12	13	31	23	23	- 11	30	21	- 2	32	- 14	9	11	Oman
24	43	39	44	44	28	18	29	30	22	16	20	26	Pakistan
11	15	19	7	15	- 31	3	13	- 8	13	22	40	27	Inde
4	- 16	16	8	6	- 39	- 18	- 17	- 13	- 36	- 37	- 34	- 48	Thaïlande
21	5	29	9	34	6	28	21	18	25	30	8	16	Indonésie
- 54	- 68	- 48	- 55	- 30	- 64	- 48	- 50	- 50	- 41	- 28	- 37	- 37	Malaysia
22	32	25	38	36	35	23	32	21	39	41	37	28	Singapour
- 32	- 7	- 1	- 14	- 1	- 11	- 13	- 1	5	6	9	8	3	Philippines
22	12	13	- 23	24	- 23	36	60	47	25	37	37	31	Chine
- 62	- 69	- 64	- 40	- 5	- 96	- 62	- 45	- 32	- 41	- 28	- 40	- 17	Corée du Sud
- 400	- 404	- 379	- 410	- 345	- 366	- 391	- 392	- 450	- 467	- 397	- 382	- 395	Japon
- 58	- 44	- 48	- 45	- 33	- 29	- 50	- 46	- 48	- 49	- 47	- 38	- 40	Tai-wan
- 90	- 84	- 60	- 46	- 33	- 124	- 73	8	- 25	- 72	- 48	- 45	- 59	Hong-Kong
72	38	73	78	34	14	75	76	68	49	75	42	83	Australie
- 38	- 10	9	- 29	- 28	- 36	- 2	- 51	- 25	- 23	- 72	- 50	- 23	Nouvelle-Zélande
- 4	- 3	22	22	45	6	31	24	34	28	15	28	2	Commerce inter-zones 4)

1) - = excédent d'importations.

2) Y compris la Finlande à partir du 1.1.1977.

3) Non compris la Finlande à partir du 1.1.1977.

4) Le commerce de la RF d'Allemagne avec la République démocratique allemande et le secteur soviétique de Berlin, figurant au bas du tableau, est exclu dans toutes les autres données de cette publication relatives au commerce de la RF d'Allemagne et de la CE.

GENERAL SUMMARY  
of EC trade by commodities

TAB. 2

value in Mio EUA

SITC	List of products	import intra					import extra					export extra				
		1978				1979	1978				1979	1978				1979
		I	II	III	IV	I	I	II	III	IV	I	I	II	III	IV	I
<b>0 - 9</b>	<b>TOTAL TRADE</b>	<b>43 832</b>	<b>46 850</b>				<b>42 918</b>	<b>44 482</b>				<b>40 407</b>	<b>44 014</b>			
<b>0 + 1</b>	<b>FOOD, BEVERAGES AND TOBACCO</b>	<b>6 137</b>	<b>6 839</b>				<b>6 873</b>	<b>5 767</b>				<b>2 721</b>	<b>2 937</b>			
0	Food and live animals chiefly for food	5 508	6 181				5 369	5 343				2 125	2 215			
00	Live animals chiefly for food	359	380				75	101				43	31			
01	Meat and meat preparations	1 231	1 309				395	418				178	182			
02	Dairy products and birds' eggs	918	1 022				77	110				422	428			
03	Fish, crustaceans and molluscs, and preparations thereof	222	240				313	361				108	102			
04	Cereals and cereal preparations	987	1 010				604	513				443	480			
05	Vegetables and fruit	799	1 110				1 404	1 516				241	216			
06	Sugar, sugar preparations and honey	166	199				201	134				218	312			
07	Coffee, tea, cocoa, spices, and manufactures thereof	339	388				1 686	1 554				220	199			
08	Feeding stuff for animals (not including unmilled cereals)	288	308				605	609				122	131			
09	Miscellaneous edible products and preparations	152	180				31	35				117	141			
1	Beverages and tobacco	629	657				504	423				596	722			
11	Beverages	463	473				126	122				508	628			
12	Tobacco and tobacco manufactures	161	170				379	303				87	93			
3	MINERAL FUELS, LUBRIC. AND RELATED MATERIALS	3 155	3 063				11 627	10 830				1 532	1 781			
32	Coal, coke and briquettes	308	416				363	439				125	200			
33	Petroleum, petroleum products and related materials	1 819	1 858				10 692	9 895				1 325	1 506			
34	Gas, natural and manufactured	907	674				501	440				50	50			
35	Electric current	40	23				78	77				31	15			
2 + 4	RAW MATERIALS	1 979	2 029				5 318	5 601				937	1 007			
2	Crude materials, inedible, except fuels	1 749	1 765				4 991	5 270				799	852			
21	Hides, skins and furskins, raw	189	164				351	250				99	93			
22	Oil seeds and oleaginous fruit	40	28				722	728				5	6			
23	Crude rubber (including synthetic and reclaimed)	141	142				180	171				76	90			
24	Cork and wood	110	140				821	1 043				47	55			
25	Pulp and waste paper	41	46				503	557				12	14			
26	Textile fibres (other than wool tops) and their wastes	292	302				698	729				167	189			
27	Crude fertilizers + minerals (excl. coal, petrol. + precious stones)	202	229				366	398				114	139			
28	Metaliferous ores and metal scrap	323	404				1 077	1 164				98	123			
29	Crude animal and vegetable materials, n.e.s.	401	300				273	230				170	134			
4	Animal and vegetable oils, fats and waxes	230	265				327	331				138	165			
41	Animal oils and fats	36	37				75	78				7	9			
42	Fixed vegetable oils and fats	127	153				233	232				94	107			
43	Oils and fats, processed, and animal or vegetable waxes	66	73				20	21				38	39			
7	MACHINERY AND TRANSPORT EQUIPMENT	12 790	14 061				6 617	8 126				17 107	18 436			
71	Power generating machinery and equipment	835	932				539	640				1 540	1 737			
72	Machinery specialized for particular industries	1 517	1 619				591	712				3 095	3 314			
73	Metalworking machinery	286	322				195	225				775	821			
74	General indust. mach. + equipment, n.e.s., machine parts, n.e.s.	1 614	1 779				790	894				2 743	2 998			
75	Office machines and automatic data processing equipment	773	818				727	816				507	555			
76	Telecom. + sound recording + reprod. apparatus + equipment	675	685				674	739				858	964			
77	Electr. machinery, apparatus + appliances, n.e.s., + electr. parts	1 778	1 993				963	1 120				2 095	2 435			
78	Road vehicles (including air cushion vehicles)	4 812	5 375				1 247	1 444				4 114	4 310			
79	Other transport equipment	503	470				879	1 495				1 345	1 308			
5, 6, 8	OTHER INDUSTRIAL PRODUCTS	19 306	20 299				12 550	13 095				17 209	18 969			
5	Chemicals and related products, n.e.s.	4 838	5 049				2 083	2 166				4 749	5 296			
51	Organic chemicals	1 286	1 320				542	576				1 019	1 134			
52	Inorganic chemicals	457	526				433	443				446	544			
53	Dyeing, tanning and colouring materials	267	300				104	118				416	472			
54	Medicinal and pharmaceutical products	391	422				268	290				674	729			
55	Essential oils + perfume materials, toilet, polish. + clean preparat.	289	309				93	100				322	368			
56	Fertilizers, manufactured	229	192				140	97				215	178			
57	Explosives and pyrotechnic products	12	13				6	5				25	20			
58	Artific. resins + plastic materials + cellulose esters and ethers	1 294	1 375				285	308				903	1 046			
59	Chemical materials and products, n.e.s.	580	553				212	228				669	699			
6	Manufactured goods classified chiefly by material	9 560	10 523				6 820	7 196				8 680	9 580			
61	Leather, leather manufactures, n.e.s. and dressed furskins	190	208				193	226				165	204			
62	Rubber manufactures, n.e.s.	452	511				143	148				386	428			
63	Cork and wood manufactures (excluding furniture)	237	267				321	353				109	143			
64	Paper, paperboard, + art. of paper pulp, of paper or paperb	745	821				906	952				318	353			
65	Textile yarn, fabrics, made-up articles, n.e.s., + related products	2 131	2 257				1 171	1 155				1 320	1 503			
66	Non-metallic mineral manufactures, n.e.s.	1 327	1 445				1 477	1 453				1 759	1 832			
67	Iron and steel	2 270	2 606				882	1 051				2 329	2 773			
68	Non-ferrous metals	998	1 077				1 187	1 297				632	667			
69	Manufactures of metal, n.e.s.	1 160	1 285				542	559				1 601	1 672			
8	Miscellaneous manufactured articles	4 909	4 726				3 647	3 733				3 781	4 093			
81	Sanitary, plumbing, heating + lighting fixtures + fittings, n.e.s.	166	187				45	46				122	145			
82	Furniture and parts thereof	592	631				168	184				325	360			
83	Travel goods, handbags and similar containers	76	68				76	80				60	66			
84	Articles of apparel and clothing accessories	1 369	1 061				1 330	1 194				636	565			
85	Footwear	504	334				226	176				266	244			
87	Professional scientific + controlling instrum. + apparatus, n.e.s.	491	524				438	501				688	741			
88	Photogr. ap., equipm + suppl. + optic. goods; watches + clocks	424	480				483	588				458	491			
89	Miscellaneous manufactured articles, n.e.s.	1 260	1 419				885	969				1 220	1 467			
9	COMMODITIES AND TRANSACTIONS NOT CLASSIFIED ELSEWHERE IN THE SITC	467	559				932	1 064				902	884			

TAB. 2

RÉSUMÉ GÉNÉRAL  
du commerce de la CE par produitsimport  
intra-CE/EC

valeurs en Mio UCE

1978												1979	Dénomination des produits	CTCI	
J	F	M	A	M	J	J	A	S	O	N	D	J			
13 859	13 856	15 858	15 281	15 241	15 956	14 373	12 919							<b>COMMERCE TOTAL</b>	<b>0 - 9</b>
2 082	1 827	2 176	2 169	2 283	2 317	2 054	2 017							<b>PRODUITS ALIMENTAIRES, BOISSONS, TABACS</b>	<b>0 + 1</b>
1 870	1 640	1 949	1 977	2 077	2 073	1 831	1 839							Produits alimentaires et animaux vivants	0
131	102	126	132	126	121	116	148							Animaux vivants dest. princip. à l'alimentation humaine	00
420	367	443	418	449	442	431	444							Vianades et préparations de viande	01
342	251	325	354	357	311	333	332							Produits laitiers et œufs d'oiseaux	02
73	67	81	82	81	78	76	77							Poissons, crustacés et mollusques et préparations de poissons	03
337	303	347	334	346	331	268	222							Céréales et préparations à base de céréales	04
254	250	295	318	378	413	306	331							Légumes et fruits	05
55	54	58	58	56	84	50	40							Sucres, préparations à base de sucre, et miel	06
117	106	117	120	125	123	97	104							Café, thé, cacao, épices, et produits dérivés	07
95	92	101	103	101	104	102	92							Nourriture dest. aux animaux (à l'excl. des céréales non moulues)	08
46	49	56	58	57	65	54	49							Produits et préparations alimentaires divers	09
211	186	227	192	206	245	223	177							Boissons et tabacs	1
165	134	165	140	155	178	157	132							Boissons	11
47	53	61	52	51	67	66	45							Tabacs bruts et fabriqués	12
1 028	965	1 081	973	1 025	973	971	963							<b>COMBUST. MINÉRAUX, LUBRIF. ET PROD. CONNEXES</b>	<b>3</b>
103	95	110	127	152	137	121	101							Houilles, coques et briquettes	32
584	550	685	582	640	637	682	689							Pétrole et produits dérivés du pétrole et produits connexes	33
330	306	272	259	221	194	157	155							Gaz naturel et gaz manufacturé	34
12	16	13	6	13	5	12	18							Energie électrique	35
825	625	717	670	670	678	574	545							<b>MATIÈRES PREMIÈRES</b>	<b>2 - 4</b>
550	552	637	582	585	587	496	460							Matières brutes non comestibles, carburants non compris	2
65	63	60	59	54	50	47	30							Cuir, peaux et pelleteries, bruts	21
10	13	17	14	7	7	5	14							Graines et fruits oléagineux	22
44	47	50	46	46	51	37	34							Caoutchouc brut (y compr. caoutchouc synthétique et régénéré)	23
34	33	43	46	46	48	37	34							Liège et bois	24
12	14	15	15	15	16	13	10							Pâtes à papier et déchets de papier	25
95	92	104	97	102	103	94	67							Fibres textiles (except. laines en rubans) et déchets n. transf.	26
60	67	75	73	74	81	71	70							Engrais, minéraux, bruts (excl. charbon, pétrole, pierres préc.)	27
101	100	122	120	137	147	126	101							Minerais métallifères et déchets de métaux	28
129	122	149	111	104	85	75	100							Matières brutes d'origine animale ou végétale, n.d.a.	29
75	73	81	88	85	91	79	85							Huiles, graisses et cires d'origine animale ou végétale	4
14	12	11	11	13	13	15	14							Huiles et graisses d'origine animale	41
41	42	44	53	50	50	44	49							Huiles végétales fixes	42
20	20	26	23	23	28	19	22							Huiles et graisses élaborées; cires animales ou végétales	43
3 983	4 133	4 677	4 593	4 574	4 827	4 296	3 555							<b>MACHINES ET MATÉRIEL DE TRANSPORT</b>	<b>7</b>
251	303	282	278	304	350	300	232							Machines génératrices, moteurs et leur équipement	71
457	476	584	540	520	559	508	407							Machines et appareils spécialisés pour les industries partic.	72
92	95	99	114	104	104	105	92							Machines et appareils pour le travail des métaux	73
517	515	587	580	579	619	574	487							Mach. et app. industr., applic. gén., n.d.a., parties et pièces dét.	74
247	232	294	268	258	292	289	259							Mach. et app. bureau ou p. traitement automatique de l'informatio	75
234	205	237	231	222	232	197	202							App. et équipement de télécommunic., enregist. reprod. d. son	76
560	590	628	674	638	681	542	546							Mach. et app. électr., n.d.a., parties et pièces détachées électr.	77
1 465	1 552	1 795	1 760	1 775	1 841	1 623	1 196							Véhicules routiers (y compris les véhicules à coussin d'air)	78
161	166	176	147	173	150	158	135							Autre matériel de transport	79
6 959	6 166	7 072	6 713	6 514	6 964	6 303	5 695							<b>AUTRES PRODUITS INDUSTRIELS</b>	<b>5, 6, 8</b>
1 509	1 553	1 743	1 661	1 629	1 719	1 529	1 389							Produits chimiques et produits connexes, n.d.a.	5
413	419	454	435	423	461	399	356							Produits chimiques organiques	51
142	145	170	183	176	167	179	161							Produits chimiques inorganiques	52
84	87	96	101	95	103	97	79							Produits pour teinture et tannage et colorants	53
118	133	140	128	140	153	138	129							Produits médicaux et pharmaceutiques	54
89	90	109	104	102	103	94	90							Huiles essent., produits pour parfumerie, toilette et entretien	55
72	76	81	64	61	67	55	59							Engrais manufacturés	56
3	4	5	4	5	4	5	3							Explosifs et articles de pyrotechnie	57
403	420	471	449	445	481	399	362							Mat. plast. artif., éthers, esters d.l. cellulose, résines artific.	58
184	180	216	191	181	181	164	149							Matières et produits chimiques, n.d.a.	59
2 985	3 010	3 515	3 460	3 405	3 613	3 068	2 672							Art. manufact. classés princip. d'après la mat. première	6
60	59	71	71	65	72	59	47							Cuir et peaux, prép. et ouvrages en cuir, n.d.a., pellet. appret.	61
146	145	161	167	159	185	154	130							Caoutchouc manufacturé n.d.a.	62
73	76	88	87	88	93	68	69							Ouvrages en liège et en bois (à l'exception des meubles)	63
239	239	267	275	263	283	247	223							Papiers, cartons, ouvrages en pâte cellul., en papier et en carton	64
704	680	747	732	733	792	660	549							Fils, tissus, articles textiles façonnés, n.d.a., prod. connexes	65
421	404	503	479	476	490	412	433							Articles minéraux non métalliques manufacturés, n.d.a.	66
658	716	896	889	839	878	760	616							Fer et acier	67
324	322	351	336	368	373	342	274							Métaux non ferreux	68
360	370	430	424	414	447	366	331							Articles manufacturés en métal, n.d.a.	69
1 465	1 604	1 814	1 592	1 480	1 631	1 706	1 634							Articles manufacturés divers	8
49	53	63	60	59	67	55	50							App. sanitaire, appareillage de plomberie, chauffage, éclair. n.d.a.	81
177	194	221	210	203	218	160	149							Meubles et leurs parties et pièces détachées	82
19	26	32	26	22	20	25	26							Articles de voyage, sacs à main et contenants similaires	83
390	456	522	398	309	355	503	504							Vêtements et accessoires du vêtement	84
153	177	175	115	93	125	179	192							Chaussures	85
159	154	178	167	178	178	183	155							Instruments et app. profess., scientifiques et de contrôle, n.d.a.	87
126	141	157	156	157	166	140	134							App. et fourn. de photograph. et d'optique, n.d.a., montr., horlog.	88
392	401	467	460	459	501	462	424							Articles manufacturés divers, n.d.a.	89
182	140	136	164	176	196	174	145							<b>ARTICLES ET TRANSACTIONS NON CLASSES AILLEURS DANS LA CTCI</b>	<b>9</b>

GENERAL SUMMARY  
of EC trade by commodities

TAB. 2

import  
extra-EC/EC

value in Mio EUA

SITC	List of products	1978												1979	
		J	F	M	A	M	J	J	A	S	O	N	D	J	
<b>0 - 9</b>	<b>TOTAL TRADE</b>	<b>14 330</b>	<b>13 573</b>	<b>15 030</b>	<b>14 108</b>	<b>15 312</b>	<b>15 090</b>	<b>14 123</b>	<b>13 841</b>						
<b>0 + 1</b>	<b>FOOD, BEVERAGES AND TOBACCO</b>	<b>2 056</b>	<b>1 797</b>	<b>2 020</b>	<b>1 845</b>	<b>1 901</b>	<b>2 029</b>	<b>1 712</b>	<b>1 852</b>						
0	Food and live animals chiefly for food	1 863	1 646	1 860	1 713	1 770	1 867	1 585	1 687						
00	Live ani-mals chiefly for food	22	23	31	30	40	32	32	32						
01	Meat and meat preparations	128	107	159	138	136	145	139	137						
02	Dairy products and birds' eggs	39	19	19	21	24	66	26	25						
03	Fish, crustaceans and molluscs, and preparations thereof	102	99	112	111	126	124	117	115						
04	Cereals and cereal preparations	265	163	177	141	185	187	146	332						
05	Vegetables and fruit	494	423	487	491	514	511	433	363						
06	Sugar, sugar preparations and honey	76	68	57	54	39	41	50	93						
07	Coffee, tea, cocoa, spices, and manufactures thereof	520	551	595	528	488	538	458	389						
08	Feeding stuff for animals (not including unmilled cereals)	207	185	213	188	209	212	175	191						
09	Miscellaneous edible products and preparations	10	9	11	10	12	12	10	10						
1	Beverages and tobacco	194	151	160	133	131	161	127	165						
11	Beverages	44	36	46	45	37	40	40	40						
12	Tobacco and tobacco manufactures	150	116	113	88	94	121	87	125						
3	MINERAL FUELS, LUBRIC. AND RELATED MATERIALS	4 047	3 597	3 991	3 535	3 947	3 371	3 868	3 836						
32	Coal, coke and briquettes	115	98	150	136	145	158	151	138						
33	Petroleum, petroleum products and related materials	3 743	3 315	3 633	3 231	3 601	3 063	3 496	3 530						
34	Gas, natural and manufactured	165	162	175	145	179	119	191	139						
35	Electric current	24	22	32	23	24	30	30	29						
2 + 4	RAW MATERIALS	1 776	1 666	1 878	1 737	1 936	1 928	1 778	1 646						
2	Crude materials, inedible, except fuels	1 648	1 574	1 769	1 632	1 808	1 830	1 674	1 522						
21	Hides, skins and furskins, raw	113	121	117	85	91	74	71	76						
22	Oil seeds and oleaginous fruit	258	212	252	196	251	281	263	228						
23	Crude rubber (including synthetic and reclaimed)	55	58	67	55	60	56	51	49						
24	Cork and wood	264	274	283	300	361	382	345	321						
25	Pulp and waste paper	155	161	185	169	190	198	153	148						
26	Textile fibres (other than wool tops) and their wastes	225	218	253	262	249	218	220	153						
27	Crude fertilizers + minerals (excl. coal, petrol. + precious stones)	121	112	132	129	134	136	126	123						
28	Metalliferous ores and metal scrap	366	326	385	354	396	414	382	363						
29	Crude animal and vegetable materials, n.e.s.	87	92	94	83	75	72	62	60						
4	Animal and vegetable oils, fats and waxes	128	91	109	105	128	98	105	124						
41	Animal oils and fats	24	25	27	23	31	24	26	25						
42	Fixed vegetable oils and fats	98	60	75	75	91	66	72	92						
43	Oils and fats, processed, and animal or vegetable waxes	6	6	7	7	7	7	6	8						
7	MACHINERY AND TRANSPORT EQUIPMENT	2 023	2 209	2 375	2 391	2 732	2 961	2 152	2 135						
71	Power generating machinery and equipment	169	163	208	202	213	225	198	185						
72	Machinery specialized for particular industries	151	185	214	241	229	242	231	188						
73	Metalworking machinery	68	61	66	72	75	79	74	59						
74	General indust. mach. + equipment, n.e.s., machine parts, n.e.s.	261	248	281	284	296	313	284	248						
75	Office machines and automatic data processing equipment	230	233	264	269	273	275	249	261						
76	Telecom. + sound recording + reprod. apparatus + equipment	229	217	229	239	251	249	223	236						
77	Electr. machinery, apparatus + appliances, n.e.s., + electr. parts	309	312	342	363	369	388	356	317						
78	Road vehicles (including air cushion vehicles)	360	398	489	464	487	493	414	349						
79	Other transport equipment	205	392	283	259	540	696	124	292						
5, 6, 8	OTHER INDUSTRIAL PRODUCTS	4 064	3 983	4 510	4 200	4 443	4 461	4 217	4 035						
5	Chemicals and related products, n.e.s.	703	613	767	719	708	737	714	649						
51	Organic chemicals	177	173	193	179	190	207	175	164						
52	Inorganic chemicals	170	87	176	164	144	134	164	140						
53	Dyeing, tanning and colouring materials	35	31	38	40	38	41	33	33						
54	Medicinal and pharmaceutical products	83	92	93	100	87	102	100	86						
55	Essential oils + perfume materials; toilet, polish. + clean. preparat.	34	28	32	32	34	34	31	29						
56	Fertilizers, manufactured	39	49	51	31	34	32	46	44						
57	Explosives and pyrotechnic products	2	1	2	1	1	2	3	2						
58	Artific. resins + plastic materials + cellulose esters and ethers	34	88	103	98	103	107	92	87						
59	Chemical materials and products, n.e.s.	58	64	79	74	78	76	70	65						
6	Manufactured goods classified chiefly by material	2 167	2 203	2 451	2 289	2 500	2 414	2 261	2 155						
61	Leather, leather manufactures, n.e.s. and dressed furskins	60	64	69	69	75	77	64	50						
62	Rubber manufactures, n.e.s.	48	44	52	46	50	53	48	41						
63	Cork and wood manufactures (excluding furniture)	107	105	110	110	115	128	107	102						
64	Paper, paperboard, + art. of paper pulp, of paper or paperb.	296	284	326	298	335	330	286	275						
65	Textile yarn, fabrics, made-up articles, n.e.s., + related products	411	384	375	372	387	396	370	320						
66	Non-metallic mineral manufactures, n.e.s.	407	480	590	454	559	440	525	537						
67	Iron and steel	239	313	330	351	341	359	318	271						
68	Non-ferrous metals	402	365	420	404	450	443	368	396						
69	Manufactures of metal, n.e.s.	198	163	180	180	189	190	175	154						
8	Miscellaneous manufactured articles	1 194	1 167	1 291	1 192	1 235	1 311	1 242	1 230						
81	Sanitary, plumbing, heating + lighting fixtures + fittings, n.e.s.	15	15	16	15	15	16	14	13						
82	Furniture and parts thereof	53	52	63	60	60	64	52	50						
83	Travel goods, handbags and similar containers	25	25	26	24	28	28	23	22						
84	Articles of apparel and clothing accessories	430	436	464	408	371	416	436	470						
85	Footwear	73	74	79	60	53	64	74	64						
87	Professional, scientific + controlling instrum. + apparatus, n.e.s.	138	140	160	156	172	172	161	154						
88	Photogr. ap., equipm + suppl. + optic goods; watches + clocks	145	154	184	176	205	206	192	171						
89	Miscellaneous manufactured articles, n.e.s.	314	273	299	293	332	345	290	285						
9	COMMODITIES AND TRANSACTIONS NOT CLASSIFIED ELSEWHERE IN THE SITC	364	322	258	400	352	341	395	338						



export  
extra-CE/EC

valeurs en Mio UCE

1978												1979	Dénomination des produits	CTCI	
J	F	M	A	M	J	J	A	S	O	N	D	J			
12 772	12 995	14 604	14 368	14 094	15 596	13 988	13 200							<b>COMMERCE TOTAL</b>	<b>0 - 9</b>
814	844	1 059	951	996	995	919	900							<b>PRODUITS ALIMENTAIRES, BOISSONS, TABACS</b>	<b>0 + 1</b>
629	666	826	730	753	738	678	667							<b>Produits alimentaires et animaux vivants</b>	<b>0</b>
11	9	23	9	12	10	12	14							Animaux vivants dest. princip. à l'alimentation humaine	00
60	56	61	50	58	74	53	66							Viandes et préparations de viande	01
125	128	170	148	140	139	146	174							Produits laitiers et œufs d'oiseaux	02
34	36	39	33	35	34	26	30							Poissons, crustacés et mollusques et préparations de poissons	03
127	140	177	159	179	141	140	114							Céréales et préparations à base de céréales	04
79	77	85	73	74	69	59	58							Légumes et fruits	05
51	75	91	109	103	100	99	68							Sucres, préparations à base de sucre, et miel	06
70	72	88	63	63	73	55	60							Café, thé, cacao, épices, et produits dérivés	07
39	38	45	40	43	48	39	38							Nourriture dest. aux animaux (à l'excl. des céréales non moulues)	08
34	35	48	47	45	49	49	44							Produits et préparations alimentaires divers	09
184	177	233	221	244	258	241	233							<b>Boissons et tabacs</b>	<b>1</b>
155	151	202	193	211	224	214	205							Boissons	11
29	27	31	27	33	33	28	28							Tabacs bruts et fabriqués	12
502	501	528	616	564	592	554	567							<b>COMBUST. MINÉRAUX, LUBRIF. ET PROD. CONNEXES</b>	<b>3</b>
32	43	51	79	49	71	59	61							Houilles, coques et briquettes	32
441	432	451	513	492	502	478	489							Pétrole et produits dérivés du pétrole et produits connexes	33
17	16	17	17	17	17	15	13							Gaz naturel et gaz manufacturé	34
12	10	9	6	5	3	2	3							Energie électrique	35
270	298	362	334	327	342	273	302							<b>MATIÈRES PREMIÈRES</b>	<b>2 + 4</b>
231	264	306	283	273	292	234	255							<b>Matières brutes non comestibles, carburants non compris</b>	<b>2</b>
27	35	37	36	26	31	17	18							Cuir, peaux et pelleteries, bruts	21
1	1	2	2	2	2	3	2							Graines et fruits oléagineux	22
24	26	26	26	31	32	28	30							Caoutchouc brut (y compr. caoutchouc synthétique et régénéré)	23
16	15	16	17	20	18	15	14							Liège et bois	24
4	3	5	4	4	5	4	5							Pâtes-à papier et déchets de papier	25
49	50	68	58	61	70	61	57							Fibres textiles (except. laines en rubans) et déchets n. transf.	26
31	37	46	44	45	49	39	36							Engrais, minéraux, bruts (excl. charbon, pétrole, pierres préc.)	27
26	32	40	42	36	45	38	33							Minerais métallifères et déchets de métaux	28
52	54	65	52	45	37	29	57							Matières brutes d'origine animale ou végétale, n.d.a.	29
39	43	56	51	54	51	39	47							<b>Huiles, graisses et cires d'origine animale ou végétale</b>	<b>4</b>
2	2	2	3	3	4	2	4							Huiles et graisses d'origine animale	41
26	28	40	33	39	34	27	28							Huiles végétales fines	42
11	13	14	15	11	13	10	14							Huiles et graisses élaborées: cires animales ou végétales	43
5 516	5 454	6 132	6 020	5 858	6 563	5 747	5 210							<b>MACHINES ET MATÉRIEL DE TRANSPORT</b>	<b>7</b>
491	495	555	620	522	595	518	508							Machines génératrices, moteurs et leur équipement	71
981	985	1 129	1 140	1 063	1 111	1 045	967							Machines et appareils spécialisés pour les industries partic.	72
264	243	268	254	279	288	247	247							Machines et appareils pour le travail des métaux	73
888	855	999	955	946	1 087	987	899							Mach. et app. industr., applic. gén., n.d.a., parties et pièces dét.	74
157	161	189	168	172	215	173	163							Mach. et app. bureau ou p. traitement automatique de l'information	75
295	282	311	315	315	335	330	272							App. et équipement de télécommun. enregist. reprod. d. son	76
652	681	762	787	795	853	756	684							Mach. et app. élect., n.d.a., parties et pièces détachées électr.	77
1 251	1 389	1 474	1 368	1 349	1 593	1 403	1 167							Véhicules routiers (y compris les véhicules à coussin d'air)	78
537	362	446	412	418	478	287	301							Autre matériel de transport	79
5 347	5 592	6 173	6 097	6 044	6 733	6 203	5 872							<b>AUTRES PRODUITS INDUSTRIELS</b>	<b>5, 6, 8</b>
1 462	1 527	1 728	1 658	1 669	1 892	1 665	1 663							<b>Produits chimiques et produits connexes, n.d.a.</b>	<b>5</b>
319	337	363	353	368	414	370	387							Produits chimiques organiques	51
128	150	168	150	166	228	187	170							Produits chimiques inorganiques	52
129	131	155	158	147	167	151	152							Produits pour teinture et tannage et colorants	53
221	219	234	234	228	267	229	228							Produits médicaux et pharmaceutiques	54
101	101	120	118	120	129	118	119							Huiles essent., produits pour parfumerie, toilette et entretien	55
66	60	88	55	61	61	58	68							Engrais manufacturés	56
6	8	11	6	9	6	11	6							Explosifs et articles de pyrotechnie	57
281	289	333	335	338	372	323	321							Mat. plast., artifi., éthers, esters d'l., cellulose, résines artific.	58
201	221	246	238	223	238	210	202							Matières et produits chimiques, n.d.a.	59
2 756	2 815	3 049	3 131	3 042	3 402	3 103	2 869							<b>Art. manufact. classés princip. d'après la mat. première</b>	<b>6</b>
48	54	63	65	67	71	65	59							Cuir et peaux, prép. et ouvrages en cuir, n.d.a., pellet. apprêt.	61
114	123	149	143	136	149	126	138							Caoutchouc manufacturé, n.d.a.	62
33	34	42	46	47	50	48	43							Ouvrages en liège et en bois (à l'exception des meubles)	63
98	103	116	114	111	128	114	104							Papiers, cartons, ouvrages en pâte cell., en papier et en carton	64
418	419	483	480	496	527	460	415							Fils, tissus, articles textiles façonnés, n.d.a., prod. connexes	65
535	627	597	631	594	608	674	560							Articles minéraux non métalliques manufacturés, n.d.a.	66
787	740	802	876	836	1 060	891	848							Fer et acier	67
204	188	239	216	229	222	198	205							Métaux non ferreux	68
518	526	557	560	526	586	525	496							Articles manufacturés en métal, n.d.a.	69
1 129	1 251	1 396	1 308	1 333	1 439	1 435	1 341							<b>Articles manufacturés divers</b>	<b>8</b>
39	38	44	48	47	49	46	44							App. sanitaire, appareillage de plomberie, chauffage, éclair, n.d.a.	81
102	105	118	116	120	124	112	108							Meubles et leurs parties et pièces détachées	82
15	23	22	20	22	24	26	23							Articles de voyage, sacs à main et contenants similaires	83
163	223	250	206	170	190	229	244							Vêtements et accessoires du vêtement	84
82	96	88	74	78	92	121	104							Chaussures	85
225	205	259	239	237	265	238	218							Instruments et app. profess., scientifiques et de contrôle, n.d.a.	87
142	152	164	156	160	175	167	146							App. et fournil. de photograph. et d'optique, n.d.a., montr., horlog.	88
361	408	450	449	499	520	497	456							Articles manufacturés divers, n.d.a.	89
323	308	349	351	305	370	292	349							<b>ARTICLES ET TRANSACTIONS NON CLASSÉS AILLEURS DANS LA CTCI</b>	<b>9</b>

1970 = 100

Period		EUR 9	Deutsch-land	France	Italia	Neder-land	Belg-Lux.	United King-dom	Ireland	Dan-mark	EUR 9	Deutsch-land	France	Italia	Neder-land	Belg-Lux.	United King-dom	Ireland	Dan-mark
Période																			
<b>VOLUME</b>																			
<b>import</b>										<b>export</b>									
1976	II	144	153	167	120	131	148	137	143	128	152	151	168	150	153	152	143	149	133
	III	135	148	151	109	126	134	131	130	121	143	149	140	151	152	137	133	149	124
	IV	152	164	173	133	148	152	140	145	135	162	163	166	168	172	162	147	170	137
1977	I	148	157	169	117	146	155	142	159	128	155	156	166	148	160	159	147	151	136
	II	149	158	168	125	137	157	147	156	122	161	160	174	168	153	161	156	166	131
	III	138	155	148	102	131	137	136	150	117	151	153	150	154	150	141	153	188	123
	IV	152	170	168	130	141	155	140	155	126	168	172	176	183	161	162	153	195	142
1978	I	149	164	172	106	136	158	144	166	123	160	160	176	146	161	159	156	182	130
	II	157	176	176	126	141	159	151	188	124	172	172	185	184	160	163	168	193	145
1977	M	148	155	162	133	132	151	151	166	119	160	160	165	170	148	152	165	171	123
	J	155	166	179	117	143	164	154	152	131	167	165	184	177	156	175	156	169	138
	J	137	157	152	107	124	118	141	155	100	151	149	162	168	140	131	158	200	106
	A	130	148	129	91	130	145	125	139	122	140	147	124	145	149	119	145	166	127
	S	146	161	161	109	139	150	141	157	129	161	165	165	151	160	173	156	199	137
	O	150	166	161	127	142	156	142	158	123	165	174	172	159	158	167	153	189	139
	N	149	168	171	109	142	152	138	163	130	163	166	170	172	163	149	156	211	145
	D	157	177	173	153	139	157	140	143	123	175	177	187	217	162	169	150	184	143
1978	J	146	162	166	92	137	157	145	172	123	151	153	157	130	163	158	146	185	121
	F	142	160	162	103	130	151	132	158	117	154	152	174	143	152	142	159	168	135
	M	159	170	189	121	142	167	157	167	129	175	176	196	166	168	176	169	192	134
	A	153	178	174	126	143	152	133	167	120	170	172	182	182	159	160	165	192	138
	M	157	164	175	139	140	157	158	214	125	167	161	178	185	159	156	167	196	141
	J	161	186	178	112	140	167	161	183	127	179	181	195	184	162	172	173	192	156
	J	146	164	161	135	128	132	143	173	101	157	151	176	176	139	146	160	200	102
	A	157	157	92	134	153				131	156	156	145	145	130			136	
<b>VALUE</b>																			
<b>import</b>										<b>export</b>									
1976	III	262	270	291	257	265	257	235	233	249	257	273	260	266	289	243	213	300	239
	IV	300	303	340	307	323	300	245	258	289	296	309	305	297	351	299	230	335	275
1977	I	296	294	342	278	312	309	257	305	281	291	297	313	272	336	292	247	316	277
	II	304	300	340	303	311	319	274	307	268	306	305	330	315	334	302	269	361	264
	III	280	297	302	252	289	275	251	299	257	289	296	290	296	314	264	268	413	249
	IV	306	322	337	306	309	312	260	318	269	324	337	339	338	347	301	276	433	285
1978	I	303	312	341	249	309	327	286	343	263	308	313	329	270	346	300	287	406	266
	II	320	329	354	297	320	344	291	380	266	332	335	363	343	343	312	300	430	295
	III		311	313				284	359	254		317	316			286	451	265	
1977	M	302	294	327	319	299	308	282	326	261	304	306	319	317	323	285	284	372	247
	J	317	315	364	290	326	333	290	300	287	319	314	352	336	337	328	273	372	278
	J	277	303	309	258	272	235	262	304	223	288	289	308	318	292	248	271	435	213
	A	266	285	271	227	293	292	232	278	267	269	283	243	281	314	222	256	365	256
	S	294	303	325	273	304	301	260	315	280	309	314	319	290	336	321	279	439	277
	O	301	310	325	303	310	314	258	320	265	318	337	339	300	340	309	273	418	279
	N	301	320	344	262	310	307	258	336	278	313	322	318	319	355	277	283	470	288
	D	317	337	342	354	309	315	263	298	264	340	353	360	396	347	317	273	412	286
1978	J	297	307	330	220	308	318	291	359	262	289	294	296	239	349	295	269	415	245
	F	289	300	320	242	296	311	265	329	252	298	298	320	268	329	269	291	377	278
	M	325	328	375	284	321	351	303	342	276	336	346	371	305	360	335	300	425	273
	A	309	332	348	292	323	317	253	333	256	328	336	358	331	343	307	291	420	280
	M	322	310	352	332	318	327	306	433	268	322	313	342	350	346	295	300	438	287
	J	327	345	361	266	316	343	318	373	273	348	357	387	346	347	324	310	434	318
	J	300	312	322	320	290	276	283	356	216	305	297	350	330	298	274	291	458	213
	A	282	300	277	218	299	313	275	355	272	284	306	255	277	308	246	283	388	275
	S		322	337				288	366	273		348	341			287	507	306	

TAB. 3

1970 = 100

Period Période	EUR 9	Deutsch- land	France	Italia	Neder- land	Belg - Lux	United King- dom	Ireland	Dan- mark	EUR 9	Deutsch- land	France	Italia	Neder- land	Belg - Lux	United King- dom	Ireland	Dan- mark	
<b>UNIT VALUE</b>										<b>VALEUR MOYENNE</b>									
<b>import</b>										<b>export</b>									
1976	II	188	174	187	224	203	185	175	172	198	174	175	182	165	187	172	154	199	192
	III	194	182	192	235	210	191	179	180	205	180	183	187	176	190	178	160	202	192
	IV	197	185	196	230	218	197	176	178	214	183	189	184	177	204	185	156	198	200
1977	I	200	188	202	238	215	199	182	192	220	188	191	189	184	211	183	169	209	204
	II	204	190	203	242	226	203	187	197	220	191	191	190	187	218	187	172	218	201
	III	204	191	205	247	221	201	185	199	220	192	193	193	192	210	187	176	219	202
	IV	202	190	200	237	220	201	186	206	214	193	196	192	186	216	186	181	222	200
1978	I	204	190	199	236	226	206	200	207	214	193	195	188	185	215	189	182	224	204
	II	204	187	201	236	227	207	194	202	215	194	196	196	186	216	190	179	223	204
1977	A	203	190	203	238	224	201	185	199	220	190	191	187	186	220	186	170	216	202
	M	204	190	202	239	226	205	186	197	219	191	192	193	187	218	188	172	218	200
	J	205	190	203	248	228	203	189	198	219	191	191	191	190	216	187	175	219	202
	J	203	193	203	240	220	199	186	197	223	191	195	190	190	208	189	171	218	202
	A	205	192	210	248	225	201	186	201	218	193	193	196	193	211	187	176	220	202
	S	203	188	202	251	219	201	185	201	217	192	191	194	193	210	186	179	221	202
	O	201	187	203	238	218	201	182	203	216	193	194	197	189	215	185	179	221	201
	N	202	190	201	240	218	202	188	207	213	192	194	188	186	218	186	182	223	199
	D	202	191	198	232	222	200	188	208	214	194	200	192	182	214	188	181	223	201
1978	J	204	189	199	238	225	203	201	209	213	193	193	189	184	214	187	185	225	203
	F	204	188	198	235	227	206	200	209	216	193	197	184	187	216	190	184	225	205
	M	205	193	199	234	227	210	193	205	213	193	197	190	184	215	191	178	221	204
	A	203	187	200	232	226	209	192	200	214	193	195	196	182	215	192	177	218	204
	M	205	189	202	239	228	208	193	203	215	194	195	193	189	217	189	180	224	204
	J	204	186	202	238	227	206	198	204	215	195	197	198	188	214	188	180	227	204
	J	206	190	200	237	227	209	198	206	215	195	197	199	188	214	188	182	229	210
	A	191			237	224	205			208	196			191	212	190			202
<b>TERMS OF TRADE</b>										<b>RATIO OF VOLUMES</b>									
<b>TERMES DE L'ÉCHANGE</b>										<b>RAPPORT DES VOLUMES</b>									
										<b>export : import</b>									
1976	II	93	101	97	74	92	93	88	116	97	106	99	100	125	117	103	105	104	104
	III	93	100	97	75	91	93	89	112	94	106	101	92	138	121	101	102	114	103
	IV	93	103	94	77	91	94	89	111	94	106	100	96	126	116	107	106	117	102
1977	J	94	102	93	77	98	92	93	109	93	105	99	98	127	110	102	104	95	106
	II	93	101	94	78	97	92	92	110	92	108	101	103	134	111	103	106	106	107
	III	94	101	94	78	95	93	95	110	92	110	99	102	151	114	103	113	126	105
	IV	96	104	96	79	98	93	97	108	93	110	101	105	141	114	104	109	126	113
1978	I	94	103	95	79	95	92	92	108	95	107	98	102	138	118	100	109	110	106
	II	96	105	97	79	95	91	92	110	95	109	98	105	147	114	103	111	103	117
1977	A	93	100	92	78	98	93	92	109	92	108	101	105	125	113	100	108	105	114
	M	94	101	96	78	97	92	93	111	91	108	103	102	128	112	101	109	103	103
	J	93	101	94	77	95	92	93	111	92	108	99	103	151	109	107	102	111	105
	J	94	101	93	79	95	95	92	111	91	110	95	107	156	113	112	112	129	106
	A	94	100	94	78	94	93	95	109	93	108	99	96	159	115	82	116	120	104
	S	95	102	96	77	96	93	97	110	93	111	103	102	139	115	115	110	127	106
	O	96	104	97	80	99	92	98	109	93	109	105	107	125	111	107	108	120	113
	N	95	102	93	78	100	92	97	108	94	109	99	99	158	115	98	113	130	111
	D	96	105	97	79	97	94	96	107	94	111	100	108	142	117	107	107	129	116
1978	J	94	102	95	77	95	92	92	108	96	103	94	95	140	119	101	100	107	98
	F	95	105	93	80	95	92	92	108	95	109	95	108	139	117	94	120	106	116
	M	94	102	96	79	95	91	92	108	96	110	104	104	137	118	105	108	115	104
	A	95	105	98	79	95	92	92	109	95	111	97	105	145	111	105	125	115	115
	M	94	103	96	79	95	91	93	110	95	106	98	102	134	114	99	106	92	113
	J	96	106	98	79	95	92	91	111	95	111	98	110	165	116	103	107	105	123
	J	95	104	100	79	94	90	92	111	98	107	92	109	130	109	110	112	116	101
	A	102			81	95	93			97	100			158	109	95			104

TRENDS IN EC TRADE  
INTRA-EC, EXTRA-EC

TAB. 4

value in Mio EUA

Period Période	EUR 9	Deutsch- land	France	Italia	Nederland	Belg. - Lux.	United Kingdom	Ireland	Danmark	
<b>GRAND TOTAL</b>		<b>MONDE</b>								
		<b>import</b>								
1976	III	75 209,4	19 822,2	13 572,1	9 379,1	8 673,5	7 673,8	12 507,5	899,8	2 681,4
	IV	86 216,7	22 225,1	15 885,2	11 660,8	10 603,4	8 737,3	12 984,3	990,8	3 129,8
1977	I	84 894,5	21 513,0	15 978,5	10 156,7	10 213,1	9 064,2	13 754,8	1 171,0	3 043,2
	II	87 026,4	21 963,9	15 919,6	11 066,4	10 172,7	9 224,0	14 607,1	1 178,5	2 894,2
	III	79 913,2	21 736,6	14 111,0	9 227,6	9 479,7	8 030,9	13 386,7	1 149,0	2 791,6
	IV	87 769,0	23 586,6	15 767,7	11 208,7	10 107,9	9 175,1	13 806,8	1 223,8	2 892,4
1978	I	86 792,3	22 813,9	15 968,2	9 086,1	10 104,5	9 372,6	15 304,7	1 317,7	2 824,5
	II	91 330,5	24 075,4	16 539,7	10 839,9	10 465,3	9 532,1	15 554,1	1 457,4	2 866,4
	III		22 766,5	14 620,0				15 174,2	1 378,5	2 737,1
1977	M	28 747,6	7 180,4	5 102,8	3 884,0	3 263,3	2 942,0	5 017,2	417,1	940,8
	J	30 256,3	7 680,9	5 671,4	3 529,6	3 555,6	3 232,2	5 166,4	383,8	1 036,2
	J	26 506,7	7 399,6	4 822,4	3 139,3	2 972,7	2 304,3	4 670,5	390,4	807,5
	A	25 394,1	6 954,3	4 224,9	2 759,3	3 193,2	2 809,6	4 128,0	356,3	968,4
	S	27 928,6	7 386,5	5 065,4	3 329,3	3 317,7	2 782,5	4 636,9	402,9	1 007,4
	O	28 586,7	7 577,5	5 068,7	3 684,4	3 380,1	2 910,0	4 603,8	410,0	952,3
	N	28 604,6	7 798,7	5 366,2	3 186,5	3 381,0	2 840,4	4 604,0	430,6	997,2
	D	30 164,5	8 216,5	5 333,4	4 312,2	3 370,5	2 910,2	4 693,2	381,8	946,8
1978	J	28 195,7	7 483,2	5 137,0	2 681,7	3 366,7	2 938,2	5 187,7	459,5	941,8
	F	27 416,0	7 324,1	4 981,0	2 950,1	3 233,7	2 879,9	4 721,9	420,9	904,4
	M	30 895,8	8 015,1	5 846,6	3 458,9	3 507,4	3 246,3	5 394,1	437,4	990,1
	A	29 394,8	8 099,6	5 428,6	3 551,3	3 530,7	2 930,4	4 507,3	426,5	920,4
	M	30 551,3	7 559,4	5 490,1	4 040,1	3 471,7	3 026,5	5 444,7	554,5	964,3
	J	31 031,3	8 418,2	5 619,8	3 240,3	3 453,7	3 174,3	5 667,0	477,0	981,1
	J	28 509,1	7 605,8	5 016,8	3 896,9	3 164,6	2 554,7	5 039,3	455,4	775,6
	A	26 777,8	7 315,5	4 324,5	2 657,2	3 264,6	2 889,7	4 893,2	454,6	978,5
	S		7 849,2	5 248,6				5 139,3	469,0	980,5
		<b>export</b>								
1976	III	71 160,0	22 853,1	11 353,7	8 576,7	8 736,9	6 890,6	10 031,8	762,2	1 954,9
	IV	81 926,1	25 875,3	13 342,3	9 836,8	10 447,9	8 496,1	10 825,7	849,0	2 253,1
1977	I	80 052,5	24 836,8	13 691,9	8 759,3	9 693,3	8 290,2	11 707,9	801,4	2 271,8
	II	84 079,5	25 510,9	14 437,3	10 168,3	9 609,5	8 578,2	12 697,7	913,0	2 164,6
	III	79 384,7	24 747,5	12 689,2	9 558,8	9 027,1	7 491,4	12 784,5	1 043,9	2 042,3
	IV	89 039,5	28 261,3	14 830,6	10 940,2	9 955,1	8 568,9	13 052,7	1 095,6	2 335,1
1978	I	84 741,7	21 196,1	14 418,1	8 712,3	9 956,9	8 656,3	13 598,7	1 025,3	2 178,1
	II	91 339,9	28 072,3	15 865,1	11 053,5	9 863,1	8 776,7	14 198,6	1 087,4	2 423,1
	III		26 496,5	13 822,7				13 557,3	1 138,7	2 171,4
1977	M	27 878,4	8 538,8	4 654,0	3 411,2	3 101,7	2 695,7	4 488,3	314,2	674,4
	J	29 240,4	8 767,9	5 134,5	3 611,5	3 232,8	3 108,8	4 310,6	314,6	759,6
	J	26 350,5	8 071,7	4 485,6	3 418,7	2 797,0	2 351,3	4 277,1	366,7	582,4
	A	24 626,3	7 907,2	3 545,1	3 016,0	3 013,2	2 100,7	4 035,6	307,5	700,9
	S	28 309,9	8 770,3	4 657,2	3 122,4	3 219,2	3 014,1	4 399,1	369,3	758,3
	O	29 157,6	9 405,8	4 946,1	3 227,9	3 258,5	2 897,3	4 307,6	351,6	762,8
	N	28 699,3	8 975,8	4 637,7	3 433,3	3 403,5	2 596,4	4 468,0	395,5	789,1
	D	31 085,8	9 851,5	5 245,9	4 249,8	3 331,4	2 972,4	4 305,2	346,3	783,2
1978	J	26 491,0	8 214,9	4 315,6	2 566,7	3 349,7	2 772,6	4 252,2	349,0	670,5
	F	27 246,5	8 339,2	4 673,6	2 874,6	3 151,9	2 528,5	4 600,1	317,8	760,8
	M	30 798,9	9 659,1	5 416,9	3 275,7	3 458,0	3 146,0	4 737,5	358,0	747,7
	A	30 034,7	9 373,5	5 220,9	3 562,4	3 286,0	2 882,7	4 588,5	353,6	767,0
	M	29 478,1	8 741,4	4 994,5	3 762,0	3 320,3	2 765,4	4 739,5	368,8	786,2
	J	31 835,2	9 958,9	5 649,5	3 722,2	3 331,4	3 043,3	4 893,3	365,7	871,0
	J	27 933,8	8 281,6	5 102,1	3 545,5	2 862,3	2 574,3	4 599,9	385,8	582,3
	A	26 019,5	8 528,0	3 719,0	2 976,0	2 950,6	2 306,6	4 461,3	326,3	751,7
	S		9 696,6	4 979,1				4 537,7	426,5	838,5

TAB. 4

ÉVOLUTION DU COMMERCE DE LA CE  
INTRA- ET EXTRA-CE

valeurs en Mio UCE

Period Période	EUR 9	Deutsch- land	France	Italia	Nederland	Belg.-Lux.	United Kingdom	Ireland	Danmark	
<b>INTRA-EC TRADE (EUR 9)</b>										
<b>ÉCHANGES INTRA-CE (EUR 9)</b>										
<b>import</b>										
1976	III	35 337,2	9 400,1	6 655,1	3 976,0	4 694,1	4 913,4	3 809,4	602,8	1 287,0
	IV	41 643,0	10 385,3	7 842,4	5 076,6	5 957,1	5 948,2	4 303,2	684,3	1 446,0
1977	I	41 439,0	10 519,1	7 814,7	4 410,6	5 199,9	6 155,4	5 177,8	779,7	1 381,7
	II	42 852,4	10 921,6	7 926,7	4 753,7	5 651,3	6 195,3	5 264,6	795,0	1 344,1
	III	39 273,5	10 536,0	6 917,0	3 669,6	5 295,4	5 325,9	5 318,0	844,6	1 367,0
	IV	44 567,9	11 615,7	7 857,9	5 086,9	5 774,5	6 308,6	5 624,7	860,3	1 439,3
1978	I	43 874,6	11 453,2	8 124,0	4 048,2	5 663,9	6 472,9	5 754,9	958,8	1 398,7
	II	46 852,4	12 316,8	8 551,5	4 920,8	6 158,0	6 644,2	5 772,8	1 065,8	1 422,5
	III		11 307,3	7 425,3				5 629,4	1 019,8	1 359,4
1977	M	14 251,2	3 599,2	2 576,5	1 654,1	1 798,3	2 002,2	1 884,9	286,8	449,2
	J	14 620,2	3 762,2	2 821,1	1 441,1	1 990,0	2 164,8	1 727,3	259,2	454,5
	A	12 984,6	3 618,7	2 380,0	1 309,5	1 630,5	1 504,8	1 885,4	260,1	395,6
	S	12 245,0	3 227,1	1 884,0	1 087,9	1 839,8	1 859,9	1 616,0	257,0	473,4
	O	13 924,4	3 692,4	2 653,5	1 271,8	1 829,3	1 865,5	1 831,1	285,6	495,2
	N	14 684,9	3 790,1	2 579,5	1 675,1	1 947,9	1 996,2	1 895,8	306,6	493,7
	D	14 469,8	3 833,9	2 660,1	1 389,1	1 881,4	1 965,7	1 907,0	334,1	498,6
	N	15 073,3	3 993,8	2 619,8	2 009,7	1 955,1	1 914,2	1 846,6	280,9	453,3
1978	J	13 879,4	3 692,3	2 574,8	1 194,5	1 765,3	1 988,4	1 892,2	332,3	439,7
	F	13 836,2	3 725,5	2 522,1	1 281,6	1 841,9	1 965,1	1 738,6	308,8	452,6
	M	15 877,8	4 040,6	3 024,6	1 573,8	2 060,9	2 229,1	2 122,0	318,4	508,4
	A	15 291,9	4 143,0	2 750,0	1 694,7	2 095,5	2 930,4	1 791,2	319,9	460,2
	M	15 250,7	3 827,1	2 790,6	1 762,4	2 030,7	2 038,6	1 926,9	401,7	472,8
	J	15 959,0	4 347,5	3 011,2	1 459,0	2 021,8	2 205,3	2 080,8	343,8	489,5
	J	14 382,1	3 791,2	2 626,8	1 723,4	1 789,5	1 737,4	1 979,2	337,1	397,4
	A	12 934,2	3 589,5	1 998,0	1 144,5	1 803,4	1 900,6	1 684,1	333,7	480,5
	S		3 929,1	2 782,7				1 953,9	348,7	475,8
<b>export</b>										
1976	III	36 083,0	10 158,8	5 501,5	4 189,6	6 143,2	5 060,2	3 535,3	565,3	929,2
	IV	42 083,4	11 586,4	6 804,2	4 452,7	7 326,4	6 206,7	3 984,1	654,8	978,1
1977	I	41 844,1	11 669,6	7 138,2	4 131,6	6 960,9	6 025,8	4 312,4	610,0	995,6
	II	42 918,7	11 598,3	7 301,4	4 746,1	6 862,9	6 107,2	4 665,3	693,5	944,0
	III	38 944,1	10 734,1	6 272,3	4 397,2	6 082,2	5 229,0	4 519,0	799,9	910,3
	IV	44 656,9	12 377,6	7 318,2	5 083,1	7 049,9	6 069,5	4 861,3	845,4	1 051,8
1978	I	44 329,7	12 235,8	7 667,0	4 240,2	7 106,8	6 195,7	5 022,6	794,5	1 067,1
	II	47 313,0	12 948,0	8 339,6	5 224,7	7 095,7	6 338,8	5 373,8	831,0	1 161,2
	III		11 769,0	7 107,7				5 094,4	884,2	1 021,2
1977	M	14 105,0	3 885,6	2 304,8	1 571,6	2 207,6	1 952,9	1 643,1	237,9	301,5
	J	14 843,3	3 967,8	2 544,7	1 683,2	2 279,5	2 185,1	1 612,1	241,8	329,1
	J	12 676,8	3 386,1	2 163,2	1 606,7	1 860,6	1 631,7	1 466,3	290,5	271,7
	A	11 649,4	3 272,8	1 644,5	1 287,2	2 052,9	1 445,4	1 407,1	227,5	302,1
	S	14 597,4	4 075,2	2 462,3	1 502,4	2 170,0	2 137,3	1 632,7	281,6	336,1
	O	14 800,4	4 185,5	2 480,9	1 543,2	2 276,1	2 047,8	1 639,9	277,2	349,8
	N	14 601,1	3 998,4	2 389,6	1 603,9	2 415,1	1 860,5	1 670,6	304,6	358,4
	D	15 159,4	4 150,4	2 449,6	1 924,2	2 361,5	2 104,2	1 563,7	262,1	343,8
1978	J	13 732,7	3 830,6	2 198,6	1 283,3	2 339,0	1 960,8	1 512,3	273,8	334,2
	F	14 265,1	3 872,0	2 577,4	1 377,7	2 281,4	1 829,6	1 710,6	247,1	369,3
	M	16 216,4	4 541,5	2 881,4	1 581,4	2 489,1	2 290,7	1 795,0	273,4	364,0
	A	15 679,4	4 289,5	2 842,1	1 679,1	2 375,6	2 088,1	1 732,7	275,0	379,5
	M	15 398,4	4 089,4	2 625,4	1 798,0	2 427,9	2 018,3	1 783,8	275,5	380,1
	J	16 256,9	4 569,5	2 870,5	1 726,2	2 366,6	2 174,6	1 866,7	281,2	401,6
	J	13 953,5	3 661,1	2 581,4	1 663,8	1 974,5	1 787,9	1 699,2	297,0	288,6
	A	12 832,3	3 709,2	1 785,5	1 431,5	2 027,1	1 676,0	1 607,6	250,0	345,4
	S		4 404,3	2 722,9				1 795,0	337,2	388,5

TRENDS IN EC TRADE  
INTRA-EC, EXTRA-EC

TAB. 4

value in Mio EUA

Period Période	EUR 9	Deutsch- land	France	Italia	Nederland	Belg.-Lux.	United Kingdom	Ireland	Danmark	
<b>EXTRA-EC TRADE (EUR 9)</b>										
<b>COMMERCE EXTRA-CE (EUR 9)</b>										
<b>import</b>										
1976	III	39 872,2	10 422,1	6 917,0	5 403,1	3 979,4	2 760,4	8 698,1	297,6	1 394,4
	IV	44 573,7	11 839,8	8 042,9	6 584,2	4 646,3	2 789,1	8 681,1	306,5	1 683,9
1977	I	43 455,5	10 993,9	8 163,8	5 746,0	5 013,3	2 908,8	8 577,0	391,3	1 661,5
	II	44 174,0	11 042,3	7 993,0	6 312,7	4 521,4	3 028,7	9 342,5	383,4	1 550,1
	III	40 639,7	11 200,6	7 194,1	5 558,0	4 184,3	2 705,1	8 068,7	304,4	1 424,6
	IV	43 201,2	11 970,9	7 909,8	6 121,9	4 333,4	2 866,5	8 182,1	363,6	1 453,1
1978	I	42 917,7	11 360,7	7 844,2	5 038,0	4 440,6	2 899,7	9 542,8	358,9	1 425,7
	II	44 478,2	11 758,7	7 988,2	5 919,1	4 307,3	2 887,9	9 781,4	391,6	1 444,0
	III		11 459,2	7 194,7				9 544,8	358,6	1 377,7
1977	M	14 496,4	3 581,2	2 526,3	2 230,0	1 465,0	939,9	3 132,3	130,2	491,6
	J	15 636,1	3 918,7	2 850,3	2 088,5	1 565,6	1 067,4	3 439,1	124,7	581,7
1978	J	13 522,0	3 780,9	2 442,4	1 829,7	1 342,2	799,6	2 785,1	130,3	411,8
	A	13 149,0	3 727,2	2 340,9	1 671,4	1 353,4	949,7	2 512,0	99,4	495,0
	S	14 004,2	3 694,2	2 411,9	2 057,5	1 488,4	916,9	2 805,8	117,3	512,1
	O	13 901,8	3 787,4	2 489,3	2 009,3	1 432,2	913,7	2 708,1	103,3	458,6
	N	14 134,8	3 964,8	2 706,2	1 797,4	1 499,7	874,7	2 696,9	96,5	498,6
	D	15 091,2	4 222,7	2 713,6	2 302,4	1 415,5	996,0	2 846,6	101,0	493,5
	J	14 316,3	3 790,9	2 562,2	1 487,2	1 601,4	949,8	3 295,5	127,2	502,1
	F	13 579,8	3 598,6	2 458,9	1 668,5	1 391,8	914,7	2 983,3	112,2	451,8
1977	M	15 018,1	3 974,5	2 822,0	1 885,1	1 446,4	1 017,2	3 272,1	119,0	481,7
	A	14 103,0	3 956,6	2 678,5	1 856,6	1 435,2	893,1	2 716,1	106,6	460,2
1978	M	15 300,6	3 732,3	2 699,5	2 277,7	1 441,1	987,9	3 517,8	152,8	491,5
	J	15 072,2	4 070,7	2 608,5	1 781,3	1 431,8	969,0	3 586,1	133,2	491,6
1978	J	14 127,1	3 814,6	2 390,1	2 173,5	1 375,1	817,3	3 060,0	118,3	378,2
	A	13 843,6	3 726,1	2 326,5	1 512,7	1 461,2	989,1	3 209,1	120,9	498,1
1978	S		3 920,1	2 465,9				3 185,5	120,2	504,8
	<b>export</b>									
1976	III	35 076,9	12 694,3	5 852,2	4 387,2	2 593,7	1 830,5	6 496,5	196,9	1 025,7
	IV	39 842,7	14 288,9	6 538,1	5 294,1	3 121,6	2 289,3	6 841,5	194,2	1 275,0
1977	I	38 208,4	13 167,2	6 553,6	4 627,7	2 732,4	2 264,4	7 395,5	191,4	1 276,1
	II	41 160,8	13 912,6	7 135,9	5 422,2	2 746,5	2 471,0	8 032,4	219,5	1 220,6
	III	40 440,6	14 013,4	6 416,9	5 161,6	2 944,8	2 262,4	8 265,4	244,0	1 132,0
	IV	44 382,6	15 883,6	7 512,5	5 857,0	2 905,2	2 499,4	8 191,4	250,2	1 283,3
1978	I	40 412,1	13 960,3	6 751,1	4 472,1	2 850,1	2 460,6	8 576,1	230,8	1 111,0
	II	44 026,9	15 124,2	7 525,5	5 828,8	2 767,4	2 437,9	8 824,8	256,4	1 262,0
	III		14 727,5	6 715,0				8 462,9	254,5	1 150,2
1977	M	13 773,3	4 653,2	2 349,2	1 839,6	894,1	742,8	2 845,2	76,4	372,9
	J	14 397,0	4 800,1	2 589,8	1 928,2	953,4	923,7	2 698,5	72,8	430,6
1978	J	13 673,7	4 685,6	2 322,5	1 812,0	936,4	719,6	2 810,8	76,2	310,7
	A	12 976,9	4 634,4	1 900,6	1 728,8	960,4	645,3	2 628,5	80,0	398,8
	S	13 712,4	4 695,1	2 194,9	1 619,9	1 049,3	876,8	2 766,5	87,7	422,2
	O	14 357,2	5 220,4	2 465,2	1 684,7	982,4	849,5	2 667,7	74,4	413,0
	N	14 098,2	4 977,4	2 248,1	1 829,5	988,4	735,8	2 797,4	90,9	430,7
	D	15 926,4	5 701,2	2 796,4	2 325,6	969,8	868,2	2 741,5	84,2	439,4
	J	12 758,3	4 384,3	2 117,0	1 283,3	1 010,6	811,8	2 739,9	75,2	336,3
	F	12 981,5	4 467,2	2 096,2	1 496,9	870,5	698,9	2 889,5	70,7	391,5
1977	M	14 582,5	5 117,6	2 535,5	1 694,3	970,0	855,3	2 942,4	84,6	383,8
	A	14 355,2	5 084,0	2 378,9	1 865,4	910,4	794,6	2 856,0	78,6	387,6
1978	M	14 079,6	4 651,9	2 369,1	1 964,0	892,4	747,1	2 955,6	93,3	406,1
	J	15 578,3	5 389,3	2 779,0	1 996,0	964,8	868,7	3 026,6	84,4	469,4
1978	J	13 980,3	4 620,4	2 520,7	1 881,7	887,8	786,4	2 900,7	88,8	293,8
	A	13 187,1	4 818,8	1 933,5	1 544,5	923,5	630,5	2 853,7	76,2	406,3
1978	S		5 292,3	2 256,2				2 742,7	89,4	450,0

TAB. 4

ÉVOLUTION DU COMMERCE DE LA CE  
INTRA- ET EXTRA-CE

valeurs en Mio UCE

Period Période		EUR 9	Deutsch- land	France	Italia	Nederland	Belg.-Lux.	United Kingdom	Ireland	Danmark	
		<b>INTRA-EC TRADE (EUR 9)</b>					<b>ÉCHANGES INTRA-CE (EUR 9)</b>				
		<b>Trade balance <sup>1)</sup></b>					<b>Balance commerciale <sup>1)</sup></b>				
1976	III	745,8	758,7	-1 153,6	213,5	1 449,2	146,8	-274,1	-36,9	-357,8	
	IV	440,3	1 201,1	-1 038,2	-533,9	1 369,3	258,6	-319,1	-29,5	-467,9	
1977	I	405,1	1 150,5	-676,5	-279,1	1 761,0	-129,7	-865,4	-169,7	-386,1	
	II	66,3	676,7	-625,3	-7,8	1 211,7	-88,2	-599,3	-101,5	-400,1	
	III	-329,4	198,1	-644,7	727,5	786,9	-96,9	-799,0	-44,7	-456,7	
	IV	89,0	761,9	-539,7	-3,7	1 275,4	-239,1	-763,4	-14,8	-387,5	
1978	I	455,0	782,6	-457,0	192,1	1 442,9	-277,2	-732,3	-164,3	-331,7	
	II	460,6	631,3	-211,9	303,9	937,7	-305,4	-398,9	-234,8	-261,3	
	III		461,6	-317,7				-535,0	-135,7	-338,2	
1977	M	-146,1	286,5	-271,7	-82,4	409,3	-49,3	-241,8	-49,0	-147,7	
	J	223,1	205,6	-276,4	242,1	289,5	20,3	-115,2	-17,4	-125,4	
	J	-307,8	-232,5	-216,9	297,2	230,1	127,0	-419,1	30,4	-124,0	
	A	-595,6	45,6	-239,5	199,3	213,1	-404,5	-208,9	-29,4	-171,3	
	S	673,0	382,8	-191,2	230,7	340,7	271,8	-198,5	-4,0	-159,1	
	O	115,5	395,4	-98,5	-131,9	328,2	51,6	-255,9	-29,4	-143,9	
	N	131,2	164,6	-270,5	214,8	533,7	-105,2	-236,5	-29,5	-140,2	
	D	86,2	156,6	-170,3	-85,5	406,5	190,0	-282,9	-18,8	-109,5	
1978	J	-146,7	138,3	-376,1	88,8	573,8	-27,6	-379,9	-58,6	-105,4	
	F	428,9	146,5	55,3	96,1	439,6	-135,5	-28,1	-61,7	-83,4	
	M	338,6	500,8	-143,2	7,6	428,1	61,7	-327,0	-45,0	-144,4	
	A	387,6	146,5	92,0	2,3	280,1	50,8	-58,5	-44,9	-80,8	
	M	147,7	262,3	-165,2	35,6	397,2	-20,3	-143,0	-126,2	-92,7	
	J	297,9	222,0	-40,7	267,1	344,8	-30,7	-214,1	-62,6	-87,9	
	J	-428,6	-130,1	-45,3	-59,6	185,0	50,5	-280,0	-40,1	-108,9	
	A	-101,9	119,7	-212,5	287,0	223,7	-224,6	-76,5	-83,6	-135,1	
	S		475,2	-59,8				-158,9	-11,6	-87,3	
		<b>EXTRA-EC TRADE (EUR 9)</b>					<b>COMMERCE EXTRA-CE (EUR 9)</b>				
		<b>Trade balance <sup>1)</sup></b>					<b>Balance commerciale <sup>1)</sup></b>				
1976	III	-4 795,2	2 272,2	-1 064,8	-1 015,9	-1 385,7	-929,9	-2 201,6	-100,7	-368,7	
	IV	-4 730,9	2 449,2	-1 504,7	-1 290,1	-1 524,7	-499,8	-1 839,6	-112,3	-408,9	
1977	I	-5 247,1	2 173,3	-1 610,1	-1 118,3	-2 280,8	-644,4	-1 181,5	-200,0	-385,3	
	II	-3 013,2	2 870,3	-857,0	-890,5	-1 774,9	-557,7	-1 310,1	-163,9	-339,4	
	III	-199,1	2 812,8	-777,2	-396,4	-1 239,5	-442,7	196,7	-60,3	-292,6	
	IV	1 181,5	3 912,8	-397,3	-264,8	-1 428,2	-367,1	9,3	-113,4	-169,8	
1978	I	-2 505,6	2 599,6	-1 093,1	-565,9	-1 590,5	-439,1	-973,8	-128,1	-314,7	
	II	-451,2	3 365,5	-462,6	-90,4	-1 539,9	-450,0	-956,6	-135,2	-182,0	
	III		3 268,4	-479,6				-1 081,9	-104,1	-227,5	
1977	M	-723,1	1 072,0	-177,1	-390,4	-570,9	-197,0	-287,2	-53,9	-118,7	
	J	-1 239,0	881,4	-260,5	-160,3	-612,3	-143,8	-740,6	-51,9	-151,1	
	J	151,7	904,7	-119,9	-17,8	-405,8	-79,9	25,7	-54,1	-101,2	
	A	-172,1	907,2	-440,3	57,4	-393,1	-303,4	116,5	-19,4	-96,2	
	S	-291,7	1 001,0	-217,0	-437,6	-439,1	-40,1	-39,3	-29,6	-89,9	
	O	455,3	1 433,0	-24,1	324,7	-449,8	-64,2	-40,3	-29,0	-45,6	
	N	-36,6	1 012,6	-458,0	32,0	-511,3	-138,8	100,5	-5,6	-67,9	
	D	835,1	1 478,4	82,8	23,2	-445,6	127,8	-105,1	-16,7	-54,0	
1978	J	-1 558,0	593,4	-445,3	-203,8	-590,7	138,1	-555,6	-52,0	-165,8	
	F	-598,3	868,6	-362,7	-171,6	-521,2	-215,8	-93,7	-41,5	-60,2	
	M	-435,5	1 143,1	-286,5	-190,8	-477,5	-161,9	-329,7	-34,4	-97,9	
	A	252,3	1 127,3	-299,6	8,8	-524,8	-98,5	-139,8	-28,0	-72,6	
	M	-1 220,9	919,7	-330,5	-313,7	-548,6	-240,8	-562,2	-59,5	-85,4	
	J	506,0	1 318,7	70,5	214,7	-467,1	-100,3	-559,5	-48,7	-22,2	
	J	-146,8	805,8	130,6	-291,8	-487,3	-30,9	-159,3	-29,5	-84,4	
	A	-656,4	1 092,7	-393,0	318,8	-537,6	-358,6	-355,4	-44,6	-91,7	
	S		1 372,3	-209,7				-442,7	-30,8	-54,8	

1) - = Import surplus.

1) - = Excédent d'importations.

INTRA-EC TRADE 2)

value in Mio EUA

Origin Origine	Period Période	Importing countries - Pays importateur									
		EUR 9	Deutsch- land	France	Italia	Nederland	Belg.-Lux.	United Kingdom	Ireland	Danmark	
Deutschland	1976 III	9 576,1		2 581,4	1 600,9	2 042,8	1 660,3	1 045,1	62,9	582,6	
	IV	11 480,9		3 032,7	1 977,4	2 600,4	1 983,8	1 178,9	70,1	637,6	
	1977 I	10 899,8		2 908,6	1 660,1	2 366,6	1 978,2	1 344,7	80,4	560,5	
	II	11 154,4		2 967,2	1 852,1	2 452,1	1 986,1	1 262,9	78,4	555,6	
	III	10 182,7		2 586,7	1 467,6	2 353,2	1 767,4	1 378,8	65,3	563,7	
	IV	11 881,2		2 961,9	2 005,4	2 643,6	2 130,4	1 472,3	69,0	598,6	
	1978 I	11 556,9		2 973,3	1 554,1	2 634,5	2 158,5	1 578,8	83,6	574,2	
	II	12 207,4		3 175,8	1 833,1	2 646,1	2 208,6	1 655,4	93,1	595,2	
	III			2 727,2				1 623,3	90,2	592,3	
	1977 M	3 713,6		980,1	650,6	771,1	648,6	450,7	26,0	185,8	
	J	3 737,7		1 030,7	565,6	844,6	693,6	390,7	24,5	187,9	
	J	3 282,5		904,2	519,4	695,6	479,8	498,8	22,9	161,7	
	A	3 147,2		688,7	438,3	793,4	596,4	405,4	23,3	201,8	
	S	3 737,6		994,1	509,7	863,9	672,4	475,1	23,0	199,3	
	O	3 988,8		968,4	654,8	912,2	759,6	469,2	24,7	199,9	
	N	3 801,0		1 001,9	537,3	859,9	670,2	495,7	25,2	210,7	
	D	4 089,3		992,0	807,7	873,6	686,9	513,3	23,5	192,2	
	1978 J	3 639,2		943,9	477,6	817,1	668,7	529,9	28,3	173,8	
	F	3 633,5		917,1	471,3	841,3	703,1	482,2	27,1	191,4	
	M	4 275,9		1 111,4	605,8	978,3	778,1	566,5	28,3	207,6	
	A	4 014,8		1 027,9	626,6	930,7	713,6	491,3	29,6	195,1	
	M	3 995,3		1 028,5	669,1	828,7	700,7	547,1	30,8	130,5	
	J	4 200,9		1 119,5	535,7	902,4	775,7	624,3	32,8	210,5	
	J	3 740,9		950,2	683,6	754,4	596,1	554,0	29,7	172,8	
	A	3 360,6		741,1	403,6	845,9	643,5	493,9	28,8	203,7	
	S			1 028,9				579,0	31,3	214,4	
	France	1976 III	5 894,1	2 185,8		1 195,3	529,5	1 137,4	715,1	33,2	97,9
		IV	7 147,5	2 534,3		1 582,6	707,2	1 381,3	783,3	39,1	119,7
		1977 I	7 327,6	2 591,9		1 439,6	704,5	1 492,2	918,8	57,8	122,7
		II	7 514,8	2 585,8		1 550,9	713,9	1 443,5	1 030,1	67,3	123,4
III		6 671,6	2 412,1		1 165,0	662,7	1 205,9	1 051,7	50,3	123,7	
IV		7 830,1	2 780,2		1 636,5	724,9	1 482,6	1 047,1	39,7	119,1	
1978 I		7 700,0	2 739,9		1 300,9	809,0	1 529,1	1 138,6	63,4	119,2	
II		8 421,1	2 891,1		1 714,6	832,5	1 615,3	1 155,0	76,0	136,8	
III			2 482,7					1 166,7	53,8	112,4	
1977 M		2 484,9	885,2		530,0	214,7	436,9	350,2	25,5	42,4	
J		2 548,7	857,6		469,9	261,2	524,9	372,7	20,9	41,5	
J		2 325,4	886,3		426,4	217,6	358,7	374,3	23,7	38,5	
A		1 944,4	653,6		335,6	203,9	373,7	317,2	16,5	43,9	
S		2 404,1	873,2		402,8	241,1	467,2	364,3	14,1	41,4	
O		2 616,6	903,8		549,4	243,7	502,5	364,1	14,3	38,8	
N		2 502,1	919,5		450,2	240,5	474,8	363,7	13,8	39,6	
D		2 693,6	957,4		633,1	246,5	485,9	318,4	12,2	40,0	
1978 J		2 363,1	875,3		349,4	243,6	469,3	364,1	20,9	40,5	
F		2 503,5	904,4		428,7	272,5	495,4	345,5	21,2	35,7	
M		2 824,5	961,4		523,3	293,5	554,6	427,6	21,3	42,8	
A		2 825,8	991,8		592,5	296,4	529,3	352,1	18,8	45,0	
M	2 688,2	862,3		603,7	265,3	507,8	370,9	32,1	46,1		
J	2 887,9	1 037,3		516,8	271,1	558,7	432,9	25,3	45,6		
J	2 662,6	906,9		560,3	237,4	458,7	441,8	19,6	37,9		
A	2 097,7	710,9		423,5	201,7	373,5	334,5	17,1	36,4		
S		865,4					380,7	17,3	38,3		

2) On basis of import.



TAB. 4

ÉVOLUTION DU COMMERCE DE LA CE  
INTRA- ET EXTRA-CEÉCHANGES INTRA-CE <sup>2)</sup>

valeurs en Mio UCE

Origin Origine	Period Période	Importing countries - Pays importateur									
		EUR 9	Deutsch- land	France	Italia	Nederland	Belg.-Lux.	United Kingdom	Ireland	Danmark	
Italia	1976 III	4 234,9	1 781,7	1 268,4		307,0	314,8	462,8	23,1	77,1	
	IV	4 469,9	1 806,4	1 400,9		345,0	328,6	477,3	26,2	85,6	
	1977 I	4 619,4	1 806,4	1 454,2		347,2	357,7	543,0	34,5	76,5	
	II	4 967,2	1 980,1	1 569,8		352,4	366,2	582,0	31,8	84,8	
	III	4 844,4	2 045,0	1 381,6		336,7	341,1	610,0	28,4	101,6	
	IV	4 974,2	2 040,5	1 506,4		355,3	339,1	608,1	29,4	95,3	
	1978 I	5 152,1	2 022,2	1 534,0		383,5	383,6	707,6	29,8	91,4	
	II	5 596,7	2 324,2	1 681,8		383,9	365,4	705,5	39,3	96,6	
	III		2 296,5	1 530,9				698,3	40,8	98,3	
	1977 A	1 567,7	615,4	490,3		124,0	114,4	186,3	10,2	27,3	
	M	1 638,1	662,3	512,8		106,3	112,2	205,3	11,6	27,6	
	J	1 761,7	702,4	566,7		122,1	139,7	190,9	10,0	30,0	
	J	1 770,3	758,0	509,6		118,7	108,8	233,3	11,5	30,4	
	A	1 485,9	637,1	383,4		108,1	118,5	190,3	12,4	36,2	
	S	1 589,6	650,8	488,9		109,8	112,5	184,6	8,2	34,6	
	O	1 731,6	707,7	516,2		135,1	123,9	207,6	8,6	32,5	
	N	1 650,3	660,0	509,4		115,7	104,9	215,0	9,4	35,8	
	D	1 592,7	672,5	481,6		104,5	107,5	188,4	11,8	26,5	
	1978 J	1 614,7	643,0	467,1		119,5	120,0	222,7	12,0	30,3	
	F	1 656,2	680,6	479,5		117,6	119,8	219,7	9,7	29,2	
	M	1 878,7	699,5	586,4		146,7	141,5	264,6	8,1	31,9	
	A	1 774,8	753,5	523,4		137,3	119,1	203,2	8,6	29,7	
	M	1 819,5	717,1	562,7		121,5	115,5	251,5	16,2	35,0	
	J	1 999,2	853,6	596,0		125,4	125,8	252,3	14,4	31,7	
	J	1 964,0	804,9	608,0		126,6	121,9	261,6	14,0	27,0	
	A	1 692,5	763,8	398,8		127,8	130,2	221,7	16,7	33,5	
	S		727,5	523,5				216,2	10,6	32,2	
	Nederland	1976 III	5 880,9	2 637,0	791,6	419,8		1 259,8	592,0	29,3	151,4
		IV	7 001,8	2 917,5	998,4	550,7		1 598,3	738,3	32,1	166,5
		1977 I	7 302,3	2 976,2	1 010,0	450,1		1 630,6	1 007,7	40,6	187,1
II		7 200,6	3 076,1	962,7	437,1		1 567,3	959,6	38,9	158,8	
III		6 288,5	2 827,3	829,6	329,5		1 255,6	856,1	47,5	143,0	
IV		7 408,9	3 198,0	968,5	511,8		1 594,0	946,4	37,3	153,0	
1978 I		7 256,5	3 203,9	1 070,4	415,5		1 518,4	842,2	44,0	162,2	
II		7 294,8	3 280,5	1 025,4	444,8		1 543,6	787,2	46,0	167,4	
III			2 947,8	856,9				778,7	43,7	145,1	
1977 M		2 832,1	1 004,7	315,5	153,6		496,9	343,1	13,5	55,8	
J		2 448,9	1 054,4	336,5	134,7		458,3	313,9	11,2	49,9	
J		1 930,0	903,7	261,4	115,2		319,5	289,8	10,1	30,3	
A		2 134,8	933,4	249,8	102,6		501,5	287,5	9,1	50,9	
S		2 144,0	990,3	318,4	111,7		359,3	285,9	18,3	60,2	
O		2 251,1	1 005,3	308,8	164,6		373,7	322,2	17,8	58,7	
N		2 369,4	1 096,9	331,6	145,0		416,5	308,0	18,0	53,3	
D		2 421,6	1 096,5	328,1	200,9		417,3	325,6	12,7	40,5	
1978 J		2 366,7	1 079,3	352,9	134,9		431,0	293,6	17,5	57,4	
F		2 162,1	1 010,9	324,6	132,4		382,7	256,5	12,4	42,4	
M		2 464,1	1 114,5	392,9	148,3		437,6	294,1	14,1	62,6	
A		2 346,8	1 124,4	339,6	157,1		402,1	257,5	12,6	53,5	
M		2 252,9	1 041,6	337,7	153,5		391,6	259,4	16,0	53,1	
J		2 392,2	1 114,8	348,1	133,6		443,3	274,4	17,1	60,9	
J		2 022,5	931,0	291,3	151,1		324,2	271,9	14,8	38,2	
A		2 075,6	983,1	249,2	101,3		430,8	235,3	14,2	61,8	
S			1 034,8	312,7				269,3	14,8	46,9	

<sup>2)</sup> Sur la base des importations.

INTRA-EC TRADE <sup>2)</sup>

value in Mio EUA

Origin Origine	Period Période	Importing countries - Pays importateur								
		EUR 9	Deutsch- land	France	Italia	Nederland	Belg.-Lux.	United Kingdom	Ireland	Danmark
Belg.-Lux.	1976 III	4 903,0	1 676,0	1 236,1	319,9	1 168,5		371,1	17,1	114,3
	IV	5 865,5	1 807,4	1 506,8	462,6	1 509,6		437,3	19,4	122,4
	1977 I	5 570,0	1 876,0	1 490,6	388,9	1 057,0		625,0	19,0	113,4
	II	5 863,8	1 943,5	1 493,8	356,9	1 292,0		650,3	23,2	104,1
	III	5 051,3	1 754,3	1 165,3	278,7	1 113,7		604,9	21,9	112,6
	IV	5 831,6	1 960,4	1 401,5	369,2	1 271,7		683,4	26,5	118,7
	1978 I	5 497,8	1 932,3	1 467,9	291,2	1 078,6		593,6	31,8	102,3
	II	6 162,9	2 119,1	1 562,8	360,2	1 429,8		559,5	30,0	101,6
	III		1 917,1	1 290,6				536,5	23,8	102,1
	1977 M	1 895,1	628,4	462,2	121,9	406,3		241,1	7,8	27,3
	J	2 030,2	678,2	549,2	102,5	446,4		206,5	8,1	39,1
	J	1 662,5	584,7	393,2	106,6	303,3		233,2	6,3	35,2
	A	1 528,1	525,6	285,3	81,3	442,2		151,0	6,2	36,6
	S	1 863,6	644,3	486,8	90,7	372,7		221,0	7,5	40,5
	O	1 898,9	638,3	465,1	117,5	393,8		237,4	8,5	38,4
	N	1 899,2	642,5	462,4	105,1	412,2		231,0	10,5	35,5
	D	2 040,1	680,1	474,2	145,7	466,4		220,1	11,0	42,7
	1978 J	1 707,3	589,5	457,7	80,3	340,0		194,1	12,9	32,8
	F	1 801,8	632,7	474,6	94,1	372,4		184,4	9,4	34,2
	M	1 990,2	711,6	534,8	117,0	366,8		215,0	9,5	35,4
	A	2 011,8	712,7	491,4	131,6	462,0		169,8	9,7	34,7
	M	1 999,6	631,7	497,3	126,8	513,9		190,1	10,0	29,8
	J	2 128,4	774,9	574,3	101,5	428,1		202,5	10,2	36,9
	J	1 784,4	502,7	440,5	126,0	393,8		184,2	8,6	28,6
	A	1 563,1	621,3	315,6	79,9	364,3		137,9	6,9	37,1
	S		693,8	529,6				202,0	8,4	35,6
	United Kingdom	1976 III	3 469,7	767,4	657,5	332,2	545,5	479,4		427,8
IV		4 095,1	872,4	765,4	406,0	670,1	582,8		491,0	307,4
1977 I		4 136,3	882,3	807,2	358,4	604,2	631,4		537,3	315,5
II		4 490,9	952,3	781,6	418,8	725,3	755,8		546,1	310,9
III		4 522,3	1 084,9	788,8	332,1	698,1	678,3		624,0	316,2
IV		4 704,7	1 112,6	847,6	426,8	652,5	686,5		652,4	326,3
1978 I		4 842,4	1 086,0	891,0	375,5	646,1	802,7		697,2	343,8
II		5 159,4	1 198,6	895,9	429,1	731,5	816,0		770,9	317,3
III			1 200,7	914,5					757,2	298,8
1977 M		1 560,4	300,1	257,2	149,3	261,9	284,9		198,7	108,2
J		1 515,2	321,4	280,5	127,8	270,4	229,9		181,3	103,9
J		1 462,2	353,8	260,9	107,8	245,6	213,3		182,9	98,0
A		1 464,8	351,4	227,9	101,2	253,8	241,0		187,7	101,8
S		1 560,9	379,8	300,0	123,2	198,9	230,0		212,3	116,8
O		1 537,0	362,8	262,7	148,2	221,6	210,4		230,0	101,3
N		1 620,0	348,7	296,7	110,5	212,2	275,8		254,7	121,4
D		1 585,2	401,5	288,2	167,0	219,9	191,1		207,8	109,7
1978 J		1 583,5	353,7	290,3	113,9	209,8	275,1		237,7	103,0
F		1 512,8	343,5	265,6	120,3	203,1	236,2		226,1	118,0
M		1 748,5	389,3	335,1	141,5	233,5	289,3		233,9	126,0
A		1 640,8	378,1	303,7	145,0	226,8	249,9		236,8	100,5
M		1 825,7	416,9	295,5	158,0	256,6	290,8		293,0	115,0
J		1 678,3	403,4	296,5	125,8	247,5	262,9		240,7	101,4
J		1 597,7	404,4	270,5	150,0	225,1	210,6		246,4	90,7
A		1 552,6	369,3	231,6	97,9	214,4	290,2		247,0	102,3
S			427,2	310,7					263,1	106,0

<sup>2)</sup> On basis of import.

TAB. 4

ÉVOLUTION DU COMMERCE DE LA CE  
INTRA- ET EXTRA-CE

## ÉCHANGES INTRA-CE 2)

valeurs en Mio UCE

Origin Origine	Period Période	Importing countries - Pays importateur										
		EUR 9	Deutsch- land	France	Italia	Nederland	Belg.-Lux.	United Kingdom	Ireland	Danmark		
Ireland	1976	III	524,9	62,7	35,0	16,3	31,4	28,6	347,0		3,8	
		IV	640,2	81,1	44,7	13,0	53,7	33,7	407,1		6,8	
	1977	I	661,3	71,9	44,4	18,6	50,5	24,0	446,0		6,1	
		II	697,9	81,9	56,5	22,0	41,1	35,8	454,3		6,3	
		III	788,3	88,3	80,1	15,5	53,2	37,3	507,8		6,1	
		IV	861,6	102,5	72,2	22,3	49,1	33,7	553,4		28,3	
	1978	I	795,8	82,2	76,4	14,7	39,0	35,2	542,7		5,6	
		II	846,6	93,5	97,4	24,6	44,8	47,8	531,0		7,5	
		III		85,8	113,7				505,4		10,3	
	1977	M	254,5	26,1	19,0	8,0	13,7	9,5	176,1		2,1	
		J	243,0	31,0	24,1	5,6	17,8	14,7	147,6		2,3	
		J	254,9	30,9	24,7	4,7	26,1	13,5	153,4		1,6	
		A	250,1	24,7	23,7	5,4	12,2	13,7	168,2		2,2	
		S	287,0	32,7	31,7	5,3	14,9	9,9	190,1		2,4	
		O	302,4	30,6	24,4	7,0	15,4	12,3	188,5		24,1	
		N	279,6	35,1	25,5	7,4	13,6	10,1	185,5		2,2	
		D	280,1	36,8	22,3	7,8	19,9	11,0	180,5		1,8	
		1978	J	258,8	26,5	24,2	5,5	12,9	11,1	176,8		1,8
			F	235,5	26,4	26,4	3,9	11,7	11,6	153,8		1,6
			M	300,4	29,4	25,7	5,3	14,4	12,5	211,0		2,2
			A	280,7	30,1	25,3	8,2	12,5	8,9	193,8		1,7
	M		281,3	29,1	31,0	7,9	14,8	16,5	178,7		3,3	
	J		292,4	34,2	41,2	8,4	17,5	22,1	166,6		2,4	
	J		280,9	28,1	38,5	6,4	26,2	15,1	164,3		2,2	
	S		265,6	25,4	33,9	5,2	22,3	17,3	156,0		5,6	
				32,3	41,8			193,7		2,3		
	Danmark	1976	III	853,7	290,0	85,1	91,4	69,3	33,0	276,3	8,8	
			IV	942,1	366,2	93,5	84,3	71,0	39,7	281,0	6,5	
		1977	I	922,2	314,5	99,8	94,8	69,8	40,7	292,5	10,1	
			II	962,7	301,8	95,1	115,9	74,6	40,6	325,4	9,4	
			III	924,3	324,0	84,9	81,3	77,8	40,3	308,8	7,2	
			IV	1 075,6	421,5	99,7	114,9	77,4	42,2	313,9	5,9	
1978		I	1 073,2	386,7	111,0	96,4	73,3	45,4	351,5	8,9		
		II	1 163,4	409,8	112,5	114,3	89,5	47,5	379,1	10,7		
		III		376,7	91,5				320,6	10,2		
1977		M	321,5	92,3	29,7	40,7	24,2	13,3	118,3	2,9		
		J	334,6	117,2	33,2	35,0	27,5	13,6	105,1	3,0		
		J	296,8	101,4	26,0	29,4	23,6	11,1	102,6	2,7		
		A	289,8	101,4	25,3	23,5	26,2	15,1	96,5	1,8		
		S	337,7	121,3	33,6	28,3	28,0	14,2	110,1	2,2		
		O	358,4	141,5	33,8	33,5	26,1	13,9	106,9	2,7		
		N	348,3	131,2	32,5	33,4	27,3	13,4	108,0	2,5		
		D	370,7	148,9	33,4	47,6	24,4	14,4	100,1	1,9		
		1978	J	346,1	124,9	38,6	32,9	22,4	13,4	110,9	3,0	
			F	330,9	126,9	34,1	31,0	23,3	16,2	96,7	2,8	
M			395,6	135,0	38,3	32,6	27,7	15,6	143,3	3,1		
A			396,3	152,4	38,8	33,8	29,7	14,4	123,5	3,7		
M			388,4	128,3	38,0	43,4	30,0	15,8	129,1	3,7		
J			379,7	129,2	35,7	37,1	29,8	16,8	127,9	3,3		
J			329,0	113,1	27,7	46,0	26,0	10,7	101,3	4,1		
S			326,5	115,7	27,9	33,1	26,8	15,1	104,9	3,0		
			148,1	35,5				113,0	3,2			

2) Sur la base des importations.

TRENDS IN EC TRADE  
major areas

TAB. 5

value in Mio EUA

Period Période	EUR 9	Deutsch- land	France	Italia	Nederland	Belg.-Lux.	United Kingdom	Ireland	Danmark	
<b>CLASS 1 COUNTRIES</b>					<b>PAYS DE LA CLASSE 1</b>					
<b>import</b>										
1976	III	18 554,2	5 091,4	2 738,8	2 061,0	1 685,7	1 267,3	4 617,8	188,7	903,5
	IV	21 472,1	6 134,0	3 298,5	2 624,1	1 981,1	1 373,0	4 744,2	184,1	1 133,1
1977	I	20 346,6	5 426,0	3 366,5	2 235,4	1 894,4	1 334,4	4 723,5	228,0	1 128,5
	II	21 678,4	5 607,1	3 335,3	2 430,6	1 991,6	1 494,4	5 540,7	228,2	1 050,5
	III	19 013,2	5 650,6	2 715,0	2 023,0	1 760,0	1 230,7	4 500,4	175,7	957,8
	IV	21 191,2	6 238,8	3 208,0	2 386,7	1 884,7	1 398,4	4 854,8	192,3	1 027,5
1978	I	21 761,6	6 033,5	3 345,0	1 975,6	1 931,8	1 416,5	5 808,9	208,4	1 042,0
	II	23 987,1	6 492,9	3 619,7	2 514,3	2 040,0	1 457,4	6 593,2	247,7	1 021,8
	III		6 040,9	3 104,3				5 703,2	229,0	971,4
1977	M	7 012,1	1 826,0	1 058,4	890,1	623,5	462,2	1 740,4	80,4	331,2
	J	7 871,6	2 007,3	1 168,1	775,7	724,2	547,8	2 178,9	71,8	397,8
	J	6 405,8	1 932,1	902,6	713,5	545,1	357,7	1 617,0	82,3	255,5
	A	5 986,7	1 801,3	839,3	590,4	604,6	418,6	1 330,0	61,2	341,4
	S	6 620,0	1 918,3	973,4	718,1	610,2	424,6	1 557,9	60,2	357,3
	O	6 698,0	1 932,1	1 009,5	774,1	605,7	452,9	1 555,6	52,8	315,4
	N	6 947,9	2 076,2	1 084,6	684,7	672,2	410,9	1 621,2	58,1	339,9
	D	7 472,4	2 233,2	1 113,5	922,2	611,7	466,3	1 711,4	46,8	367,2
1978	J	7 115,0	1 955,1	1 070,4	551,5	674,6	465,7	1 962,0	72,9	362,9
	F	6 878,0	1 971,3	1 014,1	725,9	586,3	443,8	1 733,7	65,8	337,3
	M	7 766,9	2 109,6	1 260,0	699,8	671,2	493,4	2 110,9	69,4	352,5
	A	7 391,9	2 196,2	1 191,3	783,9	638,9	451,5	1 735,5	68,2	326,4
	M	8 148,2	1 997,4	1 209,3	889,0	702,5	484,8	2 419,0	97,6	348,7
	J	8 431,2	2 299,9	1 218,8	840,2	698,9	492,4	2 453,5	81,8	345,9
	J	7 147,5	2 013,7	1 028,7	887,6	611,1	399,4	1 871,0	75,0	261,1
	A	6 917,2	1 926,7	987,4	558,3	626,9	448,2	1 953,7	75,0	341,0
	S		2 101,8	1 081,5				1 936,9	79,3	371,9
<b>export</b>										
1976	III	18 235,6	7 081,4	2 326,8	2 111,7	1 283,3	938,0	3 633,9	112,8	747,7
	IV	21 084,5	8 203,5	2 820,2	2 506,0	1 533,3	1 172,7	3 817,3	115,1	916,5
1977	I	20 267,8	7 609,3	2 749,9	2 172,8	1 364,5	1 172,3	4 149,5	113,0	936,4
	II	21 573,9	8 048,6	2 998,1	2 543,4	1 344,5	1 248,1	4 411,2	123,1	856,9
	III	21 183,7	8 023,1	2 755,8	2 413,5	1 427,0	1 121,8	4 515,5	130,0	797,1
	IV	22 604,5	8 995,9	3 032,4	2 686,0	1 375,0	1 206,9	4 280,8	160,6	866,9
1978	I	20 867,3	7 971,3	2 825,6	2 119,3	1 363,8	1 171,9	4 460,9	133,9	820,6
	II	22 638,1	8 596,2	3 200,8	2 669,0	1 324,8	1 164,2	4 634,7	153,3	894,9
	III		8 422,4	2 859,1				4 460,7	146,7	783,4
1977	M	7 301,9	2 714,6	1 007,0	854,2	462,9	385,7	1 566,6	39,9	270,9
	J	7 386,9	2 716,9	1 038,4	889,9	439,6	461,7	1 485,0	43,3	312,2
	J	7 144,4	2 622,9	1 020,1	862,4	439,9	361,3	1 593,6	41,1	203,0
	A	6 611,1	2 583,7	772,4	783,5	481,4	291,1	1 359,2	45,4	294,3
	S	7 382,8	2 817,1	963,5	767,1	505,8	453,1	1 522,0	54,9	299,4
	O	7 365,6	2 987,6	998,9	753,1	462,0	421,6	1 416,2	46,0	280,3
	N	7 379,2	2 931,1	948,7	857,5	491,5	348,4	1 455,1	54,3	292,5
	D	7 835,4	3 081,6	1 084,3	1 067,2	422,8	418,4	1 416,5	50,3	294,3
1978	J	6 484,5	2 407,1	880,5	612,4	461,6	390,6	1 435,6	40,6	256,2
	F	6 824,6	2 607,7	864,9	718,5	430,6	341,2	1 536,9	41,8	283,1
	M	7 513,0	2 963,0	1 097,2	789,7	472,0	389,6	1 486,5	51,3	281,7
	A	7 415,9	2 920,3	998,8	858,1	434,2	359,3	1 512,4	46,0	286,8
	M	7 192,3	2 588,2	989,2	910,2	414,5	378,4	1 573,4	53,8	284,8
	J	8 024,2	3 088,5	1 213,6	899,1	476,3	414,7	1 554,8	53,6	323,7
	J	7 066,6	2 588,9	1 072,9	872,3	383,1	369,4	1 538,5	56,8	184,7
	A	6 730,7	2 714,8	733,1	729,6	417,3	292,2	1 511,0	37,3	295,4
	S		3 121,7	1 050,6				1 416,5	52,4	303,6

TAB. 5

ÉVOLUTION DU COMMERCE DE LA CE  
avec les principales zones

valeurs en Mio UCE

Period Période		EUR 9	Deutsch- land	France	Italia	Nederland	Belg.-Lux.	United Kingdom	Ireland	Danmark	
		<b>EFTA 1)</b>					<b>AELE 1)</b>				
<b>import</b>											
1976	III	5 525,6	1 734,0	741,6	534,5	394,4	326,8	1 193,2	35,4	565,8	
	IV	6 358,1	2 024,1	858,3	742,6	493,3	344,4	1 138,1	36,4	720,9	
1977	I	6 835,2	2 106,4	1 011,2	613,6	485,4	355,2	1 398,8	55,2	809,3	
	II	7 002,2	2 079,8	867,8	681,0	512,5	366,3	1 742,4	53,9	698,5	
	III	6 459,2	2 318,6	712,8	597,0	518,1	338,6	1 298,7	37,1	638,3	
	IV	7 685,2	2 614,0	880,7	766,4	607,9	453,5	1 599,9	49,8	713,1	
1978	I	7 601,0	2 594,1	966,7	602,1	546,3	438,6	1 665,0	53,3	734,8	
	II	8 804,5	2 792,9	1 006,2	796,3	578,2	434,1	2 418,7	61,8	716,3	
	III		2 660,7	831,8				1 502,3	55,0	634,8	
1977	M	2 161,2	669,5	271,6	239,7	160,0	102,0	477,8	18,5	222,1	
	J	2 682,2	713,1	291,8	226,2	184,7	142,7	858,6	19,2	246,0	
	J	2 122,6	812,8	254,7	210,6	155,8	93,4	424,9	16,4	154,1	
	A	1 948,0	717,0	194,4	152,1	166,5	108,4	366,3	12,6	230,6	
	S	2 377,3	789,4	263,8	234,3	195,8	120,5	509,8	13,4	250,2	
	O	2 462,8	831,4	259,2	256,7	193,8	121,3	567,5	13,7	219,2	
	N	2 526,5	869,9	303,5	217,7	225,1	136,5	519,9	17,9	236,0	
	D	2 660,1	913,5	317,8	290,3	189,6	156,1	521,8	13,0	258,4	
1978	J	2 410,2	791,0	307,6	150,0	169,8	143,8	565,0	18,4	264,4	
	F	2 493,6	862,5	290,7	246,9	172,4	141,4	528,1	16,5	235,1	
	M	2 710,1	942,5	368,3	205,8	204,4	150,4	574,0	18,3	246,3	
	A	2 644,7	953,5	316,3	252,3	199,2	152,3	528,1	17,5	225,3	
	M	2 958,1	848,2	333,0	283,2	181,3	136,1	923,8	20,5	230,9	
	J	3 202,9	990,6	357,0	260,3	197,9	142,9	970,8	23,6	259,8	
	J	2 433,6	895,8	289,7	283,7	172,2	124,1	494,3	17,1	156,6	
	A	2 144,7	804,1	219,0	159,5	157,9	115,0	457,5	16,6	215,0	
	S		961,3	319,9				560,4	21,5	268,0	
<b>export</b>											
1976	III	7 700,1	3 452,1	926,1	721,1	591,3	397,8	1 097,0	21,7	493,1	
	IV	9 167,2	4 066,6	1 056,4	829,9	705,6	512,5	1 344,0	27,0	626,2	
1977	I	9 353,0	4 028,6	1 161,9	765,1	602,7	539,5	1 563,8	27,1	664,3	
	II	9 500,4	3 943,5	1 202,1	894,9	589,0	544,3	1 699,3	28,7	598,5	
	III	9 325,9	3 987,1	1 040,7	900,2	668,5	475,5	1 680,2	24,0	549,6	
	IV	10 085,5	4 542,6	1 111,1	943,0	643,8	549,3	1 639,3	40,8	615,6	
1978	I	9 231,9	3 951,9	1 042,8	757,6	650,3	502,7	1 739,3	28,2	559,1	
	II	9 867,1	4 268,8	1 182,5	923,7	601,8	512,0	1 735,9	29,4	613,0	
	III		4 114,3	1 050,6				1 619,4	27,6	519,2	
1977	M	3 250,1	1 349,9	443,4	306,1	195,8	162,9	599,0	8,3	184,6	
	J	3 150,4	1 297,4	376,5	312,7	194,5	193,1	549,0	11,9	215,3	
	J	3 189,0	1 256,7	401,9	335,9	216,2	149,5	694,3	8,0	126,4	
	A	2 847,6	1 283,7	272,2	267,3	221,0	126,2	450,1	17,0	210,2	
	S	3 281,6	1 446,7	366,9	296,8	231,5	196,2	522,3	8,9	212,4	
	O	3 452,9	1 564,5	375,0	273,5	220,6	184,1	615,7	10,8	208,7	
	N	3 260,2	1 474,5	363,3	296,4	219,5	166,9	521,4	9,2	209,0	
	D	3 355,8	1 502,7	373,1	370,5	203,6	192,7	504,0	11,0	198,2	
1978	J	2 892,0	1 208,5	319,9	207,5	219,4	169,1	577,7	8,0	181,9	
	F	3 089,7	1 297,5	338,7	263,9	221,3	151,3	617,3	9,0	190,8	
	M	3 229,9	1 448,8	383,5	286,6	209,7	158,3	545,1	11,2	186,6	
	A	3 328,4	1 499,2	375,7	301,2	207,4	154,9	579,7	10,2	200,0	
	M	3 182,7	1 280,2	371,3	315,3	192,4	170,5	643,0	9,6	200,4	
	J	3 353,1	1 490,2	435,7	306,5	202,1	181,1	515,0	9,6	212,8	
	J	2 899,8	1 209,3	378,1	308,4	153,4	146,8	582,2	11,7	109,8	
	A	3 011,8	1 354,0	271,2	263,0	203,5	134,7	573,9	6,7	204,7	
	S		1 552,9	400,0				467,6	9,1	204,9	

1) Inclutings from 1977 onwards to 1.1.1977.

TRENDS IN EC TRADE  
major areas

TAB. 5

value in Mio EUA

Period Période		EUR 9	Deutsch- land	France	Italia	Nederland	Belg.-Lux.	United Kingdom	Ireland	Danmark	
		<b>UNITED STATES</b>					<b>ÉTATS-UNIS</b>				
		<b>import</b>									
1976	III	6 013,2	1 397,8	973,4	727,6	823,2	468,1	1 404,6	88,9	129,6	
	IV	7 281,6	1 878,4	1 153,8	952,7	944,2	550,9	1 533,4	89,1	179,1	
1977	I	6 641,5	1 504,9	1 129,7	723,0	924,2	536,2	1 527,0	114,8	181,9	
	II	7 096,0	1 626,3	1 196,5	818,3	958,9	617,8	1 591,6	104,9	181,7	
	III	5 886,0	1 385,3	955,6	645,5	765,8	471,7	1 418,9	92,1	151,0	
	IV	6 056,0	1 548,9	1 007,8	692,5	761,7	513,2	1 298,9	80,5	152,6	
1978	I	6 708,3	1 467,5	1 126,8	610,9	840,0	522,0	1 883,9	93,6	163,6	
	II	7 161,2	1 646,0	1 186,3	743,8	890,3	531,3	1 910,7	103,2	149,6	
	III		1 443,9	1 144,8				1 711,6	106,5	136,5	
1977	M	2 354,4	535,4	380,5	312,8	307,0	201,3	521,2	36,9	59,5	
	J	2 536,9	598,3	418,6	260,1	344,7	217,1	593,1	28,3	76,7	
	J	2 003,3	473,3	297,8	237,0	236,4	135,7	515,8	44,8	62,4	
	A	1 952,6	467,6	311,8	204,9	274,5	167,6	450,0	29,4	44,8	
	S	1 942,4	444,7	346,0	203,4	254,9	163,6	455,5	31,7	42,6	
	O	1 992,3	467,0	347,4	220,2	249,4	190,5	434,5	25,3	58,0	
	N	1 938,7	511,5	308,0	198,3	263,7	143,3	448,5	23,3	42,1	
	D	2 097,6	571,4	352,5	272,1	252,5	164,3	417,6	17,8	49,4	
1978	J	2 285,0	503,5	372,9	189,0	330,9	173,3	627,6	32,7	55,1	
	F	2 046,4	473,1	335,4	205,4	244,0	155,7	551,1	30,4	51,3	
	M	2 366,3	491,0	418,7	216,9	264,4	184,7	702,8	30,5	57,1	
	A	2 228,0	556,1	407,7	215,4	263,7	145,8	566,4	28,7	44,2	
	M	2 442,0	486,9	387,9	265,3	309,1	192,5	694,4	42,0	64,0	
	J	2 483,1	603,1	390,5	263,0	317,4	184,8	650,9	32,5	41,1	
	J	2 115,0	470,5	334,0	262,5	276,0	149,0	541,7	34,4	47,0	
	A	2 357,4	492,1	444,5	227,0	292,5	178,9	630,3	40,0	52,1	
	S		481,6	366,5				576,2	32,2	37,1	
		<b>export</b>									
1976	III	4 051,5	1 270,0	528,8	543,6	273,5	243,4	1 032,7	51,9	107,5	
	IV	4 555,1	1 459,8	680,9	612,8	311,7	317,7	993,6	52,7	125,9	
1977	I	4 452,4	1 396,5	561,9	585,0	311,9	317,8	1 091,8	48,2	139,3	
	II	5 090,9	1 706,7	689,9	667,7	326,8	367,9	1 155,8	54,4	121,8	
	III	5 454,5	1 789,0	789,2	643,4	364,7	352,4	1 328,9	67,0	119,9	
	IV	5 541,1	1 987,5	818,8	733,1	309,0	353,4	1 141,7	67,9	129,6	
1978	I	5 371,3	1 829,1	799,8	619,9	310,6	377,1	1 230,2	66,5	138,2	
	II	5 817,6	1 970,3	853,2	779,5	340,9	346,2	1 320,5	75,6	131,4	
	III		1 912,3	840,1				1 320,5	68,6	120,8	
1977	M	1 676,7	550,5	215,1	213,0	122,2	115,6	397,8	18,0	44,5	
	J	1 835,0	602,4	260,2	243,8	98,9	141,4	425,4	18,8	44,0	
	J	1 660,6	540,3	255,7	217,9	99,2	108,3	389,2	19,8	30,1	
	A	1 767,2	583,6	257,7	224,5	129,0	91,2	419,1	17,0	45,1	
	S	2 006,6	664,9	275,8	201,0	136,4	147,9	504,0	31,9	44,6	
	O	1 716,9	627,0	265,5	187,9	104,1	136,5	339,9	21,2	34,9	
	N	1 836,7	673,0	254,5	243,7	116,7	94,9	386,6	25,5	41,7	
	D	1 977,8	687,9	298,6	299,0	88,2	113,5	416,4	21,1	52,9	
1978	J	1 664,6	554,9	251,0	170,4	106,9	126,4	392,2	22,2	40,5	
	F	1 744,2	620,6	229,4	215,9	82,8	109,4	419,9	20,2	46,0	
	M	1 945,1	654,9	319,3	234,0	121,1	123,5	416,6	24,0	51,7	
	A	1 857,4	637,1	274,8	256,5	105,2	106,1	416,2	21,5	40,1	
	M	1 792,2	559,6	265,3	268,2	95,9	109,6	424,2	28,5	41,0	
	J	2 163,6	773,5	313,2	254,2	139,7	128,0	479,0	25,7	50,2	
	J	1 968,1	662,7	315,2	273,4	96,3	136,3	427,9	26,2	30,3	
	A	1 691,8	584,1	221,0	225,8	92,6	82,8	423,4	16,8	45,2	
	S		665,6	304,5				469,9	25,3	45,3	

TAB. 5

ÉVOLUTION DU COMMERCE DE LA CE  
avec les principales zones

valeurs en Mio UCE

Period Période		EUR 9	Deutsch- land	France	Italia	Nederland	Belg.-Lux.	United Kingdom	Ireland	Danmark
<b>CLASS 2 COUNTRIES</b>										
<b>PAYS DE LA CLASSE 2</b>										
<b>import</b>										
1976	III	17 822,0	4 273,9	3 674,2	2 724,7	2 077,7	1 352,1	3 303,7	73,7	342,1
	IV	19 329,5	4 572,7	4 220,1	3 215,4	2 401,1	1 269,2	3 168,9	86,2	396,1
1977	I	20 045,9	4 623,2	4 319,9	2 971,2	2 904,6	1 406,6	3 289,3	120,5	410,6
	II	19 061,9	4 426,1	4 102,3	3 308,9	2 249,9	1 337,9	3 177,1	113,2	346,3
	III	18 008,6	4 460,1	3 921,1	2 894,7	2 136,3	1 298,1	2 887,3	88,9	322,1
	IV	18 073,7	4 423,9	4 073,8	3 025,0	2 202,4	1 292,6	2 637,8	120,9	297,4
1978	I	17 985,4	4 204,4	3 942,7	2 648,2	2 265,8	1 288,3	3 264,3	106,2	265,5
	II	17 059,0	4 125,8	3 783,4	2 803,7	2 012,4	1 257,2	2 689,0	108,7	278,7
	III		4 152,0	3 506,8				3 301,1	85,2	272,4
1977	M	6 362,6	1 428,5	1 296,1	1 142,0	741,7	422,9	1 185,6	33,6	112,1
	J	6 536,8	1 559,0	1 464,4	1 121,2	737,8	443,0	1 045,5	40,9	125,0
	J	5 882,2	1 464,2	1 364,1	861,2	705,5	383,2	954,8	32,2	116,9
	A	6 007,1	1 581,8	1 306,4	902,8	654,4	475,4	956,4	26,4	103,4
	S	6 136,7	1 414,3	1 251,3	1 132,6	776,3	435,1	985,3	41,3	100,4
	O	5 928,4	1 458,3	1 285,5	987,8	744,9	410,1	900,9	39,3	101,6
	N	5 882,9	1 453,9	1 403,0	902,9	739,3	401,6	850,2	22,2	109,8
	D	6 252,1	1 512,2	1 385,1	1 128,2	726,8	472,3	901,1	38,5	88,0
1978	J	6 102,2	1 429,7	1 308,8	802,8	846,2	413,2	1 169,7	40,5	91,1
	F	5 719,8	1 309,3	1 253,4	815,9	727,0	417,1	1 079,1	31,3	86,7
	M	6 163,0	1 466,4	1 380,1	1 030,5	691,3	455,2	1 018,2	34,3	87,0
	A	5 624,5	1 373,9	1 294,3	892,3	714,2	389,6	849,7	24,9	85,8
	M	5 996,2	1 391,0	1 305,7	1 137,3	652,3	438,4	928,7	44,9	97,9
	J	5 442,0	1 361,1	1 182,1	772,2	646,7	420,7	925,7	39,1	94,3
	J	5 714,1	1 365,5	1 169,1	993,8	691,7	367,2	1 024,8	25,1	76,9
	A	5 817,0	1 405,9	1 169,6	802,0	750,3	498,3	1 055,0	33,3	102,6
	S		1 381,0	1 162,5				1 059,1	27,1	93,3
<b>export</b>										
1976	III	12 951,2	3 950,1	2 918,3	1 683,3	946,4	641,1	2 527,9	61,5	222,6
	IV	14 501,1	4 340,3	3 046,8	2 101,4	1 170,1	830,0	2 691,5	62,4	258,5
1977	I	13 978,2	3 950,2	3 136,8	1 876,0	972,0	838,6	2 881,0	62,0	261,4
	II	15 404,8	4 329,3	3 404,8	2 221,6	989,0	929,7	3 178,6	75,2	276,6
	III	15 044,6	4 337,7	3 081,0	2 065,9	1 075,2	893,4	3 253,6	85,1	252,7
	IV	17 363,6	4 993,3	3 841,6	2 469,1	1 099,2	1 032,1	3 537,4	81,9	309,0
1978	I	15 625,6	4 332,1	3 392,5	1 866,9	1 097,9	1 001,9	3 637,2	75,7	221,5
	II	16 935,6	4 622,7	3 642,5	2 528,8	1 054,8	977,8	3 743,2	84,0	281,7
	III		4 572,7	3 250,5				3 599,0	87,3	316,0
1977	M	5 039,8	1 389,9	1 102,2	754,8	304,8	276,6	1 101,2	29,4	81,0
	J	5 594,9	1 596,1	1 285,4	825,8	355,8	344,7	1 074,4	21,3	91,5
	J	5 107,1	1 491,3	1 077,3	739,6	341,9	281,8	1 059,7	27,7	87,9
	A	5 011,8	1 501,0	960,2	705,0	322,2	274,6	1 135,9	29,8	83,2
	S	4 910,4	1 346,2	1 044,3	620,7	412,1	335,8	1 042,4	26,8	82,1
	O	5 646,6	1 676,3	1 279,5	724,5	380,9	342,5	1 125,9	22,8	94,1
	N	5 402,7	1 479,1	1 135,5	762,4	356,0	322,5	1 214,5	31,5	101,2
	D	6 330,0	1 845,9	1 425,5	975,1	395,8	348,2	1 194,7	27,5	117,2
1978	J	5 030,5	1 403,0	1 083,5	529,3	422,4	326,3	1 175,1	27,0	63,9
	F	4 943,8	1 343,8	1 062,8	639,5	313,2	282,0	1 206,8	21,2	74,4
	M	5 616,5	1 587,5	1 245,3	699,2	361,7	357,0	1 255,0	27,4	83,4
	A	5 506,6	1 538,4	1 159,8	820,4	357,8	334,2	1 189,1	27,0	79,8
	M	5 491,0	1 478,6	1 175,8	837,5	343,9	285,0	1 246,3	33,7	90,2
	J	5 932,4	1 605,9	1 307,5	869,2	353,3	346,6	1 314,1	23,3	112,5
	J	5 573,8	1 483,1	1 231,8	802,1	380,5	334,8	1 222,3	26,3	91,9
	A	5 139,8	1 529,1	1 017,3	646,6	354,8	253,8	1 213,0	32,8	92,5
	S		1 561,1	999,0				1 191,1	27,7	130,7

TRENDS IN EC TRADE  
major areas

TAB. 5

value in Mio EUA

Period Période	EUR 9	Deutsch- land	France	Italia	Nederland	Belg.-Lux.	United Kingdom	Ireland	Danmark		
		<b>ACP (53)</b>					<b>ACP (53)</b>				
		<b>import</b>									
1976	III	2 579,8	549,3	614,8	213,3	347,8	252,7	550,2	14,3	37,3	
	IV	2 876,8	629,7	717,2	271,5	399,6	286,3	507,1	13,7	51,7	
1977	I	3 168,1	631,9	818,8	293,9	528,3	261,8	572,3	17,9	43,2	
	II	3 266,0	696,2	939,4	298,9	428,0	261,8	562,2	23,3	56,2	
	III	3 035,2	648,6	768,8	245,8	444,2	249,2	634,1	18,0	26,6	
	IV	3 000,5	772,7	752,8	267,0	440,3	224,4	480,8	23,8	38,7	
1978	I	3 028,6	646,6	746,8	232,6	507,6	238,8	604,4	28,4	23,3	
	II	2 917,0	684,6	765,7	225,4	424,6	237,9	531,0	26,6	21,3	
	III		661,1	688,1				621,4	23,4	27,9	
1977	M	1 147,5	226,0	315,9	108,5	163,6	105,4	194,1	7,1	26,9	
	J	1 053,5	243,0	330,5	91,2	120,4	79,2	168,4	7,5	13,3	
	J	1 102,8	221,3	263,4	82,0	196,2	102,2	223,4	3,7	10,6	
	A	987,2	224,5	251,6	72,8	118,1	79,8	221,4	8,9	10,0	
	S	942,2	202,8	253,8	91,8	129,8	63,6	184,6	7,2	8,5	
	O	925,5	239,6	239,1	79,5	132,6	77,6	146,0	5,3	5,7	
	N	1 024,5	251,5	261,8	90,3	169,1	42,4	187,5	4,4	17,5	
	D	1 057,3	282,0	251,9	96,7	138,9	102,6	165,6	9,0	10,6	
1978	J	990,4	223,6	260,3	71,5	183,0	70,6	166,7	5,7	8,9	
	F	996,6	203,5	236,9	75,6	139,8	92,8	226,9	15,0	6,0	
	M	1 041,7	219,5	249,8	85,6	184,9	75,4	210,3	7,7	8,5	
	A	1 011,2	241,7	259,0	84,3	163,1	79,7	169,6	7,7	6,2	
	M	959,1	225,9	256,3	76,8	137,8	63,6	178,7	10,5	9,6	
	J	940,3	217,1	250,3	64,1	123,4	90,3	181,3	8,4	5,5	
	J	925,6	198,1	256,0	84,7	144,9	55,2	171,5	6,8	8,3	
	A	981,7	237,9	244,8	68,8	139,8	81,2	189,8	10,4	9,1	
	S		238,0	186,8				200,4	6,4	11,3	
		<b>export</b>									
1976	III	2 435,2	456,9	749,5	193,0	221,1	133,3	631,1	12,7	37,5	
	IV	2 847,2	613,6	806,4	248,1	293,8	160,6	661,8	15,0	47,8	
1977	I	2 912,9	590,9	899,9	252,7	229,6	172,5	702,5	15,9	48,7	
	II	3 042,7	538,3	968,6	316,4	224,8	148,0	780,6	21,1	45,1	
	III	2 984,0	592,0	875,8	280,4	213,4	155,8	809,2	21,1	36,2	
	IV	3 523,8	804,8	950,1	348,2	279,6	179,6	892,5	18,5	50,5	
1978	I	3 204,2	645,5	881,5	241,3	252,2	163,5	961,5	18,9	39,7	
	II	3 250,4	562,1	929,4	311,8	218,3	199,3	964,8	19,3	45,5	
	III		582,0	851,7				883,8	17,0	55,3	
1977	M	1 066,7	181,3	363,8	102,9	76,0	48,1	268,5	7,9	18,1	
	J	1 036,4	176,7	326,1	123,7	78,6	48,0	263,3	5,4	14,6	
	J	1 006,3	206,3	280,4	104,7	60,1	51,6	282,2	8,1	13,1	
	A	998,8	196,2	290,9	100,4	68,5	56,1	266,6	6,7	13,4	
	S	975,0	189,7	304,5	75,2	84,8	47,9	257,2	5,7	9,8	
	O	1 214,6	300,8	321,1	106,7	101,2	59,4	306,6	4,2	14,6	
	N	1 055,6	216,1	272,8	105,5	81,1	57,4	297,7	7,6	17,5	
	D	1 250,0	286,3	355,9	135,0	97,4	60,0	290,2	6,7	18,4	
1978	J	1 060,2	210,1	276,0	67,1	121,9	55,3	317,0	5,1	7,9	
	F	1 032,8	202,1	268,1	87,8	66,6	51,5	338,1	5,0	13,6	
	M	1 111,1	233,7	337,1	86,7	63,2	55,9	307,5	8,7	18,5	
	A	1 095,7	203,6	284,9	105,6	89,9	65,2	324,2	7,0	15,4	
	M	1 044,1	158,8	306,5	107,1	57,3	58,9	338,3	6,9	10,4	
	J	1 111,2	199,9	338,2	98,9	71,4	73,2	304,2	5,4	20,1	
	J	1 089,3	177,5	336,0	94,9	73,7	58,5	322,8	6,2	19,8	
	A	962,6	205,8	250,0	88,3	65,9	38,7	296,9	4,8	12,3	
	S		198,9	265,4				285,4	6,0	23,2	



TAB. 5

ÉVOLUTION DU COMMERCE DE LA CE  
avec les principales zones

valeurs en Mio UCE

Period Période		EUR 9	Deutsch- land	France	Italia	Nederland	Belg.-Lux.	United Kingdom	Ireland	Danmark	
		<b>EASTERN EUROPE 2)</b>					<b>EUROPE ORIENTALE 2)</b>				
		<b>import</b>									
1976	III	2 886,0	951,0	450,2	577,1	195,1	124,4	426,2	21,3	140,5	
	IV	3 082,2	1 025,4	452,3	689,0	233,9	128,2	384,9	21,2	147,2	
1977	I	2 620,8	859,3	416,1	494,1	188,4	138,6	386,8	24,9	112,7	
	II	3 002,1	920,7	488,4	533,6	247,9	179,2	463,4	21,8	147,3	
	III	3 196,7	988,7	493,8	600,3	259,4	162,3	528,3	26,7	137,1	
	IV	3 428,7	1 209,3	546,3	658,7	220,9	156,6	485,8	29,3	121,8	
1978	I	2 809,2	1 027,6	476,6	376,0	210,6	172,2	406,3	26,9	113,1	
	II	3 046,2	1 035,0	488,8	557,0	223,3	158,2	431,3	17,9	134,8	
	III		1 157,5	505,7				467,6	28,1	127,3	
1977	M	991,0	299,6	154,4	182,4	91,5	49,8	157,8	9,7	46,0	
	J	1 089,1	319,4	190,9	180,8	93,9	70,2	172,7	4,7	56,6	
	J	1 084,9	349,4	150,8	238,8	83,2	54,1	160,5	11,0	37,1	
	A	1 028,1	311,4	180,9	167,3	86,1	49,5	178,5	6,9	47,4	
	S	1 100,7	328,2	162,0	193,9	90,1	54,3	209,7	10,5	52,1	
	O	1 115,6	361,7	168,0	230,9	73,5	46,2	190,9	5,1	39,3	
	N	1 134,8	403,0	192,1	193,4	79,8	57,0	151,8	10,3	47,4	
	D	1 195,2	445,3	186,2	233,6	68,0	52,6	164,7	9,2	35,6	
1978	J	990,8	377,9	162,5	124,6	70,7	61,6	139,3	7,5	446,7	
	F	863,0	287,1	165,9	113,3	67,7	47,4	146,3	9,3	26,1	
	M	954,2	362,5	148,2	138,3	72,2	61,7	121,5	9,8	40,1	
	A	957,6	351,9	158,7	168,9	71,7	46,4	108,5	7,1	44,5	
	M	1 032,7	312,4	156,0	232,8	76,1	60,4	146,7	5,8	42,6	
	J	1 065,2	370,9	174,1	155,0	75,3	51,1	184,8	6,0	48,0	
	J	1 144,5	400,4	171,4	274,1	62,4	47,2	138,9	11,9	38,2	
	A	990,8	356,4	144,0	139,7	75,4	37,9	178,4	7,1	51,8	
	S		400,5	190,6				163,6	9,0	37,4	
		<b>export</b>									
1976	III	3 044,1	1 431,7	521,7	439,8	153,5	184,8	258,1	4,4	50,0	
	IV	3 443,7	1 551,7	622,0	519,3	195,5	213,6	258,1	5,0	78,6	
1977	I	3 210,4	1 418,7	622,2	456,0	180,9	182,9	288,8	4,4	56,6	
	II	3 311,4	1 318,6	691,4	517,3	183,0	187,7	338,1	8,9	66,5	
	III	3 234,3	1 433,2	539,7	502,1	179,8	149,4	362,0	6,4	61,8	
	IV	3 467,9	1 656,1	588,0	540,4	176,6	149,6	285,8	6,1	65,3	
1978	I	2 991,2	1 362,5	481,1	348,0	178,1	163,4	404,1	7,3	46,8	
	II	3 492,6	1 611,7	608,5	479,2	178,9	173,5	361,6	9,4	69,6	
	III		1 446,7	535,4				322,4	6,7	48,9	
1977	M	1 155,3	468,9	225,3	175,4	62,8	55,0	145,4	2,7	19,8	
	J	1 108,2	424,0	249,1	174,3	57,2	70,1	103,6	4,2	25,8	
	J	1 130,7	505,4	216,6	162,6	53,5	51,6	119,4	3,1	18,4	
	A	1 034,0	473,2	152,1	181,7	64,8	48,2	92,3	1,6	20,1	
	S	1 066,0	455,1	171,3	157,5	61,4	49,0	146,8	1,8	23,2	
	O	1 013,2	468,6	169,6	156,8	54,9	49,8	90,6	1,7	21,1	
	N	1 030,0	501,6	151,6	163,5	58,1	36,9	98,3	1,2	18,6	
	D	1 424,0	688,7	265,6	218,4	63,6	61,3	97,7	3,1	25,5	
1978	J	953,0	488,0	136,3	100,9	51,4	53,3	107,6	1,6	13,9	
	F	906,2	419,2	152,7	98,6	58,8	38,2	120,3	3,7	14,7	
	M	1 124,8	455,1	191,7	148,5	68,1	67,1	174,3	2,0	18,2	
	A	1 107,7	522,1	189,6	144,6	50,6	60,2	118,8	2,1	19,7	
	M	1 097,3	496,1	181,3	163,8	65,7	46,2	118,5	3,0	22,7	
	J	1 286,3	593,6	237,7	170,7	62,6	65,0	125,3	4,3	27,2	
	J	1 036,0	461,0	187,9	158,4	55,6	44,2	110,8	1,8	16,2	
	A	995,1	476,9	163,5	126,3	60,6	43,7	104,0	2,2	17,9	
	S		509,2	184,0				108,1	2,7	14,8	

2) Refer to note 4 of Table 1.

2) Voir note 4 du tableau 1.

TRADE OF THE EC  
by countries of origin and destination

TAB. 6

import

JAN.-AUG. 1978		EUR-9		EUR-6		Deutschland		France		Italia		Origine		Code
Code	Origin	1 000 EUA	Indices 78/77	1 000 UCE	Indices 78/77	1 000 EUA	Indices 78/77	1 000 UCE	Indices 78/77	1 000 UCE	Indices 78/77	1 000 UCE	Indices 78/77	Code
	GRAND TOTAL	233.678.012	104	181.692.318	103	61.806.582	107	41.969.315	102	26.474.571	98	MONDE		
	INTRA-EC (EUR-9)	119.210.882	108			31.147.983	110	21.311.952	107	11.833.800	102	INTRA-CE (EUR-9)		
	EXTRA-EC (EUR-9)	115.467.130	101			30.658.699	104	20.557.363	98	14.640.771	99	EXTRA-CE (EUR-9)		
	CLASS 1	59.817.242	110	40.347.519	107	16.465.598	112	8.982.313	109	5.934.018	99	CLASSE 1		
	EEPA	28.896.529	117	19.980.149	117	7.284.162	124	3.484.162	107	1.840.889	111	AELE		
	OTH. WEST. EUROPE	6.320.057	110	5.402.004	110	2.129.673	113	1.554.347	108	924.346	104	AUT. EUR. OCCID.		
	USA AND CANADA	20.930.042	102	14.119.915	98	4.517.104	97	3.392.045	104	2.130.315	93	USA ET CANADA		
	OTHERS CLASS 1	11.570.874	112	6.845.451	105	2.733.272	108	1.551.759	109	1.038.468	92	AUT. CLASSE 1		
	CLASS 2	46.677.622	92	37.557.673	91	11.101.275	97	10.071.959	91	7.247.435	90	CLASSE 2		
	ACP (53)	28.849.260	92	6.220.971	92	11.787.125	100	2.011.747	99	611.487	82	ACP (53)		
	DOM	217.765	102	194.923	110	7.283	194	176.050	107	8.246	139	DOM		
	TOM	200.961	72	102.444	54	21.796	50	25.847	44	10.066	81	TOM		
	OTHERS CLASS 2	38.409.496	92	31.039.938	91	9.303.071	91	7.830.315	92	6.617.636	91	AUT. CLASSE 2		
	CLASS 3	8.792.121	104	7.007.938	105	3.042.920	116	1.410.724	103	1.449.622	94	CLASSE 3		
	EASTERN EUROPE	7.984.844	103	6.433.729	105	3.058.725	116	1.288.577	104	1.346.298	94	EUROPE ORIENTALE		
	OTHERS CLASS 3	717.277	107	574.209	109	223.194	112	130.147	96	103.324	100	AUT. CLASSE 3		
	MISCELLANEOUS	270.169	56	163.389	142	48.940	86	92.365	289	9.706	115	DIVERS NON CLASSE		
	EUROPE	153.512.052	109	122.421.684	108	43.182.901	113	26.631.038	106	15.245.333	103	EUROPE		
	AFRICA	16.328.016	101	12.361.565	93	3.947.478	98	3.458.901	95	1.112.415	100	AFRIQUE		
	AMERICA	28.064.619	131	19.835.904	93	6.918.139	98	4.459.110	102	3.118.843	91	AMERIQUE		
	ASIA	33.391.781	94	25.578.757	94	7.239.714	123	6.846.318	92	4.611.233	92	ASIE		
	OCEANIA	2.201.664	91	1.321.045	84	470.207	95	381.581	79	234.305	79	OCEANIE		
001	FRANCE	20.890.932	102	17.313.039	102	7.248.132	108	3.790.563	103	3.489.624	107	FRANCE		001
002	BELGIUM-LUXEMBOURG	18.041.193	103	13.205.836	105	5.274.722	107	2.640.406	106	851.085	101	BELGIQUE-LUXB.		002
003	NETHERLANDS	18.778.936	101	16.093.912	104	5.397.285	106	6.644.790	91	1.112.415	101	PELLEGRAS		003
004	F.R.G. OF GERMANY	30.050.923	108	26.785.738	106	10.474.773	102	7.844.296	105	4.472.956	100	R.F. D'ALLEMAGNE		004
005	ITALY	14.410.178	112	12.161.098	111	5.915.291	114	4.220.707	108			ITALIE		005
006	UNITED KINGDOM	13.162.997	114	10.342.728	112	3.058.221	120	2.290.919	110	1.052.233	107	ROYAUME-UNI		006
007	IRELAND	2.180.006	117	773.491	124	229.196	109	245.398	164	50.880	100	IRLANDE		007
008	DENMARK	2.895.807	117	1.929.931	118	1.025.146	125	279.463	114	289.740	110	DANEMARK		008
024	ICELAND	104.897	111	46.358	106	25.717	117	3.222	99	9.786	160	ISLANDE		024
025	FAROE ISLANDS	51.099	110	16.162	114	3.759	236	7.677	145	4.321	61	ILES FEROE		025
028	NORWAY	3.762.555	149	1.767.479	148	1.045.674	173	320.929	124	73.001	98	NORVEGE		028
032	SWEDEN	3.397.781	107	3.080.597	103	1.264.273	106	6.644.790	91	363.862	125	SUEDE		032
036	FINLAND	1.908.904	106	988.934	108	474.773	102	190.938	114	74.748	114	FINLANDE		036
038	SWITZERLAND	5.881.407	123	4.882.845	120	2.345.917	128	964.579	104	772.684	114	SUISSE		038
040	AUSTRIA	3.166.735	116	2.744.477	116	1.747.931	121	736.715	142	474.735	95	AUTRICHE		040
042	PORTUGAL	771.989	116	469.464	123	179.514	118	123.089	126	172.073	143	PORTUGAL		042
047	SPAIN	3.430.297	114	2.845.017	113	879.714	123	1.736.699	111	336.507	108	ESPAGNE		047
043	ANDORRA	2.310	93	2.310	95	242	475	1.836	93	255	88	ANDORRA		043
044	GIBRALTAR	2.466	87	535	27	17	15	97	41	399	25	GIBRALTAR		044
045	VATICAN CITY STATE	287	84	213	66	132	57	21	140	39	57	CITE DU VATICAN		045
046	MALTA	129.543	128	91.957	135	57.481	123	5.129	179	4.821	90	MALTE		046
048	YUGOSLAVIA	1.352.263	131	997.294	101	470.997	103	84.823	86	330.823	111	YOUgoslavIE		048
050	GREECE	1.998.984	112	942.719	112	574.256	116	141.461	106	150.987	111	GRECE		050
052	TURKEY	552.739	101	465.851	99	217.295	105	76.608	124	96.194	74	TURQUIE		052
056	SOVIET UNION	3.910.273	103	3.087.399	106	1.300.834	132	595.149	96	721.044	96	UNION SOVIETIQUE		056
058	GERMAN DEM. REP.	4.064.137	110	2.72.814	113	2.050.650	102	108.432	178	48.358	103	REP. DEM. ALLEMANDE		058
060	POLAND	1.458.518	105	1.245.508	101	329.731	107	292.222	109	206.293	103	POLONIE		060
062	CZECHOSLOVAKIA	690.108	100	608.108	102	329.731	107	292.222	109	206.293	103	TCHECOSLOVAQUIE		062
064	HUNGARY	614.716	103	553.312	103	300.851	101	60.534	95	129.931	112	HONGRIE		064
066	ROMANIA	709.653	107	649.957	103	229.696	112	126.576	116	119.092	93	ROUMANIE		066
068	BULGARIA	181.139	137	159.968	105	72.780	104	30.443	133	39.298	88	BULGARIE		068
070	ALBANIA	14.132	71	13.905	70	7.684	113	1.450	75	6.593	55	ALBANIE		070
202	CANARY ISLANDS	117.930	101	48.255	97	11.403	125	4.655	119	710	121	ILES CANARIES		202
204	MOROCCO	565.954	93	514.383	103	100.737	169	287.746	105	41.058	69	MAROC		204
205	CEUTA AND MELILLA	35	13	23	21	2	25	325				CEUTA ET MELILLA		205
208	ALGERIA	1.318.201	92	1.281.860	94	599.191	93	402.043	86	231.347	73	ALGERIE		208
212	TUNISIA	1.950.984	91	942.719	90	177.822	119	91.428	79	78.391	73	TUNISIE		212
216	LIBYA	2.141.393	93	2.012.149	93	913.599	68	190.628	121	790.567	94	LIBYE		216
220	EGYPT	558.992	122	497.659	137	272.644	150	49.515	106	314.677	106	EGYPTE		220
224	SUDAN	137.093	86	119.272	86	21.883	65	43.536	101	46.176	86	SOU DAN		224
228	MAURITANIA	59.437	62	52.059	63	6.068	65	4.536	68	14.852	75	MAURITANIE		228
232	MALI	490.271	92	38.792	90	3.921	198	20.820	92	17.171	67	MALI		232
236	UPPER VOLTA	18.603	73	8.981	52	1.737	51	5.574	56	1.465	51	HAUTE-VOLTA		236
240	NIGER	80.448	124	80.375	125	76	22	78.667	124	588	198	NIGER		240
244	CHAD	12.120	76	11.867	45	4.064	41	6.598	59	1.063	43	TCHAD		244
247	REP. OF CAP. VERDE	418	516	328	475	346	74	122.867	75	6.22	36	REP. DU CAP-VERT		247
248	SENEGAL	168.522	71	149.946	75	8.346	74	122.867	75	6.22	36	SENEGAL		248
252	GAMBIA	1.342	86	1.406	102	162	257	8.152	87	2.066	194	GAMBIE		252
257	GUINEA BISSAU	1.342	38	700	22	36	100	266	8			GUINEE BISSAU		257
260	GUINEA	65.996	114	64.677	113	16.152	71	29.415	111	19.835	227	GUINEE		260
264	SIERRA LEONE	80.929	97	36.736	252	6.377	97	32.447	93	30.042	227	SIERRA LEONE		264
268	LIBERIA	253.524	97	236.948	103	121.858	113	32.888	113	30.042	66	LIBERIA		268
272	IVORY COAST	991.672	92	908.553	92	178.038	116	435.491	93	139.194	83	COTE-D'IVOIRE		272
276	GHANA	307.177	94	147.160	100	61.727	100	9.665	72	12.246	90	GHANA		276
280	TOGO	86.407	99	81.946	94	17.504	107	22.091	64	3.487	1			

import

JAN.-AUG. 1978		JAN.-AOUT 1978		Nederland		Belg.-Lux.		United Kingdom		Ireland		Danmark		Origine		Code
Code	Origin	1 000 UCE	Indices 78/77	1 000 EUA	Indices 78/77	1 000 UCE	Indices 78/77	1 000 UCE	Indices 78/77	1 000 UCE	Indices 78/77	1 000 UCE	Indices 78/77	Code	Code	
	GRAND TOTAL	26.991.099	102	24.540.651	105	40.855.456	110	3.690.542	119	7.449.696	97			MONDE		
	INTRA-EC (EUR-3)	15.410.191	102	16.901.896	108	15.200.407	109	2.699.898	129	3.704.655	103			INTRA-EC (EUR-3)		
	EXTRA-EC (EUR-9)	11.580.908	95	7.638.755	99	25.655.049	111	990.544	99	3.745.041	91			EXTRA-EC (EUR-9)		
	CLASS 1	5.206.964	103	3.758.656	104	16.197.306	123	607.153	101	2.665.264	96			CLASSE 1		
	EFTA	1.453.697	110	1.114.882	121	5.046.764	128	148.749	108	1.820.607	96			AELE		
	OTH. WEST. EUROPE	466.381	109	328.257	111	761.705	114	34.894	120	122.154	114			AUT. EUR. OCCID.		
	USA AND CANADA	2.472.849	95	1.607.692	98	6.960.745	114	301.640	91	448.442	88			USA ET CANADA		
	OTHERS CLASS 1	814.037	117	707.915	95	4.329.492	131	121.870	122	274.061	102			AUT. CLASSE 1		
	CLASS 2	5.720.064	88	3.416.940	95	8.123.011	97	273.354	94	773.584	74			CLASSE 2		
	ACP (53)	1.216.659	96	612.550	87	1.495.771	97	72.068	134	61.190	51			ACP (53)		
	DOM	834	751	513	30	2.358	27	2	12	18.482	89			DOM		
	TOM	16.883	139	952	137	26.894	111	806	18	3.817	272			TOM		
	OTHERS CLASS 2	4.485.688	86	2.803.225	97	6.528.988	98	200.478	86	640.095	77			AUT. CLASSE 2		
	CLASS 3	657.473	85	451.269	100	1.271.286	97	66.707	97	359.197	97			CLASSE 3		
	EASTERN EUROPE	571.398	94	419.710	99	63.766	98	63.766	99	379.894	98			EUROPE ORIENTALE		
	OTHERS CLASS 3	86.005	114	35.559	110	171.511	103	2.934	70	18.303	88			AUT. CLASSE 3		
	MISCELLANEOUS	482	20	11.896	80	63.439	20	43.341	99					DIVERS NON CLASSE		
	EUROPE	17.991.667	107	18.760.745	108	22.157.651	112	2.947.407	127	5.985.310	101			EUROPE		
	AFRICA	1.502.799	94	913.364	95	3.822.984	108	353.057	93	687.816	87			AFRIQUE		
	AMERICA	3.273.955	96	2.065.857	99	7.187.838	112	278.418	103	667.033	83			AMERIQUE		
	ASIA	4.203.691	87	2.658.601	99	6.777.315	102	846.986	105	19.462	91			ASIE		
	OCEANIA	102.510	116	132.442	68									OCEANIE		
001	FRANCE	2.083.437	113	3.983.985	109	3.071.398	116	174.441	107	370.055	109			FRANCE		001
002	BELGIUM-LUXEMBOURG	3.283.519	106			3.071.398	116	174.441	107	370.055	109			BELGIQUE-LUXBG.		002
003	NETHERLANDS			3.943.696	98	2.137.967	84	118.827	121	428.230	100			PAYS-BAS		003
004	F.R. OF GERMANY	6.858.318	109	5.610.168	111	4.281.887	122	235.604	115	1.547.694	105			R.F. D'ALLEMAGNE		004
005	ITALY	1.021.580	110	1.003.520	106	1.897.014	123	100.037	111	252.029	110			ITALIE		005
006	UNITED KINGDOM	1.816.397	99	2.124.958	115			1.965.114	135	855.155	104			ROYAUME-UNI		006
007	IRELAND	132.391	107	115.626	133	1.385.371	113			21.144	131			IRLANDE		007
008	DENMARK	215.549	111	120.093	112	939.146	115	26.730	112					DANEMARK		008
024	ICELAND	4.140	84	3.473	46	59.620	117			7.757	112			ISLANDE		024
025	FAROE ISLANDS	1.502.799	94	913.364	95	3.822.984	108	353.057	93	687.816	87			ILES FERDE		025
028	NORWAY	187.799	104	140.167	112	1.674.181	178	56.414	112	958.681	96			NORVEGE		028
030	SWEDEN	480.969	105	325.993	97	1.304.089	104	26.272	112	263.859	107			SUEDE		030
032	FINLAND	162.771	113	85.798	102	621.835	103	36.937	111	161.289	123			FINLANDE		032
036	SWITZERLAND	375.855	116	423.812	145	812.336	138	76.937	111	92.801	87			SUISSE		036
038	AUSTRIA	191.896	115	91.200	111	319.882	170	9.575	99	32.415	89			AUTRICHE		038
039	PORTUGAL	50.247	119	44.541	111	2.619	111	6.289	71	63.876	120			PORTUGAL		039
042	SPAIN	239.572	106	202.534	110	498.683	118	27.771	121					ESPAGNE		042
043	ANDORRA	14	127	20	12									ANDORRE		043
044	GIBRALTAR	13	217	20	12	1.927	232			1	50			GIBRALTAR		044
045	VATICAN CITY STATE	20	250											CITE DU VATICAN		045
046	WALTON	8.404	120	21.042	218	36.414	77	486	110	78	91			MALTE		046
048	YUGOSLAVIA	76.916	121	34.619	101	40.848	96	1.331	113	12.798	107			YUGOSLAVIE		048
050	GREECE	96.372	105	38.943	104	101.616	105	3.352	148	11.299	119			GRECE		050
052	TURKEY	45.029	117	30.725	100	74.462	125	4.646	96	7.780	67			TURQUIE		052
056	SOVIET UNION	226.442	89	243.939	98	638.717	89	22.764	88	161.393	102			UNION SOVIETIQUE		056
058	GERMAN DEM. REP.	62.095	116	53.929	111	94.634	107	4.921	110	33.771	110			REP. DEM. ALLEMANDE		058
060	POLAND	64.629	70	50.704	94	215.747	138	23.006	107	95.261	99			POLONE		060
062	CZECHOSLOVAKIA	61.821	100	27.842	102	84.192	91	10.400	120	23.836	90			TCHECOSLOVAQUIE		062
064	HUNGARY	48.331	117	13.665	85	46.214	107	1.168	64	14.022	78			HONGRIE		064
066	ROMANIA	96.895	112	15.790	96	52.700	93	1.237	57	5.757	96			ROUMANIE		066
068	BULGARIA	3.503	131	9.439	109	17.256	329	2.270	100	3.683	94			BULGARIE		068
070	ALBANIA	2.677	79	501	167					171	182			ALBANIE		070
202	CANARY ISLANDS	20.537	95	10.950	75	65.797	106	229	11	3.649	103			ILES CANARIES		202
204	MOROCCO	40.079	115	44.763	91	44.676	85	2.780	78	8.115	96			MAROC		204
208	CEUTA AND MELILLA													CEUTA ET MELILLA		208
212	ALGERIA	27.589	113	34.619	54	35.053	53	450	113	1.338	47			ALGERIE		212
216	TUNISIA	28.056	105	19.505	83	6.431	107	1.490	241	5.639	103			TUNISIE		216
220	LIBYA	108.272	134	9.083	76	128.645	92	586	8	586	8			LIBYE		220
224	EGYPT	24.800	100	31.023	89	67.862	77	189	28	3.282	128			EGYPTE		224
228	SUDAN	3.524	116	3.593	111	17.329	110	4.921	110	60	13			SOU DAN		228
232	MAURITANIA	6.610	224	3.699	35	17.329	58			50				MAURITANIE		232
236	MALI	3.838	82	272	100	4.005	95			1.784	118			MALI		236
240	UPPER VOLTA	201	20	4	7	7.079	105			2.543	171			HAUTE-VOLTA		240
244	NIGER	240	960	804	45	66	10			7	88			NIGER		244
248	CHAD	67	11	89	4	13	6							TCHAD		248
252	REP. OF CAPE VERDE	34	680	94	4	89	809							REP. DU CAP-VERT		252
256	SENEGAL	9.962	198	2.393	84	15.086	50	3.197	80	435	34			SENEGAL		256
260	GAMBIA	1.026	950			7.771	70	45	24	1	100			GAMBIE		260
264	GUINEA BISSAU	481	802			282	762			277	91			GUINEE BISSAU		264
268	GUINEA	27.331	174	1.787	851	43.960	143	135	76	780	490			GUINEE		268
272	SIERRA LEONE	27.412	113	24.748	153	14.271	57	227	59	2.078	37			SIERRA LEONE		272
276	LIBERIA	136.674	112	19.206	92	72.206	91	5.740	189	5.173	64			COTE-D'IVOIRE		276
280	IVORY COAST	58.969	116	4.553	67	138.990	48	17.594	109	3.433	68			GHANA		280
284	GHANA	34.380	122	4.484	99	3.343	NS			1.121	195			TOGO		284
288	TOGO	3.463	126		100	785	23			300						

TRADE OF THE EC  
by countries of origin and destination

TAB. 6

import

JAN.-AUG. 1978		EUR-9		EUR-6		Deutschland		France		Italia			
Code	Origin	1 000 EUA	Indices 78 77	1 000 UCE	Indices 78 77	1 000 EUA	Indices 78 77	1 000 UCE	Indices 78 77	1 000 EUA	Indices 78 77	Origine	Code
400	U.S. OF AMERICA	18.338.535	104	12.720.610	99	4.075.534	100	3.090.221	105	1.844.282	93	ETATS-UNIS	400
404	CANADA	2.591.507	90	1.399.305	89	441.573	179	301.874	96	286.033	91	CANADA	404
406	GREENLAND	29.939	94	10.732	100	7.245	179	2.202	51	182	15	GREENLAND	406
408	ST. PIERRE, MIQUELON	818	58	794	58	44	NS	636	240	96	9	ST. PIERRE, MIQUELON	408
412	MEXICO	248.175	86	198.528	82	105.556	111	43.350	75	21.779	48	MEXIQUE	412
413	BERMUDES	13.295	94	7.253	71	53.242	71	9.051	133	12.063	155	BERMUDES	413
416	GUATEMALA	167.811	89	151.920	90	79.366	79	6.649	79	42.561	183	GUATEMALA	416
421	BELIZE	16.311	107	529	98	402	134	19	21	211	211	BELIZE	421
424	HONDURAS	85.033	117	80.199	117	51.382	104	12.301	409	7.229	96	HONDURAS	424
428	EL SALVADOR	93.432	38	90.510	38	62.877	40	4.522	30	4.761	90	EL SALVADOR	428
43	NICARAGUA	93.566	83	90.053	80	53.242	71	9.051	133	12.063	155	NICARAGUA	432
436	COSTA RICA	128.657	115	128.218	114	70.518	136	7.240	178	16.552	104	COSTA RICA	436
440	PANAMA	76.004	82	71.930	80	40.145	92	3.037	100	17.656	53	PANAMA	440
444	PANAMA CANAL ZONE	69	25	46	18	33	110	30	5	3	3	CANAL PANAMA	444
448	CUBA	77.251	104	66.831	106	16.980	167	10.303	60	12.590	100	CUBA	448
452	HAITI	34.775	105	33.077	105	1.444	167	17.433	129	7.908	118	HAITI	452
453	BAHAMAS	239.331	226	191.297	271	138.434	268	2.607	51	16.219	NS	BAHAMAS	453
454	TURKS, CAICOS ISL.	1.143	NS	143	NS	NS	NS	137	NS	NS	NS	ILES TURKS, CAICOS	454
456	DOMINICAN REPUBLIC	39.606	32	34.205	83	4.988	80	5.562	65	6.500	60	REP. DOMINICAINE	456
457	VIRGIN ISLANDS US	112	7	38	5	46	13	NS	NS	11	NS	ILES VIERGES D. USA	457
459	GUADALOUPE	64.205	104	64.187	108	507	126	63.267	107	7.660	329	GUADALOUPE	459
463	MARTINIQUE	77.276	114	77.249	116	1.411	126	68.171	107	1.411	107	MARTINIQUE	463
464	CAYMAN ISLANDS	235	68	235	30	53	23	NS	NS	NS	NS	ILES CAYMAN	464
464	JAMAICA	94.167	105	7.597	142	5.163	158	770	338	143	50	JAMAICA	464
469	BARBADES	8.024	54	1.727	278	733	NS	160	46	39	68	LA BARBADE	469
471	WEST INDIES	42.111	100	1.997	87	888	225	649	105	5	88	INDES OCCIDENTALES	471
472	TRINIDAD, TOBAGO	69.043	101	30.144	80	15.374	135	5.403	119	3.313	154	TRINIDAD ET TOBAGO	472
473	GRENADA	9.062	113	3.229	99	1.913	111	249	67	150	52	GRENADA	473
476	NETHERL. ANTILLES	55.990	93	33.072	95	11.440	51	2.800	NS	4.744	114	ANTILLES NEERLAND.	476
480	COLOMBIA	549.919	111	496.682	113	312.315	102	37.047	104	15.368	110	COLOMBIE	480
484	VENEZUELA	385.855	111	313.381	113	84.909	124	48.279	98	115.034	102	VENEZUELA	484
488	GUYANA	60.597	116	22.082	156	6.912	121	5.403	119	3.313	154	GUYANA	488
492	SURINAM	72.809	115	53.798	120	8.407	58	6.886	130	5.774	398	SURINAM	492
496	FRENCH GUIANA	1.259	169	1.254	196	93	60	1.145	427	14	40	GUYANE FRANCAISE	496
500	EQUADOR	111.483	95	49.332	94	45.090	111	18.761	75	23.277	100	EQUATEUR	500
504	PERU	170.147	77	140.335	80	41.139	92	18.563	44	41.162	78	PEROU	504
508	BRAZIL	2.041.970	90	1.638.124	91	604.747	92	4.104.384	99	272.739	80	BRAZIL	508
512	CHILE	476.898	102	391.024	102	193.388	106	49.397	85	11	114	CHILE	512
516	BOLIVIA	71.278	81	36.638	77	11.465	78	11.487	75	1.776	86	BOLIVIE	516
520	PARAGUAY	64.138	80	52.947	77	24.863	74	10.495	72	10.932	86	PARAGUAY	520
524	URUGUAY	127.043	111	95.512	98	40.224	99	18.812	135	15.719	75	URUGUAY	524
528	ARGENTINA	1.220.105	102	1.005.533	99	348.772	112	168.167	111	224.347	75	ARGENTINE	528
529	FALKLAND ISL., DEP.	7.614	97	2.252	143	NS	NS	200	211	22	85	ILES FALKLAND, DEP.	529
609	CYPRUS	124.604	101	16.043	101	9.145	223	1.305	62	2.006	38	CHYPRE	609
604	LIBANON	19.840	78	15.826	75	5.581	95	2.524	80	4.898	126	LIBAN	604
608	SYRIA	340.958	82	328.860	82	79.937	172	101.059	80	123.513	73	SYRIE	608
612	IRAQ	2.782.254	99	2.245.460	90	6.850	68	1.046.342	98	798.479	92	IRAQ	612
616	IRAN	4.410.653	87	3.646.338	92	1.108.019	101	589.771	78	761.260	88	IRAN	616
624	ISRAEL	815.970	117	607.156	123	229.554	134	105.041	101	46.332	105	ISRAEL	624
628	JORDAN	8.956	132	6.205	105	2.483	112	984	59	1.868	153	JORDANIE	628
632	SAUDI ARABIA	6.758.692	99	5.770.795	79	772.232	68	2.191.970	91	1.208.052	71	ARABIE SAOUDITE	632
636	KUWAIT	1.851.626	99	1.113.894	89	116.229	129	137.946	59	465.915	128	KOWEIT	636
640	BAHRAIN	35.992	213	19.290	299	4.769	206	1.746	175	8.254	301	BAHREIN	640
644	QATAR	515.592	89	465.743	104	49.134	77	248.202	133	56.969	106	QATAR	644
647	UNITED ARAB EMIRAT	1.754.596	89	1.408.016	81	374.139	75	544.586	85	138.133	92	EMIRATS ARAB. UNIS	647
649	OMAN	135.566	128	87.614	111	25.514	207	5.316	13	16.421	NS	OMAN	649
652	NORTH YEMEN	1.032	156	1.036	161	76	76	NS	NS	NS	NS	YEMEN DU NORD	652
656	SOUTH YEMEN	10.939	150	10.659	157	346	16	250	6	9.907	NS	YEMEN DU SUD	656
660	AFGHANISTAN	45.104	66	26.411	62	18.720	70	2.122	29	3.746	67	AFGHANISTAN	660
662	PAKISTAN	196.078	104	122.631	94	57.579	110	20.345	85	20.961	72	PAKISTAN	662
664	INDIA	1.052.759	94	694.720	100	197.788	95	155.730	84	89.609	84	INDIE	664
666	BANGLADESH	68.128	81	44.836	85	8.770	103	11.268	122	13.294	84	BANGLADESH	666
667	MALDIVES	68.128	42	23	28	NS	NS	NS	NS	NS	NS	MALDIVES	667
669	SRI LANKA	97.221	85	49.315	92	17.125	119	13.322	82	10.103	101	SRI LANKA	669
672	NEPAL	7.812	107	6.097	100	7.461	117	7.196	98	232	162	NEPAL	672
676	BHUTAN	38	760	NS	NS	NS	NS	NS	NS	NS	NS	BHOUTAN	676
678	BURMA	23.347	93	14.723	38	4.474	50	1.906	105	941	137	BIRMANIE	678
680	THAILAND	608.535	114	534.656	112	184.027	108	81.301	170	45.361	137	THAILANDE	680
684	LAOS	109	727	29	825	2	25	31	NS	35	NS	LAOS	684
690	VIETNAM	6.276	105	5.935	116	1.507	76	2.684	123	138	55	VIET-NAM	690
696	CAMBODGE	17.99	49	73	730	41	10	125	10	300	NS	CAMBODGE	696
700	INDONESIA	512.156	97	446.961	95	164.428	88	81.590	103	87.820	121	INDONESIE	700
701	MALAYSIA	830.770	91	596.835	75	221.184	99	139.376	97	88.841	97	MALAYSIE	701
703	BRUNEI	660	26	393	74	52	347	6	24	293	60	BRUNEI	703
706	SINGAPORE	409.699	98	302.304	101	140.857	104	58.396	85	33.955	99	SINGAPOUR	706
708	PHILIPPINES	372.176	98	296.300	92	169.169	88	46.053	89	15.669	123	PHILIPPINES	708
716	MONGOLIA	7.923	123	2.513	78	754	111	5.394	80	4.25	308	MONGOLIE	716
720	CHINA	591.061	107	468.223	109	180.574	118	115.035	105	85.740	96	CHINE	720
724	NORTH KOREA	34.766	107	30.377	109	23.379	139	1.731	27	4.431	344	COREE DU NORD	724
728	SOUTH KOREA	981.556	114	701.510	112	356.213	119	114.179	114	65.772	94	COREE DU SUD	728
732	JAPAN	5.607.752	102	3.915.232	108	1.734.913	111	830.586	107	313.162	83	JAPON	732
736	TAIWAN	763.857	105	608.213	107	329.980	104	87.769	110	56.517	89	TAI-WAN	736
740	HONG KONG	1.435.318	105	993.354	105	558.153	103	82.621	103	46.326	85	HONGKONG	740
743	MACAO	79.224	80	65									

TAB. 6

import

JAN.-AUG. 1978		Nederland		Belg.-Lux.		United Kingdom		Ireland		Danmark		Origine	Code
Code	Origin	1 000 UCE	Indices 78/77	1 000 EUA	Indices 78/77	1 000 UCE	Indices 78/77	1 000 EUA	Indices 78/77	1 000 UCE	Indices 78/77		
400	U.S.OF AMERICA	2.297.720	96	1.412.853	97	4.933.365	121	271.756	92	412.804	87	ETATS-UNIS	400
404	CANADA	175.129	99	194.749	103	1.126.680	93	29.884	77	35.638	100	CANADA	404
406	GREENLAND	808	NS	743	77	743	221			18.464	89	GREENLAND	406
428	ST PIERRE, MIQUELON	18	NS									ST PIERRE, MIQUELON	428
412	MEXICO	11.317	58	16.535	66	46.420	111	199	20	3.028	77	MEXIQUE	412
413	BERMUDES	2.504	93	27	270	5.929	158	47	196	26	96	BERMUDES	413
416	GUATEMALA	16.115	58	7.229	73	7.149	132	223	21	8.519	65	GUATEMALA	416
421	BELIZE		NS	108	NS	15.781	197	1	17			BELIZE	421
424	HONDURAS	6.760	114	2.518	92	2.289	191	220	306	2.335	75	HONDURAS	424
428	EL SALVADOR	16.428	91	1.922	26	2.531	71	26	45	3.665	9	EL SALVADOR	428
432	NICARAGUA	7.680	98	8.018	54	3.086	197	63	50	5.364	123	NICARAGUA	432
436	COSTA RICA	14.923	91	6.035	103	3.075	243	371	391	3.978	84	COSTA RICA	436
440	PANAMA	5.705	132	5.387	104	1.356	114	342	96	2.376	147	PANAMA	440
444	PANAMA CANAL ZONE					8.233	105					CANAL PANAMA	444
448	CUBA	16.547	106	10.397	175	8.739	192	6	38	1.627	54	CUBA	448
452	HAITI	1.460	136	4.832	50	954	76	6	300	758	51	HAITI	452
453	BAHAMAS	28.400	488	5.637	76	19.791	132	26.359	524	2.884	81	BAHAMAS	453
454	TURKS, CAICOS ISL.					986	NS			14	14	TURKS, CAICOS ISL.	454
456	DOMINICAN REPUBLIC	666	134	16.489	179	4.273	47			1.128	484	REP. DOMINICAINE	456
457	VIRGIN ISLANDS US	31	NS			2	23			2	2	ILES VIERGES D. USA	457
458	GUADELOUPE	26	NS	201	247	2	2			14	64	GUADELOUPE	458
462	MARTINIQUE			7	29	23	3			4	133	MARTINIQUE	462
463	CAYMAN ISLANDS	13	650			167	164					ILES CAYMAN	463
464	JAMAICA	944	101	577	90	83.761	100	2.665	NS	144	81	JAMAIQUE	464
469	BARBADES	77	89	718	909	5.843	83	344	5	109	179	LA BARBADE	469
471	WEST INDIES	43	5	364	153	40.895	126	18	2	11	92	INDES OCCIDENTALES	471
472	TRINIDAD, TOBAGO	8.142	54	376	11	37.814	124	23	53	1.057	53	TRINIDAD ET TOBAGO	472
473	GRENADA	95	128	813	100	5.879	122			22	367	GRENADA	473
476	NETHERL. ANTILLES	13.944	191	144	195	19.629	85			3.290	NS	ANTILLES NEERLAND.	476
480	COLOMBIA	100.385	146	31.567	215	34.737	196	70	30	17.596	103	COLOMBIE	480
484	VENEZUELA	24.307	128	40.852	180	71.199	197	2	33	1.273	36	VENEZUELA	484
488	GUYANA	5.496	657	953	110	38.378	101	34	46	1.03	219	GUYANA	488
492	SURINAM	30.669	142	2.062	104	13.935	104	12	300	64	100	SURINAM	492
496	FRPNCH GUIANA	7.936	60	4.768	102	5.245	124	5.767	107	639	63	GUYANE FRANCAISE	496
500	GUJARAT	13.751	106	25.750	108	26.512	62	180	153	3.120	125	GUJARAT	500
504	PERU	240.808	90	109.446	95	291.093	89	9.279	84	102.761	79	PEROU	504
508	BRAZIL	21.048	75	62.697	113	82.952	100	74	14	2.848	77	BRESIL	508
512	CHILE	2.221	72	3.659	69	34.552	91			88	70	CHILI	512
516	BOLIVIA	5.217	89	1.139	87	8.536	101			2.655	103	BOLIVIE	516
520	PARAGUAY	15.056	112	1.139	87	30.889	195			616	93	PARAGUAY	520
524	URUGUAY	176.229	106	88.108	103	166.145	133	31	8	52.073	96	URUGUAY	524
528	ARGENTINA			19	61	2.356	93	4.354	65	16	133	ARGENTINE	528
529	FALKLAND ISL., DEP.											ILES FALKLAND, DEP.	529
600	CYPRUS	5.090	111	1.497	144	195.577	103	1.154	37	1.910	104	CHYPRE	600
604	GERMANY	5.740	129	25.605	37	3.773	87	209	615	1.326	65	LIGAB	604
608	SYRIA	200.639	63	133.151	95	499.868	162	46.701	370	1.85	430	SYRIE	608
612	IRAQ	800.794	93	386.494	103	649.893	72	11.761	44	102.661	56	IRAK	612
616	IRAN	115.217	123	111.012	141	198.163	103	7.846	106	12.755	106	IRAN	616
624	ISRAEL	208	153	862	92	2.743	7					ISRAEL	624
628	JORDAN	334.317	76	763.684	81	915.632	78	39.630	50	28.635	50	JORDANIE	628
632	SAUDI ARABIA	320.592	67	73.223	88	682.760	120	12.148	50	42.824	149	ARABIE SAOUDITE	632
636	KUWAIT	5.573	622	2.943	NS	16.702	159					KOWEIT	636
640	BAHRAIN	39.095	63	72.353	89	32.268	126					BAHREIN	640
644	QATAR	196.046	159	155.117	147	342.533	142			16.581	3	QATAR	644
647	UNITED ARAB EMIRAT	40.286	155	15.117	367	47.952	278	4.024	NS		300	EMIRATS ARAB. UNIS	647
649	OMAN	40	121	25	156	1.347	350					OMAN	649
652	NORTH YEMEN	95	170	21	254	209	61			14	7	YEMEN DU NORD	652
656	SOUTH YEMEN	1.672	57	151	56	16.563	71	881	203	1.249	70	YEMEN DU SUD	656
660	AFGHANISTAN	16.868	105	6.878	71	61.227	131			9.592	115	AFGHANISTAN	660
662	PAKISTAN	93.346	103	158.247	140	326.163	86	13.106	95	18.770	58	PAKISTAN	662
666	INDIA	5.894	51	5.610	75	22.565	77	121	14	606	90	INDE	666
668	BANGLADESH					43	79					BANGLADESH	668
667	MALDIVES	7.521	75	1.741	50	43.792	78	1.713	54	1.901	107	MALDIVES	667
669	SRI LANKA	283	555	925	50	1.933	136			113	314	SRI LANKA	669
672	NEPAL											NEPAL	672
675	BHUTAN											BHOUTAN	675
676	BURMA	3.903	462	3.499	79	6.691	135			1.926	30	BIRMANIE	676
680	THAILAND	166.376	98	57.591	105	48.580	132	2.017	105	23.282	110	THAILANDE	680
684	LADS			31	NS					10	7	LADS	684
690	VIETNAM	654	102	9		211	53			233	28	VIET-NAM	690
696	CAMBODIA					26	13					CANBODGE	696
700	INDONESIA	93.845	85	19.278	84	39.760	139	2.256	153	23.219	86	INDONESIE	700
701	MALAYSIA	101.176	82	46.258	130	213.496	92	6.307	67	14.132	89	MALAYSIE	701
703	BRUNEI					144	7			118	NS	BRUNET	703
706	SINGAPORE	55.612	450	13.484	103	93.287	107	3.245	103	10.863	38	SINGAPOUR	706
708	PHILIPPINES	52.673	98	13.736	114	63.585	132	1.191	87	11.100	129	PHILIPPINES	708
716	MONGOLIA	922	60	18	5	5.397	170			13	48	MONGOLIE	716
720	CHINA	62.790	117	24.084	102	103.502	102	2.839	72	16.497	72	CHINE	720
724	NORTH KOREA	1.072	104	36.114	98	3.971	94			25	64	COREE DU NORD	724
728	SOUTH KOREA	129.163	110	16.183	98	241.745	134	8.219	116	30.082	64	COREE DU SUD	728
732	JAPAN	618.633	116	418.838	110	1.348.481	126	102.353	144	241.686	103	JAPON	732
736	TAIWAN	99.417	113	35.530	118	139.792	98	3.371	75	12.481	112	TAI-WAN	736
740	HONG KONG	124.727	107	94.527	128	496.579	108	6.474	60	38.911	99	HONGKONG	740
743	HACAO	5.618	55	3.451	118	10.486	110	1.49	621	2.707	54	HACAO	743
800	AUSTRALIA	78.016	119	77.160	58	362.317	98	2.429	54	8.295	87	AUSTRALIE	800
801	PAPUA NEW GUINEA	5.638	167	7.567	116	26.698	84	617	53	613	45	PAPOUASIE, N-GUINEE	801
802	OCEANIE AUSTRAL.					987	88			838	67	OCEANIE AUSTRAL.	802
803	NAURU					44	NS					NAURU	803
804	NEW ZEALAND	17.728	97	46.944	87	429.184	114	9.782	79	8.734	98	NOUVELLE-ZELANDE	804
808	AMERICAN OCEANIA	400	225			453	515	132	29			OCEANIE AMERICAINE	808
809	NEW CALEDONIA, DEP.					2.367	150						

export

JAN.-AUG. 1978		EUR-9		EUR-6		Deutschland		France		Italia		Destination	Code
Code	Destination	1 000 EUA	Indices 78/77	1 000 UCE	Indices 78/77	1 000 EUA	Indices 78/77	1 000 UCE	Indices 78/77	1 000 EUA	Indices 78/77	Destination	Code
	GRAND TOTAL	230.035.425	107	184.425.413	106	71.070.285	107	39.102.916	108	26.285.085	104	MONDE	
	INTRA-EC (EUR-9)	118.443.038	109			32.549.437	109	20.381.611	112	13.559.453	107	INTRA-CE (EUR-9)	
	EXTRA-EC (EUR-9)	111.592.387	105			38.520.848	106	18.721.305	105	13.725.632	101	EXTRA-CE (EUR-9)	
	CLASS 1	57.306.024	103	42.578.978	103	21.869.346	105	7.829.190	104	6.389.744	100	CLASSE 1	
	EFTA	25.008.242	100	18.815.864	100	10.982.731	103	2.873.061	95	2.252.824	89	AELÉ	
	OTH. WEST. EUROPE	3.788.832	90	7.523.489	90	3.294.337	91	1.708.967	95	1.504.934	90	AUT. EUR. OCCIO.	
	USA AND CANADA	16.905.552	113	12.161.882	114	5.593.450	117	2.520.521	122	2.093.818	110	USA ET CANADA	
	OTHERS CLASS 1	6.603.398	110	4.077.743	110	2.198.828	112	725.741	114	538.319	102	AUT. CLASSE 1	
	CLASS 2	43.260.496	109	32.556.919	107	11.966.466	106	9.280.464	108	5.843.536	105	CLASSE 2	
	ACP (53)	8.487.538	107	5.794.951	107	1.590.818	104	2.395.912	98	1.322.252	95	ACP (53)	
	DOM	640.371	110	361.095	112	17.870	95	510.194	114	13.222	94	DOM	
	TOM	499.313	94	277.823	93	40.988	80	141.457	100	27.043	110	TOM	
	OTHERS CLASS 2	33.633.274	110	25.923.053	109	10.316.790	107	6.232.901	112	5.067.014	107	AUT. CLASSE 2	
	CLASS 3	9.752.518	103	8.446.917	102	4.488.325	111	1.609.070	90	1.243.614	89	CLASSE 3	
	EASTERN EUROPE	8.511.937	98	7.361.139	96	3.911.718	105	1.438.834	86	1.111.866	84	EUROPE ORIENTALE	
	OTHERS CLASS 3	1.240.581	160	1.085.778	172	576.607	172	170.236	155	131.748	181	AUT. CLASSE 3	
	MISCELLANEOUS	1.273.344	87	1.145.036	90	196.711	93	2.581	259	248.742	84	DIVERS NON CLASSE	
	EUROPE	160.752.049	105	133.398.067	104	50.538.223	106	26.403.373	107	17.428.326	102	EUROPE	
	AFRICA	4.429.905	104	4.034.538	100	4.034.538	106	3.875.482	129	2.387.252	112	AFRIQUE	
	AMERICA	24.213.133	117	17.776.431	117	8.021.138	113	254.293	107	142.442	106	AMERIQUE	
	ASIA	23.990.829	117	17.423.795	117	7.697.377	111	3.439.089	124	2.945.012	113	ASIE	
	OCEANIA	2.376.159	98	1.175.797	94	582.305	92	240.338	107	153.236	85	OCEANIE	
001	FRANCE	72.431.422	107	42.683.733	102	8.322.318	107	3.986.515	112	3.899.392	108	FRANCE	001
003	NETHERLANDS	16.571.914	105	14.031.820	107	7.185.553	107	2.149.305	116	1.007.878	102	PAYS-BAS	003
004	F.R. OF GERMANY	29.183.474	108	24.940.633	106			6.780.891	110	4.961.333	106	R.F. D'ALLEMAGNE	004
005	ITALY	12.758.465	106	11.281.135	106	4.820.296	103	4.241.309	110		110	ITALIE	005
006	UNITED KINGDOM	14.261.031	116	12.060.323	116	4.187.523	121	2.762.991	119	1.572.169	122	ROYAUME-UNI	006
007	IRELAND	2.471.555	123	684.259	117	250.149	131	169.027	117	90.013	137	IRLANDE	007
008	DENMARK	3.566.250	102	2.712.982	102	1.536.666	105	291.575	100	198.326	104	DANEMARK	008
022	CANARY ISLANDS	169.492	89	82.348	86	36.526	110	7.378	71	5.693	81	ILES CANARIES	022
025	MAROC	66.876	110	2.552	82	104.969	79	512.320	94	97.213	89	MAROC	025
028	CEUTA AND MELILLA	2.577.492	79	1.519.965	75	2.983	67	1.504	23	3.783	357	CEUTA ET MELILLA	028
030	ALGERIA	5.137.048	87	3.208.030	85	644.780	80	809.178	80	423.189	89	ALGERIE	030
032	TUNISIA	1.313.255	94	858.822	93	158.656	120	381.908	128	93.709	87	TUNISIE	032
036	LIBYA	9.229.616	119	7.200.835	115	3.584.832	118	1.575.394	110	1.092.635	108	LIBYE	036
038	EGYPT	5.292.260	103	4.981.154	104	3.627.458	107	3.170.790	93	612.575	97	EGYPTE	038
040	SUDAN	1.289.079	99	264.712	99	387.145	103	89.011	137	56.644	156	SOUKANE	040
042	SPAIN	3.146.690	86	2.627.007	84	905.541	81	906.704	92	385.902	78	ESPAGNE	042
043	ANDORRA	78.183	85	74.433	83	3.199	72	65.569	91	2.316	138	ANDORRE	043
044	GIBRALTAR	33.799	70	13.682	47	782	99	1.854	137	3.843	38	GIBRALTAR	044
045	CITY STATE	3.726	104	3.326	97	35.429	258	10.485	94	2.043	89	CITE DU VATICAN	045
048	YUGOSLAVIA	2.238.152	106	2.033.568	106	1.160.556	98	276.987	104	407.352	102	YUGOSLAVIE	048
050	GREECE	1.995.640	107	1.741.365	109	759.073	114	290.556	103	431.139	105	GREECE	050
052	TURKEY	1.020.351	66	399.355	70	428.012	69	155.606	94	217.973	73	TURQUIE	052
056	SUVEYT UNION	3.562.668	94	3.110.696	91	1.638.115	108	682.788	75	518.030	73	UNION SOVIETIQUE	056
058	GERMAN DEM. REP.	2.444.444	108	2.689.903	108			89.011	137	56.644	156	REP. DEM. ALLEMANDE	058
062	POLAND	1.603.354	95	1.280.885	86	662.804	89	228.210	88	190.220	81	POLONNE	062
062	CZECHOSLOVAKIA	728.781	95	650.521	96	424.147	95	71.708	102	61.858	90	TCHECOSLOVAQUIE	062
064	HUNGARY	1.004.669	116	911.442	118	552.292	119	106.197	111	122.479	114	HONGRIE	064
066	ROMANIA	887.724	110	797.085	112	434.084	114	176.147	111	107.204	110	ROUMANIE	066
068	BULGARIA	349.808	102	316.361	101	190.556	126	48.646	62	47.331	91	BULGARIE	068
070	ALBANIA	24.489	95	24.082	96	9.720	94	1.626	62	7.400	82	ALBANIE	070
202	CANARY ISLANDS	155.750	89	105.875	89	32.729	92	21.584	94	21.167	99	ILES CANARIES	202
204	MOROCCO	894.867	86	797.202	83	104.969	79	512.320	94	97.213	89	MAROC	204
205	CEUTA AND MELILLA	19.183	86	13.120	79	2.983	67	1.504	23	3.783	357	CEUTA ET MELILLA	205
209	ALGERIA	2.307.172	86	2.146.593	86	644.780	80	809.178	80	423.189	89	ALGERIE	209
212	TUNISIA	737.970	117	711.047	119	158.656	120	381.908	128	93.709	87	TUNISIE	212
216	LIBYA	1.686.715	97	1.438.429	93	369.242	94	303.112	137	648.419	88	LIBYE	216
220	EGYPT	1.150.246	108	925.888	109	346.109	106	266.569	128	191.921	98	EGYPTE	220
224	SUDAN	341.388	106	214.730	94	74.570	90	70.643	100	33.751	82	SOUKANE	224
224	MAURITANIA	64.010	72	57.261	98	9.482	81	31.711	80	2.925	71	MAURITANIE	224
232	MALI	61.151	102	7.344	94	7.344	101	43.682	102	1.632	111	MALI	232
236	UPPER VOLTA	61.095	101	60.091	101	6.219	132	46.830	100	1.277	53	HAUTE-VOLTA	236
240	NIGER	101.262	150	90.125	140	9.404	154	70.300	135	1.919	104	NIGER	240
244	CHAD	42.320	110	41.511	110	2.361	100	35.289	119	2.068	206	TCHAD	244
248	REP. OF CAPE VERDE	14.077	119	9.207	119	2.229	97	4.499	121	1.411	111	REP. DU CAP-VERT	248
252	SENEGAL	239.076	90	225.733	89	15.496	73	161.090	91	13.363	59	SENEGAL	252
252	GAMBIA	28.723	132	9.834	107	3.439	105	3.624	108	4.15	100	GAMBIE	252
257	GUINEA BISSAU	11.774	233	10.576	237	2.094	236	1.659	74	2.621	85	GUINEE BISSAU	257
260	SIERRA LEONE	67.731	129	60.615	134	2.375	95	46.956	151	5.446	82	SIERRA LEONE	260
264	LIBERIA	52.640	152	22.693	143	8.243	145	6.762	138	2.256	156	LIBERIA	264
268	IVORY COAST	199.414	41	147.523	34	24.281	16	43.351	21	11.811	46	COTE-D'IVOIRE	268
272	GHANA	668.970	125	639.093	126	70.604	131	449.720	121	40.132	126	GHANA	272
276	TOGO	255.678	111	141.823	108	78.957	102	17.256	129	27.527	166	TOGO	276
280	BENIN (DAHOMEY)	170.893	171	153.083	183	44.131	392	83.968	157	4.261	172	BENIN (DAHOMEY)	280
284	NIGERIA	92.785	125	79.982	129	12.219	97	43.584	125	12.192	293	NIGERIA	284
288	CAMEROON	3.270.826	110	1.972.687	108	780.621	110	476.554	115	315.560	90	CAMEROON	288
302	CENTR. AFRICAN EMP.	319.383	120	294.395	120	30.058	117	218.802	122	21.947	117	EMP. CENTRAFRICAINE	302
306	EQUATORIAL GUINEA	25.978	99	25.307	100	2.165	94	21.318	101	6.97	76		

TAB. 6

COMMERCE DE LA CE  
par pays d'origine et de destination

export

JAN.-AUG. 1978		Nederland		Belg.-Lux.		United Kingdom		Ireland		Danmark		Destination		Code
Code	Destination	1 000 UCE	Indices 78/77	1 000 EUA	Indices 78/77	1 000 UCE	Indices 78/77	1 000 EUA	Indices 78/77	1 000 UCE	Indices 78/77	1 000 UCE	Indices 78/77	Code
	GRAND TOTAL	25.621.262	102	22.345.865	105	36.848.967	112	2.826.596	118	5.934.449	104			
	INTRA-EC (EUR-9)	18.193.857	103	16.313.223	102	23.710.244	111	2.173.864	112	3.841.885	112			
	EXTRA-EC (EUR-9)	7.427.410	101	6.032.642	104	13.138.723	116	652.732	115	2.092.564	96			
	CLASS 1	1.487.743	96	3.002.955	98	12.149.248	105	382.036	118	2.195.762	96			
	LEFT	1.608.266	99	1.298.282	95	2.627.637	105	78.125	84	1.486.616	93			
	OTH. WEST. EUROPE	599.443	84	415.759	80	1.056.156	97	37.903	150	171.284	101			
	USA AND CANADA	935.919	99	1.018.135	107	2.141.653	110	214.709	131	387.308	101			
	OTHERS CLASS 1	344.124	103	270.731	113	2.321.802	109	53.299	101	150.554	101			
	CLASS 2	2.387.874	110	2.279.629	111	5.796.635	112	212.481	113	697.561	97			
	ACP (53)	899.816	105	462.148	108	2.526.251	124	49.130	99	68.204	98			
	JOM	10.521	94	9.358	114	10.362	96	370	69	68.544	97			
	TOM	51.321	88	17.011	74	212.074	124	2.840	62	6.579	111			
	OTHERS CLASS 2	2.216.236	112	2.090.112	112	7.047.948	116	167.139	122	495.134	108			
	CLASS 3	542.697	103	553.201	105	1.029.647	116	23.488	120	189.466	93			
	EASTERN EUROPE	473.136	98	425.576	207	113.988	116	2.696	NS	39.019	98			
	OTHERS CLASS 3	69.471	152	137.716	207									
	MISCELLANEOUS	509.243	85	187.759	113	100.213	62	27.919	88	176	36			
	EUROPE	20.874.627	102	18.152.948	103	29.375.566	111	2.398.484	119	4.469.922	105			
	AFRICA	1.421.708	98	1.336.851	104	5.534.309	110	262.189	126	590.505	90			
	AMERICA	1.699.191	125	1.643.126	130	5.999.489	118	107.873	121	459.672	121			
	ASIA	119.372	86	80.546	108	1.145.339	104	23.356	94	31.667	112			
	OCEANIA													
001	FRANCE	3.750.279	102	4.246.625	103	2.485.930	119	250.044	153	272.720	101			001
002	BELGIUM-LUXEMBOURG	3.750.067	103			2.163.318	122	151.474	125	170.566	118			002
003	NETHERLANDS			3.689.086	102	2.186.810	98	130.629	90	222.655	113			003
004	F.R.G. OF GERMANY	8.059.582	103	5.138.827	107	2.978.560	124	230.747	109	1.033.534	122			004
005	ITALY	1.248.164	105	971.365	102	1.102.103	110	57.378	132	317.849	108			005
006	UNITED KINGDOM	1.899.281	99	1.638.362	117			1.333.333	119	867.373	108			006
007	IRELAND	106.155	95	68.915	129	1.960.438	126			26.858	121			007
008	DENMARK	426.374	92	260.041	90	833.055	105	20.213	57					008
024	ICELAND	24.179	89	8.570	115	44.804	114	649	96	41.693	105			024
025	FAROE ISLANDS													025
028	NORWAY	280.166	101	156.641	78	668.408	82	7.646	34	381.473	93			028
030	SWEDEN	409.780	78	296.837	78	1.139.064	92	29.724	110	760.230	89			030
032	FINLAND	105.922	95	65.236	81	345.403	96	6.082	92	102.948	94			032
036	SWITZERLAND	439.613	127	508.361	128	1.891.819	134	18.349	147	118.614	117			036
038	AUSTRIA	253.580	109	176.751	91	27.572	93	10.196	117	63.338	100			038
040	PORTUGAL	95.026	99	85.836	88	302.567	100	3.480	159	18.320	90			040
042	SPAIN	261.016	97	167.844	73	459.855	97	21.948	151	37.880	99			042
043	ANDORRA	2.016	124	1.333	110	3.522	126	17	61	211	166			043
044	GIBRALTAR	6.866	61	4.438	95	19.438	108	57	73	623	118			044
046	VATICAN CITY STATE	1.303	84	64	63	19.349	251			265	265			046
048	MALTA	13.149	87	16.685	117	70.121	106	1.269	182	3.231	103			048
048	YUGOSLAVIA	113.535	77	73.138	104	164.926	96	4.908	155	37.350	121			048
050	GREECE	145.937	113	114.660	100	220.346	97	9.154	164	24.775	106			050
052	TURKEY	56.235	97	41.529	97	113.507	45	6.236	88	6.953	40			052
057	SOVIET UNION	101.959	80	169.894	100	421.359	81	6.400	103	24.193	54			057
058	GERMAN DEM. REP.	95.651	116	33.593	70	50.518	81	2.732	140	29.294	185			058
060	POLAND	92.062	85	71.789	71	267.095	124	5.406	82	48.568	96			060
062	CZECHOSLOVAKIA	58.004	109	34.804	82	65.355	97	949	134	11.956	89			062
064	HUNGARY	80.458	116	50.016	126	69.555	111	1.713	107	22.459	83			064
066	ROMANIA	17.783	115	42.654	127	78.204	90	3.101	293	8.747	89			066
068	BULGARIA	12.538	86	17.296	98	27.504	109	969	399	4.974	137			068
070	ALBANIA	4.687	153	1.549	359	169	61	200	200	236	97			070
202	CANARY ISLANDS	22.878	81	7.587	72	27.877	82	6.246	141	5.782	118			202
204	MOROCCO	34.066	116	48.658	40	8.845	104	5	83	5.204	75			204
205	CEUTA AND MELILLA	4.704	116	190.959	119	129.662	146	6.509	179	24.008	128			205
208	ALGERIA	78.629	74	36.007	136	21.341	130	1.490	61	4.092	116			208
212	TUNISIA	40.924	126	66.907	46	221.941	133	17.729	119	8.616	74			212
216	LIBYA	50.749	97	41.491	97	204.741	111	2.793	144	14.218	52			216
220	EGYPT	79.307	103	11.041	63	123.253	144	2.361	363	4.174	55			220
224	SUDAN	24.725	107	12.570	277	4.534	120	67	45	68	43			224
228	MAURITANIA	2.653	107	4.241	346	3.635	275	12	60	243	66			228
232	MALI	662	12	2.665	100	925	116			79	62			232
236	UPPER VOLTA	3.100	113	1.307	98	10.246	431			27	53			236
240	NIGER	7.195	267	666	103	709	98			7	47			240
244	CHAD	12.537	111	1.321	944	1.261	70			214	200			244
247	REP. OF CAPE VERDE	1.655	81	8.583	86	10.827	106	236	74	1.386	66			247
248	SENEGAL	27.211	118	1.299	212	18.444	155	141	137	2.280	161			248
252	GAMBIA	1.057	72	3.07	108	6.239	196			304	55			252
257	GUINEA BISSAU	3.895	634	4.307	108	6.239	196			259	244			257
260	GUINEA	1.403	143	2.029	139	28.557	164	449	74	913	160			260
264	SIERRA LEONE	1.403	143	5.503	36	32.442	143			541	144			264
268	LIBERIA	62.577	154	74.622	141	25.903	95	677	96	18.772	66			268
272	IVORY COAST	54.015	167	5.476	79	110.307	118	1.916	186	2.058	153			272
276	GHANA	12.607	75	10.146	528	17.230	109	1.141	48	2.407	73			276
280	TOGO	10.613	96	1.965	116	12.471	109			20	133			280
284	BENIN (DAHOMEY)	10.022	116	163.895	123	1.236.198	117	28.066	86	35.355	86			284
288	NIGERIA	236.037	104	13.449	126	20.047	116	2.388	167	2.555	152			288
302	CAMEROON	10.139	93	475	223	5.538	54			120	324			302
306	CENTR. AFRICAN EMP.	652	85	1.124	NS	4		13		4	25			306
310	EQUATORIAL GUINEA	63	111	15	38	1.124	62			21	150			310
311	SAO TOME, PRINCIPE	218	60	4.791	28	8.583	137			189	112			311
314	GABON	5.031	65	2.532	98	2.532	91			67	126			314

TRADE OF THE EC  
by countries of origin and destination

TAB. 6

export

Code	Destination	JAN.-AUG. 1978		EUR-9		EUR-6		Deutschland		France		Italia		Destination	Code
		JAN.-AUG. 1978	JAN.-AUG. 1978	1 000 EUA	Indices 78/77	1 000 UCE	Indices 78/77	1 000 EUA	Indices 78/77	1 000 UCE	Indices 78/77	1 000 EUA	Indices 78/77		
400	U.S. OF AMERICA	14.851.158	114	10.916.182	116	5.046.134	119	2.188.104	124	1.858.452	112	ETATS-UNIS	400		
404	CANADA	2.054.394	103	1.245.700	104	547.316	101	332.417	109	195.366	95	CANADA	404		
406	GREENLAND	71.262	94	4.452	23	230	175	3.23	90	160	52	GREENLAND	406		
408	ST PIERRE, MIQUELON	4.743	97	4.250	95	193	143	3.375	90	402	125	ST PIERRE, MIQUELON	408		
412	MEXICO	845.738	171	715.352	176	342.129	184	159.898	140	148.400	241	MEXIQUE	412		
413	BERMUDA	53.142	43	26.827	56	13.621	72	6.317	53	4.825	145	BERMUDES	413		
416	GUATEMALA	118.138	131	99.596	139	60.332	151	16.111	217	13.239	151	GUATEMALA	416		
421	BELIZE	14.525	128	2.387	91	1.022	66	61	50	7.529	58	BELIZE	421		
424	HONDURAS	36.767	122	26.179	117	10.105	103	4.080	162	4.219	168	HONDURAS	424		
428	EL SALVADOR	72.003	108	57.040	107	31.071	110	4.594	93	7.404	157	EL SALVADOR	428		
432	NICARAGUA	41.653	109	39.290	72	16.921	61	3.456	88	3.231	69	NICARAGUA	432		
436	COSTA RICA	65.039	105	51.100	106	27.113	90	6.705	154	8.068	119	COSTA RICA	436		
440	PANAMA	163.638	109	130.036	130	52.847	155	33.798	147	26.098	140	PANAMA	440		
444	PANAMA CANAL ZONE	19.685	114	8.157	77	4.034	101	3.211	58	1.824	90	CANAL PANAMA	444		
448	CUBA	176.867	80	174.150	81	41.936	93	27.319	73	14.850	81	CUBA	448		
452	HAITI	23.685	99	18.526	95	7.376	189	5.565	84	1.378	64	HAITI	452		
453	BAHAMAS	92.676	405	15.913	122	4.960	208	4.695	127	831	63	BAHAMAS	453		
454	TURKS, CAICOS ISL.	428	49	179	32	40	103	5	100	122	24	ILES TURKS, CAICOS	454		
456	DOMINICAN REPUBLIC	49.899	102	38.674	100	16.457	106	8.343	104	7.404	63	REP. DOMINICAINE	456		
457	VIRGIN ISLANDS US	16.024	107	12.478	128	4.268	133	6.134	130	31.636	123	ILES VIERGES D. USA	457		
458	GUADELOUPE	163.077	102	12.077	108	5.509	93	146.725	109	3.063	85	GUADELOUPE	458		
462	MARTINIQUE	159.759	109	157.074	109	5.586	99	143.280	111	3.164	99	MARTINIQUE	462		
463	CAYMAN ISLANDS	14.600	114	11.534	107	1.576	21	9.481	296	167	355	ILES CAYMAN	463		
464	JAMAICA	68.148	123	21.019	113	6.375	98	4.608	100	1.490	90	JAMAIQUE	464		
469	BARBADOS	32.978	124	12.478	111	3.079	121	1.07	107	67	67	BARBADOE	469		
471	WES. INDIES	38.511	105	7.807	117	1.282	92	2.555	177	1.435	262	INDES OCCIDENTALES	471		
472	TRINIDAD, TOBAGO	161.869	131	47.293	170	13.233	142	19.475	478	4.267	100	TRINIDAD ET TOBAGO	472		
473	GRENADA	4.892	97	776	141	3.003	246	61	139	115	153	GRENADA	473		
476	NETHERL. ANTILLES	195.469	120	76.326	95	108.739	84	10.295	124	15.255	109	ANTILLES NEERLAND.	476		
480	COLUMBIA	283.301	112	228.246	111	108.739	107	52.294	108	31.636	110	COLUMBIE	480		
484	VENEZUELA	1.251.435	97	1.057.813	84	485.921	95	166.071	123	249.204	77	VENEZUELA	484		
488	GUYANA	32.748	62	9.430	69	2.390	37	2.716	298	435	67	GUYANA	488		
492	SURINAM	49.064	79	37.754	74	7.476	78	2.895	104	1.948	95	SURINAM	492		
496	FRENCH GUIANA	61.690	151	60.767	153	927	92	57.310	156	684	104	GUYANE FRANCAISE	496		
500	EQUADOR	238.097	126	198.958	163	120.618	153	14.202	133	48.537	124	EQUATEUR	500		
504	PEROU	188.138	106	154.566	111	62.068	103	32.205	75	24.147	120	PEROU	504		
508	BRAZIL	1.420.783	100	1.165.528	100	562.513	103	254.975	117	182.306	95	BRESIL	508		
512	CHILE	214.188	125	171.975	136	171.173	120	37.629	205	14.536	122	CHILI	512		
516	BOLIVIA	75.403	116	56.226	118	38.498	111	3.069	73	7.266	227	BOLIVIE	516		
520	PARAGUAY	45.366	147	34.982	149	30.366	178	5.107	156	146	146	PARAGUAY	520		
524	URUGUAY	81.693	114	62.049	124	30.739	118	15.107	182	6.817	105	URUGUAY	524		
528	ARGENTINA	660.576	109	544.795	115	214.791	93	88.933	100	182.075	169	ARGENTINE	528		
529	FALKLAND ISL., DEP.	1.551	86	48	28	18	164	17	850	5	3	ILES FALKLAND, DEP.	529		
600	CYPRUS	228.920	147	119.130	123	78.572	138	21.927	112	48.682	117	CHYPRE	600		
604	EBARON	31.450	130	12.478	128	4.268	133	6.134	130	31.636	123	LIBAN	604		
608	SYRIA	543.607	89	479.188	88	140.881	80	167.250	103	110.392	79	SYRIE	608		
612	IRAQ	1.161.570	99	916.261	93	417.310	98	222.695	87	138.437	97	IRAQ	612		
616	IRAN	3.966.834	112	3.133.412	112	1.637.174	105	522.330	138	575.088	113	IRAN	616		
624	ISRAEL	1.037.816	112	784.226	122	271.715	125	134.611	130	127.717	123	ISRAEL	624		
628	JORDAN	245.410	99	175.792	91	62.068	78	23.522	102	42.861	114	JORDANIE	628		
632	SAUDI ARABIA	3.600.573	126	2.748.525	124	1.054.272	112	440.391	128	692.305	121	ARABIE SAOUDITE	632		
636	KUWAIT	847.114	103	480.796	88	165.853	77	124.946	142	124.831	86	KOWEIT	636		
640	BAHRAIN	205.454	104	81.402	106	37.425	121	12.563	100	13.495	92	BAHREIN	640		
644	QATAR	218.770	96	117.802	90	32.847	59	33.166	103	32.035	139	QATAR	644		
647	UNITED ARAB EMIRAT	1.011.480	107	574.431	107	209.031	117	122.132	127	110.180	114	EMIRATS ARAB. UNIS	647		
649	OMAN	211.993	84	73.601	94	22.919	68	22.516	176	10.398	93	OMAN	649		
652	NORTH YEMEN	170.837	134	113.357	120	34.457	100	37.624	236	21.306	85	YEMEN DU NORD	652		
656	SOUTH YEMEN	81.760	114	50.622	121	10.184	92	11.520	256	7.192	63	YEMEN DU SUD	656		
660	AFGHANISTAN	57.155	104	60.208	121	19.766	72	8.048	131	5.508	143	AFGHANISTAN	660		
662	PAKISTAN	335.530	93	250.591	89	95.903	74	66.311	101	37.113	68	PAKISTAN	662		
664	INDIA	1.136.321	131	799.500	137	293.718	111	156.808	181	61.049	156	INDE	664		
666	BANGLADESH	167.842	150	101.072	131	37.472	150	2.440	80	3.996	117	BANGLADESH	666		
667	MALDIVES	611	91	267	50	189	58	3	4	37	30	MALDIVES	667		
669	SRI LANKA	137.333	184	85.515	195	27.469	242	21.523	279	8.056	80	SRI LANKA	669		
673	NEPAL	3.968	84	3.404	77	1.112	67	74	136	567	223	NEPAL	673		
675	BHUTAN	3.968	84	3.404	77	1.112	67	74	136	567	223	BHOUTAN	675		
676	BURMA	90.617	77	33.708	66	20.665	113	3.126	22	2.238	110	BIRMANIE	676		
680	THAILAND	366.629	114	271.217	118	116.278	96	81.423	238	25.113	85	THAILANDE	680		
684	LAOS	9.761	483	7.637	118	2.155	410	2.692	NS	1.100	228	LAOS	684		
690	VIETNAM	148.583	253	130.493	252	30.492	234	48.348	346	25.244	229	VIE T-NAM	690		
696	CAMBODIA	391	27	16	1	1	1	89	278	55	172	CAMBODGE	696		
700	INDONESIA	665.784	97	557.023	94	276.985	105	92.236	79	29.707	108	INDONESIE	700		
701	MALAYSIA	473.818	140	269.831	140	153.630	137	41.624	153	33.991	160	MALAYSIE	701		
703	BRUNEI	26.145	112	9.051	104	5.427	170	9.954	109	385	136	BRUNEI	703		
706	SINGAPORE	665.501	116	395.998	108	197.931	115	70.247	87	52.097	105	SINGAPOUR	706		
708	PHILIPPINES	377.895	129	235.920	126	93.000	128	77.507	111	15.589	128	PHILIPPINES	708		
716	MONGOLIA	1.717	71	1.625	81	770	83	93	58	731	81	MONGOLIE	716		
720	CHINA	887.487	196	804.279	204	492.975	191	89.759	167	88.481	219	CHINE	720		
724	NORTH KOREA	26.427	65	25.231	87	10.434	57	4.717	109	2.442	121	COREE DU NORD	724		
728	SOUTH KOREA	623.026	150	484.859	143	225.530	121	181.410	174	29.956	160	COREE DU SUD	728		
732	JAPAN	2.353.562	119	1.684.808	120	870.013	121	308.546	116	228.209	112	JAPON	732		
736	TAIWAN	415.057	132	310.6											



TAB. 6

COMMERCE DE LA CE  
par pays d'origine et de destination

export

JAN.-AUG. 1978		Nederland		Belg.-Lux.		United Kingdom		Ireland		Danmark		Destination	Code
Code	Destination	1 000 UCE	Indices 78/77	1 000 EUA	Indices 78/77	1 000 UCE	Indices 78/77	1 000 EUA	Indices 78/77	1 000 UCE	Indices 78/77		
400	U.S.OF AMERICA	839.991	97	943.501	107	3.404.170	111	185.643	133	345.163	103	ETATS-UNIS	400
404	CANADA	95.919	106	74.582	105	737.483	104	29.066	121	42.145	90	CANADA	404
406	GREENLAND	1	6	8	6	3.249	71			67.562	98	GREENLAND	406
408	ST. PIERRE, MIQUELON	233	110	42	53	3.434	104			59	197	ST. PIERRE, MIQUELON	408
412	MEXICO	39.047	186	25.872	105	111.541	153	12.808	107	6.037	84	MEXIQUE	412
413	BERMUDES	1.279	37	785	6	24.102	122	1.366	32	847	2	BERMUDES	413
416	GUATEMALA	4.147	61	5.767	68	15.721	92	669	133	2.152	156	GUATEMALA	416
421	BELIZE	1.824	100	143	139	11.235	139	216	514	687	112	BELIZE	421
424	HONDURAS	3.803	178	3.972	86	9.300	139	17	142	871	151	HONDURAS	424
428	EL SALVADOR	10.424	109	2.977	53	12.255	108	1.016	260	1.692	130	EL SALVADOR	428
432	NICARAGUA	4.051	163	1.631	105	8.950	97	96	70	3.417	130	NICARAGUA	432
436	COSTA RICA	3.184	115	6.030	139	12.144	116	847	53	948	55	COSTA RICA	436
440	PANAMA	14.127	71	3.166	69	21.444	173	1.196	366	11.297	35	PANAMA	440
444	PANAMA CANAL ZONE	88	87			10.222	167				777	CANAL PANAMA	444
448	CUBA	8.897	85	31.148	73	29.887	105	1.772	NS	20.558	57	CUBA	448
452	HAITI	2.875	56	1.332	76	4.601	118	44	NS	514	102	HAITI	452
453	BAHAMAS	4.200	79	1.227	343	69.728	770	455	132	6.580	NS	BAHAMAS	453
454	TURKS, CAICOS ISL.	1	92			249	80				132	TURKS, CAICOS ISL.	454
456	DOMINICAN REPUBLIC	3.563	95	2.907	95	9.996	111	362	77	867	115	REP. DOMINICAINE	456
457	VIRGIN ISLANDS US	1.241	113	1.09	95	2.958	118	249	97	345	89	ILES VIERGES D. USA	457
458	GUADLOUPE	2.956	94	2.374	102	1.946	93	217	217	266	84	GUADLOUPE	458
462	MARTINIQUE	3.734	94	1.810	108	2.065	137	94	26	526	138	MARTINIQUE	462
463	CAYMAN ISLANDS	798	169			7.597	136	84	127	NS	NS	ILES CAYMAN	463
464	JAMAICA	5.008	120	3.541	199	46.158	136	334	152	635	111	JAMAIQUE	464
469	BARBADES	2.478	252	615	123	23.401	99	406	86	509	56	LA BARBADE	469
471	WEST INDIES	1.494	53	1.241	128	28.820	102	704	129	980	105	INDES OCCIDENTALES	471
472	TRINIDAD, TOBAGO	7.432	117	2.886	75	110.979	121	587	79	3.010	87	TRINIDAD ET TOBAGO	472
473	GRENADE	188	78	61	41	3.938	92	45	48	111	111	GRENADE	473
476	NETHERLAND ANTIILLES	39.775	22	2.271	58	115.855	147	430	108	2.860	88	ANTIILLES NEERLAND.	476
480	COLOMBIE	21.818	161	12.747	97	49.579	123	894	76	4.582	82	COLOMBIE	480
484	VENEZUELA	62.249	95	74.169	105	180.189	116	8.147	181	25.287	104	VENEZUELA	484
488	GUYANA	3.464	74	425	53	22.601	58	288	180	429	162	GUYANA	488
492	SURINAM	22.631	69	2.804	104	10.351	102	71	88	888	94	SURINAM	492
496	FRANÇ. GUYANA	4.461	129	1.014	73	85	102	18	600	48	209	GUYANE FRANÇAISE	496
500	EQUATEUR	9.229	139	5.342	133	35.036	55	776	150	3.357	55	EQUATEUR	500
504	PEROU	36.710	217	8.431	78	27.669	79	3.788	216	2.125	84	PEROU	504
508	BRAZIL	111.208	72	54.526	94	235.086	105	5.563	54	14.676	91	BRESIL	508
512	CHILE	9.961	113	18.676	163	36.303	87	132	75	5.788	185	CHILE	512
516	BOLIVIA	4.461	129	2.932	138	12.653	89	938	151	5.889	92	BOLIVIE	516
520	PARAGUAY	1.015	83	5.740	528	10.214	151	9	2	168	97	PARAGUAY	520
524	URUGUAY	3.342	85	3.037	131	18.378	88	36	67	1.230	161	URUGUAY	524
528	ARGENTINA	33.071	139	25.975	117	109.163	84	2.810	389	4.808	2	ARGENTINE	528
529	FALKLAND ISL., DEP.	3	27	5	109	1.501	92			2	50	ILES FALKLAND, DEP.	529
603	CYPRUS	8.333	107	9.358	155	103.359	130	1.128	102	5.414	219	CHYPRE	603
604	LEBANON	25.932	126	34.300	116	14.134	178	1.102	188	6.237	148	LIBAN	604
608	SYRIE	30.731	97	29.934	84	58.891	94	1.222	109	4.306	93	SYRIE	608
612	IRAQ	54.369	104	83.450	112	214.157	128	4.668	172	26.484	112	IRAQ	612
616	IRAN	166.827	106	181.993	151	767.077	117	18.237	119	48.158	96	IRAN	616
624	ISRAEL	126.809	140	123.574	97	239.977	93	2.101	117	11.712	114	ISRAEL	624
628	JORDAN	12.699	102	12.254	109	63.977	128	575	53	5.081	152	JORDANIE	628
632	SAUDI ARABIA	346.388	191	235.169	117	767.120	135	19.022	171	45.906	121	ARABIE SAOUDITE	632
636	KUWAIT	35.384	73	29.782	58	344.533	138	2.040	73	19.745	100	KOWEIT	636
640	BAHREIN	9.497	81	8.427	174	118.806	103	857	81	4.389	92	BAHREIN	640
644	QATAR	14.953	98	4.801	95	96.978	83	349	66	3.642	89	QATAR	644
647	UNITED ARAB EMIRAT	86.016	157	47.076	123	421.151	87	2.726	40	13.618	106	EMIRATS ARAB. UNIS	647
649	OMAN	13.729	101	4.039	56	133.365	78	732	260	4.595	112	OMAN	649
652	NORTH YEMEN	12.821	107	6.749	102	49.657	178	471	133	7.352	180	YEMEN DU NORD	652
656	SOUTH YEMEN	19.962	156	1.764	90	23.525	92	823	146	6.890	72	YEMEN DU SUD	656
660	AFGHANISTAN	4.418	125	2.468	99	15.848	154	219	165	880	72	AFGHANISTAN	660
662	PAKISTAN	41.435	149	19.979	131	117.439	101	2.249	116	5.251	151	PAKISTAN	662
664	INDIE	82.083	153	205.842	146	319.455	117	2.639	926	14.727	197	INDE	664
666	RANGLADESH	25.921	268	4.243	263	62.272	198	837	104	3.661	127	BANGLADESH	666
667	MALDIVES	19.396	158	32	32	49.523	256			1.402	127	MALDIVES	667
669	SRI LANKA	19.396	142	9.077	367	49.523	169	894	698	656	631	SRI LANKA	669
672	NEPAL	3.271	55	1	123	35	69			540	78	NEPAL	672
675	BHUTAN	5.991	39	1.598	156	16.342	116	27		8.079	96	BHOUTAN	675
676	BURMA	28.416	101	19.987	120	85.083	104	2.250	686	540	78	BIERMANIE	676
680	THAILAND	684	903	2.787	199	2.122	792			2	22	THAÏLANDE	680
684	LAOS	6.840	17	19.569	NS	2.990	229	165		14.935	451	LAOS	684
690	VIETNAM	3	1			82	70			145	145	VIET-NAM	690
696	CAMBODGE	128.807	90	29.288	66	89.581	105	875	84	18.305	245	CAMBODGE	696
700	INDONESIE	21.682	120	18.904	135	195.131	140	2.708	139	6.148	136	INDONESIE	700
701	MALAYSIA	1.808	99	477	48	16.794	116	250	5	295	147	MALAYSIA	701
703	BRUNEI	47.496	110	28.227	133	251.807	133	2.294	95	15.402	120	BRUNEI	703
706	SINGAPOUR	14.554	117	35.270	174	130.686	135	4.204	308	6.995	101	SINGAPOUR	706
708	PHILIPPINES	24	800	7	140	73	146			19	5	PHILIPPINES	708
716	MONGOLIE	46.596	216	86.468	436	79.667	141	661	595	2.880	84	MONGOLIE	716
720	CHINE	7.114	NS	524	15	471	4			627	221	CHINE	720
724	NORTH KOREA	11.958	94	37.266	229	126.936	177	1.510	258	9.721	157	COREE DU NORD	724
728	SOUTH KOREA	145.972	126	131.711	139	539.192	116	23.880	106	105.982	108	COREE DU SUD	728
732	JAPON	30.259	153	30.378	109	92.557	166	4.321	99	7.541	260	JAPON	732
736	TAIWAN	59.412	147	148.241	155	324.829	121	2.434	113	19.021	125	TAIWAN	736
740	HONG KONG	16	160	21		2.579	248			2.993	NS	HONGKONG	740
743	MACAO											MACAO	743
800	AUSTRALIA	95.823	93	58.456	99	839.535	108	21.735	102	24.722	104	AUSTRALIE	800
801	PAPUA NEW GUINEA	1.458	102	1.751	271	9.113	87	60	102	185	55	PAPOUASIE, N.-GUINEE	801

import

JAN.-JULY 1978		EUR-9		EUR-6		Deutschland		France		Italia		Origine	Code
Code	Origin	1 000 EUA	Indices 78/77	1 000 UCE	Indices 78/77	1 000 EUA	Indices 78/77	1 000 UCE	Indices 78/77	1 000 EUA	Indices 78/77		
	GRAND TOTAL	206.113.757	104	161.085.292	103	54.492.139	107	27.510.005	102	22.116.566	98	MCODE	
	INTRA-EE (EUR-9)	101.119.895	108			27.559.140	110	12.291.113	106	10.685.604	102	INTRA-EE (EUR-9)	
	EXTRA-EE (EUR-9)	105.033.230	102			26.932.999	104	18.219.492	98	11.431.362	98	EXTRA-EE (EUR-9)	
	CLASS 1	52.564.200	105	35.767.042	107	14.539.139	112	7.585.149	105	5.276.624	100	CLASSE 1	
	CEPT	18.822.874	112	12.521.035	118	6.282.551	122	2.222.181	108	1.221.286	112	AELT	
	OTH. WEST. EUROPE	5.652.310	110	4.875.839	110	1.897.212	114	1.430.286	108	846.151	104	AUT. EUR. CCCIO.	
	USA AND CANADA	18.255.254	100	12.287.567	96	3.960.657	97	2.510.766	100	1.461.622	92	USA ET CANADA	
	OTHERS CLASS 1	10.162.072	111	6.078.601	106	2.398.679	108	1.335.610	111	566.465	92	AUT. CLASSE 1	
	CLASS 2	40.555.520	91	32.522.175	90	9.655.436	92	6.571.547	91	4.444.335	90	CLASSE 2	
	ACP (53)	6.866.058	91	5.441.895	90	1.529.175	99	1.761.230	97	1.242.244	87	ACP (53)	
	DOM	188.852	100	170.570	109	7.487	211	15.070	104	3.154	147	DOM	
	TOM	171.481	68	671.175	52	16.894	43	47.641	62	9.214	62	TOM	
	OTHERS CLASS 2	32.631.125	91	27.213.555	90	8.141.870	91	6.521.066	92	5.666.467	91	AUT. CLASSE 2	
	CLASS 3	7.622.498	105	6.181.812	106	2.656.929	116	1.242.007	106	1.257.663	98	CLASSE 3	
	EASTERN EUROPE	7.000.281	104	5.869.398	106	2.463.899	120	1.135.622	106	1.222.678	98	EURPE ORIENTALE	
	OTHERS CLASS 3	622.217	105	502.414	106	192.800	120	113.183	91	51.335	98	AUT. CLASSE 3	
	MISCELLANEOUS	235.665	56	145.466	145	42.329	88	22.785	285	8.564	112	DIVERS AUT. CLASSE	
	EUROPE	136.722.046	102	102.153.075	109	38.298.202	113	24.115.424	107	14.422.867	102	EUROPE	
	AFRICA	24.317.231	95	17.314.677	96	6.086.965	99	3.881.450	95	2.162.078	91	AFRIQUE	
	AMERICA	25.037.405	93	22.377.042	92	6.278.756	98	6.044.432	93	4.144.567	87	AMERIQUE	
	ASIA	1.517.720	85	1.166.619	83	406.619	94	337.500	94	220.161	76	ASIE	
	OCEANIA											OCEANIE	
001	FRANCE	18.784.238	105	15.555.100	108	4.537.496	108	3.465.880	103	3.574.723	105	FRANCE	001
002	GERMANY-LUXEMBOURG	17.801.102	103	11.801.102	105	4.283.496	108	2.388.436	107	1.011.171	101	BELGIUM-LUXEMBOURG	002
003	NETHERLANDS	16.635.016	101	14.242.257	104	7.414.360	107	2.388.436	107	1.011.171	101	PAYS-BAS	003
004	F.R. OF GERMANY	22.500.486	105	22.160.770	107			4.065.777	101			R.F. D'ALLEMAGNE	004
005	ITALY	12.710.555	112	10.735.480	110	5.151.483	113	3.011.471	108			ITALIE	005
006	UNITED KINGDOM	11.604.273	115	9.135.277	113	2.693.032	110	2.087.323	110	554.435	108	ROYAUME-UNI	006
007	IRELAND	916.178	115	671.856	113							IRLANDE	007
008	DENMARK	2.567.588	118	1.710.107	119	909.478	127	211.223	114	256.620	107	DANEMARK	008
024	ICELAND	75.828	112	45.954	105	21.982	113	2.657	85	5.711	100	ISLANDE	024
025	NORWAY	3.442.082	153	1.576.800	151	932.377	177	293.347	132	6.422	65	NORVEGE	025
030	SWEDEN	4.878.455	103	2.755.936	104	1.136.153	107	555.855	90	333.446	125	SUEDE	030
032	FINLAND	1.701.254	106	887.342	109	423.888	103	175.277	114	65.020	118	FINLANDE	032
036	SWITZERLAND	5.254.848	123	4.374.600	121	2.069.016	129	866.835	102	716.254	115	SUISSE	036
038	AUSTRIA	2.784.100	116	2.415.228	117	1.538.436	123	1.112.870	142	424.224	145	AUTRICHE	038
040	PORTUGAL	2.685.105	116	2.421.731	117	1.602.366	119	1.137.970	126	842.324	145	PORTUGAL	040
042	SPAIN	3.104.417	114	2.582.947	113	749.485	123	1.137.272	111	304.966	107	ESPAGNE	042
043	ANDORRA	2.216	107	2.305	107	241	85	1.783	113	357	76	ANDORRE	043
044	GIBRALTAR	2.241	55	516	16	16	16	57	14	31	25	GIBRALTAR	044
045	VATICAN CITY STATE	113.455	128	81.105	138	44	44	14	100	361	62	CITE DU VATICAN	045
048	MALTA	113.455	128	81.105	138	44	44	14	100	361	62	MALTE	048
048	YUGOSLAVIA	657.137	102	582.585	102	419.930	100	79.385	71	306.370	113	YUGOSLAVIE	048
050	GREECE	565.054	110	463.418	111	483.495	115	122.501	107	132.556	107	GRECE	050
052	TURKEY	565.216	102	425.577	100	194.724	105	72.540	127	65.061	105	TURQUIE	052
056	SCOTLAND	3.410.421	104	2.736.484	109	1.145.523	134	522.226	108	656.426	114	ECOSSE	056
058	GERMANY DEM. REP.	1.255.165	104	564.553	99	447.080	95	251.351	112	164.444	102	REP. DEM. ALLEMANDE	058
060	CZECHOSLOVAKIA	616.666	100	512.756	102	293.891	108	69.038	104	69.706	104	TCHECOSLOVAQUIE	060
064	HUNGARY	528.264	101	475.052	102	255.609	99	155.555	95	111.175	108	HONGRIE	064
066	ROMANIA	624.216	112	576.173	112	256.620	112	114.326	112	152.444	125	ROUMANIE	066
068	BULGARIA	155.816	101	138.879	102	62.078	101	26.413	121	22.173	84	BULGARIE	068
070	ALBANIA	12.916	71	12.712	70	2.498	121	1.152	65	6.045	76	ALBANIE	070
202	CANARY ISLANDS	118.323	100	47.915	97	11.756	125	2.594	118	811	75	ILES CANARIES	202
204	MOROCCO	113.199	109	467.382	100	91.763	109	3.782	2	24.811	27	MAROC	204
205	CERTAIN MELILLA	3.585	17	2.222	22	1.756	2					CERTAIN MELILLA	205
208	ALGERIA	1.121.166	94	1.121.382	96	530.136	87	352.600	88	166.445	153	ALGERIE	208
212	TUNISIA	314.226	97	306.379	96	105.973	131	85.442	80	71.445	82	TUNISIE	212
216	LIBYA	1.652.552	83	1.777.544	84	811.761	69	180.502	130	655.325	51	LIBYE	216
220	EGYPT	520.708	130	462.260	144	64.786	146	44.164	146	229.325	153	EGYPT	220
224	SUDAN	167.038	96	85.088	70	19.375	46	13.045	71	12.130	57	SUDAN	224
228	AUSTRALIA	45.638	51	41.088	26	5.795	46	2.886	66	12.054	46	AUSTRALIE	228
232	MALI	34.322	91	28.899	89	7.802	166	18.484	88	884	45	MALI	232
236	UPPER VOLTA	16.220	70	7.845	49	1.271	42	5.075	42	1.251	47	HAUTE-VOLTA	236
240	NIGER	65.374	123	65.101	124	7.70	21	6.431	110	1.007	100	NIGER	240
244	CHAD	11.165	47	10.323	48	3.514	38	6.413	60	1.007	52	TCHAD	244
248	REP. OF CAPE VERDE	152.801	74	136.167	78	6.907	67	112.126	281	5.667	79	REP. DU CAP-VERT	248
252	SENEGAL	16.238	82	9.248	91	162	257	6.780	76	1.535	144	SENEGAL	252
256	GAMBIA	1.334	92	1.775	92	168	80	2.253	111	5.25	102	GAMBIE	256
260	GUINEA BISSAU	62.527	115	61.232	118	14.286	84	27.253	265	15.245	293	GUINEE BISSAU	260
264	SIERRA LEONE	228.208	102	213.535	104	109.033	113	27.160	108	12.721	71	SIERRA LEONE	264
268	LIBERIA	228.208	102	213.535	104	109.033	113	27.160	108	12.721	71	LIBERIA	268
272	IVORY COAST	515.440	93	840.120	93	163.964	121	268.813	83	122.465	62	COTE-D'IVOIRE	272
276	GHANA	276.535	104	125.498	100	55.225	104	9.037	74	11.115	62	GHANA	276
280	TOGO	77.103	95	72.733	90	14.332	96	15.102	60	2.464	102	TOGO	280
284	BENIN (DAHOMEY)	1.844.741	86	1.558.710	83	462.663	83	462.000	67	42.174	57	BENIN (DAHOMEY)	284
288	NIGERIA	371.119	127	358.991	128	68.790	129	12.768	126	22.215	146	NIGERIA	288
302	CAMEROON	34.015	110	39.276	109	5.23	135	16.435	93	3.650	74	CAMEROUN	302
306	CENTR. AFRICAN REP.	4.358	65	4.175	66	12	12	715	60			REP. CENTRAFRICAINE	306
310	EQUATORIAL GUINEA	10.858	254	10.209	328	81	32	333	270	135	64	GUINEE EQUATORIALE	310
314	SAO TOME, PRINCIPE	232.875	87	230.854	91	51.826	174	145.800	177	5.115	82	SAO TOME, PRINCIPE	314
318	CONGO	45.466	105	65.056	102	16.970	1						

TAB. 6

COMMERCE DE LA CE  
par pays d'origine et de destination

import

JAN.-JULY 1978		Nederland		Belg.-Lux.		United Kingdom		Ireland		Danmark		Origine		Code
Code	Origin	1 000 UCE	Indices 78/77	1 000 EUA	Indices 78/77	1 000 UCE	Indices 78/77	1 000 EUA	Indices 78/77	1 000 UCE	Indices 78/77			Code
	GRAND TOTAL	23.729.503	102	21.535.655	105	36.025.355	109	3.234.424	118	6.464.724	96	MCADÉ		
	INTRA-CE (EUR-9)	12.498.741	105	12.272.794	108	12.501.128	109	2.285.384	102	3.247.855	103	INTRA-CE (EUR-9)		
	CLASS 1	4.561.914	103	3.280.814	103	14.283.537	120	531.833	55	1.223.518	54	CLASSE 1		
	AFRICA	1.252.352	112	558.378	123	4.592.925	129	122.226	122	21.222	102	AFRICA		
	OTH. WEST. EUROPE	413.356	64	252.732	31,4	676.047	113	104.388	106	15.486	54	AUT. EUR. CCCIC.		
	USA AND CANADA	2.413.206	117	1.372.568	95	5.322.083	122	251.058	126	31.786	54	ASS. E. CANADA		
	OTHERS CLASS 1	710.511	117	617.136	93	3.691.572	122	110.878	126	221.021	55	AUT. CLASSE 1		
	CLASS 2	4.565.714	95	2.514.885	92	7.076.065	95	225.558	50	421.218	71	CLASSE 2		
	ADM (53)	1.077.035	78,8	531.674	84	1.303.630	35	21.620	13,2	14.680	54	ADM (53)		
	TCM	15.262	135	374	137	77.192	108	789	18	3.748	267	TCM		
	OTHERS CLASS 2	3.876.556	83	2.382.094	55	5.689.646	55	177.521	82	55.047	74	ALT. CLASSE 2		
	CLASS 3	55.573	56	499.230	102	1.095.707	68	52.134	26	31.418	26	CLASSE 3		
	EASTERN EUROPE	42.718	25	872.563	113	107.589	103	2.480	64	15.734	88	EUR. ORIENTALE		
	OTHERS CLASS 3	73.458	115	31.634	113							ALT. CLASSE 3		
	MISCELLANEOUS	483	20	5.501	76	55.761	19	38.442	58			DIVERS NON CLASSE		
	EUROPE	15.812.586	102	16.593.530	108	19.771.386	113	2.585.571	127	5.215.908	101	EUROPE		
	AFRICA	794.282	105	343.852	88	2.283.243	110	81	81	37.106	54	AFRICA		
	AMERICA	2.846.615	55	1.765.769	96	6.296.044	111	305.772	51	6.132,8	66	AMERICA		
	ASIA	3.646.853	64	2.260.044	97	5.897.764	100	245.254	100	153.545	75	ASIE		
	OCEANIA	87.001	114	115.458	67	720.958	101	12.888	65	17.122	52	OCEANIE		
001	FRANCE	1.878.324	115	3.604.645	109	2.738.376	107	155.215	107	53.543	102	FRANCE		001
002	BELGIUM-LUXEMBOURG	2.901.357	110			1.350.117	89	70.295	145	32.167	52	BELGIUM-LUXEMBOURG		002
003	NETHERLANDS			3.448.110	98	1.904.928	84	1.004.712	117	22.079	57	PAYS-BAS		003
004	F.R. OF GERMANY	6.033.251	105	4.562.749	112	3.790.123	122	206.709	114	1.042.853	111	R.F.D. ALLEPAGNE		004
005	UNITED KINGDOM	1.602.437	102	1.832.028	115	1.677.449	123	83.358	107	752.634	104	ROYAUME-UNI		005
007	IRELAND	110.023	53	100.798	138	1.229.460	117		117	15.472	111	IRLANDE		007
008	DENMARK	168.753	112	103.891	112	823.743	116	23.728	107			DANEMARK		008
024	ICELAND	3.594	83	2.508	45	46.673	118	76	70	1.125	121	ISLANDE		024
025	FAROE ISLANDS		N2	301	58	606	110			2.358	122	ILES FERCE		025
028	NORWAY	166.401	105	123.844	173	1.580.605	180	12.544	105	23.087	68	NORVEGE		028
030	SWEDEN	424.376	107	254.102	99	1.181.429	104	52.617	113	44.272	57	SUEDE		030
032	FINLAND	142.545	116	76.178	103	548.301	102	31.302	114	124.278	104	FINLANDE		032
036	SWITZERLAND	35.105	120	28.477	148	68.613	127	21.793	107	15.497	64	SUISSE		036
038	AUSTRIA	185.171	116	93.439	116	285.649	120	8.710	95	10.497	64	AUTRICHE		038
040	PORTUGAL	44.345	125	35.325	109	229.862	109	5.644	71	26.677	67	PORTUGAL		040
042	SPAIN	211.152	106	180.042	108	442.634	116	20.613	125	57.523	102	ESPAGNE		042
043	ANDORRA	14	200	20	12	10	17			1	1	ANDORRE		043
044	GIBRALTAR	1	20	1	29	1	20			1	1	GIBRALTAR		044
045	VATICAN CITY STATE	20	25	25	29	1.729	170	3		2	2	CITE DU VATICAN		045
046	MALTA	7.055	115	15.170	240	31.481	108	365	97	565	76	MALTE		046
048	YUGOSLAVIA	71.668	125	31.232	102	36.242	56	1.118	103	11.152	106	YUGOSLAVIE		048
050	GREECE	82.005	104	33.487	99	89.286	103	2.773	135	5.613	100	GREECE		050
052	TURKEY	41.342	117	28.477	102	68.340	127	21.003	98	15.497	100	TURQUIE		052
058	SCYVIE UNION	150	107	225.726	109	520.340	87	2.700	98	15.497	100	UNION SCYVIETIQUE		058
058	GERMAN DEM. REP.	55.723	104	46.601	108	83.712	108	4.673	120	30.290	102	REP. DEM. ALLEPAGNE		058
060	POLAND	55.345	66	45.273	96	199.052	145	15.418	105	10.106	105	POLONGE		060
062	CZECHOSLOVAKIA	55.122	101	24.995	104	74.290	89	5.128	116	4.992	116	TCHECOSLOVAQUIE		062
064	HUNGARY	45.216	120	12.093	86	40.068	102	1.021	60	12.093	62	HONGRIE		064
066	ROMANIA	87.235	137	13.953	101	14.171	102	1.141	60	4.992	62	ROUMANIE		066
068	BULGARIA	7.416	147	8.490	103	16.696	138	1.254	101	3.351	57	BULGARIE		068
070	ALBANIA	2.531	77	497	184	57				132	147	ALBANIE		070
202	CANARY ISLANDS	30.553	56	30.593	75	88.520	186	2.223	78	7.428	102	ILES CANARIES		202
204	MARCCO	36.120	116	35.973	82	39.277	5					MARCCO		204
205	CEUTA AND MELILLA											CEUTA AND MELILLA		205
208	ALGERIA	22.675	54	25.118	73	29.244	53	450	113	1.000	35	ALGERIE		208
212	TUNISIA	25.652	108	17.867	85	6.003	121	1.392	255	552	103	TUNISIE		212
216	LIBYA	41.342	112	5.095	77	15.400	94	4.133	108			LIBYE		216
220	EGYPT	28.178	102	29.337	237	15.500	72					EGYPTE		220
224	SUDAN	2.430	111	2.743	75	16.256	117	185	60	554	10	SUDAN		224
228	MAURITANIA	610	228	3.217	21	6.454	57	58	14			MAURITANIE		228
232	MALI	1.454	32	265	99	3.718	94			1.705	115	MALI		232
236	UPPER VOLTA	200	200	4	7	6.783	100			2.052	115	HAUT-VOLTA		236
240	NIGER	526	80	80	NS	263	62					NIGER		240
244	CPAC	65	11		4	13	6					CHAD		244
247	REP. OF CAPE VERDE	34	680	90		42	600					REP. DL CAP-VERT		247
248	SENEGAL	5.387	155	2.080	76	13.449	50	77	21	431	52	SENEGAL		248
252	GAMBIA	771	94			6.842	74	36		112	NS	GAMBIE		252
257	GUINEA BISSAU	402	60			533	508			735	100	GUINEE BISSAL		257
260	GUINEA	454	154	55	60	533	508			735	100	GUINEE		260
264	SIERRA LEONE	24.554	374	1.660	810	42.908	146	135	78	50	400	SIERRA LEONE		264
268	LIBERIA	26.564	117	21.803	147	12.601	91	177	46	1.855	60	LIBERIA		268
272	IVORY COAST	182.622	117	18.236	93	66.523	88	4.177	200	4.177	200	COTE-D'IVOIRE		272
276	GHANA	49.716	106	3.959	59	15.245	112	1.143	86	4.177	200	GHANA		276
280	TOGO	32.457	121	3.978	100	3.249	NS			1.121	158	TOGO		280
284	BENIN (DAHOMEY)	3.343	134	1	100	52	2			285	120	BENIN (DAHOMEY)		284
288	NIGERIA	505.278	73	85.595	97	269.909	125	1.581	54	14.541	37	NIGERIA		288
302	CAMEROON	112.222	132	11.052	89	12.582	102	20	14	426	24	CAMEROUN		302
306	CENTR. AFRICAN EMP.	164	182	12.464	182	733	244					EMP. CENTRAFRICAINE		306
310	EQUATORIAL GUINEA	3.354	517	90	409	213						GUINEE EQLATORIALE		310
311	SAO TOME, PRINCEPE	4.033	653	111	19	189	63					SAC TOME, PRINCEPE		311
314	GABON	15.884	321	317	6	1.759	55			262	44	GABON		314
318	CONGO	4.522	82	2.520	77	3.787	181			616	33	CONGO		318
322	ZAMBIA	10.123	68	268	84	66.562	197	94	30	1.569	43	ZAMBIE		322
324	RWANDA	1.075	234	5.995	97	3.								

import

Code	Origin	JAN.-JULY 1978		EUR-9		EUR-6		Deutschland		France		Italia		Origine	Code
		JAN.-JULY 1978	JAN.-JULY 1978	1 000 EUA	Indices 78/77	1 000 UCE	Indices 78/77	1 000 EUA	Indices 78/77	1 000 UCE	Indices 78/77	1 000 UCE	Indices 78/77		
400	U.S.-OF AMERICA	15.565.016	102	11.066.423	97	3.583.519	95	2.646.512	101	1.616.770	51	ETATS-UNIS	400		
404	CANADA	2.274.278	91	1.227.144	90	377.178	80	264.273	94	265.050	98	CANADA	404		
406	GREENLAND	22.917	105	7.858	141	5.459	176	1.114	90	182	15	GREENLAND	406		
408	ST PIERRE, MIQUELON	224.828	113	7.792	113	634	85	308	105	308	105	ST PIERRE, MIQUELON	408		
412	MEXICO	11.857	85	181.415	72	99.492	120	37.922	120	21.567	45	MEXICO	412		
413	BERMUDA	11.857	85	6.864	72	2.526	46	186	21	21	201	BERMUDA	413		
416	GUATEMALA	156.255	90	141.997	91	74.345	81	6.151	81	25.552	176	GUATEMALA	416		
421	BELIZE	10.642	90	71.325	67	46.074	107	11.166	190	6.544	111	BELIZE	421		
424	HONDURAS	75.323	118	80.750	119	36.167	99	11.487	105	4.437	85	HONDURAS	424		
428	EL SALVADOR	85.167	91	83.704	81	45.515	73	6.403	126	11.022	161	EL SALVADOR	428		
432	NICARAGUA	51.028	83	108.454	121	69.796	148	6.483	101	12.777	95	NICARAGUA	432		
436	COSTA RICA	115.823	123	65.268	85	37.666	101	2.155	112	5.964	52	COSTA RICA	436		
440	PANAMA	66.504	84	59.753	90	12.752	110	5.453	95	11.120	95	PANAMA	440		
444	PANAMA CANAL ZONE	20.633	23	29.385	105	1.079	132	15.627	122	12.626	121	PANAMA CANAL ZONE	444		
448	CUBA	67.112	92	175.169	341	127.018	347	2.532	62	16.236	95	CUBA	448		
452	HAITI	30.813	102	25.982	91	4.780	222	5.132	62	6.224	64	HAITI	452		
453	BAHAMAS	222.830	317	175.169	341	127.018	347	2.532	62	16.236	95	BAHAMAS	453		
454	TURKS, CAICOS ISL.	1.430	NS	1.442	NS	NS	NS	NS	NS	NS	NS	TURKS, CAICOS ISL.	454		
456	DOMINICAN REPUBLIC	33.567	80	25.982	91	4.780	222	5.132	62	6.224	64	DOMINICAN REPUBLIC	456		
457	VIRGIN ISLANDS US	52.215	101	52.259	101	502	429	51.651	100	4.456	64	VIRGIN ISLANDS US	457		
458	GUADELOUPE	66.878	111	68.853	112	1.382	NS	60.719	103	6.750	257	GUADELOUPE	458		
462	MARTINIQUE	21.55	73	66	32	502	429	51.651	100	4.456	64	MARTINIQUE	462		
463	CAYMAN ISLANDS	80.213	101	7.162	147	4.796	166	754	266	110	43	CAYMAN ISLANDS	463		
464	JAMAICA	32.449	120	1.639	31	8.49	239	1.250	103	10.102	144	JAMAICA	464		
469	BARBADOS	21.397	65	2.710	97	3.228	103	2.228	105	7.747	105	BARBADOS	469		
471	WEST INDIES	5.205	50	21.397	65	8.042	95	6.21	45	4.513	50	WEST INDIES	471		
472	TRINIDAD, TOBAGO	6.208	126	2.710	97	3.228	103	2.228	105	7.747	105	TRINIDAD, TOBAGO	472		
473	GRENADA	51.656	51	28.870	90	8.229	103	3.766	105	4.247	114	GRENADA	473		
476	NETHERL. ANTILLES	496.076	111	446.234	112	279.627	103	4.2830	102	56.747	105	NETHERL. ANTILLES	476		
480	COLOMBIA	339.524	115	176.504	152	6.109	118	4.414	106	3.317	165	COLOMBIA	480		
484	VENEZUELA	53.010	112	45.768	152	8.159	72	6.324	148	5.758	622	VENEZUELA	484		
488	GUYANA	68.441	128	1.209	237	40.520	111	17.405	100	21.744	104	GUYANA	488		
492	SURINAM	100.226	158	50.574	97	30.677	90	17.405	100	21.744	104	SURINAM	492		
496	FRENCH GUIANA	14.520	73	123.444	77	40.520	111	17.405	100	21.744	104	FRENCH GUIANA	496		
500	PERU	1.778.651	50	1.421.705	92	524.349	52	362.551	102	246.828	63	PERU	500		
504	CHILE	416.018	82	347.872	100	170.540	104	44.766	119	16.656	94	CHILE	504		
508	BRAZIL	62.096	82	34.344	77	10.393	83	10.944	75	6.656	91	BRAZIL	508		
512	BOLIVIA	46.786	81	44.637	84	20.979	81	6.656	94	6.656	94	BOLIVIA	512		
516	PARAGUAY	110.888	111	80.888	94	34.979	81	6.656	94	6.656	94	PARAGUAY	516		
520	URUGUAY	1.056.827	104	863.610	101	301.874	118	145.707	110	151.022	73	URUGUAY	520		
524	ARGENTINA	2.600	175	150	150	150	150	150	150	150	150	ARGENTINA	524		
528	FALKLAND ISL., DEP.											FALKLAND ISL., DEP.	528		
529	ALASKA											ALASKA	529		

TAB. 6

COMMERCE DE LA CE  
par pays d'origine et de destination

import

JAN.-JULY 1978		Nederland		Belg.-Lux.		United Kingdom		Ireland		Danmark		Origine		Code
Code	Origin	1 000 UCE	Indices 78/77	1 000 EUA	Indices 78/77	1 000 UCE	Indices 78/77	1 000 EUA	Indices 78/77	1 000 UCE	Indices 78/77	1 000 UCE	Indices 78/77	Code
400	U.S.-CF AMERICA	2.000.170	55	1.207.451	94	4.332.507	119			231.555	67	240.531	65	400
404	CANADA	155.526	85	165.117	102	990.476	93			25.503	73	31.150	102	404
406	GREENLAND		NS	254		66	20					14.232	54	406
408	ST PIERRE, MIQUELON		NS											408
412	MEXICO	5.755	55	13.991	65	41.305	108		198	21	1.510	55	55	412
413	BERMUDA	2.472	103	230		4.926	134			171	100		100	413
416	GUATEMALA	15.419	60	6.455	70	6.790	138		220	22	7.352	68	68	416
421	BELIZE		NS	940		9.716	81			17				421
424	ECUADOR	5.664	101	2.076	80	1.927	177			220	32	2.250	63	424
429	EL SALVADOR	14.559	30	1.916	29	2.705	59			2		4.520	106	429
432	NICARAGUA	7.235	88	7.524	54	2.763	156			41	33	4.520	106	432
436	COSTA RICA	12.701	87	5.697	115	3.800	116			335	33	3.230	106	436
440	PANAMA	4.356	114	5.107	110	1.282	121			333	102	2.021	155	440
444	PANAMA CANAL ZONE		NS			23	144							444
448	CUBA	16.063	105	3.107	200	5.671	75		59	116		1.625	54	448
452	HAITI	1.038	57	4.544	55	867	74			300	6	618	62	452
453	BAHAMAS	28.071	45	5.246	79	17.496	159		26.316	6	622	2.645	86	453
454	TURKS, CAICOS ISL.		NS			987	32					14	117	454
456	CENTRICAN REPUBLIC	560	117	13.286	108	2.856	102					1.125	75	456
457	VIRGIN ISLANDS US		NS			2	2							457
458	GUADALUPE	1	NS	71	93	1	67					12	71	458
462	MARTINIQUE		NS	2	13		2					3	15	462
463	CAYMAN ISLANDS	13	55			149	171							463
464	JAMAICA	935	104	563	89	70.269	101		2.655	NS		123	76	464
469	BARBADOS	71	68	71	83	1.319	108					167	18	469
471	WEST INDIES	36	4	333	171	34.393	159			1		11	153	471
472	TRINIDAD, TOBAGO	7.445	52	376	11	33.480	116			12	25	1.026	NS	472
473	GRENADA		NS	519	64	5.481	148					17	263	473
476	NETHERL. ANTILLES	12.357	173	131	298	18.928	68					2.782	NS	476
480	COLOMBIA	88.505	140	27.721	209	33.129	106			54	27	16.164	100	480
484	VENEZUELA	28.613	145	33.872	165	61.410	110					634	210	484
488	GUYANA	4.778	65	886	107	33.370	97			33	46	103	210	488
492	SURINAM	27.646	143	1.881	104	18.634	118			12	200	27	75	492
496	FRENCH GUIANA	6.480	67	4.011	92	4.333	142		4.771	100		574	75	496
499	PERU	11.668	54	21.359	93	19.163	49		180	154		2.432	152	499
504	BRAZIL	151.632	83	34.306	96	256.042	88		8.267	76		52.637	168	504
512	CHILE	21.398	52	45.680	109	67.428	89		74	15		2.644	76	512
516	ECLIVIA	4.166	52	6.143	63	28.667	59					2.651	76	516
520	PARAGUAY	4.324	52	703	63	7.512	126					2.651	168	520
524	URUGUAY	11.344	56	4.625	60	28.919	119					2.651	168	524
528	ARGENTINA	152.274	110	72.693	105	144.872	135			31	10	44.362	68	528
529	FALKLAND ISL., DEP.		100	19	61	2.354	178					16	133	529
600	CYPRUS	5.025	111	1.323	131	98.740	101		1.070	35		1.501	145	600
608	LEBANON	1.028	111	1.323	131	98.740	101			200		1.501	145	608
612	IRAQ	175.356	57	108.123	84	433.948	161			10		1.261	42	612
616	IRAN	655.864	82	323.203	95	605.186	75			25		1.261	42	616
624	ISRAEL	105.512	124	105.353	143	175.192	107			107		17.160	107	624
628	JORDAN	70	75	636.904	79	757.346	71			71		22.027	68	628
632	SAUDI ARABIA	775.193	75	53.024	66	614.116	113			35.675	68	27.531	57	632
636	KUWAIT	260.625	63	53.024	66	614.116	113			8.643	43	27.531	57	636
640	BAHRAIN	1.570	NS			10.836	129							640
644	QATAR	27.540	NS			11.308	119							644
649	UNITED ARAB EMIRAT	154.344	403	127.371	149	264.762	134					16.555	300	649
652	OMAN	40.345	203	75	441	46.850	283		3.567	NS			300	652
656	NORTH YEMEN		NS			1.348	367							656
660	SOUTH YEMEN		NS			281	62							660
664	AFGHANISTAN	1.591	57	114	45	8.121	158			617	235	1.026	67	664
668	PAKISTAN	15.565	113	6.268	70	56.126	128					6.026	117	668
672	INDIA	82.743	105	141.972	145	280.252	84			11.800	50	17.073	57	672
676	BANGLADESH	5.617	52	5.579	80	21.094	75					101	13	676
680	MALDIVES		NS			4	7							680
684	SRI LANKA	7.036	78	1.535	48	39.398	77			96	4	1.611	101	684
688	NEPAL	271	542	83	55	1.14	98					112	431	688
692	BFUTAN		NS											692
696	BURMA	3.866	525	3.246	73	6.336	142							696
700	THAILAND	136.465	55	48.481	100	41.995	130			1.220	77	15.754	34	700
704	LAOS		NS											704
708	Viet-Nam	637	111	953	NS		201							708
712	CAMBODGE		NS				12							712
716	INDONESIA	84.094	87	17.336	87	34.478	129			1.862	125	15.451	52	716
720	MALAYSIA	88.354	81	38.726	96	190.213	83			5.511	67	12.578	54	720
724	BRUNEI		NS				200							724
728	SINGAPORE	45.581	107	10.748	93	54.950	106					46	620	728
732	PHILIPPINES	48.471	103	12.558	123	54.950	126			1.095	92	5.746	33	732
736	MONGOLIA	875	57	18	6	4.835	196					13	46	736
740	CHINA	55.455	122	20.187	100	93.461	103			2.385	65	15.902	45	740
744	NORTH KOREA		NS											744
748	SOUTH KOREA	111.712	110	31.111	5	3.421	95					2.070	154	748
752	JAPAN	541.763	116	371.186	111	1.172.515	125			53.615	145	153.179	61	752
756	TAIWAN	65.656	116	31.900	119	121.006	56			3.017	75	10.763	110	756
760	HONG KONG	107.344	107	75.940	136	433.814	107			5.672	61	33.652	52	760
764	MACAO	4.558	50	3.124	140	9.501	113					2.256	52	764
800	AUSTRALIA	66.771	115	67.925	55	299.016	89			1.512	47	7.405	58	800
804	PAPUA NEW GUINEA	303	135	1.120	208	23.492	99					228	630	804
808	AUSTRALIAN OCEANIA		NS			936	86							808
812	NEW ZEALAND	14.135	56	35.652	87	375.526	800							812
816	AMERICAN OCEANIA		NS				437			5.007	81	7.864	58	816
820	NEW CALEDONIA, DEP.		NS			777	49							820
824	WALLIS, FUTUNA ISL.		NS											824
828	BRITISH OCEANIA	310	104	44	59	4.552	107							828
832	NEW ZEAL. OCEANIA		NS											832
836	FIDJI	334	261	315	276	14.424	24			733	86	318	26	836
840	NEW HEBRIDES		NS											

export

JAN.-JULY 1978		EUR-9		EUR-6		Deutschland		France		Italia		Destination	Code
Code	Destination	1 000 EUA	Indices 78/77	1 000 UCE	Indices 78/77	1 000 EUA	Indices 78/77	1 000 UCE	Indices 78/77	1 000 EUA	Indices 78/77	Destination	Code
	GRAND TOTAL	203.586.552	107	163.891.670	106	62.543.297	107	35.343.527	106	23.305.041	104	MCODE	
	INTRA-EC (EUR-9)	102.586.009	108			28.840.967	108	18.570.978	108	11.145.955	106	INTRA-EC (EUR-9)	
	EXTRA-EC (EUR-9)	52.400.543	106			33.702.333	106	18.772.549	106	12.159.086	103	EXTRA-EC (EUR-9)	
	CLASS 1	50.641.142	103	37.684.013	103	19.154.731	105	7.082.678	105	5.456.103	101	CLASSE 1	
	EUROPE	21.641.053	107	12.884.242	100	4.438.812	102	2.245.900	104	1.342.100	100	EUROPE	
	OTH. WEST. EUROPE	7.818.207	50	6.695.791	90	2.866.090	89	1.571.023	56	1.347.118	51	ALT. EUR. CCCIC-	
	USA AND CANADA	14.594.177	116	10.627.748	117	4.556.971	120	2.266.665	127	1.642.767	112	USA ET CANADA	
	OTHERS CLASS 1	5.760.014	105	3.571.778	110	1.902.858	111	656.090	113	475.668	104	AUT. CLASSE 1	
	CLASS 2	38.125.772	111	28.744.160	108	10.427.443	107	8.251.165	106	5.156.632	107	CLASSE 2	
	ACP (53)	2.411.053	108	5.143.679	102	1.385.031	104	2.144.044	106	2.471.165	106	ACP (53)	
	DOM	557.908	110	451.969	111	15.175	92	447.245	113	11.258	92	DOM	
	TOM	418.623	87	249.305	94	15.440	108	126.357	55	11.258	112	TOM	
	OTHERS CLASS 2	29.611.584	112	22.659.207	110	8.999.570	110	5.555.375	112	4.514.002	105	ALT. CLASSE 2	
	CLASS 3	8.577.282	104	7.430.576	102	3.740.570	112	1.425.463	88	1.098.681	82	CLASSE 3	
	EASTERN EUROPE	7.415.104	88	6.488.787	86	3.434.860	106	1.274.430	83	2.118.824	87	EUROPE ORIENTALE	
	OTHERS CLASS 3	1.082.180	167	541.789	182	505.710	176	150.993	161	112.857	215	ALT. CLASSE 3	
	MISCELLANEOUS	1.105.706	88	596.567	90	169.550	52	2.240	227	225.477	87	DIVERS AKA CLASSE	
	EUROPE	148.211.114	105	118.895.644	102	49.570.729	105	24.016.621	107	15.497.777	102	EUROPE	
	AFRICA	13.502.663	108	10.021.016	104	3.026.688	108	4.438.501	118	2.730.176	112	AFRICA	
	ASIA	2.040.456	118	1.256.885	117	6.680.523	112	3.026.688	124	4.616.639	118	ASIE	
	OCEANIA	2.044.774	56	1.027.458	91	502.523	87	212.997	101	150.333	86	OCEANIE	
001	FRANCE	22.276.770	106	17.224.252	106	7.852.420	106	3.633.005	112	3.251.750	102	FRANCE	001
002	NETHERLANDS-LUXEMBOURG	14.205.254	105	12.504.742	107	6.312.834	108	3.165.006	117	560.249	103	NETHERLANDS-LUXEMBOURG	002
003	NETHERLANDS	14.205.254	105	12.504.742	107	6.312.834	108	3.165.006	117	560.249	103	NETHERLANDS	003
004	F.R. OF GERMANY	22.191.621	106	10.621.621	106	4.311.598	102	2.486.067	117	1.405.443	106	F.R. OF GERMANY	004
005	ITALY	11.540.501	106	10.225.751	105	4.311.598	102	2.486.067	117	1.405.443	106	ITALY	005
006	UNITED KINGDOM	12.675.680	116	10.724.839	116	3.690.703	121	2.486.067	117	1.405.443	106	UNITED KINGDOM	006
007	IRELAND	6.968.110	119	6.968.110	119	1.325.105	104	1.325.105	104	1.325.105	104	IRELAND	007
008	DENMARK	5.120.141	102	2.375.013	101	1.325.105	104	1.325.105	104	1.325.105	104	DENMARK	008
024	ICELAND	147.050	103	71.562	98	30.936	108	6.000	71	5.554	84	ICELAND	024
025	FAROE ISLANDS	2.259.120	110	2.457	76	705.910	88	173.538	82	63.407	65	FAROE ISLANDS	025
028	NORWAY	2.507.758	75	3.801.742	84	1.627.076	85	344.557	82	242.644	85	NORWAY	028
030	SWEDEN	1.166.756	54	755.278	92	429.196	88	114.252	110	64.555	85	SWEDEN	030
032	FINLAND	8.117.152	118	6.373.218	115	3.136.970	119	1.434.237	110	672.621	105	FINLAND	032
036	SWITZERLAND	4.622.771	103	4.346.569	104	3.159.559	107	2.475.652	106	1.621.266	96	SWITZERLAND	036
038	AUSTRIA	1.140.520	55	853.671	98	399.508	101	642.730	106	341.100	106	AUSTRIA	038
040	PORTUGAL	2.656.545	84	2.394.226	84	813.508	80	627.130	82	341.100	106	PORTUGAL	040
042	SPAIN	66.466.545	84	63.480.844	84	2.113.67	67	63.480.844	84	2.113.67	67	SPAIN	042
043	ANDORRA	28.681.72	104	12.126.48	723	723	104	1.374	105	3.106	40	ANDORRA	043
044	GIBRALTAR	3.427	106	3.044	98	3.044	98	1.374	105	3.106	40	GIBRALTAR	044
045	VATICAN CITY STATE	1.621.152	107	1.180.208	108	31.980	255	8.483	104	1.016	87	VATICAN CITY STATE	045
046	MALTA	1.507.551	108	1.756.267	109	655.530	112	260.015	104	348.478	106	MALTA	046
048	YUGOSLAVIA	1.576.551	108	772.793	67	772.793	67	144.732	54	145.567	73	YUGOSLAVIA	048
050	GREECE	3.184.711	56	2.777.282	93	1.468.636	112	661.963	73	45.567	77	GREECE	050
052	TURKEY	822.556	63	772.793	67	772.793	67	144.732	54	145.567	73	TURKEY	052
056	SCYTHIAN UNION	3.184.711	56	2.777.282	93	1.468.636	112	661.963	73	45.567	77	SCYTHIAN UNION	056
058	GERMAN DEM. REP.	1.242.467	106	1.236.831	107	236.831	107	236.831	107	236.831	107	GERMAN DEM. REP.	058
062	CZECHOSLOVAKIA	1.547.932	53	1.547.932	53	566.669	86	566.669	86	566.669	86	CZECHOSLOVAKIA	062
064	HUNGARY	878.822	116	795.170	117	481.889	118	481.889	118	481.889	118	HUNGARY	064
066	ROMANIA	779.634	105	659.017	114	377.269	114	377.269	114	377.269	114	ROMANIA	066
068	BULGARIA	257.481	101	266.925	100	164.253	129	164.253	129	164.253	129	BULGARIA	068
070	ALBANIA	21.283	50	20.924	90	8.004	52	1.256	58	6.106	63	ALBANIA	070
202	CANARY ISLANDS	135.584	85	94.721	88	28.261	89	15.465	91	15.442	101	ILES CANARIES	202
204	MADAGASCAR	822.748	85	733.959	86	43.331	78	411.681	92	6.210	254	MADAGASCAR	204
205	CEUTA AND MELILLA	17.055	84	11.557	75	2.393	80	1.342	82	5.262	257	CEUTA ET MELILLA	205
208	ALGERIA	2.047.000	115	1.905.574	96	565.088	104	726.242	104	371.562	121	ALGERIA	208
212	TUNISIA	645.000	115	641.942	121	147.048	130	342.157	126	81.150	126	TUNISIA	212
216	LIBYA	1.506.835	59	1.252.931	95	321.334	53	217.053	142	586.622	51	LIBYA	216
220	EGYPT	1.012.013	108	817.154	109	309.327	110	277.324	110	172.576	104	EGYPT	220
224	SUDAN	210.880	114	157.883	100	67.975	91	67.975	91	67.975	91	SUDAN	224
228	MAURITANIA	56.384	56	45.548	93	8.668	71	8.668	71	8.668	71	MAURITANIA	228
232	MALI	88.340	56	79.856	143	8.405	160	6.161	99	6.654	100	MALI	232
236	UPPER VOLTA	56.314	103	55.415	102	5.418	122	43.240	101	1.025	54	HAUTE-VOLTA	236
240	NIGER	88.340	56	79.856	143	8.405	160	6.161	99	6.654	100	NIGER	240
244	CHAD	37.771	105	37.947	110	1.926	114	1.926	114	1.926	114	CHAD	244
248	REP. OF CAPE VERDE	2.7.676	64	2.7.676	64	1.626	27	1.626	27	1.626	27	REP. OF CAPE VERDE	248
252	SENEGAL	21.7.747	89	20.176.747	89	13.816	71	14.5.044	100	12.150	95	SENEGAL	252
256	GAMBIA	24.075	124	9.067	113	3.084	112	3.084	112	3.084	112	GAMBIA	256
258	GUINEA-BISSAU	7.742	168	6.554	162	1.880	272	1.880	272	1.880	272	GUINEA-BISSAU	258
260	SIERRA LEONE	26.653	130	49.818	131	1.936	87	3.235	145	4.256	84	SIERRA LEONE	260
264	LIBERIA	145.753	150	131.884	150	7.113	153	6.208	144	1.156	156	LIBERIA	264
268	IVORY COAST	182.753	127	137.884	135	21.082	115	38.856	105	11.246	108	IVORY COAST	268
272	GHANA	563.071	127	567.831	128	60.412	131	40.166	133	32.323	125	GHANA	272
276	TOGO	227.075	116	123.266	104	69.217	102	16.438	137	11.438	144	TOGO	276
280	BENIN (DAHOMEY)	156.035	116	139.830	192	40.732	112	35.806	160	2.774	91	BENIN (DAHOMEY)	280
284	NIGERIA	12.063.165	122	71.700	131	10.976	59	36.128	123	11.644	123	NIGERIA	284
288	CAMEROON	2.901.427	109	1.756.697	109	681.993	112	435.177	114	276.553	114	CAMEROON	288
302	CENTR.-AFRICAN EMP.	275.424	115	256.200	120	25.631	116	15.155	121	20.			

TAB. 6

export

JAN.-JULY 1978		Nederland		Belg.-Lux.		United Kingdom		Ireland		Danmark		Destination	Code
Code	Destination	1 000 UCE	Indices 78/77	1 000 EUA	Indices 78/77	1 000 UCE	Indices 78/77	1 000 EUA	Indices 78/77	1 000 UCE	Indices 78/77		
	GRAND TOTAL	22.675.853	103	20.023.552	104	32.412.410	113	2.501.251	120	5.181.621	102	PCODE	
	INTRA-CE (EUR-9)	16.171.187	103	14.231.283	104	18.105.285	111	1.974.451	121	3.516.902	114	INTRA-CE (EUR-9)	
	EXTRA-CE (EUR-9)	6.504.666	101	5.792.269	100	14.307.124	109	5.526.800	119	1.664.719	98	EXTRA-CE (EUR-9)	
	CLASS 1	3.070.528	56	2.707.573	97	10.639.969	105	244.653	124	1.555.557	52	CLASS 1	
	EFFA	1.404.822	100	1.422.208	94	4.056.316	102	25.383	100	5.556	100	ALLEE	
	OTH. WEST. EUROPE	332.209	64	379.151	80	936.244	85	34.474	150	151.698	100	USA, EUR, CCCID.	
	USA AND CANADA	822.405	102	528.736	108	3.635.233	112	154.538	133	55.641	100	USA ET CANADA	
	OTHERS CLASS 1	301.484	104	237.478	109	2.012.179	109	46.238	100	125.819	100	AUT. CLASSE 1	
	CLASS 2	2.533.452	110	2.315.864	113	8.604.445	121	166.289	113	554.878	110	CLASS 2	
	ACP (53)	244.111	100	222.894	114	2.248.094	127	44.353	68	104.567	100	ACP (53)	
	DOM	43.492	100	8.691	116	9.644	97	2.331	60	5.556	100	DOM	
	TOM	43.492	100	8.691	116	9.644	97	2.331	60	5.556	100	TOM	
	OTHERS CLASS 2	1.533.560	112	1.872.065	114	6.185.809	119	139.004	122	427.528	100	ALT. CLASSE 2	
	CLASS 3	468.622	104	457.640	105	874.556	117	21.148	122	171.107	52	CLASS 3	
	EASTERN EUROPE	412.856	55	381.389	90	875.141	117	18.618	114	166.841	52	ELCPE CRIETALE	
	OTHERS CLASS 3	55.766	177	116.253	218	99.315	116	2.531	NS	4.266	45	ALT. CLASSE 3	
	MISCELLANEOUS	421.666	177	167.594	114	88.258	66	24.706	87	177	65	DIVERS NON CLASSE	
	EUROPE	18.570.879	102	16.254.028	102	17.976.987	111	2.046.918	120	4.051.528	100	EUROPE	
	AMERICA	1.256.540	102	1.213.317	106	4.883.969	113	253.672	130	127.146	100	AMERIC	
	ASIA	1.477.315	124	1.457.975	129	5.257.244	119	52.573	117	400.354	105	ASIE	
	OCEANIA	102.555	82	74.300	111	970.504	102	19.745	91	27.067	101	OCEANIE	
001	FRANCE	3.351.890	104	3.894.052	102	2.217.338	119	215.242	154	745.715	122	FRANCE	001
002	BELGIUM-LUXEMBOURG	3.351.890	104	3.894.052	102	2.217.338	119	215.242	154	745.715	122	BELGIQUE-LUXEG.	002
003	NETHERLANDS	3.351.890	104	3.894.052	102	2.217.338	119	215.242	154	745.715	122	PAYS-BAS	003
004	F.R. OF GERMANY	7.116.123	104	4.551.988	106	2.605.450	126	205.619	111	306.965	123	R.F. D'ALLEMAGNE	004
005	ITALY	1.110.130	103	853.379	101	1.887.100	66	112.366	87	151.573	113	ITALIE	005
006	UNITED KINGDOM	1.682.700	101	1.456.326	132	987.232	110	48.588	121	276.554	104	ROYAUME-UNI	006
007	IRELAND	22.541	57	231.086	90	1.724.926	127	1.188.982	122	23.878	115	IRLANDE	007
008	DENMARK	381.505	57	231.086	90	730.000	104	730.000	104	15.128	45	DANEMARK	008
024	ICELAND	21.040	55	7.493	113	38.599	113	456	72	26.420	104	ISLANDE	024
025	FAROE ISLANDS	256.866	112	141.890	127	593.095	80	7.047	60	27.705	53	LES ILES FEROE	025
026	NORWAY	262.927	76	262.927	76	1.014.021	63	27.408	116	262.927	66	NORVEGE	026
030	SWEDEN	50.544	53	59.787	82	312.082	98	5.647	86	65.751	54	SUEDE	030
032	FINLAND	372.663	117	456.727	126	1.621.963	127	16.591	146	105.280	101	FINLANDE	032
036	SWITZERLAND	244.576	110	157.616	90	209.900	101	8.864	110	164.475	100	SUISSE	036
038	AUSTRIA	233.580	87	153.551	72	409.852	95	16.170	61	26.708	55	AUTRICHE	038
040	PORTUGAL	1.602	131	1.211	112	3.242	130	16.267	111	206	165	PORTUGAL	040
042	SPAIN	6.544	44	3.17	108	16.267	111	46	64	442	150	ESPAGNE	042
043	ANCORRA	11.311	59	15.874	127	59.340	103	1.027	162	3.017	101	ANDORRE	043
044	GIBRALTAR	6.544	44	3.17	108	16.267	111	46	64	442	150	GIBRALTAR	044
045	VATICAN CITY STATE	11.311	59	15.874	127	59.340	103	1.027	162	3.017	101	CITE DU VATICAN	045
046	MALTA	6.544	44	3.17	108	16.267	111	46	64	442	150	MALTE	046
048	YUGOSLAVIA	11.311	59	15.874	127	59.340	103	1.027	162	3.017	101	YUGOSLAVIE	048
050	GREECE	6.544	44	3.17	108	16.267	111	46	64	442	150	GREECE	050
052	TURKEY	37.558	95	104.093	103	191.818	96	8.438	171	21.028	105	TURQUIE	052
056	SOVIET UNION	64.551	54	151.925	95	102.868	45	4.442	42	4.442	30	UNION SOVIETIQUE	056
060	GERMAN DEM. REP.	12.925	81	35.346	70	380.557	123	5.476	142	21.473	101	REP. DEM. ALLEMANDE	060
062	POLAND	50.214	105	64.436	69	239.365	137	4.536	79	46.413	203	POLONDE	062
064	CZECHOSLOVAKIA	70.078	116	30.954	80	55.155	91	790	126	10.600	65	TCHECOSLOVAQUIE	064
066	HUNGARY	32.512	106	45.268	130	59.707	110	1.157	110	1.157	66	HONGRIE	066
068	ROMANIA	16.110	61	38.258	112	70.356	50	3.072	57	7.189	55	ROUMANIE	068
070	BULGARIA	3.407	115	14.911	147	23.348	104	966	2	4.241	122	BULGARIE	070
	ALBANIA	3.407	115	14.911	147	23.348	104	966	2	4.241	122	ALBANIE	070
202	CANARY ISLANDS	30.604	80	6.749	74	34.283	86	5.671	118	4.400	57	ILES CANARIES	202
204	MOROCCO	31.186	71	46.195	85	5.206	100	4.715	201	1.628	120	MAROC	204
206	CITY OF MELILLA	4.690	121	167.229	121	116.272	152	4.715	129	20.565	117	CEUTA ET MELILLA	206
208	ALGERIA	37.100	125	33.697	143	19.534	85	1.323	67	2.401	75	ALGERIE	208
212	TUNISIA	43.511	101	64.431	49	192.430	135	7.757	135	7.677	75	TUNISIE	212
216	LIBYA	68.025	133	36.111	92	177.096	107	4.897	176	12.666	63	LIBYE	216
220	EGYPT	22.524	111	9.877	86	107.936	160	2.170	244	1.170	54	EGYPT	220
224	SUDAN	2.572	11	12.332	328	3.892	106	NS	NS	68	68	SUDAN	224
228	MAURITANIA	2.923	124	2.386	226	2.917	241	12	60	242	70	MAURITANIE	228
232	MALI	6.931	316	1.291	92	7.842	398	35	7	607	266	MALI	232
236	UPPER VOLTA	1.385	113	380	320	808	57	4	2	4	6	HAUTE-VOLTA	236
240	NIGER	1.385	113	380	320	808	57	4	2	4	6	NIGER	240
244	CHAD	24.575	112	8.055	103	8.359	91	183	65	1.680	156	CHAD	244
248	REP. OF CAPE VERDE	545	75	1.268	243	14.577	134	141	210	250	156	REP. DU CAP-VERT	248
252	SENEGAL	1.581	431	4.297	50	6.939	199	65	3	245	140	SENEGAL	252
256	GAMBIA	2.644	152	1.859	144	4.591	119	85	65	140	170	GAMBIE	256
260	GUINEA BISSAU	61.051	158	5.145	35	26.600	133	591	100	18.178	64	GUINEE BISSAU	260
264	SIERRA LEONE	47.991	164	21.833	151	22.593	58	1.447	152	1.500	164	SIERRA LEONE	264
268	LIBERIA	11.362	74	5.239	85	100.686	127	1.076	50	2.141	60	LIBERIA	268
272	IVORY COAST	9.698	100	9.620	95	15.966	114	NS	NS	334	60	COTE D'IVOIRE	272
276	GHANA	8.970	110	1.742	128	10.179	100	NS	NS	234	60	GHANA	276
280	TOGO	212.626	106	150.508	128	1.087.935	117	25.902	88	30.892	50	TOGO	280
284	BENIN (DAHOMEY)	5.240	57	11.413	120	17.614	108	2.182	167	1.528	167	BENIN (DAHOMEY)	284
288	NIGERIA	634	57	407	245	496	49	13	13	116	60	NIGERIA	288
302	CAMEROON	216	102	15	68	708	NS	NS	NS	27	146	CAMEROUN	302
306	CENTRAL AFRICAN EMP.	4.426	63	4.744	29	7.638	136	185	112	335	68	EMP. CENTRAFRICAINE	306
310	EQUATORIAL GUINEA	2.637	88	1.946	114	2.288	103	67	126	153	67	GUINEE EQUATORIALE	310
314	SAO TOME, PRINCIPE	7.237	32	82.927	94	19.391	120	169	35	1.607	155	SAO TOME, PRINCIPE	314
318	GABON	1.035	107	11.129	130	975	134	10	71	109	73	GABON	318
322	CONGO	1.353	51	6.291	137	1.552	100</						

export

Code	Destination	JAN. JULY 1978		EUR-9		EUR-6		Deutschland		France		Italia		Destination	Code
		1 000 EUA	Indices 78/77	1 000 UCE	Indices 78/77	1 000 EUA	Indices 78/77	1 000 UCE	Indices 78/77	1 000 UCE	Indices 78/77	1 000 UCE	Indices 78/77		
400	U.S. OF AMERICA	13.157.056	117	5.707.451	119	4.462.084	123	1.565.231	120	1.672.276	114	ETATS-UNIS	400		
404	CANADA	1.837.121	105	1.120.297	105	494.887	104	301.634	111	176.451	57	CANADA	404		
406	GREENLAND	56.745	111	353	25	212	148	14	2	155	45	GREENLAND	406		
408	ST PIERRE, MIQUELON	4.353	111	3.567	102	170	163	3.182	95	262	113	ST PIERRE, MIQUELON	408		
412	MEXICO	14.466	110	647.351	178	302.755	165	146.242	144	126.673	140	MEXICO	412		
413	BERMUDA	148.490	142	24.351	55	13.394	76	6.485	145	3.673	140	BERMUDA	413		
416	GUATEMALA	102.593	125	26.235	138	54.296	159	10.452	152	11.925	162	GUATEMALA	416		
421	BELIZE	13.286	135	2.240	99	202	50	50	50	71	40	BELIZE	421		
424	HONDURAS	32.917	126	23.901	121	8.939	162	3.842	172	2.777	122	HONDURAS	424		
428	EL SALVADOR	62.032	166	36.414	70	28.407	109	2.402	65	2.808	114	EL SALVADOR	428		
432	NICARAGUA	63.072	73	16.503	103	6.979	187	2.445	162	1.477	141	NICARAGUA	432		
436	COSTA RICA	54.754	102	42.585	103	21.844	85	9.522	163	6.352	165	COSTA RICA	436		
440	PANAMA	146.503	122	115.413	129	47.012	154	26.483	125	23.506	117	PANAMA	440		
444	PANAMA CANAL ZONE	17.202	116	7.225	79	3.598	104	2.748	50	756	65	PANAMA CANAL ZONE	444		
448	CUBA	152.232	76	106.274	80	37.466	90	23.615	107	12.466	104	CUBA	448		
452	HAITI	20.776	102	16.503	103	6.403	187	2.445	162	1.477	141	HAITI	452		
453	BAHAMAS	60.363	447	14.684	123	6.434	222	4.166	126	2.728	116	BAHAMAS	453		
454	TURKS, CAICOS ISL.	353	35	143	27	36	124	3	3	92	15	TURKS, CAICOS ISL.	454		
456	DOMINICAN REPUBLIC	44.685	105	34.708	104	14.267	110	7.567	110	6.752	110	DOMINICAN REPUBLIC	456		
457	VIRGIN ISLANDS US	14.444	121	11.205	122	4.371	133	5.615	127	4.277	116	VIRGIN ISLANDS US	457		
458	GUADALOUPE	142.456	104	140.352	104	4.445	82	127.515	103	2.833	102	GUADALOUPE	458		
462	MARTINIQUE	132.277	106	135.776	106	4.445	82	123.784	167	2.812	97	MARTINIQUE	462		
463	CAYMAN ISLANDS	13.174	105	10.503	102	1.235	17	8.794	323	165	384	CAYMAN ISLANDS	463		
464	JAMAICA	60.198	126	18.387	113	5.492	84	3.153	54	1.442	59	JAMAICA	464		
469	BARBADOS	28.400	107	7.065	139	2.639	103	1.627	103	1.303	114	BARBADOS	469		
471	WEST INDIES	147.061	117	61.432	117	24.979	107	7.445	162	757	146	WEST INDIES	471		
472	TRINIDAD, TOBAGO	143.464	132	43.554	132	12.229	147	18.384	500	3.560	58	TRINIDAD ET TOBAGO	472		
473	GRENADA	4.204	100	711	152	625	245	56	133	56	178	GRENADA	473		
476	NETHERL. ANTILLES	147.647	100	68.075	100	7.582	84	5.992	102	12.566	115	NETHERL. ANTILLES	476		
480	COLOMBIA	244.790	114	196.070	111	92.027	106	47.637	106	22.535	115	COLOMBIA	480		
484	VENEZUELA	1.101.024	114	511.568	96	437.215	101	135.790	101	220.328	117	VENEZUELA	484		
488	GUAYANA	25.952	61	8.384	80	2.215	47	2.157	245	3.328	54	GUAYANA	488		
492	SURINAM	44.225	60	34.496	75	6.693	78	2.441	100	1.233	62	SURINAM	492		
496	FRENCH GUIANA	55.668	155	44.890	157	814	89	51.710	160	24.522	162	FRENCH GUIANA	496		
500	ECUADOR	202.525	151	165.935	171	111.321	153	12.352	120	3.432	123	ECUADOR	500		
504	PERU	166.780	105	137.574	101	489.253	102	215.204	186	142.614	123	PERU	504		
508	CHILE	181.235	122	145.589	135	77.251	119	29.614	112	12.875	126	CHILE	508		
516	BOLIVIA	67.475	125	50.416	124	35.123	117	2.822	150	6.757	246	BOLIVIA	516		
520	PARAGUAY	40.726	152	31.391	154	17.982	128	4.256	150	2.446	162	PARAGUAY	520		
524	URUGUAY	17.202	116	7.225	79	3.598	104	2.748	50	756	65	URUGUAY	524		
528	ARGENTINA	50.967	116	47.715	117	183.175	108	75.714	116	167.062	115	ARGENTINA	528		
529	FALKLAND ISL., DEP.	1.467	53	45	85	17	155	17	15	6	16	FALKLAND ISL., DEP.	529		
600	CYPRUS	204.825	122	192.436	122	74.761	145	45.667	112	35.577	113	CYPRUS	600		
608	LIBANON	420.781	127	428.048	137	176.317	174	157.263	105	100.734	111	LIBANON	608		
612	IRAQ	1.025.551	97	375.653	92	375.729	88	157.574	110	122.366	110	IRAQ	612		
616	IRAN	3.506.275	115	2.767.473	115	1.458.034	107	477.290	142	271.927	121	IRAN	616		
624	ISRAEL	522.561	114	692.555	125	235.674	125	117.866	142	110.926	123	ISRAEL	624		
628	JORDAN	215.552	95	154.486	90	134.886	106	15.632	107	37.025	120	JORDAN	628		
632	SAUDI ARABIA	3.162.711	127	2.432.711	124	914.878	112	283.329	107	146.568	107	SAUDI ARABIA	632		
636	KUWAIT	754.488	100	428.766	90	146.943	81	117.476	145	105.627	145	KUWAIT	636		
640	BAHRAIN	164.745	105	73.254	109	33.135	122	11.555	100	11.935	100	BAHRAIN	640		
644	QATAR	190.658	85	100.956	88	27.849	60	27.516	95	23.222	132	QATAR	644		
647	UNITED ARAB EMIRAT	662.118	84	484.893	101	171.879	90	104.662	101	58.677	104	UNITED ARAB EMIRAT	647		
649	OMAN	187.422	92	61.464	12	34.039	45	34.208	238	191	54	OMAN	649		
652	NORTH YEMEN	154.467	137	103.212	121	103.212	105	14.202	105	18.370	100	NORTH YEMEN	652		
656	SOUTH YEMEN	70.875	118	44.620	135	9.502	89	8.486	228	6.200	75	SOUTH YEMEN	656		
660	AFGHANISTAN	50.255	103	35.613	93	18.105	74	7.715	141	6.250	112	AFGHANISTAN	660		
662	PAKISTAN	38.515	91	22.620	88	23.304	73	65.200	106	45.464	124	PAKISTAN	662		
664	INDIA	520.379	134	700.573	103	254.039	111	141.675	154	107.344	162	INDIA	664		
666	BANGLADESH	140.158	146	79.923	121	35.103	151	15.757	142	2.002	116	BANGLADESH	666		
667	MALDIVES	550	107	263	162	189	86	1	1	37	30	MALDIVES	667		
669	SRI LANKA	12.536	179	81.037	195	25.346	248	20.975	275	7.871	216	SRI LANKA	669		
672	NEPAL	5.075	97	3.226	123	1.600	107	70	132	545	216	NEPAL	672		
676	BHUTAN	5.075	71	3.226	746	12	65	1	1	1	1	BHUTAN	676		
677	BURMA	5.590	80	26.141	66	15.740	123	2.411	22	2.055	100	BURMA	677		
680	THAILAND	321.674	118	235.076	123	98.423	100	77.852	253	22.667	106	THAILAND	680		
684	LAOS	8.185	443	6.073	373	4.206	254	1.780	254	1.056	254	LAOS	684		
690	VIETNAM	121.648	272	103.574	254	23.444	202	42.880	295	16.420	254	VIETNAM	690		
696	CAMBODIA	385	27	61.664	12	16	1	2.411	22	2.055	100	CAMBODIA	696		
700	INDONESIA	587.777	114	490.696	93	250.575	114	84.581	114	22.467	165	INDONESIA	700		
701	MALAYSIA	410.175	139	235.353	139	131.469	135	34.813	145	32.111	144	MALAYSIA	701		
703	BRUNEI	22.761	114	8.406	112	5.121	121	107.766	107	366	143	BRUNEI	703		
706	SINGAPORE	84.645	117	34.812	107	170.965	115	62.242	113	46.353	107	SINGAPORE	706		
708	PHILIPPINES	327.411	124	203.604	122	75.085	118	14.206	132	14.206	132	PHILIPPINES	708		
716	HONG KONG	1.304	62	1.269	66	762	89	93	58	42	58	HONG KONG	716		
720	CHINA	786.411	215	711.098	226	435.420	222	80.422	175	75.231	225	CHINA	720		
724	NORTH KOREA	20.582	53	19.574	72	8.618	49	3.918	101	2.817	145	NORTH KOREA	724		
728	SOUTH KOREA	504.965	139	393.993	134	184.800	117	142.564	150	126.527	152	SOUTH KOREA	728		
732	JAPAN	362.522	118	1.480.231	120	759.428	120	275.056	112	145.567	112	JAPAN	732		
736	TAIWAN	2.405	311	1.808	829	1.647	NS	35.116	113	35.662	110	TAIWAN	736		
740	HONG KONG	871.431	132	582.912	142	223.906	155	52.555	116	75.214	114	HONG KONG	740		
743	MACAO	16.142	565	10.589	NS	10.44									



TAB. 6

COMMERCE DE LA CE  
par pays d'origine et de destination

## export

JAN.-JULY 1978		Nederland		Belg.-Lux		United Kingdom		Ireland		Danmark			
Code	Destination	1 000 UCE	Indices 78./77	1 000 EUA	Indices 78./77	1 000 UCE	Indices 78./77	1 000 EUA	Indices 78./77	1 000 UCE	Indices 78./77	Destination	Code
400	U.S. OF AMERICA	747.565	101	666.251	108	2.981.262	113	168.516	133	255.825	103	ETATS-UNIS	400
404	CANADA	84.840	108	68.445	107	653.968	106	26.040	120	36.816	103	CANADA	404
406	GREENLAND					3.240	75			5.116	106	GREENLAND	406
408	ST. PIERRE, MIQUELON					8	57			44	172	ST. PIERRE, MIQUELON	408
412	MEXICO	35.212	102			91.342	116	12.295	104	5.623	109	MEXICO	412
413	BERMUDA	1.111	101	754	102	21.721	130	1.314	31	854	146	BERMUDA	413
416	GUATEMALA	3.517	64	5.435	66	14.283	92	667	157	216	127	GUATEMALA	416
421	BELIZE	1.769	115	148	142	10.174	145	514	154	625	156	BELIZE	421
424	HONDURAS	3.571	135	3.710	84	8.182	125	216	157	625	156	HONDURAS	424
428	EL SALVADOR	10.145	115	2.704	92	10.344	109	588	350	1.425	125	EL SALVADOR	428
432	NICARAGUA	3.832	111	1.406	95	6.625	80	85	62	1.754	104	NICARAGUA	432
436	COSTA RICA	2.758	107	5.700	148	10.570	114	820	65	775	103	COSTA RICA	436
440	PANAMA	13.357	65	2.655	62	19.640	140	1.165	390	10.225	320	PANAMA	440
444	PANAMA CANAL ZONE	8.83				9.379	166			20.333	320	PANAMA CANAL ZONE	444
448	CUBA	2.222	45	24.710	72	25.883	106	1.741	NS	2.394	NS	CUBA	448
452	HAITI	4.105	75	1.255	75	3.845	106	34	NS	6.522	NS	HAITI	452
453	BAHAMAS			1.194	515	68.872	905	285	NS		NS	BAHAMAS	453
454	TURKS, CAICOS ISL.					210	57					TURKS, CAICOS ISL.	454
456	DOMINICAN REPUBLIC	3.377	55	2.655	97	8.831	112	33	73	612	122	DOMINICAN REPUBLIC	456
457	VIRGIN ISLANDS US	1.657	55	85	76	2.650	114	38	53	184	124	VIRGIN ISLANDS US	457
458	GUADALUPE	3.172	105	2.672	106	1.652	50	161	175	66	66	GUADALUPE	458
462	MARTINIQUE	3.017	105	1.712	108	1.936	152	94	226	471	145	MARTINIQUE	462
463	CAYMAN ISLANDS	257	165		NS	2.221	128	67	106	363	NS	CAYMAN ISLANDS	463
464	JAMAICA	4.580	162	3.120	203	40.951	134	265	156	157	157	JAMAICA	464
469	BARBADOS	2.257	145	11.640	127	20.474	103	44	123	87	112	BARBADOS	469
472	WEST INDIES	1.287	76	1.071	146	24.950	103	454	123	87	112	WEST INDIES	472
476	TRINIDAD, TOBAGO	4.515	114	2.566	71	97.220	121	544	74	2.057	113	TRINIDAD, TOBAGO	476
473	GRENADA	183	55	11	41	3.338	94	33	40	122	114	GRENADA	473
476	NETHERL. ANTILLES	35.303	56	2.146	65	76.637	100	402	142	514	114	NETHERL. ANTILLES	476
480	COLOMBIA	16.642	145	11.640	127	43.727	132	712	71	2.445	125	COLOMBIA	480
484	VENEZUELA	3.282	85	67.474	120	162.008	120	5.525	235	22.155	119	VENEZUELA	484
488	GUYANA	3.282	85	4.404	62	19.332	54	256	175	422	171	GUYANA	488
492	SURINAM	21.312	110	2.577	104	9.260	102	78	103	40	116	SURINAM	492
496	FRENCH GUIANA	807	77	974	260	712	96	70	600	116	116	FRENCH GUIANA	496
500	ECUADOR	4.438	145	7.087	141	29.622	81	79	206	2.222	116	ECUADOR	500
504	PERU	63.717	133	45.286	56	24.622	81	2.795	206	1.754	116	PERU	504
508	BRAZIL	3.223	107	17.322	190	208.180	136	2.731	44	13.016	66	BRAZIL	508
512	CHILE	3.223	107	17.322	190	30.646	80	124	56	4.876	151	CHILE	512
516	BOLIVIA	3.223	107	2.632	150	11.332	102	630	132	1.016	242	BOLIVIA	516
520	PARAGUAY	2.506	66	5.701	592	9.220	163	163	125	1.255	112	PARAGUAY	520
524	URUGUAY	2.506	66	5.701	592	17.339	100	2	54	177	117	URUGUAY	524
528	ARGENTINA	30.160	152	22.664	113	96.904	112	2.492	461	4.156	112	ARGENTINA	528
529	FALKLAND ISL. DEP.		10		100	1.420	54				50	FALKLAND ISL. DEP.	529
600	CYPRUS	7.599	100	8.021	150	93.429	134	1.063	104	5.231	142	CYPRUS	600
604	LIBANON	2.625	77	35.877	128	47.476	158	1.063	104	5.231	142	LIBANON	604
608	SYRIA	2.625	77	26.877	87	47.476	158	1.063	104	5.231	142	SYRIA	608
612	IRAC	50.468	111	70.556	107	187.327	136	2.554	105	22.417	105	IRAC	612
616	IRAN	148.555	107	160.533	155	680.824	116	16.170	116	41.812	116	IRAN	616
624	ISRAEL	11.666	142	110.422	107	219.862	128	1.574	37	4.774	153	ISRAEL	624
628	JORDAN	30.522	152	212.410	115	56.242	105	17.231	175	35.758	116	JORDAN	628
632	SAUDI ARABIA	30.477	69	24.250	55	673.971	138	1.525	58	16.454	111	SAUDI ARABIA	632
636	KUWAIT	8.471	81	8.150	192	307.742	156	780	84	5.565	51	KUWAIT	636
640	BAHRAIN	13.503	51	4.427	92	106.746	110	311	468	5.565	51	BAHRAIN	640
644	CATAR	13.503	51	4.427	92	85.982	86	2.006	276	1.358	110	CATAR	644
649	UNITED ARAB EMIRAT	10.833	65	35.817	54	115.356	77	646	276	3.628	116	UNITED ARAB EMIRAT	649
652	NCRT. YEMEN	11.705	111	6.525	100	42.837	155	472	135	6.546	172	NCRT. YEMEN	652
656	SOUTH YEMEN	15.034	205	1.578	88	19.204	85	687	141	6.546	172	SOUTH YEMEN	656
660	AFGHANISTAN	4.161	134	2.334	103	13.773	149	2.070	207	3.365	153	AFGHANISTAN	660
662	PAKISTAN	31.540	156	17.701	128	105.767	98	2.115	235	4.365	162	PAKISTAN	662
664	INDIA	72.486	156	177.725	150	278.505	115	666	106	10.350	144	INDIA	664
666	BANGLADESH	20.601	244	2.420	153	56.056	210	785	106	3.350	144	BANGLADESH	666
667	MALDIVES					326	267					MALDIVES	667
669	SRI LANKA	18.532	162	8.313	361	42.904	154	784	688	81	154	SRI LANKA	669
672	NEPAL	3.276	NS	16	123	1.220	175			615	615	NEPAL	672
676	BHUTAN	4.358	32	1.533	194	12.889	135		27			BHUTAN	676
680	THAILAND	26.311	107	13.923	95	73.919	107	1.784	551	6.555	60	THAILAND	680
684	LAOS	4.650	96	786	205	2.110	995					LAOS	684
690	VIETNAM			14.130	NS	2.969	254	165		14.540	146	VIETNAM	690
696	CAMBODIA					79	70					CAMBODIA	696
700	INDONESIA	102.146	75	27.928	71	79.500	105	822	82	16.748	256	INDONESIA	700
704	MALAYSIA	15.339	125	17.621	140	167.663	139	2.317	136	4.840	123	MALAYSIA	704
706	ERUNEI	1.722	56	4.17	50	14.085	115		250			ERUNEI	706
708	SINGAPORE	42.219	114	26.060	133	222.066	136	1.722	75	12.026	114	SINGAPORE	708
716	PHILIPPINES	12.051	105	31.526	169	114.367	129	3.722	316	12.018	114	PHILIPPINES	716
720	MONGOLIA					19	76					MONGOLIA	720
724	CHINA	38.710	800	77.264	520	72.041	150	565	542	2.702	63	CHINA	724
728	NORTH KOREA	4.525	62	142	214	101.403	158		6			NORTH KOREA	728
732	SOUTH KOREA	9.605	132	33.815	134	470.172	116	1.488	74	7.557	143	SOUTH KOREA	732
736	JAPAN	129.405	132	116.335	134	1.01.089	152	20.952	109	51.567	104	JAPAN	736
740	TAIWAN	21.288	166	24.381	90	81.932	173	3.505	50	7.144	225	TAIWAN	740
743	HONG KONG	48.655	137	141.635	159	270.198	117	2.244	111	16.277	126	HONG KONG	743
800	AUSTRALIA	1.287	58	53.240	101	711.303	106	18.402	100	20.564	100	AUSTRALIA	800
804	PAPUA NEW GUINEA			1674	125	8.593	80					PAPUA NEW GUINEA	804
808	AUSTRALIAN OCEANIA			61	610	1.267	145			34	61	AUSTRALIAN OCEANIA	808
812	NEW ZEALAND	14.478	53	7.310	71	367	59	1.122	26	1.122	100	NEW ZEALAND	812
816	AMERICAN OCEANIA	1.53	206	18	86	1.855	296	76	145	5.216	47	AMERICAN OCEANIA	816
819	NEW CALEDONIA, DEP.	1.742	56	1.117	83	1.701	122	10	250	169	75	NEW CALEDONIA, DEP.	819
822	WALLIS, FUTUNA ISL.											WALLIS, FUTUNA ISL.	822
824	BRITISH OCEANIA											BRITISH OCEANIA	824
828	NEW ZEAL. OCEANIA											NEW ZEAL. OCEANIA	828
832	FJI											FJI	832
836	NEW FEERIDES											NEW FEERIDES	836
840	TONGA											TONGA	840
844	WESTERN SAMOA											WESTERN SAMOA	844
848	FRENCH POLYNESIA											FRENCH POLYNESIA	848
852	POLAR REGIONS											POLAR REGIONS	852
856	STORES, PROVISIONS											STORES, PROVISIONS	856
858	UNSPECIFIED											UNSPECIFIED	858
860	SECRET											SECRET	860
950	SECRET											SECRET	950
958	SECRET											SECRET	958
977	SECRET											SECRET	977

TRADE OF THE EC  
by countries of origin and destination

TAB. 6

import

AUGUST AOUT 1978		EUR-9		EUR-6		Deutschland		France		Italia		Origine		Code	
Code	Origin	1 000 EUA	Indices 78/ 77	1 000 UCE	Indices 78/ 77	1 000 EUA	Indices 78/ 77	1 000 UCE	Indices 78/ 77	1 000 EUA	Indices 78/ 77	1 000 UCE	Indices 78/ 77		
	GRAND TOTAL	26.777.773	105	20.451.511	103	7.315.521	105	4.324.485	102	2.657.206	96			MONDE	
	INTRA-EE (EUR-9)	13.934.197	106			3.589.464	111	1.998.015	106	1.145.491	105			INTRA-CE (EUR-9)	
	EXTRA-EE (EUR-9)	13.843.576	105			3.726.057	100	2.326.470	99	1.512.715	91			EXTRA-CE (EUR-9)	
	CLASS 1	8.917.215	113	4.547.520	107	1.926.719	107	987.407	113	558.310	95			CLASSE 1	
	CPA	8.144.650	112	4.255.810	106	1.804.716	112	248.967	113	158.548	105			RELS-BAS	
	OTH. WEST. EUROPE	626.821	112	519.459	110	231.522	114	121.655	104	78.337	107			AUT. EUR. OCCID.	
	USA AND CANADA	2.677.021	115	1.807.440	110	556.450	100	481.988	100	248.095	100			USA ET CANADA	
	OTHERS CLASS 1	1.468.683	127	765.111	96	334.621	104	164.279	140	72.332	61			AUT. CLASSE 1	
	CLASS 2	5.816.983	97	4.626.103	94	1.405.897	89	1.169.619	90	801.983	89			CLASSE 2	
	ACP (53)	981.724	99	772.485	103	237.939	106	244.752	97	64.753	94			ACP (53)	
	DOM	28.821	113	23.876	120	1.785	145	20.908	127	1.049	101			DOM	
	TOM	29.616	108	12.647	89	4.899	103	5.155	73	5.197	95			TOM	
	OTHERS CLASS 2	4.776.672	96	3.817.095	92	1.161.127	86	898.804	87	731.327	88			AUT. CLASSE 2	
	CLASS 3	1.080.127	98	825.354	97	386.832	115	160.874	85	151.673	85			CLASSE 3	
	EASTERN EUROPE	890.778	96	753.450	95	352.442	112	142.022	80	139.707	83			EUROPE ORIENTALE	
	OTHERS CLASS 3	89.349	119	71.904	124	30.390	127	16.952	151	11.966	116			AUT. CLASSE 3	
	MISCELLANEOUS	29.248	56	16.560	116	6.610	76	8.475	277	744	141			DIVERS NON CLASSE	
	EUROPE	16.696.496	106	13.164.391	105	4.991.554	112	2.482.659	104	1.522.081	103			EUROPE	
	AFRICA	1.970.175	107	1.426.415	103	471.863	84	382.013	93	379.036	101			AFRIQUE	
	AMERICA	3.552.070	109	2.495.718	109	831.668	94	607.730	88	356.250	93			AMERIQUE	
	ASIA	4.224.837	105	3.194.306	96	960.243	98	798.626	122	485.868	83			ASIE	
	OCEANIA	284.053	105	154.122	89	63.584	100	43.887	103	14.222	42			OCEANIE	
001	FRANCE	2.077.697	108	1.709.628	102	710.342	108			423.675	126			FRANCE	001
002	BELGIUM-LUXEMBOURG	3.593.078	102	1.384.183	99	1.211.171	102			258.252	102			BELGIUM-LUXBG.	002
003	NETHERLANDS	7.075.597	107	1.764.413	99	933.052	105			101.339	99			RELS-BAS	003
004	F.R. OF GERMANY	3.360.609	107	2.634.178	105					741.098	108			R.F. D'ALLEMAGNE	004
005	ITALY	1.692.510	114	1.420.670	114	763.819	120			398.781	104			ITALIE	005
006	UNITED KINGDOM	1.552.595	106	1.223.261	102	369.251	105			231.596	102			ROYAUME-UNI	006
007	IRELAND	265.636	106	104.059	130	25.371	103			33.904	143			IRLANDE	007
008	DENMARK	326.475	113	218.603	114	115.691	114			27.883	110			DANEMARK	008
024	ICELAND	10.636	106	5.409	109	3.735	143			528	221			ISLANDE	024
025	FAROE ISLANDS	8.455	116	995	108	302	347			249.482	323			ILES FEROE	025
028	NORWAY	320.180	119	189.411	125	112.925	145			27.482	75			NORVEGE	028
030	SWEDEN	519.629	97	280.268	94	128.387	97			24.903	103			SUEDE	030
032	FINLAND	207.377	103	101.264	95	50.899	90			15.392	120			FINLANDE	032
036	SWITZERLAND	627.431	120	506.744	114	276.939	117			96.906	129			SUISSE	036
038	AUSTRIA	372.992	112	324.928	111	211.457	110			52.674	100			AUTRICHE	038
040	PORTUGAL	96.443	114	47.436	112	19.294	111			21.819	135			AUTRICHE	040
042	SPAIN	326.012	117	259.942	115	99.265	172			9.363	124			PORTUGAL	042
043	ANDORRA	14	5	7	13	3	3			97.609	106			ANDORRE	043
044	GIBRALTAR	228	49	21	5	2	12			19	7			GIBRALTAR	044
045	VATICAN CITY STATE	131	305	109	266	89	NS			7	700			CITE DU VATICAN	045
046	MALTA	15.887	126	10.626	111	6.642	102			326	162			MALTE	046
048	YUGOSLAVIA	95.277	96	98.575	95	50.181	100			5.279	81			YUGOSLAVIE	048
050	GREECE	133.603	123	119.001	123	71.462	120			15.455	105			GRECE	050
052	TURKEY	474.200	91	40.233	90	22.578	100			5.519	93			TURQUIE	052
056	SOVIET UNION	505.721	93	350.626	91	155.330	116			72.741	74			UNION SOVIETIQUE	056
058	GERMAN DEM. REP.	44.771	97	30.059	88					11.395	86			REP. DEM. ALLEMANDE	058
062	POLAND	173.325	101	59.047	90	73.563	124			10.975	116			POLONIE	062
064	CZECHOSLOVAKIA	86.316	114	78.159	112	45.234	113			6.833	122			REP. TCHECOSLOVAQUE	064
066	HUNGARY	83.779	110	73.667	75	35.078	104			6.537	79			HONGRIE	066
068	ROMANIA	21.911	118	21.073	121	13.201	132			11.904	68			ROMANIE	068
070	BULGARIA	1.271	67	1.185	56	186	61			3.823	114			BULGARIE	070
070	ALBANIA	1.271	67	1.185	56	186	61			301	108			ALBANIE	070
202	CANARY ISLANDS	5.630	77	371	197	172	127			56	187			ILES CANARIES	202
204	MOROCCO	51.817	98	46.053	100	8.576	113			22.199	113			MAROC	204
205	CEUTA AND MELILLA													CEUTA ET MELILLA	205
208	ALGERIA	165.530	80	159.484	81	60.077	59			49.321	74			ALGERIE	208
212	TUNISIA	32.269	59	35.722	59	8.848	76			7.854	67			TUNISIE	212
216	LIBYA	247.752	83	233.895	83	101.861	62			9.704	37			LIBYE	216
220	EGYPT	38.316	65	7.864	58	2.055	205			5.315	506			EGYPTE	220
224	SUDAN	30.159	334	28.442	323	2.407	61			12.669	403			SUDAN	224
228	MAURITANIA	9.214	123	8.928	144	4.740	47			2.784	NS			MAURITANIE	228
232	MALI	5.405	109	5.036	97	9.37	97			2.118	103			MALI	232
236	UPPER VOLTA	1.880	113	1.129	91	466	135			489	65			HAUTE-VOLTA	236
240	NIGER	15.403	128	15.403	131	6	120			15.364	131			NIGER	240
244	CHAD	939	43	939	43	550	77			331	41			TCHAD	244
248	REP. OF CAPE VERDE	4	NS											REP. DU CAP-VERT	248
249	SENEGAL	15.629	50	13.381	51	1.439	148			10.564	46			SENEGAL	249
252	GAMBIA	3.101	113	2.161	199					1.380	127			GAMBIE	252
257	GUINEA BISSAU	8	57	8	57	8	800							GUINEE BISSAU	257
260	GUINEA	3.415	63	3.369	64	1.402	78			1.223	109			GUINEE	260
264	SIERRA LEONE	5.200	170	4.098	266	1.410	170			1.088	107			SIERRA LEONE	264
268	LIBERIA	25.407	69	23.510	96	12.829	111			5.764	114			LIBERIA	268
272	IVORY COAST	75.796	85	68.038	82	14.087	81			36.086	84			COTE-D'IVOIRE	272
276	GHANA	30.311	51	17.659	100	6.504	65			610	53			GHANA	276
280	TOGO	9.334	148	9.236	147	2.771	259			2.990	109			TOGO	280
284	BENIN (DAHOMEY)	2.364	96	1.636	66	1.62	55			1.016	NS			BENIN (DAHOMEY)	284
288	NIGERIA	306.127	127	278.906	134	110.119	171			54.304	52			NIGERIA	288
302	CAMEROON	36.652	100	35.776	104	6.428	79			16.870	141			CAMEROON	302
306	CENTR. AFRICAN REP.	5.895	95	5.667	82	436	NS			3.386	54			REP. CENTRAFRICAINE	306
310	EQUATORIAL GUINEA	411	84	408	83	79	79			14	3			GUINEE EQUATORIALE	310
314	GABON	52.793	131	49.381	127	70	196			40.004	123			GABON	314
318	CONGO	4.965	104	4.393	127	1.432	59			1.483	35			CONGO	318
322	ZAIRE	99.292	130	77.227	96	8.549	81			7.433	90			ZAIRE	322
324	RWANDA	4.317	225	3.191	228	651	127			1.881	NS			RWANDA	324
328	BURUNDI	1.283	71	1.160	77	25	16			14	NS			BURUNDI	328
329	ST HELENE AND DEP.	15	193											ST. HELENE ET DEP.	329
330	ANGOLA	9.224	349	2.887	111	404	124			296	375			ANGOLA	330
334	ETHIOPIA	4.298	67	3.161	58	1.099	71			962	52			ETHIOPIE	334
338	JIBOUTI	82	59	82	66						3			JIBOUTI	338
342	SOMALIA	329	51	299	49	2	20			156	7			SOMALIE	342
346	KENYA	36.213	89	20.635	84	13.037	82	</							

TAB. 6

COMMERCE DE LA CE  
par pays d'origine et de destination

import

AUGUST-AOÛT 1978		Nederland		Belg.-Lux.		United Kingdom		Ireland		Danmark			
Code	Origin	1 000 UCE	Indices 78/77	1 000 EUA	Indices 78/77	1 000 UCE	Indices 78/77	1 000 EUA	Indices 78/77	1 000 UCE	Indices 78/77	Origine	Code
	GRAND TOTAL	3.264.555	102	2.889.744	103	4.893.175	119	454.562	128	978.525	101	MONDE	
	EXTRA-EC (EUR-9)	1.803.381	98	1.900.621	102	3.209.087	128	333.680	130	480.457	101	EXTRA-EC (EUR-9)	
	CLASS 1	626.866	104	448.218	107	1.953.691	147	74.999	123	311.000	100	CLASSE 1	
	AFRICA	157.889	95	114.978	106	457.621	125	16.631	132	215.028	93	AFRIQUE	
	OTH. WEST. EUROPE	53.185	107	34.769	121	87.304	127	3.238	89	16.820	123	AUT. EUR. OCCID.	
	USA AND CANADA	312.189	104	208.713	107	768.832	129	44.221	132	56.528	109	USA ET CANADA	
	OTHERS CLASS 1	103.597	117	89.764	103	640.039	214	10.909	94	52.624	96	AUT. CLASSE 1	
	CLASS 2	750.267	115	498.337	105	1.054.967	110	33.287	126	102.626	111	CLASSE 2	
	ACC. (53)	139.795	118	81.246	102	189.759	86	10.371	119	6.109	91	ACC. (53)	
	DOM											DOM	
	TOM	1.630	143	1.09	136	16.875	128	18	129	4.206	76	TOM	
	OTHERS CLASS 2	608.842	114	416.848	106	847.594	117	22.898	131	89.235	105	AUT. CLASSE 2	
	CLASS 3	84.039	89	41.839	78	192.738	100	7.588	105	54.449	108	CLASSE 3	
	EASTERN EUROPE	75.363	88	37.916	77	178.351	100	7.138	103	51.841	109	EUROPE ORIENTALE	
	OTHERS CLASS 3	8.676	104	3.920	92	14.387	106	452	141	2.605	93	AUT. CLASSE 3	
	MISCELLANEOUS			731	38	7.684	23	5.004	112			DIVERS NON CLASSE	
	EUROPE	2.089.824	98	2.088.273	102	2.407.264	108	360.685	129	764.146	100	EUROPE	
	AFRICA	178.086	130	115.417	78	539.016	174	11.603	176	13.141	106	AFRIQUE	
	ASIA	426.277	106	273.790	110	924.741	126	46.816	114	85.692	121	ASIE	
	OCEANIA	54.900	111	394.569	115	888.101	122	29.201	130	113.229	113	OCEANIE	
		15.466	127	16.963	82	126.367	137	1.249	73	2.315	79		
001	FRANCE	201.740	99	373.451	100	334.525	105	17.138	104	36.406	83	FRANCE	001
002	BELGIUM-LUXEMBOURG	344.341	82			137.896	92	6.903	111	37.106	101	BELGIUM-LUXBG.	002
003	NETHERLANDS			430.840	86	235.250	92	14.161	156	61.773	121	PAYS-BAS	003
004	F.R. OF GERMANY	845.945	107	643.532	108	493.878	122	28.836	124	203.716	101	R.F. D'ALLEMAGNE	004
005	ITALY	127.833	118	130.237	110	221.711	116	16.651	134	33.478	93	ITALIE	005
006	UNITED KINGDOM	214.391	84	290.157	120			246.989	132	102.346	101	ROYAUME-UNI	006
007	IRELAND	22.309	83	17.269	126	155.954	93			5.632	261	IRLANDE	007
008	DENMARK	26.822	103	15.135	100	104.876	109	2.996	167			DANEMARK	008
024	ICELAND	159	105	556	52	4.008	100	85	NS	1.134	109	ISLANDE	024
025	FAROE ISLANDS			65	NS	591	56			6.869	135	ILES FEROE	025
028	NORWAY	21.062	100	15.852	160	95.411	158	2.547	154	32.811	98	NORVEGE	028
030	SWEDEN	47.219	91	31.720	85	123.354	106	3.630	94	112.377	98	SUEDE	030
032	FINLAND	19.875	94	9.382	95	33.852	105	3.072	93	29.189	137	FINLANDE	032
036	SWITZERLAND	36.929	90	39.296	116	91.694	157	5.782	250	23.213	130	SUISSE	036
038	AUSTRIA	26.732	107	12.587	110	35.148	124	869	162	12.047	109	AUTRICHE	038
040	PORTUGAL	5.910	90	5.583	136	34.054	121	6.46	69	4.257	96	PORUGAL	040
042	SPAIN	28.514	109	21.924	131	58.390	133	1.019	92	5.961	95	ESPAGNE	042
043	ANDORRA		25									ANDORRE	043
044	GIBRALTAR					207	460					GIBRALTAR	044
045	VATICAN CITY STATE					22	NS					CITE DU VATICAN	045
046	MALTA	1.303	128	1.881	112	4.921	171	120	188	220	180	MALTE	046
048	YUGOSLAVIA	1.307	85	3.267	90	4.634	93	213	227	1.605	192	YOUgoslavIE	048
050	GREECE	14.347	108	5.351	145	12.940	122	578	204	1.684	200	GREECE	050
052	TURKEY	3.713	115	2.273	74	6.198	106	508	52	481	84	TURQUIE	052
056	SOVIET UNION	35.431	108	18.118	66	124.861	97	1.773	95	28.461	109	UNION SOVIETIQUE	056
058	GERMAN DEM. REP.	8.428	101	7.313	129	10.986	97	3.252	45	3.474	67	REP. DEM. ALLEMANDE	058
060	POLAND	8.286	117	5.368	77	16.805	87	3.580	121	13.302	127	POLONDE	060
062	CZECHOSLOVAKIA	6.711	117	7.937	87	9.912	109	1.273	173	3.509	139	TCHECOSLOVAQUIE	062
064	HUNGARY	6.135	100	1.564	82	6.134	151	146	111	1.877	99	HONGRIE	064
066	ROMANIA	9.124	49	1.746	68	9.166	167	96	15	850	123	ROUMANIE	066
068	BULGARIA	1.093	93	952	81	490	72	16	89	332	71	BULGARIE	068
070	ALBANIA	148	170		13							ALBANIE	070
202	CANARY ISLANDS	15	44			236	38	7	233	16	NS	ILES CANARIES	202
204	MOROCCO	3.974	106	4.679	70	4.905	85	230	146	629	94	MAROC	204
205	CEUTA AND MELILLA											ALGERIA ET MELILLA	205
208	ALGERIA	4.697	NS	923	6	5.799	56			247	298	ALGERIE	208
210	TUNISIA	2.419	79	1.646	68	4.432	40	98	64	17	100	TUNISIE	210
216	LIBYA	17.388	NS			13.276	78			581	100	LIBYE	216
220	EGYPT	653	73	1.689	7	7.553	128			189	87	EGYPTE	220
224	SUDAN	592	149	807	348	1.633	NS			84	75	SOUdan	224
228	MAURITANIA			2.465	271	9.289	72					MAURITANIE	228
232	MALI				160	301	107					MALI	232
236	UPPER VOLTA	2.363	NS							80	229	HAUTE-VOLTA	236
240	NIGER		33							450	104	NIGER	240
244	CHAD											CHAD	244
247	REP. OF CAPE VERDE				4	46	920					REP. DU CAP-VERT	247
248	SENEGAL					23	53					SENEGAL	248
252	GAMBIA	584	191	313	277	1.641	47	443	112	4	1	GAMBIE	252
257	GUINEA BISSAU	254				931	23	9	60			GUINEE BISSAU	257
260	GUINEA	49	70	94	NS	1.093	72			46	39	GUINEE	260
264	SIERRA LEONE	2.391	374	1.128	NS	1.672	15			183	20	SIERRA LEONE	264
268	LIBERIA	881	61	2.948	218	5.741	141	42		644	51	LIBERIA	268
272	IVORY COAST	4.215	53	930	75	7.836	19	1.373	160	379	49	COTE-D'IVOIRE	272
276	GHANA	9.257	188	555	69	7.836	19	4.437	498			GHANA	276
280	TOGO	1.953	146	506	47	97	NS			1		TOGO	280
284	BENIN (DAHOMEY)	124	50			728	47					BENIN (DAHOMEY)	284
288	NIGERIA	89.275	128	10.858	82	23.690	78	2.240	NS	1.291	159	NIGERIA	288
292	CAMEROON	9.752	141	819	56	601	29			285	56	CAMEROON	292
306	CENTR.AFRICAN EMP.			1.404		228	844					EMP. CENTRAFRICAINE	306
310	EQUATORIAL GUINEA					44		3				GUINEE EQUATORIALE	310
311	SAO TOME, PRINCIPE											SAO TOME, PRINCIPE	311
314	GABON	2.848	22	72	54	298	184			3.114	NS	GABON	314
318	CONGO	721	59	367	67	385	575	4		183	117	CONGO	318
322	ZAIRE	2.598	188	52.937	113	21.821	155			244	28	ZAIRE	322
324	RWANDA			490	87	1.048	207	78	600			RWANDA	324
328	BURUNDI			908	528	123	47					BURUNDI	328
329	ST. HELENA AND DEP.					15	250					ST. HELENE ET DEP.	329
330	ANGOLA	2.123	98	56		6.329	NS			8	160	ANGOLA	330
334	ETHIOPIA	610	194	210	36	1.135	116			2	200	ETHIOPIE	334
338	JIBOUTI					5	14					O JIBOUTI	338
342	SOMALIA	25	71					25				SOMALIE	342
346	KENYA	2.719	32	725	82	14.039	83	1.044	93	495	56	KENYA	3

import

AUGUST-AOÛT 1978		EUR-9		EUR-6		Deutschland		France		Italia		Origine		Code	
Code	Origin	1 000 EUA	Indices 78/77	1 000 UCE	Indices 78/77	1 000 EUA	Indices 78/77	1 000 UCE	Indices 78/77	1 000 EUA	Indices 78/77	1 000 UCE	Indices 78/77		
400	U.S. OF AMERICA	2.357.436	121	1.635.093	115	492.067	105	444.514	143	227.034	111	227.034	111	ETATS-UNIS	400
404	CANADA	319.585	85	172.347	79	64.383	72	37.474	112	21.061	50	21.061	50	CANADA	404
406	GREENLAND	7.731	73	2.856	56	1.745	187	1.109	36					GREENLAND	406
408	ST. PIERRE, MIQUELON													ST. PIERRE, MIQUELON	408
412	MEXICO	23.326	79	17.100	69	6.074	50	5.419	206	1.522	38	1.522	38	MEXIQUE	412
413	BERMUDES	1.386	182	392	54					344				BERMUDES	413
416	GUATEMALA	11.475	69	9.953	73	5.028	57		446	2.992	303	2.992	303	GUATEMALA	416
421	BELIZE	6.236	228	2.203	344	1.43	242							BELIZE	421
424	HONDURAS	8.684	102	8.251	104	5.310	87	1.121	NS	288	22	288	22	HONDURAS	424
428	EL SALVADOR	10.384	59	9.835	57	6.718	54			166	104	166	104	EL SALVADOR	428
432	NICARAGUA	7.548	78	5.351	67	3.731	54			628	270	628	270	NICARAGUA	432
436	COSTA RICA	13.725	77	12.755	80	6.727	72			751	51	751	51	COSTA RICA	436
440	PANAMA	7.116	67	6.675	66	2.482	38			895	NS	895	NS	PANAMA	440
444	PANAMA CANAL ZONE													CANAL PANAMA	444
448	CUBA	10.136	215	7.090	196	4.225	NS			836	77	836	77	CUBA	448
452	HAITI	3.888	151	3.678	154	3.65	811			1.793	168	1.793	168	HAITI	452
453	BAHAMAS	13.596	61	12.187	67	11.425	75							BAHAMAS	453
454	TURKS & CAICOS ISL.													TURKS & CAICOS ISL.	454
456	DOMINICAN REPUBLIC	5.618	92	4.209	70	209	5	421	171	280	25	280	25	REP. DOMINICAINE	456
457	VIRGIN ISLANDS US	52	325	30	188	12	100							ILES VIERGES D. USA	457
458	GADELLOUPE	11.969	151	11.967	151					140	NS	140	NS	GADELLOUPE	458
462	MARTINIQUE	3.352	157	3.350	157	29	725			909	NS	909	NS	MARTINIQUE	462
463	CAYMAN ISLANDS													ILES CAYMAN	463
464	JAMAICA	14.047	94	435	90	367	94			14	67	14	67	JAMAICA	464
469	BARBADES	4.002	107	72	74					31	115	31	115	LA BARBADE	469
471	WEST INDIES	6.800	119	353	368	39	170			255	NS	255	NS	INDES OCCIDENTALES	471
472	TRINIDAD, TOBAGO	13.155	206	9.749	139	7.325	247			110	200	110	200	TRINIDAD ET TOBAGO	472
473	GRENADA									20	28			GRENADA	473
476	NETHERL. ANTILLES	5.074	115	4.198	157	2.610	127			4	10			ANTILLES NEERLAND.	476
480	COLOMBIA	59.797	109	56.415	116	32.399	92	3.881	101	2.814	211	2.814	211	COLOMBIE	480
484	VENEZUELA	47.190	90	36.841	88	7.499	133	5.421	43	15.245	86	15.245	86	VENEZUELA	484
488	GUYANA	7.589	186	2.568	203	3.65	164			997	206	997	206	GUYANA	488
492	GUINEE	4.397	46	4.040	57	249	8			551	59	551	59	GUINEE	492
496	FRENCH GUIANA													GUIANE FRANCAISE	496
500	EQUADOR	11.099	72	9.233	72	4.141	113			1.321	68	1.321	68	EQUATEUR	500
504	PERU	24.859	116	16.862	104	4.454	108	1.801	48	4.166	61	4.166	61	PEROU	504
508	BRAZIL	261.703	88	216.036	89	89.396	88	47.597	84	23.944	55	23.944	55	BRESIL	508
512	CHILE	58.695	154	43.125	126	22.851	119	4.577	131	7.012	140	7.012	140	CHILE	512
516	BOLIVIA	9.544	51	8.298	52	1.073	47			816	86	816	86	BOLIVIE	516
520	PARAGUAY	16.700	115	14.584	127	5.794	95			1.953	79	1.953	79	PARAGUAY	520
524	URUGUAY	170.853	95	141.735	90	46.896	87	22.456	119	1.998	118	1.998	118	URUGUAY	524
528	ARGENTINA													ARGENTINE	528
529	FALKLAND ISL., DEP.													ILES FALKLAND, DEP.	529
600	CYPRUS	8.337	107	907	34	544	241	30	6	90	5	90	5	CHYPRE	600
604	LEBANON	1.348	71	1.324	116	428	124	100	48	539	335	539	335	LIBAN	604
608	SYRIA	42.137	80	41.517	80	15.730	85	14.619	114	11.051	90	11.051	90	SYRIE	608
612	IRAQ	322.981	107	288.967	95	16.171	67	106.902	64	85.590	150	85.590	150	IRAK	612
616	IRAN	616.231	120	556.527	137	148.393	136	94.172	193	98.656	169	98.656	169	IRAN	616
624	ISRAEL	57.812	94	43.013	109	21.109	120	7.169	129	3.116	105	3.116	105	ISRAEL	624
628	JORDAN	593	96	512	109	387	295	18	11	175	15	175	15	JORDANIE	628
632	SAUDI ARABIA	804.667	74	631.713	65	83.150	54	237.923	68	124.212	56	124.212	56	ARABIE SAOUDITE	632
636	KUWAIT	228.365	139	142.500	133	15.375	216	15.052	59	52.245	130	52.245	130	KOWEÏT	636
640	BAHREIN	7.258	284	747	92	300	4							BAHREIN	640
644	QATAR	106.768	171	84.960	156	800	4	43.152	177	11.505	135	11.505	135	QATAR	644
647	UNITED ARAB EMIRAT	286.604	101	206.735	86	55.608	64	75.762	136	6.863	102	6.863	102	EMIRATS ARAB. UNIS	647
649	OMAN	13.264	76	12.118	77		NS							OMAN	649
652	NORTH YEMEN	80	213	99	330									YEMEN DU NORD	652
656	SOUTH YEMEN													YEMEN DU SUD	656
660	AFGHANISTAN	11.005	84	2.106	73	1.605	74	247	115	87	39	87	39	AFGHANISTAN	660
662	PAKISTAN	21.030	107	13.148	91	6.919	89	2.733	160	1.966	85	1.966	85	PAKISTAN	662
664	INDIA	118.729	103	69.708	103	21.985	101	11.708	100	9.083	80	9.083	80	INDE	664
666	BANGLADESH	4.553	107	3.002	96	698	86	408	76	1.863	200	1.863	200	BANGLADESH	666
667	MALDIVES													MALDIVES	667
669	SRI LANKA	11.179	92	5.746	87	1.587	124	1.542	46	1.920	282	1.920	282	SRI LANKA	669
672	NEPAL	977	263	524	148	316	109	31	62	71	NS	71	NS	NEPAL	672
675	BHUTAN													BHUTAN	675
676	BURMA	974	50	564	103	7	3	214	535	86	58	86	58	BIERMANIE	676
680	THAILAND	92.353	176	81.446	182	29.079	196	9.408	212	6.185	375	6.185	375	THAILANDE	680
684	LAOS	24	31	594	53									LAOS	684
690	VIETNAM	608	47	594	53	75	14	484	95	17	61	17	61	VIE-TNAM	690
696	CAMBODIA	14	31											CAMBODGE	696
700	INDONESIA	62.287	103	52.918	104	25.894	122	8.439	86	6.935	175	6.935	175	INDONESIE	700
701	MALAYSIA	100.913	104	76.202	123	30.603	127	16.771	154	9.729	134	9.729	134	MALAYSIA	701
703	BRUNE	146	9	67	957	31								BRUNE	703
706	SINGAPORE	53.198	110	40.942	110	15.954	85	7.613	117	5.045	95	5.045	95	SINGAPOUR	706
708	PHILIPPINES	47.793	79	37.253	69	23.213	63	6.268	105	2.396	77	2.396	77	PHILIPPINES	708
716	MONGOLIA	706	84	143	113									MONGOLIE	716
720	CHINA	70.528	108	57.257	111	20.809	93	15.340	167	9.822	231	9.822	231	CHINE	720
724	NORTH KOREA	16.370	289	6.820	374	5.273	617			586	114	586	114	COREE DU NORD	724
728	SOUTH KOREA	134.897	117	101.838	118	59.561	136	15.040	119	4.877	79	4.877	79	COREE DU SUD	728
732	JAPAN	684.915	106	450.233	98	217.083	109	81.658	74	27.198	74	27.198	74	JAPON	732
736	TAIWAN	100.454	111	79.573	109	44.243	113	11.609	114	5.816	92	5.816	92	TAÏ-WAN	736
740	HONG KONG														

TAB. 6

COMMERCE DE LA CE  
par pays d'origine et de destination

import

AUGUST-AOUT 1978		Nederland		Belg.-Lux.		United Kingdom		Ireland		Danmark		Origine	Code
Code	Origin	1 000 UCE	Indices 78/77	1 000 EUA	Indices 78/77	1 000 UCE	Indices 78/77	1 000 EUA	Indices 78/77	1 000 UCE	Indices 78/77		
400	U.S.OF AMERICA	292.547	107	178.931	107	630.304	140			52.068	111	ETATS-UNIS	400
404	CANADA	19.642	78	29.787	111	138.528	95			4.460	92	CANADA	404
406	GRENFAND			2		672	NS			4.203	76	GRENFAND	406
408	ST. PIERRE, MIQUELON											ST. PIERRE, MIQUELON	408
412	BERMUDA	1.560	57	2.525	74	5.115	129			1.109	254	BERMUDES	412
413	GUATEMALA	36	12	5		987	NS			100	100	GUATEMALA	413
416	BELIZE	713	32	771	99	364	72			1.157	49	BELIZE	416
421	HONDURAS			60		6.333	226					HONDURAS	421
424	EL SALVADOR	1.091	332	441	308	362	318			71	17	EL SALVADOR	424
427	NICARAGUA	1.335	47	111	94	94	NS			115	31	NICARAGUA	427
432	COSTA RICA	1.452	91	499	56	336	270			840	NS	COSTA RICA	432
436	PANAMA	1.231	45	343	38	199	311			32	356	PANAMA	436
440	PANAMA CANAL ZONE	1.341	267	284	53	75	57			10	34	PANAMA CANAL ZONE	440
444	CUBA			39	5	3.043	293			3	14	CUBA	444
448	HAITI	523	200	292	67	87	104			7	14	HAITI	448
452	BAHAMAS	420	220	394	51	1.299	40			123	116	BAHAMAS	452
453	TURKS, CAICOS ISL.											TURKS, CAICOS ISL.	453
456	DOMINICAN REPUBLIC	105	553	3.194	626	1.409	NS					REP. DOMINICAINE	456
458	VIRGIN ISLANDS US	18				22						ILES VIERGES D. USA	458
462	GUADELOUPE			176	NS					2	40	GUADELOUPE	462
463	MARTINIQUE			6	67	1				1	100	MARTINIQUE	463
464	CAYMAN ISLANDS					14	700					ILES CAYMAN	464
466	JAMAICA	7	23	14	140	13.623	94			9	69	JAMAIQUE	466
469	BARBADOS	12	60	31	86	3.891	NS			13	25	BARBADE	469
471	WEST INDIES					6.315	119			12		ILES OCCIDENTALES	471
472	TRINIDAD, TOBAGO	701	90			4.373	248			100	500	TRINIDAD ET TOBAGO	472
473	GRENADA			293		348	33			5		GRENADA	473
476	NETHERLAND ANTILLES	1.550	287	13	45	872	51					ANTILLES NEERLAND.	476
480	COLOMBIA	13.472	204	3.849	276	1.826	34			156	55	COLOMBIE	480
484	VENEZUELA	1.712	50	6.965	306	9.715	92			634	164	VENEZUELA	484
488	GUYANA	695	626	73	155	5.019	178			2	50	GUYANA	488
492	SURINAM	3.035	138	183	102	320	14					SURINAM	492
496	FRENCH GUIANA	1.452	42	756	244	898	76			897	89	GUYANE FRANCAISE	496
500	ECUADOR	2.080	427	4.351	276	7.318	170					EQUATEUR	500
504	PERU	48.968	136	15.131	88	35.021	96			1.013	424	PEROU	504
508	BRAZIL	1.671	77	7.011	160	15.513	198					BRESIL	508
512	CHILE			547	NS	5.874	95					CHILI	512
516	BOLIVIA			429	NS	1.225	74					BOLIVIE	516
520	PARAGUAY			130	NS	1.992	74					PARAGUAY	520
524	URUGUAY	3.808	214	1.058	130	74						URUGUAY	524
528	ARGENTINA	23.945	85	15.272	96	21.112	119			330	29	ARGENTINE	528
529	FALKLAND ISL., DEP.					4						ILES FALKLAND, DEP.	529
600	CYPRUS			171	552	6.939	149			85	102	CHYPRE	600
604	LEBANON	192	136	61	18	7.063	156			115	NS	LIBAN	604
608	SYRIA			111	2	584	123					SYRIE	608
612	IRAQ	25.254	212	25.050	220	54.896	175			9.117	NS	IRAK	612
616	IRAN	160.269	204	63.037	171	45.929	48					IRAN	616
624	ISRAEL	5.914	76	5.705	113	13.267	65			826	137	ISRAEL	624
628	JORDAN			15	17	91	55					JORDANIE	628
632	SAUDI ARABIA	60.210	53	176.218	92	166.442	159			1		ARABIE SAOUDITE	632
636	KUWAIT	39.981	125	19.927	842	67.506	124			3.489	83	KOWEIT	636
640	BAHRAIN			244	NS	6.511	372					BAHREIN	640
644	QATAR	11.074	NS	18.429	173	21.808	274					QATAR	644
648	UNITED ARAB EMIRAT	40.881	67	27.671	94	79.757	181					EMIRATS ARAB. UNIS	648
649	OMAN			2	50	1.146	175			62		OMAN	649
652	NORTH YEMEN			11		1	6					YEMEN DU NORD	652
656	SOUTH YEMEN					1	117					YEMEN DU SUD	656
660	AFGHANISTAN	83	52	37	247	8.388	86			263	149	AFGHANISTAN	660
662	PAKISTAN	914	47	616	86	7.063	156			519	NS	PAKISTAN	662
664	INDIA	10.622	140	16.310	109	46.021	103			1.305	194	INDE	664
666	BANGLADESH	85	22	38	7	1.531	147			20	22	BANGLADESH	666
667	MALDIVES					44						MALDIVES	667
669	SRI LANKA	491	51	206	66	4.406	91			740	141	SRI LANKA	669
672	NEPAL	13	NS	93	75	452	NS					NEPAL	672
675	BHUTAN											BHOUTAN	675
676	BURMA			254	NS	360	73					BIERMANIE	676
680	THAILAND	27.841	159	9.942	143	6.584	149			792	232	THAILANDE	680
684	LAOS			15								LAOS	684
690	VIETNAM			1		11	33					VIET-NAM	690
696	CAMBODIA					14						CAMBODGE	696
700	INDONESIA	9.714	76	1.936	60	5.281	142			394	NS	INDONESIE	700
701	MALAYSIA	12.827	94	6.277	103	23.201	72			400	68	MALAYSIA	701
703	BRUNEI					8						BRUNEI	703
706	SINGAPORE	9.607	183	2.723	187	10.684	113			294	102	SINGAPOUR	706
708	PHILIPPINES	4.234	66	1.142	65	8.801	183			95	53	PHILIPPINES	708
716	MONGOLIA			331		563	79					MONGOLIE	716
720	CHINA	7.408	93	3.878	112	10.220	92			449	169	CHINE	720
724	NORTH KOREA			926		550	85					COREE DU NORD	724
728	SOUTH KOREA	17.645	116	4.915	112	28.311	120			665	92	COREE DU SUD	728
732	JAPAN	76.953	119	47.341	104	177.854	131			8.694	107	JAPON	732
736	TAIWAN	13.567	99	4.338	115	18.825	119			351	53	TAI-WAN	736
740	HONG KONG	17.432	111	8.530	84	62.723	123			803	53	HONGKONG	740
743	MACAO	1.017	95	328	46	990	95			22	105	MACAO	743
800	AUSTRALIA	11.227	152	9.243	104	63.438	200			470	130	AUSTRALIE	800
801	PAPUA NEW GUINEA			427	14	3.228	159					PAPOUASIE N-GUINEE	801
802	AUSTRALIAN OCEANIA					60	130					OCEANIE AUSTRAL.	802
803	NAURU					29						NAURU	803
804	NEW ZEALAND	3.578	97	7.281	86	45.214	84			779	59	NOUVELLE-ZELANDE	804
808	AMERICAN OCEANIA	338				1.579	NS					OCEANIE AMERICAINE	808
809	NEW CALEDONIA, DEP.											NOUV. CALEDONIE, DEP.	809
811	WALLIS, FUTUNA ISL.											WALLIS ET FUTUNA	811
812	BRITISH OCEANIA					847	NS					OCEANIE BRITANN.	812
814	NEW ZEALD. OCEANIA					108	190					OCEANIE NEO-ZELAND	814
815	FIJI	1	33	12	10	11.712	239			43	154	FIJI	815
816	NEW HEBRIDES											NOUVELLES-HEBRIDES	816
817	TONGA					50	NS					TONGA	817
819	WESTERN SAMOA					5						SAMOA OCCIDENTAL	819
822	FRENCH POLYNESIA					1						POLYNESE FRANCAIS	822
890	POLAR REGIONS					80						REGIONS POLAIRES	890
950	STORES, PROVISIONS UNSPECIFIED			731	38	7.684	23			4.142	NS	AVITAILLEM. SOUTAGE NON SPECIFIES	950
958	SECRET									862	19	SECRET	958
977	SECRET											SECRET	977

export

AUGUST-AOÛT 1978		EUR-9		EUR-6		Deutschland		France		Italia		Code	
Code	Destination	1 000 EUA	Indices 78/77	1 000 UCE	Indices 78/77	1 000 EUA	Indices 78/77	1 000 UCE	Indices 78/77	1 000 EUA	Indices 78/77	Destination	Code
	GRAND TOTAL	26.019.462	106	20.480.181	105	8.527.963	108	3.718.992	105	2.976.027	99	MONDE	
	INTRA-EC (EUR-9)	12.832.315	110			3.709.172	113	1.785.482	109	1.431.978	111	INTRA-CE (EUR-9)	
	EXTRA-EC (EUR-9)	13.187.147	102			4.818.791	104	1.933.510	102	1.544.549	89	EXTRA-CE (EUR-9)	
	CLASS 1	6.730.699	102	2.886.979	99	7.714.795	105	733.109	95	729.598	93	CLASSE 1	
	CEPT	9.011.813	106	2.226.542	103	7.353.990	106	277.522	100	263.043	98	CEPT	
	CLASS. WEST. EUROPE	967.631	96	824.471	95	428.248	106	135.459	90	157.574	81	AUT. EUR. OCCID.	
	USA AND CANADA	1.909.175	95	1.331.210	93	636.599	98	251.364	87	250.585	99	USA ET CANADA	
	OTHERS CLASS 1	842.080	114	504.756	115	295.558	120	75.064	127	58.396	87	AUT. CLASSE 1	
	CLASS 2	5.139.846	103	3.801.548	101	1.529.070	102	1.017.329	106	646.575	92	CLASSE 2	
	ACP (53)	962.852	96	648.647	91	205.786	105	250.018	86	88.293	88	ACP (53)	
	DOM	82.092	108	68.801	118	2.695	116	62.688	122	1.957	99	DOM	
	TOM	80.238	165	28.441	84	3.553	75	14.961	105	3.859	99	TOM	
	OTHERS CLASS 2	4.014.964	103	3.055.659	103	1.317.836	101	689.662	114	552.466	92	AUT. CLASSE 2	
	CLASS 3	1.153.265	99	1.014.788	98	547.803	105	182.726	103	145.099	77	CLASSE 3	
	EASTERN EUROPE	995.064	96	871.067	95	70.901	101	183.520	108	126.339	70	EUROPE ORIENTALE	
	OTHERS CLASS 3	158.201	125	143.721	177	76.902	145	19.206	120	18.760	90	AUT. CLASSE 3	
	MISCELLANEOUS	163.341	84	147.579	91	27.118	98	341	NS	23.280	62	DIVERS NON CLASSE	
	EUROPE	17.806.823	108	14.551.365	106	5.268.311	110	2.355.683	106	1.978.434	102	EUROPE	
	AFRICA	1.938.675	95	1.478.876	101	507.666	103	523.159	89	248.822	80	AFRIQUE	
	AMERICA	2.840.339	96	2.032.989	96	928.285	97	438.022	103	382.312	103	AMERIQUE	
	ASIA	2.939.212	108	2.121.164	113	1.016.841	108	375.560	129	325.810	95	ASIE	
	OCEANIA	331.126	119	148.206	118	79.176	137	27.219	137	18.165	80	OCEANIE	
001	FRANCE	2.214.503	110	1.887.155	110	870.443	111			417.142	122	FRANCE	001
002	BELGIUM-LUXEMBOURG	1.838.760	108	1.593.889	107	718.397	125			107.872	109	BELGIUM-LUXBG.	002
003	NETHERLANDS	1.962.713	108	1.614.234	107	872.804	105			107.546	99	PAYS-BAS	003
004	R.F. OF GERMANY	3.262.919	107	2.740.318	106					602.284	111	R.F. D'ALLEMAGNE	004
005	ITALY	1.211.912	115	1.049.144	113	508.855	111			324.125	111	ITALIE	005
006	UNITED KINGDOM	1.581.571	114	1.331.577	116	496.855	119			274.380	124	ROYAUME-UNI	006
007	IRELAND	314.058	118	75.325	105	30.245	131			16.113	76	IRLANDE	007
008	DENMARK	445.879	105	337.643	107	211.546	114			27.655	87	DANEMARK	008
024	ICELAND	22.425	102	10.768	89	5.589	121			465	59	ISLANDE	024
025	FAROE ISLANDS	7.735	104	15.54	21	14.57	23					ILES FEROE	025
028	NORWAY	289.309	81	159.115	72	92.027	85			19.417	51	NORVEGE	028
030	SWEDEN	626.887	93	389.768	92	234.000	93			40.930	110	SUEDE	030
032	FINLAND	146.482	97	99.423	103	59.022	107			13.113	130	FINLANDE	032
036	SWITZERLAND	1.109.380	130	824.715	117	447.888	117			139.236	106	SUISSE	036
038	AUSTRIA	668.908	104	632.084	105	471.907	106			31.466	79	AUTRICHE	038
040	PORTUGAL	148.453	102	110.469	103	47.551	111			26.575	116	PORTUGAL	040
042	SPAIN	285.305	89	230.146	85	92.872	96			6.405	90	EESPAGNE	042
043	ANDORRA	11.261	89	10.874	89	4.85	122			9.463	86	ANDORRE	043
044	GIBRALTAR	4.929	67	1.566	37	59	66			486	491	GIBRALTAR	044
045	VATICAN CITY STATE	305	94	286	93	53	279			672	31	CITE DU VATICAN	045
046	MALTA	22.654	103	12.022	87	3.813	118			1.386	187	MALTE	046
048	YUGOSLAVIA	259.630	96	239.287	95	145.549	97			20.606	102	YOUgosLAVIE	048
050	GREECE	238.888	105	205.880	104	103.537	121			30.311	98	GREECE	050
052	TURKEY	137.514	96	126.256	102	82.710	122			10.602	91	TURQUIE	052
056	SOVIET UNION	377.231	79	333.053	76	169.536	81			80.532	95	UNION SOVIETIQUE	056
058	GERMAN DEM. REP.	39.625	123	32.892	129					8.686	135	REP. DEM. ALLEMANDE	058
060	POLAND	193.863	103	160.257	101	96.123	114			23.269	157	POLONDE	060
062	CZECHOSLOVAKIA	103.303	104	80.808	152	3.195	68			8.633	129	TCHECOSLOVAQUIE	062
064	HUNGARY	125.788	119	112.170	119	70.406	127			11.292	113	HONGRIE	064
066	ROMANIA	107.965	112	98.674	113	56.814	111			20.719	200	ROMANIE	066
068	BULGARIA	52.309	107	47.424	105	26.301	107			9.859	116	BULGARIE	068
070	ALBANIA	3.180	166	3.153	169	916	119			230	590	ALBANIE	070
202	CANARY ISLANDS	15.815	86	11.184	98	4.468	108			2.095	122	ILES CANARIES	202
204	MOROCCO	71.252	64	62.595	60	11.640	92			39.872	61	MAROC	204
205	CEUTA AND MELILLA	2.128	97	1.534	176	586	140			202	256	CEUTA ET MELILLA	205
208	ALGERIA	257.939	75	239.062	95	79.625	95			78.615	70	ALGERIE	208
210	TUNISIA	72.663	102	69.093	103	13.230	123			39.311	98	TUNISIE	210
216	LIBYA	175.940	84	145.173	79	47.908	109			25.623	99	LIBYE	216
220	EGYPT	138.596	112	108.765	107	36.785	83			36.863	163	EGYPTE	220
224	SUDAN	30.294	62	16.675	53	6.599	82			2.771	19	SOUdan	224
228	MAURITANIA	5.343	65	4.701	59	825	96			2.609	69	MAURITANIE	228
232	MALI	8.105	101	8.008	152	115	118			8.563	119	MALI	232
236	UPPER VOLTA	4.719	87	4.613	88	801	214			3.520	84	HAUTE-VOLTA	236
240	NIGER	12.919	145	10.270	122	999	118			8.969	130	NIGER	240
244	CHAD	4.519	114	4.433	113	1.35	37			3.635	116	TCHAD	244
247	REP. OF CAPE VERDE	4.686	172	2.953	123	145	116			1.59	4	REP. DU CAP-VERT	247
248	SENEGAL	26.787	102	23.876	89	1.479	91			17.938	94	SENEGAL	248
252	GAMBIA	4.002	214	764	67	355	66			232	111	GAMBIE	252
257	GUINEA BISSAU	4.004	910	3.993	942	214	106			237	503	GUINEE BISSAU	257
260	GUINEA	11.144	127	10.856	146	4.36	157			8.681	186	GUINEE	260
264	SIERRA LEONE	8.861	134	2.785	106	1.129	110			4.749	94	SIERRA LEONE	264
268	LIBERIA	10.721	32	10.189	21	3.195	68			4.459	11	LIBERIA	268
272	IVORY COAST	78.572	109	70.834	111	10.190	129			47.741	104	COTE-D'IVOIRE	272
276	GHANA	28.484	83	18.487	125	9.741	104			6.777	59	GHANA	276
280	TOGO	14.798	116	13.193	121	3.372	244			8.080	130	TOGO	280
284	BENIN (DAHOMEY)	10.608	128	8.285	117	1.243	79			5.447	140	BENIN (DAHOMEY)	284
288	NIGERIA	368.291	100	215.502	96	98.632	96			40.931	124	NIGERIA	288
302	CAMEROON	39.431	122	36.167	118	4.207	121			27.606	124	CAMEROON	302
306	CENTR. AFRICAN EMP.	2.565	74	2.519	74	4	42			2.213	96	EMP. CENTRAFRICAINE	306
310	EQUATORIAL GUINEA	602	NS									GUINEE EQUATORIALE	310
311	SAD TOME, PRINCEPE	18.489	197	189	376	13	27			59	983	SAD TOME, PRINCEPE	311
314	GABON	18.790	64	17.740	62	338	356			69	209	GABON	314
318	CONGO	12.156	105	11.889	108	803	60			15.369	63	CONGO	318
322	ZAIRE	23.135	53	20.493	50	5.374	85			4.961	88	ZAIRE	322
324	RWANDA	2.683	119	2.476	119	625	149			658	260	RWANDA	324

export

AUGUST-AOÛT 1978		Nederland		Belg.-Lux.		United Kingdom		Ireland		Danmark		Destination		Code	
Code	Destination	1 000 UCE	Indices 78/77	1 000 EUA	Indices 78/77	1 000 UCE	Indices 78/77	1 000 EUA	Indices 78/77	1 000 UCE	Indices 78/77	1 000 UCE	Indices 78/77	Destination	Code
	GRAND TOTAL	2.950.646	98	2.306.553	110	4.461.320	111	326.279	106	751.682	107			MONDE	
	INTRA-EC (EUR-9)	2.027.114	96	1.676.039	115	1.607.636	114	250.036	110	345.358	114			INTRA-CE (EUR-9)	
	EXTRA-EC (EUR-9)	923.532	99	630.514	98	2.853.684	109	76.243	95	406.324	102			EXTRA-CE (EUR-9)	
	CLASS 1	417.295	97	292.182	100	1.510.983	111	37.312	82	295.425	100			CLASSE 1	
	EFTA	203.545	92	134.742	107	573.877	128	6.702	39	204.692	97			AELÉ	
	OTH. WEST. EUROPE	67.356	90	35.834	81	120.151	98	3.441	153	19.268	109			AUT. EUR. OCCID.	
	USA AND CANADA	103.725	73	88.737	91	507.324	100	20.084	103	50.557	100			USA ET CANADA	
	OTHERS CLASS 1	42.669	96	32.669	144	309.631	111	7.085	105	20.608	131			AUT. CLASSE 1	
	CLASS 2	354.772	110	253.802	92	1.213.001	107	32.776	110	92.521	111			CLASSE 2	
	ACP (53)	65.863	91	38.687	69	296.860	111	4.792	72	12.253	91			ACP (53)	
	DOM	5.960	66	501	67	27.550	93	1.69	192	12.498	73			DOM	
	TOM	5.456	62	612	28	50.226	370	209	101	5.592	63			TOM	
	OTHERS CLASS 2	282.493	116	214.002	99	864.421	101	27.706	121	67.178	130			AUT. CLASSE 2	
	CLASS 3	74.017	94	65.143	106	117.724	113	2.358	150	19.385	86			CLASSE 3	
	EASTERN EUROPE	60.265	96	77.742	91	103.750	113	1.784	139	18.858	89			EUROPE ORIENTALE	
	OTHERS CLASS 3	13.452	96	21.401	163	13.974	113	169	NS	527	45			AUT. CLASSE 3	
	MISCELLANEOUS	77.448	99	19.392	106	11.966	41	3.796	117					DIVERS NON CLASSE	
	EUROPE	2.358.580	98	1.890.357	113	2.405.814	116	262.388	109	587.476	107			EUROPE	
	AFRICA	110.712	100	86.357	97	492.614	118	2.398	104	1.268	109			AFRIQUE	
	AMERICA	162.043	72	122.320	85	700.932	95	28.326	102	78.092	95			AMERIQUE	
	ASIA	221.985	132	181.968	134	744.012	112	18.823	153	59.213	137			ASIE	
	OCEANIA	16.799	121	6.286	79	174.711	121	3.632	114	4.577	104			OCEANIE	
001	FRANCE	243.429	97	350.104	105	269.451	112	30.880	144	27.015	107			FRANCE	001
002	BELGIUM-LUXEMBOURG	419.259	96			210.927	112	21.880	143	13.774	92			BELGIQUE-LUXBG.	002
003	NETHERLANDS			446.463	114	299.597	111	18.279	121	30.603	108			PAYS-BAS	003
004	F.R. OF GERMANY	944.856	98	585.961	116	373.585	111	21.678	94	127.338	117			R.F.D'ALLEMAGNE	004
005	ITALY	138.342	128	77.822	116	115.149	114	8.327	266	39.292	143			ITALIE	005
006	UNITED KINGDOM	216.963	92	180.305	150			144.639	97	105.555	109			ROYAUME-UNI	006
007	IRELAND	15.422	130	6.527	105	235.752	122			2.981	133			IRLANDE	007
008	DENMARK	44.616	112	28.857	90	103.175	98	5.061	317					DANEMARK	008
024	ICELAND	3.139	62	1.075	129	6.214	118		198	2.245	117			ISLANDE	024
025	FAROE ISLANDS	110	110			56	56			2.258	104			FIES FEROE	025
028	NORWAY	23.656	50	14.643	82	75.371	115	603	6	54.219	94			NORVEGE	028
030	SWEDEN	33.846	75	33.748	99	125.503	92	2.333	65	109.083	97			SUEDE	030
032	FINLAND	15.360	102	5.440	70	33.459	86	438	50	13.132	92			FINLANDE	032
036	SWITZERLAND	66.841	154	50.862	145	269.750	199	1.691	149	13.224	111			SUISSE	036
038	AUSTRIA	29.677	105	19.087	97	27.550	94	1.330	207	7.244	99			AUTRICHE	038
040	PORTUGAL	12.226	118	12.887	90	36.030	96	1.109	76	1.845	113			PORTUGAL	040
042	SPAIN	27.520	83	13.669	93	50.192	104	1.787	154	3.180	92			ESPAGNE	042
043	ANDORRA	412	103	123	95	282	99			5	28			ANDORRE	043
044	GIBRALTAR	329	18	20	33	3.173	103		11	179	309			GIBRALTAR	044
046	VATICAN CITY STATE													CITE DU VATICAN	046
048	YUGOSLAVIA	1.500	76	800	48	10.175	129	241	383	216	61			MALTE	048
050	GREECE	16.948	108	6.659	69	16.671	99	588	182	4.494	111			YUGOSLAVIE	048
052	TURKEY	15.074	104	10.577	77	28.553	105	720	114	3.735	150			GRECE	050
054	SOVIET UNION	5.562	76	3.986	85	10.662	57	94	136	502	67			TURQUIE	052
058	GERMAN DEM. REP.	17.067	269	17.754	138	40.446	98	944	208	2.788	125			UNION SOVIETIQUE	054
060	POLAND	13.837	149	2.138	87	3.827	95	122	116	2.784	107			REP. DEM. ALLEMANDE	058
062	CZECHOSLOVAKIA	13.318	113	7.675	91	27.760	134	4.977	103	869	60			POLOGNE	060
064	HUNGARY	7.787	147	3.840	94	10.150	151	159	204	1.350	65			TCHECOSLOVAQUIE	062
066	ROMANIA	10.381	114	4.755	99	9.903	115	57	64	3.658	119			HONGRIE	064
068	BULGARIA	5.267	234	4.396	44	7.688	94		32	1.671	165			ROUMANIE	066
070	ALBANIA	1.820	132	2.235	69	4.153	148			726	79			BULGARIE	068
		1.273	NS	3.99	975	5	23			4	33			ALBANIE	070
202	CANARY ISLANDS	2.082	91	809	61	2.916	59	547	68	1.168	244			ILES CANARIES	202
204	MOROCCO	2.878	86	2.469	62	7.261	156	456	111	3.578	247			MAROC	204
208	CEUTA AND MELILLA	11.722	110	22.726	103	13.427	109	2.021	NS	3.429	285			CEUTA ET MELILLA	208
212	TUNISIA	3.842	105	2.326	79	1.816	49	167	35	1.677	337			ALGERIE	212
216	LIBYA	7.231	92	2.529	17	29.510	124	3.918	78	939	67			TUNISIE	216
220	EGYPT	11.766	281	5.176	148	27.567	147	896	72	1.368	85			LIBYE	220
224	SUDAN	1.910	62	1.160	47	13.044	80	192	914	383	81			EGYPTE	224
228	MAURITANIA	32	89	153	21	642	237							SOUDAN	228
232	MALI	89	141	1.842	NS	716	663			1	2			MAURITANIE	232
236	UPPER VOLTA	190	47	44	43	100	43			8				MALI	236
240	NIGER	272	54	17	19	2.390	525		240	19	386			HAUTE-VOLTA	236
244	CHAD	15	40	61	46	46	19			4	133			NIGER	240
248	REP. OF CAPE VERDE	265	33	933	NS	452	145			1.281	4			CHAD	244
252	SENEGAL	2.247	271	518	24	2.460	276		52	399	193			REP. DU CAP-VERT	248
256	GAMBIA	108	52	33	36	3.904	407			14	25			SENEGAL	252
260	GUINEA BISSAU	1.897	NS	100	143					111	14			GAMBIE	256
264	GUINEA	230	38	23	100	215	16			7	NS			GUINEE BISSAU	260
268	SIERRA LEONE	450	103	160	93	3.972	178		18	86	49			SIERRA LEONE	264
272	LIBERIA	1.604	79	360	75	5.825	223			621	154			LIBERIA	268
276	IVORY COAST	6.036	201	2.673	88	3.311	77	269	75	158	104			COTE-D'IVOIRE	272
280	GHANA	1.250	83	242	32	9.672	51		63	262	43			LIBERIA	276
284	TOGO	921	64	334	237	1.272	72			333	NS			GHANA	280
288	BENIN (DAHOMEY)	1.054	93	224	84	2.281	190			42	105			TOGO	284
292	NIGERIA	23.500	91	13.515	89	145.621	110	2.713	70	4.455	63			BENIN (DAHOMEY)	288
300	CAMEROON	904	65	2.033	171	2.436	150	207	174	621	57			NIGERIA	292
304	CENTR. AFRICAN EMP.	19	17	62	129	42	81							CAMEROON	300
308	EQUATORIAL GUINEA	2	2			413	10							EMP. CENTRAFRICAINE	304
312	SAO TOME, PRINCIPE	2	2			11	10			2	100			GUINEE EQUATORIALE	308
316	GABON														

TRADE OF THE EC  
by countries of origin and destination

TAB. 6

export

AUGUST-AOÛT 1978		EUR-9		EUR-6		Deutschland		France		Italia		Destination		Code
Code	Destination	1 000 EUA	Indices 78/77	1 000 UCE	Indices 78/77	1 000 EUA	Indices 78/77	1 000 UCE	Indices 78/77	1 000 EUA	Indices 78/77	1 000 UCE	Indices 78/77	Code
400	U.S. OF AMERICA	1.691.752	96	1.206.295	94	584.146	100	220.954	86	225.769	101	ETATS-UNIS	400	
404	CANADA	217.423	89	124.915	85	52.453	79	30.410	94	24.816	86	CANADA	404	
406	GREENLAND	12.464	72	60	28	18	100	9	34	32	80	GREENLAND	406	
408	ST PIERRE, MIQUELON	88.781	65	276	48	28	311	182	110	41	NS	ST PIERRE, MIQUELON	408	
412	MEXICO	4.671	70	67.886	155	39.318	178	13.446	106	8.909	235	MEXIQUE	412	
413	BERMUDA	15.253	140	2.203	62	230	17	827	NS	164	947	BERMUDES	413	
416	GUATEMALA	1.246	89	13.464	150	6.039	101	5.545	NS	1.310	92	GUATEMALA	416	
421	BELIZE	3.151	95	150	44	87	308	11	77	1	17	BELIZE	421	
424	HONDURAS	3.074	126	2.276	85	1.166	109	226	137	2.319	291	HONDURAS	424	
428	EL SALVADOR	6.582	159	6.903	134	3.417	130	757	137	370	41	EL SALVADOR	428	
432	NICARAGUA	10.280	122	2.692	98	1.206	64	868	564	1.804	41	NICARAGUA	432	
436	COSTA RICA	17.187	124	8.501	176	5.267	120	773	108	1.700	179	COSTA RICA	436	
440	PANAMA	24.895	106	14.660	140	4.836	165	5.335	554	2.196	43	PANAMA	440	
444	PANAMA CANAL ZONE	24.097	95	934	65	436	80	464	54	2.379	104	CANAL PANAMA	444	
448	CUBA	2.905	75	17.831	84	4.471	123	3.701	99	2.374	65	CUBA	448	
452	HAITI	2.393	95	1.232	110	527	134	527	130	46	46	HAITI	452	
453	BAHAMAS	74	116	35	146	4	36	1	1	231	61	BAHAMAS	453	
454	TURKS, CAICOS ISL.	5.208	78	3.961	73	2.190	83	765	67	608	61	ILES TURKS, CAICOS	454	
456	DOMINICAN REPUBLIC	1.577	159	1.262	98	17.719	117	511	160	49	233	REP. DOMINICAIN	456	
457	VIRGIN ISLANDS US	21.071	117	20.991	117	658	113	19.198	119	429	109	ILES VIERGES D. USA	457	
458	GUADELOUPE	21.471	136	21.284	137	1.140	131	19.499	142	345	116	GUADELOUPE	458	
462	MARTINIQUE	1.413	216	1.016	202	341	NS	671	142	2	50	MARTINIQUE	462	
463	CAYMAN ISLANDS	7.709	103	2.383	103	883	122	861	139	49	24	CAYMAN ISLANDS	463	
464	JAMAICA	3.584	88	1.156	83	442	108	217	117	39	38	JAMAIQUE	464	
469	BARBADOES	5.740	99	17.056	116	7.495	123	4.275	117	16.276	412	BARBADOES	469	
472	INDONESIE	18.453	129	3.594	143	1.005	102	1.051	262	308	123	INDONESIE OCCIDENTALES	472	
473	TRINIDAD, TOBAGO	688	89	65	75	35	250	5	19	19	90	TRINIDAD ET TOBAGO	473	
476	GRENADA	47.607	329	8.241	71	1.156	96	888	91	1.596	75	GRENADA	476	
477	NETHERL. ANTILLES	38.497	102	32.159	109	17.719	117	5.212	119	3.118	82	ANTILLES NEERLAND.	477	
480	COLONBIA	149.372	83	126.413	83	48.555	64	30.502	182	29.102	77	COLOMBIE	480	
484	VENEZUELA	4.361	70	1.053	34	175	9	565	NS	106	259	VENEZUELA	484	
488	GUYANA	4.453	68	3.271	62	784	76	250	NS	670	259	GUYANA	488	
492	SURINAM	5.965	125	5.820	126	113	120	5.543	126	98	213	SURINAM	492	
496	ECUADOR	35.431	90	28.856	106	7.495	123	1.950	234	16.276	412	ECUADOR	496	
500	PEROU	21.437	108	17.056	116	7.495	123	4.275	117	5.905	92	PEROU	500	
504	BRAZIL	199.331	78	168.065	95	72.521	107	35.818	113	37.028	130	BRESIL	504	
512	CHILE	33.019	142	26.462	140	13.920	129	7.789	344	1.655	67	CHILE	512	
516	BOLIVIA	7.919	72	5.801	80	3.377	72	242	25	511	113	BOLIVIE	516	
520	PARAGUAY	4.653	112	3.601	120	3.601	120	753	203	64	64	PARAGUAY	520	
524	URUGUAY	11.176	114	9.965	152	6.460	183	1.588	151	1.186	97	URUGUAY	524	
528	ARGENTINA	79.582	74	67.553	105	31.012	89	15.308	134	15.045	123	ARGENTINE	528	
529	FALKLAND ISL., DEP.	88	48	6	5	2	2	1	1	1	1	ILES FALKLAND, DEP.	529	
600	CYPRUS	23.135	113	11.669	106	3.955	88	1.388	108	5.173	141	CYPRE	600	
604	LEBANON	28.591	99	18.887	95	3.785	34	6.138	61	3.138	70	LIBAN	604	
608	SYRIA	60.563	101	50.887	95	21.560	149	12.730	77	9.672	67	SYRIE	608	
612	IRAQ	131.961	101	101.345	102	41.598	93	24.992	119	18.025	102	IRAQ	612	
616	IRAN	459.863	96	365.154	92	229.128	95	43.332	105	53.361	70	IRAN	616	
624	ISRAEL	113.156	110	91.477	121	36.041	128	16.505	139	16.741	124	ISRAEL	624	
628	JORDANIE	29.684	103	21.109	101	10.118	100	4.453	101	5.905	87	JORDANIE	628	
632	SAJDI ARABIA	436.453	122	334.976	123	139.392	116	56.394	137	75.858	104	ARABIE SAOUDITE	632	
636	KOWAÏT	92.649	75	51.702	74	18.914	53	7.220	99	15.173	97	KOWAÏT	636	
640	BAHREIN	20.738	73	8.112	85	4.291	106	985	95	1.554	63	BAHREIN	640	
644	QATAR	28.141	93	16.859	104	4.997	46	5.273	250	4.755	98	QATAR	644	
648	UNITED ARAB EMIRAT	149.253	121	99.456	161	37.139	146	17.479	118	12.141	129	EMIRATS ARAB. UNITS	648	
649	OMAN	24.443	82	5.924	68	3.005	100	795	53	813	62	OMAN	649	
652	NORTH YEMEN	16.344	111	10.108	113	2.655	65	3.371	215	2.729	144	YEMEN DU NORD	652	
656	SOUTH YEMEN	10.903	92	6.052	70	683	141	3.075	392	1.167	32	YEMEN DU SUD	656	
660	AFGHANISTAN	6.868	108	4.564	87	1.662	57	313	46	2.192	232	AFGHANISTAN	660	
662	PAKISTAN	46.771	108	34.139	101	17.600	86	2.789	48	6.527	129	PAKISTAN	662	
666	INDIA	146.203	116	98.735	104	39.678	82	14.659	110	6.698	119	INDE	666	
666	BANGLADESH	27.789	171	21.284	195	21.284	128	11.392	153	436	122	BANGLADESH	666	
667	MALDIVES	21	17	3	3	2	2	2	2	191	215	MALDIVES	667	
669	SRI LANKA	11.751	293	4.445	185	2.125	193	483	253	191	215	SRI LANKA	669	
675	NEPAL	904	54	630	43	159	38	44	220	23	460	NEPAL	675	
676	BHUTAN	11.063	69	7.564	66	4.922	88	723	18	229	129	BHOUTAN	676	
680	THAILAND	44.809	93	31.974	92	17.852	79	3.372	99	2.545	77	THAÏLANDE	680	
684	LAOS	1.596	928	1.582	95	649	NS	926	NS	5	7	LAOS	684	
690	VIETNAM	26.834	230	26.799	244	7.044	495	5.441	174	6.768	150	VIE-TNAM	690	
696	CAMBODIA	77.826	95	66.102	94	26.422	60	7.527	81	4.226	101	CAMBODGE	696	
700	INDONESIE	63.747	149	34.543	147	22.159	151	6.843	211	1.897	111	INDONESIE	700	
701	MALAYSIA	3.386	102	6.647	56	306	49	7.169	117	5.294	75	MALAYSIA	701	
706	SINGAPORE	91.501	115	48.150	110	26.964	117	7.267	127	5.758	87	SINGAPOUR	706	
708	PHILIPPINES	50.452	177	32.114	161	17.907	202	6.714	95	1.385	90	PHILIPPINES	708	
716	MONGOLIA	409	382	353	560	8	13	345	NS	345	NS	MONGOLIE	716	
720	CHINA	101.039	116	93.099	118	57.564	134	9.261	107	9.196	74	CHINE	720	
724	NORTH KOREA	5.827	332	5.639	337	1.815	239	803	180	20	20	COREE DU NORD	724	
728	SOUTH KOREA	118.046	226	91.171	208	40.716	139	38.062	449	6.998	83	COREE DU SUD	728	
732	JAPAN	290.209	119	204.056	119	110.586	123	33.237	122	28.182	106	JAPON	732	
736	TAIWAN	63.183	182	48.275	220	29.999	220	6.052	149	3.267	136	T'AI-WAN	736	
740	HONG KONG	131.788	150	74.314	155	31.755	153	14.932	216	10.076	118	HONGKONG	740	
743	MACAO	4.645	NS	4.619	NS	4.619	NS	2	7	2	7	MACAO	743	
800	AUSTRALIA	252.289	121	117.098	121	69.769	161	12.514	116	15.674	79	AUSTRALIE	800	
801	PAPUA NEW GUINEA	1.411	74	881	93	604	161	52	124	34	60	PAPOUASIE-N-GUINEE	801	
802	AUSTRALIAN OCEANIA	856	839	42	209	11	79	7	117	21	17	OCEANIE AUSTRAL.	802	
803	NAURU	6	25	1	17	1	17	1	17	1	17	NAURU		



TAB. 6

COMMERCE DE LA CE  
par pays d'origine et de destination

export

AUGUST-AOUT 1978		Nederland		Belg.-Lux.		United Kingdom		Ireland		Danmark		Destination		Code
Code	Destination	1 000 UCE	Indices 78/77	1 000 EUA	Indices 78/77	1 000 UCE	Indices 78/77	1 000 EUA	Indices 78/77	1 000 UCE	Indices 78/77	1 000 UCE	Indices 78/77	
400	U.S.OF AMERICA	92.629	72	82.797	91	423.410	101	16.808	99	45.239	100	E TATS-UNIS	400	
404	CANADA	11.096	90	6.140	94	83.714	94	3.276	137	5.318	101	CANADA	404	
406	GREENLAND	21	3	4	31	11	50			12.393	73	GREENLAND	406	
408	ST-PIERRE, MIQUELON	131	3			91	50			15	300	ST-PIERRE, MIQUELON	408	
412	MEXICO	3.252	247	2.901	146	19.931	931	523	240	436	118	MEXIQUE	412	
413	BERMUDA	168	191	31	4	2.400	79			54	257	BERMUDA	413	
416	GUATEMALA	234	33	336	102	1.444	88			2	1	GUATEMALA	416	
421	BELIZE	57	20	1	10	1.066	110					BELIZE	421	
424	HONDURAS	235	57	265	137	821	142			11	275	HONDURAS	424	
428	EL SALVADOR	288	28	1	709	1.009	105			29	32	EL SALVADOR	428	
432	NICARAGUA	223	92	225	317	2.230	257			11	NS	NICARAGUA	432	
436	COSTA RICA	426	227	335	67	1.579	130			27	8	COSTA RICA	436	
440	PANAMA	783	146	510	151	1.520	148			28	104	PANAMA	440	
444	PANAMA CANAL ZONE	88	100			5.543	176					CANAL PANAMA	444	
448	CUBA	346	28	6.398	79	5.987	168			33	60	CUBA	448	
452	HAITI	100	106	72	25	760	306			10	119	HAITI	452	
453	BAHAMAS					928	70	169	583	64	322	BAHAMAS	453	
454	TURKS, CAICOS ISL.					39	98					ILES TURKS, CAICOS	454	
456	DOMINICAN REPUBLIC	189	53	209	73	1.166	102			15	500	REP. DOMINICAINE	456	
457	VIRGIN ISLANDS US	154	275	27	733	579	155			25	700	ILES VIERGES O. USA	457	
458	GUADELOUPE	242	68	164	59	554	125			56	700	GUADELOUPE	458	
462	MARTINIQUE	220	40	80	89	131	56					MARTINIQUE	462	
463	CAYMAN ISLANDS	202	200			378	252			17	74	ILES CAYMAN	463	
464	JAMAICA	428	95	162	66	5.215	103			37	148	JAMAIQUE	464	
469	BARBADOS	89	16	124	163	2.928	84			30	51	BARBODE	469	
471	WEST INDIES	108	15	170	76	3.872	103			109	179	INDES OCCIDENTALES	471	
472	TRINIDAD, TOBAGO	918	143	312	131	13.871	124			43	538	TRINIDAD ET TOBAGO	472	
473	GRENADA	6	12			600	91			12	100	GRENADA	473	
476	NETHERL. ANTILLES	4.485	221	116	20	39.009	95			27	23	ANTILLES NEERLAND.	476	
484	VENEZUELA	11.230	169	6.924	49	18.220	87	2.208	112	3.131	56	VENEZUELA	484	
488	GUYANA	186	19	21	14	3.267	104			32	229	GUYANA	488	
492	SURINAM	1.339	36	228	115	1.096	103			1	7	SURINAM	492	
496	FRENCH GUIANA	765	31	41	293	1.465	122					GUIANE FRANCAISE	496	
500	ECUADOR	796	92	458	78	5.404	46			16	67	ECUATEUR	500	
504	PERU	2.048	111	1.337	121	2.775	68	1.207	238	399	70	PEROU	504	
508	BRAZIL	17.456	41	5.242	76	26.959	38	2.717	66	1.590	108	BRESIL	508	
512	CHILE	1.733	149	1.365	59	5.650	151			8	17	CHILI	512	
516	BOLIVIA	1.371	182	300	82	1.324	43			307	209	BOLIVIE	516	
520	PARAGUAY	109	124	46	37	1.013	92					PARAGUAY	520	
524	URUGUAY	349	73	381	121	1.753	24			7	7	URUGUAY	524	
528	ARGENTINA	2.879	72	3.309	162	11.100	26	318	176	611	103	ARGENTINE	528	
529	FALKLAND ISL.. DEP.	3				82	122					ILES FALKLAND, DEP.	529	
600	CYPRUS	649	95	506	59	9.277	108			66	72	CYHYPRE	600	
604	EGYPTON	3.685	171	1.162	32	6.272	192			192	808	EGYPT	604	
608	SYRIA	3.876	109	3.049	68	9.296	152			130	213	SYRIE	608	
612	IRAQ	3.940	58	12.790	143	26.839	92			714	304	IRAK	612	
616	IRAN	18.118	76	21.215	127	86.370	122	2.007	125	6.332	149	IRAN	616	
624	ISRAEL	11.213	126	10.973	83	20.612	78			525	320	ISRAEL	624	
628	JORDAN	1.815	125	1.522	184	2.012	129			57	168	JORDANIE	628	
632	SAUDI ARABIA	41.313	186	22.019	134	93.472	117	1.797	145	6.208	138	ARABIE SAOUDITE	632	
636	KUWAIT	4.911	116	5.484	79	37.151	71			509	320	KOWEIT	636	
640	BAHRAIN	1.029	373	253	42	12.125	66			77	57	BAHREIN	640	
644	QATAR	1.458	373	376	103	11.910	80			81	53	EMIRATS ARAB. UNIS	644	
647	UNITED ARAB EMIRAT	15.453	220	7.724	102	58.266	89			209	75	OMAN	647	
649	OMAN	906	39	405	73	17.768	87			86	179	OMAN	649	
652	NORTH YEMEN	1.122	31	231	537	5.826	109					YEMEN DU NORD	652	
656	SOUTH YEMEN	948	27	179	107	4.291	144			135	178	YEMEN DU SUD	656	
660	AFGHANISTAN	260	63	137	48	7.876	210			12	36	AFGHANISTAN	660	
662	PAKISTAN	9.842	151	2.381	159	11.891	139			525	376	PAKISTAN	662	
664	INDIA	9.611	190	28.089	123	41.108	138	2.055	NS	49	78	INDE	664	
666	BANGLADESH	5.297	428	1.788	NS	6.183	130					BANGLADESH	666	
667	MALDIVES	1	33			18	129					MALDIVES	667	
669	SRI LANKA	884	104	762	448	6.616	469			110	786	SRI LANKA	669	
672	NEPAL	404	94			247	118					NEPAL	672	
675	BHUTAN											BHOUTAN	675	
676	BURMA	1.624	115	66	28	3.491	78					BIRMANIE	676	
680	THAILAND	2.014	62	6.031	297	11.239	89	465	NS	1.181	139	THAILANDE	680	
684	LAOS					7	17					LAOS	684	
690	VIETNAM	2.135	113	5.411	NS	24	17					VIET-NAM	690	
696	CAMBODIA											CAMBODGE	696	
700	INDONESIA	26.547	385	1.380	26	10.121	99			43	195	INDONESIE	700	
701	MALAYSIA	2.349	91	1.295	95	27.515	149			391	160	MALAYSIA	701	
703	BRUNET	88	42	60	38	2.709	127					BRUNET	703	
706	SINGAPORE	5.295	87	2.166	135	30.432	120			563	240	SINGAPOUR	706	
708	PHILIPPINES	2.456	270	3.752	231	16.485	212			482	255	PHILIPPINES	708	
716	MONGOLIA					53	212					MONGOLIE	716	
720	CHINA	7.865	80	9.213	184	7.652	90			98	NS	CHINE	720	
724	NORTH KOREA	2.565	NS	379	NS	68	174					COREE DU NORD	724	
728	SOUTH KOREA	1.944	96	3.453	750	25.143	331			23	12	COREE DU SUD	728	
732	JAPAN	16.597	81	15.454	201	68.907	116	2.930	91	14.316	145	JAPON	732	
736	TAIWAN	2.982	91	5.975	775	10.705	133			808	177	T'AI-WAN	736	
740	HONG KONG	10.682	213	6.869	100	54.555	147			183	145	HONGKONG	740	
743	MACAO					26	113					MACAO	743	
800	AUSTRALIA	13.903	132	5.238	83	128.094	121	3.354	112	3.743	107	AUSTRALIE	800	
801	PAPUA NEW GUINEA	112	33			826	59					PAPOUASIE N-GUINEE	801	
802	AUSTRALIAN OCEANIA	3	300			806	995			3	4	OCEANIE AUSTRAL.	802	
803	NAURU											NAURU	803	
804	NEW ZEALAND	2.184	90	742	63	39.724	107	270	196	736	103	NOUVELLE-ZELANDE	804	
808	AMERICAN OCEANIA	6	200			401	299			12	NS	OCEANIE AMERICAINE	808	
809	NEW CALEDONIA, DEP.	179	91	70	35	207	110			29	112	NOUV. CALEDONIE, DEP.	809	
811	WALLIS, FUTUNA ISL.											WALLIS ET FUTUNA	811	
812	BRITISH OCEANIA	7	78							1	7	OCEANIE BRITANN.	812	
814	NEW ZEALD. OCEANIA	3	29							7	12	OCEANIE NEO-ZELAND	814	
815	FILII	39	29			3.707	NS	2	4			FIDJI	815	
816	NEW HEBRIDES	25	119	11	220	26	49			11	NS	NOUVELLES-HEBRIDES	816	
817	TONGA	1	50			124	288					TONGA	817	
819	WESTERN SAMOA	25	833			148								

TRADE OF THE EC  
by countries of origin and destination

TAB. 6

import

JULY-JUILLET 1978		EUR-9		EUR-6		Deutschland		France		Italia			
Code	Origin	1 000 EUA	Indices 78/77	1 000 UCE	Indices 78/77	1 000 EUA	Indices 78/77	1 000 UCE	Indices 78/77	1 000 EUA	Indices 78/77	Origine	Code
	GRAND TOTAL	28.505.143	108	22.236.855	108	7.605.788	103	5.016.825	104	3.856.511	124	MCNOE	
	INTRA-EC (EUR-9)	14.392.957	111			3.791.207	105	2.526.765	110	1.773.399	112	INTRA-CE (EUR-9)	
	EXTRA-EC (EUR-9)	14.112.186	107			3.814.581	101	2.490.060	98	2.083.112	114	EXTRA-CE (EUR-9)	
	CLASS 1	7.147.542	112	4.540.544	111	2.013.696	104	1.028.651	114	567.634	124	CLASSE 1	
	AETI	4.433.234	115	1.728.633	101	895.839	110	268.442	117	211.282	124	AETI	
	OTH. WEST. EUROPE	757.873	124	670.542	123	260.980	110	186.523	124	145.578	155	ALT. EUR. CCCTD.	
	USA AND CANADA	2.350.091	101	1.636.191	104	317.320	93	364.906	110	254.454	111	USA ET CANADA	
	OTHERS CLASS 1	1.525.944	121	866.178	108	339.557	104	187.520	106	122.520	114	AUT. CLASSE 1	
	CLASS 2	5.714.122	57	4.587.305	95	1.365.451	93	1.165.144	86	563.615	115	CLASSE 2	
	ACP (53)	425.578	64	735.039	86	198.144	90	256.034	97	24.741	103	ACP (53)	
	OCM	34.585	124	31.537	151	2.173	76	25.344	162	6	44	OCM	
	TOP	128.657	145	8.640	98	8.640	98	8.640	98	8.640	98	TOP	
	OTHERS CLASS 2	4.735.104	100	3.808.089	98	1.162.244	94	878.035	83	505.000	117	ALT. CLASSE 2	
	CLASS 3	1.232.713	105	1.023.520	108	227.248	114	183.738	107	290.758	115	CLASSE 3	
	EASTERN EUROPE	1.144.442	105	955.553	109	400.447	115	311.433	114	274.071	111	EUROPE ORIENTALE	
	OTHERS CLASS 3	88.171	53	67.967	93	26.801	104	52.305	61	16.680	112	ALT. CLASSE 3	
	MISCELLANEOUS	32.713	60	15.226	118	8.155	86	8.486	102	1.317	101	OTHERS NON CLASSE	
	EUROPE	18.758.106	111	15.060.058	112	5.248.467	107	3.274.452	112	2.426.779	131	EUROPE	
	AMERICA	4.302.577	55	1.308.675	101	330.262	95	493.054	102	447.126	105	AMERIQUE	
	ASIA	4.116.440	105	3.110.355	101	912.323	105	793.681	84	677.022	111	ASIE	
	OCEANIA	282.700	55	165.676	91	64.838	89	50.676	86	30.022	58	OCEANIE	
001	FRANCE	1.442.587	115	2.183.311	113	206.719	102			560.272	131	FRANCE	001
002	NETHERLANDS	2.022.534	105	1.697.681	106	931.043	103	291.333	111	151.092	131	BELGIQUE-LUXEB.	002
003	F.R. OF GERMANY	3.740.542	114	2.584.326	115			550.242	105	242.072	132	PAYS-BAS	003
004	ITALY	1.564.027	111	1.661.442	111	804.851	106	608.005	115	473.054	104	R.F. D'ALLEMAGNE	004
005	UNITED KINGDOM	1.557.682	105	1.260.584	107	404.389	114	270.523	104	150.006	139	ITALIE	005
006	Ireland	280.682	110	114.328	91	28.139	91	38.499	152	6.426	136	ROYAUME-UNI	006
007	DENMARK	228.565	111	223.587	117	113.139	112	27.686	106	45.553	126	DANEMARK	007
008													008
024	ICELAND	12.457	114	5.825	140	3.088	86	151	26	2.721	105	ISLANDE	024
028	FAROE ISLANDS	1.480	133	1.479	179	216	163	27	103	1.216	100	ISLANDE FERCE	028
030	NORWAY	33.609	143	203.053	150	124.984	163	27.229	103	10.105	100	NORVEGE	030
032	SWEDEN	50.648	105	355.944	109	144.225	52	75.051	113	46.660	144	SUEDE	032
036	FINLAND	212.728	102	110.647	100	57.416	84	22.233	100	10.431	157	FINLANDE	036
038	SWITZERLAND	767.617	117	653.670	117	311.166	112	115.354	111	128.716	147	SUISSE	038
040	AUSTRIA	422.536	115	374.910	116	231.366	112	34.977	117	76.308	114	AUTRICHE	040
042	PORTUGAL	6.646	114	5.563	110	1.999	112	14.774	112	1.058	124	PORTUGAL	042
043	SPAIN	437.300	127	355.876	126	101.281	106	152.201	142	54.534	160	ESPAGNE	043
044	ANDORRA	57	57	508	NS	159	NS	341	85		6	ANDORRE	044
045	GIBRALTAR	285	42	95	124	9	113	2	14	622	14	GIBRALTAR	045
046	VATICAN CITY STATE	26	124	16	139	9	107	2	26	125	14	CITE DU VATICAN	046
048	MALTA	16.603	116	11.336	116	7.546	127	28	143	1.226	100	MALTE	048
050	YUGOSLAVIA	127.643	116	121.019	116	55.410	100	5.809	104	46.500	150	YOUgoslavie	050
052	GREECE	143.754	123	127.422	127	75.620	127	16.541	95	22.342	156	GREECE	052
056	TURKEY	64.152	120	51.146	110	20.365	95	7.066	121	16.271	124	TURQUIE	056
058	SOVIET UNION	631.276	115	524.956	123	203.334	150	84.073	121	175.441	121	REP. DE L'ALLEMAGNE	058
060	GERMAN DEM. REP.	47.564	5	32.695	85			31.533	103	1.058	106	Pologne	060
062	CZECHOSLOVAKIA	179.238	5	142.414	105	67.422	77	13.493	103	31.000	106	REP. TCHOSLOVAQUE	062
064	HUNGARY	55.276	103	75.414	105	48.210	119	5.741	86	11.575	84	HONGRIE	064
066	ROMANIA	79.225	56	71.434	96	35.351	85	7.611	81	20.752	127	ROUMANIE	066
068	BULGARIA	81.808	54	76.450	96	34.865	96	17.477	123	16.267	54	BULGARIE	068
070	ALBANIA	27.162	123	25.601	108	11.055	163	7.337	203	4.267	123	ALBANIE	070
202	CANARY ISLANDS	675	14	393	9	161	114	57	61	3.101	142	ILES CANARIES	202
204	MOROCCO	51.535	103	47.413	105	8.423	104	26.711	61	3.918	50	MAROC ET MELILLA	204
208	CYPRUS	158.323	52	151.174	52	62.907	66	37.342	84	41.500	205	ALGERIE	208
212	TUNISIA	45.155	108	44.425	109	17.891	148	12.088	85	10.128	108	TUNISIE	212
216	LIBYA	252.665	81	242.610	85	102.644	60	16.187	60	106.543	152	LIBYE	216
220	EGYPT	73.152	117	71.231	151	8.358	116	1.954	138	47.318	138	Egypte	220
224	SUDAN	16.585	52	13.000	99	1.974	68	5.466	52	4.748	52	SUDAN	224
228	MAURITANIA	4.707	57	4.281	97	1.869	164	2.307	134	744	134	MAURITANIE	228
232	UPPER VOLTA	1.800	75	704	37			503	36	157	44	Haute-Volta	232
236	NIGER	16.247	215	16.244	220	18	3	16.045	222	155	145	NIGER	236
240	CHAD	1.346	32	1.339	40			93	125	357	145	TCHAD	240
244	REP. OF CAPE VERDE	16.493	54	13.782	52	919	59	12.007	52	383	23	REP. DU CAP-VERT	244
248	SENEGAL	2.720	140	1.505	NS	2	2	1.502	NS			SENEGAL	248
252	GAMBIA	274	52	218	218	2.910	729	4.563	172	3.251	178	GAMBIE	252
256	GUINEA BISSAU	10.878	216	2.925	59	96	23	24	185	313	313	GUINEE BISSAU	256
260	SIERRA LEONE	35.367	134	28.967	135	13.909	144	3.738	76	3.560	88	SIERRA LEONE	260
264	LIBERIA	64.488	76	73.695	73	11.658	52	35.063	65	16.242	58	LIBERIA	264
268	IVORY COAST	33.506	56	20.045	76	7.248	88	1.534	37	1.266	46	COTE-D'IVOIRE	268
272	GHANA	9.562	73	9.561	73	2.122	108	2.415	46	865	551	GHANA	272
276	TOGO	1.403	34	1.353	46			401	41			TOGO	276
280	BENIN (DAHOMEY)	312.740	88	274.250	82	70.991	70	93.130	134	13.707	355	BENIN (DAHOMEY)	280
284	NIGERIA	422.832	136	41.688	137	8.392	145	16.534	140	5.351	104	NIGERIA	284
288	CAMEROON	5.301	68	5.114	66	57	NS	3.177	67	850	151	CAMEROUN	288
292	CENTR. AFRICAN EMP.											EMP. CENTRAFRICAINE	292
296	EQUATORIAL GUINEA											REP. EQUATORIALE	296
300	SAO TOME, PRINCIPLE	28.386	107	27.949	107	6.508	NS	17.040	65	2.182	666	SAO TOME, PRINCIPLE	300
304	GABON	4.429	56	3.975	52	890	89	1.058	34	569	50	GABON	304
308	CONGO	74.744	80	63.207	74	5.237	68	15.554	155	12.635	110	CONGO	308
312	ZAIRE	2.445	37	2.083	161	591	82	342	83	123	65	ZAIRE	312
316	RWANDA	1.307	55	1.058	55	170	65					RWANDA	316
320	BURUNDI											BURUNDI	320
324	ST. HELENA AND DEP.											STE. HELENE ET DEP.	324
328	ANGOLA	2.023	75	1.936	347	447	723	6	30	2			

TAB. 6

COMMERCE DE LA CE  
par pays d'origine et de destination

## import

JULY-JUILLET 1978		Nederland		Belg.-Lux.		United Kingdom		Ireland		Danmark			
Code	Origin	1 000 UCE	Indices 78/77	1 000 EUA	Indices 78/77	1 000 UCE	Indices 78/77	1 000 EUA	Indices 78/77	1 000 UCE	Indices 78/77	Origine	Code
	GRAND TOTAL	2.164.624	106	2.554.707	111	5.029.273	108	455.254	117	775.617	56	MCNOE	
	INTRA-EC (EUR-9)	1.795.257	110	1.737.385	105	3.979.239	110	337.122	130	277.419	100	INTRA-CE (EUR-9)	
	EXTRA-EC (EUR-9)	369.367	96	817.322	102	1.050.034	105	118.132	91	498.198	52	EXTRA-CE (EUR-9)	
	CLASS 1	611.050	112	399.433	112	1.870.959	116	74.572	91	241.667	102	CLASSE 1	
	EEA	112.222	111	124.142	135	494.266	112	17.662	104	122.243	102	AELE	
	OTH. WEST. EUROPE	43.887	97	33.574	114	108.846	125	5.111	185	13.274	146	AUT. EUR. CCCID-	
	USA AND CANADA	295.512	116	162.599	100	666.529	97	36.981	75	26.250	71	USA ET CANADA	
	OTHERS CLASS 1	99.063	111	79.118	110	601.288	143	15.818	115	40.660	160	AUT. CLASSE 1	
	CLASS 2	451.703	98	367.152	96	1.024.757	107	25.123	78	76.527	106	CLASSE 2	
	ACP (53)	144.622	74	55.154	84	171.502	77	2.171	183	78.284	78	ACP (53)	
	DCM	705	356	12	86	10.165	36	1	1	6.611	65	DCM	
	TCM	4	1	40	37	10.165	36	1	1	6.611	65	TCM	
	OTHERS CLASS 2	546.072	107	311.940	111	843.054	117	18.260	65	65.601	104	ALT. CLASSE 2	
	CLASS 3	72.298	75	49.481	85	156.794	87	12.195	107	40.700	102	CLASSE 3	
	EASTERN EUROPE	22.418	78	47.184	87	138.884	87	11.615	106	32.500	102	EUROPE ORIENTALE	
	OTHERS CLASS 3	5.880	115	2.297	60	17.910	96	284	71	2.010	85	ALT. CLASSE 3	
	MISCELLANEDUS	11	220	1.217	161	7.521	22	5.566	137			DIVERS NON CLASSE	
	EUROPE	2.068.966	108	1.942.285	116	2.721.265	106	371.210	128	692.626	102	EUROPE	
	AFRICA	182.264	110	216.366	103	813.283	99	43.495	99	15.627	75	AFRICE	
	AMERICA	18.244	110	278.901	106	900.122	124	28.816	86	17.145	66	AMERIQUE	
	ASIA	10.625	167	13.511	80	109.380	103	1.401	50	2.243	143	ASIE	
	OCEANIA											OCEANIE	
001	FRANCE	221.417	130	458.679	128	441.817	118	19.572	53	37.628	55	FRANCE	001
002	BELGIUM-LUXEMBOURG	221.417	130	458.679	128	441.817	118	19.572	53	37.628	55	BELGIQUE-LLXEBG.	002
003	NETHERLANDS	324.213	101	324.213	101	271.939	54	14.761	146	15.163	121	PAYS-BAS	003
004	F.R. OF GERMANY	754.385	108	556.692	124	554.029	111	25.745	130	172.642	107	R.F. D'ALLEMAGNE	004
005	ITALY	126.636	107	121.648	112	261.632	112	13.988	121	6.665	121	ITALIE	005
006	UNITED KINGDOM	225.050	92	210.604	99			246.431	135	6.665	135	ROYAUME-UNI	006
007	IRELAND	26.161	100	15.109	112					2.245	141	IRLANDE	007
008	DENMARK	26.625	110	10.740	96	101.318	59					DANEMARK	008
024	ICELAND	267	114	64	9	5.952	50			1.455	248	ISLANDE	024
025	CANARY ISLANDS	28.156	154	18.497	240	94.810	163	1.175	62	2.613	103	ILES CANARIES	025
030	SWEDEN	15.130	114	34.978	146	148.150	104	6.279	88	4.633	106	NORVEGE	030
032	FINLAND	14.516	97	6.051	56	78.754	117	4.166	133	15.161	124	SUEDE	032
036	SWITZERLAND	46.470	96	51.904	141	95.357	115	2.941	120	4.633	122	FINLANDE	036
038	AUSTRIA	22.676	127	8.578	95	37.389	122	1.622	144	3.066	106	SUISSE	038
040	PORTUGAL	24.655	142	22.965	120	70.065	126	2.555	171	6.260	231	PORTUGAL	040
042	SPAIN											ESPAGNE	042
043	ANDORRA											ANDORRE	043
044	CYPRUS											CYPRE	044
045	VATICAN CITY STATE					190	264					CITE DU VATICAN	045
046	MALTA											MALTE	046
048	YUGOSLAVIA	6.335	123	1.552	86	5.229	127			55	55	YUGOSLAVIE	048
050	GREECE	8.280	92	4.639	146	14.546	90	1.006	266	760	135	GREECE	050
052	TURKEY	3.400	91	2.616	94	11.828	216	762	213	416	135	TURQUIE	052
056	SCOTLAND	26.724	63	31.374	103	82.714	86	5.811	75	17.756	60	ECOSSE	056
058	GERMAN DEM. REP.	6.285	96	5.459	97	10.977	141			4.633	96	REP. DEM. ALLEMANDE	058
060	POLAND	6.637	96	4.375	51	21.831	109	4.571	453	10.616	124	POLONNE	060
062	CZECHOSLOVAKIA	7.055	103	2.385	88	11.740	100	1.358	100	2.758	104	TCHECOSLOVAQUIE	062
064	HUNGARY	6.063	116	1.610	88	5.769	96	1.223	112	1.855	100	HONGRIE	064
066	ROMANIA	6.727	64	1.126	88	4.958	77			2.541	41	ROUMANIE	066
068	BULGARIA	2.216	100	1.364	13	936	60			56	56	BULGARIE	068
070	ALBANIA	367	100	14						7	7	ALBANIE	070
202	CANARY ISLANDS	4.013	161	4.345	95	3.260	85			16	16	ILES CANARIES	202
204	CANTARIA											CANTARIA	204
206	CANTARIA											CANTARIA	206
208	ALGERIA	7.450	NS	567	17	7.026	82					ALGERIE	208
210	TUNISIA	2.446	70	1.875	116	608	73					TUNISIE	210
212	LIBYA	12.125	67	10.059	NS	10.059	41			154	100	LIBYE	212
216	EGYPT	3.363	367	10.238	898	1.824	121					EGYPTE	216
220	SUDAN	425	62	217	23	1.257	61					SUDAN	220
224	MAURITANIA	17	1	5	250	1.258	198					MALRIITANIE	224
228	MALI	4	1	1	5	352	78					MALI	228
232	UPPER VOLTA					972	156					HAUTE-VOLTA	232
236	NIGER					3	9					NIGER	236
240	CHAD					14	3					TCHAD	240
244	REP. OF CAPE VERDE					33	80					REP. DL CAP-VERT	244
248	SENEGAL	277	252	96	234	2.356	58			175	62	SENEGAL	248
252	GAMBIA	1	2			1.215	65					GAMBIE	252
256	GUINEA BISSAU					274	25					GUINEE BISSAU	256
260	GUINEA	2.483	NS	4	67	12.054	254					GUINEE	260
264	SIERRA LEONE	2.794	163	4.568	261	3.959	181			100	765	SIERRA LEONE	264
268	LIBERIA	7.744	155	588	74	9.732	104					LIBERIA	268
272	IVORY COAST	5.446	155	532	89	12.589	157					COTE-D'IVOIRE	272
276	GHANA	3.470	61	685	175							GHANA	276
284	BENIN (DAHOMEY)	528	153	1	3	28	50					BENIN (DAHOMEY)	284
288	NIGERIA	86.100	66	10.322	35	33.836	196			122	24	NIGERIA	288
302	CAMEROON	10.255	110	1.152	66	1.144	142					CAMEROUN	302
306	CENTR. AFRICAN EMP.											EMP. CENTRAFRICAINE	306
310	EQUATORIAL GUINEA											GUINEE EQUATORIALE	310
314	SAO TOME, PRINCIPE											SAO TOME, PRINCIPE	314
318	GABON	2.157	575	22	22	422	113					GABON	318
322	CONGO	823	41	555	287	243	100					CONGO	322
326	ZAIRE	2.400	173	27.337	50	11.111	148					ZAIRE	326
330	RWANDA									34	71	RWANDA	330
334	BURUNDI											BURUNDI	334
338	ST. HELENA AND DEP.											STE-HELENE ET DEP.	338
342	ANGOLA	1.454	373	2	2	86	4					ANGOLA	342
346	ETHIOPIA	135	74	19	8	6	3					ETHIOPIE	346
350	JIBUTI											JIBOUTI	350
354	SOMALIA	255	370									SOMALIE	354
358	KENYA	3.580	32	952	212	10.352	45			459	50	KENYA	358
362	UGANDA	115	243			9.297	73					UGANDA	362
366	TANZANIA	792	103	394	53	7.739	80					TANZANIE	366
370	SEYCHELLES AND DEP.											SEYCHELLES ET DEP.	370
374	BRIT. IND. OC. TERR.											TERRES IND. OCEAN. BRIT.	374
378	MOZAMBIQUE	377	31	299	75	3.091</							

TRADE OF THE EC  
by countries of origin and destination

TAB. 6

import

JULY-JUILLET 1978		EUR-9		EUR-6		Deutschland		France		Italia		Origine	Code
Code	Origin	1 000 EUA	Indices 78/77	1 000 UCE	Indices 78/77	1 000 EUA	Indices 78/77	1 000 UCE	Indices 78/77	1 000 EUA	Indices 78/77		
400	U.S.-CF AMERICA	2.114.584	106	1.451.857	108	470.521	99	333.566	112	262.471	111	ETATS-UNIS	400
404	CANADA	215.107	74	144.294	75	46.799	57	30.940	90	32.563	111	CANADA	404
406	GREENLAND	4.591	57	1.974	50	1.937	50				22	GREENLAND	406
408	ST PIERRE, MIQUELON	27.769	67	20.341	77	11.795	125				16	ST PIERRE, MIQUELON	408
412	MEXICO	1.556	60	456	38	130	39	3.555	51	2.255	53	MEXIQUE	412
413	BERMUDA	22.050	144	21.009	156	8.618	133				74	BERMUDA	413
416	GUATEMALA	5.386	11	8.233	286	35	121	767	74	5.327	267	GUATEMALA	416
421	BELIZE	5.855	55	11.463	85	5.602	75				243	BELIZE	421
424	HONDURAS	11.071	84	10.191	79	3.302	80	1.279	248	765	143	HONDURAS	424
428	EL SALVADOR	11.515	84	10.191	79	5.767	80	1.179	248	735	141	EL SALVADOR	428
432	NICARAGUA	15.425	111	14.366	109	7.056	79				218	NICARAGUA	432
436	COSTA RICA	7.247	57	7.129	57	1.069	23	554	86	4.265	273	COSTA RICA	436
440	PANAMA	3.895	105	3.723	116			305		3.12	75	PANAMA	440
444	PANAMA CANAL ZONE	8.741	72	8.101	75	2.079	51				171	CANAL PANAMA	444
448	CUBA	25.848	202	24.898	264						105	CUBA	448
452	HAITI	25.848	202	24.898	264						171	HAITI	452
453	BAHAMAS	25.848	202	24.898	264						341	BAHAMAS	453
454	TURKS, CAICOS ISL.	4.305	102	3.881	94						82	TURKS, CAICOS ISL.	454
456	DOMINICAN REPUBLIC	4.305	102	3.881	94	330	358				66	REP. DOMINICAINE	456
457	VIRGIN ISLANDS US	15.327	173	15.323	173						173	VIRGIN ISLANDS U.S.	457
458	GUATEMALA	9.166	175	5.166	179						175	GUATEMALA	458
462	MARTINIQUE	5.666	52	6.666	111	231	NS				2	MARTINIQUE	462
463	CAYMAN ISLANDS	13.350	42	949	293	6	11				77	CAYMAN ISLANDS	463
464	JAMAICA	5.666	52	6.666	111	881	436				10	JAMAICA	464
467	BRETAGNE	5.666	52	6.666	111	881	436				10	BRETAGNE	467
471	BEST INDIES	1.845	16	1.049	20	354	13				40	BEST INDIES	471
472	TRINIDAD, TOBAGO	677	52	145	65	116	67				10	TRINIDAD ET TOBAGO	472
473	GRENADA	3.403	87	2.418	155	1.983	108				250	GRENADA	473
476	NETHERL. ANTILLES	64.614	123	58.864	119	34.736	193				94	ANTILLES NEERLAND.	476
480	COLOMBIE	53.386	150	43.767	102	7.409	63				105	COLOMBIE	480
484	VENEZUELA	5.602	150	2.324	64	249	25				13	VENEZUELA	484
488	GUYANA	1.622	NS	3.523	115	980	43				2	GUYANA	488
492	SURINAM	6.222	NS	6.222	NS						137	SURINAM	492
496	FRENCH GUIANA	11.774	86	10.666	85	3.803	117				684	GUIANEE FRANCAISE	496
500	ECUADOR	27.774	65	22.390	80	6.824	135				4.408	ECUADOR	500
508	PERU	260.318	86	205.666	88	88.975	113				337	PERU	508
512	CHILE	46.286	83	38.322	85	17.126	60				83	CHILE	512
516	BOLIVIA	11.025	83	5.554	66	1.234	45				106	BOLIVIE	516
520	PARAGUAY	10.666	66	8.666	61	1.234	45				134	PARAGUAY	520
524	URUGUAY	15.144	115	11.885	97	3.130	115				65	URUGUAY	524
528	ARGENTINE	185.946	115	151.790	106	62.754	137				71	ARGENTINE	528
529	FALKLAND ISL., DEP.	1.268	NS		13						4	ILES FALKLAND, DEP.	529
600	CYPRUS	1.764	111	1.990	91	434	123				144	CYPRUS	600
604	LIBAN	38.498	76	38.084	76	14.530	148				151	LIBAN	604
608	SYRIE	358.590	106	250.810	79	11.013	NS				10	SYRIE	608
612	IRAQ	594.646	135	472.081	137	156.694	119				146	IRAQ	612
616	ISRAEL	81.667	134	59.089	123	20.175	108				13	ISRAEL	616
624	JORDANIE	1.048	255	1.048	255	655	595				33	JORDANIE	624
628	SAUDI ARABIA	778.566	75	663.787	74	120.354	74				67	ARABIE SAOUDITE	628
636	KUWAIT	265.555	163	197.448	212	12.059	142				67	KUWAIT	636
640	BAHRAIN	1.156	327	627	198	187	91				26	BAHRAIN	640
644	CATAR	6.535	150	57.956	198	3.897	60				428	CATAR	644
647	UNITED ARAB EMIRAT	203.577	150	182.732	149	32.626	60				155	EMIRATS ARAB. UNIS	647
649	OMAN	11.563	518	8.544	65	3.695	548				28	OMAN	649
652	NORTH YEMEN	206	88	191	227	27	900				164	YEMEN DU NORD	652
656	SOUTH YEMEN	4.866	NS	4.829	NS	118	166				3	YEMEN DU SUD	656
660	AFGHANISTAN	4.633	65	5.050	77	4.211	76				73	AFGHANISTAN	660
662	PAKISTAN	24.723	112	14.523	89	5.306	106				67	PAKISTAN	662
664	INDE	114.775	104	77.242	111	24.261	103				113	INDE	664
666	BANGLADESH	4.712	72	3.551	130	970	110				684	BANGLADESH	666
667	MALDIVES	1.1	4	1	1	1	1				1	MALDIVES	667
669	SRI LANKA	14.458	100	5.642	72	2.138	122				41	SRI LANKA	669
671	NEPAL	710	135	355	92	238	147				131	NEPAL	671
675	BHUTAN										10	BHUTAN	675
676	BURMA	1.802	53	556	32	303	32				34	BIRMANIE	676
680	THAILAND	74.850	125	66.350	128	23.362	115				231	THAÏLANDE	680
684	LAOS										166	LAOS	684
690	VIEI-NAM										217	VIEI-NAM	690
696	CAMBODIA	527	140	482	128	50	38				300	CAMBODGE	696
700	INDONESIA	60.552	115	53.656	116	20.435	105				11.218	INDONESIE	700
701	MALAYSIA	97.561	94	66.853	96	26.788	106				103	MALAYSIA	701
703	BRUNEI	57	28	100	100	10	10				60	BRUNEI	703
706	SINGAPORE	54.526	89	38.998	122	19.117	123				5.653	SINGAPORE	706
708	PHILIPPINES	39.267	123	29.603	130	17.030	160				74	PHILIPPINES	708
716	MONGOLIE	1.315	105	418	62	6	6				108	MONGOLIE	716
720	CHINE	72.120	57	54.137	97	22.728	125				106	CHINE	720
724	NORTH KOREA	5.468	82	4.825	87	1.938	59				11	COREE DU NORD	724
728	SOUTH KOREA	121.207	133	84.436	126	45.513	135				104	COREE DU SUD	728
732	JAPON	694.205	113	461.398	104	207.635	106				105	JAPON	732
736	TAIWAN	58.455	120	77.646	124	40.420	118				123	TAÏWAN	736
740	HONG KONG	186.610	118	113.171	119	67.673	114				101	HONG KONG	740
743	MACAO	12.548	123	10.599	122	4.685	116				114	MACAO	743
800	AUSTRALIA	169.017	107	117.311	107	45.400	101				135	AUSTRALIE	800
801	PAPUA NEW GUINEA	133.033	46	12.874	67	10.299	56				225	PAPUA-NOUVELE GUINEE	801
802	OCEANIE AUSTRAL.	143	266	6	23						23	OCEANIE AUSTRAL.	802
803	NAURU	335	116	16	6						6	NAURU	803
804	NOUVELLE-ZELANDE	93.205	115	33.517	97	7.697	97				67	NOUVELLE-ZELANDE	804
809	OCEANIE AMERICAIN	4.020	18	4.005	20	87	256				32	OCEANIE AMERICAIN	809
811	WALLIS ET FUTUNA ISL.	2	2	2	2						2	WALLIS ET FUTUNA ISL.	811
812	BRITISH OCEANIA	847	85	235	522	222	222				50	OCEANIE BRITANN.	812
814	NOUVELLE-CALÉDONIE	103	64	1	50						61	NOUVELLE-CALÉDONIE	814
816	FIJI	1.088	50	1.076	89	397	258				5	FIJI	816
817	TONGA	274	24	237	56	237	56				63	TONGA	817
819	WESTERN SAMOA	244	82	66	61	83	60				205	SAMOA OCCIDENTALE	819
822	FRENCH POLYNESIA	205	56	205	58						NS	POLYNÉSIE FRANÇAISE	822
850	POLAR REGIONS	38				</							

TAB. 6

COMMERCE DE LA CE  
par pays d'origine et de destination

import

JULY-JUILLET 1978		Nederland		Belg.-Lux.		United Kingdom		Ireland		Danmark		Origine	Code
Code	Origin	1 000 UCE	Indices 78/77	1 000 EUA	Indices 78/77	1 000 UCE	Indices 78/77	1 000 EUA	Indices 78/77	1 000 UCE	Indices 78/77		
400	U.S.OF AMERICA	275.564	117	148.955	110	541.710	105	34.277	77	47.000	75	ETATS-UNIS	400
404	CANADA	15.528	106	13.644	50	124.819	73	2.604	57	3.350	77	CANADA	404
406	GREENLAND									3.608	66	GREENLAND	406
408	ST. PIERRE, MIQUELON											ST. PIERRE, MIQUELON	408
412	MEXICO	681	27	2.020	65	7.274	219		2	145	61	MEXIQUE	412
413	BERMUDA	267	255			1.094	212				43	BERMUDAS	413
416	GUATEMALA	1.485	75	612	150	566	90			475	43	GUATEMALA	416
421	BELIZE			46		297	9					BELIZE	421
424	HONDURAS	505	223	615	229	1.060	721	206	710	354	230	HONDURAS	424
428	EL SALVADOR	1.004	48	155	134	592	133				10	EL SALVADOR	428
432	NICARAGUA	477	73	177	97	343	134		114	1.027	156	NICARAGUA	432
436	COSTA RICA	2.084	121	407	157	342	108			22	135	COSTA RICA	436
440	PANAMA	343	47	366	55	26	19		60	164	101	PANAMA	440
444	PANAMA CANAL ZONE											PANAMA CANAL ZONE	444
448	CUBA	3.254	125	376	51	623	48			6	13	CUBA	448
452	HAITI	332	426	596	81	58	57					HAITI	452
453	BAHAMAS	1.312	NS	603	83	1.208	183	3.448	NS	114	43	BAHAMAS	453
454	TURKS, CAICOS ISL.											TURKS, CAICOS ISL.	454
456	DOMINICAN REPUBLIC	46	110	735	NS	259	NS					REP. DOMINICAINE	456
457	VIRGIN ISLANDS US					428	455					ILES VIERGES D. USA	457
458	GUADLOUPE											GUADLOUPE	458
462	MARTINIQUE											MARTINIQUE	462
463	CAYMAN ISLANDS					50	NS					ILES CAYMAN	463
464	JAMAICA	45	46	6		12.413	78					JAMAIQUE	464
469	BARBADOS	38	152	236		36	130			22	263	BARBADOE	469
471	WEST INDIES	2	200			5.848	149			1	1	INDES OCCIDENTALES	471
472	TRINIDAD, TOBAGO	33	NS	49	613	789	13			2	100	TRINIDAD ET TOBAGO	472
473	GRENADE	9	180			528	104					GRENADE	473
476	NETHERL. ANTILLES	43	468			590	42					ANTILLES NEERLAND.	476
480	COLOMBIA	13.188	284	4.426	614	5.017	314			48	21	COLOMBIE	480
484	VENEZUELA	1.521	70	5.739	282	9.611	157					VENEZUELA	484
488	GUYANA	1.375	NS	3	2	3.560	138					GLYANA	488
492	SURINAM	1.253	51	46	15	2.170	61					SURINAM	492
496	FRENCH GUIANA	656	54	271	88	349	58			721	121	GLYANA FRANCAISE	496
500	ECUADOR	383	111	5.455	247	4.409	134			47	100	EQUATEUR	500
504	PERU	24.476	76	11.606	71	38.524	86			843	22	PEROU	504
508	BRASIL	516	20	6.235	150	6.612	64					BRESIL	508
512	CHILE	652	85	1.451	117	5.468	111					CHILI	512
516	BOLIVIA	577	151	5	56	1.581	113					BOLIVIE	516
520	PARAGUAY	1.573	150	674	251	3.401	110					PARAGUAY	520
524	URUGUAY	24.102	88	10.189	84	29.729	250					URUGUAY	524
528	ARGENTINA					1.248	NS			741	116	ARGENTINE	528
529	FALKLAND ISL., DEP.											ILES FALKLAND, DEP.	529
600	CYPRUS	65	45	307	142	11.583	120			23	4	CHYPRE	600
604	LEBANON	193	70	49	120	180	180					LIBAN	604
608	SYRIA	1.602	132	485	12	324	107					SYRIE	608
612	IRAQ	3.591	7	25.355	242	103.618	523			4.141	116	IRAK	612
616	IRAN	115.607	224	46.525	210	113.807	186			4.715	NS	IRAN	616
624	ISRAEL	13.047	153	10.718	118	21.282	140			735	110	ISRAEL	624
628	JORDAN						NS					JORDANIE	628
632	SAUDI ARABIA	85.045	80	74.166	71	109.748	75					ARABIE SAOUDITE	632
636	KUWAIT	58.441	190	7.652	165	68.201	59			1.783	43	KOUBEIT	636
640	BAHRAIN					4.529	360					BAHREIN	640
644	CATAR	1.524	36	15.837	235	1.367	33					EMIRATS ARAB. UNIS	644
647	UNITED ARAB EMIRAT	25.145	105	6.043	27	3.019	515					OMAN	647
649	OMAN	4.785		60		15	13			1	50	EMIRATS ARAB. UNIS	649
652	NORTH YEMEN											YEMEN DU NORD	652
656	SOUTH YEMEN	5	14	70								YEMEN DU SUD	656
660	AFGHANISTAN	234	82	57	70	1.131	36			376	62	AFGHANISTAN	660
662	PAKISTAN	2.518	111	816	153	8.331	213					PAKISTAN	662
664	INDIA	12.490	118	15.658	149	35.770	55			287	8	INDE	664
666	BANGLADESH	471	84	398	171	738	21			12	23	BANGLADESH	666
667	MALDIVES											MALDIVES	667
669	SRI LANKA	528	104	356	346	8.543	147					SRI LANKA	669
672	NEPAL					312	390					NEPAL	672
675	BHUTAN											BHOUTAN	675
676	BURMA	145	164	7	3	991	109					BIRMANIE	676
680	THAILAND	19.528	57	6.067	149	5.301	120			111	173	THAILANDE	680
684	LAOS											LAOS	684
690	VIETNAM	25	414	17	40	40	NS					VIET-NAM	690
696	CAMBODGE											CAMBODGE	696
700	INDONESIA	11.137	106	2.400	181	4.570	124					INDONESIE	700
701	MALAYSIA	10.247	71	2.949	71	29.417	93			262	67	MALAYSIE	701
703	BRUNET											BRUNAI	703
706	SINGAPORE	7.538	118	1.299	155	14.426	156			272	76	SINGAPOUR	706
708	PHILIPPINES	6.146	116	5.92	75	9.305	110					PHILIPPINES	708
716	MONGOLIA					897	153					MONGOLIE	716
720	CHINA	6.557	123	1.904	81	15.748	100			274	74	CHINE	720
724	NORTH KOREA											COREE DU NORD	724
728	SOUTH KOREA	14.642	138	2.770	102	33.597	157			486	64	COREE DU SUD	728
732	JAPAN	76.412	103	35.309	104	181.885	128			13.498	135	JAPON	732
736	TAIWAN	13.656	165	3.954	138	19.253	110					TAIWAN	736
740	HONG KONG	16.661	135	12.715	183	68.556	122					HONGKONG	740
743	MACAC	854	114	454	85	1.778	157			100	42	MACAO	743
800	AUSTRALIA	7.135	228	5.287	65	50.284	109			330	39	AUSTRALIE	800
801	PAPUA NEW GUINEA	1.136	68	1.155	NS	137	571					PAPUA-NOUVELE GUINEE	801
802	AUSTRALIAN OCEANIA											OCEANIE AUSTRAL.	802
803	NAURU					19	19					NAURU	803
804	NEW ZEALAND	1.730	55	7.525	94	57.547	137			1.071	76	NOUVELLE-ZELANDE	804
808	AMERICAN OCEANIA											OCEANIE AMERICAINE	808
809	NEW CALEDONIA, DEP.	21	60									N. CALÉDONIE, DEP.	809
811	WALL IS, FUTUNA ISL.											WALLIS ET FUTUNA	811
812	BRITISH OCEANIA											OCEANIE BRITANN.	812
814	NEW ZEALD. OCEANIA											OCEANIE NZ-LELAND	814
815	FIDJI											FIDJI	815
816	NEW HERCILES											NOUVELLES-HERCILES	816
817	TONGA											TONGA	817
819	WESTERN SAMOA											SAMOA OCCIDENTAL	819
822	FRENCH POLYNESIA											POLYNESIE FRANCAISE	822
890	POLAR REGIONS											REGIONS POLAIRES	890
950	STORES, PROVISIONS UNSPECIFIED	11	220	1.217	161	7.521	22			5.019	NS	AVTALLEN, SOLTAGE NEK SPECIFIES SECRET	950
958													958
977													977

TRADE OF THE EC  
by countries of origin and destination

TAB. 6

export

JULY-JUILLET 1978		EUR-9		EUR-6		Deutschland		France		Italia		Code	
Code	Destination	1 000 EUA		1 000 UCE		1 000 EUA		1 000 UCE		1 000 EUA	Destination	Code	
	GRAND TOTAL	27.922.611	106	22.365.620	106	8.281.554	103	5.102.144	114	3.545.338	104	MCNDE	
	INTRA-EE (EUR-9)	13.232.499	110			2.661.130	108	2.220.435	112	1.661.666	104	INTRA-EE (EUR-9)	
	CLASS 1 EFTA OTH. WEST. EUROPE USA AND CANADA OTHERS CLASS 1	7.066.603 1.854.813 1.109.711 2.231.260 655.819	55 21 83 118 106	5.286.533 2.198.037 1.533.065 1.644.456 517.176	100 86 83 119 107	2.588.877 1.208.327 390.270 722.290 266.587	59 56 76 118 109	1.072.886 378.193 222.080 163.665 102.608	105 54 56 122 121	672.328 178.423 187.056 268.201 76.548	101 102 103 104 105	CLASSE 1 EFTA AUT. EUR. CCCIC. USA ET CANADA AUT. CLASSE 1	
	CLASS 2 ACP (53) DOM TOM OTHERS CLASS 2	5.833.759 1.049.304 46.640 49.377 4.388.627	105 106 102 104 110	4.232.359 1.740.522 72.311 31.689 3.387.827	108 105 105 109	1.483.065 177.483 2.236 1.152 1.300.160	59 86 89 88 102	1.231.825 425.974 16.883 16.883 1.300.160	114 106 103 103 114	664.325 144.887 3.742 3.742 702.423	106 107 108 109 110	CLASSE 2 ACP (53) DOM TOM ALT. CLASSE 2	
	CLASS 3 EASTERN EUROPE OTHERS CLASS 3	1.779.478 1.036.612 143.463	57 163	1.033.978 98.610 126.354	57 165	518.326 481.229 37.287	26 159	215.735 21.074	26 229	176.678 18.303	100 125	CLASSE 3 EUROPE ORIENTALE AUT. CLASSE 3	
	MISCELLANEOUS	160.427	75	144.667	85	30.144	101	247	NS	30.535	52	DIVERS AKA CLASSE	
	EUROPE AFRICA AMERICA ASIA OCEANIA	18.599.038 3.170.754 3.365.735 3.000.326 276.626	168 113 114 114 52	15.702.908 3.365.735 2.239.405 144.654	108 114 112 91	5.721.770 1.500.644 1.018.247 944.198 66.320	106 118 113 99 89	3.370.212 544.182 432.558 21.866	112 122 127 95	2.317.207 451.178 406.231 21.866	101 122 115 95	EUROPE AFRICA AMERICA ASIE OCEANIE	
001	FRANCE	2.880.677	107	2.287.861	105	987.314	103			452.554	103	FRANCE	001
002	BELGIUM-LUXEMBOURG	2.880.677	107	2.287.861	105	987.314	103			452.554	103	BELGIUM-LUXEMBOURG	002
003	NETHERLANDS	1.866.438	106	1.552.921	109	785.619	107			252.558	121	PAYS-BAS	003
004	F.R. OF GERMANY	1.515.438	105	1.551.679	106					646.740	111	R.F. D'ALLEMAGNE	004
005	ITALY	1.746.314	117	1.370.316	117					572.868	108	ROYAUME-UNI	005
006	UNITED KINGDOM	1.746.314	117	1.370.316	117					572.868	108	ROYAUME-UNI	006
007	IRELAND	343.508	128	86.861	132					21.081	56	IRLANDE	007
008	DENMARK	328.743	93	302.168	99					36.825	95	DANEMARK	008
024	ICELAND	18.599.038	168	10.821	90					4.071	92	ISLANDE	024
028	NORWAY ISLANDS	228.673	152	134.790	47					76.451	111	NORVEGE	028
030	SWEDEN	254.440	93	327.729	88					46.400	95	SUEDE	030
032	FINLAND	141.167	85	97.208	97					55.319	91	FINLANDE	032
036	SWITZERLAND	1.710.240	122	858.597	111					416.120	102	SUISSE	036
045	AUSTRIA	133.154	83	590.733	93					51.732	88	AUTRICHE	045
040	PORTUGAL	173.154	100	100.159	98					37.865	126	PORTUGAL	040
042	SPAIN	406.015	85	333.397	86					121.383	56	ESPAGNE	042
043	ANDORRA	12.811	83	12.089	81					10.884	83	ANDORRE	043
044	GBRITAIN	4.338.663	55	2.483	108					437	122	GBRITAIN	044
046	VATICAN CITY STATE	23.538	103	15.598	104					1.367	156	CITE DU VATICAN	046
048	MALTA	272.141	153	242.454	90					32.666	84	MALTE	048
050	YUGOSLAVIA	261.131	105	225.874	108					30.693	118	YOUgoslavie	050
052	GREECE	118.343	83	100.574	56					16.627	85	GRECE	052
056	TURKEY	248.603	116	31.683	112					30.567	85	TURQUIE	056
058	SOVIET UNION	201.887	102	161.338	93					21.325	55	REP. SOVIETIQUE	058
060	GERMAN DEM. REP.	51.271	102	75.735	101					54.737	102	REP. DEM. ALLEMANDE	060
062	POLAND	137.026	115	124.604	116					14.046	87	POLGNE	062
064	CZECHOSLOVAKIA	137.026	115	124.604	116					14.046	87	TCHECOSLOVAQUIE	064
066	HUNGARY	137.026	115	124.604	116					14.046	87	HONGRIE	066
068	ROMANIA	137.026	115	124.604	116					14.046	87	ROUMANIE	068
070	BULGARIA	137.026	115	124.604	116					14.046	87	BULGARIE	070
070	ALBANIA	137.026	115	124.604	116					14.046	87	ALBANIE	070
202	CANARY ISLANDS	20.816	83	16.328	97					4.925	88	ILES CANARIES	202
205	CORCICO	98.588	110	85.012	83					11.336	59	CELTA ET MELILLA	205
208	CELTIC IAN MELILLA	2.173	122	316.535	122					97.904	184	ALGERIE	208
210	ALGERIA	334.075	115	100.170	126					61.694	163	TUNISIE	210
212	TUNISIA	103.403	115	182.102	100					57.032	150	LIBYIE	212
216	LIBYA	216.635	106	123.067	117					30.567	111	EGYPTIE	216
220	EGYPT	147.029	104	25.550	73					9.761	88	SUDAN	220
224	SUDAN	35.509	60	5.550	73					3.700	65	SUDAN	224
228	MAURITANIA	6.280	71	7.902	98					5.550	57	MALRIANIE	228
232	MAI	8.031	58	7.056	87					1.010	122	HAUTE-VOLTA	232
236	UPPER VOLTA	7.190	58	7.056	87					1.010	122	HAUTE-VOLTA	236
240	NIGER	12.508	121	11.320	108					1.928	62	NIGER	240
244	CHAD	1.244	100	1.080	100					58.012	127	CHAD	244
247	REP. OF CAPE VERDE	1.244	100	1.080	100					58.012	127	REP. DU CAP-VERT	247
248	SENEGAL	25.816	76	28.154	76					612	703	SENEGAL	248
252	GAMBIA	3.485	76	1.509	99					621	185	GAMBIE	252
257	GUINEA BISSAU	1.880	76	1.100	298					284	146	GUINEE BISSAU	257
260	GUINEA	8.185	120	3.888	152					5.298	140	GUINEE	260
264	SIERRA LEONE	6.553	137	3.388	152					819	151	SIERRA LEONE	264
268	LIBERIA	15.084	136	2.030	114					2.030	66	LIBERIA	268
272	IVORY COAST	94.043	124	90.806	129					6.391	89	COTE-D'IVOIRE	272
276	GHANA	30.287	61	12.598	61					10.388	101	GHANA	276
280	TOGO	23.996	208	32.330	244					13.826	222	TOGO	280
284	BENIN (DAHOMEY)	11.510	101	10.740	101					1.357	77	BENIN (DAHOMEY)	284
288	NIGERIA	403.625	104	236.242	99					85.486	74	NIGERIA	288
302	CAMEROON	4.127	131	4.211	133					3.897	98	CAMEROUN	302
310	CENTR. AFRICAN EMP.	4.127	131	4.211	133					3.897	98	REP. CENTRAFRICAINE	310
314	EQUATORIAL GUINEA	4.127	131	4.211	133					3.897	98	REP. EQUATORIALE	314
318	SAO TOME, PRINCIPE	25.005	81	26.931	77					11	6	SAL TOME, PRINCIPE	318
324	GABON	11.510	101	10.740	101					1.357	77	GABON	324
328	CONGO	11.510	101	10.740	101					1.357	77	CONGO	328
332	ZAIRE	44.130	118	41.993	117					7.158	88	ZAIRE	332
336	RWANDA	3.771	89	3.577	86					1.128	245	RWANDA	336
340	BURUNDI	3.771	89	3.577	86					1.128	245	BURUNDI	340
344	ST. HELENA AND DEP.	403	217							860	688	STE. HELENE ET DEP.	344
350	ANGOLA	23.190	110	15.145	115					3.549	61	ANGOLA	350
354	ETHIOPIA	3.781	61	7.303	101					1.000	50	ETHIOPIE	354
358	IBOUTI	9.181	118	7.150	142					2.254	168	DJIBOUTI	358
362	SCALIA	8.053	105	5.044	104					611	129	SCALIE	362
366	KENYA	45.758	155	23.457	150					11.420	162	KENYA	366
370	TANZANIA	6.245	45	3.837	62					1.322	23	TANZANIE	370
374	SEYHELLES AND DEP.	34.424	147	15.289	129					8.792	164	SEYHELLES ET DEP.	374
378	BRIT. IND. OC. TERR.	1.416	400	583	376					1.322	23	TERR. IND. OC. BRIT.	378
382	MOZAMBIQUE	6.460	107	3.364	80					1.000	50	Mozambique	382
386	MADAGASCAR	12.321	100	12.421	101					1.807	108	MADAGASCAR	386
390	REUNION	26.330	118	26.304	118					2.329	115	REUNION	390
394	MAURITIUS	5.436	65	6.452	129					1.318	113	MAURICE	394
398	COMOROS	1.101	118	1.093	118			</					

export

JULY-JUILLET 1978		Nederland		Belg.-Lux.		United Kingdom		Ireland		Danmark		Destination	Code
Code	Destination	1 000 UCE		1 000 EUA		1 000 UCE		1 000 EUA		1 000 UCE			
	GRAND TOTAL	2.862.305	102	2.574.275	109	4.559.911	108	388.766	105	582.514	100	MCODE	
	INTRA-EC (EUR-9)	1.974.493	106	1.787.864	110	1.699.203	116	256.581	102	268.853	106	INTRA-CE (EUR-9)	
	EXTRA-EC (EUR-9)	887.812	95	786.415	99	2.900.708	103	132.185	116	313.661	95	EXTRA-CE (EUR-9)	
	CLASS 1 EUROPE OTM. WEST. EUROPE USA AND CANADA OTHERS CLASS 1	383.025 153.251 75.790 106.013 43.881	67 57 106 53 12	365.367 142.783 52.866 143.586 25.752	102 98 82 124 82	1.538.537 588.188 147.255 527.519 281.565	97 84 53 110 108	54.785 11.146 5.341 30.251 9.452	138 24 155 134 132	164.748 10.628 24.050 22.558 16.555	51 27 54 100 95	CLASSE 1 EUROPE ALT. EUR. CCCIO. USA ET CANADA ALT. CLASSE 1	
	CLASS 2 ACP (53) DCM TCM OTHERS CLASS 2	365.524 75.650 1.647 7.425 257.752	111 123 101 62 110	334.256 58.525 1.324 16.933 274.012	119 113 180 34 121	1.223.256 322.818 4.168 16.196 880.117	115 114 517 114 115	26.274 2.201 3.283 104 19.715	55 77 20 103 103	19.715 1.156 10.667 61.151	55 67 112 104	CLASSE 2 ACP (53) DCM TCM ALT. CLASSE 2	
	CLASS 3 EASTERN EUROPE OTHERS CLASS 3	65.236 59.223 9.607	103 104 100	57.502 44.215 13.283	96 86 164	126.926 110.774 16.152	98 93 158	1.525 1.856 75	62 136	17.125 10.247 682	66 62 63	CLASSE 3 EUROPE ORIENTALE ALT. CLASSE 3	
	MISCELLANECUS	58.575	65	24.762	148	11.949	43	3.800	88		11	DIVERS NON CLASSE	
	EUROPE AFRICA AMERICA ASIA OCEANIA	2.663.297 127.885 171.439 222.815 16.866	103 125 125 111 114	2.031.712 108.259 180.259 222.200 7.186	107 98 114 142 57	2.539.430 442.950 708.920 774.825 125.277	104 108 121 121 53	313.532 33.320 16.085 15.000 3.272	109 111 131 111 92	429.688 24.257 15.000 15.000 3.422	92 103 103 103 68	EUROPE AFRICA AMERICA ASIE OCEANIE	
001	FRANCE	557.122	102	513.768	112	325.218	113	41.047	110	44.047	110	FRANCE	001
003	BELGIUM-LUXEMBOURG	557.122	112									PAYS-BAS	003
004	F.R. OF GERMANY	685.190	102	577.769	108	393.040	106	31.017	100	102.232	107	R.F.D. ALLEMAGNE	004
005	ITALY	130.168	100	120.320	122	135.923	118			102.232	111	ITALIE	005
006	UNITED KINGDOM	217.491	107	166.563	100					174.016	112	ROYAUME-UNI	006
007	IRELAND	12.524	50	6.995	117	253.863	127					IRLANDE	007
008	DENMARK	44.564	100	30.523	117	83.993	52	2.684	116			DANEMARK	008
024	ICELAND	3.873	141	1.356	151	4.447	105		65			ISLANDE	024
025	FAROE ISLANDS	123	103									FEROE	025
030	NORWAY	14.786	71	13.616	64	62.334	104		106	1.062	125	NORVEGE	030
032	SWEDEN	32.817	62	34.711	64	151.562	110	4.365	127			SUEDE	032
036	FINLAND	10.212	52	6.757	106	34.520	65	1.466	107			FINLANDE	036
038	SWITZERLAND	45.843	107	60.803	115	258.514	155	2.510	148			SWISSE	038
040	AUSTRIA	31.505	113	19.376	95	29.913	107	1.375	121			AUTRICHE	040
042	PORTUGAL	10.412	77	10.054	98	40.440	107					PORTUGAL	042
043	SPAIN	37.416	118	22.428	86	65.265	102	2.682	138			ESPAGNE	043
044	ANDORRA	20	10	187	37							ANDORRE	044
046	GIBRALTAR	1.716	57	52	400	1.920	51		8			GIBRALTAR	046
048	VATICAN CITY STATE	24	40									CITE DU VATICAN	048
050	MALTA	1.083	106	2.002	107	9.161	58		130	661	202	MALTE	050
052	YUGOSLAVIA	16.083	136	8.058	106	21.192	106		788	7.667	125	YUGOSLAVIE	052
054	GREECE	15.878	136	12.497	90	17.332	117	1.547	168	2.578	107	GRECE	054
056	TURKEY	6.658	65	17.332	49	37.543	66		246	2.677	4	TURQUIE	056
058	SCOTIAN UNION	11.920	52	12.167	81	37.543	66		273	2.677	62	UNION SCOTIENNE	058
060	GERMAN DEM. REP.	6.452	116	6.077	60	29.505	120		357	1.825	123	REP. DEM. ALLEMAGNE	060
062	POLAND	18.601	116	16.165	90	29.505	120		575	4.657	123	POLIGNE	062
064	CZECHOSLOVAKIA	18.601	112	3.287	90	9.709	111		182	1.645	120	TCHECOSLOVAQUIE	064
066	HUNGARY	5.666	131	6.357	94	8.825	92		147	1.450	120	HONGRIE	066
068	ROMANIA	5.191	145	6.077	110	17.721	144		46	1.645	120	ROUMANIE	068
070	BULGARIA	1.580	75	1.855	75	1.851	43		5			BULGARIE	070
072	ALBANIA	208	37	702	75							ALBANIE	072
202	CANARY ISLANDS	3.046	75	192	75	2.786	40		817	515	174	ILES CANARIES	202
204	MOROCCO	1.053	144	2.965	75	10.705	142		266	271	103	MAROC	204
206	CEUTA AND MELILLA	5.276	148	1.939	608	1.165	114					CEUTA ET MELILLA	206
208	ALGERIA	5.276	148	15.620	260	13.229	150		258	4.032	122	ALGERIE	208
210	TUNISIA	2.232	65	5.488	260	3.152	150		225	1.223	73	TUNISIE	210
212	LIBYA	4.452	125	3.988	19	28.860	151		3.520	1.553	142	LIBYE	212
214	EGYPT	13.234	286	3.710	157	19.574	176		1.520	451	121	EGYPTE	214
216	SUDAN	3.845	263	1.444	66	16.264	168		65	1.760	146	SUDAN	216
218	MAURITANIA	2.845	263	1.444	66	16.264	168		65	1.760	146	MALITANIE	218
220	MALI	101	152	659	461	125	121		4			MALI	220
222	UPPER VOLT	268	180	237	20	120	165		14	178	4	HAUTE-VOLTA	222
224	NIGER	466	356	323	320	1.454	624		134	312	14	NIGER	224
226	CHAD	124	36	14	4	174	106		66			TCHAD	226
228	REP. OF CAPE VERDE	124	36	14	4	174	106		66			REP. DL CAP-VERT	228
230	SENEGAL	3.132	167	1.306	66	1.465	107		14	182	241	SENEGAL	230
232	GAMBIA	125	55	402	609	1.934	107					GAMBIE	232
234	GUINEA BISSAU	84	223	54	87	148	178					GUINEE BISSAU	234
236	GUINEA	30	171	763	216	3.089	159		18			GUINEE	236
238	SIERRA LEONE	1.361	127	571	190	5.738	195		5			SIERRA LEONE	238
240	LIBERIA	6.490	150	4.655	250	2.822	58					LIBERIA	240
242	IVORY COAST	2.766	100	949	58	9.813	65		121			COTE-D'IVOIRE	242
244	GHANA	1.330	142	2.860	222	1.112	67					GHANA	244
246	BENIN (CAF-CMEY)	1.175	115	2.29	222	1.457	67					TOG	246
248	NIGERIA	32.173	142	18.481	140	156.360	112	4.248	90	6.775	90	NIGERIA (DAHOMY)	248
250	CAMEROON	2.762	54	1.307	101	3.399	124		141	472	136	CAMEROUN	250
252	CENTRAL AFRICAN EMP.	105	124	67	305	76	165		13			EMP. CENTRAFRICAINE	252
254	ECUATORIAL GUINEA	2	8	13	5	16	5					GUINEE EQUATORIALE	254
256	SAC TOME, PRINCIPE	576	37	745	82	1.847	238					SAC TOME, PRINCIPE	256
258	GABON	342	76	328	236	306	48		5	38		GABON	258
260	CONGO	762	46	10.375	74	2.054	100					CONGO	260
262	ZAIRE	146	68	1.610	80	171	102					ZAIRE	262
264	RWANDA	217	22	528	62	30	62					RWANDA	264
266	BURUNDI											BURUNDI	266
268	ST HELENA AND DEP.											STE HELENE ET CEP.	268
270	ANGOLA	8.415	225	4.856	303	4.000	115		1	40	4	ANGOLA	270
272	ETHIOPIA	310	32	215	75	2.266	66		17	15	6	ETHIOPIE	272
274	ETHIOPIA	121	32	202	152	2.266	66					DJIBOUTI	274
276	SENEGAL	1.745	134	1.972	183	24.673	164		157	431	54	SENEGAL	276
278	UGANDA	1.245	203	1.347	807	2.321	36					UGANDA	278
280	TANZANIA	2.863	238	1.900	81	12.619	117		67	266	67	TANZANIE	280
282	SEYCHELLES AND DEP	51	213		50	798	102					SEYCHELLES ET DEP.	282
284	BRIT. IND. OC. TERR.											TERR. IND. OCEAN. BRIT.	284
286	MADAGASCAR	139	40	1.040	302	3.044	177		22	188	30	MADAGASCAR	286
288	REUNION	451	206	337	61	66	27		4	300	31	REUNION	288
290	MAURITIUS	656	214	676	201	325	180					MAURITIE	290
292	COMOROS	1.305	542	259	154	3.044	62		4			COMORES	292
294	MAYOTTE												

TRADE OF THE EC  
by countries of origin and destination

TAB. 6

export

JULY-JUILLET 1978		EUR-9		EUR-6		Deutschland		France		Italia		Destination	Code	
Code	Destination	1 000 EUA		1 000 UCE		1 000 EUA		1 000 UCE		1 000 EUA				
400	U.S.-CF AMERICA	1.568	12C	115	1.463.751	121	662.650	122	215.165	122	272.274	125	ETATS-UNIS	400
404	CANADA	263.860	100	82	156.504	95	59.640	85	54.500	118	24.427	51	CANADA	404
406	GREENLAND	13.285	62	103	65	14	3	74				42	GREENLAND	406
408	ST PIERRE, MIQUELON	13.285	62	103	65	14	3	74				42	ST PIERRE, MIQUELON	408
412	MEXICO	55.643	104	78.203	106	39.614	148	17.412	106	14.580	120	107	MEXICO	412
413	BERMUDA	4.518	55	1.502	28	321	18	656	45	388	107	107	BERMUDA	413
416	GUATEMALA	14.371	53	12.427	96	8.187	125	2.212	100	1.156	63	126	GUATEMALA	416
421	BELIZE	2.394	205	3.07	83	1.517	52	162	100	57	25	126	BELIZE	421
424	HONDURAS	2.394	167	3.994	150	3.994	150	1.517	52	162	100	126	HONDURAS	424
428	EL SALVADOR	11.078	162	10.219	130	3.250	71	858	128	664	13	13	EL SALVADOR	428
432	NICARAGUA	5.772	82	5.167	95	2.567	100	440	26	417	51	51	NICARAGUA	432
436	COSTA RICA	6.542	85	5.561	96	3.080	93	572	161	868	52	52	COSTA RICA	436
440	PANAMA	15.682	111	14.025	121	2.055	75	136	5	504	202	202	PANAMA	440
444	PANAMA CANAL ZONE	3.734	161	1.592	89	1.592	89	76	49	266	64	64	PANAMA CANAL ZONE	444
448	CUBA	3.415	132	2.901	130	3.282	47	66	66	1.534	16	16	CUBA	448
452	HAITI	30.521	NS	2.756	200	1.497	326	10	603	122	37	37	HAITI	452
453	BAHAMAS	5.621	205	4.5	196	1.381	10	16	678	66	463	463	BAHAMAS	453
454	TURKS, CAICOS ISL.	1.780	66	4.052	87	1.381	10	16	678	66	463	463	TURKS, CAICOS ISL.	454
456	DOMINICAN REPUBLIC	1.780	66	4.052	87	1.381	10	16	678	66	463	463	DOMINICAN REPUBLIC	456
457	VIRGIN ISLANDS US	15.670	107	19.624	101	795	65	17.592	103	264	55	55	VIRGIN ISLANDS US	457
462	GUADALUPE	20.635	104	20.318	103	736	87	18.553	105	292	64	64	GUADALUPE	462
463	MARTINIQUE	1.111	38	558	36	43	351	87	34	22	22	22	MARTINIQUE	463
464	CAYMAN ISLANDS	9.637	132	2.323	104	660	91	78	16	50	2	2	CAYMAN ISLANDS	464
469	JAMAICA	4.463	116	1.572	95	90	89	118	105	105	105	105	JAMAICA	469
471	WEST INDIES	20.336	117	5.577	194	2.948	329	1.213	303	402	43	43	WEST INDIES	471
472	TRINIDAD, TOBAGO	12.661	146	10.129	155	5	16	1.11	37	202	381	381	TRINIDAD, TOBAGO	472
473	GRENADA	32.562	102	10.286	101	919	83	1.17	32	4.674	156	156	GRENADA	473
476	NETHERL. ANTILLES	154.482	85	130.681	84	12.984	893	7.505	200	260	156	156	NETHERL. ANTILLES	476
480	COLOMBIA	3.513	77	887	84	121	36	311	302	255	33	33	COLOMBIA	480
484	VENEZUELA	7.386	55	5.340	84	6.271	67	3.11	35	350	66	66	VENEZUELA	484
488	GUYANA	5.819	86	5.819	86	5.819	86	5.819	86	5.819	86	86	GUYANA	488
492	SURINAM	12.338	58	12.338	58	12.338	58	12.338	58	12.338	58	58	SURINAM	492
496	FRENCH GUIANA	15.566	60	15.566	60	15.566	60	15.566	60	15.566	60	60	FRENCH GUIANA	496
500	ECUADOR	15.566	60	15.566	60	15.566	60	15.566	60	15.566	60	60	ECUADOR	500
504	PERU	15.566	60	15.566	60	15.566	60	15.566	60	15.566	60	60	PERU	504
508	BRAZIL	23.805	55	19.466	110	10.074	108	4.521	106	4.521	106	106	BRAZIL	508
512	CHILE	8.251	73	5.878	61	4.043	108	3.806	117	115	115	115	CHILE	512
516	BOLIVIA	4.463	116	3.172	113	2.250	108	1.08	108	110	110	110	BOLIVIA	516
520	PARAGUAY	11.566	146	9.714	187	25.816	115	11.566	101	50.642	421	421	PARAGUAY	520
524	URUGUAY	105.723	161	98.714	187	25.816	115	11.566	101	50.642	421	421	URUGUAY	524
528	ARGENTINA	82	40	82	40	82	40	82	40	82	40	40	ARGENTINA	528
529	FALKLAND ISL., DEP.	82	40	82	40	82	40	82	40	82	40	40	FALKLAND ISL., DEP.	529
600	CYPRUS	21.630	57	13.310	91	7.885	74	2.423	86	6.676	102	102	CYPRUS	600
604	LEBANON	58.219	81	38.219	80	7.085	74	2.423	86	6.676	102	102	LEBANON	604
608	SYRIA	61.222	52	53.157	89	16.459	78	11.815	68	11.815	68	68	SYRIA	608
612	IRAQ	157.787	114	124.274	104	51.924	83	30.742	135	22.172	147	147	IRAQ	612
616	IRAN	114.204	110	412.474	112	215.506	96	64.505	135	17.505	126	126	IRAN	616
624	ISRAEL	17.091	65	37.925	98	34.955	115	17.091	65	17.091	65	65	ISRAEL	624
628	JORDAN	35.611	124	27.993	123	15.187	135	11.590	103	17.434	161	161	JORDAN	628
632	SAUDI ARABIA	50.335	126	356.077	127	142.147	105	50.433	105	50.433	105	105	SAUDI ARABIA	632
636	KUWAIT	105.335	85	57.954	65	22.458	62	10.581	55	17.744	55	55	KUWAIT	636
640	BAHRAIN	24.701	55	5.468	104	3.226	74	2.066	171	1.744	127	127	BAHRAIN	640
644	QATAR	12.152	57	12.152	57	12.152	57	12.152	57	12.152	57	57	QATAR	644
649	UNITED ARAB EMIRAT	20.764	70	65.913	113	19.340	71	18.111	127	18.111	127	127	UNITED ARAB EMIRAT	649
652	OMAN	21.357	70	8.050	98	2.909	115	552	88	1.496	66	66	OMAN	652
656	NORTH YEMEN	10.580	115	13.857	126	2.732	57	5.566	215	3.566	156	156	NORTH YEMEN	656
658	SOUTH YEMEN	10.580	115	6.882	144	1.035	91	458	479	834	48	48	SOUTH YEMEN	658
660	AFGHANISTAN	45.605	79	30.203	68	11.704	65	6.893	41	3.178	54	54	AFGHANISTAN	660
662	PAKISTAN	154.670	117	107.155	112	40.144	105	16.305	136	16.305	136	136	PAKISTAN	662
664	INDIA	23.385	43	12.692	589	3.426	352	7.638	NS	7.638	NS	NS	INDIA	664
666	BANGLADESH	15.462	30	11.255	40	2.148	159	5.277	NS	5.277	NS	NS	BANGLADESH	666
667	MALDIVES	15.462	30	11.255	40	2.148	159	5.277	NS	5.277	NS	NS	MALDIVES	667
669	SRI LANKA	15.462	30	11.255	40	2.148	159	5.277	NS	5.277	NS	NS	SRI LANKA	669
672	NEPAL	15.462	30	11.255	40	2.148	159	5.277	NS	5.277	NS	NS	NEPAL	672
675	BHUTAN	15.462	30	11.255	40	2.148	159	5.277	NS	5.277	NS	NS	BHUTAN	675
676	BURMA	4.366	54	3.786	49	1.762	131	557	15	206	241	241	BURMA	676
680	THAILAND	41.255	54	28.530	84	13.626	72	5.375	124	2.636	46	46	THAILAND	680
684	LAOS	13.137	24	12.514	23	1.762	8	5.375	20	2.636	16	16	LAOS	684
689	VIETNAM	13.137	24	12.514	23	1.762	8	5.375	20	2.636	16	16	VIETNAM	689
696	CAMBODGE	68.452	65	61.015	65	33.823	86	10.652	74	4.053	52	52	CAMBODGE	696
700	INDONESIA	60.874	142	36.994	148	20.913	146	5.769	151	4.167	107	107	INDONESIA	700
701	MALAYSIA	3.775	167	3.892	112	514	114	107	167	4.46	152	152	MALAYSIA	701
703	BRUNEI	91.752	158	55.011	132	25.954	129	10.545	156	8.333	145	145	BRUNEI	703
706	SINGAPORE	47.525	135	28.500	128	11.706	101	10.544	167	1.660	50	50	SINGAPORE	706
708	PHILIPPINES	301	310	300	341	33	49	10.544	167	1.660	50	50	PHILIPPINES	708
716	MONGOLIA	105.467	215	97.894	210	49.810	175	17.892	673	13.550	141	141	MONGOLIA	716
720	CHINA	2.530	164	2.530	155	1.121	127	804	426	2.351	115	115	CHINA	720
724	NORTH KOREA	61.317	148	60.018	151	28.218	87	24.858	356	2.351	115	115	NORTH KOREA	724
728	SOUTH KOREA	311.834	118	218.914	114	101.589	102	49.550	126	36.628	132	132	SOUTH KOREA	728
732	JAPAN	60.412	164	40.381	140	22.453	124	5.759	132	2.624	215	215	JAPAN	732
736	TAIWAN	141.860	137	92.935	139									



export

JULY-JUILLET 1978		Nederland		Belg.-Lux.		United Kingdom		Ireland		Danmark		Destination		Code
Code	Destination	1 000 UCE		1 000 EUA		1 000 UCE		1 000 EUA		1 000 UCE				
400	U.S. OF AMERICA	56.254	57	136.308	126	427.868	110	26.152	132	20.548	101	ETATS-UNIS	400	
404	CANADA	9.759	76	7.678	101	99.651	109	4.058	148	3.607	91	CANADA	404	
406	GREENLAND					3.150	NS			10.074	67	GREENLAND	406	
408	ST PIERRE, MIQUELON	95	211	7	7	24	133			200	200	ST-PIERRE, MIQUELON	408	
412	MEXICO	2.823	62	3.404	109	16.439	151	497	143	504	136	MEXICO	412	
413	BERMUDA	14	64			3.193	121	80	47	143	143	BERMUDA	413	
416	GUATEMALA	221	11	549	38	716	78			228	143	GUATEMALA	416	
421	BELIZE	253	174	5	71	1.989	261	35		63	175	BELIZE	421	
424	HONDURAS	370	65	1.279	52	1.111	115			62	221	HONDURAS	424	
428	EL SALVADOR	100	57	347	43	1.024	76	97	124	46	128	EL SALVADOR	428	
432	NICARAGUA	1.454	274	249	187	523	121	1	17	49	122	NICARAGUA	432	
436	COSTA RICA	307	144	334	46	806	68			115	122	COSTA RICA	436	
440	PANAMA	734	16	500	104	1.912	104	188	404	2.556	77	PANAMA	440	
444	PANAMA CANAL ZONE	5	250			2.020	252			3	200	CANAL PANAMA	444	
448	CUBA	1.512	2600	1.966	44	5.021	148			21	21	CUBA	448	
452	HAITI	228	20	814	814	471	148			32	5	HAITI	452	
453	BAHAMAS	167	700	411	NS	21.660	24	32	168	6.073	5	BAHAMAS	453	
454	TURKS, CAICOS ISL.					24	240					ILES TURKS, CAICOS	454	
456	DOMINICAN REPUBLIC	433	53	372	139	949	91	24	NS	84	74	REP. DOMINICAINE	456	
457	VIRGIN ISLANDS US	175	150			338	218	91	217	217	217	ILES VIERGES E.-USA	457	
462	GUADALOUPE	382	72	249	101	275	126			5	100	GUADALOUPE	462	
463	MARTINIQUE	41	75	351	351	141	57			125	100	MARTINIQUE	463	
464	CAYMAN ISLANDS	652	162	231	113	7.056	148	20		113	22	ILES CAYMAN	464	
466	JAMAICA	670	731	63	50	2.615	181			64	64	JAMAICA	466	
469	BARBADOS	121	121	63	50	2.615	181			101	101	LA BARBADE	469	
472	WEST INDIES	641	244	273	153	14.162	102	121	78	474	101	INDIES OCCIDENTALES	472	
473	TRINIDAD, TOBAGO	55	177			524	163	2	14	6	21	TRINIDAD ET TOBAGO	473	
476	GRENADA	5.755	87	301	133	3.216	104	104	14	363	116	ANTILLES NEERLAND.	476	
480	NETHERL. ANTILLES	2.778	234	1.810	113	6.674	114	156	23	726	175	GUYANA	480	
484	COLUMBIA	6.131	65	6.827	70	18.855	75	42	149	5.067	175	COLUMBIE	484	
488	VENEZUELA	361	65	69	69	2.358	75	24	400	8	101	VENEZUELA	488	
492	GUYANA	2.554	81	666	504	1.942	185			8	101	GUYANA	492	
496	SURINAM	260	174	89	89	109	160			7	101	SURINAM	496	
500	FRENCH GUIANA	535	63	1.048	221	4.078	129	37	411	64	101	GUYANE FRANCAISE	500	
504	ECUADOR	532	75	221	74	4.078	129	37	411	64	101	ECUADOR	504	
508	PERU	1.613	11	644	95	3.707	138	35	11	176	150	PERU	508	
512	ERAZIL	914	55	2.541	424	3.897	167	15	500	2.421	101	ERAZIL	512	
516	CHILE	436	158	228	68	2.191	152	12	17	210	100	CHILE	516	
520	EDLVIA	52	143	134	344	1.275	115			8	200	EDLVIA	520	
524	PARAGUAY	62	192	134	146	1.925	153			16	247	PARAGUAY	524	
528	URUGUAY	8.176	192	2.257	93	10.392	79	193	74	424	247	URUGUAY	528	
529	ARGENTINA											ARGENTINE	529	
529	FALKLAND ISL. DEP.											ILES FALKLAND, DEP.	529	

import

value in Mio EUA

Period Période		EUR 9	Deutsch- land	France	Italia 1)	Nederland	Belg.-Lux.	United Kingdom	Ireland	Danmark	
<b>0,1: FOOD, BEVERAGES AND TOBACCO</b>											
<b>intra (EUR 9)</b>											
1976	III	4 994,4	1 518,6	698,3	851,8	451,2	581,6	735,6	58,6	98,8	
	IV	5 594,0	1 499,0	778,7	955,6	614,9	752,6	839,3	61,3	92,6	
1977	I	5 207,7	1 506,9	740,8	807,0	453,1	636,8	875,4	103,9	83,9	
	II	5 974,2	1 714,4	828,4	844,6	615,5	728,5	1 026,0	107,9	108,9	
	III	5 729,3	1 656,3	865,9	746,9	545,5	676,9	1 017,3	118,5	102,1	
	IV	6 457,7	1 697,7	917,0	1 181,2	649,7	847,8	962,5	111,6	90,2	
1978	I	6 136,8	1 739,8	929,3	922,6	575,6	781,3	998,5	104,0	85,8	
	II	6 838,7	2 043,2	939,7	997,0	709,7	847,3	1 070,4	116,4	114,8	
	III		1 790,6	919,6				960,8	116,5	115,8	
1977	M	2 054,9	591,5	283,4	306,4	187,4	228,0	376,9	40,1	41,3	
	J	2 033,3	615,9	298,9	247,6	217,4	244,1	336,7	35,8	36,8	
	J	1 782,0	509,8	265,2	237,0	168,6	180,0	347,1	40,4	33,8	
	A	1 878,9	564,6	270,4	216,9	188,7	214,3	350,6	37,1	36,1	
	S	2 028,5	581,2	330,1	293,9	190,5	237,6	323,1	40,8	31,4	
	O	2 071,4	569,2	319,8	354,5	199,2	252,9	303,5	43,1	29,4	
	N	2 121,8	576,6	311,2	377,4	190,9	256,9	332,4	44,5	31,9	
	D	2 237,8	590,6	285,3	439,3	255,5	273,1	331,3	32,8	30,0	
	1978	J	2 081,7	554,0	344,4	323,7	186,0	245,6	362,9	38,1	27,0
		F	1 826,5	564,4	246,8	263,7	188,1	229,1	272,0	35,9	26,5
M		2 176,0	622,3	339,3	335,4	201,7	251,4	363,4	30,2	32,1	
A		2 169,0	640,9	306,8	334,7	236,5	231,0	351,7	32,9	33,6	
M		2 283,0	692,5	318,7	339,8	227,0	259,4	362,1	40,4	43,0	
J		2 317,8	709,8	314,5	321,8	246,4	290,5	354,3	42,2	38,2	
J		2 054,4	565,8	297,9	350,9	220,9	218,5	332,9	35,7	31,8	
A		2 016,5	604,2	285,2	302,9	199,9	242,9	298,7	38,8	43,9	
S			621,3	336,2				324,9	41,5	36,5	
<b>extra (EUR 9)</b>											
1976	III	5 148,4	1 175,5	809,0	688,1	743,6	321,6	1 184,7	49,0	176,9	
	IV	6 540,4	1 652,0	1 147,2	805,0	903,3	381,4	1 353,5	58,8	239,2	
1977	I	6 081,5	1 456,8	1 144,0	672,1	840,8	366,8	1 313,8	39,4	247,9	
	II	6 277,9	1 470,9	1 158,5	741,7	881,7	386,5	1 342,8	40,2	255,7	
	III	5 565,1	1 362,7	953,6	743,2	714,6	267,9	1 271,6	40,6	211,0	
	IV	6 096,8	1 593,9	1 144,2	767,4	781,1	300,4	1 265,8	41,2	202,8	
1978	I	5 873,2	1 408,0	1 105,2	653,4	821,7	277,1	1 377,1	53,6	177,0	
	II	5 766,5	1 388,6	1 145,3	692,3	719,7	289,2	1 285,6	47,2	198,7	
	III		1 275,8	911,3				1 372,3	50,3	177,7	
1977	M	2 038,7	423,4	364,0	286,4	263,4	123,7	485,3	9,6	83,0	
	J	2 174,7	545,7	412,1	214,0	306,7	127,5	448,7	14,8	105,2	
	J	1 829,2	455,8	315,3	208,6	231,0	76,0	461,8	11,2	69,5	
	A	1 807,3	463,8	288,8	207,7	241,1	101,3	417,0	14,6	73,1	
	S	1 928,7	441,7	349,9	327,7	243,0	88,0	402,6	14,8	61,2	
	O	1 887,6	474,8	343,3	233,3	266,8	120,6	367,8	13,1	67,8	
	N	2 035,0	542,1	378,3	237,7	237,2	83,8	480,7	7,0	68,3	
	D	2 145,9	542,7	421,0	295,5	278,4	93,2	434,9	12,9	67,3	
	1978	J	2 056,2	458,1	379,1	228,5	271,4	104,9	534,4	19,4	60,4
		F	1 797,0	440,3	332,6	194,1	281,4	81,8	391,7	21,7	53,3
M		2 020,0	510,3	393,9	231,0	269,1	88,8	451,8	12,6	62,6	
A		1 845,4	477,6	366,2	217,9	233,4	80,3	395,0	15,0	60,0	
M		1 901,0	421,4	405,8	229,0	233,6	95,2	428,0	16,8	71,2	
J		2 028,7	489,8	374,2	245,1	252,7	110,9	473,3	15,6	67,0	
J		1 712,0	414,6	286,1	257,2	203,0	76,7	404,8	13,0	56,7	
A		1 851,9	428,8	304,4	211,4	242,0	108,4	473,4	23,5	60,1	
S			432,8	316,8				440,1	14,1	61,4	

1) The monthly figures do not include confidential data.

TAB. 7

ÉVOLUTION DU COMMERCE DE LA CE  
par classes de produits

## export

valeurs en Mio UCE

Period Période	EUR 9	Deutsch- land	France	Italia <sup>1)</sup>	Nederland	Belg.-Lux.	United Kingdom	Ireland	Danmark	
<b>0,1 PRODUITS ALIMENTAIRES, BOISSONS ET TABACS</b>										
<b>intra (EUR 9)</b>										
1976	III	5 152,4	642,8	1 034,1	501,4	1 469,4	550,9	260,0	265,6	428,3
	IV	5 823,6	726,3	1 171,1	463,3	1 694,5	678,9	353,0	299,2	437,3
1977	I	5 316,5	728,6	1 226,4	310,3	1 468,2	622,4	301,7	241,5	417,5
	II	5 920,6	783,6	1 319,7	498,1	1 606,2	671,9	334,2	286,9	419,9
	III	5 746,6	791,6	1 242,2	533,8	1 416,9	589,9	364,3	368,3	439,6
	IV	6 617,5	822,4	1 481,2	648,7	1 639,7	629,1	520,1	376,0	500,2
1978	I	6 109,3	764,8	1 422,5	368,0	1 562,6	636,6	519,9	355,7	479,1
	II	6 787,6	865,2	1 635,3	492,4	1 763,7	653,5	481,5	348,1	547,8
	III		832,5	1 404,4				537,3	429,9	495,0
1977	M	1 952,9	261,3	408,6	182,9	528,8	208,7	129,6	91,9	141,0
	J	2 083,3	262,5	468,0	201,9	544,1	230,3	119,0	109,5	148,1
	J	1 737,8	245,8	374,1	167,3	418,8	179,8	103,6	116,2	132,3
	A	1 882,1	264,7	378,5	180,7	502,2	178,2	117,7	115,2	144,8
	S	2 118,8	280,8	489,6	184,6	497,1	229,8	144,2	132,1	160,6
	O	2 147,9	270,5	478,9	210,6	511,5	214,5	171,5	125,8	164,6
	N	2 166,8	265,5	495,0	196,1	553,1	188,7	170,5	134,4	163,4
	D	2 290,7	287,8	504,3	236,9	578,3	222,6	180,5	112,8	167,5
1978	J	1 939,9	274,0	343,5	141,2	519,2	213,4	162,4	134,9	151,2
	F	2 012,0	233,5	560,3	107,8	485,1	179,8	187,6	96,4	161,4
	M	2 145,8	257,2	514,5	119,3	559,0	238,1	169,8	124,2	163,7
	A	2 243,2	286,0	551,6	154,6	573,5	222,1	152,3	120,3	182,8
	M	2 272,0	285,3	558,2	170,0	601,5	214,4	149,8	106,7	186,2
	J	2 286,4	294,0	543,5	167,7	589,2	213,3	181,2	121,5	176,0
	J	1 959,4	244,5	450,3	145,3	475,3	190,6	165,8	139,2	148,4
	A	2 056,1	296,9	424,0	151,6	531,9	187,3	168,0	131,2	165,2
	S		291,3	527,5				203,5	159,0	179,4
<b>extra (EUR 9)</b>										
1976	III	2 240,4	280,8	672,0	211,9	312,2	91,7	385,0	67,9	218,9
	IV	2 476,9	303,2	610,0	239,2	493,4	73,0	442,1	62,7	253,3
1977	I	2 351,4	357,8	567,4	174,4	411,9	104,9	432,1	49,3	253,6
	II	2 561,2	365,2	659,5	237,2	439,9	117,7	415,4	60,5	265,7
	III	2 639,3	358,3	625,0	234,2	442,0	146,7	480,4	78,9	273,8
	IV	2 808,0	383,0	692,3	322,3	445,1	139,6	475,0	67,2	283,6
1978	I	2 721,0	354,6	729,8	209,1	443,8	149,8	527,9	54,6	251,5
	II	2 936,6	424,4	761,0	261,6	439,8	140,6	551,0	65,0	293,1
	III		357,2	766,1				509,2	78,6	272,4
1977	M	849,5	121,9	214,8	83,1	141,0	31,9	142,2	23,6	90,9
	J	923,5	132,1	239,6	81,9	155,2	46,4	149,2	19,8	99,4
	J	835,4	119,2	222,1	69,7	137,8	31,7	146,5	22,5	86,0
	A	864,4	123,5	191,8	71,1	136,5	59,3	156,2	29,2	96,9
	S	945,6	115,4	211,3	93,2	168,6	53,2	178,1	31,4	94,4
	O	911,9	124,9	223,1	96,1	146,5	48,9	160,0	22,2	90,3
	N	912,1	106,2	220,5	100,9	154,0	49,4	156,5	26,2	98,5
	D	987,2	152,6	247,5	122,5	144,7	40,5	160,0	22,5	96,8
1978	J	813,6	104,4	196,0	60,9	143,5	48,9	159,5	22,2	78,2
	F	843,6	104,3	235,1	61,9	135,8	42,6	167,0	14,6	82,3
	M	1 059,5	146,4	297,6	86,3	164,9	52,2	200,3	17,8	94,0
	A	951,2	153,0	244,3	80,5	129,9	58,7	178,3	18,5	88,1
	M	996,5	124,1	264,9	108,4	153,5	39,0	180,7	27,9	97,9
	J	995,4	147,5	254,8	72,6	156,3	42,5	192,3	18,4	111,0
	J	919,3	115,9	254,3	76,9	136,5	59,2	173,2	22,9	80,3
	A	899,8	130,0	239,9	56,3	137,3	45,3	164,3	28,4	98,2
	S		111,4	272,4				171,9	26,9	96,3

1) Les chiffres mensuels ne comprennent pas les données confidentielles.

TRENDS IN EC TRADE  
by commodity groups

TAB. 7

import

value in Mio EUA

Period Période	EUR 9	Deutsch- land	France	Italia <sup>1)</sup>	Nederland	Belg.-Lux.	United Kingdom	Ireland	Danmark		
<b>3: FUEL PRODUCTS</b>											
<b>intra (EUR 9)</b>											
1976	III	2 641,8	1 064,4	423,2	147,0	171,2	312,7	253,2	77,7	192,4	
	IV	2 932,9	1 102,2	405,5	175,7	208,7	500,7	272,8	89,0	178,3	
1977	I	2 972,0	1 068,8	448,5	160,5	167,3	380,0	438,7	95,3	212,9	
	II	3 177,7	1 193,9	443,4	133,7	256,4	482,6	387,0	90,7	189,9	
	III	3 120,8	1 176,0	447,0	112,8	285,5	397,9	385,1	70,4	246,1	
	IV	3 139,4	1 216,8	469,9	154,8	199,4	389,9	424,6	80,0	204,0	
1978	I	3 154,6	1 306,4	496,3	99,4	198,6	430,1	327,2	86,4	210,3	
	II	3 063,3	1 206,3	505,1	183,1	268,1	420,1	194,3	85,5	200,7	
	III		1 231,6	449,8				222,1	90,8	178,1	
1977	M	1 000,3	360,5	141,1	47,7	94,8	108,3	156,7	31,9	59,3	
	J	1 038,6	416,6	157,5	31,6	107,9	109,8	118,9	30,9	65,4	
	J	1 027,4	417,9	154,6	39,3	115,2	89,5	120,1	27,9	63,0	
	A	1 012,6	383,2	139,4	37,5	94,7	118,8	136,0	22,4	80,6	
	S	987,0	375,1	153,0	36,2	75,4	101,4	130,4	20,1	95,4	
	O	958,2	366,0	138,9	47,9	72,6	102,4	137,4	25,5	67,5	
	N	1 012,4	407,8	164,9	53,9	61,6	111,6	118,5	27,5	66,7	
	D	1 112,5	450,7	165,5	54,1	65,5	116,5	171,9	27,1	61,2	
	1978	J	1 028,4	447,7	157,9	38,8	63,4	124,4	99,0	32,7	64,5
		F	965,0	417,5	157,2	31,4	64,1	111,0	86,2	22,8	64,8
M		1 080,7	441,3	181,0	29,2	71,2	123,3	131,2	30,9	72,6	
A		972,9	401,9	168,3	55,0	84,9	119,4	60,5	25,2	57,7	
M		1 024,9	406,0	174,9	65,1	97,5	103,9	74,4	37,3	65,8	
J		973,4	398,4	162,1	63,0	85,8	98,5	71,4	23,1	70,8	
J		971,1	412,1	162,2	40,6	97,6	105,7	66,9	34,1	52,0	
A		962,8	428,8	151,5	27,5	94,0	93,9	71,6	28,0	67,4	
S			390,7	135,4				70,1	27,8	54,1	
<b>extra (EUR 9)</b>											
1976	III	12 453,5	2 678,3	2 786,8	2 364,7	1 499,0	824,7	1 876,1	38,5	285,5	
	IV	13 339,7	2 901,7	3 143,6	2 570,7	1 697,9	735,8	1 914,3	46,6	329,1	
1977	I	12 917,0	2 532,6	2 988,3	2 409,4	2 075,8	828,6	1 733,5	65,2	283,6	
	II	12 101,2	2 471,2	2 632,9	2 664,8	1 470,5	796,4	1 705,1	58,4	301,8	
	III	11 797,7	2 604,1	2 783,3	2 404,6	1 423,8	849,3	1 417,7	63,0	251,9	
	IV	12 371,3	2 810,0	3 010,6	2 512,8	1 463,9	815,6	1 424,4	70,9	263,0	
1978	I	11 626,9	2 552,1	2 783,5	2 157,7	1 390,7	740,2	1 708,5	60,3	233,9	
	II	10 830,0	2 399,5	2 563,7	2 304,4	1 291,2	718,1	1 271,6	57,6	223,9	
	III		2 582,7	2 484,1				1 645,0	51,5	216,6	
1977	M	4 030,1	864,5	811,2	877,6	499,0	221,1	646,2	18,7	91,8	
	J	4 163,9	834,3	952,2	951,8	482,8	265,5	549,1	22,4	105,9	
	J	3 887,8	904,6	970,3	741,1	487,4	242,7	444,4	21,5	75,7	
	A	3 963,4	903,5	993,0	750,5	421,7	306,5	490,6	10,6	87,0	
	S	3 949,7	796,1	820,7	899,9	515,4	291,7	500,3	31,3	94,3	
	O	3 935,3	895,9	935,3	814,6	475,8	242,4	478,4	23,7	69,1	
	N	3 990,6	891,5	1 042,3	732,5	518,0	274,0	410,2	17,5	104,7	
	D	4 422,9	1 010,2	1 029,5	956,5	478,2	292,0	528,5	29,7	98,3	
	1978	J	4 046,7	875,6	908,1	664,6	559,2	241,4	678,8	21,5	97,5
		F	3 597,4	792,7	901,3	624,8	428,2	233,3	539,2	12,4	65,5
M		3 990,6	884,2	973,4	868,9	401,9	264,7	493,2	25,9	78,5	
A		3 534,7	776,9	906,7	689,7	472,5	223,3	384,2	11,1	70,3	
M		3 946,7	833,1	879,0	986,0	425,4	266,0	458,5	25,5	73,3	
J		3 370,8	789,4	773,7	631,6	394,0	228,8	444,9	22,0	86,5	
J		3 868,3	846,1	850,5	882,1	460,6	229,9	510,6	19,3	69,3	
A		3 835,8	884,2	849,3	662,6	509,2	312,2	507,4	16,2	94,6	
S			852,4	782,1				511,7	16,1	59,6	

<sup>1)</sup> The monthly figures do not include confidential data.

TAB. 7

ÉVOLUTION DU COMMERCE DE LA CE  
par classes de produits

## export

valeurs en Mio UCE

Period Période	EUR 9	Deutsch- land	France	Italia <sup>1)</sup>	Nederland	Belg.-Lux.	United Kingdom	Ireland	Danmark	
<b>3: PRODUITS ÉNERGÉTIQUES</b>										
<b>intra (EUR 9)</b>										
1976	III	2 698,1	429,8	201,8	177,2	1 145,9	367,2	363,3	3,0	10,0
	IV	2 821,2	438,6	203,8	122,1	1 420,0	296,2	324,3	5,2	11,0
1977	I	2 863,9	365,8	222,7	130,4	1 478,7	239,3	409,5	5,6	11,8
	II	2 963,2	401,5	237,3	179,3	1 348,6	293,2	490,8	3,2	9,3
	III	2 922,4	403,1	246,2	182,9	1 187,4	316,5	569,6	5,4	11,3
	IV	3 040,3	511,4	207,4	164,7	1 427,8	330,8	383,5	8,4	6,3
1978	I	3 135,5	553,6	220,0	157,9	1 531,2	215,7	443,4	3,5	10,3
	II	2 912,0	566,6	227,9	175,2	1 239,1	241,0	451,4	4,1	6,7
	III		561,4	230,5				643,1	2,4	11,2
1977	M	905,9	135,1	80,3	53,8	396,8	90,8	144,2	0,9	4,0
	J	1 069,3	143,5	75,1	61,1	439,0	122,6	223,6	1,1	3,3
	J	908,6	123,9	66,1	66,3	411,2	71,0	165,1	2,0	3,1
	A	990,0	125,5	97,4	41,9	403,3	80,8	236,2	0,8	3,9
	S	1 021,7	153,5	82,7	74,6	373,5	162,7	167,8	2,6	4,2
	O	967,5	164,2	63,7	52,1	440,5	121,5	119,9	3,8	1,8
	N	982,9	157,4	65,7	40,8	466,6	110,5	138,1	1,3	2,6
	D	1 088,2	192,8	78,2	71,4	521,3	94,6	124,4	3,4	2,1
1978	J	1 101,0	184,4	69,1	72,7	540,2	76,3	154,5	1,1	2,7
	F	982,0	168,6	71,7	30,0	525,3	50,0	131,6	1,6	3,2
	M	1 051,9	200,8	79,0	55,1	465,3	89,4	156,9	0,9	4,4
	A	1 001,3	199,7	86,6	52,6	460,5	72,6	126,0	1,5	1,7
	M	976,0	188,4	61,2	53,9	418,2	79,4	170,9	1,6	2,5
	J	940,6	178,6	80,1	68,7	361,1	89,3	159,3	1,0	2,4
	J	894,8	162,3	77,7	69,0	334,4	87,9	158,4	0,8	4,2
	A	1 057,9	199,4	61,7	51,2	344,2	159,0	237,9	0,7	3,7
	S		199,9	91,1				245,4	0,9	3,3
<b>extra (EUR 9)</b>										
1976	III	1 533,5	286,8	180,4	362,4	329,2	117,9	193,8	0,6	62,2
	IV	1 715,3	344,4	157,7	358,1	354,4	135,9	288,2	0,3	76,3
1977	I	1 682,7	226,3	153,1	374,3	388,9	143,6	325,1	0,7	70,9
	II	1 794,3	264,8	225,8	415,3	371,5	149,5	304,2	0,7	62,4
	III	1 790,8	272,0	177,6	407,5	383,7	136,6	354,1	0,4	58,7
	IV	1 728,1	280,8	187,7	370,7	362,0	153,2	324,4	1,0	48,1
1978	I	1 531,7	270,4	185,9	294,0	284,1	121,2	330,1	1,4	44,6
	II	1 781,3	326,6	187,5	442,7	265,0	138,2	368,4	1,5	51,4
	III		335,0	182,0				395,1	1,0	44,5
1977	M	564,9	87,4	87,5	128,8	106,4	34,2	104,2	0,2	16,3
	J	604,6	93,0	54,6	150,2	139,0	55,5	92,9	0,3	19,2
	J	578,1	86,1	53,6	129,0	139,7	45,3	105,6	0,2	18,7
	A	542,7	89,5	68,7	120,6	126,3	29,4	88,4	0,2	19,6
	S	668,6	96,5	55,3	159,0	117,8	58,4	160,7	0,0	20,9
	O	569,7	94,3	62,3	95,0	121,2	55,5	122,6	0,4	18,5
	N	562,4	94,4	52,6	121,2	123,8	47,4	106,9	0,2	16,0
	D	592,7	92,4	72,7	153,1	118,4	46,4	95,0	0,5	14,1
1978	J	502,2	82,6	58,2	87,6	108,1	42,6	105,6	0,7	16,7
	F	500,8	90,0	57,2	88,6	96,7	34,0	119,4	0,5	14,3
	M	528,3	98,0	70,5	117,9	79,0	44,2	105,1	0,1	13,5
	A	615,7	125,7	65,3	156,8	102,5	40,9	110,4	0,3	13,8
	M	563,6	90,9	62,4	130,4	80,9	39,8	143,5	0,8	14,8
	J	592,0	110,2	59,8	146,3	81,7	57,5	113,4	0,3	22,8
	J	554,0	108,8	68,2	119,9	80,6	40,5	123,2	0,6	12,2
	A	566,8	111,2	49,3	81,5	122,5	40,8	143,5	0,0	17,9
	S		115,0	64,5				128,1	0,3	14,4

1) Les chiffres mensuels ne comprennent pas les données confidentielles.

TRENDS IN EC TRADE  
by commodity groups

TAB. 7

import

value in Mio EUA

Period Période	EUR 9	Deutsch- land	France	Italia 1)	Nederland	Belg.-Lux.	United Kingdom	Ireland	Danmark		
<b>2.4: RAW MATERIALS</b>											
<b>intra (EUR 9)</b>											
1976	III	1 648,2	444,5	225,4	371,7	186,8	245,0	129,7	17,1	28,0	
	IV	1 992,2	514,5	277,6	454,5	233,8	303,8	150,6	21,7	35,7	
1977	I	2 143,0	569,1	306,5	428,3	201,1	312,7	249,3	38,9	37,1	
	II	2 052,6	541,1	274,9	437,9	213,2	316,6	201,1	38,2	29,5	
	III	1 701,9	480,4	233,5	288,8	205,8	265,5	173,4	32,1	31,4	
	IV	2 014,6	550,0	291,6	398,2	207,9	316,2	187,8	26,5	36,3	
1978	I	1 978,9	560,4	303,9	344,7	194,1	320,0	194,2	25,7	35,9	
	II	2 029,2	575,0	293,0	418,3	209,5	321,9	149,1	28,2	34,1	
	III		511,8	252,7				163,1	24,0	37,6	
1977	M	686,7	185,9	87,1	153,1	64,5	96,2	76,8	13,7	9,5	
	J	673,1	180,8	95,5	129,7	73,8	108,5	61,9	12,4	10,4	
	J	542,3	146,7	73,2	111,9	59,9	63,7	69,1	11,0	6,7	
	A	519,3	148,0	63,5	71,0	76,2	86,7	51,8	10,2	12,0	
	S	630,8	184,7	96,9	107,8	70,1	92,7	54,8	10,9	12,9	
	O	666,8	185,5	94,7	134,9	68,5	98,8	60,0	11,6	12,7	
	N	663,3	177,4	96,7	106,8	70,5	96,5	61,2	12,1	12,2	
	D	704,5	197,8	99,9	156,1	69,2	93,4	68,3	8,3	11,6	
	1978	J	624,6	168,3	104,3	102,0	57,2	96,3	74,9	10,2	11,4
		F	625,0	180,4	95,7	108,4	66,5	93,0	61,3	7,7	12,1
M		717,1	212,2	104,0	134,4	70,6	117,3	58,5	7,9	12,2	
A		669,5	203,6	95,4	132,9	69,6	100,4	45,4	9,5	12,7	
M		669,7	187,0	94,6	154,8	66,3	97,2	50,5	8,9	10,3	
J		677,9	184,5	103,4	131,4	73,5	110,5	54,0	9,7	10,9	
J		574,5	156,6	79,4	142,0	56,9	75,9	48,8	7,4	7,5	
A		544,6	163,1	69,4	76,0	66,7	93,4	55,8	7,1	13,0	
S			192,4	102,9				58,7	9,5	17,2	
<b>extra (EUR 9)</b>											
1976	III	5 604,6	1 569,0	861,9	871,3	468,2	412,4	1 270,6	35,4	116,0	
	IV	6 108,4	1 705,2	995,3	1 074,6	557,2	420,7	1 185,5	31,4	138,6	
1977	I	5 867,4	1 535,0	970,2	996,0	557,2	387,6	1 222,8	23,8	174,7	
	II	6 125,1	1 652,4	1 080,3	1 044,9	630,7	396,1	1 151,9	23,4	145,4	
	III	5 453,2	1 547,6	884,4	806,3	561,3	332,8	1 178,7	24,4	117,8	
	IV	5 488,8	1 576,0	839,4	906,3	566,2	354,2	1 073,6	26,8	146,3	
1978	I	5 318,1	1 455,9	926,8	746,8	522,3	366,8	1 090,3	30,0	179,2	
	II	5 601,3	1 524,8	965,2	922,1	556,0	363,9	1 103,5	33,7	132,0	
	III		1 412,1	808,9				1 081,4	24,4	118,0	
1977	M	2 061,0	532,8	355,9	395,4	195,4	129,5	400,6	7,0	44,5	
	J	2 204,5	632,2	403,1	316,6	246,9	137,9	404,7	8,3	54,8	
	J	1 820,3	498,4	314,1	303,9	168,1	95,7	394,8	10,2	35,1	
	A	1 791,7	533,7	260,0	241,3	190,8	120,5	402,4	6,8	36,1	
	S	1 847,3	514,2	310,7	263,8	202,5	113,8	388,4	7,3	46,6	
	O	1 681,0	449,1	265,3	283,4	161,4	111,4	368,6	5,9	35,8	
	N	1 884,4	569,8	292,0	274,2	224,7	114,5	352,6	7,7	48,9	
	D	1 903,1	534,9	283,5	348,6	180,8	120,5	367,0	7,1	60,7	
	1978	J	1 775,7	477,5	334,2	203,8	188,7	117,7	373,6	9,5	70,7
		F	1 665,5	475,8	269,1	253,6	151,1	113,5	333,4	10,6	58,5
M		1 877,8	503,1	324,3	289,8	182,5	133,9	384,5	9,9	49,7	
A		1 737,1	494,4	302,1	295,3	162,0	108,8	326,6	9,1	38,7	
M		1 935,8	515,1	318,1	324,8	194,9	133,6	383,9	12,6	52,6	
J		1 927,7	515,3	346,0	301,5	199,1	119,7	394,7	12,0	39,5	
J		1 778,2	483,0	272,4	329,2	178,0	102,4	367,3	8,5	37,4	
A		1 645,9	457,3	257,9	232,1	186,0	107,1	357,0	7,6	40,7	
S			472,0	276,1				362,9	8,4	40,2	

1) The monthly figures do not include confidential data.

TAB. 7

ÉVOLUTION DU COMMERCE DE LA CE  
par classes de produits

## export

valeurs en Mio UCE

Period Période		EUR 9	Deutsch- land	France	Italia 1)	Nederland	Belg.-Lux.	United Kingdom	Ireland	Danmark
<b>2,4: MATIÈRES PREMIÈRES</b>										
<b>intra (EUR 9)</b>										
1976	III	1 612,1	351,7	390,4	96,3	351,2	173,7	155,4	29,1	64,4
	IV	2 000,5	394,9	492,7	104,8	443,7	242,0	203,9	33,4	85,1
1977	I	2 111,4	412,7	526,8	83,9	466,6	257,8	213,3	30,8	119,5
	II	1 970,6	407,7	502,1	99,7	410,5	244,2	194,0	31,3	81,1
	III	1 655,5	354,4	368,9	72,3	401,4	193,6	166,8	35,4	62,7
	IV	1 966,8	389,4	453,6	106,5	451,5	230,7	202,9	39,7	92,7
1978	I	2 046,9	395,4	472,0	91,2	486,4	236,8	206,5	43,1	115,4
	II	2 048,6	417,5	497,0	114,7	440,5	235,0	207,6	40,0	96,6
	III		377,8	409,1				183,3	37,0	65,1
1977	M	646,1	133,4	166,4	33,7	139,4	76,5	61,7	9,7	25,4
	J	652,0	134,7	165,5	36,9	127,5	87,7	63,8	10,3	25,7
	J	511,1	110,3	125,9	22,6	104,0	64,0	54,9	10,8	18,6
	A	504,4	111,1	92,4	22,1	140,7	53,9	52,2	11,4	20,5
	S	642,1	132,3	150,9	27,7	157,0	74,9	65,2	13,1	21,2
	O	672,8	134,8	158,7	28,6	155,5	81,0	74,4	12,1	27,7
	N	627,4	130,3	148,6	30,0	148,7	70,9	59,4	13,0	26,5
	D	663,2	124,2	146,6	46,8	147,4	78,1	70,1	14,7	35,4
	J	670,3	123,4	148,7	31,7	163,6	81,7	67,4	16,8	36,9
	F	628,2	130,0	137,4	23,1	144,9	67,7	67,7	12,4	45,1
1978	M	741,0	142,2	185,8	36,3	178,1	83,2	71,5	13,9	30,0
	A	679,1	136,3	168,3	37,8	146,1	75,6	68,9	13,0	33,0
	M	676,9	133,8	159,8	40,5	156,5	76,7	66,9	15,0	27,6
	J	687,2	147,4	169,3	36,2	137,9	80,7	71,8	12,4	31,5
1977	J	562,7	116,4	143,3	23,7	116,9	64,2	68,4	12,1	17,6
	A	528,4	124,1	100,0	24,5	145,2	51,8	53,2	10,1	19,4
	S		137,5	164,2				62,1	14,8	25,7
<b>extra (EUR 9)</b>										
1976	III	761,3	215,4	124,0	66,5	134,4	43,4	125,8	6,6	45,2
	IV	971,3	313,6	150,9	74,4	159,8	66,0	140,9	3,5	62,2
1977	I	997,2	253,4	170,2	62,0	161,3	66,6	195,4	4,2	84,1
	II	979,9	272,7	172,2	82,8	145,8	68,4	163,7	5,3	68,9
	III	921,9	261,2	138,1	74,9	189,1	54,9	151,4	5,9	46,5
	IV	928,6	258,4	151,6	86,9	156,9	58,3	139,5	9,5	67,5
1978	I	937,0	240,4	152,1	78,0	164,2	66,8	144,6	7,5	83,6
	II	1 007,1	268,4	175,9	95,8	142,2	68,8	173,9	7,7	74,6
	III		240,5	147,5				153,6	6,7	51,0
1977	M	330,5	92,1	58,5	28,0	49,9	22,1	58,7	1,3	19,8
	J	315,7	89,3	56,5	29,6	41,1	24,7	53,8	2,1	18,6
	J	285,6	88,2	47,7	24,3	42,8	17,7	51,9	1,4	11,4
	A	313,3	93,1	41,3	25,0	68,7	14,4	49,8	3,0	18,0
	S	322,5	79,7	49,2	25,3	77,7	22,4	52,2	1,6	14,4
	O	298,6	84,4	49,3	23,6	52,8	19,4	47,9	4,6	16,7
	N	296,0	82,5	49,6	28,0	48,0	16,7	50,9	2,1	18,3
	D	329,8	91,7	52,8	34,8	56,3	21,8	41,0	2,7	28,7
1978	J	270,1	70,8	46,6	18,9	46,6	22,2	39,7	2,0	23,3
	F	297,5	83,9	47,2	19,0	50,2	18,4	46,2	2,1	30,5
	M	362,2	85,9	58,2	39,9	67,6	22,6	58,3	3,3	26,3
	A	333,8	96,8	50,4	28,5	51,0	24,7	53,4	1,3	27,7
	M	326,8	82,2	65,6	32,8	47,0	21,0	55,4	2,5	20,4
	J	342,4	89,5	60,5	34,3	44,2	22,6	66,1	3,8	21,4
	J	273,2	68,5	53,8	24,9	39,9	17,6	55,1	2,5	10,8
1977	A	301,9	86,3	41,8	17,6	66,5	18,9	51,1	1,6	18,2
	S		85,8	51,6				48,0	2,6	17,0

1) Les chiffres mensuels ne comprennent pas les données confidentielles.

TRENDS IN EC TRADE  
by commodity groups

TAB. 7

import

value in Mio EUA

Period Période	EUR 9	Deutsch- land	France	Italia 1)	Nederland	Belg.-Lux.	United Kingdom	Ireland	Danmark		
<b>7: MACHINERY AND TRANSPORT EQUIPMENT</b>											
<b>intra (EUR 9)</b>											
1976	III	9 862,9	2 099,7	2 008,0	1 155,9	1 353,3	1 479,7	1 180,9	151,7	433,8	
	IV	12 407,5	2 489,1	2 562,8	1 463,5	1 844,1	1 997,7	1 367,8	178,0	504,5	
1977	I	12 029,4	2 480,4	2 336,9	1 278,0	1 726,5	1 898,8	1 642,7	233,0	433,0	
	II	12 537,8	2 627,8	2 427,3	1 504,4	1 762,7	1 912,2	1 623,1	243,9	436,4	
	III	11 194,9	2 475,7	2 082,2	1 127,7	1 600,2	1 546,5	1 705,4	233,1	424,1	
	IV	13 463,2	2 946,6	2 448,9	1 575,3	1 832,5	2 060,9	1 876,0	231,3	491,6	
1978	I	12 789,8	2 734,8	2 384,8	1 228,1	1 759,4	1 972,9	1 981,3	292,6	436,1	
	II	14 061,2	3 100,9	2 560,2	1 515,9	1 931,7	2 066,8	2 079,4	390,9	465,3	
	III		2 597,7	2 144,5				1 973,4	306,6	441,4	
1977	M	4 145,6	866,5	788,3	526,2	554,0	595,7	576,1	90,5	148,2	
	J	4 246,6	865,9	860,9	463,8	632,8	659,6	534,8	79,5	149,3	
	J	3 721,0	900,7	707,6	398,7	485,3	410,0	604,1	78,6	136,0	
	A	3 360,4	644,2	587,5	375,4	568,2	497,3	469,3	77,9	140,6	
	S	4 067,4	929,7	787,7	355,5	547,3	589,4	637,7	76,3	143,6	
	O	4 443,1	948,1	777,7	515,6	602,7	696,3	653,3	77,8	171,6	
	N	4 258,7	927,8	829,0	412,9	591,8	620,6	615,7	88,2	172,7	
	D	4 694,7	1 085,1	839,5	637,3	636,2	656,0	612,2	81,7	146,7	
	1978	J	3 983,0	902,5	716,7	345,1	555,1	603,0	625,6	100,1	135,1
		F	4 133,4	880,8	760,0	424,7	561,5	650,5	625,2	92,7	138,0
M		4 676,9	952,4	906,3	501,2	644,1	681,3	728,5	100,0	163,1	
A		4 593,1	1 083,7	791,3	540,9	672,8	648,2	608,0	96,7	151,6	
M		4 573,5	891,4	829,1	564,5	639,7	656,2	708,6	134,3	149,8	
J		4 827,1	1 126,6	947,9	409,4	608,7	698,0	759,4	108,6	168,5	
J		4 296,2	889,5	756,3	535,3	535,3	596,5	731,3	101,6	150,4	
A		3 555,4	751,7	593,4	376,9	520,7	526,3	547,4	102,7	136,4	
S			957,6	788,5				696,0	102,8	155,3	
<b>extra (EUR 9)</b>											
1976	III	5 231,8	1 274,2	989,3	434,9	439,5	302,8	1 424,8	79,8	286,4	
	IV	6 084,2	1 635,9	1 178,9	584,7	510,9	376,6	1 347,7	69,2	380,3	
1977	I	5 743,3	1 438,7	1 211,4	475,8	563,5	371,2	1 290,2	75,5	317,0	
	II	6 595,8	1 617,1	1 196,1	549,9	584,3	406,2	1 836,0	80,8	325,4	
	III	5 773,2	1 611,8	1 014,2	493,9	543,8	347,5	1 327,9	82,3	351,8	
	IV	6 404,7	1 794,1	1 226,6	611,9	575,1	396,9	1 387,5	86,5	326,0	
1978	I	6 617,1	1 676,3	1 226,5	471,5	627,9	408,9	1 812,0	92,5	301,5	
	II	8 125,7	2 084,4	1 318,8	585,2	660,1	443,2	2 569,8	111,7	352,6	
	III		1 837,3	1 161,0				1 666,2	109,4	325,2	
1977	M	2 065,7	531,5	388,5	202,4	205,9	133,5	472,3	30,9	100,3	
	J	2 572,1	579,8	397,3	181,2	194,5	136,2	938,6	20,5	124,1	
	J	1 955,3	572,0	313,0	180,4	174,5	85,4	486,6	33,1	110,3	
	A	1 778,0	478,1	347,7	151,4	173,5	103,7	385,6	20,5	117,5	
	S	1 989,5	562,0	353,8	161,4	195,8	113,9	454,7	28,5	119,3	
	O	2 057,5	552,6	394,0	198,9	197,8	108,6	470,0	23,6	111,9	
	N	2 037,3	573,1	411,9	172,7	182,8	114,2	454,4	25,7	102,4	
	D	2 235,2	666,7	419,5	236,8	196,4	125,0	461,9	21,1	107,9	
	1978	J	2 022,9	544,7	373,1	107,5	192,2	129,5	546,5	33,3	96,0
		F	2 208,7	549,7	400,5	210,6	208,1	129,7	594,9	26,3	88,8
M		2 374,7	582,5	452,0	154,0	228,0	141,2	667,5	32,9	116,6	
A		2 391,2	703,8	474,8	181,8	207,6	129,8	562,7	29,6	101,1	
M		2 732,3	617,6	412,0	212,8	226,8	137,2	955,0	48,9	121,9	
J		2 960,9	763,4	435,5	190,4	225,9	147,7	1 035,2	32,6	130,3	
J		2 152,3	616,4	369,9	191,8	186,4	112,8	554,9	36,2	83,9	
A		2 134,6	578,9	403,6	138,3	192,4	132,3	543,7	32,3	113,2	
S			642,4	385,7				597,4	40,9	127,2	

1) The monthly figures do not include confidential data.



TAB. 7

ÉVOLUTION DU COMMERCE DE LA CE  
par classes de produits

## export

valeurs en Mio UCE

Period Période	EUR 9	Deutsch- land	France	Italia 1)	Nederland	Belg.-Lux.	United Kingdom	Ireland	Danmark	
<b>7: MACHINES ET MATÉRIEL DE TRANSPORT</b>										
<b>intra (EUR 9)</b>										
1976	III	10 181,1	4 059,5	1 541,9	1 180,2	815,1	1 126,4	1 138,9	81,5	237,7
	IV	12 629,9	4 764,7	2 193,8	1 306,6	1 250,4	1 522,3	1 278,2	87,9	226,0
1977	I	12 335,4	4 752,3	2 210,1	1 208,0	983,7	1 462,2	1 415,4	84,9	219,0
	II	12 754,3	4 721,3	2 305,7	1 397,9	981,6	1 505,7	1 527,9	105,2	209,0
	III	11 132,7	4 292,2	1 851,3	1 157,3	850,1	1 235,4	1 436,3	143,8	166,2
	IV	13 423,9	5 231,3	2 292,2	1 449,5	1 066,1	1 527,6	1 530,8	116,8	209,6
1978	I	12 989,7	4 888,2	2 454,0	1 170,0	1 013,5	1 547,5	1 603,8	102,8	209,9
	II	14 463,3	5 269,3	2 628,3	1 621,5	1 142,1	1 680,6	1 785,2	112,6	223,7
	III		4 677,7	2 095,9				1 553,1	114,4	197,7
1977	M	4 230,5	1 596,3	714,1	467,6	321,8	479,9	558,2	37,0	55,7
	J	4 354,6	1 637,1	794,6	481,2	319,6	512,1	504,0	36,6	69,3
	J	3 729,5	1 346,0	669,2	447,1	272,7	388,4	486,2	69,5	50,6
	A	3 086,4	1 244,6	411,0	328,9	255,3	315,2	441,7	33,9	55,8
	S	4 317,3	1 695,3	772,0	388,5	328,7	519,2	511,4	39,9	62,2
	O	4 436,6	1 799,2	764,0	430,4	352,4	484,3	500,6	38,4	67,2
	N	4 306,3	1 616,6	728,6	497,1	363,6	448,6	531,0	41,9	78,7
	D	4 685,9	1 826,6	797,2	539,6	350,0	568,1	502,9	36,6	65,0
1978	J	3 896,6	1 511,1	710,4	316,0	325,5	478,6	463,6	31,4	60,1
	F	4 209,5	1 534,6	799,6	386,0	325,5	488,1	566,0	36,3	73,5
	M	4 857,7	1 846,2	941,4	468,5	363,1	556,2	572,4	35,1	74,8
	A	4 689,9	1 695,3	901,2	498,9	368,0	555,2	565,1	36,9	69,3
	M	4 715,9	1 670,1	826,2	598,4	406,1	520,2	586,0	40,3	68,7
	J	5 036,8	1 903,9	908,4	527,7	368,2	580,0	629,4	35,3	84,0
	J	4 173,4	1 487,4	797,7	461,4	336,7	436,8	563,0	37,3	53,1
	A	3 490,8	1 400,0	458,9	387,7	265,3	403,5	475,8	32,8	66,9
	S		1 792,7	830,3				515,6	44,2	76,2
<b>extra (EUR 9)</b>										
1976	III	15 079,4	6 571,7	2 591,9	1 649,7	889,5	416,9	2 634,9	26,7	298,1
	IV	17 514,3	7 879,0	2 825,5	2 016,1	1 045,5	578,5	2 733,5	32,4	403,8
1977	I	16 442,9	7 031,9	2 892,8	1 768,7	825,8	536,0	2 943,1	29,9	414,7
	II	17 444,8	7 361,8	3 012,7	2 099,8	767,0	571,1	3 214,4	37,3	380,6
	III	17 030,1	7 274,7	2 739,3	1 944,1	821,8	508,7	3 396,7	32,4	312,5
	IV	19 851,7	8 756,9	3 465,5	2 329,0	865,9	615,9	3 363,3	37,2	418,0
1978	I	17 106,8	7 339,4	2 809,1	1 676,8	791,4	521,8	3 622,0	37,9	308,5
	II	18 436,4	7 739,2	3 102,0	2 206,7	761,0	572,4	3 643,0	38,9	373,2
	III		7 377,5	2 589,5				3 332,1	34,1	342,1
1977	M	5 847,6	2 418,2	966,5	741,9	262,7	171,2	1 169,2	11,4	106,5
	J	6 199,5	2 613,8	1 154,9	737,3	268,6	213,8	1 062,9	14,0	134,2
	J	5 872,3	2 386,2	971,7	685,8	266,7	162,4	1 289,0	13,2	97,2
	A	5 468,1	2 398,3	786,5	686,8	248,1	150,2	1 093,0	7,4	97,7
	S	5 687,6	2 487,5	981,8	575,4	306,9	189,1	1 008,7	12,0	126,1
	O	6 433,7	2 911,5	1 144,8	671,8	306,5	197,7	1 060,6	10,3	130,5
	N	6 143,7	2 712,0	971,5	731,7	280,9	171,5	1 127,6	12,0	136,5
	D	7 328,1	3 166,2	1 339,5	926,9	311,8	226,7	1 182,8	15,0	159,1
1978	J	5 516,2	2 305,5	910,3	514,5	318,3	194,8	1 172,1	10,5	90,1
	F	5 453,7	2 334,0	869,4	556,8	217,1	146,7	1 201,8	11,9	116,0
	M	6 132,0	2 704,6	1 029,0	606,4	255,5	172,9	1 246,0	15,4	102,3
	A	6 019,9	2 543,1	997,5	711,2	272,5	180,1	1 194,9	15,1	105,6
	M	5 858,2	2 393,4	944,0	754,8	243,5	189,0	1 201,5	11,9	120,2
	J	6 562,8	2 803,1	1 178,1	737,2	245,3	190,4	1 248,9	11,9	147,9
	J	5 746,8	2 379,6	995,8	693,6	260,3	157,4	1 159,0	11,9	89,2
	A	5 209,9	2 294,1	729,8	617,7	216,1	122,2	1 112,9	10,5	106,7
	S		2 706,2	858,1				1 084,9	11,7	145,7

1) Les chiffres mensuels ne comprennent pas les données confidentielles.

import

value in Mio ECU

Period Période	EUR 9	Deutsch- land	France	Italia 1)	Nederland	Belg.-Lux.	United Kingdom	Ireland	Danmark	
<b>5.6.8: OTHER INDUSTRIAL PRODUCTS</b>										
<b>intra (EUR 9)</b>										
1976	III	15 585,1	4 080,4	3 239,2	1 442,1	2 478,7	2 103,6	1 433,4	278,0	529,7
	IV	18 487,5	4 577,6	3 853,2	1 854,5	2 997,9	2 584,7	1 666,7	329,5	623,4
1977	I	18 549,3	4 667,1	3 973,8	1 720,3	2 610,2	2 680,2	1 912,0	381,1	604,6
	II	18 797,6	4 611,9	3 938,0	1 818,9	2 748,5	2 770,1	1 968,5	374,8	566,7
	III	17 149,3	4 576,2	3 271,1	1 364,7	2 612,6	2 413,9	1 983,2	376,2	551,3
	IV	18 898,5	4 829,4	3 721,4	1 767,0	2 810,5	2 654,7	2 114,0	393,1	608,6
1978	I	19 305,7	4 888,7	3 985,6	1 440,0	2 860,3	2 930,7	2 191,0	434,3	575,1
	II	20 298,7	5 108,2	4 222,9	1 774,5	2 963,9	2 942,9	2 209,7	483,2	593,5
	III		4 951,1	3 644,9				2 246,4	467,6	565,4
1977	M	6 159,0	1 513,2	1 271,5	614,9	884,0	879,6	675,7	133,5	186,6
	J	6 371,1	1 599,5	1 399,9	563,1	938,3	908,5	655,0	120,5	186,4
	J	5 686,8	1 578,8	1 173,7	515,0	786,4	631,2	728,9	120,9	151,9
	A	5 282,4	1 433,4	821,5	385,2	898,3	833,0	593,0	123,5	194,5
	S	6 072,3	1 562,0	1 277,4	469,6	929,8	833,3	663,3	131,8	205,1
	O	6 368,5	1 628,6	1 243,2	619,5	972,2	832,2	723,0	144,4	205,4
	N	6 261,7	1 642,0	1 253,0	436,3	941,8	868,5	757,8	155,5	206,9
	D	6 151,4	1 576,0	1 225,6	708,3	910,3	765,0	646,3	123,4	196,4
1978	J	5 959,4	1 526,7	1 243,3	381,9	870,4	907,6	705,7	145,3	178,5
	F	6 166,5	1 613,4	1 255,5	491,7	942,2	868,0	664,3	144,9	186,4
	M	7 071,6	1 751,5	1 485,0	567,2	1 050,1	1 043,6	821,3	144,3	208,5
	A	6 712,8	1 739,4	1 382,3	615,4	996,9	924,5	704,4	151,1	198,8
	M	6 514,2	1 550,0	1 367,5	629,0	979,3	908,4	709,5	175,1	195,4
	J	6 964,3	1 819,4	1 475,7	530,0	988,4	989,7	809,9	155,6	195,7
	J	6 302,5	1 678,7	1 325,7	644,9	841,5	728,9	779,8	153,3	149,7
	A	5 694,8	1 571,1	895,9	357,2	895,5	935,3	685,4	152,3	202,1
	S		1 701,9	1 413,8				785,3	162,6	209,5
<b>extra (EUR 9)</b>										
1976	III	10 574,2	3 304,3	1 426,2	910,9	812,1	803,4	2 718,2	80,1	519,0
	IV	11 537,8	3 528,2	1 625,7	1 108,7	940,2	839,2	2 820,9	84,7	590,2
1977	I	11 878,7	3 697,4	1 754,3	1 024,7	949,9	863,8	2 890,7	83,2	614,7
	II	12 171,5	3 466,9	1 884,8	1 133,6	932,8	951,5	3 197,4	83,7	520,8
	III	11 157,8	3 647,2	1 542,6	912,0	912,3	849,0	2 736,7	77,8	480,2
	IV	11 888,8	3 762,7	1 685,4	1 075,4	898,6	918,7	2 929,0	113,1	505,9
1978	I	12 550,2	3 858,6	1 775,9	836,4	1 008,3	1 023,9	3 416,3	102,3	528,5
	II	13 094,6	3 944,8	1 961,6	1 095,2	1 010,3	993,4	3 434,9	122,4	532,0
	III		3 911,0	1 818,3				3 589,7	104,0	499,3
1977	M	3 982,4	1 107,3	601,7	395,3	296,3	294,6	1 090,3	29,0	168,0
	J	4 170,9	1 190,4	683,9	340,7	324,4	355,6	1 060,7	27,2	188,1
	J	3 700,3	1 211,1	527,1	333,7	274,8	259,8	952,9	25,7	115,2
	A	3 490,1	1 195,5	444,4	278,8	317,7	283,8	772,5	23,0	174,4
	S	3 966,3	1 239,6	571,7	299,9	319,8	291,9	1 022,0	29,1	192,3
	O	4 036,7	1 282,2	548,5	391,0	320,8	303,7	985,4	29,8	175,4
	N	3 825,1	1 200,7	580,5	287,7	307,5	274,3	966,1	31,6	176,8
	D	4 017,9	1 267,3	556,9	396,5	271,2	325,7	1 019,0	22,0	159,4
1978	J	4 064,4	1 288,6	558,9	202,8	346,9	332,2	1 112,2	36,4	186,5
	F	3 983,1	1 203,4	547,8	315,0	308,8	320,9	1 077,1	34,4	175,7
	M	4 509,5	1 367,8	668,6	319,3	352,8	365,9	1 226,4	31,5	177,3
	A	4 199,5	1 358,0	620,9	333,2	338,7	327,2	1 006,0	34,4	181,1
	M	4 443,5	1 231,7	673,7	399,9	331,2	340,8	1 248,1	43,6	174,4
	J	4 461,3	1 355,7	668,8	362,2	340,4	319,8	1 193,9	43,9	176,6
	J	4 217,4	1 287,8	602,4	400,9	316,6	277,2	1 178,4	34,2	119,9
	A	4 034,7	1 248,7	510,5	244,7	306,3	284,7	1 224,5	34,8	180,5
	S		1 375,2	704,0				1 230,9	35,3	198,2

1) The monthly figures do not include confidential data.

TAB. 7

ÉVOLUTION DU COMMERCE DE LA CE  
par classes de produits

## export

valeurs en Mio UCE

Period Période	EUR 9	Deutsch- land	France	Italia 1)	Nederland	Belg.-Lux.	United Kingdom	Ireland	Danmark	
<b>5,6,8: AUTRES PRODUITS INDUSTRIELS</b>										
<b>intra (EUR 9)</b>										
1976	III	15 743,8	4 494,3	2 184,7	2 242,9	2 176,4	2 730,3	1 550,9	177,9	186,5
	IV	18 514,2	5 073,4	2 688,9	2 459,3	2 673,9	3 373,0	1 804,4	225,4	215,9
1977	I	18 644,2	5 200,7	2 869,5	2 387,7	2 544,3	3 280,2	1 909,1	228,0	224,7
	II	18 770,3	5 062,1	2 847,6	2 564,3	2 494,0	3 281,9	2 056,6	244,2	219,6
	III	16 955,4	4 673,9	2 483,9	2 441,1	2 203,7	2 799,6	1 899,2	229,3	224,8
	IV	18 962,5	5 130,0	2 804,8	2 698,5	2 442,5	3 224,4	2 139,6	277,8	245,0
1978	I	19 413,8	5 403,8	3 003,2	2 432,1	2 479,1	3 416,9	2 152,4	266,3	260,0
	II	20 636,7	5 546,2	3 373,4	2 797,6	2 551,5	3 390,8	2 378,6	305,7	292,8
	III		5 062,6	2 939,4				2 113,6	278,3	265,1
1977	M	6 176,5	1 682,6	906,2	838,0	813,4	1 050,8	731,2	88,9	65,3
	J	6 459,0	1 707,2	1 011,1	893,7	840,8	1 175,1	682,9	76,9	71,4
	J	5 614,2	1 496,6	901,4	899,1	647,8	884,8	642,9	84,6	56,9
	A	5 028,3	1 453,4	642,1	721,6	761,4	785,4	536,9	59,3	68,0
	S	6 282,5	1 717,4	941,4	822,3	806,3	1 113,2	721,1	85,8	75,1
	O	6 362,6	1 730,8	985,1	817,3	809,3	1 103,1	750,9	88,7	77,4
	N	6 306,4	1 742,2	923,0	840,2	874,7	1 003,5	742,0	104,3	76,6
	D	6 251,0	1 613,3	897,1	1 048,8	784,4	1 100,3	657,2	85,2	64,6
1978	J	5 895,3	1 655,0	896,3	713,7	778,1	1 067,0	628,4	81,6	75,2
	F	6 227,9	1 734,2	976,1	822,4	790,3	1 001,1	729,7	92,6	81,6
	M	7 186,9	2 018,7	1 128,2	889,3	912,4	1 270,5	791,9	92,1	83,9
	A	6 825,0	1 875,8	1 096,3	942,1	817,0	1 123,7	788,8	96,6	84,7
	M	6 551,7	1 724,4	1 011,1	927,7	835,2	1 074,5	788,6	104,0	86,2
	J	7 094,3	1 946,6	1 159,6	925,2	900,4	1 164,7	796,1	103,5	98,1
	J	6 191,0	1 577,0	1 101,9	960,3	699,7	973,2	715,9	99,9	63,1
	A	5 533,0	1 599,0	732,9	811,5	734,0	839,9	663,1	68,9	83,7
	S		1 889,1	1 099,8				741,1	109,5	93,8
<b>extra (EUR 9)</b>										
1976	III	14 644,7	5 063,7	2 188,4	2 082,0	913,2	1 032,9	2 896,1	66,7	401,6
	IV	16 340,1	5 390,9	2 747,4	2 366,7	1 093,0	1 214,0	2 989,9	72,0	466,2
1977	I	15 876,4	5 106,5	2 646,2	2 202,3	924,6	1 218,8	3 248,2	80,0	449,9
	II	17 383,8	5 350,1	2 941,4	2 560,7	999,4	1 325,6	3 685,7	85,7	435,3
	III	17 067,7	5 536,6	2 672,5	2 453,7	1 086,8	1 244,0	3 545,8	98,5	429,7
	IV	18 049,2	5 832,2	2 961,7	2 714,4	1 052,6	1 341,6	3 582,2	103,1	461,4
1978	I	17 209,1	5 516,8	2 802,4	2 153,0	1 138,4	1 422,2	3 662,6	98,8	415,0
	II	18 969,3	6 060,8	3 271,8	2 775,9	1 123,1	1 340,8	3 822,0	117,0	458,0
	III		6 096,6	2 980,5				3 791,4	106,1	427,0
1977	M	5 851,2	1 811,9	987,9	847,7	326,7	409,5	1 299,6	30,8	137,1
	J	5 981,6	1 779,8	1 036,8	911,7	341,6	480,4	1 250,1	27,2	154,1
	J	5 756,5	1 859,4	1 010,4	877,3	341,8	396,0	1 145,5	30,2	95,9
	A	5 480,1	1 835,9	795,1	785,3	374,0	342,8	1 151,2	33,4	162,3
	S	5 771,6	1 841,8	868,1	755,8	371,2	485,8	1 252,4	33,8	162,6
	O	5 849,0	1 920,5	964,5	778,7	348,0	468,7	1 187,3	27,9	153,4
	N	5 876,3	1 906,1	933,4	835,6	372,4	390,5	1 239,5	40,9	157,8
	D	6 284,2	2 015,7	1 060,1	1 079,8	331,5	462,7	1 163,4	34,4	136,5
1978	J	5 347,0	1 738,5	883,4	588,2	387,8	433,2	1 163,1	28,8	123,9
	F	5 591,7	1 780,0	862,7	736,0	359,6	411,7	1 265,4	32,5	143,9
	M	6 173,3	2 001,6	1 055,5	807,2	391,1	502,5	1 233,3	37,3	144,8
	A	6 097,0	2 042,3	989,4	852,4	346,0	441,5	1 242,2	35,7	147,4
	M	6 044,0	1 871,3	1 014,9	923,6	355,2	404,6	1 287,4	41,3	145,7
	J	6 733,3	2 147,9	1 208,3	984,5	421,8	482,0	1 289,2	39,5	160,1
	J	6 202,5	1 866,6	1 130,5	950,2	356,0	460,2	1 302,6	41,2	95,3
	A	5 872,4	2 068,1	857,7	740,5	363,8	362,8	1 295,0	26,2	158,3
	S		2 163,3	992,9				1 202,5	38,5	167,2

1) Les chiffres mensuels ne comprennent pas les données confidentielles.

TRENDS IN EC TRADE  
by commodity groups

TAB. 7

import

value in Mio EUA

Period Période		EUR 9	Deutsch- land	France	Italia 1)	Nederland	Belg.-Lux.	United Kingdom	Ireland	Danmark	
<b>5: CHEMICALS</b>											
<b>intra (EUR 9)</b>											
1976	III	3 964,5	1 004,9	731,0	527,1	539,5	500,2	448,9	73,8	139,2	
	IV	4 611,1	1 096,7	893,3	666,3	637,3	604,3	459,5	92,1	161,6	
1977	I	4 811,7	1 145,8	992,0	631,9	584,5	594,8	574,6	118,9	169,1	
	II	4 802,5	1 125,6	913,5	643,5	638,5	647,5	554,9	108,4	170,6	
	III	4 236,7	1 055,4	746,1	473,8	584,6	536,0	598,2	99,0	143,6	
	IV	4 749,2	1 160,6	889,3	673,1	608,2	587,8	564,4	108,1	157,8	
1978	I	4 837,6	1 090,6	969,5	566,1	620,6	660,0	639,5	129,9	161,4	
	II	5 049,3	1 183,6	970,4	627,5	661,8	688,1	606,4	134,7	176,7	
	III		1 070,5	816,7				665,5	122,1	146,0	
1977	M	1 577,0	383,6	298,2	215,7	213,8	187,5	184,2	38,3	55,8	
	J	1 576,5	377,9	319,4	194,9	209,9	198,9	187,5	33,6	54,4	
	J	1 395,4	356,6	259,3	175,4	193,8	137,3	206,1	31,2	35,6	
	A	1 322,0	347,9	193,3	128,3	196,1	172,0	199,6	32,3	52,3	
	S	1 465,0	349,7	293,8	173,0	194,9	169,7	193,1	35,6	55,2	
	O	1 541,7	360,4	286,1	237,5	205,4	165,8	194,3	39,5	52,8	
	N	1 548,8	405,9	311,0	165,1	198,7	181,5	193,6	38,3	54,5	
	D	1 616,7	397,8	292,1	270,0	206,3	183,8	178,4	37,6	50,8	
	1978	J	1 509,4	338,7	310,6	163,6	195,5	194,7	214,2	44,6	47,4
		F	1 553,0	367,3	309,1	183,5	197,9	218,2	182,9	43,3	50,8
M		1 742,7	385,3	349,5	219,3	227,6	215,8	243,4	42,1	59,8	
A		1 661,2	395,5	316,2	211,2	220,3	209,8	203,8	43,0	61,3	
M		1 629,2	357,6	319,7	229,2	225,9	204,3	188,1	49,2	55,2	
J		1 719,5	430,6	336,4	187,1	215,7	233,5	217,4	42,4	56,4	
J		1 529,1	356,4	292,8	224,4	179,4	175,6	227,2	38,5	34,8	
A		1 388,5	345,3	206,4	129,2	199,6	210,5	203,1	39,6	54,7	
S			369,0	314,4				234,4	44,2	53,0	
<b>extra (EUR 9)</b>											
1976	III	1 761,7	465,3	319,1	190,9	178,6	125,0	388,7	15,8	78,3	
	IV	1 868,9	490,8	345,1	234,5	193,1	130,7	358,5	18,9	97,3	
1977	I	1 914,0	505,0	383,3	208,5	185,5	132,6	367,5	20,1	111,4	
	II	2 026,9	487,5	476,0	230,6	216,0	147,7	360,8	22,7	85,6	
	III	1 893,2	512,1	378,3	207,6	191,4	150,5	355,3	21,5	76,5	
	IV	2 004,8	576,8	433,9	237,2	176,1	147,2	314,6	33,9	85,1	
1978	I	2 082,9	578,6	448,0	205,0	179,4	167,5	379,1	31,4	94,0	
	II	2 165,7	558,7	459,3	241,4	194,1	173,3	406,6	39,6	92,7	
	III		513,4	485,2				357,8	33,9	87,3	
1977	M	655,6	156,6	155,1	72,8	68,1	47,2	119,1	7,5	29,1	
	J	705,2	144,2	182,2	82,2	76,6	57,1	125,0	7,3	30,6	
	J	629,5	186,0	128,5	70,2	54,2	44,8	120,9	6,2	18,7	
	A	627,1	170,2	128,1	59,3	66,0	55,0	112,8	6,5	29,4	
	S	632,1	155,9	121,9	77,3	71,2	46,2	120,2	8,9	30,5	
	O	670,8	190,2	139,0	88,6	60,9	47,0	107,6	10,4	27,2	
	N	634,5	171,2	150,0	61,6	62,4	43,5	106,0	9,7	30,1	
	D	692,6	212,5	144,6	86,6	53,4	52,6	107,3	6,6	29,1	
	1978	J	703,3	224,9	141,3	42,1	67,9	45,1	135,0	11,0	36,0
		F	612,7	149,3	133,7	77,3	49,3	53,2	105,8	11,9	32,1
M		767,0	204,1	172,9	85,6	62,2	66,0	137,9	8,6	29,8	
A		719,3	204,8	159,4	68,1	61,7	53,0	127,6	10,7	33,9	
M		708,0	161,4	160,3	91,7	60,1	56,1	134,9	14,5	29,0	
J		736,5	192,7	139,9	81,7	72,3	62,8	143,1	14,2	29,9	
J		714,1	192,7	151,8	95,0	66,6	48,4	125,9	12,0	21,8	
A		648,7	166,6	148,2	54,0	61,8	57,5	116,2	12,3	32,3	
S			154,0	185,7				116,6	9,7	32,9	

1) The monthly figures do not include confidential data.

TAB. 7

ÉVOLUTION DU COMMERCE DE LA CE  
par classes de produits

## export

valeurs en Mio UCE

Period Période	EUR 9	Deutsch- land	France	Italia 1)	Nederland	Belg.-Lux.	United Kingdom	Ireland	Danmark	
<b>5: PRODUITS CHIMIQUES</b>										
<b>intra EUR 8)</b>										
1976	III	3 944,4	1 164,1	539,5	264,3	832,8	637,2	427,0	37,1	42,3
	IV	4 510,0	1 325,1	626,8	296,7	975,8	726,8	465,0	51,3	42,5
1977	I	4 754,6	1 446,2	686,3	272,8	988,6	728,7	529,2	48,3	54,6
	II	4 676,8	1 382,5	684,1	301,8	931,6	729,5	541,5	59,7	46,2
	III	4 184,9	1 202,5	624,0	242,8	824,1	673,5	518,9	49,6	49,4
	IV	4 745,9	1 400,5	714,0	285,3	893,3	763,0	573,1	67,1	49,6
1978	I	4 923,4	1 472,0	751,4	229,0	946,2	801,3	603,2	63,8	56,5
	II	5 299,3	1 495,8	937,7	280,8	942,2	823,7	673,6	85,5	60,0
	III		1 287,0	826,9				599,7	71,7	56,6
1977	M	1 550,3	458,8	217,4	101,0	306,1	234,7	194,9	23,7	13,9
	J	1 596,9	466,5	246,2	98,4	312,4	256,2	186,0	16,6	14,6
	J	1 375,8	393,9	213,0	79,6	258,1	217,7	175,2	22,7	15,5
	A	1 279,7	369,9	173,2	79,1	270,4	207,0	152,5	14,1	13,5
	S	1 519,5	436,3	237,9	79,3	295,8	247,4	194,2	12,7	15,8
	O	1 544,5	450,8	242,3	79,0	286,3	256,7	196,0	16,9	16,4
	N	1 578,7	469,9	241,9	81,4	312,3	235,8	192,7	29,9	14,8
	D	1 562,8	434,8	229,3	118,3	294,7	265,9	187,7	20,6	11,4
1978	J	1 524,5	472,8	213,0	64,0	310,9	245,2	185,2	16,4	16,9
	F	1 564,9	469,0	240,7	72,3	297,8	233,6	208,8	25,3	17,5
	M	1 794,5	530,9	297,0	84,6	337,9	296,9	209,1	22,0	16,1
	A	1 676,4	508,3	276,0	86,7	300,1	255,6	207,2	25,1	17,6
	M	1 679,2	477,5	252,2	93,8	315,8	272,2	220,4	30,5	16,8
	J	1 813,2	510,2	303,9	91,4	326,7	290,3	243,9	29,3	17,5
	J	1 536,2	410,7	298,8	72,5	279,4	229,4	203,4	26,8	15,3
	A	1 413,1	400,6	234,9	58,8	266,4	210,2	207,3	17,2	17,8
	S		476,5	293,0				192,2	27,6	16,9
<b>extra (EUR 9)</b>										
1976	III	4 235,2	1 637,8	594,8	400,9	433,0	244,4	791,4	29,9	102,9
	IV	4 536,6	1 650,3	807,6	409,2	502,2	264,8	776,4	25,9	100,2
1977	I	4 628,2	1 714,7	750,9	408,3	471,6	277,2	858,7	32,3	114,5
	II	4 932,1	1 772,5	791,5	463,6	471,0	320,9	961,3	35,4	116,0
	III	4 838,9	1 779,3	721,6	419,9	485,5	274,1	1 018,1	37,5	102,9
	IV	4 786,3	1 761,7	751,4	461,6	471,4	276,4	906,1	47,6	110,0
1978	I	4 748,9	1 736,0	779,3	355,8	505,3	306,5	914,6	44,1	107,3
	II	5 296,5	1 890,1	992,8	457,4	512,1	295,8	967,5	59,8	121,0
	III		1 863,0	879,9				951,8	56,7	102,3
1977	M	1 660,0	595,7	268,2	152,4	149,4	98,3	344,9	13,2	38,0
	J	1 669,5	588,9	272,0	158,3	157,9	117,6	319,1	11,4	44,3
	J	1 590,1	593,5	244,7	137,1	137,8	82,4	355,8	12,0	26,8
	A	1 600,8	611,5	232,4	130,3	174,0	87,5	316,0	10,4	38,8
	S	1 629,3	573,9	244,6	132,2	173,8	104,6	347,7	15,1	37,4
	O	1 503,8	569,5	234,3	121,6	154,9	90,9	287,6	10,0	34,9
	N	1 557,4	572,7	234,6	142,4	164,9	77,3	306,7	21,2	37,6
	D	1 704,0	620,8	281,9	177,5	152,0	105,3	313,5	16,6	36,4
1978	J	1 462,4	532,5	241,8	90,7	176,6	98,9	276,9	12,8	32,1
	F	1 526,5	562,6	239,2	114,5	148,4	96,7	312,9	15,6	36,7
	M	1 728,3	642,2	298,0	127,8	180,4	104,4	324,4	15,6	35,6
	A	1 658,0	629,3	282,1	139,8	159,6	94,7	296,0	17,6	38,9
	M	1 669,4	586,8	282,7	151,9	171,9	90,4	329,1	20,0	36,6
	J	1 892,4	674,2	374,5	148,9	180,6	107,7	341,0	21,7	43,7
	J	1 665,1	586,0	326,2	130,8	176,1	82,8	311,1	23,2	28,9
	A	1 664,6	654,8	263,2	96,3	191,6	94,4	311,9	13,5	37,0
	S		622,6	290,9				331,0	20,0	35,1

1) Les chiffres mensuels ne comprennent pas les données confidentielles.

TRENDS IN EC TRADE  
by commodity groups

TAB. 7

import

value in Mio ECU

Period Période		EUR 9	Deutsch- land	France	Italia <sup>1)</sup>	Nederland	Belg.-Lux.	United Kingdom	Ireland	Danmark	
<b>6: MANUFACTURED GOODS CLASSIFIED BY MATERIAL</b>											
<b>intra (EUR 9)</b>											
1976	III	7 795,0	2 017,1	1 729,2	721,1	1 206,0	1 052,8	655,7	133,7	279,3	
	IV	9 471,7	2 334,6	2 056,3	945,8	1 502,8	1 324,4	813,8	158,8	335,2	
1977	I	9 193,4	2 303,6	2 044,2	875,3	1 237,8	1 363,2	895,6	174,2	299,5	
	II	9 762,0	2 400,1	2 155,8	929,8	1 372,7	1 486,9	961,0	174,8	281,0	
	III	8 319,4	2 195,4	1 677,5	680,4	1 189,7	1 197,5	932,4	175,1	271,5	
	IV	9 420,4	2 370,0	1 940,5	832,7	1 346,8	1 390,4	1 048,2	181,9	310,0	
1978	I	9 559,6	2 440,6	2 086,6	669,2	1 343,6	1 496,0	1 042,4	202,4	278,9	
	II	10 523,3	2 664,5	2 334,6	897,6	1 466,0	1 573,7	1 064,6	225,6	296,7	
	III		2 393,0	1 852,6				1 024,3	215,1	284,2	
1977	M	3 247,2	795,5	700,0	316,2	442,6	500,8	337,2	62,0	92,8	
	J	3 352,2	834,2	773,5	293,4	490,9	496,7	307,8	58,5	97,1	
	J	2 823,8	767,3	617,8	269,9	359,0	317,2	357,4	58,5	76,8	
	A	2 463,6	653,9	386,2	185,9	404,2	424,5	255,8	57,8	95,2	
	S	2 992,5	772,2	674,4	226,1	428,1	417,5	317,1	58,7	98,3	
	O	3 137,2	799,8	648,1	284,2	451,9	430,1	357,3	65,4	100,3	
	N	3 149,9	812,1	645,1	207,6	453,4	478,9	376,6	73,4	102,8	
	D	3 079,2	765,8	647,6	339,6	453,1	391,3	323,3	54,3	104,2	
	1978	J	2 985,1	758,5	652,5	168,1	418,3	490,6	338,1	69,3	89,9
		F	3 009,9	797,2	651,6	233,7	440,7	410,7	318,3	67,3	90,6
M		3 514,8	886,5	781,6	267,8	485,6	543,3	385,7	66,1	98,2	
A		3 459,9	915,4	762,3	317,4	480,6	488,1	334,1	68,5	93,5	
M		3 404,9	817,0	757,6	305,2	489,9	505,5	347,4	82,0	100,3	
J		3 613,4	932,6	816,5	275,1	495,8	528,9	387,1	74,4	102,9	
J		3 067,7	824,4	681,9	326,1	380,7	349,7	354,6	73,7	76,7	
A		2 672,1	728,4	417,0	174,9	396,1	474,7	312,2	68,3	100,4	
S			840,8	746,2				356,6	73,4	106,8	
<b>extra (EUR 9)</b>											
1976	III	5 828,1	1 647,3	691,6	570,9	339,6	555,3	1 688,5	46,9	288,0	
	IV	6 449,5	1 772,5	799,8	687,2	425,1	582,3	1 805,2	49,1	328,3	
1977	I	6 510,4	1 833,1	845,7	656,9	421,0	583,4	1 794,8	49,1	326,4	
	II	6 912,1	1 807,5	868,5	711,4	389,6	660,8	2 135,0	46,1	293,2	
	III	5 936,8	1 761,4	691,6	531,3	379,0	560,6	1 726,6	40,1	246,2	
	IV	6 455,7	1 786,1	758,5	630,1	389,6	632,0	1 928,7	53,5	277,2	
1978	I	6 820,3	1 854,6	804,0	459,8	465,1	695,8	2 208,0	52,0	280,9	
	II	7 195,8	2 005,7	921,9	622,0	469,1	670,7	2 151,4	59,5	295,5	
	III		1 812,1	787,5				2 371,0	48,5	256,4	
1977	M	2 271,2	580,1	276,0	257,0	126,7	203,2	719,1	16,0	93,0	
	J	2 359,7	642,2	308,4	200,6	135,0	245,3	701,3	15,2	111,5	
	J	2 031,0	595,8	243,9	206,5	120,8	177,6	614,1	14,0	58,5	
	A	1 771,8	569,8	172,6	163,8	131,2	181,6	452,1	11,4	89,1	
	S	2 134,3	594,6	275,4	162,3	126,8	194,6	668,6	14,8	97,2	
	O	2 159,5	599,2	245,8	221,4	133,1	208,9	644,2	14,4	92,5	
	N	2 046,8	570,3	265,5	172,0	134,7	187,4	606,2	16,8	94,0	
	D	2 250,6	611,1	247,8	237,7	122,3	227,6	704,4	11,3	88,4	
	1978	J	2 167,5	608,2	252,1	121,0	165,3	231,9	669,8	17,9	101,3
		F	2 203,2	591,8	253,4	170,8	145,7	219,4	714,0	16,8	91,3
M		2 451,4	655,2	298,1	168,4	154,1	243,3	823,1	17,3	91,9	
A		2 288,7	675,4	286,9	197,8	161,6	224,4	629,6	17,6	95,3	
M		2 500,4	657,7	311,2	217,8	153,6	236,4	805,3	19,9	98,4	
J		2 414,1	672,9	325,3	206,2	153,8	206,4	725,7	21,8	101,9	
J		2 260,8	610,1	267,8	222,0	133,1	188,8	764,1	15,0	60,0	
A		2 155,5	569,9	206,1	141,7	121,5	174,9	830,6	15,7	95,1	
S			632,6	311,9				800,3	18,0	101,2	

<sup>1)</sup> The monthly figures do not include confidential data.

TAB. 7

ÉVOLUTION DU COMMERCE DE LA CE  
par classes de produits

## export

valeurs en Mio UCE

Period Période		EUR 9	Deutsch- land	France	Italia 1)	Nederland	Belg.-Lux.	United Kingdom	Ireland	Danmark
<b>6: ARTICLES MANUFACTURÉS CLASSÉS PAR MATIÈRES</b>										
<b>intra (EUR 9)</b>										
1976	III	7 917,9	2 274,6	1 154,7	922,7	939,8	1 675,8	798,4	82,8	69,0
	IV	9 576,9	2 576,7	1 532,0	1 072,5	1 146,9	2 104,3	951,1	107,2	86,2
1977	I	9 345,5	2 527,9	1 554,5	966,5	1 083,7	2 028,5	987,0	108,8	88,6
	II	9 775,3	2 558,2	1 577,8	1 187,5	1 107,2	2 046,7	1 088,6	113,1	96,3
	III	8 242,5	2 263,2	1 250,5	973,9	949,8	1 669,0	942,6	103,6	89,8
	IV	9 427,5	2 468,2	1 494,1	1 213,5	1 047,8	1 931,6	1 047,9	124,3	100,1
1978	I	9 629,2	2 608,1	1 550,7	1 006,2	1 071,1	2 088,8	1 073,7	121,2	109,5
	II	10 566,6	2 773,1	1 766,3	1 373,6	1 153,0	2 052,5	1 185,2	132,6	130,4
	III		2 448,9	1 437,1				986,0	114,0	110,5
1977	M	3 228,2	845,1	517,6	400,1	363,9	659,5	371,4	41,3	29,2
	J	3 393,0	879,4	544,6	416,9	381,4	738,6	364,3	35,7	32,2
	J	2 773,6	733,3	467,2	370,1	275,4	536,2	334,6	34,2	22,6
	A	2 371,3	697,2	317,6	271,0	339,8	444,1	245,3	26,4	29,9
	S	3 090,5	829,2	466,4	336,4	346,0	676,3	361,0	43,0	32,2
	O	3 161,7	822,9	515,4	363,1	352,6	655,5	377,4	41,8	33,0
	N	3 170,6	848,6	496,1	395,6	382,1	605,8	364,6	44,7	32,9
	D	3 113,9	797,3	482,7	457,9	339,8	661,2	308,6	38,0	28,4
1978	J	2 923,2	794,8	466,5	301,9	329,2	656,7	302,7	39,7	31,6
	F	3 051,7	830,6	507,9	323,3	342,2	610,5	362,4	40,0	34,9
	M	3 602,6	984,8	574,9	381,5	400,6	775,4	407,0	41,5	36,9
	A	3 506,7	915,8	596,2	449,1	361,3	693,1	410,4	43,0	37,8
	M	3 373,5	869,8	561,2	458,8	372,9	637,2	388,8	44,2	40,7
	J	3 665,6	987,7	610,9	468,6	419,2	704,7	383,8	44,6	46,0
	J	3 010,4	773,0	549,1	393,0	293,9	594,3	340,6	39,5	27,0
	A	2 595,5	751,9	339,6	344,1	319,5	492,9	282,6	28,9	36,0
	S		925,2	544,1				365,9	45,7	42,3
<b>extra (EUR 9)</b>										
1976	III	7 197,8	2 387,8	1 114,0	1 015,3	354,9	687,2	1 474,4	21,9	142,3
	IV	8 175,7	2 612,2	1 384,1	1 146,6	428,5	849,5	1 549,7	28,4	176,7
1977	I	7 810,5	2 346,1	1 350,2	1 072,8	313,0	821,8	1 714,1	30,2	162,3
	II	8 850,1	2 524,7	1 555,7	1 297,5	386,5	884,8	2 007,7	29,9	163,3
	III	8 343,6	2 585,1	1 360,6	1 160,6	452,1	858,5	1 736,6	36,6	153,6
	IV	9 105,9	2 806,4	1 543,1	1 309,6	414,1	948,5	1 881,1	30,5	172,7
1978	I	8 679,6	2 590,8	1 394,9	1 041,2	496,5	1 009,2	1 967,5	30,9	148,7
	II	9 579,6	2 930,3	1 558,8	1 418,3	466,8	944,9	2 063,5	30,2	166,8
	III		2 929,6	1 427,0				1 987,4	26,2	153,1
1977	M	3 017,9	866,1	537,2	443,8	130,5	272,9	704,4	10,2	53,0
	J	3 060,3	843,4	544,3	454,3	134,1	320,6	693,7	9,5	60,6
	J	2 846,5	882,6	517,5	424,8	157,9	280,1	538,3	9,8	35,4
	A	2 665,2	849,5	414,0	388,8	151,0	221,0	563,3	16,6	61,0
	S	2 820,6	853,4	429,7	348,3	142,9	339,4	635,7	10,1	61,3
	O	3 001,9	911,6	518,0	396,5	136,6	335,9	634,0	9,4	60,0
	N	2 969,8	930,7	492,4	390,0	151,9	280,3	650,8	10,7	63,0
	D	3 131,5	969,8	531,2	522,6	124,7	319,3	600,6	10,4	53,0
1978	J	2 755,6	846,3	455,9	304,0	164,4	297,7	632,8	9,2	45,3
	F	2 814,6	830,7	428,6	339,0	167,9	280,4	703,9	10,2	54,0
	M	3 049,4	914,8	510,4	398,7	164,3	363,7	631,6	11,4	54,4
	A	3 131,0	997,8	490,4	435,0	139,1	311,1	694,4	9,8	53,5
	M	3 041,7	909,1	493,4	461,1	138,7	277,6	693,0	11,0	57,9
	J	3 401,8	1 023,9	576,1	522,6	188,8	347,6	673,8	9,4	59,5
	J	3 102,7	893,0	532,7	453,4	127,0	341,1	713,8	9,0	32,7
	A	2 868,6	969,1	421,2	362,9	129,7	238,2	681,5	6,3	59,6
	S		1 068,3	472,8				598,7	10,9	64,3

1) Les chiffres mensuels ne comprennent pas les données confidentielles.

import

value in Mio ECU

Period Période	EUR 9	Deutsch- land	France	Italia 1)	Nederland	Belg.-Lux.	United Kingdom	Ireland	Danmark		
<b>8: MISCELLANEOUS MANUFACTURED ARTICLES</b>											
<b>intra (EUR 9)</b>											
1976	III	3 825,6	1 058,4	779,0	193,9	733,3	550,6	328,8	70,4	111,2	
	IV	4 404,7	1 146,3	903,7	242,4	857,8	656,0	393,4	78,6	126,5	
1977	I	4 544,2	1 217,8	937,6	213,1	787,8	722,2	441,7	88,1	136,0	
	II	4 233,0	1 086,2	868,8	245,7	737,3	635,6	452,7	91,6	115,1	
	III	4 593,2	1 325,4	847,5	210,6	838,3	680,4	452,7	102,2	136,1	
	IV	4 729,0	1 298,8	891,6	261,2	855,5	676,5	501,4	103,2	140,8	
1978	I	4 908,5	1 357,5	929,6	204,7	896,0	774,8	509,1	102,0	134,8	
	II	4 726,3	1 260,1	917,8	249,3	836,1	681,2	538,6	122,9	120,1	
	III		1 487,5	975,6				556,6	130,3	135,2	
1977	M	1 334,8	334,1	273,3	82,9	227,7	191,4	154,3	33,2	38,0	
	J	1 442,5	387,4	306,9	74,8	237,5	213,0	159,6	28,5	34,8	
	J	1 467,7	454,8	296,5	69,7	233,7	176,8	165,4	31,2	39,5	
	A	1 496,8	431,6	242,0	71,0	298,0	236,5	137,5	33,3	46,9	
	S	1 614,8	440,0	309,2	70,5	306,8	246,0	153,1	37,5	51,6	
	O	1 689,6	468,3	309,0	97,8	314,9	236,3	171,5	39,5	52,3	
	N	1 563,0	423,9	296,9	63,6	289,7	208,1	187,6	43,8	49,5	
	D	1 455,5	412,4	285,9	98,8	251,0	189,9	144,6	31,6	41,4	
	1978	J	1 464,9	429,6	280,2	50,2	256,6	222,4	153,3	31,4	41,2
		F	1 603,5	448,9	294,8	74,5	303,6	239,1	163,1	34,6	45,1
M		1 814,1	479,7	354,0	80,2	336,8	284,6	192,2	36,1	50,5	
A		1 591,7	428,5	303,8	86,8	296,0	226,5	166,5	39,6	44,0	
M		1 480,1	375,4	290,2	94,5	263,5	198,6	174,1	44,0	39,8	
J		1 631,4	456,2	322,7	67,8	276,9	227,3	205,4	38,8	36,3	
J		1 705,7	498,0	351,1	94,4	281,4	203,6	198,0	41,1	38,1	
A		1 634,1	497,3	272,4	53,1	299,7	250,0	170,0	44,4	47,1	
S			492,1	353,2				194,4	44,9	49,7	
<b>extra (EUR 9)</b>											
1976	III	2 984,5	1 191,8	415,5	149,2	293,8	123,1	641,0	17,5	152,6	
	IV	3 219,5	1 264,9	480,8	187,1	322,0	126,2	657,3	16,7	164,5	
1977	I	3 454,3	1 359,2	525,2	159,3	343,3	147,8	728,5	14,1	176,9	
	II	3 232,4	1 172,0	540,2	191,6	327,1	143,0	701,6	14,9	142,0	
	III	3 327,8	1 373,6	472,7	173,0	342,0	137,9	654,8	16,2	157,5	
	IV	3 428,4	1 399,9	493,0	208,0	332,9	139,5	685,7	25,7	143,6	
1978	I	3 647,1	1 425,4	523,9	171,7	363,8	160,6	829,1	18,9	153,6	
	II	3 733,1	1 380,3	580,3	231,9	347,1	149,5	876,8	23,3	143,9	
	III		1 585,5	545,6				860,9	21,6	155,5	
1977	M	1 055,7	370,5	170,6	65,5	101,5	44,1	252,1	5,5	45,8	
	J	1 106,0	403,9	193,3	57,9	112,7	53,1	234,4	4,6	46,0	
	J	1 039,8	429,3	154,7	57,1	99,8	37,4	217,9	5,6	38,0	
	A	1 091,2	455,4	143,7	55,8	120,5	47,2	207,6	5,1	55,9	
	S	1 199,9	489,1	174,4	60,2	121,8	51,1	233,2	5,5	64,6	
	O	1 206,5	492,9	163,7	80,9	126,8	47,7	233,6	5,1	55,7	
	N	1 143,9	459,2	165,1	54,2	110,5	43,3	253,9	5,1	52,7	
	D	1 074,7	443,6	164,5	72,2	95,5	45,4	207,3	4,1	41,9	
	1978	J	1 193,6	455,4	165,5	39,7	113,7	55,3	307,3	7,5	49,1
		F	1 167,1	462,3	160,7	66,8	113,8	48,2	257,2	5,7	52,3
M		1 291,1	508,5	197,6	65,3	136,5	56,5	265,5	5,6	55,5	
A		1 191,5	477,8	174,5	67,3	115,3	49,9	248,7	6,1	51,9	
M		1 235,1	412,7	202,2	90,4	117,5	48,3	307,9	9,2	46,9	
J		1 310,6	490,1	203,6	74,3	114,3	50,6	325,0	7,9	44,8	
J		1 242,5	485,1	182,8	83,9	117,0	40,1	288,4	7,1	38,1	
A		1 230,4	512,3	156,1	49,0	123,0	52,3	277,7	6,9	53,1	
S			588,5	206,4				313,9	7,6	64,1	

1) The monthly figures do not include confidential data.



TAB. 7

ÉVOLUTION DU COMMERCE DE LA CE  
par classes de produits

## export

valeurs en Mio UCE

Period Période		EUR 9	Deutsch- land	France	Italia 1)	Nederland	Belg.-Lux.	United Kingdom	Ireland	Danmark	
<b>8: ARTICLES MANUFACTURÉS DIVERS</b>											
<b>intra (EUR 9)</b>											
1976	III	3 881,5	1 055,6	490,5	1 055,8	403,7	417,3	325,5	57,9	75,2	
	IV	4 426,7	1 171,6	530,1	1 089,8	551,1	541,9	388,2	66,8	87,2	
1977	I	4 544,1	1 226,6	628,6	1 148,5	472,0	523,0	392,9	71,0	81,5	
	II	4 318,2	1 121,4	585,8	1 075,1	455,2	505,7	426,5	71,4	77,1	
	III	4 528,1	1 208,1	609,4	1 224,3	429,8	457,0	437,7	76,1	85,6	
	IV	4 789,1	1 261,3	596,8	1 199,7	501,3	529,8	518,5	86,3	95,2	
1978	I	4 861,3	1 323,7	701,2	1 196,9	461,8	526,9	475,5	81,4	94,0	
	II	4 770,8	1 277,3	669,4	1 143,2	456,3	514,7	519,8	87,6	102,4	
	III		1 326,7	675,4				527,9	92,6	98,1	
1977	M	1 398,0	378,8	171,2	337,0	143,5	156,6	164,8	23,9	22,2	
	J	1 469,0	361,3	220,3	378,5	147,0	180,3	132,5	24,6	24,6	
	J	1 464,8	369,4	221,2	449,5	114,3	131,0	133,0	27,7	18,8	
	A	1 377,2	386,4	151,3	371,6	151,2	134,3	139,1	18,8	24,6	
	S	1 672,5	451,9	237,1	406,6	164,5	189,5	165,9	30,1	27,0	
	O	1 656,4	457,1	227,4	375,3	170,4	190,9	177,5	30,0	28,0	
	N	1 557,1	423,6	185,0	363,1	180,3	161,9	184,7	29,7	28,9	
	D	1 574,3	381,2	185,1	472,6	149,9	173,2	160,9	26,6	24,8	
	J	1 447,6	387,3	216,8	347,9	138,0	165,0	140,4	25,4	26,7	
	F	1 611,3	434,6	227,6	426,8	150,3	157,0	158,5	27,3	29,3	
1978	M	1 789,8	503,0	256,3	423,2	173,9	198,1	175,8	28,6	30,9	
	A	1 641,9	451,7	224,1	406,4	155,6	175,0	171,2	28,6	29,3	
	M	1 499,0	377,1	197,7	375,1	146,5	165,1	179,5	29,3	28,8	
	J	1 615,4	448,8	244,8	365,2	154,5	169,7	168,3	29,6	34,6	
	J	1 644,5	393,3	254,0	494,8	126,5	149,5	172,0	33,6	20,8	
	A	1 524,4	446,5	158,5	408,7	148,2	136,8	173,2	22,8	29,8	
	S		487,4	262,7				183,0	36,1	34,6	
<b>extra (EUR 9)</b>											
1976	III	3 211,7	1 038,0	479,6	665,8	125,3	101,3	630,2	14,9	156,5	
	IV	3 645,7	1 128,4	555,6	810,8	162,3	117,7	663,8	17,8	189,3	
1977	I	3 437,7	1 045,6	545,1	721,2	140,0	119,7	675,5	17,4	173,1	
	II	3 601,6	1 052,9	594,2	799,6	141,9	119,9	716,6	20,4	156,0	
	III	3 885,1	1 172,2	590,4	873,2	149,2	111,3	791,2	24,3	173,3	
	IV	4 156,9	1 264,1	667,2	943,2	167,2	116,6	795,0	24,9	178,7	
1978	I	3 780,6	1 189,9	628,2	756,0	136,5	106,6	780,5	23,9	159,0	
	II	4 093,2	1 240,3	720,3	900,1	144,2	100,2	791,0	27,0	170,2	
	III		1 303,9	673,6				852,2	23,3	171,6	
1977	M	1 173,2	350,1	182,5	251,5	46,8	38,4	250,3	7,5	46,1	
	J	1 251,9	347,5	220,5	299,3	49,5	42,3	237,3	6,4	49,1	
	J	1 319,9	383,3	248,2	315,3	46,1	33,6	251,4	8,3	33,7	
	A	1 214,1	374,9	148,6	266,2	49,1	34,3	272,0	6,4	62,5	
	S	1 321,6	414,6	193,8	275,3	54,5	41,9	269,0	8,6	64,0	
	O	1 343,3	439,4	212,3	260,6	56,5	41,9	265,7	8,5	58,5	
	N	1 349,1	402,7	206,5	303,2	55,7	32,9	282,1	8,9	57,2	
	D	1 448,7	425,2	247,0	379,8	54,8	38,1	249,3	7,4	47,1	
	1978	J	1 128,9	359,6	185,7	193,5	46,7	36,6	253,4	6,8	46,4
		F	1 250,6	386,7	194,9	282,5	43,4	34,6	248,6	6,7	53,2
M		1 395,6	444,6	247,1	280,7	46,4	34,4	277,3	10,3	54,9	
A		1 308,0	415,2	217,0	277,6	47,3	35,8	251,8	8,3	55,0	
M		1 333,0	375,4	238,8	310,6	44,6	36,7	265,3	10,3	51,3	
J		1 439,1	449,8	257,7	312,9	52,3	26,7	274,4	8,4	56,9	
J		1 434,7	387,6	271,5	366,0	52,9	36,3	277,7	9,0	33,6	
A		1 341,2	444,3	173,3	281,3	42,4	30,2	301,6	6,5	61,7	
S			472,5	229,1				272,8	7,7	67,8	

1) Les chiffres mensuels ne comprennent pas les données confidentielles.

import  
INTRA (EUR-9)

SITC Rev. 2	Products - Produits	1978	EUR-9	Deutschland	France	Italia	Nederland	Belg.-Lux.	United Kingdom	Ireland	Danmark
001	LIVE ANIMALS	1000 EUA	149271	19437	23187	29722	2286	12222	12992	2242	17
		TONS	188949	12228	12228	12228	1222	2222	12228	2228	2
011	MEAT, FRESH, CHILLED OR FROZEN	1000 EUA	322222	122222	22222	122222	12222	12222	22222	222	122
		TONS	122222	22222	22222	22222	2222	12222	22222	222	122
012	MEAT, SALTED, DRIED OR SMOKED	1000 EUA	22222	222	2222	2	1222	22	22222	222	2
		TONS	22222	222	222	2	22	22	22222	222	1
014	PREPARED OR PRESERVED MEAT, NES	1000 EUA	22222	22222	2222	2222	2222	2222	2222	2222	222
		TONS	22222	2222	2222	2222	2222	2222	2222	2222	222
022	MILK AND CREAM	1000 EUA	122222	22222	1222	22222	22222	22222	2222	222	222
		TONS	222222	22222	2222	22222	22222	22222	2222	222	222
023	BUTTER	1000 EUA	22222	22222	2222	2222	2222	2222	2222	222	222
		TONS	22222	22222	2222	2222	2222	2222	2222	222	222
024	CHEESE AND CURD	1000 EUA	122222	22222	2222	22222	22222	22222	2222	222	222
		TONS	222222	22222	2222	22222	22222	22222	2222	222	222
025	BIRDS'S EGGS	1000 EUA	22222	22222	2222	2222	2222	2222	2222	222	222
		TONS	22222	22222	2222	2222	2222	2222	2222	222	222
034	FISH, FRESH, CHILLED OR FROZEN	1000 EUA	22222	22222	2222	2222	2222	2222	2222	222	222
		TONS	22222	22222	2222	2222	2222	2222	2222	222	222
035	FISH, DRIED, SALTED OR SMOKED	1000 EUA	22222	22222	2222	2222	2222	2222	2222	222	222
		TONS	22222	22222	2222	2222	2222	2222	2222	222	222
036	CRUST. & MOLLUSCS, FRESH, FROZEN	1000 EUA	12222	222	2222	2222	2222	2222	2222	222	222
		TONS	22222	222	2222	2222	2222	2222	2222	222	222
037	FISH ETC., PREPARED OR PRESERV.	1000 EUA	12222	2222	2222	2222	2222	2222	2222	222	222
		TONS	22222	2222	2222	2222	2222	2222	2222	222	222
041	WHEAT AND MESLIN, UNMILLED	1000 EUA	22222	2222	6	22222	22222	2222	22222	2222	2222
		TONS	222222	22222	20	222222	22222	22222	22222	22222	2222
042	RICE	1000 EUA	12222	2222	2222	222	2222	2222	2222	222	222
		TONS	22222	22222	22222	222	2222	2222	2222	222	222
043	BARLEY, UNMILLED	1000 EUA	22222	2222	2222	22222	2222	22222	2222	222	2222
		TONS	222222	22222	22222	22222	22222	22222	22222	2222	22222
044	MAIZE (CORN), UNMILLED	1000 EUA	22222	22222	222	2222	22222	22222	2222	2222	2222
		TONS	222222	222222	2222	22222	22222	22222	22222	22222	22222
045	OTHER CEREALS, UNMILLED	1000 EUA	2222	2222	22	222	222	2222	222	222	22
		TONS	22222	22222	22	222	2222	2222	2222	2222	222
046	MEAL AND FLOUR OF WHEAT	1000 EUA	2222	2222	222	22	2222	2222	222	22	22
		TONS	22222	2222	2222	22	2222	2222	222	222	222
047	OTHER CEREAL MEALS AND FLOURS	1000 EUA	2222	222	2222	1	222	222	222	22	2222
		TONS	22222	222	2222	1	2222	222	2222	22	2222
048	PREPS. OF CEREAL, FLOUR, STARCHES	1000 EUA	22222	2222	2222	2222	2222	2222	2222	2222	2222
		TONS	22222	22222	22222	2222	22222	22222	22222	22222	22222
054	VEGETABLES AND EDIBLE ROOTS	1000 EUA	12222	22222	2222	222	2222	2222	2222	2222	2222
		TONS	222222	222222	22222	2222	22222	22222	22222	22222	22222

TAB. 8

COMMERCE DE LA CE  
par produits

import  
EXTRA (EUR-9)

CTCI Rév. 2	Products - Produits	1978	EUR-9	Deutschland	France	Italia	Nederland	Belg.-Lux.	United Kingdom	Ireland	Danmark
001	ANIMAUX VIVANTS P.-ALIM.-HUMAINES	1000 UCE	31578	1825	8882	22880	282	1189	2259	2590	39
		TONNES	30358	1958	8898	21771	181	1879	53	14	2
011	VIANDE ETC. FRAIS, REFR., CONGEL.	1000 UCE	111245	28288	23888	12872	8288	2822	33919		722
		TONNES	83871	22138	17297	17853	5852	2539	39792		588
012	VIANDES ETC. SECHES, SALES, FUMES	1000 UCE	2339	52	19	22	40	8	2297		
		TONNES	1347	27	3	7	19	4	1863		
014	PREP. ET CONSERVES DE VIANDE	1000 UCE	25892	7705	379	1242	1877	318	18242	24	87
		TONNES	19198	2799	178	793	868	171	2979	16	73
022	LAIT ET CREME DE LAIT	1000 UCE	228	23	72	22	57	2	14		
		TONNES	898	238	42	79	154		23		
023	BEURRE	1000 UCE	2378		283	122			2781		
		TONNES	3232		181	122			3472		
024	FROMAGE ET CAILLEBOTTE	1000 UCE	17252	2982	2877	8898	173	2878	372		117
		TONNES	8435	1337	975	2277	125	578	245		189
025	OEUF D'OISEAUX	1000 UCE	1887	188	29	1388	178	15	63		58
		TONNES	7398	132	18	1889	272	2	177		123
034	POISSONS FRAIS, REFRIG., CONGEL.	1000 UCE	24288	9215	7259	2289	2987	1288	12882	39	8339
		TONNES	38827	2272	4925	7889	2299	352	19871	48	12922
035	POISSONS SECHES, SALES, FUMES	1000 UCE	17222	222	1277	2882	172	182	713		288
		TONNES	3357	782	1835	1882	781	22	728		238
036	CRUSTACES FRAIS, REFRIG., CONGEL.	1000 UCE	28822	1892	8327	2281	977	288	1817	2	1829
		TONNES	18845	292	3993	2827	222	278	1742	1	1922
037	POISSONS, CRUSTAC., PREP. OU CONGEL.	1000 UCE	3928	522	8892	2122	2272	3592	8323	242	2228
		TONNES	13938	3728	3728	782	1922	1792	3298	32	1788
041	FROMENT ET METEIL NON MOULUS	1000 UCE	22222	12627	18188	18372	2377	3222	28229	427	249
		TONNES	38827	105889	8327	189279	82281	24189	27787	3898	3277
042	RIZ	1000 UCE	22222	892	2822	5782	3382	838	2722	37	62
		TONNES	92382	2522	17247	22222	18787	2128	19782	147	128
043	ORGE NON MONDEE	1000 UCE	18222	282	2782	2272	671	2328	782		328
		TONNES	22222	2822	2827	2227	7221	3827	827		228
044	MAIS NON MOULU	1000 UCE	18828	3882	2282	2788	2783	2888	2323	287	223
		TONNES	18222	32282	13287	22292	27282	17288	38288	222	1728
045	AUTRES CEREALES NON MOULUES	1000 UCE	2222	222	282	1782	3207	5872	828	7	82
		TONNES	12222	2222	322	2222	3782	2222	372	18	222
046	SEMOULE ET FARINE DE FROMENT	1000 UCE	89	2	7	2	87		5		
		TONNES	227	2	17	12	282		11		
047	AUTRES SEMOULES ET FARINES	1000 UCE	38	27	8		7	1	8		
		TONNES	122	88	2		19	2	8		
048	PREP. DE CEREAL., FARINES, FECCOL.	1000 UCE	2222	2227	282	222	282	282	1228	22	227
		TONNES	1822	222	222	277	222	222	222	22	222
054	LEGUMES, PLANTES, ETC., FRAIS	1000 UCE	22222	22222	12222	2222	2222	2222	2222	222	2222
		TONNES	22222	22222	12222	2222	2222	2222	2222	222	2222

import  
INTRA (EUR-9)

SITC Rev. 2	Products - Produits	1978	EUR-9	Deutschland	France	Italia	Nederland	Belg.-Lux.	United Kingdom	Ireland	Danmark
056	VEGET.,ROOTS,TUBERS, PRESERVED	1000 EUA	35387	29229	1236	1492	2219	2396	2913	317	428
	TONS	XUB	53878	23736	1493	1633	3671	3771	6519	377	686
057	FRUIT AND NUTS, FRESH OR DRIED	1000 EUA	113312	86224	12742	238	12982	26787	21792	1839	3683
	TONS	XUB	315293	189814	33928	974	12479	33622	22269	2726	4742
058	PREPARED OR PRESERVED FRUIT	1000 EUA	28621	21862	7882	718	2922	2737	2727	1924	1931
	TONS	XUB	212228	28185	6297	397	18322	2622	7626	1631	1228
061	SUGAR AND HONEY	1000 EUA	22122	7722	1827	3722	2867	3722	3727	1497	1778
	TONS	XUB	171739	33326	3891	12926	2883	14733	16872	2787	2793
062	SUGAR CONFECTIONERY, EXCL. COCOA	1000 EUA	29972	2722	2717	221	2122	1717	2888	1272	222
	TONS	XUB	18731	2322	1622	237	1221	1222	1522	1922	222
071	COFFEE AND COFFEE SUBSTITUTES	1000 EUA	23289	1927	2922	1272	2722	2722	2722	1222	2722
	TONS	XUB	2922	272	1222	72	1322	2722	272	172	222
072	COCOA	1000 EUA	22277	19272	2227	2222	2222	2222	2222	222	1227
	TONS	XUB	2722	2222	222	222	222	1222	222	222	222
073	CHOCOLATE AND COCOA PREPARAT.	1000 EUA	22227	12222	2222	1222	2222	2222	2222	1222	222
	TONS	XUB	22222	2222	2222	222	2222	2222	2222	222	222
074	TEA AND MATE	1000 EUA	2222	222	22	222	222	222	222	222	222
	TONS	XUB	222	22	22	222	22	222	22	22	222
075	SPICES	1000 EUA	1222	222	22	22	222	222	222	22	122
	TONS	XUB	1222	222	22	22	22	122	22	22	22
081	FEEDING STUFF FOR ANIMALS	1000 EUA	12222	12222	12222	12222	12222	12222	12222	12222	12222
	TONS	XUB	22222	12222	22222	22222	12222	12222	22222	12222	22222
091	MARGARINE AND SHORTENING	1000 EUA	12222	1222	1222	222	2222	1222	2222	222	22
	TONS	XUB	22222	2222	2222	222	2222	2222	12222	222	122
098	EDIBLE PRODUCTS & PREPARATIVES	1000 EUA	22222	2222	2222	2222	2222	2222	2222	2222	1222
	TONS	XUB	22222	2222	2222	2222	2222	12222	2222	2222	1222
111	NON-ALCOHOLIC BEVERAGES, N.E.S.	1000 EUA	12222	2222	222	222	2222	2222	1222	122	22
	TONS	XUB	22222	22222	2222	1222	22222	12222	2222	222	22
112	ALCOHOLIC BEVERAGES	1000 EUA	12222	22222	22222	12222	12222	12222	22222	2222	2222
	TONS	XUB	22222	22222	22222	12222	12222	12222	22222	1222	2222
121	TOBACCO, UNMANUFACT. AND WASTE	1000 EUA	12222	12222	1222	2222	2222	2222	222	12	22
	TONS	XUB	2222	2222	2222	1222	1222	1222	222	5	12
122	TOBACCO, MANUFACTURED	1000 EUA	22222	2222	12222	12222	12222	2222	2222	1222	222
	TONS	XUB	2222	1222	1222	2222	1222	222	1222	222	22
211	HIDES, SKINS (EXC. FURSKINS), RAW	1000 EUA	22222	2222	1222	22222	2222	1222	2222	222	122
	TONS	XUB	22222	2222	1222	22222	2222	1222	2222	222	122
212	FURSKINS, RAW	1000 EUA	12222	2222	222	2222	22	222	222		122
	TONS	XUB	12222	2222	222	2222	22	222	222		122
222	SEEDS FOR SOFT-FIXED VEGETABLE OIL	1000 EUA	12222	222	1122		222	2222	2222	22	22
	TONS	XUB	22222	2222	2222		2222	22222	2222	122	122
223	SEEDS FOR OTH. FIXED VEGETABLE OILS	1000 EUA	1222	222	22	22	122	222	22	22	122
	TONS	XUB	2222	2222	222	122	222	1222	122	22	222
232	NATUR. RUBBER LATEX, RUBBER	1000 EUA	222	222	22	22	22	222	22	22	122
	TONS	XUB	1222	222	22	22	222	122	22	22	122

TAB. 8

import  
EXTRA (EUR-9)

CTCI Rév. 2	Products - Produits	1978	EUR-9	Deutschland	France	Italia	Nederland	Belg.-Lux.	United Kingdom	Ireland	Danmark
056	LEGUMES, RACINES, ETC., CONSERVÉS	1000 UCE	42133	23711	18978	3205	2179	1295	2031	113	588
		TONNES	48432	24232	18343	2581	2225	1302	2182	119	332
057	FRUITS FRAIS, SECS, SF. OLEAGIN.	1000 UCE	242238	32223	31322	22222	28222	12221	24122	2222	2122
		TONNES	232232	132222	22222	22222	22222	22222	22222	2222	2222
058	PREP. ET CONSERVES DE FRUITS	1000 UCE	87903	21222	18222	1222	2222	2222	2222	1222	1222
		TONNES	102222	22222	22222	2222	2222	2222	2222	2222	2222
061	SUCRES ET MIEL	1000 UCE	22222	2122	18222	1222	2222	1222	2222	1222	1222
		TONNES	222222	22222	22222	22222	22222	22222	22222	2222	22222
062	CONFISER., SUCRERIES, SANS CACAO	1000 UCE	2222	1222	122	22	122	122	1222	22	122
		TONNES	2222	222	222	22	122	22	1222	22	122
071	CAFE ET SUCCEDANES DU CAFE	1000 UCE	222222	22222	22222	22222	22222	12222	22222	222	22222
		TONNES	222222	22222	22222	22222	22222	22222	22222	222	22222
072	CACAO	1000 UCE	122222	22222	12222	2222	22222	2222	22222	2222	570
		TONNES	222222	22222	22222	22222	22222	22222	22222	2222	189
073	CHOCOLAT ET PREP. ALIM. AU CACAO	1000 UCE	2222	222	1222	122	22	122	222	2	1222
		TONNES	1222	222	222	22	22	22	222	1	222
074	THE ET MATE	1000 UCE	22222	2222	2222	222	2222	122	22222	2222	222
		TONNES	22222	222	222	222	2222	22	22222	2222	222
075	EPICES	1000 UCE	12222	2222	2222	222	222	222	2222	22	222
		TONNES	2222	2222	2222	222	222	222	2222	22	222
081	NOURRITURE POUR ANIMAUX	1000 UCE	122222	22222	22222	22222	22222	12222	22222	2222	12222
		TONNES	1222222	222222	222222	222222	222222	222222	222222	222222	222222
091	MARGARINE, GRAISSES CULINAIRES	1000 UCE	2222	22	22	222	222	22	1222		122
		TONNES	2222	22	22	2222	2222	222	2222		222
098	PRODUITS ET PREP. ALIMENT., NDA	1000 UCE	2222	2222	1222	222	222	222	2222	222	222
		TONNES	2222	2222	2222	222	222	222	2222	222	222
111	BOISSONS NON ALCOOLIQUES, NDA	1000 UCE	222	222	122	22	22	22	122		122
		TONNES	12222	2222	2222	222	22	222	222		222
112	BOISSONS ALCOOLIQUES	1000 UCE	22222	12222	2222	2222	2222	2222	12222	222	1222
		TONNES	22222	12222	22222	2222	2222	2222	22222	222	1222
121	TABACS BRUTS ET DECHETS	1000 UCE	122222	22222	2222	1222	22222	2222	22222	1222	2222
		TONNES	22222	22222	2222	222	2222	22222	22222	222	222
122	TABACS FABRIQUES	1000 UCE	1222	222	222	122	222	122	222	22	122
		TONNES	222	122	22	122	122	2	22	2	122
211	CUIRS ET PEAUX BRUTS, SF. PELLET	1000 UCE	22222	2222	12222	22222	1222	2222	2222	2	122
		TONNES	22222	2222	2222	12222	222	2222	2222	1	122
212	PELLETIERES BRUTES	1000 UCE	22222	12222	1222	222	222	222	22222		222
		TONNES	22222	12222	1222	222	222	222	22222		222
222	FRUITS OLEAG. P. EXT. HUILE	1000 UCE	222222	22222	22222	22222	22222	12222	22222	44	12222
		TONNES	1222222	222222	222222	222222	222222	222222	222222	222222	71
223	FRUITS OLEAG. P. EXT. AUTRE	1000 UCE	22222	12222	2222	1222	2222	1222	2222		2222
		TONNES	22222	22222	12222	2222	2222	2222	2222		2222
232	CAOUTCHOUC NATUREL	1000 UCE	22222	12222	12222	2222	1222	1222	2222	122	122
		TONNES	22222	12222	12222	22222	1222	1222	2222	122	122

import  
INTRA (EUR-9)

SITC Rev. 2	Products - Produits	1978	EUR-9	Deutschland	France	Italia	Nederland	Belg.-Lux.	United Kingdom	Ireland	Danmark
233	SYNTH.RUBBER LATEX, RUBBER, ETC. 1000 EUA	XBB	39826	10269	9297	7523	2988	2877	6739	326	1088
		TONS	51888	12743	2133	10227	5518	5533	8987	232	1593
244	CORK, NATURAL, RAW AND WASTE 1000 EUA	XBB	191	38	6	5	13	1		13	1
		TONS	183	28	2	37	12	1		22	
245	FUEL WOOD AND WOOD CHARCOAL 1000 EUA	XBB	373	123	2	28	21	137	23	12	59
		TONS	2727	1282	27	1982	717	3332	25	45	121
246	PULPWOOD 1000 EUA	XBB	3928	876	380	222	892	2280	19	7	79
		TONS	119226	20898	3937	3886	12291	80787	232	133	1822
247	OTH.WOOD,ROUGH OR ROUGHLY 1000 EUA	XBB	1282	2898	292	296	1382	3329	138	128	83
		TONS	12233	2823	1933	38228	13233	2223	2721	932	927
248	WOOD, SIMPLY WORKED & SLEEPERS 1000 EUA	XBB	1739	3232	1238	1422	2927	5923	1272	326	127
		TONS	9792	12233	2127	2522	21272	23236	2327	1228	1238
251	PULP AND WASTE PAPER 1000 EUA	XBB	12333	3232	2298	2927	1223	271	372	26	27
		TONS	192729	22822	23222	22367	12279	2222	2222	122	122
261	SILK 1000 EUA	XBB	223	123	12	123		58	8	4	
		TONS	29	17	7	32		23	2	1	
263	COTTON 1000 EUA	XBB	2913	1222	1223	927	992	898	299	128	27
		TONS	2222	1221	2132	238	272	222	292	227	98
264	JUTE & OTH.TEXTILE BAST FIBRES 1000 EUA	XBB	288	78	122	1	2	58	5	12	
		TONS	887	287	222	1	27	122	28	32	
265	VEG.TEXT.FIBRE,EXC.COTTON,JUTE 1000 EUA	XBB	2222	272	929	1222	128	2222	222	122	3
		TONS	12222	272	1227	1227	128	1222	222	122	2
266	SYNTHETIC FIBRES FOR SPINNING 1000 EUA	XBB	22222	2222	2222	12222	1222	2222	2222	222	222
		TONS	22222	2222	2222	2222	1222	2222	2222	222	222
267	OTH.MAN-MADE FIBRES FOR SPINNING 1000 EUA	XBB	2222	2222	222	2222	222	222	222	222	222
		TONS	12222	2222	1227	2222	1222	222	222	1222	222
268	WOOL AND OTHER ANIMAL HAIR 1000 EUA	XBB	22222	2222	1222	2222	1222	2222	2222	222	222
		TONS	2222	1222	222	2222	222	2222	1222	222	122
269	OLD CLOTHG.,OTH.TEXT-ART. FIBRES 1000 EUA	XBB	2221	222	1222	2222	222	222	222	222	222
		TONS	12222	1222	1222	2222	2222	2222	222	222	222
271	FERTILIZERS, CRUDE 1000 EUA	XBB	1222	122	122	122	92	222	22	2	2
		TONS	22222	1222	1222	2222	2222	12222	222	122	22
273	STONE, SAND AND GRAVEL 1000 EUA	XBB	22222	2222	2222	2222	2222	2222	222	222	222
		TONS	222222	122222	222222	122222	222222	122222	22222	22222	22222
274	SULPHUR,UNROASTED IRON PYRITES 1000 EUA	XBB	2222	222	122	222	222	222	222	2	222
		TONS	122222	2222	2222	12222	12222	12222	22222	22	2222
277	NATURAL ABRASIVES, NES. 1000 EUA	XBB	12222	1222	222	222	2222	2222	222	2	12
		TONS	22222	12222	2222	2222	2222	2222	2222	222	222
278	OTHER CRUDE MINERALS 1000 EUA	XBB	22222	12222	2222	2222	2222	2222	2222	222	222
		TONS	222222	222222	122222	22222	222222	222222	22222	12222	22222
281	IRON ORE AND CONCENTRATES 1000 EUA	XBB	2222	1222	22	12		2222	22		
		TONS	1222222	122222	2222	122	22	222222	2222		
282	IRON OR STEEL SCRAP AND WASTE 1000 EUA	XBB	22222	2222	2222	22222	1222	2222	222	12	1222
		TONS	222222	122222	22222	222222	12222	22222	22222	1222	22222

import  
EXTRA (EUR-9)

CTCI Rév. 2	Products - Produits	1978	EUR-9	Deutschland	France	Italia	Nederland	Belg.-Lux.	United Kingdom	Ireland	Danmark
233	CAOUTCHOUC SYNTHETIQUE 1000 UCE	Xbb	12788	4286	3959	2886	1271	688	1372	26	133
		TONNES	14757	3931	3473	2978	1828	709	1423	111	281
244	LIEGE BRUT ET DECHETS 1000 UCE	Xbb	1826	329	282	300	31	8	184	2	42
		TONNES	2877	279	241	618	131	22	334	8	56
245	BOIS CHAUFFAGE, CHARBON DE BOIS 1000 UCE	Xbb	2646	612	231	1668	271	38	121	3	18
		TONNES	29688	3326	2276	12761	1387	218	488	9	28
246	BOIS DE TRITURATION 1000 UCE	Xbb	8803	1277	1786	2967	168	28	12		18
		TONNES	128278	32947	28328	31921	2272	1998	78		262
247	AUT. BOIS BRUTS OU SIMPL. EQUARR. 1000 UCE	Xbb	27173	16333	12228	22998	1221	1738	3217	382	371
		TONNES	292853	88722	122922	258967	18295	6219	28632	2888	1278
248	BOIS SIMPL. TRAVAIL., TRAVERSES 1000 UCE	Xbb	223353	33886	22882	25628	31173	18878	88875	2288	17188
		TONNES	1228182	228798	182223	272222	132958	29138	271187	19222	88498
251	PATES A PAPIER ET DECHETS PAPI. 1000 UCE	Xbb	128199	22388	22312	28882	12722	8278	22821	228	1821
		TONNES	882888	188282	192822	187242	28887	28872	188222	2887	8222
261	SOIE 1000 UCE	Xbb	2988	858	2888	3823	15	57	227		
		TONNES	972	138	128	382		12	28		
263	COTON 1000 UCE	Xbb	88888	17887	17882	22823	3227	2838	12888	111	272
		TONNES	25188	28282	28222	22222	3127	2221	12822	81	328
264	JUTE, AUTRES FIBRES LIBERIENNES 1000 UCE	Xbb	882	272	28	21	21	122	628		
		TONNES	2879	219	192	181	110	267	1788		
265	FIBRES VEGET. (SF. COTON, JUTE) 1000 UCE	Xbb	3222	383	1938	823	111	282	1282	543	9
		TONNES	16294	1228	2334	1221	282	821	2822	1605	48
266	FIBRES SYNTHETIQUES PR. FILAGE 1000 UCE	Xbb	8188	2222	229	2282	171	629	1782	1	32
		TONNES	8882	2222	227	2288	122	281	888	3	78
267	FIBRES ARTIF. DISCONT., DECHETS 1000 UCE	Xbb	2227	1222	222	1822	1218	227	2822	122	288
		TONNES	11227	2822	812	2722	2288	1887	2277	421	282
268	LAINES ET POILS FINS OU GRASS. 1000 UCE	Xbb	193888	12288	18222	28222	1922	8222	22822	212	288
		TONNES	32222	2221	8222	2221	1822	2222	18822	282	272
269	FRIPERIE, DRILLES ET CHIFFONS 1000 UCE	Xbb	2722	212	227	2288	122	22	222	1	88
		TONNES	12888	227	1828	2221	222	222	212	2	33
271	ENGRAIS BRUTS 1000 UCE	Xbb	22227	1822	12822	2228	2222	2222	2222	222	1422
		TONNES	122222	22222	222222	122222	122222	122222	122222	2222	42222
273	PIERRES, SABLES ET GRAVIERS 1000 UCE	Xbb	17771	2222	1822	2722	1822	282	211	107	1728
		TONNES	828888	222222	17222	22222	12222	2782	2179	672	28222
274	SOUFRE, PYRITES DE FER N. GR. 1000 UCE	Xbb	12227	1282	2222	1222	1221	1222	2222	127	132
		TONNES	282222	22222	28222	27822	22822	28222	82222	2760	3128
277	ABRASIFS NAT. (VC DIAM. INDUST.) 1000 UCE	Xbb	2788	1882	288	311	221	2822	282	12	38
		TONNES	88222	22222	2822	2222	28222	2222	17222	2822	2222
278	AUTRES PRODUITS MINERAUX BRUTS 1000 UCE	Xbb	22227	12228	2822	2222	18122	2222	12222	222	1228
		TONNES	88222	22222	122222	22222	28222	22222	17222	2822	22222
281	MINERAIS DE FER ET CONCENTRES 1000 UCE	Xbb	12822	22222	28222	12822	18222	12822	22822		22
		TONNES	222222	222222	122222	122222	222222	122222	122222	2222	2222
282	FERRAILLES DE FONTE, FER, ACIER 1000 UCE	Xbb	2222	1222	222	1222	222	122	122		122
		TONNES	122277	12222	222	12222	1222	1222	122		2222

import  
INTRA (EUR-9)

SITC Rev. 2	Products - Produits	1978	EUR-9	Deutschland	France	Italia	Nederland	Belg.-Lux.	United Kingdom	Ireland	Danmark
286	ORES & CONC. OF URAN & THORIUM	1000 EUA XUB									
287	BASE METAL ORES & CONCENTRATES	1000 EUA XUB	29713	8838	2632	2482	3881	1498	769	4	23
		TONS XUB	85323	22730	8878	2982	29943	26734	3864	78	147
288	NON-FERROUS METAL WASTE & SCRAPS	1000 EUA XUB	38231	12627	2952	3823	3813	8933	2328	23	653
		TONS XUB	85308	22828	2819	18726	2443	16882	2827	278	1727
289	PRECIOUS METAL ORES, WASTE, NES.	1000 EUA XUB	2522	284	288	11	918	182	1282		
291	CRUDE ANIMAL MATERIALS, NES.	1000 EUA XUB	13778	3842	3888	1863	892	1883	2883	188	883
		TONS XUB	37588	4783	8782	2288	2883	8283	8827	82	3822
292	CRUDE VEGETABLE MATERIALS, NES.	1000 EUA XUB	87333	28899	12889	3892	2783	2983	4983	529	2883
		TONS XUB	28889	28882	5222	2187	2289	3712	2913	328	1388
322	COAL, LIGNITE AND PEAT	1000 EUA XUB	29827	3882	28888	13882	8983	28928	1882	927	13
		TONS XUB	1228788	182724	288883	122829	122822	288888	12272	2288	328
323	BRIQUETTES, COKE, SEMI-COKE	1000 EUA XUB	33881	2882	18217	889	2882	18883	823	382	1883
		TONS XUB	228888	3422	127214	107832	27118	28792	12722	222	17889
333	PETROLEUM OILS, CRUDE	1000 EUA XUB	12882	21872	12882		18882	12882			12882
		1000 TONS XUB	1881	821	128		282	292			282
334	PETROLEUM PRODUCTS, REFINED	1000 EUA XUB	22822	38222	22722	1822	22883	18722	84718	2822	28222
		TONS XUB	228882	227127	228827	28782	288828	18282	222288	22222	228222
335	RESIDUAL PETROLEUM PRODUCTS, NES.	1000 EUA XUB	22222	1222	2222	2222	1222	2222	2222	2222	2222
		TONS XUB	28222	22222	22222	12222	22222	22222	22222	22222	22222
341	GAS, NATURAL AND MANUFACTURED	1000 EUA XUB		2822	2822	2822	2822	2822	2822	2822	2822
351	ELECTRIC CURRENT	1000 EUA XUB	12222	2222	12222		1222	1222			22
		1000 KWH XUB	182282	28222	28222		122822	18222			2222
411	ANIMAL OILS AND FATS	1000 EUA XUB	12222	2222	1222	222	222	2222	2222	222	222
		TONS XUB	22222	2222	2222	222	12222	2222	2222	222	2222
423	FIXED VEGETABLE OILS, "SOFT"	1000 EUA XUB	22222	2222	12222	2222	2222	2222	2222	2222	2222
		TONS XUB	22222	1222	18222	2222	2222	2222	2222	1222	222
424	OTHER FIXED VEGETABLE OILS	1000 EUA XUB	12222	2222	2222	2222	2222	2222	2222	2222	2222
		TONS XUB	22222	2222	2222	2222	2222	2222	2222	2222	2222
431	PROCESSED ANIM. & VEG. OILS, ETC.	1000 EUA XUB	22222	2222	2222	2222	2222	2222	2222	2222	2222
		TONS XUB	22222	1222	18222	2222	2222	2222	2222	2222	2222
511	HYDROCARBONS, NES., DERIVATIVES	1000 EUA XUB	12222	2222	12222	2222	12222	22222	12222	2222	12222
512	ALCOHOLS, PHENOLS, ETC.	1000 EUA XUB	22222	12222	2222	2222	2222	2222	2222	2222	2222
513	CARBOXYLIC ACIDS, ETC.	1000 EUA XUB	22222	12222	12222	2222	12222	2222	2222	2222	12222
514	NITROGEN-FUNCTION COMPOUNDS	1000 EUA XUB	22222	12222	12222	2222	12222	2222	12222	2222	12222
515	ORGANO-INORGANIC COMPOUNDS, ETC.	1000 EUA XUB	22222	12222	12222	2222	12222	2222	12222	2222	12222
516	OTHER ORGANIC CHEMICALS	1000 EUA XUB	22222	12222	12222	2222	12222	2222	12222	2222	12222
522	INORG. CHEM. ELEMENTS, OXIDES, ETC.	1000 EUA XUB	22222	12222	12222	2222	12222	2222	12222	2222	12222
523	OTHER INORGANIC CHEMICALS	1000 EUA XUB	22222	12222	12222	2222	12222	2222	12222	2222	12222
524	RADIO-ACTIVE & ASSOC. MATERIALS	1000 EUA XUB	22222	12222	12222	2222	12222	2222	12222	2222	12222
531	SYNTH. DYES, NATURAL INDIGO, ETC.	1000 EUA XUB	22222	12222	12222	2222	12222	2222	12222	2222	12222
532	DYEING, TANNING EXTRACTS, ETC.	1000 EUA XUB	22222	12222	12222	2222	12222	2222	12222	2222	12222



import  
EXTRA (EUR-9)

CTCI Rév. 2	Products - Produits	1978	EUR-9	Deutschland	France	Italia	Nederland	Belg.-Lux.	United Kingdom	Ireland	Danmark
286	MINERAIS D'URANIUM, DE THORIUM 1000 UCE	XUB	12124		12124						
287	MINERAIS DE METAUX COMMUNS, NOA 1000 UCE	XUB	137088	29438	29132	19822	12212	12229	22122	230	7
	TONNES	XUB	1461772	255093	218222	222229	22222	22222	12222	5322	22
288	DECHETS DE METAUX NON FERREUX 1000 UCE	XUB	22222	12222	222	222	222	222	222		222
	TONNES	XUB	22222	22222	2222	2222	2222	2222	2222		2222
289	MINERAIS METAUX PREC., DECHETS 1000 UCE	XUB	22222	2222	222	222	222	222	222		222
291	MAT. BRUTES D'ORIG. ANIMALE, NOA 1000 UCE	XUB	22222	2222	2222	2222	2222	2222	2222	222	2222
	TONNES	XUB	22222	2222	2222	2222	2222	2222	2222	222	2222
292	MAT. BRUTES D'ORIG. VEGETALE, NOA 1000 UCE	XUB	22222	2222	2222	2222	2222	2222	2222	222	2222
	TONNES	XUB	22222	2222	2222	2222	2222	2222	2222	222	2222
322	HOUILLES, LIGNITES ET TOURBE 1000 UCE	XUB	122222	12222	22222	22222	22222	22222	22222	2222	22222
	TONNES	XUB	222222	222222	222222	222222	222222	222222	222222	22222	222222
323	BRIQUETTES, COKES ET SEMI-COKES 1000 UCE	XUB	2222	2222	222	222	222	222	222		222
	TONNES	XUB	22222	22222	2222	2222	2222	2222	2222		2222
333	HUILES BRUTES DE PETROLE 1000 UCE	XUB	222222	222222	222222	222222	222222	222222	222222	22222	222222
	1000 TONNES	XUB	22222	2222	2222	2222	2222	2222	2222	222	2222
334	PRODUITS RAFFINES DU PETROLE 1000 UCE	XUB	222222	222222	222222	222222	222222	222222	222222	22222	222222
	TONNES	XUB	222222	222222	222222	222222	222222	222222	222222	22222	222222
335	PRODUITS RESIDUELS DU PETROLE 1000 UCE	XUB	22222	22222	2222	2222	2222	2222	2222	222	2222
	TONNES	XUB	22222	22222	22222	22222	22222	22222	22222	222	2222
341	GAZ NATURELS ET GAZ MANUFACTURÉS 1000 UCE	XUB		22222	22222	22222	22222	22222	22222		2222
351	ENERGIE ELECTRIQUE 1000 UCE	XUB	22222	22222	22222			22222			22222
	1000 KWH	XUB	222222	222222	222222			222222			222222
411	HUILES ET GRAISSES ANIMALES 1000 UCE	XUB	22222	22222	2222	2222	2222	2222	2222	222	2222
	TONNES	XUB	22222	22222	2222	2222	2222	2222	2222	222	2222
423	HUILES VEGETALES FIXES DOUCES 1000 UCE	XUB	22222	22222	2222	2222	2222	2222	2222	222	2222
	TONNES	XUB	22222	22222	2222	2222	2222	2222	2222	222	2222
424	AUTRES HUILES VEGETALES FIXES 1000 UCE	XUB	22222	22222	2222	2222	2222	2222	2222	222	2222
	TONNES	XUB	22222	22222	2222	2222	2222	2222	2222	222	2222
431	HUILES ET GRAISSES ELABOREES 1000 UCE	XUB	22222	22222	2222	2222	2222	2222	2222	222	2222
	TONNES	XUB	22222	22222	2222	2222	2222	2222	2222	222	2222
511	HYDROCARB. ET DERIV. HALOGENES, ETC. 1000 UCE	XUB	22222	22222	2222	2222	2222	2222	2222	222	2222
512	ALCOOLS, PHENOL, DERIV. HALOGENES, ETC. 1000 UCE	XUB	22222	22222	2222	2222	2222	2222	2222	222	2222
513	ACIDES CARBOXYLIQUES, ETC. 1000 UCE	XUB	22222	22222	2222	2222	2222	2222	2222	222	2222
514	COMPOSES A FONCTIONS AZOTEES 1000 UCE	XUB	22222	22222	2222	2222	2222	2222	2222	222	2222
515	COMP. ORGANO-MINER., HETEROCYCLES. 1000 UCE	XUB	22222	22222	2222	2222	2222	2222	2222	222	2222
516	AUTRES PROD. CHIM. ORGANIQUES 1000 UCE	XUB	22222	22222	2222	2222	2222	2222	2222	222	2222
522	PROD. CHIMIQUES INORGANIQUES 1000 UCE	XUB	22222	22222	2222	2222	2222	2222	2222	222	2222
523	AUTRES PROD. CHIM. INORGANIQUES 1000 UCE	XUB	22222	22222	2222	2222	2222	2222	2222	222	2222
524	MAT. RADIO-ACTIVES ET ASSISTANCE 1000 UCE	XUB	22222	22222	2222	2222	2222	2222	2222	222	2222
531	COLOR. ORG. SYNT., INDIGO NAT., ETC. 1000 UCE	XUB	22222	22222	2222	2222	2222	2222	2222	222	2222
532	EXTRAITS P. TEINT., TANNAGE, ETC. 1000 UCE	XUB	22222	22222	2222	2222	2222	2222	2222	222	2222

import  
INTRA (EUR-9)

SITC Rev. 2	Products - Produits	1978	EUR-9	Deutschland	France	Italia	Nederland	Belg.-Lux.	United Kingdom	Ireland	Danmark
533	PIGMENTS, PAINTS, VARNISHES, ETC. 1000 EUA	XUB	29228	12828	18928	2028	2811	9389	2381	1928	1991
541	MEDICIN. & PHARMACEUT. PRODUCTS 1000 EUA	XUB	127881	32148	12882	29818	21882	19828	12782	2928	2812
551	ESSENT. OILS, PERFUME & FLAV. MAT. 1000 EUA	XUB	12282	2828	1828	2788	1881	828	2828	828	328
553	PERFUMERY, COSM. & TOILET PREP. 1000 EUA	XUB	37821	18148	2828	3888	2121	2228	2328	1828	1221
554	SOAPS; POLISHING & SCOUR. PREP. 1000 EUA	XUB	28282	8282	8821	2828	2328	2828	2828	2828	1221
562	FERTILIZERS, MANUFACTURED 1000 EUA	XUB	28282	12282	18282	1828	2828	2828	2828	2828	2828
		TONS	28282	12282	18282	1828	2828	2828	2828	2828	2828
572	EXPLOSIVES 1000 EUA	XUB	2828	1828	228	228	228	228	228	228	228
582	PRODUCTS OF CONDENSATION, ETC. 1000 EUA	XUB	12828	2828	2328	12828	12828	1828	12828	12828	2828
		TONS	12828	2828	2328	12828	12828	1828	12828	12828	2828
583	PRODUCTS OF POLYMERIZAT., ETC. 1000 EUA	XUB	22828	2828	2828	22828	22828	22828	22828	22828	12828
		TONS	22828	2828	2828	22828	22828	22828	22828	22828	12828
584	CELLULOSE DERIVATIVES, ETC. 1000 EUA	XUB	2828	2828	2828	2828	2828	2828	2828	2828	2828
		TONS	2828	2828	2828	2828	2828	2828	2828	2828	2828
585	OTH. ARTIF. RESINS & PLASTIC MAT. 1000 EUA	XUB	2828	2828	2828	2828	2828	2828	2828	2828	2828
		TONS	2828	2828	2828	2828	2828	2828	2828	2828	2828
591	DISINFECTANTS, INSECTICIDES, ETC. 1000 EUA	XUB	2828	2828	2828	2828	2828	2828	2828	2828	2828
592	STARCHES, INULIN, GLUTEN, ETC. 1000 EUA	XUB	2828	2828	2828	2828	2828	2828	2828	2828	2828
598	MISC. CHEMICAL PRODUCTS, NES. 1000 EUA	XUB	12828	2828	2828	2828	2828	2828	2828	2828	2828
611	LEATHER 1000 EUA	XUB	2828	2828	2828	2828	2828	2828	2828	2828	2828
		TONS	2828	2828	2828	2828	2828	2828	2828	2828	2828
612	MANUFACTURES OF LEATHER, NES. 1000 EUA	XUB	2828	2828	2828	2828	2828	2828	2828	2828	2828
613	FURSKINS, TANNED OR DRESSED 1000 EUA	XUB	2828	2828	2828	2828	2828	2828	2828	2828	2828
621	MATERIALS OF RUBBER 1000 EUA	XUB	2828	2828	2828	2828	2828	2828	2828	2828	2828
		TONS	2828	2828	2828	2828	2828	2828	2828	2828	2828
625	RUBBER TYRES, TYRE CASES, ETC. 1000 EUA	XUB	12828	2828	2828	12828	2828	2828	12828	2828	2828
		TONS	12828	2828	2828	12828	2828	2828	12828	2828	2828
628	ARTICLES OF RUBBER, NES. 1000 EUA	XUB	2828	2828	2828	2828	2828	2828	2828	2828	2828
		TONS	2828	2828	2828	2828	2828	2828	2828	2828	2828
633	CORK MANUFACTURES 1000 EUA	XUB	2828	2828	2828	2828	2828	2828	2828	2828	2828
		TONS	2828	2828	2828	2828	2828	2828	2828	2828	2828
634	VENEERS, RECONST. WOOD, ETC., NES. 1000 EUA	XUB	2828	2828	2828	2828	2828	2828	2828	2828	2828
		TONS	2828	2828	2828	2828	2828	2828	2828	2828	2828
635	WOOD MANUFACTURES, NES. 1000 EUA	XUB	2828	2828	2828	2828	2828	2828	2828	2828	2828
		TONS	2828	2828	2828	2828	2828	2828	2828	2828	2828
641	PAPER AND PAPERBOARD 1000 EUA	XUB	12828	2828	2828	12828	2828	2828	12828	2828	2828
		TONS	12828	2828	2828	12828	2828	2828	12828	2828	2828
642	ART. OF PAPER, PULP, PAPERBOARD 1000 EUA	XUB	2828	2828	2828	2828	2828	2828	2828	2828	2828
		TONS	2828	2828	2828	2828	2828	2828	2828	2828	2828
651	TEXTILE YARN 1000 EUA	XUB	12828	2828	2828	12828	2828	2828	12828	2828	2828
		TONS	12828	2828	2828	12828	2828	2828	12828	2828	2828
652	COTTON FABR., WOVEN, EX. SPEC. FAB. 1000 EUA	XUB	2828	2828	2828	2828	2828	2828	2828	2828	2828
		TONS	2828	2828	2828	2828	2828	2828	2828	2828	2828

TAB. 8

import  
EXTRA (EUR-9)

CTCI Rév. 2	Products - Produits	1978	EUR-9	Deutschland	France	Italia	Nederland	Belg.-Lux.	United Kingdom	Ireland	Danmark
533	PIGMENTS, PEINTURES, VERNIS ETC. 1000 UCE	JUL	12457	3936	1669	1376	1353	557	2418	329	1472
		AOU	12559								
541	PRODUITS MEDICIN. ET PHARMAC. 1000 UCE	JUL	102274	27353	11888	19138	9692	11525	11682	824	2392
		AOU									
551	HUILES ESSENT. ET PROD. AROMAT. 1000 UCE	JUL	17338	3887	6322	1422	1709	292	2339	395	272
		AOU									
553	PARFUMERIE ET PROD. DE BEAUTE 1000 UCE	JUL	2274	1222	251	252	388	152	1372	12	217
		AOU									
554	SAVONS; PRODUITS D'ENTRETIEN 1000 UCE	JUL	9397	2128	1652	1253	288	229	1221	24	834
		AOU									
562	ENGRAIS MANUFACTURES 1000 UCE	JUL	29382	18371	7241	16972	599	6567	2222	1287	2222
	TONNES	AOU	29226	21392	9222	16382	1222	2222	2222	1222	2222
572	EXPLOSIFS 1000 UCE	JUL	2222	222	222	222	222	22	222		222
		AOU									
582	PRODUITS DE CONDENSATION ETC. 1000 UCE	JUL	27824	7227	2722	2722	2722	2722	2222	122	2222
	TONNES	AOU	22222	7221	2222	2222	2222	2222	2222	122	2222
583	PRODUITS DE POLYMERISATION ETC. 1000 UCE	JUL	22222	12222	2222	2222	2222	2222	12222	217	2222
	TONNES	AOU	22222	12222	2222	2222	2222	2222	12222	217	2222
584	CELLULOSE, DERIV. CHIM. DE CELLUL. 1000 UCE	JUL	2222	1222	1222	1222	222	1222	1222	22	222
	TONNES	AOU	2222	222	222	222	222	1222	1222	22	122
585	AUT. RESINES ART. ET MAT. PLAST. 1000 UCE	JUL	2222	1222	222	222	222	22	222	222	222
	TONNES	AOU	1222	222	222	222	122	22	222	22	22
591	DESINFECTANTS, INSECTICIDES ETC. 1000 UCE	JUL	12222	2222	1222	222	2222	2222	1222		222
		AOU									
592	AMIDONS, GLUTEN, COLLES ETC. 1000 UCE	JUL	2222	2222	222	222	222	222	1222	122	222
		AOU									
598	PRODUITS CHIMIQUES DIVERS, NDA 1000 UCE	JUL	22222	12222	2222	2222	2222	2222	12222	222	1222
		AOU									
611	CUIRS ET PEAUX, PREPARES 1000 UCE	JUL	22222	2222	2222	12222	1222	222	2222	222	1222
	TONNES	AOU	12222	1222	222	2222	222	22	2222	22	122
612	ARTICLES MANUFACT. EN CUIR, NDA 1000 UCE	JUL	2222	2222	1222	122	222	122	1222	122	222
		AOU									
613	PELLETERIES TANN. OU APPRETES 1000 UCE	JUL	12222	2222	1222	2222	222	222	1222		222
		AOU									
621	PRODUITS EN CAOUTCHOUC 1000 UCE	JUL	2222	2222	1222	222	222	222	1222	122	222
	TONNES	AOU	2222	1222	1222	222	222	222	222	22	222
625	PNEUMAT., CHAMBRES A AIR, ETC. 1000 UCE	JUL	22222	12222	2222	2222	1222	1222	2222	222	1222
	TONNES	AOU	12222	2222	2222	1222	222	222	2222	122	222
628	OUVRAGES EN CAOUTCHOUC, NDA 1000 UCE	JUL	12222	2222	1222	222	222	222	2222	222	222
	TONNES	AOU	2222	222	222	122	222	222	222	22	122
633	OUVRAGES EN LIEGE 1000 UCE	JUL	2222	2222	2222	222	222	222	1222		122
	TONNES	AOU	2222	222	1222	222	122	122	222		22
634	PLACAGES, BOIS ARTIF., ETC., NDA 1000 UCE	JUL	22222	12222	2222	2222	2222	2222	12222	222	1222
	TONNES	AOU	22222	22222	12222	12222	12222	12222	12222	1222	12222
635	ARTICLES MANUFACT. EN BOIS, NDA 1000 UCE	JUL	22222	2222	2222	1222	2222	222	2222	222	1222
	TONNES	AOU	22222	12222	2222	1222	2222	222	2222	222	1222
641	PAPIERS ET CARTONS 1000 UCE	JUL	222222	122222	22222	122222	222222	122222	222222	122222	222222
	TONNES	AOU	222222	122222	222222	122222	222222	122222	222222	122222	222222
642	ARTICLES EN PAPIER OU CARTON 1000 UCE	JUL	22222	2222	2222	1222	2222	1222	2222	222	1222
	TONNES	AOU	22222	2222	2222	1222	2222	1222	2222	222	1222
651	FILS DE MATIERES TEXTILES 1000 UCE	JUL	222222	222222	22222	122222	222222	122222	222222	122222	222222
	TONNES	AOU	222222	122222	22222	122222	222222	122222	222222	122222	222222
652	TISSUS COTON, SF TISSUS SPEC. 1000 UCE	JUL	222222	122222	122222	122222	222222	222222	222222	222222	222222
	TONNES	AOU	222222	222222	222222	122222	122222	222222	222222	222222	222222

import  
INTRA (EUR-9)

SITC Rev. 2	Products - Produits	1978	EUR-9	Deutschland	France	Italia	Nederland	Belg.-Lux.	United Kingdom	Ireland	Danmark
653	SYNTH.FABR.,WOVEN,EX.SPEC.FABR	1000 EUA	105362	25518	24399	2228	14767	19429	37866	3822	3472
		TONS	12682	3882	3128	171	2517	2762	3292	281	252
654	OTHER WOVEN TEXTILE FABRICS	1000 EUA	39768	22173	17225	2279	9721	2868	2764	1298	1923
		TONS	9228	3583	1329	294	1058	262	1228	223	143
655	KNITTED OR CROCHETED FABRICS	1000 EUA	39253	18279	11648	2176	8494	3372	2279	1168	222
		TONS	2969	1228	1624	224	892	1172	291	187	78
656	TULLE, LACE, EMBROIDERY, ETC.	1000 EUA	8938	2788	1252	1782	988	222	1234	219	328
		TONS	862	288	138	32	92	98	23	22	29
657	SPECIAL TEXTILE FABRICS, ETC.	1000 EUA	27272	15282	13272	9224	9222	3222	2228	2222	2222
		TONS	12228	2862	2822	1222	2922	1272	2222	1292	222
658	MADE-UP TEXTILE ARTICLES, RES.	1000 EUA	29222	2788	9224	1222	2928	2928	2788	1222	822
		TONS	2222	292	1222	222	1222	222	222	222	222
659	FLOOR COVERINGS, ETC.	1000 EUA	22278	22222	12222	2222	18228	8222	2228	2222	2222
		TONS	22122	12228	8222	1222	2922	2222	2222	1222	1222
661	LIME,CEMENT,BUILDING MATERIALS	1000 EUA	22222	12222	2222	222	12222	2222	2222	2222	222
		TONS	92222	12222	22228	2222	22222	22222	22222	22222	22222
662	CLAY ETC.CONSTRUCTION MATERIALS	1000 EUA	22228	22228	22222	2222	9222	12222	2222	1222	1222
		TONS	22222	12222	82222	2222	22222	22222	22222	22222	22222
663	MINERAL MANUFACTURES, NES.	1000 EUA	22228	12222	12222	2222	2222	8222	2222	1222	1222
		TONS	22222	22222	22222	2222	22222	22222	22222	22222	22222
664	GLASS	1000 EUA	22222	12222	12222	2222	12222	2222	2222	1222	1222
		TONS	22222	22222	12222	12222	22222	12222	2222	2222	2222
665	GLASSWARE	1000 EUA	22222	8222	2222	2222	2222	2222	2222	1222	1222
		TONS	22222	12222	22222	2222	12222	12222	12222	12222	12222
666	POTTERY	1000 EUA	22222	2222	2222	2222	2222	2222	2222	222	1222
		TONS	12222	2222	2222	1222	1222	1222	222	222	222
667	PEARLS,PREC.& SEMI-PREC.STONES	1000 EUA	12222	12222	2222	1222	12222	12222	12222		122
		TONS	2	2		1	2				
671	PIG ETC. IRON, FERRO-ALLOYS	1000 EUA	22222	2222	2222	2222	1222	2222	2222	22	222
		TONS	22222	12222	22222	22222	2222	12222	2222	222	222
672	INGOTS,PRIMARY FORMS, OF IRON	1000 EUA	12222	22222	22222	22222	1222	12222	12222	222	222
		TONS	22222	12222	12222	12222	2222	22222	22222	222	222
673	IRON,STEEL BARS,RODS,ANGL.,ETC	1000 EUA	12222	22222	22222	12222	22222	12222	2222	2222	2222
		TONS	22222	22222	12222	22222	22222	22222	22222	12222	22222
674	IRON,STEEL UNIV.,PLATES,SHEETS	1000 EUA	22222	22222	22222	22222	22222	12222	22222	2222	12222
		TONS	22222	12222	12222	22222	22222	22222	12222	12222	22222
675	HOOP & STRIP, OF IRON OR STEEL	1000 EUA	22222	12222	12222	2222	2222	2222	2222	222	1222
		TONS	12222	22222	22222	12222	12222	12222	2222	1222	2222
676	RAILS & RAILWAY TRACK MATERIAL	1000 EUA	2222	222	222	222	1222	1222	2222	222	222
		TONS	22222	1222	2222	2222	2222	2222	2222	2222	1222
677	IRON & STEEL WIRE,EXC.WIRE ROD	1000 EUA	22222	2222	2222	2222	2222	2222	1222	222	222
		TONS	22222	12222	12222	2222	2222	2222	2222	1222	1222

import  
EXTRA (EUR-9)

CTCI Rév. 2	Products - Produits	1978	EUR-9	Deutschland	France	Italia	Nederland	Belg.-Lux.	United Kingdom	Ireland	Danmark
653	TISSUS SYNTH. OU ART. SF 1000 UCE SPEC.	Xbb	43813	10992	8123	4374	2221	1122	12822	1273	1204
		TONNES	8237	2153	1421	1302	352	328	2722	122	321
654	AUTRES TISSUS, SF TISSUS 1000 UCE SPEC.	Xbb	12828	2252	1222	2933	893	222	2224	122	1213
		TONNES	2428	472	223	144	122	223	1222	111	222
655	ETOFFES DE BONNETERIE 1000 UCE	Xbb	7222	2221	1222	1112	221	222	2222	12	222
		TONNES	1222	222	122	222	122	22	222	1	22
656	TULLES, DENTELLES, BRODERIES, ETC. 1000 UCE	Xbb	12122	2222	1221	2221	222	222	2222	22	222
		TONNES	222	122	22	22	22	22	222	12	22
657	TISSUS SPECIAUX, ARTIC. ASSYM. 1000 UCE	Xbb	12272	2222	2221	2221	1221	222	2222	122	1222
		TONNES	8221	1221	1221	222	1221	222	2222	22	1222
658	ARTICLES EN MAT. TEXTILES, NDA 1000 UCE	Xbb	22222	12222	2222	2222	2222	1222	2222	222	1222
		TONNES	12222	2222	1221	2222	2222	1221	2221	22	222
659	COUVRE-PARQUETS, TAPIS, ETC. 1000 UCE	Xbb	22222	22212	2222	2222	2222	1222	2222	22	1222
		TONNES	2222	2222	222	222	222	222	2222	22	222
661	CHAUX, CEMENTS, MAT. CONSTR. FABR. 1000 UCE	Xbb	8221	2222	2222	222	222	222	222	222	222
		TONNES	22222	22222	12222	2222	2222	2222	1222	16553	2222
662	MAT. DE CONSTR. EN PROD. CERAM. 1000 UCE	Xbb	12222	2222	2222	2222	2222	2222	2222	222	222
		TONNES	22222	12222	12222	2222	2222	1222	2222	222	2222
663	ARTICLES MINERAUX MANUFAC. NDA 1000 UCE	Xbb	12222	2222	2222	1222	1222	1222	2222	222	1222
		TONNES	22222	12222	2222	2222	222	2222	1222	2222	1222
664	VERRE 1000 UCE	Xbb	12222	2222	1222	2222	222	222	2222	122	1222
		TONNES	22222	2222	1222	2222	222	222	2222	122	2222
665	OUVRAGES EN VERRE 1000 UCE	Xbb	12222	2222	1222	1222	222	222	2222	22	222
		TONNES	22222	12222	2222	1222	222	222	2222	22	1222
666	POTERIE 1000 UCE	Xbb	12222	2222	1222	1222	222	222	2222	122	222
		TONNES	2222	1222	222	222	222	222	222	22	222
667	PIERRES GEMMES ET PERLES FINES 1000 UCE	Xbb	22222	12222	12222	222	22222	22222	22222	1	122
		TONNES	222	122	122	22	22	22	22	22	22
671	FONTES, GREN., POUDES, FERRO-ALL 1000 UCE	Xbb	22222	22222	2222	12222	1222	2222	12222	122	222
		TONNES	122222	22222	12222	22222	2222	2222	22222	22	2222
672	FORMES PRIMAIRES EN FER, ACIER 1000 UCE	Xbb	22222	22222	2222	2222	222	2222	2222	222	222
		TONNES	222222	122222	22222	22222	2222	2222	22222	22222	1222
673	BARRES, PROFILES, EN FER, ACIER 1000 UCE	Xbb	22222	22222	2222	2222	2222	2222	2222	222	2222
		TONNES	222222	122222	22222	12222	12222	12222	12222	22222	122
674	LARGES PLATS, TOLES, EN FER, ACIER 1000 UCE	Xbb	22222	22222	12222	2222	2222	2222	12222	222	2222
		TONNES	222222	122222	122222	22222	12222	12222	22222	22222	12222
675	FEUILLARDS EN FER OU EN ACIER 1000 UCE	Xbb	2222	2222	1222	222	222	222	1222	22	222
		TONNES	12222	12222	2222	1222	1222	1222	2222	1	1222
676	RAILS ET AUTR. ELEM. VOIES FERR. 1000 UCE	Xbb	222	222	22	22	22	22	22	22	22
		TONNES	1222	1222	22	22	22	22	22	22	22
677	FILS DE FER OU ACIER, SF MACH. 1000 UCE	Xbb	2222	2222	222	222	222	222	222	22	222
		TONNES	12222	2222	1222	222	222	222	222	22	222

import  
INTRA (EUR-9)

SITC Rev. 2	Products - Produits	1978	EUR-9	Deutschland	France	Italia	Nederland	Belg.-Lux.	United Kingdom	Ireland	Danmark	
678	TUBES, PIPES, FITTINGS, IRON & STEEL	1000 EUA	XBB	195824	239328	211177	7277	222261	188491	8547	2236	5787
		TONS	XBB	1288973	22817	229883	12878	28154	12927	18838	3355	8827
679	IRON & STEEL CASTINGS, ROUGH	1000 EUA	XBB	9377	1978	2728	24	1883	2158	833	238	128
		TONS	XBB	8232	1228	2267	22	94	3882	184	297	176
681	SILVER & PLATINUM GROUP METALS	1000 EUA	XBB	28723	13183	3258	2277	1382	2857	424	292	382
682	COPPER	1000 EUA	XBB	18728	26229	27287	18282	19224	8981	13727	2322	2622
		TONS	XBB	27228	12223	22729	8888	2279	2372	2222	1228	1227
683	NICKEL	1000 EUA	XBB	18178	2222	2278	1888	222	1228	222	222	122
		TONS	XBB	2278	1222	227	222	122	227	122	22	22
684	ALUMINIUM	1000 EUA	XBB	128822	22228	22228	28723	12723	27627	12727	2227	2228
		TONS	XBB	182222	22228	22222	12728	12228	22222	18827	1222	2222
685	LEAD	1000 EUA	XBB	12222	2222	1827	2222	2222	2227	1222	227	122
		TONS	XBB	22228	2222	2222	2222	2222	2222	2222	222	122
686	ZINC	1000 EUA	XBB	12222	2222	2222	2222	2222	2222	2222	222	222
		TONS	XBB	22228	12222	2222	2222	2222	2222	2222	222	222
687	TIN	1000 EUA	XBB	2222	2222	1222	222	1222	222	222	122	22
		TONS	XBB	1222	222	122	22	122	22	22	12	22
688	URANIUM, THORIUM, AND ALLOYS	1000 EUA	XBB	22	25	2		9	24			
689	MISC. NON-FERROUS BASE METALS	1000 EUA	XBB	2222	2222	1222	222	1222	2222		1	122
		TONS	XBB	2222	1222	122	222	122	122	222	1	12
691	METAL STRUCTURES AND PARTS	1000 EUA	XBB	27222	12222	12222	1222	12222	2222	2222	2222	1222
		TONS	XBB	22222	12222	2222	1222	12222	2222	2222	2222	1222
692	METAL CONTAINERS, CASKS ETC.	1000 EUA	XBB	22222	2222	2222	1222	2222	2222	2222	2222	1222
		TONS	XBB	22222	2222	2222	222	2222	2222	2222	2222	222
693	WIRE PRODUCTS & FENCING GRILLS	1000 EUA	XBB	22222	2222	2222	2222	2222	2222	2222	222	222
		TONS	XBB	22222	12222	2222	2222	2222	2222	2222	2222	222
694	NAILS, BOLTS, NUTS, SCREWS, ETC.	1000 EUA	XBB	22222	2222	2222	2222	2222	2222	2222	2222	1222
		TONS	XBB	22222	2222	2222	222	2222	2222	2222	2222	222
695	MACHINE OR HAND TOOLS	1000 EUA	XBB	22222	12222	2222	2222	2222	2222	2222	1222	2222
696	CUTLERY	1000 EUA	XBB	11722	2222	2222	1222	1222	2222	2222	222	222
697	HOUSEHOLD EQUIP. OF BASE METAL	1000 EUA	XBB	22222	2222	2222	2222	2222	2222	2222	1222	222
699	MANUFACTURES OF BASE METALS	1000 EUA	XBB	122222	22222	22222	12222	22222	12222	12222	2222	2222
711	STEAM BOILERS & AUXILIAR. PLANT	1000 EUA	XBB	2222	222	227	2222	222	2222	1222	1222	122
712	STEAM ENGINES, TURBINES	1000 EUA	XBB	2222	222	1222	222	2222	2222	222	222	1222
713	INTERN. COMBUST. PISTON ENGINES	1000 EUA	XBB	122222	22222	22222	22222	12222	22222	12222	1222	2222
714	REACTION ENGINES, GAS TURBINES	1000 EUA	XBB	22222	2222	12222	2222	2222	12222	22222	222	2222
716	ROTATING ELECTRIC PLANT, PARTS	1000 EUA	XBB	22222	12222	2222	2222	2222	2222	2222	2222	2222
718	OTH. POWER GENERATING MACHINERY	1000 EUA	XBB	2222	1222	1222	222	2222	2222	222	22	122
721	AGRIC. MACHINERY, EXCL. TRACTORS	1000 EUA	XBB	22222	12222	22222	2222	2222	2222	2222	2222	2222
722	TRACTORS, EXCL. FOR SEMI-TRAILER	1000 EUA	XBB	22222	2222	12222	2222	2222	2222	2222	2222	2222
723	CIVIL ENGINEERING EQUIPMENT	1000 EUA	XBB	122222	22222	12222	12222	12222	12222	12222	2222	2222
724	TEXT. & LEATH. MACHY., SEWG. MACH.	1000 EUA	XBB	22222	2222	12222	12222	2222	12222	12222	1222	1222

import  
EXTRA (EUR-9)

CTCI Rév. 2	Products - Produits	1978	EUR-9	Deutschland	France	Italia	Nederland	Belg.-Lux.	United Kingdom	Ireland	Danmark
678	TUYAUX, ACCESS., EN FONTE, FER, AC	1000 UCE	JUL 38326	12797	3783	3928	3217	1895	5667	988	3298
		TONNES	JUL 59924	25228	18998	2598	9380	1629	3428	2815	5312
679	OUVR. BRUTS, EN FONTE, FER, AC	1000 UCE	JUL 7482	882	791	127	22	198	881	1	33
		TONNES	JUL 2665	1584	734	125	24	122	271		33
681	ARGENT, PLATINE, MET. MINE	1000 UCE	JUL 38226	8728	2278	7836	122	1882	18871	2	311
682	CUIVRE	1000 UCE	JUL 193225	22729	18291	29867	1621	37828	28296	116	1795
		TONNES	JUL 157874	38267	14883	25253	1238	34717	28872	53	424
683	NICKEL	1000 UCE	JUL 71269	2825	2887	2279	328	782	2222	33	42
		TONNES	JUL 2767	7897	1228	388	182	197	1873	19	18
684	ALUMINIUM	1000 UCE	JUL 98897	23223	12722	8232	12288	5687	12299	688	2972
		TONNES	JUL 72238	25822	11888	2888	18222	2221	72297	1855	3898
685	PLOMB	1000 UCE	JUL 32727	3528	12	2522	827	818	24888	16	253
		TONNES	JUL 15822	6272	24	5829	1272	1882	32878	28	528
686	ZINC	1000 UCE	JUL 7282	1226	1987	328	1	722	3222	50	682
		TONNES	JUL 17127	2787	3229	1798	1	282	7217	104	1227
687	ETAIN	1000 UCE	JUL 32822	12277	2388	3582	3787	1722	2272	1	105
		TONNES	JUL 3877	1878	878	388	285	135	737	1	11
688	URANIUM, THORIUM ET ALLIAGES	1000 UCE	JUL 15				15				
689	AUTRES METAUX COMM. NON FERREUX	1000 UCE	JUL 72868	17288	1897	397	1829	262	2722	18	27
		TONNES	JUL 6722	2127	287	388	654	171	1522	19	13
691	CONSTRUCT. METALL. ET PARTIES	1000 UCE	JUL 12222	5788	1272	797	1888	722	1888	171	1228
		TONNES	JUL 8219	2222	1873	797	815	788	317	26	1327
692	RESERVOIRS, FUTS ETC., EN METAL	1000 UCE	JUL 5282	1222	777	221	283	128	1888	722	1887
		TONNES	JUL 3922	1277	288	729	268	227	288	292	288
693	OUVR. EN FILS METALL., GRILLAGES	1000 UCE	JUL 2388	322	271	252	132	122	1122	192	187
		TONNES	JUL 2222	322	1722	727	132	78	388	77	73
694	CLOUTERIE ET BOULONNERIE	1000 UCE	JUL 15278	5722	2872	222	1271	1888	3185	288	582
		TONNES	JUL 3329	2728	1887	188	722	238	1232	89	238
695	OUTILS A MAIN ET POUR MACHINES	1000 UCE	JUL 25222	18272	3397	3072	3738	2222	1288	232	1272
696	COUTELLERIE	1000 UCE	JUL 19227	3391	1177	388	1827	287	7597	122	282
697	ARTICLES METAL. P. USAGE DOMEST.	1000 UCE	JUL 19278	5572	2722	1922	1982	1222	5882	188	1872
699	ARTICL. MANUF. EN MET. COMM.	1000 UCE	JUL 28223	17722	8822	5872	3322	2822	12722	188	2712
711	CHAUDIERES ET LEURS APP. ADX	1000 UCE	JUL 877	122	222	271	87	33	182	33	62
712	MACH. A VAP., LOCOMOB., TURB. A VAP.	1000 UCE	JUL 2927	1377	427	478	282	12	288		577
713	MOTEURS A PISTONS	1000 UCE	JUL 58851	17781	2227	12332	2887	3927	12322	1887	2287
714	PROPUL. A REACT., TURBINES A GAZ	1000 UCE	JUL 87523	8772	12957	2722	7287	2282	32222	398	1872
716	MACH. ET APP. ELECTR. ROTATIFS	1000 UCE	JUL 35289	12289	9288	5522	1988	282	8828	287	1882
718	AUT. MOTEURS ET MACH. MOTRICES	1000 UCE	JUL 8172	2892	787	771	182	4272	279	3	188
721	MACH. AGRICOLES, SAUF TRACTEURS	1000 UCE	JUL 78222	2222	2227	1278	1788	1392	2872	1222	1327
722	TRACTEURS, SF P. SEMI-REMORQUES	1000 UCE	JUL 18782	1772	3888	7722	232	428	2872	978	772
723	MAT. DE GENIE CIVIL ET CONSTR.	1000 UCE	JUL 38872	2872	2922	3788	2828	1422	8722	782	1822
724	MACH. P. IND. TEXT., CUIRS, PEAUX	1000 UCE	JUL 39182	18227	2222	19998	3197	1722	1877	1271	878

import  
INTRA (EUR-9)

SITC Rev. 2	Products - Produits	1978	EUR-9	Deutschland	France	Italia	Nederland	Belg.-Lux.	United Kingdom	Ireland	Danmark
725	PAPER AND PULP MILL MACHINERY 1000 EUA	XUB	72227	3722	3726	7732	7278	1798	3262	277	527
726	PRINTG. & BOOKBIND. MACHINERY 1000 EUA	XUB	33228	5268	5514	7968	3868	3822	9282	782	1532
727	FOOD-PROCESSG. MACH., NON-DOMEST 1000 EUA	XUB	17176	2162	2812	1812	7692	2222	3237	1522	1922
728	OTHER SPECIALIZED MACHINERY 1000 EUA	XUB	18827	1222	7222	1322	1322	1207	2282	222	222
736	MACHINE-TOOLS FOR WORKG. METAL 1000 EUA	XUB	7227	1322	1322	1222	892	792	1222	122	222
737	METALWORKING MACHINERY, NES. 1000 EUA	XUB	2222	222	222	222	222	222	222	222	222
741	HEATING AND COOLING EQUIPMENT 1000 EUA	XUB	8222	1222	2222	222	822	1222	1222	222	222
742	PUMPS FOR LIQUIDS 1000 EUA	XUB	2222	922	1222	822	722	222	222	222	222
743	PUMPS, NES; FANS; CENTRIFUGES, ETC 1000 EUA	XUB	8222	1222	1222	822	1222	1222	1222	222	222
744	MECHANICAL HANDLING EQUIPMENT 1000 EUA	XUB	1222	1222	1222	222	1222	1222	1222	222	222
745	NON-ELEC. MACHINERY, TOOLS, ETC. 1000 EUA	XUB	2222	1222	1222	222	1222	222	1222	222	222
749	NON-ELEC. MACHY. PARTS, ETC., NES 1000 EUA	XUB	1222	2222	2222	2222	2222	1222	2222	222	222
751	OFFICE MACHINES 1000 EUA	XUB	2222	1222	1222	222	222	222	1222	122	222
752	ADP MACHINES AND UNITS THEREOF 1000 EUA	XUB	1222	2222	2222	2222	1222	222	2222	122	1222
759	OFFICE & ADP MACH. PARTS & ACC. 1000 EUA	XUB	2222	2222	1222	1222	222	222	2222	222	222
761	TELEVISION RECEIVERS 1000 EUA	XUB	2222	222	222	1222	1222	222	122	122	222
762	RADIO BROADCAST RECEIVERS 1000 EUA	XUB	2222	222	222	1222	1222	222	222	222	122
763	SOUND RECORDERS, PHONOGRAPHS 1000 EUA	XUB	1222	222	222	1222	1222	222	222	222	222
764	TELECOMM. EQPT, PARTS, ACC. NES 1000 EUA	XUB	1222	2222	2222	1222	1222	1222	1222	222	222
771	ELECTRIC POWER MACHINERY, NES. 1000 EUA	XUB	2222	222	222	222	222	222	222	222	222
772	SWITCHGEAR ETC & PARTS NES 1000 EUA	XUB	1222	2222	2222	1222	1222	1222	1222	222	222
773	ELECTRICAL DISTRIBUTING MACHY. 1000 EUA	XUB	2222	222	222	222	222	222	222	222	222
774	ELECTRO-MEDIC. & RADIOLOG. APP. 1000 EUA	XUB	2222	222	222	222	222	222	222	222	222
775	ELEC. & NON-ELEC. DOMESTIC APP. 1000 EUA	XUB	1222	2222	2222	222	2222	1222	2222	222	222
776	TRANSISTORS, VALVES, TUBES, ETC. 1000 EUA	XUB	2222	2222	1222	1222	1222	1222	1222	222	222
778	OTHER ELECTRICAL MACHINERY NES 1000 EUA	XUB	1222	2222	2222	2222	1222	1222	1222	222	222
781	PASSENGER MOTOR VEH. EXCL. BUSES 1000 EUA	XUB	2222	2222	2222	1222	1222	2222	1222	222	222
782	LORRIES, SPEC. MOTOR VEHICL. NES 1000 EUA	XUB	1222	1222	2222	2222	2222	1222	1222	222	222
783	ROAD MOTOR VEHICLES, NES 1000 EUA	XUB	2222	222	1222	222	222	222	222	122	122
784	MOTOR VEHICLE PARTS & ACC., NES 1000 EUA	XUB	2222	2222	2222	2222	2222	2222	2222	222	222
785	MOTOR AND OTHER CYCLES ETC 1000 EUA	XUB	2222	1222	222	122	222	222	222	222	222
786	VEHICL. NES, NOT MOTOR., TRAILERS 1000 EUA	XUB	2222	222	222	222	1222	222	222	122	222
791	RAILWAY VEHICLES & ASS. EQUIPMT 1000 EUA	XUB	1222	122	122	222	222	122	122	122	222
792	AIRCRAFT AND ASSOC. EQUIPMENT 1000 EUA	XUB	1222	2222	1222	122	222	222	1222	222	222
793	SHIPS AND BOATS 1000 EUA	XUB	7222	222	222	222	222	122	222	122	222
812	SANITARY, HEATING, LIGHTING APP. 1000 EUA	XUB	2222	1222	1222	222	222	222	222	122	122
821	FURNITURE AND PARTS THEREOF 1000 EUA	XUB	1222	2222	2222	222	2222	2222	1222	222	222
831	TRAVEL GOODS, HANDBAGS AND 1000 EUA	XUB	2222	1222	222	222	222	222	222	222	222
842	MEN'S OUTERWEAR NOT KNITTED 1000 EUA	XUB	2222	2222	1222	222	2222	1222	1222	222	222
	TONS	XUB	222	122	222	222	122	222	222	222	222
843	WOMEN'S OUTERWEAR NOT KNITTED 1000 EUA	XUB	1222	2222	1222	222	2222	2222	1222	222	222
	TONS	XUB	222	122	222	222	122	222	222	222	222



import  
EXTRA (EUR-9)

CTCI Rév. 2	Products - Produits	1978	EUR-9	Deutschland	France	Italia	Nederland	Belg.-Lux.	United Kingdom	Ireland	Danmark
725	MACHINES P. FABRICATION PAPIER 1000 UCE	XBB	8903	3653	1999	1232	890	330	2227	108	889
726	MACH.P. IMPRIM., BROCH., RELIURE 1000 UCE	XBB	23099	9289	9522	1828	2132	1628	9277	779	831
727	MACH. IND. ALIMENT. SF APP. MENAGE 1000 UCE	XBB	8556	1359	2233	342	378	398	1368	272	228
728	AUT. MACH. APP. SPEC. P. INDUSTRIES 1000 UCE	XBB	88219	27092	18222	9738	2992	2121	13823	922	1327
736	MACH.-OUTILS P. TRAVAIL METAUX 1000 UCE	XBB	29033	28971	2478	3992	2127	2879	13888	782	2722
737	AUT. MACHINES P. TRAVAIL METAUX 1000 UCE	XBB	10922	3222	2277	1862	222	899	3972	22	722
741	MACH. APP. P. CHAUFFAGE, REFRIGER. 1000 UCE	XBB	38922	12822	3222	1298	3289	1222	7227	822	1222
742	POMPES POUR LIQUIDES 1000 UCE	XBB	28122	2233	2872	1222	1292	1278	2872	122	1222
743	AUT. POMPES, VENTIL., CENTRIFUGES 1000 UCE	XBB	38922	12222	8232	2222	2222	1222	12222	292	1222
744	EQUIPEM. MECAN. DE MANUTENTION 1000 UCE	XBB	27978	12222	12222	2222	2222	2222	12222	222	2222
745	AUT. MACH. APP. ET OUTILS N. ELEC. 1000 UCE	XBB	32722	12222	2272	2222	2272	1292	2222	222	2722
749	PART. ET ACCESS. DE MACH. NDA 1000 UCE	XBB	82222	22222	12222	2222	2222	2222	22222	222	2222
751	MACHINES, APPAREILS DE BUREAU 1000 UCE	XBB	28882	12222	2222	2222	2222	2222	12222	222	1222
752	MACH. AUTOM. P. TRAITEM. INFORMAT. 1000 UCE	XBB	122222	27092	22222	12222	2222	2222	22222	2222	2222
759	PART. ET ACCESS. P. MACH. 751 1000 UCE	XBB	27222	12222	12222	2222	2222	2222	12222	2222	1222
761	RECEPTEURS DE TELEVISION 1000 UCE	XBB	22222	12222	2222	2222	2222	222	2222	122	1222
762	RECEPTEURS DE RADIODIFFUSION 1000 UCE	XBB	27222	12222	2222	2222	2222	2222	12222	122	1222
763	PHONOGRAPHES, MACH. A DICTIONNAIRE 1000 UCE	XBB	22222	12222	2222	2222	2222	2222	2222	122	1222
764	APP. DE TELECOMMUNICATION, 1000 UCE	XBB	22222	22222	12222	12222	12222	2222	12222	1222	2222
771	MACH. P. PRODUCT. TRANSF. D' ELECTRICITE 1000 UCE	XBB	12222	2222	2222	1222	1222	222	2222	222	1222
772	APPAR. P. COUPEURE, CONNEXION 1000 UCE	XBB	27222	22222	12222	2222	2222	2222	12222	1222	2222
773	EQUIPEM. P. DISTRIB. D' ELECTRICITE 1000 UCE	XBB	12222	2222	2222	1222	222	2222	2222	222	1222
774	APP. ELEC. MEDICALE ET RADIOLOGIE 1000 UCE	XBB	12222	2222	2222	222	2222	1222	1222	22	222
775	MACH. APP. DOMEST., ELEC. OU NON ELEC. 1000 UCE	XBB	32222	2222	2222	1222	2222	1222	2222	222	1222
776	LAMPES ET TUBES ELECTRON. 1000 UCE	XBB	122222	22222	12222	12222	12222	2222	22222	1222	1222
778	AUTRES MACH. ET APP. ELECTR. NDA 1000 UCE	XBB	22222	22222	12222	2222	2222	2222	22222	222	2222
781	AUTOMOBILES P. PERSONNES SF 800 UCE	XBB	222222	22222	22222	12222	22222	22222	22222	2222	12222
782	AUTOM. P. MARCH. ET US. SPECIAUX 1000 UCE	XBB	27222	2222	2222	2222	1222	2222	2222	222	2222
783	VEHICULES AUTOMOB. ROUTIER NDA 1000 UCE	XBB	12222	1222	2222	222	222	222	2222	22	222
784	PARTIES VEHIC. AUTOMOB. ROUTIERES 1000 UCE	XBB	22222	12222	12222	2222	2222	12222	12222	1222	2222
785	MOTOCYC. VELOCIP. AV. OU SANS MOT 1000 UCE	XBB	22222	12222	12222	2222	2222	2222	12222	1222	1222
786	VEHICUL. NON MOTORIS., REMORQUES 1000 UCE	XBB	2222	1222	1222	1222	222	222	1222	22	222
791	VEHIC. MAT. FIXE P. VOIES FERREES 1000 UCE	XBB	2222	2222	222	1222	22	122	1222	22	222
792	APPAREILS DE NAVIGAT. AERIEENNE 1000 UCE	XBB	222222	22222	22222	2222	12222	22222	22222	222	1222
793	BATEAUX 1000 UCE	XBB	22222	22222	2222	2222	2222	22	1222	22	1222
812	APP. SANIT. HYG. CHAUFF. ECLAIRAGE 1000 UCE	XBB	12222	2222	1222	1222	222	222	1222	122	1222
821	MEUBLES ET LEURS PART. ET PIECES 1000 UCE	XBB	22222	22222	2222	1222	2222	1222	2222	122	2222
831	ART. VOYAGE, SACS A MAIN ET SIMIL. 1000 UCE	XBB	22222	2222	2222	222	1222	1222	2222	122	222
842	VETEM. DESSUS HOMMES, SF BONNET. 1000 UCE	XBB	22222	22222	12222	2222	12222	2222	22222	222	1222
	TONNES	XBB	2222	2222	222	222	1222	222	2222	12	222
843	VETEM. DESSUS FEMMES, SF BONNET. 1000 UCE	XBB	122222	22222	2222	1222	12222	1222	12222	222	1222
	TONNES	XBB	2222	2222	222	222	222	122	1122	22	222

import  
INTRA (EUR-9)

SITC Rev. 2	Products - Produits	1978	EUR-9	Deutschland	France	Italia	Nederland	Belg.-Lux.	United Kingdom	Ireland	Danmark
844	UNDER GARMENTS, NOT KNITTED 1000 EUA TONS	XUB	12828	3913	7288	182	2222	3138	1822	1827	222
845	OUTERWEAR, KNITTED, NOT ELASTIC 1000 EUA TONS	XUB	197272	22222	23222	1322	22222	22222	12222	2222	2221
846	UNDER GARMENTS, KNITTED 1000 EUA TONS	XUB	22222	2222	2222	22	2222	2222	2222	2222	222
847	TEXTILE CLOTHING ACCESSORIES 1000 EUA TONS	XUB	22222	2222	2222	22	2222	2222	2222	2222	222
848	HEADGEAR, NON TEXT. CLOTH. ACCESSORIES 1000 EUA TONS	XUB	22222	2222	2222	22	2222	2222	2222	2222	222
851	FOOTWEAR 1000 EUA	XUB	22222	2222	2222	22	2222	2222	2222	2222	222
871	OPTICAL INSTRUMENTS AND APPARATUS 1000 EUA	XUB	22222	2222	2222	22	2222	2222	2222	2222	222
872	MEDICAL INSTRUMENTS AND APPARATUS 1000 EUA	XUB	22222	2222	2222	22	2222	2222	2222	2222	222
873	METERS AND COUNTERS, NES 1000 EUA	XUB	22222	2222	2222	22	2222	2222	2222	2222	222
874	MEASURING, CHECKING, CONTR. INSTRUMENTS 1000 EUA	XUB	22222	2222	2222	22	2222	2222	2222	2222	222
881	PHOTOGRAPH. APPAR. AND EQUIPMENT 1000 EUA	XUB	22222	2222	2222	22	2222	2222	2222	2222	222
882	PHOTOGR. & CINEMATOGR. SUPPLIES 1000 EUA	XUB	22222	2222	2222	22	2222	2222	2222	2222	222
883	DEVELOPED CINEMATOGRAPHIC FILM 1000 EUA	XUB	22222	2222	2222	22	2222	2222	2222	2222	222
884	OPTICAL GOODS, NES 1000 EUA	XUB	22222	2222	2222	22	2222	2222	2222	2222	222
885	WATCHES AND CLOCKS 1000 EUA	XUB	22222	2222	2222	22	2222	2222	2222	2222	222
892	PRINTED MATTER 1000 EUA	XUB	22222	2222	2222	22	2222	2222	2222	2222	222
893	ARTICLES OF PLASTIC, NES 1000 EUA	XUB	22222	2222	2222	22	2222	2222	2222	2222	222
894	TOYS, GAMES AND SPORTING GOODS 1000 EUA	XUB	22222	2222	2222	22	2222	2222	2222	2222	222
895	OFFICE & STATIONERY SUPPLIES 1000 EUA	XUB	22222	2222	2222	22	2222	2222	2222	2222	222
896	WORKS OF ART AND ANTIQUES 1000 EUA	XUB	22222	2222	2222	22	2222	2222	2222	2222	222
897	JEWELLERY, GOLDSMITHS' WARES 1000 EUA	XUB	22222	2222	2222	22	2222	2222	2222	2222	222
898	MUSICAL INSTRUMENTS AND PARTS 1000 EUA	XUB	22222	2222	2222	22	2222	2222	2222	2222	222
899	OTHER MANUFACTURED GOODS, NES 1000 EUA	XUB	22222	2222	2222	22	2222	2222	2222	2222	222
911	POSTAL PACKAGES, NES. 1000 EUA	XUB	22222				2222	2222	2222	2222	
931	SPEC. TRANSACT. AND COMMODITIES 1000 EUA	XUB	22222				2222	2222	2222	2222	
941	ZOO ANIM., DOGS, CATS & THE LIKE 1000 EUA	XUB	22222	2222	2222	22	2222	2222	2222	2222	222
951	FIREARMS OF WAR & AMMUNITION 1000 EUA	XUB	22222	2222	2222	22	2222	2222	2222	2222	222
961	COIN, EXCL. GOLD, NOT LEG. TENDER 1000 EUA	XUB	22222	1			2222	2222	2222	2222	222
971	GOLD, NON-MONETARY 1000 EUA	XUB	22222	2222	2222	22	2222	2222	2222	2222	222

import  
EXTRA (EUR-9)

CTCI Rév. 2	Products - Produits	1978	EUR-9	Deutschland	France	Italia	Nederland	Belg.-Lux.	United Kingdom	Ireland	Danmark
844	SOUS-VETEMENTS, SF BONNETERIE	1000 UCE XBB	21355	28381	2157	1383	2265	1876	9257	82	1167
	TONNES	XBB	3337	1985	236	182	222	175	1928	7	166
845	VETEM. DESSUS BONNET. NON ELAST.	1000 UCE XBB	79772	22993	6629	1078	2788	2892	22273	125	2482
	TONNES	XBB	2972	3027	268	98	978	283	2855	12	155
846	SOUS-VETEMENTS DE BONNETERIE	1000 UCE XBB	22729	27885	8723	1266	2522	1292	2893	28	2979
	TONNES	XBB	2922	2649	882	198	282	124	814	2	198
847	ACCESS. OU VETEMENT EN TEXT. NDA	1000 UCE XBB	20656	8697	2807	1128	1228	1028	2687	121	1788
	TONNES	XBB	2122	823	382	26	278	169	237	6	127
848	VET. EN MAT. N. TEXT., COIFFURES	1000 UCE XBB	96227	21838	2593	1877	9378	2882	2923	223	2336
	TONNES	XBB	3873	1799	378	128	223	52	993	75	112
851	CHAUSSURES	1000 UCE XBB	72311	22627	13922	2823	8278	2932	12274	292	2322
871	APPAREILS ET INSTR. D'OPTIQUE	1000 UCE XBB	17288	2922	1232	254	677	288	2822	22	122
872	INSTRUM. ET APP. MEDICO-CHIRURG.	1000 UCE XBB	21292	7978	2179	2297	2322	1832	2718	268	822
873	COMPTEURS ET INSTRUM. DE MESURE	1000 UCE XBB	2382	1822	292	188	929	212	277	29	262
874	INSTR. DE MESURE, VERIFIC., ETC.	1000 UCE XBB	12272	22272	2222	1222	2222	2818	2222	222	222
881	APP. ET EQUIPEM. PHOTOGRAPHIQUES	1000 UCE XBB	22222	18222	19222	2122	2222	1222	1222	222	1922
882	PRODUITS PHOTO- ET CINEMAT.	1000 UCE XBB	21222	12222	2222	19222	2222	1222	1222	222	2222
883	FILMS CINEMA, IMPRES. ET DEVELOP.	1000 UCE XBB	2222	222	222	122	222	22	1222	22	122
884	ELEMENTS D'OPTIQUE; LUNETTERIE	1000 UCE XBB	22188	18222	2222	2222	1222	222	222	222	222
885	HORLOGERIE	1000 UCE XBB	22222	18222	18222	12222	2222	2222	1222	222	222
892	IMPRIMES	1000 UCE XBB	22222	12222	2222	1222	2222	1222	1222	222	2222
893	OUVRAGES, NDA, EN MAT. PLAST.	1000 UCE XBB	22222	18222	2222	2222	2222	2222	2222	222	2222
894	VOIT. ENFANT, ART. SPORT, JOUETS	1000 UCE XBB	72222	22222	12222	2222	2222	2222	1222	222	2222
895	PAPETERIE, FOURNIT. DE BUREAU	1000 UCE XBB	12222	2222	2222	1222	222	222	2222	122	222
896	OBJETS D'ART ET ANTIQUITES	1000 UCE XBB	22222	2222	2222	122	1222	1222	22222	22	222
897	BIJOUTERIE, JOAILLERIE, ORFÈVRES	1000 UCE XBB	12222	2222	2222	222	222	222	2222	222	222
898	INSTRUM. DE MUSIQUE ET ACCESS.	1000 UCE XBB	22222	2222	2222	2222	2222	1222	12222	122	1222
899	AUT. ARTICLES MANUFACTURES, NDA	1000 UCE XBB	20222	18222	2222	2222	2222	2222	2222	222	1222
911	COLIS POSTAUX NON CLASS. A PCL.	1000 UCE XBB	12222		222		2222	22	2222	222	
931	TRANSACT. SPEC. ET ARTICLES NDA	1000 UCE XBB	22122		2		222		22222	2222	
941	ANIMAUX ZOO, CHIENS, CHATS, ETC.	1000 UCE XBB	1122	222	122	22	122	122	122	2	22
951	ARMURERIE ET MUNITIONS GUERRE	1000 UCE XBB	12222	222	122	222	21222	222	2222		222
961	MONNAIE NON EN CIRCUL. SF D'OR	1000 UCE XBB	2222	222	222	122	122	2222	122		2
971	OR, NON MONETAIRE	1000 UCE XBB	222222	22222	2222	122222	21222	2222	2222	22	222

export  
INTRA (EUR-9)

SITC Rev. 2	Products - Produits	1978	EUR-9	Deutschland	France	Italia	Nederland	Belg.-Lux.	United Kingdom	Ireland	Danmark
001	LIVE ANIMALS	1000 EUA	142588	13192	21267	262	22928	12813	11311	22924	1272
		TONS	88632	3956	12924	226	27227	12817	9894	26728	1263
011	MEAT, FRESH, CHILLED OR FROZEN	1000 EUA	323282	27099	32723	212	179238	27021	27271	27926	23228
		TONS	172917	12926	12922	222	28922	12921	12828	22871	22824
012	MEAT, SALTED, DRIED OR SMOKED	1000 EUA	22827	227	222	222	222	222	222	222	222
		TONS	22222	222	222	222	222	222	222	222	222
014	PREPARED OR PRESERVED MEATS	1000 EUA	22728	222	222	222	222	222	222	222	222
		TONS	22222	222	222	222	222	222	222	222	222
022	MILK AND CREAM	1000 EUA	12222	22222	22222	22	22222	2222	12222	2222	2222
		TONS	22222	12222	22222	12	22222	12222	12222	2222	2222
023	BUTTER	1000 EUA	22222	22222	2222	22222	22222	22222	22222	22222	22222
		TONS	22222	22222	2222	22222	22222	22222	22222	22222	22222
024	CHEESE AND CURD	1000 EUA	12222	22222	22222	2222	22222	22222	22222	22222	22222
		TONS	22222	12222	22222	2222	22222	22222	22222	22222	22222
025	BIRDS'S EGGS	1000 EUA	22222	222	222	15	22222	22222	22222	22222	22222
		TONS	22222	222	222	3	22222	22222	22222	22222	22222
034	FISH, FRESH, CHILLED OR FROZEN	1000 EUA	22222	22222	22222	22222	22222	22222	22222	22222	22222
		TONS	22222	22222	22222	22222	22222	22222	22222	22222	22222
035	FISH, DRIED, SALTED OR SMOKED	1000 EUA	22222	222	222	22	22222	22222	22222	22222	22222
		TONS	22222	222	222	22	22222	22222	22222	22222	22222
036	CRUST. & MOLLUSCS, FRESH, FROZEN	1000 EUA	12222	22222	22222	22222	22222	22222	22222	22222	22222
		TONS	22222	22222	22222	22222	22222	22222	22222	22222	22222
037	FISH ETC., PREPARED OR PRESERVED	1000 EUA	12222	22222	22222	22222	22222	22222	22222	22222	22222
		TONS	22222	22222	22222	22222	22222	22222	22222	22222	22222
041	WHEAT AND MESLIN, UNMILLED	1000 EUA	22222	22222	22222	11	22222	22222	22222	22222	22222
		TONS	22222	22222	22222	49	22222	22222	22222	22222	22222
042	RICE	1000 EUA	12222	22222	22222	22222	22222	22222	22222	22222	22222
		TONS	22222	22222	22222	22222	22222	22222	22222	22222	22222
043	BARLEY, UNMILLED	1000 EUA	22222	22222	22222	22222	22222	22222	22222	22222	22222
		TONS	22222	22222	22222	22222	22222	22222	22222	22222	22222
044	MAIZE (CORN), UNMILLED	1000 EUA	22222	22222	22222	13	22222	22222	22222	22222	22222
		TONS	22222	22222	22222	66	22222	22222	22222	22222	22222
045	OTHER CEREALS, UNMILLED	1000 EUA	22222	22222	22222	12	22222	22222	22222	22222	22222
		TONS	22222	22222	22222	12	22222	22222	22222	22222	22222
046	MEAL AND FLOUR OF WHEAT	1000 EUA	22222	22222	22222	22222	22222	22222	22222	22222	22222
		TONS	22222	22222	22222	22222	22222	22222	22222	22222	22222
047	OTHER CEREAL MEALS AND FLOURS	1000 EUA	22222	22222	22222	22222	22222	22222	22222	22222	22222
		TONS	22222	22222	22222	22222	22222	22222	22222	22222	22222
048	PREPS. OF CEREAL, FLOUR, STARCHES	1000 EUA	22222	22222	22222	22222	22222	22222	22222	22222	22222
		TONS	22222	22222	22222	22222	22222	22222	22222	22222	22222
054	VEGETABLES AND EDIBLE ROOTS	1000 EUA	12222	22222	22222	22222	22222	22222	22222	22222	22222
		TONS	22222	22222	22222	22222	22222	22222	22222	22222	22222

export  
EXTRA (EUR-9)

CTCI Rév. 2	Products - Produits	1978	EUR-9	Deutschland	France	Italia	Nederland	Belg.-Lux.	United Kingdom	Ireland	Danmark
001	ANIMAUX VIVANTS P. ALIM. HUMAINE	1000 UCE	13342	1252	1222	189	1852	222	2189	2222	221
		TONNES	3992	322	214	32	232	22	222	2222	222
011	VIANOE ETC, FRAIS, REFR., CONGEL.	1000 UCE	39222	2222	12222	122	2222	2222	2222	222	12222
		TONNES	22222	2222	12222	122	2222	2222	2222	222	12222
012	VIANOES ETC. SECHES, SALES, FUMES	1000 UCE	1222	22	222	222	122	22	22	22	222
		TONNES	222	22	122	22	122	22	22	22	222
014	PREP. ET CONSERVES DE VIANOE	1000 UCE	22222	222	2222	1222	2222	222	2222	222	12222
		TONNES	12222	222	1222	222	2222	222	2222	222	12222
022	LAIT ET CREME DE LAIT	1000 UCE	122222	22222	12222	22	22222	12222	2222	2222	2222
		TONNES	122222	22222	22222	22	22222	12222	2222	2222	2222
023	BEURRE	1000 UCE	22222	222	2222	12	2222	12222	2222	222	2222
		TONNES	22222	122	2222	10	2222	2222	1222	222	2222
024	FROMAGE ET CAILLEBOTTE	1000 UCE	22222	2222	2222	2222	2222	22	1222	22	2222
		TONNES	12222	2222	2222	1222	2222	22	1222	22	2222
025	OEUF O'DISEAUX	1000 UCE	2222	222	222	22	1222	22	222	22	122
		TONNES	2222	2222	222	22	1222	22	222	22	122
034	POISSONS FRAIS, REFRIG., CONGEL.	1000 UCE	12222	2222	222	222	2222	22	1222	22	2222
		TONNES	12222	2222	222	222	2222	22	1222	22	2222
035	POISSONS SECHES, SALES, FUMES	1000 UCE	2222	222	222	22	1222	22	222	22	1222
		TONNES	1222	22	222	22	1222	22	222	22	1222
036	CRUSTACES FRAIS, REFRIG., CONGEL.	1000 UCE	2222	22	222	222	222	22	1222	22	2222
		TONNES	1222	22	222	1222	222	22	1222	22	2222
037	POISSONS, CRUSTAC., PREP. OU CONGEL.	1000 UCE	2222	1222	222	1222	222	22	222	22	1222
		TONNES	1222	1222	222	1222	222	22	222	22	1222
041	FROMENT ET METEIL NON MOULUS	1000 UCE	22222	222	12222			1222			1
		TONNES	122222	2222	122222			12222			1
042	RIZ	1000 UCE	12222	222	122	12222	222	22	22	22	222
		TONNES	22222	2222	222	12222	1222	22	122	22	122
043	ORGE NON MONDEE	1000 UCE	12222	2222	2222			1222	2222		22
		TONNES	122222	12222	12222			12222	22222		222
044	MAIS NON MOULU	1000 UCE	2222	12	1222	122	22		22		22
		TONNES	12222	22	12222	122	22		12		22
045	AUTRES CEREALES NON MOULUES	1000 UCE	2222	1222	222	22	122	12	22		1222
		TONNES	12222	12222	1222	22	122	12	22		12222
046	SEMOULE ET FARINE DE FROMENT	1000 UCE	22222	2222	12222	2222	2222	1222	1222		222
		TONNES	122222	12222	122222	12222	12222	1222	1222		1222
047	AUTRES SEMOULES ET FARINES	1000 UCE		for control of wheat	122	12	122	22	22		22
		TONNES		for control of wheat	1222	22	1222	22	22		122
048	PREP. DE CEREAL., FARINES, FECCUL.	1000 UCE	22222	2222	2222	1222	2222	2222	12222	222	2222
		TONNES	122222	12222	12222	1222	1222	12222	12222	1222	12222
054	LEGUMES, PLANTES, ETC., FRAIS	1000 UCE	12222	1222	2222	2222	2222	222	1222	22	222
		TONNES	22222	1222	12222	12222	1222	222	1222	22	1222

export  
INTRA (EUR-9)

SITC Rev. 2	Products - Produits	1978	EUR-9	Deutschland	Franco	Italia	Nederland	Belg.-Lux.	United Kingdom	Ireland	Danmark
056	VEGET.,ROOTS,TUBERS, PRESERVED	1000 EUA	JUL 33566	2449	10027	2109	11165	5528	1106	399	263
		TONS	AUG 56927	2429	12241	2727	18872	13132	2537	272	282
057	FRUIT AND NUTS, FRESH OR DRIED	1000 EUA	JUL 113172	18506	25527	28222	13272	2641	1207	1928	622
		TONS	AUG 221677	13127	22732	121872	28222	19237	2222	1772	1222
058	PREPARED OR PRESERVED FRUIT	1000 EUA	JUL 21822	9222	3812	1222	2722	2222	2222	222	222
		TONS	AUG 222222	7222	19722	12222	12222	2222	2222	222	222
061	SUGAR AND HONEY	1000 EUA	JUL 22222	2722	2722	272	2222	2222	2222	222	222
		TONS	AUG 122222	2222	2222	222	2222	2222	2222	222	222
062	SUGAR CONFECTIONERY, EXCL. COCOA	1000 EUA	JUL 12222	2722	2722	222	2222	2222	2222	222	222
		TONS	AUG 19222	2222	2222	222	2222	2222	2222	222	222
071	COFFEE AND COFFEE SUBSTITUTES	1000 EUA	JUL 27222	1222	2722	222	1222	2222	2722	27	122
		TONS	AUG 9222	2222	2222	22	2222	1222	222	6	27
072	COCOA	1000 EUA	JUL 22222	2222	2222	222	1222	222	222	6	222
		TONS	AUG 2222	222	222	122	222	22	2222	222	222
073	CHOCOLATE AND COCOA PREPARAT.	1000 EUA	JUL 22222	2222	2222	222	1222	2222	2222	2222	222
		TONS	AUG 22222	2222	2222	1222	2222	2222	2222	2222	222
074	TEA AND MATE	1000 EUA	JUL 2222	222	22	22	222	22	2222	222	22
		TONS	AUG 1222	22	22	22	222	22	2222	222	22
075	SPICES	1000 EUA	JUL 1222	222	222	22	222	222	222	222	222
		TONS	AUG 222	222	222	22	222	22	222	222	222
081	FEEDING STUFF FOR ANIMALS	1000 EUA	JUL 22222	1222	1222	222	2222	1222	2222	2222	2222
		TONS	AUG 222222	122222	122222	2222	122222	22222	12222	2222	22222
091	MARGARINE AND SHORTENING	1000 EUA	JUL 12222	2222	222	1222	2222	2222	222	222	2222
		TONS	AUG 22222	12222	1222	2222	2222	2222	222	222	2222
098	EDIBLE PRODUCTS & PREPARATIONS	1000 EUA	JUL 22222	2222	2222	2222	2222	2222	2222	2222	2222
		TONS	AUG 22222	2222	2222	2222	2222	2222	2222	2222	2222
111	NON-ALCOHOLIC BEVERAGES, N.E.S.	1000 EUA	JUL 12222	222	2222	222	2222	1222	222	222	222
		TONS	AUG 222222	222222	22222	1222	22222	2222	1222	2222	222
112	ALCOHOLIC BEVERAGES	1000 EUA	JUL 122222	12222	22222	12222	2222	2222	12222	2222	2222
		TONS	AUG 222222	22222	22222	22222	2222	22222	12222	22222	2222
121	TOBACCO, UNMANUFACT. AND WASTE	1000 EUA	JUL 12222	222	22	2222	1222	222	12222	222	222
		TONS	AUG 2222	222	22	2222	222	222	12222	222	222
122	TOBACCO, MANUFACTURED	1000 EUA	JUL 22222	12222	1222	22	22222	2222	2222	222	1222
		TONS	AUG 2222	2222	2222	22	2222	222	1222	222	1222
211	HIDES, SKINS (EXC. FURSKINS), RAW	1000 EUA	JUL 22222	2222	12222	222	2222	2222	2222	2222	2222
		TONS	AUG 22222	2222	12222	222	2222	2222	2222	2222	2222
212	FURSKINS, RAW	1000 EUA	JUL 12222	1222	222	22	122	2222	2222	22	2222
		TONS	AUG 2222	2222	2222	22	2222	2222	2222	22	2222
222	SEEDS FOR SOFT-FIXED VEGETABLES	1000 EUA	JUL 12222	2222	222	22	2222	22	22	22	222
		TONS	AUG 22222	2222	2222	22	22222	222	222	22	222
223	SEEDS FOR OTH. FIXED VEGETABLES	1000 EUA	JUL 12222	222	222	22	222	222	222	222	222
		TONS	AUG 2222	222	222	22	2222	222	222	222	222
232	NATUR. RUBBER LATEX, RUBBER	1000 EUA	JUL 222	22	222	22	222	22	222	222	22
		TONS	AUG 222	22	222	22	222	222	222	222	22

export  
EXTRA (EUR-9)

CTCI Rév 2	Products - Produits	1978	EUR-9	Deutschland	France	Italia	Nederland	Belg.-Lux.	United Kingdom	Ireland	Danmark
056	LEGUMES, RACINES, ETC., CONSERVÉS	1000 UCE	7673	1788	3295	1583	871	345	1244	57	398
	TONNES	X00	12423	882	3313	2394	1384	278	1382	33	398
057	FRUITS FRAIS, SECS, SF. OLEAGIN.	1000 UCE	24854	2123	3929	13013	217	123	389	7	332
	TONNES	X00	28618	2381	2827	28452	1197	190	217	18	517
058	PREP. ET CONSERVES DE FRUITS	1000 UCE	7825	1322	1361	822	1724	252	2302	123	771
	TONNES	X00	8924	1249	1549	1213	1789	304	1884	132	822
061	SUCRES ET MIEL	1000 UCE	84228	13177	23884	93	2478	2627	2429	364	3827
	TONNES	X00	276227	21228	122891	222	12288	12233	18332	6	21237
062	CONFISER., SUCRERIES, SANS CACAO	1000 UCE	13227	2222	1212	527	1279	123	2782	222	1222
	TONNES	X00	7222	822	222	222	1222	192	2222	222	1222
071	CAFE ET SUCCEDANES DU CAFE	1000 UCE	18227	3222	2122	172	1272	12	3222	72	272
	TONNES	X00	2122	722	222	12	212	2	222	3	172
072	CACAO	1000 UCE	25222	2222	1222	80	12222	2222	2222	22	122
	TONNES	X00	25222	1222	722	20	2222	2222	222	2	12
073	CHOCOLAT ET PREP. ALIM. AU CACAO	1000 UCE	12222	1212	272	172	1222	222	2722	227	1222
	TONNES	X00	2222	1222	222	122	1222	127	2222	222	222
074	THE ET MATE	1000 UCE	2122	127	22	222	1222	222	2222	22	122
	TONNES	X00	2221	72	2	22	1222	22	1222	7	22
075	EPICES	1000 UCE	1722	222	222	22	222	22	222	22	22
	TONNES	X00	222	122	122	2	222	22	122	22	22
081	NOURRITURE POUR ANIMAUX	1000 UCE	22222	12222	2222	2222	2222	2222	2222	12	2222
	TONNES	X00	122222	22222	21222	22222	22222	22222	22222	12	22222
091	MARGARINE, GRAISSES CULINAIRES	1000 UCE	2222	122	222	22	2222	2	2222	222	122
	TONNES	X00	2222	222	222	22	2222	2	1222	122	122
098	PRODUITS ET PREP. ALIMENT. D'ORIG.	1000 UCE	22222	2222	2222	222	2222	1222	2222	1222	2222
	TONNES	X00	22222	2222	2222	222	2222	1222	2222	2222	2222
111	BOISSONS NON ALCOOLLIQUES, NON	1000 UCE	12222	1222	2222	222	1222	22	2222	11	222
	TONNES	X00	22222	2222	22222	2222	2222	122	2222	22	2222
112	BOISSONS ALCOOLLIQUES	1000 UCE	22222	12222	22222	12222	12222	222	22222	1222	2122
	TONNES	X00	122222	12222	22222	12222	22222	1222	22222	222	2122
121	TABACS BRUTS ET DECHETS	1000 UCE	2222	222	222	1222	1222	101	222		22
	TONNES	X00	1222	122	122	1222	222	22	222		12
122	TABACS FABRIQUES	1000 UCE	22222	2222	2222	22	2222	222	12222	1222	1222
	TONNES	X00	2222	222	222	22	222	22	1222	222	222
211	CUIRS ET PEaux BRUTS, SF. PELLET	1000 UCE	12222	1222	2222	222	2222	222	1222	22	1222
	TONNES	X00	2222	1222	1222	222	2222	222	1222	122	1222
212	PELLETIERIES BRUTES	1000 UCE	2222	122	1222	122		222	1222		2222
	TONNES	X00	2222	122	1222	122		222	1222		2222
222	FRUITS OLEAG.-P. EXT. HUILE	1000 UCE	2222	222	222	22	222	1	1222		2
	TONNES	X00	2222	222	122	22	222	1	1222		2
223	FRUITS OLEAG.-P. EXT. AUTRE HUILE	1000 UCE	222	222	22	22	222	22	22		22
	TONNES	X00	1222	222	122	22	222	122	122		22
232	CAOUTCHOUC NATUREL	1000 UCE	222	122	122	122	22		122		2
	TONNES	X00	222	122	122	122	22		22		2

export  
INTRA (EUR-9)

SITC Rev. 2	Products - Produits	1978	EUR-9	Deutschland	France	Italia	Nederland	Belg.-Lux.	United Kingdom	Ireland	Danmark
233	SYNTH.RUBBER LATEX, RUBBER, ETC. 1000 EUA TONS	JUL	37446	2399	12639	1876	6756	2712	2523	22	29
		AUG	37829	2472	12623	3736	12162	2237	2891	132	23
244	CORK, NATURAL, RAW AND WASTE 1000 EUA TONS	JUL	86	3	12	2	17	1	8		
		AUG	92	3	9	4	18		1		
245	FUEL WOOD AND WOOD CHARCOAL 1000 EUA TONS	JUL	328	99	133	2	38	17	1		1
		AUG	2662	319	2172	23	324	88	4	7	32
246	PULPWOOD 1000 EUA TONS	JUL	3922	1888	2217	25	283	126	23	29	132
		AUG	122188	27837	28753	15	12682	3857	922	2778	23785
247	OTH.WOOD,ROUGH OR ROUGHLY SQA 1000 EUA TONS	JUL	16228	2322	2699	25	272	2797	226	178	182
		AUG	122888	32419	23992	228	12587	38928	1223	2863	2228
248	WOOD, SIMPLY WORKED & SLEEPERS 1000 EUA TONS	JUL	18937	2227	2522	129	3122	1252	228	122	272
		AUG	27228	22222	22222	272	12222	2222	222	222	12222
251	PULP AND WASTE PAPER 1000 EUA TONS	JUL	12222	2222	2222	2	1222	2222	222	122	222
		AUG	122222	22222	22222	2	12222	22222	2222	2222	2222
261	SILK 1000 EUA TONS	JUL	222	22	22	22	22	22	22		
		AUG	22	22	2	12	22	2			
263	COTTON 1000 EUA TONS	JUL	2222	2222	2222	122	122	222	122	12	2
		AUG	2222	2222	2222	122	222	222	122	12	2
264	JUTE & OTH.TEXTILE BAST FIBRES 1000 EUA TONS	JUL	222	2	2		122	122	22	4	
		AUG	1222	22	22		222	222	122	2	
265	VEG.TEXT.FIBRE,EXC.COTTON,JUTE 1000 EUA TONS	JUL	2222	22	2222	122	222	2222	122	2	
		AUG	12222	22	2222	22	2222	2222	122	2	
266	SYNTHETIC FIBRES FOR SPINNING 1000 EUA TONS	JUL	22222	12222	2222	2222	1222	222	2222	1222	122
		AUG	22222	12222	2222	2222	1222	222	2222	1222	122
267	OTH.MAN-MADE FIBRES FOR SPINNING 1000 EUA TONS	JUL	2222	1222	2222	122	222	1222	222	22	22
		AUG	12222	2222	1222	122	1222	1222	2222	122	22
268	WOOL AND OTHER ANIMAL HAIR 1000 EUA TONS	JUL	22222	1222	2222	1222	1222	2222	2222	1222	12
		AUG	2222	222	2222	222	222	1222	1222	222	2
269	OLD CLOTHG.,OTH.TEXT.ART. FIBRES 1000 EUA TONS	JUL	2222	2222	222	122	222	222	222	2	22
		AUG	12222	2222	1222	1222	2222	2222	1222	12	122
271	FERTILIZERS, CRUDE 1000 EUA TONS	JUL	1222	22	22	12	122	222	22		
		AUG	12222	2222	1222	222	12222	2222	122	12	
273	STONE, SAND AND GRAVEL 1000 EUA TONS	JUL	12222	2222	2222	1222	2222	2222	222	222	222
		AUG	2222222	1222222	1222222	22222	1222222	222222	222222	222222	222222
274	SULPHUR,UNROASTED IRON PYRITES 1000 EUA TONS	JUL	2222	222	2222	22	22	12	2		
		AUG	22222	1222	22222	222	222	122	22		
277	NATURAL ABRASIVES, NES. 1000 EUA TONS	JUL	2222	1222	22	222	222	2222	222		
		AUG	22222	2222	2222	2222	2222	2222	222		
278	OTHER CRUDE MINERALS 1000 EUA TONS	JUL	22222	2222	2222	1222	2222	2222	2222	122	222
		AUG	1222222	222222	222222	22222	122222	222222	222222	2222	2222
281	IRON ORE AND CONCENTRATES 1000 EUA TONS	JUL	2222	22	2222	22	22	122	2	2	22
		AUG	222222	1222	222222	12222	222	12222	22	2222	1222
282	IRON OR STEEL SCRAP AND WASTE 1000 EUA TONS	JUL	22222	12222	12222	122	2222	2222	2222	122	222
		AUG	222222	222222	222222	122	22222	22222	22222	2222	2222



export  
EXTRA (EUR-9)

CTCI Rév. 2	Products - Produits	1978	EUR-9	Deutschland	France	Italia	Nederland	Belg.-Lux.	United Kingdom	Ireland	Danmark
233	CAOUTCHOUC SYNTHETIQUE 1000 UCE	JUL	26923	8072	6994	2192	3965	3295	2364		28
		A00	29917	10580	7004	2841	4475	4075	2917		27
244	LIEGE BRUT ET DECHETS 1000 UCE	JUL	37445	12581	8634	1335	6454	3421	4523		38
		A00	40004	12581	8634	1335	6454	3421	4523		38
245	BOIS CHAUFFAGE, CHARBON DE BOIS 1000 UCE	JUL	227	5	3	157	3		28		
		A00	963	7	18	873	1		77		
246	BOIS DE TRITURATION 1000 UCE	JUL	238	73	128	1	15	64	3		7
		A00	2407	838	1508	7	47	140	6		2
247	AUT.-BOIS BRUTS OU SIMPL. EQUAR. 1000 UCE	JUL	1842	683	79	2	28		7		997
		A00	20032	23027	7838	23	27		33		12214
248	BOIS SIMPL. TRAVAIL., TRAVERSE 1000 UCE	JUL	3794	2304	1625	72	6	131	188		183
		A00	37872	17017	12372	137	26	1435	728		1787
251	PATES A PAPIER ET DECHETS PAPIER 1000 UCE	JUL	821	2887	7697	882	727	182	528		1488
		A00	35316	18287	18898	2718	332	382	1880		1128
261	SOIE 1000 UCE	JUL	2982	1182	1878	10	28	192	77		188
		A00	38842	14792	12213	62	291	558	1218		2742
263	COTON 1000 UCE	JUL	372	228	43	14		53	21		
		A00	88	82	8	1		6	2		
264	JUTE, AUTRES FIBRES LIBERIENNES 1000 UCE	JUL	7173	1338	421	13	13	128	322		3
		A00	2574	1283	237	83	27	182	338		4
265	FIBRES VEGET. (SF. COTON, JUTE) 1000 UCE	JUL	126		9	11	28	48	42		
		A00	767	4	19	16	28	38	63		
266	FIBRES SYNTHETIQUES PR. FILAGE 1000 UCE	JUL	2333	31	783	76	1	1288	83		13
		A00	2825	78	892	37	1	1328	88		19
267	FIBRES ARTIF.-DISCONT., DECHETS 1000 UCE	JUL	29178	18331	2292	3873	2785	733	783	18	182
		A00	24826	16988	1978	3873	2878	72	988	17	178
268	LAINES ET POILS FINS OU GROSS. 1000 UCE	JUL	11258	1788	1793	1388	198	538	998		17
		A00	11278	1788	1793	1388	198	538	998		17
269	FRIPERIE, DRILLES ET CHIFFONS 1000 UCE	JUL	3352	252	712	38	128	388	198	128	12
		A00	3352	252	712	38	128	388	198	128	12
271	ENGRAIS BRUTS 1000 UCE	JUL	438	258	637	278	188	188	218	24	82
		A00	8382	1728	1378	233	778	723	1328	1	273
273	PIERRES, SABLES ET GRAVIER 1000 UCE	JUL	83	78	27	3	3		23		13
		A00	1987	328	281	188	32		37		97
274	SOUFRE, PYRITES DE FER N. GRILL. 1000 UCE	JUL	7989	1827	1128	3793	777	593	298		128
		A00	202282	188123	797888	164361	2728	3928	1233		13887
277	ABRASIFS NAT. (YC DIAM. INDOST.) 1000 UCE	JUL	7887	277	1988	38		48	178		
		A00	37823	827	2881	383		423	178		
278	AUTRES PRODUITS MINERAUX BRUTS 1000 UCE	JUL	5338	283	198	288	223	7918	388		2
		A00	23538	5724	2898	1892	3722	223	888	128	1271
281	MINERAIS DE FER ET CONCENTRES 1000 UCE	JUL	55188	188133	38783	38283	17812	1223	17813	33233	12718
		A00	178	133	3	23	7		7		
282	FERRAILLES DE FONTE, FER, ACIER 1000 UCE	JUL	2899	3728	20	3832	93		48		
		A00	7254	1777	1782	23	1873	182	3722	787	128
			177822	72323	18873	51	12323	3327	89782	778	88

export  
INTRA (EUR-9)

SITC Rev. 2	Products - Produits	1978	EUR-9	Deutschland	France	Italia	Nederland	Belg.-Lux.	United Kingdom	Ireland	Danmark
286	ORES & CONC. OF URAN & THORIUM	1000 EUA XUB	944					944			
287	BASE METAL ORES & CONCENTRATES	1000 EUA XUB	14877	1822	2102	154	7827	1223	1209	327	230
		TONS XUB	43222	13472	14222	1201	2202	1202	1522	32122	2122
288	NON-FERROUS METAL WASTE & SCRAPS	1000 EUA XUB	32222	2222	12222	1222	2222	3222	2222	222	1222
		TONS XUB	22222	22222	12222	2222	12222	12222	2222	222	1222
289	PRECIOUS METAL ORES, WASTE, NES	1000 EUA XUB	2222	222	22		1222	222	222	22	122
291	CRUDE ANIMAL MATERIALS, NES	1000 EUA XUB	12222	2222	2222	222	2222	1222	1222	222	2222
		TONS XUB	22222	2222	2222	222	2222	2222	1222	2222	2222
292	CRUDE VEGETABLE MATERIALS, NES	1000 EUA XUB	22222	2222	2222	2222	2222	2222	1222	222	2222
		TONS XUB	702222	2222	2222	2222	702222	2222	2222	1222	2222
322	COAL, LIGNITE AND PEAT	1000 EUA XUB	22222	22222	1222	22	1222	222	2222	222	12
		TONS XUB	1222222	1222222	22222	122	22222	12222	122222	12222	122
323	BRIQUETTES, COKE, SEMI-COKE	1000 EUA XUB	22222	22222	1222	222	1222	222	1222	22	22
		TONS XUB	222222	222222	22222	2222	22222	2222	22222	1222	1222
333	PETROLEUM OILS, CRUDE	1000 EUA XUB	122222	2				2	2222	122222	
		1000 TONS XUB	1222					75	1222		
334	PETROLEUM PRODUCTS, REFINED	1000 EUA XUB	222222	22222	22222	22222	222222	122222	122222	222	2222
		TONS XUB	2222222	222222	222222	222222	2222222	1222222	1222222	222	22222
335	RESIDUAL PETROLEUM PROD., NES	1000 EUA XUB	22222	22222	2222	222	2222	2222	2222	222	22
		TONS XUB	222222	222222	22222	2222	22222	22222	22222	22	222
341	GAS, NATURAL AND MANUFACTURED	1000 EUA XUB		22222	2222	222	122222	2222	2222	22	45
351	ELECTRIC CURRENT	1000 EUA XUB	22222	22222	14222			222			222
		1000 KWH XUB	222222	222222	142222		21555	4222			22222
411	ANIMAL OILS AND FATS	1000 EUA XUB	12222	2222	1222	222	222	1222	222	1222	2222
		TONS XUB	22222	12222	2222	1222	1222	2222	1222	2222	2222
423	FIXED VEGETABLE OILS, 'SOFT'	1000 EUA XUB	22222	2222	2222	2222	12222	2222	1222	22	1
		TONS XUB	22222	12222	2222	1222	22222	12222	1222	22	
424	OTHER FIXED VEGETABLE OILS	1000 EUA XUB	12222	2222	1222	222	2222	1222	1222	22	222
		TONS XUB	22222	2222	2222	222	12222	1222	1222	22	222
431	PROCESSED ANIM. & VEG. OILS, ETC.	1000 EUA XUB	12222	2222	1222	222	2222	1222	2222	122	1222
		TONS XUB	22222	12222	2222	1222	12222	2222	2222	222	1222
511	HYDROCARBONS, NES., DERIVATIVES	1000 EUA XUB	122222	22222	22222	1222	22222	12222	12222	22	2
512	ALCOHOLS, PHENOLS, ETC.	1000 EUA XUB	22222	12222	2222	2222	2222	2222	12222	2	122
513	CARBOXYLIC ACIDS, ETC.	1000 EUA XUB	22222	12222	2222	2222	2222	2222	12222	2222	222
514	NITROGEN-FUNCTION COMPOUNDS	1000 EUA XUB	22222	12222	2222	2222	2222	2222	12222	222	222
515	ORGANO-INORGANIC COMPOUNDS, ETC.	1000 EUA XUB	22222	12222	2222	2222	2222	2222	12222	12222	222
516	OTHER ORGANIC CHEMICALS	1000 EUA XUB	22222	12222	2222	1222	2222	2222	2222	122	2222
522	INORG. CHEM. ELEMENTS, OXIDES, ETC.	1000 EUA XUB	22222	22222	12222	2222	12222	2222	2222	222	122
523	OTHER INORGANIC CHEMICALS	1000 EUA XUB	22222	12222	2222	1222	2222	2222	2222	122	22
524	RADIO-ACTIVE & ASSOC. MATERIALS	1000 EUA XUB	22222	222	22222	222	222	22	22222	2	2
531	SYNTH. DYES, NATURAL INDIGO, ETC.	1000 EUA XUB	22222	12222	222	1222	1222	1222	2222	22	
532	DYEING, TANNING EXTRACTS, ETC.	1000 EUA XUB	2222	222	222	122	22	122	122		22

export  
EXTRA (EUR-9)

CTCI Rév. 2	Products - Produits	1978	EUR-9	Deutschland	France	Italia	Nederland	Belg.-Lux.	United Kingdom	Ireland	Danmark
286	MINERAIS D'URANIUM, DE THORIUM 1000 UCE	XBB									
287	MINERAIS DE METAUX COMMUNS, NOA 1000 UCE	XBB	18282	2797	3878	1928	2827	888	2882	822	182
	TONNES	XBB	28822	22792	6582	2881	3888	288	2822	3188	1922
288	DECHETS DE METAUX NON FERRÉS 1000 UCE	XBB	7222	2722	2828	282	222	222	2788	18	22
	TONNES	XBB	12822	2828	2888	1222	222	222	2888	20	222
289	MINERAIS METAUX PREC., DECHETS 1000 UCE	XBB	2222	?	822			3	1282		22
291	MAT. BRUTES D'ORIG. ANIMALE, NOA 1000 UCE	XBB	8222	2878	1722	222	1222	222	1822	122	2822
	TONNES	XBB	18222	2222	222	222	1288	222	222	22	2222
292	MAT. BRUTES D'ORIG. VEGETALE, NOA 1000 UCE	XBB	27288	2222	2822	2822	22222	222	1222	22	2222
	TONNES	XBB	22222	1222	1222	1222	12822	1222	222	22	2222
322	HOUILLES, LIGNITES ET TOURBE 1000 UCE	XBB	12222	1222	122	2	22	102	222	2	22
	TONNES	XBB	222222	282222	2222	22	222	1222	2222	222	1222
323	BRIQUETTES, COKES ET SEMI-COKES 1000 UCE	XBB	22222	2222	2222	2222	2222	1222	2222	222	222
	TONNES	XBB	222222	222222	222222	222222	122222	122222	222222	22222	22222
333	HUILES BRUTES DE PETROLE 1000 UCE	XBB	22222						22222		
	1000 TONNES	XBB	1222						1222		
334	PRODUITS RAFFINES DU PETROLE 1000 UCE	XBB	222222	22222	22222	122222	122222	22222	22222		122222
	TONNES	XBB	2222222	222222	222222	1222222	1222222	222222	222222		1222222
335	PRODUITS RESIDUELS DU PETROLE 1000 UCE	XBB	22222	2222	2222	2222	2222	2222	2222	12	2222
	TONNES	XBB	122222	22222	22222	22222	12222	12222	22222	1	22222
341	GAZ NATURELS ET GAZ MANUFACTURÉS 1000 UCE	XBB		2222	2222	2222	2222	2222	2222		2222
351	ENERGIE ELECTRIQUE 1000 UCE	XBB	2222	2222	222			22	2222		2222
	1000 KWH	XBB	222222	22222	22222			2090			122222
411	HUILES ET GRAISSES ANIMALES 1000 UCE	XBB	2222	222	2222	22	222	22	222	2	222
	TONNES	XBB	2222	222	2222	22	2222	22	222	15	2222
423	HUILES VEGETALES FIXES DOUBLES 1000 UCE	XBB	22222	2222	2222	2222	2222	1222	2222		2222
	TONNES	XBB	222222	12222	12222	1222	2222	2022	2222		12222
424	AUTRES HUILES VEGETALES FIXES 1000 UCE	XBB	2222	2222	222	222	2222	22	222	2	222
	TONNES	XBB	2222	2222	222	222	2222	22	222	2	222
431	HUILES ET GRAISSES ELABORÉES 1000 UCE	XBB	12222	2222	222	222	2222	22	1222		222
	TONNES	XBB	122222	12222	222	1222	2222	22	12222		222
511	HYDROCARB. ET DERIV. HALOGEN. ETC. 1000 UCE	XBB	22222	12222	22222	2222	22222	222	2222		22
512	ALCOOLS, PHENOL, DERIV. HALOGEN. ETC. 1000 UCE	XBB	22222	22222	2222	2222	12222	2222	2222	2	1222
513	ACIDES CARBOXYLIQUES, ETC. 1000 UCE	XBB	22222	22222	2222	2222	2222	2222	12222	1222	222
514	COMPOSES A FONCTIONS AZOTÉES 1000 UCE	XBB	22222	22222	2222	2222	2222	2222	12222	1222	222
515	COMP. ORGANO-MINER., HETEROCYC. 1000 UCE	XBB	22222	22222	12222	2222	12222	12222	12222	12222	222
516	AUTRES PROD. CHIM. ORGANIQUES 1000 UCE	XBB	22222	12222	2222	2222	2222	1222	2222	222	2222
522	PROD. CHIMIQUES INORGANIQUES 1000 UCE	XBB	22222	22222	12222	2222	2222	2222	2222	222	1222
523	AUTRES PROD. CHIM. INORGANIQUES 1000 UCE	XBB	22222	22222	12222	2222	2222	1222	12222	22	1222
524	MAT. RADIO-ACTIVES ET ASSOCIÉES 1000 UCE	XBB	22222	1222	22222	22	122		12222		22
531	COLOR. ORG. SYNT., INDIGO NAT. ETC. 1000 UCE	XBB	22222	12222	1222	2222	1222	222	12222	22	1222
532	EXTRAITS P. TEINT., TANNAGE ETC. 1000 UCE	XBB	2222	2222	1222	222	222	122	222		22

TRADE OF THE EC  
by products

TAB. 8

export  
INTRA (EUR-9)

SITC Rev. 2	Products - Produits	1978	EUR-9	Deutschland	France	Italia	Nederland	Belg.-Lux.	United Kingdom	Ireland	Danmark
533	PIGMENTS, PAINTS, VARNISHES, ETC., 1000 EUA	JUL	61690	21750	2552	1370	12251	7716	7225	407	1619
		AUG	95045	20670	2852	1012	10951	6990	6245	290	1619
541	MEDICIN. & PHARMACEUT. PRODUCTS, 1000 EUA	JUL	124737	32272	16794	10523	16833	18797	24492	2413	3377
		AUG	128370	32272	16794	10523	16833	18797	24492	2413	3377
551	ESSENT. OILS, PERFUME & FLAV. MAT., 1000 EUA	JUL	13244	1336	2777	232	2492	229	2882	1971	32
		AUG	13244	1336	2777	232	2492	229	2882	1971	32
553	PERFUMERY, COSM. & TOILET PREP., 1000 EUA	JUL	39282	3243	12812	1172	3717	2821	3272	167	129
		AUG	39282	3243	12812	1172	3717	2821	3272	167	129
554	SOAPS, POLISHING & SCOUR. PREP., 1000 EUA	JUL	32572	12761	3221	222	8221	8229	2222	222	222
		AUG	32572	12761	3221	222	8221	8229	2222	222	222
562	FERTILIZERS, MANUFACTURED, 1000 EUA	JUL	80882	2221	2271	1127	12221	22222	2222	227	57
		AUG	80882	2221	2271	1127	12221	22222	2222	227	57
572	EXPLOSIVES, 1000 EUA	JUL	2222	1222	222	222	222	222	222	122	152
		AUG	2222	1222	222	222	222	222	222	122	152
582	PRODUCTS OF CONDENSATION, ETC., 1000 EUA	JUL	12722	3222	1222	2227	22222	12222	2222	1222	222
		AUG	12722	3222	1222	2227	22222	12222	2222	1222	222
583	PRODUCTS OF POLYMERIZATION, ETC., 1000 EUA	JUL	22222	2222	2222	2222	2222	2222	2222	2222	2222
		AUG	22222	2222	2222	2222	2222	2222	2222	2222	2222
584	CELLULOSE DERIVATIVES, ETC., 1000 EUA	JUL	12222	2222	2222	2222	2222	2222	2222	2222	2222
		AUG	12222	2222	2222	2222	2222	2222	2222	2222	2222
585	OTH. ARTIF. RESINS & PLASTIC MAT., 1000 EUA	JUL	2222	2222	2222	2222	2222	2222	2222	2222	2222
		AUG	2222	2222	2222	2222	2222	2222	2222	2222	2222
591	DISINFECTANTS, INSECTICIDES, ETC., 1000 EUA	JUL	2222	2222	2222	2222	2222	2222	2222	2222	2222
		AUG	2222	2222	2222	2222	2222	2222	2222	2222	2222
592	STARCHES, INULIN, GLUTEN, ETC., 1000 EUA	JUL	2222	2222	2222	2222	2222	2222	2222	2222	2222
		AUG	2222	2222	2222	2222	2222	2222	2222	2222	2222
598	MISC. CHEMICAL PRODUCTS, NES., 1000 EUA	JUL	12222	2222	2222	2222	2222	2222	2222	2222	2222
		AUG	12222	2222	2222	2222	2222	2222	2222	2222	2222
611	LEATHER, 1000 EUA	JUL	2222	2222	2222	2222	2222	2222	2222	2222	2222
		AUG	2222	2222	2222	2222	2222	2222	2222	2222	2222
612	MANUFACTURES OF LEATHER, NES., 1000 EUA	JUL	2222	2222	2222	2222	2222	2222	2222	2222	2222
		AUG	2222	2222	2222	2222	2222	2222	2222	2222	2222
613	FURSKINS, TANNED OR DRESSED, 1000 EUA	JUL	12222	2222	2222	2222	2222	2222	2222	2222	2222
		AUG	12222	2222	2222	2222	2222	2222	2222	2222	2222
621	MATERIALS OF RUBBER, 1000 EUA	JUL	2222	2222	2222	2222	2222	2222	2222	2222	2222
		AUG	2222	2222	2222	2222	2222	2222	2222	2222	2222
625	RUBBER TYRES, TYRE CASES, ETC., 1000 EUA	JUL	2222	2222	2222	2222	2222	2222	2222	2222	2222
		AUG	2222	2222	2222	2222	2222	2222	2222	2222	2222
628	ARTICLES OF RUBBER, NES., 1000 EUA	JUL	2222	2222	2222	2222	2222	2222	2222	2222	2222
		AUG	2222	2222	2222	2222	2222	2222	2222	2222	2222
633	CORK MANUFACTURES, 1000 EUA	JUL	2222	2222	2222	2222	2222	2222	2222	2222	2222
		AUG	2222	2222	2222	2222	2222	2222	2222	2222	2222
634	VENEERS, RECONST. WOOD, ETC., NES., 1000 EUA	JUL	2222	2222	2222	2222	2222	2222	2222	2222	2222
		AUG	2222	2222	2222	2222	2222	2222	2222	2222	2222
635	WOOD MANUFACTURES, NES., 1000 EUA	JUL	2222	2222	2222	2222	2222	2222	2222	2222	2222
		AUG	2222	2222	2222	2222	2222	2222	2222	2222	2222
641	PAPER AND PAPERBOARD, 1000 EUA	JUL	12222	2222	2222	2222	2222	2222	2222	2222	2222
		AUG	12222	2222	2222	2222	2222	2222	2222	2222	2222
642	ART. OF PAPER, PULP, PAPERBOARD, 1000 EUA	JUL	2222	2222	2222	2222	2222	2222	2222	2222	2222
		AUG	2222	2222	2222	2222	2222	2222	2222	2222	2222
651	TEXTILE YARN, 1000 EUA	JUL	12222	2222	2222	2222	2222	2222	2222	2222	2222
		AUG	12222	2222	2222	2222	2222	2222	2222	2222	2222
652	COTTON FABR., WOVEN, EX. SPEC. FAB., 1000 EUA	JUL	2222	2222	2222	2222	2222	2222	2222	2222	2222
		AUG	2222	2222	2222	2222	2222	2222	2222	2222	2222

export  
EXTRA (EUR-9)

CTCI Rév. 2	Products-Produits	1978	EUR-9	Deutschland	France	Italia	Nederland	Belg.-Lux.	United Kingdom	Ireland	Danmark
533	PIGMENTS, PEINTURES, VERNIS ETC. 1000 UCE	1000 UCE	74797	32299	8566	3273	8600	3160	20428	26	3509
541	PRODUITS MEDICIN. ET PHARMAC. 1000 UCE	1000 UCE	227824	80613	33888	18781	17323	19985	37279	3231	3931
551	HUILES ESSENT. ET PROD. AROMAT. 1000 UCE	1000 UCE	38212	3428	12818	262	3189	171	3730	1388	187
553	PARFUMERIE ET PROD. DE BEAUTE 1000 UCE	1000 UCE	45832	5886	22976	1136	375	383	19277	132	1594
554	SAVONS; PRODUITS D'ENTRETIEN 1000 UCE	1000 UCE	28981	11513	4378	1381	1878	1225	15823	31	1322
562	ENGRAIS MANUFACTURES 1000 UCE	1000 UCE	28898	18833	2124	12192	29232	18839	2832		358
572	EXPLOSIFS 1000 UCE	TONNES	937823	232132	22998	178987	234482	118253	14312		2734
582	PRODUITS DE CONDENSATION ETC. 1000 UCE	1000 UCE	19282	1278	1313	928	929	1455	1782		27
583	PRODUITS DE POLYMERISATION ETC. 1000 UCE	1000 UCE	39189	23892	11224	18128	12884	8385	13221	153	1238
584	CELLULOSE, DERIV. CHIM. DE CELLUL. 1000 UCE	1000 UCE	77372	33338	9931	12382	12878	2287	16278	18	1218
585	AUT. RESINES ART. ET MAT. PLAST. 1000 UCE	1000 UCE	187288	88288	23132	12252	18991	12312	22828	187	1773
591	DESINFECTANTS, INSECTICIDES ETC. 1000 UCE	1000 UCE	288192	127224	42371	29365	32777	24421	28237	122	1288
592	AMIDONS, GLUTEN, COLLES ETC. 1000 UCE	1000 UCE	23212	18883	2242	1288	1774	323	9814	44	182
598	PRODUITS CHIMIQUES DIVERS, NDA 1000 UCE	1000 UCE	12155	2128	1239	1982	1778	121	2328	12	28
611	CUIRS ET PEAUX, PREPARES 1000 UCE	1000 UCE	8882	2388	1882	297	1722	128	1212	4	122
612	ARTICLES MANUFACT. EN CUIR, NDA 1000 UCE	TONNES	18837	1232	487	288	3332	113	338	2	11
613	DESINFECTANTS, INSECTICIDES ETC. 1000 UCE	1000 UCE	52139	17228	8112	2378	3444	3728	15228	23	1894
621	AMIDONS, GLUTEN, COLLES ETC. 1000 UCE	1000 UCE	18178	2813	2372	281	3779	898	2338	1822	221
625	PRODUITS CHIMIQUES DIVERS, NDA 1000 UCE	1000 UCE	123822	49288	12877	12362	18982	2788	22882	1872	1888
633	CUIRS ET PEAUX, PREPARES 1000 UCE	1000 UCE	22211	2168	1228	2223	988	173	588	128	127
634	ARTICLES MANUFACT. EN CUIR, NDA 1000 UCE	TONNES	3982	1372	187	1422	283	18	928	58	26
641	ARTICLES MANUFACT. EN CUIR, NDA 1000 UCE	1000 UCE	12288	3817	1221	7872	172	128	1143	22	193
642	PELLETERIES TANN. OU APPRETEES 1000 UCE	1000 UCE	23781	18388	1798	1288	833	232	5181	2	122
651	PRODUITS EN CAOUTCHOUC 1000 UCE	1000 UCE	22382	7213	2388	2182	888	1921	7827	241	912
652	PNEUMAT., CHAMBRES A AIR, ETC. 1000 UCE	1000 UCE	11382	3287	1272	1257	387	984	3383	128	137
661	OUVRAGES EN CAOUTCHOUC, NDA 1000 UCE	1000 UCE	28282	22887	32278	12378	1928	3388	12488	1874	378
662	OUVRAGES EN CAOUTCHOUC, NDA 1000 UCE	TONNES	27988	18232	12338	2283	873	1279	2175	288	122
671	OUVRAGES EN LIEGE 1000 UCE	1000 UCE	22272	18277	3888	2818	772	1172	5887	17	822
672	OUVRAGES EN LIEGE 1000 UCE	TONNES	3288	1778	723	732	347	127	1222	1	123
681	PLACAGES, BOIS ARTIF., ETC., NDA 1000 UCE	1000 UCE	1882	388	188	182	2	2	339		11
682	PLACAGES, BOIS ARTIF., ETC., NDA 1000 UCE	TONNES	287	87	27	92	1	1	134		3
691	PLACAGES, BOIS ARTIF., ETC., NDA 1000 UCE	1000 UCE	12222	5887	1222	2723	172	888	278	9	1283
692	PLACAGES, BOIS ARTIF., ETC., NDA 1000 UCE	TONNES	12228	3997	1228	1281	238	227	887	17	10797
701	ARTICLES MANUFACT. EN BOIS, NDA 1000 UCE	1000 UCE	38892	13188	3374	2287	1982	314	9238	33	3272
702	ARTICLES MANUFACT. EN BOIS, NDA 1000 UCE	TONNES	12813	7328	2398	2272	1888	322	1221	38	2287
711	PAPIERS ET CARTONS 1000 UCE	1000 UCE	28288	23372	12473	18374	3274	1257	12728	73	1238
712	PAPIERS ET CARTONS 1000 UCE	TONNES	89712	38228	18999	12338	7237	1227	12714	191	1821
721	ARTICLES EN PAPIER OU CARTON 1000 UCE	1000 UCE	27228	12238	12288	12888	1992	1988	8894	29	2282
722	ARTICLES EN PAPIER OU CARTON 1000 UCE	TONNES	28132	7392	8888	1788	1274	1274	2782	24	2282
731	FILS DE MATIERES TEXTILES 1000 UCE	1000 UCE	122279	38887	22122	18124	9228	4722	22283	1872	1282
732	FILS DE MATIERES TEXTILES 1000 UCE	TONNES	32388	11278	2728	8888	3148	1393	8818	331	482
741	TISSUS COTON, SF TISSUS SPEC. 1000 UCE	1000 UCE	38874	18888	9884	2812	4221	2899	9274	1	298
742	TISSUS COTON, SF TISSUS SPEC. 1000 UCE	TONNES	2913	1288	288	988	121	322	893	2	188

TRADE OF THE EC  
by products

TAB. 8

export  
INTRA (EUR-9)

SITC Rev 2	Products - Produits	1978	EUR-9	Deutschland	France	Italia	Nederland	Belg. Lux	United Kingdom	Ireland	Danmark
653	SYNTH. FABR., WOVEN, EX. SPEC. FABR. 1000 EUA	XUb	115179	28423	18588	23277	18571	19238	2253	3377	878
	TONS	XUb	13897	4198	2232	3251	1853	3288	1382	728	127
654	OTHER WOVEN TEXTILE FABRICS 1000 EUA	XUb	79788	5322	19329	29125	3438	3718	8925	857	229
	TONS	XUb	8388	823	1938	2877	244	372	287	258	39
655	KNITTED OR CROCHETED FABR. 1000 EUA	XUb	37227	17382	7484	13797	5483	2881	3328	247	228
	TONS	XUb	4392	1835	932	1279	287	319	382	28	22
656	TULLE, LACE, EMBROIDERY, ETC. 1000 EUA	XUb	19274	1223	4313	1888	727	1483	937	191	29
	TONS	XUb	1123	119	288	713	119	288	89	28	1
657	SPECIAL TEXTILE FABRICS, ETC. 1000 EUA	XUb	29172	18737	3188	8257	8391	18921	2823	1483	928
	TONS	XUb	13247	2389	7378	1221	2781	3328	1378	972	178
658	MADE-UP TEXTILE ARTICLES, NES. 1000 EUA	XUb	25773	2352	2748	2807	2927	2821	3992	1227	233
	TONS	XUb	7488	1238	1888	773	1213	1872	238	272	97
659	FLOOR COVERINGS, ETC. 1000 EUA	XUb	22129	2922	1222	1288	12723	22223	2823	1228	2227
	TONS	XUb	29787	3388	923	271	2121	13288	3288	288	1228
661	LIME, CEMENT, BUILDING MATERIALS 1000 EUA	XUb	22882	7726	4227	13742	1232	19712	2892	387	227
	TONS	XUb	222727	188224	98833	27887	17282	258173	32122	13889	19223
662	CLAY ETC. CONSTRUCTION MATERIALS 1000 EUA	XUb	72277	2822	2922	27222	2728	2222	2712	222	222
	TONS	XUb	312223	98227	32233	92811	29711	28837	15727	2228	2977
663	MINERAL MANUFACTURES, NES. 1000 EUA	XUb	29887	17282	2422	3277	2727	7232	2227	227	1728
	TONS	XUb	223378	97222	29233	12339	97287	28287	12887	3777	12222
664	GLASS 1000 EUA	XUb	29927	2828	2822	2331	2377	19237	2823	219	288
	TONS	XUb	28272	18921	2822	19722	12888	28222	18223	122	1287
665	GLASSWARE 1000 EUA	XUb	28122	12727	12221	2872	2822	2222	2721	1222	122
	TONS	XUb	92977	28122	12821	2728	2822	12717	2277	1227	122
666	POTTERY 1000 EUA	XUb	22222	2288	1222	2122	222	1272	2292	128	922
	TONS	XUb	2827	3272	1222	2877	282	227	1279	188	22
667	PEARLS, PREC. & SEMI-PREC. STONES 1000 EUA	XUb	12722	2222	122	22	2827	2222	2222	2222	222
	TONS	XUb	12	1	1	1	3	5	5	5	5
671	PIG ETC. IRON, FERRO-ALLOYS 1000 EUA	XUb	22227	2727	12222	1722	1227	2822	1222	1	23
	TONS	XUb	22727	22227	28222	1727	1227	2222	2222	2	255
672	INGOTS, PRIMARY FORMS, OF IRON 1000 EUA	XUb	12222	2222	22222	2722	12222	22222	2222	222	1
	TONS	XUb	222222	22222	22222	12222	22222	192222	12222	222	222
673	IRON, STEEL BARS, RODS, ANGL., ETC. 1000 EUA	XUb	122227	22222	22222	22222	2222	22222	12222	222	222
	TONS	XUb	222222	122222	122222	122222	22222	122222	222222	12222	1222
674	IRON, STEEL UNIV., PLATES, SHEETS 1000 EUA	XUb	222222	22222	22222	12222	22222	22222	12222	222	2222
	TONS	XUb	222222	122222	122222	22222	22222	222222	222222	222	12222
675	HOOP & STRIP, OF IRON OR STEEL 1000 EUA	XUb	22222	12222	12222	1222	2222	12222	1222	22	22
	TONS	XUb	122222	22222	22222	2222	2222	22222	2222	22	122
676	RAILS & RAILWAY TRACK MATERIAL 1000 EUA	XUb	2222	1222	2222	222	222	1222	222	22	22
	TONS	XUb	22222	2222	12222	1222	2222	2222	2222	2222	22
677	IRON & STEEL WIRE, EXC. WIRE ROD 1000 EUA	XUb	22222	2222	1222	1222	1222	2222	1222	22	22
	TONS	XUb	22222	12222	2222	2222	2222	12222	1222	222	22

export  
EXTRA (EUR-9)

CTCI Rév. 2	Products - Produits	1978	EUR-9	Deutschland	France	Italia	Nederland	Belg.-Lux.	United Kingdom	Ireland	Danmark
653	TISSUS SYNTH. OU ART. SF 1000 UCE	XUB	72223	28292	2727	71924	2748	2825	9151	368	1857
	TONNES	XUB	10972	3628	242	2651	176	1876	1439	197	146
654	AUTRES TISSUS, SF TISSUS 1000 UCE	XUB	31238	12474	2931	13829	2209	1926	28177	229	322
	TONNES	XUB	2442	1296	331	1307	329	262	1218	22	31
655	ETOFFES DE BONNETERIE 1000 UCE	XUB	22622	13895	7271	2722	1798	268	2829	27	227
	TONNES	XUB	3272	1569	797	252	216	49	523	2	28
656	TULLES, DENTELLES, BRODERIES, ETC. 1000 UCE	XUB	19227	2922	1478	237	137	183	2722	2	192
	TONNES	XUB	592	267	122	69	23	22	122		17
657	TISSUS SPECIAUX, ARTIC. ASSYR. 1000 UCE	XUB	26926	17263	3827	2719	2637	3679	7266	29	292
	TONNES	XUB	14331	3432	1882	7872	897	1622	7627	32	292
658	ARTICLES EN MAT. TEXTILES, NDA 1000 UCE	XUB	27227	2692	3927	8922	827	2227	2272	192	1722
	TONNES	XUB	2266	922	1348	2792	1222	2922	922	17	226
659	COUVRE-PARQUETS, TAPIS, ETC. 1000 UCE	XUB	39222	9219	1526	1222	3892	12222	12517	222	2678
	TONNES	XUB	12692	2212	232	222	1222	3922	3922	262	1792
661	CHAUX, CEMENTS, MAT. CONSTR. 1000 UCE	XUB	22222	2222	18222	29222	27	1887	2222	227	1322
	TONNES	XUB	991227	98722	2218897	221222	2222	22222	27222	1722	22222
662	MAT. DE CONSTR. EN PROD. CERAM. 1000 UCE	XUB	22222	12219	9212	2222	227	222	2222	222	227
	TONNES	XUB	122222	27222	12222	19222	1222	1222	12222	2222	2222
663	ARTICLES MINERAUX MANUFAC. NDA 1000 UCE	XUB	22222	22222	2168	2222	2727	1822	2222	122	2222
	TONNES	XUB	122222	22222	2222	22222	22222	2222	2222	22	22222
664	VERRE 1000 UCE	XUB	22222	12222	2222	2222	1922	2222	2222	122	1222
	TONNES	XUB	22222	22222	2222	2222	1922	12222	2222	22	2222
665	OUVRAGES EN VERRE 1000 UCE	XUB	22222	18222	12222	2719	222	1222	2222	1222	222
	TONNES	XUB	22222	2222	12222	2222	222	1222	2222	22	222
666	POTERIE 1000 UCE	XUB	22222	12222	1222	2222	227	227	12222	222	2222
	TONNES	XUB	2222	2222	222	2269	27	22	2222	222	122
667	PIERRES GEMMES ET PERLES FINES 1000 UCE	XUB	221222	2222	2222	27	12222	12222	22222	1	22
	TONNES	XUB	2	2							
671	FONTES, GREN., POUDES, FERRO-ALL 1000 UCE	XUB	22222	9922	9212	222	2	2222	1222		5
	TONNES	XUB	22222	22222	22222	1222	1	2222	1222		5
672	FORMES PRIMAIRES EN FER, ACIER 1000 UCE	XUB	22222	22222	22222	12222	2222	2222	2222		17
	TONNES	XUB	222222	122222	122222	22222	22222	12222	12222		2
673	BARRES, PROFILES, EN FER, ACIER 1000 UCE	XUB	122222	22222	22212	22222	2222	22222	22222	122	1222
	TONNES	XUB	222222	122222	122222	122222	22222	122222	122222	222	1222
674	LARGES PLATS, TOLES, EN FER, ACIER 1000 UCE	XUB	222222	122222	22222	22222	12222	22222	22222	12	2222
	TONNES	XUB	222222	222222	222222	22222	22222	122222	22222	12	22222
675	FEUILLARDS EN FER OU EN ACIER 1000 UCE	XUB	22222	22222	2222	2222	222	2222	2222	22	222
	TONNES	XUB	122222	22222	12222	12222	2222	22222	2222	22	1222
676	RAILS ET AUTR. ELEM. VOIES FERR. 1000 UCE	XUB	2222	2222	2222	222	222	1222	2222		12
	TONNES	XUB	12222	2222	2222	222	222	1222	2222		9
677	FILS DE FER OU ACIER, SF 1000 UCE	XUB	22222	2222	2222	1222	1222	2222	2222		122
	TONNES	XUB	22222	12222	2222	2222	2222	12222	2222		222

export  
INTRA (EUR-9)

SITC Rev. 2	Products - Produits	1978	EUR-9	Deutschland	France	Italia	Nederland	Belg-Lux	United Kingdom	Ireland	Danmark	
678	TUBES, PIPES, FITTINGS, IRON&STEEL	1000 EUA	281794	272732	181882	147324	146922	22333	28817	342	794	
		TONS	1526229	248622	202222	281222	122222	122222	122222	408	222	
679	IRON&STEEL CASTINGS, ROUGH FORGINGS	1000 EUA	194222	3488	1322	222	222	222	1222	1	122	
		TONS	122222	2722	2222	222	222	222	1222		222	
681	SILVER & PLATINUM GROUP METALS	1000 EUA	272227	2222	2222	222	2222	2222	12222	12	22	
682	COPPER	1000 EUA	122222	222222	122222	22222	22222	22222	22222	2222	222	222
		TONS	272222	122222	22222	22222	22222	22222	22222	2222	122	222
683	NICKEL	1000 EUA	112222	22222	2222	222	222	222	2222	112	7	
		TONS	22222	222	222	22	222	122	1222	8	2	
684	ALUMINIUM	1000 EUA	1221222	222222	222222	22222	222222	122222	122222	222	1222	
		TONS	1222222	222222	222222	222222	222222	122222	122222	222	222	
685	LEAD	1000 EUA	122222	22222	12222	222	12222	22222	22222	2222	222	222
		TONS	222222	22222	22222	22	12222	22222	22222	2222	222	222
686	ZINC	1000 EUA	122222	22222	22222	222	22222	22222	22222	222	2	
		TONS	222222	22222	22222	12222	22222	122222	22222	222	22	
687	TIN	1000 EUA	22222	22222	222	22	12222	22222	22222	2222	122	
		TONS	2222	222	22	22	1222	2222	2222	222	22	
688	URANIUM, THORIUM, AND ALLOYS	1000 EUA	22	22	22				22			
689	MISC. NON-FERROUS BASE METALS	1000 EUA	22222	12222	12222	222	12222	222	12222	1	22	
		TONS	22222	222	222	222	222	222	1222	2	22	
691	METAL STRUCTURES AND PARTS	1000 EUA	222222	122222	22222	22222	22222	22222	22222	2222	1222	
		TONS	222222	122222	22222	22222	22222	22222	22222	2222	1222	
692	METAL CONTAINERS, CASKS ETC.	1000 EUA	222222	22222	22222	22222	22222	22222	22222	2222	222	
		TONS	222222	22222	22222	12222	22222	22222	22222	2222	222	
693	WIRE PRODUCTS & FENCING	1000 EUA	122222	22222	22222	12222	12222	22222	12222	2222	22	
		TONS	222222	22222	22222	22222	12222	22222	12222	2222	22	
694	NAILS, BOLTS, NUTS, SCREWS, ETC.	1000 EUA	222222	112222	22222	22222	22222	22222	22222	2222	222	
		TONS	222222	22222	22222	22222	22222	22222	22222	2222	222	
695	MACHINE OR HAND TOOLS	1000 EUA	222222	222222	22222	22222	22222	22222	22222	2222	222	
696	CUTLERY	1000 EUA	122222	22222	12222	12222	12222	222	22222	122	22	
697	HOUSEHOLD EQUIPM. OF BASE METAL	1000 EUA	222222	112222	22222	22222	22222	22222	22222	12222	222	
699	MANUFACTURES OF BASE METALS	1000 EUA	1222222	222222	222222	122222	122222	122222	122222	22222	22222	
711	STEAM BOILERS & AUXILIAR. PARTS	1000 EUA	22222	22222	22222	22	222	222	222	11	122	
712	STEAM ENGINES, TURBINES	1000 EUA	122222	122222	12222	222	12222	222	222	15	22	
713	INTERN. COMBUST. PISTON ENGINES	1000 EUA	1222222	222222	222222	122222	22222	22222	122222	222	1222	
714	REACTION ENGINES, GAS TURBINES	1000 EUA	222222	122222	122222	22222	222	222	222222	122	1222	
716	ROTATING ELECTRIC PLANT, PARTS	1000 EUA	222222	122222	122222	22222	22222	22222	22222	12222	222	
718	OTH. POWER GENERATING MACHINERY	1000 EUA	122222	22222	22222	222	122	222	222	2	222	
721	AGRIC. MACHINERY, EXCL. TRACTORS	1000 EUA	222222	222222	122222	22222	22222	122222	22222	222	22222	
722	TRACTORS, EXCL. FOR SEMI-TRAILER	1000 EUA	222222	222222	122222	122222	222	22222	122222	122	22	
723	CIVIL ENGINEERING EQUIPMENT	1000 EUA	222222	222222	222222	22222	22222	122222	222222	222	222	
724	TEXT. & LEATH. MACHY., SEWING MACH.	1000 EUA	222222	222222	22222	22222	22222	22222	22222	122	222	



export  
EXTRA (EUR-9)

CTCI Rév. 2	Products - Produits	1978	EUR-9	Deutschland	France	Italia	Nederland	Belg.-Lux.	United Kingdom	Ireland	Danmark
678	TUYAUX, ACCESS., EN FONTE, FER, AC	1000 UCE	232156	117788	31227	40262	5981	6322	22195	68	1139
		TONNES	436695	220032	53283	107137	7875	13583	32388	59	473
679	OUVR. BRUTS, EN FONTE, FER, ACIER	1000 UCE	16788	3212	1262	176	131	172	5704	2	558
		TONNES	13222	3522	1477	1963	79	198	7192		692
681	ARGENT, PLATINE, MET. MINE PLAT.	1000 UCE	27217	10218	1896	988	3246	2262	17552	5	129
682	CUIVRE	1000 UCE	82858	33833	7292	5813	1274	8183	13791	122	271
		TONNES	49118	21223	3233	2187	1886	6249	19458	27	282
683	NICKEL	1000 UCE	18072	3622	1237	183	288	198	2122	77	2
		TONNES	2377	331	288	12	22	40	1724	5	1
684	ALUMINIUM	1000 UCE	79422	3287	1822	1822	2227	3277	9727	73	2137
		TONNES	5252	23038	11837	8748	1377	7188	3227	2	1828
685	PLOMB	1000 UCE	2222	2227	222	222	222	1222	2222		222
		TONNES	1722	2227	222	222	222	2222	2227		222
686	ZINC	1000 UCE	2222	1222	1222	222	222	1222	222		122
		TONNES	1222	2227	2222	2122	1827	3222	222		222
687	ETAIN	1000 UCE	2222	222	222	12	188	1222	1222		222
		TONNES	222	22	22	2	22	122	222		22
688	URANIUM, THORIUM ET ALLIAGES	1000 UCE	23	1			1		21		
689	AUTRES METAUX COMM. NON FERREUX	1000 UCE	2222	1222	1222	222	1222	222	2222	26	1
		TONNES	1222	122	222	22	222	222	222	64	
691	CONSTRUCT. METALL. ET PARTIES	1000 UCE	12222	3222	3222	3222	2222	12222	3222	222	2222
		TONNES	12222	2222	2222	3222	2222	12222	2222	122	1222
692	RESERVOIRS, FUTS ETC., EN METAL	1000 UCE	2222	2222	2222	2222	1222	1222	2222	22	1222
		TONNES	2222	2222	2222	2222	2222	2222	2222	22	222
693	OUVR. EN FILS METALL., GRILLAGES	1000 UCE	2222	2222	2222	2222	1222	2222	2222	2	222
		TONNES	2222	2222	2222	2222	1222	2222	2222	1	222
694	CLOUTERIE ET BOULONNERIE	1000 UCE	2222	1222	2222	2222	1222	222	2222	122	222
		TONNES	1222	2222	2222	2222	1222	1222	2222	22	1222
695	OUTILS A MAIN ET POUR MACHINES	1000 UCE	2222	2222	1222	2222	2222	2222	1222	122	222
696	COUTELLERIE	1000 UCE	1222	2222	2222	1222	222	12	2222	22	222
697	ARTICLES METAL. P. USAGE DOMEST.	1000 UCE	2222	1222	2222	1222	222	222	2222	122	1222
699	ARTICL. MANUF. EN MET. COMM. NOA	1000 UCE	12222	2222	2222	2222	2222	2222	2222	122	2222
711	CHAUDIERES ET LEURS APP. AUXIL.	1000 UCE	2222	2222	2222	1222	2222	2222	2222		222
712	MACH. A VAP., LOCOMOB., TURB. A VAP.	1000 UCE	2222	2222	2222	2022	1222	222	2222		222
713	MOTEURS A PISTONS	1000 UCE	12222	2222	2222	1222	2222	1222	2222	122	2222
714	PROPUL. A REACT., TURBINES	1000 UCE	12222	1222	1222	2222	2222	222	2222	122	222
716	MACH. ET APP. ELECTR. ROTATIFS	1000 UCE	11222	2222	2222	1222	2222	2222	2222	122	2222
718	AUT. MOTEURS ET MACH. MOTRICES	1000 UCE	1222	1222	2222	222	1222	222	2222		222
721	MACH. AGRICOLES, SAUF TRACTEURS	1000 UCE	2222	2222	1222	2222	2222	2222	2222	40	2222
722	TRACTEURS, SF P. SEMI-REMORQUES	1000 UCE	2222	2222	2222	1222	222	2222	2222		122
723	MAT. DE GENIE CIVIL ET CONSTR.	1000 UCE	12222	2222	2222	2222	2222	1222	2222	122	1222
724	MACH. P. IND. TEXT., CUIRS, PEAUX	1000 UCE	12222	2222	1222	2222	2222	2222	2222	222	1222

export  
INTRA (EUR-9)

SITC Rev. 2	Products - Produits	1978	EUR-9	Deutschland	France	Italia	Nederland	Belg.-Lux.	United Kingdom	Ireland	Denmark
725	PAPER AND PULP MILL MACHINERY	1000 EUA XUB	70881	18882	7599	2833	1787	278	2879	187	158
726	PRINTG. & BOOKBIND. MACHINERY	1000 EUA XUB	25228	28932	5228	2828	1538	1218	2223	182	171
727	FOOD-PROCESSG.MACH.,NON-DOMEST	1000 EUA XUB	17818	8872	1932	7471	3338	788	2317	213	1318
728	OTHER SPECIALIZED MACHINERY	1000 EUA XUB	178828	28127	12782	12822	16249	2289	12592	878	2322
736	MACHINE-TOOLS FOR WORKG.METAL	1000 EUA XUB	73977	32422	12581	18822	7822	3822	8822	122	1822
737	METALWORKING MACHINERY, NES	1000 EUA XUB	21888	18822	2822	2821	1222	2222	2222	99	222
741	HEATING AND COOLING EQUIPMENT	1000 EUA XUB	97817	22882	18998	19722	2842	2722	9722	1288	2387
742	PUMPS FOR LIQUIDS	1000 EUA XUB	28882	27227	2822	2822	2372	2242	2249	1222	2822
743	PUMPS,NES;FANS;CENTRIFUGES,ETC	1000 EUA XUB	72228	22222	8922	2222	2222	2222	12827	213	2222
744	MECHANICAL HANDLING EQUIPMENT	1000 EUA XUB	182227	27222	21222	8222	18822	2222	11222	1222	2227
745	NON-ELEC.MACHINERY,TOOLS,ETC.	1000 EUA XUB	28222	22222	2222	2222	2222	2222	2222	222	2222
749	NON-ELEC.MACHY. PARTS,ETC.,NES	1000 EUA XUB	122227	72222	22222	22222	12222	2222	12222	222	2222
751	OFFICE MACHINES	1000 EUA XUB	22222	22222	1222	2222	22222	222	12222	222	1222
752	ADP MACHINES AND UNITS THEREOF	1000 EUA XUB	122222	22222	22222	12222	2222	2222	22222	12222	1222
759	OFFICE & ADP MACH.PARTS & ACC.	1000 EUA XUB	87222	22222	22222	2222	12222	2222	12222	2222	222
761	TELEVISION RECEIVERS	1000 EUA XUB	22222	22222	2222	2222	12222	12222	2222	111	1222
762	RADIO BROADCAST RECEIVERS	1000 EUA XUB	22222	12222	2222	1222	2222	2222	1222	222	222
763	SOUND RECORDERS,PHONOGRAPHS	1000 EUA XUB	12222	2222	1222	1222	2222	2222	1222	122	122
764	TELECOMM.EQPT,PARTS,ACC.NES	1000 EUA XUB	122222	22222	12222	2222	12222	12222	12222	1222	2222
771	ELECTRIC POWER MACHINERY, NES	1000 EUA XUB	22222	12222	2222	1222	2222	2222	1222	222	222
772	SWITCHGEAR ETC & PARTS NES	1000 EUA XUB	122222	22222	22222	2222	12222	12222	2222	1222	1222
773	ELECTRICAL DISTRIBUTING MACHY.	1000 EUA XUB	22222	12222	2222	2222	2222	2222	2222	222	222
774	ELECTRO-MEDIC.& RADIOLOG. APP.	1000 EUA XUB	22222	12222	2222	1222	2222	2222	2222	122	222
775	ELEC.& NON-ELEC.DOMESTIC EQUIP.	1000 EUA XUB	122222	22222	12222	22222	2222	2222	2222	2222	2222
776	TRANSISTORS,VALVES,TUBES,ETC.	1000 EUA XUB	22222	22222	12222	12222	22222	2222	12222	1222	122
778	OTHER ELECTRICAL MACHINERY NES	1000 EUA XUB	122222	22222	22222	12222	22222	12222	22222	222	1222
781	PASSENGER MOTOR VEH.EXCL.BUSES	1000 EUA XUB	222222	222222	222222	122222	2222	122222	22222	1222	222
782	LORRIES,SPEC.MOTOR VEHICL.,NES	1000 EUA XUB	122222	22222	22222	22222	12222	12222	22222	222	222
783	ROAD MOTOR VEHICLES, NES	1000 EUA XUB	22222	12222	2222	12222	12222	2222	222	222	22
784	MOTOR VEHICLE PARTS & ACC.,NES	1000 EUA XUB	222222	122222	122222	22222	12222	22222	22222	2222	1222
785	MOTOR AND OTHER CYCLES ETC	1000 EUA XUB	22222	2222	2222	12222	2222	1222	2222	222	122
786	VEHICL.NES,NOT MOTOR.,TRAILERS	1000 EUA XUB	22222	12222	2222	2222	2222	2222	2222	1222	1222
791	RAILWAY VEHICLES & ASS.EQUIPNT	1000 EUA XUB	12222	2222	2222	1222	222	222	222	122	122
792	AIRCRAFT AND ASSOC. EQUIPMENT	1000 EUA XUB	22222	22222	12222	2222	2222	2222	22222	222	2222
793	SHIPS AND BOATS	1000 EUA XUB	22222	2222	2222	1222	12222	1222	22222	222	2222
812	SANITARY,HEATING,LIGHTING APP.	1000 EUA XUB	22222	12222	2222	12222	2222	2222	2222	1222	2222
821	FURNITURE AND PARTS THEREOF	1000 EUA XUB	122222	22222	12222	22222	12222	22222	12222	2222	2222
831	TRAVEL GOODS,HANDBAGS AND STR.	1000 EUA XUB	22222	2222	2222	12222	1222	222	222	122	122
842	MEN'S OUTERWEAR NOT KNITTED	1000 EUA XUB	22222	12222	12222	22222	2222	22222	2222	2222	222
843	WOMEN'S OUTERWEAR NOT KNITTED	1000 EUA XUB	122222	22222	22222	22222	12222	12222	12222	2222	222

TAB. 8

export  
EXTRA (EUR-9)

CTCI Rév 2	Products - Produits	1978	EUR-9	Deutschland	France	Italia	Nederland	Belg.-Lux.	United Kingdom	Ireland	Danmark
725	MACHINES P. FABRICATION PAPIER 1000 UCE	XBB	27009	29888	2932	3323	2383	123	5582	595	1527
726	MACH.P. IMPRIM., BROCH., RELIURE 1000 UCE	XBB	33192	37333	7997	2267	1382	369	16782	23	388
727	MACH. IND. ALIMENT. SF APP. MENAGE 1000 UCE	XBB	29737	27273	19468	6268	3657	1382	7382	13	2288
728	AUT. MACH. APP. SPEC. P. INDUSTRIES 1000 UCE	XBB	339032	28272	27277	61218	2723	8923	28282	262	2333
736	MACH.-OUTILS P. TRAVAIL METAUX 1000 UCE	XBB	288325	196992	22773	22773	2568	2293	22279	123	1778
737	AUT. MACHINES P. TRAVAIL METAUX 1000 UCE	XBB	26229	26222	6288	3688	1288	323	8492	85	663
741	MACH. APP. P. CHAUFFAGE, REFRIGER. 1000 UCE	XBB	281957	97422	39268	28631	2323	19221	26822	1268	8292
742	POMPES POUR LIQUIDES 1000 UCE	XBB	198817	32222	12728	12728	2282	2722	28923	482	2623
743	AUT. POMPES, VENTIL., CENTRIF. ETC 1000 UCE	XBB	122282	22282	32233	29224	2524	2282	22222	372	2224
744	EQUIPEM. MECAN. DE MANUTENTION 1000 UCE	XBB	126222	26222	32227	12627	2277	2278	22278	124	2222
745	AUT. MACH. APP. ET OUTILS N. ELEC. 1000 UCE	XBB	162272	26272	19229	12227	2223	1272	12727	122	2222
749	PART. ET ACCESS. DE MACH. NDA 1000 UCE	XBB	222222	22222	22222	22222	2222	2222	22222	222	2222
751	MACHINES, APPAREILS DE BUREAU 1000 UCE	XBB	28222	28222	2822	2222	2222	222	2222	12	1222
752	MACH. AUTOM. P. TRAITEM. INFORMAT. 1000 UCE	XBB	22222	22222	12222	2222	1922	1222	12222	2222	1222
759	PART. ET ACCESS. P. MACH. 751-752 1000 UCE	XBB	21222	12222	11222	2222	2222	2222	12222	222	222
761	RECEPTEURS DE TELEVISION 1000 UCE	XBB	22222	12222	2222	222	2222	2222	2222		222
762	RECEPTEURS DE RADIODIFFUSION 1000 UCE	XBB	2222	2222	1222	222	1222	222	222		222
763	PHONOGRAPHES, MACH. A DISC ETC 1000 UCE	XBB	22222	2222	1222	222	1222	222	22222	12	222
764	APP. DE TELECOMMUNICATION. 1000 UCE	XBB	222222	22222	22222	22222	22222	22222	22222	222	2222
771	MACH. P. PRODUCT. TRANSF. D' ELECTR. 1000 UCE	XBB	22222	22222	12222	2222	2222	2222	2222	222	222
772	APPAR. P. COUPEURE, CONNEXION ETC. 1000 UCE	XBB	122222	22222	22222	12222	2222	2222	22222	222	2222
773	EQUIPEM. P. DISTRIB. D' ELECTRIC. 1000 UCE	XBB	22222	22222	22222	12222	12222	1222	12222	1222	222
774	APP. ELEC. MEDICALE ET RADIOLOC. 1000 UCE	XBB	22222	22222	2222	2222	2222	222	2222	22	1222
775	MACH. APP. DOMEST. ELEC. OU 1000 UCE	XBB	22222	22222	12222	22222	12222	1222	12222	222	2222
776	LAMPES ET TUBES ELECTRON. ETC. 1000 UCE	XBB	22222	22222	12222	2222	2222	1222	2222	1222	22
778	AUTRES MACH. ET APP. ELECTR. NDA 1000 UCE	XBB	222222	122222	22222	12222	12222	2222	22222	122	2222
781	AUTOMOBILES P. PERSONNES SF 1000 UCE	XBB	222222	222222	122222	22222	2222	12222	22222	12	1222
782	AUTOM. P. MARCH. ET US. SPECI. 1000 UCE	XBB	122222	22222	22222	12222	2222	2222	22222	22	222
783	VEHICULES AUTOMOB. ROUTIERS NDA 1000 UCE	XBB	22222	22222	2222	2222	222	222	2222	22	22
784	PARTIES VEHIC. AUTOMOB. ROUTIERS 1000 UCE	XBB	222222	122222	22222	22222	2222	12222	22222	122	1222
785	MOTOCYC. VELOCIP. AV. OU SANS 1000 UCE	XBB	22222	2222	2222	12222	222	222	2222	2	222
786	VEHICUL. NDN MOTORIS., REMORQUEES 1000 UCE	XBB	22222	12222	12222	2222	222	222	2222	222	1222
791	VEHIC. MAT. FIXE P. VOIES FERR. 1000 UCE	XBB	22222	12222	12222	2222	22	1222	12222	122	2
792	APPAREILS DE NAVIGAT. AER. TERRE 1000 UCE	XBB	122222	12222	22222	22222	12222	1222	22222	222	222
793	BATEAUX 1000 UCE	XBB	122222	12222	12222	22222	22222	1222	22222	22	12222
812	APP. SANIT. HYG. CHAUFF. ECLAIRAGE 1000 UCE	XBB	22222	12222	2222	12222	2222	1222	2222	22	1222
821	MEUBLES ET LEURS PART. ET 1000 UCE	XBB	122222	22222	12222	22222	2222	1222	12222	22	12222
831	ART. VOYAGE, SACS A MAIN ET 1000 UCE	XBB	22222	2222	2222	12222	222	22	1222	22	222
842	VETEM. DESSUS HOMMES, SF BONNET. 1000 UCE	XBB	22222	2222	2222	12222	222	2222	2222	222	1222
	TONNES	XBB	1222	222	222	222	22	122	222	22	22
843	VETEM. DESSUS FEMMES, SF BONNET. 1000 UCE	XBB	22222	22222	22222	12222	2222	222	12222	222	2222
	TONNES	XBB	2222	222	222	222	22	22	222	22	222

TRADE OF THE EC  
by products

TAB. 8

export  
INTRA (EUR-9)

SITC Rev. 2	Products - Produits	1978	EUR-9	Deutschland	France	Italia	Nederland	Belg.-Lux.	United Kingdom	Ireland	Danmark
844	UNDER GARMENTS, NOT KNITTED	1000 EUA XBB	11228	2837	1925	3289	2273	1182	1292	473	73
	TONS	XBB	553	124	93	189	128	58	67	22	3
845	OUTERWEAR, KNITTED, NOT ELASTIC	1000 EUA XBB	136724	28122	13222	82222	3922	2322	19219	1262	1839
	TONS	XBB	7998	222	323	5899	333	124	328	195	23
846	UNDER GARMENTS, KNITTED	1000 EUA XBB	28222	7272	3223	7795	2872	2527	3222	2292	377
	TONS	XBB	2382	383	223	1822	233	123	289	222	12
847	TEXTILE CLOTHING ACCESSORIES	1000 EUA XBB	22222	3887	2792	12777	1522	1222	1272	267	38
	TONS	XBB	1227	123	127	222	172	72	122	22	2
848	HEADGEAR, NON TEXT. CLOTH. ACCESS.	1000 EUA XBB	21222	2972	3222	12222	2772	1222	2222	222	222
	TONS	XBB	2772	272	272	282	222	122	229	22	28
851	FOOTWEAR	1000 EUA XBB	12222	12222	12222	12222	2122	1222	2222	1222	222
871	OPTICAL INSTRUMENTS AND APPAR.	1000 EUA XBB	12222	12222	222	122	122	222	222	12	27
872	MEDICAL INSTRUMENTS AND APPAR.	1000 EUA XBB	22222	7272	2722	2222	2222	2222	2222	2222	222
873	METERS AND COUNTERS, NES	1000 EUA XBB	2222	2222	272	272	222	222	222	12	22
874	MEASURING, CHECKING, CONTR.	1000 EUA XBB	12222	2222	12222	2222	12222	2222	22222	2222	2222
881	PHOTOGRAPH. APPAR. AND EQUIPMENT	1000 EUA XBB	22222	12222	1222	222	2222	1222	2222	1222	222
882	PHOTOGR. & CINEMATOGR. SUPPLIES	1000 EUA XBB	22222	12222	12222	2222	2222	2222	12222	1222	222
883	DEVELOPED CINEMATOGRAPHIC FILM	1000 EUA XBB	2222	222	222	222	122	22	1222	12	222
884	OPTICAL GOODS, NES	1000 EUA XBB	12222	2222	2122	2222	222	222	222	222	22
885	WATCHES AND CLOCKS	1000 EUA XBB	22222	12222	2222	2222	1222	222	2222	222	122
892	PRINTED MATTER	1000 EUA XBB	12222	22222	12222	12222	12222	12222	12222	1222	1222
893	ARTICLES OF PLASTIC, NES	1000 EUA XBB	122222	22222	22222	12222	12222	12222	12222	2222	2222
894	TOYS, GAMES AND SPORTING GOODS	1000 EUA XBB	22222	12222	12222	12222	2222	2222	12222	2222	222
895	OFFICE & STATIONERY SUPPLIES	1000 EUA XBB	12222	2222	2222	2222	222	222	1222	222	122
896	WORKS OF ART AND ANTIQUES	1000 EUA XBB	12222	2222	1222	222	1222	222	12222	222	222
897	JEWELLERY, GOLDSMITHS' WARES	1000 EUA XBB	22222	2222	2222	12222	222	2222	2222	222	222
898	MUSICAL INSTRUMENTS AND PARTS	1000 EUA XBB	22222	12222	2222	2222	2222	2222	2222	222	122
899	OTHER MANUFACTURED GOODS, NES	1000 EUA XBB	22222	2222	2222	2222	2222	2222	2222	222	1222
911	POSTAL PACKAGES, NES.	1000 EUA XBB	12222		1222		1222	22	1222	222	
931	SPEC. TRANSACT. AND COMMODITIES	1000 EUA XBB	12222				222		2222	2222	222
941	ZOO ANIM., DOGS, CATS & THE LIKE	1000 EUA XBB	1222	22	22	22	222	122	222	122	22
951	FIREARMS OF WAR & AMMUNITION	1000 EUA XBB	12222	1222	222	1222	2222	22	2222		122
961	COIN, EXCL. GOLD, NOT LEG. TENDER	1000 EUA XBB	222	2			12	122	222	10	1
971	GOLD, NON-MONETARY	1000 EUA XBB	12222	2222	222	122	2222	2222	222	22	122

export  
EXTRA (EUR-9)

CTCI Rév. 2	Products - Produits	1978	EUR-9	Deutschland	France	Italia	Nederland	Belg.-Lux.	United Kingdom	Ireland	Danmark
844	SOUS-VETEMENTS, SF BONNETERIE	1000 UCE XUB	2234	1204	1934	2922	330	75	1223	28	122
	TONNES	XUB	227	38	29	28	16	3	92	1	4
845	VETEM. DESSUS BONNET. NON ELAST.	1000 UCE XUB	22098	12214	2476	22472	212	259	12272	226	2422
	TONNES	XUB	2294	24	131	1272	28	13	222	18	122
846	SOUS-VETEMENTS DE BONNETERIE	1000 UCE XUB	22228	2222	2222	2222	2222	222	2212	22	1222
	TONNES	XUB	1222	222	222	222	222	22	222	2	22
847	ACCESS. DU VETEMENT EN TEXT. NDA	1000 UCE XUB	12222	2222	2222	2222	222	222	2222	22	122
	TONNES	XUB	222	122	22	222	22	2	122	1	12
848	VET. EN MAT. N. TEXT., COIFFURES	1000 UCE XUB	22222	2222	2222	2222	222	222	2222	22	2222
	TONNES	XUB	1222	222	222	222	22	12	222	2	22
851	CHAUSSURES	1000 UCE XUB	122222	12222	12222	22222	2222	122	2222	1222	2222
871	APPAREILS ET INSTR. D'OPTIQUE	1000 UCE XUB	12222	2222	1222	122	122	222	1222		22
872	INSTRUM. ET APP. MEDICO-CHIRURG.	1000 UCE XUB	22222	12222	2222	2222	2222	1222	2222	1222	1222
873	COMPTEURS ET INSTRUM. DE MESURE	1000 UCE XUB	2222	2222	1222	222	222	22	222	2	22
874	INSTR. DE MESURE, VERIFIC., ETC.	1000 UCE XUB	122222	22222	22222	2222	12222	1222	22222	1222	2222
881	APP. ET EQUIPEM. PHOTOGRAPHIQUES	1000 UCE XUB	22222	12222	2222	2222	1222	222	2222	22	222
882	PRODUITS PHOTO- ET CINEMA	1000 UCE XUB	22222	12222	2222	2222	2222	12222	12222	22	122
883	FILMS CINEMA, IMPRES. ET DEVEL.	1000 UCE XUB	2222	222	222	222	22	122	2222	1	122
884	ELEMENTS D'OPTIQUE; LUNETTES	1000 UCE XUB	22222	12222	2222	2222	222	22	1222	122	22
885	HORLOGERIE	1000 UCE XUB	22222	12222	2222	2222	222	222	2222	22	122
892	IMPRIMES	1000 UCE XUB	122222	22222	22222	2222	2222	1222	22222	222	2222
893	OUVRAGES, NDA, EN MAT. PLASTIQUES	1000 UCE XUB	22222	22222	12222	12222	2222	1222	12222	122	2222
894	VOIT. ENFANT, ART. SPORT, JOUETS	1000 UCE XUB	22222	12222	12222	12222	222	1222	12222	222	1222
895	PAPETERIE, FOURNIT. DE BUREAU	1000 UCE XUB	22222	12222	2222	1222	222	122	2222	222	222
896	OBJETS D'ART ET ANTIQUITES	1000 UCE XUB	22222	2222	2222	222	222	222	22222	122	122
897	BIJOUTERIE, JOAILLERIE, ORFÈVRES	1000 UCE XUB	122222	12222	12222	22222	222	1222	2222	22	222
898	INSTRUM. DE MUSIQUE ET ACCESS.	1000 UCE XUB	22222	12222	2222	2222	2222	222	2222	22	222
899	AUT. ARTICLES MANUFACTURES, NDA	1000 UCE XUB	22222	12222	12222	2222	2222	222	2222	222	1222
911	COLIS POSTAUX NON CLASS. ATEL.	1000 UCE XUB	22222		2222		1222	22	22222	222	
931	TRANSACT. SPEC. ET ARTICLES NDA	1000 UCE XUB	22222				2222	222	22222	2222	222
941	ANIMAUX ZOO, CHIENS, CHATS, OISEAUX	1000 UCE XUB	222	222	22	22	22	22	22	22	22
951	ARMURERIE ET MUNITIONS GUERRE	1000 UCE XUB	22222	2222	222	1222	1222	222	22222		222
961	MONNAIE NON EN CIRCUL. SF OYOR	1000 UCE XUB	2222	222			22	1222	122	10	
971	OR, NON MONETAIRE	1000 UCE XUB	22222	22222	2222	222	12222	2222	2222	12	22

TRENDS IN TRADE  
of the main non-EC countries

TAB. 9

value in Mio \$

Period Période	Greece Grèce		Turkey Turquie		Norway Norvège		Sweden Suède		Finland Finlande		
	World	EUR 9	Monde	EUR 9	World	EUR 9	Monde	EUR 9	World	EUR 9	
<b>import</b>											
1976	II	1 366,6	525,6	1 078,5	491,8	2 595,9	1 170,3	4 607,6	2 353,2	1 610,1	585,1
	III	1 521,9	588,7	1 344,1	612,5	2 563,8	1 222,3	4 493,7	2 222,6	1 943,6	674,5
	IV	1 889,9	727,0	1 359,0	572,4	3 280,8	1 486,9	5 698,5	2 944,1	2 225,0	707,8
1977	I	1 381,5	579,0	1 369,6	614,2	3 209,1	1 447,8	5 220,6	2 730,1	1 770,3	669,7
	II	1 760,3	755,7	1 539,7	665,0	3 157,4	1 385,4	4 984,0	2 468,3	1 896,0	665,5
	III	1 752,6	696,7	1 515,9	613,8	3 175,9	1 447,0	4 531,3	2 293,4	1 879,8	610,1
	IV	1 891,8	850,7	1 268,5	492,1	3 333,2	1 556,8	5 032,1	2 516,9	2 055,2	683,9
1978	I	1 593,6	731,3	934,2	391,4	2 906,6	1 353,6	4 669,5	2 415,8	1 802,8	676,1
	II	1 938,8	817,6	1 248,2	449,2	3 077,8	1 307,7	4 822,5	2 507,9	1 885,9	690,4
1977	A	444,0	220,2	597,3	248,0	926,5	387,4	1 632,0	863,2	536,4	216,3
	M	593,2	253,1	366,5	183,1	1 029,8	469,9	1 715,4	823,6	593,0	211,1
	J	723,1	282,4	575,9	233,9	1 201,3	528,1	1 636,6	781,5	766,6	238,1
	J	670,4	254,3	422,7	186,0	1 249,8	624,2	1 278,7	654,3	606,6	192,1
	A	548,8	217,9	622,1	224,0	898,5	394,8	1 671,3	799,6	593,1	204,4
	S	533,4	224,5	471,1	203,8	1 027,6	428,0	1 581,3	839,5	680,1	213,6
	O	591,7	279,5	362,0	171,8	1 176,2	617,8	1 731,5	862,4	623,2	212,4
	N	675,9	281,3	342,6	109,7	1 071,9	495,2	1 614,0	820,2	691,9	249,0
	D	624,2	289,9	563,9	210,6	1 086,1	443,8	1 686,6	834,3	740,1	222,5
	J	517,5	229,7	177,0	113,0	1 014,1	438,6	1 524,4	758,9	654,1	249,9
	F	454,0	213,0	486,2	154,2	940,5	479,4	1 463,3	754,8	535,0	191,4
	M	619,8	287,5	271,3	124,2	952,0	435,8	1 681,8	902,1	613,7	234,8
	A	684,3	289,0	429,2	144,8	1 121,1	447,8	1 583,7	835,0	577,7	229,4
	M	622,7	257,7	430,8	165,2	1 036,7	443,9	1 601,3	806,8	685,5	244,0
J	631,8	270,9	388,2	139,2	920,0	416,0	1 637,5	866,1	622,7	217,0	
J			284,8	127,8	644,9	307,9	1 258,1	640,9	626,3	198,1	
A			235,5	113,5	839,9	388,5			602,4	228,3	
<b>export</b>											
1976	II	591,5	311,8	383,6	281,4	1 902,0	1 073,4	4 601,4	2 142,2	1 495,5	548,8
	III	575,0	304,2	336,9	185,7	1 995,9	1 185,7	4 393,1	2 084,8	1 582,2	624,0
	IV	873,5	403,3	458,4	272,3	2 198,4	1 214,1	5 073,8	2 376,8	1 960,0	705,0
1977	I	588,2	277,3	491,9	250,0	2 010,9	1 223,2	4 754,3	2 272,7	2 354,9	701,6
	II	637,6	308,2	391,7	173,5	2 176,4	1 199,9	4 896,4	2 220,7	1 685,3	659,0
	III	617,8	303,9	308,0	154,4	2 099,3	1 062,8	4 022,0	1 926,9	1 955,1	676,8
	IV	886,7	413,0	561,3	290,3	2 359,0	1 208,1	5 145,8	2 293,2	2 195,0	748,4
1978	I	694,3	351,9	480,2	233,7	2 121,7	1 254,5	4 895,7	2 421,3	1 899,3	752,9
	II	750,6	390,8	483,5	248,1	3 076,9	2 120,1	5 488,3	2 575,9	2 036,4	795,2
1977	A	213,0	101,1	151,1	70,5	572,6	323,0	1 531,4	731,5	516,4	224,0
	M	179,8	84,0	115,3	49,1	561,8	274,3	1 634,6	752,8	546,7	208,8
	J	244,8	123,1	125,3	53,9	1 042,0	604,0	1 730,4	736,4	622,2	226,2
	J	232,9	105,1	103,0	50,1	732,8	309,3	1 162,6	554,2	706,7	245,2
	A	205,0	107,8	106,8	48,7	693,4	361,1	1 338,0	635,6	554,3	203,8
	S	179,9	91,0	98,2	55,6	673,1	392,4	1 521,4	737,1	694,1	227,8
	O	247,1	137,0	135,2	83,5	724,7	371,1	1 661,4	768,1	720,5	226,0
	N	249,0	109,0	160,2	82,8	684,5	360,6	1 663,0	718,8	708,6	253,6
	D	390,6	167,0	265,9	124,0	949,8	476,4	1 821,4	806,3	765,9	268,8
	J	186,5	94,3	151,2	68,3	698,1	427,2	1 504,4	753,9	624,3	242,8
	F	252,5	136,0	169,9	91,6	669,4	389,3	1 613,6	786,5	617,2	228,9
	M	254,3	121,2	159,1	73,8	754,2	438,0	1 777,7	880,9	657,8	281,2
	A	226,9	108,2	182,7	93,0	702,9	414,8	1 880,0	860,0	690,2	267,0
	M	259,8	135,4	138,7	74,5	1 142,0	818,9	1 715,3	809,0	687,3	270,1
J	263,9	147,2	162,1	80,6	1 232,0	886,4	1 893,0	906,9	658,9	258,1	
J			143,4	68,5	635,0	375,7	1 238,3	575,8	636,4	243,4	
A			167,0	67,8	785,7	397,8			584,0	239,3	

TAB. 9

ÉVOLUTION DU COMMERCE  
des principaux pays tiers

valeurs en Mio \$

Period Période	Switzerland Suisse		Austria Autriche		Portugal		Spain Espagne		Yugoslavia Yougoslavie		
	Monde	EUR 9	World	EUR 9	Monde	EUR 9	World	EUR 9	Monde	EUR 9	
<b>import</b>											
1976	II	3 563,0	2 382,2	2 720,9	1 722,9	974,6	249,6	4 428,6	1 486,0	1 818,1	693,1
	III	3 683,6	2 442,3	2 891,9	1 814,6	1 043,6	386,3	4 008,1	1 329,1	1 776,2	675,5
	IV	4 170,3	2 754,0	3 360,0	2 144,7	1 173,4	453,8	4 723,0	1 584,3	2 097,5	844,5
1977	I	4 116,2	2 717,2	3 234,2	2 080,4	1 059,6	512,9	4 206,1	1 518,6	2 052,1	784,3
	II	4 313,4	2 842,2	3 361,4	2 117,2	1 249,5	511,9	5 043,8	1 724,0	2 577,6	1 018,4
	III	4 461,5	2 975,6	3 605,2	2 407,2	1 246,9	504,2	4 173,6	1 367,7	2 239,7	
	IV	5 048,7	3 402,8	4 055,0	2 704,8	1 284,1	568,8	4 410,6	1 499,3	2 303,7	
1978	I	5 455,8	3 708,2	3 652,9	2 351,9	1 316,2	563,6	4 439,2	1 498,9	2 312,9	1 033,5
	II	5 836,4	3 947,0	3 885,2	2 556,5	1 388,3	627,2	4 689,6	1 659,2		
1977	A	1 369,0	912,9	1 078,8	698,1	373,3	161,9	1 558,5	532,7	861,0	333,2
	M	1 392,0	931,9	1 095,6	715,5	431,8	162,0	1 833,0	619,5	816,3	327,3
	J	1 552,4	997,4	1 187,0	703,6	444,4	188,0	1 652,3	571,8	900,3	357,9
	J	1 452,9	978,2	1 235,6	846,6	451,2	167,6	1 281,8	484,6	718,6	298,0
	A	1 451,1	926,9	1 144,4	753,1	418,6	196,9	1 437,6	432,3	811,8	
	S	1 557,5	1 070,5	1 225,2	807,5	417,8	170,9	1 454,2	450,8	709,3	
	O	1 623,5	1 110,6	1 264,7	843,9	357,4	175,3	1 407,6	481,0	710,9	
	N	1 719,1	1 157,0	1 442,3	972,4	502,1	216,3	1 478,4	523,6	633,2	
	D	1 706,1	1 135,2	1 348,0	888,5	424,6	177,2	1 524,6	494,7	959,6	518,3
	1978	J	1 690,2	1 128,8	1 180,0	737,7	461,4	196,5	1 516,9	481,3	828,1
F		1 728,9	1 188,1	1 137,9	734,5	388,5	162,0	1 631,6	516,6	693,1	335,7
M		2 036,7	1 391,3	1 335,0	879,7	466,3	205,1	1 290,7	501,0	791,7	379,3
A		1 877,8	1 278,5	1 291,9	852,4	435,5	201,7	1 375,3	553,3	749,3	434,2
M		1 846,3	1 226,0	1 206,5	790,4	488,9	203,8	1 598,0	531,5	816,0	412,2
J		2 112,3	1 442,5	1 386,8	913,7	463,9	221,7	1 716,3	574,4	818,7	
J		1 832,0	1 214,9	1 251,5	812,1	383,8	174,6	1 644,7	527,5	665,3	
A		1 916,2	1 267,1							908,3	
<b>export</b>											
1976		II	3 708,4	1 697,2	2 036,1	958,9	438,3	231,3	1 853,2	879,1	1 364,2
	III	3 520,9	1 551,3	2 156,5	991,4	423,1	208,7	2 045,4	896,0	1 105,6	311,5
	IV	4 334,3	1 894,5	2 482,6	1 124,6	479,7	242,4	2 577,7	1 202,7	1 315,6	365,7
1977	I	3 794,3	1 782,8	2 211,9	1 103,8	485,0	254,7	2 568,2	1 243,8	1 181,2	366,2
	II	4 138,5	1 885,2	2 397,3	1 162,5	517,7	250,7	2 599,3	1 198,7	1 328,3	351,9
	III	4 195,8	1 903,6	2 460,0	1 233,6	444,1	224,3	2 192,8	904,6	1 133,9	
	IV	5 358,1	2 474,7	2 702,8	1 341,1	560,2	298,7	2 862,4	1 394,8	1 356,5	
1978	I	5 204,2	2 484,2	2 728,0	1 403,7	556,4	323,5	3 057,0	1 468,7	1 264,0	467,2
	II	5 664,2	2 677,7	2 980,3	1 560,3	588,6	334,6	3 185,3	1 506,0		
1977	A	1 302,4	605,3	786,5	391,0	157,1	79,6	817,3	401,6	423,0	117,9
	M	1 342,5	617,0	790,6	383,5	184,2	87,8	996,0	456,7	429,4	123,4
	J	1 493,6	662,9	820,2	388,0	176,4	83,3	786,0	340,4	475,9	110,6
	J	1 455,2	650,5	824,6	405,1	194,0	82,4	748,1	321,6	387,7	99,4
	A	1 195,7	515,9	732,0	350,7	115,2	66,0	712,4	270,6	355,7	
	S	1 544,9	737,2	903,4	477,8	154,2	89,3	732,3	312,4	390,5	
	O	1 626,8	779,6	853,0	438,9	175,4	92,4	876,7	411,4	392,4	
	N	1 788,4	845,8	900,8	459,3	206,9	101,9	863,1	400,0	401,8	
	D	1 942,9	849,3	949,0	442,9	177,9	104,4	1 122,6	583,4	562,3	163,6
	1978	J	1 584,5	775,1	772,5	404,4	178,2	102,9	956,9	473,7	405,8
F		1 754,1	816,2	897,4	458,3	173,5	96,6	1 098,0	523,3	390,2	147,5
M		1 865,6	892,9	1 058,1	541,0	204,7	124,0	1 002,1	471,7	468,0	183,7
A		1 815,4	867,5	964,0	492,7	180,4	108,1	1 084,2	514,8	407,2	161,0
M		1 794,9	854,0	907,0	476,8	200,8	108,3	1 045,9	473,8	422,3	140,9
J		2 053,9	956,2	1 109,4	590,8	207,4	118,2	1 055,2	517,4	453,3	
J		1 853,1	885,4	959,3	303,6	212,5	106,5	1 090,5	458,8	535,6	
A		1 821,6	826,0							414,1	

TRENDS IN TRADE  
of the main non-EC countries

TAB. 9

value in Mio \$

Period Période	Poland Pologne		Czechoslovakia Tchécoslovaquie		Rep. of South Africa Rép. d'Afrique du Sud		United States États-Unis		Canada		
	World	EUR 9	Monde	EUR 9	World	EUR 9	Monde	EUR 9	World	EUR 9	
<b>import</b>											
						<b>fob</b>		<b>fob</b>		<b>fob</b>	
1976	II	3 422,4	880,9	2 459,1	329,2	1 790,7	858,3	29 775,2	4 474,0	10 268,6	819,0
	III	3 335,8	852,5	2 404,7	299,1	1 623,1	785,5	31 686,4	4 448,4	9 031,8	770,2
	IV	4 201,1	1 128,6	3 030,6	462,0	1 563,8	717,9	32 814,6	4 920,9	9 577,3	841,5
1977	I	3 263,2		2 379,4	349,3	1 498,1	699,0	35 261,3	5 112,9	10 628,0	808,4
	II	3 615,0		2 619,7	334,9	1 443,1	691,5	38 219,9	5 744,8	10 839,3	928,0
	III	3 500,8		2 721,4	324,2	1 557,4	777,3	37 189,9	5 920,9	9 259,4	866,9
	IV	4 257,0		3 369,5	459,3	1 412,0	840,0	37 176,7	5 620,9	9 791,8	803,4
1978	I	2 847,8	620,0	2 542,1	326,9	1 653,7	901,9	40 898,5	6 960,4	9 472,6	881,5
	II	3 771,6	849,9			1 794,0		43 553,5	7 430,2	11 928,9	1 086,6
1977	M	1 485,3	301,5	843,0	105,6	456,2	217,9	12 013,4	1 866,1	3 780,9	334,3
	J	1 015,0		1 043,7	147,4	527,9	260,9	13 689,0	2 065,7	3 701,1	324,6
	J	1 073,7		661,9	70,5	475,0	239,0	11 937,3	1 885,0	3 051,5	271,7
	A	1 251,6		863,9	90,0	526,3	261,7	12 714,8	2 103,3	3 140,1	330,3
	S	1 175,5		1 195,6	163,7	556,1	276,6	12 537,8	1 932,6	3 067,8	264,9
	O	957,8		664,4	60,2	483,1	230,6	11 894,6	1 816,6	3 375,8	271,7
	N	1 227,6		954,4	109,8	465,1	235,0	11 882,2	1 606,0	3 245,4	263,8
	D	2 071,6		1 750,7	289,3	463,8	374,4	13 399,9	2 198,3	3 170,6	267,9
1978	J	614,0	144,3	499,1	56,5	558,2	295,4	12 808,4	2 120,4	2 890,8	261,6
	F	991,0	215,7	799,6	98,6	528,5	278,8	13 407,5	2 212,0	3 462,5	311,0
	M	1 242,8	260,0	1 243,4	171,8	567,0	327,7	14 682,6	2 628,0	3 119,3	308,9
	A	1 197,6	264,7	800,6	68,7	575,0	313,8	14 607,2	2 557,1	4 104,5	410,6
	M	1 167,1	244,3	952,5	107,8	577,3		14 321,0	2 415,7	3 933,7	335,9
	J	1 406,9	340,9			641,7		14 625,3	2 457,4	3 890,7	340,1
	J	1 149,8	213,9					14 798,1	2 722,2	3 411,4	315,6
	A	1 300,1	271,3					14 108,4	2 469,3	3 256,2	326,2
<b>export</b>											
1976	II	2 724,5	488,6	2 448,6	289,4	1 386,4	678,8	29 695,0	6 256,6	10 193,7	1 170,4
	III	2 675,1	488,6	2 307,8	266,9	1 341,8	626,7	27 437,1	5 762,5	9 304,9	1 175,6
	IV	3 160,5	569,3	2 806,9	328,6	1 976,8	599,3	30 571,1	7 375,6	9 884,5	1 226,6
1977	I	2 782,7		2 427,1	279,3	2 072,3	633,0	29 453,7	6 814,6	9 824,3	1 066,4
	II	3 094,4		2 712,0	320,8	2 539,5	860,2	31 667,3	7 170,5	10 866,1	1 138,7
	III	2 941,2		2 465,8	289,6	2 501,3	739,8	28 752,1	6 061,2	9 808,0	1 067,3
	IV	3 460,1		3 088,3	384,1	2 821,4	939,5	30 290,0	6 431,9	10 615,2	1 120,0
1978	I	3 073,9	611,4	2 596,0	291,1	2 747,6		30 949,0	7 092,0	10 313,8	998,9
	II	3 336,7	630,7	2 617,4	293,5	3 089,0				12 138,3	1 179,7
1977	M	1 017,0	174,8	838,4	98,2	831,4	317,5	10 866,4	2 443,6	3 732,3	433,5
	J	1 256,4		1 214,8	147,7	878,5	267,7	10 254,9	2 317,8	3 807,0	414,6
	J	804,5		668,1	68,4	862,8	295,3	9 508,5	1 999,1	3 325,1	355,3
	A	989,8		653,3	81,9	820,2	226,6	8 881,9	1 812,5	3 257,0	403,2
	S	1 146,9		1 144,4	139,3	818,3	217,9	10 361,7	2 249,6	3 225,9	308,8
	O	886,9		678,6	82,5	895,5	235,6	9 312,1	1 957,5	3 652,8	387,3
	N	1 079,8		940,2	113,7	972,5	297,3	9 648,0	2 018,4	3 261,6	294,4
	D	1 493,4		1 469,5	187,9	953,4	406,6	11 329,9	2 456,0	3 700,8	438,3
1978	J	785,6	158,7	522,0	52,2	934,1	296,9	9 353,0	2 241,0	3 164,2	284,7
	F	957,4	172,2	734,8	81,2	864,7	359,1	9 518,0	2 170,0	3 651,9	365,8
	M	1 330,9	280,5	1 360,6	160,1	948,8	337,7	12 078,0	2 681,0	3 497,7	348,4
	A	953,5	169,0	725,4	73,4	974,1	388,4	10 316,3	2 805,0	4 036,3	364,6
	M	1 041,0	195,2	953,9	103,1	1 052,3		12 071,0	2 604,0	4 098,8	413,7
	J	1 342,2	266,5			1 062,6				4 003,2	401,4
	J	835,3	171,5							3 364,1	287,2
	A	1 029,4	175,2							3 398,9	350,3



TAB. 9

ÉVOLUTION DU COMMERCE  
des principaux pays tiers

valeurs en Mio \$

Period Période	Israel Israël		Japan Japon		T'ai-wan Taiwan		Hong Kong		Australia Australie		
	Monde	EUR 9	World	EUR 9	Monde	EUR 9	World	EUR 9	Monde	EUR 9	
<b>import</b>											
<b>fob</b>											
1976	II	1 085,6	462,5	15 883,3	864,3	1 832,5	155,0	2 217,5	270,6	2 694,4	692,9
	III	923,3	:	16 724,4	988,9	2 021,0	223,5	2 239,8	270,3	3 001,1	714,5
	IV	1 132,1	496,7	17 414,9	974,1	2 076,2	185,8	2 467,2	282,6	2 825,6	679,2
1977	I	1 122,0	417,6	17 300,7	947,1	1 820,7	161,1	2 398,8	304,5	3 037,0	763,8
	II	1 166,1	520,0	17 798,5	1 045,3	2 227,4	190,1	2 636,8	324,0	3 101,3	808,3
	III	1 181,3	488,3	17 582,7	1 077,4	2 144,9	176,6	2 521,4	340,3	3 142,7	787,0
	IV	1 376,6	458,0	18 139,7	1 130,6	2 329,0	211,2	2 903,3	372,5	2 959,5	731,9
1978	I	1 466,4	703,8	18 148,6	1 272,5	2 199,9	188,1	2 837,0	390,0	3 191,2	824,3
	II			19 170,3	1 441,8	2 731,8				3 303,7	837,9
1977	A	355,0	148,5	5 747,4	327,7	710,0	70,7	892,8	111,4	979,7	245,2
	M	390,2	151,3	6 207,1	364,5	781,6	66,8	892,8	106,9	1 081,1	279,2
	J	430,8	194,9	5 844,1	353,2	735,8	52,6	851,2	105,7	1 040,5	283,9
	J	393,7	173,7	5 771,0	349,2	756,4	60,4	911,2	126,7	1 055,2	260,5
	A	387,1	160,1	6 084,8	401,4	736,4	60,9	208,3	112,5	1 117,9	301,6
	S	400,5	154,5	5 726,9	326,4	652,1	55,3	801,9	101,1	969,6	224,9
	O	398,8	189,6	5 815,1	339,0	689,1	55,2	910,5	116,2	1 031,8	212,4
	N	471,8	181,7	5 903,6	361,6	800,2	71,0	927,5	122,9	1 068,3	277,6
	D	466,6	217,0	6 393,9	427,8	839,7	85,0	1 065,3	133,4	859,4	241,9
	1978	J	454,9	214,4	5 996,7	400,9	778,9	67,1	931,0	127,0	1 118,9
F		460,3	221,3	5 787,3	420,0	643,9	57,8	848,0	117,0	970,8	239,7
M		526,7	268,2	6 364,6	451,6	777,1	63,2	1 058,0	146,0	1 101,5	309,9
A		447,7	182,4	6 248,7	472,4	902,4	89,5	1 074,0	153,0	1 026,6	251,8
M				7 161,2	455,0	911,8		1 088,0	143,0	1 151,4	312,0
J				5 760,4	514,4	917,6				1 125,7	274,1
J				6 301,4	531,1						
<b>export</b>											
1976	II	562,1	199,0	16 409,8	1 639,3	1 899,7	184,7	2 057,6	501,2	3 274,1	496,5
	III	539,1	165,4	17 448,1	1 950,3	2 254,4	242,0	2 297,5	493,6	3 688,4	575,7
	IV	699,9	286,8	19 037,7	2 171,7	2 261,5	297,1	2 368,3	584,4	3 214,8	506,1
1977	I	748,9	296,6	17 757,2	1 897,7	1 862,4	238,1	2 052,3	449,0	3 099,7	526,7
	II	722,9	274,0	19 653,9	2 169,3	2 307,9	252,9	2 323,9	472,0	3 317,1	524,2
	III	676,9	207,3	20 578,9	2 334,6	2 456,1	258,2	2 614,3	511,2	3 395,7	445,3
	IV	928,9	324,9	22 576,9	2 307,1	2 721,7	364,0	2 636,0	615,1	3 451,8	450,3
1978	I	974,5	362,8	21 891,0	2 265,1	2 372,1	275,7	2 247,0	455,0	3 315,5	501,7
	II			23 747,2	2 586,1	3 207,7				3 602,3	503,3
1977	A	223,7	92,9	6 852,5	781,2	677,2	62,6	719,1	151,2	1 112,0	195,2
	M	265,7	99,6	6 131,7	665,7	810,0	99,3	808,0	162,6	1 120,7	182,8
	J	233,8	81,7	6 669,7	722,8	820,7	91,0	796,8	158,2	1 084,4	146,2
	J	259,1	79,7	7 262,2	931,2	878,9	90,5	905,3	184,5	1 088,9	127,4
	A	213,6	63,8	6 528,0	655,6	827,2	86,3	893,8	170,7	1 192,1	165,3
	S	204,2	63,5	6 788,7	747,7	750,0	81,4	815,2	156,0	1 114,7	152,6
	O	271,0	98,5	7 030,0	725,1	809,6	87,3	808,3	155,6	1 075,6	127,5
	N	269,6	94,7	6 923,9	684,0	889,7	91,3	841,5	188,5	1 256,7	180,4
	D	384,9	133,6	8 592,9	936,9	1 022,4	185,4	986,2	271,0	1 119,5	142,4
	1978	J	314,8	114,7	5 666,9	623,4	830,0	88,1	783,0	158,0	1 148,7
F		305,3	108,9	7 428,5	763,5	692,6	75,4	630,0	127,0	1 082,8	183,2
M		346,1	132,7	8 795,6	878,2	849,5	112,2	834,0	170,0	1 084,0	146,3
A		333,9	112,6	7 849,1	853,6	994,5	101,6	875,0	182,0	1 147,8	162,4
M		346,5	124,2	7 779,4	867,7	1 163,2		975,0	201,0	1 175,4	174,4
J				8 118,7	864,8	1 050,0				1 279,1	166,5
J				8 355,5	1 021,5						

EXCHANGE RATES:  
Member States of the EC  
and the United States <sup>1)</sup>

TAUX DE CONVERSION:  
États membres de la CE  
et États-Unis <sup>1)</sup>

Period Période	Deutschland	France	Italia	Nederland	Beig - Lux.	United Kingdom Ireland	Danmark	United States
	1 000 DM = ... EUA	1 000 FF = ... UCE	1 000 Lit = ... EUA	1 000 Fl = ... UCE	1 000 FB/Flux = ... EUA	1 000 £ = ... UCE	1 000 Dkr = ... EUA	1 000 \$ = ... UCE
1958	238,095	2,38095	1,600	263,158	20,044	2 800,000	144,778	1 000,000
1959		2,02550			20,016			
1960		202,550			20,000			
1961	247,827			274,092				
1962	250,000			276,243				
1963								
1964								
1966								
1967								
1968								
1969	253,902	193,230				2 744,855	143,395	
1970	273,224	180,044				2 400,000	133,333	
1971	274,299	173,246						
1972	279,579	176,767	1,545	273,411	19,659	2 333,270	128,988	954,417
1973	305,209	182,891	1,528	277,785	20,259	2 227,464	128,385	891,440
1974	324,305	174,403	1,396	291,670	20,920	1 990,759	134,844	811,866
1975	327,934	187,997	1,289	312,281	21,552	1 961,542	137,755	838,434
1976	355,183	187,096	1,235	318,989	21,945	1 785,631	140,397	805,951
1977	377,599	178,378	1,075	338,392	23,167	1 608,809	147,890	894,414
			0,993	357,130	24,460	1 529,751	145,865	876,332
1977								
I	372,941	179,464	1,012	356,968	24,303	1 530,770	151,656	893,152
II	375,381	179,001	1,000	358,972	24,511	1 523,854	147,425	886,376
III	378,893	178,817	0,991	356,822	24,545	1 518,605	144,399	874,753
IV	383,246	176,215	0,971	355,863	24,489	1 546,008	140,596	851,985
1978								
I	389,323	169,949	0,937	363,362	25,047	1 557,664	142,191	808,146
II	389,731	175,828	0,939	364,097	24,933	1 485,463	143,192	809,350
III	388,703	177,893	0,931	358,860	24,676	1 506,113	141,481	780,299
IV								
1977								
J	373,072	179,458	1,015	356,622	24,301	1 528,047	151,489	891,711
F	372,439	179,813	1,015	356,488	24,268	1 531,220	151,286	895,335
M	373,260	179,167	1,007	357,705	24,335	1 532,872	152,131	892,586
A	374,521	178,979	1,002	359,531	24,454	1 527,791	148,611	888,628
M	375,504	178,784	0,999	360,447	24,527	1 521,855	147,415	885,355
J	376,022	179,208	1,000	357,165	24,545	1 522,193	146,476	885,308
J	380,928	179,328	0,986	356,586	24,507	1 499,621	145,892	870,678
A	377,869	178,716	0,992	357,221	24,592	1 522,355	145,177	874,638
S	378,033	178,475	0,995	356,631	24,532	1 531,579	142,214	878,426
O	380,266	178,356	0,984	355,679	24,455	1 533,601	141,688	866,236
N	382,216	176,563	0,976	354,173	24,335	1 558,011	139,962	856,964
D	387,322	173,902	0,951	357,837	24,672	1 547,173	140,179	833,646
1978								
J	385,446	173,016	0,937	359,510	24,856	1 578,402	141,345	816,120
F	390,306	167,395	0,942	363,901	25,084	1 571,603	142,736	809,979
M	392,519	169,407	0,934	366,963	25,214	1 523,816	142,585	798,250
A	391,782	174,346	0,931	366,726	25,134	1 479,476	142,410	798,633
M	388,799	176,211	0,941	363,389	24,914	1 488,401	143,599	819,095
J	388,688	176,862	0,943	362,377	24,778	1 487,991	143,498	809,972
J	386,939	179,028	0,939	358,422	24,553	1 505,727	141,783	794,742
A	388,642	178,363	0,928	358,677	24,688	1 505,859	141,071	777,690
S	390,550	176,416	0,927	359,499	24,782	1 506,750	141,630	769,550
O	397,396	173,862	0,902	365,376	25,196	1 469,283	142,956	732,097
N								
D								
1977								
J	373,072	179,458	1,015	356,622	24,301	1 528,047	151,489	891,711
J-F	372,763	179,631	1,015	356,557	24,285	1 529,595	151,390	893,479
J-M	372,941	179,464	1,012	356,968	24,303	1 530,770	151,656	893,152
J-A	373,301	179,353	1,010	357,553	24,337	1 530,088	150,977	892,116
J-M	373,710	179,247	1,008	358,111	24,373	1 528,547	150,294	890,853
J-J	374,118	179,240	1,006	357,944	24,403	1 527,417	149,596	889,862
J-J	375,090	179,252	1,003	357,748	24,417	1 523,663	149,044	887,264
J-A	375,468	179,183	1,002	357,677	24,440	1 523,489	148,499	885,559
J-S	375,763	179,099	1,001	357,555	24,451	1 524,437	147,740	884,713
J-O	376,207	179,026	0,999	357,369	24,451	1 525,358	147,111	882,815
J-N	376,743	178,806	0,997	357,066	24,441	1 528,166	146,402	880,483
J-D	377,599	178,378	0,993	357,130	24,460	1 529,751	145,865	876,332
1978								
J	385,446	173,016	0,937	359,510	24,856	1 578,402	141,345	816,120
J-F	387,746	170,228	0,939	361,588	24,964	1 575,158	142,004	813,187
J-M	389,323	169,949	0,937	363,362	25,047	1 557,664	142,191	808,146
J-A	389,914	171,001	0,936	364,167	25,067	1 538,821	142,242	805,919
J-M	389,706	171,958	0,937	364,016	25,037	1 528,669	142,520	808,473
J-J	389,525	172,815	0,938	363,726	24,991	1 521,290	142,686	808,734
J-J	389,147	173,621	0,938	362,954	24,929	1 519,016	142,553	806,764
J-A	389,081	174,242	0,937	362,388	24,897	1 517,269	142,398	802,600
J-S	389,241	174,466	0,936	362,047	24,885	1 516,142	142,267	799,028
J-O	390,076	174,404	0,932	362,390	24,917	1 511,069	142,339	791,377
J-N								
J-D								

<sup>1)</sup> The EUA is a 'basket' unit, based on a certain quantity of each Community currency, weighted on the basis of the 5 years (1969-1973) average of the gross national product (GNP) and of the intra-Community trade of each Member State. This weighting also takes account, for each currency, of the share of the country concerned in the short-term monetary support between the central banks of the Community (cf. SOEC General Statistics, Table No 753).

<sup>1)</sup> L'UCE est une unité de type « panier », basée sur une certaine quantité de chacune des monnaies communautaires, selon une pondération qui fait intervenir la moyenne sur 5 ans (1969-1973) du produit national brut et du commerce intra-communautaire de chaque État membre. Cette pondération tient également compte, pour chaque monnaie de la part du pays concerné dans le soutien monétaire à court terme entre banques centrales de la Communauté (cf. OSCE, Statistiques générales, tableau 753).

## EXCHANGE RATES:

Other countries

## TAUX DE CONVERSION:

Autres pays

Countries	National currency unit Unité nationale	Equivalent in dollars Equivalent en dollars						Pays
		1972	1973	1974	1975	1976	1977	
Iceland	1 000 Kroner	11,330	11,095	10,005	6,506	5,489	5,028	Islande
Norway	1 000 Kroner	151,784	173,436	180,515	191,318	183,268	187,846	Norvège
Sweden	1 000 Kroner	209,978	228,974	225,256	240,836	229,574	223,135	Suède
Finland	1 000 Markkaa	241,179	261,698	264,985	271,835	258,772	248,176	Finlande
Switzerland	1 000 Fr. suisses	261,828	315,806	335,649	387,402	400,064	416,060	Suisse
Austria	1 000 Schillinge	43,262	51,073	53,496	57,415	55,741	60,507	Autriche
Portugal	1 000 Escudos	37,022	40,530	39,358	39,134	33,087	26,125	Portugal
Spain	1 000 Gold Pesetas	15,555	17,160	17,330	17,419	14,947	13,164	Espagne
Malta	1 000 Malt. Pounds	2 609,500	2 723,200	2 594,700	2 620,200	2 353,400	2 368,800	Malte
Yugoslavia	1 000 Dinara	58,824	61,770	62,842 *	57,518	54,966	54,651	Yougoslavie
Greece	1 000 Drachmi	33,333	33,755	33,333	30,972	27,339	27,141	Grèce
Turkey	1 000 Lires	70,671	→	71,803	69,242	62,294	55,549	Turquie
Soviet Union*	1 000 Rublei	1 206,273	1 358,228	1 321,500	1 386,200	1 326,398	1 357,126	Union soviétique*
German Dem. Rep.*	1 000 Valuta Mark	258,399	287,356	→	→	→	→	Rép. dém. allemande*
Poland*	1 000 Zloty	271,739	298,929	301,000	→	→	→	Pologne*
Czechoslovakia*	1 000 Kroner	150,830	171,143	171,218	179,044	173,319	176,926	Tchécoslovaquie*
Hungary*	1 000 Forint	92,507	105,273	109,315	116,683	24,054	24,419	Hongrie*
Romania*	1 000 Lei	180,832	199,102	201,207	→	→	→	Roumanie*
Bulgaria*	1 000 Lev	925,899	1 030,544	1 030,928	1 032,972	1 035,064	1 054,630	Bulgarie*
Morocco	1 000 Dirham	217,585	243,493	228,843	246,761	226,280	222,054	Maroc
Algeria	1 000 Dinars	223,025	252,583	239,189	253,203	240,165	241,150	Algérie
Tunisia	1 000 Dinars	2 095,557	2 380,052	2 290,951	2 485,707	2 332,090	2 331,002	Tunisie
Libya	1 000 Pounds	3 040,000	3 349,700	3 378,800	→	→	→	Libye
Egypt	1 000 Pounds	2 300 000	2 526,600	2 555,600	→	→	→	Égypte
Nigeria	1 000 Naira	1 520,000	1 522,700	1 588,100	1 624,800	1 595,900	1 551,400	Nigeria
Rep. of South Africa	1 000 Rands	1 301,800	1 444,100	1 472,200	1 366,300	1 150,000	→	Rép. d'Afrique du Sud
Canada	1 000 Canad. \$	1 009,285	999,800	1 022,599	983,091	1 014,199	940,291	Canada
Mexico	1 000 Pesos	80,000	→	→	80,013	64,826	44,301	Mexique
El Salvador	1 000 Colones	400,000	→	→	→	→	→	El Salvador
Nicaragua	1 000 Cordobas	142,857	→	142,590	142,322	→	→	Nicaragua
Costa Rica	1 000 Colones	150,716	150,444	126,103	116,686	→	→	Costa Rica
Cuba*	1 000 Pesos	1 086,960	1 222,372	1 189,565	1 247,600	1 326,400	→	Cuba*
Bahamas	1 000 Baham. \$	1 000,000	→	→	→	→	→	Bahamas
Trinidad and Tobago	1 000 TT \$	520,481	510,412	487,068	460,893	410,240	416,667	Trinitad et Tobago
Netherlands Antilles	1 000 N.A. FL.	555,556	→	→	→	→	→	Antilles néerlandaises
Colombia	1 000 Pesos	45,417	41,994	36,888	32,049	28,591	27,028	Colombie
Venezuela	1 000 Bolivares	227,273	232,331	233,383	233,372	233,106	232,964	Venezuela
Ecuador	1 000 Suces	40,000	→	→	→	→	→	Équateur
Peru	1 000 Soles	25,840	→	→	24,510	17,388	11,931	Pérou
Brazil	1 000 Cruzeiros	168,520	163,239	147,275	123,01	93,677	70,701	Brésil
Chile	1 000 Pesos	46 619,048	13 888,889	1 686,341	192,567	75,341	46,449	Chili
Bolivia	1 000 Pesos	75,569	50,000	→	→	→	→	Bolivie
Uruguay	1 000 Pesos	1 776,199	1 142,857	822,368	434,972	294,551	210,526	Uruguay
Argentina	1 000 Pesos	122,399	106,952	112,740	36,510	6,681	6,765	Argentine
Lebanon	1 000 Pounds	327,794	383,083	429,590	432,994	344,388	325,733	Liban
Syria	1 000 Pounds	261,780	261,725	268,637	270,270	257,235	253,165	Syrie
Iraq	1 000 Dinars	3 003,900	3 306,400	3 386,200	→	→	→	Irak
Iran	1 000 Rials	13,201	14,518	14,787	14,784	14,241	14,161	Iran
Israel	1 000 Pounds	238,095	→	222,222	156,495	125,360	95,611	Israël
Saudi Arabia	1 000 Riyals	241,266	270,168	281,690	284,285	283,286	283,680	Arabie Saoudite
Kuwait	1 000 Dinars	3 040,000	3 389,800	3 410,400	3 448,300	3 420,300	3 489,800	Koweït
Bahrain	1 000 Dinars	2 280,000	2 504,600	2 533,300	2 528,400	2 527,800	2 527,500	Bahrein
Pakistan	1 000 Rupees	111,844	99,771	100,695	→	→	→	Pakistan
India	1 000 Rupees	131,683	129,166	123,426	119,389	111,607	114,430	Inde
Bangladesh	1 000 Taka	131,666	129,166	123,259	83,202	65,159	65,041	Bangla Desh
Sri Lanka	1 000 Rupees	166,622	156,133	150,410	141,848	118,224	109,249	Sri Lanka
Thailand	1 000 Bahts	48,077	48,499	49,080	49,070	49,020	→	Thaïlande
Indonesia	1 000 Rupiahs	2,410	→	→	→	→	→	Indonésie
Malaysia	1 000 Malays. \$	354,660	409,283	415,438	416,389	393,453	406,289	Malaysia
Singapore	1 000 Singap. \$	355,973	409,232	410,357	421,710	404,727	409,937	Singapour
Philippines	1 000 Pesos	149,243	147,866	147,171	137,465	134,279	135,000	Philippines
South Korea	1 000 Won	2,538	2,509	2,464	2,066	→	→	Corée du Sud
Japan	1 000 Yen	3,247	3,674	3,430	3,369	3,372	3,724	Japon
Taiwan	1 000 NT \$	25,000	26,138	26,316	→	→	→	T'ai-wan
Hong Kong*	1 000 H.K. \$	177,777	194,568	198,376	201,820	205,163	214,720	Hong-Kong*
Australia	1 000 Austral. \$	1 192,300	1 422,700	1 440,800	1 310,200	1 225,200	1 109,000	Australie
New Zealand	1 000 New Z. \$	1 195,000	1 363,000	1 401,100	1 214,600	996,400	970,800	Nouvelle-Zélande

Source: International Financial Statistics.

\*) Conversion rates as used by the Statistical Office of the United Nations. (Weighted averages if the rates are different for imports and exports.)

Taux de conversions utilisés par l'Office Statistique des Nations unies. (Moyennes pondérées s'il existe des taux différents pour les importations et les exportations.)

## Geonomenklatur 1978

## Geonomenklatur 1978

## Geonomenclature 1978

## EUROPA

## Fællesskabet

001	Frankrig
002	Belgien og Luxembourg
003	Holland
004	Forbundsrepublikken Tyskland
005	Italien
006	Det forenede Kongerige (UK)
007	Irland
008	Danmark

## Øvrige Europa

024	Island
025	Færøerne
028	Norge
030	Sverige
032	Finland
036	Schweiz
038	Østrig
040	Portugal
042	Spanien
043	Andorra
044	Gibraltar
045	Vatikanstaten
046	Malta
048	Jugoslavien
050	Grækenland
052	Tyrkiet
056	Sovjetunionen
058	Den tyske demokratiske Republik
060	Polen
062	Tjekslovakiet
064	Ungarn
066	Rumænien
068	Bulgarien
070	Albanien

## AFRIKA

## Nordafrika

202	De kanariske Øer
204	Marokko
205	Ceuta og Melilla
208	Algeriet
212	Tunesien
216	Libyen
220	Ægypten
224	Sudan

## Vestafrika

228	Mauritanien
232	Mali
236	Øvre Volta
240	Niger
244	Tschad
247	Den kapverdiske Republik
248	Senegal
252	Gambia
257	Guinea-Bissau
260	Guinea
264	Sierra Leone
268	Liberia
272	Elfenbenskysten
276	Ghana
280	Togo
284	Benin
288	Nigeria

## Central-, Øst- og Sydafrika

302	Cameroun
306	Det centralafrikanske Kejserrige
310	Ækvatorial Guinea

## EUROPA

## Gemeinschaft

001	Frankreich
002	Belgien und Luxemburg
003	Niederlande
004	Bundesrepublik Deutschland
005	Italien
006	Vereinigtes Königreich
007	Irland
008	Dänemark

## Øvrige Länder Europas

024	Island
025	Färöer
028	Norwegen
030	Schweden
032	Finland
036	Schweiz
038	Österreich
040	Portugal
042	Spanien
043	Andorra
044	Gibraltar
045	Vatikanstadt
046	Malta
048	Jugoslavien
050	Griechenland
052	Türkei
056	Sowjetunion
058	Deutsche Demokratische Republik
060	Polen
062	Tschechoslowakei
064	Ungarn
066	Rumänien
068	Bulgarien
070	Albanien

## AFRIKA

## Nordafrika

202	Kanarische Inseln
204	Marokko
205	Ceuta und Melilla
208	Algerien
212	Tunesien
216	Libyen
220	Ägypten
224	Sudan

## Westafrika

228	Mauritanien
232	Mali
236	Obervolta
240	Niger
244	Tschad
247	Republik Kap Verde
248	Senegal
252	Gambia
257	Guinea-Bissau
260	Guinea
264	Sierra Leone
268	Liberia
272	Elfenbeinküste
276	Ghana
280	Togo
284	Benin
288	Nigeria

## Zentral-, Ost- und Südafrika

302	Kamerun
306	Zentralafrikanisches Kaiserreich
310	Äquatorialguinea

## EUROPE

## Community

001	France
002	Belgium and Luxembourg
003	Netherlands
004	Federal Republic of Germany
005	Italy
006	United Kingdom
007	Ireland
008	Denmark

## Other European Countries

024	Iceland
025	Faroe Islands
028	Norway
030	Sweden
032	Finland
036	Switzerland
038	Austria
040	Portugal
042	Spain
043	Andorra
044	Gibraltar
045	Vatican City State
046	Malta
048	Yugoslavia
050	Greece
052	Turkey
056	Soviet Union
058	German Democratic Republic
060	Poland
062	Czechoslovakia
064	Hungary
066	Romania
068	Bulgaria
070	Albania

## AFRICA

## North Africa

202	Canary Islands
204	Morocco
205	Ceuta and Melilla
208	Algeria
212	Tunisia
216	Libya
220	Egypt
224	Sudan

## West Africa

228	Mauritania
232	Mali
236	Upper Volta
240	Niger
244	Chad
247	Republic of Cape Verde
248	Senegal
252	Gambia
257	Guinea Bissau
260	Guinea
264	Sierra Leone
268	Liberia
272	Ivory Coast
276	Ghana
280	Togo
284	Benin
288	Nigeria

## Central, East and South Africa

302	Cameroon
306	Central African Empire
310	Equatorial Guinea

Zone

1010  
1010  
1010  
1010  
1010  
1010  
1010  
10101021  
1022  
1021  
1021  
1021  
1021  
1021  
1021  
1022  
1022  
1022  
1022  
1022  
1022  
1022  
1022  
1022  
1022  
1022  
1022  
1041  
1041  
1041  
1041  
1041  
1041  
1041  
1041  
10411038  
1038  
1038  
1038  
1038  
1038  
1038  
10311031  
1031  
1031  
1031  
1031  
1038  
1031  
1031  
1031  
1031  
1031  
1031  
1031  
1031  
1031  
1031  
1031  
1031  
10311031  
1031  
1031

## Géonomenclature 1978

## Geonomenclatura 1978

## Geonomenclatuur 1978

## EUROPE

## EUROPA

## EUROPA

Zone

## Communauté

001	France
002	Belgique et Luxembourg
003	Pays-Bas
004	République fédérale d'Allemagne
005	Italie
006	Royaume-Uni
007	Irlande
008	Danemark

## Comunità

001	Francia
002	Belgio e Lussemburgo
003	Paesi Bassi
004	Repubblica federale di Germania
005	Italia
006	Regno Unito
007	Irlanda
008	Danimarca

## Gemeenschap

001	Frankrijk
002	België en Luxemburg
003	Nederland
004	Bondsrepubliek Duitsland
005	Italië
006	Verenigd Koninkrijk
007	Ierland
008	Denemarken

1010  
1010  
1010  
1010  
1010  
1010  
1010  
1010

## Autres pays d'Europe

024	Islande
025	Iles Féroé
028	Norvège
030	Suède
032	Finlande
036	Suisse
038	Autriche
040	Portugal
042	Espagne
043	Andorre
044	Gibraltar
045	Cité du Vatican
046	Malte
048	Yougoslavie
050	Grèce
052	Turquie
056	Union soviétique
058	République démocratique allemande
060	Pologne
062	Tchécoslovaquie
064	Hongrie
066	Roumanie
068	Bulgarie
070	Albanie

## Altri paesi d'Europa

024	Islanda
025	Isole Feroë
028	Norvegia
030	Svezia
032	Finlandia
036	Svizzera
038	Austria
040	Portogallo
042	Spagna
043	Andorra
044	Gibilterra
045	Città del Vaticano
046	Malta
048	Iugoslavia
050	Grecia
052	Turchia
056	Unione Sovietica
058	Repubblica democratica tedesca
060	Polonia
062	Cecoslovacchia
064	Ungheria
066	Romania
068	Bulgaria
070	Albania

## Overige Europese Landen

024	IJsland
025	Faerøer
028	Noorwegen
030	Zweden
032	Finland
036	Zwitserland
038	Oostenrijk
040	Portugal
042	Spanje
043	Andorra
044	Gibraltar
045	Vaticaanstad
046	Malta
048	Joegoslavië
050	Griekenland
052	Turkije
056	Sowjetunie
058	Duitse Democratische Republiek
060	Polen
062	Tsjechoslowakije
064	Hongarije
066	Roemenië
068	Bulgarije
070	Albanië

1021  
1022  
1021  
1021  
1021  
1021  
1021  
1021  
1022  
1022  
1022  
1022  
1022  
1022  
1022  
1041  
1041  
1041  
1041  
1041  
1041  
1041  
1041

## AFRIQUE

## AFRICA

## AFRIKA

## Afrique du Nord

202	Iles Canaries
204	Maroc
205	Ceuta et Melilla
208	Algérie
212	Tunisie
216	Libye
220	Égypte
224	Soudan

## Africa settentrionale

202	Isole Canarie
204	Marocco
205	Ceuta e Melilla
208	Algeria
212	Tunisia
216	Libia
220	Egitto
224	Sudan

## Noord-Afrika

202	Canarische eilanden
204	Marokko
205	Ceuta en Melilla
208	Algerië
212	Tunesië
216	Libië
220	Egypte
224	Soedan

1038  
1038  
1038  
1038  
1038  
1038  
1038  
1031

## Afrique occidentale

228	Mauritanie
232	Mali
236	Haute-Volta
240	Niger
244	Tchad
247	République du Cap-Vert
248	Sénégal
252	Gambie
257	Guinée-Bissau
260	Guinée
264	Sierra Leone
268	Libéria
272	Côte-d'Ivoire
276	Ghana
280	Togo
284	Bénin
288	Nigeria

## Africa occidentale

228	Mauritania
232	Mali
236	Alto Volta
240	Niger
244	Ciad
247	Repubblica del Capo Verde
248	Senegal
252	Gambia
257	Guinea-Bissau
260	Guinea
264	Sierra Leone
268	Liberia
272	Costa d'Avorio
276	Ghana
280	Togo
284	Benin
288	Nigeria

## West-Afrika

228	Mauretanië
232	Mali
236	Opper-Volta
240	Niger
244	Tsjaad
247	Kaapverdise Republiek
248	Senegal
252	Gambia
257	Guinee-Bissau
260	Guinea
264	Sierra Leone
268	Liberia
272	Ivoorkust
276	Ghana
280	Togo
284	Benin
288	Nigeria

1031  
1031  
1031  
1031  
1031  
1038  
1031  
1031  
1031  
1031  
1031  
1031  
1031  
1031  
1031  
1031  
1031

## Afrique centrale, orientale et australe

302	Cameroun
306	Empire Centrafricain
310	Guinée équatoriale

## Africa centrale, orientale e meridionale

302	Camerun
306	Impero Centrafricano
310	Guinea equatoriale

## Centraal-, Oost- en Zuid-Afrika

302	Kameroen
306	Centraal Afrikaans Keizerrijk
310	Equatoriaal Guinea

1031  
1031  
1031

Dansk

311	São Tomé og Principe
314	Gabon
318	Congo
322	Zaire
324	Rwanda
328	Burundi
329	St. Helena og tilhørende områder
330	Angola
334	Etiopien
338	Djibouti
342	Somalia
346	Kenya
350	Uganda
352	Tanzania
355	Seychellerne og tilhørende områder
357	Britiske områder i Det indiske Ocean
366	Mozambique
370	Madagascar
372	Réunion
373	Mauritius
376	Comorerne
377	Mayotte
378	Zambia
382	Rhodesia
386	Malawi
390	Den sydafrikanske Republik og Namibia
391	Botswana
393	Swaziland
395	Lesotho

AMERIKA

Nordamerika

400	USA
404	Canada
406	Grønland
408	St. Pierre og Miquelon

Mellem- og Sydamerika

412	Mexico
413	Bermudaøerne
416	Guatemala
421	Belize
424	Honduras
428	El Salvador
432	Nicaragua
436	Costa Rica
440	Panama
444	Panama-Kanalzone
448	Cuba
452	Haiti
453	Bahamaøerne
454	Turks- og Caicosøerne
456	Den dominikanske Republik
457	De amerikanske Jomfruer
458	Guadeloupe
462	Martinique
463	Caymanøerne
464	Jamaica
469	Barbados
471	Westindien
472	Trinidad og Tobago
473	Grenada
476	De hollandske Antiller
480	Colombia
484	Venezuela
488	Guyana
492	Surinam
496	Fransk Guayana
500	Ecuador
504	Peru
508	Brasilien
512	Chile
516	Bolivia
520	Paraguay
524	Uruguay
528	Argentina
529	Falklandsøerne og tilhørende områder

Deutsch

311	São Tomé und Principe
314	Gabun
318	Kongo
322	Zaire
324	Ruanda
328	Burundi
329	St. Helena und zugehörige Gebiete
330	Angola
334	Äthiopien
338	Dschibuti
342	Somalia
346	Kenia
350	Uganda
352	Tansania
355	Seychellen und zugehörige Gebiete
357	Britisches Gebiet im Indischen Ozean
366	Mosambik
370	Madagascar
372	Réunion
373	Mauritius
376	Komoren
377	Mayotte
378	Sambia
382	Rhodesien
386	Malawi
390	Republik Südafrika und Namibia
391	Botswana
393	Swasiland
395	Lesotho

AMERIKA

Nordamerika

400	Vereinigte Staaten von Amerika
404	Kanada
406	Grönland
408	St. Pierre und Miquelon

Mittel- und Südamerika

412	Mexiko
413	Bermuda
416	Guatemala
421	Belize
424	Honduras
428	El Salvador
432	Nicaragua
436	Costa Rica
440	Panama
444	Panamakanal-Zone
448	Kuba
452	Haiti
453	Bahamas
454	Turks- und Caicosinseln
456	Dominikanische Republik
457	Amerikanische Jungfernsinseln
458	Guadeloupe
462	Martinique
463	Kaimaninseln
464	Jamaika
469	Barbados
471	Westindien
472	Trinidad und Tobago
473	Grenada
476	Niederländische Antillen
480	Kolumbien
484	Venezuela
488	Guayana
492	Surinam
496	Französisch-Guayana
500	Ecuador
504	Peru
508	Brasilien
512	Chile
516	Bolivien
520	Paraguay
524	Uruguay
528	Argentinien
529	Falklandinseln und zugehörige Gebiete

English

311	São Tomé and Principe
314	Gabon
318	Congo
322	Zaire
324	Rwanda
328	Burundi
329	St. Helena and dependencies
330	Angola
334	Ethiopia
338	Jibuti
342	Somalia
346	Kenya
350	Uganda
352	Tanzania
355	Seychelles and dependencies
357	British Indian Ocean Territory
366	Mozambique
370	Madagascar
372	Réunion
373	Mauritius
376	Comoros
377	Mayotte
378	Zambia
382	Rhodesia
386	Malawi
390	Republic of South Africa and Namibia
391	Botswana
393	Swaziland
395	Lesotho

AMERICA

North America

400	United States of America
404	Canada
406	Greenland
408	St. Pierre and Miquelon

Central and South America

412	Mexico	1038
413	Bermuda	1033
416	Guatemala	1038
421	Belize	1033
424	Honduras	1038
428	El Salvador	1038
432	Nicaragua	1038
436	Costa Rica	1038
440	Panama	1038
444	Panama Canal Zone	1038
448	Cuba	1048
452	Haiti	1038
453	Bahamas	1031
454	Turks and Caicos Islands	1033
456	Dominican Republic	1038
457	Virgin Islands of the United States	1038
458	Guadeloupe	1032
462	Martinique	1032
463	Cayman Islands	1033
464	Jamaica	1031
469	Barbados	1031
471	West Indies	1033
472	Trinidad and Tobago	1031
473	Grenada	1031
476	Netherlands Antilles	1033
480	Colombia	1038
484	Venezuela	1038
488	Guyana	1031
492	Surinam	1031
496	French Guiana	1032
500	Ecuador	1038
504	Peru	1038
408	Brazil	1038
512	Chile	1038
516	Bolivia	1038
520	Paraguay	1038
524	Uruguay	1038
528	Argentina	1038
529	Falklands Islands and dependencies	1033

Zone

Français	Italiano	Nederlands	Zone	
311	São Tomé et Príncipe	311	São Tome en Principe	1038
314	Gabon	314	Gaboen	1031
318	Congo	318	Kongo	1031
322	Zaire	322	Zaire	1031
324	Rwanda	324	Rwanda	1031
328	Burundi	328	Boeroendi	1031
329	Sainte-Hélène et dépendances	329	St. Helena en onderhorigheden	1033
330	Angola	330	Angola	1038
334	Éthiopie	334	Ethiopië	1031
338	Djibouti	338	Djibouti	1031
342	Somalie	342	Somalia	1031
346	Kenya	346	Kenia	1031
350	Ouganda	350	Oeganda	1031
352	Tanzanie	352	Tanzania	1031
355	Seychelles et dépendances	355	Seychellen en onderhorigheden	1031
357	Territoire britannique de l'océan Indien	357	Brits gebied in de Indische Oceaan	1033
366	Mozambique	366	Mozambique	1038
370	Madagascar	370	Madagascar	1031
372	Réunion	372	Réunion	1032
373	Maurice	373	Mauritius	1031
376	Comores	376	Comoren	1031
377	Mayotte	377	Mayotte	1032
378	Zambie	378	Zambia	1031
382	Rhodésie	382	Rhodesië	1038
386	Malawi	386	Malawi	1031
390	République d'Afrique du Sud et Namibie	390	Republiek Zuid-Afrika en Namibië	1028
391	Botswana	391	Botswana	1031
393	Swaziland	393	Swaziland	1031
395	Lesotho	395	Lesotho	1031
<b>AMÉRIQUE</b>	<b>AMERICA</b>	<b>AMERIKA</b>		
<b>Amérique du Nord</b>				
400	États-Unis d'Amérique	400	Verenigde Staten van Amerika	1023
404	Canada	404	Canada	1023
406	Groenland	406	Groenland	1032
408	Saint-Pierre et Miquelon	408	St. Pierre en Miquelon	1033
<b>Amérique centrale et du Sud</b>				
412	Mexique	412	Mexico	1038
413	Bermudes	413	Bermuda	1033
416	Guatemala	416	Guatemala	1038
421	Belize	421	Belize	1033
424	Honduras	424	Honduras	1038
428	El Salvador	428	El Salvador	1038
432	Nicaragua	432	Nicaragua	1038
436	Costa Rica	436	Costa Rica	1038
440	Panama	440	Panama	1038
444	Zone du Canal de Panama	444	Panamakanaalzone	1038
448	Cuba	448	Cuba	1048
452	Haïti	452	Haïti	1038
453	Bahamas	453	Bahamas	1031
454	Iles Turks et Caïcos	454	Turks- en Caïcos-eilanden	1033
456	République dominicaine	456	Dominicaanse Republiek	1038
457	Iles Vierges des États-Unis	457	Maagdeneilanden behorende tot de Verenigde Staten	1038
458	Guadeloupe	458	Guadeloupe	1032
462	Martinique	462	Martinique	1032
463	Iles Cayman	463	Cayman-eilanden	1033
464	Jamaïque	464	Jamaica	1031
469	La Barbade	469	Barbados	1031
471	Indes occidentales	471	West-Indië	1033
472	Trinidad et Tobago	472	Trinidad en Tobago	1031
473	Grenada	473	Grenada	1031
476	Antilles néerlandaises	476	Nederlandse Antillen	1033
480	Colombie	480	Columbia	1038
484	Venezuela	484	Venezuela	1038
488	Guyana	488	Guyana	1031
492	Surinam	492	Suriname	1031
496	Guyane française	496	Frans-Guyana	1032
500	Équateur	500	Ecuador	1038
504	Pérou	504	Peru	1038
508	Brésil	508	Brazilië	1038
512	Chili	512	Chili	1038
516	Bolivie	516	Bolivia	1038
520	Paraguay	520	Paraguay	1038
524	Uruguay	524	Uruguay	1038
528	Argentine	528	Argentinië	1038
529	Iles Falkland et dépendances	529	Falklandeilanden en onderhorigheden	1033
<b>America settentrionale</b>				
400	Stati Uniti d'America			
404	Canada			
406	Groenlandia			
408	Saint-Pierre e Miquelon			
<b>America centrale e del sud</b>				
412	Messico			
413	Bermude			
416	Guatemala			
421	Belize			
424	Honduras			
428	El Salvador			
432	Nicaragua			
436	Costarica			
440	Panama			
444	Zona del Canale di Panama			
448	Cuba			
452	Haiti			
453	Bahamas			
454	Isole Turks e Caicos			
456	Repubblica Dominicana			
457	Isole Vergini degli Stati Uniti			
458	Guadalupa			
462	Martinica			
463	Isole Cayman			
464	Giamaica			
469	Barbados			
471	Indie occidentali			
472	Trinidad e Tobago			
473	Grenada			
476	Antille olandesi			
480	Colombia			
484	Venezuela			
488	Guyana			
492	Suriname			
496	Guyana francese			
500	Ecuador			
504	Perù			
508	Brasile			
512	Cile			
516	Bolivia			
520	Paraguay			
524	Uruguay			
528	Argentina			
529	Isole Falkland e dipendenze			

Dansk

Deutsch

English

ASIEN

ASIEN

ASIA

Zone

**Nær- og Mellemøsten**

600 Cypern  
 604 Libanon  
 608 Syrien  
 612 Irak  
 616 Iran  
 624 Israel  
 628 Jordan  
 632 Saudi-Arabien  
 636 Kuwait  
 640 Bahrain  
 644 Qatar  
 647 De forenede arabiske Emirater  
 649 Oman  
 652 Nordyemen  
 656 Sydyemen

**Naher und Mittlerer Osten**

600 Zypern  
 604 Libanon  
 608 Syrien  
 612 Irak  
 616 Iran  
 624 Israel  
 628 Jordanien  
 632 Saudi-Arabien  
 636 Kuwait  
 640 Bahrain  
 644 Katar  
 647 Vereinigte Arabische Emirate  
 649 Oman  
 652 Nordjemen  
 656 Südjemen

**Near and Middle East**

600 Cyprus  
 604 Lebanon  
 608 Syria  
 612 Iraq  
 616 Iran  
 624 Israel  
 628 Jordan  
 632 Saudi Arabia  
 636 Kuwait  
 640 Bahrain  
 644 Qatar  
 647 United Arab Emirates  
 649 Oman  
 652 North Yemen  
 656 South Yemen

1038  
 1038  
 1038  
 1038  
 1038  
 1038  
 1038  
 1038  
 1038  
 1038  
 1038  
 1038  
 1038  
 1038  
 1038

**Øvrige Asien**

660 Afghanistan  
 662 Pakistan  
 664 Indien  
 666 Bangladesh  
 667 Maldiverne  
 669 Sri Lanka  
 672 Nepal  
 675 Bhutan  
 676 Burma  
 680 Thailand  
 684 Laos  
 690 Vietnam  
 696 Cambodia  
 700 Indonesien  
 701 Malaysia  
 703 Brunei  
 706 Singapøre  
 708 Philippinerne  
 716 Mongoliet  
 720 Kina  
 724 Nordkorea  
 728 Syd-korea  
 732 Japan  
 736 Taiwan  
 740 Hongkong  
 743 Macao

**Übrige Länder Asiens**

660 Afghanistan  
 662 Pakistan  
 664 Indien  
 666 Bangladesh  
 667 Malediven  
 669 Sri Lanka  
 672 Nepal  
 675 Bhutan  
 676 Birma  
 680 Thailand  
 684 Laos  
 690 Vietnam  
 696 Kambodscha  
 700 Indonesien  
 701 Malaysia  
 703 Brunei  
 706 Singapur  
 708 Philippinen  
 716 Mongolei  
 720 China  
 724 Nordkorea  
 728 Südkorea  
 732 Japan  
 736 Taiwan  
 740 Hongkong  
 743 Macau

**Other Asian Countries**

660 Afghanistan  
 662 Pakistan  
 664 India  
 666 Bangladesh  
 667 Maldives  
 669 Sri Lanka  
 672 Nepal  
 675 Bhutan  
 676 Burma  
 680 Thailand  
 684 Laos  
 690 Vietnam  
 696 Cambodia  
 700 Indonesia  
 701 Malaysia  
 703 Brunei  
 706 Singapore  
 708 Philippines  
 716 Mongolia  
 720 China  
 724 North Korea  
 728 South Korea  
 732 Japan  
 736 Taiwan  
 740 Hong Kong  
 743 Macao

1038  
 1038  
 1038  
 1038  
 1038  
 1038  
 1038  
 1038  
 1038  
 1038  
 1048  
 1038  
 1038  
 1038  
 1038  
 1038  
 1048  
 1038  
 1038  
 1038  
 1048  
 1048  
 1038  
 1038  
 1038  
 1038  
 1038  
 1038

**AUSTRALIEN, OCEANIEN  
 OG ANDRE OMRÅDER**

800 Australien  
 801 Papua Ny Guinea  
 802 Australsk Oceanien  
 803 Nauru  
 804 New Zealand  
 808 Amerikansk Oceanien  
 809 Ny Caledonien og tilhørende områder  
 811 Wallis og Futuna  
 812 Britisk Oceanien  
 814 New Zealandsk Oceanien  
 815 Fiji  
 816 Ny Hebriderne  
 817 Tonga  
 819 Vest Samoa  
 822 Fransk Polynesien  
 890 Polarområder

**AUSTRALIEN, OZEANIEN  
 UND ÜBRIGE GEBIETE**

800 Australien  
 801 Papua Neuguinea  
 802 Australisch-Ozeanien  
 803 Nauru  
 804 Neuseeland  
 808 Amerikanisch-Ozeanien  
 809 Neukaledonien und zugehörige Gebiete  
 811 Wallis und Futuna  
 812 Britisch-Ozeanien  
 814 Neuseeländisch-Ozeanien  
 815 Fidschi  
 816 Neue Hebriden  
 817 Tonga  
 819 Westsamoa  
 822 Französisch-Polynesien  
 890 Polargebiete

**AUSTRALASIA, OCEANIA  
 AND OTHER TERRITORIES**

800 Australia  
 801 Papua New Guinea  
 802 Australian Oceania  
 803 Nauru  
 804 New Zealand  
 808 American Oceania  
 809 New Caledonia and dependencies  
 811 Wallis and Futuna Islands  
 812 British Oceania  
 814 New Zealand Oceania  
 815 Fiji  
 816 New Hebrides  
 817 Tonga  
 819 Western Samoa  
 822 French Polynesia  
 890 Polar Regions

1028  
 1038  
 1038  
 1038  
 1028  
 1038  
 1038  
 1038  
 1038  
 1038  
 1038  
 1033  
 1038  
 1033  
 1038  
 1031  
 1033  
 1031  
 1031  
 1031  
 1033  
 1038  
 1038

**I ØVRIGT**

950 Provierter og bunkring  
 958 Ikke nærmere angivet land eller område  
 977 Lande og områder, for hvilke der ikke offentliggøres oplysninger

**VERSCHIEDENES**

950 Schiffs- und Luftfahrzeugbedarf  
 958 Nicht ermittelte Länder und Gebiete  
 977 Aus wirtschaftlichen oder militärischen Gründen nicht nachgewiesene Länder und Gebiete

**MISCELLANEOUS**

950 Stores and provisions  
 958 Countries and territories not determined  
 977 Countries and territories not disclosed for commercial or military reasons

1090  
 1090  
 1090



**Français****Italiano****Nederlands**

		<b>ASIA</b>	<b>ASIÈ</b>	<b>Zone</b>
<b>ASIE</b>		<b>ASIA</b>	<b>AZIÈ</b>	
<b>Proche et Moyen-Orient</b>		<b>Vicino e Medio Oriente</b>	<b>Nabije en Midden-Oosten</b>	
600	Chypre	600	Cipro	1038
604	Liban	604	Libano	1038
608	Syrie	608	Siria	1038
612	Irak	612	Irak	1038
616	Iran	616	Iran	1038
624	Israël	624	Israele	1038
628	Jordanie	628	Giordania	1038
632	Arabie Saoudite	632	Arabia Saudita	1038
636	Koweït	636	Kuwait	1038
640	Bahrein	640	Bahreïn	1038
644	Qatar	644	Qatar	1038
647	Émirats arabes unis	647	Emirati arabi uniti	1038
649	Oman	649	Oman	1038
652	Yémen du Nord	652	Yemen del Nord	1038
656	Yémen du Sud	656	Yemen del Sud	1038
<b>Autres pays d'Asie</b>		<b>Altri paesi d'Asia</b>	<b>Overige Aziatische landen</b>	
660	Afghanistan	660	Afganistan	1038
662	Pakistan	662	Pakistan	1038
664	Inde	664	India	1038
666	Bangla Desh	666	Bangladesh	1038
667	Maldives	667	Maldive	1038
669	Sri Lanka	669	Sri Lanka	1038
672	Népal	672	Nepal	1038
675	Bhoutan	675	Bhutan	1038
676	Birmanie	676	Birmania	1038
680	Thaïlande	680	Tailandia	1038
684	Laos	684	Laos	1038
690	Vietnam	690	Vietnam	1048
696	Cambodge	696	Cambogia	1038
700	Indonésie	700	Indonesia	1038
701	Malaysia	701	Malaysia	1038
703	Brunei	703	Brunei	1033
706	Singapour	706	Singapore	1038
708	Philippines	708	Filippine	1038
716	Mongolie	716	Mongolia	1048
720	Chine	720	Cina	1048
724	Corée du Nord	724	Corea del Nord	1048
728	Corée du Sud	728	Corea del Sud	1038
732	Japon	732	Giappone	1028
736	T'ai-wan	736	Taiwan	1038
740	Hong-Kong	740	Hong Kong	1038
743	Macao	743	Macao	1038
<b>AUSTRALIE, OCÉANIE ET AUTRES TERRITOIRES</b>		<b>AUSTRALIA, OCEANIA ED ALTRI TERRITORI</b>	<b>AUSTRALIË, OCEANIË EN OVERIGE GEBIEDEN</b>	
800	Australie	800	Australia	1028
801	Papouasie, Nouvelle-Guinée	801	Papuasia-Nuova Guinea	1038
802	Océanie australienne	802	Oceania australiana	1038
803	Nauru	803	Nauru	1038
804	Nouvelle-Zélande	804	Nuova Zelanda	1028
808	Océanie américaine	808	Oceania americana	1038
809	Nouvelle-Calédonie et dépendances	809	Nuova Caledonia e dipendenze	1033
811	Iles Wallis et Futuna	811	Isole Wallis e Futuna	1033
812	Océanie britannique	812	Oceania britannica	1033
814	Océanie néo-zélandaise	814	Oceania neozelandese	1038
815	Fidji	815	Figi	1031
816	Nouvelles-Hébrides	816	Nuove Ebridi	1033
817	Tonga	817	Tonga	1031
819	Samoa occidentales	819	Samoa occidentali	1031
822	Polynésie française	822	Polinesia francese	1033
890	Régions polaires	890	Regioni polari	1038
<b>DIVERS</b>		<b>DIVERSI</b>	<b>OVERIGE</b>	
950	Avitaillement et soutage	950	Provviste e dotazioni di bordo	1090
958	Pays et territoires non déterminés	958	Paesi e territori non determinati	1090
977	Pays et territoires non précisés pour des raisons commerciales ou militaires	977	Paesi e territori non precisati per ragioni commerciali o militari	1090
			950 Boordprovisie en -benodigheden als mede bunkermateriaal	
			958 Niet nader bepaalde landen en gebieden	
			977 Om commerciële of militaire redenen niet nader aangegeven landen en gebieden	

Dansk	Deutsch	English	Zone
<b>ØKONOMISKE ZONER</b>	<b>WIRTSCHAFTSRÄUME</b>	<b>ECONOMIC ZONES</b>	
<b>Grand total</b> Samtlige oprindelses- og bestemmelseslande	<b>Grand total</b> Insgesamt der Ursprungs- oder Bestimmungs- länder	<b>Grand total</b> Grand total of importing or exporting countries	1000
<b>Intra-EC (EUR 9)</b> EF-medlemsstaterne	<b>Intra-EC (EUR 9)</b> Mitgliedstaaten der EG	<b>Intra-EC (EUR 9)</b> Member States of the EC	1010
<b>Extra-EC (EUR 9)</b> Samtlige lande minus EF-medlemsstaterne	<b>Extra-EC (EUR 9)</b> Insgesamt auschl. der EG-Mitgliedstaaten	<b>Extra-EC (EUR 9)</b> Grand total less Member States	1011
<b>Class 1</b> Industrialiserede vestlige tredjelande	<b>Class 1</b> Industrialisierte westliche Drittländer	<b>Class 1</b> Western industrialized third countries	1020
<b>EFTA</b> Europæiske Frihandelsområde	<b>EFTA</b> Europäische Freihandelsvereinigung	<b>EFTA</b> European Free Trade Area	1021
<b>Oth. West. Europe</b> Andre vesteuropæiske lande	<b>Oth. West. Europe</b> Andere westeuropäische Länder	<b>Oth. West. Europe</b> Other Western European countries	1022
<b>USA and Canada</b> Amerikas Forenede Stater og Canada	<b>USA and Canada</b> Vereinigte Staaten von Amerika und Kanada	<b>USA and Canada</b> United States of America and Canada	1023
<b>Others Class 1</b> Andre industrialiserede vestlige tredjelande	<b>Others Class 1</b> Andere industrialisierte westliche Drittländer	<b>Others Class 1</b> Other Western industrialized third countries	1028
<b>Class 2</b> Udviklingslande	<b>Class 2</b> Entwicklungsländer	<b>Class 2</b> Developing countries	1030
<b>ACP</b> Staterne i Afrika, Vestindien og Stillehavet - Lomé-konventionen	<b>ACP</b> Länder Afrikas, der Karibik und des Pazifiks - Abkommen von Lomé	<b>ACP</b> Countries of Africa, the Caribbean and the Pacific - Lomé Convention	1031
<b>DOM</b> Oversøiske landsdele af EF	<b>DOM</b> Überseeische Departements der EG	<b>DOM</b> Overseas administrative areas of the EC	1032
<b>TOM</b> Oversøiske områder, associeret med EF	<b>TOM</b> Assoziierte überseeische Gebiete der EG	<b>TOM</b> Overseas territories affiliated to the EC	1033
<b>Others Class 2</b> Andre udviklingslande	<b>Others Class 2</b> Andere Entwicklungsländer	<b>Others Class 2</b> Other developing countries	1038
<b>Class 3</b> Statshandelslande	<b>Class 3</b> Statshandelsländer	<b>Class 3</b> Countries with State-trade	1040
<b>Eastern Europe</b> Europæiske statshandelslande	<b>Eastern Europe</b> Europäische Staatshandelsländer	<b>Eastern Europe</b> European countries with State-trade	1041
<b>Other Class 3</b> Andre statshandelslande	<b>Others Class 3</b> Andere Staatshandelsländer	<b>Others Class 3</b> Other countries with State-trade	1048
<b>Miscellaneous</b> I øvrigt	<b>Miscellaneous</b> Verschiedenes	<b>Miscellaneous</b> Miscellaneous	1090

## Français

## Italiano

## Nederlands

## ZONES ÉCONOMIQUES

## ZONE ECONOMICHE

## ECONOMISCHE ZONES

Zone

**Monde**

Total général des pays d'origine ou de destination

**Monde**

Totale generale dei paesi di origine o di destinazione

**Monde**

Algemeen totaal van de landen van oorsprong of bestemming

1000

**Intra-CE (EUR 9)**

États membres de la CE

**Intra-CE (EUR 9)**

Stati membri della CE

**Intra-CE (EUR 9)**

Lid-Staten van de EG

1010

**Extra-CE (EUR 9)**

Total général moins les États membres de la CE

**Extra-CE (EUR 9)**

Totale generale meno gli Stati membri della CE

**Extra-CE (EUR 9)**

Algemeen totaal min de Lid-Staten van de EG

1011

**Classe 1**

Pays tiers industrialisés occidentaux

**Classe 1**

Paesi terzi occidentali industrializzati

**Classe 1**

Geïndustrialiseerde westerse derde landen

1020

**AELE**

Association Européenne de Libre-Échange

**AELE**

Associazione Europea di Libero Scambio

**AELE**

Europese Vrijhandelsassociatie

1021

**Aut. Eur. occid.**

Autres pays de l'Europe occidentale

**Aut. Eur. occid.**

Altri paesi dell'Europa occidentale

**Aut. Eur. occid.**

Andere Westeuropese landen

1022

**USA et Canada**

États-Unis d'Amérique et Canada

**USA et Canada**

Stati Uniti d'America e Canada

**USA et Canada**

Verenigde Staten van Amerika en Canada

1023

**Aut. Classe 1**

Autres pays tiers industrialisés occidentaux

**Aut. Classe 1**

Altri paesi terzi occidentali industrializzati

**Aut. Classe 1**

Andere geïndustrialiseerde westerse derde landen

1028

**Classe 2**

Pays en voie de développement

**Classe 2**

Paesi in via di sviluppo

**Classe 2**

Ontwikkelingslanden

1030

**ACP**

Pays d'Afrique, des Caraïbes et du Pacifique - Convention de Lomé

**ACP**

Paesi d'Africa, dei Caraibi e del Pacifico - convenzione di Lomé

**ACP**

Landen in Afrika, het Caraïbisch gebied en de Stille Oceaan - Overeenkomst van Lomé

1031

**DOM**

Départements d'Outre-Mer de la CE

**DOM**

Dipartimenti d'Oltremare della CE

**DOM**

Departementen overzee van de EG

1032

**TOM**

Territoires d'Outre-Mer associés à la CE

**TOM**

Territori d'Oltremare associati alla CE

**TOM**

Gebieden overzee geassocieerd met de EG

1033

**Aut. Classe 2**

Autres pays en voie de développement

**Aut. Classe 2**

Altri paesi in via di sviluppo

**Aut. Classe 2**

Andere ontwikkelingslanden

1038

**Classe 3**

Pays à commerce d'État

**Classe 3**

Paesi a commercio di Stato

**Classe 3**

Staatshandellanden

1040

**Europe orientale**

Pays européens à commerce d'État

**Europe orientale**

Paesi europei a commercio di Stato

**Europe orientale**

Europese Staatshandellanden

1041

**Aut. Classe 3**

Autres pays à commerce d'État

**Aut. Classe 3**

Altri paesi a commercio di Stato

**Aut. Classe 3**

Andere Staatshandellanden

1048

**Divers non classé**

Divers n.d.a.

**Divers non classé**

Diversi n.n.a.

**Divers non classé**

Overige, n.a.g.

1090

**DE EUROPÆISKE FÆLLESSKABERS STATISTISKE KONTOR**  
**STATISTISCHES AMT DER EUROPÄISCHEN GEMEINSCHAFTEN**  
**STATISTICAL OFFICE OF THE EUROPEAN COMMUNITIES**  
**OFFICE STATISTIQUE DES COMMUNAUTÉS EUROPÉENNES**  
**ISTITUTO STATISTICO DELLE COMUNITÀ EUROPEE**  
**BUREAU VOOR DE STATISTIEK DER EUROPESE GEMEENSCHAPPEN**

<b>A. Dornonville de la Cour</b>	Generaldirektør/Generaldirektor/ Director-General Directeur général/Direttore generale/ Directeur-generaal
<b>G.W. Clarke</b>	Konsulent/Berater/ Adviser/Conseller/Consigliere/Adviseur
<b>N. Ahrendt</b>	Assistent/Assisten/Assistant/Assistan/Assistente/Assistent
	<b>Direktører/Direktoren/Directors/Directeurs/Direttori/Directeuren:</b>
<b>G. Bertaud</b>	Statistiske metoder, databehandling Statistische Methoden, Informationswesen Statistical methods and processing of data Méthodologie statistique, traitement de l'information Metodologia statistica, trattamento dell'informazione Methodologie van de statistiek, informatieverwerking
<b>V. Paretti</b>	Almindelige statistikker og nationalregnskaber Allgemeine Statistik und Volkswirtschaftliche Gesamtrechnung General statistics and national accounts Statistiques générales et comptes nationaux Statistiche generali e conti nazionali Algemene statistiek en nationale rekeningen
<b>D. Harris</b>	Befolknings- og socialstatistik Bevölkerungs- und Sozialstatistik Demographic and social statistics Statistiques démographiques et sociales Statistiche demografiche e sociali Sociale en bevolkingsstatistiek
<b>S. Louwes</b>	Landbrugs-, skovbrugs- og fiskeristatistik Statistik der Landwirtschaft, Forstwirtschaft und Fischerei Agriculture, forestry and fisheries statistics Statistiques de l'agriculture, des forêts et des pêches Statistiche dell'agricoltura, delle foreste e della pesca Landbouw-, bosbouw- en visserijstatistiek
<b>H. Schumacher</b>	Industri- og miljøstatistik Industrie- und Umweltstatistik Industrial and environment statistics Statistiques de l'industrie et de l'environnement Statistiche dell'industria e dell'ambiente Industrie- en milieustatistiek
<b>S. Ronchetti</b>	Statistik vedrørende forbindelser med tredjelande, transport- og servicestatistik Statistik der Außenbeziehungen, Verkehrs- und Dienstleistungsstatistik External relations, transport and services statistics Statistiques des relations extérieures, transports et services Statistiche delle relazioni esterne, dei trasporti e dei servizi Statistiek van buitenlandse betrekkingen, vervoer en dienstverlening

**Salgs- og abonnementskontorer · Vertriebsbüros · Sales Offices  
Bureaux de vente · Uffici di vendita · Verkoopkantoren**

**Belgique - België**

*Moniteur belge – Belgisch Staatsblad*

Rue de Louvain 40-42 –  
Leuvensestraat 40-42  
1000 Bruxelles – 1000 Brussel  
Tél. 512 00 26  
CCP 000-2005502-27  
Postrekening 000-2005502-27

*Sous-dépôts – Agentschappen:*

Librairie européenne – Europese  
Boekhandel  
Rue de la Loi 244 – Wetstraat 244  
1040 Bruxelles – 1040 Brussel

CREDOC

Rue de la Montagne 34 - Bte 11 –  
Bergstraat 34 - Bus 11  
1000 Bruxelles – 1000 Brussel

**Danmark**

*J.H. Schultz – Boghandel*

Møntergade 19  
1116 København K  
Tlf. (01) 14 11 95  
Girokonto 1195

*Underagentur:*

Europa Bøger  
Gammel Torv 6  
Postboks 137  
1004 København K  
Tlf. (01) 14 54 32

**BR Deutschland**

*Verlag Bundesanzeiger*

Breite Straße – Postfach 10 80 06  
5000 Köln 1  
Tel. (0221) 21 03 48  
(Fernschreiber: Anzeiger Bonn  
8 882 595)  
Postcheckkonto 834 00 Köln

**France**

*Service de vente en France des publica-  
tions des Communautés européennes*

*Journal officiel*

26, rue Desaix  
75732 Paris Cedex 15  
Tél. (1) 578 61 39 – CCP Paris 23-96

**Ireland**

*Government Publications*

Sales Office  
G.P.O. Arcade  
Dublin 1

or by post from

*Stationery Office*

Beggar's Bush  
Dublin 4  
Tel. 68 84 33

**Italia**

*Libreria dello Stato*

Piazza G. Verdi 10  
00198 Roma – Tel. (6) 8508  
Telex 62008  
CCP 1/2640

*Agenzia*

Via XX Settembre  
(Palazzo Ministero del tesoro)  
00187 Roma

**Grand-Duché  
de Luxembourg**

*Office des publications officielles  
des Communautés européennes*

5, rue du Commerce  
Boîte postale 1003 – Luxembourg  
Tél. 49 00 81 – CCP 19190-81  
Compte courant bancaire:  
BIL 8-109/6003/300

**Nederland**

*Staatsdrukkerij- en uitgeverijbedrijf*

Christoffel Plantijnstraat, 's-Gravenhage  
Tel. (070) 62 45 51  
Postgiro 42 53 00

**United Kingdom**

*H.M. Stationery Office*

P.O. Box 569  
London SE1 9NH  
Tel. (01) 928 69 77, ext. 365  
National Giro Account 582-1002

**United States of America**

*European Community Information  
Service*

2100 M Street, N.W.  
Suite 707  
Washington, D.C. 20 037  
Tel. (202) 862 95 00

**Schweiz - Suisse - Svizzera**

*Librairie Payot*

6, rue Grenus  
1211 Genève  
Tél. 31 89 50  
CCP 12-236 Genève

**Sverige**

*Librairie C.E. Fritze*

2, Fredsgatan  
Stockholm 16  
Postgiro 193, Bankgiro 73/4015

**España**

*Librería Mundi-Prensa*

Castelló 37  
Madrid 1  
Tel. 275 46 55

**Andre lande · Andere Länder · Other countries · Autres pays · Altri paesi · Andere landen**

Kontoret for De europæiske Fællesskabers officielle Publikationer · Amt für amtliche Veröffentlichungen der Europäischen Gemeinschaften · Office for Official Publications of the European Communities · Office des publications officielles des Communautés européennes · Ufficio delle pubblicazioni ufficiali delle Comunità europee · Bureau voor officiële publikaties der Europese Gemeenschappen

Luxembourg 5, rue du Commerce Boîte postale 1003 Tél. 49 00 81 · CCP 19 190-81 Compte courant bancaire BIL 8-109/6003/300

Pris pr. hæfte  
Einzelpreis  
Price per single copy  
Prix par numéro  
Prezzo unitario  
Prijs per nummer

DKR 30,50  
DM 11,60  
UKL 3/USD 5  
FF 24,30/BFR 180  
LIT 4 300  
HFL 12,30/BFR 180

Helårsabonnement  
Jahresabonnement  
Annual subscription  
Abonnement annuel  
Abbonamento annuale  
Jaarabonnement

DKR 246  
DM 95  
UKL 24/USD 41.50  
FF 201,50/BFR 1 500  
LIT 35 700  
HFL 102/BFR 1 500



KONTORET FOR DE EUROPÆISKE FÆLLESSKABERS OFFICIELLE PUBLIKATIONER  
AMT FÜR AMTLICHE VERÖFFENTLICHUNGEN DER EUROPÄISCHEN GEMEINSCHAFTEN  
OFFICE FOR OFFICIAL PUBLICATIONS OF THE EUROPEAN COMMUNITIES  
OFFICE DES PUBLICATIONS OFFICIELLES DES COMMUNAUTÉS EUROPÉENNES  
UFFICIO DELLE PUBBLICAZIONI UFFICIALI DELLE COMUNITÀ EUROPEE  
BUREAU VOOR OFFICIËLE PUBLIKATIES DER EUROPESE GEMEENSCHAPPEN

ISSN 0378-3723

Boîte postale 1003 - Luxembourg

Kat./cat.: CA-AR-78-011-6A-C