



**MÅNEDLIG BULLETIN OVER UDENRIGSHANDELEN**  
**MONATSBULLETIN DER AUSSENHANDELSSTATISTIK**  
**MONTHLY EXTERNAL TRADE BULLETIN**  
**BULLETIN MENSUEL DU COMMERCE EXTÉRIEUR**  
**BOLLETTINO MENSILE DEL COMMERCIO ESTERO**  
**MAANDBULLETIN VAN DE BUITENLANDSE HANDEL**



**DE EUROPÆISKE FÆLLESSKABERS STATISTISKE KONTOR  
STATISTISCHES AMT DER EUROPÄISCHEN GEMEINSCHAFTEN  
STATISTICAL OFFICE OF THE EUROPEAN COMMUNITIES  
OFFICE STATISTIQUE DES COMMUNAUTÉS EUROPÉENNES  
ISTITUTO STATISTICO DELLE COMUNITÀ EUROPEE  
BUREAU VOOR DE STATISTIEK DER EUROPESE GEMEENSCHAPPEN**

Luxembourg-Kirchberg, Boîte postale 1907 — Tél. 43011 Télex: Comeur Lu 3423  
1049 Bruxelles, Bâtiment Berlaymont, Rue de la Loi 200 (Bureau de liaison) — Tél. 735 80 40

Denne publikation kan fås gennem de salgssteder, som er nævnt på omslagets tredje side i dette hæfte.

Diese Veröffentlichung ist bei den auf der dritten Umschlagseite aufgeführten Vertriebsbüros erhältlich.

This publication is obtainable from the sales offices mentioned on the inside back cover.

Pour obtenir cette publication, prière de s'adresser aux bureaux de vente dont les adresses sont indiquées à la page 3 de la couverture.

Per ottenere questa pubblicazione, si prega di rivolgersi agli uffici di vendita i cui indirizzi sono indicati nella 3ª pagina della copertina.

Deze publikatie is verkrijgbaar bij de verkoopkantoren waarvan de adressen op blz. 3 van het omslag vermeld zijn.

**MÅNEDLIG BULLETIN OVER UDENRIGSHANDELEN  
MONATSBULLETIN DER AUSSENHANDELSSTATISTIK  
MONTHLY EXTERNAL TRADE BULLETIN  
BULLETIN MENSUEL DU COMMERCE EXTÉRIEUR  
BOLLETTINO MENSILE DEL COMMERCIO ESTERO  
MAANDBULLETIN VAN DE BUITENLANDSE HANDEL**

**10 - 1978**

Manuskript afsluttet i oktober 1978  
Manuskript abgeschlossen im Oktober 1978  
Manuscript completed in October 1978  
Manuscrit terminé en octobre 1978  
Manoscritto terminato in ottobre 1978  
Manuscript in oktober 1978 afgesloten

Indholdsgengivelse kun tilladt med angivelse af kilde  
Inhaltswiedergabe nur mit Quellennachweis gestattet  
Reproduction of the contents of this publication is subject to acknowledgment of the source  
La reproduction des données est subordonnée à l'indication de la source  
La riproduzione del contenuto è subordinata alla citazione della fonte  
Het overnemen van gegevens is toegestaan mits duidelijke bronvermelding

*Printed in Belgium 1978*

Kat./cat. : CA-AR-78-010-6A-C

## HENVISNING

Med øjeblikkelig virkning offentliggøres statistikkerne over Fællesskabets udenrigshandel og over samhandel mellem dets medlemsstater i europæiske regningsenheder (ERE), svarende til den, ved Kommissionens beslutning nr. 3289/75/EKSF af 18.12.1975, fastlagte definition. (EFT L 327 af 19.12.1975, side 4).

## HINWEIS

Ab sofort werden die Statistiken des Außenhandels der Gemeinschaft und des Handels zwischen ihren Mitgliedstaaten veröffentlicht in Europäischen Rechnungseinheiten (ERE), entsprechend der durch Entscheidung der Kommission Nr. 3289/75/EGKS vom 18.12.1975 festgelegten Definition (Amtsblatt Nr. L 327 vom 19.12.1975, Seite 4).

## NOTE

In future the External Trade Statistics of the Community and statistics of trade between Member States will be published in European Units of Account (EUA) as defined in Commission Decision No 3289/75/ECSC of 18 December 1975 (OJ L 327 of 19.12.1975, p. 4).

## AVERTISSEMENT

Dorénavant les statistiques du commerce extérieur de la Communauté et du commerce entre ses États membres seront publiées en unités de compte européennes (UCE) selon la définition fixée par la décision de la Commission n° 3289/75/CECA du 18 décembre 1975 (JO n° L 327 du 19.12.1975, p. 4).

## AVVERTENZA

D'ora in poi le statistiche del commercio estero della Comunità e del commercio fra gli Stati membri di essa saranno pubblicati in Unità di Conto Europee (UCE) secondo la definizione fissata dalla decisione della Commissione n. 3289/75/CECA del 18 dicembre 1975 (GU n. L 327 del 19.12.1975, p. 4).

## BEMERKING

Van nu af aan worden de statistieken van de buitenlandse handel van de Gemeenschap en van de handel tussen de Lid-Staten gepubliceerd in Europese rekeneenheden (ERE), overeenkomstig de bepaling begrepen in de beslissing van de Commissie nr. 3289/75/EGKS van 18 december 1975 (Publikatieblad nr. L 327 van 19.12.1975, blz. 4).

Dansk

## Forord

»Månedlig Bulletin over Udenrigshandelen« har til formål at give hurtig oplysning om den kortfristede udvikling af Fællesskabets udenrigshandel, samt om samhandelen mellem dets medlemsstater, såvel som om Fællesskabets stilling i handelen med tredjelande.

Der offentliggøres her måneds- og kvartalsresultater, opdelt efter oprindelseslande (efter afsendelsesland for Benelux-staterne indtil 31. december 1976 og for Irland og Danmark indtil 31. december 1977) og bestemmelsesland, dels efter varer eller efter landområder og varekategorier. Årsresultaterne offentliggøres i særlige årbøger eller i tillæg til månedshæfterne. Man vil finde detaljerede opdelinger efter varer og lande i »Analytiske Tabeller NIMEXE« og i »Analytiske Tabeller CST (SITC)«, der udkommer årligt. Alle værdiangivelser vedrører specialhandelen (indtil 31. december 1977 henfører de dog til den almindelige handel for Det forenede Kongeriges, Danmarks og Irlands vedkommende).

Priserne er angivet cif til grænsen ved vareindførsel, og fob fra grænsen ved vareudførsel.

I overensstemmelse med »Landefortegnelsen« er landene ordnet efter kontinenter og geografisk beliggenhed, tilnærmelsesvis i rækkefølgen vest-øst, nord-syd. Den fuldstændige tekst til denne fortegnelse — som også offentliggøres i De Europæiske Fællesskabers Tidende — udkommer én gang årligt på de seks officielle sprog som bilag til denne publikation.

Varerne er klassificeret ifølge »Den internationale Handelsklassifikationsstandard« (CST eller SITC).

Statistik vedrørende Forbundsrepublikken Tyskland omfatter også Vest-Berlin. Handelen med Den tyske demokratiske Republik og Øst-Berlin er ikke omfattet af Forbundsrepublikken Tysklands udenrigshandelsstatistik.

Fra 1.1.1971 til 31.12.1976 blev oplysninger om Nederlandenes indførsel fra BLØU (Belgisk-Luxembourgsk Økonomisk Union) udarbejdet på basis af de tilsvarende oplysninger om BLØU's udførsel til Nederlandene og omvendt. Der er anvendt en kurs svarende til 1 000 FB = 72,40 Fl. Fra den 17. september 1973 er kursen 1 000 FB = 68,95 Fl.

Deutsch

## Vorbemerkungen

Das „Monatsbulletin der Außenhandelsstatistik“ dient der möglichst schnellen Berichterstattung über die kurzfristige Entwicklung des Außenhandels der Gemeinschaft und des Handels zwischen ihren Mitgliedstaaten sowie über die Stellung der Gemeinschaft im Handel der Drittländer.

Ausgewiesen werden Monats- und Vierteljahresergebnisse aufgegliedert nach Ursprungs- (für die Benelux-Staaten bis 31. Dezember 1976 und für Irland und Dänemark bis 31. Dezember 1977), Herkunfts- und Bestimmungsländern, nach Waren und nach Zonen und Warenkategorien. Jahreszahlen bleiben besonderen Jahrbüchern oder Beilagen zum Monatsheft vorbehalten. Für detaillierte Aufgliederungen nach Waren und Ländern sei auf die jährlich herausgegebenen Veröffentlichungen „Analytische Übersichten NIMEXE“ und „Analytische Übersichten CST (SITC)“ verwiesen. Alle Angaben beziehen sich auf den Spezialhandel (für das Vereinigte Königreich, Dänemark und Irland jedoch bis zum 31. Dezember 1977 auf den Generalhandel).

Die Werte gelten cif nationale Grenze für die Einfuhr, fob nationale Grenze für die Ausfuhr.

Die Länder sind aufgrund des Länderverzeichnis nach Erdteilen und geographischer Lage annähernd in der Reihenfolge West-Ost, Nord-Süd angeordnet. Der vollständige Text dieses Verzeichnisses erscheint — abgesehen von seiner Veröffentlichung im Amtsblatt der Gemeinschaft — einmal jährlich in den sechs Amtssprachen, als Beilage zu diesem Monatsheft.

Die Waren sind gemäß dem „Internationalen Warenverzeichnis für den Außenhandel“ (CST oder SITC) geordnet.

Die Statistiken der Bundesrepublik Deutschland schließen das Gebiet von West-Berlin ein. Der Handel mit der Deutschen Demokratischen Republik und Berlin (Ost) ist in den Außenhandelsstatistiken der Bundesrepublik Deutschland nicht erfaßt.

Vom 1.1.1971 bis zum 31.12.1976 wurden die Angaben über die Einfuhr der Niederlande aus der BLWU aufgrund der entsprechenden Angaben über die Ausfuhr der BLWU nach den Niederlanden und umgekehrt aufbereitet und zwar zum Wechselkurs von 1 000 FB = 72,40 Fl, ab 17. September 1973 zum Kurs von 1 000 FB = 68,95 Fl.

English

## Foreword

The "Monthly External Trade Bulletin" aims to provide the most rapid possible information on the short-term development of Community foreign trade and trade between Member States, and on the position of the Community in trade between third countries.

It records monthly and quarterly results broken down by country of origin (dispatching country for the Benelux countries until 31 December 1976 and for Ireland and Denmark until 31 December 1977) and of destination, by products, and by zones and categories of products. Annual figures are reserved for special yearbooks or supplements to the monthly Bulletin. For a more detailed account of products and countries the reader should refer to the annual publications "Analytical Tables NIMEXE" and "Analytical Tables CST (SITC)". All the figures refer to special trade (though to general trade until 31 December 1977 for the United Kingdom, Denmark and Ireland).

Values are cif national frontier for imports, fob national frontier for exports.

The countries are classified according to the "Country Nomenclature" by continents, and by geographical location approximately in the order west-east, north-south. Complete text of this nomenclature, in addition to its publication in the Official Journal of the European Communities, appears once a year in the six official languages as an appendix to this monthly publication.

The products are classified according to the "Standard International Trade Classification" (CST or SITC).

The statistics for the Federal Republic of Germany include the territory of West Berlin. Trade with the German Democratic Republic and East Berlin is not included in the Federal Republic's external trade statistics.

For the period 1.1.1971 to 31.12.1976, information on imports into the Netherlands from the BLEU is based on the relevant statistics on corresponding exports from the BLEU to the Netherlands and vice versa, at an exchange rate of initially FB 1 000 = Fl 72.40 and from 17 September 1973 FB 1 000 = Fl 68.95.

Français

## Avertissement

Le « Bulletin mensuel du commerce extérieur » a pour but de fournir dans les plus courts délais des données sur l'évolution à court terme du commerce extérieur de la Communauté et du commerce entre ses États membres, ainsi que sur la position de la Communauté dans le commerce des pays tiers.

Il y est rendu compte de résultats mensuels et trimestriels, ventilés par pays d'origine (par pays de provenance, pour les États membres du Benelux, jusqu'au 31 décembre 1976 et pour l'Irlande et le Danemark, jusqu'au 31 décembre 1977) et par pays de destination, par produits et par zones et catégories de produits. Les chiffres annuels sont réservés à des annuaires spéciaux ou à des suppléments du Bulletin mensuel. On trouvera des ventilations détaillées par produits et pays dans les publications annuelles consacrées aux « Tableaux analytiques NIMEXE » et aux « Tableaux analytiques CST (CTCI) ». Toutes les données concernent le commerce spécial (jusqu'au 31 décembre 1977, elles se rapportent toutefois au commerce général, pour le Royaume-Uni, le Danemark et l'Irlande).

Les valeurs s'entendent cif frontière nationale à l'importation, fob frontière nationale à l'exportation.

Les pays sont classés d'après la nomenclature des pays par continents et approximativement selon leur position géographique dans le sens ouest-est, nord-sud. Le texte complet de cette nomenclature – qui paraît aussi dans le Journal officiel des Communautés européennes –, est publié une fois par an en supplément au Bulletin mensuel, dans les six langues officielles.

Les produits sont classés selon la « Classification type pour le Commerce international » (CST ou CTCI).

Les statistiques de la république fédérale d'Allemagne couvrent le territoire de Berlin-Ouest. Le commerce avec la République démocratique allemande et Berlin-Est n'est pas compris dans les statistiques du commerce extérieur de la république fédérale d'Allemagne.

Entre le 1.1.1971 et le 31.12.1976, les données relatives aux importations des Pays-Bas en provenance de l'UEBL ont été établies à partir des données relatives aux exportations correspondantes de l'UEBL à destination des Pays-Bas et vice-versa, sur la base de 1 000 FB = 72,40 Fl, depuis le 17 septembre 1973 sur la base de 1 000 FB = 68,95 Fl.

Italiano

## Premessa

Scopo del « Bollettino mensile del commercio estero » è fornire con la massima tempestività possibile dati sull'andamento a breve termine del commercio estero della Comunità e del commercio tra gli Stati membri, nonché sulla posizione che la Comunità occupa nel commercio dei paesi terzi.

La pubblicazione contiene i risultati mensili e trimestrali, suddivisi per paese di origine (o per paese di provenienza, limitatamente agli Stati membri del Benelux fino al 31 dicembre 1976, e all'Irlanda e alla Danimarca fino al 31 dicembre 1977) e per paese di destinazione, per prodotti, zone e categorie di prodotti. I dati annuali sono pubblicati in annuari speciali o in supplementi al Bollettino mensile. Suddivisioni più particolareggiate per prodotti e paesi sono disponibili nelle pubblicazioni annuali delle « Tavole analitiche NIMEXE » e delle « Tavole analitiche CST (CTCI) ». Tutti i dati si riferiscono al commercio speciale (tuttavia, per il Regno Unito, la Danimarca e l'Irlanda riguardano, fino al 31 dicembre 1977, il commercio generale).

I valori indicati s'intendono cif franco frontiera nazionale per le importazioni e fob franco frontiera nazionale per le esportazioni.

I paesi sono classificati per continenti, secondo la nomenclatura dei paesi, ed approssimativamente secondo la loro posizione geografica nel senso ovest-est, nord-sud. Il testo completo di detta nomenclatura è pubblicato – oltre che nella Gazzetta Ufficiale delle Comunità – una volta all'anno nelle sei lingue ufficiali, quale supplemento al Bollettino mensile.

I prodotti sono classificati secondo la « Classificazione tipo per il commercio internazionale » (CST o CTCI).

Le statistiche della Repubblica federale di Germania comprendono il territorio di Berlino Ovest. D'altra parte, le statistiche del commercio estero della Repubblica federale di Germania non comprendono il commercio con la Repubblica democratica tedesca e Berlino Ovest.

Fra il 1.1.1971 e il 31.12.1976 i dati relativi alle importazioni dei Paesi Bassi in provenienza dall'UEBL sono stati elaborati sulla scorta dei dati relativi alle corrispondenti esportazioni dell'UEBL a destinazione dei Paesi Bassi, e viceversa, applicando il tasso di conversione di 1 000 FB = 72,40 Fl, modificato in 1 000 FB = 68,95 Fl a partire dal 17 settembre 1973.

Nederlands

## Opmerking vooraf

Het „Maandbulletin van de buitenlandse handel” dient tot bevordering van een zo snel mogelijke voorlichting over de ontwikkeling op korte termijn van de buitenlandse handel van de Gemeenschap en van de handel tussen de Lid-Staten onderling, alsmede over de relatieve positie van de Gemeenschap in de handel van derde landen.

In dit bulletin worden resultaten per maand en per kwartaal gepubliceerd, ingedeeld naar land van oorsprong (tot 31 december 1976 voor de Beneluxlanden en tot 31 december 1977 voor Ierland en Denemarken het land van herkomst), en land van bestemming, naar producten, zones en productencategorieën. Jaarcijfers worden uitsluitend in speciale jaarboeken of supplementen bij het maandbulletin vermeld. Voor een gedetailleerde indeling naar produkt en land wordt de lezer verwezen naar de jaarlijkse publicaties „Analytische tabellen van de buitenlandse handel NIMEXE” en „Analytische tabellen voor de buitenlandse handel CST (SITC)”. Alle gegevens hebben betrekking op de speciale handel (voor het Verenigd Koninkrijk, Ierland en Denemarken tot 31 december 1977 echter nog op de algemene handel).

De waarde is bij invoer de cif-waarde nationale grens en bij uitvoer de fob-waarde nationale grens.

De landen zijn aan de hand van de „landenlijst” ingedeeld naar werelddelen en geografische ligging, ongeveer in de volgorde west-oost, noord-zuid. De volledige tekst van deze nomenclatuur wordt in het Publikatieblad van de Europese Gemeenschappen gepubliceerd en verschijnt bovendien eenmaal per jaar als supplement bij dit maandbulletin in de zes officiële talen van de Gemeenschap.

De producten zijn overeenkomstig de „Internationale Goederennomenclatuur voor de buitenlandse handel” (CST of SITC) geclassificeerd.

Bij de statistieken van de Bondsrepubliek Duitsland is het gebied van West-Berlijn inbegrepen. De handel met de Duitse Democratische Republiek en Oost-Berlijn is niet in de statistieken van de buitenlandse handel van de Bondsrepubliek Duitsland begrepen.

Tussen 1.1.1971 en 31.12.1976 werden de gegevens over de invoer van Nederland uit de BLEU aan de hand van de gegevens over de uitvoer van de Bleu naar Nederland en omgekeerd opgesteld en wel tegen de wisselkoers van FB 1 000 = Fl 72,40 en vanaf 17 september 1973 tegen de koers van FB 1 000 = Fl 68,95.

Dansk	Deutsch	English	Side Seite Page
<b>Indholdsfortegnelse</b>	<b>Inhaltsverzeichnis</b>	<b>Table of Contents</b>	
<b>Forord</b>	<b>Vorbemerkungen</b>	<b>Foreword</b>	IV
<b>Fodnoter</b>	<b>Fußnoten</b>	<b>Footnotes</b>	X
<b>GRAFISK FREMSTILLING</b>	<b>GRAPHISCHE DARSTELLUNGEN</b>	<b>CHARTS</b>	
EF's handel med Portugal	Handel der EG mit Portugal	Trade of the EC with Portugal	1
Kvantumindeks	Indices des Volumens	Volume index	2
<b>SPECIALTABEL</b>	<b>SONDERÜBERSICHT</b>	<b>SPECIAL TABLE</b>	
EF's handel med landbrugsprodukter:	Handel der EG mit landwirtschaftlichen Erzeugnissen:	EC trade in agricultural products:	
B: De vigtigste varekategorier	B: Wichtige Warenkategorien	B: Main product groups	4
C: Varer underkastet reglerne	C: Marktordningsgüter	C: Products subject to relations	8
<b>DE EUROPÆISKE FÆLLESSKABERS HANDEL</b>	<b>HANDEL DER EUROPÄISCHEN GEMEINSCHAFT</b>	<b>TRADE OF THE EUROPEAN COMMUNITY</b>	
<b>Tab. 1</b>	<b>Tab. 1</b>	<b>Tab. 1</b>	
<b>Summariske tal for handelen på lande:</b>	<b>Gesamtüberblick des Handels nach Ländern:</b>	<b>General summary of trade by country:</b>	
Kvartalsoplysninger: import, eksport, handelsbalance	Vierteljährlich: Einfuhr, Ausfuhr, Handelsbilanz	Quarterly data: import, export, trade balance	20
Månedsoplysninger: Import	Monatlich: Einfuhr	Monthly data: Import	21
Eksport	Ausfuhr	Export	22
Handelsbalance	Handelsbilanz	Trade balance	23
<b>Tab. 2</b>	<b>Tab. 2</b>	<b>Tab. 2</b>	
<b>Summariske tal for handelen fordelt på varer:</b>	<b>Gesamtüberblick des Handels nach Waren:</b>	<b>General summary of trade by commodities:</b>	
EF total	EG	EC	24
De enkelte medlemslande	Mitgliedstaaten	Member countries	
<b>Tab. 3</b>	<b>Tab. 3</b>	<b>Tab. 3</b>	
<b>Indeks:</b>	<b>Indices:</b>	<b>Indices:</b>	
Kvantumindeks og værdiindeks	Indices des Volumens und der tatsächlichen Werte	Indices of volume and value	28
Indeks for enhedsværdier, bytteforholdet mellem kvantumindekset for importen og eksporten	Indices der Durchschnittswerte, Terms of Trade und der Volumenverhältnisse	Index of unit value, terms of trade and ratio of volume	29
<b>Tab. 4</b>	<b>Tab. 4</b>	<b>Tab. 4</b>	
<b>Udviklingen i handelen, i alt, intra- og extra-EF:</b>	<b>Entwicklung des Handels, Insgesamt, Intra- und Extra-EG:</b>	<b>Trends in trade, total, intra and extra-EC:</b>	
I alt	Insgesamt	Total trade	30
Intra-EF (EUR 9)	Intra-EG (EUR 9)	Intra-EC (EUR 9)	31
Extra-EF (EUR 9)	Extra-EG (EUR 9)	Extra-EC (EUR 9)	32
Handelsbalance (EUR 9)	Handelsbilanz (EUR 9)	Trade balance (EUR 9)	33
Intra-EF fordelt på medlemslandene	Intra-EG nach Mitgliedstaaten	Intra-EC by member countries	34
<b>Tab. 5</b>	<b>Tab. 5</b>	<b>Tab. 5</b>	
<b>Udviklingen i handelen med de vigtigste landområder:</b>	<b>Entwicklung des Handels mit den wichtigsten Gebieten:</b>	<b>Trends in trade with major areas:</b>	
Lande i klasse 1	Länder der Klasse 1	Class 1 countries	38
EFTA	EFTA	EFTA	39
USA	Vereinigte Staaten	United States	40
Lande i klasse 2	Länder der Klasse 2	Class 2 countries	41
ACP	ACP	ACP	42
Østeuropa	Osteuropa	Eastern Europe	43
<b>Tab. 6</b>	<b>Tab. 6</b>	<b>Tab. 6</b>	
<b>Handelen fordelt på oprindelseslande og bestemmelseslande:</b>	<b>Handel nach Ursprung und Bestimmung:</b>	<b>Trade by origins and destinations:</b>	
Akkumulerede tal	Jahresteil	Cumulative	
Månedstal	Monatlich	Monthly	



Français	Italiano	Nederlands	Page Pagine Blz.
<b>Table des matières</b>	<b>Indice</b>	<b>Inhoudsopgave</b>	
<b>Avertissement</b>	<b>Premessa</b>	<b>Voorafgaande opmerkingen</b>	V
<b>Notes</b>	<b>Note</b>	<b>Voetnoten</b>	XI
<b>GRAPHIQUES</b>	<b>GRAFICI</b>	<b>GRAFIEKEN</b>	
Commerce de la CE avec le Portugal	Commercio della CE con il Portogallo	Handel van de EG met Portugal	1
Indices de volume	Indici di volume	Hoeveelheidsindexcijfers	2
<b>TABLEAU SPECIAL</b>	<b>TABELLA SPECIALE</b>	<b>BIJZONDER OVERZICHT</b>	
Commerce de la CE en produits agricoles:	Commercio della CE dei prodotti agricoli:	Handel van de EG in landbouwprodukten:	
B: Principales catégories de produits	B: Principali categorie di prodotti	B: Voornaamste categorieën van produkten	4
C: Produits soumis aux règlements	C: Prodotti soggetti ai regolamenti	C: Aan verordeningen onderworpen produkten	8
<b>COMMERCE DE LA COMMUNAUTÉ EUROPÉENNE (CE)</b>	<b>COMMERCIO DELLA COMUNITÀ EUROPEA (CE)</b>	<b>HANDEL VAN DE EUROPESE GEMEENSCHAP (EG)</b>	
<b>Tab. 1</b>	<b>Tab. 1</b>	<b>Tab. 1</b>	
<b>Résumé général du commerce par pays:</b>	<b>Riepilogo generale del commercio per paesi:</b>	<b>Algemeen overzicht van de handel volgens landen:</b>	
Chiffres trimestriels: import, export, balance commerciale	Dati trimestrali: importazione, esportazione, bilancia commerciale	Trimestriel: invoer, uitvoer, handelsbalans	20
Chiffres mensuels: Import	Dati mensili: Importazione	Maandelijks: Invoer	21
Export	Esportazione	Uitvoer	22
Balance commerciale	Bilancia commerciale	Handelsbalans	23
<b>Tab. 2</b>	<b>Tab. 2</b>	<b>Tab. 2</b>	
<b>Résumé général du commerce par produits:</b>	<b>Riepilogo generale del commercio per prodotti:</b>	<b>Algemeen overzicht van de handel volgens goederen:</b>	
CE	CE	EG	24
Pays membres	Paesi membri	Lid-Staten	
<b>Tab. 3</b>	<b>Tab. 3</b>	<b>Tab. 3</b>	
<b>Indices:</b>	<b>Indici:</b>	<b>Indexcijfers:</b>	
Indices de volume et de valeur courante	Indici dei volumi e dei valori correnti	Hoeveelheids- en waarde-indexcijfers	28
Indices de la valeur moyenne, des termes de l'échange et du rapport des volumes	Indice del valore medio, termini dello scambio e rapporto dei volumi	Indexcijfers van de gemiddelde waarde, van de ruilvoet en van de volumeverhouding	29
<b>Tab. 4</b>	<b>Tab. 4</b>	<b>Tab. 4</b>	
<b>Évolution du commerce, total, intra- et extra-CE:</b>	<b>Evoluzione del commercio, totale, intra- et extra-CE:</b>	<b>Ontwikkeling van de handel, totaal, intra- en extra-EG:</b>	
Total	Totale	Totaal	30
Intra-CE (EUR 9)	Intra-CE (EUR 9)	Intra-EG (EUR 9)	31
Extra-CE (EUR 9)	Extra-CE (EUR 9)	Extra-EG (EUR 9)	32
Balance commerciale (EUR 9)	Bilancia commerciale (EUR 9)	Handelsbalans (EUR 9)	33
Intra-CE par pays membres	Intra-CE per paesi membri	Intra-EG handel volgens de Lid-Staten	34
<b>Tab. 5</b>	<b>Tab. 5</b>	<b>Tab. 5</b>	
<b>Évolution du commerce avec les principales zones:</b>	<b>Evoluzione del commercio con le principali zone:</b>	<b>Ontwikkeling van de handel met de belangrijkste gebieden:</b>	
Pays de la classe 1	Paesi della classe 1	Landen van de klasse 1	38
AELE	EFTA	EVA	39
États-Unis	Stati Uniti	Verenigde Staten van Amerika	40
Pays de la classe 2	Paesi della classe 2	Landen van de klasse 2	41
ACP	ACP	ACP	42
Europe orientale	Europa orientale	Oost-Europa	43
<b>Tab. 6</b>	<b>Tab. 6</b>	<b>Tab. 6</b>	
<b>Commerce par origine et destination:</b>	<b>Commercio per origine e destinazione:</b>	<b>Handel volgens oorsprong en bestemming:</b>	
Chiffres cumulés	Cumulato	Cumulatief	
Chiffres mensuels	Mensile	Maandelijks	

Dansk	Deutsch	English	
<b>Tab. 7</b>	<b>Tab. 7</b>	<b>Tab. 7</b>	
<b>Udviklingen i handelen fordelt på varegrupper:</b>	<b>Entwicklung des Handels nach Warenklassen:</b>	<b>Trends in trade by commodity groups:</b>	
0,1: Nærings- og nydelsesmidler	0,1: Nahrungs- und Genußmittel	0,1: Food, beverages and tobacco	44
3: Brændselsstoffer	3: Brennstoffe	3: Fuel products	46
2,4: Råstoffer	2,4: Rohstoffe	2,4: Raw materials	48
7: Maskiner og transportmidler	7: Maschinen und Fahrzeuge	7: Machinery and transport equipment	50
5,6,8: Andre industriprodukter	5,6,8: Andere industrielle Erzeugnisse	5,6,8: Other industrial products	52
5: Kemiske produkter	5: Chemische Erzeugnisse	5: Chemicals	54
6: Bearbejdede varer fordelt efter materialets art	6: Bearbeitete Waren, nach Beschaffenheit gegliedert	6: Manufactured goods classified by material	56
8: Forskellige bearbejdede varer	8: Verschiedene bearbeitete Waren	8: Miscellaneous manufactured articles	58
<b>Tab. 8</b>	<b>Tab. 8</b>	<b>Tab. 8</b>	
<b>Handelen fordelt på varer, månedstal</b>	<b>Handel nach Waren, monatlich</b>	<b>Trade by products, monthly</b>	60
<b>Tab. 8</b>	<b>Tab. 8</b>	<b>Tab. 8</b>	
<b>Handelen fordelt på varer, månedstal</b>	<b>Handel nach Waren, monatlich</b>	<b>Trade by products, monthly</b>	60
<b>TREDJELANDENES HANDEL</b>	<b>HANDEL DER DRITTEN LÄNDER</b>	<b>TRADE OF NON-COMMUNITY COUNTRIES</b>	
<b>Tab. 9</b>	<b>Tab. 9</b>	<b>Tab. 9</b>	
<b>Udviklingen i de vigtigste tredjelandes samlede handel og handel med EF (EUR 9)</b>	<b>Entwicklung des Handels der wichtigsten Drittländer insgesamt und mit der EG (EUR 9)</b>	<b>Trends in total trade and trade with the EC (EUR 9) (major countries)</b>	108
<b>OMREGNINGSKURSER</b>	<b>UMRECHNUNGSKURSE</b>	<b>EXCHANGE RATES</b>	112
<b>GEONOMENKLATUR 1978</b>	<b>GEONOMENKLATUR 1978</b>	<b>GEONOMENCLATURE 1978</b>	114

### Specialtabeller offentliggjort i tidligere hæfter

### Sonderübersichten in früheren Heften veröffentlicht

### Special Tables published in previous issues

			År Jahr Year	Nr. Nr. No
EF-landenes handel fordelt på varegrupper, zoner og efter oprindelseslande og bestemmelseslande	Handel der Mitgliedstaaten der EG nach Warenklassen, Zonen und nach Ursprung und Bestimmung	EC countries and trade by product groups, areas as well as by country of origin and destination		
januar-marts 1978	Januar-März 1978	January-March 1978	1978	9
januar-december 1977	Januar-Dezember 1977	January-December 1977	1978	5
januar-september 1977	Januar-September 1977	January-September 1977	1978	2
januar-juni 1977	Januar-Juni 1977	January-June 1977	1977	11
januar-marts 1977	Januar-März 1977	January-March 1977	1977	10
januar-december 1976	Januar-Dezember 1976	January-December 1976	1977	4
januar-september 1976	Januar-September 1976	January-September 1976	1977	2
januar-juni 1976	Januar-Juni 1976	January-June 1976	1976	10
januar-marts 1976	Januar-März 1976	January-March 1976	1976	9
januar-december 1975	Januar-Dezember 1975	January-December 1975	1976	5
januar-september 1975	Januar-September 1975	January-September 1975	1976	3
januar-marts og januar-juni 1975	Januar-März und Januar-Juni 1975	January-March and January-June 1975	1975	11
januar-december 1973/1974	Januar-Dezember 1973/1974	January-December 1973-1974	1975	9
EF's andel og vigtigste extra-EF handelspartners andel i handelen med de enkelte lande	Anteil der EG und des Hauptpartners Extra-EG am Handel der einzelnen Länder	Proportion of each country's trade with EC and with its main non-EC trading partner	1973	11
			1971	7
EF's handel med landbrugsprodukter:	Handel der EG mit landwirtschaftlichen Erzeugnissen:	Trade of the EC with agricultural products:		
A: Samlet oversigt over udviklingen fra 1969-1972	A: Gesamtüberblick der Entwicklung 1969-1972	A: Summary of trends 1969-1972	1973	12
B: De vigtigste varekategorier	B: Wichtige Warenkategorien	B: Main product groups	1978	6
			1978	4
			1977	9
			1975	2
C: Varer underkastet reglerne for de fælles landbrugsordninger	C: Erzeugnisse, die den Gemeinschaftlichen Agrarverordnungen unterliegen	C: Products subject to common agricultural policy regulations	1978	6
			1978	4
			1978	2
			1973	12

**Français**

**Italiano**

**Nederlands**

**Tab. 7**

**Évolution du commerce par classes de produits:**

0,1:	Produits alimentaires, boissons et tabacs
3:	Produits énergétiques
2,4:	Matières premières
7:	Machines et matériel de transport
5,6,8:	Autres produits industriels
5:	Produits chimiques
6:	Articles manufacturés classés par matières
8:	Articles manufacturés divers

**Tab. 7**

**Evoluzione del commercio per classe di prodotti:**

0,1:	Prodotti alimentari, bevande e tabacchi
3:	Combustibili
2,4:	Materie prime
7:	Macchine e apparecchi
5,6,8:	Altri prodotti industriali
5:	Prodotti chimici
6:	Articoli manufatti classificati per materie
8:	Articoli manufatti diversi

**Tab. 7**

**Ontwikkeling van de handel volgens goederenklassen:**

0,1:	Voedingswaren, dranken en tabak	44
3:	Brandstoffen	46
2,4:	Grondstoffen	48
7:	Machines en voertuigen	50
5,6,8:	Andere industriële goederen	52
5:	Chemische produkten	54
6:	Fabrikaten, gerangschikt naar de grondstof	56
8:	Diverse fabrikaten, n.e.g.	58

**Tab. 8**

**Commerce par produits, mensuel**

**Tab. 8**

**Commercio per prodotti, mensile**

**Tab. 8**

**Handel volgens goederen, maandelijks**

60

**COMMERCE DES PAYS TIERS**

**COMMERCIO DEI PAESI TERZI**

**HANDEL VAN DE DERDE LANDEN**

**Tab. 9**

**Évolution du commerce des principaux pays tiers, global et avec la CE (EUR 9)**

**Tab. 9**

**Evoluzione del commercio globale e con la CE (EUR 9) (paesi principali)**

**Tab. 9**

**Ontwikkeling van de totale handel en van de handel met de EG (EUR 9) (voornaamste derde landen)**

108

**TAUX DE CONVERSION**

**TASSO DI CONVERSIONE**

**OMREKENINGSKOERSEN**

112

**GÉONOMENCLATURE 1978**

**GEONOMENCLATURA 1978**

**GEONOMENCLATUUR 1978**

114

**Tableaux spéciaux**

parus dans les précédents numéros

**Tabelle speciali**

pubblicate nei numeri precedenti

**Bijzondere overzichten**

verschenen in de vorige nummers

Commerce des pays de la CE par classes de produits, zones et par origines et destinations

Janvier-mars 1978
Janvier-décembre 1977
Janvier-septembre 1977
Janvier-juin 1977
Janvier-mars 1977
Janvier-décembre 1976
Janvier-septembre 1976
Janvier-juin 1976
Janvier-mars 1976
Janvier-décembre 1975
Janvier-septembre 1975
Janvier-mars et janvier-juin 1975
Janvier-décembre 1973-1974

Commercio dei paesi della CE per categorie di prodotti, zona, origine e destinazione

Gennaio-marzo 1978
Gennaio-dicembre 1977
Gennaio-settembre 1977
Gennaio-giugno 1977
Gennaio-marzo 1977
Gennaio-dicembre 1976
Gennaio-settembre 1976
Gennaio-giugno 1976
Gennaio-marzo 1976
Gennaio-dicembre 1975
Gennaio-settembre 1975
Gennaio-marzo e gennaio-giugno 1975
Gennaio-dicembre 1973-1974

Handel van de landen van de EG naar groepen van produkten, gebieden en naar oorsprong en bestemming

Januari-maart 1978	1978	9
Januari-december 1977	1978	5
Januari-september 1977	1978	2
Januari-juni 1977	1977	11
Januari-maart 1977	1977	10
Januari-december 1976	1977	4
Januari-september 1976	1977	2
Januari-juni 1976	1976	10
Januari-maart 1976	1976	9
Januari-december 1975	1976	5
Januari-september 1975	1976	3
Januari-maart en januari-juni 1975	1975	11
Januari-december 1973-1974	1975	9

Part de la CE et du principal partenaire extra-CE dans le commerce de chaque pays

Commerce de la CE en produits agricoles: A: Résumé de l'évolution 1969-1972

B: Principales catégories de produits

C: Produits soumis aux règlements de la politique agricole commune

Aliquota CE e del partner principale extra-CE nel commercio di ciascun paese

Commercio della CE dei prodotti agricoli: A: Riepilogo dell'evoluzione 1969-1972

B: Principali categorie di prodotti

C: Prodotti soggetti ai regolamenti della politica agricola comune

Aandeel van de EG en van de belangrijkste handelspartners buiten de EG in de handel van ieder land

Handel van de EG in landbouwprodukten: A: Algemeen overzicht van de ontwikkeling 1969-1972

B: Voornaamste categorieën van produkten

C: Produkten die onderworpen zijn aan de verordeningen van het gemeenschappelijk landbouwbeleid

Année  
Anno  
Jaar

No  
N.  
Nr.

1978	9
1978	5
1978	2
1977	11
1977	10
1977	4
1977	2
1976	10
1976	9
1976	5
1976	3
1975	11
1975	9
1973	11
1971	9
1973	12
1978	6
1978	4
1977	9
1975	2
1978	6
1978	4
1978	2
1973	12

Dansk

Deutsch

English

Fodnoter

Fußnoten

Footnotes

Tab.	Note			
1	1	- = Merindførsel	- = Einfuhrüberschuß	- = Import surplus
	2	Inkl. Finland fra 1.1.1977	Einschl. Finnland vom 1.1.1977 an	Including Finland from 1.1.1977
	3	Uden Finland fra 1.1.1977	Ohne Finnland vom 1.1.1977 an	Excluding Finland from 1.1.1977
	4	Alle oplysninger i denne publikation, der omhandler handelen mellem Forbundsrepublikken Tyskland og EF, omfatter ikke den i denne tabel anførte interzonehandel, dvs. handelen mellem BR Tyskland og Den tyske demokratiske Republik og Østberlin	Alle Angaben dieser Veröffentlichung über den Handel der Bundesrepublik Deutschland und der EG enthalten nicht den in dieser Tabelle aufgeführten Interzonenhandel, d.h. den Handel der BR Deutschland mit der Deutschen Demokratischen Republik und Berlin (Ost)	Figures for trade by the Federal Republic of Germany with the German Democratic Republic and the Soviet sector of Berlin are given at the bottom of this table, but are not included in any of the data given elsewhere in this publication on trade by the Federal Republic of Germany and the European Communities
2	1	Afsnittenes totaler (2-cifret CST) inkluderer i 1976 ikke Nederlandenes handel med Belgien-Luxembourg	1976 ist der Handel der Niederlande mit Belgien-Luxemburg in den Summen der Abschnitte (CST 2-stellig) nicht enthalten	In 1976 the totals of the divisions (2 digits CST) do not include the trade of the Netherlands with Belgium-Luxembourg
	1	- = Merindførsel	- = Einfuhrüberschuß	- = Import surplus
4	2	På basis af indførselen	Auf Basis der Einfuhr	On basis of import
	1	- = Merindførsel	- = Einfuhrüberschuß	- = Import surplus
5	1	Inkl. Finland fra 1.1.1977	Einschl. Finnland vom 1.1.1977 an	Including Finland from 1.1.1977
	2	Se note 4 til tabel 1	Siehe Note 4 der Tabelle 1	Refer to note 4 of Table 1
7	1	Månedstallene omfatter ikke fortrolige forsendelser	In den Monatszahlen sind vertrauliche Angaben nicht enthalten	The monthly figures do not include confidential data
	1	Eksklusive Nederlandenes handel med Belgien-Luxembourg	Ohne den Handel der Niederlande mit Belgien-Luxemburg	Excluding the trade of the Netherlands with Belgium and Luxembourg
8	1	ERE er en regningsenhed baseret på en »kurv af valutaer« i form af en vis mængde af hver af Fællesskabets valutaer; sammenvejningen er foretaget på grundlag af hver medlemsstats gennemsnitlige bruttonationalindkomst og samhandel med de øvrige medlemsstater i 5-årsperioden 1969-1973. I sammenvejningen indgår desuden for hver valuta det pågældende lands andel i Fællesskabets kortfristede monetære støtte mellem centralbankerne (Jf. SKEF, Almen Statistik, tabel nr. 753)	Die ERE ist eine „Währungskorb“-Einheit auf der Grundlage fester Beträge für jede Gemeinschaftswährung; als Wägungselemente dienen Fünfjahresdurchschnitte (1969-1973) des Bruttosozialprodukts und des innergemeinschaftlichen Handels jedes Mitgliedstaates. Diese Wägung berücksichtigt für die einzelnen Währungen auch den Anteil des betreffenden Landes an dem kurzfristigen monetären Beistand zwischen den Zentralbanken der Gemeinschaft (s. SAEG Allgemeine Statistik, Tabelle 753)	The EUA is a "basket" unit, based on a certain quantity of each Community currency, weighted on the basis of the 5 years (1969-1973) average of the gross national product (GNP) and of the intra-Community trade of each Member State. This weighting also takes account, for each currency, of the share of the country concerned in the short-term monetary support between the central banks of the Community (cf. SOEC. General Statistics, Table No. 753).
		Omregningskurser anvendt af De forenede Nationers Statistiske Kontor. (Vægtet gennemsnit hvis der anvendes forskellige kurser ved import og eksport).	Umrechnungskurse des Statistischen Amtes der Vereinten Nationen. (Bei unterschiedlichen Kursen für Ein- und Ausfuhr gewogene Durchschnitte.)	Conversion rates as used by the Statistical Office of the United Nations. (Weighted averages if the rates are different for imports and exports.)

Tegn og forkortelser

Zeichen und Abkürzungen

Symbols and Abbreviations used

—	Nul	Null (nichts)	Nil
0	Mindre end det halve af den anvendte enhed	Weniger als die Hälfte der verwendeten Einheit	Data less than half the unit used
:	Oplysning foreligger ikke	Kein Nachweis vorhanden	No data available
Ø	Gennemsnit pr. måned	Monatsdurchschnitt	Monthly average
*	Skønsmæssigt angivet af Eurostat	Vom Eurostat vorgenommene Schätzung	Estimate made by Eurostat
r	Korrigerede tal	Berichtigte Angabe	Revised data
Mio	Million	Million	Million
Mrd	Milliard	Milliarde	'000 millions
kWh	Kilowatt time	Kilowattstunde	Kilowatt hour
EUA-UCE	Europæiske Fællesskabers Regningsenhed	Europäische Rechnungseinheit	European Unit of Account
Eur	Statistiske Regningsenhed	Statistische Recheneinheit	Unit of account for statistical purposes
\$	US-dollars	US-Dollar	US dollar
EC-CE	De europæiske Fællesskaber	Europäische Gemeinschaft	European Community
EUR 6	De seks oprindelige EF-medlemsstater i alt	Summe der sechs ursprünglichen Mitgliedstaaten	Total of the first six member countries of the EC
EUR 9	EF-medlemsstaterne i alt	Summe der Mitgliedstaaten der EG	Total of the member countries of the EC
Belg.-Lux.	BLØU — Belgisk-Luxembourgiske Økonomiske Union	BLWU — Belgisch-Luxemburgische Wirtschaftsunion	BLEU — Belgo-Luxembourg Economic Union
EUROSTAT	De europæiske Fællesskabers Statistiske Kontor	Statistisches Amt der Europäischen Gemeinschaften	Statistical Office of the European Communities
CST	International varefortegnelse for udenrigshandelen	Internationales Warenverzeichnis für den Außenhandel	Statistical and Tariff Classification for International Trade
G	Generalhandel	Generalhandel	General trade
N	Eksport af nationalt producerede varer	Ausfuhr heimischer Waren	Exports of national goods
NS	Ikke betydende værdi	Ohne Aussagewert	Unsignificant

## Français

### Notes

Tab.	Note
1	1 - = Excédent d'importations 2 Y compris la Finlande à partir du 1.1.1977 3 Non compris la Finlande à partir du 1.1.1977 4 Le commerce de la république fédérale d'Allemagne avec la République démocratique allemande et le secteur soviétique de Berlin, figurant au bas du tableau, est exclu dans toutes les autres données de cette publication relatives au commerce de la R.F. d'Allemagne et de la CE
2	1 En 1976, les totaux par divisions (2 chiffres CST) ne comprennent pas le commerce des Pays-Bas avec Belgique-Luxembourg
4	1 - = Excédent d'importations 2 Sur la base des importations
5	1 Y compris la Finlande à partir du 1.1.1977 2 Voir note 4 du tableau 1
7	1 Les chiffres mensuels ne comprennent pas les données confidentielles
8	1 A l'exclusion du commerce des Pays-Bas avec Belgique-Luxembourg  L'UCE est une unité de type « panier », basée sur une certaine quantité de chacune des monnaies communautaires, selon une pondération qui fait intervenir la moyenne sur 5 ans (1969-1973) du produit national brut et du commerce intra-communautaire de chaque État membre. Cette pondération tient également compte, pour chaque monnaie de la part du pays concerné dans le soutien monétaire à court terme entre banques centrales de la Communauté (Cf. OSCE, Statistiques générales, tableau 753)  Taux de conversion utilisés par l'Office Statistique des Nations unies. (Moyennes pondérées s'il existe des taux différents pour les importations et les exportations.)

### Abréviations et signes employés

—	Néant
0	Donnée inférieure à la moitié de l'unité utilisée
:	Donnée non disponible
∅	Moyenne mensuelle
*	Estimation de l'Eurostat
r	Donnée révisée
Mio	Million
Mrd	Milliard
kWh	Kilowattheure
EUA-UCE	Unité de compte européenne
Eur	Unité de compte statistique
\$	Dollar US
EC-CE	Communauté européenne
EUR 6	Ensemble des six premiers États membres de la CE
EUR 9	Ensemble des États membres de la CE
Belg.-Lux.	UEBL — Union Économique Belgo-Luxembourgeoise
EUROSTAT	Office Statistique des Communautés Européennes
CST	Classification Statistique et Tarifaire pour le commerce international
G	Commerce général
N	Exportations de produits nationaux
NS	Non significatif

## Italiano

### Note

- = Eccedente all'importazione Finlandia inclusa a partire dal 1.1.1977 Finlandia esclusa a partire dal 1.1.1977
Il commercio della Repubblica Federale di Germania con la Repubblica democratica tedesca e il settore sovietico di Berlino, che figura in calce alla tabella, è escluso in tutti gli altri dati relativi al commercio della R.F. di Germania e della CE della presente pubblicazione
In 1976 i totali per divisioni (2 cifre CST) non comprendono il commercio dei Paesi Bassi con il Belgio ed il Lussemburgo
- = Eccedente all'importazione Sulla base delle importazioni
Finlandia inclusa a partire dal 1.1.1977 Vedere nota 4 della tabella 1 I dati mensili non includono i dati confidenziali
Escluso il commercio dei Paesi Bassi con il Belgio ed il Lussemburgo  L'UCE è un unità di tipo « panier » basata su una certa quantità di ciascuna delle monete comunitarie; essa è calcolata secondo una ponderazione che fa intervenire la media quinquennale (1969-1973) relativa al prodotto nazionale lordo e al commercio intra-europeo di ogni Stato membro. Questa ponderazione tiene anche conto, per ogni moneta, della quota dei singoli Paesi nel sostegno monetario a breve termine tra le banche centrali della Comunità (Cf. ISCE, Statistiche generali, tabella 753)  Tassi di conversione utilizzati dall'Ufficio Statistico delle Nazioni Unite. (Medie ponderate se esistono dei tassi diversi per le importazioni e le esportazioni.)

### Segni e abbreviazioni convenzionali

Il fenomeno non esiste Dato inferiore alla metà dell'unità indicata
Dato non disponibile Media mensile Stima dell'Eurostat Dato riveduto Milione Miliardo Kilowattora Unità di conto delle Comunità Europee
Unità di conto statistica Dollaro USA Comunità Europee Insieme dei primi sei paesi membri delle Comunità Europee Insieme dei paesi delle Comunità Europee UEBL — Unione Economica Belgo-Lussemburghese Istituto Statistico delle Comunità Europee
Classificazione Statistica e Tariffaria per il commercio internazionale Commercio generale Esportazione dei prodotti nazionali Non significativi

## Nederlands

### Voetnoten

- = Invoeroverschot Incl. Finland van 1.1.1977 Excl. Finland van 1.1.1977
De handel van de Bondsrepubliek Duitsland met de Duitse Democratische Republiek en met Oost-Berlijn, die onderaan de tabel is vermeld, is in alle andere gegevens van deze publicatie betreffende de handel van de BR Duitsland en de EG niet begrepen
1976 is de handel van Nederland met België-Luxemburg in het totaal per afdeling (2 cijfers CST) niet begrepen
- = Invoeroverschot Op basis van de invoer
Incl. Finland van 1.1.1977 Zie noot 4 van de tabel 1 In de maandgegevens zijn de vertrouwelijke gegevens niet begrepen
Met uitzondering van de handel van Nederland met België-Luxemburg  De ERE is een „pakketrekenenheid”, die gebaseerd is op een bepaalde hoeveelheid van elk van de communautaire munten en verkregen wordt door weging op grond van het gemiddelde van het bruto nationaal produkt en de intracommunautaire handel van elke Lid-Staat over een periode van 5 jaar (1969-1973). Bij deze weging wordt voor elke valuta tevens rekening gehouden met het aandeel van het betrokken land in het systeem van monetaire bijstand op korte termijn tussen de centrale banken van de Gemeenschap (zie Algemene Statistiek, tabel 753; BSEG)  Omrekeningskoersen aangewend door het Statistisch Bureau van de Verenigde Naties. (Gewogen gemiddelden zo de bedragen voor in- en uitvoer verschillen.)

### Tekens en afkortingen

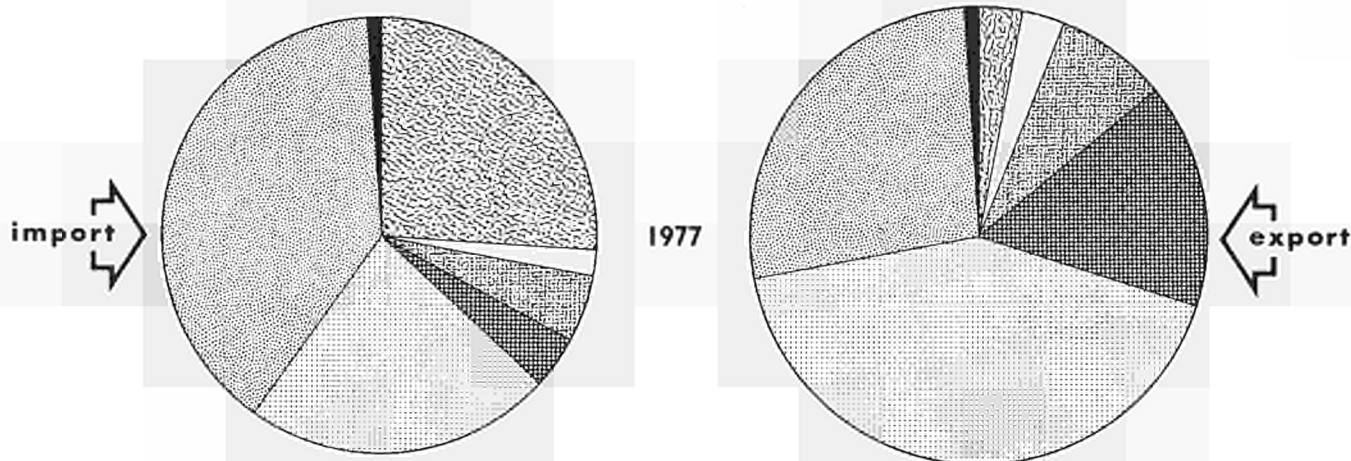
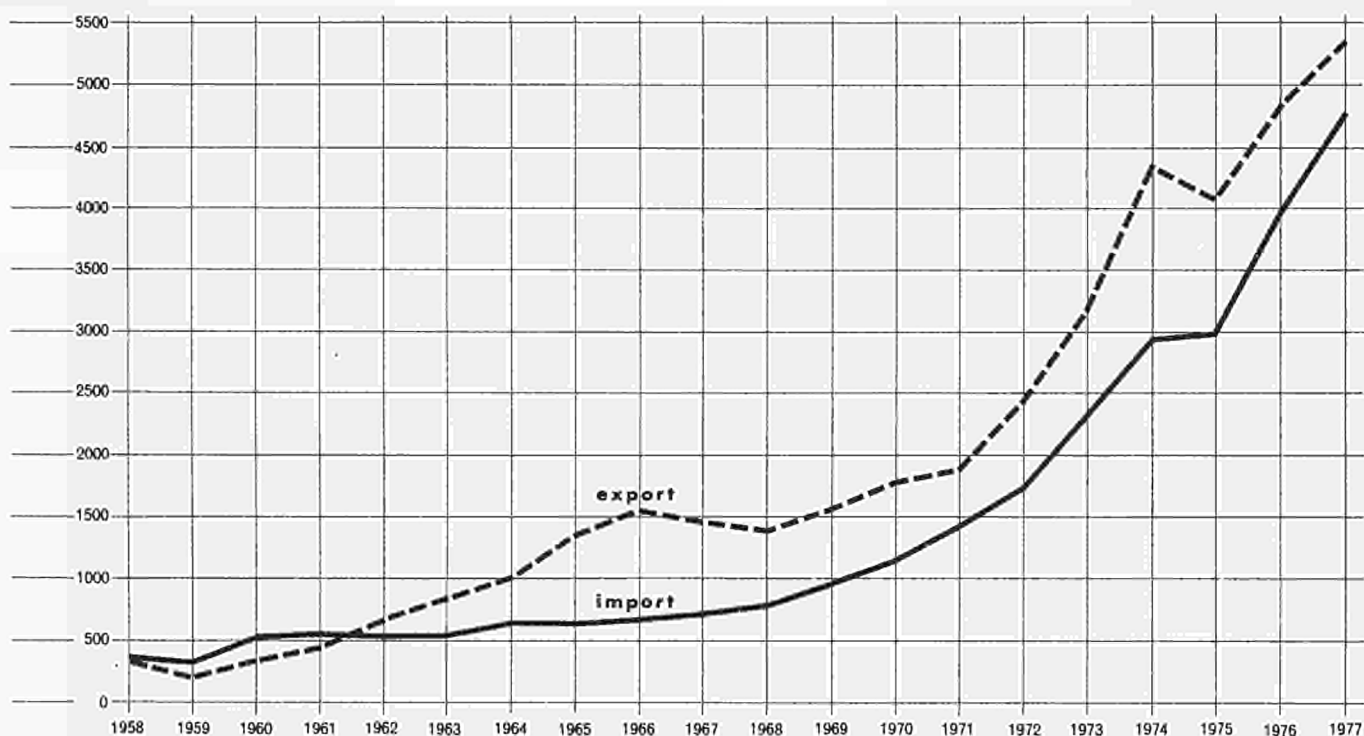
Nul Minder dan de helft van de gebruikte eenheid Geen gegevens beschikbaar Maandgemiddelde Schatting van Eurostat Herzien cijfer Miljoen Miljard Kilowattuur Rekenenheid van de Europese Gemeenschappen Statistische rekenenheid US dollar Europese Gemeenschap Totaal van de zes eerste Lid-Staten van de EG Totaal van de Lid-Staten van de EG BLEU — Belgisch-Luxemburgse Economische Unie Bureau voor de Statistiek der Europese Gemeenschappen Classificatie voor Statistiek en Tarief van de internationale handel Algemene handel Uitvoer van nationale goederen Onbeduidend
---



# Trade of the EC with Spain

# Commerce de la CE avec l'Espagne

Mio EUA/UCE



- |                                       |  |
|---------------------------------------|--|
| 0, 1 : FOOD, BEVERAGES AND TOBACCO    | 0, 1 : PRODUITS ALIMENTAIRES, BOISSONS ET TABACS |
| 3 : FUEL PRODUCTS                     | 3 : PRODUITS ENERGETIQUES                        |
| 2, 4 : RAW MATERIALS                  | 2, 4 : MATIERES PREMIERES                        |
| 5 : CHEMICALS                         | 5 : PRODUITS CHIMIQUES                           |
| 7 : MACHINERY AND TRANSPORT EQUIPMENT | 7 : MACHINES ET MATERIEL DE TRANSPORT            |
| 6, 8 : OTHER MANUFACTURED GOODS       | 6, 8 : AUTRES PRODUITS MANUFACTURES              |
| 9 : GOODS NOT CLASSIFIED              | 9 : PRODUITS NON CLASSES                         |

## Principal products

1977

## Principaux produits

import		Mio EUA/UCE	export		Mio EUA/UCE
05	Fruit and vegetables	889	51	Chemical elements and compounds	355
112.1	Wine	164	58	Plastic mat., reg. cellulose ...	159
67	Iron and steel	352	65	Textile yarn, fabrics, ...	117
69	Manufactures of metal	140	66	Non-metallic min. manufactures	141
71	Machinery, other than electric	359	67	Iron and steel	377
72	Electrical machinery, app. ...	184	71	Machinery, other than electric	1201
73	Transport equipment	759	72	Electrical machinery, app. ...	527
85	Footwear	152	73	Transport equipment	477
			86	Sc. instr. and optical goods ...	189

# Volume index

## Indices de volume

1970 = 100

— import  
- - - export

EUR 9



DEUTSCHLAND



FRANCE



ITALIA



1976

1977


1978




ISTAT




### NEDERLAND




### BELG. - LUX.




### UNITED KINGDOM



### IRELAND



### DANMARK



1976

1977

1978

**SPECIAL TABLE**  
**EC TRADE IN AGRICULTURAL PRODUCTS**

B: main product groups<sup>1)</sup>

**import**  
1000 kg

January-March 1978

value in Mio EUA

The complete set of tables is available on microfiche 1)

SITC	Origin - Origine Products - Produits	EUR-9	Deutsch- land	France	Italia	Nederland	Belg.-Lux.	United Kingdom	Ireland	Danmark
	<b>GRAND TOTAL</b>									
0	Food and live animals	27915561	6666342	3580876	3991503	5061716	2925373	4454454	419682	815115
1	Beverages and tobacco	2692957	386464	385994	34475	1443588	151088	265049	8239	18060
21	Hides, skins and furskins, undressed	195253	30289	33464	81865	17842	11041	18114	1355	1283
22	Oil seeds, nuts and kernels	3547147	1143760	329593	391548	588697	317632	597009	4065	177843
232	Natural rubber	190937	53060	49701	28437	8100	6149	41011	2658	1821
24	Wood, lumber and cork	5535083	1153748	716089	1179111	636894	695309	907807	61232	184993
ex 26 *)	Natural textile fibres	603862	126513	141890	92687	23754	78825	130215	7264	2714
29	Crude animal and vegetable materials n.e.s.	497672	144863	88615	40850	51774	46834	84934	3517	36215
4	Animal and vegetable oils and fats	1177761	267512	234961	93140	242008	97894	204089	11251	26906
592.1	Starch, inulin, gluten and gluten flour	83894	12818	9438	3873	2191	6033	43721	3091	2729
	Total agricultural products	42459852	9987439	5573970	5941030	8077368	4341117	6746694	524574	1267660
	<b>INTRA EC (EUR 9)</b>									
0	Food and live animals	12160288	3365566	1425738	1763550	1789007	1783108	1550022	276697	206600
1	Beverages and tobacco	2271262	297351	257993	25802	1405190	126907	142411	5060	10548
21	Hides, skins and furskins, undressed	106213	12617	9412	49342	14802	8726	9581	1353	389
22	Oil seeds, nuts and kernels	151006	41348	11623	1252	16544	71008	7692	267	1272
232	Natural rubber	6446	2163	281	628	1031	1621	725	148	349
24	Wood, lumber and cork	1084453	207094	63772	101628	177790	476523	42429	4114	11238
ex 26 *)	Natural textile fibres	100010	10380	16510	14267	5258	41019	9429	2147	1000
29	Crude animal and vegetable materials n.e.s.	273892	86351	53622	13460	29355	31345	35688	3168	20903
4	Animal and vegetable oils and fats	457097	85012	111049	46723	81976	63829	42292	8176	18040
592.1	Starch, inulin, gluten and gluten flour	79676	12479	7938	3873	1883	6012	41979	3089	2423
	Total agricultural products	16705131	4124637	1960544	2021774	3523560	2613361	1882059	306447	272749
	<b>EXTRA EC</b>									
0	Food and live animals	15748330	3298016	2155138	2227953	3269026	1142265	2904432	142985	608515
1	Beverages and tobacco	418910	86876	128001	8673	37850	24181	122638	3179	7512
21	Hides, skins and furskins, undressed	89040	17672	24052	32523	3040	2315	8533	2	903
22	Oil seeds, nuts and kernels	3396141	1099412	317970	390296	572153	246624	589317	3798	176571
232	Natural rubber	184491	50897	49420	27809	7069	4528	40786	2510	1472
24	Wood, lumber and cork	4450630	946654	652362	1077383	459194	218786	865378	57118	173755
ex 26 *)	Natural textile fibres	476160	116133	125380	78420	18496	37806	93094	5117	1714
29	Crude animal and vegetable materials n.e.s.	200224	57149	34993	27390	18878	15489	32306	349	13670
4	Animal and vegetable oils and fats	719435	182500	123912	46417	160032	34065	160568	3075	8866
592.1	Starch, inulin, gluten and gluten flour	4218	339	1500	.	308	21	1742	2	306
	Total agricultural products	25692586	5855942	3613426	3919256	4546036	1727756	4818774	218127	993269
	<b>CLASS 1</b>									
0	Food and live animals	8055617	1650550	809519	1340423	1609093	579065	1816260	87137	163370
1	Beverages and tobacco	262207	51292	103989	6017	26079	12543	54971	1549	5777
21	Hides, skins and furskins, undressed	64704	11347	20351	20926	1751	2139	7299	2	889
22	Oil seeds, nuts and kernels	2941493	940833	254638	375426	490505	188292	548831	12	142956
232	Natural rubber	248	64	62	.	.	.	122	.	.
24	Wood, lumber and cork	2497243	381323	222066	673599	269857	103489	637497	48032	161380
ex 26 *)	Natural textile fibres	179630	44094	49525	34112	4771	13761	30998	1546	823
29	Crude animal and vegetable materials n.e.s.	72221	18458	8956	6848	5739	3186	16916	263	11855
4	Animal and vegetable oils and fats	233645	56530	25346	9948	74610	15903	46258	688	4362
592.1	Starch, inulin, gluten and gluten flour	585	7	188	.	5	1	376	2	6
	Total agricultural products	14307562	3154485	1494637	2467505	2487407	918372	3159518	139224	491414
	<b>CLASS 2</b>									
0	Food and live animals	7188148	1508068	1278128	773840	1616911	515501	1044384	55534	395782
1	Beverages and tobacco	134225	19011	22437	1136	10803	10891	66877	1587	1483
21	Hides, skins and furskins, undressed	17296	2028	3541	10351	589	103	970	.	14
22	Oil seeds, nuts and kernels	440395	154376	62848	12673	79263	57766	36106	3786	33577
232	Natural rubber	183820	50508	49268	27801	7069	4528	40664	2510	1472
24	Wood, lumber and cork	1164656	255833	368549	206398	144325	59711	113736	9014	7090
ex 26 *)	Natural textile fibres	226845	58683	47272	34937	9225	18653	53777	3409	889
29	Crude animal and vegetable materials n.e.s.	90936	22538	20297	14608	8220	11065	13145	57	1006
4	Animal and vegetable oils and fats	455658	117595	88363	30508	82662	16881	113144	2187	4328
592.1	Starch, inulin, gluten and gluten flour	3199	312	1311	.	278	20	978	.	300
	Total agricultural products	9905118	2188932	1941997	1111946	1959337	695114	1483777	78083	445932
	<b>ACP (LOME CONVENTION)</b>									
0	Food and live animals	1029863	109376	202002	46727	105883	30621	473664	24186	37404
1	Beverages and tobacco	35801	1472	1630	20	3945	330	28006	661	637
21	Hides, skins and furskins, undressed	4113	25	896	2949	23	.	218	.	2
22	Oil seeds, nuts and kernels	94269	3664	27883	5148	12525	52	30170	2728	12099
232	Natural rubber	19725	2862	8645	3034	231	321	4451	181	.
24	Wood, lumber and cork	708340	152149	268117	159664	49996	23572	46138	6097	2607
ex 26 *)	Natural textile fibres	43523	7402	17257	9354	1720	2513	2057	3165	55
29	Crude animal and vegetable materials n.e.s.	10899	2327	3890	704	570	683	2342	24	359
4	Animal and vegetable oils and fats	93716	3373	46998	11161	5915	1500	24354	415	.
592.1	Starch, inulin, gluten and gluten flour	.	.	.	.	.	.	.	.	.
	Total agricultural products	2040227	282643	577313	238757	179904	59590	611401	37456	53163
	<b>CLASS 3</b>									
0	Food and live animals	503394	139398	67491	112319	43022	47699	43788	314	49363
1	Beverages and tobacco	21726	16583	1561	782	958	747	790	43	252
21	Hides, skins and furskins, undressed	7040	4297	160	1546	700	73	264	.	.
22	Oil seeds, nuts and kernels	14190	4203	484	2134	2395	566	4380	.	38
232	Natural rubber	423	325	90	8	.	.	.	.	.
24	Wood, lumber and cork	788731	309498	61747	197386	45012	55586	114145	72	5285
ex 26 *)	Natural textile fibres	69685	13356	28583	9371	4500	5392	8319	162	2
29	Crude animal and vegetable materials n.e.s.	37067	16153	5740	5934	4919	1238	2245	29	809
4	Animal and vegetable oils and fats	29962	8385	10203	5791	2760	1281	1166	200	176
592.1	Starch, inulin, gluten and gluten flour	434	20	1	.	25	.	388	.	.
	Total agricultural products	1477750	512525	176778	337663	104292	114270	175479	820	55923

<sup>1)</sup> The complete set of tables SCE 2351 'EC trade in agricultural products' covering all countries with data in both values and quantities (tonnes) is available on microfiche which can be obtained free on request.

) 261 → 265 + 268.

L'édition complète est disponible sur microfiches 1)

**TABLEAU SPECIAL**  
**COMMERCE DE LA CE EN PRODUITS AGRICOLES**  
 B : principales catégories de produits<sup>1)</sup>

Janvier-mars 1978

**import**  
 1000 EUA/UCE

valeurs en Mio UCE

CTCI	Origin - Origine Products - Produits	EUR-9	Deutsch-land	France	Italia	Nederland	Belg.-Lux.	United Kingdom	Ireland	Danmark
<b>MONDE</b>										
0	Produits alimentaires	10895911	2875679	1888192	1502369	1268432	951369	2032245	137931	239704
1	Boissons et tabacs	1133111	266659	140154	69389	128106	102149	386292	17280	23082
21	Peaux et pelletteries brutes	539592	127810	67739	138740	14071	21727	93085	1501	70919
22	Graines, noix, amandes oléagineuses	786254	252161	83304	85656	126130	61734	139884	1263	36122
232	Caoutchouc naturel brut	149473	40719	38890	21998	5436	4677	33244	2195	1314
24	Bois et liège	934479	206967	119473	160674	124661	86827	181814	14003	40060
ex 26 *)	Fibres textiles naturelles	752470	149850	173407	154567	21914	70448	169211	9655	3318
29	Matières brutes animales ou végétales, n.d.a.	673581	296697	120551	55607	56881	37619	79159	5215	21852
4	Corps gras, graisses, huiles animal. ou végétal.	555170	111755	139870	53420	95220	46228	91437	6026	11214
592.1	Amidons, féculés, inuline; gluten, farine d. gluten	23544	3605	3233	1123	831	1845	11337	839	731
	Total produits agricoles	16465229	4337331	2779596	2247844	1846429	1389479	3217953	198274	448323
<b>INTRA-CE (EUR 9)</b>										
0	Produits alimentaires	5565842	1573818	882074	863910	506277	686697	888608	92244	72214
1	Boissons et tabacs	624808	163374	108062	57255	68548	77879	129763	9390	13537
21	Peaux et pelletteries brutes	189153	53696	14879	65323	14302	16859	21294	1496	1304
22	Graines, noix, amandes oléagineuses	43889	15630	4473	385	6477	14331	2017	108	475
232	Caoutchouc naturel brut	4480	1668	220	555	299	1159	187	114	278
24	Bois et liège	112287	28082	8309	10658	19714	36169	6873	1027	1460
ex 26 *)	Fibres textiles naturelles	116491	23408	13436	28599	4460	28692	15311	4298	1287
29	Matières brutes animales ou végétales, n.d.a.	401005	191919	80714	27279	23625	27941	33563	4511	11453
4	Corps gras, graisses, huiles animal. ou végétal.	228103	43087	61239	26006	34384	31790	22361	4686	7550
592.1	Amidons, féculés, inuline; gluten, farine d. gluten	22359	3501	2871	1123	762	1837	10731	837	697
	Total produits agricoles	7325521	2094244	1180040	1082513	679586	926840	1130961	121081	110256
<b>EXTRA-CE</b>										
0	Produits alimentaires	5324422	1299353	1206108	638459	759016	264672	1143637	45687	167490
1	Boissons et tabacs	501378	104509	32092	12134	54409	24270	256529	7890	9545
21	Peaux et pelletteries brutes	350439	74114	52860	73417	3749	4868	17191	5	69615
22	Graines, noix, amandes oléagineuses	742365	236531	78831	85271	119667	47403	137867	1155	35647
232	Caoutchouc naturel brut	143993	39051	38670	21443	5137	3518	33057	2081	1036
24	Bois et liège	822192	178885	111164	150016	104947	50658	174941	11281	38600
ex 26 *)	Fibres textiles naturelles	602877	129442	159971	126368	17454	41756	120798	5357	2031
29	Matières brutes animales ou végétales, n.d.a.	260470	103647	39837	28328	29457	9678	39407	704	9412
4	Corps gras, graisses, huiles animal. ou végétal.	326259	71668	78631	27414	60836	14438	68278	1340	3664
592.1	Amidons, féculés, inuline; gluten, farine d. gluten	1185	104	362	.	69	8	606	2	34
	Total produits agricoles	9081120	2237672	1599556	1165331	1154756	462639	2046893	77193	337080
<b>CLASSE 1</b>										
0	Produits alimentaires	1923422	415775	303767	273754	230826	113649	506853	21067	57711
1	Boissons et tabacs	266250	64694	12131	9141	32903	13326	124460	4080	5525
21	Peaux et pelletteries brutes	258129	49279	40440	49453	2069	4512	43901	5	69470
22	Graines, noix, amandes oléagineuses	615281	193509	55676	78390	98457	36160	125544	7	27538
232	Caoutchouc naturel brut	236	63	77	.	.	.	96	.	.
24	Bois et liège	490988	95646	42965	96121	62381	26722	120276	10307	35670
ex 26 *)	Fibres textiles naturelles	303794	60186	84039	57343	7298	23550	66223	3577	1585
29	Matières brutes animales ou végétales, n.d.a.	81950	27471	10857	9894	10231	2150	14802	468	6077
4	Corps gras, graisses, huiles animal. ou végétal.	91676	20658	12162	6133	26158	6201	18228	354	1712
592.1	Amidons, féculés, inuline; gluten, farine d. gluten	376	7	118	.	7	1	237	2	4
	Total produits agricoles	4031150	926288	562241	580244	470331	226275	1020622	39956	205293
<b>CLASSE 2</b>										
0	Produits alimentaires	3141020	804787	649579	306487	509622	138438	608687	24325	99095
1	Boissons et tabacs	215708	28795	17449	2133	19946	9722	130004	3735	3924
21	Peaux et pelletteries brutes	44861	10779	9435	19419	1120	94	3883	.	131
22	Graines, noix, amandes oléagineuses	121705	41280	22931	6279	20408	11045	10522	1148	8092
232	Caoutchouc naturel brut	143421	38728	38523	21437	5137	3518	32961	2081	1036
24	Bois et liège	238790	59169	58604	33826	35584	14782	32551	2657	1917
ex 26 *)	Fibres textiles naturelles	211066	52329	45511	47270	6315	13664	44039	1504	434
29	Matières brutes animales ou végétales, n.d.a.	128527	50926	20282	14580	13351	5915	20691	149	2633
4	Corps gras, graisses, huiles animal. ou végétal.	222132	47993	62042	18807	33439	7755	49349	902	1825
592.1	Amidons, féculés, inuline; gluten, farine d. gluten	610	90	244	.	54	7	185	.	30
	Total produits agricoles	4467812	1134872	924594	470235	644977	204932	932586	36495	119121
<b>ACP (CONVENTION DE LOME)</b>										
0	Produits alimentaires	1173855	232000	275872	93380	203202	21087	326353	11409	10552
1	Boissons et tabacs	80473	3029	2137	31	6246	731	64832	1589	1878
21	Peaux et pelletteries brutes	11991	195	3678	7142	126	4	839	.	7
22	Graines, noix, amandes oléagineuses	33147	1619	12158	2473	4073	30	8660	759	3375
232	Caoutchouc naturel brut	14922	2232	6446	2323	189	249	3337	146	.
24	Bois et liège	125864	32441	41250	24212	7843	5569	12311	1667	578
ex 26 *)	Fibres textiles naturelles	46384	9343	16236	14741	1870	1951	1067	1204	22
29	Matières brutes animales ou végétales, n.d.a.	18874	6498	5053	1448	1121	1389	2741	43	581
4	Corps gras, graisses, huiles animal. ou végétal.	63413	1780	37722	7455	2796	1044	12385	231	.
592.1	Amidons, féculés, inuline; gluten, farine d. gluten	.	.	.	.	.	.	.	.	.
	Total produits agricoles	1568921	289139	400546	153202	227417	32055	432523	17043	16996
<b>CLASSE 3</b>										
0	Produits alimentaires	259037	78789	52761	57259	18568	12584	28097	295	10684
1	Boissons et tabacs	19081	11030	2492	541	1560	1222	2065	75	96
21	Peaux et pelletteries brutes	47449	15056	2985	4545	580	262	24007	.	14
22	Graines, noix, amandes oléagineuses	5368	1742	224	591	795	198	1801	.	17
232	Caoutchouc naturel brut	336	260	70	6	.	.	.	.	.
24	Bois et liège	93314	24070	9595	20369	6982	9154	22414	17	1013
ex 26 *)	Fibres textiles naturelles	88017	16927	10421	21455	3841	4542	10536	283	12
29	Matières brutes animales ou végétales, n.d.a.	49981	25250	8698	3854	5975	1601	3914	87	702
4	Corps gras, graisses, huiles animal. ou végétal.	12454	3017	4427	2407	1239	482	671	84	127
592.1	Amidons, féculés, inuline; gluten, farine d. gluten	199	7	.	.	8	.	184	.	.
	Total produits agricoles	580765	176510	112700	113495	39448	31419	93685	842	12666

1) L'édition complète de l'élaboration SCE 2351 «Commerce extérieur des produits agricoles» est disponible pour tous les partenaires commerciaux en valeurs et en quantités (tonnes) sur microfiches qui seront envoyées gratuitement sur demande.

**SPECIAL TABLE**  
**EC TRADE IN AGRICULTURAL PRODUCTS**

B : main product groups<sup>1)</sup>

**export**  
1000 kg

January-March 1978

value in Mio EUA

The complete set of tables is available on microfiche <sup>1)</sup>

SITC	Destination Products - Produits	EUR-9	Deutsch-land	France	Italia	Nederland	Belg -Lux.	United Kingdom	Ireland	Danmark
<b>GRAND TOTAL</b>										
0	Food and live animals	17869669	2267705	6094262	1106227	3204527	1609805	2234731	376526	975886
1	Beverages and tobacco	2700961	1403287	458137	339062	131981	84955	194992	52471	36076
21	Hides, skins and furskins, undressed	148351	27504	40201	4894	25557	12096	20123	10674	7302
22	Oil seeds, nuts and kernels	167002	16346	22723	234	82352	11545	4169	90	29543
232	Natural rubber	6519	720	1412	1274	1623	125	1357	.	8
24	Wood, lumber and cork	1573214	492000	700968	6693	104394	124717	14449	21771	108222
ex 26 *)	Natural textile fibres	137331	22146	52753	2161	11825	28147	18420	1595	284
29	Crude animal and vegetable materials n.e.s.	332762	43715	36831	22672	118201	36122	7961	11344	55916
4	Animal and vegetable oils and fats	707778	248165	114805	17519	172071	74971	33529	11105	35613
592.1	Starch, inulin, gluten and gluten flour	130265	23650	40797	2208	56337	1626	2016	15	3616
	Total agricultural products	23786966	4547735	7562877	1502957	3909640	1988968	2536044	486286	1252459
<b>INTRA EC (EUR 9)</b>										
0	Food and live animals	12136090	1503452	3903182	594713	2566541	1247831	1437928	327153	555290
1	Beverages and tobacco	2173925	1344070	290072	268142	68677	83452	48820	48418	22274
21	Hides, skins and furskins, undressed	109292	20599	32891	3294	12617	10500	15137	10441	3813
22	Oil seeds, nuts and kernels	158539	15078	22224	119	78912	11235	2948	90	27933
232	Natural rubber	4849	460	1217	400	1589	124	1058	.	1
24	Wood, lumber and cork	1163502	281165	591555	2222	102082	119669	7719	21771	37319
ex 26 *)	Natural textile fibres	108674	15748	46746	1550	10780	20693	11376	1571	210
29	Crude animal and vegetable materials n.e.s.	254065	39132	28490	17382	96870	31993	5033	11169	32996
4	Animal and vegetable oils and fats	479024	159726	79473	11359	111355	67067	21987	11070	16987
592.1	Starch, inulin, gluten and gluten flour	77694	6481	27604	1378	38858	1607	222	15	1529
	Total agricultural products	16678878	3379412	5023462	900579	3089085	1599033	1556546	432393	698368
<b>EXTRA EC</b>										
0	Food and live animals	5639427	710620	2191080	511514	599478	361974	796803	49373	418565
1	Beverages and tobacco	526358	59217	168065	70920	62626	1503	146172	4053	13802
21	Hides, skins and furskins, undressed	39059	6905	7310	1600	12940	1596	4986	233	3489
22	Oil seeds, nuts and kernels	8463	1268	499	115	3440	310	1221	.	1610
232	Natural rubber	1670	260	195	974	34	1	299	.	7
24	Wood, lumber and cork	409712	210835	109413	4471	2312	5048	6730	.	70903
ex 26 *)	Natural textile fibres	28657	6398	6007	611	1045	7454	7044	24	74
29	Crude animal and vegetable materials n.e.s.	77565	13201	8341	5290	21274	4129	2235	175	22920
4	Animal and vegetable oils and fats	227845	88439	35332	6160	59807	7904	11542	35	18626
592.1	Starch, inulin, gluten and gluten flour	49309	13907	13193	830	17479	19	1794	.	2087
	Total agricultural products	7007933	1111045	2539415	602378	780402	389935	978805	53893	552060
<b>CLASS 1</b>										
0	Food and live animals	1477393	278850	384736	193497	164698	138547	132661	8682	175722
1	Beverages and tobacco	336566	43967	102661	50815	43995	205	87824	2030	5069
21	Hides, skins and furskins, undressed	22031	5523	6092	1170	2085	307	3825	134	2895
22	Oil seeds, nuts and kernels	4532	801	288	101	2079	269	792	.	202
232	Natural rubber	814	236	13	313	24	.	224	.	4
24	Wood, lumber and cork	351667	187983	83255	3771	1091	1207	4652	.	69708
ex 26 *)	Natural textile fibres	19282	4231	4067	384	660	4595	5275	1	69
29	Crude animal and vegetable materials n.e.s.	68300	11998	5885	4471	18347	3218	1817	175	22389
4	Animal and vegetable oils and fats	65753	30495	4320	3854	9338	1140	3643	4	12959
592.1	Starch, inulin, gluten and gluten flour	28394	7962	5922	830	10345	18	1284	.	2033
	Total agricultural products	2374701	572040	597236	259204	252652	149506	242000	11026	291037
<b>CLASS 2</b>										
0	Food and live animals	3294758	314602	1631004	212258	400618	201048	401647	35411	98170
1	Beverages and tobacco	167196	14830	57635	8049	18249	840	57114	2023	8456
21	Hides, skins and furskins, undressed	3537	21	970	56	829	1057	598	.	6
22	Oil seeds, nuts and kernels	578	39	187	14	216	41	78	.	3
232	Natural rubber	281	3	182	31	1	1	63	.	.
24	Wood, lumber and cork	51763	17355	25994	247	1221	3841	2078	.	527
ex 26 *)	Natural textile fibres	5201	798	1327	173	296	1494	1108	.	5
29	Crude animal and vegetable materials n.e.s.	6614	695	1661	714	2037	785	376	.	346
4	Animal and vegetable oils and fats	145704	47379	30945	2027	46702	6738	6704	31	5178
592.1	Starch, inulin, gluten and gluten flour	14159	1943	4521	.	7130	1	510	.	54
	Total agricultural products	3689723	398166	1754412	223566	477278	215845	470254	37466	112736
<b>ACP (LOME CONVENTION)</b>										
0	Food and live animals	814457	77417	476746	18561	91447	48452	81327	10665	9842
1	Beverages and tobacco	58764	6248	21956	2749	9866	459	15263	912	1311
21	Hides, skins and furskins, undressed	83	.	13	.	.	.	70	.	.
22	Oil seeds, nuts and kernels	66	3	17	10	23	.	13	.	.
232	Natural rubber	8	.	.	1	.	.	7	.	.
24	Wood, lumber and cork	4163	2069	1651	31	156	162	93	.	1
ex 26 *)	Natural textile fibres	1464	250	189	102	15	510	398	.	.
29	Crude animal and vegetable materials n.e.s.	1137	115	122	11	107	620	149	.	13
4	Animal and vegetable oils and fats	38298	15263	3007	96	10401	5032	1516	28	2955
592.1	Starch, inulin, gluten and gluten flour	3681	916	962	.	1356	.	447	.	.
	Total agricultural products	922095	102280	504660	21557	113364	55232	99275	11606	14121
<b>CLASS 3</b>										
0	Food and live animals	851571	117168	175340	103288	34144	9188	262495	5275	144673
1	Beverages and tobacco	19098	420	7769	8937	382	79	1234	.	277
21	Hides, skins and furskins, undressed	13491	1361	248	374	10026	232	563	99	588
22	Oil seeds, nuts and kernels	3353	428	24	.	1145	.	351	.	1405
232	Natural rubber	575	21	.	530	9	.	12	.	3
24	Wood, lumber and cork	5851	4997	164	22	.	.	.	.	668
ex 26 *)	Natural textile fibres	4150	1369	613	30	89	1365	661	23	.
29	Crude animal and vegetable materials n.e.s.	2646	508	795	100	890	126	42	.	185
4	Animal and vegetable oils and fats	16356	10565	67	248	3767	25	1195	.	489
592.1	Starch, inulin, gluten and gluten flour	6756	4002	2750	.	4	.	.	.	.
	Total agricultural products	923835	149839	187767	113528	59454	11013	266551	5396	148287

<sup>1)</sup> The complete set of tables SCE 2351 'EC trade in agricultural products' covering all countries with data in both values and quantities (tonnes) is available on microfiche which can be obtained free on request.

<sup>2)</sup> 261 → 265 + 268.

L'édition complète est disponible sur microfiches 1)

**TABLEAU SPECIAL**  
**COMMERCE DE LA CE EN PRODUITS AGRICOLES**  
 B : principales catégories de produits<sup>1)</sup>

Janvier-mars 1978

**export**  
 1000 EUA/UCE

valeurs en Mio UCE

CTCI	Destination Produits - Produits	EUR-9	Deutsch-land	France	Italia	Nederland	Belg.-Lux.	United Kingdom	Ireland	Danmark
<b>MONDE</b>										
0	Produits alimentaires	7596562	1000574	1726266	445898	1879389	727984	717031	391493	707927
1	Boissons et tabacs	1191414	115563	398519	131215	125540	52896	326864	18129	22688
21	Peaux et pelleteries brutes	320611	33666	53328	3858	36945	14451	75662	9775	92926
22	Graines, noix, amandes oléagineuses	50293	6659	7475	327	19357	3494	1828	30	11123
232	Caoutchouc naturel brut	5385	592	1193	1260	1038	93	1201	.	8
24	Bois et liège	165167	50709	70569	2326	13451	16263	3601	995	7253
ex 26 *)	Fibres textiles naturelles	178177	20899	58782	3783	8100	37500	46628	2280	205
29	Matières brutes animales ou végétales, n.d.a.	565429	73237	56807	46894	282079	40556	17586	3023	45277
4	Corps gras, graisses, huiles animal. ou végétal.	373417	126067	57793	14008	95104	38264	19639	3881	18661
592.1	Amidons, féculés, inuline; gluten, farine d. gluten	30005	5264	9199	604	12822	753	518	8	837
	<b>Total produits agricoles</b>	<b>10491787</b>	<b>1436450</b>	<b>2440013</b>	<b>650201</b>	<b>2474946</b>	<b>937726</b>	<b>1215210</b>	<b>430310</b>	<b>906931</b>
<b>INTRA-CE (EUR 9)</b>										
0	Produits alimentaires	5463518	693451	1195346	276121	1469936	580941	436848	346194	464681
1	Boissons et tabacs	594741	62931	209831	91899	78891	50159	80750	8810	11470
21	Peaux et pelleteries brutes	221827	26008	39736	1410	20881	11337	56855	9579	56021
22	Graines, noix, amandes oléagineuses	45456	5929	6917	89	17423	3401	1231	30	10436
232	Caoutchouc naturel brut	3703	391	1025	359	1012	92	823	.	1
24	Bois et liège	118413	27797	56292	665	12709	15473	2240	995	2242
ex 26 *)	Fibres textiles naturelles	128819	12700	49114	2985	6865	26797	27984	2228	146
29	Matières brutes animales ou végétales, n.d.a.	397177	36989	35457	33760	222307	31526	9251	2664	25223
4	Corps gras, graisses, huiles animal. ou végétal.	235708	76063	36976	8308	56422	34084	10921	3860	9074
592.1	Amidons, féculés, inuline; gluten, farine d. gluten	21103	2392	7193	499	9774	749	89	8	399
	<b>Total produits agricoles</b>	<b>7245779</b>	<b>947887</b>	<b>1637949</b>	<b>416128</b>	<b>1897343</b>	<b>760033</b>	<b>631663</b>	<b>375068</b>	<b>579708</b>
<b>EXTRA-CE</b>										
0	Produits alimentaires	2107646	300029	530920	169777	389485	147043	280183	45299	237910
1	Boissons et tabacs	594264	52624	188688	39316	44248	2737	246114	9319	11218
21	Peaux et pelleteries brutes	98784	7658	13592	2448	16064	3114	18807	196	36905
22	Graines, noix, amandes oléagineuses	4837	730	558	238	1934	93	597	.	687
232	Caoutchouc naturel brut	1682	201	168	901	26	1	378	.	7
24	Bois et liège	46754	22912	14277	1661	742	790	1361	.	5011
ex 26 *)	Fibres textiles naturelles	49358	8199	9668	798	1235	10703	18644	52	59
29	Matières brutes animales ou végétales, n.d.a.	160684	35489	21350	13134	55145	9030	6123	359	20054
4	Corps gras, graisses, huiles animal. ou végétal.	136693	50004	20817	5700	37656	4180	8718	21	9587
592.1	Amidons, féculés, inuline; gluten, farine d. gluten	8325	2295	2006	105	3048	4	429	.	438
	<b>Total produits agricoles</b>	<b>3202031</b>	<b>480155</b>	<b>802064</b>	<b>234073</b>	<b>549582</b>	<b>177693</b>	<b>581335</b>	<b>55242</b>	<b>321887</b>
<b>CLASSE 1</b>										
0	Produits alimentaires	847032	156741	139633	82784	161129	36955	100217	11230	158343
1	Boissons et tabacs	371565	38607	123238	32120	33132	349	135410	5618	6091
21	Peaux et pelleteries brutes	74003	5920	10069	1196	3252	659	17356	115	35436
22	Graines, noix, amandes oléagineuses	2523	521	253	141	1006	83	416	.	103
232	Caoutchouc naturel brut	828	187	17	314	13	.	292	.	5
24	Bois et liège	35941	17911	10625	1334	350	318	599	.	4804
ex 26 *)	Fibres textiles naturelles	33826	6216	5952	478	737	6046	14334	8	55
29	Matières brutes animales ou végétales, n.d.a.	129722	29394	13103	10692	46395	7003	4429	359	18347
4	Corps gras, graisses, huiles animal. ou végétal.	40712	17032	2426	4484	6478	579	3188	3	6522
592.1	Amidons, féculés, inuline; gluten, farine d. gluten	4805	1417	948	105	1717	3	188	.	427
	<b>Total produits agricoles</b>	<b>1540981</b>	<b>273944</b>	<b>306291</b>	<b>133648</b>	<b>251210</b>	<b>51995</b>	<b>276423</b>	<b>17333</b>	<b>230137</b>
<b>CLASSE 2</b>										
0	Produits alimentaires	1093477	117780	369530	57045	215569	94765	141386	31993	65409
1	Boissons et tabacs	211066	13221	60638	4655	13282	1995	108695	3701	4879
21	Peaux et pelleteries brutes	6596	50	3032	24	512	2099	634	.	245
22	Graines, noix, amandes oléagineuses	441	32	167	88	102	10	41	.	1
232	Caoutchouc naturel brut	266	3	151	35	2	1	74	.	.
24	Bois et liège	9853	4291	3544	207	392	472	762	.	185
ex 26 *)	Fibres textiles naturelles	7576	817	2754	257	236	1654	1854	.	4
29	Matières brutes animales ou végétales, n.d.a.	22047	3624	6516	2241	5476	1744	1592	.	854
4	Corps gras, graisses, huiles animal. ou végétal.	86520	27460	18289	1061	29085	3586	4288	18	2733
592.1	Amidons, féculés, inuline; gluten, farine d. gluten	2647	312	753	.	1329	1	241	.	11
	<b>Total produits agricoles</b>	<b>1440478</b>	<b>167605</b>	<b>465368</b>	<b>65607</b>	<b>265980</b>	<b>106326</b>	<b>259555</b>	<b>35708</b>	<b>74329</b>
<b>ACP (CONVENTION DE LOME)</b>										
0	Produits alimentaires	256035	27217	108071	9271	40129	16195	39640	8160	7352
1	Boissons et tabacs	59676	3808	18606	1282	7344	1129	25814	931	762
21	Peaux et pelleteries brutes	102	.	20	.	.	.	82	.	.
22	Graines, noix, amandes oléagineuses	85	1	13	46	15	.	10	.	.
232	Caoutchouc naturel brut	11	.	.	3	.	.	8	.	.
24	Bois et liège	1032	518	351	5	48	66	44	.	.
ex 26 *)	Fibres textiles naturelles	991	228	133	111	6	189	324	.	.
29	Matières brutes animales ou végétales, n.d.a.	3178	708	413	44	247	1303	365	.	98
4	Corps gras, graisses, huiles animal. ou végétal.	22055	8734	2352	99	5677	2495	1260	16	1422
592.1	Amidons, féculés, inuline; gluten, farine d. gluten	735	127	188	.	213	.	207	.	.
	<b>Total produits agricoles</b>	<b>343909</b>	<b>41345</b>	<b>130147</b>	<b>10861</b>	<b>53682</b>	<b>21379</b>	<b>67755</b>	<b>9106</b>	<b>9634</b>
<b>CLASSE 3</b>										
0	Produits alimentaires	155539	25508	21757	28588	12784	12100	38580	2064	14158
1	Boissons et tabacs	10356	796	4812	1511	834	146	2009	.	248
21	Peaux et pelleteries brutes	18185	1688	491	1228	12300	356	817	81	1224
22	Graines, noix, amandes oléagineuses	1873	177	138	9	826	.	140	.	583
232	Caoutchouc naturel brut	588	11	.	552	11	.	12	.	2
24	Bois et liège	842	710	108	2	.	.	.	.	22
ex 26 *)	Fibres textiles naturelles	7934	1166	962	41	262	3003	2456	44	.
29	Matières brutes animales ou végétales, n.d.a.	8904	2471	1731	190	3274	283	102	.	853
4	Corps gras, graisses, huiles animal. ou végétal.	9418	5912	102	123	2093	14	1242	.	332
592.1	Amidons, féculés, inuline; gluten, farine d. gluten	873	566	305	.	2	.	.	.	.
	<b>Total produits agricoles</b>	<b>214514</b>	<b>38606</b>	<b>30405</b>	<b>32245</b>	<b>32389</b>	<b>15902</b>	<b>45357</b>	<b>2189</b>	<b>17421</b>

1) L'édition complète de l'élaboration : SCE 2351 « Commerce extérieur des produits agricoles » est disponible pour tous les partenaires commerciaux en valeurs et en quantités (tonnes) sur microfiches qui seront envoyées gratuitement sur demande.  
 \*) 261 → 265 + 268.

**SPECIAL TABLE**

**EC TRADE IN AGRICULTURAL PRODUCTS**

C: subject to regulations 1)

The complete set of tables is available on microfiche 1)

**import**  
1000 kg

January-March 1978

Origin - Origine Products - Produits	EUR 9	Deutschland	France	Italia	Nederland	Belg.-Lux.	United Kingdom	Ireland	Danmark
<b>1000 WORLD</b>									
PORK 01	532244	118119	102090	76165	24239	27985	182243	855	548
BEEF 02	63755	4375	1592	25230	11900	9352	7385	3598	323
POULTRY 04	116530	72072	4984	5271	4961	8677	19541	975	49
FISH 05	529448	141871	106720	70420	40930	30987	98607	5771	34142
CEREALS 06	11706714	2279995	901898	2165598	2451887	1637568	1948351	188099	133318
RICE 07	445196	53854	96644	136494	46260	38642	70714	707	1881
DAIRY PRODUCE 08	863630	68214	51371	398126	180578	60406	88258	14227	2450
EGGS 09	102872	61334	9799	5404	4440	2272	18352	318	953
FRESH FRUIT, VEGETABL 10	2662342	1003719	687387	32846	253228	161198	459755	24005	40204
PROCESSED FRUIT, VEG. 12	990080	435836	147985	37638	87546	61737	191770	12306	15262
HOPS 13	6055	1888	902	361	143	881	876	732	272
FLOWERS 14	124555	68190	18063	5309	12935	10105	7645	371	1937
OILS AND FATS 15	7714118	2345753	1191959	718302	1239660	631721	903274	91091	592358
GRAINS AND SEED 16	128616	38951	27359	16144	18084	8404	14593	2875	2206
SUGAR 17	818669	18798	88806	20313	170137	136536	360130	9184	14765
WINE 18	603403	237308	191985	5203	39616	39754	75995	1511	12031
TOBACCO 21	183642	35529	21052	3199	20418	9404	89505	2604	1931
FLAX 22	46671	1528	5104	3555	1552	31281	3440	192	19
HEMPS 23	2882	339	608	327	58	677	872	1	.
DRY FORAGE 24	153864	90587	3495	14847	29980	14955	.	.	.
REST ANNEXE II 40	2028799	364641	165616	107222	896387	173065	260837	18523	42508
OTHER PROCESSED PROD 41	218345	65052	45099	12656	28660	20337	37567	5915	7559
REST CHAPT. 01-24 42	3718731	703198	518523	301311	1553307	282430	285402	18290	56270
AGR. PROD. CHAPT. 25-99 43	6431012	1365223	902354	1385260	685566	735111	1093592	73038	190868
TOTAL AGRICULT PROD. 00	40038309	9485787	5283400	5532354	7772492	4118530	6218704	475188	1151854
<b>1010 INTRA-EC</b>									
PORK 01	449514	113040	77239	60282	12821	21643	163494	852	143
BEEF 02	51636	1817	1569	22986	5302	9347	7305	3201	109
POULTRY 04	101565	64045	3955	1967	4709	8564	17314	975	36
FISH 05	211752	49319	56854	17021	20576	19028	38045	2651	8258
CEREALS 06	5403047	1354774	591850	829344	766567	955416	694941	153174	56981
RICE 07	152695	43113	38460	115	16237	35532	17466	577	1195
DAIRY PRODUCE 08	833230	63821	46670	392430	180379	58159	73149	14173	2449
EGGS 09	99880	60820	9775	5008	2886	2263	18092	317	719
FRESH FRUIT, VEGETABL 10	982793	523119	154888	5938	66115	85266	115327	16015	16125
PROCESSED FRUIT, VEG. 12	483572	247729	55516	9890	50688	42041	63527	8171	6010
HOPS 13	3676	747	608	361	133	485	734	336	272
FLOWERS 14	102112	57487	17166	4193	6506	9158	5606	355	1641
OILS AND FATS 15	1002493	265079	237939	45401	111313	190833	62712	17421	71795
GRAINS AND SEED 16	65771	21969	18129	4312	4987	6492	6113	2519	1250
SUGAR 17	283758	4337	928	367	128501	134445	13492	1478	210
WINE 18	471105	191122	175102	2920	21006	26925	45235	1084	7711
TOBACCO 21	22711	9264	6138	286	3218	1996	1798	1	10
FLAX 22	40208	1249	4494	2588	526	28330	2810	192	19
HEMPS 23	411	51	33	41	.	81	204	1	.
DRY FORAGE 24	74332	33670	.	.	26496	14166	.	.	.
REST ANNEXE II 40	637760	65971	49416	33449	311584	125784	30874	10242	10440
OTHER PROCESSED PROD 41	195442	56909	37263	11885	26525	19573	31570	5755	5962
REST CHAPT. 01-24 42	2527319	372011	157486	158500	1457827	226428	121854	9686	23527
AGR. PROD. CHAPT. 25-99 43	1231119	233395	77964	166691	198621	474293	58863	8291	13001
TOTAL AGRICULT PROD. 00	15353569	3801188	1821442	1775975	3397027	2482082	1590525	257467	227863
<b>1011 EXTRA-EC</b>									
PORK 01	82730	5079	24851	15883	11418	6342	18749	3	405
BEEF 02	12119	2558	23	2244	6598	5	80	397	214
POULTRY 04	14822	7884	1029	3304	252	113	2227	.	13
FISH 05	317696	92552	49866	53999	20354	11959	60562	3120	25884
CEREALS 06	6302395	923949	310048	1336254	1685320	682152	1253410	34925	76337
RICE 07	292501	10741	58184	136379	30023	3110	53248	130	686
DAIRY PRODUCE 08	30400	4393	2701	5696	199	2247	15109	54	1
EGGS 09	2992	514	24	396	1554	9	280	1	234
FRESH FRUIT, VEGETABL 10	1679545	480600	532499	26908	187113	75932	344428	7990	24079
PROCESSED FRUIT, VEG. 12	502217	186287	92469	27748	34387	19696	128243	4135	9252
HOPS 13	2379	1141	294	.	10	396	142	396	.
FLOWERS 14	22443	10703	897	1116	6429	947	2039	16	296
OILS AND FATS 15	6710396	2080674	954020	672901	1128347	440888	839333	7367C	520563
GRAINS AND SEED 16	62836	16976	9230	11832	13094	1912	8480	356	956
SUGAR 17	534911	14461	87878	19946	41636	2091	346638	7706	14555
WINE 18	132298	46186	16883	2283	18610	12829	30760	427	4320
TOBACCO 21	159696	25578	14914	2913	16652	7408	87707	2603	1921
FLAX 22	6463	279	610	967	1076	2951	630	.	.
HEMPS 23	2471	288	575	286	58	596	668	.	.
DRY FORAGE 24	79532	56917	3495	14847	3484	789	.	.	.
REST ANNEXE II 40	1385528	297910	116200	73773	580052	47281	229963	8281	32068
OTHER PROCESSED PROD 41	22903	8143	3336	771	2135	764	5997	140	1597
REST CHAPT. 01-24 42	1172300	329015	361037	142811	95480	56002	146608	8604	32743
AGR. PROD. CHAPT. 25-99 43	5172201	1131828	824390	1218569	486945	260818	1007037	64747	177867
TOTAL AGRICULT PROD. 00	24624246	5677739	3461958	3756379	4367692	1636448	4523218	217721	923991

1) The complete set of tables SCE 2152 'EC trade in agricultural products - subject to regulations' covering all countries is available on microfiche which can be obtained free on request.

L'édition complète est disponible sur microfiches 1)

TABLEAU SPECIAL

COMMERCE DE LA CE EN PRODUITS AGRICOLES

C: soumis aux règlements 1)

Janvier-mars 1978

import  
1000 EUA/UCE

Origin - Origine Products - Produits	EUR 9	Deutschland	France	Italia	Nederland	Belg.-Lux.	United Kingdom	Ireland	Danmark
1000 MONDE									
VIANDE PORCINE 01	706574	186022	147506	113096	18437	24568	215506	1096	343
VIANDE BOVINE 02	63100	5484	1900	35146	5540	9442	2794	2676	118
VOLAILLES 04	134188	94342	7930	6435	5755	12377	5996	1146	207
POISSONS 05	568545	128259	129184	74398	42567	50191	108156	5760	30030
CEREALES 06	1516192	299119	134438	273524	276121	228084	253062	30575	21269
RIZ 07	135171	19744	33545	29281	15676	11723	24056	315	831
PRODUITS LAITIERS 08	630637	60007	84417	150936	85665	93841	150598	2905	1868
OEUFs 09	86499	59692	10006	6983	3232	2434	2978	358	816
FRUITS, LEGUMES FRAIS 10	1071481	403352	252687	16967	98417	63274	209457	10325	17002
FRUIT, LEGUMES TRANSF 12	624669	280145	84964	26545	55430	44223	114079	7408	11875
HOUBLON 13	15851	3705	3144	912	1041	2083	2206	1460	1300
FLEURS 14	305525	192905	34191	11740	24594	14532	21673	975	4915
HUILES, GRAISSES 15	1723962	479658	313893	168935	264818	132556	240005	21246	102851
GRAINES, SEMENCES 16	175494	41725	45536	25996	20723	13156	19656	3453	5249
SUCRE 17	175319	1914	25219	1753	16373	9851	115685	3175	1350
VIN 18	368039	108515	63045	9205	34655	40338	98968	2376	10937
TABAC 21	418477	88378	16773	8673	50662	21226	220602	6821	5342
LIN 22	21830	1409	2625	3156	282	10178	3750	407	23
CHANVRE 23	1234	234	218	179	5	242	353	2	1
FOURRAGES DESHYDRATE 24	15458	5049	373	1645	2892	1499	.	.	.
RESTE ANNEXE II 40	1312637	292988	194941	89820	279331	90901	325551	22226	16879
AUTRES PRODUITS TRAN 41	251399	71731	49907	12259	31559	27485	40724	8386	9348
RESTE CHAP. 01-24 42	2104129	591733	484450	275286	240098	179191	247164	16964	69243
PRD. AGR. CHAP 25-99 43	2418505	541381	404387	500003	171916	178715	476443	29779	115881
TOTAL PRD. AGRICOLES 00	14829457	3952442	2524905	1841228	1742897	1260611	2899862	179834	427678
1010 INTRA-CE									
VIANDE PORCINE 01	636065	179413	125171	94459	13138	20863	201777	1085	159
VIANDE BOVINE 02	55557	2441	1833	33151	3351	9427	2753	2553	48
VOLAILLES 04	112916	83011	4335	2456	5376	12054	4428	1146	110
POISSONS 05	229233	55411	53074	27626	18799	30129	34504	4039	5651
CEREALES 06	889214	217804	97318	133869	133886	161467	109329	24900	10641
RIZ 07	59738	16273	17990	66	5397	10646	8397	259	710
PRODUITS LAITIERS 08	572662	53093	76291	135675	85427	87846	129630	2835	1865
OEUFs 09	81959	58426	9903	5785	2211	2404	2327	352	551
FRUITS, LEGUMES FRAIS 10	396290	213211	56558	2536	22430	35076	52677	7359	6443
FRUIT, LEGUMES TRANSF 12	300239	148191	35716	7052	28852	30331	39994	5300	4803
HOUBLON 13	10590	1160	2570	912	988	1029	1853	778	1300
FLEURS 14	242551	155035	32281	9145	10530	13523	13205	875	3957
HUILES, GRAISSES 15	307099	72377	79075	24344	36944	49751	23310	6467	14831
GRAINES, SEMENCES 16	115467	27503	34995	12976	9410	12019	11533	3191	3440
SUCRE 17	28283	440	126	133	13077	9625	4212	603	67
VIN 18	272761	81712	54164	7052	20097	34143	66444	1576	7573
TABAC 21	41668	20992	1301	886	8868	5292	4308	.	21
LIN 22	18471	1282	2464	2570	181	8205	3339	407	23
CHANVRE 23	208	56	23	14	.	34	78	2	1
FOURRAGES DESHYDRATE 24	7674	3651	.	.	2593	1430	.	.	.
RESTE ANNEXE II 40	234117	54917	54554	13077	34896	49867	14599	7621	4586
AUTRES PRODUITS TRAN 41	225950	63193	46833	11321	29296	26177	34873	8269	5988
RESTE CHAP. 01-24 42	688575	140886	142372	81426	77980	121956	87991	14110	21854
PRD. AGR. CHAP 25-99 43	443181	115756	38295	116916	39936	77195	41245	9354	4484
TOTAL PRD. AGRICOLES 00	5962794	1766583	967242	723447	601070	809059	893206	103081	99106
1011 EXTRA-CE									
VIANDE PORCINE 01	70509	6609	22335	18637	5299	3705	13729	11	184
VIANDE BOVINE 02	7543	3043	67	1995	2189	15	41	123	70
VOLAILLES 04	21057	11116	3595	3979	379	323	1568	.	97
POISSONS 05	339312	72848	76110	46772	23768	20062	73652	1721	24379
CEREALES 06	626686	81023	37120	139655	142235	66617	143733	5675	10628
RIZ 07	75433	3471	15555	29215	10279	1077	15659	56	121
PRODUITS LAITIERS 08	57575	6914	8126	15261	238	5995	21368	70	3
OEUFs 09	4540	1266	103	1198	1021	30	651	6	265
FRUITS, LEGUMES FRAIS 10	675191	190141	196129	14431	75987	28198	156780	2966	10559
FRUIT, LEGUMES TRANSF 12	321059	129971	49248	19493	25190	13892	74085	2108	7072
HOUBLON 13	5261	2545	574	.	53	1054	353	682	.
FLEURS 14	62974	33870	1910	2595	14064	1009	8468	100	958
HUILES, GRAISSES 15	1416055	407281	234818	144591	227874	82805	215887	14779	88020
GRAINES, SEMENCES 16	59820	14216	10541	13020	11112	1137	7723	262	1809
SUCRE 17	147036	1474	25092	1620	3296	226	111473	2572	1283
VIN 18	95278	26803	8881	2153	14558	6195	32524	800	3364
TABAC 21	370698	66424	15472	7787	36645	15934	216294	6821	5321
LIN 22	3359	127	161	586	101	1973	411	.	.
CHANVRE 23	1026	178	195	165	5	208	275	.	.
FOURRAGES DESHYDRATE 24	7784	5398	373	1645	299	69	.	.	.
RESTE ANNEXE II 40	1072340	237241	140387	76743	239085	41034	310952	14605	12293
AUTRES PRODUITS TRAN 41	25449	8538	3074	938	2263	1308	5851	117	3360
RESTE CHAP. 01-24 42	1408236	449718	342078	193860	162118	57235	152984	2854	47389
PRD. AGR. CHAP 25-99 43	1942222	425625	366092	383087	131980	101520	402096	20425	111397
TOTAL PRD. AGRICOLES 00	8809059	2180442	1557663	1117781	1129739	451552	1966557	76753	328572

1) L'édition complète de l'élaboration: SCE 2152 «Commerce de la CE en produits agricoles soumis aux règlements» pour tous les partenaires commerciaux est disponible sur microfiches qui seront envoyées gratuitement.

**SPECIAL TABLE**

**EC TRADE IN AGRICULTURAL PRODUCTS**

C: subject to regulations 1)

**import**  
1000 kg

January-March 1978

The complete set of tables is available on microfiche 1)

Origin - Origine Products - Produits	EUR 9	Deutschland	France	Italia	Nederland	Belg.-Lux.	United Kingdom	Ireland	Danmark
<b>1020 CLASS 1</b>									
PORK 01	32407	2893	3767	1660	6951	3733	13192	3	208
BEEF 02	10024	2547	23	160	6598	5	80	397	214
POULTRY 04	4847	3261	288	31	185	23	1046	.	13
FISH 05	187823	43655	25654	17715	12946	8711	53790	3107	22245
CEREALS 06	4240482	530575	180212	913511	894017	422554	1242690	26915	30008
RICE 07	162889	6033	20960	96745	2973	389	35657	59	73
DAIRY PRODUCE 08	29563	4392	2658	5482	72	1796	15108	54	1
EGGS 09	1943	201	12	184	1078	8	255	1	204
FRESH FRUIT, VEGETABL 10	904820	255452	344962	11352	104331	54389	124101	2121	8112
PROCESSED FRUIT, VEG. 12	244168	74991	48774	22486	16638	8900	64830	2980	4569
HOPS 13	1510	710	245	.	10	59	95	391	.
FLOWERS 14	6135	2407	389	449	2035	399	327	.	129
OILS AND FATS 15	4119759	1391175	371609	550731	681892	240219	627414	48434	208285
GRAINS AND SEED 16	35023	8014	6166	6927	4868	1133	6981	356	578
SUGAR 17	104827	13402	1	15711	40046	24	24212	43	11388
WINE 18	93073	29086	10810	2085	18400	5888	22308	421	4075
TOBACCO 21	59901	12945	3113	1803	5369	2954	32062	1103	552
FLAX 22	379	24	96	77	.	176	6	.	.
HEMPS 23	392	.	186	71	.	116	19	.	.
DRY FORAGE 24	54486	46412	3495	310	3480	789	.	.	.
REST ANNEXE II 40	811316	200256	50179	23214	376749	20148	120619	2580	17571
OTHER PROCESSED PROD 41	13039	5236	769	171	1504	503	3236	106	1514
REST CHAPT. 01-24 42	205029	42756	98607	22839	13744	7631	7547	302	11603
AGR. PROD. CHAPT. 25-99 43	2716520	437278	265143	729654	276343	119208	676208	49580	163106
TOTAL AGRICULT PROD. 00	13985869	3067289	1434623	2423058	2466749	898966	3071783	138953	484448
<b>1021 EFTA COUNTRIES</b>									
PORK 01	8169	1002	388	1634	1236	2	3698	3	206
BEEF 02	2988	2529	4	160	.	1	80	.	214
POULTRY 04	68	25	.	.	4	.	38	.	1
FISH 05	95017	18542	11337	3186	3504	4381	38335	7	15725
CEREALS 06	21803	3934	58	4954	1079	440	10104	15	1219
RICE 07	1	1	.	.	.	.	.	.	.
DAIRY PRODUCE 08	14351	4391	2637	5448	52	1794	28	.	1
EGGS 09	1191	33	.	.	991	.	63	.	104
FRESH FRUIT, VEGETABL 10	9373	6108	1399	293	678	233	622	.	40
PROCESSED FRUIT, VEG. 12	18711	2976	1358	8743	511	324	3835	161	803
HOPS 13	84	65	.	.	.	19	.	.	.
FLOWERS 14	676	343	8	23	16	73	121	.	92
OILS AND FATS 15	56179	7349	2706	170	13869	2102	22339	112	7532
GRAINS AND SEED 16	1545	982	143	3	218	.	132	.	67
SUGAR 17	47	7	1	5	.	19	.	7	8
WINE 18	22138	7935	5958	1679	1732	1473	2060	82	1219
TOBACCO 21	653	13	578	.	36	.	26	.	.
FLAX 22	210	24	76	62	.	42	6	.	.
HEMPS 23	20	.	.	.	.	19	1	.	.
DRY FORAGE 24	.	.	.	.	.	.	.	.	.
REST ANNEXE II 40	9562	2618	881	3866	375	631	131	14	1046
OTHER PROCESSED PROD 41	6780	3177	346	140	425	233	1051	.	1408
REST CHAPT. 01-24 42	119338	11711	92544	2008	2969	2045	1167	207	6687
AGR. PROD. CHAPT. 25-99 43	1805165	276758	131545	448629	236705	60340	449658	42684	158806
TOTAL AGRICULT PROD. 00	2194069	350523	251967	481003	264400	74171	533535	43292	195178
<b>1030 CLASS 2</b>									
PORK 01	2908	1	79	2814	.	.	14	.	.
BEEF 02	11	.	.	.	.	.	.	.	.
POULTRY 04	3262	1786	209	42	62	60	1103	.	.
FISH 05	120299	46455	22743	34419	6487	2884	5759	13	1539
CEREALS 06	2044867	384711	128905	421871	789416	255566	10102	8010	46286
RICE 07	116348	4658	37219	27638	25844	2719	17586	71	613
DAIRY PRODUCE 08	13	.	.	.	6	1	.	.	.
EGGS 09	15	.	.	.	3	1	5	.	.
FRESH FRUIT, VEGETABL 10	748530	208263	186122	14170	80594	20719	217062	5743	15857
PROCESSED FRUIT, VEG. 12	181884	69276	39077	3717	11020	6111	48615	1067	3001
HOPS 13	.	.	.	.	.	.	.	.	.
FLOWERS 14	15734	7908	507	594	4311	536	1700	16	162
OILS AND FATS 15	2512542	682674	570772	115436	441873	199379	206523	25036	270849
GRAINS AND SEED 16	8128	878	1273	1816	3599	381	166	.	15
SUGAR 17	418294	23	87877	24	281	.	322426	7663	.
WINE 18	27149	6219	6065	12	37	6873	7921	5	17
TOBACCO 21	95187	10874	10438	1080	10532	3934	55506	1459	1364
FLAX 22	2338	20	186	356	.	1581	195	.	.
HEMPS 23	546	177	.	17	.	.	352	.	.
DRY FORAGE 24	4	.	.	.	4	.	.	.	.
REST ANNEXE II 40	507185	72232	56442	35633	199042	22369	101624	5629	14214
OTHER PROCESSED PROD 41	3554	64	1051	48	114	85	2140	46	3
REST CHAPT. 01-24 42	92290	254285	250875	106765	78630	47052	136062	8273	20348
AGR. PROD. CHAPT. 25-99 43	1595183	367470	469384	281322	161512	82237	208850	14933	9475
TOTAL AGRICULT PROD. 00	9306267	2117985	1869224	1047780	1813363	652493	1343712	77967	383743

1) The complete set of tables SCE 2152 'EC trade in agricultural products - subject to regulations' covering all countries is available on microfiche which can be obtained free on request.



L'édition complète  
est disponible sur  
microfiches 1)

TABLEAU SPECIAL

COMMERCE DE LA CE EN PRODUITS AGRICOLES

C: soumis aux règlements 1)

Janvier-mars 1978

import  
1000 EUA/UCE

Origin - Origine Products - Produits	EUR 9	Deutschland	France	Italia	Nederland	Belg.-Lux.	United Kingdom	Ireland	Danmark
<b>1020 CLASSE 1</b>									
VIANDE PORCINE 01	17209	1634	2030	1756	3324	1726	6632	11	96
VIANDE BOVINE 02	5721	3026	67	190	2189	15	41	123	70
VOLAILLES 04	5151	3375	539	246	233	67	594	.	97
POISSONS 05	207724	41661	36163	19370	13035	13360	62097	1695	20343
CEREALES 06	446867	48022	23848	100901	80311	42013	141399	4715	5658
RIZ 07	40519	2176	6394	20104	828	156	10770	42	49
PRODUITS LAITIERS 08	57425	6913	8077	15070	199	5727	21366	70	3
OEUF 09	3613	902	49	1008	781	30	644	6	193
FRUITS, LEGUMES FRAIS 10	374723	116759	120806	9664	39880	19956	61449	1442	4767
FRUIT, LEGUMES TRANSF 12	149833	48103	22386	15893	12078	6502	39593	1557	3721
HOUBLON 13	3273	1571	437	.	53	331	210	671	.
FLEURS 14	13116	5900	460	898	4296	240	1101	2	219
HUILES, GRAISSES 15	823237	262193	79066	109052	133472	46224	145990	9338	37902
GRAINES, SEMENCES 16	36931	6751	6987	9091	5357	559	6621	262	1303
SUCRE 17	10634	1350	.	1249	3070	11	3924	17	1013
VIN 18	77404	19193	6833	2065	14361	3872	27010	795	3275
TABAC 21	172499	38139	4633	5676	15947	7868	95382	3226	1628
LIN 22	160	4	21	39	.	90	6	.	.
CHANVRE 23	125	.	37	27	.	37	24	.	.
FOURRAGES DESHYDRATE 24	5033	4260	373	32	299	69	.	.	.
RESTE ANNEXE II 40	280967	49178	36638	18658	51753	10778	108036	1116	4810
AUTRES PRODUITS TRAN 41	18327	6066	1168	425	1665	1087	4560	83	3273
RESTE CHAP.01-24 42	79244	28267	9019	13010	9716	3562	9143	466	6061
PROD. AGR. CHAP25-99 43	1061728	206559	168377	207307	71700	55116	231957	13882	166830
TOTAL PROD. AGRICOLES 00	3886430	897742	534035	551699	464248	219327	978549	39519	201311
<b>1021 A E L E</b>									
VIANDE PORCINE 01	5447	736	318	1690	514	6	2081	11	91
VIANDE BOVINE 02	3338	2993	33	190	1	10	41	.	70
VOLAILLES 04	101	5	.	12	7	.	21	.	56
POISSONS 05	78616	17364	8456	3507	2173	3685	31957	18	11456
CEREALES 06	3727	527	29	704	107	98	2003	7	252
RIZ 07	2	2	.	.	.	.	.	.	.
PRODUITS LAITIERS 08	36013	6911	8056	15064	169	5725	85	.	3
OEUF 09	731	85	.	.	508	.	91	.	47
FRUITS, LEGUMES FRAIS 10	3315	1546	587	130	172	378	452	.	50
FRUIT, LEGUMES TRANSF 12	14158	3373	1252	5064	467	414	2690	148	750
HOUBLON 13	307	261	.	.	.	46	.	.	.
FLEURS 14	761	406	8	24	68	30	145	.	80
HUILES, GRAISSES 15	19385	2865	1619	91	4525	738	8048	57	1442
GRAINES, SEMENCES 16	2434	1453	235	17	354	5	137	.	233
SUCRE 17	22	7	.	5	.	7	.	3	.
VIN 18	25137	8426	5335	1712	2171	1800	4178	140	1375
TABAC 21	374	14	178	.	106	.	76	.	.
LIN 22	60	4	16	19	.	15	6	.	.
CHANVRE 23	6	.	.	.	.	4	2	.	.
FOURRAGES DESHYDRATE 24	.	.	.	.	.	.	.	.	.
RESTE ANNEXE II 40	11968	4191	1098	4936	267	219	367	91	799
AUTRES PRODUITS TRAN 41	11170	3806	746	390	361	833	1882	.	3152
RESTE CHAP.01-24 42	17063	6134	2051	1247	1579	1056	1425	314	3257
PROD. AGR. CHAP25-99 43	452865	73674	35094	78448	50103	13644	95309	8940	97653
TOTAL PROD. AGRICOLES 00	687000	134783	65111	113250	63652	28713	150996	9729	120766
<b>1030 CLASSE 2</b>									
VIANDE PORCINE 01	4629	2	72	4535	.	.	20	.	.
VIANDE BOVINE 02	17	17	.	.	.	.	.	.	.
VOLAILLES 04	5760	3598	890	60	143	177	892	.	.
POISSONS 05	114814	27836	34124	26196	7292	5431	10789	26	3120
CEREALES 06	176031	31466	13004	38528	61400	23737	1986	960	4950
RIZ 07	31856	1269	9159	6440	9095	920	4887	14	72
PRODUITS LAITIERS 08	20	.	.	.	7	11	2	.	.
OEUF 09	29	.	1	17	4	.	7	.	.
FRUITS, LEGUMES FRAIS 10	294571	70053	74756	4543	35544	8100	94338	1482	5755
FRUIT, LEGUMES TRANSF 12	125268	54593	23317	2624	9304	5133	27517	456	2324
HOUBLON 13	.	.	.	.	.	.	.	.	.
FLEURS 14	49194	27512	1439	1636	9667	760	7348	98	734
HUILES, GRAISSES 15	570761	142250	151097	33012	92667	36038	67499	5357	42841
GRAINES, SEMENCES 16	6576	769	1083	1642	2590	218	160	.	114
SUCRE 17	135334	12	25092	5	121	.	107545	2555	.
VIN 18	11501	2380	2041	10	29	2247	4776	5	13
TABAC 21	190092	24359	9167	2055	19499	7221	120565	3542	3684
LIN 22	1901	19	48	289	.	1414	131	.	.
CHANVRE 23	255	111	.	8	.	.	136	.	.
FOURRAGES DESHYDRATE 24	.	.	.	.	.	.	.	.	.
RESTE ANNEXE II 40	721795	169132	88811	40037	182904	25328	195133	13380	7070
AUTRES PRODUITS TRAN 41	1527	73	596	26	109	32	676	12	3
RESTE CHAP.01-24 42	1263853	390815	319026	171670	148182	52744	138690	2279	40447
PROD. AGR. CHAP25-99 43	653733	163120	154898	130035	49134	33095	113669	6242	3540
TOTAL PROD. AGRICOLES 00	4359517	1109386	908621	463368	627691	202606	896770	36408	114667

1) L'édition complète de l'élaboration: SCE 2152 « Commerce de la CE en produits agricoles soumis aux règlements » pour tous les partenaires commerciaux est disponible sur microfiches qui seront envoyées gratuitement.

**SPECIAL TABLE**

**EC TRADE IN AGRICULTURAL PRODUCTS**

C: subject to regulations 1)

The complete set of tables is available on microfiche 1)

**import**  
1000 kg

January-March 1978

Origin - Origine Products - Produits	EUR 9	Deutschland	France	Italia	Nederland	Belg.-Lux.	United Kingdom	Ireland	Danmark
<b>1031 ACP COUNTRIES</b>									
PORK 01	.	.	.	.	.	.	.	.	.
BEEF 02	.	.	.	.	.	.	.	.	.
POULTRY 04	.	.	.	.	.	.	.	.	.
FISH 05	10143	293	7157	2088	185	164	253	.	3
CEREALS 06	61032	2056	578	58	27813	17719	5713	5171	1924
RICE 07	3405	.	786	.	2299	.	251	69	.
DAIRY PRODUCE 08	.	.	.	.	.	.	.	.	.
EGGS 09	.	.	.	.	.	.	.	.	.
FRESH FRUIT, VEGETABL 10	12300	1800	5640	24	1322	483	2980	1	50
PROCESSED FRUIT, VEG. 12	28556	8597	10565	757	810	784	6976	55	12
HOPS 13	.	.	.	.	.	.	.	.	.
FLOWERS 14	1819	1151	141	42	285	93	99	1	7
OILS AND FATS 15	317168	30106	106345	17076	20617	1549	97066	12236	32173
GRAINS AND SEED 16	4422	283	665	5	3379	.	90	.	.
SUGAR 17	300461	23	.	.	87	.	292690	7661	.
WINE 18	5	.	.	.	.	.	5	.	.
TOBACCO 21	31184	855	1430	.	2884	270	24659	541	545
FLAX 22	.	.	.	.	.	.	.	.	.
HEMPS 23	10	10	.	.	.	.	.	.	.
DRY FORAGE 24	.	.	.	.	.	.	.	.	.
REST ANNEXE II 40	176992	38136	18225	8552	50306	5532	53153	2124	964
OTHER PROCESSED PROD 41	872	.	852	20	.	.	.	.	.
REST CHAPT. 01-24 42	249830	32308	113904	34991	15132	3404	48285	155	1651
AGR. PROD. CHAPT. 25-99 43	775681	162424	294912	175000	51969	26404	52865	9443	2664
TOTAL AGRICULT PROD. 00	1973880	278042	561200	238613	177088	56402	585085	37457	39993
<b>1040 CLASS 3</b>									
PORK 01	47382	2185	21005	11376	4467	2609	5543	.	197
BEEF 02	2084	.	.	2084	.	.	.	.	.
POULTRY 04	6671	2837	532	3189	5	30	78	.	.
FISH 05	9523	2442	1469	1214	921	364	1013	.	2100
CEREALS 06	16908	8663	931	734	1887	4032	618	.	43
RICE 07	13220	50	5	11952	1206	2	5	.	.
DAIRY PRODUCE 08	720	1	43	110	121	445	.	.	.
EGGS 09	908	313	12	80	473	.	.	.	30
FRESH FRUIT, VEGETABL 10	26198	16885	1415	1385	2188	824	3265	126	110
PROCESSED FRUIT, VEG. 12	75935	42020	4618	1315	6729	4685	14798	88	1682
HOPS 13	869	431	49	.	.	337	47	5	.
FLOWERS 14	574	388	1	73	83	12	12	.	5
OILS AND FATS 15	77860	6825	11639	6499	4582	1290	5356	200	41429
GRAINS AND SEED 16	19685	8084	1791	3089	4627	398	1333	.	363
SUGAR 17	11790	1036	.	4211	1309	2067	.	.	3167
WINE 18	11976	10881	8	86	173	68	531	1	228
TOBACCO 21	4608	1759	1363	30	751	520	139	41	5
FLAX 22	3746	235	328	534	1026	1194	429	.	.
HEMPS 23	1533	111	389	198	58	480	297	.	.
DRY FORAGE 24	25042	10505	.	14537	.	.	.	.	.
REST ANNEXE II 40	67011	25422	9579	14910	4261	4764	7720	72	283
OTHER PROCESSED PROD 41	6228	2843	1516	470	517	176	621	5	80
REST CHAPT. 01-24 42	51098	18795	11541	12517	3106	1319	2599	29	792
AGR. PROD. CHAPT. 25-99 43	860498	327080	89863	207593	49090	59373	121979	234	5286
TOTAL AGRICULT PROD. 00	1317025	479286	158097	283649	87580	84989	166823	801	55800
<b>400 USA</b>									
PORK 01	17184	1756	2859	1	5574	2500	4453	.	1
BEEF 02	6681	18	.	.	6362	4	.	297	.
POULTRY 04	4401	3120	69	31	168	18	583	.	12
FISH 05	18023	7793	2836	1175	781	897	3744	.	797
CEREALS 06	2959830	394050	164617	372872	862391	407147	717859	12450	28444
RICE 07	150316	594	18712	87635	2964	369	34557	58	73
DAIRY PRODUCE 08	139	.	21	.	2	2	60	54	.
EGGS 09	445	104	.	32	87	8	192	1	21
FRESH FRUIT, VEGETABL 10	70990	13254	19282	2925	20823	2434	10720	317	1235
PROCESSED FRUIT, VEG. 12	36288	13890	5331	3855	5136	1752	5008	126	1190
HOPS 13	486	5	.	.	10	1	79	391	.
FLOWERS 14	1271	711	14	45	406	56	27	.	12
OILS AND FATS 15	3776276	1209017	357890	547749	614658	230050	583894	48297	184681
GRAINS AND SEED 16	17704	1510	3916	4956	3716	202	2788	150	466
SUGAR 17	32689	1217	.	1	31421	5	8	36	1
WINE 18	161	7	9	.	1	4	62	.	78
TOBACCO 21	37062	5745	879	1632	4108	1352	22033	825	484
FLAX 22	10	.	.	.	.	10	.	.	.
HEMPS 23	.	.	.	.	.	.	.	.	.
DRY FORAGE 24	46530	42261	.	.	3480	789	.	.	.
REST ANNEXE II 40	650108	185574	28263	8897	358381	16250	35723	1474	15546
OTHER PROCESSED PROD 41	2629	1036	48	1	276	168	953	91	56
REST CHAPT. 01-24 42	26353	13846	952	263	6980	1804	1672	69	767
AGR. PROD. CHAPT. 25-99 43	186416	82882	23191	38487	13920	12541	13031	604	1760
TOTAL AGRICULT PROD. 00	7995462	1941483	628889	1070557	1938205	677574	1437886	65244	235624

1) The complete set of tables SCE 2152 'EC trade in agricultural products - subject to regulations' covering all countries is available on microfiche which can be obtained free on request.

L'édition complète est disponible sur microfiches 1)

TABLEAU SPECIAL

COMMERCE DE LA CE EN PRODUITS AGRICOLES

C: soumis aux règlements 1)

Janvier-mars 1978

import  
1000 EUA/UCE

Origin - Origine Products - Produits	EUR 9	Deutschland	France	Italia	Nederland	Belg.-Lux.	United Kingdom	Ireland	Danmark
<b>1031 PAYS ACP</b>									
VIANDE PORCINE 01	.	.	.	.	.	.	.	.	.
VIANDE BOVINE 02	.	.	.	.	.	.	.	.	.
VOLAILLES 04	3	.	.	.	.	.	3	.	.
POISSONS 05	18499	803	14351	1504	647	475	703	.	16
CEREALES 06	6184	297	59	10	2395	1565	1053	634	171
RIZ 07	1544	.	416	.	1071	.	45	12	.
PRODUITS LAITIERS 08	.	.	.	.	.	.	.	.	.
OEUF 09	.	.	.	.	.	.	.	.	.
FRUITS, LEGUMES FRAIS 10	10842	1143	5716	31	973	416	2515	.	48
FRUIT, LEGUMES TRANSF 12	16537	4964	5616	431	460	544	4472	36	14
HOUBLON 13	.	.	.	.	.	.	.	.	.
FLEURS 14	5574	3514	364	123	770	212	482	9	100
HUILES, GRAISSES 15	117718	6049	55447	10095	7070	1064	28847	2703	6443
GRAINES, SEMENCES 16	2577	277	416	5	1832	.	47	.	.
SUCRE 17	101224	12	.	.	45	.	98614	2553	.
VIN 18	5	.	.	.	.	.	5	.	.
TABAC 21	73854	2069	1563	.	6021	606	60480	1406	1709
LIN 22	.	.	.	.	.	.	.	.	.
CHANVRE 23	2	2	.	.	.	.	.	.	.
FOURRAGES DESHYDRATE 24	.	.	.	.	.	.	.	.	.
RESTE ANNEXE II 40	500590	117377	52231	22498	153409	12883	132600	6385	3207
AUTRES PRODUITS TRAN 41	440	.	430	10	.	.	.	.	.
RESTE CHAP.01-24 42	503696	106524	191131	69899	42713	6330	82771	291	4037
PROD. AGR. CHAP25-99 43	199150	44205	67608	48416	9980	7770	17551	3012	608
TOTAL PROD. AGRICOLES 00	1558439	287236	395348	153022	227386	31865	430188	17041	16353
<b>1040 CLASSE 3</b>									
VIANDE PORCINE 01	48608	4973	20233	12283	1975	1979	7077	.	88
VIANDE BOVINE 02	1805	.	.	1805	.	.	.	.	.
VOLAILLES 04	10108	4143	2166	3635	3	79	82	.	.
POISSONS 05	16720	3351	5823	1152	3441	1271	766	.	916
CEREALES 06	3755	1535	268	193	524	867	348	.	20
RIZ 07	3047	26	2	2660	356	1	.	.	.
PRODUITS LAITIERS 08	476	1	49	137	32	257	.	.	.
OEUF 09	797	364	53	72	236	.	.	.	72
FRUITS, LEGUMES FRAIS 10	5896	3329	567	223	563	142	993	42	37
FRUIT, LEGUMES TRANSF 12	45902	27275	3545	920	3808	2257	6975	95	1027
HOUBLON 13	1988	974	137	.	.	723	143	11	.
FLEURS 14	664	458	11	61	101	9	19	.	5
HUILES, GRAISSES 15	21982	2838	4655	2452	1735	543	2398	84	7277
GRAINES, SEMENCES 16	16313	6696	2471	2287	3165	360	942	.	392
SUCRE 17	1068	112	.	366	105	215	.	.	270
VIN 18	6342	5230	7	47	168	76	738	.	76
TABAC 21	8107	3926	1672	56	1199	845	347	53	9
LIN 22	1298	104	92	258	101	469	274	.	.
CHANVRE 23	646	67	158	130	5	171	115	.	.
FOURRAGES DESHYDRATE 24	2751	1138	.	1613	.	.	.	.	.
RESTE ANNEXE II 40	69562	18931	14938	18033	4428	4927	7783	109	413
AUTRES PRODUITS TRAN 41	5565	2399	1310	457	489	189	615	22	84
RESTE CHAP.01-24 42	53374	19302	14012	8782	4220	917	5151	109	881
PROD. AGR. CHAP25-99 43	226761	55946	42817	45745	11146	13309	56470	301	1027
TOTAL PROD. AGRICOLES 00	550784	161980	114986	101754	37800	29606	91238	826	12594
<b>400 ETATS UNIS</b>									
VIANDE PORCINE 01	8501	780	1494	8	2749	1190	2276	.	4
VIANDE BOVINE 02	2241	33	.	.	2111	5	.	92	.
VOLAILLES 04	4288	3154	150	234	128	58	523	.	41
POISSONS 05	36395	6546	8508	968	3306	2989	11854	.	2224
CEREALES 06	297289	34632	21211	40348	76857	39827	74913	2167	5334
RIZ 07	37468	2141	5845	17862	824	149	10556	42	49
PRODUITS LAITIERS 08	158	.	21	.	1	2	64	70	.
OEUF 09	1695	518	1	209	273	30	553	6	105
FRUITS, LEGUMES FRAIS 10	48987	14825	9927	2983	9543	1908	8055	207	1539
FRUIT, LEGUMES TRANSF 12	27543	8777	3862	2984	3858	1540	5234	151	1137
HOUBLON 13	914	7	.	.	53	7	176	671	.
FLEURS 14	3879	2130	84	270	1211	58	78	2	46
HUILES, GRAISSES 15	749109	233664	73925	107420	116051	42852	131657	9256	34284
GRAINES, SEMENCES 16	21617	1659	4493	6725	4248	187	3256	98	951
SUCRE 17	2458	141	.	.	2294	4	5	14	.
VIN 18	117	14	6	.	2	7	62	.	26
TABAC 21	117253	18909	1994	5243	12873	4036	70227	2536	1435
LIN 22	16	.	.	.	.	16	.	.	.
CHANVRE 23	.	.	.	.	.	.	.	.	.
FOURRAGES DESHYDRATE 24	4331	3963	.	.	299	69	.	.	.
RESTE ANNEXE II 40	127072	28446	20131	4326	45864	7750	18131	528	1893
AUTRES PRODUITS TRAN 41	3808	1370	42	2	464	149	1632	62	87
RESTE CHAP.01-24 42	19822	7966	1746	503	3517	1088	3422	126	1454
PROD. AGR. CHAP25-99 43	154408	52740	22523	34589	7265	6845	23521	413	6512
TOTAL PROD. AGRICOLES 00	1665038	418455	175963	224674	293492	110697	368195	16441	57121

1) L'édition complète de l'élaboration: SCE 2152 « Commerce de la CE en produits agricoles soumis aux règlements » pour tous les partenaires commerciaux est disponible sur microfiches qui seront envoyées gratuitement.

**SPECIAL TABLE**

**EC TRADE IN AGRICULTURAL PRODUCTS**

C: subject to regulations 1)

The complete set of tables is available on microfiche 1)

**export**  
1000 kg

January-March 1978

Destination		EUR 9	Deutschland	France	Italia	Nederland	Belg.-Lux.	United Kingdom	Ireland	Danmark
Products - Produits										
<b>1000 WORLD</b>										
PORK	01	476463	33453	18601	13388	182640	94288	5718	12068	116307
BEEF	02	50996	9147	29566	118	1732	2711	2912	4069	741
POULTRY	04	186610	5008	33949	982	64563	8205	59784	999	13120
FISH	05	396543	44393	32026	18200	62770	9069	109724	10144	110217
CEREALS	06	7891495	702304	3777064	137944	983062	682456	1116502	90813	401350
RICE	07	164046	13124	23751	69891	19669	9873	27374	11	353
DAIRY PRODUCE	08	1211278	512350	221485	1572	206560	102849	58443	51205	56814
EGGS	09	482433	4204	3929	777	57307	23360	392291	22	543
FRESH FRUIT, VEGETABL	10	1244119	27646	250350	512342	324374	92610	13446	2751	20600
PROCESSED FRUIT, VEG.	12	597576	44746	105017	194089	127186	80133	37271	3376	5758
HOPS	13	12158	10426	471	.	.	805	450	6	.
FLOWERS	14	130949	5295	8608	13238	80003	14146	1206	255	8218
OILS AND FATS	15	1397843	390042	167302	17085	477436	221710	41157	2311	80800
GRAINS AND SEED	16	92410	7083	30216	3303	25926	5857	7463	56	12506
SUGAR	17	328856	61699	240239	296	10922	7896	6883	27	894
WINE	18	579526	27641	247957	298154	544	4423	501	17	289
TOBACCO	21	20541	3596	1660	10851	2442	774	889	.	329
FLAX	22	47092	103	26589	129	5391	14545	334	1	.
HEMPS	23	1829	42	1309	152	.	326	.	.	.
DRY FORAGE	24	134332	657	106469	206	13985	50	.	.	12965
REST ANNEXE II	40	819892	213754	209786	40737	119722	71334	102438	24740	37381
OTHER PROCESSED PROD	41	297486	48138	33884	36481	86014	21828	37125	22290	11726
REST CHAPT. 01-24	42	3282883	1555940	501468	56537	567110	142399	323998	65951	69480
AGR. PROD. CHAPT. 25-99	43	1796674	543519	753547	14856	138377	151760	56572	34050	103593
TOTAL AGRICULT PROD.	00	21509718	4263653	6718774	1441122	3543750	1763357	2402881	325162	1051019
<b>1010 INTRA-EC</b>										
PORK	01	440857	32591	14706	12404	176408	92387	4995	11407	95959
BEEF	02	46461	8306	27365	40	890	2705	2656	3855	644
POULTRY	04	107723	1150	8629	813	59271	7241	22248	996	7375
FISH	05	222311	17920	21804	6878	53860	7819	40692	8493	64845
CEREALS	06	5156332	334186	2516029	9620	810032	467498	755125	83454	220388
RICE	07	116424	8740	23695	29762	17470	9541	27140	11	65
DAIRY PRODUCE	08	830760	448523	141178	833	76520	59198	40001	34995	29512
EGGS	09	358946	1961	2977	638	52089	22929	277984	22	346
FRESH FRUIT, VEGETABL	10	956937	20496	226150	334391	268796	85144	12739	2751	6470
PROCESSED FRUIT, VEG.	12	474724	36913	90587	147002	95769	76941	21447	3060	3005
HOPS	13	3643	2308	403	.	.	582	350	.	.
FLOWERS	14	102249	2557	5418	10693	66135	12652	972	255	3567
OILS AND FATS	15	1055671	240815	124317	6901	404195	201019	30454	2294	45676
GRAINS AND SEED	16	66258	4468	18177	2357	20595	5616	5782	56	9207
SUGAR	17	265482	49406	192061	232	10908	6770	5312	27	766
WINE	18	430322	11843	169291	243872	469	4405	262	16	164
TOBACCO	21	11757	2558	1234	4333	1986	774	564	.	308
FLAX	22	40913	101	24793	128	5384	10215	291	1	.
HEMPS	23	1222	21	990	33	.	178	.	.	.
DRY FORAGE	24	76247	220	51290	.	12065	50	.	.	12622
REST ANNEXE II	40	635405	188763	157826	4705	97870	62167	80363	24442	19269
OTHER PROCESSED PROD	41	179660	23045	24144	25051	52928	19794	18100	14899	1699
REST CHAPT. 01-24	42	2493541	1422500	319368	40347	414481	127226	78486	55906	35227
AGR. PROD. CHAPT. 25-99	43	1329921	318295	631499	7431	122121	141764	36053	33793	38965
TOTAL AGRICULT PROD.	00	15367519	3177466	4742641	888464	2808177	1424565	1462016	280733	583457
<b>1011 EXTRA-EC</b>										
PORK	01	35334	862	3895	984	5960	1901	723	661	20348
BEEF	02	4535	841	2201	78	842	6	256	214	97
POULTRY	04	78887	3858	25320	169	5292	964	37536	3	5745
FISH	05	174232	26473	10222	11322	8910	1250	69032	1651	45372
CEREALS	06	2640314	313348	1261035	128324	172951	214958	361377	7359	180962
RICE	07	47622	4384	56	40129	2199	332	234	.	288
DAIRY PRODUCE	08	380518	63827	80307	739	130040	43651	18442	16210	27302
EGGS	09	123487	2243	952	139	5218	431	114307	.	197
FRESH FRUIT, VEGETABL	10	287182	7150	24200	177951	55578	7466	707	.	14130
PROCESSED FRUIT, VEG.	12	98018	7833	14430	47087	6583	3192	15824	316	2753
HOPS	13	8515	8118	68	.	.	223	100	6	.
FLOWERS	14	28720	2738	3190	2545	13868	1494	234	.	4651
OILS AND FATS	15	341263	149227	42985	10184	72332	20691	10703	17	35124
GRAINS AND SEED	16	26037	2615	12039	946	5216	241	1681	.	3299
SUGAR	17	63374	12293	48178	64	14	1126	1571	.	128
WINE	18	149204	15798	78666	54282	75	18	239	1	125
TOBACCO	21	8784	1038	426	6518	456	.	325	.	21
FLAX	22	6179	2	1796	1	7	4330	43	.	.
HEMPS	23	607	21	319	119	.	148	.	.	.
DRY FORAGE	24	58085	437	55179	206	1920	.	.	.	343
REST ANNEXE II	40	184487	24991	51960	36032	21852	9167	22075	298	18112
OTHER PROCESSED PROD	41	102273	17257	9740	11430	27400	2034	19025	7391	7996
REST CHAPT. 01-24	42	758757	130591	182100	16190	148339	15173	222066	10045	34253
AGR. PROD. CHAPT. 25-99	43	466753	225224	122048	7425	16256	9996	20515	257	64628
TOTAL AGRICULT PROD.	00	6015082	1020732	1976133	552658	699388	338792	917419	44429	465531

1) The complete set of tables SCE 2152 'EC trade in agricultural products - subject to regulations' covering all countries is available on microfiche which can be obtained free on request.

L'édition complète est disponible sur microfiches 1)

TABLEAU SPECIAL

COMMERCE DE LA CE EN PRODUITS AGRICOLES

C: soumis aux règlements 1)

Janvier-mars 1978

export  
1000 EUA/UCE

Destination Products - Produits	EUR 9	Deutschland	France	Italia	Nederland	Belg.-Lux.	United Kingdom	Ireland	Danmark
1000 MONDE									
VIANDE PORCINE 01	709659	25859	21395	17827	263768	145461	8642	16899	209808
VIANDE BOVINE 02	54975	6972	37627	386	1210	3596	2548	2006	630
VOLAILLES 04	163731	6568	39257	1600	79395	9445	10398	1862	15206
POISSONS 05	361112	41506	38626	12011	70991	11751	53494	9030	123703
CEREALES 06	1196022	112888	580570	22967	159128	110588	142367	13387	54127
RIZ 07	63982	7802	7085	25451	8775	6250	8486	11	122
PRODUITS LAITIERS 08	883170	216572	156370	3442	214532	108385	52621	60722	70526
OEUFS 09	98450	4882	4448	684	58697	22470	6461	42	766
FRUITS, LEGUMES FRAIS 10	466351	10054	106397	178931	114599	42226	6536	1533	6075
FRUIT, LEGUMES TRANSF 12	362840	40719	66734	95309	83382	39133	28264	3447	5852
HOUBLON 13	36384	32270	754	.	.	2334	1009	17	.
FLEURS 14	318460	10234	17757	34646	213658	23263	2745	296	15861
HUILES, GRAISSES 15	478925	137277	62169	5745	152774	68947	20632	1170	30211
GRAINES, SEMENCES 16	161897	25379	40607	6610	59103	7607	5975	65	16551
SUCRE 17	42952	8638	30221	109	523	1933	1383	9	136
VIN 18	369984	35352	226458	102911	823	2864	1158	20	398
TABAC 21	27184	2554	3339	10106	7775	1436	1861	.	113
LIN 22	26361	62	11407	170	1105	13080	536	.	1
CHANVRE 23	595	29	273	140	.	151	2	.	.
FOURRAGES DESHYDRATE 24	11818	65	8845	29	1473	6	.	.	1400
RESTE ANNEXE II 40	373084	50429	61604	10055	86507	30780	98940	20012	14757
AUTRES PRODUITS TRAN 41	348910	61486	38948	25585	88066	26789	61873	30810	15353
RESTE CHAP.01-24 42	1482630	242389	280727	36886	385559	77786	405426	21347	32510
PROD. AGR. CHAP25-99 43	708916	112579	210664	11503	58714	64139	138131	13126	100060
TOTAL PROD. AGRICOLES 00	8736574	1192500	2043437	603074	2109084	820414	1059488	195811	712766
1010 INTRA-CE									
VIANDE PORCINE 01	623525	24950	15656	14157	249000	143065	7271	15586	153840
VIANDE BOVINE 02	50987	6551	35429	145	794	3592	2189	1745	542
VOLAILLES 04	109342	1075	14501	855	70965	8134	3102	1817	8893
POISSONS 05	235706	23946	24714	6643	61339	10952	27173	8083	72856
CEREALES 06	843104	61264	426186	2305	130589	78503	94548	11832	37877
RIZ 07	47632	5984	7033	12406	7733	6094	8342	11	29
PRODUITS LAITIERS 08	550664	169843	92938	2318	106234	43137	40696	51626	43872
OEUFS 09	86647	2410	3233	464	52391	22044	5655	42	408
FRUITS, LEGUMES FRAIS 10	361459	7787	91023	117295	101682	34503	5866	1533	1770
FRUIT, LEGUMES TRANSF 12	283189	31486	55258	72293	66412	37331	14523	3052	2834
HOUBLON 13	10559	8033	620	.	.	1137	769	.	.
FLEURS 14	243229	5022	10199	25531	174760	18947	1586	288	6496
HUILES, GRAISSES 15	324033	84448	40245	2249	105675	61450	10533	1157	18276
GRAINES, SEMENCES 16	113871	15325	25067	4665	47116	7066	4175	65	10392
SUCRE 17	30542	4752	22397	85	511	1706	1010	9	72
VIN 18	232020	13652	139090	75045	746	2835	439	20	193
TABAC 21	17217	770	2451	5325	6085	1436	1094	.	56
LIN 22	20123	51	9731	165	1094	8624	458	.	.
CHANVRE 23	308	14	143	71	.	78	2	.	.
FOURRAGES DESHYDRATE 24	7665	23	4987	.	1287	6	.	.	1362
RESTE ANNEXE II 40	247462	32414	28240	3440	67591	23760	64620	18911	8486
AUTRES PRODUITS TRAN 41	220623	37109	29068	18290	60374	24362	29058	20713	1649
RESTE CHAP.01-24 42	736585	135663	132359	25733	237599	70463	108520	11226	15022
PROD. AGR. CHAP25-99 43	498964	69316	167991	5744	40891	52332	91482	12879	58329
TOTAL PROD. AGRICOLES 00	5887791	741865	1373572	395224	1589581	661551	523511	160595	441892
1011 EXTRA-CE									
VIANDE PORCINE 01	85930	909	5739	3670	14564	2396	1371	1313	55968
VIANDE BOVINE 02	3988	421	2198	241	416	4	359	261	88
VOLAILLES 04	54389	5493	24756	745	8430	1311	7296	45	6313
POISSONS 05	125406	17560	13912	5368	9652	799	26321	947	50847
CEREALES 06	345937	44654	154384	20662	28528	32085	47819	1555	16250
RIZ 07	16350	1818	52	13045	1042	156	144	.	93
PRODUITS LAITIERS 08	332506	46729	63432	1124	108298	65248	11925	9096	26654
OEUFS 09	11803	2472	1215	220	6306	426	806	.	358
FRUITS, LEGUMES FRAIS 10	104892	2267	15374	61636	12917	7723	67C	.	4305
FRUIT, LEGUMES TRANSF 12	68824	9233	11476	23016	6143	1802	13741	395	3018
HOUBLON 13	25825	24237	134	.	.	1197	240	17	.
FLEURS 14	75231	5212	7558	9115	38898	4316	759	8	9365
HUILES, GRAISSES 15	153866	52829	21924	3496	46073	7497	10099	13	11935
GRAINES, SEMENCES 16	47689	10054	15540	1945	11650	541	1800	.	6159
SUCRE 17	12410	3886	7824	24	12	227	373	.	64
VIN 18	137964	21700	87368	27866	77	29	719	.	205
TABAC 21	9967	1784	888	4781	1690	.	767	.	57
LIN 22	6238	11	1676	5	11	4456	78	.	1
CHANVRE 23	287	15	130	69	.	73	.	.	.
FOURRAGES DESHYDRATE 24	4153	42	3858	29	186	.	.	.	38
RESTE ANNEXE II 40	125622	18015	33364	6615	18916	7020	34320	1101	6271
AUTRES PRODUITS TRAN 41	114681	21310	9880	7295	22489	2427	32815	10097	8368
RESTE CHAP.01-24 42	724661	104012	148368	11153	138846	7323	287350	10121	17488
PROD. AGR. CHAP25-99 43	209952	43263	42673	5759	17823	11807	46649	247	41731
TOTAL PROD. AGRICOLES 00	2794418	437884	669865	207850	492781	158863	526421	35216	265538

1) L'édition complète de l'élaboration: SCE 2152 «Commerce de la CE en produits agricoles soumis aux règlements» pour tous les partenaires commerciaux est disponible sur microfiches qui seront envoyées gratuitement.

**SPECIAL TABLE**

**EC TRADE IN AGRICULTURAL PRODUCTS**

C: subject to regulations 1)

The complete set of tables is available on microfiche 1)

**export**  
1000 kg

January-March 1978

Destination Products - Produits	EUR 9	Deutschland	France	Italia	Nederland	Belg.-Lux.	United Kingdom	Ireland	Danmark
<b>1020 CLASS 1</b>									
PORK 01	25506	697	931	545	3934	1668	355	443	17033
BEEF 02	756	303	308	28	13	5	10	.	89
POULTRY 04	11311	159	1620	40	256	.	8585	2	649
FISH 05	82370	12053	5884	9984	3686	24	11898	988	37853
CEREALS 06	432680	50617	203727	2552	44603	97355	23244	1288	9294
RICE 07	7475	1572	23	3125	2066	215	197	.	277
DAIRY PRODUCE 08	66107	8149	24428	402	15848	11391	1366	220	4303
EGGS 09	11077	1793	551	28	1472	387	6784	.	62
FRESH FRUIT, VEGETABL 10	177747	7139	18019	112298	18732	7293	459	.	13807
PROCESSED FRUIT, VEG. 12	50291	6316	4751	20398	5152	2697	8443	115	2419
HOPS 13	4533	4422	36	.	.	9	66	.	.
FLOWERS 14	25441	2714	2051	1977	12460	1386	209	.	4644
OILS AND FATS 15	169735	106016	10574	8731	10317	1093	2254	5	30745
GRAINS AND SEED 16	16526	1877	6775	842	2937	188	877	.	3030
SUGAR 17	15979	8986	5503	46	9	135	1173	.	127
WINE 18	117255	15303	58698	42986	69	9	122	1	67
TOBACCO 21	4555	993	112	2837	395	.	197	.	21
FLAX 22	4680	2	1387	1	5	3259	26	.	.
HEMPS 23	602	21	319	114	.	148	.	.	.
DRY FORAGE 24	1548	437	768	.	.	.	.	.	343
REST ANNEXE II 40	117778	19998	30451	25819	12391	1470	10394	273	16982
OTHER PROCESSED PROD 41	57778	11318	5022	6538	15558	1035	9401	2531	6375
REST CHAPT. 01-24 42	364918	60496	73674	8259	81957	3186	112043	3695	21608
AGR. PROD. CHAPT. 25-99 43	381858	158519	92565	5517	3860	2973	15375	135	62814
TOTAL AGRICULT PROD. 00	2146958	519563	547309	253067	235720	135926	213478	9696	232199
<b>1021 EFTA COUNTRIES</b>									
PORK 01	4514	671	732	521	169	1401	24	.	996
BEEF 02	674	250	305	28	13	3	.	.	75
POULTRY 04	3333	156	1613	38	191	.	831	.	504
FISH 05	42497	6096	2588	483	713	16	7324	892	24385
CEREALS 06	247648	35029	184194	2281	6966	6538	4369	.	8271
RICE 07	7018	1569	20	2901	2015	193	46	.	274
DAIRY PRODUCE 08	11630	3090	6120	339	1340	225	261	.	255
EGGS 09	8772	1791	481	22	1093	336	5015	.	34
FRESH FRUIT, VEGETABL 10	159084	7133	17617	101487	12153	6944	202	.	13548
PROCESSED FRUIT, VEG. 12	28654	5206	2477	11834	3196	591	3111	47	2192
HOPS 13	633	631	.	.	.	.	2	.	.
FLOWERS 14	19797	2668	739	1587	9273	726	195	.	4609
OILS AND FATS 15	154964	104270	7882	8155	3366	947	915	5	29424
GRAINS AND SEED 16	12004	703	6180	210	1715	13	581	.	2602
SUGAR 17	15906	8986	5488	45	9	113	1138	.	127
WINE 18	43596	1953	26165	15409	.	4	7	.	58
TOBACCO 21	1280	235	61	683	100	.	180	.	21
FLAX 22	1458	2	483	1	5	951	16	.	.
HEMPS 23	111	1	.	76	.	34	.	.	.
DRY FORAGE 24	1531	437	768	.	.	.	.	.	326
REST ANNEXE II 40	68428	18116	22369	2389	5584	609	3351	81	15929
OTHER PROCESSED PROD 41	33930	6991	3478	3019	11003	496	2806	154	5983
REST CHAPT. 01-24 42	129406	36006	20253	4213	20881	1329	26667	1235	18822
AGR. PROD. CHAPT. 25-99 43	284287	164251	43269	3847	1262	1741	8198	61	61658
TOTAL AGRICULT PROD. 00	1279624	405804	352514	159568	81047	23210	65239	2475	189767
<b>1030 CLASS 2</b>									
PORK 01	9593	161	3063	382	2020	222	367	218	3160
BEEF 02	3053	538	1893	50	104	.	246	214	8
POULTRY 04	66112	3699	23700	127	4722	964	27803	1	5096
FISH 05	45253	6707	4295	907	5207	1226	23539	663	2709
CEREALS 06	1562387	172258	898138	122013	109682	100403	120653	6071	33169
RICE 07	8445	2811	33	5321	125	107	37	.	11
DAIRY PRODUCE 08	294561	55088	50690	254	113411	29268	12076	10990	22784
EGGS 09	108727	450	401	54	3694	34	103959	.	135
FRESH FRUIT, VEGETABL 10	48937	4	6159	5255	36840	168	248	.	263
PROCESSED FRUIT, VEG. 12	46797	1444	9670	25939	1399	484	7349	201	311
HOPS 13	1561	1396	11	.	.	114	34	6	7
FLOWERS 14	2609	11	866	545	1123	32	25	.	.
OILS AND FATS 15	154663	35145	32391	932	57419	18613	7269	12	2882
GRAINS AND SEED 16	2971	145	1055	75	718	48	730	.	200
SUGAR 17	36595	33	35155	12	5	991	348	.	1
WINE 18	16695	476	15430	600	6	8	117	.	58
TOBACCO 21	3950	45	314	3402	61	.	128	.	.
FLAX 22	654	.	51	.	2	584	17	.	.
HEMPS 23	1	.	.	1	.	.	.	.	.
DRY FORAGE 24	56481	.	54411	150	1920	.	.	.	.
REST ANNEXE II 40	54470	1836	19998	4954	8258	7634	11219	25	546
OTHER PROCESSED PROD 41	42181	5149	4683	4054	11362	984	9471	4860	1618
REST CHAPT. 01-24 42	338163	37603	99939	5664	58135	11016	107569	6268	11969
AGR. PROD. CHAPT. 25-99 43	60667	18761	28522	502	2343	5864	4119	.	556
TOTAL AGRICULT PROD. 00	2909045	343760	1236457	181043	416636	178764	437373	29529	85483

1) The complete set of tables SCE 2152 'EC trade in agricultural products - subject to regulations' covering all countries is available on microfiche which can be obtained free on request.

L'édition complète est disponible sur microfiches 1)

TABLEAU SPECIAL  
COMMERCE DE LA CE EN PRODUITS AGRICOLES

C: soumis aux règlements 1)

Janvier-mars 1978

export  
1000 EUA/UCE

Destination Products - Produits	EUR 9	Deutschland	France	Italia	Nederland	Belg.-Lux.	United Kingdom	Ireland	Danmark
1020 CLASSE 1									
VIANDE PORCINE 01	68621	375	473	2898	11168	2032	698	1180	49797
VIANDE BOVINE 02	874	137	419	208	8	3	26	.	73
VOLAILLES 04	6532	773	2982	130	1062	2	597	25	961
POISSONS 05	87188	9137	9878	3638	7241	139	10117	786	46252
CEREALES 06	58253	8275	25194	553	5369	12117	4297	271	2157
RIZ 07	3406	731	25	1359	970	117	117	.	87
PRODUITS LAITIERS 08	33448	5459	8749	968	10183	3667	957	167	3298
OEUFS 09	4983	1833	623	55	1827	357	193	.	95
FRUITS, LEGUMES FRAIS 10	77296	2255	10992	42517	9501	7549	340	.	4142
FRUIT, LEGUMES TRANSF 12	37403	7489	4486	9174	5198	1484	6704	226	2642
HOUBLON 13	15585	15325	83	.	.	24	153	.	.
FLEURS 14	64846	5122	3709	7436	34615	3942	666	8	9348
HUILES, GRAISSES 15	54677	29328	3107	2850	6569	530	2808	5	9480
GRAINES, SEMENCES 16	31848	7835	8888	1631	7345	452	937	.	4760
SUCRE 17	4740	3106	1083	12	7	90	179	.	63
VIN 18	116266	20812	68971	25778	56	15	504	.	130
TABAC 21	6399	1743	229	2257	1651	.	462	.	57
LIN 22	4554	10	1246	5	8	3264	20	.	1
CHANVRE 23	277	15	130	59	.	73	.	.	.
FOURRAGES DESHYDRATE 24	157	42	77	.	.	.	.	.	38
RESTE ANNEXE II 40	83598	13976	24969	3409	12929	2187	19433	994	5701
AUTRES PRODUITS TRAN 41	54504	13856	4195	4333	9130	1147	13386	2455	6008
RESTE CHAP. 01-24 42	428372	64430	83589	7419	99428	2919	153893	6133	10561
PROD. AGR. CHAP 25-99 43	155083	33907	30317	3287	4345	4917	38152	123	40035
TOTAL PROD. AGRICOLES 00	1398753	246129	294337	119976	228630	47027	254639	12373	195642
1021 A E L E									
VIANDE PORCINE 01	7821	273	393	2850	129	1299	40	.	2837
VIANDE BOVINE 02	777	99	414	208	8	2	.	.	46
VOLAILLES 04	4832	728	2807	67	375	2	49	5	799
POISSONS 05	44341	5792	2874	745	2515	98	1950	531	29836
CEREALES 06	32652	5078	22100	499	894	1390	807	.	1884
RIZ 07	3113	729	22	1197	943	109	29	.	84
PRODUITS LAITIERS 08	7685	2773	2151	919	792	429	103	.	518
OEUFS 09	4030	1816	551	40	1166	304	91	.	62
FRUITS, LEGUMES FRAIS 10	68152	2241	10717	36523	7566	6904	183	.	4018
FRUIT, LEGUMES TRANSF 12	21825	5668	1909	5254	3365	347	2735	118	2429
HOUBLON 13	2372	2345	.	.	.	1	26	.	.
FLEURS 14	51136	4908	1895	6537	26031	2026	501	2	9236
HUILES, GRAISSES 15	44032	28330	1534	2467	2025	431	821	5	8419
GRAINES, SEMENCES 16	17912	2776	7778	349	2966	7	564	.	3472
SUCRE 17	4688	3305	1075	11	7	68	159	.	63
VIN 18	36693	1861	27648	7015	1	6	45	.	113
TABAC 21	1974	736	124	454	143	.	460	.	57
LIN 22	1699	10	489	1	8	1182	8	.	1
CHANVRE 23	65	2	42	.	.	21	.	.	.
FOURRAGES DESHYDRATE 24	155	42	77	.	.	.	.	.	36
RESTE ANNEXE II 40	32450	9236	6206	859	4023	1049	6857	253	3967
AUTRES PRODUITS TRAN 41	28954	8879	1715	2221	5941	446	3986	255	5511
RESTE CHAP. 01-24 42	99759	32294	12657	2785	25055	603	18341	303	7721
PROD. AGR. CHAP 25-99 43	27675	25102	12406	1750	688	2163	13335	61	22470
TOTAL PROD. AGRICOLES 00	594937	144981	117465	72793	84641	18887	51094	1533	103543
1030 CLASSE 2									
VIANDE PORCINE 01	16723	510	5265	633	3377	344	670	133	5791
VIANDE BOVINE 02	2810	284	1779	33	105	.	333	261	15
VOLAILLES 04	47133	4690	21765	610	6814	1309	6573	20	5352
POISSONS 05	23666	4073	3853	1477	2382	660	9025	161	2035
CEREALES 06	219463	26827	114926	19365	19589	16538	17301	1284	3633
RIZ 07	3086	1087	27	1839	66	34	27	.	6
PRODUITS LAITIERS 08	281628	40300	53121	109	97431	51076	9153	7145	23293
OEUFS 09	6582	638	592	85	4357	57	590	.	263
FRUITS, LEGUMES FRAIS 10	11546	8	4355	3138	3407	168	330	.	140
FRUIT, LEGUMES TRANSF 12	30752	1553	6979	13544	919	312	6987	169	289
HOUBLON 13	6924	5770	28	.	.	1022	87	17	.
FLEURS 14	9071	63	3564	1662	3505	167	93	.	17
HUILES, GRAISSES 15	91175	20696	18771	520	37403	6746	5250	8	1785
GRAINES, SEMENCES 16	6525	555	2605	196	1540	77	832	.	720
SUCRE 17	5554	21	5187	9	5	137	194	.	1
VIN 18	18211	859	16487	541	21	13	215	.	75
TABAC 21	3202	41	659	2158	39	.	305	.	.
LIN 22	688	1	64	.	3	562	58	.	.
CHANVRE 23	3	.	.	3	.	.	.	.	.
FOURRAGES DESHYDRATE 24	3989	.	3781	22	186	.	.	.	.
RESTE ANNEXE II 40	35320	1700	7834	2005	4158	4761	14432	107	323
AUTRES PRODUITS TRAN 41	57725	6384	5585	2642	12794	1227	19092	7642	2359
RESTE CHAP. 01-24 42	267910	28157	58973	2684	34361	3636	129690	3983	6426
PROD. AGR. CHAP 25-99 43	25586	5392	9802	516	1128	3904	4356	.	448
TOTAL PROD. AGRICOLES 00	1171287	149609	342221	53769	233404	92750	225633	20930	52971

1) L'édition complète de l'élaboration: SCE 2152 «Commerce de la CE en produits agricoles soumis aux règlements» pour tous les partenaires commerciaux est disponible sur microfiches qui seront envoyées gratuitement.

**SPECIAL TABLE**

**EC TRADE IN AGRICULTURAL PRODUCTS**

C: subject to regulations <sup>1)</sup>

The complete set of tables is available on microfiche <sup>1)</sup>

**export**  
1000 kg

January-March 1978

Destination Products - Produits	EUR 9	Deutschland	France	Italia	Nederland	Belg.-Lux.	United Kingdom	Ireland	Danmark
<b>1031 ACP COUNTRIES</b>									
PORK 01	1181	18	294	10	205	107	116	26	405
BEEF 02	778	501	.	50	7	.	198	19	3
POULTRY 04	8998	55	635	5	586	870	6587	.	160
FISH 05	32625	2613	2294	136	4273	76	22019	644	570
CEREALS 06	373729	28684	265801	.	17626	29222	22570	5595	4231
RICE 07	7640	2805	21	4695	12	82	25	.	.
DAIRY PRODUCE 08	75341	15086	12907	1	33756	2486	5386	1958	3761
EGGS 09	2411	1	42	.	123	5	2240	.	.
FRESH FRUIT, VEGETABL 10	15466	.	2596	54	12633	89	94	.	.
PROCESSED FRUIT, VEG. 12	17653	175	2745	12606	286	125	1713	2	1
HOPS 13	505	357	10	.	.	99	33	6	.
FLOWERS 14	43	.	15	.	27	.	1	.	.
OILS AND FATS 15	32288	10031	2472	35	11160	4829	2759	9	993
GRAINS AND SEED 16	477	11	131	7	280	.	34	.	14
SUGAR 17	1529	32	332	.	5	982	178	.	.
WINE 18	4989	109	4584	219	6	6	65	.	.
TOBACCO 21	1585	45	314	1168	58	.	.	.	.
FLAX 22	.	.	.	.	.	.	.	.	.
HEMPS 23	.	.	.	.	.	.	.	.	.
DRY FORAGE 24	29	.	29	.	.	.	.	.	.
REST ANNEXE II 40	8967	536	2928	13	401	2549	2208	14	318
OTHER PROCESSED PROD 41	8660	1505	1477	967	1365	114	1857	1124	251
REST CHAPT. 01-24 42	82932	12243	29194	1367	18885	546	16697	914	3086
AGR. PROD. CHAPT. 25-99 43	5825	2339	1864	133	171	673	626	.	19
TOTAL AGRICULT PROD. 00	683522	77146	330656	21466	101865	42860	85406	10311	13812
<b>1040 CLASS 3</b>									
PORK 01	167	4	1	.	6	.	1	.	155
BEEF 02	725	.	.	.	725	.	.	.	.
POULTRY 04	1462	.	.	.	314	.	1148	.	.
FISH 05	46575	7713	43	397	17	.	33595	.	4810
CEREALS 06	632181	90473	159170	3311	18648	4600	217480	.	138499
RICE 07	31629	1	.	31620	8	.	.	.	.
DAIRY PRODUCE 08	19483	590	5189	.	781	2708	5000	5000	215
EGGS 09	3616	.	.	.	52	.	3564	.	.
FRESH FRUIT, VEGETABL 10	60053	7	22	59954	6	4	.	.	60
PROCESSED FRUIT, VEG. 12	379	73	9	209	32	1	32	.	23
HOPS 13	2421	2300	21	.	.	100	.	.	.
FLOWERS 14	670	13	273	23	285	76	.	.	.
OILS AND FATS 15	16840	8066	20	496	4596	985	1180	.	1497
GRAINS AND SEED 16	6539	593	4209	28	1561	5	74	.	69
SUGAR 17	10794	3274	7520	.	.	.	.	.	.
WINE 18	12867	19	4538	8310	.	.	.	.	.
TOBACCO 21	150	.	.	150	.	.	.	.	.
FLAX 22	845	.	358	.	.	487	.	.	.
HEMPS 23	4	.	.	4	.	.	.	.	.
DRY FORAGE 24	56	.	.	56	.	.	.	.	.
REST ANNEXE II 40	12125	3157	1511	5146	1203	62	462	.	584
OTHER PROCESSED PROD 41	1854	790	35	380	480	13	153	.	3
REST CHAPT. 01-24 42	31021	10228	8487	738	8247	109	2454	82	676
AGR. PROD. CHAPT. 25-99 43	23773	7844	961	951	10053	1159	1425	122	1258
TOTAL AGRICULT PROD. 00	916173	135145	192367	111717	47014	10309	266568	5204	147849
<b>400 USA</b>									
PORK 01	14391	12	.	5	3301	198	1	14	10860
BEEF 02	8	.	.	.	.	.	8	.	.
POULTRY 04	5	.	.	.	.	.	3	2	.
FISH 05	10551	122	1316	185	817	.	875	3	7233
CEREALS 06	3643	239	695	.	2403	242	12	37	15
RICE 07	109	.	.	15	13	.	81	.	.
DAIRY PRODUCE 08	771	.	249	10	93	39	27	.	353
EGGS 09	231	.	65	.	158	8	.	.	.
FRESH FRUIT, VEGETABL 10	4943	.	91	1691	2941	206	14	.	.
PROCESSED FRUIT, VEG. 12	10549	402	368	5916	1234	1845	732	52	.
HOPS 13	2403	2349	36	.	.	9	9	.	.
FLOWERS 14	2386	7	280	192	1690	208	6	.	3
OILS AND FATS 15	2795	344	11	480	1601	.	202	.	157
GRAINS AND SEED 16	452	94	24	105	101	2	59	.	67
SUGAR 17	24	.	2	.	.	22	.	.	.
WINE 18	57712	10197	22042	25392	1	4	75	1	.
TOBACCO 21	2887	612	.	2154	104	.	17	.	.
FLAX 22	923	.	.	.	.	923	.	.	.
HEMPS 23	.	.	.	.	.	.	.	.	.
DRY FORAGE 24	.	.	.	.	.	.	.	.	.
REST ANNEXE II 40	23293	714	216	16734	3511	391	940	62	725
OTHER PROCESSED PROD 41	8093	1055	607	1578	1604	19	1600	1530	100
REST CHAPT. 01-24 42	146117	14573	27176	2053	45428	1678	52993	1288	928
AGR. PROD. CHAPT. 25-99 43	3748	86	1320	22	53	335	1866	1	65
TOTAL AGRICULT PROD. 00	296034	30806	54498	56532	65053	6129	59520	2990	20506

<sup>1)</sup> The complete set of tables SCE 2152 'EC trade in agricultural products - subject to regulations' covering all countries is available on microfiche which can be obtained free on request.



L'édition complète est disponible sur microfiches 1)

TABLEAU SPECIAL

COMMERCE DE LA CE EN PRODUITS AGRICOLES

C: soumis aux règlements 1)

Janvier-mars 1978

export  
1000 EUA/UCE

Destination Products - Produits	EUR 9	Deutschland	France	Italia	Nederland	Belg.-Lux.	United Kingdom	Ireland	Danmark
<b>1031 PAYS ACP</b>									
VIANDE PORCINE 01	2190	65	831	50	333	196	196	7	512
VIANDE BOVINE 02	581	258	1	33	4	-	271	9	5
VOLAILLES 04	3755	70	1061	48	997	959	454	-	166
POISSONS 05	10975	1599	1179	47	1084	151	6397	153	365
CEREALES 06	56742	4211	36100	-	3912	5727	4674	1173	945
RIZ 07	2739	1080	17	1595	8	20	19	-	-
PRODUITS LAITIERS 08	58787	10733	11610	4	24403	2621	3832	1197	4387
OEUFS 09	684	3	59	-	586	5	31	-	-
FRUITS, LEGUMES FRAIS 10	2821	-	1614	20	1020	88	79	-	-
FRUIT, LEGUMES TRANSF 12	11033	135	2200	6949	118	102	1524	5	-
HOUBLON 13	2875	1760	26	-	-	1000	72	17	-
FLEURS 14	205	-	117	-	76	1	11	-	-
HUILES, GRAISSES 15	19906	5930	2174	72	6446	2378	2302	6	598
GRAINES, SEMENCES 16	578	8	221	17	197	2	35	-	98
SUCRE 17	383	16	140	-	5	131	91	-	-
VIN 18	6090	212	5550	216	13	11	88	-	-
TABAC 21	1043	41	659	317	26	-	-	-	-
LIN 22	1	1	-	-	-	-	-	-	-
CHANVRE 23	1	-	-	1	-	-	-	-	-
FOURRAGES DESHYDRATE 24	4	-	4	-	-	-	-	-	-
RESTE ANNEXE II 40	6719	281	965	26	274	1379	3617	29	148
AUTRES PRODUITS TRAN 41	12006	1842	1875	411	1523	123	3377	2421	434
RESTE CHAP.01-24 42	67645	7397	18235	768	9240	1241	28300	918	1546
PROD. AGR. CHAP25-99 43	2382	757	517	118	54	255	667	-	14
TOTAL PROD. AGRICOLES 00	270141	36399	85151	10692	50319	16390	56037	5935	9218
<b>1040 CLASSE 3</b>									
VIANDE PORCINE 01	429	24	1	1	19	1	3	-	380
VIANDE BOVINE 02	303	-	-	-	303	-	-	-	-
VOLAILLES 04	719	30	9	-	554	-	126	-	-
POISSONS 05	14466	4350	181	167	29	-	7179	-	2560
CEREALES 06	65411	9552	14264	642	3547	725	26221	-	10460
RIZ 07	9818	-	-	9812	6	-	-	-	-
PRODUITS LAITIERS 08	17253	970	1562	-	684	10375	1815	1784	63
OEUFS 09	146	1	-	-	122	-	23	-	-
FRUITS, LEGUMES FRAIS 10	15772	4	27	15704	9	5	-	-	23
FRUIT, LEGUMES TRANSF 12	428	191	11	62	26	1	50	-	87
HOUBLON 13	3316	3142	23	-	-	151	-	-	-
FLEURS 14	1314	27	285	17	778	207	-	-	-
HUILES, GRAISSES 15	7988	2805	46	104	2101	221	2041	-	670
GRAINES, SEMENCES 16	9314	1664	4047	116	2765	12	31	-	679
SUCRE 17	2113	559	1554	-	-	-	-	-	-
VIN 18	3016	29	1910	1077	-	-	-	-	-
TABAC 21	101	-	-	101	-	-	-	-	-
LIN 22	996	-	366	-	-	630	-	-	-
CHANVRE 23	4	-	-	4	-	-	-	-	-
FOURRAGES DESHYDRATE 24	7	-	7	-	-	-	-	-	-
RESTE ANNEXE II 40	6648	2339	561	1147	1829	70	455	-	247
AUTRES PRODUITS TRAN 41	2315	1070	100	192	565	44	337	-	7
RESTE CHAP.01-24 42	24693	8901	5806	467	5057	189	3767	5	501
PROD. AGR. CHAP25-99 43	29145	3964	2554	1818	12350	2986	4101	124	1248
TOTAL PROD. AGRICOLES 00	215708	39622	33307	31431	30744	15617	46149	1913	16925
<b>400 ETATS UNIS</b>									
VIANDE PORCINE 01	44781	58	-	13	10385	559	2	51	33713
VIANDE BOVINE 02	20	-	-	-	-	-	20	-	-
VOLAILLES 04	41	-	1	-	-	-	20	20	-
POISSONS 05	18920	234	1591	347	2163	-	2114	37	12434
CEREALES 06	653	48	153	-	372	44	9	22	5
RIZ 07	66	-	-	11	7	-	48	-	-
PRODUITS LAITIERS 08	2049	-	1106	15	86	15	62	-	765
OEUFS 09	238	1	66	-	164	7	-	-	-
FRUITS, LEGUMES FRAIS 10	2197	-	80	1122	630	357	8	-	-
FRUIT, LEGUMES TRANSF 12	6239	740	665	1961	1080	956	748	89	-
HOUBLON 13	7001	6873	83	-	-	23	22	-	-
FLEURS 14	6097	72	184	589	4202	896	107	6	41
HUILES, GRAISSES 15	2413	192	28	312	1226	-	469	-	186
GRAINES, SEMENCES 16	1546	363	169	152	622	9	128	-	103
SUCRE 17	22	-	1	-	-	21	-	-	-
VIN 18	62012	14187	30415	17055	1	7	347	-	-
TABAC 21	2320	403	-	1803	112	-	2	-	-
LIN 22	668	-	-	-	-	666	2	-	-
CHANVRE 23	-	-	-	-	-	-	-	-	-
FOURRAGES DESHYDRATE 24	-	-	-	-	-	-	-	-	-
RESTE ANNEXE II 40	26430	2063	14276	549	5600	354	1889	294	1405
AUTRES PRODUITS TRAN 41	9100	1897	1559	1104	815	75	2170	1336	144
RESTE CHAP.01-24 42	205833	22650	43831	2519	50981	2085	79768	2773	1226
PROD. AGR. CHAP25-99 43	23635	531	2162	147	67	1119	6916	8	12685
TOTAL PROD. AGRICOLES 00	422281	50312	96370	27699	78513	7193	94851	4636	62707

1) L'édition complète de l'élaboration: SCE 2152 «Commerce de la CE en produits agricoles soumis aux règlements» pour tous les partenaires commerciaux est disponible sur microfiches qui seront envoyées gratuitement.

GENERAL SUMMARY  
of EC trade by country

TAB. 1

value in Mio EUA

Origin	Import					Export					Trade balance 1)				
											Balance commerciale 1)				
	1977			1978		1977			1978		1977			1978	
	II	III	IV	I	II	II	III	IV	I	II	II	III	IV	I	II
<b>GRAND TOTAL</b>	87 026	79 913	87 769	86 792	91 331	84 079	79 385	89 040	84 742	91 340					
<b>INTRA-EC (EUR 9)</b>	42 852	39 273	44 568	43 875	46 852	42 919	38 944	44 657	44 330	47 313					
<b>EXTRA-EC</b>	44 174	40 640	43 201	42 918	44 478	41 161	40 441	44 383	40 412	44 027	- 3 013	- 199	- 1 181	- 2 506	- 451
<b>Class 1</b>	21 678	19 013	21 191	21 762	23 987	21 574	21 184	22 605	20 867	22 638	- 105	2 171	1 413	- 894	- 1 349
EFTA 2)	7 002	6 459	7 685	7 601	8 804	9 500	9 326	10 086	9 232	9 867	2 498	2 867	2 400	1 631	1 063
Other Western European countries 3)	2 204	1 891	2 489	2 372	2 525	3 954	3 371	3 723	3 122	3 587	1 750	1 480	1 234	750	1 062
North America	8 179	7 024	7 108	7 671	8 196	5 898	6 229	6 341	6 135	6 628	- 2 281	- 796	- 767	- 1 538	- 1 569
Other class 1 countries	4 293	3 639	3 910	4 118	4 462	2 221	2 258	2 456	2 379	2 557	- 2 072	- 1 361	- 1 454	- 1 739	- 1 905
<b>Class 2</b>	19 062	18 009	18 074	17 985	17 059	15 405	15 045	17 364	15 626	16 936	- 3 657	- 2 984	- 710	- 2 360	- 123
ACP (53)	3 266	3 035	3 000	3 029	2 917	3 043	2 984	3 204	3 204	3 250	- 223	- 51	523	176	333
DOM	97	83	87	71	83	230	239	250	221	251	133	156	163	150	168
TOM	108	108	94	77	75	240	162	323	169	201	131	54	229	92	125
Other class 2 countries	15 590	14 783	14 892	14 808	13 983	11 893	11 660	13 266	12 032	13 233	- 3 897	- 3 123	- 1 626	- 2 776	- 750
<b>Class 3 4)</b>	3 248	3 445	3 704	3 070	3 326	3 625	3 588	3 868	3 445	3 978	377	141	165	375	652
Eastern Europe 4)	3 002	3 197	3 429	2 809	3 046	3 311	3 234	3 468	2 991	3 493	309	38	39	182	446
Other class 3 countries	246	248	275	261	279	314	352	401	454	485	68	103	126	193	206
<b>Miscellaneous</b>	186	173	233	100	106	557	626	546	474	475	371	453	313	373	369
<b>Main countries:</b>															
Norway	1 148	768	992	1 199	1 894	1 161	1 370	1 119	1 066	995	12	602	127	- 133	- 899
Sweden	2 063	1 779	2 094	2 083	2 205	2 233	1 982	2 236	1 947	2 030	170	213	142	- 136	- 176
Finland	676	642	717	752	738	538	492	566	509	517	- 139	- 150	- 150	- 243	- 220
Switzerland	1 792	1 910	2 377	2 115	2 373	3 072	2 847	3 274	3 308	3 642	1 280	938	897	1 193	1 268
Austria	1 035	1 093	1 201	1 125	1 247	1 943	2 071	2 337	1 891	2 099	908	978	1 136	766	852
Portugal	248	233	260	284	307	485	490	480	454	514	237	257	220	169	207
Spain	1 171	971	1 410	1 290	1 379	1 479	1 160	1 293	1 174	1 280	307	189	- 118	- 116	- 99
Yugoslavia	387	346	389	415	415	931	852	1 003	758	948	545	505	614	343	533
Greece	380	355	400	380	441	767	706	799	692	803	387	351	399	312	362
Turkey	208	158	222	222	219	821	503	474	363	401	- 412	345	252	141	182
Soviet Union	1 513	1 660	1 766	1 341	1 433	1 465	1 551	1 501	1 338	1 451	- 48	- 109	- 264	- 3	18
German Democratic Republic 4)	137	154	174	151	163	128	96	118	125	148	- 9	- 57	- 56	- 2	- 15
Poland	514	523	568	519	588	656	562	635	529	677	142	40	67	10	89
Czechoslovakia	273	252	294	242	282	277	275	367	258	284	4	23	73	16	2
Hungary	231	256	306	226	223	341	324	373	327	415	110	69	66	101	192
Romania	259	283	245	260	286	301	290	301	286	370	43	6	56	26	84
Bulgaria	67	62	69	67	65	131	128	163	123	136	64	66	94	55	71
Morocco	239	157	206	222	240	435	344	381	345	381	196	188	175	123	141
Algeria	497	534	509	505	489	957	796	1 070	842	873	460	262	561	337	385
Tunisia	148	143	133	128	141	274	233	273	240	323	126	90	140	112	181
Libya	954	948	937	780	859	728	598	659	603	688	- 226	- 350	- 278	- 177	- 171
Egypt	193	189	175	209	238	419	383	498	420	444	226	195	322	211	206
Sudan	66	42	40	54	37	120	125	126	129	141	54	83	86	75	104
Senegal	100	88	87	74	62	103	95	103	92	90	3	8	16	19	28
Liberia	98	86	77	95	100	144	122	246	125	41	46	36	169	30	59
Ivory Coast	438	266	312	458	372	207	211	246	226	275	- 231	- 75	- 66	233	- 97
Ghana	123	139	89	118	128	84	103	149	131	67	- 38	- 36	62	16	81
Nigeria	837	833	864	748	784	1 167	1 127	1 265	1 220	1 278	330	294	401	472	494
Cameroon	134	123	142	171	157	105	103	126	112	121	- 28	- 20	- 16	- 59	- 36
Gabon	125	104	88	88	116	153	94	74	64	72	29	- 10	- 14	24	- 44
Zaire	294	269	262	246	237	116	117	116	91	93	- 178	- 151	- 146	- 156	- 144
Kenya	139	138	144	101	119	98	114	142	157	166	- 41	- 25	- 2	56	47
Zambia	143	109	85	71	78	57	63	61	55	49	- 86	- 46	- 25	- 16	- 29
Republic of South Africa	1 433	1 019	1 237	1 397	1 493	651	684	798	728	842	- 782	- 335	- 441	- 689	- 651
United States of America	7 096	5 886	6 056	6 708	7 161	5 091	5 455	5 541	5 371	5 818	- 2 005	- 431	- 515	- 1 337	- 1 344
Canada	1 083	1 138	1 052	962	1 035	807	774	800	764	810	- 278	- 364	- 252	- 199	- 225
Mexico	113	89	111	93	104	198	187	240	276	385	85	98	128	184	280
Panama	42	36	25	28	34	45	44	78	64	64	2	8	53	36	30
Cuba	32	27	23	31	28	105	91	82	82	52	73	64	59	51	25
Netherlands Antilles	23	14	40	28	19	82	43	78	55	78	- 59	29	38	27	59
Colombia	200	154	73	199	226	96	110	141	102	106	- 104	- 44	- 31	- 97	- 120
Venezuela	135	144	122	136	149	528	554	623	430	516	- 392	410	501	293	369
Peru	96	71	56	53	65	58	71	92	73	78	- 40	0	34	20	14
Brazil	821	932	842	698	821	483	635	585	485	537	- 338	- 298	257	- 212	- 284
Chile	204	139	145	163	209	70	78	101	82	76	- 135	- 61	- 44	- 81	- 133
Argentina	450	536	415	400	470	262	259	312	207	264	- 188	- 277	- 103	- 183	- 206
Syria	165	144	148	143	117	238	182	192	203	219	- 73	38	44	60	101
Iraq	1 035	872	1 049	1 118	978	447	408	450	419	455	- 588	- 485	- 598	- 700	- 523
Iran	1 848	1 480	1 876	1 747	1 436	1 326	1 407	1 364	1 399	1 591	- 522	- 73	- 492	- 348	- 155
Israel	268	168	227	361	316	383	367	425	419	386	95	179	208	59	70
Saudi Arabia	3 214	3 296	3 031	2 785	2 304	1 205	1 118	1 338	1 250	1 408	- 2 009	- 2 178	- 1 695	- 1 535	- 895
Kuwait	711	519	631	701	650	316	338	317	294	355	- 396	- 181	- 314	- 408	- 295
Qatar	161	162	195	169	176	98	96	93	72	96	- 62	- 66	- 102	- 98	- 80
United Arab Emirates	707	880	756	618	651	399	367	386	340	401	- 308	- 513	- 371	- 277	- 250
Oman	45	36	22	49	62	91	88	99	89	78	47	52	77	40	16
Pakistan	63	61	62	78	72	169	162	189	153	140	- 106	102	126	75	66
India	409	347	404	442	378	306	397	392	432	404	- 103	50	- 12	- 11	- 26
Thailand	204	169	157	211	229	126	135	171	137	143	- 79	- 34	14	- 74	- 86
Indonesia	199	202	234	210	179	231	27								

TAB. 1

RÉSUMÉ GÉNÉRAL  
du commerce de la CE par pays

## import

valeurs en Mio UCE

1977							1978						Origine
J	J	A	S	O	N	D	J	F	M	A	M	J	
30 256	26 362	25 269	27 929	28 587	28 605	30 165	28 196	27 416	30 896	29 395	30 551	31 031	<b>TOTAL GÉNÉRAL</b>
14 620	12 887	12 163	13 924	14 685	14 470	15 073	13 879	13 836	15 878	15 292	15 251	15 959	<b>INTRA-CE (EUR-9)</b>
15 636	13 475	13 106	14 004	13 902	14 135	15 091	14 316	13 580	15 018	14 103	15 301	15 072	<b>EXTRA-CE</b>
7 872	6 370	5 960	6 620	6 698	6 948	7 472	7 115	6 878	7 767	7 392	8 148	8 431	<b>Classe 1</b>
2 682	2 114	1 942	2 377	2 463	2 527	2 660	2 410	2 494	2 710	2 645	2 958	3 203	AELE 2)
774	642	558	695	760	828	900	767	730	874	836	815	874	Autres pays de l'Europe occidentale 3)
2 944	2 354	2 312	2 330	2 325	2 297	2 466	2 639	2 330	2 692	2 542	2 794	2 851	Amérique du Nord
1 471	1 260	1 149	1 218	1 151	1 296	1 446	1 299	1 324	1 491	1 369	1 581	1 503	Autres pays de la classe 1
6 537	5 875	5 994	6 137	5 928	5 883	6 252	6 102	5 720	6 163	5 625	5 996	5 442	<b>Classe 2</b>
1 054	1 103	986	942	925	1 025	1 057	990	997	1 042	1 011	959	940	ACP(53)
25	26	25	32	34	29	24	28	23	22	25	36	23	DOM
40	38	27	42	23	45	27	25	24	28	27	28	20	TOM
5 418	4 703	4 955	5 121	4 946	4 785	5 143	5 060	4 676	5 072	4 561	4 972	4 458	Autres pays de la classe 2
1 175	1 178	1 101	1 180	1 209	1 224	1 287	1 071	947	1 051	1 052	1 124	1 160	<b>Classe 3 4)</b>
1 089	1 184	1 026	1 101	1 116	1 135	1 195	991	863	954	958	1 033	1 065	Europe orientale 4)
86	94	75	80	93	89	92	81	84	97	94	91	95	Autres pays de la classe 3
52	53	51	67	667	80	80	28	35	37	35	33	39	<b>Divers non classés</b>
													<b>Principaux pays:</b>
653	231	272	263	258	306	421	379	389	435	395	744	755	Norvège
723	556	531	666	677	652	701	651	697	744	705	714	787	Suède
254	209	201	235	234	239	244	257	238	257	229	260	249	Finlande
615	657	521	731	804	782	790	687	691	736	792	737	844	Suisse
339	368	332	394	395	401	403	327	372	427	402	397	448	Autriche
85	83	76	75	82	90	88	96	91	97	103	96	109	Portugal
412	342	278	353	417	468	529	442	390	458	451	461	469	Espagne
133	110	99	137	125	114	149	121	126	167	142	127	146	Yougoslavie
145	117	108	132	123	143	132	115	124	142	145	135	160	Grèce
62	54	52	52	72	80	69	65	71	86	75	72	72	Turquie
561	548	543	587	554	609	623	517	388	435	445	492	503	Union soviétique
55	54	51	48	61	60	63	49	45	57	49	62	52	République démocratique allemande 4)
174	197	159	166	196	174	197	149	191	178	179	190	219	Pologne
95	92	73	88	104	90	99	82	72	88	93	94	97	Tchécoslovaquie
82	82	76	97	102	96	107	90	1	75	71	74	79	Hongrie
98	87	104	92	85	84	77	80	83	97	100	99	87	Roumanie
22	21	18	22	22	20	27	24	21	22	20	19	26	Bulgarie
68	49	53	53	52	64	89	80	68	74	78	86	75	Maroc
174	173	207	154	156	174	177	154	191	160	205	162	121	Algérie
55	42	62	40	48	43	43	42	47	39	47	51	43	Tunisie
323	311	297	338	333	297	312	271	248	262	267	348	244	Libye
55	62	59	68	75	31	65	51	61	97	86	84	67	Egypte
25	17	9	16	14	14	11	17	18	19	12	11	14	Soudan
36	31	31	26	32	29	26	35	20	18	22	26	14	Sénégal
37	25	37	27	27	32	28	32	34	36	37	30	32	Libéria
159	111	89	85	77	104	131	152	146	160	136	121	116	Côte-d'Ivoire
51	35	60	45	39	28	20	27	60	28	35	49	44	Ghana
243	357	241	235	281	300	300	262	219	267	285	249	250	Nigeria
40	31	37	55	41	46	53	52	63	56	52	54	51	Cameroun
47	26	40	37	24	37	28	40	24	24	33	41	43	Gabon
91	94	95	77	82	77	100	82	89	74	74	79	82	Zaire
46	55	43	40	44	56	44	23	35	43	47	37	35	Kenya
32	33	39	37	25	26	33	13	28	30	25	29	23	Zambie
503	411	281	323	319	397	522	423	471	500	432	581	483	République d'Afrique du Sud
2 537	1 980	1 940	1 942	1 992	1 939	2 098	2 285	2 046	2 366	2 228	2 442	2 483	États-Unis d'Amérique
407	374	371	387	332	358	368	354	284	326	314	352	368	Canada
40	30	29	30	32	40	39	26	28	38	31	39	34	Mexique
23	13	11	13	7	8	9	12	7	8	10	10	14	Panama
11	12	5	10	6	9	7	11	7	13	12	7	8	Cuba
7	4	4	6	8	18	15	14	4	11	13	2	5	Antilles néerlandaises
78	53	54	46	54	55	64	49	66	85	71	68	87	Colombie
63	50	53	41	40	41	40	41	32	63	41	54	54	Venezuela
36	29	21	20	18	18	22	17	21	15	27	22	16	Pérou
328	304	250	330	301	300	241	258	217	223	243	264	314	Bresil
69	56	42	42	47	43	55	54	48	60	77	73	58	Chili
157	161	180	194	150	123	142	114	134	152	140	166	185	Argentine
78	51	52	41	59	49	40	45	49	48	26	55	37	Syrie
386	340	303	230	321	291	434	345	362	411	336	398	244	Irak
508	426	514	549	657	552	652	656	565	526	431	490	514	Iran
88	66	61	62	68	85	80	123	115	123	114	115	87	Israël
1 230	1 036	1 092	1 173	927	1 020	1 082	932	875	979	760	809	717	Arabie Saoudite
244	166	166	188	220	185	227	301	145	255	185	286	179	Koweït
55	43	63	56	75	71	49	66	61	43	44	84	48	Oatar
199	256	285	338	216	255	286	186	207	224	226	226	196	Emirats arabes unis
13	1	17	17	12	6	4	33	6	10	27	1	34	Oman
25	22	20	19	19	22	21	28	24	26	25	24	23	Pakistan
122	109	115	123	156	135	112	140	145	157	141	121	116	Inde
77	58	52	53	46	62	62	72	75	64	73	75	81	Thaïlande
72	53	60	89	68	76	89	68	62	80	58	63	58	Indonésie
112	103	96	117	103	110	114	114	99	105	108	104	99	Malaysia
53	61	48	49	61	51	52	53	47	52	50	48	52	Singapour
54	32	60	40	43	48	41	52	48	53	45	47	40	Philippines
72	74	65	67	85	77	81	65	74	73	78	77	81	Chine
98	91	115	120	110	95	76	155	137	119	100	105	110	Corée du Sud
891	614	641	662	651	678	649	621	671	695	711	772	742	Japon
94	82	90	82	88	95	86	80	96	95	92	101	102	T'ai-wan
150	157	177	180	164	155	145	220	173	154	146	188	178	Hong-Kong
189	158	137	167	141	139	192	170	132	195	148	161	165	Australie
88	78	90	66	40	82	83	85	50	100	78	66	114	Nouvelle-Zélande
122	123	115	129	127	140	151	112	113	126	128	129	136	Commerce inter-zones 4)

1) - = excédent d'importations.

2) Y compris la Finlande à partir du 1.1.1977.

3) Non compris la Finlande à partir du 1.1.1977.

4) Le commerce de la RF d'Allemagne avec la République démocratique allemande et le secteur soviétique de Berlin, figurant au bas du tableau, est exclu dans toutes les autres données de cette publication relatives au commerce de la RF d'Allemagne et de la CE.

GENERAL SUMMARY  
of EC trade by country

TAB. 1

export

value in Mio EUA

Origin	1977							1978					
	J	J	A	S	O	N	D	J	F	M	A	M	J
<b>GRAND TOTAL</b>	29 240	26 326	24 609	28 310	29 158	28 699	31 086	26 491	27 247	30 799	30 035	29 478	31 835
<b>INTRA-EC (EUR-9)</b>	14 843	12 659	11 638	14 597	14 800	14 601	15 159	13 733	14 265	16 216	15 679	15 398	16 257
<b>EXTRA-EC</b>	14 397	13 667	12 971	13 712	14 357	14 098	15 926	12 758	12 981	14 583	14 355	14 080	15 578
<b>Class 1</b>	7 387	7 141	6 600	7 383	7 366	7 379	7 835	6 484	6 825	7 513	7 416	7 192	8 024
EFTA 2)	3 150	3 188	2 837	3 282	3 453	3 260	3 356	2 892	3 090	3 230	3 328	3 183	3 353
Other Western European countries 3)	1 392	1 265	1 013	1 090	1 164	1 226	1 334	977	986	1 155	1 188	1 161	1 239
North America	2 104	1 923	2 011	2 269	1 977	2 106	2 249	1 886	1 987	2 243	2 120	2 047	2 456
Other class 1 countries	741	766	739	742	771	187	897	729	761	885	780	802	976
<b>Class 2</b>	5 595	5 104	5 009	4 910	5 647	5 403	6 330	5 030	4 944	5 616	5 507	5 491	5 932
ACP (53)	1 036	1 006	999	975	1 215	1 056	1 250	1 060	1 033	1 111	1 096	1 044	1 111
DOM	86	85	76	78	84	86	80	86	70	84	75	80	96
TOM	63	54	49	58	164	89	72	52	66	50	47	79	75
Other class 2 countries	4 409	3 959	3 885	3 799	4 184	4 172	4 928	3 852	3 775	4 371	4 289	4 288	4 650
<b>Class 3 4)</b>	1 211	1 219	1 159	1 203	1 161	1 136	1 575	1 083	1 062	1 292	1 275	1 246	1 457
Eastern Europe 4)	1 108	1 130	1 033	1 066	1 013	1 030	1 424	953	906	1 125	1 108	1 097	1 287
Other class 3 countries	103	88	126	137	148	106	151	130	156	167	167	148	170
<b>Miscellaneous</b>	204	203	203	216	184	180	186	160	151	161	158	151	165
<b>Main countries:</b>													
Norway	343	617	346	396	412	356	341	346	367	353	326	324	345
Sweden	735	574	676	738	799	704	731	614	636	695	685	655	687
Finland	175	165	151	176	202	172	193	157	169	183	185	167	164
Switzerland	1 056	956	855	1 034	1 100	1 052	1 120	1 058	1 120	1 111	1 231	1 186	1 223
Austria	648	681	641	748	756	804	776	560	627	704	719	653	728
Portugal	167	174	146	170	159	151	189	139	154	181	160	173	181
Spain	544	458	322	382	404	446	441	358	387	429	414	421	445
Yugoslavia	328	294	270	287	291	319	393	236	226	297	316	306	329
Greece	279	239	228	236	255	252	292	216	220	255	274	254	273
Turkey	186	221	143	137	164	154	160	126	107	129	132	132	136
Soviet Union	484	519	480	551	469	425	606	425	396	513	482	440	529
German Democratic Republic 4)	38	34	32	29	36	35	47	43	38	44	47	53	46
Poland	230	212	189	161	172	186	278	170	162	194	205	224	248
Czechoslovakia	93	89	80	105	95	113	158	81	80	97	85	86	112
Hungary	118	119	106	100	112	120	141	97	109	121	137	138	141
Romania	95	111	96	82	90	96	115	91	81	112	110	105	155
Bulgaria	45	42	49	36	37	52	75	44	37	41	37	47	52
Morocco	158	123	112	110	129	122	131	106	119	119	144	113	123
Algeria	416	272	264	258	324	319	421	293	254	292	286	271	315
Tunisia	97	87	71	74	73	96	103	77	78	85	96	132	94
Libya	297	203	215	179	208	202	248	190	190	221	228	229	230
Egypt	140	138	124	121	142	174	179	134	140	145	148	143	152
Sudan	46	44	49	32	48	33	46	38	46	44	61	40	40
Senegal	42	39	28	28	31	34	38	27	32	34	31	25	34
Liberia	30	11	51	59	175	28	42	69	11	44	14	9	19
Ivory Coast	77	76	68	67	79	70	97	72	70	84	97	86	92
Ghana	33	37	34	31	44	38	68	71	41	20	18	24	25
Nigeria	398	387	368	372	417	414	434	388	409	424	439	428	413
Cameroon	38	36	32	35	43	37	46	35	39	38	33	43	45
Gabon	54	36	29	28	29	22	24	21	20	23	22	24	26
Zaire	36	38	44	35	40	31	44	30	27	34	30	29	33
Kenya	30	32	45	36	44	49	48	49	51	57	58	53	54
Zambia	19	23	24	16	18	19	22	18	19	18	18	14	17
Republic of South Africa	222	222	234	224	236	249	311	241	226	261	251	243	349
United States of America	1 835	1 660	1 767	2 007	1 717	1 837	1 978	1 665	1 744	1 945	1 857	1 792	2 164
Canada	269	263	244	262	260	269	271	222	243	298	262	255	293
Mexico	67	71	51	65	80	71	89	96	74	107	99	169	117
Panama	18	17	14	14	37	20	21	33	17	13	15	24	25
Cuba	34	25	25	41	18	16	37	26	40	17	11	16	26
Netherlands Antilles	12	14	14	15	16	41	21	12	30	14	11	33	34
Colombia	42	32	38	40	44	36	60	34	33	35	31	33	42
Venezuela	183	183	180	190	205	230	186	160	124	146	186	158	173
Peru	18	28	20	23	31	26	35	25	26	22	37	23	19
Brazil	167	191	254	190	177	167	273	128	176	181	169	172	197
Chile	19	24	23	30	32	36	32	23	28	25	23	24	29
Argentina	120	68	107	84	101	94	119	64	68	76	71	71	122
Syria	79	67	60	55	66	54	69	73	56	74	77	61	80
Iraq	159	139	130	139	137	141	171	113	129	177	154	140	161
Iran	469	466	477	463	423	437	522	483	402	513	489	536	566
Israel	118	132	103	131	145	133	157	125	131	154	130	117	138
Saudi Arabia	477	400	358	361	416	433	485	411	375	462	414	455	538
Kuwait	115	118	124	97	97	101	118	119	86	89	146	85	124
Qatar	28	30	30	35	20	26	38	25	20	27	27	30	39
United Arab Emirates	147	126	123	115	132	117	135	105	112	124	117	136	148
Oman	31	30	30	30	44	29	27	21	36	31	25	33	20
Pakistan	64	57	44	62	58	66	65	57	42	55	55	46	40
India	121	132	126	138	137	128	127	110	148	169	133	134	138
Thailand	43	44	48	42	66	38	68	33	56	47	60	39	44
Indonesia	88	105	82	84	97	84	134	74	90	101	76	89	88
Malaysia	43	43	43	49	55	55	61	51	51	55	58	63	71
Singapore	80	66	71	81	87	88	87	88	70	84	71	87	94
Philippines	38	34	29	33	41	34	41	40	35	52	50	53	49
China	45	51	87	79	98	54	104	88	109	133	125	103	116
South Korea	53	55	52	51	45	55	81	59	75	74	68	63	82
Japan	259	264	244	257	272	268	304	255	280	303	260	306	345
Taiwan	53	37	33	38	40	50	53	51	46	48	43	52	54
Hong Kong	101	103	87	96	104	109	112	95	100	162	120	116	130
Australia	213	216	209	205	214	218	227	185	208	271	216	210	240
New Zealand	47	63	52	55	49	53	55	49	48	49	53	44	43
Inter-zone trade 4)	115	167	111	126	149	162	196	118	144	150	162	157	151

1) - = Import surplus.

2) Including Finland from 1.1.1977.

3) Excluding Finland from 1.1.1977.

4) Figures for trade by the FR of Germany with the German Democratic Republic and the Soviet sector of Berlin are given at the bottom of this table, but are not included in any of the data given elsewhere in this publication on trade by the FR of Germany and the European Communities.

TAB. 1

RÉSUMÉ GÉNÉRAL  
du commerce de la CE par pays

## Trade balance 1) — Balance commerciale 1)

valeurs en Mio UCE

1977							1978						Origine
J	J	A	S	O	N	D	J	F	M	A	M	J	
- 1 239	192	- 135	- 292	455	- 37	835	- 1 558	- 598	- 436	252	- 1 221	506	EXTRA-CE
- 484	771	640	763	668	431	363	- 631	- 53	- 254	24	- 956	- 407	Classe 1
468	1 074	895	904	990	734	696	- 482	596	520	684	225	150	AELE 2)
617	623	455	395	405	398	434	210	256	281	352	346	364	Autres pays de l'Europe occidentale 3)
- 840	- 431	- 301	- 61	- 348	- 191	- 217	- 753	- 343	- 449	- 423	- 747	- 395	Amérique du Nord
- 730	- 495	- 409	- 476	- 379	- 509	- 550	- 570	- 563	- 606	- 589	- 779	- 527	Autres pays de la classe 1
- 942	- 771	- 986	- 1 226	- 282	- 480	78	- 1 072	- 776	- 546	- 118	- 505	490	Classe 2
- 17	- 96	12	33	289	31	193	70	36	69	85	85	171	ACP (53)
61	59	51	46	50	57	56	40	47	63	50	45	73	DOM
24	16	21	16	141	44	45	27	42	23	20	50	54	TOM
- 1 009	- 750	- 1 070	- 1 322	- 762	- 613	- 215	- 1 209	- 901	- 701	- 272	- 685	192	Autres pays de la classe 2
36	41	58	23	47	88	288	12	115	241	223	122	297	Classe 3 4)
19	47	7	35	102	105	229	38	43	171	150	65	221	Europe orientale 4)
17	6	52	57	55	17	59	50	72	71	72	57	75	Autres pays de la classe 3
152	150	152	149	117	100	107	132	116	124	124	118	126	Divers non classés
Principaux pays:													
- 310	386	74	133	155	49	- 80	- 33	- 23	- 82	- 70	- 420	- 409	Norvège
12	18	144	72	122	12	30	- 36	- 61	- 49	- 20	- 58	- 100	Suède
- 78	- 44	50	59	32	68	- 51	101	- 69	- 73	- 44	- 92	- 84	Finlande
440	299	334	303	206	270	330	371	429	375	438	449	379	Suisse
309	314	310	354	361	403	373	233	255	277	317	255	281	Autriche
83	91	71	94	77	61	82	43	62	64	57	77	72	Portugal
132	116	44	29	13	22	88	84	3	30	37	39	24	Espagne
195	184	171	150	166	205	244	114	100	130	174	179	183	Yougoslavie
134	122	120	104	132	109	160	101	97	- 113	129	119	112	Grèce
124	167	91	84	92	73	91	61	36	43	58	60	64	Turquie
- 76	- 29	- 63	- 36	- 84	- 184	- 18	- 92	- 8	- 78	- 38	- 52	- 26	Union soviétique
- 16	- 19	- 20	- 19	- 16	- 25	- 16	- 5	- 7	- 13	- 1	- 9	- 6	République démocratique allemande 4)
56	15	30	5	24	11	81	22	29	16	26	34	29	Pologne
- 2	- 2	7	18	8	23	59	1	8	9	- 7	- 7	15	Tchécoslovaquie
- 35	37	30	2	10	24	34	7	48	46	66	64	62	Hongrie
- 3	24	- 8	- 10	6	13	38	11	- 2	16	10	6	68	Roumanie
23	21	30	14	14	32	48	21	16	19	17	28	26	Bulgarie
89	73	60	58	77	57	42	26	51	45	67	27	48	Maroc
242	100	57	104	168	144	243	139	63	132	81	110	194	Algérie
42	45	10	35	26	54	60	34	31	47	48	81	51	Tunisie
- 26	- 107	- 82	- 159	- 125	- 95	- 63	- 80	- 58	- 41	- 40	- 119	- 14	Libye
85	76	65	54	67	144	114	84	79	48	62	59	85	Egypte
21	27	40	17	34	19	34	21	28	26	49	29	26	Soudan
5	9	3	2	0	5	12	9	12	16	9	1	20	Sénégal
- 7	- 14	14	32	148	- 3	14	44	- 23	9	- 23	- 21	- 14	Libéria
- 83	- 35	- 21	- 19	2	- 33	- 34	- 80	- 77	75	- 38	- 35	- 24	Côte-d'Ivoire
- 18	3	- 25	- 15	5	10	47	44	- 19	9	- 17	- 25	- 19	Ghana
- 155	30	126	138	155	- 114	134	126	190	157	154	179	163	Nigeria
2	5	4	20	1	9	7	17	24	18	19	11	5	Camroun
8	9	- 11	- 2	5	- 15	- 3	- 19	- 5	- 1	- 10	- 17	- 17	Gabon
- 55	- 56	- 51	- 42	- 42	- 46	- 56	- 52	- 62	- 41	- 44	- 49	- 49	Zaire
- 16	- 23	2	3	0	6	4	26	16	14	11	17	19	Kenya
- 13	- 10	- 16	- 21	- 7	- 7	- 11	5	- 9	- 12	- 7	- 14	- 7	Zambie
- 281	- 188	- 48	- 99	- 83	- 148	- 211	- 182	- 246	- 239	- 181	- 338	- 134	République d'Afrique du Sud
- 702	- 320	- 173	64	- 275	- 102	- 120	- 620	- 302	- 421	- 371	- 650	- 320	États-Unis d'Amérique
- 138	- 111	- 127	- 125	- 72	- 89	- 97	- 132	- 41	- 28	- 52	- 97	- 75	Canada
- 27	41	23	35	48	30	49	- 70	45	69	68	129	83	Mexique
- 5	4	3	1	29	12	12	21	10	5	5	14	11	Panama
23	13	21	31	12	27	19	15	32	4	- 1	8	18	Cuba
- 5	10	10	9	9	23	6	- 2	26	3	- 1	31	29	Antilles néerlandaises
- 37	- 21	- 17	- 5	- 9	- 19	- 3	- 14	- 33	- 50	- 40	- 35	- 46	Colombie
- 120	133	128	149	165	189	147	119	93	83	145	104	119	Venezuela
- 17	1	128	3	13	8	31	8	5	7	10	1	2	Pérou
- 129	48	42	91	124	83	109	130	41	41	75	93	117	Brazil
- 50	- 113	2	140	- 124	- 133	13	- 31	- 21	- 35	- 55	- 49	- 29	Chili
- 36	- 93	- 72	- 110	- 49	- 30	- 23	- 50	- 66	- 77	- 69	- 94	- 43	Argentine
1	16	8	14	7	6	29	28	7	26	51	7	43	Syrie
- 227	- 201	- 173	- 92	- 184	- 150	- 263	- 233	- 233	- 233	- 182	- 258	- 82	Irak
- 39	39	37	86	- 234	- 115	- 129	- 173	- 163	- 13	58	46	52	Iran
- 30	66	42	70	77	48	77	2	16	- 31	16	3	52	Israël
- 753	- 636	- 734	- 812	- 511	- 587	- 596	- 521	- 500	- 517	- 346	- 355	- 179	Arabie Saoudite
- 129	48	42	91	124	83	109	- 152	- 59	- 165	- 39	- 200	- 59	Koweït
- 27	- 13	- 32	- 22	- 46	- 45	- 11	- 41	- 41	- 16	- 17	- 54	- 9	Qatar
- 52	- 130	- 161	- 221	- 83	- 138	- 151	- 82	- 95	- 101	- 109	- 91	- 48	Emirats arabes unis
17	28	12	13	31	23	23	- 11	30	21	- 2	32	- 14	Oman
39	35	25	43	39	44	44	28	18	29	30	22	16	Pakistan
- 1	23	12	15	- 19	- 7	15	- 31	3	13	- 8	13	22	Inde
- 34	- 14	- 4	- 16	16	8	6	- 39	- 18	- 17	- 13	- 36	- 37	Thaïlande
17	52	22	5	29	9	44	6	28	21	18	26	30	Indonésie
69	61	53	68	48	55	30	64	48	50	50	41	28	Malaysia
27	5	22	32	25	38	36	35	23	32	21	39	41	Singapour
- 16	2	- 32	- 7	- 1	- 14	- 1	- 11	- 13	- 1	5	6	9	Philippines
- 27	- 23	22	12	13	- 23	24	23	36	60	47	25	37	Chine
- 44	- 36	- 62	- 69	- 64	- 40	5	- 96	- 62	- 45	- 32	- 41	- 28	Corée du Sud
- 433	- 350	- 397	- 404	- 379	- 410	- 345	- 366	- 391	- 392	- 450	- 467	- 397	Japon
- 41	- 45	- 57	- 44	- 48	- 45	- 33	- 29	- 50	- 46	- 48	- 49	- 47	T'ai-wan
- 49	- 54	- 90	- 84	- 60	- 46	- 33	- 124	- 73	8	- 25	- 72	- 48	Hong-Kong
24	58	72	38	73	78	34	14	75	76	68	49	75	Australie
- 41	- 15	- 37	- 10	9	- 29	- 28	- 36	- 2	- 51	- 25	- 23	- 72	Nouvelle-Zélande
7	44	- 4	- 3	22	22	45	6	31	24	34	28	15	Commerce inter-zones 4)

1) - = excédent d'importations.

2) Y compris la Finlande à partir du 1.1.1977.

3) Non compris la Finlande à partir du 1.1.1977.

4) Le commerce de la RF d'Allemagne avec la République démocratique allemande et le secteur soviétique de Berlin, figurant au bas du tableau, est exclu dans toutes les autres données de cette publication relatives au commerce de la RF d'Allemagne et de la CE.

GENERAL SUMMARY  
of EC trade by commodities

TAB. 2

value in Mio EUA

SITC	List of products	import intra					import extra					export extra				
		1978				1979	1978				1979	1978				1979
		I	II	III	IV	I	I	II	III	IV	I	I	II	III	IV	I
0 - 9	<b>TOTAL TRADE</b>	<b>43 832</b>	<b>46 829</b>				<b>42 918</b>	<b>44 503</b>				<b>40 407</b>	<b>44 031</b>			
0 + 1	<b>FOOD, BEVERAGES AND TOBACCO</b>	<b>6 137</b>	<b>6 838</b>				<b>5 873</b>	<b>6 766</b>				<b>2 721</b>	<b>2 936</b>			
0*	<b>Food and live animals chiefly for food</b>	<b>5 508</b>	<b>6 181</b>				<b>5 369</b>	<b>6 343</b>				<b>2 125</b>	<b>2 215</b>			
00	Live animals chiefly for food	359	380				75	101				43	31			
01	Meat and meat preparations	1 231	1 309				395	418				178	182			
02	Dairy products and birds' eggs	918	1 022				77	110				422	428			
03	Fish, crustaceans and molluscs, and preparations thereof	222	240				313	361				108	102			
04	Cereals and cereal preparations	987	1 010				604	511				443	480			
05	Vegetables and fruit	789	1 110				1 404	1 516				241	216			
06	Sugar, sugar preparations and honey	166	199				201	134				218	312			
07	Coffee, tea, cocoa, spices, and manufactures thereof	339	368				1 666	1 554				230	199			
08	Feeding stuff for animals (not including unmilled cereals)	288	308				605	609				122	131			
09	Miscellaneous edible products and preparations	152	180				31	35				117	141			
1	<b>Beverages and tobacco</b>	<b>629</b>	<b>667</b>				<b>604</b>	<b>423</b>				<b>596</b>	<b>722</b>			
11	Beverages	463	473				126	122				508	628			
12	Tobacco and tobacco manufactures	161	170				379	303				87	93			
3	<b>MINERAL FUELS, LUBRIC. AND RELATED MATERIALS</b>	<b>3 155</b>	<b>3 063</b>				<b>11 627</b>	<b>10 833</b>				<b>1 632</b>	<b>1 772</b>			
32	Coal, coke and briquettes	308	416				363	439				125	200			
33	Petroleum, petroleum products and related materials	1 819	1 858				10 692	9 895				1 325	1 506			
34	Gas, natural and manufactured	907	674				501	440				50	50			
35	Electric current	40	23				78	77				31	15			
2 + 4	<b>RAW MATERIALS</b>	<b>1 979</b>	<b>2 030</b>				<b>5 318</b>	<b>5 601</b>				<b>937</b>	<b>1 007</b>			
2	<b>Crude materials, inedible, except fuels</b>	<b>1 749</b>	<b>1 765</b>				<b>4 991</b>	<b>5 270</b>				<b>799</b>	<b>852</b>			
21	Hides, skins and furskins, raw	189	164				351	250				99	93			
22	Oil seeds and oleaginous fruit	40	28				722	728				5	6			
23	Crude rubber (including synthetic and reclaimed)	141	142				180	171				76	90			
24	Cork and wood	110	140				821	1 043				47	55			
25	Pulp and waste paper	41	46				503	557				12	14			
26	Textile fibres (other than wool tops) and their wastes	292	302				698	729				167	189			
27	Crude fertilizers + minerals (excl. coal, petrol. + precious stones)	202	229				366	398				114	139			
28	Metalliferous ores and metal scrap	323	404				1 077	1 164				98	123			
29	Crude animal and vegetable materials, n.e.s.	401	300				273	230				170	134			
4	<b>Animal and vegetable oils, fats and waxes</b>	<b>230</b>	<b>265</b>				<b>327</b>	<b>331</b>				<b>138</b>	<b>155</b>			
41	Animal oils and fats	36	37				75	78				7	9			
42	Fixed vegetable oils and fats	127	153				233	232				94	107			
43	Oils and fats, processed, and animal or vegetable waxes	66	73				20	21				38	39			
7	<b>MACHINERY AND TRANSPORT EQUIPMENT</b>	<b>12 790</b>	<b>14 060</b>				<b>6 617</b>	<b>8 126</b>				<b>17 107</b>	<b>18 433</b>			
71	Power generating machinery and equipment	835	932				539	640				1 540	1 737			
72	Machinery specialized for particular industries	1 517	1 619				591	712				3 095	3 314			
73	Metalworking machinery	286	322				195	225				775	821			
74	General indust. mach. + equipment, n.e.s., machine parts, n.e.s.	1 614	1 778				790	894				2 743	2 998			
75	Office machines and automatic data processing equipment	773	818				727	816				507	555			
76	Telecom. + sound recording + reprod. apparatus + equipment	675	685				674	739				888	964			
77	Electr. machinery, apparatus + appliances, n.e.s., + electr. parts	1 778	1 993				963	1 120				2 095	2 435			
78	Road vehicles (including air cushion vehicles)	4 812	5 375				1 247	1 444				4 114	4 310			
79	Other transport equipment	503	470				879	1 495				1 345	1 308			
5,6,8	<b>OTHER INDUSTRIAL PRODUCTS</b>	<b>19 306</b>	<b>20 299</b>				<b>12 560</b>	<b>13 095</b>				<b>17 209</b>	<b>18 954</b>			
5	<b>Chemicals and related products, n.e.s.</b>	<b>4 838</b>	<b>6 049</b>				<b>2 083</b>	<b>2 166</b>				<b>4 749</b>	<b>5 280</b>			
51	Organic chemicals	1 286	1 320				542	576				1 019	1 134			
52	Inorganic chemicals	457	526				433	443				446	544			
53	Dyeing, tanning and colouring materials	267	300				104	118				416	472			
54	Medicinal and pharmaceutical products	391	422				268	290				674	729			
55	Essential oils + perfume materials; toilet, polish. + clean. preparat.	289	309				93	100				322	368			
56	Fertilizers, manufactured	229	192				140	97				215	178			
57	Explosives and pyrotechnic products	12	13				6	5				25	20			
58	Artific. resins + plastic materials + cellulose esters and ethers	1 294	1 375				285	308				903	1 046			
59	Chemical materials and products, n.e.s.	580	553				212	228				669	699			
6	<b>Manufactured goods classified chiefly by material</b>	<b>9 560</b>	<b>10 523</b>				<b>6 820</b>	<b>7 196</b>				<b>8 680</b>	<b>9 580</b>			
61	Leather, leather manufactures, n.e.s. and dressed furskins	190	238				193	226				165	204			
62	Rubber manufactures, n.e.s.	452	511				143	148				386	428			
63	Cork and wood manufactures (excluding furniture)	237	257				321	353				109	143			
64	Paper, paperboard, + art. of paper pulp, of paper or paperb.	745	821				906	962				318	353			
65	Textile yarn, fabrics, made-up articles, n.e.s., + related products	2 131	2 257				1 171	1 155				1 320	1 503			
66	Non-metallic mineral manufactures, n.e.s.	1 327	1 445				1 477	1 453				1 759	1 832			
67	Iron and steel	2 270	2 636				882	1 051				2 329	2 773			
68	Non-ferrous metals	998	1 077				1 187	1 297				632	667			
69	Manufactures of metal, n.e.s.	1 160	1 285				542	559				1 601	1 672			
8	<b>Miscellaneous manufactured articles</b>	<b>4 909</b>	<b>4 726</b>				<b>3 647</b>	<b>3 733</b>				<b>3 781</b>	<b>4 094</b>			
81	Sanitary, plumbing, heating + lighting fixtures + fittings, n.e.s.	166	187				45	46				122	145			
82	Furniture and parts thereof	592	631				168	184				325	360			
83	Travel goods, handbags and similar containers	76	68				76	80				60	66			
84	Articles of apparel and clothing accessories	1 369	1 051				1 330	1 194				636	565			
85	Footwear	504	334				226	176				266	244			
87	Professional, scientific + controlling instrum. + apparatus, n.e.s.	491	524				438	501				688	741			
88	Photogr. ap., equipm. + suppl. + optic. goods; watches + clocks	424	480				483	588				458	491			
89	Miscellaneous manufactured articles, n.e.s.	1 260	1 419				885	969				1 220	1 467			
9	<b>COMMODITIES AND TRANSACTIONS NOT CLASSIFIED ELSEWHERE IN THE SITC</b>	<b>467</b>	<b>539</b>				<b>932</b>	<b>1 083</b>				<b>902</b>	<b>929</b>			

TAB. 2

RÉSUMÉ GÉNÉRAL  
du commerce de la CE par produitsimport  
intra-CE/EC

valeurs en Mio UCE

1978												1979	Dénomination des produits	CTCI	
J	F	M	A	M	J	J	A	S	O	N	D	J			
13 859	13 856	15 858	15 281	15 241	15 966	14 373								<b>COMMERCE TOTAL</b>	0 - 9
2 082	1 827	2 176	2 169	2 283	2 317	2 054								<b>PRODUITS ALIMENTAIRES, BOISSONS, TABACS</b>	0 + 1
1 870	1 640	1 949	1 977	2 077	2 073	1 831								Produits alimentaires et animaux vivants	0
131	102	126	132	126	121	116								Animaux vivants dest. princip. à l'alimentation humaine	00
420	367	443	418	449	442	431								Viandes et préparations de viande	01
342	251	325	354	357	311	333								Produits laitiers et œufs d'oiseaux	02
73	67	81	82	81	78	76								Poissons, crustacés et mollusques et préparations de poissons	03
337	303	347	334	346	331	268								Céréales et préparations à base de céréales	04
254	250	295	318	378	413	306								Légumes et fruits	05
55	54	58	58	56	84	50								Sucres, préparations à base de sucre, et miel	06
117	106	117	120	125	123	97								Café, thé, cacao, épices, et produits dérivés	07
95	92	101	103	101	104	102								Nourriture dest. aux animaux (à l'excl. des céréales non moulues)	08
46	49	56	58	57	65	54								Produits et préparations alimentaires divers	09
211	186	227	192	206	245	223								Boissons et tabacs	1
165	134	165	140	155	178	157								Boissons	11
47	53	61	52	51	67	66								Tabacs bruts et fabriqués	12
1 028	965	1 081	973	1 026	973	971								<b>COMBUST. MINÉRAUX, LUBRIF. ET PROD. CONNEXES</b>	3
103	95	110	127	152	137	121								Houilles, coques et briquettes	32
584	550	685	582	640	637	682								Pétrole et produits dérivés du pétrole et produits connexes	33
330	306	272	259	221	194	157								Gaz naturel et gaz manufacturé	34
12	16	13	6	13	5	7								Energie électrique	35
625	625	717	670	670	678	574								<b>MATIÈRES PREMIÈRES</b>	2 + 4
550	562	637	582	585	587	496								Matières brutes non comestibles, carburants non compris	2
65	63	60	59	54	50	47								Cuir, peaux et pelletteries, bruts	21
10	13	17	14	7	7	5								Graines et fruits oléagineux	22
44	47	50	46	46	51	37								Caoutchouc brut (y compr. caoutchouc synthétique et régénéré)	23
34	33	43	46	46	48	37								Liège et bois	24
12	14	15	15	15	16	13								Pâtes à papier et déchets de papier	25
95	92	104	97	102	103	84								Fibres textiles (except. laines en rubans) et déchets n. transf.	26
60	67	75	73	74	81	71								Engrais, minéraux, bruts (excl. charbon, pétrole, pierres préc.)	27
101	100	122	120	137	147	126								Minerais métallifères et déchets de métaux	28
129	122	149	111	104	85	75								Matières brutes d'origine animale ou végétale, n.d.a.	29
75	73	81	88	86	91	79								Huiles, graisses et cires d'origine animale ou végétale	4
14	12	11	11	13	13	15								Huiles et graisses d'origine animale	41
41	42	44	53	50	50	44								Huiles végétales fixes	42
20	20	26	23	23	28	19								Huiles et graisses élaborées; cires animales ou végétales	43
3 983	4 133	4 677	4 593	4 574	4 827	4 296								<b>MACHINES ET MATÉRIEL DE TRANSPORT</b>	7
251	303	282	278	304	350	300								Machines génératrices, moteurs et leur équipement	71
457	476	584	540	520	559	508								Machines et appareils spécialisés pour les industries partic.	72
92	95	99	114	104	104	105								Machines et appareils pour le travail des métaux	73
517	515	587	580	579	619	574								Mach. et app. industr., applic. gén., n.d.a., parties et pièces dét.	74
247	232	294	268	258	292	289								Mach. et app. bureau ou p. traitement automatique de l'information	75
244	205	237	231	222	232	197								App. et équipement de télécommunic., enregist. reprod. d. son	76
560	590	628	674	638	681	542								Mach. et app. électr., n.d.a., parties et pièces détachées électr.	77
1 465	1 552	1 795	1 760	1 775	1 841	1 623								Véhicules routiers (y compris les véhicules à coussin d'air)	78
161	166	176	147	173	150	158								Autre matériel de transport	79
6 959	6 166	7 072	6 713	6 514	6 964	6 303								<b>AUTRES PRODUITS INDUSTRIELS</b>	5, 6, 8
1 509	1 553	1 743	1 661	1 629	1 719	1 529								Produits chimiques et produits connexes, n.d.a.	5
413	419	454	435	423	461	399								Produits chimiques organiques	51
142	145	170	183	176	167	179								Produits chimiques inorganiques	52
84	87	96	101	95	103	97								Produits pour teinture et tannage et colorants	53
118	133	140	128	140	153	138								Produits médicaux et pharmaceutiques	54
89	90	109	104	102	103	94								Huiles essent., produits pour parfumerie, toilette et entretien	55
72	76	81	64	61	67	65								Engrais manufacturés	56
3	4	5	4	5	4	5								Explosifs et articles de pyrotechnie	57
403	420	471	449	445	481	399								Mat. plast., artif., éthers, esters d.l. cellulose, résines artific.	58
184	180	216	191	181	181	164								Matières et produits chimiques, n.d.a.	59
2 985	3 010	3 516	3 460	3 405	3 613	3 068								Art. manufact. classés princip. d'après la mat. première	6
60	59	71	71	65	72	59								Cuir et peaux, prép. et ouvrages en cuir, n.d.a., pellat. apprêt.	61
146	145	161	167	159	185	154								Caoutchouc manufacturé, n.d.a.	62
73	76	88	87	88	93	66								Ouvrages en liège et en bois (à l'exception des meubles)	63
239	239	267	275	263	283	247								Papiers, cartons, ouvrages en pâte cellu., en papier et en carton	64
704	680	747	732	733	792	660								Fils, tissus, articles textiles façonnés, n.d.a., prod. connexes	65
421	404	503	479	476	490	412								Articles minéraux non métalliques manufacturés, n.d.a.	66
658	716	896	889	839	878	760								Fer et acier	67
324	322	351	336	368	373	342								Métaux non ferreux	68
360	370	430	424	414	447	366								Articles manufacturés en métal, n.d.a.	69
1 485	1 604	1 814	1 592	1 480	1 631	1 706								Articles manufacturés divers	8
49	53	63	60	59	67	55								App. sanitaire, appareillage de plomberie, chauffage, éclair. n.d.a.	81
177	194	221	210	203	218	160								Meubles et leurs parties et pièces détachées	82
19	26	32	28	22	20	25								Articles de voyage, sacs à main et contenants similaires	83
390	456	522	398	309	355	503								Vêtements et accessoires du vêtement	84
153	177	175	115	93	125	179								Chaussures	85
159	154	178	167	178	178	183								Instruments et app. profess., scientifiques et de contrôle, n.d.a.	87
126	141	157	156	157	166	140								App. et fourn. de photograph. et d'optique, n.d.a., monitr., horlog.	88
392	401	467	460	459	501	462								Articles manufacturés divers, n.d.a.	89
182	140	136	164	176	196	174								<b>ARTICLES ET TRANSACTIONS NON CLASSES AILLEURS DANS LA CTCI</b>	9

GENERAL SUMMARY  
of EC trade by commodities

TAB. 2

import  
extra-EC/EC

value in Mio EUA

SITC	List of products	1978												1979
		J	F	M	A	M	J	J	A	S	O	N	D	J
<b>0 - 9</b>	<b>TOTAL TRADE</b>	<b>14 330</b>	<b>13 573</b>	<b>15 030</b>	<b>14 108</b>	<b>15 312</b>	<b>15 090</b>	<b>14 123</b>						
<b>0 + 1</b>	<b>FOOD, BEVERAGES AND TOBACCO</b>	<b>2 056</b>	<b>1 797</b>	<b>2 020</b>	<b>1 845</b>	<b>1 901</b>	<b>2 029</b>	<b>1 712</b>						
<b>0</b>	<b>Food and live animals chiefly for food</b>	<b>1 863</b>	<b>1 646</b>	<b>1 860</b>	<b>1 713</b>	<b>1 770</b>	<b>1 867</b>	<b>1 585</b>						
00	Live ani-mals chiefly for food	22	23	31	30	40	32	32						
01	Meat and meat preparations	128	107	159	138	136	145	139						
02	Dairy products and birds' eggs	39	19	19	21	24	66	26						
03	Fish, crustaceans and molluscs, and preparations thereof	102	99	112	111	126	124	117						
04	Cereals and cereal preparations	265	163	177	141	185	187	146						
05	Vegetables and fruit	494	423	487	491	514	511	433						
06	Sugar, sugar preparations and honey	76	68	57	54	39	41	50						
07	Coffee, tea, cocoa, spices, and manufactures thereof	520	551	595	528	488	538	458						
08	Feeding stuff for animals (not including unmilled cereals)	207	185	213	188	209	212	175						
09	Miscellaneous edible products and preparations	10	9	11	10	12	12	10						
<b>1</b>	<b>Beverages and tobacco</b>	<b>194</b>	<b>151</b>	<b>160</b>	<b>133</b>	<b>131</b>	<b>161</b>	<b>127</b>						
11	Beverages	44	36	46	45	37	40	40						
12	Tobacco and tobacco manufactures	150	116	113	88	94	121	87						
<b>3</b>	<b>MINERAL FUELS, LUBRIC. AND RELATED MATERIALS</b>	<b>4 047</b>	<b>3 597</b>	<b>3 991</b>	<b>3 535</b>	<b>3 947</b>	<b>3 371</b>	<b>3 868</b>						
32	Coal, coke and briquettes	115	98	150	136	145	158	151						
33	Petroleum, petroleum products and related materials	3 743	3 315	3 633	3 221	3 601	3 063	3 496						
34	Gas, natural and manufactured	165	162	175	145	177	119	191						
35	Electric current	24	22	32	23	24	30	30						
<b>2 + 4</b>	<b>RAW MATERIALS</b>	<b>1 776</b>	<b>1 666</b>	<b>1 878</b>	<b>1 737</b>	<b>1 936</b>	<b>1 928</b>	<b>1 778</b>						
<b>2</b>	<b>Crude materials, inedible, except fuels</b>	<b>1 648</b>	<b>1 574</b>	<b>1 769</b>	<b>1 632</b>	<b>1 808</b>	<b>1 830</b>	<b>1 674</b>						
21	Hides, skins and furskins, raw	113	121	117	85	91	74	71						
22	Oil seeds and oleaginous fruit	258	212	252	196	251	281	263						
23	Crude rubber (including synthetic and reclaimed)	56	58	67	55	60	56	51						
24	Cork and wood	264	274	283	300	361	382	345						
25	Pulp and waste paper	156	161	185	169	190	198	153						
26	Textile fibres (other than wool tops) and their wastes	226	218	253	262	249	218	220						
27	Crude fertilizers + minerals (excl. coal, petrol. + precious stones)	121	112	132	129	134	136	126						
28	Metalliferous ores and metal scrap	366	326	385	354	396	414	382						
29	Crude animal and vegetable materials, n.e.s.	87	92	94	83	75	72	62						
<b>4</b>	<b>Animal and vegetable oils, fats and waxes</b>	<b>128</b>	<b>91</b>	<b>109</b>	<b>105</b>	<b>128</b>	<b>98</b>	<b>105</b>						
41	Animal oils and fats	24	25	27	23	31	24	26						
42	Fixed vegetable oils and fats	98	60	75	75	91	66	72						
43	Oils and fats, processed, and animal or vegetable waxes	6	6	7	7	7	7	6						
<b>7</b>	<b>MACHINERY AND TRANSPORT EQUIPMENT</b>	<b>2 023</b>	<b>2 209</b>	<b>2 375</b>	<b>2 391</b>	<b>2 732</b>	<b>2 961</b>	<b>2 152</b>						
71	Power generating machinery and equipment	169	163	208	202	213	225	198						
72	Machinery specialized for particular industries	191	185	214	241	229	242	231						
73	Metalworking machinery	68	61	66	72	75	79	74						
74	General indust. mach. + equipment, n.e.s., machine parts, n.e.s.	261	248	281	284	296	313	284						
75	Office machines and automatic data processing equipment	230	233	264	269	273	275	249						
76	Telecom. + sound recording + reprod. apparatus + equipment	229	217	229	239	251	249	223						
77	Electr. machinery, apparatus + appliances, n.e.s., + electr. parts	309	312	342	363	369	388	356						
78	Road vehicles (including air cushion vehicles)	360	398	489	464	487	493	414						
79	Other transport equipment	205	392	283	259	540	696	124						
<b>6, 6, 8</b>	<b>OTHER INDUSTRIAL PRODUCTS</b>	<b>4 064</b>	<b>3 983</b>	<b>4 510</b>	<b>4 200</b>	<b>4 443</b>	<b>4 461</b>	<b>4 217</b>						
<b>5</b>	<b>Chemicals and related products, n.e.s.</b>	<b>703</b>	<b>613</b>	<b>767</b>	<b>719</b>	<b>708</b>	<b>737</b>	<b>714</b>						
51	Organic chemicals	177	173	193	179	190	207	175						
52	Inorganic chemicals	170	87	176	164	144	134	164						
53	Dyeing, tanning and colouring materials	35	31	38	40	38	41	33						
54	Medicinal and pharmaceutical products	83	92	93	100	87	102	100						
55	Essential oils + perfume materials; toilet, polish. + clean. preparat.	34	28	32	32	34	34	31						
56	Fertilizers, manufactured	39	49	51	31	34	32	46						
57	Explosives and pyrotechnic products	2	1	2	1	1	2	3						
58	Artific. resins + plastic materials + cellulose esters and ethers	94	88	103	98	103	107	92						
59	Chemical materials and products, n.e.s.	68	64	79	74	78	76	70						
<b>6</b>	<b>Manufactured goods classified chiefly by material</b>	<b>2 167</b>	<b>2 203</b>	<b>2 451</b>	<b>2 289</b>	<b>2 500</b>	<b>2 414</b>	<b>2 261</b>						
61	Leather, leather manufactures, n.e.s. and dressed furskins	60	64	69	69	75	77	64						
62	Rubber manufactures, n.e.s.	48	44	52	46	50	53	48						
63	Cork and wood manufactures (excluding furniture)	107	105	110	110	115	128	107						
64	Paper, paperboard, + art. of paper pulp, of paper or paperb.	296	284	326	298	335	330	286						
65	Textile yarn, fabrics, made-up articles, n.e.s., + related products	411	384	375	372	387	396	370						
66	Non-metallic mineral manufactures, n.e.s.	407	480	590	454	559	440	525						
67	Iron and steel	239	313	330	351	341	359	318						
68	Non-ferrous metals	402	365	420	404	450	443	368						
69	Manufactures of metal, n.e.s.	198	163	180	180	189	190	175						
<b>8</b>	<b>Miscellaneous manufactured articles</b>	<b>1 194</b>	<b>1 167</b>	<b>1 291</b>	<b>1 192</b>	<b>1 235</b>	<b>1 311</b>	<b>1 242</b>						
81	Sanitary, plumbing, heating + lighting fixtures + fittings, n.e.s.	15	15	16	15	15	16	14						
82	Furniture and parts thereof	53	52	63	60	60	64	52						
83	Travel goods, handbags and similar containers	25	25	26	24	28	28	23						
84	Articles of apparel and clothing accessories	430	436	464	408	371	416	436						
85	Footwear	73	74	79	60	53	64	74						
87	Professional, scientific + controlling instrum. + apparatus, n.e.s.	138	140	160	156	172	172	161						
88	Photogr. ap., equipm. + suppl. + optic. goods; watches + clocks	145	154	184	176	205	206	192						
89	Miscellaneous manufactured articles, n.e.s.	314	273	299	293	332	345	290						
<b>9</b>	<b>COMMODITIES AND TRANSACTIONS NOT CLASSIFIED ELSEWHERE IN THE SITC</b>	<b>364</b>	<b>322</b>	<b>258</b>	<b>400</b>	<b>352</b>	<b>341</b>	<b>395</b>						



TAB. 2

RÉSUMÉ GÉNÉRAL  
du commerce de la CE par produitsexport  
extra-CE/EC

valeurs en Mio UCE

1978												1979	Dénomination des produits	CTCI	
J	F	M	A	M	J	J	A	S	O	N	D	J			
12 772	12 995	14 604	14 368	14 094	15 596	13 988								<b>COMMERCE TOTAL</b>	0 - 9
814	844	1 059	951	996	995	919								<b>PRODUITS ALIMENTAIRES, BOISSONS, TABACS</b>	0 + 1
629	666	826	730	753	738	678								<b>Produits alimentaires et animaux vivants</b>	0
11	9	23	9	12	10	12								Animaux vivants dest. princ. à l'alimentation humaine	00
60	56	61	50	58	74	53								Viandes et préparations de viande	01
125	128	170	148	140	139	146								Produits laitiers et œufs d'oiseaux	02
34	36	39	33	35	34	26								Poissons, crustacés et mollusques et préparations de poissons	03
127	140	177	159	179	141	140								Céréales et préparations à base de céréales	04
79	77	85	73	74	69	59								Légumes et fruits	05
51	75	91	109	103	100	99								Sucres, préparations à base de sucre, et miel	06
70	72	88	63	63	73	55								Café, thé, cacao, épices, et produits dérivés	07
39	38	45	40	43	48	39								Nourriture dest. aux animaux (à l'excl. des céréales non moulues)	08
34	35	48	47	45	49	49								Produits et préparations alimentaires divers	09
184	177	233	221	244	258	241								<b>Boissons et tabacs</b>	1
155	151	202	193	211	224	214								Boissons	11
29	27	31	27	33	33	28								Tabacs bruts et fabriqués	12
502	501	528	616	564	592	554								<b>COMBUST. MINÉRAUX, LUBRIF. ET PROD. CONNEXES</b>	3
32	43	51	79	49	71	59								Houilles, coques et briquettes	32
441	432	451	513	492	502	478								Pétrole et produits dérivés du pétrole et produits connexes	33
17	16	17	17	17	17	15								Gaz naturel et gaz manufacturé	34
12	10	9	6	5	3	2								Energie électrique	35
270	298	362	334	327	342	273								<b>MATIÈRES PREMIÈRES</b>	2 + 4
231	254	306	283	273	292	234								<b>Matières brutes non comestibles, carburants non compris</b>	2
27	35	37	36	26	31	17								Cuir, peaux et pelletteries, bruts	21
1	1	2	2	2	2	3								Graines et fruits oléagineux	22
24	26	26	26	31	32	28								Caoutchouc brut (y compr. caoutchouc synthétique et régénéré)	23
16	15	16	17	20	18	15								Lège et bois	24
4	3	5	4	4	5	4								Pâtes à papier et déchets de papier	25
49	50	68	58	61	70	61								Fibres textiles (excep. laines en rubans) et déchets n. transf.	26
31	37	46	44	45	49	39								Engrais, minéraux, bruts (excl. charbon, pétrole, pierres préc.)	27
26	32	40	42	36	45	38								Minerais métallifères et déchets de métaux	28
52	54	65	52	45	37	29								Matières brutes d'origine animale ou végétale, n.d.a.	29
39	43	56	51	54	51	39								<b>Huiles, graisses et cires d'origine animale ou végétale</b>	4
2	2	2	3	3	4	2								Huiles et graisses d'origine animale	41
26	28	40	33	39	34	27								Huiles végétales fixes	42
11	13	14	15	11	13	16								Huiles et graisses élaborées: cires animales ou végétales	43
5 516	5 454	6 132	6 020	5 858	6 563	5 747								<b>MACHINES ET MATÉRIEL DE TRANSPORT</b>	7
491	495	555	620	522	595	518								Machines génératrices, moteurs et leur équipement	71
981	985	1 129	1 140	1 063	1 111	1 045								Machines et appareils spécialisés pour les industries partic.	72
264	243	268	254	279	288	247								Machines et appareils pour le travail des métaux	73
888	855	999	955	946	1 097	987								Mach. et app. industr., applic. gén. n.d.a., parties et pièces dét.	74
157	161	189	168	172	215	173								Mach. et app. bureau ou p. traitement automatique de l'information	75
295	282	311	315	315	335	330								App. et équipement de télécommunication, enregist. reprod. d. son	76
652	681	762	787	795	853	756								Mach. et app. élect., n.d.a., parties et pièces détachées élect.	77
1 251	1 389	1 474	1 368	1 349	1 593	1 403								Véhicules routiers (y compris les véhicules à coussin d'air)	78
537	362	446	412	418	478	287								Autre matériel de transport	79
5 347	5 592	6 173	6 097	6 044	6 733	6 203								<b>AUTRES PRODUITS INDUSTRIELS</b>	5, 6, 8
1 462	1 527	1 728	1 658	1 669	1 892	1 665								<b>Produits chimiques et produits connexes, n.d.a.</b>	5
319	337	363	353	368	414	370								Produits chimiques organiques	51
129	150	168	150	166	228	187								Produits chimiques inorganiques	52
129	131	155	158	147	167	151								Produits pour teinture et tannage et colorants	53
221	219	234	234	228	267	229								Produits médicinaux et pharmaceutiques	54
101	101	120	118	120	129	118								Huiles essent., produits pour parfumerie, toilette et entretien	55
66	60	88	55	61	61	58								Engrais manufacturés	56
6	8	11	6	9	6	11								Explosifs et articles de pyrotechnie	57
281	289	333	335	338	372	323								Mat. plast., artif., éthers, esters d.l. cellulose, résines artific.	58
201	221	246	238	223	238	210								Matières et produits chimiques, n.d.a.	59
2 756	2 815	3 049	3 131	3 042	3 402	3 103								<b>Art. manufact. classés princ. d'après la mat. première</b>	6
48	54	63	65	67	71	65								Cuir et peaux, prép. et ouvrages en cuir, n.d.a., pellet. apprêt.	61
114	123	149	143	136	149	126								Caoutchouc manufacturé, n.d.a.	62
33	34	42	46	47	50	48								Ouvrages en liège et en bois (à l'exception des meubles)	63
98	103	116	114	111	128	114								Papiers, cartons, ouvrages en pâte cellul., en papier et en carton	64
418	419	483	480	496	527	460								Fils, tissus, articles textiles façonnés, n.d.a., prod. connexes	65
535	627	597	631	594	608	674								Articles minéraux non métalliques manufacturés, n.d.a.	66
787	740	802	876	836	1 060	891								Fer et acier	67
204	188	239	216	229	222	198								Métaux non ferreux	68
518	526	557	560	526	586	525								Articles manufacturés en métal, n.d.a.	69
1 129	1 251	1 396	1 308	1 333	1 439	1 435								<b>Articles manufacturés divers</b>	8
39	38	44	48	47	49	46								App. sanitaire, appareillage de plomberie, chauffage, éclair., n.d.a.	81
102	105	118	116	120	124	112								Meubles et leurs parties et pièces détachées	82
15	23	22	20	22	24	26								Articles de voyage, sacs à main et contenants similaires	83
163	223	250	206	170	190	229								Vêtements et accessoires du vêtement	84
82	96	88	74	78	92	121								Chaussures	85
225	205	259	239	237	265	238								Instruments et app. profess., scientifiques et de contrôle, n.d.a.	87
142	152	164	156	160	175	167								App. et fourn. de photograph. et d'optique, n.d.a., montr., horlog.	88
361	408	450	449	499	520	497								Articles manufacturés divers, n.d.a.	89
323	308	349	351	305	370	292								<b>ARTICLES ET TRANSACTIONS NON CLASSES AILLEURS DANS LA CTCI</b>	9

1970 = 100

Period		EUR 9	Deutsch-land	France	Italia	Neder-land	Belg.-Lux.	United King-dom	Ireland	Dan-mark	EUR 9	Deutsch-land	France	Italia	Neder-land	Belg.-Lux.	United King-dom	Ireland	Dan-mark
Période																			
<b>VOLUME</b>																			
<b>import</b>										<b>export</b>									
1976	II	144	153	167	120	131	148	137	143	128	152	151	168	150	153	152	143	149	133
	III	135	148	151	109	126	134	131	130	121	143	149	140	151	152	137	133	149	124
	IV	152	164	173	133	148	152	140	145	135	162	163	166	168	172	162	147	170	137
1977	I	148	157	169	117	146	155	142	159	128	155	156	166	148	160	159	147	151	136
	II	149	158	168	125	137	157	147	156	122	161	160	174	168	153	161	156	166	131
	III	138	155	148	102	131	137	136	150	117	151	153	150	154	150	141	153	188	123
	IV	152	170	168	130	141	155	140	155	126	168	172	176	183	161	162	153	195	142
1978	I	149	164	172	106	136	158	144	166	123	160	160	176	146	161	159	156	182	130
	II	157	176	176	126	141	159	151	188	124	172	172	185	184	160	163	168	193	145
1977	A	145	153	162	126	137	157	135	148	116	156	154	171	158	155	157	146	156	132
	M	148	155	162	133	132	151	151	166	119	160	160	165	170	148	152	165	171	123
	J	155	166	179	117	143	164	154	152	131	167	165	184	177	156	175	156	169	138
	J	137	157	152	107	124	118	141	155	100	151	149	162	168	140	131	158	200	106
	A	130	148	129	91	130	145	125	139	122	140	147	124	145	149	119	145	166	127
	S	146	161	161	109	139	150	141	157	129	161	165	165	151	160	173	156	199	137
	O	150	166	161	127	142	156	142	158	123	165	174	172	159	158	167	153	189	139
	N	149	168	171	109	142	152	138	163	130	163	166	170	172	163	149	156	211	145
	D	157	177	173	153	139	157	140	143	123	175	177	187	217	162	169	150	184	143
1978	J	146	162	166	92	137	157	145	172	123	151	153	157	130	163	158	146	185	121
	F	142	160	162	103	130	151	132	158	117	154	152	174	143	152	142	159	168	135
	M	159	170	189	121	142	167	157	167	129	175	176	196	166	168	176	169	192	134
	A	153	178	174	126	143	152	133	167	120	170	172	182	182	159	160	165	192	138
	M	157	164	175	139	140	157	158	214	125	167	161	178	185	159	156	167	196	141
	J	161	186	179	112	140	167	161	183	127	179	181	195	184	162	173	173	192	156
	J		161					143	173	101		151					160	200	102
<b>VALUE</b>																			
<b>import</b>										<b>export</b>									
1976	II	269	266	313	268	267	274	239	245	253	264	265	305	248	287	261	221	296	254
	III	262	270	291	257	265	257	235	233	249	257	273	260	266	289	243	213	300	239
	IV	300	303	340	307	323	300	245	258	289	296	309	305	297	351	299	230	335	275
1977	I	296	294	342	278	312	309	257	305	281	291	297	313	272	336	292	247	316	277
	II	304	300	340	303	311	319	274	307	268	306	305	330	315	334	302	269	361	264
	III	280	297	302	252	289	275	251	299	257	289	296	290	296	314	264	268	413	249
	IV	306	322	337	306	309	312	260	318	269	324	337	339	338	347	301	276	433	285
1978	I	303	312	341	249	309	327	286	343	263	308	313	329	270	346	300	287	406	266
	II	320	329	354	297	320	344	291	380	266	332	335	363	343	343	312	300	430	295
1977	A	294	291	330	300	307	315	250	295	255	294	294	319	293	342	292	248	337	267
	M	302	294	327	319	299	308	282	326	261	304	306	319	317	323	285	284	372	247
	J	317	315	364	290	326	333	290	300	287	319	314	352	336	337	328	273	372	278
	J	277	303	309	258	272	235	262	304	223	288	289	308	318	292	248	271	435	213
	A	266	285	271	227	293	292	232	278	267	269	283	243	281	314	222	256	365	256
	S	294	303	325	273	304	301	260	315	280	309	314	319	290	336	321	279	439	277
	O	301	310	325	303	310	314	258	320	265	318	337	339	300	340	309	273	418	279
	N	301	320	344	262	310	307	258	336	278	313	322	318	319	355	277	283	470	288
	D	317	337	342	354	309	315	263	298	264	340	353	360	396	347	317	273	412	286
1978	J	297	307	330	220	308	318	291	359	262	289	294	296	239	349	295	269	415	245
	F	289	300	320	242	296	311	265	329	252	298	298	320	268	329	269	291	377	278
	M	325	328	375	284	321	351	303	342	276	336	346	371	305	360	335	300	425	273
	A	309	332	348	292	323	317	253	333	256	328	336	358	331	343	307	291	420	280
	M	322	310	352	332	318	327	306	433	268	322	313	342	350	346	295	300	438	287
	J	325	345	361	266	316	343	318	373	273	348	357	387	346	347	324	310	434	318
	J		312	322		290	276	283	356	216		297	350		298	274	291	458	213
	A		300	277				275		272		306	255			283		275	

TAB. 3

INDICES  
(nouvelles séries)

1970 = 100

Period Période	EUR 9	Deutsch- land	France	Italia	Neder- land	Belg.- Lux.	United King- dom	Ireland	Dan- mark	EUR 9	Deutsch- land	France	Italia	Neder- land	Belg.- Lux.	United King- dom	Ireland	Dan- mark	
<b>UNIT VALUE</b>										<b>VALEUR MOYENNE</b>									
<b>import</b>										<b>export</b>									
1976	II	188	174	187	224	203	185	175	172	198	174	175	182	165	187	172	154	199	192
	III	194	182	192	235	210	191	179	180	205	180	183	187	176	190	178	160	202	192
	IV	197	185	196	230	218	197	176	178	214	183	189	184	177	204	185	156	198	200
1977	I	200	188	202	238	215	199	182	192	220	188	191	189	184	211	183	169	209	204
	II	204	190	203	242	226	203	187	197	220	191	191	190	187	218	187	172	218	201
	III	204	191	205	247	221	201	185	199	220	192	193	193	192	210	187	176	219	202
	IV	202	190	200	237	220	201	186	206	214	193	196	192	186	216	186	181	222	200
1978	I	204	190	199	236	226	206	200	207	214	193	195	188	185	215	189	182	224	204
	II	204	187	201	236	227	207	194	202	215	194	196	196	186	216	190	179	223	204
1977	A	203	190	203	238	224	201	185	199	220	190	191	187	186	220	186	170	216	202
	M	204	190	202	239	226	205	186	197	219	191	192	193	187	218	188	172	218	200
	J	205	190	203	248	228	203	189	198	219	191	191	191	190	216	187	175	219	202
	J	203	193	203	240	220	199	186	197	223	191	195	190	190	208	189	171	218	202
	A	205	192	210	248	225	201	186	201	218	193	193	196	193	211	187	176	220	202
	S	203	188	202	251	219	201	185	201	217	192	191	194	193	210	186	179	221	202
	O	201	187	203	238	218	201	182	203	216	193	194	197	189	215	185	179	221	201
	N	202	190	201	240	218	202	188	207	213	192	194	188	186	218	186	182	223	199
	D	202	191	198	232	222	200	188	208	214	194	200	192	182	214	188	181	223	201
1978	J	204	189	199	238	225	203	201	209	213	193	193	189	184	214	187	185	225	203
	F	204	188	198	235	227	206	200	209	216	193	197	184	187	216	190	184	225	205
	M	205	193	199	234	227	210	193	205	213	193	197	190	184	215	191	178	221	204
	A	203	187	200	232	226	209	192	200	214	193	195	196	182	215	192	177	218	204
	M	205	189	202	239	228	208	193	203	215	194	195	193	189	217	189	180	224	204
	J		186	202	239	227	206	198	204	215		197	198	188	214	188	180	227	204
	J		194					198	206	215		197					182	229	210
	A								208										202
<b>TERMS OF TRADE</b>										<b>RATIO OF VOLUMES</b>									
<b>TERMES DE L'ÉCHANGE</b>										<b>RAPPORT DES VOLUMES</b>									
										<b>export : import</b>									
1976	II	93	101	97	74	92	93	88	116	97	106	99	100	125	117	103	105	104	104
	III	93	100	97	75	91	93	89	112	94	106	101	92	138	121	101	102	114	103
	IV	93	103	94	77	91	94	89	111	94	106	100	96	126	116	107	106	117	102
1977	I	94	102	93	77	98	92	93	109	93	105	99	98	127	110	102	104	95	106
	II	93	101	94	78	97	92	92	110	92	108	101	103	134	111	103	106	106	107
	III	94	101	94	78	95	93	95	110	92	110	99	102	151	114	103	113	126	105
	IV	96	104	96	79	98	93	97	108	93	110	101	105	141	114	104	109	126	113
1978	I	94	103	95	79	95	92	92	108	95	107	98	102	138	118	100	109	110	106
	II	96	105	97	79	95	91	92	110	95	109	98	105	147	114	103	111	103	117
1977	A	93	100	92	78	98	93	92	109	92	108	101	105	125	113	100	108	105	114
	M	94	101	96	78	97	92	93	111	91	108	103	102	128	112	101	109	103	103
	J	93	101	94	77	95	92	93	111	92	108	99	103	151	109	107	102	111	105
	J	94	101	93	79	95	95	92	111	91	110	95	107	156	113	112	112	129	106
	A	94	100	94	78	94	93	95	109	93	108	99	96	159	115	82	116	120	104
	S	95	102	96	77	96	93	97	110	93	111	103	102	139	115	115	110	127	106
	O	96	104	97	80	99	92	98	109	93	109	105	107	125	111	107	108	120	113
	N	95	102	93	78	100	92	97	108	94	109	99	99	158	115	98	113	130	111
	D	96	105	97	79	97	94	96	107	94	111	100	108	142	117	107	107	129	116
1978	J	94	102	95	77	95	92	92	108	96	103	94	95	140	119	101	100	107	98
	F	95	105	93	80	95	92	92	108	95	109	95	108	139	117	94	120	106	116
	M	94	102	96	79	95	91	92	108	96	110	104	104	137	118	105	108	115	104
	A	95	105	98	79	95	92	92	109	95	111	97	105	145	111	105	125	115	115
	M	94	103	96	79	95	91	93	110	95	106	98	102	134	114	99	106	92	113
	J		106	98	79	95	91	91	111	95	111	98	109	165	116	104	107	105	123
	J		101					92	111	98		94					112	116	101
	A								97										

TRENDS IN EC TRADE  
INTRA-EC, EXTRA-EC

TAB. 4

value in Mio EUA

Period Période	EUR 9	Deutsch- land	France	Italia	Nederland	Belg.-Lux.	United Kingdom	Ireland	Danmark	
<b>GRAND TOTAL</b>					<b>MONDE</b>					
<b>import</b>										
1976	II	77 210,0	19 536,6	14 615,4	9 767,2	8 765,5	8 154,5	12 692,5	948,5	2 729,8
	III	75 209,4	19 822,2	13 572,1	9 379,1	8 673,5	7 673,8	12 507,5	899,8	2 681,4
	IV	86 216,7	22 225,1	15 885,2	11 660,8	10 603,4	8 737,3	12 984,3	990,8	3 129,8
1977	I	84 894,5	21 513,0	15 978,5	10 156,7	10 213,1	9 064,2	13 754,8	1 171,0	3 043,2
	II	87 026,4	21 963,9	15 919,6	11 066,4	10 172,7	9 224,0	14 607,1	1 178,5	2 894,2
	III	79 913,2	21 736,6	14 111,0	9 227,6	9 479,7	8 030,9	13 386,7	1 149,0	2 791,6
	IV	87 769,0	23 586,6	15 767,7	11 208,7	10 107,9	9 175,1	13 806,8	1 223,8	2 892,4
1978	I	86 792,3	22 813,9	15 968,2	9 086,1	10 104,5	9 372,6	15 304,7	1 317,7	2 824,5
	II	91 330,5	24 075,4	16 539,7	10 839,9	10 465,3	9 532,1	15 554,1	1 457,4	2 866,4
1977	A	28 050,0	7 101,7	5 145,3	3 656,2	3 354,8	3 040,8	4 455,3	377,6	917,8
	M	28 747,6	7 180,4	5 102,8	3 884,0	3 263,3	2 942,0	5 017,2	417,1	940,8
	J	30 256,3	7 680,9	5 671,4	3 529,6	3 555,6	3 232,2	5 166,4	383,8	1 036,2
	J	26 361,8	7 399,6	4 822,4	3 139,3	2 972,7	2 167,3	4 670,5	389,0	801,1
	A	25 269,4	6 954,3	4 224,9	2 759,3	3 193,2	2 695,2	4 128,0	356,0	958,3
	S	27 928,6	7 386,5	5 065,4	3 329,3	3 317,7	2 782,5	4 636,9	402,9	1 007,4
	O	28 586,7	7 577,5	5 068,7	3 684,4	3 380,1	2 910,0	4 603,8	410,0	952,3
	N	28 604,6	7 798,7	5 366,2	3 186,5	3 381,0	2 840,4	4 604,0	430,6	997,2
	D	30 164,5	8 216,5	5 333,4	4 312,2	3 370,5	2 910,2	4 693,2	381,8	946,8
1978	J	28 195,7	7 483,2	5 137,0	2 681,7	3 366,7	2 938,2	5 187,7	459,5	941,8
	F	27 416,0	7 324,1	4 981,0	2 950,1	3 233,7	2 879,9	4 721,9	420,9	904,4
	M	30 895,8	8 015,1	5 846,6	3 458,9	3 507,4	3 246,3	5 394,1	437,4	990,1
	A	29 394,8	8 099,6	5 428,6	3 551,3	3 530,7	2 930,4	4 507,3	426,5	920,4
	M	30 551,3	7 559,4	5 490,1	4 040,1	3 471,7	3 026,5	5 444,7	554,5	964,3
	J	31 031,3	8 418,2	5 619,8	3 240,3	3 453,7	3 174,3	5 667,0	477,0	981,1
	J		7 605,8	5 016,8		3 164,6	2 554,7	5 039,3	455,4	775,6
	A		7 315,5	4 324,5				4 893,2	454,6	978,5
<b>export</b>										
1976	II	73 123,3	22 220,6	13 339,3	7 982,5	8 884,4	7 425,0	10 435,4	752,7	2 083,3
	III	71 160,0	22 853,1	11 353,7	8 576,7	8 736,9	6 890,6	10 031,8	762,2	1 954,9
	IV	81 926,1	25 875,3	13 342,3	9 836,8	10 447,9	8 496,1	10 825,7	849,0	2 253,1
1977	I	80 052,5	24 836,8	13 691,9	8 759,3	9 693,3	8 290,2	11 707,9	801,4	2 271,8
	II	84 079,5	25 510,9	14 437,3	10 168,3	9 609,5	8 578,2	12 697,7	913,0	2 164,6
	III	79 384,7	24 747,5	12 689,2	9 558,8	9 027,1	7 491,4	12 784,5	1 043,9	2 042,3
	IV	89 039,5	28 261,3	14 830,6	10 940,2	9 955,1	8 568,9	13 052,7	1 095,6	2 335,1
1978	I	84 741,7	21 196,1	14 418,1	8 712,3	9 956,9	8 656,3	13 598,7	1 025,3	2 178,1
	II	91 339,9	28 072,3	15 865,1	11 053,5	9 863,1	8 776,7	14 198,6	1 087,4	2 423,1
1977	A	26 984,3	8 203,0	4 652,3	3 148,4	3 280,2	2 766,1	3 918,6	284,2	731,4
	M	27 878,4	8 538,8	4 654,0	3 411,2	3 101,7	2 695,7	4 488,3	314,2	674,4
	J	29 240,4	8 767,9	5 134,5	3 611,5	3 232,8	3 108,8	4 310,6	314,6	759,6
	J	26 325,9	8 071,7	4 485,6	3 418,7	2 797,0	2 325,8	4 277,1	366,6	583,5
	A	24 608,9	7 907,2	3 545,1	3 016,0	3 013,2	2 083,6	4 035,6	307,3	700,9
	S	28 309,9	8 770,3	4 657,2	3 122,4	3 219,2	3 014,1	4 399,1	369,3	758,3
	O	29 157,6	9 405,8	4 946,1	3 227,9	3 258,5	2 897,3	4 307,6	351,6	762,8
	N	28 699,3	8 975,8	4 637,7	3 433,3	3 403,5	2 596,4	4 468,0	395,5	789,1
	D	31 085,8	9 851,5	5 245,9	4 249,8	3 331,4	2 972,4	4 305,2	346,3	783,2
1978	J	26 491,0	8 214,9	4 315,6	2 566,7	3 349,7	2 772,6	4 252,2	349,0	670,5
	F	27 246,5	8 339,2	4 673,6	2 874,6	3 151,9	2 528,5	4 600,1	317,8	760,8
	M	30 798,9	9 659,1	5 416,9	3 275,7	3 458,0	3 146,0	4 737,5	358,0	747,7
	A	30 034,7	9 373,5	5 220,9	3 562,4	3 286,0	2 882,7	4 588,5	353,6	767,0
	M	29 478,1	8 741,4	4 994,5	3 762,0	3 320,3	2 765,4	4 739,5	368,8	786,2
	J	31 835,2	9 958,9	5 649,5	3 722,2	3 331,4	3 043,3	4 893,3	365,7	871,0
	J		8 281,6	5 102,1		2 862,3	2 574,3	4 599,9	385,8	582,3
	A		8 528,0	3 719,0				4 461,3	326,3	751,7

TAB. 4

ÉVOLUTION DU COMMERCE DE LA CE  
INTRA- ET EXTRA-CE

valeurs en Mio UCE

Period Période	EUR 9	Deutsch- land	France	Italia	Nederland	Belg.-Lux.	United Kingdom	Ireland	Danmark	
<b>INTRA-EC TRADE (EUR 9)</b>										
<b>ÉCHANGES INTRA-CE (EUR 9)</b>										
<b>import</b>										
1976	II	37 905,8	9 735,2	7 423,5	4 216,6	4 852,6	5 560,2	4 143,3	675,6	1 298,7
	III	35 337,2	9 400,1	6 655,1	3 976,0	4 694,1	4 913,4	3 809,4	602,8	1 287,0
	IV	41 643,0	10 385,3	7 842,4	5 076,6	5 957,1	5 948,2	4 303,2	684,3	1 446,0
1977	I	41 439,0	10 519,1	7 814,7	4 410,6	5 199,9	6 155,4	5 177,8	779,7	1 381,7
	II	42 852,4	10 921,6	7 926,7	4 753,7	5 651,3	6 195,3	5 264,6	795,0	1 344,1
	III	39 273,5	10 536,0	6 917,0	3 669,6	5 295,4	5 325,9	5 318,0	844,6	1 367,0
	IV	44 567,9	11 615,7	7 857,9	5 086,9	5 774,5	6 308,6	5 624,7	860,3	1 439,3
1978	I	43 874,6	11 453,2	8 124,0	4 048,2	5 663,9	6 472,9	5 754,9	958,8	1 398,7
	II	46 852,4	12 316,8	8 551,5	4 920,8	6 158,0	6 644,2	5 772,8	1 065,8	1 422,5
1977	A	13 985,7	3 559,7	2 529,0	1 660,2	1 863,4	2 027,2	1 656,2	249,0	441,0
	M	14 251,2	3 599,2	2 576,5	1 654,1	1 798,3	2 002,2	1 884,9	286,8	449,2
	J	14 620,2	3 762,2	2 821,1	1 441,1	1 990,0	2 164,8	1 727,3	259,2	454,5
	J	12 886,6	3 618,7	2 380,0	1 309,5	1 630,5	1 384,8	1 885,4	283,1	394,6
	A	12 163,0	3 227,1	1 884,0	1 087,9	1 839,8	1 761,2	1 616,0	275,0	472,1
	S	13 924,4	3 692,4	2 653,5	1 271,8	1 829,3	1 865,5	1 831,1	285,6	495,2
	O	14 684,9	3 790,1	2 579,5	1 675,1	1 947,9	1 996,2	1 895,8	306,6	493,7
	N	14 469,8	3 833,9	2 660,1	1 389,1	1 881,4	1 965,7	1 907,0	334,1	498,6
	D	15 073,3	3 993,8	2 619,8	2 009,7	1 955,1	1 914,2	1 846,6	280,9	453,3
1978	J	13 879,4	3 692,3	2 574,8	1 194,5	1 765,3	1 988,4	1 892,2	332,3	439,7
	F	13 836,2	3 725,5	2 522,1	1 281,6	1 841,9	1 965,1	1 738,6	308,8	452,6
	M	15 877,8	4 040,6	3 024,6	1 573,8	2 060,9	2 229,1	2 122,0	318,4	508,4
	A	15 291,9	4 143,0	2 750,0	1 694,7	2 095,5	2 930,4	1 791,2	319,9	460,2
	M	15 250,7	3 827,1	2 790,6	1 762,4	2 030,7	2 038,6	1 926,9	401,7	472,8
	J	15 959,0	4 347,5	3 011,2	1 459,0	2 021,8	2 205,3	2 080,8	343,8	489,5
	J		3 791,2	2 626,8		1 789,5	1 737,4	1 979,2	337,1	397,4
	A		3 589,5	1 998,0				1 684,1	333,7	480,5
<b>export</b>										
1976	II	38 328,2	10 334,8	6 819,5	3 835,8	6 591,9	5 518,5	3 715,6	565,6	946,4
	III	36 083,0	10 158,8	5 501,5	4 189,6	6 143,2	5 060,2	3 535,3	565,3	929,2
	IV	42 083,4	11 586,4	6 804,2	4 452,7	7 326,4	6 206,7	3 984,1	654,8	978,1
1977	I	41 844,1	11 669,6	7 138,2	4 131,6	6 960,9	6 025,8	4 312,4	610,0	995,6
	II	42 918,7	11 598,3	7 301,4	4 746,1	6 862,9	6 107,2	4 665,3	693,5	944,0
	III	38 944,1	10 734,1	6 272,3	4 397,2	6 082,2	5 229,0	4 519,0	799,9	910,3
	IV	44 656,9	12 377,6	7 318,2	5 083,1	7 049,9	6 069,5	4 861,3	845,4	1 051,8
1978	I	44 329,7	12 235,8	7 667,0	4 240,2	7 106,8	6 195,7	5 022,6	794,5	1 067,1
	II	47 313,0	12 948,0	8 339,6	5 224,7	7 095,7	6 338,8	5 373,8	831,0	1 161,2
1977	A	13 983,1	3 744,3	2 454,7	1 492,6	2 377,8	1 969,0	1 417,1	213,9	313,8
	M	14 105,0	3 885,6	2 304,8	1 571,6	2 207,6	1 952,9	1 643,1	237,9	301,5
	J	14 843,3	3 967,8	2 544,7	1 683,2	2 279,5	2 185,1	1 612,1	241,8	329,1
	J	12 659,2	3 386,1	2 163,2	1 606,7	1 860,6	1 614,2	1 466,3	290,3	271,7
	A	11 637,8	3 272,8	1 644,5	1 287,2	2 052,9	1 444,2	1 407,1	227,1	302,2
	S	14 597,4	4 075,2	2 462,3	1 502,4	2 170,0	2 137,3	1 632,7	281,6	336,1
	O	14 800,4	4 185,5	2 480,9	1 543,2	2 276,1	2 047,8	1 639,9	277,2	349,8
	N	14 601,1	3 998,4	2 389,6	1 603,9	2 415,1	1 860,5	1 670,6	304,6	358,4
	D	15 159,4	4 150,4	2 449,6	1 924,2	2 361,5	2 104,2	1 563,7	262,1	343,8
1978	J	13 732,7	3 830,6	2 198,6	1 283,3	2 339,0	1 960,8	1 512,3	273,8	334,2
	F	14 265,1	3 872,0	2 577,4	1 377,7	2 281,4	1 829,6	1 710,6	247,1	369,3
	M	16 216,4	4 541,5	2 881,4	1 581,4	2 489,1	2 290,7	1 795,0	273,4	364,0
	A	15 679,4	4 289,5	2 842,1	1 679,1	2 375,6	2 088,1	1 732,7	275,0	379,5
	M	15 398,4	4 089,4	2 625,4	1 798,0	2 427,9	2 018,3	1 783,8	275,5	380,1
	J	16 256,9	4 569,5	2 870,5	1 726,2	2 366,6	2 174,6	1 866,7	281,2	401,6
	J		3 661,1	2 581,4		1 974,5	1 787,9	1 699,2	297,0	288,6
	A		3 709,2	1 785,5				1 607,6	250,0	345,4

TRENDS IN EC TRADE  
INTRA-EC, EXTRA-EC

TAB. 4

value in Mio EUA

Period Période	EUR 9	Deutsch- land	France	Italia	Nederland	Belg.-Lux.	United Kingdom	Ireland	Danmark	
<b>EXTRA-EC TRADE (EUR 9)</b>										
<b>import</b>										
1976	II	39 304,2	9 801,3	7 191,8	5 550,6	3 912,8	2 594,3	8 549,3	273,0	1 431,1
	III	39 872,2	10 422,1	6 917,0	5 403,1	3 979,4	2 760,4	8 698,1	297,6	1 394,4
	IV	44 573,7	11 839,8	8 042,9	6 584,2	4 646,3	2 789,1	8 681,1	306,5	1 683,9
1977	I	43 455,5	10 993,9	8 163,8	5 746,0	5 013,3	2 908,8	8 577,0	391,3	1 661,5
	II	44 174,0	11 042,3	7 993,0	6 312,7	4 521,4	3 028,7	9 342,5	383,4	1 550,1
	III	40 639,7	11 200,6	7 194,1	5 558,0	4 184,3	2 705,1	8 068,7	304,4	1 424,6
	IV	43 201,2	11 970,9	7 909,8	6 121,9	4 333,4	2 866,5	8 182,1	363,6	1 453,1
1978	I	42 917,7	11 360,7	7 844,2	5 038,0	4 440,6	2 899,7	9 542,8	358,9	1 425,7
	II	44 478,2	11 758,7	7 988,2	5 919,1	4 307,3	2 887,9	9 781,4	391,6	1 444,0
1977	A	14 063,9	3 542,0	2 616,4	1 996,0	1 491,4	1 013,7	2 799,0	128,5	476,8
	M	14 496,4	3 581,2	2 526,3	2 230,0	1 465,0	939,9	3 132,3	130,2	491,6
	J	15 636,1	3 918,7	2 850,3	2 088,5	1 565,6	1 067,4	3 439,1	124,7	581,7
	J	13 475,3	3 780,9	2 442,4	1 829,7	1 342,2	782,5	2 785,1	105,9	406,5
	A	13 106,3	3 727,2	2 340,9	1 671,4	1 353,4	934,1	2 512,0	81,0	486,3
	S	14 004,2	3 694,2	2 411,9	2 057,5	1 488,4	916,9	2 805,8	117,3	512,1
	O	13 901,8	3 787,4	2 489,3	2 009,3	1 432,2	913,7	2 708,1	103,3	458,6
	N	14 134,8	3 964,8	2 706,2	1 797,4	1 499,7	874,7	2 696,9	96,5	498,6
	D	15 091,2	4 222,7	2 713,6	2 302,4	1 415,5	996,0	2 846,6	101,0	493,5
1978	J	14 316,3	3 790,9	2 562,2	1 487,2	1 601,4	949,8	3 295,5	127,2	502,1
	F	13 579,8	3 598,6	2 458,9	1 668,5	1 391,8	914,7	2 983,3	112,2	451,8
	M	15 018,1	3 974,5	2 822,0	1 885,1	1 446,4	1 017,2	3 272,1	119,0	481,7
	A	14 103,0	3 956,6	2 678,5	1 856,6	1 435,2	893,1	2 716,1	106,6	460,2
	M	15 300,6	3 732,3	2 699,5	2 277,7	1 441,1	987,9	3 517,8	152,8	491,5
	J	15 072,2	4 070,7	2 608,5	1 781,3	1 431,8	969,0	3 586,1	133,2	491,6
	J		3 814,6	2 390,1		1 375,1	817,3	3 060,0	118,3	378,2
	A		3 726,1	2 326,5				3 209,1	120,9	498,1
<b>export</b>										
1976	II	34 795,1	11 885,8	6 519,8	4 146,8	2 292,4	1 906,5	6 719,8	187,2	1 136,9
	III	35 076,9	12 694,3	5 852,2	4 387,2	2 593,7	1 830,5	6 496,5	196,9	1 025,7
	IV	39 842,7	14 288,9	6 538,1	5 294,1	3 121,6	2 289,3	6 841,5	194,2	1 275,0
1977	I	38 208,4	13 167,2	6 553,6	4 627,7	2 732,4	2 264,4	7 395,5	191,4	1 276,1
	II	41 160,8	13 912,6	7 135,9	5 422,2	2 746,5	2 471,0	8 032,4	219,5	1 220,6
	III	40 440,6	14 013,4	6 416,9	5 161,6	2 944,8	2 262,4	8 265,4	244,0	1 132,0
	IV	44 382,6	15 883,6	7 512,5	5 857,0	2 905,2	2 499,4	8 191,4	250,2	1 283,3
1978	I	40 412,1	13 960,3	6 751,1	4 472,1	2 850,1	2 460,6	8 576,1	230,8	1 111,0
	II	44 026,9	15 124,2	7 525,5	5 828,8	2 767,4	2 437,9	8 824,8	256,4	1 262,0
1977	A	13 001,2	4 458,7	2 197,6	1 655,9	902,4	797,0	2 501,5	70,4	417,6
	M	13 773,3	4 653,2	2 349,2	1 839,6	894,1	742,8	2 845,2	76,4	372,9
	J	14 397,0	4 800,1	2 589,8	1 928,2	953,4	923,7	2 698,5	72,8	430,6
	J	13 666,8	4 685,6	2 322,5	1 812,0	936,4	711,6	2 810,8	76,2	311,7
	A	12 971,0	4 634,4	1 900,6	1 728,8	960,4	639,4	2 628,5	80,2	398,7
	S	13 712,4	4 695,1	2 194,9	1 619,9	1 049,3	876,8	2 766,5	87,7	422,2
	O	14 357,2	5 220,4	2 465,2	1 684,7	982,4	849,5	2 667,7	74,4	413,0
	N	14 098,2	4 977,4	2 248,1	1 829,5	988,4	735,8	2 797,4	90,9	430,7
	D	15 926,4	5 701,2	2 796,4	2 325,6	969,8	868,2	2 741,5	84,2	439,4
1978	J	12 758,3	4 384,3	2 117,0	1 283,3	1 010,6	811,8	2 739,9	75,2	336,3
	F	12 981,5	4 467,2	2 096,2	1 496,9	870,5	698,9	2 889,5	70,7	391,5
	M	14 582,5	5 117,6	2 535,5	1 694,3	970,0	855,3	2 942,4	84,6	383,8
	A	14 355,2	5 084,0	2 378,9	1 865,4	910,4	794,6	2 856,0	78,6	387,6
	M	14 079,6	4 651,9	2 369,1	1 964,0	892,4	747,1	2 955,6	93,3	406,1
	J	15 578,3	5 389,3	2 779,0	1 996,0	964,8	868,7	3 026,6	84,4	469,4
	J		4 620,4	2 520,7		887,8	786,4	2 900,7	88,8	293,8
	A		4 818,8	1 933,5				2 853,7	76,2	406,3

TAB. 4

ÉVOLUTION DU COMMERCE DE LA CE  
INTRA- ET EXTRA-CE

valeurs en Mio UCE

Period Période	EUR 9	Deutsch- land	France	Italia	Nederland	Belg.-Lux.	United Kingdom	Ireland	Danmark	
<b>INTRA-EC TRADE (EUR 9)</b>		<b>ÉCHANGES INTRA-CE (EUR 9)</b>								
		Trade balance <sup>1)</sup> Balance commerciale <sup>1)</sup>								
1976	II	422,4	599,5	-604,1	-380,9	1 739,4	-41,6	-427,7	-110,1	-352,2
	III	745,8	758,7	-1 153,6	213,5	1 449,2	146,8	-274,1	-36,9	-357,8
	IV	440,3	1 201,1	-1 038,2	-533,9	1 369,3	258,6	-319,1	-29,5	-467,9
1977	I	405,1	1 150,5	-676,5	-279,1	1 761,0	-129,7	-865,4	-169,7	-386,1
	II	66,3	676,7	-625,3	-7,8	1 211,7	-88,2	-599,3	-101,5	-400,1
	III	-329,4	198,1	-644,7	727,5	786,9	-96,9	-799,0	-44,7	-456,7
	IV	89,0	761,9	-539,7	-3,7	1 275,4	-239,1	-763,4	-14,8	-387,5
1978	I	455,0	782,6	-457,0	192,1	1 442,9	-277,2	-732,3	-164,3	-331,7
	II	460,6	631,3	-211,9	303,9	937,7	-305,4	-398,9	-234,8	-261,3
1977	A	-2,6	184,6	-74,2	-167,6	514,4	58,1	-239,2	-35,2	-127,2
	M	-146,1	286,5	-271,7	-82,4	409,3	-49,3	-241,8	-49,0	-147,7
	J	223,1	205,6	-276,4	242,1	289,5	20,3	-115,2	-17,4	-125,4
	J	-227,4	-232,5	-216,9	297,2	230,1	229,4	-419,1	7,2	-122,8
	A	-525,2	45,6	-239,5	199,3	213,1	-317,0	-208,9	-47,8	-169,9
	S	673,0	382,8	-191,2	230,7	340,7	271,8	-198,5	-4,0	-159,1
	O	115,5	395,4	-98,5	-131,9	328,2	51,6	-255,9	-29,4	-143,9
	N	131,2	164,6	-270,5	214,8	533,7	-105,2	-236,5	-29,5	-140,2
	D	86,2	156,6	-170,3	-85,5	406,5	190,0	-282,9	-18,8	-109,5
1978	J	-146,7	138,3	-376,1	88,8	573,8	-27,6	-379,9	-58,6	-105,4
	F	428,9	146,5	55,3	96,1	439,6	-135,5	-28,1	-61,7	-83,4
	M	338,6	500,8	-143,2	7,6	428,1	61,7	-327,0	-45,0	-144,4
	A	387,6	146,5	92,0	2,3	280,1	50,8	-58,5	-44,9	-80,8
	M	147,7	262,3	-165,2	35,6	397,2	-20,3	-143,0	-126,2	-92,7
	J	297,9	222,0	-40,7	267,1	344,8	-30,7	-214,1	-62,6	-87,9
	J		-130,1	-45,3		185,0	50,5	-280,0	-40,1	-108,9
	A		119,7	-212,5				-76,5	-83,6	-135,1
<b>EXTRA-EC TRADE (EUR 9)</b>		<b>COMMERCE EXTRA-CE (EUR 9)</b>								
		Trade balance <sup>1)</sup> Balance commerciale <sup>1)</sup>								
1976	II	-4 509,1	2 084,5	-672,0	-1 403,8	-1 620,4	-687,9	-1 829,5	-85,7	-294,2
	III	-4 795,2	2 272,2	-1 064,8	-1 015,9	-1 385,7	-929,9	-2 201,6	-100,7	-368,7
	IV	-4 730,9	2 449,2	-1 504,7	-1 290,1	-1 524,7	-499,8	-1 839,6	-112,3	-408,9
1977	I	-5 247,1	2 173,3	-1 610,1	-1 118,3	-2 280,8	-644,4	-1 181,5	-200,0	-385,3
	II	-3 013,2	2 870,3	-857,0	-890,5	-1 774,9	-557,7	-1 310,1	-163,9	-339,4
	III	-199,1	2 812,8	-777,2	-396,4	-1 239,5	-442,7	196,7	-60,3	-292,6
	IV	1 181,5	3 912,8	-397,3	-264,8	-1 428,2	-367,1	9,3	-113,4	-169,8
1978	I	-2 505,6	2 599,6	-1 093,1	-565,9	-1 590,5	-439,1	-973,8	-128,1	-314,7
	II	-451,2	3 365,5	-462,6	-90,4	-1 539,9	-450,0	-956,6	-135,2	-182,0
1977	A	-1 062,7	916,7	-418,8	-340,1	-589,0	-216,6	-297,5	-58,2	-59,2
	M	-723,1	1 072,0	-177,1	-390,4	-570,9	-197,0	-287,2	-53,9	-118,7
	J	-1 239,0	881,4	-260,5	-160,3	-612,3	-143,8	-740,6	-51,9	-151,1
	J	191,5	904,7	-119,9	-17,8	-405,8	-70,9	25,7	-29,6	-94,8
	A	-135,3	907,2	-440,3	57,4	-393,1	-294,7	116,5	-0,9	-87,5
	S	-291,7	1 001,0	-217,0	-437,6	-439,1	-40,1	-39,3	-29,6	-89,9
	O	455,3	1 433,0	-24,1	324,7	-449,8	-64,2	-40,3	-29,0	-45,6
	N	-36,6	1 012,6	-458,0	32,0	-511,3	-138,8	100,5	-5,6	-67,9
	D	835,1	1 478,4	82,8	23,2	-445,6	127,8	-105,1	-16,7	-54,0
1978	J	-1 558,0	593,4	-445,3	-203,8	-590,7	138,1	-555,6	-52,0	-165,8
	F	-598,3	868,6	-362,7	-171,6	-521,2	-215,8	-93,7	-41,5	-60,2
	M	-435,5	1 143,1	-286,5	-190,8	-477,5	-161,9	-329,7	-34,4	-97,9
	A	252,3	1 127,3	-299,6	8,8	-524,8	-98,5	-139,8	-28,0	-72,6
	M	-1 220,9	919,7	-330,5	-313,7	-548,6	-240,8	-562,2	-59,5	-85,4
	J	506,0	1 318,7	70,5	214,7	-467,1	-100,3	-559,5	-48,7	-22,2
	J		805,8	130,6		-487,3	-30,9	-159,3	-29,5	-84,4
	A		1 092,7	-393,0				-355,4	-44,6	-91,7

1) - = Import surplus.

1) - = Excédent d'importations.

INTRA-EC TRADE 2)

value in Mio EUA

Origin Origine	Period Période	Importing countries - Pays importateur										
		EUR 9	Deutsch- land	France	Italia	Nederland	Belg.-Lux.	United Kingdom	Ireland	Danmark		
Deutschland	1976	II	10 097,8		2 915,1	1 631,6	2 008,7	1 832,9	1 052,7	67,0	589,8	
		III	9 576,1		2 581,4	1 600,9	2 042,8	1 660,3	1 045,1	62,9	582,6	
		IV	11 480,9		3 032,7	1 977,4	2 600,4	1 983,8	1 178,9	70,1	637,6	
	1977	I	10 899,8		2 908,6	1 660,1	2 366,6	1 978,2	1 344,7	80,4	560,5	
		II	11 154,4		2 967,2	1 852,1	2 452,1	1 986,1	1 262,9	78,4	555,6	
		III	10 182,7		2 586,7	1 467,6	2 353,2	1 767,4	1 378,8	65,3	563,7	
		IV	11 881,2		2 961,9	2 005,4	2 643,6	2 130,4	1 472,3	69,0	598,6	
	1978	I	11 556,9		2 973,3	1 554,1	2 634,5	2 158,5	1 578,8	83,6	574,2	
		II	12 207,4		3 175,8	1 833,1	2 646,1	2 208,6	1 655,4	93,1	595,2	
	1977	A	3 706,6		956,2	636,5	836,7	643,9	424,0	27,0	182,2	
		M	3 713,6		980,1	650,6	771,1	648,6	450,7	26,0	185,8	
		J	3 737,7		1 030,7	565,6	844,6	693,6	390,7	24,5	187,9	
		J	3 257,2		904,2	519,4	695,6	456,5	498,8	21,7	161,0	
		A	3 132,8		688,7	438,3	793,4	584,4	405,4	20,8	201,9	
		S	3 737,6		994,1	509,7	863,9	672,4	475,1	23,0	199,3	
		O	3 988,8		968,4	654,8	912,2	759,6	469,2	24,7	199,9	
		N	3 801,0		1 001,9	537,3	859,9	670,2	495,7	25,2	210,7	
		D	4 089,3		992,0	807,7	873,6	686,9	513,3	23,5	192,2	
		1978	J	3 639,2		943,9	477,6	817,1	668,7	529,9	28,3	173,8
			F	3 633,5		917,1	471,3	841,3	703,1	482,2	27,1	191,4
			M	4 275,9		1 111,4	605,8	978,3	778,1	566,5	28,3	207,6
			A	4 014,8		1 027,9	626,6	930,7	713,6	491,3	29,6	195,1
	M		3 995,3		1 028,5	669,1	828,7	700,7	547,1	30,8	130,5	
	J		4 200,9		1 119,5	535,7	902,4	775,7	624,3	32,8	210,5	
	J				950,2		754,4	596,1	554,0	29,7	172,8	
	A			741,1				493,9	28,8	203,7		
	France	1976	II	7 000,0	2 399,7		1 346,1	682,4	1 370,6	1 041,9	54,5	104,9
III			5 894,1	2 185,8		1 195,3	529,5	1 137,4	715,1	33,2	97,9	
IV			7 147,5	2 534,3		1 582,6	707,2	1 381,3	783,3	39,1	119,7	
1977		I	7 327,6	2 591,9		1 439,6	704,5	1 492,2	918,8	57,8	122,7	
		II	7 514,8	2 585,8		1 550,9	713,9	1 443,5	1 030,1	67,3	123,4	
		III	6 671,6	2 412,1		1 165,0	662,7	1 205,9	1 051,7	50,3	123,7	
		IV	7 830,1	2 780,2		1 636,5	724,9	1 482,6	1 047,1	39,7	119,1	
1978		I	7 700,0	2 739,9		1 300,9	809,0	1 529,1	1 138,6	63,4	119,2	
		II	8 421,1	2 891,1		1 714,6	832,5	1 615,3	1 155,0	76,0	136,8	
1977		A	2 483,2	842,8		551,6	237,9	481,6	308,8	20,9	39,5	
		M	2 484,9	885,2		530,0	214,7	436,9	350,2	25,5	42,4	
		J	2 548,7	857,6		469,9	261,2	524,9	372,7	20,9	41,5	
		J	2 319,5	886,3		426,4	217,6	355,0	374,3	21,6	38,3	
		A	1 938,0	653,6		335,6	203,9	369,8	317,2	14,5	43,4	
		S	2 404,1	873,2		402,8	241,1	467,2	364,3	14,1	41,4	
		O	2 616,6	903,8		549,4	243,7	502,5	364,1	14,3	38,8	
		N	2 502,1	919,5		450,2	240,5	474,8	363,7	13,8	39,6	
		D	2 693,6	957,4		633,1	246,5	485,9	318,4	12,2	40,0	
		1978	J	2 363,1	875,3		349,4	243,6	469,3	364,1	20,9	40,5
F			2 503,5	904,4		428,7	272,5	495,4	345,5	21,2	35,7	
M			2 824,5	961,4		523,3	293,5	554,6	427,6	21,3	42,8	
A			2 825,8	991,8		592,5	296,4	529,3	352,1	18,8	45,0	
M			2 688,2	862,3		603,7	265,3	507,8	370,9	32,1	46,1	
J			2 887,9	1 037,3		516,8	271,1	558,7	432,9	25,3	45,6	
J				906,9			237,4	458,7	441,8	19,6	37,9	
A				710,9					334,5	17,1	36,4	

2) On basis of import.



TAB. 4

ÉVOLUTION DU COMMERCE DE LA CE  
INTRA- ET EXTRA-CE

## ÉCHANGES INTRA-CE 2)

valeurs en Mio UCE

Origin Origine	Period Période	Importing countries - Pays importateur										
		EUR 9	Deutsch- land	France	Italia	Nederland	Belg.-Lux.	United Kingdom	Ireland	Danmark		
Italia	1976	II	4 106,1	1 697,0	1 296,1		277,6	295,7	432,2	24,8	82,6	
		III	4 234,9	1 781,7	1 268,4		307,0	314,8	462,8	23,1	77,1	
		IV	4 469,9	1 806,4	1 400,9		345,0	328,6	477,3	26,2	85,6	
	1977	I	4 619,4	1 806,4	1 454,2		347,2	357,7	543,0	34,5	76,5	
		II	4 967,2	1 980,1	1 569,8		352,4	366,2	582,0	31,8	84,8	
		III	4 844,4	2 045,0	1 381,6		336,7	341,1	610,0	28,4	101,6	
		IV	4 974,2	2 040,5	1 506,4		355,3	339,1	608,1	29,4	95,3	
	1978	I	5 152,1	2 022,2	1 534,0		383,5	383,6	707,6	29,8	91,4	
		II	5 596,7	2 324,2	1 681,8		383,9	365,4	705,5	39,3	96,6	
	1977	A	1 567,7	615,4	490,3		124,0	114,4	186,3	10,2	27,3	
		M	1 638,1	662,3	512,8		106,3	112,2	205,3	11,6	27,6	
		J	1 761,7	702,4	566,7		122,1	139,7	190,9	10,0	30,0	
		J	1 766,4	758,0	509,6		118,7	107,0	233,3	9,6	30,2	
		A	1 482,6	637,1	383,4		108,1	117,3	190,3	10,5	35,9	
		S	1 589,6	650,8	488,9		109,8	112,5	184,6	8,2	34,6	
		O	1 731,6	707,7	516,2		135,1	123,9	207,6	8,6	32,5	
		N	1 650,3	660,0	509,4		115,7	104,9	215,0	9,4	35,8	
		D	1 592,7	672,5	481,6		104,5	107,5	188,4	11,8	26,5	
		1978	J	1 614,7	643,0	467,1		119,5	120,0	222,7	12,0	30,3
			F	1 656,2	680,6	479,5		117,6	119,8	219,7	9,7	29,2
	M		1 878,7	699,5	586,4		146,7	141,5	264,6	8,1	31,9	
	A		1 774,8	753,5	523,4		137,3	119,1	203,2	8,6	29,7	
	M		1 819,5	717,1	562,7		121,5	115,5	251,5	16,2	35,0	
	J		1 999,2	853,6	596,0		125,4	125,8	252,3	14,4	31,7	
	J			804,9	608,0		126,6	121,9	261,6	14,0	27,0	
	A			763,8	398,8				221,7	16,7	33,5	
	Nederland	1976	II	6 317,8	2 759,5	887,2	434,1		1 416,9	648,3	27,8	144,0
III			5 880,9	2 637,0	791,6	419,8		1 259,8	592,0	29,3	151,4	
IV			7 001,8	2 917,5	998,4	550,7		1 598,3	738,3	32,1	166,5	
1977		I	7 302,3	2 976,2	1 010,0	450,1		1 630,6	1 007,7	40,6	187,1	
		II	7 200,6	3 076,1	962,7	437,1		1 567,3	959,6	38,9	158,8	
		III	6 288,5	2 827,3	829,6	329,5		1 255,6	856,1	47,5	143,0	
		IV	7 408,9	3 198,0	968,5	511,8		1 594,0	946,4	37,3	153,0	
1978		I	7 256,5	3 203,9	1 070,4	415,5		1 518,4	842,2	44,0	162,2	
		II	7 294,8	3 280,5	1 025,4	444,8		1 543,6	787,2	46,0	167,4	
1977		A	2 270,8	1 016,8	310,7	149,0		521,5	305,5	14,1	53,2	
		M	2 832,1	1 004,7	315,5	153,6		496,9	343,1	13,5	55,8	
		J	2 448,9	1 054,4	336,5	134,7		458,3	313,9	11,2	49,9	
		J	1 853,9	903,7	261,4	115,2		237,7	289,8	15,8	30,3	
		A	2 063,2	933,4	249,8	102,6		425,7	287,5	13,3	50,9	
		S	2 144,0	990,3	318,4	111,7		359,3	285,9	18,3	60,2	
		O	2 251,1	1 005,3	308,8	164,6		373,7	322,2	17,8	58,7	
		N	2 369,4	1 096,9	331,6	145,0		416,5	308,0	18,0	53,3	
		D	2 421,6	1 096,5	328,1	200,9		417,3	325,6	12,7	40,5	
		1978	J	2 366,7	1 079,3	352,9	134,9		431,0	293,6	17,5	57,4
			F	2 162,1	1 010,9	324,6	132,4		382,7	256,5	12,4	42,4
M			2 464,1	1 114,5	392,9	148,3		437,6	294,1	14,1	62,6	
A			2 346,8	1 124,4	339,6	157,1		402,1	257,5	12,6	53,5	
M			2 252,9	1 041,6	337,7	153,5		391,6	259,4	16,0	53,1	
J			2 392,2	1 114,8	348,1	133,6		443,3	274,4	17,1	60,9	
J				931,0	291,3			324,2	271,9	14,8	38,2	
A				983,1	249,2				235,3	14,2	61,8	

2) Sur la base des importations.

INTRA-EC TRADE <sup>2)</sup>

value in Mio EUA

Origin Origine	Period Période	Importing countries - Pays importateur								
		EUR 9	Deutsch- land	France	Italia	Nederland	Belg.-Lux.	United Kingdom	Ireland	Danmark
Belg.-Lux.	1976 II	5 347,6	1 780,4	1 468,5	356,8	1 258,9		363,0	21,0	98,9
	III	4 903,0	1 676,0	1 236,1	319,9	1 168,5		371,1	17,1	114,3
	IV	5 865,5	1 807,4	1 506,8	462,6	1 509,6		437,3	19,4	122,4
	1977 I	5 570,0	1 876,0	1 490,6	388,9	1 057,0		625,0	19,0	113,4
	II	5 863,8	1 943,5	1 493,8	356,9	1 292,0		650,3	23,2	104,1
	III	5 051,3	1 754,3	1 165,3	278,7	1 113,7		604,9	21,9	112,6
	IV	5 831,6	1 960,4	1 401,5	369,2	1 271,7		683,4	26,5	118,7
	1978 I	5 497,8	1 932,3	1 467,9	291,2	1 078,6		593,6	31,8	102,3
	II	6 162,9	2 119,1	1 562,8	360,2	1 429,8		559,5	30,0	101,6
	1977 A	1 941,9	636,8	482,3	132,6	439,4		205,8	7,2	37,8
	M	1 895,1	628,4	462,2	121,9	406,3		241,1	7,8	27,3
	J	2 030,2	678,2	549,2	102,5	446,4		206,5	8,1	39,1
	J	1 664,3	584,7	393,2	106,6	303,3		233,2	8,1	35,1
	A	1 528,1	525,6	285,3	81,3	442,2		151,0	6,2	36,6
	S	1 863,6	644,3	486,8	90,7	372,7		221,0	7,5	40,5
	O	1 898,9	638,3	465,1	117,5	393,8		237,4	8,5	38,4
	N	1 899,2	642,5	462,4	105,1	412,2		231,0	10,5	35,5
	D	2 040,1	680,1	474,2	145,7	466,4		220,1	11,0	42,7
	1978 J	1 707,3	589,5	457,7	80,3	340,0		194,1	12,9	32,8
	F	1 801,8	632,7	474,6	94,1	372,4		184,4	9,4	34,2
	M	1 990,2	711,6	534,8	117,0	366,8		215,0	9,5	35,4
	A	2 011,8	712,7	491,4	131,6	462,0		169,8	9,7	34,7
	M	1 999,6	631,7	497,3	126,8	513,9		190,1	10,0	29,8
	J	2 128,4	774,9	574,3	101,5	428,1		202,5	10,2	36,9
	J		602,7	440,5		393,8		184,2	8,6	28,6
	A		621,3	315,6				137,9	6,9	37,1
	United Kingdom	1976 II	3 631,9	734,9	727,3	333,0	521,3	570,0		470,5
III		3 469,7	767,4	657,5	332,2	545,5	479,4		427,8	259,9
IV		4 095,1	872,4	765,4	406,0	670,1	582,8		491,0	307,4
1977 I		4 136,3	882,3	807,2	358,4	604,2	631,4		537,3	315,5
II		4 490,9	952,3	781,6	418,8	725,3	755,8		546,1	310,9
III		4 522,3	1 084,9	788,8	332,1	698,1	678,3		624,0	316,2
IV		4 704,7	1 112,6	847,6	426,8	652,5	686,5		652,4	326,3
1978 I		4 842,4	1 086,0	891,0	375,5	646,1	802,7		697,2	343,8
II		5 159,4	1 198,6	895,9	429,1	731,5	816,0		770,9	317,3
1977 A		1 415,2	330,6	243,9	141,9	193,1	240,7		166,1	98,9
M		1 560,4	300,1	257,2	149,3	261,9	284,9		198,7	108,2
J		1 515,2	321,4	280,5	127,8	270,4	229,9		181,3	103,9
J		1 473,4	353,8	260,9	107,8	245,6	204,6		202,8	98,0
A		1 478,8	351,4	227,9	101,2	253,8	235,1		208,1	101,2
S		1 560,9	379,8	300,0	123,2	198,9	230,0		212,3	116,8
O		1 537,0	362,8	262,7	148,2	221,6	210,4		230,0	101,3
N		1 620,0	348,7	296,7	110,5	212,2	275,8		254,7	121,4
D		1 585,2	401,5	288,2	167,0	219,9	191,1		207,8	109,7
1978 J		1 583,5	353,7	290,3	113,9	209,8	275,1		237,7	103,0
F		1 512,8	343,5	265,6	120,3	203,1	236,2		226,1	118,0
M		1 748,5	389,3	335,1	141,5	233,5	289,3		233,9	126,0
A		1 640,8	378,1	303,7	145,0	226,8	249,9		236,8	100,5
M		1 825,7	416,9	295,5	158,0	256,6	290,8		293,0	115,0
J		1 678,3	403,4	296,5	125,8	247,5	262,9		240,7	101,4
J			404,4	270,5		225,1	210,6		246,4	90,7
A			369,3	231,6					247,0	102,3

<sup>2)</sup> On basis of import.

TAB. 4

ÉVOLUTION DU COMMERCE DE LA CE  
INTRA- ET EXTRA-CE

## ÉCHANGES INTRA-CE 2)

valeurs en Mio UCE

Origin Origine	Period Période	Importing countries - Pays importateur								
		EUR 9	Deutsch- land	France	Italia	Nederland	Belg.-Lux.	United Kingdom	Ireland	Danmark
Ireland	1976 II	563,2	82,3	41,0	33,4	33,5	35,9	334,4		3,8
	III	524,9	62,7	35,0	16,3	31,4	28,6	347,0		3,8
	IV	640,2	81,1	44,7	13,0	53,7	33,7	407,1		6,8
	1977 I	661,3	71,9	44,4	18,6	50,5	24,0	446,0		6,1
	II	697,9	81,9	56,5	22,0	41,1	35,8	454,3		6,3
	III	788,3	88,3	80,1	15,5	53,2	37,3	507,8		6,1
	IV	861,6	102,5	72,2	22,3	49,1	33,7	553,4		28,3
	1978 I	795,8	82,2	76,4	14,7	39,0	35,2	542,7		5,6
	II	846,6	93,5	97,4	24,6	44,8	47,8	531,0		7,5
	1977 A	200,8	24,9	13,4	8,4	9,5	11,6	131,0		2,0
	M	254,5	26,1	19,0	8,0	13,7	9,5	176,1		2,1
	J	243,0	31,0	24,1	5,6	17,8	14,7	147,6		2,3
	J	254,6	30,9	24,7	4,7	26,1	13,1	153,4		1,6
	A	250,1	24,7	23,7	5,4	12,2	13,7	168,2		2,2
	S	287,0	32,7	31,7	5,3	14,9	9,9	190,1		2,4
	O	302,4	30,6	24,4	7,0	15,4	12,3	188,5		24,1
	N	279,6	35,1	25,5	7,4	13,6	10,1	185,5		2,2
	D	280,1	36,8	22,3	7,8	19,9	11,0	180,5		1,8
	1978 J	258,8	26,5	24,2	5,5	12,9	11,1	176,8		1,8
	F	235,5	26,4	26,4	3,9	11,7	11,6	153,8		1,6
	M	300,4	29,4	25,7	5,3	14,4	12,5	211,0		2,2
	A	280,7	30,1	25,3	8,2	12,5	8,9	193,8		1,7
	M	281,3	29,1	31,0	7,9	14,8	16,5	178,7		3,3
	J	292,4	34,2	41,2	8,4	17,5	22,1	166,6		2,4
	J		28,1	38,5		26,2	15,1	164,3		2,2
	A		25,4	33,9				156,0		5,6
Danmark	1976 II	841,6	281,4	88,3	81,7	70,3	39,1	270,9	9,9	
	III	853,7	290,0	85,1	91,4	69,3	33,0	276,3	8,8	
	IV	942,1	366,2	93,5	84,3	71,0	39,7	281,0	6,5	
	1977 I	922,2	314,5	99,8	94,8	69,8	40,7	292,5	10,1	
	II	962,7	301,8	95,1	115,9	74,6	40,6	325,4	9,4	
	III	924,3	324,0	84,9	81,3	77,8	40,3	308,8	7,2	
	IV	1 075,6	421,5	99,7	114,9	77,4	42,2	313,9	5,9	
	1978 I	1 073,2	386,7	111,0	96,4	73,3	45,4	351,5	8,9	
	II	1 163,4	409,8	112,5	114,3	89,5	47,5	379,1	10,7	
	1977 A	299,5	92,3	32,2	40,2	22,8	13,6	94,9	3,5	
	M	321,5	92,3	29,7	40,7	24,2	13,3	118,3	2,9	
	J	334,6	117,2	33,2	35,0	27,5	13,6	105,1	3,0	
	J	297,4	101,4	26,0	29,4	23,6	11,0	102,6	3,4	
	A	289,4	101,4	25,3	23,5	26,2	15,0	96,5	1,6	
	S	337,7	121,3	33,6	28,3	28,0	14,2	110,1	2,2	
	O	358,4	141,5	33,8	33,5	26,1	13,9	106,9	2,7	
	N	348,3	131,2	32,5	33,4	27,3	13,4	108,0	2,5	
	D	370,7	148,9	33,4	47,6	24,4	14,4	100,1	1,9	
	1978 J	346,1	124,9	38,6	32,9	22,4	13,4	110,9	3,0	
	F	330,9	126,9	34,1	31,0	23,3	16,2	96,7	2,8	
	M	395,6	135,0	38,3	32,6	27,7	15,6	143,3	3,1	
	A	396,3	152,4	38,8	33,8	29,7	14,4	123,5	3,7	
	M	388,4	128,3	38,0	43,4	30,0	15,8	129,1	3,7	
	J	379,7	129,2	35,7	37,1	29,8	16,8	127,9	3,3	
	J		113,1	27,7		26,0	10,7	101,3	4,1	
	A		115,7	27,9				104,9	3,0	

2) Sur la base des importations.

TRENDS IN EC TRADE  
major areas

TAB. 5

value in Mio EUA

Period Période	EUR 9	Deutsch- land	France	Italia	Nederland	Belg.-Lux.	United Kingdom	Ireland	Danmark	
<b>CLASS 1 COUNTRIES</b>					<b>PAYS DE LA CLASSE 1</b>					
<b>import</b>										
1976	II	18 724,1	5 028,5	3 052,7	2 196,4	1 525,3	1 286,9	4 466,9	166,1	1 001,3
	III	18 554,2	5 091,4	2 738,8	2 061,0	1 685,7	1 267,3	4 617,8	188,7	903,5
	IV	21 472,1	6 134,0	3 298,5	2 624,1	1 981,1	1 373,0	4 744,2	184,1	1 133,1
1977	I	20 346,6	5 426,0	3 366,5	2 235,4	1 894,4	1 334,4	4 723,5	228,0	1 128,5
	II	21 678,4	5 607,1	3 335,3	2 430,6	1 991,6	1 494,4	5 540,7	228,2	1 050,5
	III	19 013,2	5 650,6	2 715,0	2 023,0	1 760,0	1 230,7	4 500,4	175,7	957,8
	IV	21 191,2	6 238,8	3 208,0	2 386,7	1 884,7	1 398,4	4 854,8	192,3	1 027,5
1978	I	21 761,6	6 033,5	3 345,0	1 975,6	1 931,8	1 416,5	5 808,9	208,4	1 042,0
	II	23 987,1	6 492,9	3 619,7	2 514,3	2 040,0	1 457,4	6 593,2	247,7	1 021,8
1977	A	6 796,3	1 773,8	1 108,8	765,4	643,7	480,1	1 627,0	76,0	324,5
	M	7 012,1	1 826,0	1 058,4	890,1	623,5	462,2	1 740,4	80,4	331,2
	J	7 871,6	2 007,3	1 168,1	775,7	724,2	547,8	2 178,9	71,8	397,8
	J	6 369,8	1 932,1	902,6	713,5	545,1	341,4	1 617,0	66,3	251,8
	A	5 960,5	1 801,3	839,3	590,4	604,6	407,1	1 330,0	48,7	339,2
	S	6 620,0	1 918,3	973,4	718,1	610,2	424,6	1 557,9	60,2	357,3
	O	6 698,0	1 932,1	1 009,5	774,1	605,7	452,9	1 555,6	52,8	315,4
	N	6 947,9	2 076,2	1 084,6	684,7	672,2	410,9	1 621,2	58,1	339,9
	D	7 472,4	2 233,2	1 113,5	922,2	611,7	466,3	1 711,4	46,8	367,2
1978	J	7 115,0	1 955,1	1 070,4	551,5	674,6	465,7	1 962,0	72,9	362,9
	F	6 878,0	1 971,3	1 014,1	725,9	586,3	443,8	1 733,7	65,8	337,3
	M	7 766,9	2 109,6	1 260,0	699,8	671,2	493,4	2 110,9	69,4	352,5
	A	7 391,9	2 196,2	1 191,3	783,9	638,9	451,5	1 735,5	68,2	326,4
	M	8 148,2	1 997,4	1 209,3	889,0	702,5	484,8	2 419,0	97,6	348,7
	J	8 431,2	2 299,9	1 218,8	840,2	698,9	492,4	2 453,5	81,8	345,9
	J		2 013,7	1 028,7		611,1	399,4	1 871,0	75,0	261,1
	A		1 926,7	987,4				1 953,7	75,0	341,0
<b>export</b>										
1976	II	18 295,1	6 826,4	2 700,8	2 024,8	1 109,1	964,1	3 713,2	122,6	834,1
	III	18 235,6	7 081,4	2 326,8	2 111,7	1 283,3	938,0	3 633,9	112,8	747,7
	IV	21 084,5	8 203,5	2 820,2	2 506,0	1 533,3	1 172,7	3 817,3	115,1	916,5
1977	I	20 267,8	7 609,3	2 749,9	2 172,8	1 364,5	1 172,3	4 149,5	113,0	936,4
	II	21 573,9	8 048,6	2 998,1	2 543,4	1 344,5	1 248,1	4 411,2	123,1	856,9
	III	21 183,7	8 023,1	2 755,8	2 413,5	1 427,0	1 121,8	4 515,5	130,0	797,1
	IV	22 604,5	8 995,9	3 032,4	2 686,0	1 375,0	1 206,9	4 280,8	160,6	866,9
1978	I	20 867,3	7 971,3	2 825,6	2 119,3	1 363,8	1 171,9	4 460,9	133,9	820,6
	II	22 638,1	8 596,2	3 200,8	2 669,0	1 324,8	1 164,2	4 634,7	153,3	894,9
1977	A	6 888,6	2 616,6	953,2	800,0	446,9	394,6	1 363,6	39,8	273,9
	M	7 301,9	2 714,6	1 007,0	854,2	462,9	385,7	1 566,6	39,9	270,9
	J	7 386,9	2 716,9	1 038,4	889,9	439,6	461,7	1 485,0	43,3	312,2
	J	7 141,3	2 622,9	1 020,1	862,4	439,9	358,3	1 593,6	41,0	202,9
	A	6 600,2	2 583,7	772,4	783,5	481,4	289,8	1 359,2	35,9	294,3
	S	7 382,8	2 817,1	963,5	767,1	505,8	453,1	1 522,0	54,9	299,4
	O	7 365,6	2 987,6	998,9	753,1	462,0	421,6	1 416,2	46,0	280,3
	N	7 379,2	2 931,1	948,7	857,5	491,5	348,4	1 455,1	54,3	292,5
	D	7 835,4	3 081,6	1 084,3	1 067,2	422,8	418,4	1 416,5	50,3	294,3
1978	J	6 484,5	2 407,1	880,5	612,4	461,6	390,6	1 435,6	40,6	256,2
	F	6 824,6	2 607,7	864,9	718,5	430,6	341,2	1 536,9	41,8	283,1
	M	7 513,0	2 963,0	1 097,2	789,7	472,0	389,6	1 486,5	51,3	281,7
	A	7 415,9	2 920,3	998,8	858,1	434,2	359,3	1 512,4	46,0	286,8
	M	7 192,3	2 588,2	989,2	910,2	414,5	378,4	1 573,4	53,8	284,8
	J	8 024,2	3 088,5	1 213,6	899,1	476,3	414,7	1 554,8	53,6	323,7
	J		2 588,9	1 072,9		383,1	369,4	1 538,5	56,8	184,7
	A		2 714,8	733,1				1 511,0	37,3	295,4

TAB. 5

ÉVOLUTION DU COMMERCE DE LA CE  
avec les principales zones

valeurs en Mio UCE

Period Période	EUR 9	Deutsch- land	France	Italia	Nederland	Belg.-Lux.	United Kingdom	Ireland	Danmark	
		<b>EFTA 1)</b>				<b>AELE 1)</b>				
<b>import</b>										
1976	II	5 544,9	1 790,8	799,9	533,3	395,9	320,9	1 031,2	34,9	638,1
	III	5 525,6	1 734,0	741,6	534,5	394,4	326,8	1 193,2	35,4	565,8
	IV	6 358,1	2 024,1	858,3	742,6	493,3	344,4	1 138,1	36,4	720,9
1977	I	6 835,2	2 106,4	1 011,2	613,6	485,4	355,2	1 398,8	55,2	809,3
	II	7 002,2	2 079,8	867,8	681,0	512,5	366,3	1 742,4	53,9	698,5
	III	6 459,2	2 318,6	712,8	597,0	518,1	338,6	1 298,7	37,1	638,3
	IV	7 685,2	2 614,0	880,7	766,4	607,9	453,5	1 599,9	49,8	713,1
1978	I	7 601,0	2 594,1	966,7	602,1	546,3	438,6	1 665,0	53,3	734,8
	II	8 804,5	2 792,9	1 006,2	796,3	578,2	434,1	2 418,7	61,8	716,3
1977	A	2 162,4	697,1	304,4	215,4	167,8	117,5	413,4	16,3	230,6
	M	2 161,2	669,5	271,6	239,7	160,0	102,0	477,8	18,5	222,1
	J	2 682,2	713,1	291,8	226,2	184,7	142,7	858,6	19,2	246,0
	J	2 114,3	812,8	254,7	210,6	155,8	89,5	424,9	13,3	152,7
	A	1 942,0	717,0	194,4	152,1	166,5	103,4	366,3	10,5	231,7
	S	2 377,3	789,4	263,8	234,3	195,8	120,5	509,8	13,4	250,2
	O	2 462,8	831,4	259,2	256,7	193,8	121,3	567,5	13,7	219,2
	N	2 526,5	869,9	303,5	217,7	225,1	136,5	519,9	17,9	236,0
	D	2 660,1	913,5	317,8	290,3	189,6	156,1	521,8	13,0	258,4
1978	J	2 410,2	791,0	307,6	150,0	169,8	143,8	565,0	18,4	264,4
	F	2 493,6	862,5	290,7	246,9	172,4	141,4	528,1	16,5	235,1
	M	2 710,1	942,5	368,3	205,8	204,4	150,4	574,0	18,3	246,3
	A	2 644,7	953,5	316,3	252,3	199,2	152,3	528,1	17,5	225,3
	M	2 958,1	848,2	333,0	283,2	181,3	136,1	923,8	20,5	230,9
	J	3 202,9	990,6	357,0	260,3	197,9	142,9	970,8	23,6	259,8
	J		895,8	289,7		172,2	124,1	494,3	17,1	156,6
	A		804,1	219,0				457,5	16,6	215,0
<b>export</b>										
1976	II	7 736,9	3 317,6	1 139,5	657,4	487,8	385,7	1 189,0	25,2	534,7
	III	7 700,1	3 452,1	926,1	721,1	591,3	397,8	1 097,0	21,7	493,1
	IV	9 167,2	4 066,6	1 056,4	829,9	705,6	512,5	1 344,0	27,0	626,2
1977	I	9 353,0	4 028,6	1 161,9	765,1	602,7	539,5	1 563,8	27,1	664,3
	II	9 500,4	3 943,5	1 202,1	894,9	589,0	544,3	1 699,3	28,7	598,5
	III	9 325,9	3 987,1	1 040,7	900,2	668,5	475,5	1 680,2	24,0	549,6
	IV	10 085,5	4 542,6	1 111,1	943,0	643,8	549,3	1 639,3	40,8	615,6
1978	I	9 231,9	3 951,9	1 042,8	757,6	650,3	502,7	1 739,3	28,2	559,1
	II	9 867,1	4 268,8	1 182,5	923,7	601,8	512,0	1 735,9	29,4	613,0
1977	A	3 105,0	1 295,9	382,1	276,3	202,9	188,3	552,2	8,5	198,8
	M	3 250,1	1 349,9	443,4	306,1	195,8	162,9	599,0	8,3	184,6
	J	3 150,4	1 297,4	376,5	312,7	194,5	193,1	549,0	11,9	215,3
	J	3 187,8	1 256,7	401,9	335,9	216,2	148,4	694,3	8,0	126,4
	A	2 837,1	1 283,7	272,2	267,3	221,0	125,3	450,1	7,4	210,2
	S	3 281,6	1 446,7	366,9	296,8	231,5	196,2	522,3	8,9	212,4
	O	3 452,9	1 564,5	375,0	273,5	220,6	184,1	615,7	10,8	208,7
	N	3 260,2	1 474,5	363,3	296,4	219,5	166,9	521,4	9,2	209,0
	D	3 355,8	1 502,7	373,1	370,5	203,6	192,7	504,0	11,0	198,2
1978	J	2 892,0	1 208,5	319,9	207,5	219,4	169,1	577,7	8,0	181,9
	F	3 089,7	1 297,5	338,7	263,9	221,3	151,3	617,3	9,0	190,8
	M	3 229,9	1 448,8	383,5	286,6	209,7	158,3	545,1	11,2	186,6
	A	3 328,4	1 499,2	375,7	301,2	207,4	154,9	579,7	10,2	200,0
	M	3 182,7	1 280,2	371,3	315,3	192,4	170,5	643,0	9,6	200,4
	J	3 353,1	1 490,2	435,7	306,5	202,1	181,1	515,0	9,6	212,8
	J		1 209,3	378,1		153,4	146,8	582,2	11,7	109,8
	A		1 354,0	271,2				573,9	6,7	204,7

1) Including Finland from 1.1.1977.

1) Y compris la Finlande à partir du 1.1.1977.

TRENDS IN EC TRADE  
major areas

TAB. 5

value in Mio EUA

Period Période	EUR 9	Deutsch- land	France	Italia	Nederland	Belg.-Lux.	United Kingdom	Ireland	Danmark	
<b>UNITED STATES</b>					<b>ÉTATS-UNIS</b>					
<b>import</b>										
1976	II	6 173,8	1 476,0	1 092,4	771,8	717,5	500,9	1 404,6	75,7	135,0
	III	6 013,2	1 397,8	973,4	727,6	823,2	468,1	1 404,6	88,9	129,6
	IV	7 281,6	1 878,4	1 153,8	952,7	944,2	550,9	1 533,4	89,1	179,1
1977	I	6 641,5	1 504,9	1 129,7	723,0	924,2	536,2	1 527,0	114,8	181,9
	II	7 096,0	1 626,3	1 196,5	818,3	958,9	617,8	1 591,6	104,9	181,7
	III	5 886,0	1 385,3	955,6	645,5	765,8	471,7	1 418,9	92,1	151,0
	IV	6 056,0	1 548,9	1 007,8	692,5	761,7	513,2	1 298,9	80,5	152,6
1978	I	6 708,3	1 467,5	1 126,8	610,9	840,0	522,0	1 883,9	93,6	163,6
	II	7 161,2	1 646,0	1 186,3	743,8	890,3	531,3	1 910,7	103,2	149,6
1977	A	2 207,6	492,7	397,5	245,5	307,2	199,5	480,1	39,7	45,4
	M	2 354,4	535,4	380,5	312,8	307,0	201,3	521,2	36,9	59,5
	J	2 536,9	598,3	418,6	260,1	344,7	217,1	593,1	28,3	76,7
	J	1 979,6	473,3	297,8	237,0	236,4	122,6	515,8	36,2	60,5
	A	1 940,2	467,6	311,8	204,9	274,5	162,7	450,0	23,8	44,9
	S	1 942,4	444,7	346,0	203,4	254,9	163,6	455,5	31,7	42,6
	O	1 992,3	467,0	347,4	220,2	249,4	190,5	434,5	25,3	58,0
	N	1 938,7	511,5	308,0	198,3	263,7	143,3	448,5	23,3	42,1
	D	2 097,6	571,4	352,5	272,1	252,5	164,3	417,6	17,8	49,4
1978	J	2 285,0	503,5	372,9	189,0	330,9	173,3	627,6	32,7	55,1
	F	2 046,4	473,1	335,4	205,4	244,0	155,7	551,1	30,4	51,3
	M	2 366,3	491,0	418,7	216,9	264,4	184,7	702,8	30,5	57,1
	A	2 228,0	556,1	407,7	215,4	263,7	145,8	566,4	28,7	44,2
	M	2 442,0	486,9	387,9	265,3	309,1	192,5	694,4	42,0	64,0
	J	2 483,1	603,1	390,5	263,0	317,4	184,8	650,9	32,5	41,1
	J		470,5	334,0		276,0	149,0	541,7	34,4	47,0
	A		492,1	444,5				630,3	40,0	52,1
<b>export</b>										
1976	II	4 021,4	1 243,6	565,8	544,1	229,9	253,1	1 002,4	55,2	127,3
	III	4 051,5	1 270,0	528,8	543,6	273,5	243,4	1 032,7	51,9	107,5
	IV	4 555,1	1 459,8	680,9	612,8	311,7	317,7	993,6	52,7	125,9
1977	I	4 452,4	1 396,5	561,9	585,0	311,9	317,8	1 091,8	48,2	139,3
	II	5 090,9	1 706,7	689,9	667,7	326,8	367,9	1 155,8	54,4	121,8
	III	5 454,5	1 789,0	789,2	643,4	364,7	352,4	1 328,9	67,0	119,9
	IV	5 541,1	1 987,5	818,8	733,1	309,0	353,4	1 141,7	67,9	129,6
1978	I	5 371,3	1 829,1	799,8	619,9	310,6	377,1	1 230,2	66,5	138,2
	II	5 817,6	1 970,3	853,2	779,5	340,9	346,2	1 320,5	75,6	131,4
1977	A	1 574,3	553,7	214,7	211,1	105,9	104,7	333,4	17,6	33,2
	M	1 676,7	550,5	215,1	213,0	122,2	115,6	397,8	18,0	44,5
	J	1 835,0	602,4	260,2	243,8	98,9	141,4	425,4	18,8	44,0
	J	1 660,1	540,3	255,7	217,9	99,2	107,9	389,2	19,7	30,0
	A	1 766,8	583,6	257,7	224,5	129,0	90,8	419,1	17,0	45,1
	S	2 006,6	664,9	275,8	201,0	136,4	147,9	504,0	31,9	44,6
	O	1 716,9	627,0	265,5	187,9	104,1	136,5	339,9	21,2	34,9
	N	1 836,7	673,0	254,5	243,7	116,7	94,9	386,6	25,5	41,7
	D	1 977,8	687,9	298,6	299,0	88,2	113,5	416,4	21,1	52,9
1978	J	1 664,6	554,9	251,0	170,4	106,9	126,4	392,2	22,2	40,5
	F	1 744,2	620,6	229,4	215,9	82,8	109,4	419,9	20,2	46,0
	M	1 945,1	654,9	319,3	234,0	121,1	123,5	416,6	24,0	51,7
	A	1 857,4	637,1	274,8	256,5	105,2	106,1	416,2	21,5	40,1
	M	1 792,2	559,6	265,3	268,2	95,9	109,6	424,2	28,5	41,0
	J	2 163,6	773,5	313,2	254,2	139,7	128,0	479,0	25,7	50,2
	J		662,7	315,2		96,3	136,3	427,9	26,2	30,3
	A		584,1	221,0				423,4	16,8	45,2

TAB. 5

ÉVOLUTION DU COMMERCE DE LA CE  
avec les principales zones

valeurs en Mio UCE

Period Période		EUR 9	Deutsch- land	France	Italia	Nederland	Belg.-Lux.	United Kingdom	Ireland	Danmark
<b>CLASS 2 COUNTRIES</b>		<b>PAYS DE LA CLASSE 2</b>								
<b>import</b>										
1976	II	17 164,1	3 793,2	3 630,4	2 785,1	2 132,7	1 147,4	3 299,4	77,0	298,4
	III	17 822,0	4 273,9	3 674,2	2 724,7	2 077,7	1 352,1	3 303,7	73,7	342,1
	IV	19 329,5	4 572,7	4 220,1	3 215,4	2 401,1	1 269,2	3 168,9	86,2	396,1
1977	I	20 045,9	4 623,2	4 319,9	2 971,2	2 904,6	1 406,6	3 289,3	120,5	410,6
	II	19 061,9	4 426,1	4 102,3	3 308,9	2 249,9	1 337,9	3 177,1	113,2	346,3
	III	18 008,6	4 460,1	3 921,1	2 894,7	2 136,3	1 298,1	2 887,3	88,9	322,1
	IV	18 073,7	4 423,9	4 073,8	3 025,0	2 202,4	1 292,6	2 637,8	120,9	297,4
1978	I	17 985,4	4 204,4	3 942,7	2 648,2	2 265,8	1 288,3	3 264,3	106,2	265,5
	II	17 059,0	4 125,8	3 783,4	2 803,7	2 012,4	1 257,2	2 689,0	108,7	278,7
1977	A	6 178,4	1 438,7	1 341,7	1 046,7	771,0	471,9	960,4	38,7	109,3
	M	6 362,6	1 428,5	1 296,1	1 142,0	741,7	422,9	1 185,6	33,6	112,1
	J	6 536,8	1 559,0	1 464,4	1 121,2	737,8	443,0	1 045,5	40,9	125,0
	J	5 874,8	1 464,2	1 364,1	861,2	705,5	382,6	954,8	26,1	116,3
	A	5 994,2	1 581,8	1 306,4	902,8	654,4	473,0	956,4	21,6	97,7
	S	6 136,7	1 414,3	1 251,3	1 132,6	776,3	435,1	985,3	41,3	100,4
	O	5 928,4	1 458,3	1 285,5	987,8	744,9	410,1	900,9	39,3	101,6
	N	5 882,9	1 453,9	1 403,0	902,9	739,3	401,6	850,2	22,2	109,8
	D	6 252,1	1 512,2	1 385,1	1 128,2	726,8	472,3	901,1	38,5	88,0
1978	J	6 102,2	1 429,7	1 308,8	802,8	846,2	413,2	1 169,7	40,5	91,1
	F	5 719,8	1 309,3	1 253,4	815,9	727,0	417,1	1 079,1	31,3	86,7
	M	6 163,0	1 466,4	1 380,1	1 030,5	691,3	455,2	1 018,2	34,3	87,0
	A	5 624,5	1 373,9	1 294,3	892,3	714,2	389,6	849,7	24,9	85,8
	M	5 996,2	1 391,0	1 305,7	1 137,3	652,3	438,4	928,7	44,9	97,9
	J	5 442,0	1 361,1	1 182,1	772,2	646,7	420,7	925,7	39,1	94,3
	J		1 365,5	1 169,1		691,7	367,2	1 024,8	25,1	76,9
	A		1 405,9	1 169,6				1 055,0	33,3	102,6
<b>export</b>										
1976	II	12 306,0	3 484,5	2 935,7	1 555,4	776,8	699,4	2 576,5	52,7	225,3
	III	12 951,2	3 950,1	2 918,3	1 683,3	946,4	641,1	2 527,9	61,5	222,6
	IV	14 501,1	4 340,3	3 046,8	2 101,4	1 170,1	830,0	2 691,5	62,4	258,5
1977	I	13 978,2	3 950,2	3 136,8	1 876,0	972,0	838,6	2 881,0	62,0	261,4
	II	15 404,8	4 329,3	3 404,8	2 221,6	989,0	929,7	3 178,6	75,2	276,6
	III	15 044,6	4 337,7	3 081,0	2 065,9	1 075,2	893,4	3 253,6	85,1	252,7
	IV	17 363,6	4 993,3	3 841,6	2 469,1	1 099,2	1 032,1	3 537,4	81,9	309,0
1978	I	15 625,6	4 332,1	3 392,5	1 866,9	1 097,9	1 001,9	3 637,2	75,7	221,5
	II	16 935,6	4 622,7	3 642,5	2 528,8	1 054,8	977,8	3 743,2	84,0	281,7
1977	A	4 777,4	1 343,4	1 017,5	641,5	327,0	307,1	1 012,0	24,6	104,3
	M	5 039,8	1 389,9	1 102,2	754,8	304,8	276,6	1 101,2	29,4	81,0
	J	5 594,9	1 596,1	1 285,4	825,8	355,8	344,7	1 074,4	21,3	91,5
	J	5 103,9	1 491,3	1 077,3	739,6	341,9	277,5	1 059,7	27,7	89,0
	A	5 008,7	1 501,0	960,2	705,0	322,2	271,5	1 135,9	29,8	83,1
	S	4 910,4	1 346,2	1 044,3	620,7	412,1	335,8	1 042,4	26,8	82,1
	O	5 646,6	1 676,3	1 279,5	724,5	380,9	342,5	1 125,9	22,8	94,1
	N	5 402,7	1 479,1	1 135,5	762,4	356,0	322,5	1 214,5	31,5	101,2
	D	6 330,0	1 845,9	1 425,5	975,1	395,8	348,2	1 194,7	27,5	117,2
1978	J	5 030,5	1 403,0	1 083,5	529,3	422,4	326,3	1 175,1	27,0	63,9
	F	4 943,8	1 343,8	1 062,8	639,5	313,2	282,0	1 206,8	21,2	74,4
	M	5 616,5	1 587,5	1 245,3	699,2	361,7	357,0	1 255,0	27,4	83,4
	A	5 506,6	1 538,4	1 159,8	820,4	357,8	334,2	1 189,1	27,0	79,8
	M	5 491,0	1 478,6	1 175,8	837,5	343,9	285,0	1 246,3	33,7	90,2
	J	5 932,4	1 605,9	1 307,5	869,2	353,3	346,6	1 314,1	23,3	112,5
	J		1 483,1	1 231,8		380,5	334,8	1 222,3	26,3	91,9
	A		1 529,1	1 017,3				1 213,0	32,8	92,5

TRENDS IN EC TRADE  
major areas

TAB. 5

value in Mio EUA

Period Période	EUR 9	Deutsch- land	France	Italia	Nederland	Belg.-Lux.	United Kingdom	Ireland	Danmark	
		<b>ACP (53)</b>				<b>ACP (53)</b>				
		<b>import</b>								
1976	II	2 621,9	528,8	643,7	240,4	360,2	245,4	545,7	16,4	41,2
	III	2 579,8	549,3	614,8	213,3	347,8	252,7	550,2	14,3	37,3
	IV	2 876,8	629,7	717,2	271,5	399,6	286,3	507,1	13,7	51,7
1977	I	3 168,1	631,9	818,8	293,9	528,3	261,8	572,3	17,9	43,2
	II	3 266,0	696,2	939,4	298,9	428,0	261,8	562,2	23,3	56,2
	III	3 035,2	648,6	768,8	245,8	444,2	249,2	634,1	18,0	26,6
	IV	3 000,5	772,7	752,8	267,0	440,3	224,4	480,8	23,8	38,7
1978	I	3 028,6	646,6	746,8	232,6	507,6	238,8	604,4	28,4	23,3
	II	2 917,0	684,6	765,7	225,4	424,6	237,9	531,0	26,6	21,3
1977	A	1 058,4	227,2	293,0	99,2	144,5	77,1	192,5	8,8	16,0
	M	1 147,5	226,0	315,9	108,5	163,6	105,4	194,1	7,1	26,9
	J	1 053,5	243,0	330,5	91,2	120,4	79,2	168,4	7,5	13,3
	J	1 102,6	221,3	263,4	82,0	196,2	103,3	223,4	2,5	10,5
	A	986,3	224,5	251,6	72,8	118,1	79,7	221,4	8,3	9,7
	S	942,2	202,8	253,8	91,8	129,8	63,6	184,6	7,2	8,5
	O	925,5	239,6	239,1	79,5	132,6	77,6	146,0	5,3	5,7
	N	1 024,5	251,5	261,8	90,3	169,1	42,4	187,5	4,4	17,5
	D	1 057,3	282,0	251,9	96,7	138,9	102,6	165,6	9,0	10,6
1978	J	990,4	223,6	260,3	71,5	183,0	70,6	166,7	5,7	8,9
	F	996,6	203,5	236,9	75,6	139,8	92,8	226,9	15,0	6,0
	M	1 041,7	219,5	249,8	85,6	184,9	75,4	210,3	7,7	8,5
	A	1 011,2	241,7	259,0	84,3	163,1	79,7	169,6	7,7	6,2
	M	959,1	225,9	256,3	76,8	137,8	63,6	178,7	10,5	9,6
	J	940,3	217,1	250,3	64,1	123,4	90,3	181,3	8,4	5,5
	J		198,1	256,0		144,9	55,2	171,5	6,8	8,3
	A		237,9	244,8				189,8	10,4	9,1
		<b>export</b>								
1976	II	2 452,5	498,2	777,5	182,7	181,1	134,6	639,1	9,8	29,0
	III	2 435,2	456,9	749,5	193,0	221,1	133,3	631,1	12,7	37,5
	IV	2 847,2	613,6	806,4	248,1	293,8	160,6	661,8	15,0	47,8
1977	I	2 912,9	590,9	899,9	252,7	229,6	172,5	702,5	15,9	48,7
	II	3 042,7	538,3	968,6	316,4	224,8	148,0	780,6	21,1	45,1
	III	2 984,0	592,0	875,8	280,4	213,4	155,8	809,2	21,1	36,2
	IV	3 523,8	804,8	950,1	348,2	279,6	179,6	892,5	18,5	50,5
1978	I	3 204,2	645,5	881,5	241,3	252,2	163,5	961,5	18,9	39,7
	II	3 250,4	562,1	929,4	311,8	218,3	199,3	964,8	19,3	45,5
1977	A	940,0	180,2	278,7	89,8	69,9	51,8	249,4	7,8	12,4
	M	1 066,7	181,3	363,8	102,9	76,0	48,1	268,5	7,9	18,1
	J	1 036,4	176,7	326,1	123,7	78,6	48,0	263,3	5,4	14,6
	J	1 006,2	206,3	280,4	104,7	60,1	50,3	282,2	8,1	14,3
	A	998,6	196,2	290,9	100,4	68,5	55,9	266,6	6,7	13,4
	S	975,0	189,7	304,5	75,2	84,8	47,9	257,2	5,7	9,8
	O	1 214,6	300,8	321,1	106,7	101,2	59,4	306,6	4,2	14,6
	N	1 055,6	216,1	272,8	105,5	81,1	57,4	297,7	7,6	17,5
	D	1 250,0	286,3	355,9	135,0	97,4	60,0	290,2	6,7	18,4
1978	J	1 060,2	210,1	276,0	67,1	121,9	55,3	317,0	5,1	7,9
	F	1 032,8	202,1	268,1	87,8	66,6	51,5	338,1	5,0	13,6
	M	1 111,1	233,7	337,1	86,7	63,2	55,9	307,5	8,7	18,5
	A	1 095,7	203,6	284,9	105,6	89,9	65,2	324,2	7,0	15,4
	M	1 044,1	158,8	306,5	107,1	57,3	58,9	338,3	6,9	10,4
	J	1 111,2	199,9	338,2	98,9	71,4	73,2	304,2	5,4	20,1
	J		177,5	336,0		73,7	58,5	322,8	6,2	19,8
	A		205,8	250,0				296,9	4,8	12,3



TAB. 5

ÉVOLUTION DU COMMERCE DE LA CE  
avec les principales zones

valeurs en Mio UCE

Period Période		EUR 9	Deutsch- land	France	Italia	Nederland	Belg.-Lux.	United Kingdom	Ireland	Danmark	
		<b>EASTERN EUROPE 2)</b>					<b>EUROPE ORIENTALE 2)</b>				
		<b>import</b>									
1976	II	2 874,2	895,0	450,2	528,6	234,7	139,7	479,6	20,3	126,1	
	III	2 886,0	951,0	450,2	577,1	195,1	124,4	426,2	21,3	140,5	
	IV	3 082,2	1 025,4	452,3	689,0	233,9	128,2	384,9	21,2	147,2	
1977	I	2 620,8	859,3	416,1	494,1	188,4	138,6	386,8	24,9	112,7	
	II	3 002,1	920,7	488,4	533,6	247,9	179,2	463,4	21,8	147,3	
	III	3 196,7	988,7	493,8	600,3	259,4	162,3	528,3	26,7	137,1	
	IV	3 428,7	1 209,3	546,3	658,7	220,9	156,6	485,8	29,3	121,8	
1978	I	2 809,2	1 027,6	476,6	376,0	210,6	172,2	406,3	26,9	113,1	
	II	3 046,2	1 035,0	488,8	557,0	223,3	158,2	431,3	17,9	134,8	
1977	A	926,4	301,6	143,1	170,6	62,5	55,8	140,5	7,4	44,7	
	M	991,0	299,6	154,4	182,4	91,5	49,8	157,8	9,7	46,0	
	J	1 089,1	319,4	190,9	180,8	93,9	70,2	172,7	4,7	56,6	
	J	1 083,6	349,4	150,8	238,8	83,2	54,4	160,5	10,4	36,1	
	A	1 026,2	311,4	180,9	167,3	86,1	49,2	178,5	6,1	46,6	
	S	1 100,7	328,2	162,0	193,9	90,1	54,3	209,7	10,5	52,1	
	O	1 115,6	361,7	168,0	230,9	73,5	46,2	190,9	5,1	39,3	
	N	1 134,8	403,0	192,1	193,4	79,8	57,0	151,8	10,3	47,4	
	D	1 195,2	445,3	186,2	233,6	68,0	52,6	164,7	9,2	35,6	
1978	J	990,8	377,9	162,5	124,6	70,7	61,6	139,3	7,5	46,7	
	F	863,0	287,1	165,9	113,3	67,7	47,4	146,3	9,3	26,1	
	M	954,2	362,5	148,2	138,3	72,2	61,7	121,5	9,8	40,1	
	A	957,6	351,9	158,7	168,9	71,7	46,4	108,5	7,1	44,5	
	M	1 032,7	312,4	156,0	232,8	76,1	60,4	146,7	5,8	42,6	
	J	1 065,2	370,9	174,1	155,0	75,3	51,1	184,8	6,0	48,0	
	J		400,4	171,4		62,4	47,2	138,9	11,9	38,2	
	A		356,4	144,0				178,4	7,1	51,8	
		<b>export</b>									
1976	II	3 140,2	1 293,2	727,1	413,6	186,3	169,0	273,3	5,3	72,1	
	III	3 044,1	1 431,7	521,7	439,8	153,5	184,8	258,1	4,4	50,0	
	IV	3 443,7	1 551,7	622,0	519,3	195,5	213,6	258,1	5,0	78,6	
1977	I	3 210,4	1 418,7	622,2	456,0	180,9	182,9	288,8	4,4	56,6	
	II	3 311,4	1 318,6	691,4	517,3	183,0	187,7	338,1	8,9	66,5	
	III	3 234,3	1 433,2	539,7	502,1	179,8	149,4	362,0	6,4	61,8	
	IV	3 467,9	1 656,1	588,0	540,4	176,6	149,6	285,8	6,1	65,3	
1978	I	2 991,2	1 362,5	481,1	348,0	178,1	163,4	404,1	7,3	46,8	
	II	3 492,6	1 611,7	608,5	479,2	178,9	173,5	361,6	9,4	69,6	
1977	A	1 047,8	425,6	217,0	167,7	63,2	62,6	88,9	2,0	20,9	
	M	1 155,3	468,9	225,3	175,4	62,8	55,0	145,4	2,7	19,8	
	J	1 108,2	424,0	249,1	174,3	57,2	70,1	103,6	4,2	25,8	
	J	1 130,4	505,4	216,6	162,6	53,5	51,3	119,4	3,1	18,4	
	A	1 032,9	473,2	152,1	181,7	64,8	47,1	92,3	1,6	20,1	
	S	1 066,0	455,1	171,3	157,5	61,4	49,0	146,8	1,8	23,2	
	O	1 013,2	468,6	169,6	156,8	54,9	49,8	90,6	1,7	21,1	
	N	1 030,0	501,6	151,6	163,5	58,1	36,9	98,3	1,2	18,6	
	D	1 424,0	688,7	265,6	218,4	63,6	61,3	97,7	3,1	25,5	
1978	J	953,0	488,0	136,3	100,9	51,4	53,3	107,6	1,6	13,9	
	F	906,2	419,2	152,7	98,6	58,8	38,2	120,3	3,7	14,7	
	M	1 124,8	455,1	191,7	148,5	68,1	67,1	174,3	2,0	18,2	
	A	1 107,7	522,1	189,6	144,6	50,6	60,2	118,8	2,1	19,7	
	M	1 097,3	496,1	181,3	163,8	65,7	46,2	118,5	3,0	22,7	
	J	1 286,3	593,6	237,7	170,7	62,6	65,0	125,3	4,3	27,2	
	J		461,0	187,9		55,6	44,2	110,8	1,8	16,2	
	A		476,9	163,5				104,0	2,2	17,9	

2) Refer to note 4 of Table 1.

2) Voir note 4 du tableau 1.

TRENDS IN EC TRADE  
by commodity groups

TAB. 7

import

value in Mio EUA

Period Période	EUR 9	Deutsch- land	France	Italia <sup>1)</sup>	Nederland	Belg.-Lux.	United Kingdom	Ireland	Danmark	
<b>0.1: FOOD, BEVERAGES AND TOBACCO</b>										
<b>intra (EUR 9)</b>										
1976	II	5 174,4	1 682,3	646,5	741,4	520,6	610,4	813,7	74,5	85,0
	III	4 994,4	1 518,6	698,3	851,8	451,2	581,6	735,6	58,6	98,8
	IV	5 594,0	1 499,0	778,7	955,6	614,9	752,6	839,3	61,3	92,6
1977	I	5 207,7	1 506,9	740,8	807,0	453,1	636,8	875,4	103,9	83,9
	II	5 974,2	1 714,4	828,4	844,6	615,5	728,5	1 026,0	107,9	108,9
	III	5 729,3	1 656,3	865,9	746,9	545,5	676,9	1 017,3	118,5	102,1
	IV	6 457,7	1 697,7	917,0	1 181,2	649,7	847,8	962,5	111,6	90,2
1978	I	6 136,8	1 739,8	929,3	922,6	575,6	781,3	998,5	104,0	85,8
	II	6 838,0	2 043,2	939,7	996,3	709,7	847,3	1 070,4	116,4	114,8
1977	A	1 836,4	508,2	246,0	290,6	211,4	213,0	305,9	32,0	29,3
	M	2 054,9	591,5	283,4	306,4	187,4	228,0	376,9	40,1	41,3
	J	2 033,3	615,9	298,9	247,6	217,4	244,1	336,7	35,8	36,8
	J	1 782,0	509,8	265,2	237,0	168,6	180,0	347,1	40,4	33,8
	A	1 878,9	564,6	270,4	216,9	188,7	214,3	350,6	37,1	36,1
	S	2 028,5	581,2	330,1	293,9	190,5	237,6	323,1	40,8	31,4
	O	2 071,4	569,2	319,8	354,5	199,2	252,9	303,5	43,1	29,4
	N	2 121,8	576,6	311,2	377,4	190,9	256,9	332,4	44,5	31,9
	D	2 237,8	590,6	285,3	439,3	255,5	273,1	331,3	32,8	30,0
1978	J	2 081,7	554,0	344,4	323,7	186,0	245,6	362,9	38,1	27,0
	F	1 826,5	564,4	246,8	263,7	188,1	229,1	272,0	35,9	26,5
	M	2 176,0	622,3	339,3	335,4	201,7	251,4	363,4	30,2	32,1
	A	2 169,0	640,9	306,8	334,7	236,5	231,0	351,7	32,9	33,6
	M	2 283,0	692,5	318,7	339,8	227,0	259,4	362,1	40,4	43,0
	J	2 317,8	709,8	314,5	321,8	246,4	290,5	354,3	42,2	38,2
	J	2 054,4	565,8	297,9	350,9	220,9	218,5	332,9	35,7	31,8
	A		604,2					298,7	38,8	
<b>extra (EUR 9)</b>										
1976	II	4 925,8	1 051,0	889,1	650,8	595,3	257,7	1 257,3	49,1	175,5
	III	5 148,4	1 175,5	809,0	688,1	743,6	321,6	1 184,7	49,0	176,9
	IV	6 540,4	1 652,0	1 147,2	805,0	903,3	381,4	1 353,5	58,8	239,2
1977	I	6 081,5	1 456,8	1 144,0	672,1	840,8	366,8	1 313,8	39,4	247,9
	II	6 277,9	1 470,9	1 158,5	741,7	881,7	386,5	1 342,8	40,2	255,7
	III	5 565,1	1 362,7	953,6	743,2	714,6	267,9	1 271,6	40,6	211,0
	IV	6 096,8	1 593,9	1 144,2	767,4	781,1	300,4	1 265,8	41,2	202,8
1978	I	5 873,2	1 408,0	1 105,2	653,4	821,7	277,1	1 377,1	53,6	177,0
	II	5 766,2	1 388,6	1 145,3	692,0	719,7	289,2	1 285,6	47,2	198,7
1977	A	2 062,1	502,0	382,3	241,0	311,8	131,6	411,7	16,3	65,3
	M	2 038,7	423,4	364,0	286,4	263,4	123,7	485,3	9,6	83,0
	J	2 174,7	545,7	412,1	214,0	306,7	127,5	448,7	14,8	105,2
	J	1 829,2	455,8	315,3	208,6	231,0	76,0	461,8	11,2	69,5
	A	1 807,3	463,8	288,8	207,7	241,1	101,3	417,0	14,6	73,1
	S	1 928,7	441,7	349,9	327,7	243,0	88,0	402,6	14,8	61,2
	O	1 887,6	474,8	343,3	233,3	266,8	120,6	367,8	13,1	67,8
	N	2 035,0	542,1	378,3	237,7	237,2	83,8	480,7	7,0	68,3
	D	2 145,9	542,7	421,0	295,5	278,4	93,2	434,9	12,9	67,3
1978	J	2 056,2	458,1	379,1	228,5	271,4	104,9	534,4	19,4	60,4
	F	1 797,0	440,3	332,6	194,1	281,4	81,8	391,7	21,7	53,3
	M	2 020,0	510,3	393,9	231,0	269,1	88,8	451,8	12,6	62,6
	A	1 845,4	477,6	366,2	217,9	233,4	80,3	395,0	15,0	60,0
	M	1 901,0	421,4	405,8	229,0	233,6	95,2	428,0	16,8	71,2
	J	2 028,7	489,8	374,2	245,1	252,7	110,9	473,3	15,6	67,0
	J	1 712,0	414,6	286,1	257,2	203,0	76,7	404,8	13,0	56,7
	A		428,8					473,4	23,5	

<sup>1)</sup> The monthly figures do not include confidential data.

TAB. 7

ÉVOLUTION DU COMMERCE DE LA CE  
par classes de produits

## export

valeurs en Mio UCE

Period Période	EUR 9	Deutsch- land	France	Italia 1)	Nederland	Belg.-Lux.	United Kingdom	Ireland	Danmark	
<b>0,1 PRODUITS ALIMENTAIRES, BOISSONS ET TABACS</b>										
<b>intra (EUR 9)</b>										
1976	II	5 284,2	534,9	1 431,4	399,6	1 420,3	555,2	267,6	263,2	411,9
	III	5 152,4	642,8	1 034,1	501,4	1 469,4	550,9	260,0	265,6	428,3
	IV	5 823,6	726,3	1 171,1	463,3	1 694,5	678,9	353,0	299,2	437,3
1977	I	5 316,5	728,6	1 226,4	310,3	1 468,2	622,4	301,7	241,5	417,5
	II	5 920,6	783,6	1 319,7	498,1	1 606,2	671,9	334,2	286,9	419,9
	III	5 746,6	791,6	1 242,2	533,8	1 416,9	589,9	364,3	368,3	439,6
	IV	6 617,5	822,4	1 481,2	648,7	1 639,7	629,1	520,1	376,0	500,2
1978	I	6 109,3	764,8	1 422,5	368,0	1 562,6	636,6	519,9	355,7	479,1
	II	6 787,5	865,2	1 635,3	492,3	1 763,7	653,5	481,5	348,1	547,8
1977	A	1 877,1	260,1	442,9	112,2	534,3	230,8	86,0	82,4	128,5
	M	1 952,9	261,3	408,6	182,9	528,8	208,7	129,6	91,9	141,0
	J	2 083,3	262,5	468,0	201,9	544,1	230,3	119,0	109,5	148,1
	J	1 737,8	245,8	374,1	167,3	418,8	179,8	103,6	116,2	132,3
	A	1 882,1	264,7	378,5	180,7	502,2	178,2	117,7	115,2	144,8
	S	2 118,8	280,8	489,6	184,6	497,1	229,8	144,2	132,1	160,6
	O	2 147,9	270,5	478,9	210,6	511,5	214,5	171,5	125,8	164,6
	N	2 166,8	265,5	495,0	196,1	553,1	188,7	170,5	134,4	163,4
	D	2 290,7	287,8	504,3	236,9	578,3	222,6	180,5	112,8	167,5
1978	J	1 939,9	274,0	343,5	141,2	519,2	213,4	162,4	134,9	151,2
	F	2 012,0	233,5	560,3	107,8	485,1	179,8	187,6	96,4	161,4
	M	2 145,8	257,2	514,5	119,3	559,0	238,1	169,8	124,2	163,7
	A	2 243,2	286,0	551,6	154,6	573,5	222,1	152,3	120,3	182,8
	M	2 272,0	285,3	558,2	170,0	601,5	214,4	149,8	106,7	186,2
	J	2 286,4	294,0	543,5	167,7	589,2	213,3	181,2	121,5	176,0
	J	1 959,4	244,5	450,3	145,3	475,3	190,6	165,8	139,2	148,4
	A		296,9					168,0	131,2	
<b>extra (EUR 9)</b>										
1976	II	2 339,9	276,4	798,2	178,5	314,2	102,6	350,3	65,6	254,0
	III	2 240,4	280,8	672,0	211,9	312,2	91,7	385,0	67,9	218,9
	IV	2 476,9	303,2	610,0	239,2	493,4	73,0	442,1	62,7	253,3
1977	I	2 351,4	357,8	567,4	174,4	411,9	104,9	432,1	49,3	253,6
	II	2 561,2	365,2	659,5	237,2	439,9	117,7	415,4	60,5	265,7
	III	2 639,3	358,3	625,0	234,2	442,0	146,7	480,4	78,9	273,8
	IV	2 808,0	383,0	692,3	322,3	445,1	139,6	475,0	67,2	283,6
1978	I	2 721,0	354,6	729,8	209,1	443,8	149,8	527,9	54,6	251,5
	II	2 936,5	424,4	761,0	261,5	439,8	140,6	551,0	65,0	293,1
1977	A	788,5	111,3	204,9	71,9	140,0	39,2	124,3	20,0	76,9
	M	849,5	121,9	214,8	83,1	141,0	31,9	142,2	23,6	90,9
	J	923,5	132,1	239,6	81,9	155,2	46,4	149,2	19,8	99,4
	J	835,4	119,2	222,1	69,7	137,8	31,7	146,5	22,5	86,0
	A	864,4	123,5	191,8	71,1	136,5	59,3	156,2	29,2	96,9
	S	945,6	115,4	211,3	93,2	168,6	53,2	178,1	31,4	94,4
	O	911,9	124,9	223,1	96,1	146,5	48,9	160,0	22,2	90,3
	N	912,1	106,2	220,5	100,9	154,0	49,4	156,5	26,2	98,5
	D	987,2	152,6	247,5	122,5	144,7	40,5	160,0	22,5	96,8
1978	J	813,6	104,4	196,0	60,9	143,5	48,9	159,5	22,2	78,2
	F	843,6	104,3	235,1	61,9	135,8	42,6	167,0	14,6	82,3
	M	1 059,5	146,4	297,6	86,3	164,9	52,2	200,3	17,8	94,0
	A	951,2	153,0	244,3	80,5	129,9	58,7	178,3	18,5	88,1
	M	996,5	124,1	264,9	108,4	153,5	39,0	180,7	27,9	97,9
	J	995,4	147,5	254,8	72,6	156,3	42,5	192,3	18,4	111,0
	J	919,3	115,9	254,3	76,9	136,5	59,2	173,2	22,9	80,3
	A		130,0					164,3	28,4	

1) Les chiffres mensuels ne comprennent pas les données confidentielles.

TRENDS IN EC TRADE  
by commodity groups

TAB. 7

import

value in Mio EUA

Period Période	EUR 9	Deutsch- land	France	Italia <sup>1)</sup>	Nederland	Belg.-Lux.	United Kingdom	Ireland	Danmark	
<b>3: FUEL PRODUCTS</b>										
<b>intra (EUR 9)</b>										
1976	II	2 661,7	942,0	376,1	134,0	155,4	557,4	255,2	86,3	155,3
	III	2 641,8	1 064,4	423,2	147,0	171,2	312,7	253,2	77,7	192,4
	IV	2 932,9	1 102,2	405,5	175,7	208,7	500,7	272,8	89,0	178,3
1977	I	2 972,0	1 068,8	448,5	160,5	167,3	380,0	438,7	95,3	212,9
	II	3 177,7	1 193,9	443,4	133,7	256,4	482,6	387,0	90,7	189,9
	III	3 120,8	1 176,0	447,0	112,8	285,5	397,9	385,1	70,4	246,1
	IV	3 139,4	1 216,8	469,9	154,8	199,4	389,9	424,6	80,0	204,0
1978	I	3 154,6	1 306,4	496,3	99,4	198,6	430,1	327,2	86,4	210,3
	II	3 063,3	1 206,3	505,1	183,0	268,1	420,1	194,3	85,5	200,7
1977	A	1 015,3	417,4	144,8	54,7	54,0	126,3	114,6	27,8	75,8
	M	1 000,3	360,5	141,1	47,7	94,8	108,3	156,7	31,9	59,3
	J	1 038,6	416,6	157,5	31,6	107,9	109,8	118,9	30,9	65,4
	J	1 027,4	417,9	154,6	39,3	115,2	89,5	120,1	27,9	63,0
	A	1 012,6	383,2	139,4	37,5	94,7	118,8	136,0	22,4	80,6
	S	987,0	375,1	153,0	36,2	75,4	101,4	130,4	20,1	95,4
	O	958,2	366,0	138,9	47,9	72,6	102,4	137,4	25,5	67,5
	N	1 012,4	407,8	164,9	53,9	61,6	111,6	118,5	27,5	66,7
	D	1 112,5	450,7	165,5	54,1	65,5	116,5	171,9	27,1	61,2
1978	J	1 028,4	447,7	157,9	38,8	63,4	124,4	99,0	32,7	64,5
	F	965,0	417,5	157,2	31,4	64,1	111,0	86,2	22,8	64,8
	M	1 080,7	441,3	181,0	29,2	71,2	123,3	131,2	30,9	72,6
	A	972,9	401,9	168,3	55,0	84,9	119,4	60,5	25,2	57,7
	M	1 024,9	406,0	174,9	65,1	97,5	103,9	74,4	37,3	65,8
	J	973,4	398,4	162,1	63,0	85,8	98,5	71,4	23,1	70,8
	J	971,1	412,1	162,2	40,6	97,6	105,7	66,9	34,1	52,0
	A		428,8					71,6	28,0	
<b>extra (EUR 9)</b>										
1976	II	12 103,3	2 373,3	2 653,7	2 427,6	1 634,5	710,9	2 001,4	38,1	263,9
	III	12 453,5	2 678,3	2 786,8	2 364,7	1 499,0	824,7	1 876,1	38,5	285,5
	IV	13 339,7	2 901,7	3 143,6	2 570,7	1 697,9	735,8	1 914,3	46,6	329,1
1977	I	12 917,0	2 532,6	2 988,3	2 409,4	2 075,8	828,6	1 733,5	65,2	283,6
	II	12 101,2	2 471,2	2 632,9	2 664,8	1 470,5	796,4	1 705,1	58,4	301,8
	III	11 797,7	2 604,1	2 783,3	2 404,6	1 423,8	849,3	1 417,7	63,0	251,9
	IV	12 371,3	2 810,0	3 010,6	2 512,8	1 463,9	815,6	1 424,4	70,9	263,0
1978	I	11 626,9	2 552,1	2 783,5	2 157,7	1 390,7	740,2	1 708,5	60,3	233,9
	II	10 833,0	2 399,5	2 563,7	2 307,3	1 291,2	718,1	1 271,6	57,6	223,9
1977	A	3 850,2	772,7	869,7	810,6	487,6	287,4	516,7	17,3	88,2
	M	4 030,1	864,5	811,2	877,6	499,0	221,1	646,2	18,7	91,8
	J	4 163,9	834,3	952,2	951,8	482,8	265,5	549,1	22,4	105,9
	J	3 887,8	904,6	970,3	741,1	487,4	242,7	444,4	21,5	75,7
	A	3 963,4	903,5	993,0	750,5	421,7	306,5	490,6	10,6	87,0
	S	3 949,7	796,1	820,7	899,9	515,4	291,7	500,3	31,3	94,3
	O	3 935,3	895,9	935,3	814,6	475,8	242,4	478,4	23,7	69,1
	N	3 990,6	891,5	1 042,3	732,5	518,0	274,0	410,2	17,5	104,7
	D	4 422,9	1 010,2	1 029,5	956,5	478,2	292,0	528,5	29,7	98,3
1978	J	4 046,7	875,6	908,1	664,6	559,2	241,4	678,8	21,5	97,5
	F	3 597,4	792,7	901,3	624,8	428,2	233,3	539,2	12,4	65,5
	M	3 990,6	884,2	973,4	868,9	401,9	264,7	493,2	25,9	78,5
	A	3 534,7	776,9	906,7	689,7	472,5	223,3	384,2	11,1	70,3
	M	3 946,7	833,1	879,0	986,0	425,4	266,0	458,5	25,5	73,3
	J	3 370,8	789,4	773,7	631,6	394,0	228,8	444,9	22,0	86,5
	J	3 868,3	846,1	850,5	882,1	460,6	229,9	510,6	19,3	69,3
	A		884,2					507,4	16,2	

<sup>1)</sup> The monthly figures do not include confidential data.

TAB. 7

ÉVOLUTION DU COMMERCE DE LA CE  
par classes de produits

## export

valeurs en Mio UCE

Period Période	EUR 9	Deutsch- land	France	Italia <sup>1)</sup>	Nederland	Belg.-Lux.	United Kingdom	Ireland	Danmark	
<b>3: PRODUITS ÉNERGÉTIQUES</b>										
<b>intra (EUR 9)</b>										
1976	II	2 503,5	383,0	202,4	138,7	1 335,2	162,6	264,4	4,5	12,9
	III	2 698,1	429,8	201,8	177,2	1 145,9	367,2	363,3	3,0	10,0
	IV	2 821,2	438,6	203,8	122,1	1 420,0	296,2	324,3	5,2	11,0
1977	I	2 863,9	365,8	222,7	130,4	1 478,7	239,3	409,5	5,6	11,8
	II	2 963,2	401,5	237,3	179,3	1 348,6	293,2	490,8	3,2	9,3
	III	2 922,4	403,1	246,2	182,9	1 187,4	316,5	569,6	5,4	11,3
	IV	3 040,3	511,4	207,4	164,7	1 427,8	330,8	383,5	8,4	6,3
1978	I	3 135,5	553,6	220,0	157,9	1 531,2	215,7	443,4	3,5	10,3
	II	2 912,0	566,6	227,9	175,2	1 239,1	241,0	451,4	4,1	6,7
1977	A	988,1	123,1	81,8	62,4	512,9	82,1	122,7	1,2	2,0
	M	905,9	135,1	80,3	53,8	396,8	90,8	144,2	0,9	4,0
	J	1 069,3	143,5	75,1	61,1	439,0	122,6	223,6	1,1	3,3
	J	908,6	123,9	66,1	66,3	411,2	71,0	165,1	2,0	3,1
	A	990,0	125,5	97,4	41,9	403,3	80,8	236,2	0,8	3,9
	S	1 021,7	153,5	82,7	74,6	373,5	162,7	167,8	2,6	4,2
	O	967,5	164,2	63,7	52,1	440,5	121,5	119,9	3,8	1,8
	N	982,9	157,4	65,7	40,8	466,6	110,5	138,1	1,3	2,6
	D	1 088,2	192,8	78,2	71,4	521,3	94,6	124,4	3,4	2,1
1978	J	1 101,0	184,4	69,1	72,7	540,2	76,3	154,5	1,1	2,7
	F	982,0	168,6	71,7	30,0	525,3	50,0	131,6	1,6	3,2
	M	1 051,9	200,8	79,0	55,1	465,3	89,4	156,9	0,9	4,4
	A	1 001,3	199,7	86,6	52,6	460,5	72,6	126,0	1,5	1,7
	M	976,0	188,4	61,2	53,9	418,2	79,4	170,9	1,6	2,5
	J	940,6	178,6	80,1	68,7	361,1	89,3	159,3	1,0	2,4
	J	894,8	162,3	77,7	69,0	334,4	87,9	158,4	0,8	4,2
	A		199,4					237,9	0,7	
<b>extra (EUR 9)</b>										
1976	II	1 323,8	219,9	148,2	337,0	293,5	90,9	168,8	0,2	65,4
	III	1 533,5	286,8	180,4	362,4	329,2	117,9	193,8	0,6	62,2
	IV	1 715,3	344,4	157,7	358,1	354,4	135,9	288,2	0,3	76,3
1977	I	1 682,7	226,3	153,1	374,3	388,9	143,6	325,1	0,7	70,9
	II	1 794,3	264,8	225,8	415,3	371,5	149,5	304,2	0,7	62,4
	III	1 790,8	272,0	177,6	407,5	383,7	136,6	354,1	0,4	58,7
	IV	1 728,1	280,8	187,7	370,7	362,0	153,2	324,4	1,0	48,1
1978	I	1 531,7	270,4	185,9	294,0	284,1	121,2	330,1	1,4	44,6
	II	1 772,0	326,6	187,5	433,4	265,0	138,2	368,4	1,5	51,4
1977	A	616,7	84,6	83,6	129,5	126,3	58,3	107,2	0,3	26,9
	M	564,9	87,4	87,5	128,8	106,4	34,2	104,2	0,2	16,3
	J	604,6	93,0	54,6	150,2	139,0	55,5	92,9	0,3	19,2
	J	578,1	86,1	53,6	129,0	139,7	45,3	105,6	0,2	18,7
	A	542,7	89,5	68,7	120,6	126,3	29,4	88,4	0,2	19,6
	S	668,6	96,5	55,3	159,0	117,8	58,4	160,7	0,0	20,9
	O	569,7	94,3	62,3	95,0	121,2	55,5	122,6	0,4	18,5
	N	562,4	94,4	52,6	121,2	123,8	47,4	106,9	0,2	16,0
	D	592,7	92,4	72,7	153,1	118,4	46,4	95,0	0,5	14,1
1978	J	502,2	82,6	58,2	87,6	108,1	42,6	105,6	0,7	16,7
	F	500,8	90,0	57,2	88,6	96,7	34,0	119,4	0,5	14,3
	M	528,3	98,0	70,5	117,9	79,0	44,2	105,1	0,1	13,5
	A	615,7	125,7	65,3	156,8	102,5	40,9	110,4	0,3	13,8
	M	563,6	90,9	62,4	130,4	80,9	39,8	143,5	0,8	14,8
	J	592,0	110,2	59,8	146,3	81,7	57,5	113,4	0,3	22,8
	J	554,0	108,8	68,2	119,9	80,6	40,5	123,2	0,6	12,2
	A		111,2					143,5	0,0	

1) Les chiffres mensuels ne comprennent pas les données confidentielles.

TRENDS IN EC TRADE  
by commodity groups

TAB. 7

import

value in Mio ECU

Period Période	EUR 9	Deutsch- land	France	Italia 1)	Nederland	Belg.-Lux.	United Kingdom	Ireland	Danmark	
<b>2.4: RAW MATERIALS</b>										
<b>intra (EUR 9)</b>										
1976	II	1 836,3	471,7	257,4	438,3	193,7	297,3	134,0	18,8	25,1
	III	1 648,2	444,5	225,4	371,7	186,8	245,0	129,7	17,1	28,0
	IV	1 992,2	514,5	277,6	454,5	233,8	303,8	150,6	21,7	35,7
1977	I	2 143,0	569,1	306,5	428,3	201,1	312,7	249,3	38,9	37,1
	II	2 052,6	541,1	274,9	437,9	213,2	316,6	201,1	38,2	29,5
	III	1 701,9	480,4	233,5	288,8	205,8	265,5	173,4	32,1	31,4
	IV	2 014,6	550,0	291,6	398,2	207,9	316,2	187,8	26,5	36,3
1978	I	1 978,9	560,4	303,9	344,7	194,1	320,0	194,2	25,7	35,9
	II	2 029,9	575,0	293,0	419,1	209,5	321,9	149,1	28,2	34,1
1977	A	682,5	174,5	92,2	155,9	75,0	97,6	65,0	12,2	10,3
	M	686,7	185,9	87,1	153,1	64,5	96,2	76,8	13,7	9,5
	J	673,1	180,8	95,5	129,7	73,8	108,5	61,9	12,4	10,4
	J	542,3	146,7	73,2	111,9	59,9	63,7	69,1	11,0	6,7
	A	519,3	148,0	63,5	71,0	76,2	86,7	51,8	10,2	12,0
	S	630,8	184,7	96,9	107,8	70,1	92,7	54,8	10,9	12,9
	O	666,8	185,5	94,7	134,9	68,5	98,8	60,0	11,6	12,7
	N	663,3	177,4	96,7	106,8	70,5	96,5	61,2	12,1	12,2
	D	704,5	197,8	99,9	156,1	69,2	93,4	68,3	8,3	11,6
1978	J	624,6	168,3	104,3	102,0	57,2	96,3	74,9	10,2	11,4
	F	625,0	180,4	95,7	108,4	66,5	93,0	61,3	7,7	12,1
	M	717,1	212,2	104,0	134,4	70,6	117,3	58,5	7,9	12,2
	A	669,5	203,6	95,4	132,9	69,6	100,4	45,4	9,5	12,7
	M	669,7	187,0	94,6	154,8	66,3	97,2	50,5	8,9	10,3
	J	677,9	184,5	103,4	131,4	73,5	110,5	54,0	9,7	10,9
	J	574,5	156,6	79,4	142,0	56,9	75,9	48,8	7,4	7,5
	A		163,1					55,8	7,1	
<b>extra (EUR 9)</b>										
1976	II	5 496,8	1 448,0	960,8	901,0	444,4	441,3	1 148,5	29,2	123,6
	III	5 604,6	1 569,0	861,9	871,3	468,2	412,4	1 270,6	35,4	116,0
	IV	6 108,4	1 705,2	995,3	1 074,6	557,2	420,7	1 185,5	31,4	138,6
1977	I	5 867,4	1 535,0	970,2	996,0	557,2	387,6	1 222,8	23,8	174,7
	II	6 125,1	1 652,4	1 080,3	1 044,9	630,7	396,1	1 151,9	23,4	145,4
	III	5 453,2	1 547,6	884,4	806,3	561,3	332,8	1 178,7	24,4	117,8
	IV	5 488,8	1 576,0	839,4	906,3	566,2	354,2	1 073,6	26,8	146,3
1978	I	5 318,1	1 455,9	926,8	746,8	522,3	366,8	1 090,3	30,0	179,2
	II	5 600,9	1 524,8	965,2	921,7	556,0	363,9	1 103,5	33,7	132,0
1977	A	1 855,8	488,3	321,1	332,6	188,6	123,4	348,9	8,1	45,0
	M	2 061,0	532,8	355,9	395,4	195,4	129,5	400,6	7,0	44,5
	J	2 204,5	632,2	403,1	316,6	246,9	137,9	404,7	8,3	54,8
	J	1 820,3	498,4	314,1	303,9	168,1	95,7	394,8	10,2	35,1
	A	1 791,7	533,7	260,0	241,3	190,8	120,5	402,4	6,8	36,1
	S	1 847,3	514,2	310,7	263,8	202,5	113,8	388,4	7,3	46,6
	O	1 681,0	449,1	265,3	283,4	161,4	111,4	368,6	5,9	35,8
	N	1 884,4	569,8	292,0	274,2	224,7	114,5	352,6	7,7	48,9
	D	1 903,1	534,9	283,5	348,6	180,8	120,5	367,0	7,1	60,7
1978	J	1 775,7	477,5	334,2	203,8	188,7	117,7	373,6	9,5	70,7
	F	1 665,5	475,8	269,1	253,6	151,1	113,5	333,4	10,6	58,5
	M	1 877,8	503,1	324,3	289,8	182,5	133,9	384,5	9,9	49,7
	A	1 737,1	494,4	302,1	295,3	162,0	108,8	326,6	9,1	38,7
	M	1 935,8	515,1	318,1	324,8	194,9	133,6	383,9	12,6	52,6
	J	1 927,7	515,3	346,0	301,5	199,1	119,7	394,7	12,0	39,5
	J	1 778,2	483,0	272,4	329,2	178,0	102,4	367,3	8,5	37,4
	A		457,3					357,0	7,6	

1) The monthly figures do not include confidential data.

TAB. 7

ÉVOLUTION DU COMMERCE DE LA CE  
par classes de produits

## export

valeurs en Mio UCE

Period Période	EUR 9	Deutsch- land	France	Italia <sup>1)</sup>	Nederland	Belg.-Lux.	United Kingdom	Ireland	Danmark	
<b>2.4: MATIÈRES PREMIÈRES</b>										
<b>intra (EUR 9)</b>										
1976	II	1 843,7	384,8	492,0	95,3	374,0	213,2	176,5	30,2	77,7
	III	1 612,1	351,7	390,4	96,3	351,2	173,7	155,4	29,1	64,4
	IV	2 000,5	394,9	492,7	104,8	443,7	242,0	203,9	33,4	85,1
1977	I	2 111,4	412,7	526,8	83,9	466,6	257,8	213,3	30,8	119,5
	II	1 970,6	407,7	502,1	99,7	410,5	244,2	194,0	31,3	81,1
	III	1 655,5	354,4	368,9	72,3	401,4	193,6	166,8	35,4	62,7
	IV	1 966,8	389,4	453,6	106,5	451,5	230,7	202,9	39,7	92,7
1978	I	2 046,9	395,4	472,0	91,2	486,4	236,8	206,5	43,1	115,4
	II	2 048,4	417,5	497,0	114,5	440,5	235,0	207,6	40,0	96,6
1977	A	667,9	139,6	170,2	29,1	143,6	79,8	67,8	11,2	26,7
	M	646,1	133,4	166,4	33,7	139,4	76,5	61,7	9,7	25,4
	J	652,0	134,7	165,5	36,9	127,5	87,7	63,8	10,3	25,7
	J	511,1	110,3	125,9	22,6	104,0	64,0	54,9	10,8	18,6
	A	504,4	111,1	92,4	22,1	140,7	53,9	52,2	11,4	20,5
	S	642,1	132,3	150,9	27,7	157,0	74,9	65,2	13,1	21,2
	O	672,8	134,8	158,7	28,6	155,5	81,0	74,4	12,1	27,7
	N	627,4	130,3	148,6	30,0	148,7	70,9	59,4	13,0	26,5
	D	663,2	124,2	146,6	46,8	147,4	78,1	70,1	14,7	35,4
1978	J	670,3	123,4	148,7	31,7	163,6	81,7	67,4	16,8	36,9
	F	628,2	130,0	137,4	23,1	144,9	67,7	67,7	12,4	45,1
	M	741,0	142,2	185,8	36,3	178,1	83,2	71,5	13,9	30,0
	A	679,1	136,3	168,3	37,8	146,1	75,6	68,9	13,0	33,0
	M	676,9	133,8	159,8	40,5	156,5	76,7	66,9	15,0	27,6
	J	687,2	147,4	169,3	36,2	137,9	80,7	71,8	12,4	31,5
	J	562,7	116,4	143,3	23,7	116,9	64,2	68,4	12,1	17,6
	A		124,1					53,2	10,1	
<b>extra (EUR 9)</b>										
1976	II	779,6	219,0	136,3	69,5	100,6	51,7	136,2	5,0	61,2
	III	761,3	215,4	124,0	66,5	134,4	43,4	125,8	6,6	45,2
	IV	971,3	313,6	150,9	74,4	159,8	66,0	140,9	3,5	62,2
1977	I	997,2	253,4	170,2	62,0	161,3	66,6	195,4	4,2	84,1
	II	979,9	272,7	172,2	82,8	145,8	68,4	163,7	5,3	68,9
	III	921,9	261,2	138,1	74,9	189,1	54,9	151,4	5,9	46,5
	IV	928,6	258,4	151,6	86,9	156,9	58,3	139,5	9,5	67,5
1978	I	937,0	240,4	152,1	78,0	164,2	66,8	144,6	7,5	83,6
	II	1 007,0	268,4	175,9	95,6	142,2	68,8	173,9	7,7	74,6
1977	A	329,8	91,4	57,1	25,0	54,9	21,6	52,2	1,9	25,6
	M	330,5	92,1	58,5	28,0	49,9	22,1	58,7	1,3	19,8
	J	315,7	89,3	56,5	29,6	41,1	24,7	53,8	2,1	18,6
	J	285,6	88,2	47,7	24,3	42,8	17,7	51,9	1,4	11,4
	A	313,3	93,1	41,3	25,0	68,7	14,4	49,8	3,0	18,0
	S	322,5	79,7	49,2	25,3	77,7	22,4	52,2	1,6	14,4
	O	298,6	84,4	49,3	23,6	52,8	19,4	47,9	4,6	16,7
	N	296,0	82,5	49,6	28,0	48,0	16,7	50,9	2,1	18,3
	D	329,8	91,7	52,8	34,8	56,3	21,8	41,0	2,7	28,7
1978	J	270,1	70,8	46,6	18,9	46,6	22,2	39,7	2,0	23,3
	F	297,5	83,9	47,2	19,0	50,2	18,4	46,2	2,1	30,5
	M	362,2	85,9	58,2	39,9	67,6	22,6	58,3	3,3	26,3
	A	333,8	96,8	50,4	28,5	51,0	24,7	53,4	1,3	27,7
	M	326,8	82,2	65,6	32,8	47,0	21,0	55,4	2,5	20,4
	J	342,4	89,5	60,5	34,3	44,2	22,6	66,1	3,8	21,4
	J	273,2	68,5	53,8	24,9	39,9	17,6	55,1	2,5	10,8
	A		86,3					51,1	1,6	

1) Les chiffres mensuels ne comprennent pas les données confidentielles.

TRENDS IN EC TRADE  
by commodity groups

TAB. 7

import

value in Mio EUA

Period Période	EUR 9	Deutsch- land	France	Italia <sup>1)</sup>	Nederland	Belg.-Lux.	United Kingdom	Ireland	Danmark	
<b>7: MACHINERY AND TRANSPORT EQUIPMENT</b>										
<b>intra (EUR 9)</b>										
1976	II	11 262,4	2 330,6	2 410,8	1 290,9	1 415,2	1 722,0	1 426,5	182,6	483,9
	III	9 862,9	2 099,7	2 008,0	1 155,9	1 353,3	1 479,7	1 180,9	151,7	433,8
	IV	12 407,5	2 489,1	2 562,8	1 463,5	1 844,1	1 997,7	1 367,8	178,0	504,5
1977	I	12 029,4	2 480,4	2 336,9	1 278,0	1 726,5	1 898,8	1 642,7	233,0	433,0
	II	12 537,8	2 627,8	2 427,3	1 504,4	1 762,7	1 912,2	1 623,1	243,9	436,4
	III	11 194,9	2 475,7	2 082,2	1 127,7	1 600,2	1 546,5	1 705,4	233,1	424,1
	IV	13 463,2	2 946,6	2 448,9	1 575,3	1 832,5	2 060,9	1 876,0	231,3	491,6
1978	I	12 789,8	2 734,8	2 384,8	1 228,1	1 759,4	1 972,9	1 981,3	292,6	436,1
	II	14 060,1	3 100,9	2 560,2	1 514,8	1 931,7	2 066,8	2 079,4	390,9	465,3
1977	A	4 092,9	896,1	777,7	513,5	576,5	608,1	512,1	74,2	134,9
	M	4 145,6	866,5	788,3	526,2	554,0	595,7	576,1	90,5	148,2
	J	4 246,6	865,9	860,9	463,8	632,8	659,6	534,8	79,5	149,3
	J	3 721,0	900,7	707,6	398,7	485,3	410,0	604,1	78,6	136,0
	A	3 360,4	644,2	587,5	375,4	568,2	497,3	469,3	77,9	140,6
	S	4 067,4	929,7	787,7	355,5	547,3	589,4	637,7	76,3	143,6
	O	4 443,1	948,1	777,7	515,6	602,7	696,3	653,3	77,8	171,6
	N	4 258,7	927,8	829,0	412,9	591,8	620,6	615,7	88,2	172,7
	D	4 694,7	1 085,1	839,5	637,3	636,2	656,0	612,2	81,7	146,7
1978	J	3 983,0	902,5	716,7	345,1	555,1	603,0	625,6	100,1	135,1
	F	4 133,4	880,8	760,0	424,7	561,5	650,5	625,2	92,7	138,0
	M	4 676,9	952,4	906,3	501,2	644,1	681,3	728,5	100,0	163,1
	A	4 593,1	1 083,7	791,3	540,9	672,8	648,2	608,0	96,7	151,6
	M	4 573,5	891,4	829,1	564,5	639,7	656,2	708,6	134,3	149,8
	J	4 827,1	1 126,6	947,9	409,4	608,7	698,0	759,4	108,6	168,5
	J	4 296,2	889,5	756,3	535,3	535,3	596,5	731,3	101,6	150,4
	A		751,7					547,4	102,7	
<b>extra (EUR 9)</b>										
1976	II	5 290,7	1 283,6	1 109,6	479,8	429,8	336,4	1 254,3	60,8	336,4
	III	5 231,8	1 274,2	989,3	434,9	439,5	302,8	1 424,8	79,8	286,4
	IV	6 084,2	1 635,9	1 178,9	584,7	510,9	376,6	1 347,7	69,2	380,3
1977	I	5 743,3	1 438,7	1 211,4	475,8	563,5	371,2	1 290,2	75,5	317,0
	II	6 595,8	1 617,1	1 196,1	549,9	584,3	406,2	1 836,0	80,8	325,4
	III	5 773,2	1 611,8	1 014,2	493,9	543,8	347,5	1 327,9	82,3	351,8
	IV	6 404,7	1 794,1	1 226,6	611,9	575,1	396,9	1 387,5	86,5	326,0
1978	I	6 617,1	1 676,3	1 226,5	471,5	627,9	408,9	1 812,0	92,5	301,5
	II	8 125,6	2 084,4	1 318,8	585,0	660,1	443,2	2 569,8	111,7	352,6
1977	A	1 951,3	506,7	410,2	165,9	184,1	130,6	423,9	29,5	100,4
	M	2 065,7	531,5	388,5	202,4	205,9	133,5	472,3	30,9	100,3
	J	2 572,1	579,8	397,3	181,2	194,5	136,2	938,6	20,5	124,1
	J	1 955,3	572,0	313,0	180,4	174,5	85,4	486,6	33,1	110,3
	A	1 778,0	478,1	347,7	151,4	173,5	103,7	385,6	20,5	117,5
	S	1 989,5	562,0	353,8	161,4	195,8	113,9	454,7	28,5	119,3
	O	2 057,5	552,6	394,0	198,9	197,8	108,6	470,0	23,6	111,9
	N	2 037,3	573,1	411,9	172,7	182,8	114,2	454,4	25,7	102,4
	D	2 235,2	666,7	419,5	236,8	196,4	125,0	461,9	21,1	107,9
1978	J	2 022,9	544,7	373,1	107,5	192,2	129,5	546,5	33,3	96,0
	F	2 208,7	549,7	400,5	210,6	208,1	129,7	594,9	26,3	88,8
	M	2 374,7	582,5	452,0	154,0	228,0	141,2	667,5	32,9	116,6
	A	2 391,2	703,8	474,8	181,8	207,6	129,8	562,7	29,6	101,1
	M	2 732,3	617,6	412,0	212,8	226,8	137,2	955,0	48,9	121,9
	J	2 960,9	763,4	435,5	190,4	225,9	147,7	1 035,2	32,6	130,3
	J	2 152,3	616,4	369,9	191,8	186,4	112,8	554,9	36,2	83,9
	A		578,9					543,7	32,3	

<sup>1)</sup> The monthly figures do not include confidential data.



## export

valeurs en Mio UCE

Period Période	EUR 9	Deutsch- land	France	Italia 1)	Nederland	Belg.-Lux.	United Kingdom	Ireland	Danmark	
<b>7: MACHINES ET MATÉRIEL DE TRANSPORT</b>										
<b>intra (EUR 9)</b>										
1976	II	11 456,9	4 262,7	2 110,3	1 174,7	913,4	1 404,7	1 289,6	62,8	238,6
	III	10 181,1	4 059,5	1 541,9	1 180,2	815,1	1 126,4	1 138,9	81,5	237,7
	IV	12 629,9	4 764,7	2 193,8	1 306,6	1 250,4	1 522,3	1 278,2	87,9	226,0
1977	I	12 335,4	4 752,3	2 210,1	1 208,0	983,7	1 462,2	1 415,4	84,9	219,0
	II	12 754,3	4 721,3	2 305,7	1 397,9	981,6	1 505,7	1 527,9	105,2	209,0
	III	11 132,7	4 292,2	1 851,3	1 157,3	850,1	1 235,4	1 436,3	143,8	166,2
	IV	13 423,9	5 231,3	2 292,2	1 449,5	1 066,1	1 527,6	1 530,8	116,8	209,6
1978	I	12 989,7	4 888,2	2 454,0	1 170,0	1 013,5	1 547,5	1 603,8	102,8	209,9
	II	14 466,8	5 269,3	2 628,3	1 625,0	1 142,1	1 680,6	1 785,2	112,6	223,7
1977	A	4 145,0	1 488,7	796,7	450,9	341,2	481,2	468,3	31,8	86,2
	M	4 230,5	1 596,3	714,1	467,6	321,8	479,9	558,2	37,0	55,7
	J	4 354,6	1 637,1	794,6	481,2	319,6	512,1	504,0	36,6	69,3
	J	3 729,5	1 346,0	669,2	447,1	272,7	388,4	486,2	69,5	50,6
	A	3 086,4	1 244,6	411,0	328,9	255,3	315,2	441,7	33,9	55,8
	S	4 317,3	1 695,3	772,0	388,5	328,7	519,2	511,4	39,9	62,2
	O	4 436,6	1 799,2	764,0	430,4	352,4	484,3	500,6	38,4	67,2
	N	4 306,3	1 616,6	728,6	497,1	363,6	448,6	531,0	41,9	78,7
	D	4 685,9	1 826,6	797,2	539,6	350,0	568,1	502,9	36,6	65,0
1978	J	3 896,6	1 511,1	710,4	316,0	325,5	478,6	463,6	31,4	60,1
	F	4 209,5	1 534,6	799,6	386,0	325,5	488,1	566,0	36,3	73,5
	M	4 857,7	1 846,2	941,4	468,5	363,1	556,2	572,4	35,1	74,8
	A	4 689,9	1 695,3	901,2	498,9	368,0	555,2	565,1	36,9	69,3
	M	4 715,9	1 670,1	826,2	598,4	406,1	520,2	586,0	40,3	68,7
	J	5 036,8	1 903,9	908,4	527,7	368,2	580,0	629,4	35,3	84,0
	J	4 173,4	1 487,4	797,7	461,4	336,7	436,8	563,0	37,3	53,1
	A		1 400,0					475,8	32,8	
<b>extra (EUR 9)</b>										
1976	II	15 440,9	6 310,1	2 971,1	1 686,5	666,2	496,0	2 945,1	31,2	334,7
	III	15 079,4	6 571,7	2 591,9	1 649,7	889,5	416,9	2 634,9	26,7	298,1
	IV	17 514,3	7 879,0	2 825,5	2 016,1	1 045,5	578,5	2 733,5	32,4	403,8
1977	I	16 442,9	7 031,9	2 892,8	1 768,7	825,8	536,0	2 943,1	29,9	414,7
	II	17 444,8	7 361,8	3 012,7	2 099,8	767,0	571,1	3 214,4	37,3	380,6
	III	17 030,1	7 274,7	2 739,3	1 944,1	821,8	508,7	3 396,7	32,4	312,5
	IV	19 851,7	8 756,9	3 465,5	2 329,0	865,9	615,9	3 363,3	37,2	418,0
1978	I	17 106,8	7 339,4	2 809,1	1 676,8	791,4	521,8	3 622,0	37,9	308,5
	II	18 433,0	7 739,2	3 102,0	2 203,2	761,0	572,4	3 643,0	38,9	373,2
1977	A	5 408,4	2 332,3	891,0	619,8	242,1	171,2	986,4	12,1	153,5
	M	5 847,6	2 418,2	966,5	741,9	262,7	171,2	1 169,2	11,4	106,5
	J	6 199,5	2 613,8	1 154,9	737,3	268,6	213,8	1 062,9	14,0	134,2
	J	5 872,3	2 386,2	971,7	685,8	266,7	162,4	1 289,0	13,2	97,2
	A	5 468,1	2 398,3	786,5	686,8	248,1	150,2	1 093,0	7,4	97,7
	S	5 687,6	2 487,5	981,8	575,4	306,9	189,1	1 008,7	12,0	126,1
	O	6 433,7	2 911,5	1 144,8	671,8	306,5	197,7	1 060,6	10,3	130,5
	N	6 143,7	2 712,0	971,5	731,7	280,9	171,5	1 127,6	12,0	136,5
	D	7 328,1	3 166,2	1 339,5	926,9	311,8	226,7	1 182,8	15,0	159,1
1978	J	5 516,2	2 305,5	910,3	514,5	318,3	194,8	1 172,1	10,5	90,1
	F	5 453,7	2 334,0	869,4	556,8	217,1	146,7	1 201,8	11,9	116,0
	M	6 132,0	2 704,6	1 029,0	606,4	255,5	172,9	1 246,0	15,4	102,3
	A	6 019,9	2 543,1	997,5	711,2	272,5	180,1	1 194,9	15,1	105,6
	M	5 858,2	2 393,4	944,0	754,8	243,5	189,0	1 201,5	11,9	120,2
	J	6 562,8	2 803,1	1 178,1	737,2	245,3	190,4	1 248,9	11,9	147,9
	J	5 746,8	2 379,6	995,8	693,6	260,3	157,4	1 159,0	11,9	89,2
	A		2 294,1					1 112,9	10,5	

1) Les chiffres mensuels ne comprennent pas les données confidentielles.

import

value in Mio EUA

Period Période	EUR 9	Deutsch- land	France	Italia <sup>1)</sup>	Nederland	Belg.-Lux.	United Kingdom	Ireland	Danmark	
<b>5,6,8: OTHER INDUSTRIAL PRODUCTS</b>										
<b>intra (EUR 9)</b>										
1976	II	16 658,1	4 114,0	3 750,1	1 613,9	2 508,6	2 360,4	1 469,9	295,7	545,4
	III	15 585,1	4 080,4	3 239,2	1 442,1	2 478,7	2 103,6	1 433,4	278,0	529,7
	IV	18 487,5	4 577,6	3 853,2	1 854,5	2 997,9	2 584,7	1 666,7	329,5	623,4
1977	I	18 549,3	4 667,1	3 973,8	1 720,3	2 610,2	2 680,2	1 912,0	381,1	604,6
	II	18 797,6	4 611,9	3 938,0	1 818,9	2 748,5	2 770,1	1 968,5	374,8	566,7
	III	17 149,3	4 576,2	3 271,1	1 364,7	2 612,6	2 413,9	1 983,2	376,2	551,3
	IV	18 898,5	4 829,4	3 721,4	1 767,0	2 810,5	2 654,7	2 114,0	393,1	608,6
1978	I	19 305,7	4 888,7	3 985,6	1 440,0	2 860,3	2 930,7	2 191,0	434,3	575,1
	II	20 298,6	5 108,2	4 222,9	1 774,3	2 963,9	2 942,9	2 209,7	483,2	593,5
1977	A	6 155,4	1 499,8	1 266,4	640,5	927,1	865,8	641,7	120,7	193,4
	M	6 159,0	1 513,2	1 271,5	614,9	884,0	879,6	675,7	133,5	186,6
	J	6 371,1	1 599,5	1 399,9	563,1	938,3	908,5	655,0	120,5	186,4
	J	5 686,8	1 578,8	1 173,7	515,0	786,4	631,2	728,9	120,9	151,9
	A	5 282,4	1 433,4	821,5	385,2	898,3	833,0	593,0	123,5	194,5
	S	6 072,3	1 562,0	1 277,4	469,6	929,8	833,3	663,3	131,8	205,1
	O	6 368,5	1 628,6	1 243,2	619,5	972,2	832,2	723,0	144,4	205,4
	N	6 261,7	1 642,0	1 253,0	436,3	941,8	868,5	757,8	155,5	206,9
	D	6 151,4	1 576,0	1 225,6	708,3	910,3	765,0	646,3	123,4	196,4
1978	J	5 959,4	1 526,7	1 243,3	381,9	870,4	907,6	705,7	145,3	178,5
	F	6 166,5	1 613,4	1 255,5	491,7	942,2	868,0	664,3	144,9	186,4
	M	7 071,6	1 751,5	1 485,0	567,2	1 050,1	1 043,6	821,3	144,3	208,5
	A	6 712,8	1 739,4	1 382,3	615,4	996,9	924,5	704,4	151,1	198,8
	M	6 514,2	1 550,0	1 367,5	629,0	979,3	908,4	709,5	175,1	195,4
	J	6 964,3	1 819,4	1 475,7	530,0	988,4	989,7	809,9	155,6	195,7
	J	6 302,5	1 678,7	1 325,7	644,9	841,5	728,9	779,8	153,3	149,7
	A		1 571,1					685,4	152,3	
<b>extra (EUR 9)</b>										
1976	II	10 674,1	3 120,9	1 589,1	970,9	791,1	795,9	2 791,2	76,9	538,1
	III	10 574,2	3 304,3	1 426,2	910,9	812,1	803,4	2 718,2	80,1	519,0
	IV	11 537,8	3 528,2	1 625,7	1 108,7	940,2	839,2	2 820,9	84,7	590,2
1977	I	11 878,7	3 697,4	1 754,3	1 024,7	949,9	863,8	2 890,7	83,2	614,7
	II	12 171,5	3 466,9	1 884,8	1 133,6	932,8	951,5	3 197,4	83,7	520,8
	III	11 157,8	3 647,2	1 542,6	912,0	912,3	849,0	2 736,7	77,8	480,2
	IV	11 888,8	3 762,7	1 685,4	1 075,4	898,6	918,7	2 929,0	113,1	505,9
1978	I	12 550,2	3 858,6	1 775,9	836,4	1 008,3	1 023,9	3 416,3	102,3	528,5
	II	13 094,7	3 944,8	1 961,6	1 095,3	1 010,3	993,4	3 434,9	122,4	532,0
1977	A	4 026,5	1 169,0	598,9	396,5	312,5	296,6	1 060,1	27,2	165,7
	M	3 982,4	1 107,3	601,7	395,3	296,3	294,6	1 090,3	29,0	168,0
	J	4 170,9	1 190,4	683,9	340,7	324,4	355,6	1 060,7	27,2	188,1
	J	3 700,3	1 211,1	527,1	333,7	274,8	259,8	952,9	25,7	115,2
	A	3 490,1	1 195,5	444,4	278,8	317,7	283,8	772,5	23,0	174,4
	S	3 966,3	1 239,6	571,7	299,9	319,8	291,9	1 022,0	29,1	192,3
	O	4 036,7	1 282,2	548,5	391,0	320,8	303,7	985,4	29,8	175,4
	N	3 825,1	1 200,7	580,5	287,7	307,5	274,3	966,1	31,6	176,8
	D	4 017,9	1 267,3	556,9	396,5	271,2	325,7	1 019,0	22,0	159,4
1978	J	4 064,4	1 288,6	558,9	202,8	346,9	332,2	1 112,2	36,4	186,5
	F	3 983,1	1 203,4	547,8	315,0	308,8	320,9	1 077,1	34,4	175,7
	M	4 509,5	1 367,8	668,6	319,3	352,8	365,9	1 226,4	31,5	177,3
	A	4 199,5	1 358,0	620,9	333,2	338,7	327,2	1 006,0	34,4	181,1
	M	4 443,5	1 231,7	673,7	399,9	331,2	340,8	1 248,1	43,6	174,4
	J	4 461,3	1 355,7	668,8	362,2	340,4	319,8	1 193,9	43,9	176,6
	J	4 217,4	1 287,8	602,4	400,9	316,6	277,2	1 178,4	34,2	119,9
	A		1 248,7					1 224,5	34,8	

<sup>1)</sup> The monthly figures do not include confidential data.

## export

valeurs en Mio UCE

Period Période	EUR 9	Deutsch- land	France	Italia 1)	Nederland	Belg.-Lux.	United Kingdom	Ireland	Danmark	
<b>5,6,8: AUTRES PRODUITS INDUSTRIELS</b>										
<b>intra (EUR 9)</b>										
1976	II	16 691,6	4 618,1	2 529,4	2 022,8	2 386,2	3 074,0	1 671,7	188,6	200,8
	III	15 743,8	4 494,3	2 184,7	2 242,9	2 176,4	2 730,3	1 550,9	177,9	186,5
	IV	18 514,2	5 073,4	2 688,9	2 459,3	2 673,9	3 373,0	1 804,4	225,4	215,9
1977	I	18 644,2	5 200,7	2 869,5	2 387,7	2 544,3	3 280,2	1 909,1	228,0	224,7
	II	18 770,3	5 062,1	2 847,6	2 564,3	2 494,0	3 281,9	2 056,6	244,2	219,6
	III	16 955,4	4 673,9	2 483,9	2 441,1	2 203,7	2 799,6	1 899,2	229,3	224,8
	IV	18 962,5	5 130,0	2 804,8	2 698,5	2 442,5	3 224,4	2 139,6	277,8	245,0
1978	I	19 413,8	5 403,8	3 003,2	2 432,1	2 479,1	3 416,9	2 152,4	266,3	260,0
	II	20 634,0	5 546,2	3 373,4	2 795,0	2 551,5	3 390,8	2 378,6	305,7	292,8
1977	A	6 110,6	1 672,5	930,1	832,1	840,3	1 047,4	646,2	78,3	63,7
	M	6 176,5	1 682,6	906,2	838,0	813,4	1 050,8	731,2	88,9	65,3
	J	6 459,0	1 707,2	1 011,1	893,7	840,8	1 175,1	682,9	76,9	71,4
	J	5 614,2	1 496,6	901,4	899,1	647,8	884,8	642,9	84,6	56,9
	A	5 028,3	1 453,4	642,1	721,6	761,4	785,4	536,9	59,3	68,0
	S	6 282,5	1 717,4	941,4	822,3	806,3	1 113,2	721,1	85,8	75,1
	O	6 362,6	1 730,8	985,1	817,3	809,3	1 103,1	750,9	88,7	77,4
	N	6 306,4	1 742,2	923,0	840,2	874,7	1 003,5	742,0	104,3	76,6
	D	6 251,0	1 613,3	897,1	1 048,8	784,4	1 100,3	657,2	85,2	64,6
	1978	J	5 895,3	1 655,0	896,3	713,7	778,1	1 067,0	628,4	81,6
F		6 227,9	1 734,2	976,1	822,4	790,3	1 001,1	729,7	92,6	81,6
M		7 186,9	2 018,7	1 128,2	889,3	912,4	1 270,5	791,9	92,1	83,9
A		6 825,0	1 875,8	1 096,3	942,1	817,0	1 123,7	788,8	96,6	84,7
M		6 551,7	1 724,4	1 011,1	927,7	835,2	1 074,5	788,6	104,0	86,2
J		7 094,3	1 946,6	1 159,6	925,2	900,4	1 164,7	796,1	103,5	98,1
J		6 191,0	1 577,0	1 101,9	960,3	699,7	973,2	715,9	99,9	63,1
A			1 599,0					663,1	68,9	
<b>extra (EUR 9)</b>										
1976		II	14 205,5	4 585,2	2 430,5	1 866,2	901,9	1 027,6	2 913,2	65,8
	III	14 644,7	5 063,7	2 188,4	2 082,0	913,2	1 032,9	2 896,1	66,7	401,6
	IV	16 340,1	5 390,9	2 747,4	2 366,7	1 093,0	1 214,0	2 989,9	72,0	466,2
1977	I	15 876,4	5 106,5	2 646,2	2 202,3	924,6	1 218,8	3 248,2	80,0	449,9
	II	17 383,8	5 350,1	2 941,4	2 560,7	999,4	1 325,6	3 685,7	85,7	435,3
	III	17 067,7	5 536,6	2 672,5	2 453,7	1 086,8	1 244,0	3 545,8	98,5	429,7
	IV	18 049,2	5 832,2	2 961,7	2 714,4	1 052,6	1 341,6	3 582,2	103,1	461,4
1978	I	17 209,1	5 516,8	2 802,4	2 153,0	1 138,4	1 422,2	3 662,6	98,8	415,0
	II	18 953,9	6 060,8	3 271,8	2 760,5	1 123,1	1 340,8	3 822,0	117,0	458,0
1977	A	5 526,9	1 759,9	916,1	797,0	332,1	422,5	1 140,5	27,4	131,3
	M	5 851,2	1 811,9	987,9	847,7	326,7	409,5	1 299,6	30,8	137,1
	J	5 981,6	1 779,8	1 036,8	911,7	341,6	480,4	1 250,1	27,2	154,1
	J	5 756,5	1 859,4	1 010,4	877,3	341,8	396,0	1 145,5	30,2	95,9
	A	5 480,1	1 835,9	795,1	785,3	374,0	342,8	1 151,2	33,4	162,3
	S	5 771,6	1 841,8	868,1	755,8	371,2	485,8	1 252,4	33,8	162,6
	O	5 849,0	1 920,5	964,5	778,7	348,0	468,7	1 187,3	27,9	153,4
	N	5 876,3	1 906,1	933,4	835,6	372,4	390,5	1 239,5	40,9	157,8
	D	6 284,2	2 015,7	1 060,1	1 079,8	331,5	462,7	1 163,4	34,4	136,5
	1978	J	5 347,0	1 738,5	883,4	588,2	387,8	433,2	1 163,1	28,8
F		5 591,7	1 780,0	862,7	736,0	359,6	411,7	1 265,4	32,5	143,9
M		6 173,3	2 001,6	1 055,5	807,2	391,1	502,5	1 233,3	37,3	144,8
A		6 097,0	2 042,3	989,4	852,4	346,0	441,5	1 242,2	35,7	147,4
M		6 044,0	1 871,3	1 014,9	923,6	355,2	404,6	1 287,4	41,3	145,7
J		6 733,3	2 147,9	1 208,3	984,5	421,8	482,0	1 289,2	39,5	160,1
J		6 202,5	1 866,6	1 130,5	950,2	356,0	460,2	1 302,6	41,2	95,3
A			2 068,1					1 295,0	26,2	

1) Les chiffres mensuels ne comprennent pas les données confidentielles.

import

value in Mio ECU

Period Période	EUR 9	Deutsch- land	France	Italia <sup>1)</sup>	Nederland	Belg.-Lux.	United Kingdom	Ireland	Danmark	
<b>5: CHEMICALS</b>										
<b>intra (EUR 9)</b>										
1976	II	4 324,3	1 022,1	883,4	607,5	565,4	574,7	433,8	85,4	152,0
	III	3 964,5	1 004,9	731,0	527,1	539,5	500,2	448,9	73,8	139,2
	IV	4 611,1	1 096,7	893,3	666,3	637,3	604,3	459,5	92,1	161,6
1977	I	4 811,7	1 145,8	992,0	631,9	584,5	594,8	574,6	118,9	169,1
	II	4 802,5	1 125,6	913,5	643,5	638,5	647,5	554,9	108,4	170,6
	III	4 236,7	1 055,4	746,1	473,8	584,6	536,0	598,2	99,0	143,6
	IV	4 749,2	1 160,6	889,3	673,1	608,2	587,8	564,4	108,1	157,8
1978	I	4 837,6	1 090,6	969,5	566,1	620,6	660,0	639,5	129,9	161,4
	II	5 049,3	1 183,6	970,4	627,5	661,8	688,1	606,4	134,7	176,7
1977	A	1 575,2	364,2	295,8	232,7	215,3	185,1	185,0	36,5	60,5
	M	1 577,0	383,6	298,2	215,7	213,8	187,5	184,2	38,3	55,8
	J	1 576,5	377,9	319,4	194,9	209,9	198,9	187,5	33,6	54,4
	J	1 395,4	356,6	259,3	175,4	193,8	137,3	206,1	31,2	35,6
	A	1 322,0	347,9	193,3	128,3	196,1	172,0	199,6	32,3	52,3
	S	1 465,0	349,7	293,8	173,0	194,9	169,7	193,1	35,6	55,2
	O	1 541,7	360,4	286,1	237,5	205,4	165,8	194,3	39,5	52,8
	N	1 548,8	405,9	311,0	165,1	198,7	181,5	193,6	38,3	54,5
	D	1 616,7	397,8	292,1	270,0	206,3	183,8	178,4	37,6	50,8
1978	J	1 509,4	338,7	310,6	163,6	195,5	194,7	214,2	44,6	47,4
	F	1 553,0	367,3	309,1	183,5	197,9	218,2	182,9	43,3	50,8
	M	1 742,7	385,3	349,5	219,3	227,6	215,8	243,4	42,1	59,8
	A	1 661,2	395,5	316,2	211,2	220,3	209,8	203,8	43,0	61,3
	M	1 629,2	357,6	319,7	229,2	225,9	204,3	188,1	49,2	55,2
	J	1 719,5	430,6	336,4	187,1	215,7	233,5	217,4	42,4	56,4
	J	1 529,1	356,4	292,8	224,4	179,4	175,6	227,2	38,5	34,8
	A		345,3					203,1	39,6	
<b>extra (EUR 9)</b>										
1976	II	1 789,4	430,5	364,6	208,7	181,6	137,8	358,9	15,6	91,6
	III	1 761,7	465,3	319,1	190,9	178,6	125,0	388,7	15,8	78,3
	IV	1 868,9	490,8	345,1	234,5	193,1	130,7	358,5	18,9	97,3
1977	I	1 914,0	505,0	383,3	208,5	185,5	132,6	367,5	20,1	111,4
	II	2 026,9	487,5	476,0	230,6	216,0	147,7	360,8	22,7	85,6
	III	1 893,2	512,1	378,3	207,6	191,4	150,5	355,3	21,5	76,5
	IV	2 004,8	576,8	433,9	237,2	176,1	147,2	314,6	33,9	85,1
1978	I	2 082,9	578,6	448,0	205,0	179,4	167,5	379,1	31,4	94,0
	II	2 165,9	558,7	459,3	241,5	194,1	173,3	406,6	39,6	92,7
1977	A	667,0	186,6	138,6	75,4	71,5	42,2	117,1	7,6	28,0
	M	655,6	156,6	155,1	72,8	68,1	47,2	119,1	7,5	29,1
	J	705,2	144,2	182,2	82,2	76,6	57,1	125,0	7,3	30,6
	J	629,5	186,0	128,5	70,2	54,2	44,8	120,9	6,2	18,7
	A	627,1	170,2	128,1	59,3	66,0	55,0	112,8	6,5	29,4
	S	632,1	155,9	121,9	77,3	71,2	46,2	120,2	8,9	30,5
	O	670,8	190,2	139,0	88,6	60,9	47,0	107,6	10,4	27,2
	N	634,5	171,2	150,0	61,6	62,4	43,5	106,0	9,7	30,1
	D	692,6	212,5	144,6	86,6	53,4	52,6	107,3	6,6	29,1
1978	J	703,3	224,9	141,3	42,1	67,9	45,1	135,0	11,0	36,0
	F	612,7	149,3	133,7	77,3	49,3	53,2	105,8	11,9	32,1
	M	767,0	204,1	172,9	85,6	62,2	66,0	137,9	8,6	29,8
	A	719,3	204,8	159,4	68,1	61,7	53,0	127,6	10,7	33,9
	M	708,0	161,4	160,3	91,7	60,1	56,1	134,9	14,5	29,0
	J	736,5	192,7	139,9	81,7	72,3	62,8	143,1	14,2	29,9
	J	714,1	192,7	151,8	95,0	66,6	48,4	125,9	12,0	21,8
	A		166,6					116,2	12,3	

<sup>1)</sup> The monthly figures do not include confidential data.

TAB. 7

ÉVOLUTION DU COMMERCE DE LA CE  
par classes de produits

## export

valeurs en Mio UCE

Period Période		EUR 9	Deutsch- land	France	Italia <sup>1)</sup>	Nederland	Belg.-Lux.	United Kingdom	Ireland	Danmark	
<b>5: PRODUITS CHIMIQUES</b>											
<b>intra (EUR 9)</b>											
1976	II	4 272,1	1 275,6	603,6	277,5	916,2	660,9	453,3	40,5	44,5	
	III	3 944,4	1 164,1	539,5	264,3	832,8	637,2	427,0	37,1	42,3	
	IV	4 510,0	1 325,1	626,8	296,7	975,8	726,8	465,0	51,3	42,5	
1977	I	4 754,6	1 446,2	686,3	272,8	988,6	728,7	529,2	48,3	54,6	
	II	4 676,8	1 382,5	684,1	301,8	931,6	729,5	541,5	59,7	46,2	
	III	4 184,9	1 202,5	624,0	242,8	824,1	673,5	518,9	49,6	49,4	
	IV	4 745,9	1 400,5	714,0	285,3	893,3	763,0	573,1	67,1	49,6	
1978	I	4 923,4	1 472,0	751,4	229,0	946,2	801,3	603,2	63,8	56,5	
	II	5 290,3	1 495,8	937,7	271,9	942,2	823,7	673,6	85,5	60,0	
1977	A	1 519,7	457,2	220,4	97,2	313,2	236,7	162,1	19,4	13,5	
	M	1 550,3	458,8	217,4	101,0	306,1	234,7	194,9	23,7	13,9	
	J	1 596,9	466,5	246,2	98,4	312,4	256,2	186,0	16,6	14,6	
	J	1 375,8	393,9	213,0	79,6	258,1	217,7	175,2	22,7	15,5	
	A	1 279,7	369,9	173,2	79,1	270,4	207,0	152,5	14,1	13,5	
	S	1 519,5	436,3	237,9	79,3	295,8	247,4	194,2	12,7	15,8	
	O	1 544,5	450,8	242,3	79,0	286,3	256,7	196,0	16,9	16,4	
	N	1 578,7	469,9	241,9	81,4	312,3	235,8	192,7	29,9	14,8	
	D	1 562,8	434,8	229,3	118,3	294,7	265,9	187,7	20,6	11,4	
	J	1 524,5	472,8	213,0	64,0	310,9	245,2	185,2	16,4	16,9	
	F	1 564,9	469,0	240,7	72,3	297,8	233,6	208,8	25,3	17,5	
	M	1 794,5	530,9	297,0	84,6	337,9	296,9	209,1	22,0	16,1	
	A	1 676,4	508,3	276,0	86,7	300,1	255,6	207,2	25,1	17,6	
	M	1 679,2	477,5	252,2	93,8	315,8	272,2	220,4	30,5	16,8	
J	1 813,2	510,2	303,9	91,4	326,7	290,3	243,9	29,3	17,5		
J	1 536,2	410,7	298,8	72,5	279,4	229,4	203,4	26,8	15,3		
A		400,6					207,3	17,2			
<b>extra (EUR 9)</b>											
1976	II	4 219,7	1 553,1	654,5	390,3	430,2	255,4	800,2	30,9	105,1	
	III	4 235,2	1 637,8	594,8	400,9	433,0	244,4	791,4	29,9	102,9	
	IV	4 536,6	1 650,3	807,6	409,2	502,2	264,8	776,4	25,9	100,2	
1977	I	4 628,2	1 714,7	750,9	408,3	471,6	277,2	858,7	32,3	114,5	
	II	4 932,1	1 772,5	791,5	463,6	471,0	320,9	961,3	35,4	116,0	
	III	4 838,9	1 779,3	721,6	419,9	485,5	274,1	1 018,1	37,5	102,9	
	IV	4 786,3	1 761,7	751,4	461,6	471,4	276,4	906,1	47,6	110,0	
1978	I	4 748,9	1 736,0	779,3	355,8	505,3	306,5	914,6	44,1	107,3	
	II	5 279,7	1 890,1	992,8	440,6	512,1	295,8	967,5	59,8	121,0	
1977	A	1 595,3	588,3	251,2	145,3	163,8	104,5	298,7	10,8	32,9	
	M	1 660,0	595,7	268,2	152,4	149,4	98,3	344,9	13,2	38,0	
	J	1 669,5	588,9	272,0	158,3	157,9	117,6	319,1	11,4	44,3	
	J	1 590,1	593,5	244,7	137,1	137,8	82,4	355,8	12,0	26,8	
	A	1 600,8	611,5	232,4	130,3	174,0	87,5	316,0	10,4	38,8	
	S	1 629,3	573,9	244,6	132,2	173,8	104,6	347,7	15,1	37,4	
	O	1 503,8	569,5	234,3	121,6	154,9	90,9	287,6	10,0	34,9	
	N	1 557,4	572,7	234,6	142,4	164,9	77,3	306,7	21,2	37,6	
	D	1 704,0	620,8	281,9	177,5	152,0	105,3	313,5	16,6	36,4	
	1978	J	1 462,4	532,5	241,8	90,7	176,6	98,9	276,9	12,8	32,1
		F	1 526,5	562,6	239,2	114,5	148,4	96,7	312,9	15,6	36,7
M		1 728,3	642,2	298,0	127,8	180,4	104,4	324,4	15,6	35,6	
A		1 658,0	629,3	282,1	139,8	159,6	94,7	296,0	17,6	38,9	
M		1 669,4	586,8	282,7	151,9	171,9	90,4	329,1	20,0	36,6	
J		1 892,4	674,2	374,5	148,9	180,6	107,7	341,0	21,7	43,7	
J		1 665,1	586,0	326,2	130,8	176,1	82,8	311,1	23,2	28,9	
A			654,8					311,9	13,5		

<sup>1)</sup> Les chiffres mensuels ne comprennent pas les données confidentielles.

TRENDS IN EC TRADE  
by commodity groups

TAB. 7

import

value in Mio EUA

Period Période	EUR 9	Deutsch- land	France	Italia 1)	Nederland	Belg.-Lux.	United Kingdom	Ireland	Danmark	
<b>6: MANUFACTURED GOODS CLASSIFIED BY MATERIAL</b>										
<b>intra (EUR 9)</b>										
1976	II	8 664,9	2 158,8	2 075,5	789,8	1 267,2	1 254,3	689,4	139,1	290,7
	III	7 795,0	2 017,1	1 729,2	721,1	1 206,0	1 052,8	655,7	133,7	279,3
	IV	9 471,7	2 334,6	2 056,3	945,8	1 502,8	1 324,4	813,8	158,8	335,2
1977	I	9 193,4	2 303,6	2 044,2	875,3	1 237,8	1 363,2	895,6	174,2	299,5
	II	9 762,0	2 400,1	2 155,8	929,8	1 372,7	1 486,9	961,0	174,8	281,0
	III	8 319,4	2 195,4	1 677,5	680,4	1 189,7	1 197,5	932,4	175,1	271,5
	IV	9 420,4	2 370,0	1 940,5	832,7	1 346,8	1 390,4	1 048,2	181,9	310,0
1978	I	9 559,6	2 440,6	2 086,6	669,2	1 343,6	1 496,0	1 042,4	202,4	278,9
	II	10 523,4	2 664,5	2 334,6	897,7	1 466,0	1 573,7	1 064,6	225,6	296,7
1977	A	3 136,3	777,1	681,9	320,1	439,6	462,5	317,0	54,3	89,9
	M	3 247,2	795,5	700,0	316,2	442,6	500,8	337,2	62,0	92,8
	J	3 352,2	834,2	773,5	293,4	490,9	496,7	307,8	58,5	97,1
	J	2 823,8	767,3	617,8	269,9	359,0	317,2	357,4	58,5	76,8
	A	2 463,6	653,9	386,2	185,9	404,2	424,5	255,8	57,8	95,2
	S	2 992,5	772,2	674,4	226,1	428,1	417,5	317,1	58,7	98,3
	O	3 137,2	799,8	648,1	284,2	451,9	430,1	357,3	65,4	100,3
	N	3 149,9	812,1	645,1	207,6	453,4	478,9	376,6	73,4	102,8
	D	3 079,2	765,8	647,6	339,6	453,1	391,3	323,3	54,3	104,2
1978	J	2 985,1	758,5	652,5	168,1	418,3	490,6	338,1	69,3	89,9
	F	3 009,9	797,2	651,6	233,7	440,7	410,7	318,3	67,3	90,6
	M	3 514,8	886,5	781,6	267,8	485,6	543,3	385,7	66,1	98,2
	A	3 459,9	915,4	762,3	317,4	480,6	488,1	334,1	68,5	93,5
	M	3 404,9	817,0	757,6	305,2	489,9	505,5	347,4	82,0	100,3
	J	3 613,4	932,6	816,5	275,1	495,8	528,9	387,1	74,4	102,9
	J	3 067,7	824,4	681,9	326,1	380,7	349,7	354,6	73,7	76,7
	A		728,4					312,2	68,3	
<b>extra (EUR 9)</b>										
1976	II	6 016,0	1 611,6	776,3	604,0	346,3	539,2	1 798,2	42,7	297,7
	III	5 828,1	1 647,3	691,6	570,9	339,6	555,3	1 688,5	46,9	288,0
	IV	6 449,5	1 772,5	799,8	687,2	425,1	582,3	1 805,2	49,1	328,3
1977	I	6 510,4	1 833,1	845,7	656,9	421,0	583,4	1 794,8	49,1	326,4
	II	6 912,1	1 807,5	868,5	711,4	389,6	660,8	2 135,0	46,1	293,2
	III	5 936,8	1 761,4	691,6	531,3	379,0	560,6	1 726,6	40,1	246,2
	IV	6 455,7	1 786,1	758,5	630,1	389,6	632,0	1 928,7	53,5	277,2
1978	I	6 820,3	1 854,6	804,0	459,8	465,1	695,8	2 208,0	52,0	280,9
	II	7 195,7	2 005,7	921,9	621,8	469,1	670,7	2 151,4	59,5	295,5
1977	A	2 286,6	585,4	284,0	252,8	128,2	209,8	724,6	14,8	87,1
	M	2 271,2	580,1	276,0	257,0	126,7	203,2	719,1	16,0	93,0
	J	2 359,7	642,2	308,4	200,6	135,0	245,3	701,3	15,2	111,5
	J	2 031,0	595,8	243,9	206,5	120,8	177,6	614,1	14,0	58,5
	A	1 771,8	569,8	172,6	163,8	131,2	181,6	452,1	11,4	89,1
	S	2 134,3	594,6	275,4	162,3	126,8	194,6	668,6	14,8	97,2
	O	2 159,5	599,2	245,8	221,4	133,1	208,9	644,2	14,4	92,5
	N	2 046,8	570,3	265,5	172,0	134,7	187,4	606,2	16,8	94,0
	D	2 250,6	611,1	247,8	237,7	122,3	227,6	704,4	11,3	88,4
1978	J	2 167,5	608,2	252,1	121,0	165,3	231,9	669,8	17,9	101,3
	F	2 203,2	591,8	253,4	170,8	145,7	219,4	714,0	16,8	91,3
	M	2 451,4	655,2	298,1	168,4	154,1	243,3	823,1	17,3	91,9
	A	2 288,7	675,4	286,9	197,8	161,6	224,4	629,6	17,6	95,3
	M	2 500,4	657,7	311,2	217,8	153,6	236,4	805,3	19,9	98,4
	J	2 414,1	672,9	325,3	206,2	153,8	206,4	725,7	21,8	101,9
	J	2 260,8	610,1	267,8	222,0	133,1	188,8	764,1	15,0	60,0
	A		569,9					830,6	15,7	

1) The monthly figures do not include confidential data.

TAB. 7

ÉVOLUTION DU COMMERCE DE LA CE  
par classes de produits

## export

valeurs en Mio UCE

Period Période	EUR 9	Deutsch- land	France	Italia 1)	Nederland	Belg.-Lux.	United Kingdom	Ireland	Danmark	
<b>6: ARTICLES MANUFACTURÉS CLASSÉS PAR MATIÈRES</b>										
<b>intra (EUR 9)</b>										
1976	II	8 760,3	2 371,3	1 402,4	940,3	1 034,7	1 960,6	886,2	86,5	78,2
	III	7 917,9	2 274,6	1 154,7	922,7	939,8	1 675,8	798,4	82,8	69,0
	IV	9 576,9	2 576,7	1 532,0	1 072,5	1 146,9	2 104,3	951,1	107,2	86,2
1977	I	9 345,5	2 527,9	1 554,5	966,5	1 083,7	2 028,5	987,0	108,8	88,6
	II	9 775,3	2 558,2	1 577,8	1 187,5	1 107,2	2 046,7	1 088,6	113,1	96,3
	III	8 242,5	2 263,2	1 250,5	973,9	949,8	1 669,0	942,6	103,6	89,8
	IV	9 427,5	2 468,2	1 494,1	1 213,5	1 047,8	1 931,6	1 047,9	124,3	100,1
1978	I	9 629,2	2 608,1	1 550,7	1 006,2	1 071,1	2 088,8	1 073,7	121,2	109,5
	II	10 569,5	2 773,1	1 766,3	1 376,5	1 153,0	2 052,5	1 185,2	132,6	130,4
1977	A	3 149,7	834,1	515,3	372,2	362,3	645,2	354,9	36,1	29,5
	M	3 228,2	845,1	517,6	400,1	363,9	659,5	371,4	41,3	29,2
	J	3 393,0	879,4	544,6	416,9	381,4	738,6	364,3	35,7	32,2
	J	2 773,6	733,3	467,2	370,1	275,4	536,2	334,6	34,2	22,6
	A	2 371,3	697,2	317,6	271,0	339,8	444,1	245,3	26,4	29,9
	S	3 090,5	829,2	466,4	336,4	346,0	676,3	361,0	43,0	32,2
	O	3 161,7	822,9	515,4	363,1	352,6	655,5	377,4	41,8	33,0
	N	3 170,6	848,6	496,1	395,6	382,1	605,8	364,6	44,7	32,9
	D	3 113,9	797,3	482,7	457,9	339,8	661,2	308,6	38,0	28,4
1978	J	2 923,2	794,8	466,5	301,9	329,2	656,7	302,7	39,7	31,6
	F	3 051,7	830,6	507,9	323,3	342,2	610,5	362,4	40,0	34,9
	M	3 602,6	984,8	574,9	381,5	400,6	775,4	407,0	41,5	36,9
	A	3 506,7	915,8	596,2	449,1	361,3	693,1	410,4	43,0	37,8
	M	3 373,5	869,8	561,2	458,8	372,9	637,2	388,8	44,2	40,7
	J	3 665,6	987,7	610,9	468,6	419,2	704,7	383,8	44,6	46,0
	J	3 010,4	773,0	549,1	393,0	293,9	594,3	340,6	39,5	27,0
	A		751,9					282,6	28,9	
<b>extra (EUR 9)</b>										
1976	II	7 055,2	2 163,9	1 240,7	936,7	347,5	681,1	1 502,9	21,2	161,3
	III	7 197,8	2 387,8	1 114,0	1 015,3	354,9	687,2	1 474,4	21,9	142,3
	IV	8 175,7	2 612,2	1 384,1	1 146,6	428,5	849,5	1 549,7	28,4	176,7
1977	I	7 810,5	2 346,1	1 350,2	1 072,8	313,0	821,8	1 714,1	30,2	162,3
	II	8 850,1	2 524,7	1 555,7	1 297,5	386,5	884,8	2 007,7	29,9	163,3
	III	8 343,6	2 585,1	1 360,6	1 160,6	452,1	858,5	1 736,6	36,6	153,6
	IV	9 105,9	2 806,4	1 543,1	1 309,6	414,1	948,5	1 881,1	30,5	172,7
1978	I	8 679,6	2 590,8	1 394,9	1 041,2	496,5	1 009,2	1 967,5	30,9	148,7
	II	9 580,0	2 930,3	1 558,8	1 418,8	466,8	944,9	2 063,5	30,2	166,8
1977	A	2 769,6	816,2	473,8	402,6	122,1	279,9	612,4	10,3	52,3
	M	3 017,9	866,1	537,2	443,8	130,5	272,9	704,4	10,2	53,0
	J	3 060,3	843,4	544,3	454,3	134,1	320,6	693,7	9,5	60,6
	J	2 846,5	882,6	517,5	424,8	157,9	280,1	538,3	9,8	35,4
	A	2 665,2	849,5	414,0	388,8	151,0	221,0	563,3	16,6	61,0
	S	2 820,6	853,4	429,7	348,3	142,9	339,4	635,7	10,1	61,3
	O	3 001,9	911,6	518,0	396,5	136,6	335,9	634,0	9,4	60,0
	N	2 969,8	930,7	492,4	390,0	151,9	280,3	650,8	10,7	63,0
	D	3 131,5	969,8	531,2	522,6	124,7	319,3	600,6	10,4	53,0
1978	J	2 755,6	846,3	455,9	304,0	164,4	297,7	632,8	9,2	45,3
	F	2 814,6	830,7	428,6	339,0	167,9	280,4	703,9	10,2	54,0
	M	3 049,4	914,8	510,4	398,7	164,3	363,7	631,6	11,4	54,4
	A	3 131,0	997,8	490,4	435,0	139,1	311,1	694,4	9,8	53,5
	M	3 041,7	909,1	493,4	461,1	138,7	277,6	693,0	11,0	57,9
	J	3 401,8	1 023,9	576,1	522,6	188,8	347,6	673,8	9,4	59,5
	J	3 102,7	893,0	532,7	453,4	127,0	341,1	713,8	9,0	32,7
	A		969,1					681,5	6,3	

1) Les chiffres mensuels ne comprennent pas les données confidentielles.

import

value in Mio EUA

Period Période	EUR 9	Deutsch- land	France	Italia 1)	Nederland	Belg.-Lux.	United Kingdom	Ireland	Danmark	
<b>8: MISCELLANEOUS MANUFACTURED ARTICLES</b>										
<b>intra (EUR 9)</b>										
1976	II	3 669,0	933,1	791,2	216,6	675,9	531,4	346,8	71,3	102,7
	III	3 825,6	1 058,4	779,0	193,9	733,3	550,6	328,8	70,4	111,2
	IV	4 404,7	1 146,3	903,7	242,4	857,8	656,0	393,4	78,6	126,5
1977	I	4 544,2	1 217,8	937,6	213,1	787,8	722,2	441,7	88,1	136,0
	II	4 233,0	1 086,2	868,8	245,7	737,3	635,6	452,7	91,6	115,1
	III	4 593,2	1 325,4	847,5	210,6	838,3	680,4	452,7	102,2	136,1
	IV	4 729,0	1 298,8	891,6	261,2	855,5	676,5	501,4	103,2	140,8
1978	I	4 908,5	1 357,5	929,6	204,7	896,0	774,8	509,1	102,0	134,8
	II	4 725,9	1 260,1	917,8	249,1	836,1	681,2	538,6	122,9	120,1
1977	A	1 443,9	364,5	288,7	87,7	272,2	218,1	139,6	30,0	43,0
	M	1 334,8	334,1	273,3	82,9	227,7	191,4	154,3	33,2	38,0
	J	1 442,5	387,4	306,9	74,8	237,5	213,0	159,6	28,5	34,8
	J	1 467,7	454,8	296,5	69,7	233,7	176,8	165,4	31,2	39,5
	A	1 496,8	431,6	242,0	71,0	298,0	236,5	137,5	33,3	46,9
	S	1 614,8	440,0	309,2	70,5	306,8	246,0	153,1	37,5	51,6
	O	1 689,6	468,3	309,0	97,8	314,9	236,3	171,5	39,5	52,3
	N	1 563,0	423,9	296,9	63,6	289,7	208,1	187,6	43,8	49,5
	D	1 455,5	412,4	285,9	98,8	251,0	189,9	144,6	31,6	41,4
1978	J	1 464,9	429,6	280,2	50,2	256,6	222,4	153,3	31,4	41,2
	F	1 603,5	448,9	294,8	74,5	303,6	239,1	163,1	34,6	45,1
	M	1 814,1	479,7	354,0	80,2	336,8	284,6	192,2	36,1	50,5
	A	1 591,7	428,5	303,8	86,8	296,0	226,5	166,5	39,6	44,0
	M	1 480,1	375,4	290,2	94,5	263,5	198,6	174,1	44,0	39,8
	J	1 631,4	456,2	322,7	67,8	276,9	227,3	205,4	38,8	36,3
	J	1 705,7	498,0	351,1	94,4	281,4	203,6	198,0	41,1	38,1
	A		497,3					170,0	44,4	
<b>extra (EUR 9)</b>										
1976	II	2 868,7	1 078,8	448,3	158,1	263,2	118,9	634,0	18,5	148,8
	III	2 984,5	1 191,8	415,5	149,2	293,8	123,1	641,0	17,5	152,6
	IV	3 219,5	1 264,9	480,8	187,1	322,0	126,2	657,3	16,7	164,5
1977	I	3 454,3	1 359,2	525,2	159,3	343,3	147,8	728,5	14,1	176,9
	II	3 232,4	1 172,0	540,2	191,6	327,1	143,0	701,6	14,9	142,0
	III	3 327,8	1 373,6	472,7	173,0	342,0	137,9	654,8	16,2	157,5
	IV	3 428,4	1 399,9	493,0	208,0	332,9	139,5	685,7	25,7	143,6
1978	I	3 647,1	1 425,4	523,9	171,7	363,8	160,6	829,1	18,9	153,6
	II	3 733,1	1 380,3	580,3	232,0	347,1	149,5	876,8	23,3	143,9
1977	A	1 072,9	397,1	176,2	68,3	112,8	44,6	218,3	4,8	50,7
	M	1 055,7	370,5	170,6	65,5	101,5	44,1	252,1	5,5	45,8
	J	1 106,0	403,9	193,3	57,9	112,7	53,1	234,4	4,6	46,0
	J	1 039,8	429,3	154,7	57,1	99,8	37,4	217,9	5,6	38,0
	A	1 091,2	455,4	143,7	55,8	120,5	47,2	207,6	5,1	55,9
	S	1 199,9	489,1	174,4	60,2	121,8	51,1	233,2	5,5	64,6
	O	1 206,5	492,9	163,7	80,9	126,8	47,7	233,6	5,1	55,7
	N	1 143,9	459,2	165,1	54,2	110,5	43,3	253,9	5,1	52,7
	D	1 074,7	443,6	164,5	72,2	95,5	45,4	207,3	4,1	41,9
1978	J	1 193,6	455,4	165,5	39,7	113,7	55,3	307,3	7,5	49,1
	F	1 167,1	462,3	160,7	66,8	113,8	48,2	257,2	5,7	52,3
	M	1 291,1	508,5	197,6	65,3	136,5	56,5	265,5	5,6	55,5
	A	1 191,5	477,8	174,5	67,3	115,3	49,9	248,7	6,1	51,9
	M	1 235,1	412,7	202,2	90,4	117,5	48,3	307,9	9,2	46,9
	J	1 310,6	490,1	203,6	74,3	114,3	50,6	325,0	7,9	44,8
	J	1 242,5	485,1	182,8	83,9	117,0	40,1	288,4	7,1	38,1
	A		512,3					277,7	6,9	

1) The monthly figures do not include confidential data.



TAB. 7

ÉVOLUTION DU COMMERCE DE LA CE  
par classes de produits

## export

valeurs en Mio UCE

Period Période	EUR 9	Deutsch- land	France	Italia 1)	Nederland	Belg.-Lux.	United Kingdom	Ireland	Danmark	
<b>8: ARTICLES MANUFACTURÉS DIVERS</b>										
<b>intra (EUR 9)</b>										
1976	II	3 659,3	971,2	523,4	805,0	435,3	452,6	332,2	61,6	78,0
	III	3 881,5	1 055,6	490,5	1 055,8	403,7	417,3	325,5	57,9	75,2
	IV	4 426,7	1 171,6	530,1	1 089,8	551,1	541,9	388,2	66,8	87,2
1977	I	4 544,1	1 226,6	628,6	1 148,5	472,0	523,0	392,9	71,0	81,5
	II	4 318,2	1 121,4	585,8	1 075,1	455,2	505,7	426,5	71,4	77,1
	III	4 528,1	1 208,1	609,4	1 224,3	429,8	457,0	437,7	76,1	85,6
	IV	4 789,1	1 261,3	596,8	1 199,7	501,3	529,8	518,5	86,3	95,2
1978	I	4 861,3	1 323,7	701,2	1 196,9	461,8	526,9	475,5	81,4	94,0
	II	4 774,2	1 277,3	669,4	1 146,7	456,3	514,7	519,8	87,6	102,4
1977	A	1 441,3	381,2	194,4	362,6	164,8	165,6	129,2	22,9	20,7
	M	1 398,0	378,8	171,2	337,0	143,5	156,6	164,8	23,9	22,2
	J	1 469,0	361,3	220,3	378,5	147,0	180,3	132,5	24,6	24,6
	J	1 464,8	369,4	221,2	449,5	114,3	131,0	133,0	27,7	18,8
	A	1 377,2	386,4	151,3	371,6	151,2	134,3	139,1	18,8	24,6
	S	1 672,5	451,9	237,1	406,6	164,5	189,5	165,9	30,1	27,0
	O	1 656,4	457,1	227,4	375,3	170,4	190,9	177,5	30,0	28,0
	N	1 557,1	423,6	185,0	363,1	180,3	161,9	184,7	29,7	28,9
	D	1 574,3	381,2	185,1	472,6	149,9	173,2	160,9	26,6	24,8
1978	J	1 447,6	387,3	216,8	347,9	138,0	165,0	140,4	25,4	26,7
	F	1 611,3	434,6	227,6	426,8	150,3	157,0	158,5	27,3	29,3
	M	1 789,8	503,0	256,3	423,2	173,9	198,1	175,8	28,6	30,9
	A	1 641,9	451,7	224,1	406,4	155,6	175,0	171,2	28,6	29,3
	M	1 499,0	377,1	197,7	375,1	146,5	165,1	179,5	29,3	28,8
	J	1 615,4	448,8	244,8	365,2	154,5	169,7	168,3	29,6	34,6
	J	1 644,5	393,3	254,0	494,8	126,5	149,5	172,0	33,6	20,8
	A		446,5					173,2	22,8	
<b>extra (EUR 9)</b>										
1976	II	2 930,7	868,1	535,3	539,2	124,2	91,1	610,1	13,8	148,7
	III	3 211,7	1 038,0	479,6	665,8	125,3	101,3	630,2	14,9	156,5
	IV	3 645,7	1 128,4	555,6	810,8	162,3	117,7	663,8	17,8	189,3
1977	I	3 437,7	1 045,6	545,1	721,2	140,0	119,7	675,5	17,4	173,1
	II	3 601,6	1 052,9	594,2	799,6	141,9	119,9	716,6	20,4	156,0
	III	3 885,1	1 172,2	590,4	873,2	149,2	111,3	791,2	24,3	173,3
	IV	4 156,9	1 264,1	667,2	943,2	167,2	116,6	795,0	24,9	178,7
1978	I	3 780,6	1 189,9	628,2	756,0	136,5	106,6	780,5	23,9	159,0
	II	4 094,1	1 240,3	720,3	901,1	144,2	100,2	791,0	27,0	170,2
1977	A	1 162,0	355,4	191,2	249,1	46,2	38,2	229,5	6,3	46,1
	M	1 173,2	350,1	182,5	251,5	46,8	38,4	250,3	7,5	46,1
	J	1 251,9	347,5	220,5	299,3	49,5	42,3	237,3	6,4	49,1
	J	1 319,9	383,3	248,2	315,3	46,1	33,6	251,4	8,3	33,7
	A	1 214,1	374,9	148,6	266,2	49,1	34,3	272,0	6,4	62,5
	S	1 321,6	414,6	193,8	275,3	54,5	41,9	269,0	8,6	64,0
	O	1 343,3	439,4	212,3	260,6	56,5	41,9	265,7	8,5	58,5
	N	1 349,1	402,7	206,5	303,2	55,7	32,9	282,1	8,9	57,2
	D	1 448,7	425,2	247,0	379,8	54,8	38,1	249,3	7,4	47,1
1978	J	1 128,9	359,6	185,7	193,5	46,7	36,6	253,4	6,8	46,4
	F	1 250,6	386,7	194,9	282,5	43,4	34,6	248,6	6,7	53,2
	M	1 395,6	444,6	247,1	280,7	46,4	34,4	277,3	10,3	54,9
	A	1 308,0	415,2	217,0	277,6	47,3	35,8	251,8	8,3	55,0
	M	1 333,0	375,4	238,8	310,6	44,6	36,7	265,3	10,3	51,3
	J	1 439,1	449,8	257,7	312,9	52,3	26,7	274,4	8,4	56,9
	J	1 434,7	387,6	271,5	366,0	52,9	36,3	277,7	9,0	33,6
	A		444,3					301,6	6,5	

1) Les chiffres mensuels ne comprennent pas les données confidentielles.

import  
INTRA (EUR-9)

SITC Rev. 2	Products - Produits	1978	EUR-9	Deutschland	France	Italia	Nederland	Belg.-Lux.	United Kingdom	Ireland	Denmark	
001	LIVE ANIMALS	LCCO ELA	MAY	126445	15247	20385	52162	2153	16448	11020	3384	43
			JUN	120398	17435	23308	46887	2157	14821	11877	3788	45
			JUL	116071	18472	23719	40032	2086	11755	15485	4515	7
011	MEAT, FRESH, CHILLED OR FROZEN	LCCO ELA	MAY	81202	14567	19591	23652	2612	16477	6255	2560	13
			JUN	80314	14474	19360	23652	2612	16477	6255	2560	13
			JUL	80016	14588	18664	15583	1720	7662	13358	3759	3
012	MEAT, SALTED, DRIED OR SMOKED	LCCO ELA	MAY	352183	10242	92058	8279	12652	20151	40252	231	278
			JUN	348023	8526	87910	8866	12818	12551	38228	221	225
			JUL	344645	8526	92687	101233	12468	13034	38550	447	401
014	PREPARED OR PRESERVED MEAT	LCCO ELA	MAY	151332	61515	40550	40242	4208	12885	25832	454	152
			JUN	145332	52417	44985	42268	4298	12885	25832	429	118
			JUL	182154	55407	41263	46234	4132	2423	26021	465	110
022	MILK AND CREAM	LCCO ELA	MAY	42507	2546	2491	34	66	66	39242	211	2
			JUN	42472	2546	2491	34	66	66	39242	211	2
			JUL	42277	1818	2880	41	44	721	36088	127	4
023	BUTTER	LCCO ELA	MAY	22475	623	1021	17	16	151	25220	123	1
			JUN	22582	613	832	29	16	151	25220	123	1
			JUL	25582	622	708	12	153	153	23834	61	1
024	CHEESE AND CURD	LCCO ELA	MAY	49149	1308	2030	2066	2461	3775	21568	576	66
			JUN	48442	1206	2038	2462	4141	3529	22270	245	111
			JUL	40711	10386	4372	2822	1512	3529	16820	749	115
025	BIRDS'S EGGS	LCCO ELA	MAY	25237	5167	2145	518	1036	1655	12366	315	31
			JUN	26123	5552	2152	518	1036	1655	12366	315	31
			JUL	21465	5220	1892	1237	510	1457	10057	414	43
026	WHEAT AND MESLIN, UNMILLED	LCCO ELA	MAY	103224	25818	2538	37473	24276	5667	1843	1345	365
			JUN	102426	25852	2802	37471	24277	5667	1843	1345	365
			JUL	112618	30664	1568	38858	21070	7265	3231	951	523
027	WHEAT AND MESLIN, UNMILLED	LCCO ELA	MAY	265572	42401	5888	112557	65147	13224	1881	15025	509
			JUN	262545	42401	5888	112557	65147	13224	1881	15025	509
			JUL	277263	44170	6423	128737	72574	11882	3207	12350	921
028	WHEAT AND MESLIN, UNMILLED	LCCO ELA	MAY	106593	1258	1200	7558	1200	22417	42565	498	70
			JUN	90114	1268	1200	4168	12192	22417	42565	337	131
			JUL	88157	15717	10125	4223	17681	23108	16425	288	126
029	WHEAT AND MESLIN, UNMILLED	LCCO ELA	MAY	47504	2716	3165	1601	2201	12556	23064	258	33
			JUN	37247	2212	3137	1601	2201	12556	23064	258	33
			JUL	36700	5858	4801	1765	6527	6527	7857	146	60
030	WHEAT AND MESLIN, UNMILLED	LCCO ELA	MAY	121280	32771	15849	22873	3820	13555	14780	1007	631
			JUN	107531	33228	15550	22873	3820	13555	14780	987	534
			JUL	107516	34801	15551	37165	4037	5048	12213	264	539
031	WHEAT AND MESLIN, UNMILLED	LCCO ELA	MAY	26609	12832	4516	12233	1725	2501	5226	552	215
			JUN	45416	14832	4084	12233	2115	2501	5226	152	278
			JUL	25268	12556	3034	1219	645	645	621	100	151
032	WHEAT AND MESLIN, UNMILLED	LCCO ELA	MAY	24398	17051	3111	1212	982	636	878	100	210
			JUN	24480	16410	3342	2764	610	532	687	52	83
			JUL	28829	22743	3252	658	884	615	441	58	97
033	WHEAT AND MESLIN, UNMILLED	LCCO ELA	MAY	28773	22145	3200	1550	884	615	441	58	151
			JUN	25042	20712	4078	2420	767	554	413	51	46
			JUL	41757	11503	12144	2417	2392	2392	2392	5656	150
034	FISH, FRESH, CHILLED OR FROZEN	LCCO ELA	MAY	42605	11503	844	8378	7447	2286	6566	150	1497
			JUN	48504	10229	5330	5330	7447	4286	2221	151	1130
			JUL	47355	10372	10229	5330	7447	4286	2221	151	1130
035	FISH, FRESH, CHILLED OR FROZEN	LCCO ELA	MAY	37231	10372	10229	5330	7447	4286	2221	151	1130
			JUN	41757	8831	5169	5603	2276	2581	2815	67	239
			JUL	41757	8831	5169	5603	2276	2581	2815	67	239
036	FISH, FRESH, CHILLED OR FROZEN	LCCO ELA	MAY	3558	1468	391	524	133	89	79	241	8
			JUN	3522	1468	391	524	133	89	79	241	8
			JUL	4156	1631	288	555	933	523	74	145	1
037	FISH, FRESH, CHILLED OR FROZEN	LCCO ELA	MAY	1870	542	195	267	37	307	43	123	2
			JUN	1886	581	145	240	124	243	38	54	1
			JUL	2345	554	122	240	704	181	38	110	1
038	FISH, FRESH, CHILLED OR FROZEN	LCCO ELA	MAY	13677	1441	501	1415	1648	1677	1129	142	150
			JUN	13443	1441	501	1415	1648	1677	1129	142	150
			JUL	10241	857	4002	1211	1623	1532	1185	148	55
039	FISH, FRESH, CHILLED OR FROZEN	LCCO ELA	MAY	5542	448	706	842	664	354	555	30	31
			JUN	4527	461	773	860	484	345	555	29	12
			JUL	6423	290	2157	561	451	2473	441	43	8
040	FISH ETC., PREPARED OR PRESERVED	LCCO ELA	MAY	12433	2854	1820	1807	1152	3146	1614	1133	265
			JUN	13282	2574	1193	2240	1725	2426	1654	865	53
			JUL	5541	1333	820	953	402	616	512	467	219
041	WHEAT AND MESLIN, UNMILLED	LCCO ELA	MAY	8251	1814	978	1220	438	431	375	375	316
			JUN	5254	1121	576	1188	568	754	733	336	16
			JUL	104236	17741	2	42553	12894	2035	15886	2673	717
042	RICE	LCCO ELA	MAY	103080	18773	2	25671	17886	5773	22883	3564	850
			JUN	97588	8570	13	25671	17886	5773	22883	2591	1334
			JUL	597125	55524	13	252265	21866	32150	142666	14673	2529
043	BARLEY, UNMILLED	LCCO ELA	MAY	597125	101782	13	178336	68223	45154	142666	14673	2529
			JUN	572754	44785	13	172346	83313	40028	212552	13758	7234
			JUL	15802	2854	2721	944	1245	1142	3654	2711	64
044	MAIZE (CCRN), UNMILLED	LCCO ELA	MAY	21483	7848	4820	126	1050	3654	2711	64	
			JUN	15384	7051	4680	126	487	3242	3352	62	
			JUL	37457	11833	5415	2635	4856	2074	2051	147	
045	BARLEY, UNMILLED	LCCO ELA	MAY	48820	11135	11247	352	2633	2655	2051	147	
			JUN	44275	17771	11247	352	1072	6513	8203	184	
			JUL	65945	18800	3595	1524	2471	18556	2148	168	
046	BARLEY, UNMILLED	LCCO ELA	MAY	61643	18800	3595	1524	2471	18556	2148	168	
			JUN	48207	18800	3595	1524	2471	18556	2148	168	
			JUL	392234	102878	15200	42017	42224	182157	21643	2482	
047	MAIZE (CCRN), UNMILLED	LCCO ELA	MAY	392234	102878	15200	42017	42224	182157	21643	2482	
			JUN	300261	45768	13809	110877	12280	56153	13395	184	
			JUL	80912	25564	21	587	26944	13751	11105	2550	
048	MAIZE (CCRN), UNMILLED	LCCO ELA	MAY	80912	25564	21	587	26944	13751	11105	2550	
			JUN	80255	25336	26	1801	22364	11777	2186	147	
			JUL	33008	5111	8	908	12547	6274	2387	371	
049	MAIZE (CCRN), UNMILLED	LCCO ELA	MAY	472119	153874	38	10684	18505	28142	22256	20378	18201
			JUN	472119	153874	38	10684	18505	28142	22256	20378	18201
			JUL	193404	61541	25	5140	6712	37443	13762	2108	

TAB. 8

COMMERCE DE LA CE  
par produits

import  
EXTRA (EUR-9)

CTCI Rév. 2	Products - Produits	1978	EUR-9	Deutschland	France	Italia	Nederland	Belg.-Lux.	United Kingdom	Ireland	Danmark
001	ANIMAUX VIVANTS P. ALIM. H. L. (EXCL. POISSONS)	ICCC LCE	MAI 35422 JUN 31721 JUL 31722	2652 231	6172 213	27272 22641	256 150	1200 1168	422 375	12	62 20
		TCANES	MAI 35217 JUN 32225 JUL 30253	2523 216	2255 558	25226 21635	121 115	1222 1076	52 51	2	7 10
011	VIANDE ETC. FRAIS, REFR., C. C. (EXCL. POISSONS)	ICCC LCE	MAI 105412 JUN 112215 JUL 111615	15158 15326	37098 24785	22227 14252	7243 6466	6596 7042	25524 23010		1225 994
		TCANES	MAI 85626 JUN 83071 JUL 83071	12683 5118	12810 17071	15025 5025	2488 2445	2213 4640	22226 22333		257 500
012	VIANDES ETC. SECHEES, SALES, F. (EXCL. POISSONS)	ICCC LCE	MAI 1568 JUN 1436 JUL 1436	92 56	22 9	3 23	41 40	1 1	1570 1307		21
		TCANES	MAI 1210 JUN 1210 JUL 1210	40 32	4 1	1 3	21 15	2 1	1222 623		6
014	PREP. ET CONSERVES DE VIANDES	ICCC LCE	MAI 22251 JUN 22251 JUL 22251	6584 7575	600 270	1066 1255	1445 1203	152 144	1186 14764	11	86 67
		TCANES	MAI 12260 JUN 12260 JUL 12260	4713 4700	258 176	621 725	541 518	227 71	1020 550	3	58 53
022	LAIT ET CREME DE LAIT	ICCC LCE	MAI 802 JUN 202 JUL 202	55 35	47 72	12 23	44 57	41 1	19 14		2
		TCANES	MAI 1222 JUN 1222 JUL 1222	1222 541	41 43	41 50	122 154	1051	21 21		3
023	BEURRE	ICCC LCE	MAI 4522 JUN 4356 JUL 4356	222 287	116 287	121 123	25 106		4444 5946		
		TCANES	MAI 3222 JUN 3222 JUL 3222	222 181	222 106	25 106	25 106		2222 4145		
024	FROMAGE ET CAILLERETTE	ICCC LCE	MAI 1222 JUN 1222 JUL 1222	4170 3666	2222 2497	5525 5304	222 177	2222 1621	222 378	1	109 111
		TCANES	MAI 661 JUN 6135 JUL 6135	1251 670	745 671	3577 3227	155 145	722 570	222 155	1	126 115
025	OEUF D'OISEAUX	ICCC LCE	MAI 2522 JUN 1801 JUL 1801	252 155	65 76	1244 1362	205 175	55 2	21 67		40 10
		TCANES	MAI 1222 JUN 1222 JUL 1222	1222 114	76 6	1222 1620	435 472	17	61 125		23 21
034	POISSONS FRAIS, REFRIC., C. C. (EXCL. POISSONS)	ICCC LCE	MAI 21415 JUN 42543 JUL 46000	5595 6215	10700 7250	5598 5050	2227 3065	1222 751	1222 14500	1	6822 5139
		TCANES	MAI 3522 JUN 3522 JUL 3522	6222 5323	2222 4085	10500 2000	1222 2000	615 354	1222 10021	46	11622 7516
035	POISSONS SECHEES, SALES, F. (EXCL. POISSONS)	ICCC LCE	MAI 6522 JUN 13432 JUL 13432	328 625	1525 1775	5123 5504	211 193	61 102	122 714		782 519
		TCANES	MAI 4214 JUN 4214 JUL 4214	122 348	122 1075	5522 4523	122 221	22 63	122 671		415 338
036	CRUSTACES FRAIS, REFRIC., C. C. (EXCL. POISSONS)	ICCC LCE	MAI 3212 JUN 20803 JUL 20803	949 864	1222 5144	7512 5811	1465 677	66 746	2022 1817	2	722 1690
		TCANES	MAI 1222 JUN 1222 JUL 1222	315 200	6522 3064	5066 3857	222 182	222 258	122 565		423 1033
037	POISSONS, CRUSTAC., PREP., C. C. (EXCL. POISSONS)	ICCC LCE	MAI 25555 JUN 25555 JUL 25555	5117 5426	5913 5809	1011 1422	3525 2570	2222 3502	1011 5571	222	2625 3935
		TCANES	MAI 1222 JUN 1222 JUL 1222	5522 2715	4842 4540	1122 748	1302 1077	122 1421	222 220	122	555 515
041	FROMENT ET METEIL NON MOUTILLÉ	ICCC LCE	MAI 5154 JUN 43444 JUL 43444	732 77	2657 1168	12144 16975	222 2343	122 456	2222 16754	1005	92 168
		TCANES	MAI 401225 JUN 322633 JUL 322633	3175 626	1222 5514	11222 14622	2222 20421	1122 4150	2222 136227	4500	55 937
042	RIZ	ICCC LCE	MAI 21325 JUN 16042 JUL 16042	1061 801	2082 3605	5550 5822	1545 2453	488 658	3021 5522	23	55 64
		TCANES	MAI 25881 JUN 66121 JUL 66121	2667 2510	1222 7967	4405 24427	4427 8748	222 5258	1222 14525	62	128 100
043	ORGE NON MOUTILLÉ	ICCC LCE	MAI 4266 JUN 4266 JUL 4266	527 761	567 702	3022 2574	777	122 1366	1522 826		55 59
		TCANES	MAI 44545 JUN 77622 JUL 55353	5071 6265	3824 2005	2450 2624	6855	1000 1000	1202 2000		481 526
044	MAIS NON MOUTILLÉ	ICCC LCE	MAI 55027 JUN 48027 JUL 48027	12678 4087	8805 4587	12221 24385	1000 5522	1222 6615	2222 11143	5	1222 1353
		TCANES	MAI 64222 JUN 61000 JUL 632121	12220 41652	5082 37151	12221 22002	51712 24688	11222 57353	12222 87823	42	975 7150

import  
INTRA (EUR-9)

SITC Rev. 2	Products - Produits	1978	EUR-9	Deutschland	France	Italia	Nederland	Belg.-Lux.	United Kingdom	Ireland	Danmark	
045	OTHER CEREALS, UNMILLED	ICCC ELA	MAI	12177	3070	19	251	1595	4415	1243	1264	610
			JUN	4990	2275	25	174	1347	4004	342	464	25
			JUL		1468		169	713	1742	361	444	
	TCNS	MAI	71537	12078	36	1088	1466	5533	5377	7154	3088	
		JUN	31091	14416	24	1084	1555	2153	2775	288	288	
		JUL	22316	6332	87	972	4012	2552	265	2522	107	
046	MEAL AND FLOUR OF WHEAT	10CC ELA	MAI	5811	1544	495	61	1425	1873	151	67	27
			JUN	4250	1522	395	15	1050	626	157	29	24
			JUL	3334	1253			775	52			
	TCNS	MAI	21034	6226	1206	64	4562	653	1262	232	100	
		JUN	14437	2668	1469	43	3735	205	438	157	157	
		JUL	11807	4552	1142	60	2762	205	526	102	68	
047	OTHER CEREAL MEALS AND FLOURS	10CC ELA	MAI	3440	177	1033	2	546	136	32	39	522
			JUN	3691	118	1143		800	252	18	17	1198
			JUL									
	TCNS	MAI	15567	767	4268	1	4425	66	237	141	438	
		JUN	17521	155	2604		4116	1	104	35	348	
		JUL	16535	555	3303	1	3452	1013	104	35	348	
048	PREPS. OF CEREAL, FLOUR, STARCHES	10CC ELA	MAI	27890	13782	15924	4578	6435	6574	3710	3191	1718
			JUN	37235	17457	15022	2183	5558	2673	3165	2722	1325
			JUL			6777	4474	5558				
	TCNS	MAI	51824	31215	12064	3372	11878	1255	653	323	304	
		JUN	9624	31555	10232	5451	1005	1710	414	254	212	
		JUL	9624	31555	10232	5451	1005	1710	414	254	212	
054	VEGETABLES AND EDIBLE ROOTS	10CC ELA	MAI	175275	106622	27374	3569	4900	16446	16676	1801	2498
			JUN	15351	66215	12823	491	5345	1204	1204	256	1854
			JUL	11630					6052			
	TCNS	MAI	54666	32822	72865	16511	61857	6562	3227	1032	1588	
		JUN	395156	152547	42865	1878	43542	3236	2828	1275	1648	
		JUL										
056	VEGET., ROOTS, TUBERS, PRESERVED	10CC ELA	MAI	44311	20225	1547	1224	3827	611	3294	626	479
			JUN	34315	20520	1232	1462	2818	4302	2614	516	420
			JUL									
	TCNS	MAI	27351	22052	7235	1872	5562	6134	1126	1723	637	
		JUN	52875	34534	1542	2134	4621	4174	6510	672	462	
		JUL										
057	FRUIT AND NUTS, FRESH OR DRIED	10CC ELA	MAI	116825	71125	8696	721	4916	6612	1278	2522	3722
			JUN	115610	54747	5777	556	12502	1570	1578	1638	2453
			JUL									
	TCNS	MAI	16452	10223	15032	1071	7597	1755	2658	4576	4502	
		JUN	215282	10681	23029	627	16470	2425	5250	3336	4569	
		JUL										
058	PREPARED OR PRESERVED FRUIT	10CC ELA	MAI	22528	12688	2682	827	7642	4816	3107	842	1328
			JUN	3631	15154	5585	718	5565	3757	5557	1024	1031
			JUL									
	TCNS	MAI	62377	25224	6784	1133	15502	6114	622	1041	1226	
		JUN	51225	20185	6205	863	10436	5244	5735	1151	924	
		JUL										
061	SUGAR AND HONEY	10CC ELA	MAI	25213	7564	1418	2665	2102	1222	1157	3215	1019
			JUN	25125	7444	1040	8325	3512	4722	350	1150	626
			JUL									
	TCNS	MAI	182825	22710	2716	16641	32366	14225	32172	2406	2464	
		JUN	91726	27354	2381	15645	5883	14695	752	5787	3785	
		JUL										
062	SUGAR CONFECTIONERY, EXCL. COCCO	10CC ELA	MAI	20594	6854	2814	1061	2672	2522	3768	1179	1337
			JUN	20865	6773	2717	601	1515	3185	3525	1024	642
			JUL									
	TCNS	MAI	12925	2823	1827	709	7525	1635	1265	827	566	
		JUN	11231	4374	1604	391	1441	754	1553	675	396	
		JUL										
071	COFFEE AND COFFEE SUBSTITUTES	10CC ELA	MAI	44717	1873	15224	1124	14720	522	4821	276	2690
			JUN	25080	1075	8407	474	2367	7533	2574	1207	3223
			JUL									
	TCNS	MAI	5675	562	1672	127	3113	3271	1144	112	526	
		JUN	6043	372	1246	34	775	1583	572	167	489	
		JUL										
072	COCCA	10CC ELA	MAI	31233	10823	5031	2691	2942	652	3421	322	1422
			JUN	24852	10852	3337	2325	1582	2324	3070	657	617
			JUL									
	TCNS	MAI	8653	3733	1072	275	464	1313	858	207	328	
		JUN	6771	3067	781	565	482	622	838	204	144	
		JUL										
073	CHOCOLATE AND COCCA PREPARED	10CC ELA	MAI	45651	15361	15695	1362	2782	4822	16317	512	870
			JUN	35060	11821	17950	1009	4106	3266	2632	1627	624
			JUL									
	TCNS	MAI	25225	2298	4465	1007	2854	2664	6621	447	350	
		JUN	21469	6216	4083	645	2234	1521	522	744	325	
		JUL										
074	TEA AND MATE	1000 ELA	MAI	1675	87	77	338	614	670	257	167	288
			JUN	2118	17	67	347	397	152	400	133	286
			JUL									
	TCNS	MAI	624	24	14	82	145	63	119	57	83	
		JUN	753	55	22	109	48	45	255	70	94	
		JUL										
075	SPICES	10CC ELA	MAI	1634	665	75	110	177	645	100	100	120
			JUN	1570	561	82	66	248	248	152	44	118
			JUL									
	TCNS	MAI	785	349	80	21	41	100	77	41	80	
		JUN	815	435	76	25	77	82	62	16	39	
		JUL										
081	FEEDING STUFF FOR ANIMALS	10CC ELA	MAI	10149	21471	12047	11700	17270	15770	12570	2225	2977
			JUN	10343	22227	12843	12471	12547	15200	15200	1427	4077
			JUL	101585	17965	15160	13265	16433	16433	16433	2333	6165
	TCNS	MAI	55664	12074	5027	2441	16722	6061	7246	1145	4098	
		JUN	65664	12074	5027	2441	16722	6061	7246	1145	4098	
		JUL	601167	106330	69750	21566	160767	57230	86117	13360	37006	

import  
EXTRA (EUR-9)

CTCI Rév. 2	Products - Produits	1978	EUR-9	Deutschland	France	Italia	Nederland	Belg.-Lux.	United Kingdom	Ireland	Danmark
C45	AUTRES CEREALES NON MULLÉES	MAI	2795	915	1010	1864	1522	658	255	18	7
		JUL	3253	279	186	1354	1376	674	274	3	180
	TENNES	MAI	4167	2190	1573	1743	1255	722	1135	52	21
		JUL	24775	1353	820	12267	2143	6647	531	15	1460
C46	SEMENCE ET FARINE DE FROMENT	MAI	62	2	1	6	4	1			
		JUL	20	1	3		9			5	
	TENNES	MAI	262	18	15	50	20	1			
		JUL	86	4	15	5	41			11	
047	AUTRES SEMENCES ET FARINES	MAI	36	15	12		5				1
		JUL	50	19	3		4				6
	TENNES	MAI	45	30	10		7	1			1
		JUL	60	40	4		10				
C48	PREP. DE CEREALES, FARINES, FECCLES	MAI	6005	2280	213	466	242	466	1431	27	804
		JUL	5365	1637	363	452	741	251	518	24	597
	TENNES	MAI	8291	3884	348	463	285	415	271	22	637
		JUL	6320	2711	292	678	445	633	520	23	612
054	LEGUMES, PLANTES, ETC., FRAIS	MAI	14662	3223	5242	9771	6472	8223	4062	402	1513
		JUL	73757	21495	12440	2401	18001	7103	5537	253	1527
	TENNES	MAI	23880	18287	15325	7007	5140	7516	1624	2556	10555
		JUL	65262	16585	10167	20254	23527	13222	36155	1475	10283
056	LEGUMES, RACINES, ETC., CUISSÉS	MAI	3727	1704	580	249	224	112	277	13	674
		JUL	4523	2371	1032	421	2028	1065	3731	83	668
	TENNES	MAI	4505	1792	1197	425	247	161	1001	77	678
		JUL	4514	2266	1216	264	275	1210	725	148	535
057	FRUITS FRAIS, SECS, SFCLEANS	MAI	28376	6349	7247	1208	2014	1244	5552	2402	5000
		JUL	24478	7402	4180	2595	2805	12331	56123	2334	3979
	TENNES	MAI	68155	12957	15290	2021	7131	4211	1614	7447	1211
		JUL	53717	15616	5576	7506	6140	2672	10845	5150	6764
058	PREP. ET CONSERVES DE FRUITS	MAI	6854	2483	1075	75	44	24	146	133	1300
		JUL	6612	2455	538	166	216	232	23157	1035	1371
	TENNES	MAI	11002	4068	1622	121	620	410	3157	2003	2287
		JUL	11668	3075	1872	333	620	305	4166	1612	1763
061	SUCRES ET MIEL	MAI	3207	252	1445	102	174	121	119	18	103
		JUL	4635	4413	1652	1526	1258	122	1608	46	159
	TENNES	MAI	24272	1074	6756	1642	3154	2100	5592	2334	17713
		JUL	26550	15855	70644	1422	38227	2414	7484	125	27682
062	CONFISER., SUCRERIES, SANS CACAC	MAI	2827	732	260	124	112	116	302	22	372
		JUL	3945	1444	417	67	87	71	1244	22	193
	TENNES	MAI	2224	382	145	62	104	76	122	33	208
		JUL	2262	283	255	44	47	45	1045	15	124
071	CAFÉ ET SUCCEDANES DU CAFÉ	MAI	2350	52497	7122	4180	56174	1457	2413	24	15217
		JUL	28540	13110	6044	53519	31073	11431	1117	130	12152
	TENNES	MAI	17233	2265	2152	15310	5074	4553	823	10	2372
		JUL	55512	30359	15218	15322	11405	3576	1000	35	4506
072	CACAC	MAI	14609	3531	2224	1021	5182	1000	2021	1554	200
		JUL	122150	25477	18337	7240	34446	605	34550	535	633
	TENNES	MAI	47521	11647	7172	3320	12650	572	1004	660	303
		JUL	40577	6088	5483	2331	11440	206	11653	400	
073	CHOCOLAT ET PREP. ALIM. AU CACAC	MAI	255	53	114	110	65	47	312	5	264
		JUL	3338	243	1322	177	40	4	515		653
	TENNES	MAI	1405	385	354	41	35	15	155	3	365
		JUL	1445	313	577	47	23	21	226		235
074	THE ET MATE	MAI	35430	2557	2745	672	2145	24	2516	1067	238
		JUL	34840	3143	2744	405	2044	108	27705	571	186
	TENNES	MAI	2138	911	588	265	202	62	1717	611	182
		JUL	21217	557	554	163	1381	37	17634	347	80
075	EPICES	MAI	1262	481	365	125	571	55	165	20	234
		JUL	10657	4061	2481	774	212	208	200	40	74
	TENNES	MAI	667	247	135	302	647	24	125	2	100
		JUL	6087	2326	1248	297	456	143	1075	20	49
081	ACURRITURE POUR ANIMAUX	MAI	20924	5630	3751	1134	47752	655	1062	6104	2404
		JUL	174753	51259	30874	14831	30043	15146	10016	4470	17474
	TENNES	MAI	143661	31001	21850	10627	35254	6156	5713	35455	16580
		JUL	1241315	373366	178854	85401	310746	67237	70575	28024	121315

import  
INTRA (EUR-9)

SITC Rev. 2	Products - Produits	1978	EUR-9	Deutschland	France	Italia	Nederland	Belg.-Lux.	United Kingdom	Ireland	Danmark	
091	MARGARINE AND SHORTENING	1000 EUA	PAI	15357	1761	2093	458	1551	1255	2674	471	59
			JKA	18203	1348	1841	358	1826	1253	10813	471	122
			JLL	14246	1348	1255	346	1082	1253	5513	471	57
098	EDIBLE PRODUCTS & PREPARATIONS	1000 EUA	PAI	27165	2785	2622	277	3107	2265	14524	777	221
			JKA	34166	2787	2620	422	3124	2265	17424	777	221
			JLL	27376	2178	1990	422	2322	2265	17558	566	133
111	NON-ALCOHOLIC BEVERAGES, A.E.S.	1000 EUA	PAI	41298	10012	4665	2009	6855	7120	6869	2633	1395
			JKA	47222	11338	5213	2852	7654	6842	2883	3131	1343
			JLL	35282	5824	5060	3075	5814	6842	4754	2628	1146
112	ALCOHOLIC BEVERAGES	1000 ELA	PAI	42355	5821	2552	2355	6566	5657	4742	3664	1622
			JKA	48880	10580	2745	2341	7040	4354	2442	3663	1622
			JLL	40131	5705	4100	2653	5576	5522	4217	3442	1146
121	TOBACCO, MANUFACT. AND WASTE	1000 ELA	PAI	142146	25788	28727	10954	18455	20067	27336	2034	4523
			JKA	142146	42188	30097	12155	18086	21464	32434	3476	4523
			JLL	145236	32110	26067	12354	11982	14754	35288	2705	3896
122	TOBACCO, MANUFACTURED	1000 EUA	PAI	23610	6235	8341	5263	1474	2207	4166	1613	467
			JKA	23610	70016	88488	10554	14174	2207	4166	1613	467
			JLL	22854	5400	80777	10224	11235	17167	48523	1504	3418
211	HIDES, SKINS (EXC. FLRSKINS), RAW	1000 ELA	PAI	12855	7000	301	223	317	59	59	13	15
			JKA	16032	740	282	41	347	47	59	13	15
			JLL	15952	10854	247	243	1615	1615	13	13	13
212	FURSKINS, RAW	1000 ELA	PAI	7117	3312	1710	1022	145	14	7	7	
			JKA	8332	3571	1405	1355	145	14	7	7	
			JLL	8000	4551	540	1355	145	14	7	7	
222	SEEDS FOR SOFT-FIXED VEGFIBRIL	1000 ELA	PAI	38486	5315	8435	10257	7422	2155	3155	1273	479
			JKA	40720	7882	10841	14028	7422	3155	3288	1273	479
			JLL	45563	5656	11435	15225	10170	2156	3288	1273	479
223	SEEDS FOR OTH. FIXED VEGET.	1000 ELA	PAI	7236	1822	1321	1456	155	47	147	257	70
			JKA	10014	2824	1807	1524	155	47	147	257	70
			JLL	6817	1518	1571	2210	1684	369	1210	204	31
232	NATUR. RUBBER LATEX, RUBBER, COMPS	1000 EUA	PAI	36557	3135	1891	2263	2455	2248	488	280	
			JKA	33528	2734	2415	1533	2455	1833	302	280	
			JLL	33495	2793	1153	1533	2057	2413	336	107	
233	SYNTH. RUBBER LATEX, RUBBER, ETC	1000 EUA	PAI	34495	3875	2082	1878	4070	2517	2141	318	213
			JKA	31542	3354	2827	2007	4070	2517	2223	318	213
			JLL	31542	2530	1513	2007	2007	1116	2144	489	60
244	CORK, NATURAL, RAW AND WASTE	1000 ELA	PAI	17417	8260	964	2727	55	2221	1765	14	137
			JKA	16237	8432	1340	2551	27	2221	1765	14	137
			JLL	13166	822	534	2457	50	757	1765	14	10
245	FUEL WOOD AND WOOD CHARCOAL	1000 EUA	PAI	5246	1652	6	21	155	64	55	27	20
			JKA	3825	872	10	18	42	2674	76	4	14
			JLL	3825	801	18	18	42	2674	68	4	14
246	PULPWOOD	1000 ELA	PAI	17882	3250	7	25	2404	1100	67	11	19
			JKA	13887	1301	28	25	213	1100	103	38	33
			JLL	16444	1171	23	25	110	15225	54	5	16
247	GTF. WOOD, ROUGH OR REUPLY	1000 ELA	PAI	1456	624	65	55	205	323	36	1033	57
			JKA	2715	745	46	46	24	227	28	1033	57
			JLL	1459	616	46	46	14	227	28	16	92
248	WOOD, SIMPLY WORKED & SLEEPERS	1000 EUA	PAI	4882	1731	143	277	115	257	3171	288	288
			JKA	8225	1575	221	142	705	2224	223	3171	288
			JLL	5000	2609	221	154	405	1077	61	46	324
249	WOOD, SIMPLY WORKED & SLEEPERS	1000 EUA	PAI	1260	365	30	51	62	250	266	22	54
			JKA	1448	276	67	74	40	250	2	16	25
			JLL	326	276	33	14	37	123	123	16	25
250	WOOD, SIMPLY WORKED & SLEEPERS	1000 EUA	PAI	1554	427	26	54	455	155	451	35	111
			JKA	2167	405	78	33	213	100	445	31	131
			JLL	618	316	28	23	213	100	100	3	35
251	WOOD, SIMPLY WORKED & SLEEPERS	1000 EUA	PAI	44274	5782	7707	7758	3048	4555	5744	626	682
			JKA	48851	13233	8795	6754	3000	2855	7554	268	300
			JLL	36826	10220	6787	7554	2068	2855	6770	114	300
252	WOOD, SIMPLY WORKED & SLEEPERS	1000 EUA	PAI	66242	12416	10841	11253	6565	10266	12055	114	1222
			JKA	72457	15713	12322	10750	6824	10266	12055	114	1222
			JLL	53088	13713	5238	10125	5446	5433	6020	418	582
253	WOOD, SIMPLY WORKED & SLEEPERS	1000 ELA	PAI	170	22	2	1	102	15	1	1	
			JKA	66	52	6	5	15	1	1	1	
			JLL	104	52	6	5	15	1	1	1	
254	WOOD, SIMPLY WORKED & SLEEPERS	1000 EUA	PAI	167	20	7	7	124	5	22	22	
			JKA	115	68	2	5	17	5	22	22	
			JLL	115	68	2	5	17	5	22	22	
255	WOOD, SIMPLY WORKED & SLEEPERS	1000 EUA	PAI	221	171	30	19	60	172	2	3	
			JKA	523	164	4	45	51	174	23	7	
			JLL	523	164	4	45	51	174	23	7	
256	WOOD, SIMPLY WORKED & SLEEPERS	1000 EUA	PAI	5814	1652	207	661	672	2882	13	6	
			JKA	7844	1626	32	1002	366	2882	13	6	
			JLL	5709	834	22	1002	211	2882	13	6	
257	WOOD, SIMPLY WORKED & SLEEPERS	1000 ELA	PAI	4055	472	372	228	491	2865	16	2	
			JKA	11623	280	391	361	485	2041	6	1	
			JLL	3500	667	321	361	485	2041	6	1	
258	WOOD, SIMPLY WORKED & SLEEPERS	1000 EUA	PAI	133055	18409	10856	6257	12822	10172	505	21	
			JKA	130789	21860	11312	4808	12822	10172	352	21	
			JLL	130787	21860	5047	4808	10021	10172	352	21	
259	WOOD, SIMPLY WORKED & SLEEPERS	1000 ELA	PAI	17277	5112	878	4904	2895	2251	225	122	
			JKA	13696	3868	909	5061	1183	2251	173	50	
			JLL	13696	3868	909	5061	1183	2251	173	50	
260	WOOD, SIMPLY WORKED & SLEEPERS	1000 EUA	PAI	214244	43735	10571	48155	4542	5154	6048	122	1222
			JKA	24233	48303	10571	48155	4542	5154	6048	122	1222
			JLL	170431	36615	10034	30020	3034	40324	2051	2051	122
261	WOOD, SIMPLY WORKED & SLEEPERS	1000 EUA	PAI	22210	2976	1227	1356	5172	1255	1872	161	222
			JKA	16748	4338	1216	1425	4072	1007	1872	161	222
			JLL	16748	4338	1216	1425	4072	1007	1872	161	222
262	WOOD, SIMPLY WORKED & SLEEPERS	TONS	PAI	18657	31912	4732	7821	2665	2225	2756	525	1000
			JKA	11928	31912	4732	7821	2665	2225	2756	525	1000
			JLL	8304	17080	4189	8634	2277	2122	2225	1165	440

import  
EXTRA (EUR-9)

CTCI Rév. 2	Produits - Produits	1978	EUR-9	Deutschland	France	Italia	Nederland	Belg.-Lux.	United Kingdom	Ireland	Danmark
091	MARGARINE, GRAISSES CLIVAIRES	MAI	6217	24	57	301	1555	115	1657		26
		JUN	6474	26	47	361	1420	44	1481		18
		JUL	2053			373	1765		1754		
	TCANES	MAI	5881	63	141	126	417	715	3124		72
		JUN	5847	63	117	105	212	128	1803		42
		JUL	2364			105	212		1803		
098	PRODUITS ET PREP. ALIMENTAIRES	MAI	9225	5901	2281	252	266	241	2222	131	260
		JUN	9245	5275	1459	252	266	241	2222	131	260
		JUL	7455	2275	1459	252	266	241	2222	131	260
	TCANES	MAI	10107	5755	2726	564	444	158	3572	161	268
		JUN	8907	5228	1321	607	245	358	2418	132	462
		JUL	7772			607	245	358	2418	132	462
111	BOISSONS NON ALCOOLISEES	MAI	657	242	11	65	15	17	73		14
		JUN	8507	274	13	41	22	21	157		101
		JUL	625			41	22	21	157		101
	TCANES	MAI	3573	1367	24	44	21	25	120		245
		JUN	3573	1367	24	44	21	25	120		245
		JUL	4050	3076	14	25	21	63	330		326
112	BOISSONS ALCOOLISEES	MAI	35908	11356	6911	1922	2296	3155	5281	320	1265
		JUN	35952	10240	6548	1744	3837	2168	13132	347	1178
		JUL	35952	10240	6548	1744	3837	2168	13132	347	1178
	TCANES	MAI	45025	12246	1082	2346	2575	2225	4662	174	1277
		JUN	51825	15826	1034	2277	2575	3826	11670	175	1277
		JUL	51825	15826	1034	2277	2575	3826	11670	175	1277
121	TABACS BRUTES ET CECRETS	MAI	90944	20202	4182	1411	1205	4145	2224	1620	1172
		JUN	85034	24056	7100	1423	5573	2222	3769	1495	1002
		JUL	85034	24056	7100	1423	5573	2222	3769	1495	1002
	TCANES	MAI	25432	6522	2925	385	227	100	1028	247	208
		JUN	37357	647	231	385	227	100	1028	247	208
		JUL	37357	647	231	385	227	100	1028	247	208
122	TABACS FABRIQUES	MAI	3247	210	121	578	211	56	53	12	12
		JUN	1285	438	285	106	274	104	33	25	10
		JUL	1285	438	285	106	274	104	33	25	10
	TCANES	MAI	614	237	122	77	123	5	68	1	1
		JUN	401	154	32	13	146	3	45	2	1
		JUL	401	154	32	13	146	3	45	2	1
211	CUIRS ET PEaux BRUTES, SANS PELLETS	MAI	40370	4182	10664	2745	1222	1022	2722	15	124
		JUN	43043	3091	11049	2322	880	1728	2722	1	174
		JUL	43043	3091	11049	2322	880	1728	2722	1	174
	TCANES	MAI	22128	4658	6227	1267	1015	611	2462	16	122
		JUN	25446	3469	6845	1225	728	626	2117	1	98
		JUL	25446	3469	6845	1225	728	626	2117	1	98
212	PELLETIERES BRUTES	MAI	21223	12448	1981	520	20	72	1058		905
		JUN	2154	1004	1327	3113	40	24	1235		715
		JUL	2154	1004	1327	3113	40	24	1235		715
222	FRUITS CLEAG. P. EXT. HUILE	MAI	21223	2802	2225	2007	5424	1022	2722	5	845
		JUN	24063	2802	2225	2007	5424	1022	2722	44	863
		JUL	24063	2802	2225	2007	5424	1022	2722	44	863
	TCANES	MAI	25772	2428	2345	1124	5472	2572	1562	10	1177
		JUN	106165	20428	2345	1124	5472	2572	1562	71	1304
		JUL	106165	20428	2345	1124	5472	2572	1562	71	1304
223	FRUITS CLEAG. P. EXT. AUTRE	MAI	25446	5220	4028	250	427	222	4422	124	272
		JUN	14785	5843	2005	116	1338	364	3468		565
		JUL	14785	5843	2005	116	1338	364	3468		565
	TCANES	MAI	10505	2081	1575	225	1022	211	2127	102	1518
		JUN	5221	2081	1575	225	1022	211	2127	102	1518
		JUL	5221	2081	1575	225	1022	211	2127	102	1518
232	CACUTCHUC NATUREL	MAI	2220	1478	1090	552	151	101	1022	64	108
		JUN	38133	11460	9840	7710	262	132	767	111	80
		JUL	38133	11460	9840	7710	262	132	767	111	80
	TCANES	MAI	55723	1502	1208	1052	202	102	1022	62	108
		JUN	45201	1521	12335	1016	525	62	572	130	100
		JUL	45201	1521	12335	1016	525	62	572	130	100
233	CACUTCHUC SYNTHETIQUE	MAI	12588	2427	3287	2423	1015	242	242	32	22
		JUN	12990	4767	3050	2054	672	405	1368	61	139
		JUL	12990	4767	3050	2054	672	405	1368	61	139
	TCANES	MAI	15422	2427	4022	2423	1015	242	242	32	22
		JUN	14827	4884	4258	2845	600	405	1368	114	221
		JUL	14827	4884	4258	2845	600	405	1368	114	221
244	LIEGE BRUT ET CECRETS	MAI	1305	311	502	302	65	7	102	2	7
		JUN	1024	330	255	300	23	6	101	4	3
		JUL	1024	330	255	300	23	6	101	4	3
	TCANES	MAI	2456	692	703	655	307	23	270	11	14
		JUN	1507	535	525	415	71	22	320	6	1
		JUL	1507	535	525	415	71	22	320	6	1
245	BOIS CHAUFFAGE, CHARBON DE BOIS	MAI	2227	687	211	700	125	20	221	5	20
		JUN	1746	610	221	463	206	39	121		2
		JUL	1746	610	221	463	206	39	121		2
	TCANES	MAI	2345	2455	1354	2483	1108	222	1422		110
		JUN	20178	3326	1355	13243	1325	213	703	27	10
		JUL	20178	3326	1355	13243	1325	213	703	27	10
246	BOIS DE TRITURATION	MAI	2227	1181	1233	445	387	24	15		20
		JUN	6804	1253	1466	3867	165	22			16
		JUL	6804	1253	1466	3867	165	22			16
	TCANES	MAI	15421	1125	1285	2222	655	1456	3		281
		JUN	10678	10245	2026	71867	2543	1468	70		214
		JUL	10678	10245	2026	71867	2543	1468	70		214
247	AUT. BOIS BRUTES CU SIMPL. ECLAIR	MAI	2222	21822	12390	22022	1274	2124	2523	182	213
		JUN	63153	16423	14294	25600	1334	1745	3013	403	277
		JUL	63153	16423	14294	25600	1334	1745	3013	403	277
	TCANES	MAI	25244	12085	11285	22022	1274	1274	1274	112	185
		JUN	503423	10004	10004	271067	1274	1274	1274	112	185
		JUL	503423	10004	10004	271067	1274	1274	1274	112	185
248	BOIS SIMPL. TRAVAIL., TRAVAIRES	MAI	2222	2402	2000	2002	1274	1274	1274	552	1518
		JUN	272217	53644	27680	25416	31157	10153	75175	3786	11156
		JUL	272217	53644	27680	25416	31157	10153	75175	3786	11156
	TCANES	MAI	15421	2222	15421	2222	1274	1274	1274	552	1518
		JUN	125102	2222	15421	2222	1274	1274	1274	552	1518
		JUL	125102	2222	15421	2222	1274	1274	1274	552	1518

import  
INTRA (EUR-9)

SITC Rev 2	Products - Produits	1978	EUR-9	Deutschland	France	Italia	Nederland	Belg.-Lux.	United Kingdom	Ireland	Danmark		
251	PULP AND WASTE PAPER	1000 ELA	MAI	14735	3729	4345	3266	1854	528	441	88	14	
			JUN	15387	4433	4104	2897	2466	675	760	45	21	
			JUL	12531	3533	3268	3652	1403	571	474	21	7	
		TCNS	MAI	122677	25114	37461	26151	11677	4766	4167	343	125	125
			JUN	131032	33217	34760	20728	25028	6007	4167	343	125	125
			JUL	103540	25185	33200	25367	12540	3655	2854	120	132	132
261	SILK	1000 ELA	MAI	186	30		126		6	3			
			JUN	183	43	105	125		6	4			
			JUL	235	45	15	155		8	4			
		TCNS	MAI	21	2	6	12		2	1	1		
			JUN	36	4	6	16		1	2	1		
			JUL	50	4	2	35		1	2	1		
263	COTTON	1000 ELA	MAI	4876	613	1369	969	385	1010	420	285	120	
			JUN	4563	613	1076	1076	713	1000	420	285	120	
			JUL	5211	1083	1126	682	609	200	426	448	37	
		TCNS	MAI	7523	1145	2633	861	1645	1444	816	188	288	111
			JUN	7334	1114	2342	861	1637	1444	816	188	288	111
			JUL	7053	1321	2132	950	745	672	565	277	86	86
264	JUTE & CTF. TEXTILE BAST FIBRES	1000 ELA	MAI	205	86	111		26	37	15	10		
			JUN	246	130	108		16	31	15	10		
			JUL	246	56	102	1	6	6	5	10	10	
		TCNS	MAI	1118	307	450		56	164	74	27	26	43
			JUN	1183	287	424		31	163	70	20	43	
			JUL	885	201	424		31	163	70	20	43	
265	VEG. TEXT. FIBRE, EXC. COTTON, JUTE	1000 ELA	MAI	6616	425	580	1500	57	2400	1225	125	2	
			JUN	8888	435	626	2043	55	2323	1227	125	7	
			JUL	6385	555	809	1425	101	2323	565	158	7	
		TCNS	MAI	12000	446	1187	1618	91	5627	1313	138	1	
			JUN	12552	435	1490	1490	107	5627	1313	138	1	
			JUL	12052	566	1417	1271	417	5627	1313	138	1	
266	SYNTHETIC FIBRES FOR SPINNING	1000 ELA	MAI	46316	7223	6809	11376	3126	6256	5667	421	288	
			JUN	44133	7785	6336	1721	2355	6256	5667	421	288	
			JUL	35642	5485	6654	10652	1541	4165	5667	421	288	
		TCNS	MAI	37124	5642	7171	10276	7167	5321	4567	710	460	237
			JUN	34881	5730	7565	6843	7165	5321	4567	710	460	237
			JUL	25138	4407	5563	5713	1367	2662	4601	460	237	
267	COTTON-MADE FIBRES FOR SPINNING	1000 ELA	MAI	8507	2453	1318	2096	336	758	328	382	97	
			JUN	8527	2600	1421	1701	220	758	328	382	97	
			JUL	6956	2608	844	2254	253	352	317	401	172	
		TCNS	MAI	12261	6500	1617	3442	1167	1167	663	526	67	
			JUN	12334	3415	1823	3235	1247	1167	663	526	67	
			JUL	10021	2254	1037	2647	1247	1167	663	526	67	
268	WOOL AND OTHER ANIMAL HAIR	1000 ELA	MAI	28073	5248	2094	5083	1856	4400	3335	125	284	
			JUN	28545	5781	2265	5040	1774	4164	3335	125	284	
			JUL	23668	4630	1533	5715	1191	2626	3335	125	284	
		TCNS	MAI	10456	1348	655	3073	826	3035	1520	600	115	
			JUN	10526	1682	657	2813	826	3035	1520	600	115	
			JUL	9526	1340	611	3213	500	1408	1675	413	37	
269	CLO. CLOTHG., CTF. TEXT. ART. TRACS	1000 ELA	MAI	6782	367	2025	2114	872	1008	21	75	37	
			JUN	7031	354	2025	2204	738	1008	21	75	37	
			JUL	5911	275	1502	2461	738	625	205	50	25	
		TCNS	MAI	22032	1814	5191	7147	2633	3678	702	181	79	
			JUN	22335	2074	6032	6746	2633	3678	702	181	79	
			JUL	19250	1071	4642	6075	3002	1500	362	81	34	
271	FERTILIZERS, CRUDE	1000 ELA	MAI	1372	118	61	657	112	371	4	4	4	
			JUN	1331	126	50	145	46	325	26	4	3	
			JUL	1087	121	60	175	64	325	26	4	2	
		TCNS	MAI	35227	1562	1680	17909	8470	5665	62	123	44	
			JUN	32862	2285	1878	11466	8225	10705	62	85	27	
			JUL	25651	1324	1806	2332	4551	15248	320	81	27	
273	STONE, SAND AND GRAVEL	1000 ELA	MAI	25111	5282	3510	2556	757	424	53	22	27	
			JUN	30484	7022	3842	1412	5122	645	764	256	274	
			JUL	22015	5034	3490	2268	6506	645	764	256	274	
		TCNS	MAI	5275416	1165252	555864	125180	2262716	1072300	25662	31761	1886	
			JUN	7124802	1650666	247984	146255	2826734	1548000	32201	31456	21032	
			JUL	4703861	1487073	49363	103552	176865	725265	3742	35142	20602	
274	SULPHUR, UNCASTED IRON PYRITES	1000 ELA	MAI	3755	236	147	384	26	366	142	14	378	
			JUN	2781	18	173	358	113	261	2157	5	203	
			JUL	4804	274								
		TCNS	MAI	28560	5671	1256	5215	1274	3711	28766	26	824	
			JUN	20886	4275	2224	11976	15075	14765	46423	26	4630	
			JUL	101353	4275								
277	NATURAL AERASIVES, NES.	1000 ELA	MAI	7684	825	978	145	1120	303	1157	6	24	
			JUN	10007	1070	387	645	222	255	466	7	11	
			JUL	10161	1535	374		4400	255	466			
		TCNS	MAI	30112	10226	5555	5561	2742	4758	2852	766	1244	
			JUN	30005	11073	5930	5541	2494	3888	2126	852	1244	
			JUL	32680	10526	4792	5641	4802	3815	2166	561	571	
278	OTHER CRUDE MINERALS	1000 ELA	MAI	1895777	374911	159284	100146	811440	375433	27222	11877	16205	
			JUN	192647	443711	17284	146266	374071	374071	27222	11877	16205	
			JUL	1631355	452376	174269	50314	500550	296077	27222	11877	16205	
		TCNS	MAI	527	1514	155	14	4	4	65	37		
			JUN	527	1164	52	14	4	4	37			
			JUL	527	1164	52	14	4	4	37			
281	IRON ORE AND CONCENTRATES	1000 ELA	MAI	1822560	147998	71767	160	678	3655	7355			
			JUN	1015654	170730	6024	161	22	61712	2667			
			JUL	1015654	166009	5024	161	22	61712	2667			
		TCNS	MAI	67008	5204	2922	42321	1616	5016	348	37	1624	
			JUN	55371	10178	2625	41365	984	5334	273	15	1197	
			JUL	55371	10178	2625	41365	984	5334	273	15	1197	
282	IRON OR STEEL SCRAP AND WASTE	1000 ELA	MAI	805944	151315	47241	40544	14200	2413	623	12388		
			JUN	771532	66155	27869	603067	7861	14200	2413	623	12388	
			JUL	771532	66155	27869	603067	7861	14200	2413	623	12388	
		TCNS	MAI	1									
			JUN	1									
			JUL	1									
286	GRES & CONCL. OF URAN & THORIUM	1000 ELA	MAI										
			JUN										
			JUL										
		TCNS	MAI										
			JUN										
			JUL										



import  
EXTRA (EUR-9)

CTCI Rév. 2	Produits - Produits	1978	EUR-9	Deutschland	France	Italia	Nederland	Belg.-Lux.	United Kingdom	Ireland	Danmark
251	PATES A PAPIER ET DECHETS PAPIER	ICCC LCE	MAI 185740	55176	24854	25355	12255	5247	47072	1666	7516
		JUL 155164	47263	41928	38264	11785	2270	21652	402	253	
	TCAVES	MAI 862660	202663	156104	146544	55000	7555	15272	4213	13277	
		JUL 664568	164664	109662	16344	5055	26175	13555	5555	1354	
261	SCIE	ICCC LCE	MAI 6520	466	204	2815	3	55	167		
		JUL 5264	560	266	4654	15	5	308			
	TCAVES	MAI 666	68	24	464		11	28			
		JUL 643	32	72	467		3	44			
263	CCTON	ICCC LCE	MAI 168335	31262	59311	35348	7224	3344	14272	338	26
		JUL 85555	17887	13884	35343	535	2246	11200	111	452	
	TCAVES	MAI 16643	3202	2206	2677	1608	467	1244	46	15	
		JUL 85112	20556	15856	13451	513	233	1233	61	391	
264	JUTE, AUTRES FIERES LIBERIEANES	ICCC LCE	MAI 1258	386	584	152	198	336	366		1
		JUL 608	277	48	34		164	65			
	TCAVES	MAI 4213	1172	1245	387	241	1174	1664		1	
		JUL 1688	514	141	104	26	510	750			
265	FIBRES VEGET. (SF. CCTON, JUTE)	ICCC LCE	MAI 6570	386	1230	1175	170	623	1235	304	43
		JUL 4552	334	1058	853	45	415	1275	543	5	
	TCAVES	MAI 15855	1155	4065	7000	605	714	3975	604	172	
		JUL 11204	1326	2336	1406	282	651	3005	1005	48	
266	FIERES SYNTHETIQUES PR. FILAGE	ICCC LCE	MAI 10484	3186	1354	2243	568	1664	1723	51	126
		JUL 6110	2527	960	2769	192	620	556	4	39	
	TCAVES	MAI 6255	656	1166	5647	510	767	1214	37	80	
		JUL 664	2132	787	2405	131	135	825	3	30	
267	FIBRES ARTIF. DISCONT., DECHETS	ICCC LCE	MAI 6806	2404	1117	1954	1922	664	1823	218	347
		JUL 7137	1656	645	1615	1218	297	1271	75	56	
	TCAVES	MAI 12216	3367	1456	3006	6754	881	2286	175	388	
		JUL 11457	2385	845	3775	1662	607	1453	181	84	
268	LAINES ET POILS FINS CU CHASSE	ICCC LCE	MAI 102082	13071	21597	12434	1816	7556	30072	1206	424
		JUL 105321	17791	18725	20306	556	525	40047	513	261	
	TCAVES	MAI 42510	5411	10052	6917	1755	3823	15071	662	139	
		JUL 43106	7131	6044	7521	547	2477	16081	211	54	
269	FIFERIE, DRILLES ET CHIFFONS	ICCC LCE	MAI 3200	178	811	2227	149	70	226		56
		JUL 3725	181	547	2570	154	34	228		2	13
	TCAVES	MAI 11516	1515	1511	6024	885	521	664		42	
		JUL 12666	563	1090	6233	268	106	545		23	
271	ENGRAIS BRITS	ICCC LCE	MAI 42191	7339	2955	3926	6681	6073	4052	613	132
		JUL 37687	6771	11676	3308	6170	4156	4355	385	20	
	TCAVES	MAI 172586	21050	29586	17620	15574	18176	215487	15582	4088	
		JUL 1147213	207372	36683	102939	164350	136076	17751	5882	20	
273	PIERRES, SABLES ET GRAVIERES	ICCC LCE	MAI 13237	4061	1276	3176	240	209	4	122	
		JUL 13331	4155	1507	4453	1505	413	315	102	841	
	TCAVES	MAI 65006	3367	5940	2416	1631	7004	5152	1062	16503	
		JUL 68650	45373	17724	33756	17515	582	5170	673	68455	
274	SCUFRE, PYRITES DE FER N. C.	ICCC LCE	MAI 1322	136	385	3621	1555	155	2721	11	144
		JUL 10665	1752	1971	1757	1451	1322	265			
	TCAVES	MAI 34735	2370	7446	5654	3140	6152	6376	10	604	
		JUL 28552	58258	44662	55158	2722	3824	6034		80	
277	AERASIFS NAT. (YC CIAM. IND. C.)	ICCC LCE	MAI 525	162	788	55	497	265	16	19	
		JUL 7512	1505	808	118	337	364	964	22	94	
278	ALTRES PRODUITS MINERAUX BRITS	ICCC LCE	MAI 65873	1806	7417	6756	7550	3588	11413	211	1304
		JUL 56587	14558	8880	4655	10126	2885	5145	354	1266	
	TCAVES	MAI 65154	17355	5650	7311	6767	3466	5410	251	1559	
		JUL 68887	237375	15588	80984	78758	41113	17525	3067	15470	
281	MINERAIS DE FER FT CONCENTRES	ICCC LCE	MAI 15555	30215	33523	18512	5116	16576	2227	53	
		JUL 156029	65043	26079	13006	10278	17000	15663		34	
	TCAVES	MAI 5363252	3840078	1535373	127375	45511	126134	145816	6320	6320	
		JUL 5933557	3050877	602048	1824814	45512	622511	141452	145816	6320	
282	FERRAILLES DE FONTE, FER, ACIER	ICCC LCE	MAI 6452	1275	361	5193	27	355	10	17	
		JUL 4793	1825	295	6726	538	103	123		183	
	TCAVES	MAI 16657	17623	4152	7550	165	1166	105		270	
		JUL 112457	17658	13666	6841	1466	245	105		265	
286	MINERAIS D'URANIUM, DE THORIUM	ICCC LCE	MAI 5053		5003						
		JUL 12206		12206							

import  
INTRA (EUR-9)

SITC Rev. 2	Products - Produits	1978	EUR-9	Deutschland	France	Italia	Nederland	Belg.-Lux.	United Kingdom	Ireland	Danmark
287	BASE METAL ORES & CONCENTRATES	ICCC EUA	MAI 24635	11438	7842	2535	3266	3060	1035	15	16
		JUA 23161	1765	1756	3223	3683	2553	1283	32	44	
		JLL 20713	8072	2433	2165	2711	4502	764	4	32	
TCNS	MAI 54422	3210	11235	4526	3200	1311	1263	50	56		
	JUA 54469	3242	21211	4242	3241	1322	1263	50	171		
	JLL 85464	25781	6533	4052	2004	22573	3510	5	117		
288	NON-FERRIC METAL WASTE & SCRAP	ICCC EUA	MAI 40374	12571	5033	7952	3614	1266	121	171	460
		JUA 50202	12342	2162	4222	3222	11233	1234	11	486	
		JLL 36571	14137	4058	5656	2412	632	2125	53	255	
TCNS	MAI 71466	24162	11252	15175	6451	14555	1535	566	1597		
	JUA 65309	25805	8218	10722	4743	11655	2645	333	775		
	JLL										
289	PRECIOUS METAL ORES, WASTE & SCRAP	ICCC EUA	MAI 2373	475	689	146	549	14	14		
		JUA 2792	134	1533	11	222	22	160			
		JLL 2525	204	270		612	162	1262			
251	CRUDE ANIMAL MATERIALS, NES	ICCC EUA	MAI 1202	3555	2715	1225	540	1225	1268	44	646
		JUA 12050	3270	3100	1846	1027	1065	1268	74	338	
		JLL 13773	3362	3100		665	2655	2655	107	703	
TCNS	MAI 38076	4768	5076	1525	611	6665	1288	135	2255		
	JUA 41414	4528	2935	2062	4300	6664	2495	64	2181		
	JLL 32545	4710	6565	2552	5330	5123	6245	64	2020		
292	CRUDE VEGETABLE MATERIALS, NES	ICCC EUA	MAI 89208	52723	12113	4554	3345	5202	3334	671	564
		JUA 82238	4332	12888	4517	4165	3022	3332	444	1042	
		JLL 61472	36000	7950	4865	3765	3063	4401	536	884	
TCNS	MAI 41675	20556	8083	1595	611	6111	3000	523	354		
	JUA 34578	18312	5131	1711	2062	3262	2841	238	372		
	JLL 34450	17584	5532	2161	2250	2674	2912	338	253		
322	COAL, LIGNITE AND PEAT	ICCC EUA	MAI 107178	4067	21828	32033	9245	25271	2443	1055	32
		JUA 93244	3152	28350	13063	7299	2295	1119	1854	17	
		JLL 76227	3152	31651	13063	4493	20255	1119	534		
TCNS	MAI 1520748	101223	215046	436555	164572	426622	36221	15513	550		
	JUA 1710200	83491	643382	372800	150220	483674	32624	10217	600		
	JLL 1557767	83491	745084	174400	121132	363635	15555	27413	327		
323	BRICKETTES, COKE, SEMI-COKE	ICCC EUA	MAI 44525	1631	17405	1430	1165	20665	640	50	799
		JUA 43571	1783	17095	1120	2167	20665	640	38	600	
		JLL 44101	2462	12213	5664	1905	16655	327	38	783	
TCNS	MAI 55515	28465	20622	14633	31262	52325	1666	665	7635		
	JUA 551244	37024	18655	12122	50266	24066	1408	367	5747		
	JLL 555665	51573	147611	10782	33112	20273	422	315	7430		
333	PETROLEUM OILS, CRUDE	ICCC EUA	MAI 105771	63868	4447	12657	1213	3167		15112	
		JUA 94264	5222	13800	13000	17000			18112		
		JLL 112888	51652	13082	13000	17000			12778		
ICCC TCNS	MAI 1256	756	52	168	14	38		234			
	JUA 1124	554	164	222	207			224			
	JLL 1361	621	152					153			
334	PETROLEUM PRODUCTS, REFINED	ICCC EUA	MAI 493320	238028	45077	12738	41905	12447	62623	32861	42637
		JUA 402386	263342	30666	15572	42335	16211	92717	20352	48210	
		JLL 530335	265758	45773	8272	39104	16575	61716	30374	36359	
TCNS	MAI 4635816	2276097	475525	120446	35287	11447	66221	37474	41646		
	JUA 4857038	2563710	445554	62200	381239	16366	571644	220174	414320		
	JLL 5201707	277517	440675	72507	362872	16366	52166	341224	436356		
335	RESIDUAL PETROLEUM PRD., NES	ICCC EUA	MAI 46714	11880	7222	3674	8400	2100	3770	1182	2145
		JUA 38852	16551	4352	3375	2265	1711	2323	1314	1152	
		JLL 38335	16551	4352	3375	2265	1711	2323	1314	1152	
TCNS	MAI 34477	10275	5075	11364	8062	15056	2624	20336	21828		
	JUA 31816	13856	3673	11671	4402	24124	17639	15209	18784		
	JLL 305610	13856	24015	14203	50344	17164	22502	18662	18662		
341	GAS, NATURAL AND MANUFACTURED	ICCC EUA	MAI	fortnightly secret	57305	14559	11115	4162	1278	1473	652
		JUA			15157	2817	18055	3645	447	359	
		JLL			4173	2172	23875	25740	1301	633	
351	ELECTRIC CURRENT	ICCC EUA	MAI 12506	361	7507	588	45		41		
		JUA 15045	352	4526	1750	177			27		
		JLL 11522	356	4532							
ICCC KH-	MAI 583656	43353	303299	67200	163200	163200		4275			
	JUA 148850	37735	1044	104000	104000	104000		1388			
	JLL 634012	42247	352100	131656	102251	102251					
411	ANIMAL OILS AND FATS	ICCC EUA	MAI 12555	2315	1022	354	2271	1655	2300	188	273
		JUA 12555	2282	1422	262	4071	1655	2300	233	349	
		JLL 12555	3565	1617	378	4412	1642	2740	246	284	
TCNS	MAI 32225	4670	4066	754	10461	4267	5222	385	1543		
	JUA 34847	4821	4092	474	12461	4267	5222	385	889		
	JLL 40121	5222	4092	645	12461	4271	6502	522	286		
423	FIXED VEGETABLE OILS, *SCPTV	ICCC EUA	MAI 32244	8216	11006	5277	2266	2165	1668	492	286
		JUA 33644	7502	11844	3112	2266	2165	1668	492	286	
		JLL 25365	5314	12212	1100	2066	2066	1664	471	169	
TCNS	MAI 52277	17084	14882	10222	4173	5273	2276	527	440		
	JUA 44274	5770	17892	3802	4222	4222	2164	430	213		
	JLL 46754	5770	18445	3010	3852	3852	2164	1048	213		
424	OTHER FIXED VEGETABLE OILS	ICCC EUA	MAI 12522	1892	4119	2066	2066	2165	216	286	
		JUA 12522	2462	4119	2066	2066	2165	216	286		
		JLL 14523	3340	3977	2200	2451	1343	600	411	701	
TCNS	MAI 37779	2145	2044	6145	3861	2275	1115	1270	430		
	JUA 24557	5562	2138	3227	4257	2222	502	222	1382		
	JLL								925		
431	PROCESSED ANIM. & VEG. OILS, ETC.	ICCC EUA	MAI 32665	4149	6754	1841	2066	2066	2076	333	1547
		JUA 148850	4312	2274	2200	2000	2000	2021	460	1001	
		JLL									
TCNS	MAI 42623	5708	11409	5212	1745	2442	2220	445	3214		
	JUA 37092	10532	6013	2162	2614	2573	2467	712	2348		
	JLL										
511	HYDROCARBONS, NES., DERIVATIVES	ICCC EUA	MAI 52676	31325	12414	6223	10272	14145	2274	441	1022
		JUA 122303	34052	15372	6672	10124	3562	2664	423	759	
		JLL									
512	ALCOHOLS, PHENOLS, ETC.	ICCC EUA	MAI 52653	12474	5477	6555	2244	2222	266	667	1255
		JUA 42522	10230	8240	6230	4752	3100	400	667	830	
		JLL									

TAB. 8

import  
EXTRA (EUR-9)

CTCI Rév. 2	Products - Produits	1978	EUR-9	Deutschland	France	Italia	Nederland	Belg.-Lux.	United Kingdom	Ireland	Danmark	
287	MINERAIS DE METAUX COMMUNS, NDA	ICCC LCE	MAI 176077	52427	31213	16251	21712	17776	52553		38	
		JUN 175335	51073	31689	12151	21722	11119	44822				
		JUL 145700	45844	20452	14055	12316	13660	35555		108	38	
	TCANES	MAI 1518747	753506	316010	152376	62716	24159	12422		116		
		JUN 1391844	722187	316010	152376	62716	24159	12422		116		
		JUL 1461778	555161	316925	252736	54335	60527	18056		318	20	
288	DECHETS DE METAUX NON FERREUX	ICCC UCE	MAI 24416	5598	1038	3812	517	4451	4156		415	
		JUN 26285	6081	762	3445	481	6528	2717	6528		385	
		JUL 33032	11525	960	3767	3287	7212	6162		121		
	TCANES	MAI 61662	27651	1761	10522	602	4414	4646		1366		
		JUN 44825	17247	1675	10522	602	4414	4646		1366		
		JUL 87171	28027	1645	10522	602	4414	4646		200		
289	MINERAIS METAUX PREC., CFCE	ICCC LCE	MAI 28856	2216	1398	307	1	354	22858		20	
		JUN 28371	1541	415	355		262	18254		12		
		JUL 20883										
251	MAT. BRUTES D'ORIG. ANIMALE, NDA	ICCC LCE	MAI 25157	11707	5197	2845	1554	55	4535		2557	
		JUN 33510	12707	6051	3734	1574	777	4122		117	1989	
		JUL 25440	5855	6053	382	1372	700	4516		146	1899	
	TCANES	MAI 41064	8348	6416	4241	837	1052	2597		10	1232	
		JUN 31595	7812	6022	4241	835	1052	2597		10	1232	
		JUL 33175	7960	4611	4673	675	1415	7260		14	6348	
252	MAT. BRUTES D'ORIG. VEGETALE, NDA	ICCC LCE	MAI 46166	16400	5895	4556	10156	1613	4527		135	
		JUN 48765	15157	2422	2674	825	1328	2302		40	1480	
		JUL 32563	10332	4525	2575	4621	555	556		40	1139	
	TCANES	MAI 31203	10784	5156	4992	2505	3564	4436		67	1444	
		JUN 31203	10784	5156	4992	2505	3564	4436		67	1444	
		JUL 28221	7737	3556	4977	4366	1305	5431		17	1332	
322	FOUILLES, LIGNITES ET TOURBE	ICCC LCE	MAI 142520	11685	24899	22715	16752	11675	555		11480	
		JUN 142636	12495	24515	22715	16752	11675	555		11480		
		JUL 143553	15900	53618	22565	13464	11675	555		3502	11480	
	TCANES	MAI 350381	402490	188423	725461	441676	301556	202141		15148	426412	
		JUN 350381	402490	188423	725461	441676	301556	202141		15148	426412	
		JUL 352078	527252	1462937	56227	33740	23034	33777		7265	387511	
323	ERICLETTES, COQUES ET SEMI-COQUES	ICCC LCE	MAI 1925	1255	1	343	304	16			9	
		JUN 1622	1345		123	41	85				16	
		JUL 7616	3090		4253	125				49	16	
	TCANES	MAI 47525	32056		5230	10381	304	22		20	154	
		JUN 33797	34216	20	2142	886	225	22		20	218	
		JUL 17445	6262		8925	365		53		15	75	
333	HUILES BRUTES DE PETROLE	ICCC LCE	MAI 318267	602890	762226	822441	300722	114156	352724		22299	34055
		JUN 284236	562756	625182	525544	316678	42888	36053	45053		18273	16667
		JUL 311826	597163	739260	712281	367110	150241	45053		10633	27490	
	ICCC TCANES	MAI 32305	7127	8515	10213	375	661	452		27	415	
		JUN 32011	6680	6993	4472	360	225	553		15	483	
		JUL 32272	7210	6993	5027	4747	225	553		15	343	
334	PRODUITS RAFFINES DU PETROLE	ICCC LCE	MAI 374400	103437	27466	7295	80064	21527	21527		2154	24526
		JUN 375056	101131	27171	3672	6464	2226	1115	1115		1854	30878
		JUL 347454	115326	30136	10465	4735	24027	1623		5172	24270	
	TCANES	MAI 400812	118877	284535	531497	66458	41244	20266		30536	27900	
		JUN 410254	116443	282055	531497	66458	41244	20266		30536	27900	
		JUL 357362	116443	315116	572813	572813	55454	15454		7556	34370	
335	PRODUITS RESTES DU PETROLE	ICCC LCE	MAI 42927	1487	2988	573	506	206	454		613	
		JUN 30074	1034	268	250	300	105	476		2	628	
		JUL 30574	1034	4636	8097	3264	451	272		472		
	TCANES	MAI 62405	23622	15705	10576	5057	1355	4526			6238	
		JUN 479192	22244	80843	73643	3006	1355	4526			7092	
		JUL 37710	11348	91812	56545	3260	1767	3226		1	5459	
341	GAZ NATURELS ET GAZ MANUFACTURER	ICCC UCE	MAI	fortrolligt	20512	50800	2462	201	14277		383	
		JUN	secret	14646	6397	120	201	14277		383		
		JUL		14951	63465	1542	6823	13950		167		
351	ENERGIE ELECTRIQUE	ICCC LCE	MAI 22564	1552	2881			500			3188	
		JUN 30009	1552	2881				500			3188	
		JUL 30069	15444	2881			123				6594	
	ICCC KW	MAI 1422509	547835	604000			62000				30870	
		JUN 1751491	617083	723795							35267	
		JUL 2234165	1179195	246604							650416	
411	HUILES ET GRAISSES ANIMALES	ICCC LCE	MAI 30684	7548	2116	1650	6526	1465	5259		123	303
		JUN 24748	2448	1510	840	725	1465	5259		102	300	
		JUL 25582	5500	1371	1610	725	1465	5259		102	300	
	TCANES	MAI 83301	21198	5638	452	1676	624	1423	566		519	
		JUN 64325	12629	3374	4502	1690	2086	1423	566		941	
		JUL 64420	15182	3374	4502	1690	2086	1423	566		678	
423	HUILES VEGETALES FIXES OCLLES	ICCC LCE	MAI 40060	6313	27018	6782	660	1423	1746		58	48
		JUN 27851	3843	17187	7548	1702	1423	1746		68	148	
		JUL 28114	3334	4481	7548	1646	1423	1746		178	32	
	TCANES	MAI 52636	12518	24444	5057	1162	1507	4503		101	47	
		JUN 30009	6576	23527	2876	1162	1507	4503		110	129	
		JUL 37085	6236	3236	2471	2600	1162	1507		301	129	
424	AUTRES HUILES VEGETALES FIXES	ICCC LCE	MAI 50058	2872	6180	6023	324	1451	1265		184	
		JUN 38263	2715	4336	723	2257	1265	1265		502	303	
		JUL 44181	6995	3236								
	TCANES	MAI 112432	27722	16236	15034	5055	657	3253		764	240	
		JUN 78185	13176	16236	1627	5055	657	3253		764	240	
		JUL 90404	20372	5531	165	5055	657	3253		1000	513	
431	HUILES ET GRAISSES ELABOREES	ICCC LCE	MAI 6677	3028	905	521	622	116	1564		38	141
		JUN 7317	2885	896	202	410	77	2823		35	86	
		JUL 6262	2197	426								
	TCANES	MAI 12526	2224	1627	1215	1264	353	612		22	44	
		JUN 12610	2894	1500	214	1805	126	3735		42	468	
		JUL 10768	5151	752							158	
511	HYDROCARB. ET DERIV. ALCOG. ETC	ICCC LCE	MAI 42275	7013	4288	11742	2458	8088	2623		104	225
		JUN 42275	7013	4288	11742	2458	8088	2623		104	225	
		JUL 32560	7590	1968	6519	6813	3063	3517		575	65	
512	ALCOOLS, PHENOL, DERIV. ALCOG. ETC	ICCC LCE	MAI 11125	3727	4528	2772	524	124	224		66	742
		JUN 12125	3727	4528	2772	524	124	224		66	742	
		JUL 14452	2741	2169	2306	6312	457	2020		33	454	

import  
INTRA (EUR-9)

SITC Rev. 2	Products - Produits	1978	EUR-9	Deutschland	France	Italia	Nederland	Belg.-Lux.	United Kingdom	Ireland	Danmark
513	CARBOXYLIC ACIDS, ETC., ICCCL ELA	MAI	61722	12251	15525	16621	16225	6252	5251	1615	1152
		JLL	56012	12655	16416	15816	10181	4437	1250	565	652
514	NITROGEN-FUNCTION COMPOUNDS, ICCCL ELA	MAI	76685	14135	16692	16655	14462	5657	6466	421	1157
		JLL	66443	14666	14476	12466	5666	5211	16166	433	775
515	ORGANIC-INORGANIC COMPOUNDS, ICCCL ELA	MAI	84121	16666	16557	12345	5556	6225	12666	3565	557
		JLL	66583	14667	16837	11165	4771	14221	2271	787	
516	OTHER ORGANIC CHEMICALS, ICCCL ELA	MAI	67228	16527	2225	2116	2556	6225	6664	62	1611
		JLL	44863	11427	6771	7655	6662	5666	6655	665	66
522	INORG. CHEM. ELEMENTS, OXIDES, ICCCL ELA	MAI	74227	12255	14645	11157	5526	6226	2111	3521	3639
		JLL	63349	14552	12176	11413	4666	4666	6662	2687	3144
523	OTHER INORGANIC CHEMICALS, ICCCL ELA	MAI	61666	12665	2825	2626	5666	6227	6666	1554	6672
		JLL	46356	12655	7388	8065	6443	4662	4762	544	2074
524	RADIO-ACTIVE & ASSOC. MATERIALS, ICCCL ELA	MAI	26665	6622	12256	2166	2266	6553	6556	17	66
		JLL	65466	2366	11360	65	5166	17166	3166	14	81
531	SYNTH. DYES, NATURAL INDICATORS, ETC., ICCCL ELA	MAI	34528	6815	6710	16667	6662	6566	2166	545	665
		JLL	36315	5228	6533	16727	3368	2666	6367	526	866
532	DYEING, TANNING EXTRACTS, ETC., ICCCL ELA	MAI	5522	526	666	1266	166	166	22	116	27
		JLL	2332	351	265	1327	116	42	113	126	36
533	PIGMENTS, PAINTS, VARNISHES, ETC., ICCCL ELA	MAI	21665	16222	12217	2666	6228	6122	6662	1522	2316
		JLL	56236	12627	15856	8745	16411	6766	4361	1666	1601
541	MEDICINE & PHARMACEUT. PRODUCTS, ICCCL ELA	MAI	146613	36122	16922	62266	64122	66227	16566	2656	2661
		JLL	135691	36146	17465	26616	23567	14632	16566	4875	
551	ESSENT. OILS, PERFUME & FLAV. MAT., ICCCL ELA	MAI	12266	5237	5266	2266	1666	544	3625	1121	359
		JLL	15905	5262	1662	2446	1764	663	2676	657	337
553	PERFUMERY, COSM. & TOILET PREP., ICCCL ELA	MAI	42222	5666	4465	2667	6666	2266	4262	1666	1666
		JLL	46431	16114	3965	4765	7131	4566	4666	1572	1131
554	SCAPES; POLISHING & SECUR. PREP., ICCCL ELA	MAI	21667	6222	6816	6666	6721	2166	6627	2166	1661
		JLL	37302	6221	8661	5227	4764	6666	3636	2667	1124
562	FERTILIZERS, MANUFACTURED, ICCCL ELA	MAI	61666	11666	24666	1666	2466	6666	6666	2666	2666
		JLL	54626	15645	16976	1967	3276	6617	6662	2667	361
572	EXPLOSIVES, ICCCL ELA	MAI	70212	14663	16616	16667	6666	11666	6266	2466	2666
		JLL	66301	14600	21671	16466	36757	66166	67616	26666	2526
582	PRODUCTS OF CONDENSATION, ETC., ICCCL ELA	MAI	4667	1311	1192	366	266	166	666	666	117
		JLL	4665	1506	464	674	666	266	666	237	74
582	PRODUCTS OF CONDENSATION, ETC., ICCCL ELA	MAI	13616	26667	27271	16667	12241	11667	16666	1336	4666
		JLL	111767	36436	23480	17765	16148	6663	16727	1666	2645
583	PRODUCTS OF POLYMERIZATION, ETC., ICCCL ELA	MAI	13666	46667	24225	13766	12666	16666	16666	2666	3666
		JLL	162223	32868	21464	13341	16762	16666	16666	2261	1667
583	PRODUCTS OF POLYMERIZATION, ETC., ICCCL ELA	MAI	36667	66666	62617	37124	24466	26726	27666	2666	16666
		JLL	267722	66616	57808	36346	26346	16666	36766	7766	7349
584	CELLULOSE DERIVATIVES, ETC., ICCCL ELA	MAI	46666	16667	66666	66666	46666	44466	66666	16666	16666
		JLL	363125	96610	76934	17465	32764	46666	32764	11111	9422
584	CELLULOSE DERIVATIVES, ETC., ICCCL ELA	MAI	21666	4166	2666	2667	3731	1266	2666	666	1676
		JLL	26192	3667	4266	4465	2442	1346	2361	639	773
585	GYP. ARTIF. RESINS & PLASTIC MAT., ICCCL ELA	MAI	16666	2236	1762	2166	1324	666	1666	366	366
		JLL	5506	2636	1618	2624	1113	666	666	366	232
585	GYP. ARTIF. RESINS & PLASTIC MAT., ICCCL ELA	MAI	16109	3776	1632	1221	1521	1111	1624	266	666
		JLL	5357	2246	1654	513	1676	666	1432	626	513
591	DISINFECTANTS, INSECTICIDES, ETC., ICCCL ELA	MAI	66466	6566	16666	3633	4122	6226	4666	1627	1666
		JLL	26263	3636	6409	3276	2647	1364	6576	621	570
592	STARCHES, INULIN, GLUTEN, ETC., ICCCL ELA	MAI	27666	5266	4666	5666	3666	3666	6666	1627	1666
		JLL	26222	6265	4677	2671	2677	2666	6666	666	1145
598	MISC. CHEMICAL PRODUCTS, NES., ICCCL ELA	MAI	11666	2116	26666	23667	12226	16666	16666	2266	3666
		JLL	11666	23625	23653	22667	16745	11716	13666	2136	2614
611	LEATHER, ICCCL ELA	MAI	42666	16721	8866	4221	4166	224	312	516	567
		JLL	41326	26346	7687	4654	2761	1366	3662	611	716
611	LEATHER, ICCCL ELA	MAI	6662	1355	1377	512	664	266	667	116	169
		JLL	4412	1327	916	676	313	126	567	91	69
612	MANUFACTURES OF LEATHER, NES., ICCCL ELA	MAI	11666	3666	2666	366	1112	1166	666	426	226
		JLL	5429	3615	2062	367	1662	612	666	439	203
613	FURSKINS, TANNED OR DRESSED, ICCCL ELA	MAI	11499	6766	1166	1266	666	666	1166	26	527
		JLL	6417	5647	679	1616	366	323	637	36	321

TAB. 8

COMMERCE DE LA CE  
par produits

import  
EXTRA (EUR-9)

CTCI Rév. 2	Products - Produits	1978	EUR-9	Deutschland	France	Italia	Nederland	Belg.-Lux.	United Kingdom	Ireland	Danmark
513	ACIDES CARBOXYLIQUES, ETC.	MAI	26472	2582	257	2164	2225	1764	6712	176	674
		JUN	21615	2288	3566	2329	2628	1800	748	170	730
		JUL	22582	3480	2979	2522	3435	1647	7157	343	535
514	COMPOSES A FONCTIONS AZOTEES	MAI	26145	5443	7722	4527	6174	1557	1512	251	563
		JUN	41235	6314	7725	3455	6170	2033	1262	251	884
		JUL	38893	10437	6827	5302	5050	1518	8782	264	313
515	COMPOSCS ORGAN-MINER., PETERCCLYCS	MAI	61654	5555	10545	11758	2230	2725	2622	6675	880
		JUN	27655	12627	10555	4782	3242	2750	18578	9786	243
		JUL	50171	13535	8791	7140	1551	2041	10555	5205	415
516	AUTRES PRCC. CHIM. ORGANIQUES	MAI	12222	3426	2727	1822	1474	1022	1122	122	401
		JUN	14822	3531	3079	2521	2014	1222	2622	222	362
		JUL	13810	4251	2692	1152	1610	622	3023	127	227
522	PRCC. CHIMIQUES INCRANICIQUES	MAI	22554	5513	4526	5527	4466	2120	1622	126	523
		JUN	22114	6832	4825	3782	3242	3242	2622	126	243
		JUL	40318	7856	4963	6502	3052	1252	14141	57	446
523	ALTRES PRCC. CHIM. INCRANICIQUES	MAI	22526	4467	3521	3110	1852	1852	1852	222	1522
		JUN	22122	7511	3678	2510	1022	1852	2622	222	1986
		JUL	22566	6717	2405	3700	2620	2620	5002	237	1346
524	MAT. RADIC-ACTIVES ET ASS	MAI	22422	21644	2684	1521	482	222	1022	2	20
		JUN	22321	35123	2287	2711	322	222	1022	2	20
		JUL	102777	35123	2287	2711	322	222	1022	2	20
531	CCLCR. PRG. SYNT., INEICC	MAI	15115	2271	4544	3122	1852	1222	442	247	515
		JUN	22422	2818	3422	3024	1322	1222	442	247	603
		JUL	16328	3105	2310	2921	1342	1222	442	200	311
532	EXTRAITS P. TEINT., TANNAGE	MAI	2255	325	452	1288	422	122	422	24	27
		JUN	2252	125	471	122	200	42	42	11	46
		JUL	1751	313	354	421	200	42	323	24	46
533	PIGMENTS, PEINTURES, VERNIS	MAI	15222	4427	2620	1265	1122	722	2622	226	1388
		JUN	12101	4900	2855	922	1486	700	2622	226	1881
		JUL	12457	3530	1865	1374	1353	700	2410	226	829
541	PRCCUITS MEDICIN. ET PHARM	MAI	81222	26666	16245	10811	5566	10222	11222	748	4854
		JUN	102222	31524	12282	12282	7566	10222	12222	604	4830
		JUL	100435	32357	11284	15139	6665	5552	12615	604	4900
551	HUILES ESSENT. ET PRCC. AROM	MAI	15876	2425	1800	524	1122	422	422	127	245
		JUN	12271	2122	1800	808	1100	422	422	127	245
		JUL	17223	3884	2287	1140	750	200	4340	305	253
553	PARFUMERIE ET PRCC. DE BEAUTE	MAI	522	1268	766	624	522	222	1022	2	213
		JUN	521	1220	725	523	462	164	1372	13	217
		JUL	521	1220	653	650	462	164	1372	13	217
554	SAVONS; PRCCUITS D'ENTRETIEN	MAI	6222	2220	1304	522	1122	422	1022	22	751
		JUN	6222	2220	1418	1022	1222	422	1022	22	688
		JUL	6587	2404	1600	1243	545	454	1201	22	534
562	ENGRAIS MANUFACTURES	MAI	22643	4122	7007	8825	826	2124	2512	2605	2272
		JUN	21580	4122	7007	8825	826	2124	2512	2605	2272
		JUL	46385	10242	7561	11045	500	2443	4370	1385	4423
572	EXFLOSIIFS	MAI	35722	25800	8112	11450	11562	11522	21222	21222	21222
		JUN	30222	21222	8222	11222	11222	11222	21222	21222	21222
		JUL	506577	51285	84199	117300	117300	117300	21222	21222	21222
582	PRCCUITS DE CONDENSATION	MAI	2222	420	121	278	102	22	272	62	120
		JUN	2222	420	121	278	102	22	272	62	120
		JUL	2222	420	121	278	102	22	272	62	120
583	PRCCUITS DE POLYMERISATION	MAI	2222	420	121	278	102	22	272	62	120
		JUN	2222	420	121	278	102	22	272	62	120
		JUL	2222	420	121	278	102	22	272	62	120
584	CELLULOSE, DERIV. CHIM. CE	MAI	2222	420	121	278	102	22	272	62	120
		JUN	2222	420	121	278	102	22	272	62	120
		JUL	2222	420	121	278	102	22	272	62	120
585	ALT. RESINES ART. ET MAT. PLAST.	MAI	2222	420	121	278	102	22	272	62	120
		JUN	2222	420	121	278	102	22	272	62	120
		JUL	2222	420	121	278	102	22	272	62	120
591	DESINFECTANTS, INSECTICIDES	MAI	12222	2222	1222	2222	2222	2222	2222	2222	2222
		JUN	12222	2222	1222	2222	2222	2222	2222	2222	2222
		JUL	12222	2222	1222	2222	2222	2222	2222	2222	2222
592	AMIDONS, GLUTEN, CCLLES	MAI	2222	2222	2222	2222	2222	2222	2222	2222	2222
		JUN	2222	2222	2222	2222	2222	2222	2222	2222	2222
		JUL	2222	2222	2222	2222	2222	2222	2222	2222	2222
598	PRCCUITS CHIMIQUES DIVERS	MAI	2222	2222	2222	2222	2222	2222	2222	2222	2222
		JUN	2222	2222	2222	2222	2222	2222	2222	2222	2222
		JUL	2222	2222	2222	2222	2222	2222	2222	2222	2222
611	CUIRS ET PEAX, PREPARES	MAI	2222	2222	2222	2222	2222	2222	2222	2222	2222
		JUN	2222	2222	2222	2222	2222	2222	2222	2222	2222
		JUL	2222	2222	2222	2222	2222	2222	2222	2222	2222
612	ARTICLES MANUFACT. EN CLAIR	MAI	2222	2222	2222	2222	2222	2222	2222	2222	2222
		JUN	2222	2222	2222	2222	2222	2222	2222	2222	2222
		JUL	2222	2222	2222	2222	2222	2222	2222	2222	2222
613	PELLETIERES TANN. CU APPRETES	MAI	2222	2222	2222	2222	2222	2222	2222	2222	2222
		JUN	2222	2222	2222	2222	2222	2222	2222	2222	2222
		JUL	2222	2222	2222	2222	2222	2222	2222	2222	2222

import  
INTRA (EUR-9)

SITC Rev. 2	Products - Produits	1978	EUR-9	Deutschland	France	Italia	Nederland	Belg.-Lux.	United Kingdom	Ireland	Danmark	
621	MATERIALS OF RUBBER	1000 ELA	MAY	22522	6179	6595	3868	3726	2713	3766	1065	653
			JUN	25524	7641	6301	2058	3263	2713	3511	656	653
			JUL	24574	6265	5966	2306	3065	1652	3408	656	651
625	RUBBER TYRES, TYRE CASES, ETC.	1000 ELA	MAY	12266	6226	3670	758	2244	5254	2714	1524	423
			JUN	14390	3298	3895	1178	1680	1260	1588	888	223
			JUL	109765	32387	52776	14637	1857	12416	15714	2224	2499
628	ARTICLES OF RUBBER, NES.	1000 ELA	MAY	29102	20613	12768	6559	2609	6125	5110	1268	1780
			JUN	55164	18148	11327	2483	4890	2043	2006	1467	1801
			JUL	25326	6242	5279	4817	2224	6166	2444	622	1024
633	CRACK MANUFACTURES	1000 ELA	MAY	2492	1654	1282	358	1040	614	479	172	151
			JUN	5622	1826	1144	354	724	765	426	184	136
			JUL	755	257	88	24	129	103	16	36	59
634	VENEERS, RECONSTRUCTED, ETC.	1000 ELA	MAY	45327	12286	2527	1423	1121	2352	1018	1152	2620
			JUN	37655	10465	5405	1347	7691	2246	2466	518	1125
			JUL	15023	35650	15047	3422	3825	2146	3272	4002	4571
635	WOOD MANUFACTURES, NES.	1000 ELA	MAY	37910	11142	2874	257	1471	1762	1127	874	
			JUN	29220	9416	2259	566	4008	1520	1022	393	
			JUL	33726	18373	6162	524	2537	1122	1514	1077	
641	PAPER AND PAPERBOARD	1000 ELA	MAY	183417	55326	44909	2610	2618	55266	15230	3226	4956
			JUN	173334	51632	38634	10465	24306	28306	2386	3192	2800
			JUL	32552	22447	18576	3055	4512	4617	32147	3062	1782
642	ART. OF PAPER, PULP, PAPERBOARD	1000 ELA	MAY	75745	12142	12977	3589	1257	1553	2523	3116	2825
			JUN	73775	12525	18504	3459	12459	1182	2516	3351	2339
			JUL	75772	15096	16239	3174	16124	1426	5567	3026	1280
651	TEXTILE YARN	1000 ELA	MAY	214206	62182	32572	28847	2202	3145	2521	2522	2820
			JUN	170145	44815	25678	3072	1755	1702	2715	6672	3582
			JUL	71627	12728	13772	2256	866	1662	1212	3116	2889
652	COTTON FABR., WOVEN, EX. SPEC.	1000 ELA	MAY	82508	25545	24278	11202	15162	13152	17224	1822	2821
			JUN	83880	16414	16930	14284	2495	11151	1185	1528	
			JUL	15424	3231	3454	2246	1722	1552	1526	351	346
653	SYNTH. FABR., WOVEN, EX. SPEC.	1000 ELA	MAY	128887	33556	22424	2242	12887	14502	2522	3224	3116
			JUN	125374	37531	24360	5333	14577	10450	27822	2822	2432
			JUL	25413	6778	3684	1204	2252	3152	2224	601	642
654	OTHER WOVEN TEXTILE FABRICS	1000 ELA	MAY	98714	36422	12681	2118	2286	2243	2282	1282	1222
			JUN	70736	33127	12745	4430	6591	3610	7714	1482	1037
			JUL	6545	2547	1694	602	1211	526	1022	252	173
655	KNITTED OR CROCHETED FABRICS	1000 ELA	MAY	25544	16596	11320	2101	6227	2127	2212	1274	1820
			JUN	40253	16576	11460	2776	6404	4454	2570	1078	535
			JUL	6216	1775	1072	342	556	1127	287	736	106
656	TULLE, LACE, EMBROIDERY, ETC.	1000 ELA	MAY	5372	2845	1516	1272	1110	1022	284	318	364
			JUN	10115	3228	1572	1504	1110	1022	284	318	
			JUL	845	350	176	77	116	72	24	35	20
657	SPECIAL TEXTILE FABRICS, ETC.	1000 ELA	MAY	62147	16778	15066	5730	2512	2169	2575	1528	2124
			JUN	57526	15832	13983	2231	2662	4456	2222	2022	1205
			JUL	20665	4441	5475	1834	2700	2372	3272	1187	453
658	MADE-UP TEXTILE ARTICLES, NES.	1000 ELA	MAY	37551	5908	6221	2210	11584	5511	4020	1222	856
			JUN	28933	5786	6026	1145	5882	5211	3121	1328	584
			JUL	8257	1520	1110	518	1625	1266	751	327	156

import  
EXTRA (EUR-9)

CTCI Rév. 2	Products - Produits	1978	EUR-9	Deutschland	France	Italia	Nederland	Belg.-Lux.	United Kingdom	Ireland	Danmark	
621	PRODUITS EN CACUT+CUC	ICCC LCE	MAI	5614	2662	1276	551	635	1203	1116	115	751
			JLA	16337	3080	2516	326	835	2652	2652	147	696
			JLL	6501	2404	1561	518	665	475	167	435	
			TCNNE	1124	1644	576	276	284	111	555	31	445
			JLA	6523	2676	2024	101	802	246	511	31	458
			JLL	5503	1451	1477	546	353	457	676	31	232
625	PNEUMAT., CHAMBRES A AIR, ETC.	ICCC LCE	MAI	26626	6639	4435	2741	1625	1567	2302	335	1870
			JLA	26842	6381	4486	2741	1625	1567	2302	335	1870
			JLL	27459	10228	4662	2256	1743	1417	5613	235	1338
			TCNNE	11563	4577	2116	1056	557	565	2526	148	818
			JLA	15483	4714	2138	1873	684	278	3630	185	818
			JLL	15547	5750	2138	1731	557	740	3158	136	656
628	COUVRAGES EN CACUT+CUC, NCA	ICCC LCE	MAI	12006	4468	1892	652	526	668	2565	160	699
			JLA	12006	4468	1892	652	526	668	2565	160	699
			JLL	11823	3828	1826	802	565	478	3127	201	550
			TCNNE	2274	802	340	144	162	155	230	31	141
			JLA	3203	1344	374	120	308	167	628	31	183
			JLL	2416	840	302	166	152	104	707	43	105
633	COUVRAGES EN LIEGE	ICCC LCE	MAI	6211	2514	3092	823	354	213	1255	13	182
			JLA	6211	2514	3092	823	354	213	1255	13	182
			JLL	6794	2902	3552	705	184	216	1104	5	116
			TCNNE	3117	822	565	258	255	152	227	12	67
			JLA	3377	865	1140	163	172	152	666	12	81
			JLL	3567	821	1140	644	132	114	653	8	50
634	PLACAGES, ECIS ARTIF., ETC., NCA	ICCC LCE	MAI	75558	15665	8664	3443	5603	3652	3620	755	2567
			JLA	75558	15665	8664	3443	5603	3652	3620	755	2567
			JLL	75159	14824	6518	4945	6730	1671	3564	506	1677
			TCNNE	22325	42221	25595	14955	22504	6462	10422	2117	5152
			JLA	26103	46004	22277	14950	22504	6462	10420	2118	5152
			JLL	204357	32370	15425	17072	21326	4367	10675	1311	12117
635	ARTICLES MANUFACT. EN ECIS, NCA	ICCC LCE	MAI	24584	8116	3119	1279	2661	577	2665	404	2957
			JLA	24584	8116	3119	1279	2661	577	2665	404	2957
			JLL	22604	8075	2453	1859	2504	610	5462	189	1452
			TCNNE	36106	12505	3227	1278	2525	526	1016	654	2482
			JLA	36526	15730	2755	1307	2249	1342	1028	483	4423
			JLL	30386	12640	2722	1740	2181	546	628	243	1656
641	PAPIERS ET CARTONS	ICCC LCE	MAI	202762	60559	37886	11154	31135	13156	104278	5128	22117
			JLA	202762	60559	37886	11154	31135	13156	104278	5128	22117
			JLL	260868	71732	32177	12466	21124	11155	57270	4068	10836
			TCNNE	11972	25209	6578	33264	32658	32123	26542	12426	58123
			JLA	11972	25209	6578	33264	32658	32123	26542	12426	58123
			JLL	71772	154093	66893	41525	60806	31163	26076	10730	24637
642	ARTICLES EN PAPIER CL CARTON	ICCC LCE	MAI	22364	7161	4927	1566	3075	1164	6215	225	2525
			JLA	22364	7161	4927	1566	3075	1164	6215	225	2525
			JLL	25548	6946	3569	1503	2901	1367	5466	230	3126
			TCNNE	26667	7313	3651	1267	2457	1016	2112	143	2648
			JLA	28704	7514	3406	1254	2250	1074	2452	136	2820
			JLL	23608	7514	2830	2015	2250	1177	4356	168	3241
651	FILS DE MATIERES TEXTILES	ICCC LCE	MAI	103296	31668	10357	12269	4149	10615	17246	1595	2215
			JLA	103296	31668	10357	12269	4149	10615	17246	1595	2215
			JLL	81215	23281	6892	17630	2818	2663	16006	583	2042
			TCNNE	44254	18825	4527	2265	4162	2317	7247	115	1248
			JLA	44506	18573	4554	2265	4162	2317	7247	115	1248
			JLL	34405	5440	3674	2253	1280	4388	7235	500	637
652	TISSUS COTON, SF TISSUS SPEC.	ICCC LCE	MAI	78611	18898	12324	18000	4033	2164	24522	1078	2613
			JLA	78611	18898	12324	18000	4033	2164	24522	1078	2613
			JLL	81625	15459	14362	13328	4625	2662	21356	795	2454
			TCNNE	28274	3027	3677	3864	1666	618	2677	257	689
			JLA	19716	3651	3832	3142	1564	675	2670	270	784
			JLL	23471	3674	3812	4212	1573	675	2660	204	758
653	TISSUS SYNTH. CU ART. SF SPEC.	ICCC LCE	MAI	42513	11627	6715	6974	2506	1687	16256	1646	1461
			JLA	42513	11627	6715	6974	2506	1687	16256	1646	1461
			JLL	46862	11068	6283	6474	2320	1122	17230	1273	1086
			TCNNE	10557	2246	1327	1053	625	415	3154	111	318
			JLA	10146	2617	1267	1247	625	445	2752	333	304
			JLL	4332	2153	1151	1515	514	338	2752	262	247
654	AUTRES TISSUS, SF TISSUS SPEC.	ICCC LCE	MAI	14774	2768	1634	1806	415	467	2210	58	1482
			JLA	14774	2768	1634	1806	415	467	2210	58	1482
			JLL	12540	4254	1765	2035	607	366	2654	132	719
			TCNNE	1133	677	369	366	300	260	2612	50	488
			JLA	7227	789	363	268	340	260	2647	20	424
			JLL	3648	679	363	444	220	260	1162	112	209
655	ETOFFES DE BONNETERIE	ICCC LCE	MAI	10844	5093	1855	711	773	267	1271	30	275
			JLA	10844	5093	1855	711	773	267	1271	30	275
			JLL	5575	3654	1495	1118	356	610	245	28	217
			TCNNE	1614	583	351	168	113	111	268	7	41
			JLA	1450	616	312	210	82	64	364	3	41
			JLL	1450	456	252	210	82	64	364	3	41
656	TILLES, CENTELLES, BRICHERIES, ETC.	ICCC LCE	MAI	12713	3276	1172	1827	450	366	2144	122	398
			JLA	12713	3276	1172	1827	450	366	2144	122	398
			JLL	13185	3380	1164	2120	465	215	2488	53	292
			TCNNE	624	113	66	122	37	65	266	7	43
			JLA	883	272	93	52	36	25	264	2	52
			JLL	780	238	93	52	36	25	264	2	52
657	TISSUS SPECIAUX, ARTIC. ASSIMP.	ICCC LCE	MAI	26486	6105	2502	2781	2722	1458	2759	261	1847
			JLA	26486	6105	2502	2781	2722	1458	2759	261	1847
			JLL	20474	6244	3510	2847	1516	4308	171	1145	
			TCNNE	17162	5425	4983	159	1904	2324	1564	74	1411
			JLA	1621	1948	1787	782	631	2300	2408	100	1411
			JLL	1621	1948	1787	782	631	2300	2408	100	1411
658	ARTICLES EN MAT. TEXTILES, NCA	ICCC LCE	MAI	24522	11074	6936	2990	3417	2587	7290	401	1554
			JLA	24522	11074	6936	2990	3417	2587	7290	401	1554
			JLL	41522	13189	4582	7432	3504	1520	5263	265	1309
			TCNNE	12886	2189	6891	1221	614	1221	1577	55	305
			JLA	13070	3005	1901	2305	2253	537	2261	75	340
			JLL	13070	3005	1901	2305	2253	537	2261	75	340

import  
INTRA (EUR-9)

SITC Rev. 2	Products - Produits	1978	EUR-9	Deutschland	France	Italia	Nederland	Belg.-Lux.	United Kingdom	Ireland	Danmark
655	FLCCR COVERINGS, ETC. 1000 ELA	MAI	78323	32151	14877	3455	14117	7162	5274	2167	3381
		JUN	84152	34234	17446	2638	14717	6072	5274	1777	3381
		JUL	72730	24427	14799	3015	10828	6072	7208	2377	1999
661	LIME, CEMENT, BUILDING MATERIALS	MAI	32741	15558	2612	1376	2192	2555	3355	1455	1877
		JUN	31214	16253	6980	1116	4647	2555	3352	1184	1653
		JUL	39827	14471	6226	674	1646	1646	1797	1031	458
662	CLAY ETC. CONSTRUCTION MATERIALS	MAI	52252	18223	5229	256	1616	1521	1297	1031	458
		JUN	52252	18223	5229	256	1616	1521	1297	1031	458
		JUL	614653	143827	55956	5042	31616	31616	12462	12462	2726
663	MINERAL MANUFACTURES, NES.	MAI	22222	14812	12117	2922	8222	1222	2222	1222	1222
		JUN	22222	14812	12117	2922	8222	1222	2222	1222	1222
		JUL	234442	76642	30837	5075	42453	42453	1222	1222	1222
664	GLASS	MAI	62222	12222	12222	2222	12222	2222	1222	1222	1222
		JUN	62222	12222	12222	2222	12222	2222	1222	1222	1222
		JUL	53555	14172	14172	5146	5465	5465	2222	2222	2222
665	CLASSWARE	MAI	22112	10812	6622	2222	10812	2222	10812	2222	10812
		JUN	45573	8423	7722	7113	6348	5162	6348	1222	893
		JUL	10222	13421	26331	4515	16644	16644	11516	11516	11516
666	PCTTERY	MAI	22022	8522	2222	2222	2222	2222	2222	2222	2222
		JUN	22022	8522	2222	2222	2222	2222	2222	2222	2222
		JUL	11222	2811	2156	1256	1785	1785	1568	1568	1568
667	PEARLS, PREC. & SEMI-PREC. STONES	MAI	12222	8522	6222	1222	1222	1222	1222	1222	1222
		JUN	117645	10955	6874	1057	1222	1222	1222	1222	1222
		JUL	5	1	1	1	1	1	1	1	1
671	PIG ETC. IRON, FERRO-ALLOYS	MAI	32222	5771	2122	2222	1052	2222	2222	1222	1222
		JUN	25757	5521	6806	4410	1037	2222	2222	2222	2222
		JUL	10222	14866	37266	23301	3822	1222	1222	1222	1222
672	INGCTS, PRIMARY FORMS, CF IRON	MAI	13122	2122	5722	2222	1222	1222	1222	1222	1222
		JUN	120317	2222	3222	3222	1222	1222	1222	1222	1222
		JUL	54222	115445	145898	132446	4795	4795	31227	31227	585
673	IRON, STEEL BARS, RODS, ANGL. ETC.	MAI	20222	6222	6222	1222	3022	1222	1222	1222	1222
		JUN	168322	56641	42453	1281	2445	1222	1222	1222	1222
		JUL	58222	210555	132132	40655	1222	1222	1222	1222	1222
674	IRON, STEEL UNIV., PLATES, SHEETS	MAI	22222	2222	2222	2222	2222	2222	2222	2222	2222
		JUN	22222	2222	2222	2222	2222	2222	2222	2222	2222
		JUL	22222	2222	2222	2222	2222	2222	2222	2222	2222
675	HCCP & STRIP, CF IRON CR STEEL	MAI	52222	1222	1222	1222	1222	1222	1222	1222	1222
		JUN	42222	1222	1222	1222	1222	1222	1222	1222	1222
		JUL	12222	2222	2222	2222	2222	2222	2222	2222	2222
676	RAILS & RAILWAY TRACK MATERIAL	MAI	2222	222	222	222	222	222	222	222	222
		JUN	2222	222	222	222	222	222	222	222	222
		JUL	2222	222	222	222	222	222	222	222	222
677	IRON & STEEL WIRE, EXC. WIRE ROD	MAI	21556	7169	7055	2657	5338	2157	1645	715	978
		JUN	24423	6422	8122	2917	4222	4122	1645	715	978
		JUL	24763	7932	6162	2917	3471	3471	1452	1510	518
678	TUBES, PIPES, FITTINGS, IRON & STEEL	MAI	116630	22646	20645	8512	21425	5562	5562	2557	6387
		JUN	116630	22646	20645	8512	21425	5562	5562	2557	6387
		JUL	185711	42813	36660	12072	42010	42010	12072	42010	12072



TAB. 8

COMMERCE DE LA CE  
par produits

import  
EXTRA (EUR-9)

CTCI Rév. 2	Products - Produits	1978	EUR-9	Deutschland	France	Italia	Nederland	Belg.-Lux.	United Kingdom	Ireland	Danmark
655	CCUVRE-PARQUETS, TAPIS, ETC.	ICCC LCE	MAI 57273	35855	5216	3144	5645	5555	5277	20	1515
		JUN 57222	35825	5216	3122	5622	5555	5277	20	1515	
		JUL 62356	40118	4473	2642	5766	1664	6437	18	1258	
	TCAVES	MAI 7645	3153	185	403	258	434	451	14	500	
		JUN 7502	3137	185	413	258	434	451	14	500	
		JUL 7448	3318	511	757	515	204	1353	7	338	
661	CHALK, CEMENTS, MAT. CCASTR. FIBR.	ICCC LCE	MAI 8846	2885	2213	121	487	573	24	15	384
		JUN 8836	2885	2213	121	487	573	24	15	384	
		JUL 8707	3480	3482	235	457	300	447	3	283	
	TCAVES	MAI 52564	26566	15271	1277	2455	2577	6555	72	2454	
		JUN 52564	26566	15271	1277	2455	2577	6555	72	2454	
		JUL 51226	37261	16797	1802	2455	2120	6555	11	3018	
662	MAT. CE CCASTR. EN PRCC. CERAM.	ICCC LCE	MAI 16004	6248	5502	1251	1170	1022	525	145	575
		JUN 16004	6248	5502	1251	1170	1022	525	145	575	
		JUL 14218	5381	4282	1538	1022	426	710	169	685	
	TCAVES	MAI 45121	23121	15120	255	2454	2577	6555	72	2454	
		JUN 45121	23121	15120	255	2454	2577	6555	72	2454	
		JUL 45553	16588	14353	4333	2357	1353	1217	503	1248	
663	ARTICLES MINERALX MANUFAC. EN AL.	ICCC LCE	MAI 16257	6254	4100	1251	554	1155	2503	381	1003
		JUN 16257	6254	4100	1251	554	1155	2503	381	1003	
		JUL 18768	7409	3425	1668	1023	1166	2776	245	752	
	TCAVES	MAI 30553	12111	551	1278	663	513	1708	215	3274	
		JUN 30553	12111	551	1278	663	513	1708	215	3274	
		JUL 25368	1544	210	3558	441	700	1455	255	1210	
664	VERRE	ICCC LCE	MAI 16025	5200	1226	1012	850	355	3854	208	1545
		JUN 16025	5200	1226	1012	850	355	3854	208	1545	
		JUL 14367	5085	1357	2322	795	247	3052	133	1332	
	TCAVES	MAI 30554	6452	1853	558	1755	521	6431	445	3316	
		JUN 30554	6452	1853	558	1755	521	6431	445	3316	
		JUL 26100	5877	1723	2308	1450	116	3052	154	2636	
665	CUVRAGES EN VERRE	ICCC LCE	MAI 15746	5667	2877	1306	1541	557	2627	77	1934
		JUN 15746	5667	2877	1306	1541	557	2627	77	1934	
		JUL 14665	5176	1671	1545	545	637	3013	54	776	
	TCAVES	MAI 27627	11156	3287	1355	557	557	2627	77	2324	
		JUN 27627	11156	3287	1355	557	557	2627	77	2324	
		JUL 25450	10853	3445	2341	1233	2554	4554	17	1737	
666	PCTERIE	ICCC LCE	MAI 11425	3102	1545	1617	1226	1502	1525	60	528
		JUN 11425	3102	1545	1617	1226	1502	1525	60	528	
		JUL 10588	2880	1167	1545	1252	650	2475	144	787	
	TCAVES	MAI 4552	1034	595	621	655	324	715	15	420	
		JUN 4552	1034	595	621	655	324	715	15	420	
		JUL 4151	541	558	556	638	238	658	46	338	
667	PIERRES CEMMES ET PERLES FINES	ICCC LCE	MAI 42325	13021	12775	1923	2455	5272	32421	5	233
		JUN 42325	13021	12775	1923	2455	5272	32421	5	233	
		JUL 443515	15151	13853	1202	2455	7602	31022	5	56	
	TCAVES	MAI 15	67	11	1	1	1	2	2	2	
		JUN 15	67	11	1	1	1	1	2	2	
		JUL 53	65	14	14	1	3	4	4	4	
671	FONTES, GREN., PCUDES, FERR.	ICCC LCE	MAI 65658	32315	5894	15724	1521	5445	14620	3	873
		JUN 65658	32315	5894	15724	1521	5445	14620	3	873	
		JUL 67647	27458	6228	12403	1460	3322	15415	3	618	
	TCAVES	MAI 185552	22521	14972	24212	6785	12505	45732	5	4535	
		JUN 185552	22521	14972	24212	6785	12505	45732	5	4535	
		JUL 216454	86221	5824	54051	5156	9005	48253	2	3054	
672	FORMES PRIMAIRES EN FER, ACIER	ICCC LCE	MAI 48145	15520	5511	5895	1525	5445	4254	46	505
		JUN 48145	15520	5511	5895	1525	5445	4254	46	505	
		JUL 46445	20465	7143	5742	270	654	7403	46	428	
	TCAVES	MAI 264315	55383	25405	64125	13440	45314	55774	135	4214	
		JUN 264315	55383	25405	64125	13440	45314	55774	135	4214	
		JUL 240474	103637	36018	55415	2115	5503	35007	35007	175	
673	BARRES, PROFILS, EN FER, ACIER	ICCC LCE	MAI 97318	31881	12198	2824	2311	2761	10502	287	2880
		JUN 97318	31881	12198	2824	2311	2761	10502	287	2880	
		JUL 66770	36053	7870	6566	2720	3032	4472	232	2825	
	TCAVES	MAI 256325	25776	27622	1255	10502	2551	2551	285	8575	
		JUN 256325	25776	27622	1255	10502	2551	2551	285	8575	
		JUL 223446	122772	30364	13882	16634	10502	17422	3672	15314	
674	LARGES PLATS, TOLES, EN FER, ACIER	ICCC LCE	MAI 105933	38881	12271	10972	4281	2295	15102	514	5478
		JUN 105933	38881	12271	10972	4281	2295	15102	514	5478	
		JUL 80364	32670	10622	8117	3406	3663	16150	577	4135	
	TCAVES	MAI 256310	122658	21070	28445	12012	5510	45722	1687	16043	
		JUN 256310	122658	21070	28445	12012	5510	45722	1687	16043	
		JUL 240255	104416	30562	12155	5061	12455	47555	3475	11455	
675	FEUILLARDS EN FER OU EN ACIER	ICCC LCE	MAI 11224	5933	1485	1220	222	154	1231	3	852
		JUN 11224	5933	1485	1220	222	154	1231	3	852	
		JUL 5661	4722	1377	877	486	100	1573	3	1006	
	TCAVES	MAI 22341	11220	2304	3254	466	176	2140	2	1244	
		JUN 22341	11220	2304	3254	466	176	2140	2	1244	
		JUL 15844	10545	2395	1653	1162	162	2561	1	1302	
676	RAILS ET AUTR. ELEM. VICIES FERR.	ICCC LCE	MAI 825	118	13	358	25	146	56	55	
		JUN 825	118	13	358	25	146	56	55		
		JUL 228	111	3	2	25	25	5	43		
	TCAVES	MAI 7472	547	2	5525	180	180	642	107		
		JUN 7472	547	2	5525	180	180	642	107		
		JUL 657	451	2	14104	2	85	5	55		
677	FILS DE FER OU ACIER, SF	ICCC LCE	MAI 7067	3545	1254	554	225	125	578	742	336
		JUN 7067	3545	1254	554	225	125	578	742	336	
		JUL 5767	2589	969	583	200	195	595	27	205	
	TCAVES	MAI 12127	7763	1526	226	245	62	1510	42	446	
		JUN 12127	7763	1526	226	245	62	1510	42	446	
		JUL 10766	6575	1288	687	253	574	635	77	290	
678	TUYAUX, ACCESS., EN FONTE, FER, AC.	ICCC LCE	MAI 44275	14578	7882	3442	3592	1452	5077	548	4213
		JUN 44275	14578	7882	3442	3592	1452	5077	548	4213	
		JUL 38762	13362	7383	3032	3512	1345	4647	401	2680	
	TCAVES	MAI 65536	27826	14555	2855	2722	1520	6575	1485	1802	
		JUN 65536	27826	14555	2855	2722	1520	6575	1485	1802	
		JUL 55501	25365	10902	2406	6360	1125	7405	611	5715	

TRADE OF THE EC  
by products

TAB. 8

import  
INTRA (EUR-9)

SITC Rev. 2	Products - Produits	1978	EUR-9	Deutschland	France	Italia	Nederland	Belg.-Lux.	United Kingdom	Ireland	Danmark
679	IRON & STEEL CASTINGS, ROLLED FERROUS	MAI	5631	1506	3765	378	1477	6011	1166	176	80
		JLA	10278	1022	3391	118	122	2156	1166	176	80
	TCAS	JLA	11147	1440	3574	262	1644	3640	1311	184	76
		JLL	5425	1253	2571	356	1678	3000	941	184	102
681	SILVER & PLATINUM GROUP METALS	MAI	38227	11186	5784	4974	3493	7642	461	236	488
		JLA	22127	4403	6282	3212	3164	1222	2164	203	488
	TCAS	JLA	38532	13163	6351	6225	1600	3456	4843	203	383
		JLL	11577	2125	3426	1646	1522	1544	1400	1452	374
682	COPPER	MAI	130352	28454	24297	14456	12222	12430	14002	1204	3487
		JLA	104875	2456	34506	13482	10552	10601	14002	2354	1614
	TCAS	JLA	85222	16287	25350	10551	7187	2170	11242	561	2376
		JLL	75247	16129	26770	10551	7223	4355	11242	1559	2076
683	NICKEL	MAI	14011	255	3097	2267	751	1166	1400	158	80
		JLA	16067	621	4160	2049	266	1400	1400	420	80
	TCAS	JLA	12134	4751	3207	1610	254	735	1400	267	48
		JLL	3000	1371	596	451	121	200	160	107	18
684	ALUMINIUM	MAI	151779	33816	37862	16501	16510	27564	12600	2166	3100
		JLA	151556	36333	37383	14343	18215	24430	12600	1400	3065
	TCAS	JLA	130382	33093	31093	20054	12201	17442	17442	2243	2658
		JLL	115011	26690	26396	15425	13251	15733	6020	1103	2175
685	LEAD	MAI	13674	2330	2157	1458	2580	1264	614	164	146
		JLA	13666	3363	2398	1458	2580	1264	614	164	146
	TCAS	JLA	25145	4776	4128	4222	13000	2166	355	275	175
		JLL	22188	6689	3123	2745	4050	2032	776	441	143
686	ZINC	MAI	14241	4226	3132	1785	1785	1135	1135	607	601
		JLA	16855	7368	4024	1201	1308	2400	2258	354	319
	TCAS	JLA	17262	3284	3266	1445	1600	2305	2258	252	434
		JLL	28192	8775	6359	3583	2316	2915	2327	486	1025
687	TIN	MAI	11571	255	2252	1150	1282	114	271	60	182
		JLA	8516	262	1553	371	1485	650	373	40	182
	TCAS	JLA	1266	649	230	121	160	60	60	0	18
		JLL	1002	554	129	57	132	36	66	12	0
688	URANIUM, THORIUM, AND ALLOYS	MAI	3						3		1
689	MISC. NON-FERROUS BASE METALS	MAI	10852	4330	1775	925	350	212	2284		95
		JLA	5641	3623	1541	788	1064	205	2455	1	79
	TCAS	JLA	2744	1446	304	360	168	256	444		8
		JLL	2353	1276	124	263	114	107	442	1	5
691	METAL STRUCTURES AND PARTS	MAI	52036	11610	10171	860	11070	10225	2725	1186	2180
		JLA	33634	14500	12446	1954	12114	10225	4007	2378	2344
	TCAS	JLA	21657	11213	12502	476	11622	10624	3304	1495	1851
		JLL	46372	16583	15713	1565	10576	12047	2427	2132	1509
692	METAL CONTAINERS, CASKS ETC.	MAI	36798	6556	6397	1244	1757	2267	3100	3258	1208
		JLA	33488	5930	6849	1750	1348	4056	4056	4026	1684
	TCAS	JLA	27266	3921	4662	665	6440	4257	3120	3305	868
		JLL	30120	4101	3304	712	2488	4308	2139	3268	700
693	WIRE PRODUCTS & FENCING GRILLES	MAI	30338	7863	2191	2838	6092	2775	2617	760	627
		JLA	25126	6435	2244	2572	4107	1549	2362	754	381
	TCAS	JLA	21823	12162	1522	2262	1000	2550	2423	967	252
		JLL	25354	8050	1638	2567	1581	1455	1604	1072	202
694	NAILS, BOLTS, NUTS, SCREWS, ETC.	MAI	32415	2923	10520	1449	6002	2521	4295	1671	1202
		JLA	34392	8262	10510	2354	6002	3107	4022	1588	1179
	TCAS	JLA	25812	6502	7014	1047	4248	2724	2724	1166	688
		JLL	23658	6862	4782	644	3531	1816	2531	733	478
695	MACHINE OR HAND TOOLS	MAI	60849	11445	10034	6948	10121	7466	6113	1456	2322
		JLA	52556	10580	6562	6347	6716	6455	4967	1317	1992
696	CUTLERY	MAI	13676	2362	2884	1905	1550	1202	1604	505	493
		JLA	11971	2120	2411	1576	1255	1335	2354	324	495
697	HOUSEHOLD EQUIP. OF BASE METAL	MAI	48855	10036	5761	4716	7203	6366	2576	2614	685
		JLA	39720	4638	10531	3713	1944	4068	2564	1683	745
699	MANUFACTURES OF BASE METALS	MAI	13725	3163	33024	11860	4034	2105	1251	4614	2332
		JLA	120654	23484	30539	10706	17306	16113	13000	4139	4017
711	STEAM BOILERS & AUXILIARY PLANT	MAI	655	262	107	83	74	646	142	22	124
		JLA	6873	474	567	2659	641	2157	305	1824	166
712	STEAM ENGINES, TURBINES	MAI	16800	725	1448	242	1202	1456	1456	91	3974
		JLA	8557	337	1558	231	1064	2514	866	430	1557

TAB. 8

import  
EXTRA (EUR-9)

CTCI Rév. 2	Products - Produits	1978	EUR-9	Deutschland	France	Italia	Nederland	Belg.-Lux.	United Kingdom	Ireland	Danmark
675	OUVR. BRUTS, EN FONTE, FER, ACIER	ICCC LCE	MAI 5623	621	509	277	111	164	857		38
		JLA 2442	799	501	146	47	26	159		1	39
		JUL 2442	909	566	127	79	26	159			
	TCANES	MAI 3667	1447	704	200	361	267	883			27
		JLA 3444	1628	870	158	66	140	452			32
		JUL 3445	1751	731	158	66	140	471			
681	ARGENT, PLATINE, MET. MINE	ICCC LCE	MAI 56404	16714	13766	9164	154	3559	16659	2	218
		JLA 38782	16048	7889	3029	450	127	1212			111
		JUL 3266	6668	5994	5951	120	154	1122			
682	CUIVRE	ICCC LCE	MAI 186436	56716	68951	66724	244	4266	33071	277	1451
		JLA 189346	47838	29114	26429	140	4266	32100		237	1783
		JUL 164589	42328	18081	26259	1151	4222	32100		117	702
	TCANES	MAI 191829	57701	17754	25003	1562	46267	37520		186	962
		JLA 173105	52043	24289	27003	434	46267	27809		54	1100
		JUL 152874	38247	16603	25551	255	42014	28687			474
683	NICKEL	ICCC LCE	MAI 26242	16758	6559	246	128	164	166	63	27
		JLA 23022	1614	3109	255	700	159	205	164	36	49
		JUL 21516	7345	4331	292	150	205	164			
	TCANES	MAI 2521	3028	1467	913	162	74	173		13	4
		JLA 2289	2007	777	936	150	40	160		10	11
		JUL 2007	2007	1003	936	150	40	160			
684	ALUMINIUM	ICCC LCE	MAI 10263	38856	16372	1580	1118	4771	2666	1246	2503
		JLA 10263	28753	1834	778	1724	400	2666	243	243	3039
		JUL 82662	27453	1256	640	224	400	2666			
	TCANES	MAI 82453	6778	1677	752	1719	477	224	224	224	224
		JLA 98223	6778	18740	752	1719	477	224	224	224	224
		JUL 71233	28854	11454	593	4543	5021	21307		116	2008
685	FLCMB	ICCC LCE	MAI 22507	2576	145	2704	144	274	1205	37	22
		JLA 2043	3242	12	3254	743	810	572		11	22
		JUL 6403	242	12	3254	743	810	572			
	TCANES	MAI 37127	1122	15	224	412	515	1727		84	138
		JLA 1280	425	24	280	1134	124	2100		22	138
		JUL 1280	425	24	280	1134	124	2100			
686	ZINC	ICCC LCE	MAI 12248	1174	1851	1559	27	161	827	49	350
		JLA 12248	1254	1572	1027	100	161	827			444
		JUL 7556	1254	1572	1027	100	161	827			
	TCANES	MAI 29049	296	383	1174	374	168	122		103	498
		JLA 3143	449	316	1702	374	168	122			558
		JUL 17142	2710	316	1702	374	168	122			
687	ETAIN	ICCC LCE	MAI 32169	10280	7162	4354	286	757	1682		11
		JLA 32169	2937	4004	4024	3262	734	1682			207
		JUL 28343	2937	4004	4024	3262	734	1682			
	TCANES	MAI 3476	1137	741	665	286	75	172			21
		JLA 2851	686	690	302	335	75	172			
		JUL 2851	686	690	302	335	75	172			
688	URANIUM, THORIUM ET ALLIAGES	ICCC LCE	MAI 10			10				1	
		JLA 15									
		JUL 15									
689	ALTRES METAUX COMM. NON FERREUX	ICCC LCE	MAI 13712	2924	1982	821	127	129	360	38	27
		JLA 20816	11728	1601	707	1040	129	310	235	18	7
		JUL 20816	11728	1601	707	1040	129	310	235		
	TCANES	MAI 2542	1386	681	440	129	211	127		21	12
		JLA 6350	3127	335	540	654	171	1544		10	2
		JUL 6350	3127	335	540	654	171	1544			
691	CONSTRUCT. METALL. ET PARTIES	ICCC LCE	MAI 13724	2368	1227	200	197	172	170	177	1287
		JLA 12254	5523	1356	907	1160	170	554	1702	121	1248
		JUL 12254	5523	1356	907	1160	170	554	1702		
	TCANES	MAI 10034	2924	1247	127	272	129	127		127	1277
		JLA 9540	2846	1179	801	651	700	127		31	728
		JUL 9540	2846	1179	801	651	700	127			
692	RESERVOIRS, FUTS ETC., EN METAL	ICCC LCE	MAI 6550	1527	512	234	114	218	214	283	1793
		JLA 5782	1442	490	341	323	150	160	160	309	1869
		JUL 5782	1442	490	341	323	150	160	160		
	TCANES	MAI 2265	1284	280	111	52	150	140		304	262
		JLA 3650	1084	290	250	210	230	150		205	468
		JUL 3650	1084	290	250	210	230	150			
693	OUVR. EN FILS METALL., GRILLAGES	ICCC LCE	MAI 3414	827	745	670	166	62	84	64	108
		JLA 3406	354	671	650	135	125	1184		167	70
		JUL 3406	354	671	650	135	125	1184			
	TCANES	MAI 3610	621	1214	622	354	33	330		104	153
		JLA 3224	352	1154	735	190	70	410		57	54
		JUL 3224	352	1154	735	190	70	410			
694	CLOUTERIE ET BOULONNERIE	ICCC LCE	MAI 17756	5822	3158	988	168	160	224	247	847
		JLA 14315	5710	3033	939	1221	160	160	224	264	563
		JUL 14315	5710	3033	939	1221	160	160	224		
	TCANES	MAI 11282	5280	1271	722	1907	150	290		81	233
		JLA 9320	4460	1853	160	755	220	130		60	248
		JUL 9320	4460	1853	160	755	220	130			
695	OUTILS A MAIN ET POUR MACHINES	ICCC LCE	MAI 23717	16194	10777	2977	280	240	1037	327	1230
		JLA 1882	18973	9384	7114	3230	1805	1037		249	1236
		JUL 1882	18973	9384	7114	3230	1805	1037			
696	COUTELLERIE	ICCC LCE	MAI 10075	2811	1266	200	170	200	270	50	282
		JLA 10223	4201	1113	800	150	200	200		104	287
		JUL 10223	4201	1113	800	150	200	200			
697	ARTICLES METAL. P. USAGE DOMEST.	ICCC LCE	MAI 22263	7183	3203	1248	550	1170	1180	177	1140
		JLA 19079	5751	2705	1832	1405	503	1180		128	659
		JUL 19079	5751	2705	1832	1405	503	1180			
699	ARTICL. MANUF. EN MET. COMM. NDA	ICCC LCE	MAI 81133	16723	8005	6914	480	325	1302	1032	4901
		JLA 55403	17374	8132	5025	3931	2247	1302		511	2910
		JUL 55403	17374	8132	5025	3931	2247	1302			
711	CHAUFFERES ET LEURS APP.	ICCC LCE	MAI 1136	100	48	74	30	70	100		28
		JLA 874	55	225	271	82	33	119		23	66
		JUL 874	55	225	271	82	33	119			
712	MACH. A VAP., LCCOMOB., TURB. A VAP.	ICCC LCE	MAI 21423	2338	1711	274	284	12	54		1538
		JLA 2557	1331	657	474	200	10	200			61
		JUL 2557	1331	657	474	200	10	200			

import  
INTRA (EUR-9)

SITC Rev. 2	Products - Produits	1978	EUR-9	Deutschland	France	Italia	Nederland	Belg.-Lux.	United Kingdom	Ireland	Danmark
713	INTERNAL COMBUSTION ENGINES	MAI JCA JLL	172215 143326 149369	27643 25281 25841	42866 45806 35920	25676 17640 28231	16275 15277 13107	21662 26218 21637	14366 17261 15875	1121 1242 1461	3749 5111 3328
714	REACTION ENGINES, GAS TURBINES	MAI JCA JLL	55172 73174 73164	5279 12273 6866	11274 13922	4684 1957	646 4671	6423 15411	15672 25862	5722 625	2619 3337
716	ROTATING ELECTRIC PLANT, PARTS	MAI JCA JLL	50891 86892 52048	8229 11187 10071	14665 1421 5243	6535 8216 7475	2122 6181 6102	6426 6366 3022	4525 4225 5228	1268 1219 1340	3558 4614 9567
718	OTHER POWER GENERATING MACHINERY	MAI JCA JLL	5766 25888 8366	652 1264 1424	1187 1890	653 678	451 1101 655	1368 2668 2662	683 828	272 66 63	560 156
721	AGRIC. MACHINERY, EXCL. TRACTORS	MAI JCA JLL	85223 87542 71713	11613 13621	22880 21028	2515 4243 5113	10885 8406	7826 5566	18765 8764	8152 5330	2651 2855
722	TRACTORS, EXCL. FOR SEMI-TRACTOR	MAI JCA JLL	74163 66182 67163	8263 8693 8561	15222 17543	4867 4131	16661 8247 7030	10001 8311 6112	15621 5166	6662 725	4444 3264 5851
723	CIVIL ENGINEERING EQUIPMENT	MAI JCA JLL	54685 117827 113046	15450 25223 22798	20608 15123	16413 12320	7882 11428 11597	12664 14262 11597	12265 15264	5765 6762	4056 3926 3450
724	TEXT. & LEATH. MACHY., SENG. ACFT.	MAI JCA JLL	63682 63463	5260 3575	15126 14185	12360 13477	6422 4128	7856 5445	14618 12974	2315 1582	1323 1085
725	PAPER AND PULP MILL MACHINERY	MAI JCA JLL	18223 28864 20862	2837 3104 3759	4855 3996	3985 3375	5290 2728 3375	2565 2258 1466	3858 3563	607 277	245 557
726	PRINTG. & BOOKBIND. MACHINERY	MAI JCA JLL	37832 33588 33568	2546 2560	5025 5911	3866 3824	5126 3814	4568 3844	16627 8661	246 761	2261 1533
727	FOOD-PROCESSG. MACHY., NON-DRY	MAI JCA JLL	18210 26557 17717	1255 2624 2424	4100 4382 3417	1620 1013	5105 2265	5255 2634	2824 3358	1020 1525	826 1021 1077
728	OTHER SPECIALIZED MACHINERY	MAI JCA JLL	124125 130605 130672	25371 15489	26576 28242	14378 13359	15906 13949	16486 17407	21604 27828	4261 4714	4293 5684
736	MACHINE-TOOLS FOR WORKG. METAL	MAI JCA JLL	75634 77824 74473	15823 15653 12352	17514 17544	14085 12825	6271 6033	7864 4804	17378 17378	1423 1175	1850 2123
737	METALWORKING MACHINERY, NES	MAI JCA JLL	26225 26180 30629	6264 5070	8824 6335	3764 3271	2694 4800	5420 6068	4342 4278	683 368	826 808
741	HEATING AND COOLING EQUIPMENT	MAI JCA JLL	81822 82841 66763	14763 15375	15277 20234	6252 7016	14024 14329 6957	11862 15864 13137	10017 17058	2689 2683	4028 2271
742	PUMPS FOR LIQUIDS	MAI JCA JLL	53127 55861 55720	8537 10275 8453	12233 12987	15086 5927	6475 6620 7625	6006 6434	7531 6066	1549 1466	2260 1802
743	PUMPS, NES; FANS; CENTRIFUGES, ETC.	MAI JCA JLL	75256 50886 80034	14880 18489 16489	18292 18255	5945 8826	10010 12261	6427 7447	9508 10005	3025 2647	5311 4864 3404
744	MECHANICAL HANDLING EQUIPMENT	MAI JCA JLL	104178 103470 103470	16274 16403	32888 21453	6768 8952	16132 15142	12256 17661	12712 16535	4452 3853	2659 2877
745	NON-ELEC. MACHINERY, TOOLS, ETC.	MAI JCA JLL	65185 64034 66277	11653 10715	18207 16503	3214 4563	10875 11192	6600 7518	11662 12150	2166 2531	3363 3045
745	NON-ELEC. MACHY. PARTS, ETC.	MAI JCA JLL	15256 15281 17874	31210 34503	44056 42111	30227 23505	22271 23378	20370 16650	26463 25268	3458 3156	8189 6305
751	OFFICE MACHINES	MAI JCA JLL	65621 64863	5532 17825 15073	18008 15073	3361 658	5712 502	4525 4431	14015 13163	1281 1126	3820 3088
752	ADP MACHINES AND UNITS THEREOF	MAI JCA JLL	101555 103282 127450	31211 41453	15192 15843	15926 22315	10666 11302	10944 7558	22721 21903	1453 817	4822 6175
755	OFFICE & ADP MACHY. PARTS & ACC.	MAI JCA JLL	53645 103272 96328	2107 2816 20618	16887 12473	5865 17452	1186 5265	3325 3374	26242 26571	2671 1886	1845 2050
761	TELEVISION RECEIVERS	MAI JCA JLL	60031 50359	7600 5556	8941 7392	12816 14435	21662 11578	4846 2554	3223 1543	1382 1188	829 829
762	RADIO BROADCAST RECEIVERS	MAI JCA JLL	25568 31734 26577	4915 6436 6257	7000 5646	3664 1507	6406 4785	3625 2625	6662 3333 3131	387 340 344	1405 1487 1756
763	SOUND RECORDERS, PHONOGRAPHS	MAI JCA JLL	14527 14511 12230	1552 2411 2282	3091 3287	1662 1066	4137 1426	1454 1303	1671 2164	276 254	285 418
764	TELECOMM. EQPT., PARTS, ACCESS.	MAI JCA JLL	117605 123033 107473	26592 32374 23315	16665 24227 24069	16438 59133 14603	24124 15728 17086	12745 16766 8588	11430 14713 11843	2628 2425 2204	5279 4893 5363
771	ELECTRIC POWER MACHINERY, NES	MAI JCA JLL	24866 27210 23066	5581 6220 5515	4914 4492	2720 4352	4766 6224 6337	4441 4332	1866 1831	111 335	1880 931
772	SWITCHGEAR ETC & PARTS NES	MAI JCA JLL	117600 130392 106695	15057 27318 22028	21836 26127 21690	16255 12663 15623	20850 21088 15061	17467 10510	15477 17692	2544 2684	6650 6413 4266
773	ELECTRICAL DISTRIBUTING MACHY.	MAI JCA JLL	38555 42388 38310	6605 8354 7587	6905 7859	7341 2154	10326 9511	5111 4332	2827 3226	2161 1878	1891 1483
774	ELECTRO-MEDIC. & RADIOLOG. APP.	MAI JCA JLL	32626 32006 26525	6154 7288	5107 5382	3267 2178	4222 3256	4817 4338	5057 2400	425 457	822 884 690
775	ELEC. & NON-ELEC. DOMESTIC EQPT.	MAI JCA JLL	147506 166644 123880	28878 25249 27062	34546 32732 25556	6956 8206	24814 16435	20000 15722	27101 22341	3592 4002	4197 4223 4656

TAB. 8

import  
EXTRA (EUR-9)

CTCI Rév. 2	Products - Produits	1978	EUR-9	Deutschland	France	Italia	Nederland	Belg.-Lux.	United Kingdom	Ireland	Danmark	
713	MOTEURS A PISTONS	ICCC LCE	MAI JUN JUL	27368 26759 65851	26643 16794 15504	5429 5685 5244	14241 2011 1056	2625 2626 4144	4024 4047 4047	18422 18422 15320	1750 1643 1647	4674 1937 5347
714	PROFUSION REACT., TURBINES	ICCC LCE	MAI JUN JUL	87566 87040 83523	4218 11751 5256	15717 16091 17058	10854 3700 6766	2564 6626 7166	5543 3333 3555	24538 21764 33432	125 65 105	11506 13666 9745
716	MACH. ET APP. ELECTR. RCT	ICCC LCE	MAI JUN JUL	25675 38761 35688	12555 14625 12320	164 595 6126	6223 4481 6552	2854 2623 1888	1627 1366 565	6267 664 6138	215 410 487	2161 2367 1884
718	ALT. MOTEURS ET MACH. MCT	ICCC LCE	MAI JUN JUL	4122 6133 6676	2185 2646 2603	653 502 345	212 281 281	45 82 164	517 157 4538	754 276 276	24 23 3	98 144 70
721	MACH. AGRICLES, SALT TRACT	ICCC LCE	MAI JUN JUL	30587 28774 20389	6845 4450 6135	8346 1188 5247	1455 3063 1346	1667 1600 1701	2255 1630 1302	541 368 2265	1355 1088 665	3881 2327 1502
722	TRACTEURS, SP. P. SEMI-REM	ICCC LCE	MAI JUN JUL	11681 13031 14505	2127 2484 1320	4715 3074 2460	1258 680 6916	755 124 535	666 716 128	1756 1762 2052	151 160 670	1229 1188 770
723	MAT. DE CONSTR. CIVIL ET CON	ICCC LCE	MAI JUN JUL	37434 42848 36155	7287 11387 5172	10225 7550 6641	2770 2324 4723	2885 2650 2650	1654 1257 1152	5557 11543 6455	1255 415 320	1626 1958 1025
724	MACH. P. IND. TEXT., CUIRS, PE	ICCC LCE	MAI JUN JUL	45654 47621 48185	15473 16835 14366	7615 7052 6251	11053 7328 10068	1456 2333 1105	1545 2168 1513	10022 10644 10661	1158 747 1271	647 494 670
725	MACHINES F. FABRICATION	ICCC LCE	MAI JUN JUL	5361 11665 8811	3248 3885 2615	575 1284 686	1067 543	848 640	656 150	2558 3627 2547	132 41	184 254 185
726	MACH. F. IMPRIM., RECHT., REL	ICCC LCE	MAI JUN JUL	24023 25566 27566	8857 6545 5965	2385 4916 6243	2757 1614 1650	1571 2616 2135	1715 1160 1165	6166 6458 6532	55 102 53	1471 853 931
727	MACH. IND. ALIMENT. SF APP. M	ICCC LCE	MAI JUN JUL	8257 7494 6451	1746 2426 1950	1606 1323 2253	1155 644 765	770	385 267 365	6122 1425	162 257	330 436
728	AUT. MACH. APP. SPEC. P. INDUS	ICCC LCE	MAI JUN JUL	21152 66178 68244	18637 24043 22182	10355 11822 12222	4755 3158 6758	6155 4921 5003	3558 2687 4434	15837 13381 13055	1091 623	2120 3203 1787
736	MACH. - OUTILS P. TRAVAIL MET	ICCC LCE	MAI JUN JUL	62157 62625 60153	22152 27952 22031	5866 5517 6476	5558 1924 5960	4111 3157	4645 3035 2050	16300 16443 17006	362 365	1692 1264
737	AUT. MACHINES P. TRAVAIL MET	ICCC LCE	MAI JUN JUL	12488 14283 14043	3538 3495 5778	3154 3322	880 1660 1026	556 745	1165 866	4577 3827 3857	14 62	530 643 313
741	MACH. APP. P. CHAUFFAGE, REFR	ICCC LCE	MAI JUN JUL	37325 42505 36876	12047 12532 16252	6024 8326 5764	2553 1985	6555 3484 2258	2125 1362	5563 10662 7554	711 660	1457 2011 1129
742	COMPRES. POUR LIQUIDES	ICCC LCE	MAI JUN JUL	26415 26047 24175	8864 7533	5817 4825	2166 1422 1925	1650 2063 1563	1815 1243 1416	6258 7000 5747	172 211 170	1454 1185 936
743	AUT. COMPRES. VENTIL. CENTRI	ICCC LCE	MAI JUN JUL	42446 42345 40664	11068 11485 11575	8387 8786 5032	5037 3317 4577	2625 3586 3457	1150 2231 1153	10784 10622 6837	732 460	2261 1981 1452
744	EQUIPEM. MECAN. DE MANUTEN	ICCC LCE	MAI JUN JUL	26564 26375 53088	12189 13265	10166 12277	2787 3260 2227	7251 7274 6015	3146 3816 2608	5816 10216	472 615	3257 6500 4905
745	AUT. MACH. APP. ET OUTILS M.	ICCC LCE	MAI JUN JUL	37255 42523 36795	15241 15716 11187	6654 8119 6973	3555 3328 3812	2624 3183 3187	1764 1503 1881	6564 6000	655 523	2419 2327 1237
749	PART. ET ACCESS. DE MACH. M	ICCC LCE	MAI JUN JUL	101122 84077 65366	26625 26455 26536	15796 18475 18454	11807 7914 6249	7885 7831 6664	4866 5045 3145	23622 23386 22386	687 645	4855 4260 2757
751	MACHINES, APPAREILS DE BLANC	ICCC LCE	MAI JUN JUL	61865 42848 46862	21818 26845 18226	17366 1370 8138	6225 4133 3865	4534 4282 4294	664 1250	10832 5645	224 260	1872 1068 1218
752	MACH. AUTOM. P. TRAITEM. INFO	ICCC LCE	MAI JUN JUL	12221 14283 13157	2778 37042	2333 25516	13933 1757 12421	6616 6547	334 636 566	4275 4643 42435	456 354	4888 3988 3682
755	PART. ET ACCESS. P. MACH. M	ICCC LCE	MAI JUN JUL	7152 71845 64257	20280 22608 17204	12832 13198	4453 4133 4924	4820 5584	3646 2528	1614 14350	6537 5066	1256 1313
761	RECEPTEURS DE TELEVISION	ICCC LCE	MAI JUN JUL	41367 41461 37363	15711 17133 12908	4187 1091 2630	4816 3803 2725	4544 8322 4671	967 1101 705	2577 6853	230 151	2786 1692 1673
762	RECEPTEURS DE RADIODIFFUS	ICCC LCE	MAI JUN JUL	61455 57853	22248 19360	8127 6568	4822 2441	2880 5900	2232 2317	1558 15516	89 113	1718 1937 1578
763	PHOTOCOPIES, MACH. A DICTER	ICCC LCE	MAI JUN JUL	26258 26264 46265	15625 19245 17898	5526 8155 7729	4032 2140	2126 7628	2475 2814	1488 6231	230 461 718	1680 1150 1011
764	APP. DE TELECOMMUNICATION	ICCC LCE	MAI JUN JUL	57366 42224 84226	24223 23956	12383 11942	13033 10051	10657 8023 10143	2745 5032	2521 19365	1705 1167	6228 4550
771	MACH. P. PRODUIT. TRANSF. D'EL	ICCC LCE	MAI JUN JUL	14825 14482	6455 6701	1850 2125	826 1377 1116	2442 1380	651 462	2473 2080	231 201	1523 418
772	APPAR. P. COUPE, CONNEXION	ICCC LCE	MAI JUN JUL	74318 77678	27973 32122	15532 11115	7151 7552	817 5570	3265 2557	15733 14867	1157 1570	2713 1981
773	EQUIPEM. P. DISTRIB. D'EL	ICCC LCE	MAI JUN JUL	15223 15022	4784 5083	3752 2482	1227 1818	888 785	156 766	3324 2495	656 317	1427 776
774	APP. ELEC. MEDICALE ET RADI	ICCC LCE	MAI JUN JUL	12118 16122	6825 7656	2487 3247	1516 705	3156 2785	232 1641	152 1625	89 51	512 408
775	MACH. APP. COMEST., ELEC. CL	ICCC LCE	MAI JUN JUL	28685 35244	1726 5790	5977 7991	1722 1468	4677 4185	2556 1824	7172 6078	438 218	3038 1736

import  
INTRA (EUR-9)

SITC Rev. 2	Products - Produits	1978	EUR-9	Deutschland	France	Italia	Nederland	Belg.-Lux.	United Kingdom	Ireland	Danmark
776	TRANSISTORS, VALVES, TUBES, ETC.	MAI	136643	23226	16513	18520	16233	11466	12056	216	2691
		JUL	93534	24175	5486	15266	7403	3007	12167	448	1548
778	OTHER ELECTRICAL MACHINERY	MAI	165286	36221	36646	22217	36124	16555	15224	3182	3771
		JUL	137333	26664	31257	20430	17812	11603	17740	2465	6014
781	PASSENGER MOTOR VEH. EXCL. BUSES	MAI	528952	225722	176327	125865	172637	50446	122917	32753	21711
		JUL	321862	200402	177324	124413	125245	20433	177326	18014	18401
782	LOCOMOTIVES, SPEC. MOTOR VEHICLES	MAI	165466	59185	31146	29716	25066	27691	15155	2627	18669
		JUL	100665	17649	37351	24472	26361	17255	12141	5674	5426
783	ROAD MOTOR VEHICLES, NES	MAI	36811	41827	12254	23676	2575	4506	6135	1626	1800
		JUL	32183	2257	15247	2206	2005	3506	6033	613	1059
784	MOTOR VEHICLE PARTS & ACCESS.	MAI	628882	167152	28016	31522	32026	25006	22627	3889	7213
		JUL	525333	10027	70767	35412	45121	21171	24444	3800	7364
785	MOTOR AND OTHER CYCLES ETC.	MAI	45983	12386	6502	1361	898	2871	3415	257	2288
		JUL	36185	10642	6083	1306	6088	3072	1148	520	1946
786	VEHICLES, NCT MOTOR, TRANSFORMERS	MAI	60601	7761	11661	2727	1504	6120	3053	2625	3927
		JUL	42555	6005	8332	2852	12065	1004	2602	1562	2151
791	RAILWAY VEHICLES & ASS. EQUIP.	MAI	15625	3027	1090	1266	206	1002	1806	50	1268
		JUL	10821	1882	1523	826	402	601	2134	103	3171
792	AIRCRAFT AND ASSOC. EQUIPMENT	MAI	116376	36092	15310	3155	5631	2606	12522	657	456
		JUL	62423	4602	14443	1233	2623	2401	18028	100	4505
793	SHIPS AND BOATS	MAI	25125	15985	1504	1202	6356	1623	1702	162	1003
		JUL	24707	7573	3473	2002	4304	1624	3364	106	561
812	SANITARY, HEATING, LIGHTING APP.	MAI	29272	16805	12791	2503	1500	1502	4600	1622	1026
		JUL	24665	14047	14001	2423	5776	1014	4923	1713	1038
821	FURNITURE AND PARTS THEREOF	MAI	20863	46237	45902	2506	24711	2186	2605	3126	2722
		JUL	15535	3748	35017	3617	24718	2247	1405	2811	1908
831	TRAVEL GOODS, HANDBAGS AND	MAI	22440	7205	4221	716	210	300	2513	221	20
		JUL	24705	10365	4734	678	2304	2005	2717	465	379
E42	MEN'S OUTERWEAR NCT KNITTED	MAI	62127	17161	7126	2802	1202	1002	1002	300	100
		JUL	56335	26456	11041	2002	2002	1002	1002	1002	2707
	TCMS	MAI	4602	1202	402	100	100	100	100	100	100
		JUL	500	1554	300	100	100	100	100	100	100
843	WOMEN'S OUTERWEAR NCT KNITTED	MAI	7002	26705	6802	1001	1000	1001	1001	1001	1001
		JUL	115054	37037	14260	1303	25002	1011	1000	1000	1715
	TCMS	MAI	3100	800	200	100	100	100	100	100	100
		JUL	4114	1345	300	100	100	100	100	100	100
E44	UNDER GARMENTS, NCT KNITTED	MAI	11005	2400	1000	100	100	100	100	100	100
		JUL	13653	3643	2381	100	100	100	100	100	100
	TCMS	MAI	600	100	50	10	100	100	100	100	100
		JUL	733	224	101	12	100	100	100	100	100
E45	OUTERWEAR, KNITTED, NCT ELASTIC	MAI	64500	26005	10002	1600	1400	1000	1000	1000	1000
		JUL	107377	7600	27146	1300	2000	1000	1000	1000	1711
	TCMS	MAI	2500	1000	50	100	100	100	100	100	100
		JUL	6017	3872	1479	34	1177	100	100	100	100
846	UNDER GARMENTS, KNITTED	MAI	40000	10000	6000	1001	7000	6000	3000	2000	2000
		JUL	41003	12852	7410	1404	7376	6000	2740	1000	759
	TCMS	MAI	2000	100	100	100	100	100	100	100	100
		JUL	2023	500	603	57	100	100	100	100	100
847	TEXTILE CLOTHING ACCESSORIES	MAI	10000	5500	2000	900	2000	2000	1000	1000	1000
		JUL	24254	8200	5886	770	3100	2000	2144	1000	574
	TCMS	MAI	1000	100	100	100	100	100	100	100	100
		JUL	1257	387	287	41	200	100	100	100	100
848	HEADGEAR, NCT TEXT. CLOTH. ACCESS.	MAI	30000	10000	3000	100	1000	1000	1000	1000	1000
		JUL	35075	22236	3804	1000	1000	1000	1000	1000	1000
	TCMS	MAI	1000	100	100	100	100	100	100	100	100
		JUL	2000	600	357	100	100	100	100	100	100
851	FOOTWEAR	MAI	20000	37000	10000	1000	1000	1000	1000	1000	1000
		JUL	176912	75004	26170	1100	2000	2000	2000	2000	2000
871	OPTICAL INSTRUMENTS AND APP.	MAI	6000	2000	1000	1000	1000	1000	1000	1000	1000
		JUL	6668	3541	947	1000	1000	1000	1000	1000	1000
872	MEDICAL INSTRUMENTS AND APP.	MAI	20000	6000	6000	1000	1000	1000	1000	1000	1000
		JUL	20432	5291	5767	1000	1000	1000	1000	1000	1000
873	METERS AND COUNTERS, NES	MAI	5000	1000	1000	1000	1000	1000	1000	1000	1000
		JUL	6172	1228	1043	1000	1000	1000	1000	1000	1000

TAB. 8

import  
EXTRA (EUR-9)

CTCI Rév 2	Products -Produits	1978	EUR-9	Deutschland	France	Italia	Nederland	Belg.-Lux.	United Kingdom	Ireland	Danmark
776	LAMPES ET TUBES ELECTRON. ET C.	MAI	112717	26187	26856	13846	5511	4722	24535	2352	1780
		JUN	117262	26457	26850	14517	4204	4262	24535	1304	1781
		JUL	101777	36761	17871	10523	11243	2221	20058	1304	1796
778	AUTRES MACH. ET APP. ELECTRON.	MAI	57365	32565	16816	5042	7218	4155	15725	1573	3163
		JUN	62357	32385	16231	5025	7811	4155	15725	455	3163
		JUL	53335	33834	15755	5015	7922	3275	20450	455	2061
781	AUTOMOBILES P. PERSONNES SP.	MAI	685382	65771	45755	12000	46442	27220	64735	8200	12897
		JUN	642280	64522	42147	12525	42241	20415	64735	3421	12897
		JUL	233115	47342	34317	13652	32731	20415	27303	7312	6770
782	AUTOMOB. MARCH. ET LS. SPEC.	MAI	36457	5117	4802	4255	4725	2255	15255	1155	3713
		JUN	37226	7846	7662	4854	4822	2021	15255	605	3713
		JUL	25424	4824	5626	4830	4822	1504	15255	605	4369
783	VEHICULES AUTOMOB. ROLLERS	MAI	14874	886	2464	2811	367	448	7222	22	899
		JUN	17672	524	4659	2811	317	234	7222	35	899
		JUL	15372	524	4659	2811	317	234	7222	35	169
784	PARTIES VEHIC. AUTOMOB. ROLLERS	MAI	76700	16344	15544	4215	3725	12148	12251	1025	2256
		JUN	80045	17352	16212	4215	3725	12148	12251	1025	2256
		JUL	73754	17762	16212	3622	3406	12148	12251	1161	2256
785	MOTOCYC. VELOCIP. AV. CL. SAN.	MAI	61174	15251	16872	3918	5427	2715	12255	424	1710
		JUN	62566	13262	16872	3918	5427	2715	12255	250	1710
		JUL	54334	10456	12860	2478	2637	1840	12255	250	1965
786	VEHICULES MOTORIS. REMORQUEES	MAI	11115	4111	3311	811	711	415	1511	11	1125
		JUN	5722	2354	1844	1154	505	224	1330	37	235
		JUL	7687	2354	1844	1154	505	224	1330	37	235
791	VEHIC. MAT. FIXE P. VOIES FERREES	MAI	4530	2421	356	1019	205	66	422	21	374
		JUN	6004	2421	1400	205	25	125	308	21	48
		JUL	4138	3030	340	258	25	25	308	21	48
792	APPAREILS DE NAVIGAT. AER.	MAI	12522	2554	5222	2522	1522	822	1222	21	275
		JUN	12522	2554	5222	2522	1522	822	1222	21	275
		JUL	9222	2554	5222	2522	1522	822	1222	21	275
793	EATEAUX	MAI	25522	5140	1780	700	350	400	250	50	220
		JUN	25522	5140	1780	700	350	400	250	50	220
		JUL	26714	5984	2172	400	440	50	250	15	175
812	APP. SANIT. PYG. CHAUFF. ECLA.	MAI	12522	1272	1272	1252	1252	1252	1252	1252	1252
		JUN	12522	1272	1272	1252	1252	1252	1252	1252	1252
		JUL	12522	1272	1272	1252	1252	1252	1252	1252	1252
821	MEUBLES ET LEURS PART. ET	MAI	25522	2222	1000	1422	622	252	822	22	800
		JUN	25522	2222	1000	1422	622	252	822	22	800
		JUL	25522	2222	1000	1422	622	252	822	22	800
831	ART. VOYAGE, SACS A MAIN ET	MAI	2722	1022	422	22	22	122	22	12	100
		JUN	2722	1022	422	22	22	122	22	12	100
		JUL	2722	1022	422	22	22	122	22	12	100
842	VETEM. CESSUS HOMMES, SF	MAI	6522	2522	822	222	102	22	22	22	22
		JUN	6522	2522	822	222	102	22	22	22	22
		JUL	6522	2522	822	222	102	22	22	22	22
843	VETEM. CESSUS FEMMES, SF	MAI	8222	2522	822	222	102	22	22	22	22
		JUN	8222	2522	822	222	102	22	22	22	22
		JUL	8222	2522	822	222	102	22	22	22	22
844	SCUS-VETEMENTS, SF	MAI	2522	1022	422	22	22	122	22	12	100
		JUN	2522	1022	422	22	22	122	22	12	100
		JUL	2522	1022	422	22	22	122	22	12	100
845	VETEM. CESSUS HOMMES, SF	MAI	2522	1022	422	22	22	122	22	12	100
		JUN	2522	1022	422	22	22	122	22	12	100
		JUL	2522	1022	422	22	22	122	22	12	100
846	SCUS-VETEMENTS DE FEMMES	MAI	2522	1022	422	22	22	122	22	12	100
		JUN	2522	1022	422	22	22	122	22	12	100
		JUL	2522	1022	422	22	22	122	22	12	100
847	ACCESS. CU VETEMENT EN TEXT.	MAI	1622	422	222	22	22	122	22	12	100
		JUN	1622	422	222	22	22	122	22	12	100
		JUL	1622	422	222	22	22	122	22	12	100
848	VET. EN MAT. N. TEXT., CUIFFL.	MAI	2522	1022	422	22	22	122	22	12	100
		JUN	2522	1022	422	22	22	122	22	12	100
		JUL	2522	1022	422	22	22	122	22	12	100
851	CHAUSSURES	MAI	2522	1022	422	22	22	122	22	12	100
		JUN	2522	1022	422	22	22	122	22	12	100
		JUL	2522	1022	422	22	22	122	22	12	100
871	APPAREILS ET INSTR. OPT.	MAI	1122	322	102	22	22	122	22	12	100
		JUN	1122	322	102	22	22	122	22	12	100
		JUL	1122	322	102	22	22	122	22	12	100
872	INSTRUM. ET APP. MEC. CHIR.	MAI	2522	1022	422	22	22	122	22	12	100
		JUN	2522	1022	422	22	22	122	22	12	100
		JUL	2522	1022	422	22	22	122	22	12	100
873	COMPTEURS ET INSTRUM. DE MES.	MAI	2522	1022	422	22	22	122	22	12	100
		JUN	2522	1022	422	22	22	122	22	12	100
		JUL	2522	1022	422	22	22	122	22	12	100

import  
INTRA (EUR-9)

SITC Rev. 2	Products - Produits	1978	EUR-9	Deutschland	France	Italia	Nederland	Belg.-Lux.	United Kingdom	Ireland	Danmark
E74	MEASURING, CHECKING, CONTR. INSTR. ELA	MAY	132092	26564	31255	12518	17109	16540	66824	2781	4169
		JUL	135467	26452	38337	18518	16522	10230	23145	2365	3470
881	PHOTOGRAP. APPAR. AND EQUIPMENT ELA	MAY	27605	666	641	228	1281	281	495	26	1050
		JUL	28985	4758	1840	554	1243	285	818	372	1058
882	PHOTOGR. & CINEMATOCR. SUPPLIES ELA	MAY	75097	6672	14822	16744	288	487	1082	1055	358
		JUL	77261	12425	1237	1515	500	557	1082	545	285
883	DEVELOPED CINEMATOCRAPIIC FILM ELA	MAY	3598	803	792	120	476	65	226	120	144
		JUL	3553	1067	982	165	611	145	385	86	168
E84	OPTICAL GOODS, NES ELA	MAY	18377	4250	3257	6255	3446	1851	4320	221	1435
		JUL	17125	4154	2037	5000	3355	1511	2761	254	1021
885	WATCHES AND CLOCKS ELA	MAY	22898	4855	4098	3288	3398	2717	4141	422	523
		JUL	20163	5388	3094	3032	2608	1300	3623	394	594
892	PRINTED MATTER ELA	MAY	100725	11866	31672	3255	12886	15844	14225	3588	2286
		JUL	112804	15620	45574	4274	10004	10004	10004	3610	1211
893	ARTICLES OF PLASTIC, NES ELA	MAY	141871	2728	30724	7621	5122	4118	15223	2220	3286
		JUL	125173	27469	29084	8777	2251	1625	16116	4544	3093
894	TOYS, GAMES AND SPORTING GOODS ELA	MAY	68224	1455	12974	4588	5765	8121	7111	2411	2283
		JUL	72667	17423	15320	4300	10005	7362	8276	3031	1990
895	OFFICE & STATIONERY SUPPL. NES ELA	MAY	18688	1288	3842	2388	2157	667	671	324	698
		JUL	16658	2103	3321	2611	2115	1757	5032	382	656
896	WORKS OF ART AND ARTICLES ELA	MAY	21500	707	1256	55	114	127	1027	350	266
		JUL	24581	10410	2214	133	1605	1324	8151	317	223
897	JEWELLERY, GOLDSMITHS' WARES ELA	MAY	2574	858	3151	614	1017	358	672	518	835
		JUL	31124	5421	3372	1023	2373	2827	5500	761	872
898	MUSICAL INSTRUMENTS AND PARTS ELA	MAY	2225	822	7121	5872	666	666	678	28	1790
		JUL	35064	6544	7043	3355	5712	4655	665	665	1733
899	OTHER MANUFACTURED GOODS, NES ELA	MAY	22800	1492	8674	2388	5725	412	445	102	1770
		JUL	36323	10443	7114	3870	4462	3616	4332	1045	1407
511	POSTAL PACKAGES, NES. ELA	MAY	2272		1200		1271	16	522	322	
		JUL	22008		1416		10685	115	655	325	
531	SPEC. TRANSACT. AND COMMOD. NES ELA	MAY					44		7121	1500	
		JUL					448		8548	1513	
941	ZOO ANIM., CCGS, CATS & THE LIKE ELA	MAY	572	62	319	80			71	165	16
		JUL	635	265	243	83	177		101	118	35
951	FIREARMS OF WAR & AMMUNITION ELA	MAY	18366	800	184	288	5021	426	1005		604
		JUL	25218	405	1041	215	16534	87	3887		2669
961	CCIN. EXCL. GCLC, NCT LEG. TENCER ELA	MAY	122				102	68			2
		JUL	237	1			70	148	11		10
971	GOLD, NON-MONETARY ELA	MAY	1772	716	2022	2000	248	222	243	22	488
		JUL	22170	5864	2486	3073	5100	322	322	205	214



TAB. 8

import  
EXTRA (EUR-9)

CTCI Rév. 2	Products - Produits	1978	EUR-9	Deutschland	France	Italia	Nederland	Belg.-Lux.	United Kingdom	Ireland	Danmark
874	INSTR. DE MESURE, VERIFIC. ETC. LCE	MAI	133243	22568	62715	15425	11225	5011	35822	1430	3645
		JUN	132010	34652	22737	14249	10350	444	3682	152	349
		JUL	125440	3595	21644	13225	9395	361E	32233	1463	3103
881	APP. ET EQUIPEM. PHOTOGRAPH. LCE	MAI	56635	17655	12711	3854	742E	1551	11515	71	1182
		JUN	55404	20616	14031	3018	442E	1513	11246	29E	118
		JUL	52693	16220	10653	4102	6533	1513	11613	29E	1001
882	PRODUITS PHOTO- ET CINEMA. LCE	MAI	55100	15011	12202	6222	5025	285	1156	28E	1800
		JUN	48292	12816	7700	483	4811	281	1176	12E	1819
		JUL	51556	1648E	7291	10710	485E	1E50	8724	115	1636
883	FILMS CINEMA, IMPRES. ET DEVELOP. LCE	MAI	2056	355	387	116	185	51	622	11	150
		JUN	2178	252	262	12E	212	5E	1159	1E	171
		JUL	233E	252	262	12E	212	5E	1159	1E	171
884	ELEMENTS D'OPTIQUE; LUNETTES LCE	MAI	27325	5260	2823	1252	1721	667	437E	721	581
		JUN	1022E	6366	418E	245E	141E	7E	437E	211	382
		JUL	221E	6366	418E	245E	141E	7E	437E	211	382
885	PÂLÂCCERIE LCCC LCE	MAI	62762	15242	12349	5612	255E	25E1	14455	450	1086
		JUN	20805	2211	10323	101E	4641	1777	15545	42E	587
		JUL	63695	1656E	9323	118E	4641	1777	15545	42E	587
892	IMPRIMES LCCC LCE	MAI	21326	5603	5470	1025	3465	1241	13345	627	282E
		JUN	44164	11573	1801	137E	3665	1067	11767	260	2457
		JUL	4540E	9582	5152	1025	3465	1241	13345	627	282E
893	COUVRAGES, MACH. EN MAT. PLASTIQUES LCE	MAI	32317	11074	626E	238E	246E	20E2	522E	84	3402
		JUN	34850	10385	5762	235E	3404	116E	6013	56E	2561
		JUL	34850	10385	5762	235E	3404	116E	6013	56E	2561
894	VOIT. ENFANT, ART. SPORT, JOUETS LCE	MAI	71127	11700	12211	2492	22E1	2021	16611	727	3244
		JUN	7443E	2262	14713	68E	512	264E	1710	723	2534
		JUL	7443E	2262	14713	68E	512	264E	1710	723	2534
895	PAPETERIE, FOURNIT. DE BUREAU LCE	MAI	10956	621	2659	135E	64	2E1	2321	1E5	451
		JUN	10910	5593	2065	146E	10	1E5	2E87	120	376
		JUL	10910	5593	2065	146E	10	1E5	2E87	120	376
896	OBJETS D'ART ET ANTIQUITES LCCC LCE	MAI	21575	6025	2874	5	50E	61E	2523	1E	307
		JUN	3132E	7483	4544	10E	1037	10E8	1037	7	377
		JUL	3132E	7483	4544	10E	1037	10E8	1037	7	377
897	BIJOUTERIE, JOAILLERIE, ORFÈVRES LCE	MAI	12327	4388	2897	848	566	64E	6125	12E	715
		JUN	15402	4525	3014	85E	851	64E	5000	223	454
		JUL	15402	4525	3014	85E	851	64E	5000	223	454
898	INSTRUM. DE MUSIQUE ET ACCESS. LCE	MAI	32941	8257	6133	3112	272E	1425	1032E	1E2	1E58
		JUN	33633	7639	534E	3841	304E	11E6	11240	1E4	1129
		JUL	33633	7639	534E	3841	304E	11E6	11240	1E4	1129
899	AUT. ARTICLES MANUFACTURES, MACH. LCCC LCE	MAI	21562	16447	1202E	6812	6584	222	5227	86E	2895
		JUN	50216	1630E	612E	56E	6543	1767	964E	52E	1667
		JUL	50216	1630E	612E	56E	6543	1767	964E	52E	1667
911	OCCIS POSTAUX NON CLASS. LCCC LCE	MAI	132E		57E		48E	4E	5E4	4E2	
		JUN	135E		59E		37E	6E	64E	677	
		JUL	135E		59E		37E	6E	64E	677	
931	TRANSACT. SPEC. ET ARTICLES LCCC LCE	MAI			3		47E	1	2E24	4E24	
		JUN					47E		2E27	6433	
		JUL					47E		2E27	6433	
941	ANIMAUX VIVANTS, CHIENS, CHATS, LCCC LCE	MAI	138E	497	281	1E5	127	1E2	13E	1	18
		JUN	1122	401	154	5E	131	12E	111		21
		JUL	1122	401	154	5E	131	12E	111		21
951	ARMURERIE ET MULTIMEDIA CLASSE LCCC LCE	MAI	7255	63E	57	2E4	1745	1E4	34E		1E5
		JUN	11053	6E	170	31E	4E3E	211	37E2		53E
		JUL	11053	6E	170	31E	4E3E	211	37E2		53E
961	MONTRE NON EN CIRCUIT. SE LCCC LCE	MAI	22E1	51E	86E	5	67	2E4	1E2		2
		JUN	3045	50	459	100	13E	22E3	2		
		JUL	3045	50	459	100	13E	22E3	2		
971	OR, NON MONÉTAIRE LCCC LCE	MAI	162782	12180	5082	1152E	2582	272	252	58	281
		JUN	162782	12180	5082	1152E	2582	272	252	58	281
		JUL	20227E	57456	731E	10E34	21074	74E	4E0	41	72



TAB. 8

export  
EXTRA (EUR-9)

CTCI Rév. 2	Products - Produits	1978	EUR-9	Deutschland	France	Italia	Nederland	Belg.-Lux.	United Kingdom	Ireland	Danmark
0C1	ANIMAUX VIVANTS P. ALIM. HUMAINES	MAI	12145	2172	5055	757	1005	145	1124	2444	1127
		JUN	12249	1868	1820	66	1653	255	2108	3372	881
011	VIANDE ETC. FRAIS, REFR., CONGEL.	MAI	4118	522	772	222	252	7	141	1452	553
		JUN	5051	731	614	22	435	34	207	2532	487
012	VIANDES ETC. SECHEES, SALES, FLEES	MAI	27159	1843	11028	265	262	1072	281	2856	1071
		JUN	30305	2653	12135	244	207	1072	1227	2856	9252
014	PREP. ET CONSERVES DE VIANDE	MAI	21522	5725	15228	572	572	272	272	272	572
		JUN	24123	3082	11784	72	2413	1265	565	222	4406
022	LAIT ET CREME DE LAIT	MAI	1625	22	222	605	108	61	22	22	480
		JUN	1535	61	313	414	108	61	75	1	456
023	BEURRE	MAI	1705	5	172	58	172	14	22	1	216
		JUN	184	11	175	67	155	17	34	5	313
024	FROMAGE ET CAILLECTIF	MAI	24152	725	2122	1608	2858	257	564	130	13155
		JUN	21136	352	2222	1467	2557	262	1274	180	10514
025	OEUF D'oiseaux	MAI	1552	545	222	672	1022	155	405	35	555
		JUN	1000	131	1885	335	207	154	461	70	4750
034	POISSONS FRAIS, REFRIG., CONGEL.	MAI	8222	1224	10782	11	3485	302	305	1000	800
		JUN	8552	12201	12551	55	4033	351	314	2435	8732
035	POISSONS SECHEES, SALES, FLEES	MAI	1515	2408	1522	57	4714	222	463	2255	5212
		JUN	12057	18577	23335	205	4552	4627	10714	3414	11650
036	CRUSTACES FRAIS, REFRIG., CONGEL.	MAI	2222	107	504	1	355	122	122	55	1466
		JUN	22672	625	454	17	408	11422	222	424	2282
037	POISSONS, CRUSTAC., PREP. CL.	MAI	1222	565	425	10	358	417	165	525	1324
		JUN	17282	732	425	10	358	358	1048	452	2053
041	FROMENT ET METEIL NON MOUTES	MAI	3055	222	808	425	622	122	541	210	872
		JUN	27775	3057	7005	3402	4787	33	1422	163	5508
042	RIZ	MAI	1655	151	264	147	424	72	254	124	527
		JUN	15880	1626	2622	1113	2331	13	1220	123	5131
043	ORGE NON MOUTES	MAI	2051	645	312	51	1454	54	220	10	53
		JUN	2534	818	274	13	1473	60	142	10	52
044	MAIS NON MOUTES	MAI	2552	641	270	26	1051	67	130	1	56
		JUN	3301	1075	242	15	1555	121	182	1	62
045	FROMENT ET METEIL NON MOUTES	MAI	1585	124	507	415	622	52	422	20	895
		JUN	15864	2682	790	242	3381	1	1554	58	7514
046	FROMENT ET METEIL NON MOUTES	MAI	2602	235	212	608	212	142	122	22	457
		JUN	17717	2372	777	153	5085	508	508	56	4644
047	FROMENT ET METEIL NON MOUTES	MAI	202	384	572	51	801	53	801	35	555
		JUN	2368	108	438	27	155	152	801	28	726
048	FROMENT ET METEIL NON MOUTES	MAI	142	212	322	57	107	24	482	82	154
		JUN	1210	35	181	25	106	120	355	26	354
049	FROMENT ET METEIL NON MOUTES	MAI	543	12	1908	27	808	1	122	15	264
		JUN	3093	19	801	363	181	10	1102	38	587
050	FROMENT ET METEIL NON MOUTES	MAI	4575	2	1021	2450	54	2	354	3	421
		JUN	1877	3	527	590	60	2	345	5	326
051	FROMENT ET METEIL NON MOUTES	MAI	645	1310	1084	105	304	55	1116	3	294
		JUN	4201	890	744	70	155	35	826	3	1472
052	FROMENT ET METEIL NON MOUTES	MAI	277	262	305	46	143	17	508	1	1200
		JUN	1477	352	213	28	66	7	360	1	571
053	FROMENT ET METEIL NON MOUTES	MAI	11555	175	1168	102	164	1	1	1	1
		JUN	14843	273	1301	102	935	1	1	1	1
054	FROMENT ET METEIL NON MOUTES	MAI	8567	1200	801	428	1427	1	1	1	1
		JUN	10503	2000	5085	428	776	1	1	1	1
055	FROMENT ET METEIL NON MOUTES	MAI	1410	655	26	13405	265	15	65	30	30
		JUN	17316	1340	158	1507	242	33	56	80	80
056	FROMENT ET METEIL NON MOUTES	MAI	4345	205	34	4022	76	33	107	30	30
		JUN	46203	3555	234	4052	736	65	52	141	141
057	FROMENT ET METEIL NON MOUTES	MAI	5726	1388	2096	34	256	342	1525	732	2126
		JUN	16578	585	688	34	256	1051	1051	1051	1051
058	FROMENT ET METEIL NON MOUTES	MAI	50213	2622	23468	211	34532	3655	107105	4632	2338
		JUN	18505	12473	51906	211	34532	14175	6725	1	2298
059	FROMENT ET METEIL NON MOUTES	MAI	272	807	1091	21	21	458	7	1	1
		JUN	1447	807	1310	133	6	458	1	1	1
060	FROMENT ET METEIL NON MOUTES	MAI	1024	1364	1044	72	32	6765	14	4	4
		JUN	7127	1364	6981	142	2	6765	1	2	2

TAB. 8  
export  
INTRA (EUR-9)

SITC Rev. 2	Products - Produits	1978	EUR-9	Deutschland	France	Italia	Nederland	Belg.-Lux.	United Kingdom	Ireland	Danmark
C45	OTHER CEREALS, UNMILLED	ICCC ELA	MAI 12614	555	6527	17	577	1645	615	1	692
		JUL 4755	414	3541	108	368	624	615	21	126	
	TCNS	MAI 2515E	2925	51202	25	611	6814	1626	1626	7	3835
		JUL 27422	2450	21327	131	1665	3513	121	121	351	
C46	MEAL AND FLOUR OF WHEAT	ICCC ELA	MAI 2730	1572	1922	82	125	1626	266	37	
		JUL 4220	1271	1418	106	202	1100	166	12	3	
	TCNS	MAI 14924	2242	6052	254	71	4425	655	88	5	
		JUL 15460	5149	4781	434	767	3023	655	40	40	
C47	OTHER CEREAL MEALS AND FLOURS	ICCC ELA	MAI	fortrollipt ghele	70	104	522	622	37	2	16
		JUL	secret	69	55	255	473	26	26	8	
	TCNS	MAI	secret	336	454	1241	3162	121	12	44	
		JUL	secret ghele	358	153	1125	2121	70	70	22	
C48	PREPS. OF CEREAL, FLOUR, STARCHES	ICCC ELA	MAI 67025	10154	13925	6875	11915	13723	6525	1497	1247
		JUL 65080	7073	11790	3701	6677	5653	6153	858	858	
	TCNS	MAI 101267	12477	20822	15225	15522	11322	6522	2264	1574	
		JUL 77642	5470	22476	4006	5521	13242	7522	1264	652	
054	VEGETABLES AND EDIBLE ROOTS	ICCC ELA	MAI 162386	3828	18272	2271	2746	10216	4971	1027	325
		JUL 112485	3219	7073	34135	2785	10327	3448	1324	175	
	TCNS	MAI 127663	15015	68254	15622	42707	2621	1449	1201	1322	
		JUL 49524	31712	36457	127126	127126	66217	10673	2371	1322	
056	VEGET., ROOTS, TUBERS, PRESERVED	ICCC ELA	MAI 46557	2581	12208	427	1757	624	1715	527	222
		JUL 33664	2115	10057	7106	10865	668	1086	400	343	
	TCNS	MAI 85215	4345	21229	15450	15115	17115	3171	625	122	
		JUL 56257	2336	15861	2557	12273	12273	225	185		
057	FRUIT AND NUTS, FRESH OR DRIED	ICCC ELA	MAI 94156	3251	14122	2860	16865	1704	3122	667	322
		JUL 113678	10117	15232	65005	13343	7161	1607	1061	172	
	TCNS	MAI 125261	15166	22245	2235	31656	2627	4225	1764	1562	
		JUL 181177	12454	22973	101175	26481	10027	3335	2421	53	
058	PREPARED OR PRESERVED FRUIT	ICCC ELA	MAI 44908	2521	2971	11215	15612	432	227	227	222
		JUL 31255	6492	3816	5381	8545	4756	1648	462	315	
	TCNS	MAI 65223	15506	2865	2040	1627	10200	1064	463	483	
		JUL 43222	7382	5241	5300	5300	1826	1826	326	314	
061	SUGAR AND HONEY	ICCC ELA	MAI 20282	5229	12702	22	622	655	114	121	221
		JUL 25063	5262	7951	10	4803	4155	1254	657	1127	
	TCNS	MAI 160224	15666	6845	926	2671	2725	1256	176	12278	
		JUL 127124	12482	30457	126	46802	2183	1873	1873	5031	
062	SUGAR CONFECTIONERY, EXCL. COCCOA	ICCC ELA	MAI 25727	2115	2619	1998	2066	1722	4071	3462	177
		JUL 18039	1511	4744	555	3337	1246	3432	5068	106	
	TCNS	MAI 14212	1260	1222	172	4208	1458	3556	1655	192	
		JUL 10241	1003	2258	224	2411	757	2360	1024	74	
071	COFFEE AND COFFEE SUBSTITUTES	ICCC ELA	MAI 26222	18228	8440	531	7100	2422	2955	25	548
		JUL 33771	11251	5771	374	6175	4455	277	277	4	
	TCNS	MAI 16644	3981	1220	22	4122	1627	1227	1	181	
		JUL 8274	2021	1576	87	2546	1125	400	400	1	
072	COCCOA	ICCC ELA	MAI 31226	2580	2722	1122	1122	32	233	2	
		JUL 23514	3657	2194		10327	233	1123			
	TCNS	MAI 6181	1222	725	226	436	22	122	2		
		JUL 6225	570	685		447	92	122			
073	CHOCOLATE AND COCCOA PREPARATIONS	ICCC ELA	MAI 44808	6272	4871	1222	1122	222	622	622	168
		JUL 33755	3900	4783	22	8086	4122	5422	5672	269	
	TCNS	MAI 24822	3252	2900	1325	6022	242	342	422	168	
		JUL 15380	2232	2386	11	4247	1545	3825	3544	151	
074	TEA AND MATE	ICCC ELA	MAI 3190	77	19	97	222	122	122	452	3
		JUL 3635	112	4		301	32	2151	425	3	
	TCNS	MAI 1322	17	2	12	17	7	622	12		
		JUL 1012	25	1		137	7	167	167	1	
075	SPICES	ICCC ELA	MAI 1206	760	374	18	250	122	343		18
		JUL 1454	555	135	16	335	134	167	56	26	
	TCNS	MAI 235	121	170	2	22	22	122		17	
		JUL 644	145	52	5	202	87	152	12	15	
C81	FEEDING STUFF FOR ANIMALS	ICCC ELA	MAI 105323	15971	22322	222	3844	1271	522	2122	8122
		JUL 58268	16715	15658	276	34485	13915	3717	1515	1515	
	TCNS	MAI 61522	10281	12522	4800	12107	1025	1245	522	322	
		JUL 61806	12444	118630	246	16710	78157	13625	5661	28728	

export  
EXTRA (EUR-9)

CTCI Rév. 2	Products - Produits	1978	EUR-9	Deutschland	France	Italia	Nederland	Belg.-Lux.	United Kingdom	Ireland	Danmark
C45	ALTRÉS CEREALES AGRICULTURAS	ICCC LCE	MAI 6103	2155	1747	15	4		15		1657
		JUN 5458	3588	2622	21	45		2		1034	
		JUL 5950	1818								
	ICANES	MAI 6185	2761	4838	33	30		63		1577	
		JUN 7122	15120	1031	305	172		18		13106	
		JUL 3722									
046	SEMENCE ET FARINE DE FROMENT	ICCC LCE	MAI 2225	5147	12643	10162	4237	276	188		55
		JUN 2853	3008	7468	3480	3280	2264	1208	1858		97
		JUL 3956	7948	18661	5504	2768					
	ICANES	MAI 1709	2240	2743	6088	1685	1685	2887	1682		375
		JUN 2154	4369	6528	1400	2024	1887	2855	1682		245
		JUL 2037	4744	8547	3400	1611					
047	AUTRES SEMENCES ET FARINES	ICCC LCE	MAI	fortrollig	142	59	867	80	4		87
		JUN	ghehu	174	10	195	22	3		31	
		JUL	secret								
	ICANES	MAI	secret	1216	756	400	50	5		31	
		JUN	ghehu	1830	42	188	11	5		142	
		JUL	secret								
048	PREP. CE CEREAL., FARINES, FECC.	ICCC LCE	MAI 2111	7295	10663	5276	3186	5671	1361	287	4977
		JUN 4527	7132	6704	1668	2263	7540	1124		282	6246
		JUL									711
	ICANES	MAI 1272	1640	4032	451	516	2842	2826	1006	673	
		JUN 1274	1624	3527	2571	403	3867	1851	1006	673	
		JUL									7681
054	LEGUMES, PLANTES, ETC. FRAIS	ICCC LCE	MAI 2387	2804	735	733	5917	2041	1736	45	830
		JUN 1680	1453	2659	557	402	158	1241		50	404
		JUL									
	ICANES	MAI 6522	3855	5225	1821	1180	2807	534	12	108	
		JUN 4024	1872	585	1402	1174	215	5812	12	669	
		JUL									
056	LEGUMES, RACINES, ETC. CONSERV.	ICCC LCE	MAI 1135	1555	3184	527	678	326	1500	52	326
		JUN 7631	338	2005	2552	423	245	1211	50	262	
		JUL									
	ICANES	MAI 1813	1872	4574	1031	712	888	542	54	452	
		JUN 1140	1874	4463	304	364	478	1755	30	363	
		JUL									
057	FRUITS FRAIS, SECS, SF. CLEANS.	ICCC LCE	MAI 2121	361	2972	1622	927	24	191		288
		JUN 2661	2135	3670	1503	455	123	378		312	
		JUL									
	ICANES	MAI 6165	1657	4145	3037	155	155	288		1047	
		JUN 3547	2571	3547	3045	1107	150	287		477	
		JUL									
058	PREP. ET CONSERVES DE FRUITS	ICCC LCE	MAI 1008	1258	1276	487	1223	168	224		832
		JUN 7855	1172	1728	576	1417	108	2042	105	396	
		JUL									
	ICANES	MAI 1062	1780	1202	3036	114	122	1024	13	885	
		JUN 8174	1340	1960	1367	150	11	1624	138	1088	
		JUL									953
061	SUCRES ET MIEL	ICCC LCE	MAI 8130	1843	4727	268	1700	303	392		242
		JUN 8618	13155	32804	63	3175	2622	449		4927	
		JUL									
	ICANES	MAI 3857	6142	12358	1262	4428	1222	1222		1855	
		JUN 4310	6726	18001	323	11270	16255	8000		28137	
		JUL									
062	CONFISER., SUCRERIES, SANS CACAC	ICCC LCE	MAI 1526	1238	1594	302	1287	155	507	22	344
		JUN 1282	1561	1351	153	1470	112	5828	402	1356	
		JUL									
	ICANES	MAI 522	788	782	132	806	185	445	185	1800	
		JUN 7824	823	587	73	1045	107	4200	203	723	
		JUL									
071	CAFE ET SUCCEANES CL CAFE	ICCC LCE	MAI 1182	3254	1128	82	3143	61	302	11	428
		JUN 1052	3206	2140	70	1470	11	3114	740	437	
		JUL									
	ICANES	MAI 2717	531	972	108	505	83	386	5	188	
		JUN 2116	700	514	8	210	2	583	3	57	
		JUL									
072	CACAC	ICCC LCE	MAI 2224	648	722	70	1534	1	228		155
		JUN 2556	640	1753		1453		2555		28	
		JUL									
	ICANES	MAI 2150	3021	267	172	2817	62	282		78	
		JUN 6582	1635	534		3564		788		17	
		JUL									
073	CHOCOLAT ET PREP. ALIM. AL CACAC	ICCC LCE	MAI 1576	1490	1802	258	1238	114	574	44	75
		JUN 5166	1010	725	67	1287	246	4836	437	588	
		JUL									
	ICANES	MAI 6215	458	397	322	784	26	305	285	270	
		JUN 4560	448	265	20	711	167	2320	410	160	
		JUL									
074	THE ET MATE	ICCC LCE	MAI 2555	10	47	21	185	151	538		202
		JUN 8175	117	30	21	1283	108	442	31	168	
		JUL									
	ICANES	MAI 2220	20	3	5	615	20	142		40	
		JUN 2421	36	3	5	822	15	1504	7	28	
		JUL									
075	EPICES	ICCC LCE	MAI 1487	20	312	46	288	82	50		37
		JUN 1524	375	465	35	402	27	174		38	
		JUL									
	ICANES	MAI 662	88	88	12	315	38	138		14	
		JUN 682	80	134	6	345	12	86		15	
		JUL									
C81	ACUPITRE POUR ANIMALS	ICCC LCE	MAI 4745	1245	5716	515	6342	1525	355	23	705
		JUN 3878	12112	5889	1003	4445	1647	1522	23	1157	
		JUL									6919
	ICANES	MAI 1858	2402	2201	7145	1415	5725	1122	22	3072	
		JUN 13862	45575	21333	20544	13881	3508	3840		24405	
		JUL									

TAB. 8  
export  
INTRA (EUR-9)

SITC Rev. 2	Products - Produits	1978	EUR-9	Deutschland	France	Italia	Nederland	Belg.-Lux.	United Kingdom	Ireland	Danmark	
C51	MARGARINE AND SHORTENING	ICCC ELA	MAY	17515	5662	571	518	4522	4328	512	522	
			JUN	12722	5762	1016	218	4786	3368	528	622	
			JUL	15850	5167	588	1366	3807	3243	327	50	422
	TCNS	MAY	21757	11261	1859	506	6368	7361	611	426	546	
			JUN	30845	11760	2044	406	6368	4715	611	426	546
			JUL	30833	10154	1123	2746	7762	6665	464	68	1625
098	EDIBLE PRODUCTS & PREPARATIONS	ICCC FLA	MAY	42865	6815	5594	3156	12653	2100	2116	4531	
			JUN	42830	7224	6691	2239	2462	2462	4016	3586	1142
			JUL	37362	6163	6616	1063	5033	4515	4465	3116	622
	TCNS	MAY	47565	6613	6226	4200	14322	4671	7255	4545	742	
			JUN	50670	7288	6953	2239	14322	4671	6056	3226	426
			JUL	35436	5664	7736	1456	11165	4516	5556	2766	625
111	NON-ALCOHOLIC BEVERAGES, N.E.C.	ICCC ELA	MAY	12562	1176	2981	554	5662	1266	456	236	
			JUN	12666	1263	2144	446	6572	1266	326	266	
			JUL	5965	820	2652	265	4040	1064	457	420	251
	TCNS	MAY	52265	62222	62224	1156	62225	62226	1104	561	522	
			JUN	71070	62222	62224	1156	62225	62226	1104	561	522
			JUL	46752	43065	23341	621	14661	4523	1156	1476	500
112	ALCOHOLIC BEVERAGES	ICCC FLA	MAY	125616	11776	66955	25670	3355	5274	15653	356	
			JUN	12665	15778	7691	16816	3793	5342	21131	266	
			JUL	142006	11665	74244	16466	3471	5342	21131	2522	
	TCNS	MAY	226767	22074	62715	15522	7056	15341	11422	11506	15167	
			JUN	245761	22074	62715	15522	7056	15341	11422	11506	15167
			JUL	218501	20263	64663	5666	6647	24462	14437	14560	4229
121	TCEACCC, UNMANUFACT. AND WASTE	ICCC ELA	MAY	6661	244	114	1568	1502	214	2		
			JUN	10663	144	4	1568	1266	143	1204	314	
			JUL	16613	144	4	1568	1266	143	1204	314	
	TCNS	MAY	2261	677	16	502	467	667	667	3		
			JUN	4531	677	16	502	466	106	667	156	
			JUL	5835	263	1	611	466	106	405	134	
122	TCEACCC, MANUFACTURED	ICCC ELA	MAY	26786	1202	3390	13	2056	5068	7865	353	
			JUN	62623	12555	1499	47	2056	6664	6014	652	
			JUL	50506	12756	1499	47	2056	5641	6014	652	
	TCNS	MAY	16476	2225	6627	2	3072	1161	1225	66		
			JUN	16521	2142	2673	11	3235	1161	1065	106	
			JUL	7746	7055	662	62	2722	515	1065	135	
211	HIDES, SKINS (EXC. FURSKINS), RAW	ICCC ELA	MAY	38931	6827	15022	202	2245	3566	5566		
			JUN	32137	6595	12874	265	2217	3435	4600	1502	
			JUL	32137	5395	13972	265	2217	3435	4600	1503	
	TCNS	MAY	26622	6586	10906	656	1102	3666	4672	2226		
			JUN	32091	6838	10906	653	1091	3664	4024	2226	
			JUL	25473	5563	11161	653	2201	2644	4024	2066	
212	FURSKINS, RAW	ICCC ELA	MAY	17451	1465	1159	74	700	6365	12		
			JUN	2466	1897	1159	68	106	6766	5		
			JUL	12872	878	575	54	54	4511	12		
222	SEEDS FOR SCIFY-FIXED VEGETABLES	ICCC ELA	MAY	5525	2452	26	13	2245	147	266		
			JUN	4291	270	26	13	306	64	64		
			JUL	4354	151	245	13	3765	6	6		
	TCNS	MAY	22226	11192	196	1	5527	21	216			
			JUN	14166	201	357	20	12621	16	116		
			JUL	17806	201	357	20	12621	16	116		
223	SEEDS FOR OTH.-FIXED VEGETABLES	ICCC FLA	MAY	1877	164	270	22	377	246	1		
			JUN	1506	146	277	10	600	174	174		
			JUL	2115	46	277	10	600	174	174		
	TCNS	MAY	6442	432	1467	26	1626	1626	620			
			JUN	6230	503	1839	25	2228	1214	464		
			JUL	6234	255	1071	25	2673	1710	464		
232	NATL. RUBBER LATEX, RUBBER	ICCC ELA	MAY	1406	162	445	312	710	51	127		
			JUN	624	34	203	65	130	112	116		
			JUL	665	34	203	65	130	112	116		
	TCNS	MAY	1555	156	427	33	222	66	122			
			JUN	853	63	216	53	266	140	140		
			JUL	853	63	216	53	266	140	140		
233	SYNTH. RUBBER LATEX, RUBBER, ETC.	ICCC ELA	MAY	41488	6461	12267	2662	5102	4427	5211		
			JUN	42465	6461	12267	2662	5102	4427	5211		
			JUL	37416	5392	14119	1872	6764	3715	5521		
	TCNS	MAY	64666	11230	16592	2222	12664	2465	2524			
			JUN	26666	11230	16592	2222	12664	2465	2524		
			JUL	57646	5517	16243	3254	11134	6457	7601		
244	CORK, NATLAL, RAW AND WASTE	ICCC ELA	MAY	57	11	11	2	25	4			
			JUN	64	5	46	3	17	14			
			JUL	64	5	46	3	17	14			
	TCNS	MAY	20	14	5	4	6	1				
			JUN	20	3	60	4	6	1			
			JUL	65	3	60	4	6	1			
245	FUEL WOOD AND WOOD CHARCOAL	ICCC ELA	MAY	525	122	195	14	184	72	3		
			JUN	435	90	233	14	46	7	3		
			JUL	435	90	233	14	46	7	3		
	TCNS	MAY	6266	644	3843	68	526	126	11			
			JUN	4162	340	3252	1	461	160	11		
			JUL	4162	340	3252	1	461	160	11		
246	PULFWOOD	ICCC ELA	MAY	2526	1644	3196	1	606	141	63		
			JUN	4666	1689	2517	1	372	122	4		
			JUL	4666	1689	2517	1	372	122	4		
	TCNS	MAY	186427	38825	12247	26	16607	2227	1002			
			JUN	182196	36600	5225	26	12165	3077	35		
			JUL	182196	36600	5225	26	12165	3077	35		
247	OTH. WOOD, RUBER OR RELUPLY	ICCC ELA	MAY	16166	3679	7780	22	246	456	505		
			JUN	11586	2782	5666	12	466	2464	505		
			JUL	11586	2782	5666	12	466	2464	505		
	TCNS	MAY	176426	45266	66230	347	12711	22246	1670			
			JUN	134266	36246	51405	12	10627	30622	1443		
			JUL	134266	36246	51405	12	10627	30622	1443		
248	WOOD, SIMPLY WORKED & SLEEPERS	ICCC ELA	MAY	26255	6193	13595	352	3623	3456	500		
			JUN	15017	4647	6550	352	2146	2456	466		
			JUL	15017	4647	6550	352	2146	2456	466		
	TCNS	MAY	116535	36894	66950	900	10226	11065	3646			
			JUN	78885	24066	34001	643	6751	5113	2251		
			JUL	78885	24066	34001	643	6751	5113	2251		

TAB. 8

COMMERCE DE LA CE  
par produits

export  
EXTRA (EUR-9)

CTCI Rév. 2	Products - Produits	1978	EUR-9	Deutschland	France	Italia	Nederland	Belg.-Lux.	United Kingdom	Ireland	Danmark
091	MARGARINE, CRAISSES CULINAIRES	ICCC LCE	MAI 5850	156	276	2	272	6	2543		85
		JUN 7407	148	213		272		2547		161	
		JUL 6430	166	260	2E	40E1	8	1614	11E	68	
	TCANES	MAI 6287	204	421	2	280	7	275		57	
		JUN 6605	185	462	30	282		236	123	187	
		JUL 7226	206	462		27E	7	1262	151	83	
098	FRUITS ET PREP. ALIMENT.	ICCC LCE	MAI 25865	6449	5256	1917	784E	1101	5315	6437	4338
		JUN 21258	6220	5228	1902	1022	1022	5336	6436	2485	
		JUL 42117	6493	5384	530	6166	803	6176	10484	4081	
	TCANES	MAI 26652	2573	5032	654	505	572	505	370E	456E	
		JUN 31447	4237	423E	841	47E7	122E	670E	247E	67E7	
		JUL 3055E	3E76	456E	2E2	505	750	425E	4237	45E3	
111	BISSENS AON ALCCCLICLES,	ICCC LCE	MAI 14764	1557	3727	5773	530	53	2677		442
		JUN 14267	1621	3721	112E	12E	23	423E		52E	
		JUL 1310E	1606	396E	554	164E		423E	11	52E	
	TCANES	MAI 36772	2742	17842	651	1564	27E	626	1E	523	
		JUN 3368E	4647	17298	104	25E	4E	626	1E	1047	
		JUL 40500	4470	2055E	211E	3551	4E	41E	3E	1047	
112	BISSENS ALCCCLICLES	ICCC LCE	MAI 196081	16225	21044	1966	15643	154	6282	1056	3565
		JUN 2138E	16225	21044	1966	15643	154	6282	1056	3565	
		JUL 200514	14844	8548E	573E	13090	33E	7326E	1056	3183	
	TCANES	MAI 18625	16614	5271E	2654E	2652E	61	2651E	67E	275E	
		JUN 18058	22740	5806E	2682E	244E7	177	4640E	6E5	465E	
		JUL 162624	1E470	5E770	237E	233E1	741	4E5E	6E0	477E	
121	TAEACS BRITS ET CECHETS	ICCC LCE	MAI 2827	554	513	620	667		473		7
		JUN 2454	551	300	624	624	11E	7E3		8	
		JUL 4081	541	35E	16E5	1144		6E			
	TCANES	MAI 1666	222	266	25E	16E		1E7		9	
		JUN 1290	150	17E	25E	2E	40	7E			
		JUL 160E	150	17E	25E	2E		2E			
122	TAEACS FABRICLES	ICCC LCE	MAI 25833	2774	2437	28	220	61E	127E	1600	1387
		JUN 20774	2715	2800	27	220	44E	127E	127E	1600	
		JUL 23715	2E03	234E		2654	477	130E2	121E	532	
	TCANES	MAI 5116	560	85E	2	424	101	25E1	27E	234	
		JUN 5087	294	84E	4	420	7E	224	400	276	
		JUL 3796	51E	452		423	74	1E20	307	162	
211	CUIRS ET FAUX BRITS, SP. PELLETS	ICCC LCE	MAI 15130	1554	2510	115E	510E	5E4	1224	16E	1527
		JUN 14025	1283	2663	473	473	203	12E	8E	1518	
		JUL 10856	127E	2851	70E	422E		12E	8E	186	
	TCANES	MAI 10552	1570	220	670	218E	60E	540		57E	
		JUN 1182	2453	2474	672	2470	60E	12E0	81E	110E	
		JUL 8328	1433	180E	561	2771	2E2	12E0	102	130	
212	PELLETIERIES BRUTES	ICCC LCE	MAI 11265	576	1544		11	65E	4024		4362
		JUN 16335	110	187E	30E		22E	4024		811	
		JUL 5641	110	168E	2		22E	165E		2013	
222	FRUITS CLEAG. P. EXT. FLILE	ICCC LCE	MAI 1574	120	140	20	52E		6E3		25
		JUN 1470	215	130	7	1087		6E7		4	
		JUL 2105	215	50		587	1	135E			
	TCANES	MAI 2155	154	218	27	661		6E4		51	
		JUN 2283	177	106	24	102E		174E		6	
		JUL 2550	204	7E	24	430					
223	FRUITS CLEAG. P. EXT. ALTRE FLILE	ICCC LCE	MAI 270	98	32	12	11E	1E	6E		5
		JUN 450	126	16	2	10E	30	44		2	
		JUL 41E	138	7E	22	10E					
	TCANES	MAI 801	170	63	3	24E	31	250		11	
		JUN 1003	237	163	21	220	10E	117		2	
		JUL 86E									
232	CAULT+CLC NATREL	ICCC LCE	MAI 421	45	1E	2E2	1E	3E		3E	
		JUN 412	48	4E	4E7	12	143				
		JUL 652	40	30	4E7						
	TCANES	MAI 412	47	1E	2E2	23	6E		1E		
		JUN 381	108	44	4E8	10	70				
		JUL 554	43	45	42E						
233	CACUT+CUC SYNTHETIQUE	ICCC LCE	MAI 3055E	6510	7860	2160	467E	42E6	2566	7	34
		JUN 31742	6080	721E	210E	465E	42E4	2E8E	2E8E	4E	
		JUL 26923	6077	6991	20E2	3561	325E	2564		48	
	TCANES	MAI 41564	11672	5462	2341	7250	575E	2751		52	
		JUN 4248E	1170E	541E	232E	683E	570E	270E	13	171	
		JUL 3744E	5851	5122	3452	645E	4431	40E2		38	
244	LIEGE BRIT ET CECHETS	ICCC LCE	MAI 227	7	6	151		23			1
		JUN 124	2	3	2E			6E			
		JUL 237	5	4	1E7	3		6E			
	TCANES	MAI 1014	7	72	567		17				
		JUN 277	7	10	25E		73				
		JUL 50E			27E						
245	ECIS CHAUFFAGE, CHARBON DE ECIS	ICCC LCE	MAI 27E	12E	106	6	12		1		20
		JUN 207	83	108	1	1E		3		3	
		JUL 23E	78	139							
	TCANES	MAI 2856	1854	1327	47	7		3		61E	
		JUN 238E	180E	1393	2	5		6		9	
		JUL 2483	27E	1500							
246	ECIS DE TRITURICA	ICCC LCE	MAI 1757	1017	81	1E	4E				2E3
		JUN 166E	581	7E	12	2E				2E0	
		JUL 154E	787	7E	2					64E	
	TCANES	MAI 27757	21035	2272	5	12E		74		2231	
		JUN 24336	230E	230E	27	3E		33		2454	
		JUL 4243E	23753	293E	22	54				15641	
247	ALT. ECIS BRITS CU SIMPL. ECLAR.	ICCC LCE	MAI 5096	2111	2269	2E	27E	2E	123		141
		JUN 5116	2477	2077	42	42		241		180	
		JUL 3854	2104	1271	44	1		131		155	
	TCANES	MAI 452E	1726E	2154	140	27E5	253	464		1554	
		JUN 45244	15448	21697	137	46E	112E	424	60E	1844	
		JUL 3582E	1711E	15270		1		54	54	1577	
24E	ECIS SIMPL. TRAVAIL. TRAVERS	ICCC LCE	MAI 12477	5054	4923	1161	27	25E	251		1244
		JUN 1305	5117	3217	102E	44E	1E0	131		121E	
		JUL 8761	3690	3190	85E	324	2E	25		40E	
	TCANES	MAI 27644	25746	177E	2444	12E5	6E	5E		5E3	
		JUN 47877	25064	170E	2674	12E6	6E	2E5		3830	
		JUL 30412	1604E	155E0	2710	74E	80	2E1		11E2	

export  
INTRA (EUR-9)

SITC Rev. 2	Products - Produits	1978	EUR-9	Deutschland	France	Italia	Nederland	Belg.-Lux.	United Kingdom	Ireland	Danmark	
251	PULP AND WASTE PAPER	ICCC ELA	MAY	14256	3657	2511	24	1746	4666	705	222	530
			JUN	12528	3753	2212	2	1775	4602	622	456	753
		JUL	12426	2789	2480	2	1466	3515	568	152	412	
		TCNS	MAY	122626	37586	24521	66	20460	33100	4005	2612	5041
			JUN	132466	38286	25260	66	21460	32100	4452	2612	6024
		JUL	106082	33513	21127	2	18226	28412	2508	1763	3102	
261	SILK	ICCC ELA	MAY	227	27	132	3	6	27	22	25	
			JUN	227	22	132	1	4	17	22	25	
		JUL	275	63	61	3	71	46	17	46		
		TCNS	MAY	67	10	11	1	5	27	27	27	
			JUN	67	10	11	1	5	27	27	27	
		JUL	57	5	5	15	14	6	17	17		
263	COTTON	ICCC ELA	MAY	2607	3015	2088	100	282	267	222	22	25
			JUN	2184	2512	2088	100	282	267	222	16	4
		JUL	2247	2218	2360	110	161	220	115	16	4	
		TCNS	MAY	10525	4432	2278	212	217	1062	115	62	52
			JUN	10435	4034	2502	222	217	1062	115	62	52
		JUL	8408	3141	2480	162	372	504	1293	51	5	
264	JUTE & CTF. TEXTILE BAST FIBRES	ICCC ELA	MAY	257	7	12	1	136	116	72	2	
			JUN	227	10	12	1	136	116	72	2	
		JUL	367	10	4	1	116	167	72	2		
		TCNS	MAY	1424	62	67	11	256	65	73	1	21
			JUN	1455	62	67	11	256	65	73	1	21
		JUL	1476	76	76	22	244	525	177	177	177	
265	VEG. TEXT. FIBRE, EXC. COTTON	ICCC ELA	MAY	5500	35	2657	100	211	252	155	6	
			JUN	6882	35	2657	100	211	252	155	6	
		JUL	7166	7	3412	112	477	2555	156	6		
		TCNS	MAY	12105	68	5505	67	1542	202	227	15	
			JUN	12502	68	5574	67	1542	202	227	15	
		JUL	13764	11	7768	62	2212	3462	156	14		
266	SYNTHETIC FIBRES FOR SPINNING	ICCC ELA	MAY	42301	17645	8900	6947	2270	622	2471	1570	231
			JUN	42427	18812	10825	5326	2822	622	2422	2210	152
		JUL	34614	14663	6316	5430	1710	466	1675	1675	61	
		TCNS	MAY	36638	13540	6502	5814	1758	262	277	242	232
			JUN	35817	13319	6655	5806	2014	262	277	242	232
		JUL	26060	11544	5044	4828	1388	352	4100	1711	61	
267	CTH. MAN-MADE FIBRES FOR SPINNING	ICCC ELA	MAY	6236	1468	1528	574	566	172	2275	25	36
			JUN	5126	1468	1507	622	638	1424	2222	27	36
		JUL	7381	1152	1255	111	543	1426	2816	62	14	
		TCNS	MAY	11178	2628	2561	551	1622	2125	3621	111	62
			JUN	11178	2628	2561	551	1622	2125	3621	111	62
		JUL	10644	2247	1653	167	1144	1654	3560	174	100	
268	WOLL AND OTHER ANIMAL FAIB	ICCC ELA	MAY	25584	1561	10852	568	2582	262	2111	1257	26
			JUN	22242	1666	8852	585	1955	262	2111	1222	110
		JUL	22840	1284	7562	1523	1040	3566	7001	1443	1	
		TCNS	MAY	11801	1005	4275	265	1655	1122	2763	275	45
			JUN	11801	1005	4275	265	1655	1122	2763	275	45
		JUL	5787	835	3516	564	682	1422	1656	682	682	
269	CLC CLOTHG., CTF. TEXT. ART. APPAREL	ICCC ELA	MAY	5267	3289	227	205	1027	260	424	2	26
			JUN	5227	3302	227	205	1027	260	424	2	26
		JUL	5012	2323	338	444	756	64	473	5	6	
		TCNS	MAY	22253	12052	1222	724	2626	2656	555	13	27
			JUN	22253	12052	1222	724	2626	2656	555	13	27
		JUL	16038	8080	1031	1064	2267	2301	1146	16	26	
271	FERTILIZERS, CRUDE	ICCC ELA	MAY	625	64	72	7	235	16	15	2	
			JUN	624	61	174	12	231	206	13	2	
		JUL	546	73	96	15	105	244	13	13		
		TCNS	MAY	22425	6214	1251	124	16251	2240	184	17	
			JUN	15231	5425	1349	210	14655	3311	153	16	
		273	STONE, SAND AND GRAVEL	ICCC ELA	MAY	21542	8180	4851	1670	4523	605	222
JUN	22476				8180	4750	1670	3274	2221	924	332	
JUL	21566			6653	4774	1602	2766	4410	664	201		
TCNS	MAY			27122	12022	16700	2622	10422	5500	2474	2651	2122
	JUN			23222	12022	16700	2622	10422	5500	2474	2651	2122
JUL	170565			1521832	1456081	22602	1106000	873077	275566	32767	177051	
274	SULPHUR, UNCASTED IRON PYRITES	ICCC ELA	MAY	4631	1062	2000	54	12	15	11	5	
			JUN	3136	789	1580	53	38	12	11	3	
		JUL	2475	789	1580	53	38	12	11	3		
		TCNS	MAY	114436	36955	57064	285	24	27	38	13	
			JUN	76027	35172	52024	282	202	151	38	16	
		JUL	62230	17171	43786	270	637	151	16	16		
277	NATURAL AERASIVES, NES.	ICCC ELA	MAY	4531	839	66	252	2715	557	13		
			JUN	472	1022	65	221	222	327	327	13	
		JUL	5300	1107	87	217	394	3116	364	364		
		TCNS	MAY	21542	8180	4851	1670	4523	605	222	370	
			JUN	22476	8180	4750	1670	3274	2221	924	332	
		JUL	21566	6653	4774	1602	2766	4410	664	201		
278	OTHER CRUDE MINERALS	ICCC ELA	MAY	21276	10212	7025	2624	6607	2221	2226	125	281
			JUN	21276	10212	7025	2624	6607	2221	2226	125	281
		JUL	35381	6285	7168	1775	8781	6681	2672	6115	137	
		TCNS	MAY	205122	80781	484815	21656	19322	213747	182712	2550	2621
			JUN	205122	80781	484815	21656	19322	213747	182712	2550	2621
		JUL	1795935	582255	464869	28156	146337	326616	222131	2524	4045	
281	IRON ORE AND CONCENTRATES	ICCC ELA	MAY	271	51	5827	15	61	142	4	2	
			JUN	271	51	5827	15	61	142	4	2	
		JUL	5188	66	4856	3	40	157	6	6		
		TCNS	MAY	1024565	6225	555055	2737	462	12200	42	5645	
			JUN	1024565	6225	555055	2737	462	12200	42	5645	
		JUL	548605	11551	503472	14363	376	14652	40	4050		
282	IRON OR STEEL SCRAP AND WASTE	ICCC ELA	MAY	52585	14405	20095	555	6253	4072	4745	167	625
			JUN	62077	21205	20095	555	6253	4072	4745	167	625
		JUL	53786	16025	25342	165	4476	2542	4270	171	373	
		TCNS	MAY	654066	203005	272512	859	52724	62641	6274	1225	6185
			JUN	654066	203005	272512	859	52724	62641	6274	1225	6185
		JUL	650804	220786	301651	257	44716	37675	6451	2571	4657	
286	GRES & CONCENTR. OF URAN & THORIUM	ICCC ELA	MAY	2197	2197	2197	2197	2197	2197	2197	2197	
			JUN	2197	2197	2197	2197	2197	2197	2197	2197	
		JUL	544	544	544	544	544	544	544	544		
		TCNS	MAY	2197	2197	2197	2197	2197	2197	2197	2197	
			JUN	2197	2197	2197	2197	2197	2197	2197	2197	
		JUL	544	544	544	544	544	544	544	544		



TAB. 8

COMMERCE DE LA CE  
par produits

export  
EXTRA (EUR-9)

CTCI Rév. 2	Products - Produits	1978	EUR-9	Deutschland	France	Italia	Nederland	Belg.-Lux.	United Kingdom	Ireland	Danmark
251	PATES A PAPIER ET DECHETS PAPER	ICCC LCE	MAI 4423	1315	1723		13	41	554	45	
		JUN 4765	1124	1760		44	420	45		204	
		JUL 4665	1103	1916		36	563	229		295	
261	SCIE	ICCC LCE	MAI 35224	12273	17357		12	456	111		4452
		JUN 36686	16347	16811	46	481	4743	418		3652	
		JUL 30840	8489	15013	62	486	2704	1526		2560	
263	CCTCA	ICCC LCE	MAI 178	42	37		53	6	40		
		JUN 122	220	5		138		21			
		JUL 251	220	5		1					
264	JLITE, AUTRES FIBRES LIBERTEX	ICCC LCE	MAI 122	42	37		53	6	40		
		JUN 122	220	5		138		21			
		JUL 251	220	5		1					
265	FIBRES VEGET. (SF. CCTCA, JUTE)	ICCC LCE	MAI 2185	1578	163		65	13	50		3
		JUN 2345	1355	108		67		125	323		
		JUL 2173	1235	496		17			320		
266	FIBRES SYNTHETIQUES PR. FILAGE	ICCC LCE	MAI 2613	1726	273		214	22	165		5
		JUN 2255	1681	242		65		241	245		4
		JUL 2654	1445	533		44		27	166	436	
267	FIBRES ARTIF. DISCONT., CECRE	ICCC LCE	MAI 66				7	61	22		
		JUN 140		5		106		40	45		
		JUL 136				36					
268	FIBRES VEGET. (SF. CCTCA, JUTE)	ICCC LCE	MAI 155				10	200	64	16	
		JUN 337		22		230		54	63		
		JUL 227		15		51					
269	FRIPERIE, CRILLES ET CHIFFRES	ICCC LCE	MAI 2164	24	54	169		7	1656	121	18
		JUN 3180	16	770	47	1	235	24	1466	65	
		JUL 2388		753							
270	FIBRES VEGET. (SF. CCTCA, JUTE)	ICCC LCE	MAI 2455	25	66	70		1	185	57	16
		JUN 2937	22	986	37		17	202	60		
		JUL 2444		802					162		
271	FIBRES SYNTHETIQUES PR. FILAGE	ICCC LCE	MAI 30947	12276	2510	7241	777	27	7210	12	164
		JUN 33150	12334	2378	4367	272	10244	22	7653	12	62
		JUL 26170	12331	2297	5075						
272	FIBRES ARTIF. DISCONT., CECRE	ICCC LCE	MAI 26546	11241	1845	5657	605	25	625	12	111
		JUN 28626	11433	1816	5667	606	27	622	20	111	
		JUL 24031	11000	1674	4655	606	12	623	20	98	
273	FIBRES ARTIF. DISCONT., CECRE	ICCC LCE	MAI 7671	1887	1622	785		21	3166		5
		JUN 11556	1852	1827	137	137	300	371	551		11
		JUL 11256	2119	1613	1366	63					
274	LAINES ET POILS FINS CL	ICCC LCE	MAI 6213	1384	1709	514		66	247	373	15
		JUN 13823	1876	2017	106	255	476	476	214	12	14
		JUL 12385	1798	1767	1260	465	476	476	613	17	
275	LAINES ET POILS FINS CL	ICCC LCE	MAI 13075	1388	2232	256	215	1852	6648		2
		JUN 13664	672	2035	371	241	241	642	642	26	12
		JUL 11578		1851		406					
276	FRIPERIE, CRILLES ET CHIFFRES	ICCC LCE	MAI 4325	457	1211	164	97	277	202	12	1
		JUN 4665	340	847	62	174	465	606	166	12	
		JUL 3725	255	712	74						
277	FRIPERIE, CRILLES ET CHIFFRES	ICCC LCE	MAI 4310	659	252	130	116	1125	235		106
		JUN 4422	571	256	277	120	120	21	610	24	28
		JUL 4623	575	613							
278	FRIPERIE, CRILLES ET CHIFFRES	ICCC LCE	MAI 6225	1628	1156	164	250	1505	555		251
		JUN 16476	2048	1075	244	270	262	1463	1463		264
		JUL 6597	1226	1178		2316	2316			1	93
279	ENGRAS BRUTS	ICCC LCE	MAI 51	14	60	1	7	23	7		13
		JUN 83	28	61		2			21		
		JUL 83		27							
280	PIERRES, SABLES ET GRAVIER	ICCC LCE	MAI 2084	400	1574	7	46	234	24		70
		JUN 2081	333	324	40	34					
		JUL 663	236								
281	MINERAIS DE FER ET COCEN	ICCC LCE	MAI 5860	1615	1884	289	153	457	237		179
		JUN 5668	1747	1888	266	235	475	266			167
		JUL 5668		1155							
282	SCUFFE, PYRITES DE FER N. CRIST.	ICCC LCE	MAI 5418	1757	1820	1116	315	4511	455		1458
		JUN 6130	2123	2484	1240	117	4741	1124			1338
		JUL 5232	1414	2059	1241	252	3666	1272			1367
283	SCUFFE, PYRITES DE FER N. CRIST.	ICCC LCE	MAI 4015	630	333	10		4	19		1
		JUN 288	52	224	55				21		
		JUL 2085	552	1405							
284	AERAIRES NAT. (V.C. DIAM. INCCS)	ICCC LCE	MAI 2772	6789	6640	25		156	25		3
		JUN 4424	6101	5518	285				25		
		JUL 4743	6421	3667							
285	AUTRES PRODUITS MINERAUX BRUTS	ICCC LCE	MAI 2263	302	18		642	3814	311		2
		JUN 5342	340	105		536	3615	268			
		JUL 2215									
286	MINERAIS DE FER ET COCEN	ICCC LCE	MAI 2117	171	3		12	2			
		JUN 2825	171			23					
		JUL 127	137								
287	FERRAILLES DE FONTE, FER, ACIER	ICCC LCE	MAI 1112	1785	2		151	762			
		JUN 6980	3878			3033					
		JUL 6980									
288	MINERAIS DE URANIUM, DE THORIUM	ICCC LCE	MAI 8225	1254	1807		25	1065	254	101	211
		JUN 5491	1446	1290		1182	164	4160	230		35
		JUL 1254	1702	2284							
289	MINERAIS DE URANIUM, DE THORIUM	ICCC LCE	MAI 147640	25200	18971		120	11716	26724	1617	1258
		JUN 147640									
		JUL 4									

export  
INTRA (EUR-9)

SITC Rev. 2	Products - Produits	1978	EUR-9	Deutschland	France	Italia	Nederland	Belg.-Lux.	United Kingdom	Ireland	Danmark
287	BASE METAL ORES & CONCENTRATES	ICCC ELA	MAY 36875	3120	4357	4355	10121	1551	2014	2755	399
		JUN 21575	1933	3100	4224	7847	2632	2624	2420	351	
	TCAS	MAY 57855	5187	21250	2727	5215	1523	2075	2675	285	
		JUN 78269	11409	13455	1801	7055	7015	1563	33142	3112	
288	NON-FERROUS METAL WASTE & SCRAP	ICCC ELA	MAY 25462	834	5603	527	2567	2740	2527	423	1874
		JUN 25280	826	10882	1158	2597	2747	2424	422	1874	
	TCAS	MAY 61185	15118	19722	2852	12450	12462	10505	523	2720	
		JUN 75654	15018	18995	3152	11407	11864	6975	555	1180	
289	PRECIOUS METAL ORES, WASTE & SCRAP	ICCC ELA	MAY 2753	77	101	77	274	277	557	81	
		JUN 3058	465	64	1142	60	253	67	123		
291	CRUDE ANIMAL MATERIALS, NES	ICCC ELA	MAY 15276	2526	2520	615	2705	1653	1134	465	3125
		JUN 13165	2525	2471	525	2304	1376	1142	231	287	
	TCAS	MAY 35550	5521	2590	1730	2724	5565	537	208	603	
		JUN 25162	7373	2355	851	4110	1714	524	224	595	
292	CRUDE VEGETABLE MATERIALS, NES	ICCC ELA	MAY 94805	2495	4895	14175	58290	2025	1452	211	2467
		JUN 57767	2546	4995	5431	38334	1622	665	168	3542	
	TCAS	MAY 43177	1322	2055	6490	2362	202	625	525	226	
		JUN 703282	3163	4022	1975	7055	1728	525	343	2653	
322	COAL, LIGNITE AND PEAT	ICCC ELA	MAY 80043	70257	1861	35	1647	251	2620	1001	4
		JUN 75675	6275	1078	1046	650	572	376	2		
	TCAS	MAY 2091125	1365888	4041	484	5727	1505	1240	1240	4767	40
		JUN 1525214	1264178	23059	115	2450	1880	1285	545	184	
323	BRICKETTES, COKE, SEMI-COKE	ICCC ELA	MAY 48226	35140	2525	115	1020	1244	524	47	21
		JUN 37079	31391	1759	202	1552	740	1371	25	35	
	TCAS	MAY 566826	413466	22126	1805	5022	1625	2452	1222	228	
		JUN 431142	330732	20654	2014	31627	1200	1200	178	1204	
333	PETROLEUM OILS, CRUDE	ICCC ELA	MAY 82221						2742		
		JUN 66587							6985		
	ICCC TCAS	MAY 1515							1015		
		JUN 215							215		
334	PETROLEUM PRODUCTS, REFINED	ICCC ELA	MAY 50055	24193	48365	53017	228118	27246	25115	325	2012
		JUN 521214	15055	67638	68422	207195	22222	76789	251	3623	
	TCAS	MAY 5116425	206620	655266	544822	2214440	244221	216256	1521	27746	
		JUN 5265243	157914	655266	758265	2211023	25062	25225	500	28785	
335	RESIDUAL PETROLEUM PRODUCTS, NES	ICCC ELA	MAY 31289	7892	2921	312	6552	2524	5924	190	52
		JUN 25004	6793	5377	165	7470	3009	5974	175	21	
	TCAS	MAY 260303	55561	51522	5150	2021	22121	2652	24	250	
		JUN 242250	53555	57029	550	21907	2520	2520	20	171	
341	GAS, NATURAL AND MANUFACTURED	ICCC ELA	MAY 12122		1842	321	12626	152	2242	13	127
		JUN 12057		1814	152	117112	1048	1739	7		
291	ELECTRIC CURRENT	ICCC ELA	MAY 6280	2344	3840	234	207	155			222
		JUN 4688	4115	56			7			506	
	ICCC KWP	MAY 32655	15184	17082	2145	5254				17110	
		JUN 25081	250495	7124		760				41302	
411	ANIMAL OILS AND FATS	ICCC ELA	MAY 12122	485	1733	1150	546	1022	254	106	2454
		JUN 12057	3566	1800	455	615	1053	600	545	2422	
	TCAS	MAY 31653	12187	4409	1266	1414	2674	672	1578	6388	
		JUN 32230	10467	4761	652	1614	2545	658	2597	8336	
423	FIXED VEGETABLE OILS, NES	ICCC ELA	MAY 35400	5382	5662	5327	10051	2225	104	50	
		JUN 32527	5732	2577	2222	10548	7413	1033	22	11	
	TCAS	MAY 67771	17522	2106	2847	29827	12927	118	66	20	
		JUN 57184	17383	3871	1129	20304	12754	1674	25		
424	OTHER FIXED VEGETABLE OILS	ICCC ELA	MAY 16284	5275	1581	267	625	1721	1324	61	223
		JUN 15031	4305	1763	254	6351	1131	1324	40	54	
	TCAS	MAY 27561	5207	271	625	11277	2116	554	54	254	
		JUN 24684	7371	2537	415	11171	1555	1443	63	96	
431	PROCESSED ANIMAL & VEG. OILS, ETC.	ICCC ELA	MAY 23001	7284	1544	418	724	222	157	120	1221
		JUN 18287	6552	1452	150	8186	1434	225	81	288	
	TCAS	MAY 45600	14743	4685	1203	1515	4765	3761	384	1361	
		JUN 37251	12011	3850	476	10455	3012	600	213	1270	
511	HYDROCARBONS, NES, DERIVATIVES	ICCC ELA	MAY 147213	34565	36015	2365	46275	14164	12444	47	6
		JUN 127122	27498	35816	170	45480	10637	10543	25	3	
512	ALCOHOLS, PHENOLS, ETC.	ICCC ELA	MAY 40755	18224	5765	2671	5177	3211	6666	72	128
		JUN 45342	14445	5478	2700	8135	3457	11036	6	85	

TAB. 8

export  
EXTRA (EUR-9)

CTCI Rév. 2	Products -Produits	1978	EUR-9	Deutschland	France	Italia	Nederland	Belg.-Lux.	United Kingdom	Ireland	Danmark
287	MINERAIS DE METAUX COMPLEXES, ACADES	ICCC LCE	MAI 14518	4503	2552	701	3500	617	2144	440	61
		JUN 24507	5288	2811	4612	4675	84	3850	2124	86	
		JUL 16583	3287	3175	1022	4247	846	3267	2445	84	
ICANNES	MAI 46242	25505	4552	4770	3247	455	1148	3125	515		
	JUN 85884	24280	6882	34577	3471	264	1848	17666	715		
	JUL 45850	22505	6582	5681	3100	276	2582	4165	645		
288	ECHETS DE METAUX NON FERREUX	ICCC LCE	MAI 11053	2754	2552	61	475	166	4742	67	
		JUN 1215	2333	1557	207	347	165	245	245	46	
		JUL 5134	2525	3236	321	255	163	252	18	46	
ICANNES	MAI 8200	2227	2165	177	146	146	160	273	273		
	JUN 10644	3741	1776	141	428	110	290	348	48		
	JUL 13654	4246	4160	1575	471	123	2835	123	283		
289	MINERAIS METAUX PRECIS, ECHETS	ICCC LCE	MAI 2387	7	848		25		1384	65	
		JUN 2362	3	368				1300	116		
		JUL 2367	3	674	6	127	5	1561	126		
291	MAT. BRUTES D'ORIG. ANIMALE, ACADES	ICCC LCE	MAI 10051	3454	1864	308	1411	416	656	164	
		JUN 10558	3874	1867	366	1424	416	664	164		
		JUL 6352	2870	1772	1245	335	335	664	164		
ICANNES	MAI 5016	2311	826	448	655	41	869	58	3874		
	JUN 8282	2230	825	215	1230	328	230	60	3477		
	JUL 8282	2230	825	215	1230	328	230	60	3477		
292	MAT. BRUTES D'ORIG. VEGETALE, ACADES	ICCC LCE	MAI 25050	5304	3661	5242	12716	300	1317	10	
		JUN 28352	5546	3333	3342	5020	300	1317	10		
		JUL 20768	3168	3583	2694	7066	200	1317	15		
ICANNES	MAI 12125	1620	2000	227	3645	155	477	2			
	JUN 5807	1756	1466	140	572	1145	477	2			
	JUL 5710	1032	1827	124	266	1145	516	2			
322	FOUILLES, LIGNITES ET TOURBE	ICCC LCE	MAI 15264	2225	249	17	15	367	158	31	
		JUN 15285	11848	249	14	42	100	158	6		
		JUL 14652	13648	113	4	24	100	158	6		
ICANNES	MAI 15556	16505	6588	100	154	347	224	64			
	JUN 20385	22305	6310	40	143	347	224	111			
	JUL 26353	24658	2710	40	313	1176	5717	123			
323	BRIQUETTES, COQUES ET SEMI-COQUES	ICCC LCE	MAI 25164	2229	1157	310	1483	422	4747	313	
		JUN 27306	3426	1710	327	1565	454	454	256		
		JUL 44770	3306	2190	1837	1265	58	454	256		
ICANNES	MAI 57072	25625	16075	2556	1542	454	2642	2700			
	JUN 88804	62451	18609	2556	1542	454	2642	2700			
	JUL 65452	45814	27127	2652	16076	454	17147	4500			
333	FILLES BRUTES DE PETROLE	ICCC LCE	MAI 8231		40			6731			
		JUN 7511					7511				
		JUL 7511					7511				
ICANNES	MAI 1067						1067				
	JUN 501						501				
	JUL 674						674				
334	PRODUITS RAFFINES DU PETROLE	ICCC LCE	MAI 377491	25884	50886	115212	27783	26746	25555	457	
		JUN 357860	41285	46220	13712	7647	37062	36433	18286		
		JUL 37565	48555	52520	113552	7647	37062	36433	5642		
ICANNES	MAI 257245	34405	45201	14152	101123	26746	36433	6555			
	JUN 401143	34745	43676	141005	82422	37062	36433	18286			
	JUL 354332	405100	57074	120533	65611	37062	36433	18286			
335	PRODUITS RESIDUELS DU PETROLE	ICCC LCE	MAI 26528	2208	3027	459	1091	552	24		
		JUN 28254	1056	3284	2347	2225	164	4054	13		
		JUL 25046	1056	3284	2347	2225	164	4054	13		
ICANNES	MAI 127065	2704	2707	2662	1452	15226	4665	2			
	JUN 157457	2704	2506	143	1325	15226	4665	2			
	JUL 152347	40300	27412	2471	16876	15226	15420	1			
341	GAZ NATURELS ET GAZ NATURELS	ICCC LCE	MAI 2221	forfait opérateur secret	2302	2304	575	855	2689	83	
		JUN 2221		4591	2155	355	1770	4066	241		
		JUL 2221									
351	ENERGIE ELECTRIQUE	ICCC LCE	MAI 6352	2445	1882				1090		
		JUN 282	124	935					156		
		JUL 2153	124	935					156		
ICCC KWT	MAI 276431	125026	11782					2063			
	JUN 26832	125026	11782					2063			
	JUL 150382	68116	16341					13835			
411	HUILES ET GRAISSES ANIMALES	ICCC LCE	MAI 3235	654	1893	122	271	118	424	8	
		JUN 2422	426	466	19	143	12	445	536		
		JUL 2422	426	466	19	143	12	445	536		
ICANNES	MAI 6016	1524	1257	220	385	655	457	1424			
	JUN 5024	758	1106	40	240	32	341	2441			
	JUL 5024	758	1106	40	240	32	341	2441			
423	HUILES VEGETALES FIXES COULEES	ICCC LCE	MAI 31731	8783	1272	2268	5172	846	78		
		JUN 28557	6438	7783	617	4660	846	423	645		
		JUL 28557	6438	7783	617	4660	846	423	645		
ICANNES	MAI 52223	1224	2127	236	8192	1126	151	3491			
	JUN 35537	12205	12912	423	7141	1126	524	1826			
	JUL 35537	12205	12912	423	7141	1126	524	1826			
424	AUTRES HUILES VEGETALES FIXES	ICCC LCE	MAI 7638	2208	1031	665	1502	50	667		
		JUN 4756	1686	622	321	2488	45	471	123		
		JUL 4756	1686	622	321	2488	45	471	123		
ICANNES	MAI 11812	5498	1126	1086	2271	54	1168	353			
	JUN 7635	2687	568	440	3134	54	635	116			
	JUL 7635	2687	568	440	3134	54	635	116			
431	HUILES ET GRAISSES ELABOREES	ICCC LCE	MAI 11212	4417	654	261	3738	27	1828	9	
		JUN 10184	4367	577	376	2852	25	1288	719		
		JUL 10184	4367	577	376	2852	25	1288	719		
ICANNES	MAI 16778	2241	1016	324	2645	50	2441	1016			
	JUN 14578	6756	887	653	4014	35	1856	664			
	JUL 14578	6756	887	653	4014	35	1856	664			
511	HYDROCARB. ET DERIV. ALCOH. ETIC	ICCC LCE	MAI 6283	13028	2270	557	12807	128	226	85	
		JUN 67418	12086	25153	3127	20527	128	226	59		
		JUL 67418	12086	25153	3127	20527	128	226	59		
512	ALCOHOLS, PHENOLS, DERIV. ALCOH. ETIC	ICCC LCE	MAI 2831	1622	2546	3138	1081	351	622	2	
		JUN 40074	16884	4890	3022	4401	1445	7323	109		
		JUL 40074	16884	4890	3022	4401	1445	7323	109		

export  
INTRA (EUR-9)

SITC Rev. 2	Products - Produits	1978	EUR-9	Deutschland	France	Italia	Nederland	Belg.-Lux.	United Kingdom	Ireland	Danmark
513	CARBOXYLIC ACIDS, ETC. ICC ELA	MAI	55456	31930	7174	3223	6055	6120	11302	3278	483
		JUL	51271	17156	6255	2648	6103	4672	5650	2457	230
514	NITROGEN-FUNCTION COMPOUNDS ICC ELA	MAI	63454	36294	6870	6711	11148	7846	12227	603	209
		JUL	56637	16786	5644	2374	6597	6171	17365	911	185
515	ORGANIC-INORGANIC COMPOUNDS ICC ELA	MAI	74522	12408	1424	3675	244	14824	18202	7202	781
		JUL	64222	13498	5884	2645	7400	5981	5977	10442	703
516	OTHER ORGANIC CHEMICALS ICC ELA	MAI	22302	16076	5977	1893	10216	6954	3026	32	281
		JUL	48252	18075	6035	1503	6674	7607	3630	163	2105
522	INORG. CHEM. ELEMENTS, OXIDES, ETC. ICC ELA	MAI	74446	32283	11892	6215	12682	6265	6227	319	82
		JUL	63553	20690	12221	2640	14688	6103	5635	265	107
523	OTHER INORGANIC CHEMICALS ICC ELA	MAI	24266	12708	6863	1635	6673	2152	1200	52	86
		JUL	36412	12257	6340	1219	6377	3142	4651	153	33
524	RADIC-ACTIVE & ASSOC. WATER SALS ICC ELA	MAI	37261	675	13889	257	31	51	2224	1	2
		JUL	58206	13722	3883	267	330	64	17151	3	6
531	SYNTH. DYES, NATURAL INDIC. ETC. ICC ELA	MAI	36287	18002	209	1916	1206	6021	5021	8	52
		JUL	25201	15018	476	1034	1640	1607	5102	24	6
532	DYEING, TANNING EXTRACTS, ETC. ICC ELA	MAI	6634	1453	242	324	6	124	359	6	30
		JUL	2213	588	697	141	28	142	163	163	54
533	PIGMENTS, PAINTS, VARNISHES, ETC. ICC ELA	MAI	65275	32621	6370	1417	16210	6511	6896	388	1820
		JUL	61650	21750	5552	1370	12251	7716	7625	407	1619
541	MEDICIN. & PHARMACEUT. PRODUCTS ICC ELA	MAI	15244	31595	20465	17207	12447	61802	22657	5166	2288
		JUL	134737	32422	21208	10533	16453	15759	26666	3363	4305
551	ESSENT. OILS, PERFUME & FLAV. MAT. ICC ELA	MAI	18009	1225	6994	1822	3721	22	3865	1494	69
		JUL	15264	1316	5999	539	3184	230	2895	1051	46
553	PERFUMERY, COSM. & TOILET PREP. ICC ELA	MAI	42344	6555	17284	1828	2896	4346	6425	750	199
		JUL	46282	4913	10228	1137	2247	3662	7373	762	196
554	SCAPS; POLISHING & SECUR. PREP. ICC ELA	MAI	42311	12802	2052	378	10081	1151	6052	623	297
		JUL	39520	13761	4401	350	6551	6340	5354	554	269
562	FERTILIZERS, MANUFACTURED ICC ELA	MAI	63194	4505	2502	1265	13152	2674	4271	238	27
		JUL	61505	5641	7531	1117	11351	26667	4066	563	27
572	EXPLOSIVES ICC ELA	MAI	74410	20624	5256	1249	16424	31290	4732	4624	528
		JUL	74553	14638	8998	1236	12033	33423	3662	5363	528
582	PRODUCTS OF CONDENSATION, ETC. ICC ELA	MAI	362	947	506	318	225	62	110	115	10
		JUL	4336	816	119	388	447	688	1006	71	1
582	PRODUCTS OF CONDENSATION, ETC. TCS	MAI	131670	40989	12205	1500	41891	17264	6602	630	680
		JUL	117772	35302	15672	7359	34665	15213	7726	1005	480
583	PRODUCTS OF POLYMERIZATION, ETC. ICC ELA	MAI	124682	42283	12798	1132	45187	12512	7361	224	833
		JUL	114202	32721	14985	10247	35775	12163	3663	526	1414
583	PRODUCTS OF POLYMERIZATION, ETC. TCS	MAI	255776	81654	21625	32136	55153	65189	12108	1455	2016
		JUL	258771	73830	42695	22623	45276	48496	18689	1425	1437
584	CELLULOSE DERIVATIVES, ETC. ICC ELA	MAI	26544	11231	5554	6552	6624	6250	2432	1434	198
		JUL	37686	53427	6546	34705	60500	13135	22491	1264	788
584	CELLULOSE DERIVATIVES, ETC. TCS	MAI	18717	6159	2370	1216	2090	2357	4153	289	37
		JUL	18741	6005	3145	1364	1733	2708	3521	237	24
585	OTH. ARTIF. RESINS & PLASTIC MAT. ICC ELA	MAI	18153	3480	1950	624	682	1261	1224	265	15
		JUL	6286	2508	1421	474	651	1341	1002	82	8
585	OTH. ARTIF. RESINS & PLASTIC MAT. TCS	MAI	10647	806	1330	754	6338	422	821	153	16
		JUL	8687	564	1051	1225	4200	352	457	250	3
591	DISINFECTANTS, INSECTICIDES, ETC. ICC ELA	MAI	31224	12391	6225	1177	3275	2322	3051	112	327
		JUL	29147	10172	5968	1189	1955	3653	684	77	105
592	STARCHES, INULIN, GLUTEN, ETC. ICC ELA	MAI	22357	5223	3887	668	6027	422	1545	1606	923
		JUL	26802	5149	7866	517	4468	2366	1144	1650	1662
598	MISC. CHEMICAL PRODUCTS, ETC. ICC ELA	MAI	11423	49272	20311	5060	18554	14117	15655	683	1215
		JUL	114268	37306	24489	5461	18306	12776	13704	613	1613
611	LEATHER ICC ELA	MAI	42936	5455	5024	20267	2736	3005	4456	1485	476
		JUL	42485	4609	10467	20406	2208	2453	4414	2183	313
611	LEATHER TCS	MAI	4558	812	599	1656	650	335	432	354	78
		JUL	4815	776	653	1505	591	226	554	420	20
612	MANUFACTURES OF LEATHER, ETC. ICC ELA	MAI	5420	1677	625	3975	742	552	60	188	
		JUL	4606	1355	509	3335	479	921	68	148	
613	FURSKINS, TANNED OR DRESSED ICC ELA	MAI	13274	1581	1587	2358	278	2475	3666	54	112
		JUL	10370	1176	1795	1128	306	2397	3367	50	111

TAB. 8

COMMERCE DE LA CE  
par produits

export  
EXTRA (EUR-9)

CTCI Rév. 2	Products - Produits	1978	EUR-9	Deutschland	France	Italia	Nederland	Belg.-Lux.	United Kingdom	Ireland	Danmark
513	ACIDES CARBOXYLIQUES, ETC.	MAI	57631	56546	5647	4264	7082	2154	1155	1112	520
		JUL	61370	54021	4797	4665	6105	2733	1157	782	325
514	COMPOSES A FONCTIONS AZOTES	MAI	55866	54226	2761	5165	4062	4263	1558	158	628
		JUL	77815	68566	7595	5056	4063	3760	11402	158	633
515	COMP. CARBON-MINER., PETERC.	MAI	100724	36242	10887	5553	5174	15150	13527	5056	865
		JUL	98657	34753	11908	7561	4243	12483	11450	10245	838
516	ALTRES PRCC. CHIM. ORGANIQUES	MAI	47527	17670	5784	2454	5224	527	527	324	6237
		JUL	47852	14006	5308	2210	4265	1026	421	352	4739
522	PRCC. CHIMIQUES INCRANCIQUES	MAI	61274	56556	13801	4553	4235	2236	6231	316	164
		JUL	55371	25267	13343	4227	4265	5781	6066	255	116
523	ALTRES PRCC. CHIM. INCRANCIQUES	MAI	51895	22495	6857	3312	4234	1244	1503	34	275
		JUL	54261	22060	10171	3222	4266	5782	1385	31	89
524	MAT. FACIL-ACTIVES ET ASS.	MAI	53057	556	3060	55	124	2124	124	304	5
		JUL	73518	462	6153	56	146	1126	126	5	
531	CCLCR. CRG. SYNT., INCIIC NA	MAI	54543	47468	287	3012	577	173	1258	27	1651
		JUL	67815	47282	1310	2645	1252	47	1351	44	1385
532	EXTRAITS P. TEINT., TANNAGE ETC.	MAI	6513	2254	1076	512	152	53	213	3	64
		JUL	4197	2240	611	450	287	133	432	3	44
533	PIGMENTS, PEINTURES, VERNIS	MAI	73555	30015	7896	5075	6547	667	1743	4	3688
		JUL	62323	25260	8462	5595	6197	374	2042	26	3451
541	PRCCUITS MEDICIN. ET PHARMAC.	MAI	22784	67264	2150	2655	1246	121	175	4364	737
		JUL	225405	67582	43850	18551	17265	1005	57236	5781	5051
551	HUILES ESSENT. ET PRCC. AROMAT.	MAI	25856	2858	1276	514	468	175	158	125	125
		JUL	33832	3405	12015	562	467	271	550	125	107
553	PARFUMERIE ET PRCC. CE BEAUTE	MAI	45661	5223	4176	1232	478	27	1247	6	1663
		JUL	45527	5651	25972	1136	515	373	1077	12	491
554	SAVONS; PRCCUITS D'ENTRETIEN	MAI	44667	16158	4596	1655	2355	112	1545	41	2201
		JUL	42365	16156	4377	2421	1736	1245	1504	31	1155
562	ENGRAIS MANUFACTURES	MAI	61321	5744	12022	1311	16682	1682	782	799	
		JUL	57869	12452	5644	10105	2052	322	62	350	
572	EXPLCSIFS	MAI	62075	121037	165770	17335	155205	1177	200	6248	
		JUL	62353	114343	88390	116663	17460	40013	4519	2136	
582	PRCCUITS DE CONDENSATION	MAI	8515	2147	1201	1261	6	1155	275	31	
		JUL	10705	2655	1714	606	650	1455	350	47	
583	PRCCUITS DE CONDENSATION	MAI	101547	44517	10105	10355	1235	615	1251	422	1555
		JUL	98680	48703	11034	10457	1808	15251	6242	1434	225
583	PRCCUITS DE POLYMERISATION	MAI	75591	34380	5616	10544	1538	453	5512	57	1156
		JUL	77579	27370	6031	11460	14875	5747	1579	35	412
584	CELLULOSE, DERIV. CHIM. DE CELL.	MAI	176677	60526	28069	63310	17850	15677	6284	64	2233
		JUL	187940	61588	25613	25724	18433	13212	2358	132	1777
584	CELLULOSE, DERIV. CHIM. DE CELL.	MAI	250410	10825	3255	8744	30477	6662	6281	22	2613
		JUL	276402	10784	43291	46345	26777	2441	2225	100	1166
585	AUT. RESINES ART. ET MAT. PLAST.	MAI	30360	10515	454	265	425	145	1633	117	120
		JUL	29386	11504	3946	2815	2495	355	664	46	98
585	AUT. RESINES ART. ET MAT. PLAST.	MAI	16255	4174	6005	1777	161	121	227	31	49
		JUL	15477	4856	2590	1603	515	141	532	18	28
585	AUT. RESINES ART. ET MAT. PLAST.	MAI	5436	3336	599	427	661	64	274	21	225
		JUL	10110	2205	591	545	1902	110	1282	4	128
585	AUT. RESINES ART. ET MAT. PLAST.	MAI	1447	1897	457	565	674	27	267	1	31
		JUL	1811	1852	455	367	482	26	530	4	11
591	DESINFECTANTS, INSECTICIDES ETC.	MAI	21160	21848	12094	5063	14025	2577	1583	1	2189
		JUL	51105	22824	6442	2674	3445	528	1752	95	864
592	AMIDONS, GLUTEN, COLLES ETC.	MAI	21540	5516	4020	824	614	61	252	143	789
		JUL	16440	5413	4352	551	532	65	238	1035	446
598	PRCCUITS CHIMIQUES DIVERS	MAI	128810	47365	20311	5254	1015	661	2482	880	1678
		JUL	134882	48588	21047	12710	5584	678	3253	1655	1487
611	CUIRS ET PEAUX, PREPARES	MAI	25281	6322	3687	834	585	365	607	100	423
		JUL	22511	5169	5025	6063	622	545	550	338	156
612	ARTICLES MANUFACT. EN CLAIR	MAI	4178	1467	387	121	61	46	63	24	188
		JUL	3854	522	467	1456	513	30	60	21	21
612	ARTICLES MANUFACT. EN CLAIR	MAI	1212	3280	1218	2830	132	141	157	82	387
		JUL	13887	2317	1291	7647	142	100	2113	84	188
613	PELLETIERES TANN. CU APPRETEES	MAI	22272	12566	4148	1066	381	156	221	1	426
		JUL	22641	16350	2765	708	273	472	517	2	160

export  
INTRA (EUR-9)

SITC Rev. 2	Products -Produits	1978	EUR-9	Deutschland	France	Italia	Nederland	Belg.-Lux.	United Kingdom	Ireland	Danmark	
621	MATERIALS OF RUBBER	ICCC ELA	MAI	28990	8283	4823	5267	5521	5525	3526	714	337
			JCA	31245	8286	4955	4861	5262	5726	3521	420	403
			JUL	23172	6247	5207	3755	1546	2212	3384	424	151
			TCMS	15156	5165	3716	5564	5120	3256	3725	736	113
			JCA	14225	5122	2785	5875	5126	3266	3720	736	113
			JUL	14225	3622	2785	2356	1321	1616	2023	352	55
625	RUBBER TYRES, TYRE CASES, ETC.	ICCC ELA	MAI	155867	27222	37948	12425	6438	16564	15111	2257	135
			JCA	155867	35424	37948	12425	6438	16564	15111	2257	135
			JUL	57228	23817	34082	5026	6005	11337	10845	1405	101
			TCMS	66254	14885	12491	7525	2664	7667	7152	1417	140
			JCA	66287	15186	12491	7525	2664	7667	7152	1417	140
			JUL	52444	13505	16095	4506	3590	5721	5566	680	137
628	ARTICLES OF RUBBER, NES.	ICCC ELA	MAI	24545	5004	2898	3408	3283	1200	2374	243	78
			JCA	22266	10453	2898	2452	3283	1200	2422	242	690
			JUL	22840	7837	4844	2452	2044	1676	3133	218	411
			TCMS	5115	1844	782	824	1151	441	1556	45	157
			JCA	5724	1420	1030	666	1014	445	523	48	105
633	GCRK MANUFACTRES	ICCC ELA	MAI	722	152	147	142	28	11	12		
			JCA	263	129	149	73	62	23	12		
			JUL	556	129	149	73	62	23	12		
			TCMS	277	40	30	18	11	5	45		
			JCA	216	33	32	55	16	2	34		
634	VENEERS, RECONSTR. WOOD, ETC.	ICCC ELA	MAI	45646	12220	1147	4822	2522	1256	5212	506	701
			JCA	36774	8421	10490	2831	2357	5115	5132	546	660
			JUL	15234	3520	2522	4655	8226	5115	546	382	
			TCMS	15234	3520	2522	4655	8226	5115	546	382	
			JCA	15234	3520	2522	4655	8226	5115	546	382	
			JUL	15234	3520	2522	4655	8226	5115	546	382	
635	WOOD MANUFACTRES, NES.	ICCC ELA	MAI	41455	8529	5450	10126	4557	3163	495	6522	
			JCA	23225	8529	4685	10126	4557	3163	495	6522	
			JUL	32185	7640	4697	7007	3846	2424	421	4002	
			TCMS	32185	7640	4697	7007	3846	2424	421	4002	
			JCA	32185	7640	4697	7007	3846	2424	421	4002	
			JUL	32185	7640	4697	7007	3846	2424	421	4002	
641	PAPER AND PAPERBOARD	ICCC ELA	MAI	170251	52246	33804	12773	3227	1555	1425	1177	1874
			JCA	18224	52246	33804	12773	3227	1555	1425	1177	1874
			JUL	157323	47345	30810	13501	24515	1265	14852	2230	1055
			TCMS	32567	10035	65134	2632	5748	3652	1812	2713	4045
			JCA	255165	50455	64301	26623	55870	26623	18366	4265	2403
642	ART. OF PAPER, PULP, PAPERBOARD	ICCC ELA	MAI	85224	28819	12422	4336	1511	1511	1011	1485	640
			JCA	85224	28819	12422	4336	1511	1511	1011	1485	640
			JUL	77276	24327	11961	5226	12923	11666	5230	1252	471
			TCMS	75641	28001	11225	2555	13287	12622	7360	1356	616
			JCA	75641	28001	11225	2555	13287	12622	7360	1356	616
			JUL	72520	21495	11733	5022	13155	12745	6867	1365	430
651	TEXTILE YARN	ICCC ELA	MAI	212403	55265	46421	22405	25363	25226	25226	7458	526
			JCA	22281	55265	46421	22405	25363	25226	25226	7458	526
			JUL	165865	36064	37055	20266	20556	20228	16524	452	504
			TCMS	71282	25642	12126	10001	5662	1521	5527	2571	154
			JCA	55630	13228	5561	6835	8386	6521	4224	2145	125
652	COTTON FABR., WOVEN, EX. SPEC.	ICCC ELA	MAI	96685	2270	2402	1266	1162	1026	584	129	243
			JCA	10224	2270	2402	1266	1162	1026	584	129	243
			JUL	86284	23653	23297	11864	8144	11464	6033	1465	344
			TCMS	16224	4066	4117	2342	1252	1564	1014	312	168
			JCA	13777	3745	3607	1546	1248	2045	1112	376	50
653	SYNT. FABR., WOVEN, EX. SPEC.	ICCC ELA	MAI	115220	31026	12522	26118	1820	1555	6512	4422	1011
			JCA	115220	31026	12522	26118	1820	1555	6512	4422	1011
			JUL	115175	28691	16588	28757	15710	20312	6213	3327	678
			TCMS	115220	28691	16588	28757	15710	20312	6213	3327	678
			JCA	115220	28691	16588	28757	15710	20312	6213	3327	678
			JUL	115220	28691	16588	28757	15710	20312	6213	3327	678
654	OTHER WOVEN TEXTILE FABRICS	ICCC ELA	MAI	66226	4156	8144	3514	3448	4361	7527	136	126
			JCA	66226	4156	8144	3514	3448	4361	7527	136	126
			JUL	70792	5350	10070	3522	2595	3714	610	136	
			TCMS	6366	812	1056	2326	763	1421	811	154	
			JCA	6366	812	1056	2326	763	1421	811	154	
			JUL	6366	812	1056	2326	763	1421	811	154	
655	KNITTED OR CROCHETED FABR.	ICCC ELA	MAI	44365	13030	4555	15211	6534	3242	3228	62	288
			JCA	44365	13030	4555	15211	6534	3242	3228	62	288
			JUL	43545	12989	5454	12704	5404	3401	3222	567	208
			TCMS	43545	12989	5454	12704	5404	3401	3222	567	208
			JCA	43545	12989	5454	12704	5404	3401	3222	567	208
			JUL	43545	12989	5454	12704	5404	3401	3222	567	208
656	TULLE, LACE, EMBROIDERY, ETC.	ICCC ELA	MAI	10803	2252	2865	1120	1282	1113	1426	212	19
			JCA	10803	2252	2865	1120	1282	1113	1426	212	19
			JUL	10276	1623	4513	1108	1035	1405	161	20	
			TCMS	10803	2252	2865	1120	1282	1113	1426	212	19
			JCA	10803	2252	2865	1120	1282	1113	1426	212	19
			JUL	10803	2252	2865	1120	1282	1113	1426	212	19
657	SPECIAL TEXTILE FABRICS, ETC.	ICCC ELA	MAI	65224	15260	8491	10225	15566	1522	567	1194	263
			JCA	65224	15260	8491	10225	15566	1522	567	1194	263
			JUL	58678	16333	5158	6027	4261	10600	1165	450	
			TCMS	58678	16333	5158	6027	4261	10600	1165	450	
			JCA	58678	16333	5158	6027	4261	10600	1165	450	
			JUL	58678	16333	5158	6027	4261	10600	1165	450	
658	MADE-UP TEXTILE ARTICLES, NES.	ICCC ELA	MAI	34334	6725	4887	2527	2527	2527	2527	1280	339
			JCA	34334	6725	4887	2527	2527	2527	2527	1280	339
			JUL	32436	5458	5576	5318	3031	4009	1277	512	
			TCMS	32436	5458	5576	5318	3031	4009	1277	512	
			JCA	32436	5458	5576	5318	3031	4009	1277	512	
			JUL	32436	5458	5576	5318	3031	4009	1277	512	

TAB. 8

COMMERCE DE LA CE  
par produitsexport  
EXTRA (EUR-9)

CTCI Rév. 2	Products - Produits	1978	EUR-9	Deutschland	France	Italia	Nederland	Belg.-Lux.	United Kingdom	Ireland	Danmark	
621	PRODUITS EN CACUTCHUC	ICCC LCE	MAI	27135	4585	2622	5038	1065	1066	6559	127	624
			JUN	27135	4585	2622	5038	1065	1066	6559	127	624
			JUL	26262	7012	4581	4162	574	1041	7667	211	414
		TCNAES	MAI	12507	2854	1252	2247	504	522	2620	61	361
			JUN	12507	2854	1252	2247	504	522	2620	61	361
			JUL	13122	3167	2432	2255	473	624	3661	102	194
625	PNEUMAT., CHAMBRES A AIR, ETC.	ICCC LCE	MAI	81862	15328	29622	15124	1603	4216	10314	1647	488
			JUN	81862	15328	29622	15124	1603	4216	10314	1647	488
			JUL	75023	16553	30322	8341	1666	3276	11448	1044	221
		TCNAES	MAI	42365	7611	12665	2247	504	522	2620	61	361
			JUN	42365	7611	12665	2247	504	522	2620	61	361
			JUL	35067	6630	13392	3517	852	1426	6115	458	160
628	CUVRAGES EN CACUTCHUC, NCA	ICCC LCE	MAI	21320	5835	4893	2611	262	115	5230	7	1298
			JUN	21320	5835	4893	2611	262	115	5230	7	1298
			JUL	25053	5967	3880	2812	775	1135	5604	13	626
		TCNAES	MAI	6211	1203	821	1647	422	161	1203	1	303
			JUN	6211	1203	821	1647	422	161	1203	1	303
			JUL	5200	1775	735	762	323	127	124	1	163
633	CUVRAGES EN LIEGE	ICCC LCE	MAI	1046	221	122	159	35	2	421		17
			JUN	1046	221	122	159	35	2	421		17
			JUL	773	254	165	124	3	2	210		11
		TCNAES	MAI	425	89	24	126	6	1	220		10
			JUN	425	89	24	126	6	1	220		10
			JUL	276	65	24	63			121		3
634	PLACAGES, ECIS ARTIF., ETC., NCA	ICCC LCE	MAI	12385	4221	2200	3227	180	227	555		1019
			JUN	12385	4221	2200	3227	180	227	555		1019
			JUL	12240	4307	2333	3255	260	662	738	5	442
		TCNAES	MAI	11622	6630	2222	2725	283	227	1160		1636
			JUN	11622	6630	2222	2725	283	227	1160		1636
			JUL	12506	4662	2546	2921	276	422	624	17	717
635	ARTICLES MANUFACT. EN ECIS, NCA	ICCC LCE	MAI	32222	12222	4022	2222	1222	222	3222	12	3222
			JUN	32222	12222	4022	2222	1222	222	3222	12	3222
			JUL	35284	11814	5501	5667	1555	361	6236	5	3425
		TCNAES	MAI	22222	8122	3122	2222	222	222	1222		1222
			JUN	22222	8122	3122	2222	222	222	1222		1222
			JUL	22315	7732	3382	3667	2522	122	3371	3	2285
641	PAPIERS ET CARTONS	1000 LCE	MAI	92222	22222	11222	12222	2222	2222	12222	22	12222
			JUN	92222	22222	11222	12222	2222	2222	12222	22	12222
			JUL	70605	23334	12455	10314	5196	3156	15761	74	575
		TCNAES	MAI	66622	22222	12222	12222	2222	2222	12222	22	12222
			JUN	66622	22222	12222	12222	2222	2222	12222	22	12222
			JUL	86313	26026	15040	18265	6464	2222	17331	161	1061
642	ARTICLES EN PAPIER CL CARTON	ICCC LCE	MAI	41022	12222	15222	2222	2222	12222	22	12222	
			JUN	41022	12222	15222	2222	2222	12222	22	12222	
			JUL	42837	12358	12282	3568	2005	1062	5186	50	2242
		TCNAES	MAI	22222	2222	2222	2222	222	222	2222		2222
			JUN	22222	2222	2222	2222	222	222	2222		2222
			JUL	30123	7785	8684	3764	1241	1118	4568	54	2539
651	FILS DE MATIERES TEXTILES	ICCC LCE	MAI	12222	22222	22222	22222	2222	2222	22222	1222	22222
			JUN	12222	22222	22222	22222	2222	2222	22222	1222	22222
			JUL	124450	38662	20449	22357	1222	4555	25221	1022	1432
		TCNAES	MAI	22222	22222	22222	22222	2222	2222	22222	22	22222
			JUN	22222	22222	22222	22222	2222	2222	22222	22	22222
			JUL	37364	12142	5432	6266	2112	1203	8018	321	428
652	TISSELS COTON, SF TISSELS SPEC.	ICCC LCE	MAI	22222	22222	22222	22222	2222	2222	22222	22	22222
			JUN	22222	22222	22222	22222	2222	2222	22222	22	22222
			JUL	46871	16877	6681	5912	6544	3666	6891	1	269
		TCNAES	MAI	22222	2222	2222	2222	222	222	2222		2222
			JUN	22222	2222	2222	2222	222	222	2222		2222
			JUL	5715	1766	565	1214	671	567	862	5	168
653	TISSELS SYNTH. CL ART. SF	ICCC LCE	MAI	82222	22222	19222	22222	2222	2222	22222	22	22222
			JUN	82222	22222	19222	22222	2222	2222	22222	22	22222
			JUL	77993	28789	9359	21544	4715	6265	6151	363	327
		TCNAES	MAI	12222	2222	1222	2222	1222	1222	12222		12222
			JUN	12222	2222	1222	2222	1222	1222	12222		12222
			JUL	11029	3248	999	3341	1122	1074	1135	103	44
654	AUTRES TISSELS, SF TISSELS SPEC.	ICCC LCE	MAI	62222	12222	6622	22022	2222	1222	22222	22	22222
			JUN	62222	12222	6622	22022	2222	1222	22222	22	22222
			JUL	56875	11674	5621	17564	2246	1022	21175	340	233
		TCNAES	MAI	22222	2222	2222	2222	222	222	2222		2222
			JUN	22222	2222	2222	2222	222	222	2222		2222
			JUL	5446	1206	491	1603	226	172	126	22	60
655	ETOFFES DE BONNETERIE	ICCC LCE	MAI	31022	12222	22222	22222	2222	2222	22222	22	22222
			JUN	31022	12222	22222	22222	2222	2222	22222	22	22222
			JUL	27612	14005	2971	4445	1708	265	3854	37	327
		TCNAES	MAI	22222	2222	2222	2222	222	222	2222		2222
			JUN	22222	2222	2222	2222	222	222	2222		2222
			JUL	3375	1560	347	623	216	40	223	4	36
656	TULLES, DENTELLES, ETC.	ICCC LCE	MAI	22222	22222	22222	22222	2222	2222	22222	22	22222
			JUN	22222	22222	22222	22222	2222	2222	22222	22	22222
			JUL	10455	3043	4179	757	130	184	2015	3	104
		TCNAES	MAI	22222	2222	2222	2222	222	222	2222		2222
			JUN	22222	2222	2222	2222	222	222	2222		2222
			JUL	553	223	156	60	15	22	110		7
657	TISSELS SPECIAUX, ARTIC. A	ICCC LCE	MAI	22222	22222	22222	22222	2222	2222	22222	22	22222
			JUN	22222	22222	22222	22222	2222	2222	22222	22	22222
			JUL	46625	15924	7827	6218	3133	3178	4541	58	706
		TCNAES	MAI	12222	2222	2222	2222	2222	2222	22222		22222
			JUN	12222	2222	2222	2222	2222	2222	22222		22222
			JUL	11241	3170	1984	2057	607	744	2243	30	208
658	ARTICLES EN MAT. TEXTILES, NCA	ICCC LCE	MAI	22222	22222	22222	22222	2222	2222	22222	22	22222
			JUN	22222	22222	22222	22222	2222	2222	22222	22	22222
			JUL	27724	5466	5077	6013	657	2457	4574	161	719
		TCNAES	MAI	22222	2222	2222	2222	222	222	2222		2222
			JUN	22222	2222	2222	2222	222	222	2222		2222
			JUL	6611	664	1610	2168	1671	2032	622	17	86

export  
INTRA (EUR-9)

SITC Rev. 2	Products - Produits	1978	EUR-9	Deutschland	France	Italia	Nederland	Belg.-Lux.	United Kingdom	Ireland	Danmark	
655	FLOOR COVERINGS, ETC.	ICCC ELA	MAY	82030	11839	5466	1615	14157	34711	15588	3622	3860
			JUN	82231	11850	5885	1423	14866	34711	15588	3622	3860
			JUL	69490	5058	1556	1468	5324	32356	5823	2520	2383
			JUL	37223	4153	1181	928	4566	15626	3360	1531	1716
		TCAS	MAY	37223	4153	1181	928	4566	15626	3360	1531	1716
			JUN	30587	3320	809	571	4671	15226	4364	588	1038
661	LIME, CEMENT, BUILDING MATERIALS	ICCC ELA	MAY	44560	5230	6138	11046	1750	13220	1376	232	379
			JUN	44750	12236	4978	11046	1750	13220	1376	232	379
			JUL	38190	7776	4505	11414	853	10670	2000	366	406
			JUL	76497	25016	5734	4575	5621	23124	14411	1543	1788
		TCAS	MAY	76497	25016	5734	4575	5621	23124	14411	1543	1788
			JUN	622512	185461	68489	45687	17793	256834	26144	7260	10443
662	CLAY ETC. CONSTRUCTION MATERIALS	ICCC ELA	MAY	76130	21524	7676	31200	6752	3056	369	699	
			JUN	73527	21623	8044	27957	7948	4440	3071	222	582
			JUL	21363	67491	22885	15558	7154	2668	3623	7186	
			JUL	311855	81207	33173	84411	56411	30636	15557	2255	6042
663	MINERAL MANUFACTURES, NES.	ICCC ELA	MAY	57827	20528	10414	4108	6110	6157	5231	593	587
			JUN	66623	22523	10414	4108	6110	6157	5231	593	587
			JUL	55068	15382	19150	3465	5537	7230	7217	457	1586
			JUL	55226	6897	2296	5670	8654	2260	1156	267	1955
		TCAS	MAY	55226	6897	2296	5670	8654	2260	1156	267	1955
			JUL	253711	47516	30144	12130	24087	53665	11487	2437	12322
664	GLASS	ICCC ELA	MAY	6494	13102	5557	10654	5711	4581	2616	355	1311
			JUN	67397	13198	2237	10654	5711	4581	2616	355	1311
			JUL	50627	5526	5795	8241	3312	1671	574	516	638
			JUL	124187	28396	6134	10575	11078	6165	6901	137	2693
		TCAS	MAY	124187	28396	6134	10575	11078	6165	6901	137	2693
			JUL	56628	18661	7541	10393	7685	35704	10626	146	1367
665	GLASSWARE	ICCC ELA	MAY	51364	13568	17590	5222	2400	523	2655	1990	381
			JUN	41335	12347	14931	5222	2400	523	2655	1990	381
			JUL	46135	12255	14931	5854	2014	523	2211	1168	173
			JUL	52815	30598	18054	5784	12547	16522	4215	1165	256
		TCAS	MAY	52815	30598	18054	5784	12547	16522	4215	1165	256
			JUL	112877	37178	18228	14151	5803	17385	4605	1462	142
666	POTTERY	ICCC ELA	MAY	25856	2142	2026	1170	124	555	280	625	
			JUN	25262	1098	3006	2010	1170	124	270	280	
			JUL	23796	5060	3006	5145	518	304	295	812	
			JUL	11066	2388	892	4055	352	635	247	154	
		TCAS	MAY	11066	2388	892	4055	352	635	247	154	
			JUL	5822	3382	1297	2862	282	282	1476	190	51
667	PEARLS, PREC. & SEMI-PREC. STONES	ICCC ELA	MAY	155160	3092	505	54	1828	3024	5646	44	1
			JUN	14435	2886	891	10	2825	2824	2420		
			JUL	122736	4540	522	20	3657	5745	5686		
			JUL	6	6	1						
671	PIG ETC. IRON, FERRO-ALLOYS	ICCC ELA	MAY	34383	10267	13175	1263	115	574	2260	e	13
			JUN	32290	10298	12194	1263	1236	693	2261	4	23
			JUL	106250	56813	36713	5520	1008	7265	3727	18	30
			JUL	54575	52046	30700	1714	1647	5272	2844	2	355
672	INGCTS, PRIMARY FORMS, CF IRON	ICCC ELA	MAY	115914	55927	35157	4550	20133	4234	2553	60	
			JUN	132242	57256	24802	2334	58180	2842	2553	482	
			JUL	112224	22603	24558	3366	17408	3830	575	164	
			JUL	282817	126447	125735	16149	56626	12116	15064	1278	
		TCAS	MAY	282817	126447	125735	16149	56626	12116	15064	1278	
			JUL	483360	55745	44451	12561	57662	160245	18214	474	
673	IRON, STEEL BARS, RECS, ANGL., ETC	ICCC ELA	MAY	287444	42312	32116	42332	5893	2782	11274	1181	1498
			JUN	167323	46296	32434	42332	4434	41260	11556	715	639
			JUL	467732	187674	111447	120885	23653	17716	42953	4276	5895
			JUL	545122	130825	100748	110655	21896	15515	40412	2515	2911
674	IRON, STEEL UNIV., PLATES, SHEETS	ICCC ELA	MAY	245515	25594	51584	11622	45824	56167	13774	286	3837
			JUN	227171	63081	41227	20203	43822	56167	13774	286	3837
			JUL	232146	54443	44161	15763	23326	7688	14966	275	2402
			JUL	78367	124414	156270	22121	104884	24324	3056	1501	1472
		TCAS	MAY	78367	124414	156270	22121	104884	24324	3056	1501	1472
			JUL	652601	135085	120848	36865	70528	23504	35047	223	10059
675	HCOF & STRIP, CF IRON OR STEEL	ICCC ELA	MAY	61301	17474	11519	1121	1136	15324	2247	35	62
			JUN	50035	18312	11767	444	2012	15246	1675	65	70
			JUL	116615	38333	26940	2625	3021	41276	2607	10	152
			JUL	114749	37648	23639	1564	6951	41324	3387	41	194
676	RAILS & RAILWAY TRACK MATERIAL	ICCC ELA	MAY	6055	2423	2552	33	131	275	231	1	4
			JUN	6020	2871	3375	242	427	624	207		
			JUL	6125	2194	3792	441	344	1164	157		13
			JUL	27144	8546	11119	50	1310	2561	3650	2	48
		TCAS	MAY	27144	8546	11119	50	1310	2561	3650	2	48
			JUL	33505	10308	14549	1435	3367	3622	1227		
677	IRON & STEEL WIRE, EXC. WIRE ROD	ICCC ELA	MAY	26444	6265	4115	1428	1454	1512	1260	7	53
			JUN	31216	7850	4874	1428	2084	13107	1241	33	62
			JUL	20505	5509	4198	1113	674	7262	1013	16	20
			JUL	46765	12266	7328	3352	2537	60462	2649	4	138
		TCAS	MAY	46765	12266	7328	3352	2537	60462	2649	4	138
			JUL	36882	10642	6811	2230	2059	13424	1542	67	40
678	TUBES, PIPES, FITTINGS, IRON & STEEL	ICCC ELA	MAY	103980	40186	16086	16093	11356	6552	6312	265	773
			JUN	113688	47123	18080	16093	11356	6552	6312	265	773
			JUL	58794	37273	18132	16524	11603	5133	5085	449	451
			JUL	177357	62132	31667	21151	21566	14114	16700	336	703
		TCAS	MAY	177357	62132	31667	21151	21566	14114	16700	336	703
			JUL	152150	54823	30925	20643	16611	10368	12852	471	458



TAB. 8

export  
EXTRA (EUR-9)

CTCI Rév. 2	Products - Produits	1978	EUR-9	Deutschland	France	Italia	Nederland	Belg.-Lux.	United Kingdom	Ireland	Danmark
659	CCUVRE-PARQUETS, TAPIS, ETC.	1978 LCE	22499	7668	1897	6236	3757	12153	17755	645	3822
		JUL	35825	6548	1796	1376	2607	12412	11515	735	2176
	TCANES	JUL	14554	3855	245	827	1065	3611	3282	144	1258
		JUL	16233	2510	636	336	1544	4024	214	214	522
661	CHAUX, CEMENTS, MAT. CCASTR. FAER.	1978 LCE	42847	6637	2952	16050	676	1453	7220	241	1130
		JUL	44632	4841	10548	20245	677	1665	4454	215	1367
	TCANES	JUL	38562	18627	67429	17821	5477	12372	12006	1404	15757
		JUL	681737	46435	281005	21123	7466	28327	14275	1396	42403
662	MAT. DE CCASTR. EN FRCC. CERAM.	1978 LCE	50697	12277	2247	21072	752	484	4828	327	547
		JUL	52444	16716	6515	23411	456	306	4017	168	413
	TCANES	JUL	10555	4553	14555	6626	745	1750	1518	262	3657
		JUL	162485	47833	14552	10066	1450	1000	14285	651	1635
663	ARTICLES MINERALS MANUFAC. P. C.	1978 LCE	20282	16987	2897	2822	2796	1168	5425	127	3219
		JUL	56128	18070	7168	7127	5467	1062	5628	125	1481
	TCANES	JUL	167287	21180	16572	24451	6002	3717	2600	41	5527
		JUL	164366	24215	5020	2835	5452	265	5511	26	26714
664	VERRE	1978 LCE	25575	12279	5575	3821	1557	6576	2100	153	580
		JUL	34781	11241	5883	5740	1885	4416	7601	166	345
	TCANES	JUL	25375	15561	5883	4257	1260	1625	1512	67	3032
		JUL	42240	10440	4234	4200	2876	1000	442	00	662
665	COUVRES EN VERRF	1978 LCE	46229	10170	18110	6567	576	554	6191	2155	451
		JUL	44055	10032	16532	6416	683	1137	7278	1286	333
	TCANES	JUL	42117	2510	12000	10200	457	1625	500	124	581
		JUL	38827	2281	15705	6385	816	1624	5800	82	345
666	PCTERIE	1978 LCE	25575	12279	5575	3821	1557	6576	2100	153	580
		JUL	27303	16651	1984	4660	210	251	10212	445	866
	TCANES	JUL	16132	1435	248	5624	50	147	4202	235	117
		JUL	5562	1877	385	2742	00	00	2000	276	77
667	PIERRES GEMMES FT PERLES FINES	1978 LCE	37117	2358	2135	20	1000	15000	20000	1	5
		JUL	421106	6447	2426	44	1300	152702	245878	1	40
	TCANES	JUL	15	15	5	5	1	1	1	1	1
		JUL	5	5	5	5	5	5	5	5	5
671	FENTES, GREN., PCUDRES, FERRALL	1978 LCE	16267	5776	5776	460	72	1568	1687		7
		JUL	16584	6684	6313	526	10	1663	1576		7
	TCANES	JUL	35556	17257	13633	1471	10	324	1610		10
		JUL	44786	28843	12727	1328	1	366	1500		10
672	FORMES PRIMAIRES EN FER.	1978 LCE	61447	24073	16308	13816	15663	3116	3368		7
		JUL	88523	37566	28770	10713	4200	2228	4023		14
	TCANES	JUL	38245	15266	10228	7187	52167	12116	17800		4
		JUL	433218	180826	145033	54456	24275	11126	17800		4
673	BARRS, FRCFILES, EN FER.	1978 LCE	150673	24024	23087	25238	6472	3360	35227		1526
		JUL	157840	44941	36419	35700	7100	30672	32164		515
	TCANES	JUL	186384	16627	12500	10160	2222	15000	12500		276
		JUL	620286	161616	13224	157455	2115	14000	12500		624
674	LARGES PLATS, TCLES, EN FER.	1978 LCE	33376	58078	5808	2005	11207	4121	17056	22	551
		JUL	272377	107818	71058	22762	16127	29001	23444		2149
	TCANES	JUL	131076	26572	12562	6100	10234	11010	6000	10	19081
		JUL	677768	352467	202090	77164	15112	11000	76550		6642
675	FELLARCS EN FER CU EN ACTER	1978 LCE	4540	2526	5507	2024	108	555	2671	55	465
		JUL	43350	24771	6046	2173	335	555	3500	38	80
	TCANES	JUL	117827	55653	21600	10500	420	2440	7041	33	1545
		JUL	56340	52238	5335	6155	1675	22422	6242	34	197
676	RAILS ET ALTR. ELEM. VCIOS FERR.	1978 LCE	13378	2602	2802	1457	113	1333	3123		1
		JUL	6566	1496	2784	470	506	877	2435		1
	TCANES	JUL	23821	3556	2863	4761	172	4446	6080		2
		JUL	19480	4527	5914	522	458	1631	2288		2
677	FILS DE FER GU ACTER, SF	1978 LCE	30276	7723	6745	1821	752	1158	4615	30	137
		JUL	28457	7599	4626	1975	838	1144	4832		43
	TCANES	JUL	54574	10004	10204	2000	1300	1000	7800	60	428
		JUL	50540	11200	8751	4300	1420	1000	6554		57
678	TUYAUX, ACCESS., EN FCNTE, FERAC	1978 LCE	22312	13737	5503	2400	2504	1000	2300	14	208
		JUL	223146	56623	41927	44245	5632	6346	24165	60	1136
	TCANES	JUL	557462	30780	10000	10000	4000	1000	1000	10	256
		JUL	436661	203019	75975	10000	1000	1000	1000	50	773

export  
INTRA (EUR-9)

SITC Rev. 2	Products -Produits	1978	EUR-9	Deutschland	France	Italia	Nederland	Belg.-Lux.	United Kingdom	Ireland	Danmark
679	IRON-STEEL CASTINGS, UNCLD. FCROS	ICCC ELA	MAY 10548	6636	5226	741	653	558	1272		368
		JUL 10450	4162	3190	1034	444	600	1333		177	
	TCAS	MAY 12254	2162	2771	1114	255	1277	1470		255	
		JUL 12105	4722	3718	722	662	1111	1325	21	278	
681	SILVER & PLATINUM ORCLP METALS	ICCC ELA	MAY 37066	6314	2025	527	705	10312	14372	23	60
		JUL 27497	3450	4445	725	4032	2242	11751	15	61	
682	COPPER	ICCC ELA	MAY 112725	35225	11557	5241	2320	4442	521	511	614
		JUL 105210	30222	12222	2132	4252	44370	5222	422	422	
	TCAS	MAY 87222	27212	2702	2710	2710	2222	2222	222	222	
		JUL 77546	14207	7884	4021	2402	2222	2222	122	222	
683	NICKEL	ICCC FLA	MAY 12222	2122	2721	50	222	222	222	122	
		JUL 11222	2222	2100	172	222	222	222	112		
	TCAS	MAY 2222	222	1222	2	222	222	122	122		
		JUL 2222	472	441	12	202	122	112	12		
684	ALUMINIUM	ICCC ELA	MAY 12222	2222	2222	10222	2222	2222	2222	222	1222
		JUL 141127	41007	31007	2022	2222	2222	2222	2222	222	
	TCAS	MAY 12222	2222	2222	2222	2222	2222	2222	222	222	
		JUL 10222	2222	2222	2222	2222	2222	2222	222	222	
685	LEAD	ICCC ELA	MAY 12222	2222	2222	222	2222	2222	2222	222	222
		JUL 11712	4012	1022	32	1022	2222	2222	222	222	
	TCAS	MAY 2222	2222	2222	222	2222	2222	2222	222	222	
		JUL 2222	2222	2222	222	2222	2222	2222	222	222	
686	ZINC	ICCC ELA	MAY 12222	2222	2222	222	2222	2222	2222	222	222
		JUL 17222	2222	4102	472	2222	2222	2222	222	222	
	TCAS	MAY 2222	2222	2222	222	2222	2222	2222	222	222	
		JUL 2222	2222	2222	222	2222	2222	2222	222	222	
687	TIN	ICCC ELA	MAY 12222	2222	2222	222	2222	2222	2222	222	222
		JUL 11007	3352	32	22	2222	2222	2222	222	222	
	TCAS	MAY 2222	2222	2222	222	2222	2222	2222	222	222	
		JUL 2222	2222	2222	222	2222	2222	2222	222	222	
688	URANIUM, THORIUM, AND ALLIED	ICCC ELA	MAY 12	12	12				12		
	JUL 51	4	23					24			
689	MISC. NON-FERROUS BASE METALS	ICCC ELA	MAY 12222	2222	2222	222	2222	2222	2222	222	222
		JUL 12222	2222	2222	222	2222	2222	2222	222	222	
	TCAS	MAY 2222	2222	2222	222	2222	2222	2222	222	222	
		JUL 2222	2222	2222	222	2222	2222	2222	222	222	
691	METAL STRUCTURES AND PARTS	ICCC ELA	MAY 22222	22222	22222	22222	22222	22222	22222	22222	22222
		JUL 22222	22222	22222	22222	22222	22222	22222	22222	22222	
	TCAS	MAY 22222	22222	22222	22222	22222	22222	22222	22222	22222	
		JUL 22222	22222	22222	22222	22222	22222	22222	22222	22222	
692	METAL CONTAINERS, CASKS ETC.	ICCC ELA	MAY 22222	22222	22222	22222	22222	22222	22222	22222	22222
		JUL 22222	22222	22222	22222	22222	22222	22222	22222	22222	
	TCAS	MAY 22222	22222	22222	22222	22222	22222	22222	22222	22222	
		JUL 22222	22222	22222	22222	22222	22222	22222	22222	22222	
693	WIRE PRODUCTS & FENCING MATERIALS	ICCC ELA	MAY 22222	22222	22222	22222	22222	22222	22222	22222	22222
		JUL 22222	22222	22222	22222	22222	22222	22222	22222	22222	
	TCAS	MAY 22222	22222	22222	22222	22222	22222	22222	22222	22222	
		JUL 22222	22222	22222	22222	22222	22222	22222	22222	22222	
694	NAILS, BOLTS, NUTS, SCREWS, ETC.	ICCC FLA	MAY 22222	22222	22222	22222	22222	22222	22222	22222	22222
		JUL 22222	22222	22222	22222	22222	22222	22222	22222	22222	
	TCAS	MAY 22222	22222	22222	22222	22222	22222	22222	22222	22222	
		JUL 22222	22222	22222	22222	22222	22222	22222	22222	22222	
695	MACHINE OR HAND TOOLS	ICCC ELA	MAY 22222	22222	22222	22222	22222	22222	22222	22222	22222
		JUL 22222	22222	22222	22222	22222	22222	22222	22222	22222	
696	CUTLERY	ICCC ELA	MAY 22222	22222	22222	22222	22222	22222	22222	22222	22222
		JUL 22222	22222	22222	22222	22222	22222	22222	22222	22222	
697	HOUSEHOLD EQUIPMENT OF BASE METALS	ICCC ELA	MAY 22222	22222	22222	22222	22222	22222	22222	22222	22222
		JUL 22222	22222	22222	22222	22222	22222	22222	22222	22222	
699	MANUFACTURES OF BASE METALS	ICCC ELA	MAY 22222	22222	22222	22222	22222	22222	22222	22222	22222
		JUL 22222	22222	22222	22222	22222	22222	22222	22222	22222	
711	STEAM BOILERS & AUXILIARIES	ICCC ELA	MAY 22222	22222	22222	22222	22222	22222	22222	22222	22222
		JUL 22222	22222	22222	22222	22222	22222	22222	22222	22222	
712	STEAM ENGINES, TURBINES	ICCC ELA	MAY 22222	22222	22222	22222	22222	22222	22222	22222	22222
		JUL 22222	22222	22222	22222	22222	22222	22222	22222	22222	

TAB. 8

export  
EXTRA (EUR-9)

CTCI Rév. 2	Products - Produits	1978	EUR-9	Deutschland	France	Italia	Nederland	Belg.-Lux.	United Kingdom	Ireland	Danmark
675	COUVR. BRUTS, EN FONTE, FER, ACIER	ICCC LCE	MAI 10837	2758	1145	1131	123	156	6628	2	605
		JUN 10877	2758	1145	1131	123	156	6628	2	605	
	TENNES	JUL 11706	2582	1307	1433	106	152	5571	2	546	
		AUG 12516	2758	1145	1131	123	156	6628	2	605	
681	ARGENT, PLATINE, MET. MINE PEA	ICCC LCE	MAI 22174	1566	973	54	1333	2116	30565	3	107
		JUN 22174	1566	973	54	1333	2116	30565	3	107	
	TENNES	JUL 27689	4906	1861	64	776	2365	17453	174	86	
		AUG 27689	4906	1861	64	776	2365	17453	174	86	
682	CUIVRE	ICCC LCE	MAI 72955	3628	2356	626	3356	5566	15228	174	289
		JUN 72955	3628	2356	626	3356	5566	15228	174	289	
	TENNES	JUL 47273	16813	4994	2728	1554	6457	10261	44	168	
		AUG 47273	16813	4994	2728	1554	6457	10261	44	168	
683	NICKEL	ICCC LCE	MAI 11162	3135	2476	123	174	164	4115	4	159
		JUN 11162	3135	2476	123	174	164	4115	4	159	
	TENNES	JUL 1775	2411	1704	65	286	106	4141	58	4	
		AUG 1775	2411	1704	65	286	106	4141	58	4	
684	ALUMINIUM	ICCC LCE	MAI 76617	23527	12941	16276	2352	5553	14663	12	1750
		JUN 76617	23527	12941	16276	2352	5553	14663	12	1750	
	TENNES	JUL 70462	21585	10962	16276	2352	5553	14663	12	1750	
		AUG 70462	21585	10962	16276	2352	5553	14663	12	1750	
685	FLUME	ICCC LCE	MAI 52607	15235	6703	1155	1220	2613	12132	3	844
		JUN 52607	15235	6703	1155	1220	2613	12132	3	844	
	TENNES	JUL 45563	13108	11632	5614	1273	5766	12132	3	458	
		AUG 45563	13108	11632	5614	1273	5766	12132	3	458	
686	ZINC	ICCC LCE	MAI 12222	2821	1091	272	481	1328	265	3	229
		JUN 12222	2821	1091	272	481	1328	265	3	229	
	TENNES	JUL 4276	531	851	52	317	1565	486	3	3	
		AUG 4276	531	851	52	317	1565	486	3	3	
687	ETAIN	ICCC LCE	MAI 3477	357	155	25	51	444	1557	2	244
		JUN 3477	357	155	25	51	444	1557	2	244	
	TENNES	JUL 3706	505	65	15	68	1125	1771	151	2	
		AUG 3706	505	65	15	68	1125	1771	151	2	
688	URANIUM, THORIUM ET ALLIAGES	ICCC LCE	MAI 416	42	22	2	25	54	328	38	28
		JUN 416	42	22	2	25	54	328	38	28	
689	AUTRES METAUX COMM. NON FERREUX	ICCC LCE	MAI 4153	1556	1122	152	136	341	767	58	5
		JUN 4153	1556	1122	152	136	341	767	58	5	
	TENNES	JUL 5306	1656	1037	62	151	466	1574	26	2	
		AUG 5306	1656	1037	62	151	466	1574	26	2	
691	CONSTRUCT. METALL. ET PARTIES	ICCC LCE	MAI 164022	32663	34883	43240	6307	13652	34153	607	2037
		JUN 164022	32663	34883	43240	6307	13652	34153	607	2037	
	TENNES	JUL 160030	34724	34510	37712	6301	13652	34153	607	1759	
		AUG 160030	34724	34510	37712	6301	13652	34153	607	1759	
692	RESERVOIRS, FLTS ETC., EN METAL	ICCC LCE	MAI 35337	7108	13875	6555	652	1356	6682	46	1477
		JUN 35337	7108	13875	6555	652	1356	6682	46	1477	
	TENNES	JUL 34557	6644	5881	6555	652	1356	6682	46	2403	
		AUG 34557	6644	5881	6555	652	1356	6682	46	2403	
693	COUVR. EN FILS METALL., GRILLAGES	ICCC LCE	MAI 31162	7778	5604	4920	1235	4512	7113	31	260
		JUN 31162	7778	5604	4920	1235	4512	7113	31	260	
	TENNES	JUL 30606	6562	6882	5758	1184	3526	6686	123	123	
		AUG 30606	6562	6882	5758	1184	3526	6686	123	123	
694	CLOUTRIE ET BOUTONNERIE	ICCC LCE	MAI 26768	11201	4917	3722	1036	611	4624	7	849
		JUN 26768	11201	4917	3722	1036	611	4624	7	849	
	TENNES	JUL 26091	11095	4427	3722	1145	568	3914	16	630	
		AUG 26091	11095	4427	3722	1145	568	3914	16	630	
695	OUTILS A MAIN ET POUR MACHINES	ICCC LCE	MAI 18454	4815	2435	3276	664	1756	3058	2	550
		JUN 18454	4815	2435	3276	664	1756	3058	2	550	
	TENNES	JUL 16455	4554	2472	3453	1646	1173	3160	25	1445	
		AUG 16455	4554	2472	3453	1646	1173	3160	25	1445	
696	COUTELLERIE	ICCC LCE	MAI 72226	7358	1847	1861	1084	105	4600	55	189
		JUN 72226	7358	1847	1861	1084	105	4600	55	189	
	TENNES	JUL 17325	7448	2260	1940	635	4831	4831	66	60	
		AUG 17325	7448	2260	1940	635	4831	4831	66	60	
697	ARTICLES METAL. P. USAGE DOMEST.	ICCC LCE	MAI 43455	11784	7127	15635	221	601	6186	283	1374
		JUN 43455	11784	7127	15635	221	601	6186	283	1374	
	TENNES	JUL 44707	10260	8934	17354	941	482	5651	282	803	
		AUG 44707	10260	8934	17354	941	482	5651	282	803	
699	ARTICL. MANUF. EN MET. COMM. D'A	ICCC LCE	MAI 135272	43671	20656	26603	4757	6227	27112	613	3723
		JUN 135272	43671	20656	26603	4757	6227	27112	613	3723	
	TENNES	JUL 135915	44818	26722	27874	4527	7003	26253	566	2125	
		AUG 135915	44818	26722	27874	4527	7003	26253	566	2125	
711	CHAUCIERES ET LEURS APP. AIT.	ICCC LCE	MAI 65573	50164	5812	3533	4874	1267	5255	1	442
		JUN 65573	50164	5812	3533	4874	1267	5255	1	442	
	TENNES	JUL 45384	20299	4821	13288	684	664	5166	245	245	
		AUG 45384	20299	4821	13288	684	664	5166	245	245	
712	MACH. A VAP., LECCMB, TURB. A VAP.	ICCC LCE	MAI 38744	1045	1045	5076	116	502	15175	75	75
		JUN 38744	1045	1045	5076	116	502	15175	75	75	
	TENNES	JUL 53443	23009	3950	20565	1056	1056	4446	3	3	
		AUG 53443	23009	3950	20565	1056	1056	4446	3	3	

export  
INTRA (EUR-9)

SITC Rev. 2	Products - Produits	1978	EUR-9	Deutschland	France	Italia	Nederland	Belg.-Lux.	United Kingdom	Ireland	Danmark
713	INTERNAL COMBUSTION ENGINES	MAY	141775	52962	24957	12618	4267	2166	2147	657	1269
		JUN	12513	49143	34589	14970	4622	2716	17145	428	1781
714	REACTION ENGINES, GAS TURBINES	MAY	6525	1677	617	1227	232	115	1256	62	229
		JUN	57682	1572	1683	2226	782	58	2216	158	555
716	ROTATING ELECTRIC PLANT, PARTS	MAY	5205	2321	5345	662	257	215	512	755	1052
		JUN	45222	17445	14593	3874	2544	3237	2513	1004	712
718	OTHER POWER GENERATING MACHINERY	MAY	7458	2517	2076	245	176	255	626	12	769
		JUN	17765	2790	3080	1229	102	402	454	9	598
721	AGRIC. MACHINERY, EXCL. TRACTORS	MAY	8523	2552	1523	222	217	1216	1242	112	212
		JUN	71328	2223	1122	242	222	1122	1222	782	312
722	TRACTORS, EXCL. FOR SEMI-TRACTORS	MAY	9074	1415	2399	1226	12	222	1222	222	112
		JUN	6256	1732	1262	1215	132	222	1212	142	32
723	CIVIL ENGINEERING EQUIPMENT	MAY	10215	2222	2422	222	222	222	222	222	222
		JUN	44222	2222	2222	2222	2222	2222	2222	2222	2222
724	TEXT. & LEATH. MACH. & SEWING	MAY	2222	2222	2222	2222	2222	2222	2222	2222	2222
		JUN	2222	2222	2222	2222	2222	2222	2222	2222	2222
725	PAPER AND PULP MILL MACHINERY	MAY	2222	2222	2222	2222	2222	2222	2222	2222	2222
		JUN	2222	2222	2222	2222	2222	2222	2222	2222	2222
726	PRINTG. & BOOKBIND. MACHINERY	MAY	2222	2222	2222	2222	2222	2222	2222	2222	2222
		JUN	2222	2222	2222	2222	2222	2222	2222	2222	2222
727	FEED-PROCESSG. MACH., NON-DRY	MAY	2222	2222	2222	2222	2222	2222	2222	2222	2222
		JUN	2222	2222	2222	2222	2222	2222	2222	2222	2222
728	OTHER SPECIALIZED MACHINERY	MAY	2222	2222	2222	2222	2222	2222	2222	2222	2222
		JUN	2222	2222	2222	2222	2222	2222	2222	2222	2222
736	MACHINE-TOOLS FOR WORKING METAL	MAY	2222	2222	2222	2222	2222	2222	2222	2222	2222
		JUN	2222	2222	2222	2222	2222	2222	2222	2222	2222
737	METALWORKING MACHINERY, NES	MAY	2222	2222	2222	2222	2222	2222	2222	2222	2222
		JUN	2222	2222	2222	2222	2222	2222	2222	2222	2222
741	FEATING AND COILING EQUIPMENT	MAY	2222	2222	2222	2222	2222	2222	2222	2222	2222
		JUN	2222	2222	2222	2222	2222	2222	2222	2222	2222
742	PUMPS FOR LIQUIDS	MAY	2222	2222	2222	2222	2222	2222	2222	2222	2222
		JUN	2222	2222	2222	2222	2222	2222	2222	2222	2222
743	PUMPS, NES; FANS; CENTRIFUGES, ETC	MAY	2222	2222	2222	2222	2222	2222	2222	2222	2222
		JUN	2222	2222	2222	2222	2222	2222	2222	2222	2222
744	MECHANICAL HANDLING EQUIPMENT	MAY	2222	2222	2222	2222	2222	2222	2222	2222	2222
		JUN	2222	2222	2222	2222	2222	2222	2222	2222	2222
745	NON-ELEC. MACHINERY, TOOLS, ETC	MAY	2222	2222	2222	2222	2222	2222	2222	2222	2222
		JUN	2222	2222	2222	2222	2222	2222	2222	2222	2222
749	NON-ELEC. MACH. PARTS, ETC, NES	MAY	2222	2222	2222	2222	2222	2222	2222	2222	2222
		JUN	2222	2222	2222	2222	2222	2222	2222	2222	2222
751	OFFICE MACHINES	MAY	2222	2222	2222	2222	2222	2222	2222	2222	2222
		JUN	2222	2222	2222	2222	2222	2222	2222	2222	2222
752	ACP MACHINES AND UNITS THEREOF	MAY	2222	2222	2222	2222	2222	2222	2222	2222	2222
		JUN	2222	2222	2222	2222	2222	2222	2222	2222	2222
759	OFFICE & ACP MACH. PARTS ETC	MAY	2222	2222	2222	2222	2222	2222	2222	2222	2222
		JUN	2222	2222	2222	2222	2222	2222	2222	2222	2222
761	TELEVISION RECEIVERS	MAY	2222	2222	2222	2222	2222	2222	2222	2222	2222
		JUN	2222	2222	2222	2222	2222	2222	2222	2222	2222
762	RADIO BROADCAST RECEIVERS	MAY	2222	2222	2222	2222	2222	2222	2222	2222	2222
		JUN	2222	2222	2222	2222	2222	2222	2222	2222	2222
763	SOUND RECORDERS, PHONOGRAPHS	MAY	2222	2222	2222	2222	2222	2222	2222	2222	2222
		JUN	2222	2222	2222	2222	2222	2222	2222	2222	2222
764	TELECOMM. EQPT, PARTS, ACC. NES	MAY	2222	2222	2222	2222	2222	2222	2222	2222	2222
		JUN	2222	2222	2222	2222	2222	2222	2222	2222	2222
771	ELECTRIC POWER MACHINERY, EXCL.	MAY	2222	2222	2222	2222	2222	2222	2222	2222	2222
		JUN	2222	2222	2222	2222	2222	2222	2222	2222	2222
772	SWITCH-GEAR ETC & PARTS NES	MAY	2222	2222	2222	2222	2222	2222	2222	2222	2222
		JUN	2222	2222	2222	2222	2222	2222	2222	2222	2222
773	ELECTRICAL DISTRIBUTING MACHINERY	MAY	2222	2222	2222	2222	2222	2222	2222	2222	2222
		JUN	2222	2222	2222	2222	2222	2222	2222	2222	2222
774	ELECTR.-MECH. & RADIOLOG. APPS.	MAY	2222	2222	2222	2222	2222	2222	2222	2222	2222
		JUN	2222	2222	2222	2222	2222	2222	2222	2222	2222
775	ELEC. & NON-ELEC. DOMESTIC EQUIP.	MAY	2222	2222	2222	2222	2222	2222	2222	2222	2222
		JUN	2222	2222	2222	2222	2222	2222	2222	2222	2222

export  
EXTRA (EUR-9)

CTCI Rév. 2	Produits - Produits	1978	EUR-9	Deutschland	France	Italia	Nederland	Belg.-Lux.	United Kingdom	Ireland	Danmark
713	MOTEURS A PISTONS	MAI JUN JUL	165722 144880 195608	21785 61217 75951	26576 30052 34360	14943 12335 13375	4075 5614 4447	1524 564 1274	45342 43328 56416	44 308 198	5334 10754 5650
714	FRCPL.A REACT.,TURBINES A GAZ	MAI JUN JUL	172445 181178 55511	24245 14511 5731	12926 22231 15411	16660 17271 6265	10671 4241 4225	1445 453 175	45953 68635 55835	161 261 201	1584 1349 352
716	MACH. ET APP. ELECTR. RECTIFIEES	MAI JUN JUL	159523 141874 111674	21933 35516 35516	14717 22288 20504	13862 4888 5576	1825 2628 4213	2811 1875 1875	36166 28285 36815	298 210 155	2288 2358 2212
718	AUT. MOTEURS ET MACH. RECTIFIEES	MAI JUN JUL	16550 12103 12103	2257 4016 4016	2652 46575 46575	211 552 552	38 73 73	520 243 243	1213 2602 2602	1	352 242
721	MACH. AGRICILES, SALF TRACTEURS	MAI JUN JUL	26556 64042 64042	24823 21208 22200	16680 11135 11135	11272 5532 5532	4362 3415 3415	2256 4150 4150	16247 5103 5103	33 40	2174 4263
722	TRACTEURS, SF P. SEMI-REMORQUES	MAI JUN JUL	61664 74768 74768	25243 17866 17866	4922 1352 1352	13287 16850 16850	125 89 89	2108 1638 1638	45442 28436 28436		612 59
723	MAT. CE CENIE CIVIL ET CASIER	MAI JUN JUL	157263 180533 180533	44774 48650 48650	22860 33204 33204	28521 22577 22577	4272 3987 3987	1822 18743 18743	22825 28453 28453	120 49	1859 1550
724	MACH. P. INC. TEXT., CUIRS, PEAUX	MAI JUN JUL	121641 190043 190043	15885 16803 16803	15952 44032 44032	35110 23775 23775	4578 3538 3538	10224 6313 6313	22555 21468 21468	225 210	1887 1624
725	MACHINES F. FABRICATA PAPIER	MAI JUN JUL	45564 37406 37406	21283 15698 15698	4139 3046 3046	4706 4471 4471	631 2424 2424	150 123 123	6814 5862 5862	27 26	375 1527
726	MACH. F. IMPRIM., BROCH., RELIEFS	MAI JUN JUL	66325 55165 55165	25221 37141 37141	1366 2687 2687	4228 3715 3715	1126 1584 1584	212 720 720	15555 12706 12706	66 21	1556 1858
727	MACH. INC. ALIMENT. SF APP. MECAN.	MAI JUN JUL	26365 45344 45344	26276 17201 17201	6265 10148 10148	1552 4525 4525	5016 1482 1482	1445 1482 1482	2823 7420 7420	17 14	1352 2858
728	AUT. MACH. APP. SPEC. F. INCL. STRIERS	MAI JUN JUL	325266 390222 390222	152223 208574 208574	21642 47964 47964	26655 61228 61228	10205 7773 7773	1126 695 695	46665 50161 50161	346 344	10202 7237
736	MACH. - OUTILS P. TRAVAIL METALL.	MAI JUN JUL	215327 190335 190335	122866 106009 106009	15160 22767 22767	25440 27795 27795	1166 2866 2866	2127 4264 4264	22542 24835 24835	115 113	3527 1798
737	AUT. MACHINES P. TRAVAIL METALL.	MAI JUN JUL	65674 56468 56468	33242 32448 32448	5246 6388 6388	2227 5233 5233	542 1301 1301	1255 752 752	5745 5600 5600	47 45	1944 661
741	MACH. APP. F. CHAUFFAGE, REFRIGER.	MAI JUN JUL	175115 201455 201455	62224 67644 67644	22226 50466 50466	35628 29441 29441	1596 5715 5715	6556 10331 10331	20665 26685 26685	103 146	885 9703
742	FOUFES FLUR LIQUIDES	MAI JUN JUL	18620 100217 100217	25282 35997 35997	12536 17778 17778	17255 12785 12785	2662 794 794	1842 1722 1722	1822 1563 1563	28 465	385 1185
743	AUT. POMPS, VENTIL., CENTRIFUGES	MAI JUN JUL	145153 165267 165267	42322 47258 47258	52906 45381 45381	21421 20211 20211	2896 5115 5115	284 796 796	35042 34942 34942	220 373	2928 4217
744	EQUIPEM. MECAN. DE MANUTENTION	MAI JUN JUL	124724 174647 174647	62228 72175 72175	22256 41195 41195	15266 17516 17516	526 4333 4333	2127 2120 2120	3255 30348 30348	52 114	6258 4242
745	AUT. MACH. APP. ET OUTILS N. ELECT.	MAI JUN JUL	192727 114876 114876	25322 42798 42798	11225 10180 10180	12722 14382 14382	2372 1514 1514	1862 1517 1517	14962 16855 16855	22 182	2220 2578
745	PART. ET ACCESS. CE MACH. - META.	MAI JUN JUL	224623 230356 230356	11828 53336 53336	28716 38101 38101	36826 37365 37365	4226 6803 6803	4221 4437 4437	22253 42813 42813	206 215	8750 5282
751	MACHINES, APPAREILS DE BUREAU	MAI JUN JUL	95561 58381 58381	23256 21793 21793	4755 3602 3602	14424 6175 6175	7251 5430 5430	253 245 245	1822 8546 8546	32 18	2299 1788
752	MACH. AUTOM. P. TRAITEM. INFO.	MAI JUN JUL	65933 63755 63755	15617 18902 18902	12082 14419 14419	11411 7411 7411	1705 1010 1010	603 1642 1642	1055 18139 18139	165 112	525 630
759	PART. ET ACCESS. P. MACH. - META.	MAI JUN JUL	28168 51155 51155	14272 13101 13101	10920 11102 11102	4962 4272 4272	2372 3996 3996	186 522 522	1452 1642 1642	188 488	759 643
761	RECEPTEURS DE TELEVISION	MAI JUN JUL	34555 26327 26327	18769 12166 12166	5428 2884 2884	1057 526 526	761 5922 5922	252 1576 1576	376 2637 2637	3	222 196
762	RECEPTEURS DE RADIO DIFFUSION	MAI JUN JUL	11560 9354 9354	6153 5241 5241	1893 997 997	367 462 462	6125 1674 1674	316 130 130	66 633 633	21	270 217
763	PHOTOGRAFES, MACH. A CICTER	MAI JUN JUL	3274 22168 22168	7286 4263 4263	1258 1404 1404	266 626 626	1267 1791 1791	52 272 272	1222 13224 13224	12 5	282 583
764	APP. CE TELECOMMUNICATION, META.	MAI JUN JUL	24788 272386 272386	5278 78580 78580	20410 40548 40548	21023 17250 17250	2445 24192 24192	1461 1055 1055	6068 47221 47221	22 588	5114 3603
771	MACH. P. PROCLCT. TRANSF. C' ELECTR.	MAI JUN JUL	42205 22627 57651	13328 22311 22311	5218 12554 12554	7227 6964 6964	1655 2462 2462	462 4076 4076	615 6454 6454	697 361	1820 459
772	APPAR. P. COUPLURE, COONEXION	MAI JUN JUL	122281 184555 184555	22289 74769 74769	3492 56644 56644	3027 18336 18336	4703 6515 6515	2622 2523 2523	3427 5620 5620	122 225	2098 1589
773	EQUIPEM. P. DISTRIB. C' ELECTR.	MAI JUN JUL	22345 55366 55366	2267 27003 27003	12422 26386 26386	5122 14355 14355	4745 10686 10686	581 1626 1626	1623 18455 18455	274 338	120 477
774	APP. ELEC. MEDICALE ET RADIO	MAI JUN JUL	22253 35551 35551	1558 15185 15185	4061 4544 4544	1718 3024 3024	6187 8330 8330	1247 562 562	2127 4000 4000	11 80	1217 1426
775	MACH. APP. COMEST., ELEC. CL	MAI JUN JUL	16225 92521 92521	3131 26336 26336	15045 11212 11212	2765 26920 26920	6071 10485 10485	247 1325 1325	1265 10775 10775	253 206	6287 3214

export  
INTRA (EUR-9)

SITC Rev. 2	Products - Produits	1978	EUR-9	Deutschland	France	Italia	Nederland	Belg.-Lux.	United Kingdom	Ireland	Danmark
776	TRANSISTORS, VALVES, TUBES, ETC.	MAI	106317	25553	26855	14286	24317	2276	12551	1220	119
		JCL	93525	24555	16146	12168	23435	2825	13220	1055	73
778	OTHER ELECTRICAL MACHINERY	MAI	126224	54136	34545	15363	68342	16222	18174	676	141
		JCL	156961	55637	27732	10885	23033	17324	20504	576	866
781	PASSENGER MOTOR VEH. EXCL. BUSES	MAI	164534	35243	26992	12426	2274	25415	44511	1255	450
		JCL	845112	35563	21520	106470	4553	176567	25553	1484	670
782	CARRIES, SPEC. MOTOR VEHICLE	MAI	126022	51644	34145	2351	1567	3054	5572	131	157
		JCL	170837	56497	26660	26615	11435	27581	21346	85	214
783	MOTOR VEHICLES, NES	MAI	35323	7551	1802	6237	1117	4225	1627	24	507
		JCL	34745	17133	986	8274	5434	3764	500	303	26
784	MOTOR VEHICLE PARTS & ACC.	MAI	421511	126267	55250	44555	17442	3041	5523	585	284
		JCL	427583	122026	114221	33675	45767	26676	63676	485	545
785	MOTOR AND OTHER CYCLES ETC	MAI	40462	5845	654	1251	286	223	426	132	388
		JCL	33656	7147	7164	12430	2532	1225	4267	80	178
786	VEHICLES, MCT. TRANSPORT	MAI	63527	33357	6504	4614	4584	7526	1036	1253	188
		JCL	47171	14614	6308	2658	4567	7361	946	1263	732
791	RAILWAY VEHICLES & ASS. EQUIP.	MAI	10630	5155	3204	156	224	214	752	12	320
		JCL	13114	4827	2391	273	554	501	444	5	12
792	AIRCRAFT AND ASSOC. EQUIPMENT	MAI	53458	42158	5180	4574	2672	3050	2562	231	219
		JCL	78811	27060	11453	3263	2252	3783	27674	142	3184
793	SHIPS AND BOATS	MAI	112557	74624	6126	4120	6752	1135	1246	243	483
		JCL	52337	3012	6739	1532	1536	1328	12142	358	1650
812	SANITARY, HEATING, LIGHTING APP.	MAI	56444	15481	7321	13060	5522	6615	3345	1023	1667
		JCL	52271	15445	6594	10908	4548	7158	4157	1014	1003
821	FURNITURE AND PARTS THEREOF	MAI	21557	5274	1556	5730	1521	3515	1355	140	658
		JCL	15545	4822	14912	4354	11058	25145	11119	672	4137
831	TRAVEL BAGS, HANDBAGS AND STIF.	MAI	22256	3415	2262	12553	1456	264	542	105	125
		JCL	22194	2833	2324	14202	894	511	838	125	67
842	MEN'S OUTERWEAR NOT KNITTED	MAI	75512	5552	6765	16581	7456	2257	6221	1555	201
		JCL	62434	1319	11052	11528	6050	2226	6735	1434	283
843	WOMEN'S OUTERWEAR NOT KNITTED	MAI	4252	413	580	559	522	1221	342	144	17
		JCL	5140	510	728	1084	518	1721	342	218	20
844	UNDER GARMENTS, NOT KNITTED	MAI	60489	15769	14047	12136	5234	10717	10774	2456	256
		JCL	110977	24361	32410	22365	6774	5357	10824	3510	516
845	GUTERWEAR, KNITTED, NOT ELASTIC	MAI	3261	489	420	669	475	412	501	201	12
		JCL	3438	661	825	931	375	416	473	233	20
846	UNDER GARMENTS, KNITTED	MAI	12271	3021	1162	2517	1665	1227	1225	546	4
		JCL	11563	1837	1805	2200	1274	1102	1285	632	43
847	TEXTILE CLOTHING ACCESSORIES	MAI	566	171	43	66	51	65	66	36	1
		JCL	232	101	64	148	85	60	67	33	1
848	HEADGEAR, NON TEXT. CLOTH. ACCESS.	MAI	24612	10145	6084	41558	4256	2403	6511	1122	641
		JCL	154744	18140	15565	56243	2688	4355	10218	1715	830
849	FOOTWEAR	MAI	4664	341	244	613	193	163	1005	76	31
		JCL	7805	483	533	886	182	164	408	105	47
851	FOOTWEAR	MAI	37153	6699	7053	5744	4313	2554	4311	2331	108
		JCL	36204	5738	5731	5484	3788	2542	4200	2131	269
852	TEXTILE CLOTHING ACCESSORIES	MAI	2557	328	277	563	221	155	250	230	5
		JCL	2463	261	320	1051	213	142	216	202	16
853	TEXTILE CLOTHING ACCESSORIES	MAI	15822	2259	1566	11822	1051	551	1513	123	87
		JCL	23644	2865	3280	12745	654	1220	1579	171	26
854	HEADGEAR, NON TEXT. CLOTH. ACCESS.	MAI	1082	104	80	616	95	62	101	12	9
		JCL	1151	132	125	751	55	72	51	14	3
855	HEADGEAR, NON TEXT. CLOTH. ACCESS.	MAI	24566	3340	5480	5327	6114	1765	2774	392	469
		JCL	41425	4040	5437	1840	3057	1618	3027	415	655
856	FOOTWEAR	MAI	1812	125	271	481	264	200	328	42	10
		JCL	2152	233	292	762	225	158	300	33	28
857	FOOTWEAR	MAI	92612	2417	11018	65644	3428	1550	4500	1071	704
		JCL	103634	10510	15792	66308	4425	1640	4566	1204	805
858	OPTICAL INSTRUMENTS AND APPAR.	MAI	12833	6004	392	154	430	351	227	12	28
		JCL	4553	6397	715	105	1127	247	450	5	7
859	MEDICAL INSTRUMENTS AND APPAR.	MAI	25154	7243	1545	2124	3370	2550	2665	4257	1087
		JCL	32369	7870	2500	1551	3788	4347	4804	4884	683
860	METERS AND COUNTERS, NES	MAI	6164	2622	332	287	261	418	205	5	40
		JCL	5795	3142	844	378	431	280	675	16	45

TAB. 8

export  
EXTRA (EUR-9)

CTCI Rév. 2	Produits - Produits	1978	EUR-9	Deutschland	France	Italia	Nederland	Belg.-Lux.	United Kingdom	Ireland	Danmark	
776	LAMPES ET TUBES ELECTRON., ETC. UCE	MAI	60155	46533	16212	2237	8755	1077	7335	1892	100	
		JUL	58469	25645	10161	4200	7417	1315	7337	1673	81	
77E	ALTRES MACH. ET APP. ELECTR. UCE	MAI	275273	183854	50794	18251	15515	1215	56226	72	3014	
		JUL	223319	130538	22256	18225	15376	2321	30662	135	1503	
781	AUTOMOBILES P. PERSONNES SF UCE	MAI	611306	356222	122698	42225	5225	2251	2251	11118	3	1227
		JUL	659225	415766	115732	51747	1570	1570	65321	65321	11118	1227
782	AUTOM. P. MARCH. ET LS. SPEC. UCE	MAI	211225	87253	24554	50851	4225	1111	45555	45555	53	506
		JUL	180857	101503	31678	16307	3067	3067	44515	44515	53	506
783	VEHICULES AUTOMOB. ROLTIERS UCE	MAI	46105	32267	776	10712	400	1222	1111	1111	23	180
		JUL	35179	25683	3175	14354	932	655	1764	1764	23	20
784	PARTIES VEHIC. AUTOMOB. ROLTIERS UCE	MAI	275704	142572	68505	47354	5015	1215	10122	70	2226	
		JUL	353528	166505	77225	40646	2853	11755	51422	115	544	
785	MOTOCYC. VELOCIP. AV. CL. SANS UCE	MAI	46105	7222	10553	1552	845	325	10116	1	849	
		JUL	38684	6207	5222	14354	245	325	7722	325	261	
786	VEHICUL. NON MOTORIS., REMORC. UCE	MAI	54165	18079	14041	16527	1340	1500	8725	200	2889	
		JUL	51338	17156	15805	16225	622	346	7677	235	1152	
751	VEHIC. MAT. FIXE P. VIES FERR. UCE	MAI	43665	13286	12773	5771	172	6222	1111	49	19	
		JUL	49105	13286	21705	2357	85	1022	1022	1022	49	
752	APPAREILS DE NAVIGAT. AFR. UCE	MAI	70322	2150	5553	1557	1614	511	11111	144	288	
		JUL	135794	6468	16545	13736	1818	1044	57434	220	505	
753	BATEAUX UCE	MAI	170441	46885	11353	25054	21465	2550	50007	118	8222	
		JUL	58564	35226	11442	5578	3555	1233	28162	36	16780	
812	APP. SANIT. F.YG. CHALFF. ECLA. UCE	MAI	42155	12321	18107	11522	3550	1550	5550	105	1773	
		JUL	45557	12250	8282	11772	2307	1130	6557	71	788	
821	MEUBLES ET LEURS PART. ET ASS. UCE	MAI	120225	35625	12271	40222	4550	2222	11111	27	11353	
		JUL	111741	25272	13580	5574	4116	1552	1552	57	7987	
831	ART. VOYAGE, SACS A MAIN ET UCE	MAI	21357	4285	4571	11254	254	101	225	5	565	
		JUL	25517	4212	6246	13364	261	55	857	44	783	
842	VETEM. DESSUS HOMMES, SF BCANET. UCE	MAI	26142	2354	6272	3354	607	1555	202	202	1221	
		JUL	36652	18187	5475	10438	516	2408	6555	250	415	
	TANNES UCE	MAI	1821	227	311	550	81	125	355	15	50	
		JUL	1876	323	356	507	53	186	417	16	18	
842	VETEM. DESSUS FEMMES, SF BCANET. UCE	MAI	45006	5328	10222	5500	1238	507	11111	101	2322	
		JUL	65225	14557	22885	11030	1245	670	11768	681	1285	
	TANNES UCE	MAI	1883	255	324	300	101	21	455	3	75	
		JUL	1655	410	396	340	130	26	465	23	56	
844	SCUS-VETEMENTS, SF BCANETER. UCE	MAI	7322	1505	2174	2186	287	200	225	22	274	
		JUL	6234	1004	1691	2043	131	75	1232	28	30	
	TANNES UCE	MAI	445	55	71	100	4	4	175	1	11	
		JUL	257	36	50	55	7	4	62	1	1	
845	VETEM. DESSUS BCANET. NON UCE	MAI	24866	6120	2514	12753	1047	550	744	228	3045	
		JUL	60008	12814	8136	23475	915	550	11551	361	2408	
	TANNES UCE	MAI	1811	177	66	247	52	11	300	17	139	
		JUL	2381	341	196	1257	34	11	402	18	122	
846	SCUS-VETEMENTS DE BCANETER. UCE	MAI	20667	2578	4475	1500	1708	166	3286	8	1814	
		JUL	19650	10186	4849	2376	1458	128	3415	33	1047	
	TANNES UCE	MAI	1300	456	246	115	170	4	200	2	50	
		JUL	1452	477	280	306	85	7	253	2	54	
847	ACCESS. CL. VETEMENT EN TEXT. UCE	MAI	12714	2100	2508	5521	224	102	225	6	344	
		JUL	17015	3210	3813	6067	330	127	3262	28	178	
	TANNES UCE	MAI	524	104	50	155	24	5	142	1	11	
		JUL	647	150	86	186	41	6	171	1	8	
848	VET. EN MAT. N. TEXT., CCIFL. UCE	MAI	17771	5222	2565	2820	274	160	2271	86	763	
		JUL	22428	5664	5922	6237	441	218	4898	144	1508	
	TANNES UCE	MAI	1562	165	213	215	36	11	252	15	21	
		JUL	1167	220	247	236	26	15	355	15	14	
851	CHAUSSURES UCE	MAI	22247	5623	12225	50504	131	160	5020	1614	1652	
		JUL	120770	10053	12688	86806	2166	56	6035	1118	2007	
871	APPAREILS ET INSTR. OPT. UCE	MAI	14200	6252	1856	2408	1450	224	2454	38	43	
		JUL	14465	6882	4565	121	746	314	1776	63	63	
872	INSTRUM. ET APP. MEC. CHIR. UCE	MAI	22228	17935	2425	2161	245	100	661	2321	1518	
		JUL	38344	16521	4390	2107	2156	120	6201	1504	905	
873	COMPTEURS ET INSTRUM. DE MES. UCE	MAI	624	4132	1550	446	161	61	242	3	57	
		JUL	7573	3060	1374	250	97	35	2685	1	31	

export  
INTRA (EUR-9)

SITC Rev. 2	Products - Produits	1978	EUR-9	Deutschland	France	Italia	Nederland	Belg.-Lux.	United Kingdom	Ireland	Danmark
E74	MEASURING, CHECKING, CONTR. INSTRUMENTS	MAI	122145	41285	16773	10680	14283	6174	24905	2225	3740
		JCA	144007	21382	21406	17188	17188	24225	24225	24225	24225
		JLL	116043	41764	18406	5958	13974	5760	23651	2302	3888
E81	PHOTOGRAPH. APPAR. AND EQUIPMENT	MAI	37121	14352	1217	3824	4240	1431	2112	55	1108
		JCA	36450	14352	1217	3824	4240	1431	2112	55	1108
		JLL	32601	15404	1388	2771	3551	1752	5350	1070	835
E82	PHOTOGR. & CINEMATOG. SUPPLIES	MAI	73562	15267	14754	4251	5174	1766	1154	254	187
		JCA	73562	15267	14754	4251	5174	1766	1154	254	187
		JLL	75215	15000	13255	4457	5223	2024	1154	254	54
E83	DEVELOPED CINEMATOGRAPHIC FILM	MAI	2616	330	385	37	94	140	66	15	445
		JCA	2720	330	385	37	94	140	66	15	445
		JLL	2522	355	356	260	102	54	637	41	317
E84	OPTICAL GOODS, NES	MAI	16248	6547	5851	566	55	45	1154	225	51
		JCA	15767	6229	5335	524	466	34	1030	225	76
		JLL	16618	7059	5144	2167	395	453	874	434	52
E85	WATCHES AND CLOCKS	MAI	26362	11555	7897	3456	1988	475	1220	322	96
		JCA	25278	11555	7897	3456	1988	475	1220	322	96
		JLL	22587	2480	7870	3766	552	411	2068	332	68
E82	PRINTED MATTER	MAI	103274	24342	14351	16900	1571	15620	1024	1215	180
		JCA	103274	24342	14351	16900	1571	15620	1024	1215	180
		JLL	107545	4034	12427	14507	12235	12235	1545	1478	1274
E83	ARTICLES OF PLASTIC, NES	MAI	138523	44328	16456	15722	12967	1642	1155	228	480
		JCA	131410	41603	15776	15722	12967	1642	1155	228	480
		JLL	124188	42045	21326	15157	14447	14584	1053	2471	3001
E84	TOYS, GAMES AND SPORTING GOODS	MAI	52187	14555	14555	16251	4155	1315	1650	1650	467
		JCA	52187	14555	14555	16251	4155	1315	1650	1650	467
		JLL	72252	17633	12842	16738	3297	2366	1378	2388	415
E85	OFFICE & STATIONERY SUPPLIES, NES	MAI	17473	8231	2504	2617	602	460	2252	307	200
		JCA	16221	8222	1807	2617	602	460	2252	307	200
		JLL	15229	5482	4843	2002	2002	416	1521	268	165
E86	WORKS OF ART AND ARTICLES	MAI	18353	1918	1737	351	1664	666	1128	107	227
		JCA	18353	1918	1737	351	1664	666	1128	107	227
		JLL	15453	1554	1737	507	1045	545	1345	320	242
E87	JEWELLERY, GOLDSMITHS' WARES	MAI	36685	5271	3164	16545	555	2250	3664	406	447
		JCA	36685	5271	3164	16545	555	2250	3664	406	447
		JLL	37765	7512	4004	18421	599	2050	3733	707	295
E88	MUSICAL INSTRUMENTS AND PARTS	MAI	41557	11557	6555	6555	5271	355	220	457	123
		JCA	40455	12589	6387	6455	4766	3511	2455	372	230
		JLL	38731	11416	5991	7116	4403	2712	6452	531	110
E89	OTHER MANUFACTURED GOODS, NES	MAI	42561	10613	7947	5813	5600	3225	3455	551	248
		JCA	42561	10613	7947	5813	5600	3225	3455	551	248
		JLL	36755	5237	7825	4635	6825	2514	3665	688	1302
511	POSTAL PACKAGES, NES.	MAI	2868	411	411	1642	25	456	218	218	
		JCA	2868	411	411	1642	25	456	218	218	
		JLL	18348	1007	1007	1458	25	1864	302	257	
531	SPEC. TRANSACT. AND COMM. INSTRUMENTS	MAI	13873			277		566	7315	195	
		JCA	13873			277		566	7315	195	
		JLL	12424			375		466	7166	214	
541	ZOO ANIM., CAGES, CATS & THE LIKE	MAI	945	48	68	18	273	142	185	142	64
		JCA	911	42	50	20	261	142	185	142	64
		JLL	641	30	50	23	223	82	281	110	42
551	FIREARMS OF WAR & AMPLIFICATION	MAI	16505	654	277	1058	4121	126	1188		381
		JCA	16505	654	277	1058	4121	126	1188		381
		JLL	11415	1025	564	1010	4395	57	4752		112
561	CCIA, EXCL. GULD, NCT LEG. TENDER	MAI	65	10				10	55		
		JCA	607	10				10	48		
		JLL	348	1				17	220	10	
571	GULD, ACA-MONETARY	MAI	15511	4455	1925	117	3454	524	645	51	60
		JCA	11084	4108	1778	117	2780	2421	645	26	163
		JLL	14342	3241	673	104	5010	4273	557	79	65



export  
EXTRA (EUR-9)

CTCI Rév. 2	Products - Produits	1978	EUR-9	Deutschland	France	Italia	Nederland	Belg.-Lux.	United Kingdom	Ireland	Danmark
874	INSTR. DE MESURE, VERIFIC. ICCC LCE	MAI JUN JUL	174673 193357 177461	62516 51194 62661	26256 38008 38571	11678 16339 6633	11659 11612 11662	6266 5263 1568	41567 28281 44454	1617 1634 1675	2432 5228 6573
881	APP. ET EQUIPEM. PHOTOGRAPHIQUES LCE	MAI JUN JUL	26663 32276 32467	16721 18632 18652	2376 2113 2748	1566 2253 2346	1650 1621 1554	165 283 265	5655 6136 5682	153 184 48	745 803 373
882	FRODLITS PHOTO- ET CINEMATOGRAPHIQUES LCE	MAI JUN JUL	55232 62756 65436	19447 21223 18286	5808 7101 7072	2646 2021 2267	4254 4118 4225	13641 13623 17542	17547 17115 15661	9 16 15	299 317 139
883	FILMS CINEMA, IMPRES. ET CEVFC. LCE	MAI JUN JUL	4755 4161 5631	361 383 396	618 711 711	512 216 687	7 13 13	160 74 74	3666 2692 3638	2 2 2	105 118 118
884	ELEMENTS OPTIQUES; LUNETTES LCE	MAI JUN JUL	28571 28851	11637 12642	5278 10474 6934	6664 6632 4630	626 628 355	66 61 61	1166 1655	84 185	66 41
885	FOURCCERIE LCE	MAI JUN JUL	25165 47342 35636	15778 22573 16165	11978 13841 12832	4157 3824 4454	363 368 524	542 334	6278 6458	123 72	210 173 156
892	IMPRIMES LCE	MAI JUN JUL	121666 123662	36455 36426 36573	36456 24936 26853	6056 7766 6655	2262 2282 2156	2262 2273 1741	37171 37182 38458	1676 1130 656	2424 2383 2630
893	COVRAGES, ENCAEN MAT. PLASTIQUES LCE	MAI JUN JUL	73764 83658 72672	34927 31771 27613	11967 12780 12699	11260 11262 11722	2563 2565	1664 1655	11666 1646	167 168	7731 9481 4656
894	VOIT. ENFANT, ART. SPORT, JOUETS LCE	MAI JUN JUL	56534 62878 63648	12661 12664 17584	15946 14336 14491	16265 11267 12560	656 756	1624 1256	13667 15878	455 472 257	1614 686
895	PAPETERIE, FOURNIT. DE BLANC LCE	MAI JUN JUL	21765 21530 21586	16885 16885 6669	5616 4608 5093	7171 1911	493 303	166 121	4666 4574	127 204	483 366
896	OBJETS D'ART ET ANTIQUITES LCE	MAI JUN JUL	27611 34803 33656	4567 2433	5886 7383 6654	615 862 663	661 1171 354	216 343	24124 23651	57 48	336 123 203
897	BIJOUTERIE, JOAILLERIE, ORFÈVRES LCE	MAI JUN JUL	114978 112744 165467	13688 18893 11289	14106 11066 11009	72971 61446	637 156	1236 1643	6245 4338 3575	68 56	1113 445 455
898	INSTRUM. DE MUSIQUE ET ACCESSOIRES LCE	MAI JUN JUL	31315 33311 31767	12862 16663 13710	4147 4126	2516 4055	1616 1621 1692	1626 1676 466	7174 7168 7165	22 25 55	358 255 212
899	AUT. ARTICLES MANUFACTURES, ENCAEN LCE	MAI JUN JUL	41802 46447 41687	12305 14373 12368	5517 10251 16550	6535 6222	2154 2651 2546	621 1664 654	7234 6656 7263	474 485 335	2348 2551 1272
911	OBJETS EN METAL NON CLASS. LCE	MAI JUN JUL	22359 28311 35527		1344 1361 3380		6046 2646 1581	16 24	26515 23664 34362	476 1164 246	
931	TRANSACT. SPEC. ET ARTICLES ENCAEN LCE	MAI JUN JUL	25156 35306 33266				3157 3477 3456	655 366	22268 22262 15542	6514 5163 5162	622 1610 714
941	ANIMAUX ZOO, CHIENS, CHATS, STER. LCE	MAI JUN JUL	566 685 557	171 219	25 24 25	12 23	66 124 65	56 46 64	166 66 77	30 47 47	46 46 37
951	ARMURERIE ET MUNITIONS EN FER LCE	MAI JUN JUL	32876 41346 27283	1761 2287 1886	666 617 857	7266 1156	2657 2834 21557	644 164	61667 33222 21552		188 699 645
961	MONNAIE NON EN CIRCUL. SF LCE	MAI JUN JUL	1582 2626 1337	432 486 636			64 38	1466 661 512	68 41 141	16	
971	OR, NON MONETAIRE LCE	MAI JUN JUL	31556 39816 44824	11557 13166 23056	6867 6351 7278	66 56	6714 6481 8716	266 2761 361	2273 6423 5265	14	70 51 54

TRENDS IN TRADE  
of the main non-EC countries

TAB. 9

value in Mio \$

Period Période	Greece Grèce		Turkey Turquie		Norway Norvège		Sweden Suède		Finland Finlande		
	World	EUR 9	Monde	EUR 9	World	EUR 9	Monde	EUR 9	World	EUR 9	
<b>import</b>											
1976	II	1 366,6	525,6	1 078,5	491,8	2 595,9	1 170,3	4 607,6	2 353,2	1 610,1	585,1
	III	1 521,9	588,7	1 344,1	612,5	2 563,8	1 222,3	4 493,7	2 222,6	1 943,6	674,5
	IV	1 889,9	727,0	1 359,0	572,4	3 280,8	1 486,9	5 698,5	2 944,1	2 225,0	707,8
1977	I	1 381,5	579,0	1 369,6	614,2	3 209,1	1 447,8	5 220,6	2 730,1	1 770,3	669,7
	II	1 760,3	755,7	1 539,7	665,0	3 157,4	1 385,4	4 984,0	2 468,3	1 896,0	665,5
	III	1 752,6	696,7	1 515,9	613,8	3 175,9	1 447,0	4 531,3	2 293,4	1 879,8	610,1
	IV	1 891,8	850,7	1 268,5	492,1	3 333,2	1 556,8	5 032,1	2 516,9	2 055,2	683,9
1978	I	1 593,6	731,3	934,2	391,4	2 906,6	1 353,6	4 669,5	2 415,8	1 802,8	676,1
	II			1 248,2	449,2	3 077,8	1 307,7	4 822,5	2 507,9	1 885,9	690,4
1977	F	428,2	187,7	397,5	179,1	990,8	446,5	1 612,1	849,9	516,4	181,2
	M	454,9	195,6	454,8	183,6	1 330,8	623,0	1 938,0	1 061,7	628,4	239,6
	A	444,0	220,2	597,3	248,0	926,5	387,4	1 632,0	863,2	536,4	216,3
	M	593,2	253,1	366,5	183,1	1 029,8	469,9	1 715,4	823,6	593,0	211,1
	J	723,1	282,4	575,9	233,9	1 201,3	528,1	1 636,6	781,5	766,6	238,1
	J	670,4	254,3	422,7	186,0	1 249,8	624,2	1 278,7	654,3	606,6	192,1
	A	548,8	217,9	622,1	224,0	898,5	394,8	1 671,3	799,6	593,1	204,4
	S	533,4	224,5	471,1	203,8	1 027,6	428,0	1 581,3	839,5	680,1	213,6
	O	591,7	279,5	362,0	171,8	1 176,2	617,8	1 731,5	862,4	623,2	212,4
	N	675,9	281,3	342,6	109,7	1 071,9	495,2	1 614,0	820,2	691,9	249,0
	D	624,2	289,9	563,9	210,6	1 086,1	443,8	1 686,6	834,3	740,1	222,5
	1978	J	517,5	229,7	177,0	113,0	1 014,1	438,6	1 524,4	758,9	654,1
F		454,0	213,0	486,2	154,2	940,5	479,4	1 463,3	754,8	535,0	191,4
M		619,8	287,5	271,3	124,2	952,0	435,8	1 681,8	902,1	613,7	234,8
A		684,3	289,0	429,2	144,8	1 121,1	447,8	1 583,7	835,0	577,7	229,4
M		622,7	257,7	430,8	165,2	1 036,7	443,9	1 601,3	806,8	685,5	244,0
J				388,2	139,2	920,0	416,0	1 637,5	866,1	622,7	217,0
<b>export</b>											
1976	II	591,5	311,8	383,6	281,4	1 902,0	1 073,4	4 601,4	2 142,2	1 495,5	548,8
	III	575,0	304,2	336,9	185,7	1 995,9	1 185,7	4 393,1	2 084,8	1 582,2	624,0
	IV	873,5	403,3	458,4	272,3	2 198,4	1 214,1	5 073,8	2 376,8	1 960,0	705,0
1977	I	588,2	277,3	491,9	250,0	2 010,9	1 223,2	4 754,3	2 272,7	2 354,9	701,6
	II	637,6	308,2	391,7	173,5	2 176,4	1 199,9	4 896,4	2 220,7	1 685,3	659,0
	III	617,8	303,9	308,0	154,4	2 099,3	1 062,8	4 022,0	1 926,9	1 955,1	676,8
	IV	886,7	413,0	561,3	290,3	2 359,0	1 208,1	5 145,8	2 293,2	2 195,0	748,4
1978	I	694,3	351,9	480,2	233,7	2 121,7	1 254,5	4 895,7	2 421,3	1 899,3	752,9
	II			483,5	248,1	3 076,9	2 120,1	5 488,3	2 575,9	2 036,4	795,2
1977	F	188,1	89,4	155,5	78,5	675,0	413,7	1 532,7	737,0	500,4	205,0
	M	208,1	96,5	156,2	83,5	720,9	410,6	1 777,6	857,1	687,7	267,9
	A	213,0	101,1	151,1	70,5	572,6	323,0	1 531,4	731,5	516,4	224,0
	M	179,8	84,0	115,3	49,1	561,8	274,3	1 634,6	752,8	546,7	208,8
	J	244,8	123,1	125,3	53,9	1 042,0	604,0	1 730,4	736,4	622,2	226,2
	J	232,9	105,1	103,0	50,1	732,8	309,3	1 162,6	554,2	706,7	245,2
	A	205,0	107,8	106,8	48,7	693,4	361,1	1 338,0	635,6	554,3	203,8
	S	179,9	91,0	98,2	55,6	673,1	392,4	1 521,4	737,1	694,1	227,8
	O	247,1	137,0	135,2	83,5	724,7	371,1	1 661,4	768,1	720,5	226,0
	N	249,0	109,0	160,2	82,8	684,5	360,6	1 663,0	718,8	708,6	253,6
	D	390,6	167,0	265,9	124,0	949,8	476,4	1 821,4	806,3	765,9	268,8
	1978	J	186,5	94,3	151,2	68,3	698,1	427,2	1 504,4	753,9	624,3
F		252,5	136,0	169,9	91,6	669,4	389,3	1 613,6	786,5	617,2	228,9
M		254,3	121,2	159,1	73,8	754,2	438,0	1 777,7	880,9	657,8	281,2
A		226,9	108,2	182,7	93,0	702,9	414,8	1 880,0	860,0	690,2	267,0
M		259,8	135,4	138,7	74,5	1 142,0	818,9	1 715,3	809,0	687,3	270,1
J				162,1	80,6	1 232,0	886,4	1 893,0	906,9	658,9	258,1

TAB. 9

ÉVOLUTION DU COMMERCE  
des principaux pays tiers

valeurs en Mio \$

Period Période	Switzerland Suisse		Austria Autriche		Portugal		Spain Espagne		Yugoslavia Yougoslavie		
	Monde	EUR 9	World	EUR 9	Monde	EUR 9	World	EUR 9	Monde	EUR 9	
<b>import</b>											
1976	II	3 563,0	2 382,2	2 720,9	1 722,9	974,6	249,6	4 428,6	1 486,0	1 818,1	693,1
	III	3 683,6	2 442,3	2 891,9	1 814,6	1 043,6	386,3	4 008,1	1 329,1	1 776,2	675,5
	IV	4 170,3	2 754,0	3 360,0	2 144,7	1 173,4	453,8	4 723,0	1 584,3	2 097,5	844,5
1977	I	4 116,2	2 717,2	3 234,2	2 080,4	1 059,6	512,9	4 206,1	1 518,6	2 052,1	784,3
	II	4 313,4	2 842,2	3 361,4	2 117,2	1 249,5	511,9	5 043,8	1 724,0	2 577,6	1 018,4
	III	4 461,5	2 975,6	3 605,2	2 407,2	1 246,9	504,2	4 173,6	1 367,7	2 239,7	
	IV	5 048,7	3 402,8	4 055,0	2 704,8	1 284,1	568,8	4 410,6	1 499,3	2 303,7	
1978	I	5 455,8	3 708,2	3 652,9	2 351,9	1 316,2	563,6	4 439,2	1 498,9	2 312,9	1 033,5
	II	5 836,4	3 947,0	3 885,2	2 556,5	1 346,3	603,8	4 689,6	1 659,2		
1977	M	1 576,3	1 038,2	1 195,5	788,2	412,3	196,6	1 496,8	543,9	816,0	302,4
	A	1 369,0	912,9	1 078,8	698,1	373,3	161,9	1 558,5	532,7	861,0	333,2
	M	1 392,0	931,9	1 095,6	715,5	431,8	162,0	1 833,0	619,5	816,3	327,3
	J	1 552,4	997,4	1 187,0	703,6	444,4	188,0	1 652,3	571,8	900,3	357,9
	J	1 452,9	978,2	1 235,6	846,6	451,2	167,6	1 281,8	484,6	718,6	298,0
	A	1 451,1	926,9	1 144,4	753,1	418,6	196,9	1 437,6	432,3	811,8	
	S	1 557,5	1 070,5	1 225,2	807,5	417,8	170,9	1 454,2	450,8	709,3	
	O	1 623,5	1 110,6	1 264,7	843,9	357,4	175,3	1 407,6	481,0	710,9	
	N	1 719,1	1 157,0	1 442,3	972,4	502,1	216,3	1 478,4	523,6	633,2	
	D	1 706,1	1 135,2	1 348,0	888,5	424,6	177,2	1 524,6	494,7	959,6	518,3
1978	J	1 690,2	1 128,8	1 180,0	737,7	461,4	196,5	1 516,9	481,3	828,1	318,5
	F	1 728,9	1 188,1	1 137,9	734,5	388,5	162,0	1 631,6	516,6	693,1	335,7
	M	2 036,7	1 391,3	1 335,0	879,7	466,3	205,1	1 290,7	501,0	791,7	379,3
	A	1 877,8	1 278,5	1 291,9	852,4	435,5	201,7	1 375,3	553,3	749,3	434,2
	M	1 846,3	1 226,0	1 206,5	790,4	488,9	203,8	1 598,0	531,5	816,0	412,2
	J	2 112,3	1 442,5	1 386,8	913,7	421,9	198,3	1 716,3	574,4	818,7	
	J	1 833,4	1 215,9								
<b>export</b>											
1976	II	3 708,4	1 697,2	2 036,1	958,9	438,3	231,3	1 853,2	879,1	1 364,2	363,9
	III	3 520,9	1 551,3	2 156,5	991,4	423,1	208,7	2 045,4	896,0	1 105,6	311,5
	IV	4 334,3	1 894,5	2 482,6	1 124,6	479,7	242,4	2 577,7	1 202,7	1 315,6	365,7
1977	I	3 794,3	1 782,8	2 211,9	1 103,8	485,0	254,7	2 568,2	1 243,8	1 181,2	366,2
	II	4 138,5	1 885,2	2 397,3	1 162,5	517,7	250,7	2 599,3	1 198,7	1 328,3	351,9
	III	4 195,8	1 903,6	2 460,0	1 233,6	444,1	224,3	2 192,8	904,6	1 133,9	
	IV	5 358,1	2 474,7	2 702,8	1 341,1	560,2	298,7	2 862,4	1 394,8	1 356,5	
1978	I	5 204,2	2 484,2	2 728,0	1 403,7	556,4	323,5	3 057,0	1 468,7	1 264,0	467,2
	II	5 664,2	2 677,7	2 980,3	1 560,3	580,3	328,7	3 185,3	1 506,0		
1977	M	1 438,9	675,5	916,0	450,2	177,5	94,9	921,2	456,6	508,0	139,3
	A	1 302,4	605,3	786,5	391,0	157,1	79,6	817,3	401,6	423,0	117,9
	M	1 342,5	617,0	790,6	383,5	184,2	87,8	996,0	456,7	429,4	123,4
	J	1 493,6	662,9	820,2	388,0	176,4	83,3	786,0	340,4	475,9	110,6
	J	1 455,2	650,5	824,6	405,1	194,0	82,4	748,1	321,6	387,7	99,4
	A	1 195,7	515,9	732,0	350,7	115,2	66,0	712,4	270,6	355,7	
	S	1 544,9	737,2	903,4	477,8	154,2	89,3	732,3	312,4	390,5	
	O	1 626,8	779,6	853,0	438,9	175,4	92,4	876,7	411,4	392,4	
	N	1 788,4	845,8	900,8	459,3	206,9	101,9	863,1	400,0	401,8	
	D	1 942,9	849,3	949,0	442,9	177,9	104,4	1 122,6	583,4	562,3	163,6
1978	J	1 584,5	775,1	772,5	404,4	178,2	102,9	956,9	473,7	405,8	136,0
	F	1 754,1	816,2	897,4	458,3	173,5	96,6	1 098,0	523,3	390,2	147,5
	M	1 865,6	892,9	1 058,1	541,0	204,7	124,0	1 002,1	471,7	468,0	183,7
	A	1 815,4	867,5	964,0	492,7	180,4	108,1	1 084,2	514,8	407,2	161,0
	M	1 794,9	854,0	907,0	476,8	200,8	108,3	1 045,9	473,8	422,3	140,9
	J	2 053,9	956,2	1 109,4	590,8	199,1	112,3	1 055,2	517,4	453,3	
	J	1 854,5	886,1								



TAB. 9

ÉVOLUTION DU COMMERCE  
des principaux pays tiers

valeurs en Mio \$

Period Période	Israel Israël		Japan Japon		T'ai-wan Taiwan		Hong Kong		Australia Australie		
	Monde	EUR 9	World	EUR 9	Monde	EUR 9	World	EUR 9	Monde	EUR 9	
<b>import</b>											
<b>fob</b>											
1976	II	1 085,6	462,5	15 883,3	864,3	1 832,5	155,0	2 217,5	270,6	2 694,4	692,9
	III	923,3		16 724,4	988,9	2 021,0	223,5	2 239,8	270,3	3 001,1	714,5
	IV	1 132,1	496,7	17 414,9	974,1	2 076,2	185,8	2 467,2	282,6	2 825,6	679,2
1977	I	1 122,0	417,6	17 300,7	947,1	1 820,7	161,1	2 398,8	304,5	3 037,0	763,8
	II	1 166,1	520,0	17 798,5	1 045,3	2 227,4	190,1	2 636,8	324,0	3 101,3	808,3
	III	1 181,3	488,3	17 582,7	1 077,4	2 144,9	176,6	2 521,4	340,3	3 142,7	787,0
	IV	1 376,6	458,0	18 139,7	1 130,6	2 329,0	211,2	2 903,3	372,5	2 959,5	731,9
1978	I	1 466,4	703,8	18 148,6	1 272,5	2 199,9	188,1	2 837,0	390,0	3 191,2	824,3
	II			19 170,3	1 441,8					3 303,7	837,9
1977	A	355,0	148,5	5 747,4	327,7	710,0	70,7	892,8	111,4	979,7	245,2
	M	390,2	151,3	6 207,1	364,5	781,6	66,8	892,8	106,9	1 081,1	279,2
	J	430,8	194,9	5 844,1	353,2	735,8	52,6	851,2	105,7	1 040,5	283,9
	J	393,7	173,7	5 771,0	349,2	756,4	60,4	911,2	126,7	1 055,2	260,5
	A	387,1	160,1	6 084,8	401,4	736,4	60,9	208,3	112,5	1 117,9	301,6
	S	400,5	154,5	5 726,9	326,4	652,1	55,3	801,9	101,1	969,6	224,9
	O	398,8	189,6	5 815,1	339,0	689,1	55,2	910,5	116,2	1 031,8	212,4
	N	471,8	181,7	5 903,6	361,6	800,2	71,0	927,5	122,9	1 068,3	277,6
	D	466,6	217,0	6 393,9	427,8	839,7	85,0	1 065,3	133,4	859,4	241,9
1978	J	454,9	214,4	5 996,7	400,9	778,9	67,1	931,0	127,0	1 118,9	274,7
	F	460,3	221,3	5 787,3	420,0	643,9	57,8	848,0	117,0	970,8	239,7
	M	551,2	268,1	6 364,6	451,6	777,1	63,2	1 058,0	146,0	1 101,5	309,9
	A	465,8	182,4	6 248,7	472,4	902,4	89,5	1 074,0	153,0	1 026,6	251,8
	M			7 161,2	455,0			1 088,0	143,0	1 151,4	312,0
	J			5 760,4	514,4					1 125,7	274,1
	J			6 301,4	531,1						
<b>export</b>											
1976	II	562,1	199,0	16 409,8	1 639,3	1 899,7	184,7	2 057,6	501,2	3 274,1	496,5
	III	539,1	165,4	17 448,1	1 950,3	2 254,4	242,0	2 297,5	493,6	3 688,4	575,7
	IV	699,9	286,8	19 037,7	2 171,7	2 261,5	297,1	2 368,3	584,4	3 214,8	506,1
1977	I	748,9	296,9	17 757,2	1 897,7	1 862,4	238,1	2 052,3	449,0	3 099,7	526,7
	II	722,9	274,0	19 653,9	2 169,3	2 307,9	252,9	2 323,9	472,0	3 317,1	524,2
	III	676,9	207,3	20 578,9	2 334,6	2 456,1	258,2	2 614,3	511,2	3 395,7	445,3
	IV	928,9	324,9	22 576,9	2 307,1	2 721,7	364,0	2 636,0	615,1	3 451,8	450,3
1978	I	974,5	362,8	21 891,0	2 265,1	2 372,1	275,7	2 247,0	455,0	3 315,5	501,7
	II			23 747,2	2 586,1					3 602,3	503,3
1977	A	223,7	92,9	6 852,5	781,2	677,2	62,6	719,1	151,2	1 112,0	195,2
	M	265,7	99,6	6 131,7	665,7	810,0	99,3	808,0	162,6	1 120,7	182,8
	J	233,8	81,7	6 669,7	722,8	820,7	91,0	796,8	158,2	1 084,4	146,2
	J	259,1	79,7	7 262,2	931,2	878,9	90,5	905,3	184,5	1 088,9	127,4
	A	213,6	63,8	6 528,0	655,6	827,2	86,3	893,8	170,7	1 192,1	165,3
	S	204,2	63,5	6 788,7	747,7	750,0	81,4	815,2	156,0	1 114,7	152,6
	O	271,0	98,5	7 030,0	725,1	809,6	87,3	808,3	155,6	1 075,6	127,5
	N	269,6	94,7	6 923,9	684,0	889,7	91,3	841,5	188,5	1 256,7	180,4
	D	384,9	133,6	8 592,9	936,9	1 022,4	185,4	986,2	271,0	1 119,5	142,4
1978	J	314,8	114,7	5 666,9	623,4	830,0	88,1	783,0	158,0	1 148,7	172,2
	F	305,3	108,9	7 428,5	763,5	692,6	75,4	630,0	127,0	1 082,8	183,2
	M	354,4	139,2	8 795,6	878,2	849,5	112,2	834,0	170,0	1 084,0	146,3
	A	333,9	112,6	7 849,1	853,6	994,5	101,6	875,0	182,0	1 147,8	162,4
	M			7 779,4	867,7			975,0	201,0	1 175,4	174,4
	J			8 118,7	864,8					1 279,1	166,5
	J			8 355,5	1 021,5						

EXCHANGE RATES:  
Member States of the EC  
and the United States 1)

TAUX DE CONVERSION:  
États membres de la CE  
et États-Unis 1)

Period Période	Deutschland	France	Italia	Nederland	Belg.-Lux.	United Kingdom Ireland	Danmark	United States
	1 000 DM = ... EUA	1 000 FF = ... UCE	1 000 Lit = ... EUA	1 000 Fl = ... UCE	1 000 FB/Flux = ... EUA	1 000 £ = ... UCE	1 000 Dkr = ... EUA	1 000 \$ = ... UCE
1958	238,095	2,38095	1,600	263,158	20,044	2 800,000	144,778	1 000,000
1959		2,02550			20,016			
1960		202,550			20,000			
1961	247,827			274,092				
1962	250,000			276,243				
1963								
1964								
1966								
1967						2 744,855	143,395	
1968						2 400,000	133,333	
1969	253,902	193,230						
1970	273,224	180,044						
1971	274,299	173,246	1,545	273,411	19,659	2 333,270	128,988	954,417
1972	279,579	176,767	1,528	277,785	20,259	2 227,464	128,385	891,440
1973	305,209	182,891	1,396	291,670	20,920	1 990,759	134,844	811,866
1974	324,305	174,403	1,289	312,281	21,552	1 961,542	137,755	838,434
1975	327,934	187,997	1,235	318,989	21,945	1 785,631	140,397	805,951
1976	355,183	187,096	1,075	338,392	23,167	1 608,809	147,890	894,414
1977	377,599	178,378	0,993	357,130	24,460	1 529,751	145,865	876,332
1977								
I	372,941	179,464	1,012	356,968	24,303	1 530,770	151,656	893,152
II	375,381	179,001	1,000	358,972	24,511	1 523,854	147,425	886,376
III	378,893	178,817	0,991	356,822	24,545	1 518,605	144,399	874,753
IV	383,246	176,215	0,971	355,863	24,489	1 546,008	140,596	851,985
1978								
I	389,323	169,949	0,937	363,362	25,047	1 557,664	142,191	808,146
II	389,731	175,828	0,939	364,097	24,933	1 485,463	143,192	809,350
III	388,703	177,893	0,931	358,860	24,676	1 506,113	141,481	780,299
IV								
1977								
J	373,072	179,458	1,015	356,622	24,301	1 528,047	151,489	891,711
F	372,439	179,813	1,015	356,488	24,268	1 531,220	151,286	895,335
M	373,260	179,167	1,007	357,705	24,335	1 532,872	152,131	892,586
A	374,521	178,979	1,002	359,531	24,454	1 527,791	148,611	888,628
M	375,504	178,784	0,999	360,447	24,527	1 521,855	147,415	885,355
J	376,022	179,208	1,000	357,165	24,545	1 522,193	146,476	885,308
J	380,928	179,328	0,986	356,586	24,507	1 499,621	145,892	870,678
A	377,869	178,716	0,992	357,221	24,592	1 522,355	145,177	874,638
S	378,033	178,475	0,995	356,631	24,532	1 531,579	142,214	878,426
O	380,266	178,356	0,984	355,679	24,455	1 533,601	141,688	866,236
N	382,216	176,563	0,976	354,173	24,335	1 558,011	139,962	856,964
D	387,322	173,902	0,951	357,837	24,672	1 547,173	140,179	833,646
1978								
J	385,446	173,016	0,937	359,510	24,856	1 578,402	141,345	816,120
F	390,306	167,395	0,942	363,901	25,084	1 571,603	142,736	809,979
M	392,519	169,407	0,934	366,963	25,214	1 523,816	142,585	798,250
A	391,782	174,346	0,931	366,726	25,134	1 479,476	142,410	798,633
M	388,799	176,211	0,941	363,389	24,914	1 488,401	143,599	819,095
J	388,688	176,862	0,943	362,377	24,778	1 487,991	143,498	809,972
J	386,939	179,028	0,939	358,422	24,553	1 505,727	141,783	794,742
A	388,642	178,363	0,928	358,677	24,688	1 505,859	141,071	777,690
S	390,550	176,416	0,927	359,499	24,782	1 506,750	141,630	769,550
O								
N								
D								
1977								
J	373,072	179,458	1,015	356,622	24,301	1 528,047	151,489	891,711
J-F	372,763	179,631	1,015	356,557	24,285	1 529,595	151,390	893,479
J-M	372,941	179,464	1,012	356,968	24,303	1 530,770	151,656	893,152
J-A	373,301	179,353	1,010	357,553	24,337	1 530,088	150,977	892,116
J-M	373,710	179,247	1,008	358,111	24,373	1 528,547	150,294	890,853
J-J	374,118	179,240	1,006	357,944	24,403	1 527,417	149,596	889,862
J-J	375,090	179,252	1,003	357,748	24,417	1 523,663	149,044	887,264
J-A	375,468	179,183	1,002	357,677	24,440	1 523,489	148,499	885,559
J-S	375,763	179,099	1,001	357,555	24,451	1 524,437	147,740	884,713
J-O	376,207	179,026	0,999	357,369	24,451	1 525,358	147,111	882,815
J-N	376,743	178,806	0,997	357,066	24,441	1 528,166	146,402	880,483
J-D	377,599	178,378	0,993	357,130	24,460	1 529,751	145,865	876,332
1978								
J	385,446	173,016	0,937	359,510	24,856	1 578,402	141,345	816,120
J-F	387,746	170,228	0,939	361,588	24,964	1 575,158	142,004	813,187
J-M	389,323	169,949	0,937	363,362	25,047	1 557,664	142,191	808,146
J-A	389,914	171,001	0,936	364,167	25,067	1 538,821	142,242	805,919
J-M	389,706	171,958	0,937	364,016	25,037	1 528,669	142,520	808,473
J-J	389,525	172,815	0,938	363,726	24,991	1 521,290	142,686	808,734
J-J	389,147	173,621	0,938	362,954	24,929	1 519,016	142,553	806,764
J-A	389,081	174,242	0,937	362,388	24,897	1 517,269	142,398	802,600
J-S	389,241	174,466	0,936	362,047	24,885	1 516,142	142,267	799,028
J-O								
J-N								
J-D								

1) The EUA is a 'basket' unit, based on a certain quantity of each Community currency, weighted on the basis of the 5 years (1969-1973) average of the gross national product (GNP) and of the intra-Community trade of each Member State. This weighting also takes account, for each currency, of the share of the country concerned in the short-term monetary support between the central banks of the Community (cf. SOEC General Statistics, Table No 753).

1) L'UCE est une unité de type « panier », basée sur une certaine quantité de chacune des monnaies communautaires, selon une pondération qui fait intervenir la moyenne sur 5 ans (1969-1973) du produit national brut et du commerce intra-communautaire de chaque État membre. Cette pondération tient également compte, pour chaque monnaie de la part du pays concerné dans le soutien monétaire à court terme entre banques centrales de la Communauté (cf. OSCE, Statistiques générales, tableau 753).

EXCHANGE RATES:  
Other countries

TAUX DE CONVERSION:  
Autres pays

Countries	National currency unit Unité nationale	Equivalent in dollars Equivalent en dollars						Pays
		1972	1973	1974	1975	1976	1977	
Iceland	1 000 Kroner	11,330	11,095	10,005	6,506	5,489	5,028	Islande
Norway	1 000 Kroner	151,784	173,436	180,515	191,318	183,268	187,846	Norvège
Sweden	1 000 Kroner	209,978	228,974	225,256	240,836	229,574	223,135	Suède
Finland	1 000 Markkaa	241,179	261,698	264,985	271,835	258,772	248,176	Finlande
Switzerland	1 000 Fr. suisses	261,828	315,806	335,649	387,402	400,064	416,060	Suisse
Austria	1 000 Schillinge	43,262	51,073	53,496	57,415	55,741	60,507	Autriche
Portugal	1 000 Escudos	37,022	40,530	39,358	39,134	33,087	26,125	Portugal
Spain	1 000 Gold Pesetas	15,555	17,160	17,330	17,419	14,947	13,164	Espagne
Malta	1 000 Malt. Pounds	2 609,500	2 723,200	2 594,700	2 620,200	2 353,400	2 368,800	Malte
Yugoslavia	1 000 Dinara	58,824	61,770	62,842	57,518	54,966	54,651	Yougoslavie
Greece	1 000 Drachmi	33,333	33,755	33,333	30,972	27,339	27,141	Grèce
Turkey	1 000 Lires	70,671	→	71,803	69,242	62,294	55,549	Turquie
Soviet Union*	1 000 Rublei	1 206,273	1 358,228	1 321,500	1 386,200	1 326,398	1 357,126	Union soviétique*
German Dem. Rep.*	1 000 Valuta Mark	258,399	287,356	→	→	→	→	Rép. dém. allemande*
Poland*	1 000 Zloty	271,739	298,929	301,000	→	→	→	Pologne*
Czechoslovakia*	1 000 Kroner	150,830	171,143	171,218	179,044	173,319	176,926	Tchécoslovaquie*
Hungary*	1 000 Forint	92,507	105,273	109,315	116,683	24,054	24,419	Hongrie*
Romania*	1 000 Lei	180,832	199,102	201,207	→	→	→	Roumanie*
Bulgaria*	1 000 Lev	925,899	1 030,544	1 030,928	1 032,972	1 035,064	1 054,630	Bulgarie*
Morocco	1 000 Dirham	217,585	243,493	228,843	246,761	226,280	222,054	Maroc
Algeria	1 000 Dinars	223,025	252,583	239,189	253,203	240,165	241,150	Algérie
Tunisia	1 000 Dinars	2 095,557	2 380,052	2 290,951	2 485,707	2 332,090	2 331,002	Tunisie
Libya	1 000 Pounds	3 040,000	3 349,700	3 378,800	→	→	→	Libye
Egypt	1 000 Pounds	2 300 000	2 526,600	2 555,600	→	→	→	Égypte
Nigeria	1 000 Naira	1 520,000	1 522,700	1 588,100	1 624,800	1 595,900	1 551,400	Nigeria
Rep. of South Africa	1 000 Rands	1 301,800	1 444,100	1 472,200	1 366,300	1 150,000	→	Rép. d'Afrique du Sud
Canada	1 000 Canad. \$	1 009,285	999,800	1 022,599	983,091	1 014,199	940,291	Canada
Mexico	1 000 Pesos	80,000	→	→	80,013	64,826	44,301	Mexique
El Salvador	1 000 Colones	400,000	→	→	→	→	→	El Salvador
Nicaragua	1 000 Cordobas	142,857	→	142,590	142,322	→	→	Nicaragua
Costa Rica	1 000 Colones	150,716	150,444	126,103	116,686	→	→	Costa Rica
Cuba*	1 000 Pesos	1 086,960	1 222,372	1 189,565	1 247,600	1 326,400	→	Cuba*
Bahamas	1 000 Baham. \$	1 000,000	→	→	→	→	→	Bahamas
Trinidad and Tobago	1 000 TT \$	520,481	510,412	487,068	460,893	410,240	416,667	Trinidad et Tobago
Netherlands Antilles	1 000 N.A. FL.	555,556	→	→	→	→	→	Antilles néerlandaises
Colombia	1 000 Pesos	45,417	41,994	36,888	32,049	28,591	27,028	Colombie
Venezuela	1 000 Bolivares	227,273	232,331	233,383	233,372	233,106	232,964	Venezuela
Ecuador	1 000 Sucres	40,000	→	→	→	→	→	Équateur
Peru	1 000 Soles	25,840	→	→	24,510	17,388	11,931	Pérou
Brazil	1 000 Cruzeiros	168,520	163,239	147,275	123,01	93,677	70,701	Brésil
Chile	1 000 Pesos	46 619,048	13 888,889	1 686,341	192,567	75,341	46,449	Chili
Bolivia	1 000 Pesos	75,569	50,000	→	→	→	→	Bolivie
Uruguay	1 000 Pesos	1 776,199	1 142,857	822,368	434,972	294,551	210,526	Uruguay
Argentina	1 000 Pesos	122,399	106,952	112,740	36,510	6,681	6,765	Argentine
Lebanon	1 000 Pounds	327,794	383,083	429,590	432,994	344,388	325,733	Liban
Syria	1 000 Pounds	261,780	261,725	268,637	270,270	257,235	253,165	Syrie
Iraq	1 000 Dinars	3 003,900	3 306,400	3 386,200	→	→	→	Irak
Iran	1 000 Rials	13,201	14,518	14,787	14,784	14,241	14,161	Iran
Israel	1 000 Pounds	238,095	→	222,222	156,495	125,360	95,611	Israël
Saudi Arabia	1 000 Riyals	241,266	270,168	281,690	284,285	283,286	283,680	Arabie Saoudite
Kuwait	1 000 Dinars	3 040,000	3 389,800	3 410,400	3 448,300	3 420,300	3 489,800	Koweït
Bahrain	1 000 Dinars	2 280,000	2 504,600	2 533,300	2 528,400	2 527,800	2 527,500	Bahreïn
Pakistan	1 000 Rupees	111,844	99,771	100,695	→	→	→	Pakistan
India	1 000 Rupees	131,683	129,166	123,426	119,389	111,607	114,430	Inde
Bangladesh	1 000 Taka	131,666	129,166	123,259	83,202	65,159	65,041	Bangla-Desh
Sri Lanka	1 000 Rupees	166,622	156,133	150,410	141,848	118,224	109,249	Sri Lanka
Thailand	1 000 Bahts	48,077	48,499	49,080	49,070	49,020	→	Thaïlande
Indonesia	1 000 Rupiahs	2,410	→	→	→	→	→	Indonésie
Malaysia	1 000 Malays. \$	354,660	409,283	415,438	416,389	393,453	406,289	Malaysia
Singapore	1 000 Singap. \$	355,973	409,232	410,357	421,710	404,727	409,937	Singapour
Philippines	1 000 Pesos	149,243	147,866	147,171	137,465	134,279	135,000	Philippines
South Korea	1 000 Won	2,538	2,509	2,464	2,066	→	→	Corée du Sud
Japan	1 000 Yen	3,247	3,674	3,430	3,369	3,372	3,724	Japon
Taiwan	1 000 NT \$	25,000	26,138	26,316	→	→	→	T'ai-wan
Hong Kong*	1 000 H.K. \$	177,777	194,568	198,376	201,820	205,163	214,720	Hong-Kong*
Australia	1 000 Austral. \$	1 192,300	1 422,700	1 440,800	1 310,200	1 225,200	1 109,000	Australie
New Zealand	1 000 New Z. \$	1 195,000	1 363,000	1 401,100	1 214,600	996,400	970,800	Nouvelle-Zélande

Source: International Financial Statistics.

\*) Conversion rates as used by the Statistical Office of the United Nations. (Weighted averages if the rates are different for imports and exports.)

Taux de conversions utilisés par l'Office Statistique des Nations unies. (Moyennes pondérées s'il existe des taux différents pour les importations et les exportations.)

## Geonomenklatur 1978

## Geonomenklatur 1978

## Geonomenclature 1978

## EUROPA

## Fællesskabet

001	Frankrig
002	Belgien og Luxembourg
003	Holland
004	Forbundsrepublikken Tyskland
005	Italien
006	Det forenede Kongerige (UK)
007	Irland
008	Danmark

## Øvrige Europa

024	Island
025	Færøerne
028	Norge
030	Sverige
032	Finland
036	Schweiz
038	Østrig
040	Portugal
042	Spanien
043	Andorra
044	Gibraltor
045	Vatikanstaten
046	Malta
048	Jugoslavien
050	Grækenland
052	Tyrkiet
056	Sovjetunionen
058	Den tyske demokratiske Republik
060	Polen
062	Tjekkoslaviet
064	Ungarn
066	Rumænien
068	Bulgarien
070	Albanien

## AFRIKA

## Nordafrika

202	De kanariske Øer
204	Marokko
205	Ceuta og Melilla
208	Algeriet
212	Tunesien
216	Libyen
220	Ægypten
224	Sudan

## Vestafrika

228	Mauritanien
232	Mali
236	Øvre Volta
240	Niger
244	Tschad
247	Den kapverdiske Republik
248	Senegal
252	Gambia
257	Guinea-Bissau
260	Guinea
264	Sierra Leone
268	Liberia
272	Elfenbenskysten
276	Ghana
280	Togo
284	Benin
288	Nigeria

## Central-, Øst- og Sydafrika

302	Cameroun
306	Det centralafrikanske Kejserrige
310	Ækvatorial Guinea

## EUROPA

## Gemeinschaft

001	Frankreich
002	Belgien und Luxemburg
003	Niederlande
004	Bundesrepublik Deutschland
005	Italien
006	Vereinigtes Königreich
007	Irland
008	Dänemark

## Øvrige Länder Europas

024	Island
025	Färøer
028	Norwegen
030	Schweden
032	Finnland
036	Schweiz
038	Österreich
040	Portugal
042	Spanien
043	Andorra
044	Gibraltor
045	Vatikanstadt
046	Malta
048	Jugoslavien
050	Griechenland
052	Türkei
056	Sowjetunion
058	Deutsche Demokratische Republik
060	Polen
062	Tschechoslowakei
064	Ungarn
066	Rumänien
068	Bulgarien
070	Albanien

## AFRIKA

## Nordafrika

202	Kanarische Inseln
204	Marokko
205	Ceuta und Melilla
208	Algerien
212	Tunesien
216	Libyen
220	Ägypten
224	Sudan

## Westafrika

228	Mauretanien
232	Mali
236	Obervolta
240	Niger
244	Tschad
247	Republik Kap Verde
248	Senegal
252	Gambia
257	Guinea-Bissau
260	Guinea
264	Sierra Leone
268	Liberia
272	Elfenbeinküste
276	Ghana
280	Togo
284	Benin
288	Nigeria

## Zentral-, Ost- und Südafrika

302	Kamerun
306	Zentralafrikanisches Kaiserreich
310	Äquatorialguinea

## EUROPE

## Community

001	France
002	Belgium and Luxembourg
003	Netherlands
004	Federal Republic of Germany
005	Italy
006	United Kingdom
007	Ireland
008	Denmark

## Other European Countries

024	Iceland
025	Faroe Islands
028	Norway
030	Sweden
032	Finland
036	Switzerland
038	Austria
040	Portugal
042	Spain
043	Andorra
044	Gibraltar
045	Vatican City State
046	Malta
048	Yugoslavia
050	Greece
052	Turkey
056	Soviet Union
058	German Democratic Republic
060	Poland
062	Czechoslovakia
064	Hungary
066	Romania
068	Bulgaria
070	Albania

## AFRICA

## North Africa

202	Canary Islands
204	Morocco
205	Ceuta and Melilla
208	Algeria
212	Tunisia
216	Libya
220	Egypt
224	Sudan

## West Africa

228	Mauritania
232	Mali
236	Upper Volta
240	Niger
244	Chad
247	Republic of Cape Verde
248	Senegal
252	Gambia
257	Guinea Bissau
260	Guinea
264	Sierra Leone
268	Liberia
272	Ivory Coast
276	Ghana
280	Togo
284	Benin
288	Nigeria

## Central, East and South Africa

302	Cameroon
306	Central African Empire
310	Equatorial Guinea

Zone

1010  
1010  
1010  
1010  
1010  
1010  
1010  
10101021  
1022  
1021  
1021  
1021  
1021  
1021  
1021  
1022  
1022  
1022  
1022  
1022  
1022  
1041  
1041  
1041  
1041  
1041  
1041  
1041  
10411038  
1038  
1038  
1038  
1038  
1038  
1038  
10311031  
1031  
1031  
1031  
1031  
1038  
1031  
1031  
1031  
1031  
1031  
1031  
1031  
1031  
1031  
1031  
1031  
10311031  
1031  
1031



Français

Italiano

Nederlands

**Géonomenclature 1978**

**Geonomenclatura 1978**

**Geonomenclatuur 1978**

**EUROPE**

**EUROPA**

**EUROPA**

Zone

**Communauté**

**Comunità**

**Gemeenschap**

001 France  
002 Belgique et Luxembourg  
003 Pays-Bas  
004 République fédérale d'Allemagne  
005 Italie  
006 Royaume-Uni  
007 Irlande  
008 Danemark

001 Francia  
002 Belgio e Lussemburgo  
003 Paesi Bassi  
004 Repubblica federale di Germania  
005 Italia  
006 Regno Unito  
007 Irlanda  
008 Danimarca

001 Frankrijk  
002 België en Luxemburg  
003 Nederland  
004 Bondsrepubliek Duitsland  
005 Italië  
006 Verenigd Koninkrijk  
007 Ierland  
008 Denemarken

1010  
1010  
1010  
1010  
1010  
1010  
1010  
1010

**Autres pays d'Europe**

**Altri paesi d'Europa**

**Overige Europese Landen**

024 Islande  
025 Iles Féroé  
028 Norvège  
030 Suède  
032 Finlande  
036 Suisse  
038 Autriche  
040 Portugal  
042 Espagne  
043 Andorre  
044 Gibraltar  
045 Cité du Vatican  
046 Malte  
048 Yougoslavie  
050 Grèce  
052 Turquie  
056 Union soviétique  
058 République démocratique allemande  
060 Pologne  
062 Tchécoslovaquie  
064 Hongrie  
066 Roumanie  
068 Bulgarie  
070 Albanie

024 Islanda  
025 Isole Feroë  
028 Norvegia  
030 Svezia  
032 Finlandia  
036 Svizzera  
038 Austria  
040 Portogallo  
042 Spagna  
043 Andorra  
044 Gibilterra  
045 Città del Vaticano  
046 Malta  
048 Iugoslavia  
050 Grecia  
052 Turchia  
056 Unione Sovietica  
058 Repubblica democratica tedesca  
060 Polonia  
062 Cecoslovacchia  
064 Ungheria  
066 Romania  
068 Bulgarie  
070 Albanie

024 IJsland  
025 Faerøer  
028 Noorwegen  
030 Zweden  
032 Finland  
036 Zwitserland  
038 Oostenrijk  
040 Portugal  
042 Spanje  
043 Andorra  
044 Gibraltar  
045 Vaticaanstad  
046 Malta  
048 Joegoslavië  
050 Griekenland  
052 Turkije  
056 Sowjetunie  
058 Duitse Democratische Republiek  
060 Polen  
062 Tsjechoslowakije  
064 Hongarije  
066 Roemenië  
068 Bulgarije  
070 Albanië

1021  
1022  
1021  
1021  
1021  
1021  
1021  
1021  
1021  
1022  
1022  
1022  
1022  
1022  
1022  
1022  
1022  
1022  
1022  
1041  
1041  
1041  
1041  
1041  
1041  
1041  
1041  
1041

**AFRIQUE**

**AFRICA**

**AFRIKA**

**Afrique du Nord**

**Africa settentrionale**

**Noord-Afrika**

202 Iles Canaries  
204 Maroc  
205 Ceuta et Melilla  
208 Algérie  
212 Tunisie  
216 Libye  
220 Égypte  
224 Soudan

202 Isole Canarie  
204 Marocco  
205 Ceuta e Melilla  
208 Algeria  
212 Tunisia  
216 Libia  
220 Egitto  
224 Sudan

202 Canarische eilanden  
204 Marokko  
205 Ceuta en Melilla  
208 Algerië  
212 Tunesië  
216 Libië  
220 Egypte  
224 Soedan

1038  
1038  
1038  
1038  
1038  
1038  
1038  
1031

**Afrique occidentale**

**Africa occidentale**

**West-Afrika**

228 Mauritanie  
232 Mali  
236 Haute-Volta  
240 Niger  
244 Tchad  
247 République du Cap-Vert  
248 Sénégal  
252 Gambie  
257 Guinée-Bissau  
260 Guinée  
264 Sierra Leone  
268 Libéria  
272 Côte-d'Ivoire  
276 Ghana  
280 Togo  
284 Bénin  
288 Nigeria

228 Mauritania  
232 Mali  
236 Alto Volta  
240 Niger  
244 Ciad  
247 Repubblica del Capo Verde  
248 Senegal  
252 Gambia  
257 Guinea-Bissau  
260 Guinea  
264 Sierra Leone  
268 Liberia  
272 Costa d'Avorio  
276 Ghana  
280 Togo  
284 Benin  
288 Nigeria

228 Mauretanië  
232 Mali  
236 Opper-Volta  
240 Niger  
244 Tsjaad  
247 Kaapverdise Republiek  
248 Senegal  
252 Gambia  
257 Guinée-Bissau  
260 Guinea  
264 Sierra Leone  
268 Libéria  
272 Ivoorkust  
276 Ghana  
280 Togo  
284 Benin  
288 Nigeria

1031  
1031  
1031  
1031  
1031  
1038  
1031  
1031  
1031  
1031  
1031  
1031  
1031  
1031  
1031  
1031  
1031  
1031  
1031

**Afrique centrale, orientale et australe**

**Africa centrale, orientale e meridionale**

**Centraal-, Oost- en Zuid-Afrika**

302 Cameroun  
306 Empire Centrafricain  
310 Guinée équatoriale

302 Camerun  
306 Impero Centrafricano  
310 Guinea equatoriale

302 Kameroen  
306 Centraal Afrikaans Keizerrijk  
310 Equatoriaal Guinea

1031  
1031  
1031

Dansk

Deutsch

English

			Zone	
311	São Tomé og Príncipe	311	São Tomé und Príncipe	1038
314	Gabon	314	Gabun	1031
318	Congo	318	Kongo	1031
322	Zaire	322	Zaire	1031
324	Rwanda	324	Ruanda	1031
328	Burundi	328	Burundi	1031
329	St. Helena og tilhørende områder	329	St. Helena und zugehörige Gebiete	1033
330	Angola	330	Angola	1038
334	Etiopien	334	Äthiopien	1031
338	Djibouti	338	Dschibuti	1031
342	Somalia	342	Somalia	1031
346	Kenya	346	Kenia	1031
350	Uganda	350	Uganda	1031
352	Tanzania	352	Tansania	1031
355	Seychellerne og tilhørende områder	355	Seychellen und zugehörige Gebiete	1031
357	Britiske områder i Det indiske Ocean	357	Britisches Gebiet im Indischen Ozean	1033
366	Mozambique	366	Mosambik	1038
370	Madagascar	370	Madagascar	1031
372	Réunion	372	Réunion	1032
373	Mauritius	373	Mauritius	1031
376	Comorerne	376	Komoren	1031
377	Mayotte	377	Mayotte	1032
378	Zambia	378	Sambia	1031
382	Rhodesia	382	Rhodesien	1038
386	Malawi	386	Malawi	1031
390	Den sydafrikanske Republik og Namibia	390	Republik Südafrika und Namibia	1028
391	Botswana	391	Botswana	1031
393	Swaziland	393	Swasiland	1031
395	Lesotho	395	Lesotho	1031

AMERIKA

AMERIKA

AMERICA

Nordamerika

Nordamerika

North America

400	USA	400	Vereinigete Staaten von Amerika	1023
404	Canada	404	Kanada	1023
406	Grønland	406	Grönland	1032
408	St. Pierre og Miquelon	408	St. Pierre und Miquelon	1033

Mellem- og Sydamerika

Mittel- und Südamerika

Central and South America

412	Mexico	412	Mexiko	1038
413	Bermudaøerne	413	Bermuda	1033
416	Guatemala	416	Guatemala	1038
421	Belize	421	Belize	1033
424	Honduras	424	Honduras	1038
428	El Salvador	428	El Salvador	1038
432	Nicaragua	432	Nicaragua	1038
436	Costa Rica	436	Costa Rica	1038
440	Panama	440	Panama	1038
444	Panama-Kanalzone	444	Panamakanal-Zone	1038
448	Cuba	448	Kuba	1048
452	Haiti	452	Haiti	1038
453	Bahamaøerne	453	Bahamas	1031
454	Turks- og Caicosøerne	454	Turks- und Caicosøerne	1033
456	Den dominikanske Republik	456	Dominikanische Republik	1038
457	De amerikanske Jomfruøer	457	Amerikanske Jungfernsøer	1038
458	Guadeloupe	458	Guadeloupe	1032
462	Martinique	462	Martinique	1032
463	Caymanøerne	463	Kaimanøerne	1033
464	Jamaica	464	Jamaica	1031
469	Barbados	469	Barbados	1031
471	Vestindien	471	Westindien	1033
472	Trinidad og Tobago	472	Trinidad und Tobago	1031
473	Grenada	473	Grenada	1031
476	De hollandske Antiller	476	Niederländische Antillen	1033
480	Colombia	480	Kolumbien	1038
484	Venezuela	484	Venezuela	1038
488	Guyana	488	Guayana	1031
492	Surinam	492	Surinam	1031
496	Fransk Guyana	496	Französisch-Guyana	1032
500	Ecuador	500	Ecuador	1038
504	Peru	504	Peru	1038
508	Brasilien	508	Brasilien	1038
512	Chile	512	Chile	1038
516	Bolivia	516	Bolivien	1038
520	Paraguay	520	Paraguay	1038
524	Uruguay	524	Uruguay	1038
528	Argentina	528	Argentinien	1038
529	Falklandsøerne og tilhørende områder	529	Falklandøerne og tilhørende Gebiete	1033







Dansk	Deutsch	English	Zone
<b>ØKONOMISKE ZONER</b>	<b>WIRTSCHAFTSRÄUME</b>	<b>ECONOMIC ZONES</b>	
<b>Grand total</b> Samtlige oprindelses- og bestemmelseslande	<b>Grand total</b> Insgesamt der Ursprungs- oder Bestimmungs- länder	<b>Grand total</b> Grand total of importing or exporting countries	1000
<b>Intra-EC (EUR 9)</b> EF-medlemsstaterne	<b>Intra-EC (EUR 9)</b> Mitgliedstaaten der EG	<b>Intra-EC (EUR 9)</b> Member States of the EC	1010
<b>Extra-EC (EUR 9)</b> Samtlige lande minus EF-medlemsstaterne	<b>Extra-EC (EUR 9)</b> Insgesamt auschl. der EG-Mitgliedstaaten	<b>Extra-EC (EUR 9)</b> Grand total less Member States	1011
<b>Class 1</b> Industrialiserede vestlige tredjelande	<b>Class 1</b> Industrialisierte westliche Drittländer	<b>Class 1</b> Western industrialized third countries	1020
<b>EFTA</b> Europæiske Frihandelsområde	<b>EFTA</b> Europäische Freihandelsvereinigung	<b>EFTA</b> European Free Trade Area	1021
<b>Oth. West. Europe</b> Andre vesteuropæiske lande	<b>Oth. West. Europe</b> Andere westeuropäische Länder	<b>Oth. West. Europe</b> Other Western European countries	1022
<b>USA and Canada</b> Amerikas Forenede Stater og Canada	<b>USA and Canada</b> Vereinigte Staaten von Amerika und Kanada	<b>USA and Canada</b> United States of America and Canada	1023
<b>Others Class 1</b> Andre industrialiserede vestlige tredjelande	<b>Others Class 1</b> Andere industrialisierte westliche Drittländer	<b>Others Class 1</b> Other Western industrialized third countries	1028
<b>Class 2</b> Udviklingslande	<b>Class 2</b> Entwicklungsländer	<b>Class 2</b> Developing countries	1030
<b>ACP</b> Staterne i Afrika, Vestindien og Stillehavet - Lomé-konventionen	<b>ACP</b> Länder Afrikas, der Karibik und des Pazifiks - Abkommen von Lomé	<b>ACP</b> Countries of Africa, the Caribbean and the Pacific - Lomé Convention	1031
<b>DOM</b> Oversøiske landsdele af EF	<b>DOM</b> Überseeische Departements der EG	<b>DOM</b> Overseas administrative areas of the EC	1032
<b>TOM</b> Oversøiske områder, associeret med EF	<b>TOM</b> Assoziierte überseeische Gebiete der EG	<b>TOM</b> Overseas territories affiliated to the EC	1033
<b>Others Class 2</b> Andre udviklingslande	<b>Others Class 2</b> Andere Entwicklungsländer	<b>Others Class 2</b> Other developing countries	1038
<b>Class 3</b> Statshandelslande	<b>Class 3</b> Statshandelsländer	<b>Class 3</b> Countries with State-trade	1040
<b>Eastern Europe</b> Europæiske statshandelslande	<b>Eastern Europe</b> Europäische Staatshandelsländer	<b>Eastern Europe</b> European countries with State-trade	1041
<b>Other Class 3</b> Andre statshandelslande	<b>Others Class 3</b> Andere Staatshandelsländer	<b>Others Class 3</b> Other countries with State-trade	1048
<b>Miscellaneous</b> I øvrigt	<b>Miscellaneous</b> Verschiedenes	<b>Miscellaneous</b> Miscellaneous	1090

Français	Italiano	Nederlands	Zone
<b>ZONES ÉCONOMIQUES</b>	<b>ZONE ECONOMICHE</b>	<b>ECONOMISCHE ZONES</b>	
<b>Monde</b>	<b>Monde</b>	<b>Monde</b>	1000
Total général des pays d'origine ou de destination	Totale generale dei paesi di origine o di destinazione	Algemeen totaal van de landen van oorsprong of bestemming	
<b>Intra-CE (EUR 9)</b>	<b>Intra-CE (EUR 9)</b>	<b>Intra-CE (EUR 9)</b>	1010
États membres de la CE	Stati membri della CE	Lid-Staten van de EG	
<b>Extra-CE (EUR 9)</b>	<b>Extra-CE (EUR 9)</b>	<b>Extra-CE (EUR 9)</b>	1011
Total général moins les États membres de la CE	Totale generale meno gli Stati membri della CE	Algemeen totaal min de Lid-Staten van de EG	
<b>Classe 1</b>	<b>Classe 1</b>	<b>Classe 1</b>	1020
Pays tiers industrialisés occidentaux	Paesi terzi occidentali industrializzati	Geïndustrialiseerde westerse derde landen	
<b>AELE</b>	<b>AELE</b>	<b>AELE</b>	1021
Association Européenne de Libre-Échange	Associazione Europea di Libero Scambio	Europese Vrijhandelsassociatie	
<b>Aut. Eur. occid.</b>	<b>Aut. Eur. occid.</b>	<b>Aut. Eur. occid.</b>	1022
Autres pays de l'Europe occidentale	Altri paesi dell'Europa occidentale	Andere Westeuropese landen	
<b>USA et Canada</b>	<b>USA et Canada</b>	<b>USA et Canada</b>	1023
États-Unis d'Amérique et Canada	Stati Uniti d'America e Canada	Verenigde Staten van Amerika en Canada	
<b>Aut. Classe 1</b>	<b>Aut. Classe 1</b>	<b>Aut. Classe 1</b>	1028
Autres pays tiers industrialisés occidentaux	Altri paesi terzi occidentali industrializzati	Andere geïndustrialiseerde westerse derde landen	
<b>Classe 2</b>	<b>Classe 2</b>	<b>Classe 2</b>	1030
Pays en voie de développement	Paesi in via di sviluppo	Ontwikkelingslanden	
<b>ACP</b>	<b>ACP</b>	<b>ACP</b>	1031
Pays d'Afrique, des Caraïbes et du Pacifique - Convention de Lomé	Paesi d'Africa, dei Caraibi e del Pacifico - convenzione di Lomé	Landen in Afrika, het Caraïbisch gebied en de Stille Oceaan - Overeenkomst van Lomé	
<b>DOM</b>	<b>DOM</b>	<b>DOM</b>	1032
Départements d'Outre-Mer de la CE	Dipartimenti d'Oltremare della CE	Departementen overzee van de EG	
<b>TOM</b>	<b>TOM</b>	<b>TOM</b>	1033
Territoires d'Outre-Mer associés à la CE	Territori d'Oltremare associati alla CE	Gebieden overzee geassocieerd met de EG	
<b>Aut. Classe 2</b>	<b>Aut. Classe 2</b>	<b>Aut. Classe 2</b>	1038
Autres pays en voie de développement	Altri paesi in via di sviluppo	Andere ontwikkelingslanden	
<b>Classe 3</b>	<b>Classe 3</b>	<b>Classe 3</b>	1040
Pays à commerce d'État	Paesi a commercio di Stato	Staatshandellanden	
<b>Europe orientale</b>	<b>Europe orientale</b>	<b>Europe orientale</b>	1041
Pays européens à commerce d'État	Paesi europei a commercio di Stato	Europese Staatshandellanden	
<b>Aut. Classe 3</b>	<b>Aut. Classe 3</b>	<b>Aut. Classe 3</b>	1048
Autres pays à commerce d'État	Altri paesi a commercio di Stato	Andere Staatshandellanden	
<b>Divers non classé</b>	<b>Divers non classé</b>	<b>Divers non classé</b>	1090
Divers n.d.a.	Diversi n.n.a.	Overige, n.a.g.	

**DE EUROPÆISKE FÆLLESSKABERS STATISTISKE KONTOR**  
**STATISTISCHES AMT DER EUROPÄISCHEN GEMEINSCHAFTEN**  
**STATISTICAL OFFICE OF THE EUROPEAN COMMUNITIES**  
**OFFICE STATISTIQUE DES COMMUNAUTÉS EUROPÉENNES**  
**ISTITUTO STATISTICO DELLE COMUNITÀ EUROPEE**  
**BUREAU VOOR DE STATISTIEK DER EUROPESE GEMEENSCHAPPEN**

<b>A. Dornonville de la Cour</b>	Generaldirektør/Generaldirektor/Director-General Directeur général/Direttore generale/Directeur-generaal
<b>G.W. Clarke</b>	Konsulent/Berater/Adviser/Conseiller/Consigliere/Adviseur
<b>N. Ahrendt</b>	Assistent/Assistent/Assistant/Assistant/Assistente/Assistent
	<b>Direktører/Direktoren/Directors/Directeurs/Direttori/Directeuren:</b>
<b>G. Bertaud</b>	Statistiske metoder, databehandling Statistische Methoden, Informationswesen Statistical methods and processing of data Méthodologie statistique, traitement de l'information Metodologia statistica, trattamento dell'informazione Methodologie van de statistiek, informatieverwerking
<b>V. Paretti</b>	Almindelige statistikker og nationalregnskaber Allgemeine Statistik und Volkswirtschaftliche Gesamtrechnung General statistics and national accounts Statistiques générales et comptes nationaux Statistiche generali e conti nazionali Algemene statistiek en nationale rekeningen
<b>D. Harris</b>	Befolknings- og socialstatistik Bevölkerungs- und Sozialstatistik Demographic and social statistics Statistiques démographiques et sociales Statistiche demografiche e sociali Sociale en bevolkingsstatistiek
<b>S. Louwes</b>	Landbrugs-, skovbrugs- og fiskeristatistik Statistik der Landwirtschaft, Forstwirtschaft und Fischerei Agriculture, forestry and fisheries statistics Statistiques de l'agriculture, des forêts et des pêches Statistiche dell'agricoltura, delle foreste e della pesca Landbouw-, bosbouw- en visserijstatistiek
<b>H. Schumacher</b>	Industri- og miljøstatistik Industrie- und Umweltstatistik Industrial and environment statistics Statistiques de l'industrie et de l'environnement Statistiche dell'industria e dell'ambiente Industrie- en milieustatistiek
<b>S. Ronchetti</b>	Statistik vedrørende forbindelser med tredjelande, transport- og servicestatistik Statistik der Außenbeziehungen, Verkehrs- und Dienstleistungsstatistik External relations, transport and services statistics Statistiques des relations extérieures, transports et services Statistiche delle relazioni esterne, dei trasporti e dei servizi Statistiek van buitenlandse betrekkingen, vervoer en dienstverlening



**Salgs- og abonnementskontorer · Vertriebsbüros · Sales Offices  
Bureaux de vente · Uffici di vendita · Verkoopkantoren**

**Belgique - België**

*Moniteur belge* – *Belgisch Staatsblad*  
Rue de Louvain 40-42 –  
Leuvensestraat 40-42  
1000 Bruxelles – 1000 Brussel  
Tél. 512 00 26  
CCP 000-2005502-27  
Postrekening 000-2005502-27

*Sous-dépôts* – *Agentschappen*:

Librairie européenne – Europese  
Boekhandel  
Rue de la Loi 244 – Wetsstraat 244  
1040 Bruxelles – 1040 Brussel

CREDOC

Rue de la Montagne 34 - Bte 11 –  
Bergstraat 34 - Bus 11  
1000 Bruxelles – 1000 Brussel

**Danmark**

*J.H. Schultz* – *Boghandel*

Møntergade 19  
1116 København K  
Tel. (01) 14 11 95  
Girokonto 1195

*Underagentur*:

europa-bøger  
Gammel Torv 6  
Postbox 137  
DK-1004 København K  
Tel. (01) 14 54 32

**BR Deutschland**

*Verlag Bundesanzeiger*

Breite Straße -- Postfach 10 80 06  
5000 Köln 1  
Tel. (0221) 21 03 48  
(Fernschreiber: Anzeiger Bonn  
8 882 595)  
Postscheckkonto 834 00 Köln

**France**

*Service de vente en France des publica-  
tions des Communautés européennes*

*Journal officiel*  
26, rue Desaix  
75732 Paris Cedex 15  
Tél. (1) 578 61 39 – CCP Paris 23-96

**Ireland**

*Government Publications*

Sales Office  
G.P.O. Arcade  
Dublin 1

or by post from

*Stationery Office*

Beggar's Bush  
Dublin 4  
Tel. 68 84 33

**Italia**

*Libreria dello Stato*

Piazza G. Verdi 10  
00198 Roma – Tel. (6) 8508  
Telex 62008  
CCP 1/2640

*Agenzia*

Via XX Settembre  
(Palazzo Ministero del tesoro)  
00187 Roma

**Grand-Duché  
de Luxembourg**

*Office des publications officielles  
des Communautés européennes*

5, rue du Commerce  
Boîte postale 1003 – Luxembourg  
Tél. 49 00 81 – CCP 19 190-81  
Compte courant bancaire:  
BIL 8-109/6003/300

**Nederland**

*Staatsdrukkerij- en uitgeverijbedrijf*

Christoffel Plantijnstraat, 's-Gravenhage  
Tel. (070) 62 45 51  
Postgiro 42 53 00

**United Kingdom**

*H.M. Stationery Office*

P.O. Box 569  
London SE1 9NH  
Tel. (01) 928 69 77, ext. 365  
National Giro Account 582-1002

**United States of America**

*European Community Information  
Service*

2100 M Street, N.W.  
Suite 707  
Washington, D.C. 20 037  
Tel. (202) 862 95 00

**Schweiz - Suisse - Svizzera**

*Librairie Payot*

6, rue Grenus  
1211 Genève  
Tél. 31 89 50  
CCP 12-236 Genève

**Sverige**

*Librairie C.E. Fritze*

2, Fredsgatan  
Stockholm 16  
Postgiro 193, Bankgiro 73/4015

**España**

*Librería Mundi-Prensa*

Castelló 37  
Madrid 1  
Tel. 275 46 55

**Andre lande · Andere Länder · Other countries · Autres pays · Altri paesi · Andere landen**

Kontoret for De europæiske Fællesskabers officielle Publikationer · Amt für amtliche Veröffentlichungen der Europäischen Gemeinschaften · Office for  
Official Publications of the European Communities · Office des publications officielles des Communautés européennes · Ufficio delle pubblicazioni  
ufficiali delle Comunità europee · Bureau voor officiële publikaties der Europese Gemeenschappen

Luxembourg 5, rue du Commerce Boîte postale 1003 Tél. 49 00 81 · CCP 19 190-81 Compte courant bancaire BIL 8-109/6003/300

Pris pr. hæfte	DKR 30,50	Helårsabonnement	DKR 246
Einzelpreis	DM 11,60	Jahresabonnement	DM 95
Price per single copy	UKL 3/USD 5	Annual subscription	UKL 24/USD 41,50
Prix par numéro	FF 24,30/BFR 180	Abonnement annuel	FF 201,50/BFR 1 500
Prezzo unitario	LIT 4 300	Abbonamento annuale	LIT 35 700
Prijs per nummer	HFL 12,30/BFR 180	Jaarabonnement	HFL 102/BFR 1 500



KONTORET FOR DE EUROPÆISKE FÆLLESSKABERS OFFICIELLE PUBLIKATIONER  
 AMT FÜR AMTLICHE VERÖFFENTLICHUNGEN DER EUROPÄISCHEN GEMEINSCHAFTEN  
 OFFICE FOR OFFICIAL PUBLICATIONS OF THE EUROPEAN COMMUNITIES  
 OFFICE DES PUBLICATIONS OFFICIELLES DES COMMUNAUTÉS EUROPÉENNES  
 UFFICIO DELLE PUBBLICAZIONI UFFICIALI DELLE COMUNITÀ EUROPEE  
 BUREAU VOOR OFFICIËLE PUBLIKATIES DER EUROPESE GEMEENSCHAPPEN

ISSN 0378-3723