



**INDUSTRIENS STRUKTUR OG AKTIVITETER**

---

**STRUKTUR UND TÄTIGKEIT DER INDUSTRIE**

---

**STRUCTURE AND ACTIVITY OF INDUSTRY**

---

**1977**

---

**STRUCTURE ET ACTIVITÉ DE L'INDUSTRIE**

---

**STRUTTURA E ATTIVITÀ DELL'INDUSTRIA**

---

**STRUCTUUR EN BEDRIJVIGHEID VAN DE INDUSTRIE**

---

**1982**



**DE EUROPÆISKE FÆLLESSKABERS STATISTISKE KONTOR**  
**STATISTISCHES AMT DER EUROPÄISCHEN GEMEINSCHAFTEN**  
**STATISTICAL OFFICE OF THE EUROPEAN COMMUNITIES**  
**OFFICE STATISTIQUE DES COMMUNAUTÉS EUROPÉENNES**  
**ISTITUTO STATISTICO DELLE COMUNITÀ EUROPEE**  
**BUREAU VOOR DE STATISTIEK DER EUROPESE GEMEENSCHAPPEN**

L-2920 Luxembourg — Tél.: 430 11, Télex: Comeur Lu 3423  
B-1049 Bruxelles, Bâtiment Berlaymont, Rue de la Loi 200 (Bureau de liaison) — Tél. 235 11 11

Denne publikation kan fås gennem salgsstederne nævnt på omslagets tredje side.

Diese Veröffentlichung ist bei den auf der dritten Umschlagseite aufgeführten Vertriebsbüros erhältlich.

This publication is obtainable from the sales offices mentioned on the inside back cover.

Pour obtenir cette publication, prière de s'adresser aux bureaux de vente dont les adresses sont indiquées à la page 3 de la couverture.

Per ottenere questa pubblicazione, si prega di rivolgersi agli uffici di vendita i cui indirizzi sono indicati nella 3<sup>a</sup> pagina della copertina.

Deze publikatie is verkrijgbaar bij de verkoopkantoren waarvan de adressen op blz. 3 van het omslag vermeld zijn.

**INDUSTRIENS STRUKTUR OG AKTIVITETER**

Viktigste resultater

**STRUKTUR UND TÄTIGKEIT DER INDUSTRIE**

Wichtigste Ergebnisse

**STRUCTURE AND ACTIVITY OF INDUSTRY**

Main results

**1977**

**STRUCTURE ET ACTIVITÉ DE L'INDUSTRIE**

Principaux résultats

**STRUTTURA E ATTIVITÀ DELL'INDUSTRIA**

Principali risultati

**STRUCTUUR EN BEDRIJVIGHEID VAN DE INDUSTRIE**

Belangrijkste resultaten

Manuskript afsluttet i juni 1982

Manuskript abgeschlossen im Juni 1982

Manuscript completed in June 1982

Manuscrit terminé en juin 1982

Manoscritto terminato in giugno 1982

Manuscript in juni 1982 afgesloten

Bibliografiske data er at finde bagest i denne publikation  
Bibliographische Daten befinden sich am Ende der Veröffentlichung  
Cataloguing data can be found at the end of this publication  
Une fiche bibliographique figure à la fin de l'ouvrage  
Una scheda bibliografica figura alla fine del volume  
Bibliografische data bevinden zich aan het einde van deze publikatie

Luxembourg: Office des publications officielles des Communautés européennes, 1982

ISBN 92-825-3125-2

Kat./cat.: CA-32-81-827-6A-C

Indholdsgengivelse kun tilladt med angivelse af kilde  
Inhaltswiedergabe nur mit Quellennachweis gestattet  
Reproduction of the contents of this publication is subject to acknowledgement of the source  
La reproduction des données est subordonnée à l'indication de la source  
La riproduzione del contenuto è subordinata alla citazione della fonte  
Het overnemen van gegevens is toegestaan mits met duidelijke bronvermelding

*Printed in Belgium*



---

## Forord

---

I 1980 offentliggjorde Eurostat for første gang en publikation med resultaterne af den koordinerede årlige undersøgelse af aktiviteter i industrien i Det europæiske Fællesskabs medlemsstater; disse resultater vedrørte året 1975. Denne publikation fulgtes senere af en publikation med resultaterne for 1976. Disse to publikationer, som er resultatet af et langvarigt og vanskeligt koordinerings- og harmoniseringsarbejde, som Eurostat og medlemsstaterne udførte i samarbejde med fagkredse, udfylder et hul, som har været til stor gene for Kommissionen og dens tjenestegrene, især hvad angår arbejdet med den økonomiske politik på mellemlang sigt, industripolitikken og konkurrencepolitikken. De opfylder ligeledes et reelt behov i erhvervskredse og hos alle, der beskæftiger sig med økonomisk forskning.

I dette værk offentliggør Eurostat resultaterne af den koordinerede årlige undersøgelse af aktiviteter i industrien for 1977 sammen med tallene for 1976.

Den nødvendige tid mellem gennemførelsen af undersøgelsen i medlemsstaterne og offentliggørelsen af resultaterne har endnu ikke kunnet afkortes i væsentlig grad, og der er endnu en række huller og ufuldstændigheder, hvilket forringer oplysningernes kvalitet. Men da en undersøgelse af dette omfang er meget kompleks, og da der nødvendigvis må regnes med en forholdvis lang indkøringsperiode, vil man forstå denne situation, som Eurostat og medlemsstaterne efterhånden vil forsøge at råde bod på.

Desuden har vanskeligheder i forbindelse med den elektroniske behandling af dataene været med til at forsinke offentliggørelsen af resultaterne betydeligt. Da der i mellemtiden er fundet en løsning på disse tekniske problemer, vil Eurostat for fremtiden være i stand til at offentliggøre resultaterne af de årlige undersøgelser væsentlig tidligere.

Udarbejdelsen af den koordinerede årlige undersøgelse af aktiviteter i industrien og Fællesskabets bearbejdning og offentliggørelse heraf er foretaget af Direktoratet for Industri-, Transport- og Tjenesteydelsesstatistik under ledelse af V. Schetgen med bistand af J.M. Pfister, W. Knüppel og J.M. Lent-schat.



---

## Indholdsfortegnelse

---

	Side
<i>Indledning</i>	7
<b>I. Tabeller efter variable</b>	
<i>V/1. Tal vedrørende firmaer</i>	
Tabel 1: Antal lønmodtagere i alt, undtagen hjemmearbejdere	60
Tabel 2: Personaleudgifter i alt	63
Tabel 3: Produktionsværdier, ekskl. moms	66
Tabel 4: Bruttoværditilvækst i faktorpriser	69
Tabel 5: Samlet antal beskæftigede efter medlemsstater (%)	72
Tabel 6: Samlet antal beskæftigede efter industribrancher (%)	75
<i>V/2. Tal efter faglig enhed (FE)</i>	
Tabel 7: Antal lønmodtagere i alt, undtagen hjemmearbejdere	80
<b>II. Tabeller efter industribranche (NACE 1 – 5) – antal efter firmaer og efter faglig enhed (FE)</b>	83
<b>III. Fodnoter</b>	230
<b>IV. Oplysninger om Grækenland</b>	235
<b>V. Foldeblade</b>	242
<i>V/1. Uddrag af Systematisk fortegnelse over økonomiske aktiviteter i De europæiske Fællesskaber (NACE)</i>	243
<i>V/2. Variable</i>	257

---

### Tegn og forkortelser

Nul	—
Mindre end halvdelen af den anvendte enhed	0.0
Oplysninger foreligger ikke eller er hemmelige	:
Skøn	*
Million	mio
Europæisk regningsenhed (ERE)	EUA—UCE

Følgende nationale kontorer har gennemført undersøgelsen i medlemslandene og har forestået fremsendelsen af resultaterne til Eurostat:

<i>Forbundsrepublikken Tyskland</i>	Statistisches Bundesamt, Wiesbaden
<i>Frankrig</i>	Institut national de la Statistique et des Etudes économiques (INSEE), Paris Ministère de l'Industrie, Paris Ministère de l'Agriculture, Paris Ministère de l'Environnement et du Cadre de Vie, Paris
<i>Italien</i>	Istituto Centrale di Statistica (ISTAT), Rom
<i>Nederlandene</i>	Centraal Bureau voor de Statistiek (CBS), Voorburg
<i>Belgien</i>	Institut national de Statistique (INS), Bruxelles
<i>Luxembourg</i>	Service central de la Statistique et des Etudes économiques (STATEC), Luxembourg
<i>Det forenede Kongerige</i>	Business Statistics Office (BSO), Newport
<i>Irland</i>	Central Statistics Office (CSO), Dublin
<i>Danmark</i>	Danmarks Statistik, København

---

## Indledning

---

I denne publikation offentliggør De europæiske Fællesskabers statistiske Kontor (Eurostat) de vigtigste resultater af den koordinerede årlige undersøgelse af aktiviteter i industrien i 1977<sup>1)</sup>, foretaget af medlemsstaterne.

Eurostat har tidligere offentliggjort resultaterne af denne undersøgelse for 1975 og udgivet et bind med titlen »Metoder og definitioner«. Sidstnævnte bind indeholder en detaljeret beskrivelse af statistikkens metodologi samt en række nyttige oplysninger om de betingelser, hvorunder undersøgelsen gennemføres i de forskellige medlemsstater. For at sikre en korrekt vurdering af resultaterne henvises læseren til dette værk.

Det skal imidlertid her bemærkes,

- at statistikken dækker industrifirmaer og i givet fald håndværksfirmaer med 20 beskæftigede eller derover, og hvis hovedaktivitet ligger inden for en af grupperne (trecifrede positioner) i Systematisk fortegnelse over økonomiske aktiviteter i De europæiske Fællesskaber (NACE) vedrørende industri, herunder energi og vand samt bygge- og anlægsvirksomhed (NACE-afdelinger 1 – 5). Et firmas hovedaktivitet er den aktivitet, som giver den største værditilvækst. I tilfælde af vanskeligheder med at fastsætte denne værditilvækst betragtes den aktivitet, der beskæftiger det største antal personer, som hovedaktivitet;
- at de anvendte statistiske enheder dels er firmaet defineret som den mindste juridisk selvstændige enhed og dels den faglige enhed (FE). Som FE betragtes firmaer eller dele — også stedligt adskilte — af firmaer, som udøver én og samme aktivitet, der karakteriseres ved beskaffenheden af de producerede varer eller tjenester, eller ved ensartetheden af produktionsprocessen; denne aktivitet er defineret i en systematisk fortegnelse over aktiviteter. En tredje statistisk enhed, nemlig den lokale enhed (virksomhed), anvendes ved indsamling af regionale oplysninger (antal beskæftigede, bruttolønninger, investeringer);
- at de variable, der indhentes hos de adspurgte firmaer, udover oplysninger om beskæftigede og personaleudgifter, er de oplysninger, der er nødvendige til beregning af værditilvæksten i faktorpriser og i markedspriser.

Der mindes i øvrigt om, at den koordinerede årlige industristatistik i medlemslandene ikke gennemføres af Eurostat selv, men af de kompetente nationale instanser — statistiske kontorer, ministerier — som indberetter resultaterne af undersøgelserne til Eurostat efter et fælles skema.

Nærværende bind indeholder resultaterne af den undersøgelse af de vigtigste variable i fællesskabsprogrammet, der blev gennemført i 1978 for året 1977. I første del findes de tabeller, der er udarbejdet efter variable; der er tale om resultaterne for 6 variable for firmaer og én variabel for FE. Anden del indeholder de tabeller, der er udarbejdet for industribrancher (NACE-positioner). Hver tabel omfatter 15 variable og 8 kvotienter for firmaer samt 4 variable for FE.

I de forskellige tabeller er oplysningerne vedrørende 1976 placeret foran resultaterne vedrørende 1977.

Af tekniske årsager efterfølges numrene på NACE-positioner eller variabelnumrene, der figurerer kolonnevis i tabellerne, ikke af de tilsvarende beskrivelser. Læseren vil på 6-sprogede foldeblade finde de fuldstændige betegnelser på variable og positioner i den nomenklatur, hvori resultaterne offentliggøres.

---

<sup>1)</sup> Rådets direktiv nr. 72/221/EØF af 6. juni 1972 (EFT L 133 af 10.6.1972).

For at sikre en korrekt vurdering af resultaterne henledes læserens opmærksomhed især på følgende forhold:

1. Oplysningerne udtrykkes i europæiske regningsenheder (ERE). Ved omregning af de nationale tal til ERE anvender Eurostat følgende omregningskurser:

1976		1977	
1 ERE =	BFR 43,1654	1 ERE =	BFR 40,8826
	DKR 6,76176		DKR 6,85567
	DM 2,81545		DM 2,64831
	FF 5,34486		FF 5,60607
	IRL 0,621578		IRL 0,653701
	LIT 930,150		LIT 1 006,785
	LFR 43,1654		LFR 40,8826
	HFL 2,95515		HFL 2,80010
	UKL 0,621578		UKL 0,653701

Man kan selvfølgelig stille det spørgsmål, om ovennævnte omregningskurser er tilstrækkeligt pålidelige til, at man kan foretage internationale sammenligninger af statistiske oplysninger, dvs., om disse kurser i tilstrækkelig grad er udtryk for de forskellige nationale valutaers reelle værdi udtrykt i købekraft. Svaret på dette spørgsmål er stort set negativt. Eurostats arbejde gennem årene har nemlig vist, at omregningsforholdet mellem to forskellige valutaer, baseret på købekraftpariteten, kan afvige betydeligt fra markedskursen for de samme valutaer. Købekraftpariteterne udtrykt i købekraftenheder, udregnet i forbindelse med nationalregnskaberne til omregning af indenlandske strømme i faktiske værdier<sup>1)</sup>, er således for året 1977 følgende:

1 købekraftenhed =	BFR 48,95	FF 5,86	LFR 46,70
	DKR 8,59	IRL 0,518	HFL 3,27
	DM 3,11	LIT 797	UKL 0,512

Det fremgår heraf, at den italienske og britiske valutas købekraft ligger langt over (21 – 22%), hvad den synes at være på grundlag af den ERE, der anvendes ved fremlægningsresultaterne i en fælles valutaenhed, mens det modsatte er tilfældet for valutaerne i alle de andre medlemslande, der figurerer i tabellerne. Dette forhold kan man ikke lade ude af betragtning, når man sammenligner de forskellige landes resultater.

2. De fællesskabstotaler, der er angivet i tabellerne i kolonner eller rækker, er fremkommet ved simpel sammenlægning af de oplysninger, der er til rådighed. Disse totaler er derfor for små, så snart der mangler tal for en eller anden NACE-position eller for et eller andet land, mens forholdene eller procenttallene, der er udregnet på grundlag af disse totaler, er for høje.

3. De mange henvisninger, hvis betydning forklares under tabellerne, og som normalt drejer sig om grupperinger af NACE-positioner foretaget af medlemslandene på grund af den statistiske tavshedspligt, må læseren under alle omstændigheder være opmærksom på.

4. Endelig bør læseren især lægge mærke til efterfølgende beskrivelse af de særlige omstændigheder og afvigelser i forhold til fællesskabsprogrammet i de undersøgelser, der gennemføres af medlemslandene. Sådanne mangler er forståelige ved en undersøgelse af dette omfang, som kræver en relativ lang indkøringsperiode. Eurostat og medlemslandene vil bestræbe sig på efterhånden at rette op på disse forhold.

## FORBUNDSREPUBLIKKEN TYSKLAND

Indtil nu har Statistisches Bundesamt endnu ikke på tilfredsstillende vis kunnet indhente oplysninger efter FE. Man er i gang med det forberedende arbejde, så at man så hurtigt som muligt kan indhente disse oplysninger.

Oplysningerne om håndværksvirksomheder, som tidligere var indeholdt i en særskilt statistik, har endnu ikke kunnet indføres i resultaterne af undersøgelserne for 1976. Derimod indgår de i resultaterne for 1977. I betragtning af håndværkserhvervets omfang i visse industrisektorer i Tyskland, må der udvises forsigtighed, når visse tal for 1976 og 1977 sammenlignes.

På grund af den statistiske tavshedspligt har Statistisches Bundesamt været nødt til at tilbageholde en del af resultaterne på NACE-gruppeniveau. Oplysninger om disse industriaktiviteter figurerer imidlertid

<sup>1)</sup> Nærmere oplysninger kan findes i Eurostat-publikationen »Nationalregnskaber ENS-Aggregater 1960-1979«.

enten i i alt-kolonnen for den tilsvarende NACE-klasse eller i totalen. Desuden er der blevet foretaget en række sammenlægningsgrupper i NACE.

## FRANKRIG

Den årlige undersøgelse i Frankrig dækker endnu ikke alle de variable, der omfattes af fællesskabsprogrammet.

Dette har til følge, at nogle af nøglevariablerne i denne publikation ikke har kunnet udregnes eller udviser visse mangler eller uregelmæssigheder. Det drejer sig om følgende:

- »Moms, som kan trækkes fra ved køb af rå- og hjælpestoffer, halvfabrikata osv.« (kode 62), var ikke kendt, og det har derfor ikke været muligt at bestemme »bruttoværditilvæksten i markedspriser, inklusive alle skatter« (kode 71);
- eftersom de forskellige lagre ikke gøres til genstand for en særskilt opgørelse, omfatter »produktionsværdi, eksklusiv moms« (kode 68) udover ændring i lagerbeholdningen af færdigvarer (kode 32) og lagerbeholdningen af handelsvarer (kode 35) desuden »ændring i lagerbeholdningen af rå- og hjælpestoffer, halvfabrikata og energi, eksklusiv moms, der kan trækkes fra« (kode 51);
- oplysningerne for variabelen »industrielle tjenester, eksklusiv moms, der kan trækkes fra« (kode 44), er indeholdt i variabelen »omkostninger vedrørende ikke-industrielle tjenester i alt, eksklusiv moms, der kan trækkes fra« (kode 57);
- ved udregningen af variabelen »samlet intermediær anvendelse af varer og industrielle såvel som ikke-industrielle tjenester, eksklusiv moms« (kode 69) er der ikke taget hensyn til »ændring i lagerbeholdningen af rå- og hjælpestoffer, halvfabrikata og energi« (kode 51), da disse lagerbeholdninger, som ovenfor anført, er lagt sammen med lagerbeholdningerne af færdigvarer (kode 32) og lagerbeholdningen af handelsvarer (kode 35);
- hvad angår oplysningerne efter FE, er der grund til at bemærke, at de to variable »køb af råstoffer, halvfabrikata osv. fra andre« (kode 41) og »bruttoværditilvækst i faktorpriser« (kode 73) ikke foreligger.

## NEDERLANDENE

Den nederlandske statistik er endnu temmelig mangelfuld, hvad angår omfang. Således er hele sektoren »energi og vand« (afdeling 1 i NACE) endnu ikke omfattet af statistikken. Det samme gælder for andre mindre betydningsfulde industrisektorer i Nederlandene såsom udvinding af ikke-energetiske mineraler (undtagen malme) (NACE 23) og finmekanisk og optisk industri (NACE 37).

Desuden har CBS af hensyn til den statistiske tavshedspligt set sig nødsaget til at foretage temmelig mange grupperinger af positioner i nomenklaturen.

Indtil loven af 15. december 1977 gjorde det obligatorisk, skete indsamlingen af oplysninger om »omkostninger vedrørende ikke-industrielle tjenester« (kode 57) på frivillig basis. Derfor har CBS måttet foretage en række skøn for denne variabel. Der er derfor grund til at behandle resultaterne for denne variabel med forsigtighed, og det samme gælder resultaterne for de variable, hvis beregningsgrundlag den indgår i, dvs. »samlet intermediær anvendelse af varer og industrielle såvel som ikke-industrielle tjenester, eksklusiv moms« (kode 69), »bruttoværditilvæksten i markedspriser« (kode 71) og »bruttoværditilvæksten i faktorpriser« (kode 73).

## BELGIEN

Udover sammenlægningsgrupper af NACE-positioner af hensyn til den statistiske tavshedspligt har INS for visse NACE-grupper vedkommende måttet tilbageholde fortrolige oplysninger om visse variable. Disse oplysninger figurerer imidlertid i totalen for den tilsvarende klasse i fortegnelsen.

## LUXEMBOURG

Da der i Storhertugdømmet praktisk taget ikke eksisterer firmaer med flere aktiviteter, er oplysningerne efter firmaer medtaget i de tabeller, der indeholder oplysningerne efter FE.



## DET FORENEDE KONGERIGE

Den statistiske enhed, der anvendes af Det forenede Kongerige, er »establishment« defineret som den mindste enhed, der kan levere de oplysninger, der normalt anmodes om i en økonomisk undersøgelse, for eksempel beskæftigelse, købsværdi, omsætning osv. Indtil der kan findes en løsning på dette vanskelige problem, vil det naturligvis være vanskeligt at sammenligne oplysningerne fra Det forenede Kongerige med oplysningerne fra de andre medlemslande. Indtil da vil man i dette bind samt i tabellerne for firmaoplysninger og oplysninger efter FE anvende de resultater, som BSO leverer på basis af »establishment«.

Der er ligeledes grund til at bemærke, at oplysningerne fra BSO er begrænset til kun at omfatte de adspurgte enheders produktionsaktiviteter, hvilket vil sige, at de ikke omfatter oplysninger vedrørende hjælpeafdelinger (salgsafdeling, transportafdeling, vedligeholdelsesafdeling, lagre, laboratorier osv.). Dette medfører, at værditilvæksten sættes for højt i forhold til de andre medlemslande.

Den britiske statistik dækker ikke udvinding af jordolie og naturgas (NACE 13). BSO har modtaget nogle oplysninger om denne sektor fra »Department of Energy« og »Department of Employment«. Disse oplysninger er taget med i denne publikation. Det bør imidlertid bemærkes, at »produktionsværdien« (kode 68) for denne industrisektor er taget med under »udgifter til køb af handelsvarer« (kode 48).

## IRLAND

Det skal bemærkes, at CSO ikke har meddelt Eurostat bruttoværditilvæksten i faktorpriser (kode 73), da CSO ikke har kunnet få tilstrækkeligt pålidelige resultater vedrørende de modtagne subsidier, en variabel, som indgår i beregningen af bruttoværditilvæksten i faktorpriser.

Med CSO's billigelse har Eurostat dog beregnet denne værditilvækst uden at tage hensyn til subsidierne, for så vidt angår de industrisektorer, hvor disse ikke spiller nogen særlig stor rolle. Derimod har Eurostat ikke foretaget denne beregning, for de industrier, hvor disse tilskud udgør betydelige beløb. Derfor omfatter værditilvæksten i faktorpriser i tabellerne for Irland ikke subsidier og er derfor lidt lavere, end det ellers ville have været tilfældet.

## DANMARK

Hvad angår det område, undersøgelsen dækker i Danmark, skal det bemærkes, at resultaterne vedrørende gruppe 413 i NACE (»Fremstilling af mejeriprodukter«) indtil 1976 ikke omfattede mejerierne. Fra 1977 dækker undersøgelsesresultaterne også denne vigtige sektor af landbrugets levendsmiddelindustri.

Oplysningerne om FE (faglige enheder) omfatter resultaterne for ca. 100 industrielle FE i firmaer, hvis hovedaktivitet ligger uden for industrien. Disse FE havde i 1976 en omsætning på ca. 917 mio ERE og i 1977 1 006 mio ERE.

---

I tredje del af dette bind vil læseren finde en tabel indeholdende en række taloplysninger vedrørende den græske industri. Det drejer sig om tal vedrørende 1975 taget fra det græske statistiske kontors seneste publikation med resultater af den årlige industriundersøgelse i Grækenland. Eurostat håber at kunne levere mere aktuelle oplysninger om den græske industri i en af sine kommende publikationer. Det skal bemærkes, at tilpasningen af den græske årlige undersøgelse til kravene i Rådets direktiv og til fællesskabsprogrammet skal gennemføres i 1981.

I tiden indtil da vil dataene for 1975, som er opført i tabellen, gøre det muligt for læseren nogenlunde at placere den græske industri i forhold til industrierne i Fællesskabets øvrige medlemsstater.

Overgangen fra den græske nomenklatur til NACE er foretaget af Eurostat. Ved omregningen af drachmer til ERE anvendes følgende omregningskurs: 1 ERE = 39,9941 DR.

---

## Vorwort

---

1980 veröffentlichte das SAEG die ersten auf das Jahr 1975 bezogenen Ergebnisse der koordinierten Jahresehebung über die Tätigkeit der Industrie in den Mitgliedstaaten der Europäischen Gemeinschaft. In der Zwischenzeit folgte dieser Veröffentlichung ein Band mit Ergebnissen für das Jahr 1976. Diese Veröffentlichungen sind das Ergebnis einer langwierigen und schwierigen Koordinierungs- und Harmonisierungsarbeit des SAEG und der Mitgliedstaaten unter Mitarbeit der zuständigen Berufskreise und schließen eine von der Kommission und ihren Dienststellen insbesondere auf den Gebieten der mittelfristigen Wirtschaftspolitik sowie der Industrie- und der Wettbewerbspolitik ernstlich empfundene Lücke. Gleichzeitig entsprechen diese Veröffentlichungen einem Bedürfnis der Berufskreise und der in der Wirtschaftsforschung Tätigen.

In der vorliegenden Ausgabe veröffentlicht das SAEG die Ergebnisse der koordinierten Jahresehebung über die Tätigkeit der Industrie für das Jahr 1977 und stellt sie den Angaben für 1976 gegenüber.

Sicherlich konnte die Zeitspanne zwischen dem Zeitpunkt der Erhebung in den Mitgliedstaaten und der Veröffentlichung der Ergebnisse noch nicht entscheidend verkürzt werden und beeinträchtigt eine Anzahl von Lücken und Mängeln noch immer die Aussagefähigkeit der Daten. Dies erklärt sich jedoch leicht durch den Schwierigkeitsgrad einer so umfassenden Erhebung und die dafür nötige, verhältnismäßig lange Anlaufphase. Das SAEG und die Mitgliedstaaten sind bemüht, hier im Laufe der Zeit Abhilfe zu schaffen.

Im übrigen haben auch Schwierigkeiten bei der maschinellen Verarbeitung der Daten die Veröffentlichung der Ergebnisse merklich verzögert. Inzwischen konnten diese technischen Probleme gelöst werden, so daß es dem SAEG in Zukunft möglich sein wird, die Ergebnisse der kommenden Jahresehebungen rascher zu veröffentlichen.

Die Ergebnisse der koordinierten Jahresehebung über die Tätigkeit der Industrie wurden von der Direktion „Industrie-, Verkehrs- und Dienstleistungsstatistik“ unter Leitung von Herrn V. Schetgen und der Mitarbeit der Herren J.M. Pfister, W. Knüppel und J.M. Lentschat auf Gemeinschaftsebene aufbereitet und veröffentlicht.



---

## Inhaltsverzeichnis

---

	Seite
<i>Einleitung</i>	15
<b>I. Tabellen nach Tatbeständen</b>	
<i>I/1. Unternehmensdaten</i>	
Tabelle 1: Anzahl der Lohn- und Gehaltsempfänger, insgesamt, ohne Heimarbeiter	60
Tabelle 2: Personalausgaben, insgesamt	63
Tabelle 3: Produktionswert, ohne MwSt.	66
Tabelle 4: Bruttowertschöpfung zu Faktorkosten	69
Tabelle 5: Anteil eines jeden Mitgliedstaates an der Gesamtzahl der Beschäftigten (in %)	72
Tabelle 6: Anteil der verschiedenen Industriezweige an der Gesamtzahl der Beschäftigten (in %)	75
<i>I/2. Angaben nach fachlichen Einheiten (FE)</i>	
Tabelle 7: Anzahl der Lohn- und Gehaltsempfänger, insgesamt, ohne Heimarbeiter	80
<b>II. Tabellen nach Industriezweigen (NACE 1 bis 5) — Unternehmensdaten und Angaben nach fachlichen Einheiten (FE)</b>	<b>83</b>
<b>III. Fußnoten</b>	<b>229</b>
<b>IV. Angaben über Griechenland</b>	<b>235</b>
<b>V. Faltblätter</b>	<b>241</b>
<i>V/1. Auszüge aus der Allgemeinen Systematik der Wirtschaftszweige in den Europäischen Gemeinschaften</i>	243
<i>V/2. Bezeichnung der Tatbestände</i>	257

---

## Zeichen und Abkürzungen

Null (nichts)	—
Weniger als die Hälfte der verwendeten Einheit	0.0
Kein Nachweis vorhanden oder geheim	:
Geschätzt	*
Million	Mio
Europäische Rechnungseinheit (ERE)	EUA-UCE

Die folgenden Landesbehörden haben die Erhebungen in den Mitgliedstaaten durchgeführt und deren Ergebnisse an das SAEG weitergeleitet:

<i>Bundesrepublik Deutschland</i>	Statistisches Bundesamt, Wiesbaden
<i>Frankreich</i>	Institut national de la Statistique et des Études économiques (INSEE), Paris Ministère de l'Industrie, Paris Ministère de l'Agriculture, Paris Ministère de l'Environnement et du Cadre de Vie, Paris
<i>Italien</i>	Istituto Centrale di Statistica (ISTAT), Rom
<i>Niederlande</i>	Centraal Bureau voor de Statistiek (CBS), Voorburg
<i>Belgien</i>	Institut national de Statistique (INS), Brüssel
<i>Luxemburg</i>	Service central de la Statistique et des Études économiques (STATEC), Luxemburg
<i>Vereinigtes Königreich</i>	Business Statistics Office (BSO), Newport
<i>Irland</i>	Central Statistics Office (CSO), Dublin
<i>Dänemark</i>	Danmarks Statistik, Kopenhagen

---

## Einleitung

---

Das Statistische Amt der Europäischen Gemeinschaften (SAEG) veröffentlicht in dem vorliegenden Band die wichtigsten Ergebnisse der von den Mitgliedstaaten über das Jahr 1977 durchgeführten koordinierten Jahrerhebung über die Tätigkeit der Industrie<sup>(1)</sup>.

Das SAEG hat bisher bereits die Ergebnisse dieser Erhebung für die Jahre 1975 und 1976 veröffentlicht und einen Band mit dem Titel „Methoden und Definitionen“ herausgebracht, der eine detaillierte Beschreibung der Methodik der Erhebung sowie eine gewisse Anzahl nützlicher Hinweise über die Bedingungen, unter denen die Erhebung in den verschiedenen Mitgliedstaaten durchgeführt wird, enthält. Zur korrekten Interpretation der Ergebnisse sei der Leser auf dieses Werk verwiesen.

Dabei sei jedoch an folgendes erinnert:

- Die Erhebung erstreckt sich auf die Unternehmen der Industrie und gegebenenfalls des produzierenden Handwerks, die 20 oder mehr Beschäftigte haben und deren Haupttätigkeit in eine der Gruppen (dreistellige Positionen) der Allgemeinen Systematik der Wirtschaftszweige in den Europäischen Gemeinschaften (NACE) fällt, welche die Industrie, einschließlich der Energie- und Wasserwirtschaft sowie des Baugewerbes (NACE 1 bis 5), betreffen. Als Haupttätigkeit eines Unternehmens wird diejenige Tätigkeit angesehen, in der die größte Wertschöpfung erfolgt, oder, falls bei der Bestimmung dieser Wertschöpfung Schwierigkeiten auftreten, diejenige Tätigkeit, in der die größte Zahl von Personen beschäftigt ist.
- Die verwendeten statistischen Einheiten sind einerseits das Unternehmen, das als kleinste juristisch selbständige Einheit definiert wird, und andererseits die fachliche Einheit (FE). Als fachliche Einheit sind grundsätzlich zu betrachten die Unternehmen oder die — u. U. räumlich getrennten — Unternehmensteile, die ein und dieselbe, durch die Art der hergestellten Güter oder Dienstleistungen oder durch die Gleichförmigkeit des Produktionsprozesses charakterisierte und anhand einer Systematik der Wirtschaftszweige definierte Tätigkeit ausüben. Eine dritte statistische Einheit, nämlich die örtliche Einheit (Betrieb), dient zum Einholen von Regionaldaten (Anzahl der Beschäftigten, Bruttolöhne und -gehälter, Investitionen).
- Die Tatbestände, für welche Angaben eingeholt werden, umfassen neben den Auskünften über die Zahl der Beschäftigten und über die Personalausgaben alle jene Daten, die zur Berechnung der Bruttowertschöpfung zu Faktorkosten und zu Marktpreisen erforderlich sind.

Des weiteren sei daran erinnert, daß die koordinierte Jahrerhebung über die Tätigkeit der Industrie in den Mitgliedstaaten nicht vom SAEG selbst durchgeführt wird, sondern vielmehr von den hierfür zuständigen einzelstaatlichen Behörden — Statistische Ämter, Ministerien —, die die Ergebnisse der Erhebungen dem SAEG nach einem gemeinsamen Schema übermitteln.

Der vorliegende Band enthält für die wichtigsten Tatbestände des Gemeinschaftsprogramms die Ergebnisse der im Jahr 1978 über das Jahr 1977 durchgeführten Erhebungen. Im ersten Teil sind nach Tatbeständen gegliederte Tabellen zu finden; es handelt sich um die Ergebnisse für sechs die Unternehmen betreffende Tatbestände und für einen Tatbestand, der die FE betrifft. Der zweite Teil enthält Tabellen für die einzelnen Industriezweige (NACE-Positionen), von denen eine jede 15 Tatbestände und 8 Verhältniszahlen für Unternehmen sowie 4 Tatbestände für die FE umfaßt.

---

<sup>(1)</sup> Richtlinie des Rates Nr. 72/221/EWG vom 6.6.1972 (ABl. L 133 vom 10.6.1972).

In die Tabellen wurden die Ergebnisse für das Jahr 1976 wiederaufgenommen und den Ergebnissen 1977 vorangestellt.

Aus technischen Gründen folgen den Nummern der NACE-Positionen bzw. der in den Spalten der Tabellen aufgeführten Tatbestände nicht die entsprechenden Beschreibungen. In einem Merkblatt findet der Leser in sechs Sprachen die vollständige Aufzählung der Tatbestände und der für die Darstellung der Ergebnisse verwendeten Positionen der Systematik.

Zur korrekten Interpretation der Ergebnisse sei die Aufmerksamkeit insbesondere auf folgende Tatsachen gelenkt:

1. Die Angaben sind in Europäischen Rechnungseinheiten (ERE) ausgedrückt; dabei legte das SAEG für die Umrechnung der einzelstaatlichen Währungen in ERE folgende Umrechnungssätze zugrunde:

	1976		1977
1 ERE =	BFR 43,1654	1 ERE =	BFR 40,8826
	DKR 6,76176		DKR 6,85567
	DM 2,81545		DM 2,64831
	FF 5,34486		FF 5,60607
	IRL 0,621578		IRL 0,653701
	LIT 930,150		LIT 1 006,785
	LFR 43,1654		LFR 40,8826
	HFL 2,95515		HFL 2,80010
	UKL 0,621578		UKL 0,653701

Man kann sich selbstverständlich fragen, ob diese Umrechnungssätze hinreichend realistisch sind, um internationale Vergleiche statistischer Wertangaben vorzunehmen, d. h. ob diese Sätze in ausreichender Weise die tatsächliche Kaufkraft der einzelstaatlichen Währungen widerspiegeln. Diese Frage muß eher negativ beantwortet werden. Die seit Jahren beim SAEG laufenden Arbeiten haben nämlich gezeigt, daß der Kurs zweier Währungen, dem die Kaufkraftparität zugrunde liegt, erheblich vom Wechselkurs des Marktes für dieselben Währungen abweichen kann. So gelten für das Jahr 1976 folgende Kaufkraftparitäten, ausgedrückt in Kaufkraftstandards, berechnet im Rahmen der die volkswirtschaftliche Gesamtrechnung für die Umrechnung der kaufkraftbereinigten Inlandsströme betreffenden Arbeiten<sup>(1)</sup>:

1 Kaufkraftstandard =	BFR 48,95	FF 5,86	LFR 46,70
	DKR 8,59	IRL 0,518	HFL 3,27
	DM 3,11	LIT 797	UKL 0,512

Hieraus geht hervor, daß die Kaufkraft der italienischen und britischen Währung weitaus höher (21 bis 22 %) liegt, als dies aufgrund der für die Darstellung der Wertangaben in einer Einheitswährung verwendeten ERE den Anschein hat, während das Gegenteil für die Währungen aller anderen in den Tabellen aufgeführten Mitgliedstaaten der Fall ist. Dieser Aspekt darf bei einem Vergleich der Ergebnisse der verschiedenen Länder nicht außer acht gelassen werden.

2. Die in den Tabellenspalten oder -zeilen aufgeführten Gemeinschaftsergebnisse stellen ganz einfach die Addition der verfügbaren Daten dar. Sie liegen also jedesmal dann unter der Wirklichkeit, wenn für die eine oder andere NACE-Position oder für das eine oder andere Land die Angaben fehlen, während in diesen selben Fällen die auf der Grundlage der Gesamtergebnisse berechneten Verhältniszahlen oder Prozentsätze über dem tatsächlichen Wert liegen.

3. Die zahlreichen Hinweise auf Anmerkungen, deren Bedeutung im Anschluß an die Tabelle gegeben wird und die im allgemeinen von den Mitgliedstaaten wegen der statistischen Geheimhaltungspflicht vorgenommene Zusammenfassungen von NACE-Positionen betreffen, sollte der Leser auf keinen Fall übersehen.

4. Schließlich muß der Leser die nachstehende Beschreibung der Besonderheiten und Abweichungen der nationalen Erhebungen gegenüber dem Gemeinschaftsprogramm berücksichtigen. Derartige Unvollkommenheiten sind für eine Erhebung dieses Ausmaßes, für die eine verhältnismäßig lange Anlaufzeit erforderlich ist, verständlich; das SAEG und die Mitgliedstaaten werden sich bemühen, sie nach und nach zu beseitigen.

<sup>(1)</sup> Nähere Einzelheiten sind der Eurostat-Veröffentlichung „Volkswirtschaftliche Gesamtrechnung ESVG, Aggregate 1960-1979“ zu entnehmen.



## BR DEUTSCHLAND

Bisher war es dem Statistischen Bundesamt noch nicht möglich, in zufriedenstellender Weise Angaben nach FE einzuholen; vorbereitende Arbeiten zur Einholung dieser Daten zum frühestmöglichen Zeitpunkt sind im Gange.

Ebenso konnten die Angaben über das produzierende Handwerk, für das zuvor eine getrennte Statistik lief, noch nicht in die Ergebnisse für 1976 einbezogen werden. Sie sind jedoch in den Ergebnissen für 1977 berücksichtigt. Da das Handwerk in der Bundesrepublik Deutschland in mehreren Industriezweigen eine wichtige Rolle spielt, ist daher beim Vergleich einer Reihe von Angaben für 1976 mit Angaben für 1977 Vorsicht geboten.

Aus Gründen der statistischen Geheimhaltungspflicht sah sich das Statistische Bundesamt genötigt, eine Reihe von Ergebnissen auf der Ebene der NACE-Gruppen von der Veröffentlichung auszuschließen; die Angaben über die entsprechenden Industriezweige wurden jedoch in die Gesamtangaben für die jeweilige NACE-Klasse oder in die Gesamtsumme mit einbezogen. Außerdem wurden auf der Ebene der NACE-Gruppen einige Zusammenfassungen vorgenommen.

## FRANKREICH

Die in Frankreich durchgeführte Jahrerhebung umfaßt noch nicht alle Tatbestände, für die im Gemeinschaftsprogramm die Erfassung von Daten gefordert wird.

Dies hat zur Folge, daß einige, in diese Veröffentlichung aufgenommene Ergebnisse für Schlüssel-tatbestände nicht berechnet werden konnten oder Unvollkommenheiten bzw. Anomalien aufweisen, wie zum Beispiel:

- Da die „auf den Käufen von Roh-, Hilfs- und Betriebsstoffen, Zwischenerzeugnissen usw. abzugsfähige MwSt.“ (Kennziff. 62) nicht bekannt ist, konnte die „Bruttowertschöpfung zu Marktpreisen“ (Kennziff. 71) nicht bestimmt werden;
- da die verschiedenen Lagerbestände nicht gesondert erfaßt werden, umfaßt der „Produktionswert, ohne MwSt.“ (Kennziff. 68) außer der Veränderung der Lagerbestände an Fertigerzeugnissen (Kennziff. 32) und der Veränderung der Lagerbestände an Handelsware (Kennziff. 35) auch die Veränderung der „Lagerbestände an Roh-, Hilfs- und Betriebsstoffen, Zwischenerzeugnissen und Energie, ohne abzugsfähige MwSt.“ (Kennziff. 51);
- die Angaben über den Tatbestand „Wert der von Dritten ausgeführten Lohnarbeiten, ohne abzugsfähige MwSt.“ (Kennziff. 44) wurden in den Tatbestand „Gesamtwert der bezogenen sonstigen nicht-industriellen Vorleistungen, ohne abzugsfähige MwSt.“ (Kennziff. 57) einbezogen;
- bei der Berechnung der Angaben für den Tatbestand „gesamter intermediärer Verbrauch von Gütern, Dienstleistungen und sonstigen nichtindustriellen Vorleistungen, ohne MwSt.“ (Kennziff. 69) wurde die Veränderung der „Lagerbestände an Roh-, Hilfs- und Betriebsstoffen, Zwischenerzeugnissen und Energie“ (Kennziff. 51) nicht berücksichtigt, da diese Lagerbestände, wie zuvor erwähnt, mit den Lagerbeständen an Fertigerzeugnissen (Kennziff. 32) und den Lagerbeständen an Handelsware (Kennziff. 35) in einer Position erfaßt wurden;
- zu den Angaben nach FE muß bemerkt werden, daß die Tatbestände „Käufe von fremdbezogenen Roh-, Hilfs- und Betriebsstoffen, Zwischenerzeugnissen usw.“ (Kennziff. 41) und „Bruttowertschöpfung zu Faktorkosten“ (Kennziff. 73) nicht verfügbar sind.

## NIEDERLANDE

Der Erhebungsbereich der Jahrerhebung der Niederlande weist zahlreiche Lücken auf. So wurde der gesamte Bereich der Energie- und Wasserwirtschaft (Abschnitt 1 der NACE) noch nicht in die Erhebung einbezogen. Dasselbe gilt für andere Industriezweige, die jedoch in den Niederlanden von geringerer Bedeutung sind, wie z.B. die Gewinnung von nichtenergetischen Mineralien, ohne Erze (NACE 23) sowie die Feinmechanik und Optik (NACE 37).

Im übrigen sah sich das CBS aus Gründen der statistischen Geheimhaltungspflicht veranlaßt, zahlreiche Zusammenfassungen von Positionen vorzunehmen.

Vor einer am 15. Dezember 1977 erlassenen gesetzlichen Bestimmung wurden die Angaben über den „Gesamtwert der bezogenen sonstigen nichtindustriellen Vorleistungen“ (Kennziff. 57) auf freiwilliger Basis bei den Unternehmen eingeholt, weshalb das CBS für diesen Tatbestand eine Reihe von Schätzungen vornehmen mußte. Aus diesem Grund ist bei der Beurteilung der sich auf diesen Tatbestand beziehenden Ergebnisse sowie bei der Beurteilung von Ergebnissen, bei deren Berechnung dieser Tatbestand eine Rolle spielt, wie z. B. bei dem „gesamten intermediären Verbrauch von Gütern, Dienstleistungen und sonstigen nichtindustriellen Vorleistungen, ohne MwSt.“ (Kennziff. 69), der „Bruttowertschöpfung zu Marktpreisen“ (Kennziff. 71) und der „Bruttowertschöpfung zu Faktorkosten“ (Kennziff. 73), einige Vorsicht geboten.

## BELGIEN

Abgesehen von den Zusammenfassungen von NACE-Positionen aus Gründen der statistischen Geheimhaltungspflicht sah sich das INS auch veranlaßt, bei manchen NACE-Gruppen vertrauliche Informationen über bestimmte Tatbestände zu streichen. Diese Angaben sind jedoch in der Gesamtsumme für die entsprechende Klasse der Systematik enthalten.

## LUXEMBURG

Da es im Großherzogtum praktisch keine Unternehmen mit mehreren Tätigkeitsbereichen gibt, wurden die Angaben nach Unternehmen ebenfalls in die Tabellen mit den Angaben nach FE übernommen.

## VEREINIGTES KÖNIGREICH

Die vom Vereinigten Königreich verwendete Einheit ist das „Establishment“, das als die kleinste Einheit definiert wird, welche die normalerweise in einer Wirtschaftserhebung verlangten Informationen liefern kann, wie z. B. Beschäftigung, Wert der Käufe, Umsatz usw. Solange für dieses etwas schwierige Problem keine Lösung gefunden ist, beeinträchtigt die Verwendung dieser statistischen Einheit natürlich die Vergleichbarkeit der Daten für das Vereinigte Königreich mit den entsprechenden Daten für die übrigen Mitgliedstaaten. Vorläufig wurden daher die auf der Grundlage des „Establishment“ vom „Business Statistics Office (BSO)“ gelieferten Ergebnisse in den vorliegenden Band aufgenommen, und zwar sowohl in die Tabellen mit den Daten über die Unternehmen als auch in diejenigen mit den Angaben nach FE.

Außerdem ist zu bemerken, daß sich die vom BSO gelieferten Ergebnisse auf die Produktionstätigkeiten der erfaßten Einheiten beschränken und nicht die Angaben über die Hilfstätigkeiten (Verkaufs-, Transport-, Instandhaltungsabteilungen, Lager, Labors usw.) enthalten; dies hat zur Folge, daß die Wertschöpfung im Verhältnis zu derjenigen der übrigen Mitgliedstaaten überbewertet ist.

Die britische Erhebung umfaßt noch nicht die Gewinnung von Rohöl und Erdgas (NACE 13). Einige diesen Industriezweig betreffende Angaben wurden dem BSO vom „Department of Energy“ und vom „Department of Employment“ mitgeteilt. Diese Angaben wurden in die vorliegende Veröffentlichung aufgenommen. Es ist jedoch zu beachten, daß die „Aufwendung für den Kauf von Handelsware“ (Kennziff. 48), im „Produktionswert“ (Kennziff. 68) dieses Industriezweiges mitenthalten ist.

## IRLAND

In bezug auf die von Irland gelieferten Daten ist festzustellen, daß das Irische Statistische Amt dem SAEG die „Bruttowertschöpfung zu Faktorkosten“ (Kennziff. 73) nicht mitgeteilt hat, da es ihm nicht möglich war, zuverlässige Ergebnisse über die geleisteten Subventionen zu erhalten, eine Variable, die bei der Berechnung der Wertschöpfung zu berücksichtigen ist.

Mit Zustimmung des CSO hat das SAEG diese Wertschöpfung dennoch berechnet; dabei ließ es die Subventionen in den Industriezweigen, in denen sie nicht von großer Bedeutung sind, außer acht. Dagegen verzichtete das SAEG auf die Berechnung in den Industriezweigen, in denen die Subventionen größere Beträge ausmachen. Somit umfassen die Angaben für die Wertschöpfung zu Faktorkosten, die in den Tabellen für Irland aufgeführt sind, nicht die Subventionen und sind folglich etwas zu niedrig angesetzt.

## DÄNEMARK

In bezug auf den Erhebungsbereich in Dänemark ist darauf hinzuweisen, daß die Ergebnisse für die Gruppe 413 der NACE „Be- und Verarbeitung von Milch“ bis 1976 die Molkereien nicht einschließen. Ab 1977 berücksichtigen die Erhebungsergebnisse diesen wichtigen Zweig der Nahrungsmittelindustrie.

Die Angaben über die FE enthalten die Ergebnisse für etwa 100 industrielle FE von Unternehmen, deren Haupttätigkeit außerhalb der Industrie liegt. Diese FE erreichten im Jahr 1976 einen Umsatz von etwa 917 Millionen ERE und 1977 von 1 006 Millionen ERE

---

Im dritten Teil des vorliegenden Bandes findet der Leser eine Tabelle mit einigen Zahlenangaben über die griechische Industrie. Hierbei handelt es sich um Angaben über das Jahr 1975, die der letzten Veröffentlichung des Griechischen Statistischen Amtes mit Ergebnissen der jährlich in Griechenland durchgeführten Industrienerhebung entnommen sind. Das SAEG hofft, in einer seiner nächsten Veröffentlichungen neuere Angaben über die griechische Industrie liefern zu können. Es ist darauf hinzuweisen, daß die Anpassung der griechischen Jahreserhebung an die Erfordernisse der Richtlinie des Rates und das Gemeinschaftsprogramm im Jahre 1981 erfolgen soll.

In der Zwischenzeit werden die in der Tabelle aufgeführten Daten für 1975 dem Leser einen globalen Eindruck von der Situation der griechischen Industrie im Verhältnis zu der Lage in den anderen Mitgliedstaaten der Gemeinschaft vermitteln.

Für die Umstellung von der griechischen Systematik auf die NACE sorgte das SAEG. Für die Umrechnung der Drachmen-Beträge in ERE gilt folgender Umrechnungskurs: 1 ERE = 39,9941 DR.



---

## Preface

---

In 1980 the SOEC published for the first time the results of the coordinated annual inquiry into industrial activity in the Member States of the European Community for the year 1975. Since then the results for 1976 have also been published. These publications, the outcome of a long and difficult task of coordination and harmonization carried out by the SOEC and the Member States together with experts from industry, fill a gap which was deeply felt by the Commission and its departments, especially in the spheres of medium-term economic policy, industrial policy and competition policy. They also meet a real demand from industrialists and all those engaged in economic research.

In the present work the SOEC is publishing the results of the coordinated annual inquiry into industrial activity for the year 1977, comparing them with the data for 1976.

There has been no noticeable reduction in the time between the carrying out of the inquiry and the subsequent publication of the Community results, and the quality of the data still suffers from a number of gaps and imperfections. However, the complexity and the relatively long running-in period required for an extensive inquiry of this kind easily explain this situation, which the SOEC and the Member States are trying to improve gradually.

Data-processing problems also caused considerable delays. These technical problems have now been overcome, and the SOEC will thus be able to publish the results of future annual inquiries with less delay.

The preparation of the coordinated annual inquiry into industrial activity, processing on a Community basis and publication have been done by the Directorate for Industrial, Transport and Services Statistics, under the responsibility of Mr V. Schetgen, assisted by Messrs J.M. Pfister, W. Knüppel and J.M. Lentschat.



---

## Contents

---

	Page
<i>Introduction</i>	25
<b>I. Tables presented by variables</b>	
<i>I/1. Data on enterprises</i>	
Table 1: Total number of employees, excluding home workers	60
Table 2: Labour costs, total	63
Table 3: Production value, excluding VAT	66
Table 4: Gross value-added at factor cost	69
Table 5: Share of each Member State in the total number of persons employed (in %)	72
Table 6: Share of the different industries in the total number of persons employed (in %)	75
<i>I/2. Data by kind-of-activity units (KAU)</i>	
Table 7: Total number of employees, excluding home workers	80
<b>II. Tables presented by industries (NACE 1 to 5) — Data on enterprises and data by kind-of-activity units (KAU)</b>	83
<b>III. Footnotes</b>	229
<b>IV. Data on Greece</b>	235
<b>V. Fold-outs</b>	241
<i>V/1. Extract of the General Industrial Classification of Economic Activities within the European Communities (NACE)</i>	243
<i>V/2. Designation of the variables</i>	257

---

## Signs and abbreviations

Nil	—
Figure less than half of the unit chosen	0.0
Data not available or secret	:
Estimate	*
Million	Mio
European unit of account	EUA-UCE



The following national statistical offices have carried out the inquiry in the Member States and sent the results to the SOEC:

<i>Federal Republic of Germany</i>	Statistisches Bundesamt, Wiesbaden
<i>France</i>	Institut national de la Statistique et des Etudes économiques (INSEE), Paris Ministère de l'Industrie, Paris Ministère de l'Agriculture, Paris Ministère de l'Environnement et du Cadre de Vie, Paris
<i>Italy</i>	Istituto Centrale di Statistica (ISTAT), Rome
<i>The Netherlands</i>	Centraal Bureau voor de Statistiek (CBS), Voorburg
<i>Belgium</i>	Institut national de Statistique (INS), Bruxelles
<i>Luxembourg</i>	Service central de la Statistique et des Études économiques (STATEC), Luxembourg
<i>United Kingdom</i>	Business Statistics Office (BSO), Newport
<i>Ireland</i>	Central Statistics Office (CSO), Dublin
<i>Denmark</i>	Danmarks Statistik, Copenhagen

---

## Introduction

---

In this work the Statistical Office of the European Communities (SOEC) is publishing the main results of the coordinated annual inquiry into industrial activity carried out by the Member States for the year 1977.<sup>1</sup>

The SOEC has already published the results of this inquiry for the years 1975 and 1976, and a volume entitled 'Methods and definitions'. The latter volume gives a detailed description of the methodology adopted for the inquiry and some practical information on the conditions under which the inquiry is carried out in the various Member States. The reader is advised to refer to this work to ensure that his interpretation of the results is correct.

The following points may nevertheless be noted:

- the inquiry covers all enterprises in industry and, where appropriate, handicrafts which employ 20 or more persons and whose principal economic activity is listed in one of the groups (three-digit headings) of the General Industrial Classification of Economic Activities within the European Communities (NACE) relating to industry, including energy and water as well as building and civil engineering (NACE divisions 1-5). The principal economic activity of an enterprise is the one in which the greatest value-added is created or, if there is difficulty in determining the value-added, the activity which employs the largest number of persons;
- the statistical units used are, firstly, the enterprise, defined as the smallest legally autonomous unit and, secondly, the kind-of-activity unit (KAU). Kind-of-activity units are those enterprises or parts thereof (whether spatially separated or not) that carry on a single activity which is characterized by the nature of the goods or services produced or by the essential identity of the production process employed, this activity being defined in terms of a standard classification of economic activities. A third statistical unit, the local unit, is used for the collection of regional statistics (number of persons employed, gross wages and salaries, investment);
- the variables for which data are collected are, in addition to data on persons employed and labour costs, those required to calculate the gross value-added at factor cost and market prices.

It should also be noted that the coordinated annual inquiry into industrial activity in the Member States is not carried out by the SOEC itself, but by the competent national civil services—statistical offices, ministries—which forward the inquiry results to the SOEC in a standard form.

The present volume contains the results of the inquiry carried out in 1978 on the year 1977 for the most significant variables in the Community programme. The first part gives tables drawn up by variables; these are the results for six variables relating to enterprises and one relating to KAUs. The second part contains tables by branches of industry (NACE headings). Each table contains 15 variables and 8 ratios for enterprises as well as 4 variables for KAUs.

In each table the 1976 results precede the 1977 results. For technical reasons, the numbers of the NACE headings or variables appearing in the columns of the tables are not followed by the corresponding descriptions. However, leaflets in six languages are available giving the full descriptions of the variables and classification headings used in the presentation of results.

---

<sup>1</sup> Council Directive 72/221/EEC of 6 June 1972 (OJ L 133 of 10.6.1972).

As a guide to the correct interpretation of the results, the reader's attention is drawn to the following points:

1. Data are expressed in European units of account (EUA); the rates used by the SOEC to convert national data into EUA are as follows:

	1976		1977
1 EUA =	BFR 43,1654	1 EUA =	BFR 40,8826
	DKR 6,76176		DKR 6,85567
	DM 2,81545		DM 2,64831
	FF 5,34486		FF 5,60607
	IRL 0,621578		IRL 0,653701
	LIT 930,150		LIT 1 006,785
	LFR 43,1654		LFR 40,8826
	HFL 2,95515		HFL 2,80010
	UKL 0,621578		UKL 0,653701

It is obviously open to discussion whether the conversion rates above are a sufficiently valid basis for international comparisons of statistical data expressed in value, that is whether these rates are a sufficiently accurate representation of the real value of the various national currencies in terms of purchasing power. The evidence available suggests that they are not. In fact, the work carried out by the SOEC over the years has shown that the rate between two different currencies based on the purchasing power parity may differ substantially from the market exchange rates for the same currencies. Thus, the purchasing power parities, expressed in purchasing power standards, calculated in connection with work on the national accounts for converting domestic flow into real units,<sup>1</sup> are as follows for 1977:

1 purchasing power standard =	BFR 48,95	FF 5,86	LFR 46,70
	DKR 8,59	IRL 0,518	HFL 3,27
	DM 3,11	LIT 797	UKL 0,512

As a result, the purchasing power of the Italian and British currencies is appreciably greater (21 to 22%) than it would appear from the EUA used for the presentation of the results of the inquiry in terms of value expressed in a common monetary unit, whereas for the currencies of all the other Member States shown in the tables the contrary is true. This factor cannot be disregarded when comparing the results of one country with another.

2. The Community totals given in the tables, in both the columns and rows, are simply the result of adding up the data available. Consequently, these totals are lower than the real totals whenever data are unavailable for any of the NACE headings or for any country while in such cases the ratios or percentages calculated on the basis of these totals are overestimated.

3. The reader should on no account disregard the numerous references, the significance of which is explained at the end of the tables and which generally concern the aggregations of NACE headings made by Member States for reasons of statistical secrecy.

4. Finally, particular account should be taken of the description given below of the special features of the inquiries carried out by the Member States and the ways in which they deviate from the Community programme. Defects of this nature are understandable in an inquiry on this scale which requires a relatively long running-in period; the SOEC and the Member States will endeavour to correct these in time.

#### FEDERAL REPUBLIC OF GERMANY

The 'Statistisches Bundesamt' has not yet been able to collect data by KAU in a satisfactory manner; preparatory work is under way to permit the collection of such data as soon as possible.

Similarly, it has not yet been possible to include data on handicrafts, which were previously covered by separate statistics, for the year 1976. They are, however, included in the results for 1977. In view of

<sup>1</sup> For further details, see the Eurostat publication 'National Accounts ESA, Aggregates 1960-1979'.

the importance of handicrafts in a number of industrial sectors in the Federal Republic, the reader is advised to exercise caution when comparing certain data for 1976 and 1977.

For reasons of statistical secrecy the 'Statistisches Bundesamt' has had to omit a number of results at the level of NACE groups; data on these industrial activities are, however, included either in the total of the corresponding NACE class or in the overall total. In addition, NACE groups have in some cases been aggregated.

## FRANCE

The annual inquiry carried out in France does not yet cover all the variables required under the Community programme.

As a result, it has not been possible to calculate certain key variables mentioned in this publication, or the variables which appear contain certain inaccuracies or anomalies, namely:

- since the 'deductive VAT on purchases of raw and ancillary materials, intermediate products, etc.' (code 62) is not known, it was impossible to determine the 'gross value-added at market prices' (code 71);
- because the various stocks were not asked for separately, the 'production value, excluding VAT' (code 68) covers, in addition to the difference in stocks of finished products (code 32) and stocks of goods purchased for resale in the same condition as received (code 35), the difference in 'stocks of raw and ancillary materials, intermediate products and energy, excluding deductible VAT' (code 51);
- the data on the variable 'cost of industrial services, excluding deductible VAT' (code 44) are included in the variable 'total cost of non-industrial services received, excluding deductible VAT' (code 57);
- in the calculation of the variable 'intermediate consumption of materials and industrial and non-industrial services, excluding VAT' (code 69), no account has been taken of the difference in 'stocks of raw and ancillary materials, intermediate products and energy' (code 51), since, as mentioned above, these stocks are combined with stocks of finished products (code 35) and stocks of goods purchased for resale in the same condition as received (code 35);
- on the question of data by KAU, it should be noted that the variables 'purchases from other enterprises of raw and ancillary materials, intermediate products, etc.' (code 41) and 'gross value-added at factor cost' (code 73) are not available.

## THE NETHERLANDS

There are still a fair number of gaps in the area covered by the annual inquiry in the Netherlands. The whole of the energy and water sector (division 1 of NACE) has not yet been included and this is also true of other industrial sectors although these are of less importance in the Netherlands, such as the extraction of minerals other than metalliferous and energy-producing minerals (NACE 23) and instrument engineering (NACE 37).

Moreover, for reasons of statistical secrecy the CBS (Central Statistical Office) has been forced to make quite a large number of aggregations of nomenclature headings.

The collection of data on the 'cost of non-industrial services received from others' (code 57) was carried out on a voluntary basis until an Act of 15 December 1977 made collection from firms compulsory. Thus, the CBS has been forced to make a certain number of estimates for this variable; these results should therefore be treated with caution as should results where the calculations involve these variables, i.e. 'total intermediate consumption of materials and industrial and non-industrial services excluding VAT' (code 69), the 'gross value-added at market prices' (code 71) and the 'gross value-added at factor cost' (code 73).

## BELGIUM

In addition to the grouping of certain NACE headings for reasons of statistical secrecy, the INS has also been forced to omit confidential data on some variables at the level of certain NACE groups. However, these data are included in the total of the corresponding class of the classification.

## LUXEMBOURG

Since there are virtually no enterprises performing multiple activities, the data by enterprises have been presented also in the tables containing data by KAUs.

## UNITED KINGDOM

The statistical unit used by the United Kingdom is the 'establishment', which is defined as the smallest unit which can supply the data normally required in an economic inquiry, such as employment, value of purchases, turnover, etc. The use of this statistical unit will clearly impair the comparability of data on the United Kingdom with those on the other Member States until a solution to this problem has been found. Until such time, the results provided by the BSO (Business Statistics Office) based on the 'establishment' will appear in this publication under both the headings for data by enterprises and those containing data by KAUs.

It should also be noted that the results supplied by the BSO are restricted to the production activities of the units covered by the inquiry and do not include data on ancillary services (sales departments, transport, maintenance, warehousing, laboratories, etc.), the outcome being an overestimation of value-added compared to the other Member States.

The British inquiry does not cover the extraction of petroleum and natural gas (NACE 13). The BSO received from the Department of Energy and the Department of Employment some data on this sector and these have been included in the publication. It should, however, be noted that the 'production value' (code 68) of this industrial sector includes the 'cost of goods purchased for resale in the same condition as received' (code 48).

## IRELAND

The data supplied by the CSO do not include the gross value-added at factor cost (code 73) since the CSO had not been able to collect sufficiently reliable figures for production subsidies received, these being a variable in the calculation of the latter.

With the agreement of the CSO, the SOEC ignored operating subsidies in calculating the value-added for those industrial sectors in which such subsidies are of minor importance. However, the SOEC decided not to make calculations for those industries in which such subsidies are significant. Thus, the value-added at factor cost in the tables for Ireland do not include production subsidies and are consequently slightly underestimated.

## DENMARK

As regards the scope of the Danish inquiry, it should be pointed out that the results for NACE group 413 'Manufacture of dairy products' did not, up to 1976, include dairies. This important sector of the agro-foodstuffs industry is included as from 1977.

The data on KAUs include the results for some 100 industrial KAUs of enterprises whose principal activity is non-industrial. The turnover for these KAUs amounted to some 917 million EUA in 1976 and 1 006 million EUA in 1977.

---

In the third part of this volume the reader will find a table containing some figures on Greek industry. These statistics are for 1975, and are taken from the latest publication of the Greek Statistical Office containing the results of the industrial inquiry carried out annually in Greece. The SOEC hopes to be able to provide more recent data on Greek industry in a subsequent publication. The annual Greek inquiry is to be adapted to meet the requirements of the Council directive and the Community programme in 1981.

Meanwhile, the 1975 data in the table give a general indication of the state of Greek industry in relation to that of the other Member States of the Community.

The SOEC adapted the Greek nomenclature to the NACE. The rate used to convert Greek drachmas into EUA is as follows: 1 EUA = DR 39.9941.

---

## Préface

---

Au cours de l'année 1980, l'OSCE a procédé à la première publication de résultats, portant sur l'année 1975, de l'enquête annuelle coordonnée sur l'activité industrielle dans les États membres de la Communauté européenne. Entre-temps cette publication a été suivie d'un volume comportant les résultats de l'année 1976. Ces publications, fruit d'un long et ardu travail de coordination et d'harmonisation entrepris par l'OSCE et les États membres avec la collaboration des milieux professionnels, comblent une lacune gravement ressentie par la Commission et ses services, notamment pour les travaux dans le domaine de la politique économique à moyen terme, de la politique industrielle et de la politique de la concurrence. Elles répondent également à un besoin réel des milieux professionnels et de tous ceux qui se consacrent à la recherche économique.

Dans le présent ouvrage, l'OSCE publie les résultats de l'enquête annuelle coordonnée sur l'activité industrielle portant sur l'année 1977, en regard des données pour 1976.

Certes, le délai nécessaire entre l'exécution de l'enquête dans les États membres et la publication des résultats n'a pas encore pu être notablement raccourci, et un certain nombre de lacunes et d'imperfections entachent encore la qualité des données. Mais la complexité d'une enquête de cette envergure et la période relativement longue de rodage qu'elle nécessite expliquent aisément cette situation, à laquelle l'OSCE et les États membres s'efforcent de remédier progressivement.

Par ailleurs, des difficultés sur le plan de l'élaboration informatique des données ont également contribué à retarder sensiblement la publication des résultats. Ces problèmes d'ordre technique ayant entre-temps trouvé une solution, l'OSCE sera dorénavant en mesure de procéder à la publication des résultats des enquêtes annuelles ultérieures à des intervalles plus rapprochés.

La mise au point de l'enquête annuelle coordonnée sur l'activité industrielle, son exploitation communautaire et sa publication sont réalisées par la direction « Statistiques de l'industrie, des transports et des services » sous la responsabilité de M. V. Schetgen, assisté de MM. J.M. Pfister, W. Knüppel et J.M. Lentschat.





---

## Table des matières

---

	Page
<i>Introduction</i>	33
<b>I. Tableaux par variables</b>	
<i>I/1. Données sur les entreprises</i>	
Tableau 1: Nombre de salariés, total, sauf ouvriers à domicile	60
Tableau 2: Dépenses de personnel, total	63
Tableau 3: Valeur de la production, hors TVA	66
Tableau 4: Valeur ajoutée brute au coût des facteurs	69
Tableau 5: Part de chaque État membre dans le total des personnes occupées (en %)	72
Tableau 6: Part des différentes branches industrielles dans le total des personnes occupées (en %)	75
<i>I/2. Données par unités d'activité économique (UAE)</i>	
Tableau 7: Nombre de salariés, total, sauf ouvriers à domicile	80
<b>II. Tableaux par branches industrielles (NACE 1 à 5) — Données sur les entreprises et les unités d'activité économique (UAE)</b>	83
<b>III. Notes</b>	229
<b>IV. Données sur la Grèce</b>	235
<b>V. Dépliants</b>	241
<i>V/1. Extrait de la Nomenclature générale des activités économiques dans les Communautés européennes (NACE)</i>	243
<i>V/2. Libellé des variables</i>	257

---

## Signes et abréviations

Néant	—
Donnée inférieure à la moitié de l'unité utilisée	0.0
Donnée non disponible ou secrète	:
Estimation	*
Million	Mio
Unité de compte européenne	EUA-UCE

Les services nationaux suivants ont exécuté l'enquête dans les États membres et assuré la transmission des résultats à l'OSCE :

<i>RF d'Allemagne</i>	Statistisches Bundesamt, Wiesbaden
<i>France</i>	Institut national de la Statistique et des Études économiques (INSEE), Paris Ministère de l'Industrie, Paris Ministère de l'Agriculture, Paris Ministère de l'Environnement et du Cadre de Vie, Paris
<i>Italie</i>	Istituto Centrale di Statistica (ISTAT), Rome
<i>Pays-Bas</i>	Centraal Bureau voor de Statistiek (CBS), Voorburg
<i>Belgique</i>	Institut national de Statistique (INS), Bruxelles
<i>Luxembourg</i>	Service central de la Statistique et des Études économiques (STATEC), Luxembourg
<i>Royaume-Uni</i>	Business Statistics Office (BSO), Newport
<i>Irlande</i>	Central Statistics Office (CSO), Dublin
<i>Danemark</i>	Danmarks Statistik, Copenhagen

---

## Introduction

---

Dans le présent ouvrage, l'Office statistique des Communautés européennes (OSCE) publie les principaux résultats de l'enquête annuelle coordonnée sur l'activité industrielle effectuée par les États membres sur l'année 1977<sup>(1)</sup>.

Précédemment, l'OSCE a déjà publié les résultats de cette enquête portant sur les années 1975 et 1976 et a édité un volume intitulé «Méthodes et définitions». Ce dernier volume comporte une description détaillée de la méthodologie de l'enquête ainsi qu'un certain nombre d'informations utiles sur les conditions dans lesquelles s'effectue l'enquête dans les différents États membres. Pour une interprétation correcte des résultats, le lecteur voudra bien se reporter à cet ouvrage.

Il y a lieu cependant de rappeler :

- que l'enquête couvre les entreprises de l'industrie ainsi que, le cas échéant, de l'artisanat, qui occupent 20 personnes ou plus et dont l'activité principale relève d'un des groupes (positions à trois chiffres) de la Nomenclature générale des activités économiques dans les Communautés européennes (NACE) concernant l'industrie, y compris l'énergie et l'eau, ainsi que le bâtiment et le génie civil (divisions 1 à 5 de la NACE). Est considérée comme activité principale d'une entreprise celle de ses activités qui réalise la valeur ajoutée la plus élevée, ou, en cas de difficulté pour déterminer cette valeur ajoutée, celle qui occupe le plus grand nombre de personnes;
- que les unités statistiques utilisées sont, d'une part, l'entreprise, définie comme la plus petite unité juridiquement autonome et, d'autre part, l'unité d'activité économique (UAE). On considère comme UAE les entreprises ou les parties — même séparées dans l'espace — d'entreprises qui concourent à l'exercice d'une seule et même activité, caractérisée par la nature des biens ou services produits ou par l'uniformité du processus de fabrication, cette activité étant définie dans une nomenclature des activités économiques. Une troisième unité statistique, à savoir l'unité locale (établissement), est utilisée pour la collecte des données régionales (nombre de personnes occupées, salaires et traitements bruts, investissements);
- que les variables recueillies auprès des enquêtés sont, outre les informations portant sur les personnes occupées et les dépenses de personnel, toutes celles nécessaires au calcul de la valeur ajoutée brute au coût des facteurs et aux prix du marché.

Il est rappelé, en outre, que l'enquête annuelle coordonnée sur l'activité industrielle dans les États membres n'est pas effectuée par l'OSCE lui-même, mais par les administrations nationales compétentes — instituts statistiques, ministères — qui transmettent les résultats des enquêtes à l'OSCE selon un schéma commun.

Le présent volume comporte les résultats de l'enquête effectuée en 1978 sur l'année 1977 pour les variables les plus significatives du programme communautaire. Dans sa première partie, on trouve des tableaux établis par variables; il s'agit des résultats pour six variables concernant les entreprises et pour une variable concernant les UAE. La deuxième partie contient des tableaux par branches industrielles (positions de la NACE). Chaque tableau comporte quinze variables et huit ratios concernant les entreprises ainsi que quatre variables concernant les UAE.

Dans les différents tableaux, les données portant sur l'année 1976 ont été reprises et précèdent les résultats 1977.

---

<sup>(1)</sup> Directive du Conseil 72/221/CEE du 6 juin 1972 (JO n° L 133 du 10.6.1972).

Pour des raisons techniques, les numéros des positions de la NACE ou, selon le cas, des variables figurant en colonne dans les tableaux, ne sont pas suivis des intitulés correspondants. Le lecteur trouvera sur des dépliants en six langues les désignations complètes des variables et des positions de la nomenclature utilisée pour la présentation des résultats.

Pour une interprétation correcte des résultats, l'attention du lecteur est attirée tout particulièrement sur les faits suivants:

1. Les données sont exprimées en unités de compte européennes (UCE); les taux de conversion utilisés par l'OSCE pour convertir les données nationales en UCE sont les suivants:

	1976		1977
1 UCE =	BFR 43,1654	1 UCE =	BFR 40,8826
	DKR 6,76176		DKR 6,85567
	DM 2,81545		DM 2,64831
	FF 5,34486		FF 5,60607
	IRL 0,621578		IRL 0,653701
	LIT 930,150		LIT 1 006,785
	LFR 43,1654		LFR 40,8826
	HFL 2,95515		HFL 2,80010
	UKL 0,621578		UKL 0,653701

On peut évidemment se demander si les taux de conversion ci-dessus sont suffisamment valables pour des comparaisons internationales de données statistiques en valeur, c'est-à-dire si ces taux représentent de façon suffisamment correcte la valeur réelle en termes de pouvoir d'achat des différentes monnaies nationales. La réponse à cette question est plutôt négative. En effet, les travaux menés depuis des années par l'OSCE ont montré que le taux entre deux monnaies différentes basé sur la parité de pouvoir d'achat peut s'écarter sensiblement du taux de change du marché de ces mêmes monnaies. C'est ainsi que les parités de pouvoir d'achat, exprimées en standards de pouvoir d'achat, calculées dans le cadre des travaux concernant les comptes nationaux pour la conversion des flux intérieurs en unités réelles<sup>(1)</sup>, sont les suivantes pour l'année 1977:

1 standard de pouvoir d'achat =	BFR 48,95	FF 5,86	LFR 46,70
	DKR 8,59	IRL 0,518	HFL 3,27
	DM 3,11	LIT 797	UKL 0,512

Il en résulte que le pouvoir d'achat des monnaies italienne et britannique est largement supérieur (21 à 22 %) à ce qu'il paraît être sur la base de l'UCE utilisée pour la présentation des résultats en valeur de l'enquête en une unité monétaire commune, alors que pour les monnaies de tous les autres États membres figurant dans les tableaux c'est le contraire. Cet aspect ne peut être négligé lors de la comparaison des résultats de pays à pays.

2. Les totaux communautaires indiqués dans les tableaux, soit en colonne, soit en ligne, constituent l'addition pure et simple des données disponibles. Ces totaux sont donc inférieurs à la réalité chaque fois que des données font défaut pour l'une ou l'autre position NACE ou pour l'un ou l'autre pays, alors que, dans ces mêmes cas, les rapports ou pourcentages calculés à partir des totaux se trouvent surévalués.

3. Les nombreux renvois, dont la signification est donnée à la suite des tableaux et qui concernent en général des regroupements de positions de la NACE effectués par les États membres pour des raisons de secret statistique ne peuvent en aucun cas être négligés par le lecteur.

4. Enfin, le lecteur devra surtout tenir compte de la description qui est donnée ci-après des particularités et déviations par rapport au programme communautaire des enquêtes effectuées par les États membres. De telles imperfections sont compréhensibles pour une enquête de cette envergure, qui nécessite une période de rodage relativement longue; l'OSCE et les États membres s'efforceront d'y porter progressivement remède.

<sup>(1)</sup> Pour plus de détails, voir la publication Eurostat «Comptes nationaux SEC — Agrégats 1960 — 1979».

## RF D'ALLEMAGNE

Jusqu'à présent, le «Statistisches Bundesamt» n'a pas encore été en mesure de collecter de façon satisfaisante des données par UAE; des travaux préparatoires sont en cours pour permettre une collecte de ces données dans les meilleurs délais possibles.

De même, les données concernant l'artisanat, qui ont fait précédemment l'objet d'une statistique séparée, n'ont pas encore pu être incluses dans les résultats portant sur l'année 1976. Par contre, elles sont comprises dans les résultats pour 1977. Étant donné l'importance de l'artisanat dans un certain nombre de secteurs industriels en République fédérale, il y a lieu pour le lecteur de se montrer prudent quant à la comparaison entre un certain nombre de données relatives respectivement aux années 1976 et 1977.

En raison du secret statistique, le «Statistisches Bundesamt» a été amené à supprimer un certain nombre de résultats au niveau des groupes de la NACE; les données concernant ces activités industrielles figurent cependant soit dans le total de la classe NACE correspondante, soit dans le total général. De plus, il a été procédé à quelques agrégations de groupes de la NACE.

## FRANCE

L'enquête annuelle effectuée en France ne couvre pas encore toutes les variables requises par le programme communautaire.

Cette situation a pour conséquence que certaines variables clefs reprises dans la présente publication n'ont pu être calculées ou présentent certaines imperfections ou anomalies, à savoir:

- la «TVA déductible sur achats de matières premières et auxiliaires, de produits intermédiaires, etc.» (code 62) n'étant pas connue, il n'a pas été possible de déterminer la «Valeur ajoutée brute aux prix du marché» (code 71);
- étant donné le fait que les différents stocks ne font pas l'objet d'un relevé distinct, la «Valeur de la production, hors TVA» (code 68) comprend en plus de la variation des stocks de produits finis (code 32) et des stocks de produits achetés pour revente en l'état (code 35) également la variation des «Stocks de matières premières et auxiliaires, de produits intermédiaires et d'énergie hors TVA déductible» (code 51);
- les données concernant la variable «Coût des services industriels, hors TVA déductible» (code 44) sont comprises dans la variable «Coût total des services non industriels reçus, hors TVA déductible» (code 57);
- pour le calcul de la variable «Consommation intermédiaire totale de biens et de services industriels et non industriels, hors TVA» (code 69), il n'a pas été tenu compte de la variation des «Stocks de matières premières et auxiliaires, de produits intermédiaires et d'énergie» (code 51), ces stocks étant, comme signalé précédemment, confondus avec les stocks de produits finis (code 32) et les stocks de produits achetés pour revente en l'état (code 35);
- en ce qui concerne les données par UAE, il y a lieu de noter que les variables «Achats de matières premières, produits intermédiaires, etc., auprès de tiers» (code 41) et «Valeur ajoutée brute au coût des facteurs» (code 73) ne sont pas disponibles.

## PAYS-BAS

L'enquête annuelle néerlandaise comporte encore un nombre assez important de lacunes en ce qui concerne le champ couvert. C'est ainsi que l'ensemble du secteur «Énergie et eau» (division 1 de la NACE) n'a pas encore été inclus dans le champ de l'enquête. Il en est de même d'autres secteurs industriels, mais de moindre importance aux Pays-Bas, comme l'extraction de minéraux autres que métalliques et énergétiques (NACE 23) et la fabrication d'instruments de précision, d'optique et similaires (NACE 37).

Par ailleurs, en raison du secret statistique, le CBS a été amené à procéder à un nombre assez important d'agrégations de positions de la nomenclature.

Avant qu'une loi du 15 décembre 1977 ne la rende obligatoire, la collecte des données sur le «Coût des services non industriels reçus de tiers» (code 57) s'effectuait sur une base volontaire auprès des entreprises. Aussi, le CBS a-t-il été amené à procéder à un certain nombre d'estimations concernant cette variable. Il y a donc lieu de considérer avec prudence les résultats portant sur cette variable, ainsi que les résultats portant sur des variables dans le calcul desquelles elle intervient, à savoir la «Consommation intermédiaire totale de biens et de services industriels et non industriels, hors TVA» (code 69), la «Valeur ajoutée brute au prix du marché» (code 71) et la «Valeur ajoutée brute au coût des facteurs» (code 73).

## BELGIQUE

Outre les regroupements de positions de la NACE pour des raisons tenant au secret statistique, l'INS a aussi été conduit à supprimer, au niveau de certains groupes de la NACE, des informations confidentielles concernant certaines variables. Ces données figurent cependant dans le total de la classe correspondante de la nomenclature.

## LUXEMBOURG

Étant donné qu'au Grand-Duché il n'existe pratiquement pas d'entreprises à activités multiples, les données par entreprises ont été reprises dans les tableaux comportant les données par UAE.

## ROYAUME-UNI

L'unité statistique utilisée par le Royaume-Uni est «l'establishment», défini comme la plus petite unité qui peut fournir les informations normalement demandées dans une enquête économique, telles que, par exemple, l'emploi, la valeur des achats, le chiffre d'affaires, etc. L'utilisation de cette unité statistique entravera évidemment la comparabilité des données relatives au Royaume-Uni avec celles des autres États membres, tant qu'une solution à ce délicat problème n'aura pu être trouvée. En attendant, les résultats fournis par le BSO sur la base de «l'establishment» figureront dans le présent volume aussi bien dans les rubriques consacrées aux données d'entreprises que dans celles comportant les données par UAE.

Il y a lieu de noter également que les résultats fournis par le BSO se limitent aux seules activités productrices des unités enquêtées et ne renferment pas les données concernant les services auxiliaires (services de vente, de transport, d'entretien, dépôts, laboratoires, etc.), ce qui a pour conséquence une surévaluation de la valeur ajoutée par rapport à cette donnée pour les autres États membres.

L'enquête britannique ne couvre pas l'extraction de pétrole et de gaz naturel (NACE 13). Quelques données concernant ce secteur ont été communiquées au BSO par le «Department of Energy» et le «Department of Employment». Ces données sont reprises dans la présente publication. Il faut cependant noter que dans la «Valeur de la production» (code 68) de ce secteur industriel est inclus le «Coût des produits achetés pour revente en l'état» (code 48).

## IRLANDE

Il y a lieu de noter que l'Office statistique irlandais n'a pas communiqué à l'OSCE la valeur ajoutée brute au coût des facteurs (code 73), compte tenu du fait qu'il ne lui avait pas été possible de recueillir des résultats suffisamment fiables concernant les subventions d'exploitation reçues, variable entrant dans le calcul de cette dernière.

Avec l'accord du CSO, l'OSCE a néanmoins calculé cette valeur ajoutée sans tenir compte des subventions d'exploitation pour les secteurs industriels dans lesquels celles-ci ne présentent pas une grande importance. Par contre, l'OSCE a renoncé à ce calcul pour les industries pour lesquelles ces subventions représentent des montants importants. Ainsi les valeurs ajoutées au coût des facteurs qui figurent dans les tableaux pour l'Irlande ne comportent pas les subventions d'exploitation et sont par conséquent légèrement sous-évaluées.

## DANEMARK

En ce qui concerne le champ couvert par l'enquête au Danemark, il y a lieu de signaler que les résultats concernant le groupe 413 de la NACE, « Industrie du lait » ne couvraient pas, jusqu'en 1976, les laiteries. A partir de 1977, les résultats de l'enquête couvrent également cet important secteur de l'industrie agro-alimentaire.

Les données sur les UAE comportant les résultats concernant quelque 100 UAE industrielles d'entreprises dont l'activité principale se situe en dehors de l'industrie. Ces UAE ont réalisé un chiffre d'affaires d'environ 917 millions d'UCE en 1976 et 1 006 millions d'UCE en 1977.

---

Dans la troisième partie du présent volume, le lecteur trouvera un tableau comportant quelques données chiffrées sur l'industrie grecque. Il s'agit de chiffres portant sur l'année 1975 et tirés de la dernière publication de l'Office statistique grec avec des résultats de l'enquête industrielle effectuée annuellement en Grèce. L'OSCE espère être à même de fournir des informations plus récentes sur l'industrie grecque dans une de ses prochaines publications. Il y a lieu de noter que l'adaptation de l'enquête annuelle grecque aux exigences de la directive du Conseil et au programme communautaire doit intervenir en 1981.

En attendant, les données pour 1975 qui sont reprises dans le tableau permettront au lecteur de situer grosso modo l'industrie grecque par rapport à celles des autres États membres de la Communauté.

Le passage de la nomenclature grecque à la NACE a été assuré par l'OSCE. Le taux de change utilisé pour convertir en UCE les montants en drachmes est le suivant: 1 UCE = 39,9941 DR.





---

## Prefazione

---

Nel 1980 l'ISCE ha pubblicato per la prima volta i risultati dell'indagine annuale coordinata sull'attività industriale negli Stati membri della Comunità europea, relativi al 1975. Tale pubblicazione è stata quindi seguita da un volume con i risultati del 1976. Queste pubblicazioni, frutto di un lungo e difficile lavoro di coordinamento e di armonizzazione intrapreso dall'ISCE e dagli Stati membri con la collaborazione degli ambienti professionali, colmano una lacuna vivamente sentita dalla Commissione e dai suoi servizi, in particolare per i lavori nel campo della politica economica a medio termine, della politica industriale e della politica della concorrenza. Esse rispondono anche ad un'effettiva esigenza degli ambienti professionali e di tutti coloro che si dedicano alla ricerca in campo economico.

Nel presente volume, l'ISCE pubblica i risultati dell'indagine annuale coordinata sull'attività industriale relativi all'anno 1977, a fronte dei dati del 1976.

Purtroppo, l'intervallo di tempo che intercorre tra l'esecuzione dell'indagine negli Stati membri e la pubblicazione dei risultati non ha potuto ancora essere ridotto in modo notevole; d'altra parte alcune lacune ed imperfezioni inficiano tuttora la qualità dei dati. Ma la complessità di un'indagine di questa portata ed il periodo di rodaggio relativamente lungo che essa richiede spiegano facilmente questa situazione, alla quale l'ISCE e gli Stati membri cercheranno di rimediare gradualmente.

D'altra parte, anche difficoltà sul piano dell'elaborazione informatica dei dati hanno contribuito a ritardare sensibilmente la pubblicazione dei risultati. Poiché questi problemi di ordine tecnico sono stati nel frattempo risolti, l'ISCE sarà d'ora in poi in grado di provvedere alla pubblicazione dei risultati delle future indagini annuali a intervalli più ravvicinati.

La messa a punto dell'indagine annuale coordinata sull'attività industriale, l'elaborazione dei dati a livello comunitario e la loro pubblicazione sono state curate dalla direzione «Statistiche dell'industria, dei trasporti e dei servizi», sotto la responsabilità del sig. V. Schetgen, assistito dai sigg. J.M. Pfister, W. Knüppel e J.M. Lentschat.



---

## Indice

---

	Pagina
<i>Introduzione</i>	43
<b>I. Tabelle per variabili</b>	
<i>V/1. Dati sulle imprese</i>	
Tabella 1: Numero di dipendenti, totale, salvo lavoratori a domicilio	60
Tabella 2: Spese di personale, totale	63
Tabella 3: Valore della produzione, IVA esclusa	66
Tabella 4: Valore aggiunto lordo al costo dei fattori	69
Tabella 5: Parte di ciascuno Stato membro nel complesso delle persone occupate (in %)	72
Tabella 6: Parte di ciascun ramo industriale nel complesso delle persone occupate (in %)	75
<i>V/2. Dati sulle unità di attività economica (UAE)</i>	
Tabella 7: Numero di dipendenti, totale, salvo lavoratori a domicilio	80
<b>II. Tabelle per settore industriale (NACE 1-5). Dati sulle imprese e sulle unità di attività economica (UAE)</b>	83
<b>III. Note</b>	229
<b>IV. Dati relativi alla Grecia</b>	235
<b>V. Inserti</b>	241
<i>V/1. Estratto della Nomenclatura generale delle attività economiche nelle Comunità europee (NACE)</i>	243
<i>V/2. Denominazione delle variabili</i>	257

---

## Simboli e abbreviazioni

Nulla	—
Dato inferiore alla metà dell'unità prescelta	0.0
Dato non disponibile o segreto	:
Stima	*
Milioni	Mio
Unità di conto europea	EUA-UCE

I seguenti servizi nazionali hanno eseguito l'indagine negli Stati membri, provvedendo alla trasmissione dei risultati all'ISCE:

<i>Repubblica federale di Germania</i>	Statistisches Bundesamt, Wiesbaden
<i>Francia</i>	Institut national de la Statistique et des Études économiques (INSEE), Paris Ministère de l'Industrie, Paris Ministère de l'Agriculture, Paris Ministère de l'Environnement et du Cadre de vie, Paris
<i>Italia</i>	Istituto centrale di statistica (ISTAT), Roma
<i>Paesi Bassi</i>	Centraal Bureau voor de Statistiek (CBS), Voorburg
<i>Belgio</i>	Institut National de Statistique (INS), Bruxelles
<i>Lussemburgo</i>	Service Central de la Statistique et des Études économiques (STATEC), Luxembourg
<i>Regno Unito</i>	Business Statistics Office (BSO), Newport
<i>Irlanda</i>	Central Statistics Office (CSO), Dublin
<i>Danimarca</i>	Danmarks Statistik, København

---

## Introduzione

---

Con il presente volume l'Istituto statistico delle Comunità europee (ISCE) pubblica i principali risultati dell'indagine annuale coordinata sull'attività industriale, effettuata dagli Stati membri con riferimento al 1977<sup>(1)</sup>.

L'ISCE ha già pubblicato in precedenza i risultati dell'indagine per gli anni 1975 e 1976, e un volume, intitolato «Metodi e definizioni», contenente la descrizione particolareggiata della metodologia dell'indagine ed alcune utili informazioni sulle modalità di esecuzione nei vari Stati membri. Per una corretta interpretazione dei risultati si rinvia il lettore alle spiegazioni fornite in tale volume.

Ricordiamo comunque quanto segue:

- l'indagine verte su tutte le imprese industriali e, eventualmente, artigiane, con 20 o più dipendenti, la cui attività principale rientra in uno dei gruppi (voci a tre cifre) della Nomenclatura generale delle attività economiche nelle Comunità europee (NACE) relativi all'industria, comprese l'energia e le acque, l'edilizia e il genio civile (divisioni NACE da 1 a 5). Per attività principale di un'impresa s'intende l'attività che realizza il valore aggiunto più elevato, ovvero, qualora sussistano difficoltà per la determinazione del valore aggiunto, l'attività che impiega il maggior numero di persone;
- le unità statistiche utilizzate sono da un lato l'impresa, definita come la più piccola unità giuridicamente autonoma, e dall'altro, l'unità di attività economica (UAE). Si considerano come unità d'attività economica le imprese e le parti di esse, anche se separate topograficamente, che concorrono all'esercizio di una sola e medesima attività, caratterizzata dalla natura dei beni o servizi prodotti o dall'uniformità dei processi produttivi; questa attività è definita in una nomenclatura delle attività economiche. Una terza unità statistica e cioè l'unità locale (stabilimento) viene utilizzata per la raccolta dei dati regionali (numero di persone occupate, salari e stipendi lordi, investimenti);
- le variabili rilevate nel corso delle indagini sono, oltre alle informazioni relative alle persone occupate ed alle spese per il personale, tutte le variabili necessarie per il calcolo del valore aggiunto lordo al costo dei fattori e ai prezzi di mercato.

Si ricorda inoltre che l'indagine annuale coordinata sull'attività industriale negli Stati membri non viene effettuata direttamente dall'ISCE, bensì dalle competenti amministrazioni nazionali — Istituti statistici e Ministeri — che trasmettono i risultati delle indagini all'ISCE in base ad uno schema comune.

Il presente volume riporta i risultati dell'indagine effettuata nel 1978 con riferimento all'anno 1977, per le variabili più significative del programma comunitario. La prima parte contiene le tabelle elaborate per variabili: si tratta dei risultati relativi a sei variabili che riguardano le imprese, e ad una variabile che riguarda le unità di attività economica. La seconda parte contiene le tabelle per rami industriali (rubriche della NACE): ogni tabella comporta 15 variabili e 8 rapporti riguardanti le imprese e 4 variabili riguardanti le UAE.

Nelle diverse tabelle i dati relativi al 1976 sono stati ripresi e precedono i risultati relativi al 1977.

Per motivi tecnici i numeri delle rubriche NACE o, a seconda dei casi, delle variabili riportate in colonna nelle tabelle, non sono seguiti dai titoli corrispondenti. Il lettore troverà su fogli pieghevoli in sei lingue le designazioni complete delle variabili e delle rubriche della nomenclatura utilizzata per la presentazione dei risultati.

---

(<sup>1</sup>) Direttiva del Consiglio 72/221/CEE del 6 giugno 1972 (GU n. L 133 del 10.6.1972).

Per un'interpretazione corretta dei risultati, si richiama in modo particolare l'attenzione del lettore sui seguenti fatti:

1. I dati sono espressi in unità di conto europee (UCE); i tassi di conversione applicati dall'ISCE per convertire i dati nazionali in UCE sono i seguenti:

1976		1977	
1 UCE =	BFR 43,1654	1 UCE =	BFR 40,8826
	DKR 6,76176		DKR 6,85567
	DM 2,81545		DM 2,64831
	FF 5,34486		FF 5,60607
	IRL 0,621578		IRL 0,653701
	LIT 930,150		LIT 1 006,785
	LFR 43,1654		LFR 40,8826
	HFL 2,95515		HFL 2,80010
	UKL 0,621578		UKL 0,653701

Evidentemente ci si può chiedere se tali tassi di conversione siano sufficientemente validi per comparazioni internazionali di dati statistici in valore, e cioè se essi rappresentino in un modo sufficientemente corretto il valore reale delle monete nazionali dal punto di vista del potere d'acquisto. La risposta è piuttosto negativa. Dai lavori che l'ISCE svolge in materia ormai da vari anni, è emerso infatti che il rapporto fra due monete diverse, in termini di parità di potere d'acquisto, può differire sensibilmente dal tasso di cambio di mercato delle monete stesse. In tal modo, le parità di potere d'acquisto, espresse in standard di potere d'acquisto, calcolate nel quadro dei lavori relativi ai conti nazionali per la conversione dei flussi interni in unità reali<sup>(1)</sup>, risultano, per l'anno 1977, le seguenti:

1 standard di potere d'acquisto =	BFR 48,95	FF 5,86	LFR 46,70
	DKR 8,59	IRL 0,518	HFL 3,27
	DM 3,11	LIT 797	UKL 0,512

Ne consegue che il potere d'acquisto della lira italiana e della sterlina britannica è considerevolmente superiore (dal 21 al 22%) a quello apparente sulla base dell'UCE, utilizzata peraltro per presentare in un'unità monetaria comune i risultati in valore dell'indagine; per le monete di tutti gli altri Stati membri riportate nelle tabelle è invece vero il contrario. Tale fatto non va trascurato nella comparazione dei risultati da paese a paese.

2. I totali comunitari riportati nelle tabelle, in colonna come in riga, rappresentano semplicemente la somma dei dati disponibili. Essi sono, quindi, inferiori alla realtà, qualora manchino dati per qualche rubrica NACE o per qualche paese, mentre, negli stessi casi, le percentuali o i rapporti calcolati in base ai totali risultano sopravvalutati.

3. S'invita il lettore a non trascurare i numerosi rinvii alle note riportate dopo le tabelle e riguardanti per lo più i raggruppamenti di rubriche NACE effettuati dagli Stati membri per motivi attinenti al segreto statistico.

4. Infine, il lettore dovrà soprattutto tener conto della descrizione, fornita qui appresso, delle particolarità delle indagini effettuate dagli Stati membri e delle loro deviazioni rispetto al programma comunitario. Tali imperfezioni sono comprensibili in un'indagine di questa portata, che abbisogna di un periodo di rodaggio relativamente lungo; l'ISCE e gli Stati membri faranno il possibile per eliminarle progressivamente.

#### REPUBBLICA FEDERALE DI GERMANIA

Finora, lo «Statistisches Bundesamt» non ha potuto ancora rilevare in modo soddisfacente i dati relativi alle UAE; sono in corso lavori preparatori per poter procedere al più presto alla raccolta di questi dati.

D'altra parte i dati relativi all'artigianato, oggetto in passato di una statistica separata, non hanno potuto ancora essere inclusi nei risultati delle indagini riguardanti il 1976. Essi sono invece compresi

<sup>(1)</sup> Per maggiori particolari cfr. la pubblicazione Eurostat «Conti nazionali SEC — Aggregati 1960-1979».

nei risultati per il 1977. Data l'importanza dell'artigianato in un certo numero di settori industriali nella Repubblica federale, il lettore dovrà essere cauto nel confronto tra alcuni dati relativi, rispettivamente, al 1976 e al 1977.

Per salvaguardare il segreto statistico, lo «Statistisches Bundesamt» ha dovuto sopprimere un certo numero di risultati a livello dei gruppi NACE; i dati relativi a queste attività industriali sono però compresi sia nel totale della classe NACE corrispondente, sia nel totale generale. Inoltre sono state effettuate alcune aggregazioni di gruppi NACE.

## FRANCIA

L'indagine annua effettuata in Francia non include ancora tutte le variabili richieste dal programma comunitario.

Di conseguenza, alcune variabili molto importanti della presente pubblicazione o non hanno potuto essere calcolate, oppure presentano talune imperfezioni o anomalie, e cioè:

- in assenza dei dati sull'«IVA deducibile sugli acquisti di materie prime e di prodotti intermedi ecc.» (codice 62), non è stato possibile calcolare il «valore aggiunto lordo ai prezzi di mercato» (codice 71);
- poiché le diverse giacenze non sono oggetto di una rilevazione distinta, il «valore della produzione, IVA esclusa» (codice 68) comprende, oltre alla variazione delle giacenze di prodotti finiti (codice 32) e delle giacenze di prodotti acquistati per rivenderli senza trasformazione (codice 35), anche la variazione delle «giacenze di materie prime e ausiliarie, di prodotti intermedi e di energia, IVA deducibile esclusa» (codice 51);
- i dati relativi alla variabile «costo dei servizi industriali, IVA deducibile esclusa» (codice 44) sono compresi nella variabile «costo totale dei servizi non industriali ricevuti da terzi, IVA deducibile esclusa» (codice 57);
- per il calcolo della variabile «consumo intermedio totale di beni e servizi industriali e non industriali, IVA esclusa» (codice 69), non si è tenuto conto della variazione delle «giacenze di materie prime ed ausiliarie, di prodotti intermedi e di energia» (codice 51), in quanto tali giacenze, come già segnalato, sono comprese con le giacenze di prodotti finiti (codice 32) e di prodotti acquistati per rivenderli senza trasformazione (codice 35);
- per quanto riguarda i dati per UAE, si noti che non sono disponibili le variabili «acquisti di materie prime, prodotti intermedi, ecc. presso terzi» (codice 41) e «valore aggiunto lordo al costo dei fattori» (codice 73).

## PAESI BASSI

L'indagine annuale eseguita nei Paesi Bassi presenta ancora numerose lacune riguardo al campo di applicazione. Il settore «energia e acque» (divisione 1 della NACE) non è ancora compreso nell'indagine stessa. Altrettanto dicasi di altri settori industriali, peraltro di minore importanza nei Paesi Bassi, come l'estrazione di minerali diversi da quelli metallici e energetici (NACE 23) e la fabbricazione di strumenti ottici, di precisione e affini (NACE 37).

D'altra parte, per salvaguardare il segreto statistico il CBS ha effettuato numerose aggregazioni di voci della nomenclatura.

Antecedentemente ad una legge del 15 dicembre 1977 che la rende obbligatoria, la raccolta dei dati sul «costo dei servizi non industriali ricevuti» (codice 57) veniva effettuata su base volontaria presso le imprese. Il CBS ha dovuto perciò effettuare per tale variabile un certo numero di stime. È quindi opportuno considerare con prudenza i risultati relativi a questa variabile e alle altre nel cui calcolo essa interviene, e cioè: «consumo intermedio totale di beni e servizi industriali e non industriali, IVA esclusa» (codice 69), «valore aggiunto lordo ai prezzi di mercato» (codice 71) e «valore aggiunto lordo al costo dei fattori» (codice 73).

## BELGIO

Per motivi attinenti al segreto statistico, l'INS ha non solo operato alcuni raggruppamenti di rubriche NACE, ma ha dovuto eliminare, a livello di taluni gruppi NACE, informazioni riservate concernenti alcune variabili. I dati sono però compresi nel totale della classe corrispondente della nomenclatura.

## LUSSEMBURGO

Poiché nel Granducato non esistono praticamente imprese con più attività, nelle tabelle con i dati per UAE sono riportati i dati per impresa.

## REGNO UNITO

L'unità statistica utilizzata per il Regno Unito è l'«establishment», definito come la più piccola unità in grado di fornire le informazioni normalmente richieste nel corso di un'indagine economica, come, ad esempio, il numero dei dipendenti, il valore degli acquisti, la cifra d'affari ecc. L'impiego di tale unità statistica rende chiaramente problematica la comparabilità dei dati relativi al Regno Unito con quelli degli altri Stati membri, fino a quando non si sia riusciti a trovare una soluzione a questo difficile problema. Frattanto, i risultati forniti dal BSO con riferimento all'«establishment» saranno riportati nel presente volume sia nelle rubriche riservate ai dati delle imprese che in quelle con i dati per UAE.

Si noti parimenti che i risultati forniti dal BSO si limitano alle sole attività produttrici delle unità oggetto dell'indagine, senza comprendere i dati relativi ai servizi ausiliari (servizi di vendita, di trasporto, di manutenzione, magazzini, laboratori, ecc.), il che comporta una sopravvalutazione del valore aggiunto rispetto agli altri Stati membri.

L'indagine britannica non comprende l'estrazione di petrolio e di gas naturale (NACE 13). Il BSO ha però ricevuto dal «Department of Energy» e dal «Department of Employment» alcuni dati su questo settore, che sono riportati nella presente pubblicazione. Va osservato però che nel «valore della produzione» (codice 68) di questo settore industriale si comprende il «costo dei prodotti acquistati per rivenderli senza trasformazione» (codice 48).

## IRLANDA

Il CSO non ha comunicato all'ISCE il valore aggiunto al costo dei fattori (codice 73), non avendo potuto raccogliere risultati sufficientemente attendibili sui contributi alla produzione ricevuti, variabile necessaria per il calcolo del valore aggiunto al costo dei fattori.

Con l'accordo del CSO, l'ISCE ha tuttavia effettuato il calcolo di detto valore aggiunto, senza tener conto dei contributi alla produzione, per i settori industriali nei quali questi non rivestono grande importanza, mentre ha dovuto rinunciarvi per le branche di attività per le quali detti contributi rappresentano importi considerevoli. Le cifre del valore aggiunto al costo dei fattori riportate nelle tabelle per l'Irlanda non comprendono quindi i contributi alla produzione e sono di conseguenza leggermente sottovalutate.

## DANIMARCA

Circa il campo considerato dall'indagine in Danimarca, è opportuno segnalare che fino al 1976 nei risultati riguardanti il gruppo 413 della NACE, «Industria casearia», non erano compresi i caseifici. A partire dal 1977 i risultati dell'indagine coprono anche questo importante settore dell'industria agroalimentare.

I dati sulle UAE comprendono i risultati relativi a circa 100 UAE industriali d'impresa la cui attività principale non rientra nell'industria. Queste UAE hanno realizzato una cifra d'affari di circa 917 milioni di UCE nel 1976 e di 1 006 milioni di UCE nel 1977.

---

Nella terza parte del presente volume il lettore troverà una tabella con alcuni dati sull'industria greca. Si tratta di cifre che riguardano il 1975, desunte dall'ultima pubblicazione dell'Istituto statistico greco, con i risultati dell'indagine industriale effettuata annualmente in Grecia. L'ISCE spera di poter fornire in una delle prossime pubblicazioni informazioni più recenti sull'industria greca. Si noti che l'adattamento dell'indagine annuale greca alle esigenze della direttiva del Consiglio e al programma comunitario deve avvenire nel 1981.

Nel frattempo i dati per il 1975 riportati nella tabella permetteranno al lettore d'inquadrare grosso modo l'industria greca rispetto a quelle degli altri Stati membri della Comunità.

L'ISCE ha curato il passaggio dalla nomenclatura greca alla NACE. Il tasso di cambio utilizzato per convertire in UCE gli importi in dracme è il seguente: 1 UCE = 39,9941 DR.



---

## Voorwoord

---

In 1980 heeft het BSEG voor het eerst uitkomsten, over 1975, van de gecoördineerde jaarlijkse enquête inzake de industriële bedrijvigheid in de Lid-Staten van de Europese Gemeenschap gepubliceerd. Intussen volgde de publikatie van de resultaten van 1976. Deze publikaties, het resultaat van langdurige en moeizame werkzaamheden, die het BSEG en de Lid-Staten, in samenwerking met het bedrijfsleven, hebben ondernomen ter coördinatie en harmonisatie van de industriestatistiek, vullen een lacune op die zich voor de Commissie en haar diensten ernstig deed gevoelen, met name voor werkzaamheden op het gebied van het economisch beleid op middellange termijn, het industrie- en het concurrentiebeleid. Ook beantwoorden deze publikaties aan een reële behoefte bij het bedrijfsleven en bij allen die zich met economisch onderzoek bezighouden.

Thans publiceert het BSEG de uitkomsten van de gecoördineerde jaarlijkse enquête inzake de industriële bedrijvigheid voor 1977, met daarnaast de gegevens voor 1976.

Weliswaar is de periode tussen de uitvoering van de enquête in de Lid-Staten en de publikatie van de uitkomsten nog niet veel korter geworden en wordt de kwaliteit van de gegevens nog negatief beïnvloed door een aantal lacunes en onvolledigheden, maar dit kan gemakkelijk worden verklaard door het complexe karakter van een enquête van deze omvang en de betrekkelijk lange inwerkperiode die nodig was. Het BSEG en de Lid-Staten zullen trachten hierin geleidelijk verbetering te brengen.

Voorts hebben moeilijkheden bij de elektronische verwerking van de gegevens eveneens bijgedragen tot aanzienlijke vertraging in de publikatie van de resultaten. Daar deze technische problemen inmiddels zijn opgelost, zal het BSEG in staat zijn, de resultaten van de volgende jaarlijkse enquête met kortere tussenpozen te publiceren.

Onder de supervisie van V. Schetgen, hierbij geassisteerd door J.M. Pfister, W. Knüppel en J.M. Lentschat heeft het directoraat „Industrie-, vervoers- en dienstverleningsstatistiek” zich belast met de voorbereiding van de gecoördineerde jaarlijkse enquête naar de industriële bedrijvigheid, met de communautaire verwerking en de publikatie van de uitkomsten.



---

## Inhoudsopgave

---

	Bladzijde
<i>Inleiding</i>	51
<b>I. Tabellen naar variabelen</b>	
<i>I/1. Gegevens m.b.t. de ondernemingen</i>	
Tabel 1: Aantal werknemers, totaal m.u.v. thuiswerkers	60
Tabel 2: Personeelsuitgaven, totaal	63
Tabel 3: Produktiewaarde, exclusief BTW	66
Tabel 4: Bruto toegevoegde waarde tegen factorkosten	69
Tabel 5: Deel van elke Lid-Staat in het totaal tewerkgestelde personen (in %)	72
Tabel 6: Deel van elke bedrijfstak in het totaal tewerkgestelde personen (in %)	75
<i>I/2. Gegevens m.b.t. eenheden van economische activiteit (EEA)</i>	
Tabel 7: Aantal werknemers, totaal m.u.v. thuiswerkers	80
<b>II. Tabellen naar bedrijfstakken (NACE 1-5) — gegevens m.b.t. ondernemingen en eenheden van economische activiteit (EEA)</b>	83
<b>III. Voetnoten</b>	229
<b>IV. Gegevens over Griekenland</b>	235
<b>V. Vouwbladen</b>	241
<i>V/1. Uittreksel van de Algemene systematische bedrijfsindeling in de Europese Gemeenschappen (NACE)</i>	243
<i>V/2. Benaming van de variabelen</i>	257

---

## Tekens en afkortingen

Geen	—
Cijfer lager dan de helft van de gekozen eenheid	0.0
Niet beschikbaar of geheim gegeven	:
Schatting	*
Miljoen	Mio
Europese rekeneenheid (ERE)	EUA-UCE

De volgende nationale diensten hebben de enquête in de Lid-Staten uitgevoerd en de uitkomsten naar het BSEG gezonden:

<i>BR Duitsland</i>	Statistisches Bundesamt, Wiesbaden
<i>Frankrijk</i>	Institut national de la Statistique et des Etudes économiques (INSEE), Parijs Ministère de l'Industrie, Parijs Ministère de l'Agriculture, Parijs Ministère de l'Environnement et du Cadre de Vie, Parijs
<i>Italië</i>	Istituto Centrale di Statistica (ISTAT), Rome
<i>Nederland</i>	Centraal Bureau voor de Statistiek (CBS), Voorburg
<i>België</i>	Nationaal Instituut voor de Statistiek (INS), Brussel
<i>Luxemburg</i>	Service central de la Statistique et des Etudes économiques (STATEC), Luxemburg
<i>Verenigd Koninkrijk</i>	Business Statistics Office (BSO), Newport
<i>Ierland</i>	Central Statistics Office (CSO), Dublin
<i>Denemarken</i>	Danmarks Statistik, Kopenhagen

---

## Inleiding

---

In dit werk publiceert het Bureau voor de Statistiek van de Europese Gemeenschappen (BSEG) de voornaamste uitkomsten van de door de Lid-Staten uitgevoerde gecoördineerde jaarlijkse enquête inzake de industriële bedrijvigheid in 1977<sup>(1)</sup>.

Eerder heeft het BSEG al de uitkomsten van deze enquête over 1975 en 1976 gepubliceerd en een publikatie met de titel „Methoden en definities” uitgebracht. Deze geeft een gedetailleerde beschrijving van de methodologie van de enquête, alsmede een aantal nuttige gegevens over de omstandigheden waarin de enquête in de verschillende Lid-Staten is uitgevoerd. De lezer wordt voor een juiste interpretatie van de uitkomsten verzocht dit werk te raadplegen.

Er zij echter op gewezen:

- dat de enquête zich uitstrekt tot alle industriële of eventueel ambachtelijke ondernemingen, waarin 20 of meer personen werkzaam zijn en waarvan de hoofdactiviteit behoort tot één der groepen (groepen met drie cijfers) van de Algemene systematische bedrijfsindeling in de Europese Gemeenschappen (NACE) die betrekking hebben op de industrie, met inbegrip van de energie- en waterhuishouding en van de bouwnijverheid (afdelingen 1 tot en met 5 van de NACE). Als hoofdactiviteit van een onderneming wordt de activiteit aangemerkt die de hoogste toegevoegde waarde oplevert of, wanneer de bepaling van de toegevoegde waarde op moeilijkheden stuit, de activiteit waarbij het grootste aantal tewerkgestelde personen is betrokken;
- dat de statistische eenheden waarmee wordt gewerkt zijn: de onderneming, gedefinieerd als de kleinste juridische zelfstandige eenheid en de eenheden van economische activiteit (EEA). Als EEA worden beschouwd de ondernemingen of — ook indien geografisch gescheiden — delen van ondernemingen, die betrokken zijn bij de uitoefening van één en dezelfde activiteit, gekenmerkt door de aard van de voortgebrachte goederen of de verleende diensten of door de gelijkvormigheid van het productieproces; deze activiteit is gedefinieerd in een systematische bedrijfsindeling. Een derde statistische eenheid, de lokale eenheid (vestiging) wordt gebruikt voor het verzamelen van de regionale gegevens (aantal tewerkgestelde personen, brutolonen en salarissen, investeringen);
- dat de variabelen die bij de geënquêteerden worden verzameld, naast de gegevens over de tewerkgestelde personen en de personeelsuitgaven, alle variabelen zijn die voor de berekening van de bruto toegevoegde waarde tegen factorkosten en tegen marktprijzen nodig zijn.

Voorts zij erop gewezen dat de gecoördineerde jaarlijkse enquête naar de industriële bedrijvigheid in de Lid-Staten niet door het BSEG zelf wordt uitgevoerd, maar door de bevoegde nationale instanties — bureaus voor de statistiek, ministeries — die de resultaten van de enquêtes volgens een gemeenschappelijk schema aan het BSEG toezenden.

Dit deel bevat de uitkomsten van de in 1978 gehouden enquête naar de situatie in 1977 voor de meest significante variabelen van het gemeenschappelijke programma. Het eerste gedeelte omvat voor iedere variabele afzonderlijk opgestelde tabellen nl. zes voor de ondernemingen en één voor de EEA's. Het tweede deel omvat tabellen per bedrijfstak (posities van de NACE). Iedere tabel omvat vijftien variabelen en acht verhoudingscijfers voor de ondernemingen, alsmede vier variabelen voor de EEA's.

---

<sup>(1)</sup> Richtlijn van de Raad 72/221/EEG van 6 juni 1972 (PB nr. L 133 van 10.6.1972).

In de verschillende tabellen zijn de gegevens voor 1976 overgenomen; deze gaan vooraf aan die voor 1977.

Om technische redenen worden de nummers van de posities van de NACE of, naar gelang van het geval, van de in de tabellen in kolom voorkomende variabelen niet door de overeenkomende omschrijvingen gevolgd. De lezer vindt de volledige omschrijvingen van de variabelen en van de posities van de voor de presentatie van de resultaten gebruikte bedrijfsindeling in zestalige vouwbladen.

Met het oog op een juiste interpretatie van de resultaten wordt de aandacht van de lezer in het bijzonder op de volgende feiten gevestigd:

1. de gegevens zijn in Europese rekeneenheden (ERE) uitgedrukt; om de nationale gegevens in ERE om te zetten, gebruikt het BSEG de volgende omrekeningskoersen:

	1976		1977
1 ERE =	BFR 43,1654	1 ERE =	BFR 40,8826
	DKR 6,76176		DKR 6,85567
	DM 2,81545		DM 2,64831
	FF 5,34486		FF 5,60607
	IRL 0,621578		IRL 0,653701
	LIT 930,150		LIT 1 006,785
	LFR 43,1654		LFR 40,8826
	HFL 2,95515		HFL 2,80010
	UKL 0,621578		UKL 0,653701

Men kan zich uiteraard afvragen of de hiervoor vermelde omrekeningskoersen voldoende nauwkeurig zijn voor internationale vergelijkingen van statistische gegevens in waarde, d.w.z. of deze koersen de reële waarde in termen van koopkracht van de verschillende nationale munteenheden voldoende nauwkeurig weergeven. Deze vraag moet enigszins in negatieve zin worden beantwoord. Uit de werkzaamheden die sinds jaren door het BSEG worden verricht, is namelijk gebleken dat de koers tussen twee verschillende munten die op de koopkrachtpariteit is gebaseerd, aanzienlijk van de wisselkoers op de markt van die zelfde munten kan afwijken. Daarom zijn de koopkrachtpariteiten, uitgedrukt in koopkrachtstandaard, berekend in het kader van de werkzaamheden betreffende de nationale rekeningen voor de omrekening van de interne stromen in reële eenheden<sup>(1)</sup>, voor het jaar 1977 als volgt:

1 koopkrachtstandaard =	BFR 48,95	FF 5,86	LFR 46,70
	DKR 8,59	IRL 0,518	HFL 3,27
	DM 3,11	LIT 797	UKL 0,512

Hieruit vloeit voort dat de koopkracht van de Italiaanse en van de Britse munt aanzienlijk hoger is (21 tot 22%) dan hij lijkt op basis van de ERE die wordt gebruikt voor de presentatie van de resultaten in waarde van de enquête in een gemeenschappelijke monetaire eenheid, terwijl dit voor de munten van alle andere Lid-Staten die in de tabellen zijn opgenomen net andersom is. Dit aspect mag bij de vergelijking van de resultaten tussen de landen onderling niet worden verwaarloosd.

2. De in de tabellen in de kolommen of in de regels opgenomen communautaire totalen zijn eenvoudig het resultaat van de optelling van de beschikbare gegevens. Deze totalen liggen dus lager dan de werkelijke cijfers telkens als gegevens voor een van de posities van de NACE of voor een van de Lid-Staten ontbreken, terwijl de verhoudingen of percentages die, uitgaande van deze totalen zijn berekend in diezelfde gevallen te hoog zijn gewaardeerd.

3. De talrijke verwijzingen die na de tabellen zijn opgenomen en waarbij het in het algemeen gaat om de samenvoeging van posities van de NACE door de Lid-Staten met het oog op de statistische geheimhouding, mogen in geen geval door de lezer worden verwaarloosd.

4. Tot slot moet de lezer terdege rekening houden met het hierna gegeven overzicht van bijzonderheden en afwijkingen ten opzichte van het communautaire programma van de door de Lid-Staten verrichte enquêtes. Dat dergelijke onvolkomenheden voorkomen in een enquête van deze omvang, waarvoor een vrij lange inwerktijd noodzakelijk is, is begrijpelijk; het BSEG en de Lid-Staten zullen trachten dit geleidelijk te verhelpen.

<sup>(1)</sup> Meer details worden verstrekt in de publikatie van Eurostat „Nationale rekeningen ESER — totalen 1960-1979”.

## BONDSREPUBLIC DUITSLAND

Tot dusver is het „Statistisches Bundesamt” nog niet in staat geweest gegevens over de eenheden van economische activiteit op bevredigende wijze te verzamelen. Voorbereidende werkzaamheden om deze gegevens zo spoedig mogelijk te kunnen verzamelen, zijn aan de gang.

De gegevens betreffende de ambachtelijke ondernemingen, die vroeger een afzonderlijke statistiek vormden, konden nog niet in de resultaten voor 1976 worden verwerkt. Zij zijn verwerkt in de resultaten voor 1977. Gelet op het belang van het ambacht in een aantal industriële sectoren in de Bondsrepubliek, dient de lezer voorzichtig te zijn bij de vergelijking van een aantal gegevens voor 1976 en 1977.

Om redenen van geheimhouding moest het „Statistisches Bundesamt” een aantal uitkomsten met betrekking tot de groepen van de NACE schrappen; de gegevens betreffende deze industriële activiteiten zijn evenwel in het totaal van de overeenkomstige NACE-klasse, of in het totaal-generaal opgenomen. Bovendien werden enkele groepen van de NACE samengevoegd.

## FRANKRIJK

De jaarlijkse enquête die in Frankrijk wordt gehouden, bestrijkt nog niet alle in het communautaire programma opgenomen variabelen.

Het gevolg hiervan is dat bepaalde in deze publikatie opgenomen basisvariabelen niet konden worden berekend of bepaalde onvolkomenheden of onregelmatigheden vertonen:

- omdat de „aftrekbare BTW op aankopen van grond- en hulpstoffen, tussenprodukten, enzovoort” (code 62) niet bekend was, kon de „waarde van de bruto toegevoegde waarde tegen marktprijzen” (code 71) niet worden bepaald;
- aangezien er geen afzonderlijke staat bestaat van de verschillende voorraden, omvat de „produktiewaarde, exclusief BTW” (code 68) behalve de mutatie van de voorraad eindprodukten (code 32) en van de voorraad handelsgoederen (code 35) ook de mutatie van de „voorraad grond- en hulpstoffen, tussenprodukten en energie, exclusief aftrekbare BTW” (code 51);
- de gegevens betreffende de variabele „kosten van industriële diensten, exclusief aftrekbare BTW” (code 44) zijn in de variabele „totale kosten van ontvangen niet-industriële diensten, exclusief aftrekbare BTW” (code 57) vervat;
- voor de berekening van de variabele „totaal intermediair verbruik van industriële en niet-industriële goederen en diensten, exclusief BTW” (code 69), werd geen rekening gehouden met de mutatie van de „voorraad grond- en hulpstoffen, tussenprodukten en energie, exclusief aftrekbare BTW” (code 51), aangezien deze voorraden, zoals reeds vroeger is aangegeven, met de voorraad eindprodukten (code 32) en de voorraad handelsgoederen (code 35) zijn samengevoegd;
- wat de gegevens per EEA betreft, zij erop gewezen dat de variabelen „aankoop van grondstoffen, tussenprodukten, enzovoort bij derden” (code 41) en „bruto toegevoegde waarde tegen factorkosten” (code 73) niet beschikbaar zijn.

## NEDERLAND

Wat het waarnemingsgebied van de Nederlandse jaarlijkse enquête betreft, werden voor een vrij aanzienlijk aantal sectoren nog geen gegevens verzameld. De gehele sector „energie- en waterhuishouding” (afdeling 1 van de NACE) is bij voorbeeld nog niet in het waarnemingsgebied opgenomen. Dit geldt ook voor andere, voor Nederland weliswaar minder belangrijke industriële sectoren, zoals de winning van niet-energetische mineralen (NACE 23) en de fijn-mechanische en optische industrie (NACE 37).

Voorts moest het CBS, om redenen van geheimhouding, in een niet onaanzienlijk aantal gevallen posities van de nomenclatuur samenvoegen.

Voordat de verzameling van de gegevens over de „kosten van ontvangen niet-industriële diensten” (code 57) door een wet van 15 december 1977 verplicht werd gesteld, werden deze gegevens door vrijwillige medewerking van de ondernemingen verkregen. Het CBS zag zich derhalve in verband met deze variabelen genoodzaakt een aantal schattingen te doen. Bij de beoordeling van de uitkomsten met betrekking tot deze variabele, alsmede de uitkomsten die betrekking hebben op variabelen die met behulp van deze variabele zijn berekend, met name het „totale intermediaire verbruik van industriële en niet-industriële goederen en diensten, exclusief BTW” (code 69), de „bruto toegevoegde waarde tegen marktprijzen” (code 71) en de „bruto toegevoegde waarde tegen factorkosten” (code 73) moet derhalve voorzichtigheid worden betracht.

## BELGIË

Behalve de samenvoeging van posities van de NACE om redenen van geheimhouding, heeft het NIS op het niveau van bepaalde groepen van de NACE ook vertrouwelijke gegevens betreffende bepaalde variabelen geschrapt. Deze gegevens komen echter wel in het totaal van de betrokken klasse van de bedrijfsindeling voor.

## LUXEMBURG

Aangezien er in het Groothertogdom vrijwel geen ondernemingen zijn met een pluriforme activiteit, zijn de gegevens per onderneming opgenomen in de tabellen die de gegevens per EEA bevatten.

## VERENIGD KONINKRIJK

De in het Verenigd Koninkrijk gebruikte statistische eenheid „establishment” wordt gedefinieerd als de kleinste eenheid die de gewoonlijk in een economische enquête gevraagde informatie kan verschaffen, zoals bijvoorbeeld informatie over de werkgelegenheid, de waarde van de aankopen, de omzet, enz. Het gebruik van de „establishment” als statistische eenheid zal uiteraard een belemmering voor de vergelijkbaarheid van de gegevens van het Verenigd Koninkrijk met die van andere Lid-Staten blijven vormen zolang geen oplossing voor dit netelige probleem is gevonden. Intussen zullen de door het BSO op basis van de „establishment” verstrekte uitkomsten in deze publikatie worden opgenomen in de tabellen voor de ondernemingsgegevens en onder de gegevens per EEA.

Voorts zij erop gewezen dat de door het BSO verstrekte uitkomsten alleen op de productie-afdelingen van de geënquêteerde eenheden betrekking hebben, en dat geen gegevens over hulpdiensten of -afdelingen worden verstrekt (afdelingen verkoop, vervoer, onderhoud, magazijnen, laboratoria, enz.). Dit heeft tot gevolg dat de toegevoegde waarde ten opzichte van de andere Lid-Staten is overgewaardeerd.

De sector aardolie- en aardgaswinning (NACE 13) wordt niet door de Britse enquête bestreken. Een aantal gegevens betreffende deze sector werden door het „Department of Energy” en het „Department of Employment” aan het BSO medegedeeld. Deze gegevens zijn in deze publikatie opgenomen. Opgemerkt zij echter dat de „kosten voor de aankoop van handelsgoederen” (code 48) in de „productiewaarde” (code 68) van deze bedrijfstak zijn opgenomen.

## IERLAND

Het Ierse bureau voor statistiek heeft het BSEG de bruto toegevoegde waarde tegen factorkosten (code 73) niet medegedeeld, omdat het niet mogelijk was, voldoende betrouwbare gegevens te verzamelen voor de ontvangen exploitatiesubsidies, een variabele die in de berekening van deze waarde wordt opgenomen.

Met instemming van het CSO heeft het BSEG deze toegevoegde waarde toch berekend, zonder rekening te houden met de exploitatiesubsidies voor de industriële sectoren waarin deze geen groot belang hebben. Het BSEG heeft daarentegen deze berekening niet gemaakt voor de bedrijfstakken waarin deze subsidies belangrijke bedragen vertegenwoordigen. Zodat in de toegevoegde waarde tegen fac-



torkosten in de tabellen voor Ierland geen rekening is gehouden met de exploitatiesubsidies en bijgevolg deze waarde iets te laag is.

## DENEMARKEN

Wat de sectoren betreft die door de enquête in Denemarken worden bestreken, moet worden opgemerkt dat de uitkomsten voor de groep 413 van de NACE, „zuivel- en melkproduktenfabrieken”, tot 1976 niet de zuivelfabrieken omvatten. Vanaf 1977 bestrijken de uitkomsten van de enquête eveneens deze belangrijke sector van de landbouwvoedingsmiddelenindustrie.

De gegevens over de EEA's omvatten de uitkomsten voor ca. 100 industriële EEA's van ondernemingen wier hoofdactiviteit buiten de industrie ligt. De omzet van deze EEA's bedroeg in 1976 ca. 917 miljoen ERE en in 1977 ca. 1 006 miljoen ERE.

---

In het derde deel van deze publikatie zal de lezer een tabel aantreffen met kwantitatieve gegevens over de Griekse industrie. Dit zijn cijfers voor 1975, ontleend aan de laatste publikatie van het Griekse bureau voor de statistiek met uitkomsten van de industrie-enquête die jaarlijks in Griekenland wordt uitgevoerd.

Het BSEG hoopt in een van zijn volgende publikaties recentere informatie over de Griekse industrie te kunnen verschaffen. Niet onvermeld mag blijven dat de aanpassing van de Griekse jaarlijkse enquête aan de eisen van de richtlijn van de Raad en aan het communautaire programma in 1981 haar beslag moet krijgen.

Intussen kan de lezer aan de hand van de gegevens in de tabel de Griekse industrie grosso modo vergelijken met die van de andere Lid-Staten van de Gemeenschap.

De omzetting van de Griekse nomenclatuur in de NACE werd door het BSEG verzorgd. De wisselkoers, gebruikt om de bedragen in drachmen in ERE om te rekenen, is: 1 ERE = 39,9941 DR.



# I

Tabeller efter variable  
Tabellen nach Tatbeständen  
Tables presented by variables  
Tableaux par variables  
Tabelle per variabili  
Tabellen naar variabele



**I/1**

Tal vedrørende firmaer  
Unternehmensdaten  
Data on enterprises  
Données sur les entreprises  
Dati sulle imprese  
Gegevens m.b.t. de ondernemingen



STRUKTUR UND TÄTIGKEIT DER INDUSTRIE  
STRUCTURE AND ACTIVITY OF INDUSTRY  
STRUCTURE ET ACTIVITE DE L'INDUSTRIE

BANDE II bis XIII  
VOLUMES II to XIII  
VOLUMES II à XIII

---

Die Angaben für die verschiedenen Tatbestände sind in folgenden Einheiten angegeben :

- Tatbestände 01 bis 09 : Anzahl
- Tatbestände 13 bis 73 : Mio ERE

The data for the different variables are given in the following units :

- Variables 01 to 09 : Number
- Variables 13 to 73 : Mio EUA

Les données pour les différentes variables sont exprimées dans les unités suivantes :

- Variables 01 à 09 : Nombre
  - Variables 13 à 73 : Mio UCE
-





TABELLE 1

TABLE 1

TABLEAU 1

ANGABEN UEBER DIE UNTERNEHMEN  
ANZAHL DER LOHN- UND GELHTEMPFANGENDER  
INSGESAMT, OHNE HEIMARBEITER

DATA ON ENTERPRISES  
TOTAL NUMBER OF EMPLOYEES,  
EXCLUDING HOME WORKERS

DONNEES SUR LES ENTREPRISES  
NOMBRE DE SALARIES, TOTAL,  
SAUF OUVRIERS A DOMICILE

NACE I	BR I DEUTSCHLAND I	I FRANCE I	I ITALIA I	I NEDERLAND I	I BELGIQUE I BELGIE I	I LUXEMBOURG I	I UNITED I KINGDOM I	I IRELAND I	I DANMARK I	I E U R - 9 I	I NACE I	
43	357774 322529	320575 301170	334548 319269	44907 40483	78380 70298	-	428001 409790	16826 17333	13449 12081	1567260 1492953	43	
441	6962 6938	11687 11085	14984 16617	2692 2701	:	-	14770 14195	1474 1473	580 561	53149 53570	441	
442	27566 25454	19551 19641	13190 13785	:	:	-	18939 17788	313 301	953 935	80512 80370	442	
44	34528 32392	31238 30726	28174 30402	2692 2701	2466 2466	-	33709 31983	1787 1774	1533 1496	136389 133940	44	
451	55850 52378	78508 75115	83874 83540	4996 4411	3286 2791	P	73189 72035	3473 3626	2649 2716	305845 306612	451	
453	240128 232786	208063 203267	189150 176990	22848 20721	47583 42383	AY	291331 276943	11906 12081	11623 10684	1021432 975855	453	
455	12732 11514	:	6651 5947	:	1168 1402	-	33749 33277	1065 1131	1852 1829	57217 55153	455	
456	4259 6552	2656 2445	2888 2167	:	889 784	-	3216 3256	172 133	535 480	13915 16017	456	
45	312969 313230	289227 284232	281863 274572	27844 25132	52926 47420	AZ	402285 385511	16616 16971	16679 15709	1399221 1352777	45	
461	16384 18352	11552 12345	3703 3679	767 713	2170 2086	BA	32077 31517	1324 1385	1120 1154	69097 71237	461	
462	259199 22691	24561 22972	16428 16182	2323 1677	4344 3663	-	5364 5266	:	1159 1158	80088 77616	462	
463	34758 49538	42040 40738	15200 15644	11334 11122	2912 3230	-	53164 51579	1348 1234	3873 3749	164429 176834	463	
464	5556 6146	17122 16314	6120 5883	3046 2986	783 814	-	14174 13293	:	334 316	47412 45752	464	
465	21529 24376	4917 5401	6413 6368	1559 1505	1300 1240	-	7785 7930	575 534	809 801	44887 48155	465	
466	5572 6322	7283 7376	3590 3678	:	380 376	-	874 851	275 348	490 452	26330 27056	466	
467	81972 155175	81972 87004	8126 78509	13046 13446	24314 22449	-	92692 90840	2249 2256	9425 9759	305824 459438	467	
46	251513 289876	189447 192150	131580 129944	31875 31449	36203 33852	277	213994 208935	5771 5757	17210 17389	87782 909635	46	
471	55725 52383	45053 42209	41112 39612	11757 11957	8842 6110	-	55817 5352	1490 1176	2473 2356	222269 213155	471	
472	18431 111575	78717 77617	35726 34056	15966 16075	12606 11897	-	148031 147599	3923 4103	5601 5570	409001 408492	472	
473	190997 156476	134220 137299	51400 50054	35321 37742	21909 21209	-	154696 151469	21999 21818	609642 575727	473		
474	:	20754 21372	32134 32359	19789 17871	839 874	-	129400 128308	8528 8458	:	211444 209242	474	
47	354253 320034	278744 278497	160372 156081	82833 83645	44196 42150	883	487944 482728	13941 13737	30073 29744	1453239 1406616	47	
481	111106 113001	107703 107535	72848 71486	8684 7816	7187 6876	-	117542 111415	2844 3113	2272 2246	420186 423488	481	
482	:	1758 1855	2597 2707	:	395 324	-	:	510 470	:	17816 3558	482	
483	159091 161054	49487 42634	73728 75935	13894 14500	13046 12458	-	136414 139933	3745 3784	10413 10303	496073 515870	483	
48	270197 274155	198948 202024	149173 150128	22578 22316	20628 19660	4174	243956 251348	6589 6897	13195 13019	929438 944716	48	
491	15126 15252	14060 14134	14129 13109	:	8948 9148	BL	13079 13514	408 571	867 881	66617 66615	491	
492	7432 8137	1955 1967	4356 4373	:	:	-	3905 3860	:	188 187	17816 18524	492	
493	:	4567 5096	3414 3532	:	1325 1316	-	:	:	:	9306 9944	493	
494	4784 5135	28233 28450	12255 12744	1389 1283	1195 1233	-	4592 39899	467 707	1880 1709	90795 91160	494	
495	5032 5225	10336 9880	5371 5403	:	2827 2487	BM	20953 20030	300 284	1267 1341	46086 44650	495	
49	58504 63150	59151 59527	39505 39161	1389 1283	14295 14184	-	78529 77303	1175 1562	4202 4118	256750 260288	49	
500	353266 319399	81602 71322	:	128072 127487	19102 18351	BB	:	:	:	582042 861193	500	
501	303238 273050	395214 377014	203256 195115	AG	66851 62961	5323 4991	324433 346350	:	:	973882 1259481	501	
502	217785 202078	298414 271034	81148 79299	AG	57611 56368	32490 30609	2493 2470	:	:	863941 805563	502	
503	133326 174821	129576 128962	77257 77934	:	13234 13014	-	1211 1047	:	:	354604 497139	503	
504	58205 85343	141107 143720	2941 2796	18655 19772	9412 9973	-	694 58713	:	:	231014 320958	504	
50	1059220 1054691	1045913 992052	364602 355144	204338 203627	141089 134908	9721	1344479 994562	:	:	4169962 3744334	50	
1	525866 518184	310667 294826	186372 183713	:	61279 59982	-	1270 1286	659617 639911	13061 12725	6148 5095	1764220 1715791	1
2/4	7173507 7316876	4794628 4747250	3575437 3517676	879671 805084	859959 818482	44418 41268	6779690 6763284	187214 195074	336059 340265	24628563 2454253	2/4	
5	1059820 1054691	1045913 992052	364602 355144	204338 203627	141089 134908	9721	1344479 994562	:	:	4169962 3744334	5	
1/5	8759193 8893660	6151208 6034128	4126411 4056527	1084009 1008711	1060307 1013372	55409 51904	8783786 8407870	200215 207799	342207 345360	30562745 30019331	1/5	





1977  
TABELLE 2  
ANGABEN UEBER DIE UNTERNEHMEN  
PERSONALAUSGABEN INSGESAMT

TABLE 2  
DATA ON ENTERPRISES  
LABOUR COSTS, TOTAL

1977  
TABLEAU 2  
DONNEES SUR LES ENTREPRISES  
DEPENSES DE PERSONNEL, TOTAL

MIO EME		MIO EHA									MIO UCE	
NACE I	RR I	I	I	I	I	I	I	I	I	I	I	NACE I
I	I	FRANCE	ITALIA	NEDERLAND	BELGIQUE	LUXEMBOURG	UNITED KINGDOM	IRELAND	DANMARK	E U K - 9	I	I
I	I	I	I	I	I	I	I	I	I	I	I	I
I	I	I	I	I	I	I	I	I	I	I	I	I
43	3036,4 3241,9	2487,6 2531,2 AB	2060,8 2139,1	465,1 481,6 AB	698,1 703,2	-	1795,6 1866,7	72,7 82,8	127,8 125,2	10784,1 11172,0		43
441	66,2 72,9	96,1 95,2	95,5 120,3	27,3 29,7	:	-	71,5 74,8	7,8 8,4	6,1 6,1	370,5 407,4		441
442	208,9 217,5	144,9 157,4	65,7 78,6	:	26,3	-	62,6 69,1	0,9 0,9	8,1 8,3	491,1 553,1		442
44	275,1 290,5	241,0 252,5	161,2 198,9	27,3 29,7	29,9 26,3	-	134,1 138,9	8,8 9,4	14,2 14,4	886,6 960,5		44
451	424,4 454,0	537,8 569,5	392,5 455,5	50,0 49,7	25,4 29,7	P	303,4 323,1	13,3 15,5	22,3 20,6	1769,0 1916,7		451
453	1665,7 1819,1	1332,3 1403,9	956,4 995,4	176,4 179,6	316,5 320,6	AY	881,9 948,6	39,2 43,3	92,7 91,4	5461,2 5797,9		453
455	98,4 102,1	:	38,5 :	:	8,4 12,3	:	117,5 129,6	4,5 5,1	17,3 18,6	283,2 302,2		455
456	38,3 61,5	23,2 25,1	11,8 11,9	:	7,2 7,3	-	14,9 17,4	0,6 0,6	4,6 4,5	100,6 128,3		456
45	2227,8 2436,7	1893,3 2034,9 AU	1396,6 1529,0	226,4 229,3 A2	357,8 364,9	3,3	1317,6 1414,8	57,7 64,4	136,8 139,2	7617,3 8213,0		45
461	158,8 204,1	90,6 104,3	20,3 23,0	7,5 8,2 BA	20,8 23,5	:	161,9 167,9	7,6 8,2 CU	11,3 12,5	474,6 551,7		461
462	274,7 318,0	211,9 213,4	97,2 109,6	25,6 22,7	46,8 47,0	-	30,0 30,3	:	12,4 12,6	698,6 753,7		462
463	371,7 400,1	451,9 479,2	86,3 100,2	118,3 133,9	27,7 39,8	-	281,4 292,3	6,1 6,1	40,2 42,0	1283,4 1593,6		463
464	54,3 69,2	129,9 135,3	30,6 34,6	29,2 33,3	8,3 10,1	:	67,4 67,2	:	2,9 3,1	324,8 352,9		464
465	203,8 255,1	35,7 45,3	34,6 40,2	14,9 16,6	12,3 14,1	:	33,6 38,0	2,3 2,4 CR	7,9 8,3	345,0 420,1		465
466	48,3 57,7	58,4 66,9	17,7 21,8	:	3,2 3,5	:	36,5 39,0	1,3 1,6	4,5 4,7	164,9 194,6		466
467	1772,2 2554,0	638,8 741,4	463,7 513,3	131,9 152,2	229,2 256,1	:	472,9 501,2	8,6 9,3	91,5 93,3	2036,6 4046,6		467
46	3308,8 3308,8	1517,1 1686,0	750,3 842,1	327,3 366,9	748,2 798,1	2,1 2,4	1083,7 1155,9	25,8 27,5	170,8 184,2	6779,3 7947,9		46
471	700,4 745,7	540,0 552,2	396,6 418,3	151,2 179,4	126,1 138,6	-	348,1 363,4	9,6 8,1	27,9 28,1	2297,9 2433,8		471
472	1063,4 1249,5	755,8 807,9	261,9 272,3	186,2 213,0	138,1 158,5	:	787,0 883,6	20,7 25,0	68,5 73,8	3281,5 3632,6		472
473	2187,6 2030,5	1565,9 1714,2	479,5 502,2	430,0 517,7	300,0 342,4	:	896,7 958,3	:	30,5 34,2	6160,2 6402,6		473
474	:	260,7 266,7	382,9 413,3	263,5 266,9	9,5 11,5	-	856,5 914,8	54,6 61,9 CS	:	1827,7 1955,1		474
47	3951,3 4018,8	3122,4 3361,0	1520,7 1606,2	1030,9 1177,0	573,7 647,0	9,8	2886,3 3076,1	85,0 95,0	417,0 443,0	13577,1 14424,2		47
481	1256,3 1428,8	1023,4 1107,8	653,5 689,7	106,9 106,9	90,1 103,5	:	628,4 691,5	18,4 21,4 T	24,2 26,2	3781,3 4164,7		481
482	:	15,2 21,4	:	:	6,3	:	:	:	5,5	86,4		482
483	1523,5 1764,4	802,9 900,4	511,6 599,2	155,6 166,7	137,6 159,2	-	670,2 749,2	18,4 20,5	113,4 123,2	3913,8 4576,9		483
48	2778,8 3141,2	1840,1 2023,4	1162,4 1361,3	262,5 293,6	232,0 267,1	50,0 74,2	1298,6 1440,7	36,9 41,9	143,4 154,8	7805,5 8788,0		48
491	141,4 165,1	134,4 147,5	87,3 87,9	:	49,3 68,8 RL	:	67,2 75,4	1,6 1,8	9,1 9,6	490,4 552,2		491
492	73,8 92,3	16,1 18,1	25,6 29,4	:	:	-	18,3 20,9	:	2,1 2,2	136,0 162,9		492
493	:	34,9 45,9	25,4 29,3	:	14,1 16,5	-	:	:	:	78,4 91,7		493
494	45,1 56,5	219,4 245,9 AE	70,1 81,2	12,7 14,0	9,9 12,0	-	163,3 177,8	1,6 2,3	18,6 18,5	540,8 608,2		494
495	50,3 60,3	93,4 94,9	32,6 37,6	:	24,6 27,5 RM	-	90,8 97,4	1,2 1,2 CT	13,0 14,9	305,9 333,9		495
49	50,8 640,8	502,4 552,3 AE	241,0 265,4	12,7 14,0	97,9 120,9	:	339,7 371,5	4,4 5,4	42,9 45,3	1746,7 2015,5		49
500	3968,8 3831,1	818,0 781,9	:	1471,2 3157,8 BB	223,5 268,8	:	1,9 2005,1	:	361,4 395,2	6842,8 10441,8		500
501	3021,3 2961,1	3321,9 3544,3	1255,7 1377,3 AG	:	698,8 800,0	:	46,7 48,6 BY	:	221,4 226,8	8565,8 11009,4		501
502	2276,3 2402,7	2918,4 2948,3	578,8 653,3 AG	714,7 767,6	371,0 409,2	:	21,2 24,8	:	:	6880,3 8362,7		502
503	131,2 189,1	1391,7 1392,9	655,2 710,5	:	139,7 161,8	:	9,6 10,0	:	137,8 154,5	3649,2 4697,4		503
504	869,3 941,1	1467,9 1378,0	18,6 19,6	205,0 250,8	90,5 115,8	:	6,3 6,6	:	67,3 64,9	2428,9 3130,1		504
50	11150,8 12030,3	9917,9 10043,4	2508,3 2760,7	2390,9 4176,1	1527,5 1757,4	:	83,8 92,0	:	787,9 841,5	28367,0 37911,4		50
1	7922,0 8602,1	4608,0 4727,2	2320,7 2418,5	:	1085,4 1278,7	:	17,6 21,2	4714,0 4993,5	96,7 102,0	20855,4 22223,4		1
2/4	82437,7 94795,5	48124,7 51628,3	27518,8 29307,2	10727,2 11087,7	10143,4 11327,4	:	536,9 580,6	37038,3 39616,3	1008,1 1156,3	3697,6 4261,6		2/4
5	11150,8 12030,3	9917,9 10043,4	2508,3 2760,7	2390,9 4176,1	1527,5 1757,4	:	83,8 92,0	:	787,9 841,5	28367,1 37911,4		5
1/5	101510,5 115505,3	62650,6 66398,9	32347,7 34886,4	13118,1 15263,8	12756,4 14363,5	:	638,3 693,8	41752,3 50819,9	1104,8 1258,3	269550,3 303973,3		1/5

Fußnoten: siehe Seite 231

Footnotes: see page 231

Notes: voir page 231





TABELLE 3

TABLE 3

TABLEAU 3

ANGABEN UEBER DIE UNTERNEHMEN  
PRODUKTIONSWERT, OHNE MWST

DATA ON ENTERPRISES  
PRODUCTION VALUE, EXCLUDING V.A.T.

DONNEES SUR LES ENTREPRISES  
VALEUR DE LA PRODUCTION, HORS T.V.A.

MIO ERE NACE I	MIO EUA									MIO UCE I NACE I	
	BR I DEUTSCHLAND I	I FRANCE I	I ITALIA I	I NEDERLAND I	I BELGIQUE I	I LUXEMBOURG I	I UNITED I	I IRELAND I	I DANMARK I		I E U R - 9 I
43	10442.9 10953.3	8246.6 8362.3 AB	7469.4 8151.1	1486.5 1519.7 AB	2382.6 2371.1	-	7049.4 7601.5	303.7 368.8	474.5 462.6	37855.6 39790.3	43
441	317.3 358.6	428.0 435.1	699.1 797.5	83.6 94.6	:	-	449.6 495.2	49.6 51.2	27.3 25.1	2054.4 2257.3	441
442	615.1 648.0	407.8 436.6	264.1 325.9	:	:	-	196.4 205.7	2.8 2.8	18.6 20.2	1504.9 1725.0	442
44	932.4 1006.6	835.7 871.7	963.2 1123.4	83.6 94.6	83.1 85.9	-	646.0 700.9	52.3 54.0	45.9 45.3	3642.4 3982.3	44
451	1252.2 1282.8	1446.4 1551.9 P	1551.8 1789.8	126.1 126.1 P	60.7 62.3	-	852.0 973.0	46.2 52.7	63.5 69.6	5398.9 5908.3	451
453	5542.0 6025.6	3638.8 3853.6 Q	2756.6 3024.0 Q	598.2 585.0 AY	791.2 797.0	-	2658.1 2865.3	125.7 137.8	244.9 246.8	16355.5 17355.2	453
455	377.9 389.5	:	145.9 138.1	:	33.0 45.8	-	515.2 600.1	18.8 20.4	69.1 65.5	1159.9 1259.4	455
456	164.5 252.7	105.7 144.9	55.4 37.7	:	23.6 24.3	-	71.7 59.9	2.0 1.8	12.5 9.7	434.9 503.6	456
45	7336.1 7950.6	5190.9 5607.8 AD	4509.7 5093.9	724.3 711.1 AZ	908.5 929.4	7.9	4096.9 4498.3	192.7 212.7	390.0 391.7	23357.0 25395.6	45
461	752.1 928.2	408.8 456.6	171.0 154.5	18.8 17.3 BA	68.3 80.5	:	823.3 763.8	29.8 30.8 CO	41.7 44.7	2313.8 2476.3	461
462	1145.1 1330.2	782.6 814.0	490.8 507.3	77.4 82.9	250.6 252.6	-	131.8 123.7	:	56.1 58.5	2934.4 3169.2	462
463	1354.9 2167.1	1273.3 1444.9	288.4 320.5	367.7 427.6	87.3 120.7	-	1021.0 1113.9	21.2 21.4	156.9 154.6	4570.9 5740.9	463
464	165.7 219.4	412.7 416.1	111.4 128.5	100.8 115.4	24.5 30.6	-	231.6 243.9	:	8.3 9.9	1661.5 1163.8	464
465	589.7 761.9	111.5 136.7	109.4 124.3	39.5 45.3	30.2 35.1	-	117.1 147.9	8.0 9.0 CR	22.3 25.0	1027.6 1285.1	465
466	137.9 177.2	183.8 212.1	63.6 71.2	:	9.8 11.9	-	108.6 119.4	3.9 5.7	12.7 13.1	520.3 610.6	466
467	6050.7 8956.5	2059.4 2347.4	1590.5 1726.2	378.3 456.6	666.0 715.9	-	1543.4 1659.2	28.5 31.2	283.7 316.0	6549.8 13303.1	467
46	11770.6	5797.8	3032.5	1145.0	1247.6	6.4	3976.9 4171.8	91.4 98.1	581.7 621.8	23789.4 27892.5	46
471	2967.5 3167.1	2126.9 2042.3	1642.2 1623.8	516.6 632.9	534.3 561.0	-	1892.1 2020.1	34.6 40.3	90.9 89.4	9705.2 10176.9	471
472	3698.6 4356.9	2774.3 2858.5	1198.8 1182.6	734.9 821.4	477.1 515.8	-	3239.1 3628.6	101.2 117.8	254.1 265.6	12478.1 13747.1	472
473	5179.2 5081.9	4138.8 4858.5	1083.4 1154.3	1077.6 1354.6	645.1 772.0	-	2199.4 2511.7	:	662.1 704.0	14983.6 16437.0	473
474	:	1010.6	1240.3	1125.7	65.5	-	3037.2	124.1	:	615.4	474
47	11845.3 12605.8	9872.2 10769.8	5054.7 5201.0	3351.7 3934.6	1719.2 1914.3	24.9	10073.3 11197.6	260.0 304.6	1007.2 1059.0	43208.5 46986.8	47
481	3212.5 3655.9	2723.6 2921.8	1819.4 1917.3	282.1 287.0	212.8 251.2	-	2083.3 2343.4	62.1 77.5 T	56.0 62.7	10452.1 11516.9	481
482	:	38.2 43.5	58.8 77.7	:	11.6 12.1	-	:	:	14.3 14.2	122.8 147.5	482
483	548.2 6089.6	2954.1 3251.5	2127.7 2342.4	604.8 726.8	472.4 548.9	-	2628.0 2985.0	89.0 110.6	401.9 421.9	14674.1 16751.6	483
48	8698.6 9725.6	5715.9 6216.8	4005.9 4337.4	886.9 1013.8	696.8 812.2	224.6 294.9	4711.3 5328.4	151.0 188.2	472.2 498.7	25562.5 28416.0	48
491	445.8 506.3	353.7 405.2	357.2 399.2	:	358.7 531.9 BL	-	453.8 560.2	5.1 8.9	18.0 21.7	1992.4 2433.5	491
492	161.7 200.1	28.3 32.5	112.4 128.3	:	:	-	41.3 49.8	:	3.5 3.5	347.2 414.3	492
493	:	100.6 122.3	60.4 77.9	:	57.5 64.3	-	:	:	-	218.5 264.5	493
494	135.3 170.0	696.0 783.3 AE	248.5 285.3	41.6 42.2	27.9 29.2	-	517.0 573.8	5.7 11.3	85.3 78.6	1757.3 1973.6	494
495	119.7 145.4	305.7 311.2	109.6 133.6	:	83.7 92.0 BM	-	289.2 333.1	5.7 5.5 CT	27.8 30.3	940.6 1051.1	495
49	1452.1 1840.5	1484.4 1654.5 AE	888.1 1024.4	41.6 42.2	491.2 684.8	-	1301.3 1516.9	16.5 25.6	134.6 134.1	5809.8 6923.0	49
500	10124.9 9968.1	2703.3 2348.9	:	5079.9 5830.2 BB	644.0 760.5	-	:	:	1114.5 1230.6	44929.7 25376.5	500
501	7136.6 7239.4	9638.6 9504.3	3745.2 4139.8 AG	:	2134.0 2433.4	92.6	:	:	619.5 629.2	23366.6 23343.2	501
502	5685.7 6186.5	8632.7 8084.7	1965.3 2235.1 AG	2097.7 2202.8	1112.9 1158.1	56.7	61.8 4138.0	:	:	19551.1 24067.1	502
503	3434.4 4823.8	3396.3 3590.5	1619.7 1828.9	:	356.9 435.8	27.4	27.4 2008.4	:	348.1 391.2	9152.8 13107.0	503
504	1180.6 2147.0	3300.8 3375.2	45.7 47.7	373.7	215.9	13.5	864.1	:	144.9	5275.1	504
50	27532.3 30364.7	27671.7 26903.7	7375.8 8251.6	7551.4 8033.0	4463.8 5054.9	190.2	25263.1 20544.3 CD	:	2227.1 2383.5	102755.2 101741.7	50
1	38136.3 39931.0	42909.4 35045.2	16075.1 18099.0	:	5452.5 6704.6	88.7	27760.9 31834.3	373.8	859.3	131656.0 132645.3	1
2/4	280314.7 316990.7	179417.5 188730.3	106476.1 115808.2	45628.9 47002.3	37138.2 40122.7	1900.3	152122.7 168777.6	5863.3	14118.3	822980.0 902796.5	2/4
5	27532.3 30364.7	27671.7 26903.7	7375.8 8251.6	7551.4 8033.0	4463.8 5054.9	190.2	25263.1 20544.3	:	2227.1 2383.5	102755.2 101741.7	5
1/5	345983.4 387439.9	249998.6 250679.2	129927.0 142158.7	53180.2 55035.4	47054.5 51882.1	2179.2 2059.4	205146.7 221156.2	6237.1 7383.3	17204.7 19542.8	1056911.2 1137336.9	1/5

J AHR : 1976  
1977

YEAR : 1976  
1977

ANNEE : 1976  
1977

TABELLE 4

TABLE 4

TABLEAU 4

ANGABEN ÜBER DIE UNTERNEHMEN  
BRUTTO WERTSCHÖPFUNG ZU FAKTOR KOSTEN

DATA ON ENTERPRISES  
GROSS VALUE ADDED AT FACTOR COST

DONNEES SUR LES ENTREPRISES  
VALEUR AJOUTEE BRUTE AU COUT DES FACTEURS

Table with 13 columns: MID ERE (I, BR, I), MID EUA (I BELGIQUE, I ILUXEMBOURG, I UNITED KINGDOM), MID UCE (I IRELAND, I DANMARK, I E U R - 9). Rows include country codes (e.g., DEUTSCHLAND, FRANCE, ITALIA, NEDERLAND, BELGIE, ILUXEMBOURG, UNITED KINGDOM, IRELAND, DANMARK, E U R - 9) and numerical values for years 1976 and 1977.

Fußnoten: siehe Seite 231

Footnotes: see page 231

Notes: voir page 231



TABELLE 4

TABLE 4

TABLEAU 4

ANGABEN UEBER DIE UNTERNEHMEN  
BRUTTOERSCHEPFUNG ZU FAKTORKOSTEN

DATA ON ENTERPRISES  
GROSS VALUE ADDED AT FACTOR COST

DONNEES SUR LES ENTREPRISES  
VALEUR AJOUTEE BRUTE AU COUT DES FACTEURS

NACE I	MIO ERE			MIO EUA			MIO UCE			NACE I	
	BR I DEUTSCHLAND I	FRANCE I	ITALIA I	NETERLAND I BELGIQUE I	ILUXEMBOURG I BELGIE I	UNITED I KINGDOM I	IRELAND I	DANMARK I	E U R - 9 I		
31	9142.4 11119.7	5878.6 6672.9	2600.9 2866.7	1138.4* 1195.1	871.5 891.2	26.3 30.6	4665.4 4376.6	67.9 85.4	338.9 358.2	24130.2 27596.4	31
321	864.6 793.1	553.5 586.5	317.2 406.9	74.4* 83.9*	172.8 178.6	-	484.6 519.2	-	78.1 86.7	2545.2 2654.9	321
322	1896.7 2081.3	482.4 472.3	531.1 627.3	59.3* 67.2*	101.0 102.7	-	681.9 799.7	-	18.4 21.0	3770.8 4171.5	322
323	798.6 889.6	176.4 179.6	355.8 358.6	64.5* 61.3*AM	68.6 68.5	-	296.3 278.1	-	7.1 8.1	1767.4 1843.8	323
324	1511.0 1943.2	513.6 547.4	366.1 391.2	223.9* 256.9*	66.3 81.2	4.5	781.9 1045.3	-	71.5 76.9	3538.7 4349.0	324
325	2760.2 2554.3	923.6 1006.4	653.1 721.7	144.8* 161.3*	214.0 243.2	28.8	1324.5 1436.3	-	116.0 123.7	6165.0 6278.2	325
326	1403.5 1605.6	377.7 408.1	290.0 335.5	21.6* 25.8*	30.0 36.1	-	523.3 562.1	-	6.6 7.0	2652.7 2980.3	326
327	1018.0 1110.0	126.3 159.0	243.3 267.4	-	25.0 30.5	-	317.4 354.3	-	13.4 16.7	1743.4 1938.0	327
328	5085.0 5587.1	1640.5 1835.5	898.7 974.6	535.5* 577.5*	407.2 453.7	23.3	2030.7 2196.1	-	380.2 422.1	11001.1 12108.0	328
32	15337.5 16564.1	4794.1 5194.8	3653.3 4083.3	1123.8* 1184.0	1087.1 1236.0	56.7	6440.7 7191.0	53.9	53.9 762.3	33240.4 36325.1	32
33	1953.4 2242.1	1374.0 1383.2	466.8 460.3	447.4* 280.7*	-	-	543.0 598.2	43.1 45.8	-	4827.8 5010.2	33
34	13529.3 16447.3	6675.4 7531.1	3391.1 3756.2	2065.9* 1997.4	1390.3 1575.4	9.9 11.0	5205.9 5436.6	84.1 106.7	440.6 457.1	32792.5 37319.4	34
35	11316.4 13444.6	6890.7 7446.9	3441.1 3490.3	416.4* 425.9	1048.9 1208.9	-	3668.3 4625.5	49.0 63.9	39.8 49.6	26870.6 30755.6	35
361	1013.1 1046.8	665.0 467.4	461.6 460.0	648.8* 565.8*AP	171.5 237.0	-	923.0 1038.9	16.2 26.1	320.7 282.7	4220.0 4131.8	361
362	195.2 174.8	290.3 288.4	143.0 166.2	14.5* 26.3*AQ	112.4 81.1	BI	271.1 298.2	-	-	1026.5 1034.9	362
363	170.3 599.9	234.1 286.2	222.9 254.1	40.3* 50.1*	107.8 191.1	-	143.8 -	-	20.8	769.7 972.6	363
364	1995.9 642.6	1925.6 1925.6	332.4 368.9	-	-	-	1647.9 1642.8	5.5 4.6	CE CI	4571.2 4584.7	364
36	1838.7 2081.2	3174.8 2967.7	1171.1 1263.0	703.6* 642.2	341.9 366.9	-	2985.9 3134.2	21.7 30.7	341.6 310.5	10579.3 10796.3	36
371	827.5 935.5	201.0 85.5	148.7 168.9	-	34.5 43.0	BJ	633.8 782.7	-	9.4 10.2	1854.9 2097.2	371
372	274.2 593.2	123.4 135.8	48.8 58.6	-	-	-	122.0 134.3	-	13.1 17.4	581.5 939.4	372
373	371.5 466.7	243.1 262.4	79.5 74.0	-	-	-	107.6 116.3	-	9.6 12.1	801.9 933.6	373
374	217.6 251.6	146.8 165.7	65.9 71.7	-	-	-	105.9 102.0	-	-	536.3 591.0	374
37	1690.4 2247.1	714.3 649.5	334.0 374.3	-	34.5 43.0	-	969.2 1135.4	62.3 72.3	32.1 39.7	3836.8 4561.3	37
411	328.2 268.7	196.2 226.1	89.6 107.2	102.5* 104.6*	71.3 76.6	-	154.9 139.2	6.2 6.2	31.2 32.7	980.2 981.1	411
412	610.6 821.6	826.3 830.3	240.2 275.6	301.6* 195.0*AS	103.1 127.6	4.3	675.3 717.5	58.7 40.8	32.6 339.4	3147.0 3352.5	412
413	821.3 901.9	1087.5 1059.5	307.3 337.7	259.5* 237.6*	73.9 143.3	6.5 6.8	663.7 720.5	111.1 61.3	31.1 195.7	3362.0 3664.5	413
414	290.9 407.4	290.8 320.9	173.5 198.8	147.0* 154.4*	66.3 66.4	-	598.7 678.0	15.4 17.0	40.6 43.1	1623.1 1886.1	414
415	92.9 203.5	94.4 86.4	25.8 28.2	15.6* 18.5*	9.6 10.2	-	57.5 57.8	2.6 3.2	59.2 65.1	357.5 472.8	415
416	150.4 118.7	149.3 84.3	78.1 87.4	82.1* 22.2*	48.3 56.9	BK	199.2 207.8	19.2 16.2	20.9 21.3	747.5 614.7	416
417	48.4 62.7	54.4 67.4	120.4 129.1	-	-	-	-	-	-	223.2 259.2	417
418	127.9 447.3	132.2 305.7	31.3 278.5	-	-	-	332.9 362.2	-	-	457.1 653.5	418
419	745.2 283.2	342.9 455.9	203.2 211.5	206.4* 240.5*	112.8 134.1	4.1 4.7	1049.8 1120.9	35.6 32.7	44.8 46.9	2485.0 2871.0	419
420	314.4 169.6	573.9 468.1	212.3 285.3	101.1* 189.7*	67.3 124.7	-	-	-	-	1119.0 1223.3	420
421	640.1 264.4	495.6 360.9	327.7 107.1	135.7* 310.1*	127.1 124.7	-	548.4 573.8	80.3 76.1	62.1 70.3	2324.9 2444.4	421
422	257.4 934.8	308.7 165.5	121.8 209.9	254.9* 126.2*AT	112.5 67.5	-	390.7 433.2	15.5 19.2	38.4 41.9	1611.7 1549.5	422
423	751.2 251.5	274.3 316.2	202.3 144.3	227.5* 42.3*	70.7 31.0	-	343.5 426.1	62.0 58.2	83.2 93.8	2097.2 1999.6	423
424	220.5 80.0	699.8 266.8	139.9 121.4	77.6*AU	32.6	-	583.8 650.3	-	-	1369.1 1820.7	424
425	85.1 1650.1	389.1 316.5	124.4 94.3	112.3 318.0	3.2 292.5	EM	4.6 1105.2	-	-	519.2 601.8	425
427	1680.8 522.7	337.2 220.8	113.5 166.2	359.4* 15.7*	286.2 58.0	-	1378.5 288.3	116.7 21.3	224.7 8.4	4211.8 1309.7	427
428	492.3 442.6	262.4 170.6	163.6 177.4	41.5* 177.6*	47.4 106.3	EX	322.8 762.2	9.3 109.5	9.3 47.2	1348.4 1815.9	428
429	556.0 7917.8	- 5673.0	177.4 2851.2	235.1* 2496.6	109.3 1551.7	-	715.6 7800.6	49.5 576.2	51.8 1014.1	1894.7 29922.4	429
41/42	8675.3 309.7	6511.0 572.9	2979.5 669.4	2203.3 267.6*	1521.9 133.3	-	8251.9 529.8	497.0 31.4	1235.8 10.9	31918.6 2336.3	41/42
431	320.7 1153.7	571.0 718.0	720.1 721.4	226.5*AV	137.6 188.0	-	538.1 467.9	37.3 14.2	9.9 16.3	2561.2 3468.0	431
432	1250.1 184.1	772.5 268.7	690.1 311.0	-	180.2 134.8	-	435.9 85.2	12.3 5.0	15.3 21.9	3356.4 1010.8	432
433	285.9 -	260.0 81.9	327.6 66.3	-	129.0 23.8	-	73.5 22.4	5.6 -	22.5 -	1104.0 194.4	433
434	-	76.5	76.0	-	24.9	-	23.9	-	-	221.4	434
435	-	45.1	8.3	180.1*	14.7	-	57.8	-	-	306.1	435
436	966.6 1011.2	703.6 779.4	533.6 588.2	71.2* 70.4*	93.0 91.8	-	582.0 646.8	32.8 31.4	56.8 52.1	3039.5 3271.3	436
437	415.0 408.7	246.4 252.4	241.3 260.1	54.4* 55.4*	77.1 74.4	-	262.2 260.5	-	10.6 7.8	1307.1 1319.3	437
438.1	-	99.6	39.2	-	127.5	-	319.5	13.1	32.9	631.9	438.1
438.2	-	110.3	40.4	-	-	-	302.7	-	26.6	480.0	438.2
438	251.2 297.7	171.3 186.7	54.2 52.1	-	127.5 144.7	-	360.2 349.3	-	32.9 26.6	894.3 1069.8	438
439	343.7 370.4	256.6 281.3	158.2 182.5	-	59.3 55.4	-	263.8 284.1	13.1 25.4	15.7 17.7	1110.3 1216.8	439

Fußnoten: siehe Seite 231

Footnotes: see page 231

Notes: voir page 231

TABELLE 4

TABLE 4

TABLEAU 4

ANGABEN UEBER DIE UNTERNEHMEN  
GRUTTOWERTSCHOEPFUNG ZU FAKTORKOSTEN

DATA ON ENTERPRISES  
GROSS VALUE ADDED AT FACTOR COST

DONNEES SUR LES ENTREPRISES  
VALEUR AJOUTEE BRUTE AU COUT DES FACTEURS

NACE	MIO ERE		MIO EVA					MIO UCE					NACE
	I	BR	I	I	I	I	I	I	I	I	I	I	
	DEUTSCHLAND	FRANCE	ITALIA	NEDERLAND	BELGIQUE	LUXEMBOURG	UNITED KINGDOM	IRELAND	DANMARK	E U R - 9			
43	3940.5 4031.0	3064.5 3244.5 AB	2760.7 2902.5	573.4* 533.4 AB	851.6 855.2	-	2631.3 2672.7	109.5 124.9	165.2 151.9	14096.7 14516.2	43		
441	92.4	122.7	155.6	36.9*	:	-	114.0	13.2	9.3	544.1	441		
442	104.0 278.0	127.4 177.5	189.5 87.1	34.6*	:	-	114.6 88.4	10.8 1.6	8.6 9.1	589.6 641.5	442		
44	289.5 370.4 393.5	198.2 300.2 325.6	108.3 242.6 297.9	36.9*	31.9	-	85.9 202.3 200.5	1.4 14.8 12.1	9.8 18.4 18.4	725.1 1220.4 1314.7	44		
451	560.5 552.6	647.0 720.8	511.3 601.2	59.5*	28.9	-	415.3 455.0	21.6 27.5	26.3 27.5	2270.4 2464.9	451		
453	2131.6 2246.4	1573.8 1733.5	1085.0 1153.1	190.5*	376.0	-	1194.1 1234.3	55.1 58.5	108.8 107.5	6714.2 7101.3	453		
455	136.6 134.7	:	52.7 48.7	:	11.8	-	172.2 187.3	6.3 6.3	23.7 23.1	403.3 416.7	455		
456	61.8 82.8	32.5 38.2	14.2 15.0	10.2	9.1	-	27.1 26.6	0.7 0.7	5.3 6.3	151.8 178.6	456		
45	2890.6 3016.5	2253.3 2539.2 AD	1663.3 1857.3	249.9*	426.8	3.6	1808.7 1903.1	83.7 89.2	164.0 164.4	9543.9 10247.6	45		
461	251.3	120.1	37.8	8.6*	30.8	-	313.4	11.2	15.1	788.2	461		
462	284.8 384.1	154.1 263.5	38.1 150.6	8.1*BA	34.2	-	307.6 50.8	10.7 CO	17.1	854.7 971.9	462		
463	450.3 486.0	287.2 440.5	163.4 111.6	25.7*	70.1	-	45.5 411.9	:	11.1	1059.8 1697.1	463		
464	811.4 67.6	498.2 153.7	116.4 41.0	165.4*	50.5	-	429.2 89.9	6.7	53.2	2131.0 405.2	464		
465	91.5 267.9	165.0 45.1	45.6 45.0	38.4*	12.9	-	83.7 49.8	:	3.7	440.7 453.9	465		
466	344.6 67.8	59.6 76.7	54.2 25.0	21.0*	17.4	-	51.6 53.8	3.7 CR	10.4	562.5 234.5	466		
467	84.8 2363.9	89.5 966.5	28.3 606.6	5.6	4.3	-	54.5 667.4	2.1	5.5	270.4 2665.3	467		
46	3457.5 4471.5	1906.7 2220.1	1017.5 1103.8	418.3*	455.9	2.7	1637.0 1647.8	33.3 33.0	220.2 231.5	9149.1 10658.6	46		
471	944.8	634.5	487.6	135.0*	163.0	-	532.1	9.5	31.1	2937.7	471		
472	1008.8 1458.9	716.9 976.6	496.5 349.2	189.6*	180.5	-	572.0 1275.1	13.3	27.6	3205.1 4659.6	472		
473	1732.0 2642.6	1072.5 1851.8	362.9 523.5	266.0*	183.4	-	1366.6 1178.2	42.5	97.4	5123.2 7445.1	473		
474	2565.8	2094.0	568.5	668.1*	422.7	-	1315.5	:	359.9	7996.5	474		
47	5051.6 5306.5	3824.3 4283.2	1804.6 1916.4	1337.4*	696.4	14.7	4371.2 4758.3	118.9	478.6	17697.8 19225.4	47		
481	1577.8	1322.2	865.2	134.3*	97.6	-	980.4	25.1	27.6	5630.2	481		
482	1770.2 95.4	1394.5 17.4	911.0 36.4	120.8*	122.5	-	1040.4	29.8 T	31.5	5421.8 53.9	482		
483	2184.4 2493.8	1050.6 1240.1	714.5 819.5	210.4*	192.9	-	1098.4 1193.2	26.9	150.6	5628.6 6535.0	483		
48	3762.2 4264.2	2389.5 2654.3	1604.2 1759.3	344.7*	296.3	80.0	2178.2 2233.6	52.0	185.1	10792.8 12617.5	48		
491	217.9	168.0	108.1	:	100.7	-	131.0	2.1	9.3	737.2	491		
492	243.2 95.4	199.6 17.4	115.9 36.4	:	213.3 BL	-	136.9 23.2	2.9	11.2	923.0 174.7	492		
493	119.6	20.3	37.7	:	:	-	27.6	:	2.4	207.4	493		
494	60.3 72.9	308.3 350.9 AE	100.1 106.9	23.9*	16.3	-	279.4 285.8	2.1	33.8	824.2 883.6	494		
495	66.5 80.8	133.5 136.2	44.2 52.5	:	38.1	-	139.7 152.4	2.5	14.9	439.5 482.1	495		
49	748.5 927.3	678.7 773.0 AE	314.0 348.6	23.9*	164.2	8.1	573.3 602.5	6.7	60.3	2569.4 3026.3	49		
500	4587.1 4598.1	912.5 887.1	:	1873.6*	267.7	-	:	:	422.2	18098.9 10760.4	500		
501	3613.8 3662.1	4159.1 4330.7	1677.8 1870.3 AG	2198.8*BB	319.5	2.3	2303.1	:	250.1	10626.7 13839.8	501		
502	2897.6 3051.6	3637.0 3635.8	812.2 919.1 AG	945.2*	490.1	28.7	28.7	:	:	8810.9 11235.3	502		
503	1583.3 2599.6	1477.4 1570.8	857.1 982.0	:	161.4	12.2	12.2	:	153.7	4245.2 6040.7	503		
504	700.8 1278.0	1669.0 1679.1	23.2 24.2	265.0*	116.1	8.1	8.1	:	78.0	2782.1 3578.7	504		
50	13382.6 14889.3	11855.1 12103.5	3370.2 3795.6	3083.7*	1902.3	108.0	10035.9 7867.2 CD	:	904.0	44563.8 45454.9	50		
1	13632.3 14106.7	8368.8 12251.4	3897.1 4472.5	:	1820.1	53.7	10766.9 13495.3	180.2	219.4	38938.4 47082.1	1		
2/4	109162.2 12259.5	63264.2 68891.2	36904.6 38993.2	14471.5	13336.6	723.3	58688.7 623.5	2023.4	4944.6	302899.2 32888.9	2/4		
5	13382.6 14889.3	11855.1 12103.5	3370.2 3795.6	3083.7*	1902.3	108.0	10035.9 7867.2	:	904.0	44563.8 45454.9	5		
1/5	136177.1 151458.9	83488.1 93246.1	44171.8 47261.4	17555.2 17271.0	17059.0 18942.1	885.0	78871.5 83652.1	2203.6 2090.5	6068.0 6537.3	386401.5 421189.4	1/5		

JAHR : 1976  
1977

YEAR : 1976  
1977

ANNEE : 1976  
1977

TABELLE 5

TABLE 5

TABLEAU 5

ANGABEN UEBER DIE UNTERNEHMEN

DATA ON ENTERPRISES

DONNEES SUR LES ENTREPRISES

ANTEIL EINES JEDEN MITGLIEDSTAATES  
AN DER GESAMTZAHL DER BESCHAEFFIGTEN

SHARE OF EACH MEMBER STATE  
IN THE TOTAL NUMBER OF PERSONS EMPLOYED

PART DE CHAQUE ETAT MEMBRE  
DANS LE NOMBRE TOTAL DES PERSONNES OCCUPEES

NACE I	IN V. H.			IN %							EN I			NACE I
	I BR I DEUTSCHLAND I	I FRANCE I	I ITALIA I	I NEDERLAND I I	I BELGIQUE I I BELGIE I	I LUXEMBOURG I I	I UNITED I I KINGDOM I	I IRELAND I	I DANMARK I	I E U R - 9 I	I			
11	36.3 36.5	13.2 12.4	:	:	4.3 4.2	BC	-	46.1 46.8	0.1 0.1	-	100.0 100.0	11		
12	:	3.4	21.1 20.5	AF	:	:	-	78.9 76.2	-	-	100.0 100.0	12		
13	:	37.7 28.3	33.4 35.5	:	:	:	-	28.9 :	-	-	100.0 100.0	13		
14	25.6 28.6	39.4 32.3	15.2 17.4	:	2.1 2.5	:	-	16.7 19.2	0.2 :	0.8 :	100.0 100.0	14		
15	:	100.0 84.8	:	:	:	:	-	:	-	-	100.0 100.0	15		
161	33.5 33.3	16.3 16.7	19.7 19.8	:	:	:	:	27.8 27.5	1.9 1.9	0.8 0.8	100.0 100.0	161		
162	10.6 11.4	18.1 18.1	9.9 9.6	:	:	:	:	61.5 60.9	:	:	100.0 100.0	162		
16	28.7 28.1	16.5 16.8	17.1 17.1	A	2.8 2.9	0.2 0.2	BN	33.2 32.9	1.5 1.0	0.6 0.6	100.0 100.0	16		
17	19.9 20.0	20.0 20.9	8.9 9.0	:	7.0 7.2	:	:	44.4 42.8	:	:	100.0 100.0	17		
211	:	82.4 80.5	5.3 6.1	:	:	12.2 13.4	:	:	:	-	100.0 100.0	211		
212	:	3.8 4.2	67.8 62.4	:	:	:	:	11.6 16.4	-	-	100.0 100.0	212		
21	:	34.1 30.5	43.7 43.0	:	:	4.7 4.6	:	10.3 11.2	7.1 10.7	-	100.0 100.0	21		
221	27.9 27.7	19.5 18.8	13.3 13.7	:	6.6 6.4	2.2 2.2	BD	30.1 30.8	:	0.3 :	100.0 100.0	221		
222	29.4 29.1	17.7 17.6	19.5 19.4	:	:	-	:	33.5 33.5	-	:	100.0 100.0	222		
223	36.7 39.4	17.5 20.6	10.5 10.4	:	10.6 9.8	0.9 0.9	BD	21.0 20.8	2.0 1.9	1.2 1.2	100.0 100.0	223		
224	28.5 27.0	20.8 21.1	14.9 15.2	:	4.0 4.4	:	:	29.6 30.3	0.2 0.2	0.2 :	100.0 100.0	224		
22	28.2 27.7	19.0 18.8	13.5 13.9	2.4 2.3	4.2 6.0	1.5 1.5	AH	28.8 29.3	0.2 0.2	0.3 0.3	100.0 100.0	22		
231	25.4 24.7	18.5 18.9	13.7 13.3	:	5.3 4.5	0.3 0.2	:	36.6 36.6	:	0.7 :	100.0 100.0	231		
232	33.0 32.3	23.4 23.9	16.1 14.9	X	1.0 0.9	-	X	7.6 8.1	18.5 20.4	:	100.0 100.0	232		
23	28.2 28.4	20.3 20.3	18.4 13.9	:	3.7 3.2	0.2 0.2	:	26.2 26.3	6.5 7.3	0.4 0.4	100.0 100.0	23		
241	19.5 21.2	12.2 11.7	33.8 31.7	10.1 10.6	4.6 4.6	-	AI	17.8 18.2	:	1.9 1.9	100.0 100.0	241		
242	20.6 20.6	24.8 24.8	28.9 22.2	10.4 9.5	8.7 7.3	0.8 0.7	AJ	23.4 17.2	:	3.1 2.5	100.0 100.0	242		
243.1	47.0 45.8	25.5 25.7	23.9 25.7	Y	:	:	:	:	:	3.5 3.6	100.0 100.0	243.1		
243.6	57.3 52.2	27.8 27.9	15.3 14.5	Y	:	:	:	:	:	4.6 5.3	100.0 100.0	243.6		
243	33.7 31.4	17.6 17.8	16.2 16.6	6.0 6.0	5.9 5.8	0.2 0.2	BE	15.9 16.8	2.5 2.4	2.5 2.6	100.0 100.0	243		
244	34.0 31.4	8.3 8.3	3.1 2.6	:	:	-	:	54.7 57.7	-	-	100.0 100.0	244		
245	:	45.9 47.6	30.4 28.7	:	3.6 3.3	:	BF	14.0 14.0	:	6.0 6.4	100.0 100.0	245		
246	35.2 55.1	16.9 16.7	12.2 12.1	:	:	:	:	35.7 36.0	:	:	100.0 100.0	246		
247	27.2 28.4	25.9 25.2	15.0 14.4	:	7.2 7.0	:	:	21.7 22.1	1.4 1.5	1.5 1.2	100.0 100.0	247		
248	25.7 24.9	15.8 15.5	27.1 27.4	:	1.9 1.7	0.4 0.4	:	27.4 28.1	0.5 0.6	1.2 1.3	100.0 100.0	248		
24	27.6 26.2	19.2 19.4	20.6 20.6	3.0 3.2	4.7 4.7	0.2 0.2	BD	21.8 22.7	1.0 1.1	1.8 1.9	100.0 100.0	24		
251	38.5 48.5	13.0 13.0	15.2 15.2	7.5 6.9	3.0 3.1	:	AL	21.7 22.0	0.4 0.3	0.6 :	100.0 100.0	251		
255	49.1 49.8	11.2 11.4	8.0 7.9	3.0 2.9	7.0 6.6	0.1 0.1	BR	19.4 19.2	0.4 0.4	1.6 1.7	100.0 100.0	255		
256	:	41.7 41.6	16.0 15.9	:	11.7 11.3	0.2 0.2	:	29.8 30.5	:	0.6 0.6	100.0 100.0	256		
257	26.0 26.2	20.6 20.1	21.4 20.8	4.0 4.0	3.1 3.2	:	:	22.2 22.7	0.9 1.0	1.8 1.9	100.0 100.0	257		
258	32.1 31.9	23.6 23.3	14.0 14.7	3.7 3.5	3.6 3.6	-	:	20.6 20.7	0.4 0.4	2.0 :	100.0 100.0	258		
259.1	:	40.1 28.2	17.5 17.5	:	:	:	:	42.5 28.5	:	:	100.0 100.0	259.1		
259.2	32.0 54.9	18.3 10.2	12.7 5.5	Z	:	:	:	64.3 27.4	:	4.7 2.0	100.0 100.0	259.2		
259	:	28.2 18.1	13.9 7.9	Z	8.5 5.6	:	:	45.5 26.1	2.3 1.2	1.6 0.9	100.0 100.0	259		
25	33.4 33.5	18.0 18.0	15.1 15.0	4.9	4.1 4.1	0.0 0.0	AL	22.5 22.7	0.5 0.5	1.1 1.3	100.0 100.0	25		
26	22.4 22.0	15.3 14.9	33.2 33.9	:	:	1.0 :	:	26.1 29.2	:	:	100.0 100.0	26		
311	34.4 34.7	25.4 25.7	12.4 12.4	2.4 2.1	3.1 2.7	0.2 0.2	CA	20.8 20.8	0.2 0.2	1.1 1.1	100.0 100.0	311		
312	41.1 39.1	39.7 41.6	15.1 14.5	2.6 3.0	1.1 1.3	-	:	0.5 0.5	-	-	100.0 100.0	312		
313	23.4 24.0	31.4 31.9	6.8 6.8	1.9 1.8	2.1 2.0	0.1 0.0	:	32.6 32.1	0.3 0.3	1.3 1.0	100.0 100.0	313		
314	22.9 32.2	13.9 15.1	27.2 22.1	8.1 6.4	6.5 9.7	0.3 0.2	:	18.8 17.2	1.1 1.1	1.2 1.0	100.0 100.0	314		
315	24.6 26.1	32.3 31.8	6.8 6.6	1.7 1.6	2.4 2.2	:	:	30.6 30.2	0.8 0.4	1.2 1.0	100.0 100.0	315		
316.5	28.3 27.8	28.1 26.6	29.0 29.7	:	10.6 12.2	:	:	0.4 :	:	4.0 3.7	100.0 100.0	316.5		
316.6	34.2 35.8	32.6 33.1	24.2 22.2	:	5.9 5.7	:	:	0.4 :	:	3.1 3.2	100.0 100.0	316.6		
316	34.5 36.6	17.5 16.8	12.1 11.8	4.8 4.4	2.9 2.5	0.0 0.0	BS	26.3 25.9	0.4 0.5	1.5 1.5	100.0 100.0	316		
319	:	100.0 100.0	:	:	:	:	:	0.5 :	CH	1.5 -	100.0 100.0	319		

Fußnoten: siehe Seite 231

Footnotes: see page 231

Notes: voir page 231

JAH R : 1976  
1977

Y E A R : 1976  
1977

A N N E E : 1976  
1977

TABELLE 5

TABLE 5

TABLEAU 5

ANGABEN UEBER DIE UNTERNEHMEN

DATA ON ENTERPRISES

DONNEES SUR LES ENTREPRISES

ANTEIL EINES JEDE MITGLIEDSTAATES  
AN DER GESAMTZAH L DER BESCHAEFFIGTEN

SHARE OF EACH MEMBER STATE  
IN THE TOTAL NUMBER OF PERSONS EMPLOYED

PART DE CHAQUE ETAT MEMBRE  
DANS LE NOMBRE TOTAL DES PERSONNES OCCUPEES

IN V.H.		IN %										EN %	
NACE I	FR	I	I	I	I	I	I	I	I	I	I	I	NACE I
DEUTSCHLAND I	FRANCE I	ITALIA I	NEDERLAND I	BELGIQUE I	LUXEMBOURG I	UNITED I	IRELAND I	DANMARK I	E U R - 9 I				
31	30,8 32,9	23,3 23,1	12,7 12,1	3,9 3,6	3,1 2,7	0,1 0,1	24,5 23,9	0,5 0,5	1,2 1,1	100,0 100,0			31
321	30,3 27,3	21,5 22,3	14,9 15,9	2,2 2,3	4,5 4,6	:	23,9 24,7	:	2,7 2,9	100,0 100,0			321
322	41,6 41,9	11,3 10,4	14,9 15,0	1,4 1,3	1,8 1,8	:	28,6 29,2	:	0,4 0,4	100,0 100,0			322
323	37,8 39,3	9,4 9,3	21,7 21,2	2,5 2,5	3,3 3,3	AN	25,0 24,0	:	0,4 0,4	100,0 100,0			323
324	37,5 38,6	12,6 12,2	11,1 10,1	5,6 5,3	1,8 1,7	0,1 0,1	29,5 30,1	:	1,8 1,8	100,0 100,0			324
325	38,5 35,2	14,2 14,6	12,0 12,6	2,0 2,1	2,9 2,9	0,5 0,5	28,4 30,3	:	1,6 1,8	100,0 100,0			325
326	43,5 43,2	13,1 12,6	11,3 11,4	0,7 0,7	0,9 0,8	:	30,3 31,1	:	0,2 0,2	100,0 100,0			326
327	46,7 46,7	6,5 6,5	16,2 15,8	:	1,3 1,3	:	29,1 28,9	:	0,7 0,8	100,0 100,0			327
328	38,8 38,7	13,5 13,4	8,8 8,8	4,2 3,9	3,0 3,0	0,2 0,2	27,7 28,0	:	3,1 3,2	100,0 100,0			328
32	39,1 38,5	13,2 13,1	12,2 12,2	2,9 2,7	2,5 2,6	0,2 0,2	28,0 28,6	0,2 0,2	1,8 1,9	100,0 100,0	BH	BH	32
33	33,9 35,4	21,4 22,0	18,1 17,2	5,7 4,1	:	:	20,1 20,3	0,8 1,1	:	100,0 100,0			33
34	36,0 36,6	18,8 18,7	12,5 12,2	3,9 3,9	3,1 3,1	HH	0,0 0,0	24,2 23,9	0,4 0,4	1,2 1,1			34
35	31,7 32,3	24,8 24,4	15,6 15,1	1,4 1,4	2,7 2,7	AO	:	23,5 23,8	0,2 0,2	0,2 0,2	100,0 100,0		35
361	17,2 17,8	12,5 9,0	11,4 12,1	11,4 11,4	3,4 3,3	AP	:	38,2 40,4	0,5 0,6	5,3 5,2			361
362	12,8 11,8	20,6 20,5	14,2 15,4	1,1 1,5	7,3 7,5	AU	BI	43,9 45,1	:	:	100,0 100,0		362
363	:	32,2 37,3	29,3 33,8	4,8 5,6	2,4 2,6	:	29,2 29,2	:	2,2 2,6	100,0 100,0			363
364	11,3 11,9	26,9 26,3	6,3 7,3	:	:	:	55,4 54,5	0,1 0,1	0,1 0,1	100,0 100,0	CB	CW	364
36	13,3 14,6	20,6 19,0	11,1 11,9	5,2 5,0	2,4 2,1	AW	:	44,9 44,9	0,3 0,3	2,3 2,2			36
371	33,9 35,2	7,7 7,4	7,7 7,9	:	1,1 1,3	RJ	:	47,3 49,3	:	0,4 0,5	100,0 100,0		371
372	35,0 33,3	20,2 14,7	9,6 7,3	:	:	:	33,4 23,2	:	1,8 1,6	100,0 100,0			372
373	40,2 41,0	26,5 25,5	11,0 11,2	:	:	:	21,6 21,6	:	0,6 0,7	100,0 100,0			373
374	32,6 31,7	25,6 25,8	13,5 13,2	:	:	:	28,3 29,2	:	:	100,0 100,0			374
37	35,2 39,3	16,3 13,4	9,6 9,2	:	0,5 0,6	:	36,8 35,6	0,9 1,1	0,6 0,7	100,0 100,0	CJ		37
411	28,3 27,7	22,1 22,3	11,9 12,1	9,2 9,5	5,7 5,4	:	17,7 17,5	1,3 1,4	3,9 3,8	100,0 100,0			411
412	15,8 17,5	24,6 24,3	7,8 7,4	7,4 7,5	2,5 2,4	AS	0,1 0,1	32,4 31,9	2,9 3,0	6,5 6,0			412
413	19,4 18,8	32,1 31,7	10,7 10,4	10,0 9,5	3,1 2,9	:	0,2 0,2	19,4 18,8	4,3 4,4	0,7 3,2	100,0 100,0		413
414	14,9 17,1	15,1 14,7	14,5 13,9	6,2 5,7	3,0 3,1	:	43,1 42,2	1,5 1,6	1,7 1,7	100,0 100,0			414
415	20,6 33,9	28,1 17,6	7,6 6,7	2,9 2,4	7,3 11,4	:	27,5 24,8	1,2 1,2	13,8 11,9	100,0 100,0			415
416	19,1 18,9	19,6 20,2	13,5 14,7	5,7 3,2	7,3 6,6	BK	:	27,6 29,4	4,4 4,4	2,9 2,7	100,0 100,0		416
417	15,4 21,5	18,1 19,7	66,5 58,8	:	:	:	:	:	:	100,0 100,0			417
418	19,5 19,3	20,1 8,9	7,4 10,6	:	:	:	72,5 58,2	:	:	100,0 100,0			418
419	13,5 19,3	8,9 8,6	10,6 8,3	5,4 5,3	2,9 2,8	0,1	55,2 52,5	2,2 2,1	1,1 1,0	100,0 100,0	CC		419
420	22,0 24,5	41,8 45,5	19,3 21,0	8,3 9,0	8,6 9,0	AV	:	21,1 21,1	:	100,0 100,0			420
421	23,6 22,1	15,1 15,9	13,1 13,8	4,9 4,1	3,8 3,7	:	33,6 34,4	3,9 3,9	2,1 2,2	100,0 100,0			421
422	12,0 13,1	24,7 24,9	7,5 8,0	13,6 12,4	5,9 5,8	:	32,6 33,1	1,9 2,2	1,8 1,5	100,0 100,0	CK		422
423	34,9 36,5	7,6 13,0	10,8 11,0	12,4 8,6	3,2 3,3	AT	:	22,3 25,2	1,0 1,2	2,9 3,3			423
424	19,7 19,5	20,5 19,5	14,7 14,2	3,4 3,3	2,1 2,0	AU	:	39,6 41,5	:	100,0 100,0	CL		424
425	11,9 15,7	45,5 52,4	26,0 31,0	:	:	:	1,2 0,8	15,5 15,5	:	100,0 100,0	BW		425
427	39,9 38,7	7,4 7,5	3,2 3,3	4,2 4,4	7,1 6,9	0,3 0,3	30,1 31,1	2,7 2,8	5,3 5,1	100,0 100,0	K	CM	427
428	31,8 30,8	14,6 17,1	14,1 14,6	2,1 2,1	3,7 3,7	0,5 0,5	30,1 30,4	2,5 2,5	0,7 0,7	100,0 100,0	Bx	CN	428
429	23,9 22,2	:	19,8 19,4	8,0 11,4	7,0 6,4	:	35,7 33,6	2,3 3,9	3,3 3,0	100,0 100,0			429
41/42	21,4 22,6	17,6 17,9	11,5 11,1	6,7 6,2	4,4 3,7	0,1 0,1	33,0 32,9	2,4 2,5	2,8 3,0	100,0 100,0			41/42
431	10,6 9,9	20,6 19,1	28,3 27,1	8,3 7,6	4,9 4,4	AV	:	31,6 30,1	1,5 1,5	0,4 0,3	100,0 100,0		431
432	27,5 30,0	20,5 21,6	22,9 22,6	:	4,8 4,7	:	19,2 20,2	0,5 0,5	0,3 0,3	100,0 100,0			432
433	13,3 20,3	26,8 23,1	33,6 33,5	:	10,5 9,3	:	12,8 11,1	0,9 0,9	2,1 1,9	100,0 100,0			433
434	:	37,8 38,4	28,7 30,1	:	11,0 10,2	:	22,6 21,8	:	1,9 1,9	100,0 100,0			434
435	:	19,7 15,8	3,7 4,2	40,3 41,0	5,7 5,8	AX	:	30,5 33,3	:	100,0 100,0			435
436	22,9 22,9	20,4 20,2	20,6 20,3	1,9 1,8	2,8 2,6	:	28,5 29,6	1,5 1,5	1,4 1,2	100,0 100,0			436
437	24,0 23,7	18,0 17,5	18,8 19,9	3,2 2,9	5,1 4,4	:	30,4 31,1	:	0,5 0,5	100,0 100,0			437
438,1	:	13,2 15,8	7,7 9,4	:	14,7 14,7	:	61,7 72,3	:	2,6 2,9	100,0 100,0			438,1
438,2	:	46,8 46,3	9,6 9,6	AC	:	:	43,6 44,1	:	100,0 100,0				438,2
438	18,8 19,9	14,5 14,2	6,3 6,4	:	9,9 10,0	:	46,8 45,9	1,9 1,9	1,8 1,6	100,0 100,0	AC		438
439	23,6 23,5	21,8 21,1	16,1 16,2	:	4,4 3,8	:	31,5 31,7	1,7 2,6	0,9 1,0	100,0 100,0	CP		439

Fußnoten: siehe Seite 231

Footnotes: see page 231

Notes: voir page 231

JAH R : 1976  
1977

YEAR : 1976  
1977

ANNEE : 1976  
1977

TABELLE 5

TABLE 5

TABLEAU 5

ANGABEN UEBER DIE UNTERNEHMEN  
ANTEIL EINES JEDEN MITGLIEDSTAATES  
AN DER GESAMTZAH L DER BESCHAEFTIGTEN

DATA ON ENTERPRISES  
SHARE OF EACH MEMBER STATE  
IN THE TOTAL NUMBER OF PERSONS EMPLOYED

DONNEES SUR LES ENTREPRISES  
PART DE CHAQUE ETAT MEMBRE  
DANS LE NOMBRE TOTAL DES PERSONNES OCCUPEES

NACE I	IN V.H.				IN %				EN %				NACE I
	I DEUTSCHLAND I	I FRANCE I	I ITALIA I	I NEDERLAND I	I BELGIQUE I	I LUXEMBOURG I	I UNITED KINGDOM I	I IRELAND I	I DANMARK I	I EUR - 9 I			
	BR	FR	IT	NE	BE	LU	UK	IR	DK	EU			
43	21.6 21.7	20.4 20.1	21.4 21.5	2.9 2.7	5.0 4.7	-	26.8 27.4	1.1 1.2	0.9 0.8	100.0 100.0	43		
441	13.1 13.0	21.8 20.5	22.5 31.3	5.0 5.0	:	-	27.4 26.4	2.8 2.7	1.1 1.0	100.0 100.0	441		
442	34.4 31.9	24.0 24.2	16.5 17.4	:	:	-	23.4 22.0	0.4 0.4	1.2 1.2	100.0 100.0	442		
44	25.5 24.3	22.7 22.7	20.9 22.9	2.0 2.0	2.0 1.8	-	24.6 23.8	1.3 1.3	1.1 1.1	100.0 100.0	44		
451	18.3 17.7	25.5 25.2	27.6 28.4	1.6 1.5	1.1 1.0	-	23.8 24.2	1.1 1.2	0.9 0.9	100.0 100.0	451		
453	23.6 24.0	20.3 20.7	18.5 18.1	2.2 2.1	4.7 4.4	:	28.4 28.3	1.2 1.2	1.1 1.1	100.0 100.0	453		
455	22.6 21.2	:	11.6 10.4	:	2.0 2.7	:	56.7 60.0	1.8 2.0	3.2 3.3	100.0 100.0	455		
456	30.8 31.2	18.4 18.2	18.0 13.8	:	6.5 5.0	:	22.9 20.1	1.2 0.8	3.8 2.9	100.0 100.0	456		
45	22.5 22.5	20.2 20.9	20.2 20.3	2.0 1.8	3.8 3.5	0.0	28.5 28.0	1.2 1.2	1.2 1.2	100.0 100.0	45		
461	24.1 26.1	16.6 17.3	5.5 5.3	1.1 1.0	3.2 3.0	:	46.0 43.9	1.9 1.9	1.6 1.6	100.0 100.0	461		
462	32.4 34.5	50.5 29.5	20.6 20.9	2.9 2.1	5.4 4.7	-	6.7 6.8	:	1.4 1.5	100.0 100.0	462		
463	21.2 21.2	25.4 22.9	9.4 9.0	6.7 6.2	1.8 1.8	-	32.2 29.0	0.8 0.7	2.3 2.1	100.0 100.0	463		
464	11.9 13.7	35.8 35.4	13.3 13.1	6.4 6.5	1.6 1.8	:	29.7 28.9	:	0.7 0.7	100.0 100.0	464		
465	48.1 50.7	10.8 11.1	10.5 13.4	3.4 3.1	2.9 2.6	:	17.2 16.4	1.3 1.1	1.8 1.6	100.0 100.0	465		
466	21.3 23.5	27.4 27.0	13.9 13.8	:	1.5 1.4	:	33.0 31.2	1.0 1.3	1.9 1.7	100.0 100.0	466		
467	33.9 28.8	26.8 18.8	17.3 15.2	4.3 2.9	8.0 4.9	:	30.4 19.7	0.7 0.5	3.1 2.1	100.0 100.0	467		
46	52.0 52.0	21.0 21.0	14.4 14.4	3.4 3.4	3.7 3.7	0.0	24.3 22.9	0.7 0.6	2.0 1.9	100.0 100.0	46		
471	25.1 24.6	20.2 19.8	18.5 18.6	5.3 5.6	4.0 3.8	-	25.1 25.9	0.7 0.6	1.1 1.1	100.0 100.0	471		
472	26.6 27.4	19.2 18.9	8.8 8.4	3.9 3.9	3.1 2.9	:	36.1 36.1	1.0 1.0	1.4 1.4	100.0 100.0	472		
473	31.3 27.3	21.9 23.7	8.5 8.7	5.8 6.5	3.6 3.7	:	25.3 26.3	:	3.6 3.8	100.0 100.0	473		
474	:	10.2 9.8	15.2 9.4	8.5 9.4	0.4 0.4	-	61.2 29.7	4.0 :	:	100.0 100.0	474		
47	29.5 22.9	19.1 19.7	11.1 11.1	5.7 5.9	3.0 3.0	0.1	33.5 34.3	1.0 1.0	2.1 2.1	100.0 100.0	47		
481	26.5 26.7	25.6 25.4	17.4 16.9	2.1 1.8	1.7 1.6	:	25.6 26.3	0.7 0.7	0.5 0.5	100.0 100.0	481		
482	:	33.1 34.3	49.8 50.8	:	7.4 6.1	:	:	:	9.6 8.7	100.0 100.0	482		
483	32.2 31.8	17.9 17.9	14.9 14.8	2.8 2.8	2.8 2.8	-	27.4 27.1	0.8 0.7	2.1 2.0	100.0 100.0	483		
48	29.2 29.1	21.3 21.3	16.1 15.9	2.4 2.4	2.2 2.1	0.4 0.6	26.2 26.6	0.7 0.7	1.8 1.4	100.0 100.0	48		
491	22.9 23.1	20.8 21.0	21.3 19.8	:	13.6 13.8	:	19.5 20.2	0.6 0.8	1.3 1.3	100.0 100.0	491		
492	41.8 44.0	10.9 10.5	24.0 23.6	:	:	-	21.9 20.8	:	1.1 1.0	100.0 100.0	492		
493	:	48.8 51.1	36.9 35.8	:	14.3 13.2	-	:	:	:	100.0 100.0	493		
494	5.4 5.7	31.0 31.1	13.6 14.0	1.5 1.4	1.3 1.3	-	44.7 43.8	0.5 0.8	2.1 1.9	100.0 100.0	494		
495	11.0 11.7	22.3 22.0	11.7 12.2	:	6.2 5.6	-	45.4 44.8	0.6 0.6	2.8 3.0	100.0 100.0	495		
49	23.0 24.4	22.9 22.7	15.5 15.1	0.5 0.5	5.6 5.5	:	30.4 29.6	0.5 0.6	1.6 1.6	100.0 100.0	49		
500	17.7 36.1	4.1 8.0	:	6.4 14.3	1.0 2.1	0.0	:	:	1.4 3.2	100.0 100.0	500		
501	30.9 21.6	39.4 29.2	20.5 15.3	:	6.7 4.9	0.5	27.0	:	2.0 1.5	100.0 100.0	501		
502	31.2 25.3	43.3 33.4	11.9 9.9	8.4 7.0	4.8 3.8	0.4 0.3	:	:	:	100.0 100.0	502		
503	36.9 34.9	35.1 25.1	21.0 15.2	:	3.6 2.6	0.3 0.2	19.9	:	3.0 2.2	100.0 100.0	503		
504	25.2 26.7	59.4 43.6	1.3 0.9	7.8 6.0	4.0 3.1	0.3 0.2	18.1	:	2.4 1.5	100.0 100.0	504		
50	25.0 28.0	24.3 25.8	8.6 9.4	4.7 5.3	3.3 3.5	0.2 0.2	32.4 26.1	1.5 :	1.5 1.7	100.0 100.0	50		
1	29.8 30.0	17.6 17.1	10.6 10.6	:	3.5 3.5	0.1 0.1	37.4 37.7	0.7 0.7	0.3 0.3	100.0 100.0	1		
2/4	29.2 29.9	19.4 19.3	14.6 14.4	3.6 3.3	3.5 3.3	0.2 0.2	27.5 27.5	0.8 0.8	1.4 1.4	100.0 100.0	2/4		
5	25.0 28.0	24.3 25.8	8.6 9.4	4.7 5.3	3.3 3.5	0.2 0.2	32.4 26.1	1.5 :	1.5 1.7	100.0 100.0	5		
1/5	28.7 29.7	20.0 20.0	13.4 13.5	3.6 3.3	3.5 3.4	0.2 0.2	28.6 27.9	0.6 0.7	1.3 1.4	100.0 100.0	1/5		

TABELLE 6

TABLE 6

TABEAU 6

ANGABEN UEBER DIE UNTERNEHMEN

DATA ON ENTERPRISES

DONNEES SUR LES ENTREPRISES

ANTEIL DER VERSCHIEDENEN INDUSTRIEZWEIGE  
AN DER GESAMTZAH L DER BESCHAEFTIGTEN

SHARE OF THE DIFFERENT INDUSTRIES  
IN THE TOTAL NUMBER OF PERSONS EMPLOYED

PART DES DIFFERENTES BRANCHES INDUSTRIELLES  
DANS LE NOMBRE TOTAL DES PERSONNES OCCUPEES

IN V.H.	IN %											EN %
	I BR I DEUTSCHLAND I	I FRANCE I	I ITALIA I	I NEDERLAND I	I BELGIQUE I BELGIE	I LUXENBOURG I	I UNITED I KINGDOM	I IRELAND I	I DANMARK I	I E U R - 9 I	I NACE I	
11	2,6 2,5	1,4 1,3	:	:	2,6 2,5	:	3,3 1,8	0,2 0,3	:	2,1 1,6	11	
12	:	:	0,1 0,1	AF	:	:	0,1 0,1	:	:	0,0	12	
13	:	0,2 0,1	0,2 0,2	:	:	:	0,1 0,1	:	:	0,1 0,1	13	
14	0,4 0,4	0,9 0,6	0,5 0,5	:	0,3 0,3	:	0,3 0,1	0,2	0,3	0,5 0,3	14	
15	:	0,2	:	:	:	:	:	:	:	:	15	
161	2,5 2,4	1,7 1,8	3,1 3,1	:	:	:	2,1 1,1	6,2 5,8	1,2 1,2	2,1 1,7	161	
162	0,2 0,2	0,5 0,5	0,4 0,4	:	:	:	1,1 0,6	:	:	0,5 0,4	162	
16	2,7 2,6	2,3 2,3	3,5 3,5	A	2,2 2,3	2,3 2,5	3,2 1,7	6,2 5,8	1,2 1,2	2,7 2,2	16	
17	0,2 0,2	0,3 0,3	0,2 0,2	:	0,7 0,7	:	0,5 0,3	:	:	0,3 0,3	17	
211	:	0,1	0,0	:	:	1,5	:	:	:	:	211	
212	:	0,1	:	:	:	1,5	:	:	:	:	212	
21	:	0,1	0,2	:	:	1,5	0,0	0,6	-	:	21	
221	3,2 3,0	3,2 3,0	3,2 3,3	:	6,2 6,1	40,3 41,0	3,4 1,8	:	0,7	3,3 2,5	221	
222	0,4 0,4	0,4 0,4	0,6 0,6	:	:	:	0,5 0,3	:	:	0,4 0,3	222	
223	0,6 0,6	0,4 0,5	0,4 0,4	:	1,4 1,4	2,3 2,5	0,3 0,2	1,4 1,3	0,4	0,5 0,4	223	
224	0,9 0,8	1,0 1,0	1,0 1,0	:	1,6 1,8	:	1,0 0,5	0,2	0,2	0,9 0,7	224	
22	5,1 4,8	5,0 4,9	5,2 5,3	3,6	9,2 9,3	42,6 43,6	5,2 2,8	1,6 1,6	1,2 1,2	5,2 4,0	22	
231	0,2	0,3	0,3	:	0,4	0,4	0,4	:	:	0,3	231	
232	0,2	0,2	0,2	:	0,4	0,4	0,2	:	0,1	0,2	232	
23	0,2 0,4 0,4	0,2 0,4 0,4	0,2 0,5 0,4	X	:	0,5	0,4	4,6 4,3 4,6	0,1	0,1 0,4 0,3	23	
241	0,2	0,2	0,9	1,0	0,5	:	0,2	:	0,5	0,4	241	
242	0,3	0,3	0,5	1,1	0,6	1,1	0,2	:	0,6	0,2	242	
243.1	0,2 0,9	0,3 0,7	0,5 1,0	0,9	0,7	1,2	0,1	:	0,6	0,2 0,5	243.1	
243.6	0,8 0,1	0,7 0,1	1,0 0,1	Y	:	:	:	:	1,4	0,4	243.6	
243	0,1 1,0	0,1 0,7	1,0 1,0	1,5	1,4	0,8	0,5	3,3	1,6	0,9 0,7	243	
244	0,1	:	:	1,5	1,5	0,9	0,3	3,0	1,6	0,1	244	
245	0,1	0,3	0,3	:	0,1	:	0,1	:	0,5	0,1	245	
246	0,1	0,1	0,1	:	0,1	:	:	:	0,6	0,1	246	
247	0,8 0,9	1,2 1,1	1,0 1,0	:	1,8 1,9	:	0,7 0,4	1,9 2,0	1,0 0,8	0,9 0,7	247	
248	0,8	0,7	1,8	:	0,5	2,1	0,9	0,6	0,9	0,7	248	
24	3,5 3,2	3,5 3,5	5,6 5,5	3,1	4,9 5,1	4,0 4,3	2,8 1,5	5,8 5,8	5,1 5,0	3,7 2,9	24	
251	3,5	1,7	2,9	5,5	2,2	:	1,9	1,5	1,1	2,6	251	
255	3,4 1,0	1,7 0,3	2,9 0,4	5,4	2,4	1,2	1,1	1,2	1,9	2,1 0,6	255	
256	1,0	0,4	0,4	0,5	1,2	0,3	0,2	0,4	0,7	0,5	256	
257	0,9	1,1	0,6	1,7	0,6	0,6	0,5	0,2	0,2	0,4	257	
258	0,9 0,6	1,0 0,6	1,6 0,6	1,1	1,2	1,0	0,4	1,4 1,5	1,4 0,8	1,0 0,5	258	
259.1	0,6	0,7	0,6	0,6	0,6	0,6	0,2	0,3	0,8	0,4	259.1	
259.2	0,2	0,2	0,1	:	:	:	0,2	:	:	0,1	259.2	
259	0,3	0,1	0,1	:	:	:	0,1	:	0,2	0,1	259	
25	0,5 6,5 6,4	0,3 5,0 5,1	0,2 6,2 6,3	0,2	0,4 8,2 8,3	0,6 6,6 6,9	0,2 0,9 0,8	0,2 4,4 4,1	0,6 4,5 5,5	0,2 5,6 4,5	25	
26	0,3 0,3	0,3 0,3	1,1 1,0	:	:	2,4	0,4	:	:	0,4 0,3	26	
311	1,3	1,4	1,0	0,8	0,9	1,4	0,8	0,4	0,8	1,1	311	
312	1,2	1,4	1,0	0,7	0,8	1,5	0,4	0,3	0,9	0,8	312	
313	0,5	0,8	0,4	0,2	0,1	:	:	0,3	:	0,4	313	
314	0,9 0,9	1,7 1,8	0,5 0,6	0,6	0,6	0,6	1,2	0,5	1,0	1,1 0,9	314	
315	0,7 1,2	0,6 0,8	1,8 1,7	2,0	0,7	1,3	0,7	0,5	0,8	0,9 0,8	315	
316.5	0,7	1,3	0,4	0,4	0,6	0,6	0,9	0,5	0,7	0,8	316.5	
316.6	0,2	0,2	0,4	:	0,5	:	:	:	0,5	0,7	316.6	
316	0,3	0,4	0,4	:	0,6	:	:	:	0,3	0,1	316	
319	0,3 3,4	0,4 2,3	0,4 2,4	0,4	0,4	0,4	0,4	0,6	0,6	0,2 2,7	319	

Fußnoten: siehe Seite 231

Footnotes: see page 231

Notes: voir page 231

TABELLE 6

TABLE 6

TABLEAU 6

ANGABEN UEBER DIE UNTERNEHMEN  
ANTEIL DER VERSCHIEDENEN INDUSTRIEZWEIGE  
AN DER GESAMTZAHLE DER BESCHAFFTIGTEN

DATA ON ENTERPRISES  
SHARE OF THE DIFFERENT INDUSTRIES  
IN THE TOTAL NUMBER OF PERSONS EMPLOYED

DONNEES SUR LES ENTREPRISES  
PART DES DIFFERENTES BRANCHES INDUSTRIELLES  
DANS LE NOMBRE TOTAL DES PERSONNES OCCUPEES

IN V.H.	IN X										EN X
	I NACE I	BR I DEUTSCHLAND I	I FRANCE I	I ITALIA I	I NEDERLAND I	I BELGIQUE I BELGIE I	I LUXEMBOURG I	I UNITED I KINGDOM I	I IRELAND I	I DANMARK I E U R - 9 I	
31	7.4 8.0	8.1 8.4	6.5 6.5	7.6 7.7	6.1 5.7	3.6 3.6	5.9 3.2	5.0 5.2	6.4 6.1	6.9 5.7	31
321	0.7 0.6	0.7 0.7	0.8 0.8	0.3 0.4	0.8 0.9	:	0.5 0.3	:	1.3 1.4	0.6 0.5	321
322	1.6 1.6	0.6 0.6	1.2 1.2	0.4 0.4	0.6 0.6	:	1.1 0.6	:	0.3 0.3	1.1 0.9	322
323	0.7 0.7	0.2 0.2	0.8 0.8	0.3 0.4	0.5 0.5	:	0.5 0.2	:	0.1 0.1	0.5 0.4	323
324	1.2 1.3	0.6 0.6	0.7 0.7	1.5 1.5	0.5 0.5	0.6 0.8	BT	0.5 0.5	1.3 1.3	0.9 0.8	324
325	1.1 1.8	1.1 1.1	1.4 1.4	0.9 1.0	1.3 1.3	4.2 4.3	:	1.6 0.8	1.9 2.0	1.6 1.2	325
326	1.1 1.1	0.5 0.5	0.6 0.6	0.1 0.2	0.2 0.2	:	0.8 0.4	:	0.1 0.1	0.7 0.6	326
327	0.7 0.8	0.2 0.2	0.6 0.6	:	0.2 0.2	:	0.5 0.3	:	0.2 0.3	0.5 0.4	327
328	3.8 3.7	1.9 1.9	1.8 1.9	3.4 3.3	2.4 2.6	2.8 3.0	BU	2.7 1.5	6.6 6.7	2.8 2.2	328
32	11.9 11.5	5.7 5.8	7.9 8.0	7.1 7.3	6.3 6.7	7.7 8.1	BU	8.5 4.6	2.6 2.7	11.9 12.2	32
33	0.8 0.8	0.7 0.8	0.9 0.9	1.1 0.8	:	:	:	0.5 0.3	0.8 1.1	0.7 0.5	33
34	11.2 11.3	8.4 8.6	8.3 8.3	9.9 10.7	7.9 8.4	1.2 1.5	7.5 4.6	5.0 5.2	7.8 7.7	8.9 7.2	34
35	7.1 7.3	7.9 8.2	7.4 7.5	2.6 2.8	4.9 5.3	:	5.2 2.9	2.3 2.3	0.8 0.9	6.4 5.3	35
361	0.8 0.7	0.8 0.5	1.1 1.1	4.1 4.1	1.2 1.2	:	1.7 0.9	1.1 1.1	5.1 4.6	1.3 0.9	361
362	0.2 0.1	0.4 0.3	0.4 0.4	0.1 0.2	0.7 0.6	BI	:	0.5 0.3	:	0.3 0.3	362
363	:	0.4 0.4	0.5 0.5	0.3 0.4	0.2 0.2	:	0.2 0.2	CR	0.4 0.2	0.2 0.2	363
364	0.5 0.5	1.7 1.6	0.6 0.7	:	:	:	2.4 1.2	0.2 0.2	CI	1.2 1.1	364
36	1.4 1.5	3.2 2.9	2.6 2.7	4.5 4.6	2.1 1.9	:	4.8 2.5	1.2 1.3	5.4 5.0	3.1 2.4	36
371	0.7 0.7	0.2 0.1	0.3 0.3	:	0.2	BJ	:	0.5 0.2	0.2 0.2	0.6 0.5	371
372	0.2 0.5	0.2 0.2	0.1 0.1	:	:	:	:	0.2 0.2	0.2 0.3	0.2 0.2	372
373	0.4 0.4	0.3 0.3	0.2 0.2	:	:	:	:	0.2 0.1	0.1 0.1	0.3 0.2	373
374	0.2 0.2	0.2 0.3	0.2 0.2	:	:	:	:	0.2 0.1	:	0.2 0.2	374
37	1.5 1.7	1.0 0.9	0.9 0.9	:	0.2	:	:	1.6 0.9	1.7 2.1	0.6 0.6	37
411	0.2 0.2	0.2 0.2	0.1 0.1	0.4 0.5	0.3 0.3	:	0.1 0.1	0.3 0.3	0.5 0.5	0.2 0.2	411
412	0.5 0.6	1.2 1.2	0.6 0.6	2.0 2.3	0.7 0.7	AS	0.7 0.6	1.1 1.1	4.4 4.5	1.0 0.8	412
413	0.6 0.6	1.4 1.4	0.7 0.7	2.4 2.5	0.8 0.8	:	0.9 1.0	0.6 0.3	4.6 5.6	0.5 0.5	413
414	0.3 0.3	0.4 0.4	0.5 0.5	0.9 0.9	0.4 0.5	:	0.7 0.4	1.1 1.2	0.6 0.7	0.5 0.4	414
415	0.1 0.2	0.2 0.1	0.1 0.1	0.1 0.1	0.1 0.1	:	0.1 0.1	0.1 0.3	1.4 1.3	0.1 0.1	415
416	0.1 0.1	0.1 0.1	0.1 0.1	0.2 0.1	0.3 0.3	BK	:	0.1 0.8	0.9 0.3	0.3 0.1	416
417	:	0.1 0.1	0.3 0.3	:	:	:	:	:	:	0.1 0.1	417
418	0.1 0.1	0.1 0.1	0.0 0.0	:	:	:	0.2 0.1	:	:	0.1 0.1	418
419	0.5 0.7	0.5 0.5	0.8 0.7	1.7 1.8	0.9 1.0	0.7 0.7	BV	2.1 1.1	3.7 3.5	0.9 0.8	419
420	0.1 0.1	0.4 0.4	0.3 0.3	0.4 0.4	0.4 0.4	:	:	:	:	0.2 0.1	420
421	0.5 0.5	0.5 0.5	0.6 0.6	0.9 0.8	0.7 0.7	:	0.8 0.8	3.9 3.8	1.0 1.1	0.7 0.5	421
422	0.1 0.1	0.4 0.3	0.2 0.2	1.1 1.1	0.5 0.5	:	0.9 0.9	0.4 0.9	0.4 0.3	0.3 0.2	422
423	0.6 0.5	0.2 0.3	0.3 0.3	1.6 1.1	0.4 0.4	:	0.5 0.4	0.3 0.2	0.6 0.7	1.0 1.0	423
424	0.1 0.1	0.2 0.2	0.2 0.2	0.2 0.2	0.1 0.1	AT	:	0.3 0.2	0.7 0.7	0.3 0.2	424
425	:	0.2 0.2	0.2 0.2	0.2 0.2	0.2 0.2	AU	0.7	0.1	:	0.2	425
427	0.9 0.9	0.2 0.2	0.2 0.2	0.8 0.9	1.3 1.3	:	1.1 1.2	0.7 0.4	2.7 2.6	0.7 0.5	427
428	0.3 0.3	0.2 0.2	0.5 0.5	0.1 0.2	0.3 0.3	:	0.7 0.8	0.3 0.1	1.0 0.1	0.3 0.2	428
429	0.3 0.3	:	0.5 0.5	0.8 1.3	0.7 0.7	:	0.7 0.2	0.1 2.1	0.9 0.8	0.3 0.3	429
41/42	5.4 5.6	6.3 6.5	6.1 6.0	13.7 13.6	9.1 8.1	0.2 0.2	4.9 4.8	8.2 4.4	26.6 26.4	15.0 16.0	41/42
431	0.3 0.3	0.9 0.8	1.8 1.7	2.0 1.9	1.2 1.1	AV	:	0.9 0.5	1.9 1.9	0.8 0.7	431
432	1.2 1.2	1.3 1.3	2.1 1.9	:	1.7 1.6	:	0.8 0.4	1.0 0.9	0.3 0.3	1.3 0.9	432
433	0.2 0.2	0.4 0.4	0.8 0.8	:	1.0 0.9	:	0.1 0.1	0.5 0.4	0.5 0.5	0.3 0.3	433
434	:	0.1 0.1	0.1 0.2	:	0.2 0.2	:	:	0.1 0.1	:	0.1 0.1	434
435	:	0.1 0.1	0.0 0.0	1.0 1.0	0.1 0.1	AX	:	0.1 0.1	:	0.1 0.1	435
436	1.1 1.0	1.3 1.3	2.0 2.0	0.7 0.7	1.1 1.0	:	1.3 0.7	3.1 2.8	1.4 1.2	1.3 1.0	436
437	0.4 0.3	0.4 0.4	0.6 0.6	0.3 0.4	0.5 0.5	:	0.5 0.2	:	0.2 0.1	0.4 0.3	437
438.1	:	0.1 0.1	0.1 0.1	:	0.9 0.9	:	0.5 0.2	:	0.4 0.4	0.2 0.1	438.1
438.2	:	0.1 0.1	0.0 0.0	:	:	:	0.1 0.1	:	:	0.1 0.1	438.2
438	0.2 0.2	0.2 0.2	0.4 0.4	:	0.9 0.9	:	0.5 0.4	0.9 0.9	0.4 0.4	0.3 0.2	438
439	0.3 0.3	0.4 0.4	0.5 0.5	:	0.5 0.4	:	0.4 0.2	1.0 1.5	0.3 0.3	0.4 0.3	439

Fußnoten: siehe Seite 231

Footnotes: see page 231

Notes: voir page 231

TABELLE 6

TABLE 6

TABLEAU 6

ANGABEN UEBER DIE UNTERNEHMEN

DATA ON ENTERPRISES

DONNEES SUR LES ENTREPRISES

ANTEIL DER VERSCHIEDENEN INDUSTRIEZWEIGE  
AN DER GESAMTZAH L DER BESCHAEFTIGTEN

SHARE OF THE DIFFERENT INDUSTRIES  
IN THE TOTAL NUMBER OF PERSONS EMPLOYED

PART DES DIFFERENTES BRANCHES INDUSTRIELLES  
DANS LE NOMBRE TOTAL DES PERSONNES OCCUPEES

IN V.H.		IN %										EN %									
I	BR	I	FRANCE	I	ITALIA	I	NETHERLAND	I	BELGIQUE	I	LUXEMBOURG	I	UNITED	I	IRELAND	I	DANMARK	I	E U R - 9	I	NACE
I	DEUTSCHLAND	I		I		I		I	BELGIE	I		I	KINGDOM	I		I		I		I	
43	3.9 3.6		5.2 5.0 AB		8.1 7.9		4.1 4.0 AB		7.3 6.9		:		4.8 2.5		8.4 8.3		3.3 3.0		5.1 3.9		43
441	0.1 0.1		0.2 0.2		0.4 0.4		0.2 0.3		:		:		0.2 0.1		0.7 0.7		0.1 0.1		0.2 0.1		441
442	0.3 0.3		0.3 0.3		0.3 0.3		:		:		:		0.2 0.1		0.2 0.1		0.2 0.2		0.2 0.2		442
44	0.4 0.4		0.5 0.5		0.7 0.8		0.2 0.3		0.3 0.2		:		0.4 0.2		0.9 0.9		0.4 0.4		0.4 0.4		44
451	0.6 0.6	P	1.3 1.2	P	2.0 2.1		0.4 0.4	P	0.3 0.3	P	:		0.8 0.4		1.7 1.7		0.7 0.7	P	1.0 0.8		451
453	2.8 2.6	Q	3.4 3.4	Q	4.6 4.6		2.1 2.1	AY	4.5 4.2	:			3.3 1.7		5.9 5.8		2.9 2.6		3.3 2.6		453
455	0.1 0.1		:		0.1 0.1		:		0.1 0.1				0.4 0.2		0.5 0.5		0.5 0.4		0.2 0.1		455
456	0.0 0.1		:		0.1 0.1		:		0.1 0.1				:		0.1 0.1		0.1 0.1		0.0 :		456
45	3.6 3.4		4.7 4.7	AD	6.8 6.8		2.6 2.5	AZ	5.0 4.7		1.1		4.5 2.4		8.3 8.2		4.1 3.9		4.6 3.6		45
461	0.2 0.2		0.2 0.2		0.1 0.1		0.1 0.1	BA	0.2 0.2				0.4 0.2		0.7 0.7	CG	0.3 0.3		0.2 0.3		461
462	0.3 0.3		0.4 0.4		0.4 0.4		0.2 0.2		0.4 0.4				:		:		0.3 0.3		0.2 0.2		462
463	0.4 0.6		0.7 0.7		0.4 0.4		1.0 1.1		0.3 0.3				0.6 0.3		0.7 0.6		1.0 0.9		0.5 0.5		463
464	0.1 0.1		0.3 0.3		0.2 0.1		0.3 0.3		0.1 0.1				0.2 0.1		:		0.1 0.1		0.2 0.1		464
465	0.2 0.3		0.1 0.1		0.2 0.2		0.1 0.1		0.1 0.1				0.1 0.1		0.3 0.3	CR	0.2 0.2		0.1 0.1		465
466	0.1 0.1		0.1 0.1		0.1 0.1		:		0.0 :				0.1 0.1		0.1 0.1		0.1 0.1		0.1 0.1		466
467	1.8 2.9	S	1.3 1.4		2.0 2.0		1.2 1.3		2.3 2.2				1.1 0.6		1.1 1.1		2.3 2.4		1.0 1.2		467
46	2.9 3.3		3.1 3.2		3.2 3.2		2.9 3.1		3.4 3.4		0.5		2.4 1.3		2.9 2.8		4.2 4.3		2.9 2.4		46
471	0.6 0.6		0.7 0.7		1.0 1.0		1.1 1.2		0.8 0.8				0.6 0.3		0.7 0.6		0.6 0.6		0.7 0.6		471
472	1.2 1.3		1.3 1.3		0.9 0.8		1.5 1.6		1.2 1.2				1.7 0.9		2.0 2.0		1.4 1.4		1.3 1.4		472
473	2.2 1.8		2.2 2.3		1.3 1.2		3.2 3.7		2.0 2.1				1.8 0.9		:		5.4 5.3		2.0 1.5		473
474	:		0.3 0.4		0.8 0.8		1.8 1.8		0.1 0.1				1.5 0.8		4.3 4.1	CS	:		0.7 0.5		474
47	4.1 3.6		4.5 4.6		3.9 3.9		7.6 8.3		4.1 4.2		1.6		5.5 2.9		7.0 6.6		7.4 7.3		4.7 3.7		47
481	1.3 1.3	T	1.8 1.8		1.8 1.8		0.8 0.8		0.7 0.7				1.2 0.7	T	1.4 1.5	T	0.6 0.5		1.4 1.1		481
482	:		0.0 0.1		0.1 0.1		:		:				:		:		0.1 0.1		0.0 :		482
483	1.8 1.8		1.5 1.5		1.8 1.9		1.2 1.4		1.2 1.2				1.5 0.9		1.9 1.8		2.6 2.5		1.6 1.4		483
48	3.1 3.1		3.2 3.3		3.6 3.7		2.1 2.2		1.9 1.9		7.5 10.1		2.8 1.5		3.3 3.3		3.2 3.2		3.0 2.5		48
491	0.2 0.2	U	0.2 0.2		0.3 0.3		:		0.8 0.9	BL			0.1 0.1		0.2 0.3		0.2 0.2		0.2 0.1		491
492	0.1 0.1		0.0 0.1		0.1 0.1		:		:				0.0 :		:		0.0 :		0.1 :		492
493	:		0.1 0.1		0.1 0.1		:		0.1 0.1				:		:		:		0.0 :		493
494	0.1 0.1	V	0.5 0.5	AE	0.3 0.3		0.1 0.1		0.1 0.1				0.5 0.2		0.2 0.3		0.5 0.4		0.3 0.2		494
495	0.1 0.1		0.2 0.2		0.1 0.1		:		0.3 0.2				0.2 0.1		0.1 0.1		0.3 0.3		0.1 0.1		495
49	0.7 0.7		1.0 1.0	AE	1.0 1.0		0.1 0.1		1.4 1.4	BM			0.9 0.5		0.1 0.8	CT	0.6 1.0		0.8 0.7		49
500	4.0 3.6		1.3 1.2		:		11.8 12.7	BB	1.8 1.8				:		:		6.8 6.9		1.9 2.3		500
501	3.5 3.1		6.4 6.3		5.0 4.9	AG	:		6.3 6.3				9.7 9.7	BY	2.1		4.9 4.6		3.3 3.4		501
502	2.4 2.3		4.9 4.5		2.0 2.0	AG	5.3 5.6		3.0 3.0				4.6 4.8		:		:		2.2 2.1		502
503	1.5 2.0		2.1 2.1		1.9 1.9		1.2 1.3		2.2 2.1				1.0 0.6		:		2.7 2.7		1.2 1.3		503
504	0.7 1.0		2.3 2.4		0.1 0.1		1.7 2.0		0.9 1.0				1.3 1.3		:		1.4 1.2		0.8 0.9		504
50	12.2 12.0		17.0 16.5		8.9 8.8		18.9 20.2		13.2 13.4		17.8		15.8 11.8	CD	:		15.9 15.5		13.6 12.5		50
1	6.0 5.8		5.0 4.9		4.5 4.5		:		5.7 5.9		2.3 2.5		7.5 7.7		6.5 6.1		1.5 1.2		5.8 5.7		1
2/4	81.8 82.2		77.9 78.7		86.6 86.7		81.1 79.8		81.1 80.7		79.9 79.2		76.8 80.4		93.5 93.9		82.6 83.2		80.6 81.8		2/4
5	12.2 12.0		17.0 16.5		8.9 8.8		18.9 20.2		13.2 13.4		17.8		15.8 11.8		:		15.9 15.5		13.6 12.5		5
1/5	100.0 100.0		100.0 100.0		100.0 100.0		100.0 100.0		100.0 100.0		100.0 100.0		100.0 100.0		100.0 100.0		100.0 100.0		100.0 100.0		1/5





**I/2**

Tal efter faglig enhed (FE)  
Angaben nach fachlichen Einheiten (FE)  
Data by kind-of-activity units (KAU)  
Données par unités d'activité économique (UAE)  
Dati sulle unità di attività economica (UAE)  
Gegevens m.b.t. eenheden van economische activiteit (EEA)



TABELLE 7  
ANGABEN NACH FACHLICHEN EINHEITEN  
ANZAHL DER LOHN- UND GELHETSEMPFANGENDER  
GESAMT, OHNE HEIMARBEITER

TABLE 7  
DATA BY KIND OF ACTIVITV UNITS  
TOTAL NUMBER OF EMPLOYEES,  
EXCLUDING HOME WORKERS

TABLEAU 7  
DONNEES PAR UNITES D ACTIVITE ECONOMIQUE  
NOMBRE DE SALARIES, TOTAL,  
SAUF OUVRIERS A DOMICILE

I NACE	BR I DEUTSCHLAND	I FRANCE	I ITALIA	I NETERLAND	I BELGIOUE I BELGIE	I LUXEMBOURG I KINGDOM	I UNITED I IRELAND	I DANMARK I E U R - I	I NACE		
31		533662 531680	294878 289255	80345 76846	69355 61642	1966 1864	520539 521507	- -	27473 26774	1528218 1509568	31
321		41872 40117	28456 31871	3903 4120	8610 8771		46392 47482	- -	5177 5564	134410 137925	321
322		46025 39757	50366 50476	4772 4356	5703 5588		96244 98189	- -	1505 1569	204615 199935	322
323		12292 11511	29341 27990	3871 3993	5373 5133		39836 37101	- -	581 594	91294 88392	323
324		38357 38046	31702 31139	15394 15399	5080 5054	351 392	82853 88476	- BT	5153 5282	178870 183788	324
325		76795 73191	54727 53464	9534 9741	14279 13693	2362 2267	138128 139445	-	8906 9222	304731 301023	325
326		30492 28223	24621 25283	1579 1645	2002 1800		67246 69725	-	471 453	126411 127129	326
327		9579 9195	23027 22598		1900 1824		41435 41405	-	1167 1135	77108 76157	327
328		109135 109099	75812 75073	34287 33252	26195 27891	1581 1579	235879 239870	- BU	26671 27668	509360 514832	328
32		364547 349209	318052 317894	73340 72506	69122 69754	4294 4238	747813 761693	- BU	49631 51487	1626799 1626781	32
33		36872 36733	30231 28742	9033 8600			42299 42121	-		118435 116196	33
34		517049 503655	342928 338902	110657 106237	82717 81411	650 776	665882 662182	- H	31210 31339	1751093 1724502	34
35		448963 453297	271408 271807	27855 27852	52284 53912		461548 479657	- A0	3289 3604	1265347 1290129	35
361		54604 43167	44546 43503	44442 41068	13760 12266		149612	-	21283 19245	328247 159249	361
362		28217 26682	41657 40747	1188 1539	8078 8145		46439 45973	-		125579 121046	362
363		21860 21228	20761 21216	1371 3503	1700 1642		21289	- CH	1570 1586	70491 49175	363
364		99218 90193	27447 28228				210070 201011	-		336735 319432	364
36		203899 181230	135708 134984	49001 46110	23538 20053		427350 268470	-	22853 20831	862349 671638	36
371		9110 7368	19085 19086		1996 2335		86316 88364	-		117367 118059	371
372		11093 11424	5317 5502				18525 17682	-	906 1190	35948 35798	372
373		22363 22149	8790 8941				17312 17325	-	581 655	49046 49070	373
374		15901 14430	3110 2927				16684 17228	-		35695 34585	374
37		58467 55371	36302 36456		1996 2335		138857 140599	-	2434 2751	238056 237512	37
411		10244 9611	7219 7135	4875 4690	3152 3025		9029 8654	-	2490 2410	37009 35515	411
412		76547 73767	21955 23108	21648 22258	7280 7255	397 338	97585 98413	-	20165 19129	247577 244268	412
413	I	81626 75180	20862 20694	23596 23305	8225 7919	520 520	50366 49884	-	2179 8958	187394 186260	413
414		22515 21834	23137 23298	9082 8781	4625 4958		65918 67407	-	3038 3161	128315 129439	414
415		9831 9203	3223 3205	1178 1100	939 708		11132 11528	-	5749 5708	32052 31288	415
416		7494 7212	5475 5613	2204 2100	3135 2635		11417 11486	- BK	1224 1170	30949 30216	416
417		3495 3391	14157 13668					-		32323 17059	417
418		3357 3466	1770 1774				17275 17366	- CC		22402 22606	418
419		29905 30038	23335 22196	15628 16069	9217 9436	377 373	182747 181675	- RV	3911 3948	265120 263735	419
420		11584 15588	17036 10255	4492 4353	4549 4353			-		35331 30196	420
421		25082 26224	25888 26115	9490 9120	7859 7405		68749 69924	-	4440 4677	141508 143465	421
422		24633 21692	6979 7247	9481 9595	5086 4857		29314 28932	-	1919 1970	77412 74293	422
423		17886 16952	14892 14000		4110 4022		29715 28687	-	4209 4301	70812 82692	423
424	J	15803 12846	8848 8331	1731 1783	4508 1336		24756 25324	-		52642 49720	424
425		13565 12105	8902 8511				375 214	- Bw	5041 :	27883 20830	425
427	K	14606 13249	6470 6467	7202 7294	14396 13506	628 606	61282 61120	- K	10764 9862	115348 112104	427
428		13255 13876	11803 11552	3055 2869		413	25322 24148	- Bx	693 690	54541 56456	428
429			19015 19518	10264 9928	7411 7186		37826 37662	-	3599 3480	78115 77774	429
41/42		384798 367105	236282 232687	138597 133622	88552 81548	2710 2465	727474 727111	-	64340 69464	1638733 1614002	41/42
431		47919 42663	69696 67268	21339 19333	12936 11750		81350 77949	-	1026 917	218368 219880	431
432		70141 68840	88785 83993		18779 16641		74465 70945	-	1270 1135	269338 241154	432
433	M	26663 23013	36642 35965		9313 8490		12897 11065	-	2181 1877	87696 80410	433
434	N	9814 6935	6061 6321		9814 2131		4878 4548	-	2310 -	23140 19935	434
435		3176 2023	1034 1024	10512 10203	2038 1717		8544 8401	- Ax	- -	25344 23368	435
436		88641 84072	82656 79198	7737 6934	11368 10234		115600 116689	-	5604 4834	311606 301961	436
437	AB	30741 29599	24659 24625	4202 3754	7187 5700		40373 38948	-	675 608	107857 103234	437
438.1		6742 6845	5248 5215		8905		39926 38450	-	1690 1558	62511 52048	438.1
438.2		4935 5339	1041 1028				5082	- AC	-	11058 11367	438.2
438		11677 12214	6289 6243		8905 8917		45008 43450	-	1690 1558	73569 72382	438
439		29235 27072	19074 19138		5246 4562		37646 37795	-	1112 1183	92313 89750	439

Fußnoten: siehe Seite 231

Footnotes: see page 231

Notes: voir page 231



## **II**

Tabeller efter industribranche  
Tabellen nach Industriezweigen  
Tables presented by industries  
Tableaux par branches industrielles  
Tabelle per settore industriale  
Tabellen naar bedrijfstakken

JAHR : 1976 (X)  
1977

YEAR : 1976 (X)  
1977

ANNEE : 1976 (X)  
1977

NACE 11

NACE 11

NACE 11

KOHLENBERGBAU (EINSCHL. HERSTELLUNG  
VON BRIKETTS)

EXTRACTION AND BRIQUETTING OF SOLID FUELS

EXTRACTION ET AGGLOMERATION  
DE COMBUSTIBLES SOLIDES

TAT-I BR I FRANCE I ITALIA I NEDERLAND I BELGIE I LUXEMBOURG I UNITED I IRELAND I DANMARK I E U R - 9 I VA-  
STANDI I I I I I I I I I I I I I I I I I I I  
# I I I I I I I I I I I I I I I I I I I  
BLE

ANGABEN UEBER DIE UNTERNEHMEN

DATA ON ENTERPRISES

DONNEES SUR LES ENTREPRISES

01	17	6	:	:	12	-	238	3	-	276	01
05	231462	84117	:	:	27697	-	293336	328	-	636940	05
03	227347	77539	:	:	25966	-	291506	651	-	623009	03
18	3249.7	1054.3	:	:	379.7	-	2029.2	1.4	-	6714.4	18
	3457.5	1051.6	:	:	416.4	-	2187.2	4.8	-	7117.5	
13	2411.8	670.5	:	:	236.7	-	1563.4	1.4	-	4883.8	13
	2617.0	656.5	:	:	260.8	-	1626.2	4.2	-	5164.6	
24	7489.3	1482.9	:	:	427.5	-	3275.9	2.4	-	12678.0	24
	7084.5	1352.0	:	:	475.5	-	3429.4	25.5	-	12366.9	
19	6850.2	1461.2	:	:	425.3	-	3255.9	2.4	-	11994.9	19
	6533.0	1333.9	:	:	471.6	-	3407.8	20.6	-	11767.0	
68	7119.4	1485.1	:	:	445.0	-	3666.7	2.3	-	12718.5	68
	6974.1	1398.9	:	:	451.3	-	3869.5	22.5	-	12716.3	
47	2845.4	:	:	:	207.3	-	820.3	0.2	-	3873.2	47
	2491.3	491.4	:	:	181.5	-	995.2	12.8	-	4672.2	
41	1813.1	451.1	:	:	178.7	-	757.8	0.2	-	3200.9	41
	1844.7	475.3	:	:	153.9	-	930.7	12.6	-	3417.2	
44	1032.3	:	:	:	28.6	-	62.5	:	-	1123.4	44
	1146.6	243.4	:	:	27.6	-	64.5	0.2	-	1482.2	
57	479.1	315.9	:	:	18.2	-	102.5	0.2	-	915.9	57
	476.1	306.0	:	:	23.3	-	110.3	1.5	-	917.2	
69	3335.4	:	:	:	220.9	-	912.9	0.4	-	4469.6	69
	3442.3	:	:	:	220.7	-	1063.6	14.4	-	4761.0	
71	3493.2	:	:	:	216.9	-	2704.4	2.0	-	6916.5	71
	3686.5	:	:	:	227.8	-	2751.3	9.5	-	6675.1	
73	3751.5	886.1	:	:	358.3	-	2737.9	1.9	-	7735.7	73
	3633.6	677.2	:	:	432.8	-	2788.4	7.5	-	7539.5	
1A	2.6	1.4	:	:	2.6	:	3.3	0.2	:	2.1	1A
	2.5	1.3	:	:	2.5	:	1.8	0.3	:	2.1	
2A	2.0	0.6	:	:	0.9	:	1.6	:	:	1.1	2A
	1.7	0.5	:	:	0.9	:	0.7	0.3	:	1.0	
3A	2.8	1.1	:	:	2.1	:	3.5	:	:	2.0	3A
	2.4	0.7	:	:	2.3	:	1.4	0.4	:	1.8	
4A	56.0	11.7	:	:	3.5	:	28.8	0.0	:	100.0	4A
	55.3	10.2	:	:	3.6	:	30.7	0.2	:	100.0	
5A	32.4	17.6	:	:	15.4	:	11.2	7.2	:	19.9	5A
	31.2	17.4	:	:	18.3	:	11.8	39.1	:	19.9	
6A	16.2	10.5	:	:	12.9	:	9.3	:	:	12.1	6A
	16.0	8.7	:	:	16.7	:	9.6	11.6	:	12.1	
7A	52.7	59.7	:	:	80.5	:	74.7	:	:	60.8	7A
	52.1	48.4	:	:	95.9	:	72.1	33.6	:	59.3	
8A	86.6	119.0	:	:	106.0	:	74.1	:	:	86.8	8A
	95.2	155.2	:	:	96.2	:	78.4	63.5	:	94.4	

ANGABEN NACH FACHLICHEN EINHEITEN

DATA BY KIND OF ACTIVITY UNITS

DONNEES PAR UNITES D'ACTIVITE ECONOMIQUE

03	:	46206	:	:	26621	-	293336	:	-	366163	03
	:	72854	:	:	29202	-	291500	:	-	393556	
19	:	608.4	:	:	296.7	-	3255.9	:	-	4161.1	19
	:	956.0	:	:	493.1	-	3407.8	:	-	4856.9	
47	:	:	:	:	98.3	-	820.3	:	-	918.6	47
	:	:	:	:	506.6	-	995.2	:	-	1501.8	
73	:	:	:	:	332.3	-	2737.9	:	-	3070.3	73
	:	:	:	:	487.3	-	2788.4	:	-	3275.7	

(x) Einheit — Tatbestände 01 bis 05: Anzahl  
— Tatbestände 13 bis 73: Mio ERE

(x) Unit — Variables 01 to 05: number  
— Variables 13 to 73: Mio EUA

(x) Unité — Variables 01 à 05: nombre  
— Variables 13 à 73: Mio UCE

Fußnoten: siehe Seite 231  
Die Fußnoten beziehen sich auf beide Jahre

Footnotes: see page 231  
The notes refer to both 1976 and 1977

Notes: voir page 231  
Les notes se réfèrent aux deux années indiquées.

JAH R : 1976 (X)  
1977

YEAR : 1976 (X)  
1977

ANNEE : 1976 (X)  
1977

NACE 12

NACE 12

NACE 12

KOKEREI

COKE OVENS

COKERIES

TAT-I BE-STANDI	BR IDEUTSCHLANDI	I FRANCE	I ITALIA AF	I NEDERLAND	I BELGIQUE BELGIE	I LUXEMBOURG	I UNITED KINGDOM	I IRELAND	I DANMARK	I E U R - 9	I VA- RIA- BLE
--------------------	---------------------	-------------	-------------------	----------------	-------------------------	-----------------	------------------------	--------------	--------------	----------------	-------------------------

ANGABEN UEBER DIE UNTERNEHMEN			DATA ON ENTERPRISES			DONNEES SUR LES ENTREPRISES					
01	:	:	5	:	:	-	33	-	-	38	01
	:	:	5	:	:	-	32	-	-	37	
05	:	:	2789	:	:	-	10453	-	-	13242	05
	:	:	2717	:	:	-	10113	-	-	12830	
03	:	:	2788	:	:	-	10453	-	-	13241	03
	:	:	2716	:	:	-	10113	-	-	12829	
18	:	:	30.8	:	:	-	72.2	-	-	103.0	18
	:	:	31.1	:	:	-	70.3	-	-	101.3	
13	:	:	18.6	:	:	-	63.2	-	-	81.8	13
	:	:	20.3	:	:	-	59.9	-	-	80.2	
24	:	:	203.3	:	:	-	588.8	-	-	792.1	24
	:	:	174.4	:	:	-	561.8	-	-	736.3	
19	:	:	190.9	:	:	-	578.4	-	-	769.3	19
	:	:	163.3	:	:	-	546.2	-	-	709.6	
68	:	:	194.4	:	:	-	644.6	-	-	839.0	68
	:	:	177.4	:	:	-	594.8	-	-	772.2	
47	:	:	150.0	:	:	-	506.9	-	-	656.8	47
	:	:	128.5	:	:	-	450.3	-	-	578.7	
41	:	:	147.5	:	:	-	498.1	-	-	645.6	41
	:	:	126.1	:	:	-	441.6	-	-	567.6	
44	:	:	2.5	:	:	-	8.8	-	-	11.3	44
	:	:	2.4	:	:	-	8.7	-	-	11.1	
57	:	:	9.4	:	:	-	16.4	-	-	25.9	57
	:	:	8.3	:	:	-	17.9	-	-	26.1	
69	:	:	157.4	:	:	-	520.9	-	-	678.3	69
	:	:	134.1	:	:	-	471.2	-	-	605.3	
71	:	:	37.1	:	:	-	119.4	-	-	156.5	71
	:	:	45.2	:	:	-	122.2	-	-	167.3	
73	:	:	36.8	:	:	-	119.8	-	-	156.6	73
	:	:	54.4	:	:	-	119.6	-	-	174.0	
1A	:	:	0.1	:	:	:	0.1	:	:	0.0	1A
	:	:	0.1	:	:	:	0.1	:	:	0.0	
2A	:	:	0.2	:	:	:	0.3	:	:	0.1	2A
	:	:	0.1	:	:	:	0.1	:	:	0.1	
3A	:	:	0.1	:	:	:	0.2	:	:	0.0	3A
	:	:	0.1	:	:	:	0.1	:	:	0.0	
4A	:	:	23.2	:	:	:	76.8	:	:	100.0	4A
	:	:	32.8	:	:	:	67.2	:	:	100.0	
5A	:	:	72.9	:	:	:	56.3	:	:	59.8	5A
	:	:	64.2	:	:	:	55.6	:	:	57.4	
6A	:	:	13.2	:	:	:	11.5	:	:	11.8	6A
	:	:	20.0	:	:	:	11.8	:	:	13.6	
7A	:	:	18.9	:	:	:	18.6	:	:	18.7	7A
	:	:	30.7	:	:	:	20.1	:	:	22.5	
8A	:	:	83.7	:	:	:	60.3	:	:	65.8	8A
	:	:	57.1	:	:	:	58.8	:	:	58.2	

ANGABEN NACH FACHLICHEN EINHEITEN			DATA BY KIND OF ACTIVITY UNITS			DONNEES PAR UNITES D'ACTIVITE ECONOMIQUE					
03	:	:	2371	:	4380	-	10453	-	-	17204	03
	:	:	2321	:	:	-	10113	-	-	12434	
19	:	:	177.4	:	153.5	-	578.4	-	-	909.3	19
	:	:	148.9	:	:	-	546.2	-	-	695.1	
47	:	:	146.0	:	468.3	-	506.9	-	-	1121.1	47
	:	:	124.3	:	:	-	450.3	-	-	574.6	
73	:	:	26.2	:	72.5	-	119.8	-	-	218.6	73
	:	:	43.8	:	:	-	119.6	-	-	163.3	

(x) Einheit — Tatbestände 01 bis 05: Anzahl  
— Tatbestände 13 bis 73: Mio ERE

(x) Unit — Variables 01 to 05: number  
— Variables 13 to 73: Mio EUA

(x) Unité — Variables 01 à 05: nombre  
— Variables 13 à 73: Mio UCE

Fußnoten: siehe Seite 231  
Die Fußnoten beziehen sich auf beide Jahre

Footnotes: see page 231  
The notes refer to both 1976 and 1977

Notes: voir page 231  
Les notes se réfèrent aux deux années indiquées.



JAH R : 1976 (X)  
1977

YEAR : 1976 (X)  
1977

ANNEE : 1976 (X)  
1977

NACE 13

NACE 13

NACE 13

GEMINNUNG VON ERDOEL UND ERDGAS

EXTRACTION OF PETROLEUM AND NATURAL GAS

EXTRACTION DE PETROLE ET DE GAZ NATUREL

TAT- I BE- IDEUTSCHLAND STANDI		BR I FRANCE I	I I ITALIA I	I I NEDERLAND I	I I BELGIQUE I BELGIE I	I I LUXEMBOURG I	I I UNITED I KINGDOM I	I I IRELAND I	I I DANMARK I	I I E U R - 9 I	I I V A- I R I A- I B L E I
ANGABEN UEBER DIE UNTERNEHMEN		DATA ON ENTERPRISES					DONNEES SUR LES ENTREPRISES				
01	:	11	6	:	:	-	:	-	-	17	01
	:	3	6	:	:	-	:	-	-	9	
05	:	9374	8301	:	4	-	7200	-	-	24875	05
	:	6644	8352	:	:	-	8500	-	-	23496	
03	:	9374	8299	:	:	-	7200	-	-	24873	03
	:	6644	8350	:	:	-	8500	-	-	23494	
18	:	215.7	127.1	:	:	-	70.1	-	-	412.8	18
	:	201.2	122.0	:	:	-	105.6	-	-	428.8	
13	:	125.3	72.0	:	:	-	62.1	-	-	259.3	13
	:	108.7	80.2	:	:	-	96.4	-	-	285.3	
24	:	825.0	6366.0	:	:	-	1733.8	-	-	8924.8	24
	:	884.4	7022.7	:	:	-	4407.6	-	-	12314.6	
19	:	665.1	558.2	:	:	-	1452.9	-	-	2676.2	19
	:	668.1	631.5	:	:	-	3891.7	-	-	5191.3	
68	:	919.1	2276.9	:	:	-	1636.4	-	-	4832.3	68
	:	908.6	2850.8	:	:	-	4054.5	-	-	7813.9	
47	:	:	250.5	:	:	-	720.6	-	-	971.1	47
	:	84.4	316.0	:	:	-	917.7	-	-	1318.2	
41	:	78.0	2.6	:	:	-	:	-	-	80.5	41
	:	44.1	2.7	:	:	-	:	-	-	46.8	
44	:	:	247.9	:	:	-	:	-	-	247.9	44
	:	40.3	313.4	:	:	-	:	-	-	353.7	
57	:	191.0	143.1	:	:	-	:	-	-	334.1	57
	:	183.9	176.9	:	:	-	:	-	-	360.8	
69	:	:	391.6	:	:	-	:	-	-	391.6	69
	:	:	441.0	:	:	-	:	-	-	441.0	
71	:	:	2054.9	:	:	-	:	-	-	2054.9	71
	:	:	2603.7	:	:	-	:	-	-	2603.7	
73	:	633.0	563.0	:	:	-	795.1	-	-	1991.1	73
	:	680.5	775.3	:	:	-	2779.2	-	-	4235.1	
1A	:	0.2	0.2	:	:	:	0.1	:	:	0.1	1A
	:	0.1	0.2	:	:	:	0.1	:	:	0.1	
2A	:	0.3	4.7	:	:	:	0.8	:	:	0.8	2A
	:	0.3	4.8	:	:	:	0.8	:	:	0.8	
3A	:	0.8	1.3	:	:	:	1.0	:	:	0.5	3A
	:	0.7	1.6	:	:	:	1.4	:	:	0.8	
4A	:	19.0	47.1	:	:	:	33.9	:	:	100.0	4A
	:	11.6	36.5	:	:	:	51.9	:	:	100.0	
5A	:	88.0	766.9	:	:	:	240.8	:	:	358.8	5A
	:	133.1	840.8	:	:	:	518.5	:	:	524.1	
6A	:	67.5	67.8	:	:	:	110.4	:	:	80.0	6A
	:	102.4	92.8	:	:	:	327.0	:	:	180.2	
7A	:	68.9	24.7	:	:	:	48.6	:	:	41.2	7A
	:	74.9	27.2	:	:	:	68.5	:	:	54.2	
8A	:	34.1	22.6	:	:	:	8.8	:	:	20.7	8A
	:	29.6	15.7	:	:	:	3.8	:	:	10.1	
ANGABEN NACH FACHLICHEN EINHEITEN		DATA BY KIND OF ACTIVITY UNITS					DONNEES PAR UNITES D'ACTIVITE ECONOMIQUE				
03	:	8114	5247	:	:	-	7200	-	-	20561	03
	:	3659	5766	:	:	-	8500	-	-	17925	
19	:	449.6	735.1	:	:	-	1452.9	-	-	2637.7	19
	:	447.7	781.5	:	:	-	3891.7	-	-	5120.8	
47	:	:	68.3	:	:	-	720.6	-	-	68.3	47
	:	:	67.3	:	:	-	917.7	-	-	67.3	
73	:	:	543.9	:	:	-	795.1	-	-	1339.0	73
	:	:	607.1	:	:	-	2779.2	-	-	3386.3	

(x) Einheit — Tatbestände 01 bis 05: Anzahl  
— Tatbestände 13 bis 73: Mio ERE

(x) Unit — Variables 01 to 05: number  
— Variables 13 to 73: Mio EUA

(x) Unité — Variables 01 à 05: nombre  
— Variables 13 à 73: Mio UCE

Fußnoten: siehe Seite 231  
Die Fußnoten beziehen sich auf beide Jahre

Footnotes: see page 231  
The notes refer to both 1976 and 1977

Notes: voir page 231  
Les notes se réfèrent aux deux années indiquées.

JAH R : 1976 (X)  
1977

YEAR : 1976 (X)  
1977

ANNEE : 1976 (X)  
1977

NACE 14

NACE 14

NACE 14

MINERALOELVERARBEITUNG

MINERAL OIL REFINING

RAFFINAGE DE PETROLE

TAT- STANDI	BR IDEUTSCHLANDI	I FRANCE	I ITALIA	I NEDERLAND	I BELGIQUE BELGIE	I LUXEMBOURG	I UNITED KINGDOM	I IRELAND	I DANMARK	I E U R - 9	I VA- RIA- BLE
----------------	---------------------	-------------	-------------	----------------	-------------------------	-----------------	------------------------	--------------	--------------	----------------	-------------------------

ANGABEN UEBER DIE UNTERNEHMEN				DATA ON ENTERPRISES				DONNEES SUR LES ENTREPRISES			
01	61 54	121 57	75 71	:	8 8	-	77 75	5 :	5 :	352 265	01
05	36247 34596	55784 39031	21587 21071	:	3001 3055	-	23624 23188	306 :	1076 :	141625 120941	05
03	36229 34584	55779 39029	21568 21049	:	3001 3055	-	23614 23171	306 :	1076 :	141573 120888	03
18	746.6 770.2	930.7 762.5	299.7 297.8	:	66.0 82.2	-	207.7 220.1	2.7 :	15.0 :	2268.5 2132.8	18
13	538.8 522.5	648.9 524.8	181.1 193.3	:	47.7 55.8	-	158.1 162.5	2.3 :	12.7 :	1589.6 1518.9	13
24	19745.1 20470.6	30609.6 23692.0	7203.2 7945.5	:	2144.8 2709.6	-	10334.1 10898.9	20.2 :	385.4 :	70442.4 65716.6	24
19	14757.0 15402.7	25059.4 16291.8	6760.7 6467.3	:	2032.6 2593.2	-	9886.2 10352.2	16.2 :	378.3 :	58890.4 51107.2	19
68	16049.6 16344.2	30317.6 20433.0	7025.1 7469.6	:	2020.1 2576.8	-	10238.8 10310.9	17.4 :	380.9 :	66049.5 57134.5	68
47	9641.8 9450.8	: 13878.3	4561.2 4588.3	:	2021.8 2392.2	-	9133.3 8689.8	9.4 :	335.9 :	25703.5 38999.4	47
41	9251.5 8823.8	21236.7 13583.6	4461.7 4476.6	:	1982.1 2347.6	-	9076.8 8619.2	9.1 :	329.4 :	46347.2 37850.7	41
44	390.3 627.0	: 294.7	99.5 111.7	:	39.7 44.6	-	56.6 70.6	0.3 :	6.6 :	593.0 1148.7	44
57	990.4 1019.9	2885.0 2279.9	268.0 259.7	:	19.1 18.5	-	52.4 77.8	1.1 :	4.5 :	4220.6 3655.8	57
69	10430.4 10526.2	: :	4746.6 4778.6	:	1969.6 2509.6	-	8996.4 8804.2	10.4 :	360.7 :	26514.0 26620.6	69
71	5915.0 6279.2	: :	2420.6 2840.2	:	35.5 34.5	-	1245.5 1861.6	8.1 :	0.4 :	9624.3 11015.5	71
73	1351.5 1155.6	1980.1 4569.5	461.8 502.2	:	47.3 62.3	-	1213.8 1474.7	6.6 :	20.0 :	5081.2 7764.3	73
1A	0.4 0.4	0.9 0.6	0.5 0.5	:	0.3 0.3	:	0.3 0.1	0.2 :	0.3 :	0.5 0.3	1A
2A	5.2 4.8	12.1 9.1	5.3 5.4	:	4.3 4.9	:	4.9 2.1	0.3 :	2.2 :	6.4 4.4	2A
3A	1.0 0.8	2.4 4.9	1.0 1.1	:	0.3 0.3	:	1.5 0.8	: :	0.3 :	1.3 1.5	3A
4A	24.3 28.6	45.9 35.8	10.6 13.1	:	3.1 4.5	:	15.5 18.0	0.0 :	0.6 :	100.0 100.0	4A
5A	544.7 591.7	548.7 607.0	333.7 377.1	:	714.7 887.0	:	437.4 470.0	65.9 :	358.2 :	497.4 543.4	5A
6A	37.3 33.4	35.5 117.1	21.4 23.8	:	15.8 20.4	:	51.4 63.6	: :	18.6 :	35.8 64.2	6A
7A	8.4 7.1	6.5 22.4	6.6 6.7	:	2.3 2.4	:	11.9 14.3	: :	5.3 :	7.7 13.6	7A
8A	55.2 66.7	47.0 16.7	64.9 59.3	:	139.6 131.8	:	17.1 14.9	: :	75.2 :	44.7 27.5	8A

ANGABEN NACH FACHLICHEN EINHEITEN				DATA BY KIND OF ACTIVITY UNITS				DONNEES PAR UNITES D'ACTIVITE ECONOMIQUE			
03	:	53939 33132	21262 20771	:	3001 3055	-	23614 23171	:	1677 1703	103493 81832	03
19	:	24461.6 16194.8	3932.8 4276.6	:	2032.6 2593.2	-	9886.2 10352.2	:	855.4 1721.3	41168.6 35138	19
47	:	: :	4926.8 5301.7	:	2021.8 2392.2	-	9133.3 8689.8	:	781.2 806.4	16863.1 17190.1	47
73	:	: :	518.4 468.2	:	46.0 59.8	-	1213.8 1474.7	:	73.5 73.3	1851.7 2075.8	73

(x) Einheit — Tatbestände 01 bis 05: Anzahl  
— Tatbestände 13 bis 73: Mio ERE

(x) Unit — Variables 01 to 05: number  
— Variables 13 to 73: Mio EUA

(x) Unité — Variables 01 à 05: nombre  
— Variables 13 à 73: Mio UCE

Fußnoten: siehe Seite 231  
Die Fußnoten beziehen sich auf beide Jahre

Footnotes: see page 231  
The notes refer to both 1976 and 1977

Notes: voir page 231  
Les notes se réfèrent aux deux années indiquées.



JAHR : 1976 (X)  
1977

YEAR : 1976 (X)  
1977

ANNEE : 1976 (X)  
1977

NACE 161

NACE 161

NACE 161

ERZEUGUNG UND VERTEILUNG VON ELEKTRIZITÄT

GENERATION AND DISTRIBUTION  
OF ELECTRIC POWER

PRODUCTION ET DISTRIBUTION D'ÉNERGIE  
ÉLECTRIQUE

TAT- I BR I I FRANCE I I ITALIA I I NEDERLAND I I BELGIE I I LUXEMBOURG I I UNITED I I IRELAND I I DANMARK I I E U R - 9 I I VA- I I RIA- I I BLE

	ANGABEN ÜBER DIE UNTERNEHMEN				DATA ON ENTERPRISES				DONNEES SUR LES ENTREPRISES				
01	452 458	37 37	39 41	:	:	:	:	237 247	4 5	10 10	779 798	01	
05	219444 214424	106473 107350	128871 127373	:	:	:	:	181883 177177	12367 12074	5072 5095	654110 643493	05	
03	219431 214424	106473 107350	128862 127365	:	:	:	:	181883 177177	12367 12074	5072 5095	654088 643485	03	
18	3352.7 3694.2	1647.8 1787.3	1567.8 1672.4	:	:	:	:	1353.4 1358.3	92.5 97.2	76.0 80.3	8090.3 8689.6	18	
13	2462.0 2762.7	1012.2 1091.5	924.5 1027.4	:	:	:	:	1116.1 1115.2	84.2 88.1	67.3 71.1	5666.4 6156.1	13	
24	19282.1 21427.1	6484.4 7202.4	3922.4 4373.2	:	:	:	:	7481.7 8180.5	323.1 373.3	525.7 585.4	38019.5 42142.0	24	
19	18840.2 20927.5	6386.1 6518.1	3920.7 4370.7	:	:	:	:	7461.6 8157.3	312.7 358.7	427.9 453.1	37349.2 40785.5	19	
68	13043.2 14359.5	6655.6 7594.1	4792.5 5369.1	:	:	:	:	7682.0 8392.6	354.0 399.4	478.4 508.2	33005.8 36623.1	68	
47	4047.4 4563.0	: 2265.9	2375.3 2709.7	:	:	:	:	3978.7 4578.6	176.8 199.9	: 346.9	10578.2 14663.9	47	
41	3351.3 3729.5	1853.0 1914.2	2161.2 2485.1	:	:	:	:	3656.9 4230.4	174.7 194.9	: :	11197.2 12554.2	41	
44	696.1 833.4	: 351.7	214.1 224.6	:	:	:	:	321.7 348.2	2.1 4.9	: :	1234.0 1762.8	44	
57	676.0 820.0	984.5 1086.8	111.4 107.3	:	:	:	:	146.3 157.7	10.7 7.8	25.0 31.3	1953.8 2210.9	57	
69	4603.1 5260.5	: :	2473.5 2726.5	:	:	:	:	3947.2 4468.9	178.2 197.8	277.8 307.9	11479.8 12961.4	69	
71	9735.4 10544.0	: :	2457.6 2883.9	:	:	:	:	3754.9 3933.7	172.9 197.6	224.8 214.7	16345.5 17773.9	71	
73	7443.1 8086.4	3532.7 4593.1	2211.4 2502.7	:	:	:	:	3480.6 3658.0	: 199.8	199.4 198.1	16867.2 19240.1	73	
1A	2.5 2.4	1.7 1.8	3.1 3.1	:	:	:	:	2.1 1.1	6.2 5.8	1.2 1.2	2.1 1.7	1A	
2A	5.1 5.0	2.6 2.8	2.9 3.0	:	:	:	:	3.6 1.6	4.9 4.7	2.9 2.9	3.4 2.8	2A	
3A	5.5 5.3	4.2 4.9	5.0 5.3	:	:	:	:	4.4 1.9	9.6	3.3 3.0	4.4 3.6	3A	
4A	39.5 34.2	20.2 20.7	14.5 14.7	:	:	:	:	23.3 22.9	1.1 1.1	1.4 1.4	100.0 100.0	4A	
5A	87.9 99.9	60.9 67.1	30.4 34.3	:	:	:	:	41.1 46.2	26.1 30.9	103.6 114.9	58.7 65.5	5A	
6A	33.9 37.7	33.2 42.8	17.2 19.6	:	:	:	:	19.1 20.6	16.5	39.3 38.9	26.3 29.9	6A	
7A	57.1 56.5	53.1 60.5	46.1 46.6	:	:	:	:	45.3 43.6	50.0	41.7 39.0	51.7 52.5	7A	
8A	45.0 45.7	46.6 38.9	70.9 66.8	:	:	:	:	38.9 37.1	48.6	38.1 40.5	47.4 45.2	8A	

	ANGABEN NACH FACHLICHEN EINHEITEN			DATA BY KIND OF ACTIVITY UNITS			DONNEES PAR UNITES D'ACTIVITE ECONOMIQUE				
03	:	144274 111340	125352 124797	:	18382 18573	:	181883 177177	:	4753 4782	474644 436669	03
19	:	6664.5 7348.6	3854.3 4292.2	:	1724.1 2082.9	:	7461.6 8157.3	:	427.9 1038.5	20132.4 22919.7	19
47	:	:	2360.1 2693.2	:	693.1 870.8	:	3978.7 4578.6	:	: :	7031.9 8142.6	47
73	:	:	2201.0 2498.5	:	1018.1 1247.5	:	3480.6 3658.0	:	554.4 281.3	7254.2 7685.4	73

(x) Einheit — Tatbestände 01 bis 05: Anzahl  
— Tatbestände 13 bis 73: Mio ERE

(x) Unit — Variables 01 to 05: number  
— Variables 13 to 73: Mio EUA

(x) Unité — Variables 01 à 05: nombre  
— Variables 13 à 73: Mio UCE

Fußnoten: siehe Seite 231  
Die Fußnoten beziehen sich auf beide Jahre

Footnotes: see page 231  
The notes refer to both 1976 and 1977

Notes: voir page 231  
Les notes se réfèrent aux deux années indiquées.

JAH R : 1976 (X)  
1977

YEAR : 1976 (X)  
1977

ANNEE : 1976 (X)  
1977

NACE 162

NACE 162

NACE 162

GASWERKE, VERTEILUNG VON GAS

GASWORKS; GAS DISTRIBUTION

USINES A GAS; DISTRIBUTION DE GAS

TAT- I BE- IDEUTSCHLAND I STAND I		FRANCE		ITALIA		NEDERLAND I		BELGIQUE I BELGIE I		LUXEMBOURG I		UNITED I KINGDOM I		IRELAND I		DANMARK I		EUR - 9 I		VA- I RIA- I BLE	
-----																					
ANGABEN UEBER DIE UNTERNEHMEN						DATA ON ENTERPRISES						DONNEES SUR LES ENTREPRISES									
01	64 71		8 8		50 52	:	:	:	:	:	:	1 :	:	:	:	:	:	:	122 131	01	
05	16871 18094		28877 28746		15847 15207	:	:	:	:	:	:	98254 96774	:	:	:	:	:	159849 158821	05		
03	16871 18094		28877 28746		15837 15198	:	:	:	:	:	:	98254 96774	:	:	:	:	:	159839 158812	03		
18	258.0 315.6		449.9 478.4		202.8 196.4	:	:	:	:	:	:	688.0 762.3	:	:	:	:	:	1598.7 1752.8	18		
13	195.6 236.8		269.3 283.1		120.9 123.5	:	:	:	:	:	:	558.0 590.1	:	:	:	:	:	1143.8 1233.5	13		
24	3385.7 4161.4		2056.4 2163.5		1585.5 2021.5	:	:	:	:	:	:	2791.6 3437.9	:	:	:	:	:	9819.3 11784.4	24		
19	3355.9 4129.1		2015.2 2110.7		1548.7 1985.0	:	:	:	:	:	:	2758.7 3421.8	:	:	:	:	:	9678.5 11646.6	19		
68	934.4 1106.1		2212.0 2350.8		1624.0 2049.3	:	:	:	:	:	:	2807.4 3450.7	:	:	:	:	:	7577.7 8956.8	68		
47	261.6 292.8		: 1244.4		1016.6 1288.0	:	:	:	:	:	:	959.6 1318.3	:	:	:	:	:	2237.8 4143.6	47		
41	183.8 198.7		1006.8 1180.4		994.7 1259.0	:	:	:	:	:	:	744.1 1037.0	:	:	:	:	:	2929.4 3675.0	41		
44	77.8 94.1		: 64.1		21.9 29.0	:	:	:	:	:	:	215.5 281.3	:	:	:	:	:	315.2 468.5	44		
57	141.0 171.0		293.5 319.6		62.5 147.2	:	:	:	:	:	:	122.6 148.2	:	:	:	:	:	619.6 786.0	57		
69	408.8 461.2		: :		1077.5 1435.9	:	:	:	:	:	:	1066.5 1488.5	:	:	:	:	:	2552.9 3385.7	69		
71	578.1 716.4		: :		571.0 635.3	:	:	:	:	:	:	1704.9 1927.0	:	:	:	:	:	2854.1 3278.8	71		
73	463.2 564.7		888.1 850.8		523.4 536.2	:	:	:	:	:	:	1654.5 1868.4	:	:	:	:	:	3529.2 3820.0	73		
1A	0.2 0.2		0.5 0.5		0.4 0.4	:	:	:	:	:	:	1.1 0.6	:	:	:	:	:	0.5 0.4	1A		
2A	0.9 1.0		0.8 0.8		1.2 1.4	:	:	:	:	:	:	1.3 0.7	:	:	:	:	:	0.9 0.8	2A		
3A	0.3 0.4		1.1 0.9		1.2 1.1	:	:	:	:	:	:	2.1 1.0	:	:	:	:	:	0.9 0.7	3A		
4A	12.3 12.3		29.2 26.2		21.4 22.9	:	:	:	:	:	:	37.0 38.5	:	:	:	:	:	100.0 100.0	4A		
5A	200.7 230.0		71.2 75.3		100.1 132.9	:	:	:	:	:	:	28.4 35.5	:	:	:	:	:	61.4 74.2	5A		
6A	27.5 31.2		30.8 29.6		33.0 35.3	:	:	:	:	:	:	16.8 19.3	:	:	:	:	:	22.1 24.1	6A		
7A	49.6 51.1		40.2 36.2		32.2 26.2	:	:	:	:	:	:	58.9 54.1	:	:	:	:	:	46.6 42.6	7A		
8A	55.7 55.9		50.7 56.2		38.8 36.6	:	:	:	:	:	:	41.6 40.8	:	:	:	:	:	45.3 45.9	8A		

ANGABEN NACH FACHLICHEN EINHEITEN

DATA BY KIND OF ACTIVITY UNITS

DONNEES PAR UNITES D'ACTIVITE ECONOMIQUE

03	:	29994	15422	:	5166	:	98254	:	148836	03
	:	27065	15443	:	5194	:	96774	:	144476	
19	:	1965.2	1467.2	:	886.1	:	2758.7	:	7077.2	19
	:	2101.2	1948.6	:	1137.9	:	3421.8	:	8609.4	
47	:	:	1006.8	:	589.6	:	959.6	:	2556.0	47
	:	:	1297.7	:	760.4	:	1318.3	:	3376.4	
73	:	:	424.3	:	305.4	:	1654.5	:	2384.2	73
	:	:	472.7	:	393.2	:	1868.4	:	2734.3	

(x) Einheit — Tatbestände 01 bis 05: Anzahl  
— Tatbestände 13 bis 73: Mio ERE

(x) Unit — Variables 01 to 05: number  
— Variables 13 to 73: Mio EUA

(x) Unité — Variables 01 à 05: nombre  
— Variables 13 à 73: Mio UCE

Fußnoten: siehe Seite 231  
Die Fußnoten beziehen sich auf beide Jahre

Footnotes: see page 231  
The notes refer to both 1976 and 1977

Notes: voir page 231  
Les notes se réfèrent aux deux années indiquées.

JAHR : 1976 (X)  
1977

YEAR : 1976 (X)  
1977

ANNEE : 1976 (X)  
1977

NACE 16

NACE 16

NACE 16

ERZEUGUNG UND VERTEILUNG VON  
ELEKTRIZITÄT, GAS, DAMPF UND WARMWASSER

PRODUCTION AND DISTRIBUTION OF  
ELECTRICITY, GAS, STEAM AND HOT WATER

PRODUCTION ET DISTRIBUTION D'ÉNERGIE ÉLEC-  
TRIQUE, DE GAZ, DE VAPEUR ET D'EAU CHAUDE

TAT- I BE- I STAND I	BR I A I	FRANCE I A I	ITALIA I A I	NEDERLAND I I	BELGIE I I	LUXEMBOURG I BN I	UNITED I KINGDOM I	IRELAND I I	DANMARK I I	EUR - 9 I I	VA- I RIA- I BLE I
----------------------------	-------------	-----------------	-----------------	------------------	---------------	----------------------	-----------------------	----------------	----------------	----------------	--------------------------

ANGABEN ÜBER DIE UNTERNEHMEN				DATA ON ENTERPRISES				DONNÉES SUR LES ENTREPRISES			
01	529 543	66 69	90 94	:	122 122	12 13	237 247	4 5	10 10	1070 1103	01
05	238104 234328	139105 140037	144749 142611	:	23548 23767	1270 1286	280137 273951	12367 12074	5072 5095	844352 833149	05
03	238091 234328	139105 140037	144730 142594	:	23548 23767	1270 1286	280137 273951	12367 12074	5072 5095	844320 833132	03
18	3633.6 4037.0	2136.2 2313.4	1770.9 1869.2	:	541.8 664.4	17.6 21.2	2041.4 2120.7	92.5 97.2	76.0 80.3	10310.0 11203.3	18
13	2675.7 3020.9	1311.3 1407.9	1045.5 1151.1	:	343.0 419.2	:	1674.1 1705.3	84.2 88.1	67.3 71.1	7201.2 7863.6	13
24	22805.9 25747.8	8719.3 9608.9	5508.3 6395.3	:	2611.9 3223.0	112.7 137.7	10273.3 11618.4	323.1 373.3	525.7 585.4	50880.2 57689.8	24
19	22328.5 25212.6	8578.8 8869.9	5469.7 6356.2	:	2610.2 3220.8	51.5 56.2	10220.3 11579.2	312.7 358.7	427.9 453.1	49999.7 56106.8	19
68	14093.1 15602.6	9048.0 10191.4	6416.8 7419.0	:	2799.7 3444.3	88.7 101.1	10489.4 11843.3	354.0 399.4	478.4 508.2	43768.1 49509.5	68
47	4369.4 4931.0	:	3392.0 3998.0	:	1282.7 1631.2	31.1 32.5	4938.3 5896.9	176.8 199.9	:	14190.4 20699.5	47
41	3580.2 3992.8	2984.1 3240.7	3156.0 3744.3	:	1211.5 1530.3	29.1 30.1	4401.0 5267.4	174.7 194.9	:	15544.7 18000.5	41
44	781.3 938.2	:	236.0 253.7	:	71.2 101.0	2.0 2.4	537.3 629.5	2.1 4.9	:	1629.8 2352.1	44
57	831.0 1006.5	1292.8 1428.9	173.9 254.6	:	192.6 203.5	3.6 3.7	268.9 305.9	10.7 7.8	25.0 31.3	2798.5 3242.2	57
69	5086.4 5812.0	:	3551.1 4162.7	:	1466.2 1790.2	34.7 36.0	5013.8 5957.4	178.2 197.8	277.8 307.9	15608.2 18264.0	69
71	10363.7 11317.6	:	3028.8 3519.5	:	1466.6 1803.2	56.7 69.4	5459.8 5860.8	172.9 197.6	224.8 214.7	20773.3 22982.7	71
73	7945.7 8697.9	4462.0 5521.8	2735.0 3039.1	:	1325.2 1642.9	53.7 63.5	5135.1 5526.4	173.9 199.8	199.4 198.1	22030.1 24889.7	73
1A	2.7 2.6	2.3 2.3	3.5 3.5	:	2.2 2.3	2.3 2.5	3.2 1.7	6.2 5.8	1.2 1.2	2.7 2.2	1A
2A	6.1 6.0	3.4 3.7	4.1 4.3	:	5.3 5.9	5.0 6.5	4.9 2.2	4.9 4.7	2.9 2.9	4.6 3.8	2A
3A	5.8 5.7	5.3 5.9	6.2 6.4	:	7.8 8.7	6.1 7.9	6.5 2.9	9.6	3.3 3.0	5.7 4.7	3A
4A	32.2 31.5	20.7 20.6	14.7 15.0	:	6.4 7.0	0.2 0.2	24.0 23.9	0.8 0.8	1.1 1.0	100.0 100.0	4A
5A	95.8 109.9	62.7 68.6	38.1 44.8	:	110.9 135.6	88.7 107.0	36.7 42.4	26.1 30.9	103.6 114.9	60.8 69.2	5A
6A	35.4 37.1	32.1 39.4	18.9 21.3	:	56.3 69.1	42.3 49.4	18.3 20.2	16.5	39.3 38.9	26.3 29.9	6A
7A	56.4 55.7	49.3 54.2	42.6 41.0	:	47.3 47.7	60.5 62.8	49.0 46.7	50.0	41.7 39.0	50.3 50.3	7A
8A	45.7 46.4	47.9 41.9	64.7 61.5	:	40.9 40.4	32.8 33.3	39.8 38.4	48.6	38.1 40.5	46.7 45.0	8A

ANGABEN NACH FACHLICHEN EINHEITEN				DATA BY KIND OF ACTIVITY UNITS				DONNÉES PAR UNITÉS D'ACTIVITÉ ÉCONOMIQUE			
03	:	180440 142790	140848 140313	:	23548 23767	1270 1286	280137 273951	:	4753 4782	631000 586889	03
19	:	8916.7 9722.3	5322.1 6241.5	:	2610.2 3220.8	51.5 56.2	10220.3 11579.2	:	427.9 1036.5	27548.7 31858.4	19
47	:	:	3367.8 3992.0	:	1282.7 1631.2	31.1 32.5	4938.3 5896.9	:	:	9619.9 11552.6	47
73	:	:	2626.4 2971.9	:	1323.5 1640.7	53.7 63.4	5135.1 5526.4	:	554.4 281.3	9693.0 10483.8	73

(x) Einheit — Tatbestände 01 bis 05: Anzahl  
— Tatbestände 13 bis 73: Mio ERE

(x) Unit — Variables 01 to 05: number  
— Variables 13 to 73: Mio EUA

(x) Unité — Variables 01 à 05: nombre  
— Variables 13 à 73: Mio UCE

Fußnoten: siehe Seite 231  
Die Fußnoten beziehen sich auf beide Jahre

Footnotes: see page 231  
The notes refer to both 1976 and 1977

Notes: voir page 231  
Les notes se réfèrent aux deux années indiquées.

JAH R : 1976 (X)  
1977

YEAR : 1976 (X)  
1977

ANNEE : 1976 (X)  
1977

NACE 17

NACE 17

NACE 17

WASSERG EWINNUNG, -REINIGUNG  
UND -VERTEILUNG

WATER SUPPLY: COLLECTION, PURIFICATION  
AND DISTRIBUTION OF WATER

CAPTAGE, EPURATION ET DISTRIBUTION D'EAU

TAT- STANDI	BR IDEUTSCHLANDI	I FRANCE	I ITALIA	I NEDERLAND	I BELGIE	I LUXEMBOURG	I UNITED KINGDOM	I IRELAND	I DANMARK	I E U - 9	I VA- RIA- BLE
----------------	---------------------	-------------	-------------	----------------	-------------	-----------------	------------------------	--------------	--------------	--------------	-------------------------

	ANGABEN UEBER DIE UNTERNEHMEN				DATA ON ENTERPRISES				DONNEES SUR LES ENTREPRISES			
01	152 158	41 43	52 52	:	22 22	:	108 105	:	:	375 380	01	
05	20084 20018	20187 20927	8991 9017	:	7033 7194	:	44877 42783	:	:	101172 99939	05	
03	20084 20018	20187 20927	8987 9004	:	7033 7194	:	44877 42783	:	:	101168 99926	03	
18	292.1 310.2	246.9 284.5	92.3 98.4	:	97.8 115.7	:	293.3 289.7	:	:	1022.5 1098.6	18	
13	218.7 241.9	174.3 194.0	62.1 68.4	:	77.6 91.9	:	249.2 239.4	:	:	781.9 835.6	13	
24	1100.0 1193.6	1053.1 1161.7	155.4 174.9	:	163.3 204.4	:	979.5 1040.0	:	:	3451.3 3774.6	24	
19	1048.4 1132.4	1027.1 1130.1	141.0 165.3	:	163.1 204.1	:	977.7 1037.7	:	:	3357.2 3669.6	19	
68	874.2 924.6	1071.5 1174.6	162.0 182.1	:	187.7 226.5	:	1085.0 1161.3	:	:	3380.4 3669.1	68	
47	180.2 225.3	: 179.7	67.4 72.0	:	90.4 105.1	:	213.5 237.7	:	:	551.5 819.8	47	
41	112.0 139.3	109.1 89.5	45.7 47.7	:	41.6 45.0	:	178.9 184.5	:	:	487.3 506.0	41	
44	68.2 86.1	: 90.2	21.7 24.3	:	48.8 60.1	:	34.6 53.1	:	:	173.4 313.8	44	
57	42.1 46.6	553.3 603.9	10.3 12.2	:	5.6 6.9	:	32.2 34.7	:	:	643.5 704.4	57	
69	222.3 271.2	: :	76.2 82.6	:	95.0 110.5	:	245.7 272.4	:	:	639.3 736.6	69	
71	673.1 675.4	: :	90.2 101.5	:	94.8 118.2	:	827.2 896.6	:	:	1685.3 1791.7	71	
73	583.5 582.4	371.5 481.2	100.5 101.6	:	89.4 143.4	:	765.1 807.0	:	:	1909.9 2115.7	73	
1A	0.2 0.2	0.3 0.3	0.2 0.2	:	0.7 0.7	:	0.5 0.3	:	:	0.3 0.3	1A	
2A	0.3 0.3	0.4 0.4	0.1 0.1	:	0.3 0.4	:	0.5 0.2	:	:	0.3 0.3	2A	
3A	0.4 0.4	0.4 0.5	0.2 0.2	:	0.5 0.8	:	1.0 0.4	:	:	0.5 0.4	3A	
4A	25.9 25.2	31.7 32.0	4.8 5.0	:	5.6 6.2	:	32.1 31.7	:	:	100.0 100.0	4A	
5A	54.8 59.6	52.2 55.5	17.3 19.4	:	23.2 28.4	:	21.8 24.3	:	:	34.1 37.8	5A	
6A	29.1 29.1	18.4 23.0	11.2 11.3	:	12.7 19.9	:	17.0 18.9	:	:	18.9 21.2	6A	
7A	66.7 63.0	34.7 41.0	62.0 55.8	:	47.6 63.3	:	70.5 69.5	:	:	56.5 57.7	7A	
8A	50.1 53.3	66.5 59.1	91.8 96.9	:	109.5 80.7	:	38.3 35.9	:	:	53.5 51.9	8A	

	ANGABEN NACH FACHLICHEN EINHEITEN				DATA BY KIND OF ACTIVITY UNITS				DONNEES PAR UNITES D'ACTIVITE ECONOMIQUE			
03	:	18211 18558	11183 11534	:	7033 7194	:	44877 42783	:	:	81304 80069	03	
19	:	885.7 969.6	200.2 232.2	:	163.1 204.1	:	977.7 1037.7	:	:	2226.7 2443.6	19	
47	:	:	82.9 91.9	:	90.4 105.1	:	213.5 237.7	:	:	386.9 434.6	47	
73	:	:	132.8 140.9	:	89.2 143.2	:	765.1 807.0	:	:	987.0 1091.0	73	

(x) Einheit — Tatbestände 01 bis 05: Anzahl  
— Tatbestände 13 bis 73: Mio ERE

(x) Unit — Variables 01 to 05: number  
— Variables 13 to 73: Mio EUA

(x) Unité — Variables 01 à 05: nombre  
— Variables 13 à 73: Mio UCE

Fußnoten: siehe Seite 231  
Die Fußnoten beziehen sich auf beide Jahre

Footnotes: see page 231  
The notes refer to both 1976 and 1977

Notes: voir page 231  
Les notes se réfèrent aux deux années indiquées.

JAH R : 1976 (X)  
1977

YEAR : 1976 (X)  
1977

ANNEE : 1976 (X)  
1977

NACE 211

NACE 211

NACE 211

EISENERZBERGBAU

EXTRACTION AND PREPARATION OF IRON ORE

EXTRACTION ET PREPARATION  
DE MINERAIS DE FER

TAT- STANDI	BR IDEUTSCHLANDI	FRANCE	ITALIA	NEDERLAND	BELGIQUE BELGIE	LUXEMBOURG	UNITED KINGDOM	IRELAND	DANMARK	EUR-9	VARIA- BLE
----------------	---------------------	--------	--------	-----------	--------------------	------------	-------------------	---------	---------	-------	---------------

ANGABEN UEBER DIE UNTERNEHMEN		DATA ON ENTERPRISES		DONNEES SUR LES ENTREPRISES							
01	: :	18 17	4 4	: :	: :	2 2	: :	: :	- -	24 23	01
05	: :	5625 4717	364 355	: :	: :	834 784	: :	: :	- -	6823 5856	05
03	: :	5625 4717	364 355	: :	: :	834 784	: :	: :	- -	6823 5856	03
18	: :	78.7 71.6	3.0 3.4	: :	: :	11.6 12.2	: :	: :	- -	93.4 87.2	18
13	: :	50.3 45.0	1.8 2.1	: :	: :	: :	: :	: :	- -	52.2 47.1	13
24	: :	145.2 119.7	13.7 14.3	: :	: :	16.6 14.0	: :	: :	- -	175.4 148.1	24
19	: :	133.4 108.3	13.4 14.0	: :	: :	16.6 14.0	: :	: :	- -	163.4 136.3	19
68	: :	146.4 118.8	14.4 14.2	: :	: :	16.9 14.4	: :	: :	- -	177.7 147.4	68
47	: :	: 31.4	9.1 6.5	: :	: :	2.5 2.5	: :	: :	- -	11.7 40.3	47
41	: :	35.7 29.1	8.7 6.1	: :	: :	2.4 2.3	: :	: :	- -	46.8 37.6	41
44	: :	: 2.2	0.5 0.5	: :	: :	0.1 0.2	: :	: :	- -	0.6 2.7	44
57	: :	18.6 12.9	2.0 3.2	: :	: :	0.1 0.1	: :	: :	- -	20.7 16.2	57
69	: :	: :	11.0 9.6	: :	: :	2.8 2.6	: :	: :	- -	13.8 12.3	69
71	: :	: :	3.6 4.9	: :	: :	15.4 12.9	: :	: :	- -	18.9 17.8	71
73	: :	99.1 76.8	3.4 4.6	: :	: :	14.1 11.7	: :	: :	- -	106.6 93.1	73
1A	: :	0.1 0.1	0.0 :	: :	: :	1.5 1.5	: :	: :	: :	: :	1A
2A	: :	0.1 :	0.0 :	: :	: :	0.7 0.7	: :	: :	: :	: :	2A
3A	: :	0.1 0.1	0.0 :	: :	: :	1.6 1.5	: :	: :	: :	: :	3A
4A	: :	82.4 80.6	8.1 9.6	: :	: :	9.5 9.7	: :	: :	: :	100.0 100.0	4A
5A	: :	25.8 25.4	7.5 40.4	: :	: :	19.9 17.8	: :	: :	: :	25.7 25.3	5A
6A	: :	15.8 16.5	9.4 12.9	: :	: :	16.9 15.0	: :	: :	: :	15.6 15.9	6A
7A	: :	60.9 64.6	23.8 32.3	: :	: :	83.4 81.7	: :	: :	: :	60.0 63.2	7A
8A	: :	88.3 93.3	88.0 73.2	: :	: :	82.7 104.2	: :	: :	: :	87.6 93.7	8A

ANGABEN NACH FACHLICHEN EINHEITEN		DATA BY KIND OF ACTIVITY UNITS		DONNEES PAR UNITES D'ACTIVITE ECONOMIQUE							
03	: :	9266 8023	611 557	: :	: :	834 784	: :	: :	- -	10711 9364	03
19	: :	157.8 135.5	13.5 14.2	: :	: :	16.6 14.0	: :	: :	- -	187.9 163.6	19
47	: :	: :	9.5 6.9	: :	: :	2.5 2.5	: :	: :	- -	12.0 9.3	47
73	: :	: :	6.3 6.6	: :	: :	14.1 11.7	: :	: :	- -	20.4 18.3	73

(x) Einheit — Tatbestände 01 bis 05: Anzahl  
— Tatbestände 13 bis 73: Mio ERE

(x) Unit — Variables 01 to 05: number  
— Variables 13 to 73: Mio EUA

(x) Unité — Variables 01 à 05: nombre  
— Variables 13 à 73: Mio UCE

Fußnoten: siehe Seite 231  
Die Fußnoten beziehen sich auf beide Jahre

Footnotes: see page 231  
The notes refer to both 1976 and 1977

Notes: voir page 231  
Les notes se réfèrent aux deux années indiquées.



JAHR : 1976 (X)  
1977

YEAR : 1976 (X)  
1977

ANNEE : 1976 (X)  
1977

NACE 212

NACE 212

NACE 212

NE-METALLERZBERGBAU

EXTRACTION AND PREPARATION  
OF NON-FERROUS METAL CRES

EXTRACTION ET PREPARATION DE MINERALS  
DE METAUX NON FERREUX

TAT- STANDI	BR IDEUTSCHLANDI	I FRANCE	I ITALIA	I NEDERLAND	I BELGIE	I LUXEMBOURG	I UNITED KINGDOM	I IRELAND	I DANHARK	I EUR-9	I VA- RIA- BLE
----------------	---------------------	-------------	-------------	----------------	-------------	-----------------	------------------------	--------------	--------------	------------	-------------------------

ANGABEN UEBER DIE UNTERNEHMEN

DATA ON ENTERPRISES

DONNEES SUR LES ENTREPRISES

01	:	3	12	:	:	-	:	5	-	30	01
	:	3	13	:	:	-	:	5	-	31	
05	:	409	7369	:	:	-	:	1257	-	10864	05
	:	466	6943	:	:	-	:	1825	-	11132	
03	:	409	7368	:	:	-	:	1257	-	10862	03
	:	466	6942	:	:	-	:	1825	-	11130	
18	:	5.0	68.6	:	:	-	:	11.2	-	97.1	18
	:	5.8	60.1	:	:	-	:	16.9	-	96.5	
13	:	3.3	41.1	:	:	-	:	10.3	-	65.7	13
	:	3.9	39.1	:	:	-	:	15.1	-	70.6	
24	:	12.2	121.1	:	:	-	:	35.8	-	198.7	24
	:	16.8	103.3	:	:	-	:	49.3	-	218.1	
19	:	12.2	113.4	:	:	-	:	35.8	-	190.9	19
	:	16.6	92.9	:	:	-	:	49.2	-	207.4	
68	:	12.9	130.5	:	:	-	:	35.9	-	211.5	68
	:	18.0	106.9	:	:	-	:	44.3	-	219.2	
47	:		63.7	:	:	-	:	11.0	-	85.3	47
	:	3.9	56.9	:	:	-	:	25.3	-	100.9	
41	:	2.6	53.5	:	:	-	:	7.6	-	73.3	41
	:	3.4	42.9	:	:	-	:	17.4	-	77.9	
44	:		10.2	:	:	-	:	3.4	-	14.6	44
	:	0.5	14.0	:	:	-	:	7.9	-	23.0	
57	:		9.7	:	:	-	:	2.1	-	16.5	57
	:	2.6	11.1	:	:	-	:	8.3	-	31.2	
69	:		74.4	:	:	-	:	13.1	-	100.2	69
	:		65.8	:	:	-	:	30.4	-	118.6	
71	:		53.8	:	:	-	:	22.1	-	96.7	71
	:		41.0	:	:	-	:	13.0	-	82.9	
73	:	7.7	66.2	:	:	-	:		-	93.1	73
	:	10.8	40.8	:	:	-	:	13.8	-	92.7	
1A	:	0.0	0.2	:	:	-	:	0.6	:		1A
	:	0.0	0.2	:	:	-	:	0.9	:		
2A	:	0.0	0.1	:	:	-	:	0.5	:		2A
	:	0.0	0.1	:	:	-	:	0.6	:		
3A	:	0.0	0.1	:	:	-	:		:		3A
	:	0.0	0.1	:	:	-	:	0.7	:		
4A	:	6.1	61.7	:	:	-	:	17.0	:	100.0	4A
	:	8.2	48.8	:	:	-	:	20.2	:	100.0	
5A	:	29.8	16.4	:	:	-	:	28.5	:	18.3	5A
	:	35.9	14.9	:	:	-	:	27.0	:	19.6	
6A	:	18.8	9.0	:	:	-	:		:	8.6	6A
	:	23.2	5.9	:	:	-	:	7.5	:	8.3	
7A	:	59.5	50.7	:	:	-	:		:	44.0	7A
	:	60.2	38.1	:	:	-	:	31.1	:	42.3	
8A	:	64.8	103.7	:	:	-	:		:	104.3	8A
	:	54.0	147.5	:	:	-	:	122.6	:	104.1	

ANGABEN NACH FACHLICHEN EINHEITEN

DATA BY KIND OF ACTIVITY UNITS

DONNEES PAR UNITES D'ACTIVITE ECONOMIQUE

03	:	2460	7573	:	:	-	:		-	11861	03
	:	2467	7104	:	:	-	:		-	11468	
19	:	20.4	83.9	:	:	-	:		-	133.9	19
	:	23.2	66.6	:	:	-	:		-	138.6	
47	:		39.2	:	:	-	:		-	49.7	47
	:		34.2	:	:	-	:		-	49.0	
73	:		63.9	:	:	-	:		-	83.1	73
	:		52.9	:	:	-	:		-	80.2	

(x) Einheit — Tatbestände 01 bis 05: Anzahl  
— Tatbestände 13 bis 73: Mio ERE

(x) Unit — Variables 01 to 05: number  
— Variables 13 to 73: Mio EUA

(x) Unité — Variables 01 à 05: nombre  
— Variables 13 à 73: Mio UCE

Fußnoten: siehe Seite 231  
Die Fußnoten beziehen sich auf beide Jahre

Footnotes: see page 231  
The notes refer to both 1976 and 1977

Notes: voir page 231  
Les notes se réfèrent aux deux années indiquées.

JAH R : 1976 (X)  
1977

YEAR : 1976 (X)  
1977

ANNEE : 1976 (X)  
1977

NACE 21

NACE 21

NACE 21

ERZBERGBAU (GEWINNUNG UND AUFBEREITUNG)

EXTRACTION AND PREPARATION OF  
METALLIFEROUS ORES

EXTRACTION ET PREPARATION DE MINERAI  
METALLIQUES

TAT- BE- STANDI	FR I I	FRANCE I I	ITALIA I I	NEDERLAND I I	BELGIQUE I I	BELGIE I I	LUXEMBOURG I I	UNITED KINGDOM I I	IRELAND I I	DANMARK I I	EUR - 9 I I	VA- RIA- BLE
-----------------------	--------------	------------------	------------------	---------------------	--------------------	------------------	----------------------	-----------------------------	-------------------	-------------------	-------------------	--------------------

ANGABEN UEBER DIE UNTERNEHMEN			DATA ON ENTERPRISES			DONNEES SUR LES ENTREPRISES					
01	:	21	16	:	:	2	10	5	-	54	01
	:	20	17	:	:	2	10	5	-	54	
05	:	6034	7733	:	:	834	1829	1257	-	17687	05
	:	5183	7298	:	:	784	1898	1825	-	16988	
03	:	6034	7732	:	:	834	1828	1257	-	17685	03
	:	5183	7297	:	:	784	1897	1825	-	16986	
18	:	83.7	71.6	:	:	11.6	12.2	11.2	-	190.5	18
	:	77.5	63.5	:	:	12.2	13.7	16.9	-	183.7	
13	:	53.7	42.9	:	:	:	11.0	10.3	-	117.9	13
	:	48.8	41.2	:	:	:	12.5	15.1	-	117.7	
24	:	157.4	134.7	:	:	16.6	29.7	35.8	-	374.2	24
	:	136.5	117.6	:	:	14.0	48.8	49.3	-	366.1	
19	:	145.6	126.8	:	:	16.6	29.5	35.8	-	354.3	19
	:	125.0	106.9	:	:	14.0	48.7	49.2	-	343.7	
68	:	159.3	144.9	:	:	16.9	32.2	35.9	-	389.2	68
	:	136.8	121.2	:	:	14.4	50.0	44.3	-	366.5	
47	:	:	72.9	:	:	2.5	10.5	11.0	-	97.0	47
	:	35.3	63.4	:	:	2.5	14.8	25.3	-	141.2	
41	:	38.3	62.2	:	:	2.4	9.6	7.6	-	120.1	41
	:	32.5	49.1	:	:	2.3	14.2	17.4	-	115.5	
44	:	:	10.6	:	:	0.1	1.0	3.4	-	15.1	44
	:	2.7	14.3	:	:	0.2	0.6	7.9	-	25.7	
57	:	21.2	11.7	:	:	0.1	2.2	2.1	-	37.2	57
	:	16.6	14.3	:	:	0.1	8.0	8.3	-	47.3	
69	:	:	85.4	:	:	2.8	12.7	13.1	-	114.0	69
	:	:	75.4	:	:	2.6	22.4	30.4	-	130.9	
71	:	:	57.3	:	:	15.4	20.8	22.1	-	115.7	71
	:	:	45.9	:	:	12.9	29.0	13.0	-	100.8	
73	:	96.8	69.6	:	:	14.1	19.2	22.7	-	222.4	73
	:	87.6	45.4	:	:	11.7	27.4	13.8	-	185.8	
1A	:	0.1	0.2	:	:	1.5	0.0	0.6	-	0.1	1A
	:	0.1	0.2	:	:	1.5	0.0	0.9	-	0.0	
2A	:	0.1	0.1	:	:	0.7	0.0	0.5	-	0.0	2A
	:	0.1	0.1	:	:	0.7	0.0	0.6	-	0.0	
3A	:	0.1	0.2	:	:	1.6	0.0	-	-	0.1	3A
	:	0.1	0.1	:	:	1.5	0.0	0.7	-	0.0	
4A	:	40.9	37.2	:	:	4.3	8.3	9.2	-	100.0	4A
	:	37.3	33.1	:	:	3.9	13.6	12.1	-	100.0	
5A	:	26.1	17.4	:	:	19.9	16.2	28.5	-	21.2	5A
	:	26.3	16.1	:	:	17.8	25.7	27.0	-	21.6	
6A	:	16.0	9.0	:	:	16.9	10.5	-	-	11.3	6A
	:	16.9	6.2	:	:	15.0	14.4	7.5	-	10.9	
7A	:	60.8	48.0	:	:	83.4	59.6	-	-	51.3	7A
	:	64.0	37.4	:	:	81.7	54.7	31.1	-	50.7	
8A	:	86.5	102.9	:	:	82.7	63.8	-	-	95.4	8A
	:	88.4	140.0	:	:	104.2	49.9	122.6	-	98.9	

ANGABEN NACH FACHLICHEN EINHEITEN			DATA BY KIND OF ACTIVITY UNITS			DONNEES PAR UNITES D'ACTIVITE ECONOMIQUE					
03	:	11726	8184	:	:	834	1828	:	-	22572	03
	:	10490	7661	:	:	784	1897	:	-	20832	
19	:	178.2	97.5	:	:	16.6	29.5	:	-	321.8	19
	:	158.7	80.8	:	:	14.0	48.7	:	-	302.2	
47	:	:	48.7	:	:	2.5	10.5	:	-	61.7	47
	:	:	41.1	:	:	2.5	14.8	:	-	58.3	
73	:	:	70.3	:	:	14.1	19.2	:	-	103.5	73
	:	:	59.4	:	:	11.7	27.4	:	-	98.5	

(x) Einheit — Tatbestände 01 bis 05: Anzahl  
— Tatbestände 13 bis 73: Mio ERE

(x) Unit — Variables 01 to 05: number  
— Variables 13 to 73: Mio EUA

(x) Unité — Variables 01 à 05: nombre  
— Variables 13 à 73: Mio UCE

Fußnoten: siehe Seite 231  
Die Fußnoten beziehen sich auf beide Jahre

Footnotes: see page 231  
The notes refer to both 1976 and 1977

Notes: voir page 231  
Les notes se réfèrent aux deux années indiquées.

JAH R : 1976 (X)  
1977

YEAR : 1976 (X)  
1977

ANNEE : 1976 (X)  
1977

NACE 221

NACE 221

NACE 221

ERZEUGUNG VON EISEN UND STAHL  
(OHNE HUETTENKOKEREI)

IRON AND STEEL INDUSTRY, EXCLUDING  
INTEGRATED COKE OVENS

SIDERURGIE, NON COMPRIS LES COKERIES  
INTEGREGES

TAT-I BE- STANDI	BR IDEUTSCHLANDI	I FRANCE	I ITALIA	I NEDERLAND	I BELGIQUE BELGIE BD	I ILUXEMBOURG	I UNITED KINGDOM	I IRELAND	I DANMARK CU	I E U R - 9	I VA- RIA- BLE
------------------------	---------------------	-------------	-------------	----------------	-------------------------------	------------------	------------------------	--------------	--------------------	----------------	-------------------------

ANGABEN UERER DIE UNTERNEHMEN				DATA ON ENTERPRISES				DONNEES SUR LES ENTREPRISES			
D1	58 53	39 39	216 219	:	24 26	2 2	832 847	:	9 9	1180 1195	01
05	280417 270040	196480 183257	133827 133780	:	66840 62254	22438 21409	302447 299862	:	3028 3061	1005477 973663	05
03	280389 270016	196480 183257	133748 133705	:	66840 62254	22438 21409	302246 299654	:	3028 3061	1005169 973356	03
18	3558.1 3845.2	2256.4 2307.7	1270.4 1302.5	:	930.6 993.5	297.8 327.4	2011.0 2131.4	:	40.0 42.2	10364.3 10950.0	18
13	2864.6 3127.4	1570.9 1578.7	788.3 877.3	:	612.9 640.9	: :	1727.3 1788.9	:	37.1 39.2	7601.1 8052.5	13
24	13701.8 13981.3	8681.0 9318.7	5796.1 5780.3	:	3022.5 2902.0	898.6 793.3	8074.1 8614.3	:	146.3 159.0	40320.4 41548.9	24
19	13139.2 13355.9	7791.2 8297.1	5605.9 5593.7	:	2963.5 2844.5	876.1 789.5	7989.0 8528.6	:	144.8 157.7	38509.7 39567.0	19
68	13668.5 13695.3	8696.9 8516.2	5925.7 5855.9	:	3046.0 2934.2	922.9 799.3	8384.1 8468.8	:	153.1 154.1	40797.1 40423.9	68
47	8557.9 8266.9	: 4966.8	3886.4 3824.3	:	1986.8 1854.7	523.5 477.7	5847.4 5771.2	:	96.5 90.4	20898.5 25252.0	47
41	8110.8 7823.9	4453.7 4597.5	3567.3 3447.4	:	1876.0 1728.0	504.3 464.6	5623.0 5514.5	:	91.5 85.0	24226.6 23660.9	41
44	447.1 443.0	: 369.3	319.1 376.8	:	110.8 126.7	19.2 13.1	224.4 256.7	:	5.0 5.4	1125.5 1591.2	44
57	938.2 1120.9	1393.4 1466.7	452.8 505.5	:	110.3 130.6	11.5 11.6	316.2 334.3	:	5.8 7.1	3228.2 3576.7	57
69	9334.6 9548.2	: :	4260.5 4369.3	:	2039.2 1996.0	527.7 508.8	5846.2 6209.3	:	109.6 105.7	22117.9 22737.3	69
71	4392.0 4227.2	: :	1723.4 1543.7	:	959.5 891.9	374.9 261.6	2867.7 2526.3	:	41.9 44.8	10359.3 9495.5	71
73	4171.9 4000.8	2706.5 2451.9	1659.3 1481.6	:	983.0 913.0	386.5 283.6	2461.6 2175.8	:	43.3 47.5	12412.1 11354.2	73
1A	3.2 3.0	3.2 3.0	3.2 3.3	:	6.2 6.1	40.3 41.0	3.4 1.8	:	0.7 0.7	3.3 2.5	1A
2A	3.6 3.3	3.4 3.6	4.3 3.9	:	6.1 5.3	40.0 37.2	3.8 1.7	:	0.8 0.8	3.6 2.8	2A
3A	3.1 2.6	3.2 2.6	3.8 3.1	:	5.8 4.8	43.7 35.4	3.1 1.1	:	0.7 0.7	3.2 2.1	3A
4A	33.5 33.9	21.3 21.1	14.5 14.5	:	7.5 7.3	2.3 2.0	20.6 21.0	:	0.4 0.4	100.0 100.0	4A
5A	48.9 51.8	44.2 50.9	43.3 43.2	:	45.2 46.6	40.0 37.1	26.7 28.7	:	48.3 51.9	40.1 42.7	5A
6A	14.9 14.8	13.8 13.4	12.4 11.1	:	14.7 14.7	17.2 13.2	8.1 7.3	:	14.3 15.5	12.3 11.7	6A
7A	30.5 29.2	31.1 28.8	28.0 25.3	:	32.3 31.1	41.9 35.5	29.4 25.7	:	28.3 30.8	30.4 28.1	7A
8A	85.3 96.1	83.4 94.1	76.6 87.9	:	94.7 108.8	77.1 115.5	81.7 98.0	:	92.4 89.0	83.5 96.4	8A

ANGABEN NACH FACHLICHEN EINHEITEN				DATA BY KIND OF ACTIVITY UNITS				DONNEES PAR UNITES D'ACTIVITE ECONOMIQUE			
03	:	158765 147558	139704 140368	39254 :	59374 55281	22438 21409	302246 299654	:	2756 2665	724537 666935	03
19	:	6661.0 6989.0	5705.9 5735.2	2150.8 :	2845.1 2695.8	876.1 789.5	7989.0 8528.6	:	126.5 257.4	26354.4 24995.6	19
47	:	:	4171.1 4108.4	1332.0 :	1587.3 1461.8	523.5 477.7	5847.4 5771.2	:	80.3 73.4	13541.5 11892.5	47
73	:	:	1751.0 1558.6	:	893.1 743.7	386.5 283.6	2461.6 2175.8	:	38.7 40.0	5531.0 4801.6	73

(x) Einheit — Tatbestände 01 bis 05: Anzahl  
— Tatbestände 13 bis 73: Mio ERE

(x) Unit — Variables 01 to 05: number  
— Variables 13 to 73: Mio EUA

(x) Unité — Variables 01 à 05: nombre  
— Variables 13 à 73: Mio UCE

Fußnoten: siehe Seite 231  
Die Fußnoten beziehen sich auf beide Jahre

Footnotes: see page 231  
The notes refer to both 1976 and 1977

Notes: voir page 231  
Les notes se réfèrent aux deux années indiquées.

JAH R : 1976 (X)  
1977

YEAR : 1976 (X)  
1977

ANNEE : 1976 (X)  
1977

NACE 222

NACE 222

NACE 222

HERSTELLUNG VON STAHLROHREN

MANUFACTURE OF STEEL TUBES

FABRICATION DE TUBES D'ACIER

TAT- BE- STAND I		FRANCE		ITALIA		NEDERLAND		BELGIE		LUXEMBOURG		UNITED KINGDOM		IRELAND		DANMARK		EUR - 9		VA- RIA- BLE		
01	39 36	23 22	80 76	:	:	-	:	121 122	:	:	263 256	:	01									
05	39024 37681	23514 22854	25872 25674	:	:	-	:	44470 43446	:	:	132880 129655	:	05									
03	38995 37659	23514 22854	25822 25635	:	:	-	:	44449 43414	:	:	132780 129562	:	03									
18	486.2 539.7	226.8 239.2	237.8 245.9	:	:	-	:	284.4 295.9	:	:	1235.2 1320.7	:	18									
13	396.1 441.0	160.6 168.9	145.9 162.1	:	:	-	:	246.5 251.0	:	:	949.2 1023.0	:	13									
24	2136.6 1963.1	1196.0 1065.2	930.9 887.6	:	:	-	:	1144.3 1102.1	:	:	5408.0 5018.1	:	24									
19	2031.6 1698.7	1156.4 1007.3	876.7 829.7	:	:	-	:	1115.1 1079.9	:	:	5179.9 4815.5	:	19									
68	2036.2 1903.5	1194.8 1034.7	976.1 895.8	:	:	-	:	1139.1 1134.2	:	:	5346.3 4968.0	:	68									
47	1260.0 1228.8	639.1	578.7 527.4	:	:	-	:	680.3 709.0	:	:	2519.0 3104.3	:	47									
41	1191.0 1153.0	713.2 609.3	548.6 497.6	:	:	-	:	649.6 675.8	:	:	3102.3 2935.7	:	41									
44	69.0 75.8	29.8	30.1 29.9	:	:	-	:	30.8 33.1	:	:	129.9 168.6	:	44									
57	93.8 104.0	131.7 122.4	64.4 66.9	:	:	-	:	43.6 47.5	:	:	333.5 340.9	:	57									
69	1333.6 1336.5	:	614.4 574.0	:	:	-	:	699.0 752.1	:	:	2647.0 2662.6	:	69									
71	756.2 593.9	:	378.9 333.5	:	:	-	:	465.9 407.3	:	:	1601.0 1334.8	:	71									
73	673.1 550.0	338.1 302.9	361.6 321.5	:	:	-	:	429.7 371.9	:	:	1802.4 1546.4	:	73									
1A	0.4 0.4	0.4 0.4	0.6 0.6	:	:	-	:	0.5 0.3	:	:	0.4 0.3	:	1A									
2A	0.6 0.5	0.5 0.4	0.7 0.6	:	:	-	:	0.5 0.2	:	:	0.5 0.3	:	2A									
3A	0.5 0.4	0.4 0.3	0.8 0.7	:	:	-	:	0.5 0.2	:	:	0.5 0.3	:	3A									
4A	38.1 38.3	22.3 20.8	18.3 18.0	:	:	-	:	21.3 22.8	:	:	100.0 100.0	:	4A									
5A	54.6 52.1	50.9 46.6	36.0 34.6	:	:	-	:	25.7 25.4	:	:	40.7 38.7	:	5A									
6A	17.2 14.6	14.4 13.3	14.0 12.5	:	:	-	:	9.7 8.6	:	:	13.6 11.9	:	6A									
7A	33.1 28.9	28.3 24.3	37.0 35.9	:	:	-	:	37.7 32.8	:	:	33.7 31.1	:	7A									
8A	72.2 98.1	67.1 79.0	65.8 76.5	:	:	-	:	66.2 79.6	:	:	68.5 85.4	:	8A									

ANGABEN NACH FACHLICHEN EINHEITEN

DATA BY KIND OF ACTIVITY UNITS

DONNEES PAR UNITES D'ACTIVITE ECONOMIQUE

05	:	23235	30009	:	:	-	44449	-	352	98045	03
	:	21356	28553	:	:	-	43414	-	482	93805	
19	:	1138.6	997.9	:	:	-	1115.1	-	21.7	3273.3	19
	:	989.2	926.2	:	:	-	1079.9	-	65.4	3060.8	
47	:	:	621.6	:	:	-	680.3	-	18.1	1320.0	47
	:	:	588.4	:	:	-	709.0	-	18.6	1276.0	
73	:	:	391.1	:	:	-	429.7	-	6.9	827.7	73
	:	:	343.1	:	:	-	371.9	-	9.7	724.7	

(x) Einheit — Tatbestände 01 bis 05: Anzahl  
— Tatbestände 13 bis 73: Mio ERE

(x) Unit — Variables 01 to 05: number  
— Variables 13 to 73: Mio EUA

(x) Unité — Variables 01 à 05: nombre  
— Variables 13 à 73: Mio UCE

Fußnoten: siehe Seite 231  
Die Fußnoten beziehen sich auf beide Jahre

Footnotes: see page 231  
The notes refer to both 1976 and 1977

Notes: voir page 231  
Les notes se réfèrent aux deux années indiquées.

JAH R : 1976 (X)  
1977

YEAR : 1976 (X)  
1977

ANNEE : 1976 (X)  
1977

NACE 223

NACE 223

NACE 223

ZIEHEREIEN UND KALTWALZWERKE

DRAWING, COLD ROLLING AND  
COLD FOLDING OF STEEL

TREFILAGE, ETIRAGE, LAMINAGE DE FEUILLARDS  
PROFILAGE A FROID DE L'ACIER

TAT-1 STANDI	BR DEUTSCHLANDI	I FRANCE	I ITALIA	I NEDERLAND	I BELGIOUE BELGIE	I LUXEMBOURG L 80	I UNITED KINGDOM	I IRELAND CE	I DANMARK B0	I E U R - 9	I VA- RIA- BLE
-----------------	--------------------	-------------	-------------	----------------	-------------------------	-------------------------	------------------------	--------------------	--------------------	----------------	-------------------------

ANGABEN UEBER DIE UNTERNEHMEN				DATA ON ENTERPRISES				DONNEES SUR LES ENTREPRISES			
01	250 258	115 141	156 152	:	25 22	7 8	170 173	15 15	12 14	750 783	01
05	50916 49453	24550 29595	14794 14895	:	14853 14154	1293 1327	29572 29948	2852 2798	1695 1714	140525 143884	05
03	50660 49195	24549 29593	14663 14776	:	14853 14154	1293 1327	29524 29897	2852 2798	1688 1706	140082 143446	03
18	583.5 645.9	235.8 306.1	114.9 128.7	:	197.9 223.3	14.7 17.9	168.6 182.2	16.4 15.2	21.1 22.4	1352.9 1541.6	18
13	483.3 537.4	165.4 210.7	72.0 85.0	:	135.0 147.6	:	146.9 157.9	14.6 13.8	19.6 20.8	1036.7 1173.2	13
24	2724.1 2770.4	1059.3 1264.3	852.8 988.2	:	605.9 667.6	73.4 96.6	934.0 1006.1	53.3 52.9	99.3 117.9	6402.1 6964.0	24
19	2427.4 2462.1	1021.8 1211.8	832.0 962.9	:	589.8 646.8	70.5 74.7	898.8 975.1	52.2 52.0	75.1 84.8	5967.5 6470.2	19
68	2523.1 2538.8	1073.1 1234.7	874.0 984.3	:	604.5 648.6	72.4 83.7	925.1 989.5	52.5 51.0	85.6 96.9	6210.4 6627.5	68
47	1587.7 1488.4	: 747.2	651.9 728.1	:	374.9 343.0	53.8 50.9	619.6 683.3	27.6 28.9	54.5 57.6	3370.1 4127.5	47
41	1522.9 1413.5	643.4 721.9	636.8 709.8	:	364.1 326.7	52.9 49.8	599.9 662.7	27.3 28.6	51.5 54.5	3898.8 3967.5	41
44	64.8 74.8	: 25.3	15.2 18.3	:	10.8 16.3	0.8 1.1	19.7 20.6	0.3 0.4	3.1 3.2	114.7 160.0	44
57	151.7 168.3	111.0 134.9	40.4 48.9	:	19.8 25.4	1.4 1.9	30.9 38.4	3.7 3.5	7.5 8.5	366.3 429.8	57
69	1710.0 1671.9	: :	681.3 762.3	:	369.3 385.2	51.1 54.5	627.4 725.9	30.2 32.6	58.2 66.1	3527.4 3698.6	69
71	853.6 910.7	: :	195.0 216.6	:	209.2 242.3	16.7 23.2	313.4 280.9	24.0 20.6	26.5 30.7	1638.4 1725.0	71
73	786.9 838.9	305.6 377.9	192.5 221.8	:	232.8 260.5	20.7 28.6	292.0 257.4	21.8 17.8	27.2 30.2	1879.4 2033.2	73
1A	0.6 0.6	0.4 0.5	0.4 0.4	:	1.4 1.4	2.3 2.5	0.3 0.2	1.4 1.3	0.4 0.4	0.5 0.4	1A
2A	0.7 0.6	0.4 0.5	0.6 0.7	:	1.2 1.2	3.3 4.5	0.4 0.2	0.8 0.7	0.6 0.6	0.6 0.5	2A
3A	0.6 0.6	0.4 0.4	0.4 0.5	:	1.4 1.4	2.3 3.6	0.4 0.1	0.9 0.5	0.4 0.5	0.5 0.4	3A
4A	40.6 38.3	17.3 18.6	14.1 14.9	:	9.7 9.8	1.2 1.3	14.9 14.9	0.8 0.8	1.4 1.5	100.0 100.0	4A
5A	53.5 56.0	43.1 42.7	57.6 66.3	:	40.8 47.2	56.8 72.8	31.6 33.6	18.7 18.9	58.6 68.8	45.6 48.4	5A
6A	15.5 17.0	12.4 12.8	13.0 14.9	:	15.7 18.4	16.0 21.5	9.9 8.6	6.4	16.0 17.6	13.2 14.1	6A
7A	31.2 33.0	28.5 30.6	22.0 22.5	:	38.5 40.2	28.6 34.2	31.6 26.0	35.0	31.7 31.2	29.9 30.7	7A
8A	74.1 77.0	77.2 81.0	59.7 58.0	:	85.0 85.7	71.1 62.7	57.7 70.8	85.0	77.5 74.1	72.8 75.8	8A

ANGABEN NACH FACHLICHEN EINHEITEN			DATA BY KIND OF ACTIVITY UNITS			DONNEES PAR UNITES D'ACTIVITE ECONOMIQUE					
03	:	33610 33141	18569 18407	:	15816 14918	1293 1327	29524 29897	:	749 839	99561 98529	03
19	:	1303.1 1348.8	945.2 1082.7	:	627.5 673.4	70.5 74.7	898.8 975.1	:	31.6 77.9	3876.6 4232.6	19
47	:	:	698.8 769.2	:	115.6 101.2	53.8 50.9	619.6 683.3	:	19.8 18.6	1507.5 1623.2	47
73	:	:	241.9 271.6	:	237.9 260.7	20.7 28.6	292.0 257.4	:	18.5 23.5	811.0 841.8	73

(x) Einheit — Tatbestände 01 bis 05: Anzahl  
— Tatbestände 13 bis 73: Mio ERE

(x) Unit — Variables 01 to 05: number  
— Variables 13 to 73: Mio EUA

(x) Unité — Variables 01 à 05: nombre  
— Variables 13 à 73: Mio UCE

Fußnoten: siehe Seite 231  
Die Fußnoten beziehen sich auf beide Jahre

Footnotes: see page 231  
The notes refer to both 1976 and 1977

Notes: voir page 231  
Les notes se réfèrent aux deux années indiquées.

JAHR : 1976 (X)  
1977

YEAR : 1976 (X)  
1977

ANNEE : 1976 (X)  
1977

NACE 224

NACE 224

NACE 224

ERZEUGUNG UND ERSTE BEARBEITUNG  
VON NE-METALLEN

PRODUCTION AND PRELIMINARY PROCESSING OF  
NON-FERROUS METALS

PRODUCTION ET PREMIERE TRANSFORMATION DES  
METAUX NON FERREUX

TAT- STANDI	BR IDEUTSCHLANDI	FRANCE	ITALIA	NETHERLAND	BELGIE	LUXEMBOURG	UNITED KINGDOM	IRELAND	DANMARK	EUR-9	VA- RIABLE
----------------	---------------------	--------	--------	------------	--------	------------	-------------------	---------	---------	-------	---------------

ANGABEN UEBER DIE UNTERNEHMEN

DATA ON ENTERPRISES

DONNEES SUR LES ENTREPRISES

01	157 161	103 102	173 167	:	19 24	:	308 310	4 5	:	764 769	01
05	82556 75853	60131 59161	43154 42656	:	17435 17861	:	85559 85009	455 472	:	289290 281012	05
03	82450 75743	60130 59160	43022 42549	:	17426 17852	:	85522 84961	454 471	:	289004 280736	03
18	974.2 1051.7	661.9 700.1	373.6 405.9	:	261.4 312.2	:	525.6 563.5	2.2 2.4	:	2799.0 3035.8	18
13	806.6 873.4	460.1 483.6	232.5 272.6	:	179.6 217.1	:	454.6 476.9	2.0 2.1	:	2135.4 2325.7	13
24	5821.0 6002.6	3664.3 4038.9	1869.5 2139.5	:	1195.6 1245.2	:	3917.2 4409.0	17.9 19.6	:	16485.6 17854.7	24
19	5076.6 5384.5	3233.5 3446.9	1665.9 1999.1	:	1116.7 1157.4	:	3425.4 3969.7	17.0 18.4	:	14535.1 15976.1	19
68	5208.9 5585.9	3471.6 3710.2	1710.9 2090.5	:	1144.5 1173.4	:	3602.3 4071.9	17.7 18.8	:	15155.9 16650.7	68
47	3619.7 3841.2	:	1121.3 1402.0	:	779.4 933.7	:	2642.2 3023.9	13.1 13.2	:	8175.7 11495.6	47
41	3475.1 3642.9	2015.7 2175.6	1028.2 1266.1	:	739.0 893.7	:	2580.8 2955.8	13.0 13.1	:	9851.8 10947.3	41
44	144.6 198.3	:	93.2 135.9	:	40.3 40.0	:	61.4 68.1	0.0 0.0	:	339.6 548.4	44
57	298.9 320.9	444.5 476.8	97.9 108.3	:	29.8 36.3	:	76.2 86.5	0.7 0.8	:	948.0 1029.6	57
69	3856.1 4159.7	:	1204.0 1480.4	:	829.9 977.5	:	2629.4 3073.7	12.9 14.5	:	8532.3 9705.9	69
71	1380.6 1452.1	:	514.4 613.3	:	323.7 189.5	:	1032.3 1130.4	5.3 5.0	:	3256.2 3390.4	71
73	1312.3 1341.6	972.1 1057.8	505.8 609.4	:	311.1 191.8	:	950.4 975.7	4.7 4.2	:	4056.5 4220.5	73
1A	0.9 0.8	1.0 1.0	1.0 1.0	:	1.6 1.8	:	1.0 0.5	0.2 0.2	:	0.9 0.7	1A
2A	1.5 1.4	1.4 1.5	1.4 1.4	:	2.4 2.3	:	1.9 0.9	0.3 0.2	:	1.5 1.2	2A
3A	1.0 0.9	1.2 1.1	1.1 1.3	:	1.8 1.0	:	1.2 0.5	:	:	1.1 0.8	3A
4A	34.4 33.5	22.9 22.3	11.3 12.6	:	7.6 7.0	:	23.8 24.5	0.1 0.1	:	100.0 100.0	4A
5A	70.5 79.1	60.9 68.3	43.3 50.2	:	68.6 69.7	:	45.8 51.9	39.4 41.6	:	57.0 63.5	5A
6A	15.9 18.2	16.2 17.9	11.7 14.3	:	17.8 10.7	:	11.1 11.5	:	:	14.0 15.0	6A
7A	25.2 24.7	28.0 28.5	29.6 29.1	:	27.2 16.3	:	26.4 24.0	:	:	26.7 25.3	7A
8A	74.2 76.1	68.1 66.2	73.9 66.6	:	84.0 162.7	:	55.3 57.8	:	:	69.1 71.9	8A

ANGABEN NACH FACHLICHEN EINHEITEN

DATA BY KIND OF ACTIVITY UNITS

DONNEES PAR UNITES D'ACTIVITE ECONOMIQUE

03	:	56350 54373	43085 42486	:	16309 16268	:	85522 84961	:	1338 1327	202604 199415	03
19	:	3078.4 3464.8	1687.0 2011.5	:	1126.7 1138.4	:	3425.4 3969.7	:	69.3 173.9	9386.8 10758.2	19
47	:	:	1139.7 1416.8	:	45.6 48.2	:	2642.2 3023.9	:	69.8 75.6	3897.3 4564.4	47
73	:	:	492.8 588.0	:	282.6 158.0	:	950.4 975.7	:	27.3 28.0	1753.1 1749.7	73

(x) Einheit — Tatbestände 01 bis 05: Anzahl  
— Tatbestände 13 bis 73: Mio ERE

(x) Unit — Variables 01 to 05: number  
— Variables 13 to 73: Mio EUA

(x) Unité — Variables 01 à 05: nombre  
— Variables 13 à 73: Mio UCE

Fußnoten: siehe Seite 231  
Die Fußnoten beziehen sich auf beide Jahre

Footnotes: see page 231  
The notes refer to both 1976 and 1977

Notes: voir page 231  
Les notes se réfèrent aux deux années indiquées.



JAH R : 1976 (X)  
1977

YEAR : 1976 (X)  
1977

ANNEE : 1976 (X)  
1977

NACE 231

NACE 231

NACE 231

GEWINNUNG VON BAUMATERIAL, FEUERFESTEN  
UND KERAMISCHEN ERDEN

EXTRACTION OF BUILDING MATERIALS AND  
REFRACTORY CLAYS

EXTRACTION DE MATERIAUX DE CONSTRUCTION  
ET TERRES A FEU

TAT-1 BE- STANDI	BR DEUTSCHLANDI	I FRANCE	I ITALIA	I NEDERLAND	I BELGIQUE BELGIE	I LUXEMBOURG	I UNITED KINGDOM	I IRELAND	I DANMARK	I E U R - 9	I VA- RIA- BLE
------------------------	--------------------	-------------	-------------	----------------	-------------------------	-----------------	------------------------	--------------	--------------	----------------	-------------------------

ANGABEN UEBER DIE UNTERNEHMEN				DATA ON ENTERPRISES				DONNEES SUR LES ENTREPRISES			
01	343 337	245 263	300 292	:	46 37	5 5	384 377	:	12 11	1335 1322	01
05	21881 21728	15706 15361	11591 11002	:	4464 3710	231 196	31042 30278	:	555 547	85470 82822	05
03	21527 21356	15687 15340	11285 10782	:	4455 3707	226 190	30965 30204	:	548 543	84693 82122	03
18	249.0 291.3	163.3 170.5	75.5 82.8	:	52.8 50.1	2.2 2.2	177.6 183.4	:	6.4 6.9	726.8 787.2	18
13	204.5 237.9	113.7 117.2	47.9 53.8	:	36.1 33.8	:	158.6 162.3	:	6.0 6.4	566.8 611.5	13
24	950.5 956.4	649.4 665.6	243.4 268.0	:	131.4 118.2	4.9 4.9	995.5 1128.7	:	23.2 25.0	2998.3 3166.7	24
19	856.4 855.9	606.4 624.6	237.9 259.0	:	128.0 114.7	4.1 4.1	974.6 1109.8	:	22.5 23.6	2829.9 2991.7	19
68	911.4 910.4	653.7 670.5	241.2 266.9	:	129.3 119.7	4.4 4.4	990.3 1122.1	:	22.5 24.2	2952.8 3118.3	68
47	308.2 321.4	:	106.5 127.1	:	45.6 40.4	1.2 1.2	360.1 428.3	:	6.3 7.1	828.1 1113.6	47
41	243.4 262.5	157.2 162.7	101.6 120.0	:	34.7 31.3	0.9 0.8	324.3 386.4	:	4.1 4.8	862.4 968.5	41
44	64.8 58.8	:	4.9 7.1	:	10.9 9.0	0.3 0.4	35.8 41.9	:	2.2 2.3	118.9 145.1	44
57	149.1 146.2	216.7 220.3	20.4 22.9	:	8.5 8.8	0.3 0.3	182.2 201.0	:	5.6 6.1	582.9 607.6	57
69	450.2 470.0	:	125.8 149.7	:	53.7 48.0	1.6 1.5	535.8 624.3	:	12.0 13.2	1187.0 1306.7	69
71	498.6 485.3	:	123.7 122.9	:	83.0 79.1	3.0 3.1	484.9 522.0	:	11.7 12.4	1204.9 1224.8	71
73	432.6 419.9	265.5 287.5	115.3 117.6	:	74.1 70.2	2.8 2.8	445.7 486.9	:	10.5 10.8	1346.5 1395.8	73
1A	0.2 0.2	0.3 0.3	0.3 0.3	:	0.4 0.4	0.4 0.4	0.4 0.2	:	0.1 0.1	0.3 0.2	1A
2A	0.3 0.2	0.3 0.3	0.2 0.2	:	0.3 0.2	0.2 0.2	0.5 0.2	:	0.1 0.1	0.3 0.2	2A
3A	0.3 0.3	0.3 0.3	0.3 0.2	:	0.4 0.4	0.3 0.4	0.6 0.3	:	0.2 0.2	0.3 0.3	3A
4A	30.9 29.2	22.1 21.5	8.2 8.6	:	4.4 3.8	0.1 0.1	33.5 36.0	:	0.8 0.8	100.0 100.0	4A
5A	43.4 44.0	41.3 43.3	21.0 24.4	:	29.4 31.9	21.4 24.8	32.1 37.3	:	41.7 45.7	35.0 38.2	5A
6A	19.8 19.3	16.9 18.7	10.0 10.7	:	16.6 18.9	11.9 14.5	14.4 16.1	:	18.9 19.8	15.7 16.9	6A
7A	47.5 46.1	40.6 42.9	47.8 44.1	:	57.3 58.6	63.3 64.5	45.0 43.4	:	46.6 44.7	45.6 44.8	7A
8A	57.5 69.4	61.5 59.3	65.5 70.4	:	71.3 71.5	80.9 77.9	39.9 37.7	:	61.3 63.4	53.9 56.4	8A

ANGABEN NACH FACHLICHEN EINHEITEN				DATA BY KIND OF ACTIVITY UNITS				DONNEES PAR UNITES D'ACTIVITE ECONOMIQUE			
03	:	15502 15259	11550 10973	:	5668 4895	226 190	30965 30204	:	900 914	64811 62705	03
19	:	577.8 638.1	241.7 260.1	:	156.9 146.1	4.1 4.1	974.6 1109.8	:	33.8 80.4	1989.0 2238.6	19
47	:	:	110.3 128.7	:	55.4 50.7	1.2 1.2	360.1 428.3	:	8.2 12.3	535.3 621.2	47
73	:	:	118.1 117.8	:	86.7 82.7	2.8 2.9	445.7 486.9	:	19.9 21.8	673.1 712.1	73

(x) Einheit — Tatbestände 01 bis 05: Anzahl  
— Tatbestände 13 bis 73: Mio ERE

(x) Unit — Variables 01 to 05: number  
— Variables 13 to 73: Mio EUA

(x) Unité — Variables 01 à 05: nombre  
— Variables 13 à 73: Mio UCE

Fußnoten: siehe Seite 231  
Die Fußnoten beziehen sich auf beide Jahre

Footnotes: see page 231  
The notes refer to both 1976 and 1977

Notes: voir page 231  
Les notes se réfèrent aux deux années indiquées.



JAH R : 1976 (X)  
1977

YEAR : 1976 (X)  
1977

ANNEE : 1976 (X)  
1977

NACE 232

NACE 232

NACE 232

KALISALZ- UND PHOSPHATBERGBAU; GEMINNUNG  
VON SALZ UND SONSTIGEN MINERALIEN

SALT EXTRACTION OF POTASSIUM SALT, NATURAL  
PHOSPHATES, OTHER MINERALS

EXTRACTION MINIERE DE SELS DE POTASSE,  
PHOSPHATES, SELS ET AUTRES MINERAUX

TAT-I BR I FRANCE I ITALIA I NEDERLAND I BELGIE I LUXEMBOURG I UNITED I IRELAND I DANMARK I E U R - 9 I VA-  
STANDI I X I X I I I I I KINGDOM I I I I I RIA-  
I BLE-

ANGABEN UEBER DIE UNTERNEHMEN				DATA ON ENTERPRISES				DONNEES SUR LES ENTREPRISES			
01	81 81	18 18	27 26	:	7 5	- -	18 18	18 21	:	169 169	01
05	15378 15044	11084 10909	7488 6950	:	487 409	- -	3551 3797	8645 9490	:	46633 46599	05
03	15303 14972	11084 10909	7480 6941	:	487 409	- -	3545 3791	8640 9484	:	46539 46506	03
18	182.4 206.4	151.2 154.0	62.2 65.9	:	6.9 6.6	- -	26.4 29.3	50.0 64.3	:	479.2 526.6	18
13	144.5 162.1	107.4 108.0	40.1 43.3	:	4.6 4.5	- -	22.7 24.8	44.7 57.4	:	363.9 399.9	13
24	575.0 663.7	308.9 326.1	92.7 98.7	:	19.7 16.3	- -	114.4 147.1	116.3 156.4	:	1227.1 1408.3	24
19	535.2 623.5	291.7 308.2	90.2 94.6	:	19.6 15.9	- -	107.6 141.4	116.0 155.3	:	1160.4 1339.0	19
68	554.0 649.1	311.0 321.8	96.8 103.0	:	19.8 16.3	- -	110.5 143.8	119.1 160.9	:	1211.2 1395.0	68
47	178.7 205.8	: 81.8	41.9 49.3	:	9.5 9.2	- -	39.8 55.3	40.1 52.7	:	309.9 454.0	47
41	149.6 167.5	71.4 75.4	35.1 42.7	:	7.9 7.1	- -	30.8 43.6	33.4 44.3	:	328.1 380.6	41
44	29.1 38.3	: 6.4	6.8 6.6	:	1.6 2.0	- -	9.0 11.6	6.6 8.4	:	53.1 73.4	44
57	87.3 104.2	50.7 55.2	9.3 9.9	:	0.8 0.6	- -	16.2 20.8	7.5 11.8	:	171.8 202.5	57
69	265.0 309.7	: :	50.7 58.6	:	10.5 9.7	- -	54.8 75.2	47.3 64.7	:	428.4 517.9	69
71	297.0 349.9	: :	48.0 45.0	:	9.7 6.8	- -	57.9 72.0	73.5 100.1	:	486.0 573.7	71
73	267.8 314.0	185.3 191.3	66.8 65.3	:	9.2 6.4	- -	54.8 67.6	: 95.3	:	583.9 739.9	73
1A	0.2 0.2	0.2 0.2	0.2 0.2	:	: :	: :	: :	4.3 4.6	:	0.2 0.1	1A
2A	0.2 0.2	0.1 0.1	0.1 0.1	:	: :	: :	0.1 :	1.8 2.0	:	0.1 0.1	2A
3A	0.2 0.2	0.2 0.2	0.2 0.1	:	0.1 :	: :	0.1 :	: 4.6	:	0.2 0.1	3A
4A	45.7 46.5	25.7 23.1	8.0 7.4	:	1.6 1.2	: :	9.1 10.3	9.8 11.5	:	100.0 100.0	4A
5A	37.4 44.1	27.9 29.9	12.4 14.2	:	40.5 39.7	: :	32.2 38.7	13.5 16.5	:	26.3 30.2	5A
6A	17.4 20.9	16.7 17.5	8.9 9.4	:	18.8 15.6	: :	15.4 17.8	: 10.0	:	12.5 15.9	6A
7A	48.3 48.4	59.6 59.4	69.0 63.4	:	46.2 39.1	: :	49.6 47.0	: 59.2	:	48.2 53.0	7A
8A	68.1 65.7	81.6 80.5	93.2 101.0	:	75.5 104.1	: :	48.3 43.3	: 67.5	:	82.1 71.2	8A

ANGABEN NACH FACHLICHEN EINHEITEN				DATA BY KIND OF ACTIVITY UNITS				DONNEES PAR UNITES D'ACTIVITE ECONOMIQUE			
03	: :	11524 11141	8881 8470	:	506 443	- -	3545 3791	: :	: :	24456 23845	03
19	: :	285.8 302.8	108.1 116.9	:	19.3 17.2	- -	107.6 141.4	: :	: :	520.8 578.3	19
47	: :	: :	49.8 57.4	:	9.9 10.0	- -	39.8 55.3	: :	: :	99.4 122.7	47
73	: :	: :	78.7 80.7	:	8.4 6.4	- -	54.8 67.6	: :	: :	141.9 154.7	73

(x) Einheit — Tatbestände 01 bis 05: Anzahl  
— Tatbestände 13 bis 73: Mio ERE

(x) Unit — Variables 01 to 05: number  
— Variables 13 to 73: Mio EUA

(x) Unité — Variables 01 à 05: nombre  
— Variables 13 à 73: Mio UCE

Fußnoten: siehe Seite 231  
Die Fußnoten beziehen sich auf beide Jahre

Footnotes: see page 231  
The notes refer to both 1976 and 1977

Notes: voir page 231  
Les notes se réfèrent aux deux années indiquées.

JAHR : 1976 (X)  
1977

YEAR : 1976 (X)  
1977

ANNEE : 1976 (X)  
1977

NACE 23

NACE 23

NACE 23

GEWINNUNG VON NICHT-ENERGETISCHEN  
MINERALIEN; TORFGEWINNUNG

EXTRACTION OF MINERALS OTHER THAN METALLI-  
FEROUS AND ENERGY-PRODUCING MINERALS; PEAT

EXTRACTION DE MINERAIS AUTRES QUE ME-  
TALLIQUES ET ENERGETIQUES; TOURBIERES

TAT- STANDI	BR IDEUTSCHLANDI	I FRANCE	I ITALIA	I NEDERLAND	I BELGIQUE BELGIE	I LUXEMBOURG	I UNITED KINGDOM	I IRELAND	I DANMARK	I E U R - 9	I VA- RIA- BLE
----------------	---------------------	-------------	-------------	----------------	-------------------------	-----------------	------------------------	--------------	--------------	----------------	-------------------------

ANGABEN UEBER DIE UNTERNEHMEN

DATA ON ENTERPRISES

DONNEES SUR LES ENTREPRISES

01	424 418	263 281	327 318	:	53 42	5 5	402 395	18 21	12 11	1504 1491	01
05	37259 36772	26790 26270	19079 17952	:	4951 4119	231 196	34593 34075	8645 9490	555 547	132103 129421	05
03	36830 36328	26771 26249	18765 17723	:	4942 4116	226 190	34510 33995	8640 9484	548 543	131232 128628	03
18	431.4 497.7	314.5 324.5	137.7 148.7	:	59.7 56.8	2.2 2.2	204.1 212.7	50.0 64.3	6.4 6.9	1206.0 1313.7	18
13	349.0 400.0	221.1 225.2	87.9 97.1	:	40.7 38.2	:	181.3 187.0	44.7 57.4	6.0 6.4	930.7 1011.5	13
24	1525.5 1620.1	958.3 991.7	336.1 366.8	:	151.1 134.4	4.9 4.9	1109.9 1275.8	116.3 156.4	23.2 25.0	4225.4 4575.0	24
19	1391.6 1479.4	898.1 932.8	328.1 353.6	:	147.6 130.6	4.1 4.1	1082.2 1251.2	116.0 155.3	22.5 23.6	3990.3 4330.7	19
68	1465.5 1559.6	964.7 992.4	338.0 369.9	:	149.1 133.4	4.4 4.4	1100.8 1265.9	119.1 160.9	22.5 24.2	4164.1 4510.6	68
47	486.9 527.1	: 270.0	148.5 176.4	:	55.1 49.5	1.2 1.2	399.9 483.5	40.1 52.7	6.3 7.1	1137.9 1567.5	47
41	393.0 430.1	228.6 238.0	136.7 162.7	:	42.6 38.5	0.9 0.8	355.1 430.0	33.4 44.3	4.1 4.8	1194.5 1349.1	41
44	93.9 97.1	: 32.0	11.8 13.7	:	12.5 11.1	0.3 0.4	44.8 53.5	6.6 8.4	2.2 2.3	172.0 218.4	44
57	236.4 252.4	267.4 275.5	29.7 32.8	:	9.3 9.4	0.3 0.3	198.5 221.8	7.5 11.8	5.6 6.1	754.7 810.1	57
69	723.3 779.6	: :	176.5 208.3	:	64.2 57.7	1.6 1.5	590.6 699.5	47.3 64.7	12.0 13.2	1615.3 1824.6	69
71	795.6 835.2	: :	171.7 167.9	:	92.6 83.1	3.0 3.1	542.8 593.9	73.5 100.1	11.7 12.4	1690.8 1795.8	71
73	700.4 733.9	450.8 478.8	182.1 183.0	:	83.2 73.8	2.8 2.8	500.5 554.6	70.9 95.3	10.5 10.8	2001.3 2133.0	73
1A	0.4 0.4	0.4 0.4	0.5 0.4	:	0.5 0.4	0.4 0.4	0.4 0.2	4.3 4.6	0.1 0.1	0.4 0.3	1A
2A	0.4 0.4	0.4 0.4	0.2 0.2	:	0.3 0.2	0.2 0.2	0.5 0.2	1.8 2.0	0.1 0.1	0.4 0.3	2A
3A	0.5 0.5	0.5 0.5	0.4 0.4	:	0.5 0.4	0.3 0.4	0.6 0.3	4.6	0.2 0.2	0.5 0.4	3A
4A	35.2 34.6	23.2 22.0	8.1 8.2	:	3.6 3.0	0.1 0.1	26.4 28.1	2.9 3.6	0.5 0.5	100.0 100.0	4A
5A	40.9 44.1	35.8 37.7	17.6 20.4	:	30.5 32.6	21.4 24.8	32.1 37.4	13.5 16.5	41.7 45.7	32.0 35.3	5A
6A	18.8 20.0	16.8 18.2	9.5 10.2	:	16.8 17.9	11.9 14.5	14.5 16.3	10.0	18.9 19.8	14.6 16.5	6A
7A	47.8 47.1	46.7 48.2	53.9 49.5	:	55.8 55.4	63.3 64.5	45.5 43.8	59.2	46.6 44.7	46.4 47.3	7A
8A	61.6 67.6	69.8 67.6	75.6 81.3	:	71.7 76.9	80.9 77.9	40.8 38.3	67.5	61.3 63.4	62.5 61.6	8A

ANGABEN NACH FACHLICHEN EINHEITEN

DATA BY KIND OF ACTIVITY UNITS

DONNEES PAR UNITES D'ACTIVITE ECONOMIQUE

03	:	27026 26400	20431 19443	:	6174 5338	226 190	34510 33995	:	900 914	89267 86280	03
19	:	863.6 940.9	349.8 377.8	:	176.2 163.3	4.1 4.1	1082.2 1251.2	:	33.8 80.4	2509.8 2817.7	19
47	:	:	160.1 186.0	:	65.3 60.6	1.2 1.2	399.9 483.5	:	8.2 12.3	634.7 743.8	47
73	:	:	196.8 198.5	:	107.4 101.8	2.8 2.9	500.5 554.6	:	19.9 21.8	827.4 879.6	73

(x) Einheit — Tatbestände 01 bis 05: Anzahl  
— Tatbestände 13 bis 73: Mio ERE

(x) Unit — Variables 01 to 05: number  
— Variables 13 to 73: Mio EUA

(x) Unité — Variables 01 à 05: nombre  
— Variables 13 à 73: Mio UCE

Fußnoten: siehe Seite 231  
Die Fußnoten beziehen sich auf beide Jahre

Footnotes: see page 231  
The notes refer to both 1976 and 1977

Notes: voir page 231  
Les notes se réfèrent aux deux années indiquées.

JAH R : 1976 (X)  
1977

YEAR : 1976 (X)  
1977

ANNEE : 1976 (X)  
1977

NACE 241

NACE 241

NACE 241

ZIEGELI

MANUFACTURE OF CLAY PRODUCTS FOR  
CONSTRUCTIONAL PURPOSES

FABRICATION DE MATERIAUX DE CONSTRUCTION  
EN TERRE CUITE

TAT- BE- STANDI	BR I DEUTSCHLANDI	FRANCE I	ITALIA I	NEDERLAND I AI	BELGIE I	LUXEMBOURG I	UNITED I KINGDOM	IRELAND I	DANMARK I	EUR - 9 I	VA- RIA- BLE
-----------------------	-------------------------	-------------	-------------	----------------------	-------------	-----------------	------------------------	--------------	--------------	--------------	--------------------

	ANGABEN UEBER DIE UNTERNEHMEN			DATA ON ENTERPRISES			DONNEES SUR LES ENTREPRISES				
01	249 239	121 117	728 672	147 137	81 78	-	123 120	:	37 34	1486 1397	01
05	21243 22451	13333 12375	36855 33596	10998 11237	5019 4903	-	19397 19258	:	2071 2008	108916 105828	05
03	20978 22208	13327 12369	36395 33274	10987 11228	4931 4816	-	19367 19221	:	2064 2004	108049 105120	03
18	229.9 278.4	112.8 115.4	214.2 216.5	123.4 145.4	55.8 65.1	-	113.3 118.1	:	23.9 24.8	873.3 963.7	18
13	192.2 232.1	80.1 80.4	140.3 148.8	92.3 109.1	36.8 43.2	-	101.4 104.3	:	22.1 22.9	665.1 740.8	13
24	714.7 780.0	333.3 325.9	558.5 606.4	302.2 373.1	126.6 147.9	-	300.7 303.5	:	61.7 62.4	2397.6 2599.2	24
19	653.5 715.8	303.9 299.0	526.1 569.2	296.4 359.0	122.6 141.9	-	296.2 300.5	:	60.3 60.4	2259.0 2445.7	19
68	676.2 740.8	316.3 317.6	560.3 605.4	291.5 362.4	121.9 144.6	-	307.6 318.3	:	61.0 62.2	2334.7 2551.3	68
47	258.8 265.9	: 95.4	241.4 282.2	85.9 103.1	42.5 52.6	-	99.4 104.1	:	22.6 22.4	750.6 925.7	47
41	223.2 227.2	89.0 89.0	230.5 265.8	80.6 96.5	36.6 45.8	-	91.8 95.5	:	18.4 18.2	770.1 838.1	41
44	35.7 38.7	: 6.3	11.0 16.3	5.4 6.6	5.9 6.8	-	7.6 8.6	:	4.1 4.2	69.5 87.6	44
57	79.8 84.7	63.2 62.2	52.6 58.6	42.5* 51.8*	5.5 6.3	-	34.1 35.9	:	6.3 7.3	284.1 306.8	57
69	335.6 350.0	: :	289.2 336.7	126.9* 153.8*	47.9 58.3	-	131.6 136.5	:	28.7 29.9	959.8 1065.2	69
71	369.1 422.0	: :	299.1 305.6	186.8* 240.9*	89.3 103.1	-	194.6 195.2	:	36.2 36.8	1175.2 1303.7	71
73	330.2 379.4	156.3 166.4	270.8 268.3	164.0* 207.8*	72.9 85.1	-	172.0 177.5	:	32.1 31.9	1198.3 1316.4	73
1A	0.2 0.3	0.2 0.2	0.9 0.8	1.0 1.1	0.5 0.5	:	0.2 0.1	:	0.5 0.5	0.4 0.3	1A
2A	0.2 0.2	0.1 0.1	0.4 0.4	0.5 0.6	0.3 0.3	:	0.1 0.1	:	0.3 0.3	0.2 0.2	2A
3A	0.2 0.3	0.2 0.2	0.6 0.6	0.9 1.2	0.4 0.4	:	0.2 0.1	:	0.5 0.5	0.3 0.2	3A
4A	29.0 29.0	13.5 12.4	24.0 23.7	12.5 14.2	5.2 5.7	:	13.2 12.5	:	2.6 2.4	100.0 100.0	4A
5A	33.6 34.7	25.0 26.3	15.2 18.0	27.5 33.2	25.2 30.2	:	15.5 15.8	:	29.8 31.1	22.0 24.6	5A
6A	15.5 16.9	11.7 13.4	7.3 8.0	14.9 18.5	14.5 17.4	:	8.9 9.2	:	15.5 15.9	11.0 12.4	6A
7A	48.8 51.2	49.4 52.4	48.3 44.3	56.3 57.3	59.8 58.9	:	55.9 55.8	:	52.6 51.2	51.3 51.6	7A
8A	69.6 73.4	72.2 69.4	79.1 80.7	75.2 70.0	76.6 76.5	:	65.9 66.5	:	74.5 77.9	72.9 73.2	8A

	ANGABEN NACH FACHLICHEN EINHEITEN			DATA BY KIND OF ACTIVITY UNITS			DONNEES PAR UNITES D'ACTIVITE ECONOMIQUE				
03	: :	12347 12113	37130 33904	11357 11010	5243 5130	-	19367 19221	:	2049 1999	87493 83377	03
19	: :	265.0 298.5	536.9 581.7	301.1 347.2	130.0 150.5	-	296.2 300.5	:	60.6 123.2	1589.8 1801.5	19
47	: :	: :	246.1 288.1	86.2 98.4	44.9 56.1	-	99.4 104.1	:	22.7 22.4	499.3 569.1	47
73	: :	: :	270.6 269.3	: :	76.6 88.1	-	172.0 177.5	:	32.9 33.0	552.1 567.9	73

(x) Einheit — Tatbestände 01 bis 05: Anzahl  
— Tatbestände 13 bis 73: Mio ERE

(x) Unit — Variables 01 to 05: number  
— Variables 13 to 73: Mio EUA

(x) Unité — Variables 01 à 05: nombre  
— Variables 13 à 73: Mio UCE

Fußnoten: siehe Seite 231  
Die Fußnoten beziehen sich auf beide Jahre

Footnotes: see page 231  
The notes refer to both 1976 and 1977

Notes: voir page 231  
Les notes se réfèrent aux deux années indiquées.

JAH R : 1976 (X)  
1977

YEAR : 1976 (X)  
1977

ANNEE : 1976 (X)  
1977

NACE 242

NACE 242

NACE 242

HERSTELLUNG VON ZEMENT,  
KALK UND GIPS

MANUFACTURE OF CEMENT,  
LIME AND PLASTER

FABRICATION DE CIMENT,  
DE CHAUX ET DE PLATRE

TAT- STANDI	BR H	I I	FRANCE I	ITALIA I	NEOERLAND I AJ	BELGIE I	LUXEMBOURG I BP	UNITEO I KINGDOM	I I	IRELAND I	DANMARK I	I I	EUR - 9 I	VA- I RIA- I BLE
----------------	---------	--------	-------------	-------------	----------------------	-------------	-----------------------	------------------------	--------	--------------	--------------	--------	--------------	------------------------------

ANGABEN UEBER DIE UNTERNEHMEN				DATA ON ENTERPRISES				DONNEES SUR LES ENTREPRISES			
01	:	56	155	34	14	5	24	:	5	293	01
	84	57	145	54	14	6	23	:	5	388	
05	:	18656	21679	7789	6531	596	17561	:	2326	75138	05
	19189	18750	20727	8855	6845	630	16013	:	2301	93310	
03	:	18656	21590	7786	6531	592	17561	:	2326	75042	03
	19113	18750	20649	8852	6845	625	16011	:	2301	93146	
18	:	244.4	184.4	99.3	94.0	6.9	120.4	:	29.9	779.3	18
	293.8	259.4	184.3	130.6	120.4	8.8	118.8	:	31.6	1147.6	
13	:	170.5	114.6	74.4	61.6	:	103.9	:	27.6	552.8	13
	229.2	178.4	123.3	94.9	80.2	:	98.8	:	29.1	833.9	
24	:	1229.2	1038.4	317.4	325.5	21.6	626.8	:	111.0	3669.9	24
	1298.8	1265.0	1210.4	440.1	390.5	37.5	654.2	:	113.1	5409.7	
19	:	1167.4	887.6	304.2	319.3	20.4	604.2	:	106.5	3409.5	19
	1257.4	1193.6	1023.7	419.2	378.4	36.5	634.5	:	107.2	5050.5	
68	:	1214.9	926.2	302.5	320.2	21.1	612.6	:	109.4	3507.0	68
	1286.4	1277.9	1075.4	428.6	383.5	37.1	645.0	:	110.1	5244.1	
47	:	:	526.5	130.6	142.8	9.7	248.4	:	52.1	1110.1	47
	586.0	578.9	610.1	177.2	179.0	20.4	287.4	:	48.0	2486.9	
41	:	474.5	479.1	125.4	128.6	9.0	236.0	:	41.3	1493.9	41
	552.4	521.4	544.5	168.2	161.2	18.3	275.1	:	37.8	2278.8	
44	:	:	47.4	5.3	14.2	0.6	12.4	:	10.8	90.7	44
	33.6	57.5	65.6	9.0	17.8	2.1	12.2	:	10.2	208.1	
57	:	239.3	93.8	34.8*	22.1	1.2	92.6	:	10.0	493.7	57
	188.1	253.5	99.5	51.9*	25.3	1.9	98.8	:	9.7	728.5	
69	:	:	609.8	165.6*	161.5	10.9	334.0	:	61.0	1342.7	69
	773.8	:	701.2	230.3*	192.2	21.6	376.6	:	58.1	2353.7	
71	:	:	351.3	148.0*	178.9	10.9	312.0	:	52.9	1053.9	71
	568.5	:	414.8	212.5*	215.0	15.6	296.2	:	58.6	1781.3	
73	:	473.3	316.3	136.3*	155.0	10.0	270.3	:	48.0	1409.3	73
	490.7	503.1	374.0	197.6*	186.4	14.9	259.5	:	51.3	2077.5	
1A	:	0.3	0.5	0.7	0.6	1.1	0.2	:	0.6	0.2	1A
	0.2	0.3	0.5	0.9	0.7	1.2	0.1	:	0.6	0.2	
2A	:	0.5	0.8	0.6	0.7	1.0	0.3	:	0.6	0.3	2A
	0.3	0.5	0.8	0.8	0.7	1.8	0.1	:	0.6	0.4	
3A	:	0.6	0.7	0.8	0.9	1.1	0.3	:	0.8	0.4	3A
	0.3	0.5	0.8	1.1	1.0	1.9	0.1	:	0.8	0.4	
4A	:	34.6	26.4	8.6	9.1	0.6	17.5	:	3.1	100.0	4A
	24.5	24.4	20.5	8.2	7.3	0.7	12.3	:	2.1	100.0	
5A	:	65.9	47.9	40.8	49.8	36.3	35.7	:	47.7	48.8	5A
	67.7	67.5	58.4	49.7	57.1	59.5	40.9	:	49.1	58.0	
6A	:	25.4	14.6	17.5	23.7	16.9	15.4	:	20.6	18.8	6A
	25.6	26.8	18.0	22.3	27.2	23.6	16.2	:	22.3	22.3	
7A	:	39.0	34.2	45.0	48.4	47.5	44.1	:	43.9	40.2	7A
	38.1	39.4	34.8	46.1	48.6	40.1	40.2	:	46.6	39.6	
8A	:	51.6	58.3	72.9	60.6	68.5	44.5	:	62.3	55.3	8A
	59.9	51.6	49.3	66.1	64.6	59.1	45.8	:	61.5	55.2	

ANGABEN NACH FACHLICHEN EINHEITEN				DATA BY KIND OF ACTIVITY UNITS				DONNEES PAR UNITES D'ACTIVITE ECONOMIQUE			
03	:	19272	21099	7723	4354	592	17561	:	2265	72866	03
	:	19074	20262	9114	4763	625	16011	:	2229	72078	
19	:	1178.2	900.2	304.2	254.1	20.4	604.2	:	105.2	3366.5	19
	:	1211.8	1039.9	445.1	309.6	36.5	634.5	:	215.2	3892.6	
47	:	:	530.3	130.6	117.6	9.7	248.4	:	52.1	1088.8	47
	:	:	614.9	193.7	151.8	20.4	287.4	:	47.3	1315.4	
73	:	:	290.5	:	118.1	10.0	270.3	:	50.5	739.4	73
	:	:	338.3	:	137.4	14.9	259.5	:	54.4	804.4	

(x) Einheit — Tatbestände 01 bis 05: Anzahl  
— Tatbestände 13 bis 73: Mio ERE

(x) Unit — Variables 01 to 05: number  
— Variables 13 to 73: Mio EUA

(x) Unité — Variables 01 à 05: nombre  
— Variables 13 à 73: Mio UCE

Fußnoten: siehe Seite 231  
Die Fußnoten beziehen sich auf beide Jahre

Footnotes: see page 231  
The notes refer to both 1976 and 1977

Notes: voir page 231  
Les notes se réfèrent aux deux années indiquées.

JAHR : 1976 (X)  
1977

YEAR : 1976 (X)  
1977

ANNEE : 1976 (X)  
1977

NACE 243.1

NACE 243.1

NACE 243.1

HERSTELLUNG VON BAUSTOFFEN AUS ZEMENT,  
BETON, GIPS, ASBESTZEMENT

MANUFACTURE OF STRUCTURAL CONCRETE,  
CEMENT, PLASTER, ASBESTOS-CEMENT PRODUCTS

FABRICATION DE MATERIAUX DE CONSTRUCTION  
EN CIMENT, BETON, PLATRE, AMIANTE-CIMENT

TAT- STANDI	BR DEUTSCHLANDI	I FRANCE	I ITALIA	I NEDERLAND	I BELGIQUE BELGIE	I LUXEMBOURG	I UNITED KINGDOM	I IRELAND	I DANMARK	I E U R - 9	I VA- RIA- BLE
----------------	--------------------	-------------	-------------	----------------	-------------------------	-----------------	------------------------	--------------	--------------	----------------	-------------------------

	ANGABEN UEBER DIE UNTERNEHMEN			DATA ON ENTERPRISES					DONNEES SUR LES ENTREPRISES		
01	861 848	362 362	491 486	:	:	:	:	:	63 65	1777 1781	01
05	77748 73946	42119 41514	39569 40279	:	:	:	:	:	5861 5878	165297 161617	05
03	76879 73109	42099 41492	39243 39965	:	:	:	:	:	5851 5867	164072 160433	03
18	881.6 942.9	393.5 435.2	252.6 284.5	:	:	:	:	:	72.1 77.1	1599.7 1739.8	18
13	737.9 790.2	275.3 300.9	164.9 190.7	:	:	:	:	:	66.6 71.2	1244.6 1353.0	13
24	3158.8 3202.6	1445.2 1520.3	913.6 1003.6	:	:	:	:	:	225.4 248.8	5743.0 5975.3	24
19	2884.3 2951.5	1219.6 1291.6	857.9 930.2	:	:	:	:	:	205.0 225.9	5166.9 5399.3	19
68	2967.2 2937.4	1352.2 1436.6	914.5 997.9	:	:	:	:	:	210.7 234.4	5444.5 5606.4	68
47	1344.4 1396.2	: 622.0	468.7 503.4	:	:	:	:	:	99.0 107.2	1912.2 2628.9	47
41	1031.1 1049.9	557.5 587.4	413.9 441.0	:	:	:	:	:	88.7 94.0	2091.2 2172.3	41
44	313.2 346.3	: 34.6	54.8 62.4	:	:	:	:	:	10.3 13.1	378.4 456.6	44
57	316.4 292.6	240.4 260.1	90.8 102.6	:	:	:	:	:	26.6 29.8	674.2 685.0	57
69	1640.3 1685.4	: :	538.5 599.5	:	:	:	:	:	122.1 136.0	2300.9 2420.8	69
71	1453.3 1391.9	: :	410.1 440.1	:	:	:	:	:	97.4 109.9	1960.8 1941.9	71
73	1288.1 1211.9	532.8 589.2	375.6 398.9	:	:	:	:	:	88.2 97.1	2284.6 2297.2	73
1A	0.9 0.8	0.7 0.7	1.0 1.0	:	:	:	:	:	1.4 1.4	0.5 0.4	1A
2A	0.8 0.7	0.6 0.6	0.7 0.7	:	:	:	:	:	1.3 1.2	0.5 0.4	2A
3A	0.9 0.8	0.6 0.6	0.9 0.8	:	:	:	:	:	1.5 1.5	0.6 0.4	3A
4A	54.5 52.4	24.8 25.6	16.8 17.8	:	:	:	:	:	3.9 4.2	100.0 100.0	4A
5A	40.6 43.3	34.3 36.6	23.1 24.9	:	:	:	:	:	38.5 42.3	34.7 37.0	5A
6A	16.6 16.4	12.6 14.2	9.5 9.9	:	:	:	:	:	15.0 16.5	13.8 14.2	6A
7A	43.4 41.3	39.4 41.0	41.1 40.0	:	:	:	:	:	41.8 41.4	42.0 41.0	7A
8A	68.4 77.8	73.9 73.9	67.3 71.3	:	:	:	:	:	81.8 79.4	70.0 75.7	8A

	ANGABEN NACH FACHLICHEN EINHEITEN		DATA BY KIND OF ACTIVITY UNITS			DONNEES PAR UNITES D'ACTIVITE ECONOMIQUE			
03	:	42673 40554	37638 38758	:	:	:	6556 6506	86867 85818	03
19	:	1342.1 1321.2	811.8 892.5	:	:	:	225.9 514.6	2379.8 2728.5	19
47	:	:	459.1 489.8	:	:	:	109.8 117.5	568.9 607.2	47
73	:	:	341.9 363.4	:	:	:	116.2 127.1	458.1 490.4	73

(x) Einheit — Tatbestände 01 bis 05: Anzahl  
— Tatbestände 13 bis 73: Mio ERE

(x) Unit — Variables 01 to 05: number  
— Variables 13 to 73: Mio EUA

(x) Unité — Variables 01 à 05: nombre  
— Variables 13 à 73: Mio UCE

Fußnoten: siehe Seite 231  
Die Fußnoten beziehen sich auf beide Jahre

Footnotes: see page 231  
The notes refer to both 1976 and 1977

Notes: voir page 231  
Les notes se réfèrent aux deux années indiquées.

JAH R : 1976 (X)  
1977

YEAR : 1976 (X)  
1977

ANNEE : 1976 (X)  
1977

NACE 243.6

NACE 243.6

NACE 243.6

HERSTELLUNG VON TRANSPORTBETON  
UND -MOERTEL

MANUFACTURE OF READY-MIXED CONCRETE

FABRICATION DE BETON FRAIS

TAT- I	BR	I	FRANCE	I	ITALIA	I	NEDERLAND	I	BELGIQUE	I	LUXEMBOURG	I	UNITED	I	KINGDOM	I	IRELAND	I	DANMARK	I	EUR - 9	I	VA-	I	RIA-	I	BLE
STANDI	I	I	I	I	I	I	I	I	I	I	I	I	I	I	I	I	I	I	I	I	I	I	I	I	I	I	I

ANGABEN UEBER DIE UNTERNEHMEN				DATA ON ENTERPRISES				DONNEES SUR LES ENTREPRISES														
01	156 152	53 67	42 37	:	:	:	:	:	:	:	:	:	:	:	:	:	:	:	:	13 13	264 269	01
05	8484 7325	3378 3920	2264 2036	:	:	:	:	:	:	:	:	:	:	:	:	:	:	:	:	675 749	14801 14030	05
03	8365 7204	3375 3917	2236 1994	:	:	:	:	:	:	:	:	:	:	:	:	:	:	:	:	675 749	14651 13864	03
18	105.6 105.4	36.7 43.9	14.9 16.5	:	:	:	:	:	:	:	:	:	:	:	:	:	:	:	:	9.0 10.7	166.2 176.4	18
13	88.4 87.4	24.1 30.8	9.9 11.1	:	:	:	:	:	:	:	:	:	:	:	:	:	:	:	:	8.3 9.8	130.7 139.1	13
24	722.0 630.5	280.7 324.4	79.1 85.3	:	:	:	:	:	:	:	:	:	:	:	:	:	:	:	:	48.6 54.0	1130.5 1094.2	24
19	685.1 597.7	268.6 312.5	76.7 80.5	:	:	:	:	:	:	:	:	:	:	:	:	:	:	:	:	37.2 45.1	1067.6 1035.9	19
68	695.6 608.2	280.0 322.1	78.3 87.0	:	:	:	:	:	:	:	:	:	:	:	:	:	:	:	:	40.0 47.7	1094.0 1065.1	68
47	425.3 367.3	: 209.9	44.8 53.2	:	:	:	:	:	:	:	:	:	:	:	:	:	:	:	:	21.8 26.2	491.8 656.7	47
41	395.6 339.7	163.5 186.8	42.8 51.3	:	:	:	:	:	:	:	:	:	:	:	:	:	:	:	:	19.6 22.9	621.6 600.7	41
44	29.6 27.7	: 23.1	1.9 1.9	:	:	:	:	:	:	:	:	:	:	:	:	:	:	:	:	2.2 3.3	33.8 56.0	44
57	91.9 75.0	54.4 64.6	8.4 9.3	:	:	:	:	:	:	:	:	:	:	:	:	:	:	:	:	4.0 4.5	158.7 153.3	57
69	517.0 442.6	: :	51.8 62.3	:	:	:	:	:	:	:	:	:	:	:	:	:	:	:	:	25.8 30.6	594.5 535.5	69
71	200.2 185.6	: :	29.6 27.5	:	:	:	:	:	:	:	:	:	:	:	:	:	:	:	:	16.2 19.8	246.1 233.0	71
73	165.5 152.5	59.0 70.7	26.5 24.6	:	:	:	:	:	:	:	:	:	:	:	:	:	:	:	:	14.2 16.9	265.2 264.7	73
1A	0.1 0.1	0.1 0.1	0.1 :	:	:	:	:	:	:	:	:	:	:	:	:	:	:	:	:	0.2 0.2	: :	1A
2A	0.2 0.1	0.1 0.1	0.1 0.1	:	:	:	:	:	:	:	:	:	:	:	:	:	:	:	:	0.3 0.3	0.1 0.1	2A
3A	0.1 0.1	0.1 0.1	0.1 0.1	:	:	:	:	:	:	:	:	:	:	:	:	:	:	:	:	0.2 0.3	0.1 :	3A
4A	63.6 57.1	25.6 30.2	7.2 8.2	:	:	:	:	:	:	:	:	:	:	:	:	:	:	:	:	3.7 4.5	100.0 100.0	4A
5A	85.1 86.1	83.1 82.8	34.9 41.9	:	:	:	:	:	:	:	:	:	:	:	:	:	:	:	:	72.1 72.1	76.4 78.0	5A
6A	19.5 20.8	17.5 18.0	11.7 12.1	:	:	:	:	:	:	:	:	:	:	:	:	:	:	:	:	21.0 22.6	17.9 18.9	6A
7A	25.8 25.1	21.1 21.9	33.8 28.3	:	:	:	:	:	:	:	:	:	:	:	:	:	:	:	:	35.4 35.4	24.2 24.8	7A
8A	63.8 69.1	62.2 62.1	56.4 67.1	:	:	:	:	:	:	:	:	:	:	:	:	:	:	:	:	63.2 63.1	62.7 66.7	8A

ANGABEN NACH FACHLICHEN EINHEITEN			DATA BY KIND OF ACTIVITY UNITS			DONNEES PAR UNITES D'ACTIVITE ECONOMIQUE				
03	:	4959 4660	2236 1994	:	:	:	:	696 776	7891 7430	03
19	:	326.1 355.4	76.7 80.5	:	:	:	:	39.6 104.7	442.5 540.6	19
47	:	:	44.8 53.2	:	:	:	:	22.9 28.2	67.7 81.3	47
73	:	:	26.3 21.8	:	:	:	:	19.8 23.2	46.1 45.1	73

(x) Einheit — Tatbestände 01 bis 05: Anzahl  
— Tatbestände 13 bis 73: Mio ERE

(x) Unit — Variables 01 to 05: number  
— Variables 13 to 73: Mio EUA

(x) Unité — Variables 01 à 05: nombre  
— Variables 13 à 73: Mio UCE

Fußnoten: siehe Seite 231  
Die Fußnoten beziehen sich auf beide Jahre

Footnotes: see page 231  
The notes refer to both 1976 and 1977

Notes: voir page 231  
Les notes se réfèrent aux deux années indiquées.

JAH R : 1976 (X)  
1977

YEAR : 1976 (X)  
1977

ANNEE : 1976 (X)  
1977

NACE 243

NACE 243

NACE 243

HERSTELLUNG VON BAUSTOFFEN AUS BETON UND  
GIPS SOWIE VON ASBESTZEMENTWAREN

MANUFACTURE OF CONCRETE, CEMENT OR PLASTER  
PRODUCTS FOR CONSTRUCTIONAL PURPOSES

MATERIAUX DE CONSTRUCTION ET DE TRAVAUX  
PUBLICS EN BETON, EN CIMENT OU EN PLATRE

TAT-1 STANDI	BR DEUTSCHLANDI	I FRANCE	I ITALIA	I NEDERLAND	I BELGIE BELGIE	I LUXEMBOURG LUXEMBOURG	I UNITED KINGDOM	I IRELAND CF	I DANMARK	I E U R - 9	I VA- RIA- BLE
-----------------	--------------------	-------------	-------------	----------------	-----------------------	-------------------------------	------------------------	--------------------	--------------	----------------	-------------------------

	ANGABEN UEBER DIE UNTERNEHMEN			DATA ON ENTERPRISES			DONNEES SUR LES ENTREPRISES				
01	1017 1000	415 449	533 523	230 210	151 147	5 6	412 402	65 66	76 78	2904 2881	01
05	86232 81271	45497 45434	41833 42315	15550 15437	15296 14775	463 466	41053 42858	6545 6139	6536 6627	259005 255322	05
03	85244 80313	45474 45409	41479 41959	15538 15429	15199 14683	461 462	40974 42769	6537 6121	6526 6616	257432 253761	03
18	987.2 1048.3	430.2 479.0	267.5 301.0	182.6 204.4	172.5 200.0	4.4 5.1	231.3 257.2	43.5 44.3	81.1 87.8	2400.2 2627.2	18
13	826.2 877.5	299.4 331.6	174.8 201.8	138.4 153.3	114.4 133.1	:	206.4 224.5	37.5 37.4	74.8 81.1	1872.1 2040.4	13
24	3840.8 3833.1	1725.9 1844.7	992.7 1089.0	684.3 791.1	583.2 641.5	14.9 16.9	1089.7 1255.6	257.1 274.2	274.1 302.7	9502.8 10048.9	24
19	3569.4 3549.2	1488.2 1604.2	934.6 1010.7	588.7 683.3	509.8 553.0	14.2 16.1	1044.9 1207.2	234.7 248.7	242.3 271.0	8626.9 9143.3	19
68	3662.9 3545.6	1632.2 1758.8	992.8 1084.9	605.5 709.0	530.3 579.8	14.6 16.5	1074.2 1236.1	244.0 263.4	250.7 282.1	9007.2 9476.2	68
47	1769.6 1763.6	: 831.9	513.5 556.6	259.8 297.1	252.1 269.5	8.2 9.2	569.4 648.2	126.1 146.8	120.8 133.4	3619.6 4656.4	47
41	1426.8 1389.6	721.0 774.2	456.7 492.3	250.6 285.9	232.8 246.9	7.9 8.7	538.7 616.9	123.6 142.1	108.3 117.0	3866.3 4073.5	41
44	342.9 374.0	: 57.7	56.8 64.4	9.3 11.3	19.4 22.6	0.3 0.5	30.6 31.3	2.6 4.7	12.5 16.4	474.3 582.9	44
57	408.3 367.6	294.9 324.7	99.1 111.8	86.9* 124.0*	40.7 43.8	0.8 0.9	88.9 101.1	11.0 13.6	30.6 34.2	1061.2 1129.8	57
69	2157.3 2128.0	: :	590.3 661.8	345.6* 420.6*	287.4 311.1	8.9 10.0	647.5 750.9	137.4 160.2	147.9 166.5	4322.3 4609.3	69
71	1653.5 1577.6	: :	439.7 467.6	299.9* 335.7*	270.6 298.5	6.2 7.0	463.4 521.6	114.8 112.2	113.7 129.7	3361.7 3449.9	71
73	1453.6 1364.4	591.8 659.9	402.1 423.5	258.1* 287.1*	240.2 265.6	5.6 6.3	416.6 473.6	105.8 102.3	102.3 114.0	3576.1 3696.8	73
1A	1.0 0.9	0.7 0.8	1.0 1.0	1.5 1.5	1.4 1.5	0.8 0.9	0.5 0.3	3.3 3.0	1.6 1.6	0.8 0.7	1A
2A	1.0 0.9	0.7 0.7	0.7 0.7	1.2 1.4	1.2 1.2	0.7 0.8	0.5 0.2	3.9 3.5	1.5 1.5	0.9 0.7	2A
3A	1.1 0.9	0.7 0.7	0.9 0.9	1.5 1.7	1.4 1.4	0.6 0.8	0.5 0.2	4.9	1.7 1.7	0.9 0.7	3A
4A	40.7 37.4	18.1 18.6	11.0 11.4	6.7 7.5	5.9 6.1	0.2 0.2	11.9 13.0	2.7 2.8	2.8 3.0	100.0 100.0	4A
5A	45.0 47.2	37.9 40.6	23.7 25.7	44.0 51.2	38.1 43.4	32.1 36.3	26.5 29.3	39.3 44.7	41.9 45.7	36.7 39.4	5A
6A	16.9 16.8	13.0 14.5	9.6 10.0	16.6 18.6	15.7 18.0	12.0 13.6	10.1 11.1	16.7	15.7 17.2	13.4 14.5	6A
7A	39.7 38.5	36.3 37.5	40.5 39.0	42.6 40.5	45.3 45.8	38.1 38.4	38.8 38.5	38.8	40.8 40.4	38.5 39.0	7A
8A	67.9 76.8	72.7 72.6	66.5 71.1	70.7 71.2	71.8 75.3	79.8 79.9	55.5 54.3	43.3	79.2 77.0	69.2 71.1	8A

	ANGABEN NACH FACHLICHEN EINHEITEN			DATA BY KIND OF ACTIVITY UNITS			DONNEES PAR UNITES D'ACTIVITE ECONOMIQUE				
03	:	47632 45214	39874 40752	14949 15134	16170 15517	461 462	40974 42769	:	7252 7282	167312 167130	03
19	:	1668.2 1676.6	888.5 973.1	588.7 700.2	536.1 575.9	14.2 16.1	1044.9 1207.2	:	265.6 619.3	5006.1 5768.6	19
47	:	:	503.9 543.0	259.8 305.2	265.8 281.2	8.2 9.2	569.4 648.2	:	132.8 145.6	1739.8 1932.4	47
73	:	:	368.2 385.2	:	236.0 260.8	5.6 6.3	416.6 473.6	:	136.0 150.3	1162.3 1276.3	73

(x) Einheit — Tatbestände 01 bis 05: Anzahl  
— Tatbestände 13 bis 73: Mio ERE

(x) Unit — Variables 01 to 05: number  
— Variables 13 to 73: Mio EUA

(x) Unité — Variables 01 à 05: nombre  
— Variables 13 à 73: Mio UCE

Fußnoten: siehe Seite 231  
Die Fußnoten beziehen sich auf beide Jahre

Footnotes: see page 231  
The notes refer to both 1976 and 1977

Notes: voir page 231  
Les notes se réfèrent aux deux années indiquées.

JAHR : 1976 (X)  
1977

YEAR : 1976 (X)  
1977

ANNEE : 1976 (X)  
1977

NACE 244

NACE 244

NACE 244

HERSTELLUNG VON ASBESTWAREN

MANUFACTURE OF ARTICLES OF ASBESTOS

FABRICATION D'ARTICLES EN AMIANTE

TAT- BE- STANDI	BR I DEUTSCHLANDI I	FRANCE I FRANCE I	ITALIA I ITALIA I	NEDERLAND I NETHERLANDS I	BELGIQUE I BELGIE I	LUXEMBOURG I LUXEMBOURG I	UNITED I KINGDOM I	IRELAND I IRELAND I	DANMARK I DENMARK I	EUR-9 I EUROPEAN I	VA- RIA- BLE
-----------------------	------------------------------	----------------------------	----------------------------	------------------------------------	------------------------------	------------------------------------	-----------------------------	------------------------------	------------------------------	-----------------------------	--------------------

ANGABEN NEBER DIE UNTERNEHMEN		DATA ON ENTERPRISES					DONNEES SUR LES ENTREPRISES				
01	30 29	20 18	9 7	:	:	-	51 51	-	-	110 105	01
05	11497 10167	2810 2678	1042 856	:	:	-	18515 18681	-	-	33864 32382	05
03	11469 10148	2809 2677	1038 854	:	:	-	18505 18673	-	-	33821 32352	03
18	131.1 131.9	26.8 28.3	6.9 6.2	:	:	-	103.3 114.9	-	-	268.2 281.3	18
13	106.6 106.7	19.0 20.0	4.0 4.1	:	:	-	89.1 98.2	-	-	218.6 229.1	13
24	396.0 397.3	70.7 71.2	18.2 17.5	:	:	-	331.5 376.6	-	-	816.5 862.6	24
19	375.0 366.9	64.2 62.6	17.3 16.2	:	:	-	272.1 307.2	-	-	728.6 752.8	19
68	385.3 381.6	66.5 68.4	18.0 16.6	:	:	-	304.0 342.1	-	-	773.8 808.7	68
47	162.3 142.9	:	8.4 6.6	:	:	-	131.8 149.5	-	-	302.4 323.2	47
41	151.2 131.4	21.1 22.3	7.9 5.8	:	:	-	124.8 139.2	-	-	304.9 298.7	41
44	11.1 11.6	:	0.5 0.8	:	:	-	7.0 10.3	-	-	18.6 24.5	44
57	33.8 41.1	10.5 10.8	1.9 1.8	:	:	-	13.8 16.0	-	-	60.0 69.6	57
69	196.5 191.4	:	9.4 8.5	:	:	-	134.5 170.0	-	-	340.3 369.8	69
71	197.3 204.3	:	8.9 8.3	:	:	-	177.4 185.6	-	-	383.6 398.2	71
73	181.6 181.6	34.0 35.3	8.6 8.1	:	:	-	166.8 168.9	-	-	391.0 394.1	73
1A	0.1 0.1	:	:	:	:	:	0.2 0.1	:	:	0.1 0.1	1A
2A	0.1 0.1	:	:	:	:	:	0.2 0.1	:	:	0.1 0.1	2A
3A	0.1 0.1	:	:	:	:	:	0.2 0.1	:	:	0.1 0.1	3A
4A	49.8 47.2	6.6 8.5	2.5 2.1	:	:	:	39.3 42.3	:	:	100.0 100.0	4A
5A	34.4 39.1	25.2 26.6	17.5 20.5	:	:	:	17.9 20.2	:	:	24.1 26.6	5A
6A	15.8 17.9	12.1 13.2	8.3 9.4	:	:	:	9.0 9.0	:	:	11.5 12.2	6A
7A	47.1 47.7	51.1 51.6	47.8 48.7	:	:	:	54.9 49.4	:	:	50.5 48.7	7A
8A	72.2 72.5	78.9 80.3	80.5 76.7	:	:	:	61.9 68.0	:	:	68.6 71.4	8A

ANGABEN NACH FACHLICHEN EINHEITEN		DATA BY KIND OF ACTIVITY UNITS					DONNEES PAR UNITES D'ACTIVITE ECONOMIQUE				
03	:	5246 5349	1038 854	:	:	-	18505 18673	-	-	24789 24876	03
19	:	125.7 136.8	17.3 16.2	:	:	-	272.1 307.2	-	-	415.1 460.2	19
47	:	:	8.4 6.6	:	:	-	131.8 149.5	-	-	140.2 156.1	47
73	:	:	8.6 8.1	:	:	-	166.8 168.9	-	-	175.4 177.0	73

(x) Einheit — Tatbestände 01 bis 05: Anzahl  
— Tatbestände 13 bis 73: Mio ERE

(x) Unit — Variables 01 to 05: number  
— Variables 13 to 73: Mio EUA

(x) Unité — Variables 01 à 05: nombre  
— Variables 13 à 73: Mio UCE

Fußnoten: siehe Seite 231  
Die Fußnoten beziehen sich auf beide Jahre

Footnotes: see page 231  
The notes refer to both 1976 and 1977

Notes: voir page 231  
Les notes se réfèrent aux deux années indiquées.



JAHR : 1976 (X)  
1977

YEAR : 1976 (X)  
1977

ANNEE : 1976 (X)  
1977

NACE 245

NACE 245

NACE 245

BE- UND VERARBEITUNG VON NATURSTEINEN  
SOWIE HERSTELLUNG VON MINERALERZEUGNISSEN

WORKING OF STONE AND OF NON-METALLIC  
MINERAL PRODUCTS

TRAVAIL DE LA PIERRE ET DES PRODUITS  
MINERAUX NON METALLIQUES

TAT- STANDI	BR DEUTSCHLANDI	I FRANCE	I ITALIA	I NEDERLAND	I BELGIE BELGIE	I LUXEMBOURG	I UNITED KINGDOM	I IRELAND	I DANMARK BF	I EU - 9	I VA- RIA
----------------	--------------------	-------------	-------------	----------------	-----------------------	-----------------	------------------------	--------------	--------------------	-------------	-----------------

ANGABEN UEBER DIE UNTERNEHMEN			DATA ON ENTERPRISES			DONNEES SUR LES ENTREPRISES					
01	:	260	324	:	23	:	83	:	19	709	01
	:	272	313	:	23	:	81	:	17	706	
05	:	16776	11133	:	1334	:	5128	:	2204	36575	05
	:	17768	10719	:	1229	:	5220	:	2377	37313	
03	:	16745	10793	:	1334	:	5099	:	2202	36173	03
	:	17735	10373	:	1229	:	5193	:	2377	36907	
18	:	152.9	62.7	:	15.7	:	30.1	:	27.8	289.2	18
	:	174.2	68.6	:	17.3	:	33.0	:	32.5	325.8	
13	:	104.9	40.0	:	11.1	:	26.8	:	25.6	208.4	13
	:	120.3	46.3	:	12.2	:	28.8	:	30.0	237.6	
24	:	444.2	257.9	:	55.7	:	128.8	:	89.7	976.2	24
	:	502.6	303.3	:	55.4	:	160.3	:	95.8	1117.4	
19	:	424.4	202.7	:	50.4	:	123.3	:	83.1	883.9	19
	:	476.7	244.3	:	48.5	:	153.8	:	89.5	1012.9	
68	:	442.6	220.6	:	51.6	:	126.2	:	84.9	925.9	68
	:	500.0	270.3	:	50.4	:	157.3	:	92.7	1070.7	
47	:	:	113.7	:	28.1	:	55.4	:	30.4	227.6	47
	:	133.9	146.6	:	25.1	:	79.4	:	34.6	419.5	
41	:	95.9	98.7	:	23.5	:	50.9	:	26.7	295.7	41
	:	113.3	122.9	:	21.1	:	71.5	:	29.1	357.9	
44	:	:	15.0	:	4.6	:	4.5	:	3.7	27.8	44
	:	20.6	23.7	:	4.0	:	7.9	:	5.5	61.6	
57	:	127.8	21.0	:	4.3	:	13.0	:	14.4	180.5	57
	:	134.6	22.3	:	4.9	:	16.4	:	15.4	193.6	
69	:	:	127.5	:	32.3	:	66.0	:	44.7	270.5	69
	:	:	166.5	:	29.7	:	94.8	:	49.1	340.2	
71	:	:	92.8	:	20.7	:	65.3	:	42.2	220.9	71
	:	:	104.0	:	22.6	:	67.0	:	45.5	239.1	
73	:	209.8	94.2	:	19.1	:	59.1	:	39.9	422.0	73
	:	252.1	103.6	:	20.4	:	61.1	:	43.0	480.2	
1A	:	0.3	0.3	:	0.1	:	0.1	:	0.5	0.1	1A
	:	0.3	0.3	:	0.1	:	0.0	:	0.6	0.1	
2A	:	0.2	0.2	:	0.1	:	0.1	:	0.5	0.1	2A
	:	0.2	0.2	:	0.1	:	0.0	:	0.5	0.1	
3A	:	0.3	0.2	:	0.1	:	0.1	:	0.7	0.1	3A
	:	0.3	0.2	:	0.1	:	0.0	:	0.7	0.1	
4A	:	47.8	23.8	:	5.6	:	13.6	:	9.2	100.0	4A
	:	46.7	25.2	:	4.7	:	14.7	:	8.7	100.0	
5A	:	26.5	23.2	:	41.7	:	25.1	:	40.7	26.7	5A
	:	28.3	28.3	:	45.1	:	30.7	:	40.3	29.9	
6A	:	12.5	8.5	:	14.3	:	11.5	:	18.1	11.5	6A
	:	14.2	9.7	:	16.6	:	11.7	:	18.1	12.9	
7A	:	47.4	42.7	:	36.9	:	46.8	:	47.0	45.6	7A
	:	50.4	38.3	:	40.5	:	38.9	:	46.4	44.8	
8A	:	72.9	66.6	:	82.3	:	50.9	:	69.7	68.5	8A
	:	69.1	66.2	:	84.8	:	54.1	:	75.7	67.8	

ANGABEN NACH FACHLICHEN EINHEITEN			DATA BY KIND OF ACTIVITY UNITS			DONNEES PAR UNITES D'ACTIVITE ECONOMIQUE					
03	:	19166	10451	:	1329	:	5099	:	2125	38170	03
	:	18182	10156	:	1290	:	5193	:	2324	37145	
19	:	515.5	194.4	:	63.6	:	123.3	:	82.2	979.1	19
	:	533.5	238.1	:	65.7	:	153.8	:	183.2	1174.2	
47	:	:	107.5	:	4.8	:	55.4	:	30.6	198.3	47
	:	:	141.2	:	4.5	:	79.4	:	34.9	259.9	
73	:	:	82.0	:	19.5	:	59.1	:	42.6	203.1	73
	:	:	80.7	:	20.7	:	61.1	:	46.0	208.6	

(x) Einheit — Tatbestände 01 bis 05: Anzahl  
— Tatbestände 13 bis 73: Mio ERE

(x) Unit — Variables 01 to 05: number  
— Variables 13 to 73: Mio EUA

(x) Unité — Variables 01 à 05: nombre  
— Variables 13 à 73: Mio UCE

Fußnoten: siehe Seite 231  
Die Fußnoten beziehen sich auf beide Jahre

Footnotes: see page 231  
The notes refer to both 1976 and 1977

Notes: voir page 231  
Les notes se réfèrent aux deux années indiquées.

JAHR : 1976 (X)  
1977

YEAR : 1976 (X)  
1977

ANNEE : 1976 (X)  
1977

NACE 246

NACE 246

NACE 246

HERSTELLUNG VON SCHLEIFKOEPRERN UND  
SCHLEIFMITTELN AUF UNTERLAGEN

PRODUCTION OF GRINDSTONES AND OTHER  
ABRASIVE PRODUCTS

PRODUCTION DE MEULES ET AUTRES PRODUITS  
ABRASIFS APPLIQUES

TAT-1 BE- STANDI	BR IDEUTSCHLANDI	FRANCE	ITALIA	NEDERLAND	BELGIQUE BELGIE	LUXEMBOURG	UNITED KINGDOM	IRELAND	DANMARK	EUR - 9	VA- RIA- BLE
------------------------	---------------------	--------	--------	-----------	--------------------	------------	-------------------	---------	---------	---------	--------------------

ANGABEN UEBER DIE UNTERNEHMEN				DATA ON ENTERPRISES				DONNEES SUR LES ENTREPRISES			
01	48 48	21 21	32 32	:	:	:	63 63	:	:	164 164	01
05	8149 8182	3906 3887	2824 2819	:	:	:	8261 8390	:	:	23140 23278	05
03	8095 8122	3906 3887	2803 2795	:	:	:	8247 8374	:	:	23051 23178	03
18	91.7 104.2	44.7 48.5	21.9 24.4	:	:	:	48.5 53.4	:	:	206.8 230.6	18
13	75.3 87.0	32.0 34.6	13.5 16.1	:	:	:	42.4 45.9	:	:	163.1 183.6	13
24	272.9 308.3	130.9 142.4	73.5 88.7	:	:	:	162.4 195.9	:	:	639.8 735.2	24
19	241.0 270.5	98.2 111.4	66.8 81.0	:	:	:	144.4 173.2	:	:	550.4 636.2	19
68	253.5 285.1	112.5 123.2	69.5 84.0	:	:	:	155.5 179.9	:	:	591.0 672.2	68
47	103.5 113.3	: 42.1	32.9 42.5	:	:	:	70.5 81.6	:	:	206.9 279.4	47
41	98.6 107.5	35.4 40.7	32.3 41.7	:	:	:	67.2 77.0	:	:	233.5 266.9	41
44	4.9 5.7	: 1.4	0.6 0.8	:	:	:	3.4 4.6	:	:	8.9 12.5	44
57	24.4 33.0	17.6 21.1	7.8 9.5	:	:	:	8.1 10.4	:	:	57.9 74.0	57
69	128.9 144.4	: :	40.2 50.8	:	:	:	74.3 91.8	:	:	243.4 287.0	69
71	128.4 145.1	: :	30.6 34.7	:	:	:	86.2 94.6	:	:	245.2 274.4	71
73	120.3 135.7	56.7 61.4	29.0 33.2	:	:	:	79.5 86.3	:	:	285.5 316.6	73
1A	0.1 0.1	0.1 0.1	0.1 0.1	:	:	:	0.1 0.1	:	:	0.1 0.1	1A
2A	0.1 0.1	0.1 0.1	0.1 0.1	:	:	:	0.1 0.0	:	:	0.1 0.0	2A
3A	0.1 0.1	0.1 0.1	0.1 0.1	:	:	:	0.1 0.0	:	:	0.1 0.1	3A
4A	42.9 42.4	19.0 18.3	11.8 12.5	:	:	:	26.3 26.8	:	:	100.0 100.0	4A
5A	33.5 37.7	33.5 36.6	26.0 31.5	:	:	:	19.7 23.3	:	:	27.6 31.6	5A
6A	14.8 16.6	14.5 15.8	10.3 11.8	:	:	:	9.6 10.3	:	:	12.3 13.6	6A
7A	47.4 47.6	50.4 49.8	41.8 39.5	:	:	:	51.2 48.0	:	:	48.3 47.1	7A
8A	76.2 76.8	78.9 79.1	75.5 73.4	:	:	:	61.0 61.9	:	:	72.4 72.8	8A

ANGABEN NACH FACHLICHEN EINHEITEN				DATA BY KIND OF ACTIVITY UNITS				DONNEES PAR UNITES D'ACTIVITE ECONOMIQUE			
03	:	4385 4149	2803 2795	:	:	:	8247 8374	:	:	15435 15318	03
19	:	126.7 146.2	66.8 81.1	:	:	:	144.4 173.2	:	:	337.9 400.4	19
47	:	:	32.9 42.5	:	:	:	70.5 81.6	:	:	103.5 124.0	47
73	:	:	26.7 30.9	:	:	:	79.5 86.3	:	:	106.3 117.2	73

(x) Einheit — Tatbestände 01 bis 05: Anzahl  
— Tatbestände 13 bis 73: Mio ERE

(x) Unit — Variables 01 to 05: number  
— Variables 13 to 73: Mio EUA

(x) Unité — Variables 01 à 05: nombre  
— Variables 13 à 73: Mio UCE

Fußnoten: siehe Seite 231  
Die Fußnoten beziehen sich auf beide Jahre

Footnotes: see page 231  
The notes refer to both 1976 and 1977

Notes: voir page 231  
Les notes se réfèrent aux deux années indiquées.

JAH R : 1976 (X)  
1977

YEAR : 1976 (X)  
1977

ANNEE : 1976 (X)  
1977

NACE 247

NACE 247

NACE 247

HERSTELLUNG UND VERARBEITUNG VON GLAS

MANUFACTURES OF GLASS AND GLASSWARE

INDUSTRIE DU VERRE

TAT- STANDI	BR IDEUTSCHLANDI	I FRANCE	I ITALIA	I NEDERLAND	I BELGIQUE BELGIE	I LUXEMBOURG	I UNITED KINGDOM	I IRELAND	I DANMARK	I EUROPEU - 9 BLE	I VA- RIA-
----------------	---------------------	-------------	-------------	----------------	-------------------------	-----------------	------------------------	--------------	--------------	-------------------------	------------------

	ANGABEN UEBER DIE UNTERNEHMEN				DATA ON ENTERPRISES				DONNEES SUR LES ENTREPRISES			
01	290 298	165 168	311 286	:	37 36	:	196 185	13 13	18 15	1030 1001	01	
05	74844 77876	71190 69113	41265 39425	:	19690 19295	:	59692 60582	3874 4212	4181 3353	274736 273856	05	
03	74549 77564	71186 69110	41071 39244	:	19679 19276	:	59661 60545	3874 4212	4176 3347	274196 273298	03	
18	776.2 969.9	786.3 822.2	297.9 325.4	:	238.3 275.1	:	366.2 393.1	23.8 28.5	51.0 43.8	2539.9 2858.0	18	
13	638.6 799.3	554.9 579.2	188.7 218.0	:	156.3 181.1	:	320.6 340.5	21.2 25.7	47.0 40.4	1927.4 2184.2	13	
24	2316.7 2701.3	2028.9 2153.9	885.2 991.1	:	503.3 604.8	:	1130.5 1251.2	53.9 58.9	146.5 99.9	7065.1 7861.0	24	
19	2136.8 2472.6	1834.4 1924.1	836.8 933.9	:	478.8 574.1	:	1011.2 1135.2	53.7 58.2	112.7 88.7	6464.5 7186.8	19	
68	2189.3 2601.2	1933.8 2129.0	856.5 1007.3	:	486.6 606.0	:	1098.3 1232.2	54.8 62.6	118.7 93.7	6738.1 7732.0	68	
47	849.4 994.2	: 701.1	349.7 427.1	:	167.5 207.2	:	436.4 494.4	16.3 20.1	43.4 30.4	1862.8 2874.5	47	
41	789.4 916.2	570.9 640.8	318.3 394.9	:	153.9 191.2	:	418.0 471.6	15.7 19.2	37.2 25.8	2303.3 2659.7	41	
44	60.0 78.0	: 60.3	31.4 32.2	:	13.7 16.0	:	18.4 22.8	0.6 0.8	6.3 4.6	130.4 214.8	44	
57	234.9 308.0	352.1 387.4	76.6 90.6	:	37.1 47.0	:	61.6 71.7	3.2 3.6	18.6 14.2	784.1 922.5	57	
69	1085.8 1296.0	: :	417.7 512.0	:	206.6 253.6	:	485.5 558.2	18.1 22.4	62.1 44.7	2275.8 2686.9	69	
71	1187.0 1396.7	: :	466.1 525.2	:	277.7 352.3	:	654.3 720.1	40.1 43.9	62.1 54.0	2687.2 3092.1	71	
73	1068.4 1266.0	978.7 1100.7	438.3 494.8	:	277.2 349.2	:	601.5 661.9	36.3 39.8	56.5 48.4	3456.8 3960.9	73	
1A	0.8 0.9	1.2 1.1	1.0 1.0	:	1.8 1.9	:	0.7 0.4	1.9 2.0	1.0 0.8	0.9 0.7	1A	
2A	0.6 0.6	0.8 0.8	0.7 0.7	:	1.0 1.1	:	0.5 0.2	0.8 0.7	0.8 0.5	0.6 0.5	2A	
3A	0.8 0.8	1.2 1.2	1.0 1.0	:	1.6 1.8	:	0.8 0.3	: 1.9	0.9 0.7	0.9 0.7	3A	
4A	32.5 33.6	28.7 27.5	12.7 13.0	:	7.2 7.8	:	16.3 15.9	0.8 0.8	1.8 1.2	100.0 100.0	4A	
5A	31.0 34.7	28.5 31.2	21.5 25.1	:	25.6 31.3	:	18.9 20.7	13.9 14.0	35.0 29.8	25.7 28.7	5A	
6A	14.3 16.3	13.7 15.9	10.6 12.6	:	14.1 18.1	:	10.1 10.9	: 9.5	13.5 14.4	12.5 14.5	6A	
7A	48.8 48.7	50.6 51.7	51.2 49.1	:	57.0 57.6	:	54.8 53.7	: 63.6	47.6 51.7	50.8 51.2	7A	
8A	72.7 76.6	80.3 74.7	68.0 65.8	:	86.0 78.8	:	60.9 59.4	: 71.4	90.3 90.5	74.3 72.2	8A	

	ANGABEN NACH FACHLICHEN EINHEITEN			DATA BY KIND OF ACTIVITY UNITS			DONNEES PAR UNITES D'ACTIVITE ECONOMIQUE				
03	:	68233 66172	40871 39026	:	20256 20060	:	59661 60545	:	3851 3679	192872 189482	03
19	:	1548.9 1842.8	833.3 931.4	:	509.0 619.8	:	1011.2 1135.2	:	108.8 224.5	4011.2 4753.7	19
47	:	: :	345.0 421.4	:	13.9 231.6	:	436.5 494.4	:	41.0 35.9	836.4 1183.1	47
73	:	: :	433.9 483.3	:	287.2 364.3	:	601.5 661.9	:	62.6 64.3	1385.3 1573.8	73

(x) Einheit — Tatbestände 01 bis 05: Anzahl  
— Tatbestände 13 bis 73: Mio ERE

(x) Unit — Variables 01 to 05: number  
— Variables 13 to 73: Mio EUA

(x) Unité — Variables 01 à 05: nombre  
— Variables 13 à 73: Mio UCE

Fußnoten: siehe Seite 231  
Die Fußnoten beziehen sich auf beide Jahre

Footnotes: see page 231  
The notes refer to both 1976 and 1977

Notes: voir page 231  
Les notes se réfèrent aux deux années indiquées.

JAH R : 1976 (X)  
1977

YEAR : 1976 (X)  
1977

ANNEE : 1976 (X)  
1977

NACE 248

NACE 248

NACE 248

HERSTELLUNG VON KERAMISCHEN ERZEUGNISSEN

MANUFACTURES OF CERAMIC GOODS

FABRICATION DE PRODUITS CERAMIQUES

TAT- STANDI	BR DEUTSCHLAND C	I FRANCE I	I ITALIA I	I NEDERLAND I	I BELGIE I	I LUXEMBOURG I	I UNITED KINGDOM I	I IRELAND I	I DANMARK I	I E U R - 9 I	I VA- RIA- BLE I
----------------	------------------------	------------------	------------------	---------------------	------------------	----------------------	-----------------------------	-------------------	-------------------	---------------------	------------------------------

	ANGABEN UEBER DIE UNTERNEHMEN				DATA ON ENTERPRISES				DONNEES SUR LES ENTREPRISES			
01	219 209	190 194	641 628	:	27 28	4 3	298 302	8 9	15 14	1402 1387	01	
05	72520 69067	44469 42849	76297 76010	:	5307 4807	1162 1137	77150 78000	1290 1657	3500 3717	281695 277244	05	
03	72324 68887	44456 42837	76022 75700	:	5296 4789	1162 1137	77061 77922	1290 1657	3498 3717	281109 276646	03	
18	726.6 772.2	371.0 383.3	522.9 581.6	:	55.8 59.3	9.2 10.8	369.3 397.8	5.5 7.3	34.0 41.8	2094.3 2254.1	18	
13	593.5 633.7	261.8 269.1	340.0 396.2	:	38.3 40.3	:	332.0 352.4	5.0 6.5	31.3 38.5	1602.1 1736.8	13	
24	1784.5 1792.1	910.3 914.0	1427.1 1634.0	:	138.2 137.7	16.5 19.0	1025.1 1117.0	28.5 34.8	65.4 72.6	5395.7 5721.3	24	
19	1648.2 1663.6	841.7 842.4	1387.5 1570.5	:	109.3 104.6	15.8 17.6	959.9 1061.4	27.9 34.0	55.2 61.3	5045.6 5355.2	19	
68	1691.4 1719.7	892.9 911.6	1440.4 1701.5	:	119.2 118.2	16.3 19.9	1004.9 1109.0	29.4 35.3	58.3 66.3	5252.7 5681.4	68	
47	558.8 580.5	:	582.6 731.1	:	45.3 41.8	5.4 6.8	378.8 430.1	17.6 20.2	7.6 9.7	1596.0 2105.3	47	
41	513.7 534.1	264.1 265.7	548.8 691.9	:	42.1 38.6	5.2 6.5	352.1 403.1	16.7 19.3	4.9 6.6	1747.6 1965.8	41	
44	45.1 46.4	:	33.8 39.2	:	3.2 3.3	0.1 0.4	26.8 27.0	0.9 1.0	2.6 3.1	112.5 139.5	44	
57	185.7 188.7	149.5 150.5	187.0 204.5	:	10.1 11.0	1.5 2.2	61.9 72.0	1.8 3.0	7.7 9.3	605.2 641.2	57	
69	742.6 764.0	:	749.8 909.4	:	55.2 51.7	6.9 8.3	427.7 480.6	18.7 23.2	15.1 18.9	2016.0 2256.0	69	
71	1004.9 1007.5	:	725.0 826.8	:	65.2 67.5	8.9 11.2	610.0 666.2	11.0 12.4	45.8 50.3	2470.8 2642.3	71	
73	925.1 931.1	461.7 495.4	690.5 790.6	:	63.3 65.8	9.1 11.4	567.6 617.8	10.6 11.9	42.8 46.5	2768.8 2970.5	73	
1A	0.8 0.8	0.7 0.7	1.8 1.9	:	0.5 0.5	2.1 2.2	0.9 0.5	0.6 0.8	0.9 0.9	0.9 0.7	1A	
2A	0.5 0.4	0.4 0.3	1.1 1.1	:	0.3 0.3	0.7 0.9	0.5 0.2	0.4 0.4	0.4 0.4	0.5 0.4	2A	
3A	0.7 0.6	0.6 0.5	1.6 1.7	:	0.4 0.3	1.0 1.4	0.7 0.3		0.7 0.7	0.7 0.6	3A	
4A	32.2 30.3	17.0 16.0	27.4 29.9	:	2.3 2.1	0.3 0.4	19.1 19.5	0.6 0.6	1.1 1.2	100.0 100.0	4A	
5A	24.6 25.9	20.5 21.3	18.7 21.5	:	26.0 28.6	14.2 16.7	13.3 14.3	22.1 21.0	18.7 19.5	19.2 20.6	5A	
6A	12.7 13.5	10.4 11.6	9.1 10.4	:	11.9 13.7	7.9 10.0	7.4 7.9		12.2 12.5	9.8 10.7	6A	
7A	54.6 54.1	51.7 54.3	47.9 46.5	:	53.1 55.7	56.1 57.3	56.5 55.7	33.7	73.5 70.2	52.5 52.3	7A	
8A	78.7 82.9	80.4 77.4	75.7 73.6	:	88.1 90.1	100.8 94.3	65.1 64.4		79.3 89.9	75.9 75.9	8A	

	ANGABEN NACH FACHLICHEN EINHEITEN				DATA BY KIND OF ACTIVITY UNITS				DONNEES PAR UNITES D'ACTIVITE ECONOMIQUE			
03	:	45857 45062	74621 74425	:	4854 4501	1162 1137	77061 77922	:	3323 3516	206878 206563	03	
19	:	827.4 898.7	1355.1 1543.4	:	88.4 93.8	15.8 17.6	959.9 1061.4	:	55.4 126.3	3302.1 3741.2	19	
47	:	:	571.3 719.3	:	31.7 3.0	5.4 6.8	378.8 430.1	:	10.7 11.5	998.0 1170.8	47	
73	:	:	688.2 772.9	:	48.3 54.3	9.1 11.3	567.6 617.8	:	41.0 45.1	1354.3 1501.5	73	

(x) Einheit — Tatbestände 01 bis 05: Anzahl  
— Tatbestände 13 bis 73: Mio ERE

(x) Unit — Variables 01 to 05: number  
— Variables 13 to 73: Mio EUA

(x) Unité — Variables 01 à 05: nombre  
— Variables 13 à 73: Mio UCE

Fußnoten: siehe Seite 231  
Die Fußnoten beziehen sich auf beide Jahre

Footnotes: see page 231  
The notes refer to both 1976 and 1977

Notes: voir page 231  
Les notes se réfèrent aux deux années indiquées.

JAHR : 1976 (X)  
1977

YEAR : 1976 (X)  
1977

ANNEE : 1976 (X)  
1977

NACE 24

NACE 24

NACE 24

BE- UND VERARBEITUNG VON STEINEN UND ERDEN; HERSTELLUNG UND VERARBEITUNG VON GLAS

MANUFACTURE OF NON-METALLIC MINERAL PRODUCTS

INDUSTRIE DES PRODUITS MINERAUX NON METALLIQUES

TAT- STANDI	BR DEUTSCHLAND	I FRANCE	I ITALIA	I NEDERLAND	I BELGIE	I LUXEMBOURG	I UNITED KINGDOM	I IRELAND	I DANMARK	I E U R - 9	I VA- RIA- BLE
----------------	-------------------	-------------	-------------	----------------	-------------	-----------------	------------------------	--------------	--------------	----------------	-------------------------

	ANGABEN UEBER DIE UNTERNEHMEN			DATA ON ENTERPRISES			DONNEES SUR LES ENTREPRISES				
01	2166 1907	1248 1296	2733 2606	411 401	333 326	14 15	1250 1227	86 88	170 163	8411 8029	01
05	311484 288203	216637 212854	232928 226467	34337 35529	53191 51870	2221 2233	246757 249002	11709 12008	20818 20383	1130082 1098549	05
03	309314 286355	216559 212774	231191 224848	34311 35509	52970 51638	2215 2224	246475 248708	11701 11990	20792 20362	1125528 1094408	03
18	3412.2 3598.7	2169.1 2310.5	1578.5 1708.0	405.3 480.4	632.1 737.2	20.5 24.6	1382.5 1486.4	72.9 80.1	247.7 262.4	9920.8 10688.2	18
13	2805.6 2965.6	1522.6 1613.6	1016.0 1154.6	305.1 357.3	418.5 490.0	:	1222.7 1293.4	63.7 69.6	228.5 242.1	7582.8 8186.3	13
24	11250.3 11111.0	6873.3 7219.7	5251.4 5940.3	1303.9 1604.3	1732.6 1977.8	52.9 73.4	4795.7 5314.3	339.6 367.9	748.3 746.5	32348.2 34355.2	24
19	10413.1 10295.9	6222.3 6513.9	4859.5 5449.5	1189.2 1461.5	1590.2 1800.5	50.5 70.1	4456.3 4973.0	316.3 340.9	660.1 678.1	29757.5 31583.4	19
68	10691.5 10560.5	6611.6 7086.4	5084.4 5845.5	1199.5 1500.0	1629.9 1882.4	52.1 73.4	4683.4 5219.9	328.1 361.3	682.9 707.2	30963.5 33236.7	68
47	4552.7 4446.4	: 2692.5	2368.8 2802.8	476.4 577.5	678.3 775.2	23.3 36.4	1990.2 2274.5	160.0 187.1	276.9 278.6	10526.5 14070.9	47
41	3997.6 3858.4	2271.9 2467.5	2172.2 2559.7	456.5 550.6	617.5 704.7	22.2 33.5	1879.5 2149.8	155.9 180.7	236.8 234.5	11810.1 12739.4	41
44	555.1 587.9	: 225.0	196.6 243.1	19.9 26.9	60.9 70.5	1.1 2.9	110.6 124.7	4.1 6.5	40.0 44.1	988.3 1331.5	44
57	1225.3 1211.1	1254.9 1344.7	539.7 598.5	164.3* 227.7	119.7 138.4	3.5 5.0	374.1 430.2	16.0 20.3	87.6 90.1	3784.9 4066.0	57
69	5750.0 5647.6	: :	2834.0 3346.9	638.0* 804.7	790.9 896.6	26.7 39.9	2301.0 2659.3	174.2 205.8	359.5 367.3	12874.3 13968.1	69
71	5346.4 5322.1	: :	2413.4 2687.1	634.7* 789.2	902.4 1059.0	25.9 33.8	2563.2 2746.5	165.8 168.5	352.9 374.9	12404.8 13180.9	71
73	4782.6 4749.1	2962.3 3274.2	2249.9 2496.1	558.3* 692.6	827.7 972.6	24.8 32.6	2333.4 2506.7	151.9 154.1	321.7 335.2	14212.6 15213.1	73
1A	3.5 3.2	3.5 3.5	5.6 5.5	3.1 3.5	4.9 5.1	4.0 4.3	2.8 1.5	5.8 5.8	5.1 5.0	3.7 2.9	1A
2A	3.0 2.6	2.7 2.8	3.9 4.0	2.3 2.8	3.5 3.6	2.4 3.4	2.3 1.0	5.2 4.7	4.2 3.6	2.9 2.3	2A
3A	3.5 3.1	3.5 3.5	5.1 5.3	3.1 4.0	4.9 5.1	2.8 4.1	3.0 1.3	7.4 5.1	5.3 5.1	3.7 2.9	3A
4A	34.5 31.8	21.4 21.3	16.4 17.6	3.9 4.5	5.3 5.7	0.2 0.2	15.1 15.7	1.1 1.1	2.2 2.1	100.0 100.0	4A
5A	36.1 38.6	31.7 33.9	22.5 26.2	38.0 45.2	32.6 38.1	23.8 32.9	19.4 21.3	29.0 30.6	35.9 36.6	28.6 31.3	5A
6A	15.4 16.5	13.7 15.4	9.7 11.0	16.3 19.5	15.6 18.7	11.2 14.6	9.5 10.1	12.8 12.8	15.5 16.4	12.4 13.8	6A
7A	44.7 45.0	44.8 46.2	44.3 42.7	46.5 46.2	50.8 51.7	47.6 44.4	49.8 48.0	42.6 42.6	47.1 47.4	45.4 45.8	7A
8A	71.3 75.8	73.2 70.6	70.2 68.4	72.6 69.4	76.4 75.8	83.0 75.4	59.2 59.3	52.0 52.0	77.0 78.3	70.6 70.3	8A

	ANGABEN NACH FACHLICHEN EINHEITEN			DATA BY KIND OF ACTIVITY UNITS			DONNEES PAR UNITES D'ACTIVITE ECONOMIQUE				
03	:	222138 215315	227887 222174	34029 35258	52206 51261	2215 2224	246475 248708	:	20865 21029	805815 795969	03
19	:	6255.6 6744.9	4792.6 5404.7	1193.9 1492.5	1581.1 1815.5	50.5 70.1	4456.3 4973.0	:	677.8 1491.6	19007.8 21992.2	19
47	:	:	2345.4 2776.8	476.7 597.4	680.5 794.6	23.3 36.4	1990.2 2274.5	:	289.9 297.6	5805.9 6777.3	47
73	:	:	2168.7 2368.7	:	787.2 933.6	24.8 32.5	2333.4 2506.7	:	365.6 393.1	5679.6 6234.7	73

(x) Einheit — Tatbestände 01 bis 05: Anzahl  
— Tatbestände 13 bis 73: Mio ERE

(x) Unit — Variables 01 to 05: number  
— Variables 13 to 73: Mio EUA

(x) Unité — Variables 01 à 05: nombre  
— Variables 13 à 73: Mio UCE

Fußnoten: siehe Seite 231  
Die Fußnoten beziehen sich auf beide Jahre

Footnotes: see page 231  
The notes refer to both 1976 and 1977

Notes: voir page 231  
Les notes se réfèrent aux deux années indiquées.

JAH R : 1976 (X)  
1977

YEAR : 1976 (X)  
1977

ANNEE : 1976 (X)  
1977

NACE 251

NACE 251

NACE 251

HERSTELLUNG CHEMISCHER GRUNDSTOFFE

MANUFACTURE OF BASIC INDUSTRIAL CHEMICALS

FABRICATION DE PRODUITS CHIMIQUES DE BASE

TAT- STANDI	BR I I	FRANCE I I	ITALIA I I	NEDERLAND I I	AK	BELGIE I I	BELGIE I I	LUXEMBOURG I I	UNITED I I	KINGDOM I I	BZ	IRELAND I I	DANMARK I I	CV	EUR-9 I I	VA- I I	RIA- I I	BLE
----------------	--------------	------------------	------------------	---------------------	----	------------------	------------------	----------------------	------------------	-------------------	----	-------------------	-------------------	----	-----------------	---------------	----------------	-----

	ANGABEN UEBER DIE UNTERNEHMEN				DATA ON ENTERPRISES				DONNEES SUR LES ENTREPRISES				
01	177 172	163 168	280 278	93 86	47 54	:	467 464	11 10	19 22	1257 1254	01		
05	305424 303915	103071 103036	120553 119660	59762 54164	24149 24694	:	172413 173719	3066 2568	4626 7876	793064 789632	05		
03	305343 303851	103070 103035	120443 119541	59762 54164	24149 24694	:	172329 173653	3066 2566	4625 7874	792787 789378	03		
18	4588.2 5123.8	1440.9 1561.2	1264.7 1322.3	921.6 934.6	388.7 474.2	:	1311.1 1424.2	24.6 21.3	58.4 110.2	9998.1 10971.7	18		
13	3734.2 4204.8	1034.5 1006.1	787.0 889.4	699.6 724.8	264.8 320.9	:	1096.8 1177.0	21.9 19.3	52.6 98.2	7691.4 8440.5	13		
24	21916.5 24077.2	8369.9 8959.2	7720.9 7649.1	6210.6 5944.2	2465.4 2663.5	:	9880.6 10762.8	226.0 174.6	329.5 933.8	57119.4 61164.4	24		
19	18690.8 20865.3	7033.4 7094.2	6407.7 6597.8	5473.7 5421.8	2150.6 2463.9	:	8871.7 9546.2	204.6 139.1	283.8 755.7	49116.4 52883.9	19		
68	19759.8 21884.1	7858.8 8335.3	7124.4 7292.5	5596.4 5569.9	2243.3 2548.3	:	9400.1 10007.5	194.8 145.8	283.2 796.5	52460.9 56579.9	68		
47	10378.9 11159.2	: 4447.0	4504.0 4693.8	3434.7 3461.5	1558.3 1742.9	:	5883.9 6273.0	100.3 103.4	167.9 585.5	26028.0 32466.2	47		
41	9609.2 10183.1	4095.3 4201.3	4251.9 4384.6	3407.5 3440.9	1435.4 1623.2	:	5653.5 6010.7	99.0 102.1	159.5 560.8	28711.3 30506.6	41		
44	769.7 976.1	: 245.7	252.1 309.2	27.2 20.6	122.9 119.7	:	230.5 262.3	1.3 1.3	8.3 24.6	1412.0 1959.6	44		
57	2271.3 2642.6	1437.3 1679.2	675.0 729.8	722.0* 844.0*	124.0 147.6	:	451.3 521.5	10.1 11.1	25.2 53.7	5716.2 6629.5	57		
69	12456.6 13848.5	: :	5056.6 5410.5	4144.9* 4328.4*	1659.1 1884.4	:	6211.9 6740.0	112.6 115.3	191.8 629.0	29833.6 32956.1	69		
71	7237.0 7896.7	: :	2131.3 1927.8	1172.9* 969.9*	445.0 570.6	:	3384.3 3501.7	80.2 28.9	86.0 131.4	14536.6 15027.0	71		
73	6777.7 7354.1	2216.6 2454.9	1983.0 1788.9	1435.5* 1235.1*	575.2 652.4	:	3058.7 3135.2	81.8 29.9	90.9 165.3	16219.3 16815.9	73		
1A	3.5 3.4	1.7 1.7	2.9 2.9	5.5 5.4	2.2 2.4	:	1.9 1.1	1.5 1.2	1.1 1.9	2.6 2.1	1A		
2A	5.8 5.6	3.3 3.4	5.7 5.2	10.9 10.3	5.0 4.8	:	4.7 2.1	3.4 2.2	1.8 4.6	5.2 4.1	2A		
3A	5.0 4.9	2.7 2.6	4.5 3.8	8.1 7.2	3.4 3.4	:	3.9 1.6	1.4	1.5 2.5	4.2 3.2	3A		
4A	37.7 38.7	15.0 14.7	13.6 12.9	10.7 9.8	4.3 4.5	:	17.9 17.7	0.4 0.3	0.5 1.4	100.0 100.0	4A		
5A	71.8 79.2	81.2 87.0	64.0 63.9	103.9 109.7	102.1 107.9	:	57.3 62.0	73.7 68.0	71.2 118.6	72.0 77.5	5A		
6A	22.2 24.2	21.5 23.8	16.4 15.0	24.0 22.8	23.8 26.4	:	17.7 18.0	11.6	19.6 21.0	20.3 21.3	6A		
7A	34.3 33.6	28.2 29.5	27.8 24.5	25.7 22.2	25.6 25.6	:	32.5 31.3	20.5	32.1 20.7	30.8 29.7	7A		
8A	67.7 69.7	65.0 63.6	63.8 73.9	64.2 75.7	67.6 72.7	:	42.9 45.4	71.1	64.2 66.7	62.0 65.2	8A		

	ANGABEN NACH FACHLICHEN EINHEITEN			DATA BY KIND OF ACTIVITY UNITS			DONNEES PAR UNITES D'ACTIVITE ECONOMIQUE				
03	:	108160 101927	116443 116214	57254 56045	21331 21840	:	172329 173653	:	5672 5728	481189 475407	03
19	:	7165.7 7314.8	5724.4 6007.3	5217.8 5495.8	2035.6 2327.0	:	8871.7 9546.2	:	344.1 707.2	29359.1 31398.3	19
47	:	:	3624.7 3782.8	3391.5 3437.5	116.6 115.4	:	5883.9 6273.0	:	193.0 216.3	13209.7 13824.9	47
73	:	:	1704.5 1563.2	:	465.1 560.3	:	3058.7 3135.2	:	129.6 127.9	5358.0 5386.6	73

(x) Einheit — Tatbestände 01 bis 05: Anzahl  
— Tatbestände 13 bis 73: Mio ERE

(x) Unit — Variables 01 to 05: number  
— Variables 13 to 73: Mio EUA

(x) Unité — Variables 01 à 05: nombre  
— Variables 13 à 73: Mio UCE

Fußnoten: siehe Seite 231  
Die Fußnoten beziehen sich auf beide Jahre

Footnotes: see page 231  
The notes refer to both 1976 and 1977

Notes: voir page 231  
Les notes se réfèrent aux deux années indiquées.

JAH R : 1976 (X)  
1977

YEAR : 1976 (X)  
1977

ANNEE : 1976 (X)  
1977

NACE 255

NACE 255

NACE 255

HERSTELLUNG VON SPACHELKITTEN, LACKEN,  
ANSTRICHMITTELN, FIRNIS, DRUCKFARBEN

MANUFACTURE OF PAINT, PAINTERS' FILLINGS,  
VARNISH AND PRINTING INK

FABRICATION D'ENDUITS, DE PEINTURE, DE  
VERNIS ET D'ENCRE S D'IMPRIMERIE

TAT- STANDI	BR E	I I	I FRANCE	I ITALIA	I NEDERLAND	I BELGIE	I ILUXEMBOURG	I UNITED KINGDOM	I IRELAND	I DANMARK	I E U R - 9	I VA- RIA- BLE
----------------	---------	--------	-------------	-------------	----------------	-------------	------------------	------------------------	--------------	--------------	----------------	-------------------------

	ANGABEN UEBER DIE UNTERNEHMEN				DATA ON ENTERPRISES				DONNEES SUR LES ENTREPRISES				
01	524 511	172 173	150 152	61 57	42 38	5 3	196 201	11 11	23 26	1184 1172	01		
05	91408 94012	20930 21518	14996 14847	5680 5476	13034 12542	174 135	36206 36168	836 828	3029 3250	186293 188776	05		
03	90883 93514	20929 21518	14919 14764	5680 5476	13019 12529	169 132	36165 36133	833 828	3027 3247	185624 188141	03		
18	1188.8 1408.9	241.5 267.3	137.0 147.0	73.2 80.6	207.1 239.4	1.8 1.7	218.2 231.7	4.5 5.1	39.0 45.7	2111.1 2427.4	18		
13	962.5 1148.1	175.2 190.1	87.2 97.7	56.1 61.6	142.0 165.3	: :	189.5 198.7	4.1 4.5	35.2 41.2	1651.7 1907.0	13		
24	5575.9 6272.2	973.6 1049.3	698.8 741.0	306.4 334.5	581.3 657.9	10.0 6.8	1093.4 1263.1	27.0 33.4	173.5 184.7	9439.9 10542.9	24		
19	4821.0 4899.0	907.4 959.9	670.1 712.5	285.9 303.7	515.4 580.4	6.8 3.8	999.1 1155.8	25.0 31.6	149.0 158.2	8379.6 8804.9	19		
68	5174.7 5294.3	972.5 1007.7	697.0 725.1	294.0 311.1	512.7 638.9	7.9 4.7	1052.9 1219.6	27.1 31.9	159.7 166.2	8898.5 9399.4	68		
47	2472.2 2660.5	: 515.6	410.6 411.2	154.5 160.2	205.0 278.8	3.2 1.8	608.3 706.0	15.6 19.7	74.8 79.0	3944.2 4832.8	47		
41	2337.9 2545.9	494.3 495.3	402.1 403.2	153.9 159.4	201.4 266.4	3.2 1.7	593.2 690.2	15.4 19.5	73.3 76.8	4274.7 4658.3	41		
44	134.3 114.7	: 20.3	8.6 8.0	0.6 0.8	3.5 12.4	0.1 0.0	15.1 15.9	0.1 0.1	1.5 2.2	163.7 174.4	44		
57	701.1 690.8	143.3 148.5	83.3 89.4	44.1* 40.9*	44.1 38.4	1.4 0.3	78.9 91.6	4.2 2.8	25.5 29.1	1126.0 1132.0	57		
69	3132.3 3346.4	: :	483.3 499.9	197.0* 200.3*	248.0 306.7	4.5 2.1	664.5 782.6	19.2 21.6	99.9 108.3	4848.7 5267.9	69		
71	2159.2 2025.5	: :	226.8 241.9	101.6* 116.0*	270.8 302.2	3.4 2.8	415.5 465.1	8.8 11.3	59.7 57.8	3245.8 3222.5	71		
73	1976.5 1882.3	323.3 363.9	212.8 223.7	96.5* 110.3*	263.2 330.6	3.2 2.5	379.5 428.0	7.8 10.1	59.0 56.9	3321.9 3408.4	73		
1A	1.0 1.0	0.3 0.4	0.4 0.4	0.6 0.5	1.2 1.2	0.3 0.3	0.4 0.2	0.4 0.4	0.7 0.8	0.6 0.5	1A		
2A	1.5 1.5	0.4 0.4	0.5 0.5	0.5 0.6	1.2 1.2	0.4 0.3	0.5 0.2	0.4 0.4	1.0 0.9	0.9 0.7	2A		
3A	1.5 1.2	0.4 0.4	0.5 0.5	0.5 0.6	1.5 1.7	0.4 0.3	0.5 0.2	0.5 0.5	1.0 0.9	0.9 0.6	3A		
4A	58.2 56.3	10.9 10.7	7.8 7.7	3.3 3.3	5.8 6.8	0.1 0.1	11.8 13.0	0.3 0.3	1.8 1.8	100.0 100.0	4A		
5A	61.0 66.7	46.5 48.8	46.6 49.9	54.0 61.1	44.6 52.5	57.6 50.2	30.2 34.9	32.3 40.3	57.3 56.8	50.7 55.8	5A		
6A	21.6 20.0	15.4 16.9	14.2 15.1	17.0 20.1	20.2 26.4	18.5 18.8	10.5 11.8	12.2	19.5 17.5	17.8 18.1	6A		
7A	78.2 35.6	33.2 36.1	30.5 30.9	32.8 35.4	51.3 51.7	40.8 53.8	36.0 35.1	31.8	37.0 34.2	37.2 36.3	7A		
8A	60.1 74.9	74.7 73.4	64.4 65.7	75.8 73.1	78.7 72.4	55.5 66.5	57.5 54.1	50.4	66.1 80.3	63.7 71.2	8A		

	ANGABEN NACH FACHLICHEN EINHEITEN			DATA BY KIND OF ACTIVITY UNITS			DONNEES PAR UNITES D'ACTIVITE ECONOMIQUE				
03	:	20852 21051	15341 15129	5592 5363	12902 12457	169 132	36165 36133	:	2915 3094	93936 93359	03
19	:	903.5 980.6	687.1 729.3	285.9 303.7	508.7 576.3	6.8 3.8	999.1 1155.8	:	140.9 323.2	3531.9 4072.7	19
47	:	:	419.8 420.5	154.5 160.2	202.4 275.8	3.2 1.8	608.3 706.0	:	69.5 73.1	1457.7 1637.3	47
73	:	:	220.3 232.2	:	252.3 305.0	3.2 2.5	379.5 428.0	:	74.1 72.6	929.4 1040.2	73

(x) Einheit — Tatbestände 01 bis 05: Anzahl  
— Tatbestände 13 bis 73: Mio ERE

(x) Unit — Variables 01 to 05: number  
— Variables 13 to 73: Mio EUA

(x) Unité — Variables 01 à 05: nombre  
— Variables 13 à 73: Mio UCE

Fußnoten: siehe Seite 231  
Die Fußnoten beziehen sich auf beide Jahre

Footnotes: see page 231  
The notes refer to both 1976 and 1977

Notes: voir page 231  
Les notes se réfèrent aux deux années indiquées.

JAHR : 1976 (X)  
1977

YEAR : 1976 (X)  
1977

ANNEE : 1976 (X)  
1977

NACE 256

NACE 256

NACE 256

CHEMISCHE ERZEUGNISSE, VORWIEGEND FUER  
INDUSTRIE UND LANDWIRTSCHAFT

MANUFACTURE OF CHEMICAL PRODUCTS, MAINLY  
FOR INDUSTRIAL AND AGRICULTURAL PURPOSES

PRODUITS CHIMIQUES, PRINCIPALEMENT POUR  
L'INDUSTRIE ET L'AGRICULTURE

TAT- I BR I BE- IDEUTSCHLAND I FRANCE I ITALIA I STANDI I I I	I I NEDERLAND I BELGIE I I I I	I I LUXEMBOURG I UNITED I I KINGDOM I	I I IRELAND I DANMARK I I I I	I I EUR - 9 I VA- I I I RIA- I I BLE I				
ANGABEN UEBER DIE UNTERNEHMEN DATA ON ENTERPRISES DONNEES SUR LES ENTREPRISES								
01 : 283 203 : 66 3 212 : 8 775 01	: 282 206 : 60 3 200 : 8 759	05 : 65641 25228 : 18466 335 46962 : 913 157545 05	: 64823 24729 : 17582 307 47617 : 945 156003	03 : 65635 25086 : 18452 335 46924 : 913 157345 03	: 64817 24578 : 17574 307 47578 : 945 155799			
18 : 785.1 236.6 : 263.9 4.1 299.9 : 11.4 1601.0 18	: 844.2 247.9 : 306.6 4.3 326.9 : 12.9 1742.8	13 : 573.7 149.8 : 184.8 : 258.4 : 10.2 1176.9 13	: 602.0 165.5 : 216.2 : 275.5 : 11.6 1270.8	24 : 4276.9 1187.5 : 1546.3 35.2 1990.1 : 38.3 9074.3 24	: 4449.6 1287.9 : 1752.6 34.7 2463.7 : 51.5 10040.0			
19 : 3602.2 1002.7 : 1251.4 34.7 1592.7 : 25.8 7509.5 19	: 3633.5 1088.0 : 1811.5 34.2 1963.9 : 36.9 8168.0	68 : 3696.8 1101.5 : 1360.1 35.1 1746.0 : 32.0 7971.4 68	: 4073.9 1197.4 : 1512.9 34.5 2149.8 : 43.9 9012.4	47 : : 593.1 : 782.9 21.7 962.4 : 11.0 2371.0 47	: 2312.1 640.1 : 847.6 20.6 1139.5 : 19.8 4979.6			
41 : 1813.7 577.4 : 723.5 21.0 923.4 : 9.4 4068.4 41	: 2058.6 618.4 : 781.4 20.1 1093.6 : 18.2 4590.3	44 : : 15.7 : 59.4 0.8 39.0 : 1.5 116.3 44	: 253.5 21.6 : 66.2 0.5 45.9 : 1.6 389.2	57 : 769.6 137.4 : 106.4 0.6 96.4 : 4.6 1115.0 57	: 779.2 147.2 : 118.6 0.7 116.1 : 6.0 1167.9			
69 : : 712.2 : 889.1 22.3 1030.7 : 15.4 2669.7 69	: : 780.1 : 970.4 21.3 1233.0 : 25.4 3030.3	71 : : 407.5 : 429.6 11.7 765.3 : 18.6 1632.8 71	: : 435.0 : 473.2 12.9 973.3 : 20.2 1914.5	73 : 1052.3 387.7 : 465.2 12.5 699.8 : 16.0 2633.5 73	: 1236.1 416.0 : 535.7 12.8 900.1 : 18.2 3118.8			
1A : 1.1 0.6 : 1.7 0.6 0.5 : 0.2 0.5 1A	: 1.1 0.6 : 1.7 0.6 0.3 : 0.2 0.4	2A : 1.7 0.9 : 3.1 1.6 0.9 : 0.2 0.8 2A	: 1.7 0.9 : 3.2 1.6 0.5 : 0.3 0.7	3A : 1.3 0.9 : 2.7 1.4 0.9 : 0.3 0.7 3A	: 1.3 0.9 : 2.8 1.6 0.5 : 0.3 0.6			
4A : 46.4 13.8 : 17.1 0.4 21.9 : 0.4 100.0 4A	: 45.2 13.3 : 16.8 0.4 23.9 : 0.5 100.0	5A : 65.2 47.1 : 83.7 104.9 42.4 : 41.9 57.6 5A	: 68.6 52.1 : 99.7 112.9 51.7 : 54.5 64.4	6A : 16.0 15.4 : 25.2 37.2 14.9 : 17.5 16.7 6A	: 19.1 16.8 : 30.5 41.6 18.9 : 19.2 20.0			
7A : 28.5 35.2 : 34.2 35.5 40.1 : 50.1 33.0 7A	: 30.3 34.7 : 35.4 37.1 41.9 : 41.4 34.6	8A : 74.6 61.0 : 56.7 32.8 42.9 : 70.9 60.8 8A	: 68.3 59.6 : 57.2 33.4 36.3 : 70.9 55.9	ANGABEN NACH FACHLICHEN EINHEITEN DATA BY KIND OF ACTIVITY UNITS DONNEES PAR UNITES D'ACTIVITE ECONOMIQUE				
03 : 68775 20990 : 18179 335 46924 : 1018 156221 03	: 63178 20944 : 17641 307 47578 : 941 150589	19 : 3666.9 933.0 : 1212.3 34.7 1592.7 : 40.4 7480.0 19	: 3628.3 1019.7 : 1405.6 34.2 1963.9 : 97.7 8349.4	47 : : 555.1 : 714.2 21.7 962.4 : 22.7 2276.2 47	: : 598.0 : 783.3 20.6 1139.5 : 22.4 2563.9			
73 : : 312.0 : 382.3 12.5 699.8 : 22.2 1428.8 73	: : 329.8 : 489.3 12.8 900.1 : 25.6 1757.6							

(x) Einheit — Tatbestände 01 bis 05: Anzahl  
— Tatbestände 13 bis 73: Mio ERE

(x) Unit — Variables 01 to 05: number  
— Variables 13 to 73: Mio EUA

(x) Unité — Variables 01 à 05: nombre  
— Variables 13 à 73: Mio UCE

Fußnoten: siehe Seite 231

Footnotes: see page 231

Notes: voir page 231

Die Fußnoten beziehen sich auf beide Jahre

The notes refer to both 1976 and 1977

Les notes se réfèrent aux deux années indiquées.





JAH R : 1976 (X)  
1977

YEAR : 1976 (X)  
1977

ANNEE : 1976 (X)  
1977

NACE 258

NACE 258

NACE 258

HERSTELLUNG VON SEIFE, SYNTHETISCHEN  
WASCHMITTELN, PARFUMS, U.S.W.

MANUFACTURE OF SOAP, SYNTHETIC  
DETERGENTS, PERFUMES, ETC.

SAVONNERIE, DETERGENTS SYNTHETIQUES,  
PRODUITS D'HYGIENE CORPORELLE, PARFUMERIE

TAT- STANDI	BR I I	FRANCE I I	ITALIA I I	NEDERLAND I I	BELGIE I I	LUXEMBOURG I I	UNITED KINGDOM I I	IRELAND I I	DANMARK I I	EUR-9 I I	VA- RIA- BLE I I
----------------	--------------	------------------	------------------	---------------------	------------------	----------------------	-----------------------------	-------------------	-------------------	-----------------	------------------------------

	ANGABEN UEBER DIE UNTERNEHMEN			DATA ON ENTERPRISES			DONNEES SUR LES ENTREPRISES				
01	124 123	178 177	113 109	43 37	40 37	- -	121 119	11 10	26 26	656 638	01
05	53555 53767	39473 39278	23365 24735	6196 5918	5947 5993	- -	34330 34900	724 690	3356 3294	166946 168575	05
03	53465 53688	39470 39276	23305 24674	6196 5915	5939 5987	- -	34304 34875	724 690	3355 3293	166758 168398	03
18	735.2 876.3	469.0 497.3	220.1 244.8	75.3 86.3	76.4 91.3	- -	174.7 193.3	3.9 3.9	44.0 45.9	1798.6 1989.2	18
13	595.2 658.7	338.4 357.0	141.0 165.8	57.3 65.2	53.9 64.5	- -	152.2 165.0	3.3 3.3	39.5 41.2	1380.8 1520.6	13
24	3255.5 3736.1	2175.9 2297.7	1189.0 1296.2	366.5 423.9	409.2 460.3	- -	1238.1 1511.4	22.5 25.0	219.3 226.6	8876.1 9977.3	24
19	2871.5 3249.2	2002.6 2130.7	1112.6 1147.5	288.2 343.1	333.0 375.6	- -	1177.8 1421.3	15.1 18.4	197.2 203.0	7998.0 8888.7	19
68	3039.2 3455.9	2103.5 2250.9	1180.8 1238.8	316.1 371.2	363.7 412.4	- -	1208.7 1481.3	18.0 23.3	204.0 212.1	8434.1 9445.9	68
47	1536.6 1604.6	: 1146.6	598.1 637.0	168.9 183.2	181.2 196.0	- -	685.7 831.7	8.8 11.9	99.5 105.0	3078.7 4716.0	47
41	1249.5 1486.2	895.5 961.9	584.5 624.5	167.2 182.1	175.8 189.2	- -	669.9 809.6	8.6 11.7	94.0 99.6	3845.0 4364.7	41
44	87.1 118.4	: 184.8	13.6 12.5	1.7 1.1	5.4 6.8	- -	15.8 22.1	0.2 0.2	5.4 5.4	129.2 351.3	44
57	549.4 692.9	482.2 539.7	274.4 295.4	40.3* 58.5*	57.5 68.7	- -	158.6 184.6	2.4 2.8	41.5 42.0	1606.3 1884.6	57
69	1862.2 2280.2	: :	856.9 915.5	208.0* 244.2*	233.3 264.0	- -	825.6 986.4	11.0 14.3	140.5 145.7	4137.6 4850.3	69
71	1252.9 1268.4	: :	364.6 372.5	105.2* 125.7*	122.8 144.6	- -	414.0 530.4	9.3 11.4	67.0 70.8	2335.6 2523.7	71
73	1143.1 1178.5	687.7 749.3	322.7 322.0	124.2* 125.0*	129.8 147.6	- -	375.0 486.3	6.8 8.7	55.9 58.2	2845.2 3025.7	73
1A	0.6 0.6	0.6 0.7	0.6 0.6	0.6 0.6	0.6 0.6	: :	0.4 0.2	0.4 0.3	0.8 0.8	0.5 0.4	1A
2A	0.9 0.9	0.9 0.9	0.9 0.9	0.6 0.7	0.8 0.8	: :	0.6 0.3	0.3 0.3	1.2 1.1	0.8 0.7	2A
3A	0.8 0.7	0.8 0.8	0.7 0.7	0.7 0.7	0.8 0.8	: :	0.5 0.3	0.4 0.4	0.9 0.9	0.7 0.6	3A
4A	36.0 36.6	24.9 23.8	14.0 13.1	3.7 3.9	4.3 4.4	: :	14.3 15.7	0.2 0.2	2.4 2.2	100.0 100.0	4A
5A	60.8 69.5	55.1 58.5	50.9 52.4	59.2 71.6	68.8 76.8	: :	36.1 43.3	31.1 36.2	65.3 68.8	53.2 59.2	5A
6A	21.3 21.0	17.4 19.1	13.8 13.0	20.0 21.1	21.8 24.6	: :	10.9 13.9	12.6	16.7 17.7	17.0 17.9	6A
7A	37.6 32.7	32.7 33.3	27.3 26.0	39.3 33.7	35.7 35.8	: :	31.0 32.8	37.5	27.4 27.4	33.7 32.0	7A
8A	64.3 73.2	68.2 66.4	68.2 76.0	60.6 69.0	58.9 61.9	: :	46.6 39.7	44.5	78.7 78.9	63.4 65.7	8A

	ANGABEN NACH FACHLICHEN EINHEITEN			DATA BY KIND OF ACTIVITY UNITS			DONNEES PAR UNITES D'ACTIVITE ECONOMIQUE				
03	: :	39470 38401	23521 23387	5681 5500	5827 5794	- -	34304 34875	: :	2493 2430	111296 110387	03
19	: :	1974.4 2155.0	1081.2 1078.8	288.2 327.3	325.6 362.4	- -	1177.8 1421.3	: :	146.5 318.6	4993.8 5663.4	19
47	: :	: :	568.2 594.4	168.9 172.4	5.3 6.7	- -	685.7 831.7	: :	76.0 77.0	1504.2 1682.2	47
73	: :	: :	300.4 225.2	: :	97.4 109.6	- -	375.0 486.3	: :	57.6 59.1	830.4 880.3	73

(x) Einheit — Tatbestände 01 bis 05: Anzahl  
— Tatbestände 13 bis 73: Mio ERE

(x) Unit — Variables 01 to 05: number  
— Variables 13 to 73: Mio EUA

(x) Unité — Variables 01 à 05: nombre  
— Variables 13 à 73: Mio UCE

Fußnoten: siehe Seite 231  
Die Fußnoten beziehen sich auf beide Jahre

Footnotes: see page 231  
The notes refer to both 1976 and 1977

Notes: voir page 231  
Les notes se réfèrent aux deux années indiquées.

JAH R : 1976 (x)  
1977

YEAR : 1976 (X)  
1977

ANNEE : 1976 (X)  
1977

NACE 259.1

NACE 259.1

NACE 259.1

HERSTELLUNG FOTOCHEMISCHER ERZEUGNISSE

MANUFACTURE OF PHOTOGRAPHIC CHEMICAL MATERIAL

FABRICATION DE PRODUITS PHOTOGRAPHIQUES

TAT- STANDI	BR IDEUTSCHLANDI	I FRANCE	I ITALIA	I NEDERLAND	I BELGIE	I LUXEMBOURG	I UNITED KINGDOM	I IRELAND	I DANMARK	I EUROPE	I VA- RIABLE
----------------	---------------------	-------------	-------------	----------------	-------------	-----------------	------------------------	--------------	--------------	-------------	--------------------

ANGABEN UEBER DIE UNTERNEHMEN			DATA ON ENTERPRISES			DONNEES SUR LES ENTREPRISES					
01	:	8	6	:	:	-	14	:	:	28	01
	13	9	5	:	:	-	11	:	:	38	
05	:	13252	5778	:	:	-	14057	:	:	33087	05
	15671	13817	5561	:	:	-	13991	:	:	49040	
03	:	13252	5772	:	:	-	14053	:	:	33077	03
	15656	13817	5557	:	:	-	13989	:	:	49019	
18	:	190.0	57.5	:	:	-	104.7	:	:	352.2	18
	249.5	201.3	59.9	:	:	-	107.3	:	:	618.0	
13	:	140.3	36.5	:	:	-	87.0	:	:	263.8	13
	202.3	145.8	40.1	:	:	-	87.6	:	:	475.9	
24	:	620.8	185.8	:	:	-	426.9	:	:	1233.4	24
	792.3	674.1	200.6	:	:	-	463.1	:	:	2130.1	
19	:	463.2	127.4	:	:	-	389.7	:	:	980.3	19
	617.9	505.5	131.2	:	:	-	409.2	:	:	1663.7	
68	:	537.6	164.6	:	:	-	410.1	:	:	1112.3	68
	713.9	574.1	174.5	:	:	-	423.6	:	:	1886.1	
47	:	:	55.7	:	:	-	240.8	:	:	296.5	47
	287.4	160.1	56.5	:	:	-	264.0	:	:	767.9	
41	:	142.5	54.2	:	:	-	236.2	:	:	432.9	41
	252.9	152.4	54.3	:	:	-	258.7	:	:	718.3	
44	:	:	1.5	:	:	-	4.6	:	:	6.1	44
	34.5	7.6	2.2	:	:	-	5.3	:	:	49.6	
57	:	88.7	16.1	:	:	-	22.8	:	:	127.5	57
	100.1	97.3	18.4	:	:	-	22.5	:	:	236.5	
69	:	:	72.7	:	:	-	249.3	:	:	321.9	69
	381.4	:	74.0	:	:	-	279.4	:	:	734.8	
71	:	:	98.8	:	:	-	171.4	:	:	270.1	71
	329.2	:	106.4	:	:	-	151.9	:	:	587.5	
73	:	297.0	91.6	:	:	-	157.1	:	:	545.8	73
	321.8	324.3	100.3	:	:	-	140.5	:	:	886.9	
1A	:	0.2	0.1	:	:	:	0.2	:	:	0.1	1A
	0.2	0.2	0.1	:	:	:	0.1	:	:	0.1	
2A	:	0.2	0.1	:	:	:	0.2	:	:	0.1	2A
	0.2	0.3	0.1	:	:	:	0.1	:	:	0.1	
3A	:	0.4	0.2	:	:	:	0.2	:	:	0.1	3A
	0.2	0.3	0.2	:	:	:	0.1	:	:	0.2	
4A	:	48.3	14.8	:	:	:	36.9	:	:	100.0	4A
	37.9	30.4	9.3	:	:	:	22.5	:	:	100.0	
5A	:	46.8	32.1	:	:	:	30.4	:	:	37.3	5A
	50.6	48.8	36.1	:	:	:	33.1	:	:	43.4	
6A	:	22.4	15.9	:	:	:	11.2	:	:	16.5	6A
	20.5	23.5	18.0	:	:	:	10.0	:	:	18.1	
7A	:	55.2	55.7	:	:	:	38.3	:	:	49.1	7A
	45.1	56.5	57.5	:	:	:	33.2	:	:	47.0	
8A	:	64.0	62.8	:	:	:	66.6	:	:	64.5	8A
	77.5	62.1	59.8	:	:	:	76.4	:	:	69.7	

ANGABEN NACH FACHLICHEN EINHEITEN			DATA BY KIND OF ACTIVITY UNITS			DONNEES PAR UNITES D'ACTIVITE ECONOMIQUE					
03	:	8825	5772	:	:	-	14053	:	:	28654	03
	:	9060	5557	:	:	-	13989	:	:	28608	
19	:	354.8	127.4	:	:	-	389.7	:	:	871.9	19
	:	397.7	131.3	:	:	-	409.2	:	:	938.2	
47	:	:	55.7	:	:	-	240.8	:	:	296.5	47
	:	:	56.5	:	:	-	264.0	:	:	320.5	
73	:	:	58.9	:	:	-	157.1	:	:	216.0	73
	:	:	62.6	:	:	-	140.5	:	:	203.1	

(x) Einheit — Tatbestände 01 bis 05: Anzahl  
— Tatbestände 13 bis 73: Mio ERE

(x) Unit — Variables 01 to 05: number  
— Variables 13 to 73: Mio EUA

(x) Unité — Variables 01 à 05: nombre  
— Variables 13 à 73: Mio UCE

Fußnoten: siehe Seite 231  
Die Fußnoten beziehen sich auf beide Jahre

Footnotes: see page 231  
The notes refer to both 1976 and 1977

Notes: voir page 231  
Les notes se réfèrent aux deux années indiquées.

JAHR : 1976 (X)  
1977

YEAR : 1976 (X)  
1977

ANNEE : 1976 (X)  
1977

NACE 259.2

NACE 259.2

NACE 259.2

HERSTELLUNG VON HAUSHALTPFLEGE MITTELN UND  
VON CHEMISCHEM BÜROBEDARF

POLISHES AND THE LIKE FOR HOUSEHOLD USE,  
CHEMICAL PRODUCTS FOR OFFICE USE ETC.

PRODUITS D'ENTRETIEN, PRODUITS CHIMIQUES  
POUR LE BUREAU, ETC

TAT- I BR I FRANCE I ITALIA I NEDERLAND I BELGIQUE I UNITED I IRELAND I DANMARK I U R - 9 I VA-  
BE- IDEUTSCHLAND I FRANCE I ITALIA I NEDERLAND I BELGIE I LUXEMBOURG I KINGDOM I IRELAND I DANMARK I E U R - 9 I RIA-  
STAND I Z I Z I I I I I Z I I Z I I I BLE

ANGABEN UEBER DIE UNTERNEHMEN				DATA ON ENTERPRISES				DONNEES SUR LES ENTREPRISES			
01	:	45	22	:	:	-	120	:	13	200	01
	111	52	22	:	:	-	111	:	15	311	
05	:	3872	2689	:	:	-	13596	:	986	21143	05
	25873	4810	2601	:	:	-	12919	:	922	47125	
03	:	3871	2683	:	:	-	13569	:	984	21107	03
	25772	4809	2596	:	:	-	12896	:	919	46992	
18	:	41.6	24.1	:	:	-	70.1	:	11.3	147.1	18
	341.2	55.2	23.5	:	:	-	69.7	:	11.2	500.8	
13	:	30.2	15.1	:	:	-	61.7	:	10.1	117.2	13
	280.1	38.9	15.8	:	:	-	60.5	:	10.0	405.3	
24	:	158.5	109.3	:	:	-	298.9	:	35.8	602.5	24
	1239.4	235.6	91.2	:	:	-	349.8	:	37.0	1952.9	
19	:	140.9	107.0	:	:	-	264.3	:	28.9	541.2	19
	992.0	201.7	88.8	:	:	-	293.8	:	29.1	1605.4	
68	:	152.3	113.5	:	:	-	280.8	:	30.2	576.9	68
	1120.6	220.8	90.4	:	:	-	317.0	:	31.1	1780.0	
47	:	:	59.4	:	:	-	140.1	:	16.4	215.9	47
	480.8	115.5	47.2	:	:	-	166.0	:	17.4	826.8	
41	:	61.5	58.4	:	:	-	136.8	:	15.9	272.6	41
	462.1	93.1	41.5	:	:	-	161.0	:	16.6	774.3	
44	:	:	1.0	:	:	-	3.3	:	0.6	4.8	44
	18.7	22.4	5.7	:	:	-	5.0	:	0.7	52.5	
57	:	31.4	25.3	:	:	-	27.0	:	3.2	86.9	57
	145.1	49.7	14.2	:	:	-	32.9	:	3.7	245.7	
69	:	:	82.2	:	:	-	162.6	:	19.0	263.9	69
	626.4	:	63.0	:	:	-	193.4	:	20.7	903.5	
71	:	:	34.0	:	:	-	124.3	:	10.4	168.7	71
	509.6	:	31.4	:	:	-	131.9	:	9.7	682.6	
73	:	57.0	31.2	:	:	-	115.7	:	11.1	215.0	73
	478.2	78.0	27.2	:	:	-	121.0	:	10.3	714.6	
1A	:	0.1	0.1	:	:	-	0.2	:	0.2	0.1	1A
	0.5	0.1	0.1	:	:	-	0.1	:	0.2	0.1	
2A	:	0.1	0.1	:	:	-	0.1	:	0.2	0.1	2A
	0.3	0.1	0.1	:	:	-	0.1	:	0.2	0.1	
3A	:	0.1	0.1	:	:	-	0.1	:	0.2	0.1	3A
	0.3	0.1	0.1	:	:	-	0.1	:	0.2	0.1	
4A	:	26.4	19.7	:	:	-	48.7	:	5.2	100.0	4A
	63.0	12.4	5.1	:	:	-	17.8	:	1.7	100.0	
5A	:	40.9	40.6	:	:	-	22.0	:	36.3	28.5	5A
	47.9	49.0	35.1	:	:	-	27.1	:	40.1	41.4	
6A	:	14.7	11.6	:	:	-	8.5	:	11.3	10.2	6A
	18.5	16.2	10.5	:	:	-	9.4	:	11.2	15.2	
7A	:	37.4	27.5	:	:	-	41.2	:	36.8	37.3	7A
	42.7	35.3	30.1	:	:	-	38.2	:	33.1	40.1	
8A	:	73.0	77.2	:	:	-	60.6	:	101.5	68.4	8A
	71.4	70.9	86.4	:	:	-	57.6	:	108.4	70.1	

ANGABEN NACH FACHLICHEN EINHEITEN				DATA BY KIND OF ACTIVITY UNITS				DONNEES PAR UNITES D'ACTIVITE ECONOMIQUE			
03	:	5704	2683	:	:	-	13569	:	958	22914	03
	:	6292	2596	:	:	-	12896	:	895	22679	
19	:	322.5	107.0	:	:	-	264.3	:	27.9	721.8	19
	:	375.4	88.9	:	:	-	293.8	:	61.9	819.9	
47	:	:	59.4	:	:	-	140.1	:	16.5	216.0	47
	:	:	47.2	:	:	-	166.0	:	17.3	230.4	
73	:	:	30.9	:	:	-	115.7	:	13.5	160.1	73
	:	:	27.6	:	:	-	121.0	:	14.1	162.6	

(x) Einheit — Tatbestände 01 bis 05: Anzahl  
— Tatbestände 13 bis 73: Mio ERE

(x) Unit — Variables 01 to 05: number  
— Variables 13 to 73: Mio EUA

(x) Unité — Variables 01 à 05: nombre  
— Variables 13 à 73: Mio UCE

Fußnoten: siehe Seite 231  
Die Fußnoten beziehen sich auf beide Jahre

Footnotes: see page 231  
The notes refer to both 1976 and 1977

Notes: voir page 231  
Les notes se réfèrent aux deux années indiquées.

JAH R : 1976 (X)  
1977

YEAR : 1976 (X)  
1977

ANNEE : 1976 (X)  
1977

NACE 259

NACE 259

NACE 259

CHEMISCHE ERZEUGNISSE, VORWIEGEND FUER  
PRIVATEN VERBRAUCH UND VERWALTUNGEN

MANUFACTURE OF OTHER CHEMICAL PRODUCTS,  
CHIEFLY FOR HOUSEHOLD AND OFFICE USE

PRODUITS CHIMIQUES, PRINCIPALEMENT POUR  
CONSOMMATION DOMESTIQUE ET ADMINISTRAT.

TAT-I BR- STANDI	I BR IDEUTSCHLANDI	I FRANCE	I ITALIA	I NEDERLAND	I BELGIE	I BELGIE	I LUXEMBOURG	I UNITED KINGDOM	I IRELAND	I DANMARK	I E U R - 9	I VA- R I A - B L E
------------------------	--------------------------	-------------	-------------	----------------	-------------	-------------	-----------------	------------------------	--------------	--------------	----------------	------------------------------

ANGABEN UEBER DIE UNTERNEHMEN				DATA ON ENTERPRISES				DONNEES SUR LES ENTREPRISES			
01	:	53	28	36	:	-	134	10	13	274	01
	124	61	27	35	:	-	122	9	15	393	
05	:	17124	8467	5151	:	-	27653	1425	986	60806	05
	41544	18627	8162	5795	:	-	26910	1235	922	103195	
03	:	17123	8455	5151	:	-	27622	1425	984	60760	03
	41428	18626	8153	5793	:	-	26885	1235	919	103039	
16	:	231.6	81.6	67.6	:	-	174.8	7.7	11.3	574.7	16
	590.7	256.5	83.4	86.8	:	-	176.9	6.3	11.2	1211.8	
13	:	170.6	51.6	52.2	:	-	148.7	6.9	10.1	440.1	13
	482.4	184.7	56.0	65.5	:	-	148.1	5.6	10.0	952.3	
24	:	779.2	295.1	225.3	:	-	725.8	38.2	35.8	2099.3	24
	2031.6	909.7	291.9	324.2	:	-	812.9	34.1	37.0	4441.3	
19	:	604.1	234.5	193.3	:	-	654.0	37.0	28.9	1751.8	19
	1609.8	707.2	220.1	276.6	:	-	702.9	33.0	29.1	3578.8	
68	:	689.9	278.2	203.6	:	-	691.0	38.3	30.2	1931.1	68
	1834.6	794.9	264.9	314.3	:	-	740.7	33.7	31.1	4014.2	
47	:	:	115.1	100.2	:	-	380.9	22.9	16.4	635.5	47
	768.2	275.6	103.7	143.3	:	-	429.9	19.4	17.4	1757.4	
41	:	204.0	112.6	100.2	:	-	373.1	22.8	15.9	828.4	41
	715.0	245.6	95.9	142.1	:	-	419.7	19.1	16.6	1653.9	
44	:	:	2.5	0.0	:	-	7.8	0.2	0.6	11.1	44
	53.2	30.0	7.9	1.2	:	-	10.3	0.3	0.7	103.5	
57	:	120.1	41.4	25.1*	:	-	49.7	3.2	3.2	242.7	57
	245.2	147.0	32.7	37.2*	:	-	55.5	3.7	3.7	525.0	
69	:	:	154.9	123.3*	:	-	411.9	25.4	19.0	734.5	69
	1007.8	:	137.0	186.5*	:	-	472.8	22.6	20.7	1847.5	
71	:	:	132.7	80.1*	:	-	295.7	12.7	10.4	531.6	71
	838.8	:	137.8	113.6*	:	-	283.8	11.7	9.7	1395.4	
73	:	354.0	122.8	79.6*	:	-	272.8	129.4	11.1	969.7	73
	800.0	402.3	127.5	125.1*	:	-	261.4	10.9	10.3	1737.5	
1A	:	0.3	0.2	0.4	:	:	0.3	0.7	0.2	0.2	1A
	0.5	0.3	0.2	0.6	:	:	0.2	0.6	0.2	0.3	
2A	:	0.3	0.2	0.4	:	:	0.3	0.6	0.2	0.2	2A
	0.5	0.3	0.2	0.6	:	:	0.2	0.4	0.2	0.3	
3A	:	0.4	0.3	0.4	:	:	0.3	:	0.2	0.2	3A
	0.5	0.4	0.3	0.7	:	:	0.1	0.5	0.2	0.3	
4A	:	35.7	14.4	10.5	:	:	35.8	2.0	1.6	100.0	4A
	45.7	19.8	6.6	7.8	:	:	18.5	0.8	0.8	100.0	
5A	:	45.5	34.8	43.7	:	:	26.2	26.8	36.3	34.5	5A
	48.9	48.8	35.8	55.9	:	:	30.2	27.6	40.1	43.0	
6A	:	20.7	14.5	15.4	:	:	9.9	:	11.3	13.8	6A
	19.3	21.6	15.6	21.6	:	:	9.7	8.9	11.2	16.8	
7A	:	51.3	44.1	39.1	:	:	39.5	:	36.8	43.5	7A
	43.6	50.6	48.1	39.8	:	:	35.3	32.4	33.1	43.3	
8A	:	65.4	66.4	85.0	:	:	64.1	:	101.5	68.4	8A
	73.8	63.8	65.4	69.4	:	:	67.7	57.5	108.4	69.7	

ANGABEN NACH FACHLICHEN EINHEITEN				DATA BY KIND OF ACTIVITY UNITS				DONNEES PAR UNITES D'ACTIVITE ECONOMIQUE			
03	:	14529	8455	5412	:	-	27622	:	958	56976	03
	:	15352	8153	5374	:	-	26885	:	895	56659	
19	:	677.3	234.5	205.7	:	-	654.0	:	27.9	1799.4	19
	:	773.2	220.1	237.7	:	-	702.9	:	61.9	1992.7	
47	:	:	115.1	105.6	:	-	380.9	:	16.5	618.1	47
	:	:	103.7	117.5	:	-	429.9	:	17.3	668.4	
73	:	:	89.8	:	:	-	272.8	:	13.5	376.1	73
	:	:	90.2	:	:	-	261.4	:	14.1	365.7	

(x) Einheit — Tatbestände 01 bis 05: Anzahl  
— Tatbestände 13 bis 73: Mio ERE

(x) Unit — Variables 01 to 05: number  
— Variables 13 to 73: Mio EUA

(x) Unité — Variables 01 à 05: nombre  
— Variables 13 à 73: Mio UCE

Fußnoten: siehe Seite 231  
Die Fußnoten beziehen sich auf beide Jahre

Footnotes: see page 231  
The notes refer to both 1976 and 1977

Notes: voir page 231  
Les notes se réfèrent aux deux années indiquées.

JAHR : 1976 (X)  
1977

YEAR : 1976 (X)  
1977

ANNEE : 1976 (X)  
1977

NACE 25

NACE 25

NACE 25

CHEMISCHE INDUSTRIE (OHNE CHEMIEFASER-  
INDUSTRIE)

CHEMICAL INDUSTRY

INDUSTRIE CHIMIQUE

TAT- STANDI	BR DEUTSCHLANDI	FRANCE	ITALIA	NEDERLAND AL	BELGIE BELGIE	LUXEMBOURG ILUXEMBOURG	UNITED KINGDOM BZ	IRELAND AL	DANMARK CV	EU R - 9	VA- RIA- BLE
----------------	--------------------	--------	--------	-----------------	------------------	---------------------------	-------------------------	---------------	---------------	----------	--------------------

	ANGABEN UEBER DIE UNTERNEHMEN			DATA ON ENTERPRISES			DONNEES SUR LES ENTREPRISES				
01	1209 1203	1125 1131	1046 1041	275 255	254 245	8 6	1271 1243	70 72	104 114	5362 5310	01
05	574824 575724	310139 309607	258917 256842	89096 83815	71245 70608	509 442	386642 389684	8883 8541	18530 22322	1718785 1717585	05
03	573811 574784	310125 309594	258363 256290	89096 83807	71194 70566	504 439	386398 389469	8880 8539	18524 22313	1716895 1715801	03
18	8168.6 9274.4	3949.1 4237.5	2646.5 2771.0	1314.9 1387.2	1058.5 1255.7	5.9 6.0	2577.3 2794.6	57.7 59.3	245.6 318.4	20024.0 22104.0	18
13	6630.3 7561.3	2857.9 2911.7	1663.2 1858.5	998.0 1067.7	731.3 868.6	: :	2186.8 2337.1	51.3 52.7	221.1 285.4	15339.8 16943.1	13
24	36693.2 40782.4	20042.9 21400.4	13582.6 13873.1	7753.4 7763.4	5519.9 6137.2	45.2 41.4	16921.4 19223.5	468.1 468.8	1079.9 1763.6	102106.6 111453.9	24
19	31460.2 34633.2	17412.3 18068.1	11544.1 11970.3	6796.2 6957.6	4629.4 5269.2	41.6 38.0	15113.4 16964.1	408.4 398.9	943.4 1475.6	88348.9 95775.0	19
68	33514.0 36779.1	18738.3 20179.9	12723.8 13104.9	7003.1 7235.0	4907.9 5608.4	43.0 39.2	16017.9 17952.7	414.1 427.9	979.5 1567.2	94341.7 102894.3	68
47	16040.5 17518.1	: 10741.7	7236.9 7519.0	4072.5 4219.5	2883.1 3242.8	25.0 22.4	9381.0 10390.8	188.7 227.3	480.8 935.1	40308.5 54816.7	47
41	14919.0 16160.5	9044.6 9674.0	6914.3 7123.8	4038.9 4185.9	2685.5 3030.1	24.2 21.9	9043.0 9997.4	184.8 224.0	452.5 888.7	47306.8 51306.2	41
44	1121.6 1357.7	: 1067.7	322.6 395.3	33.6 33.5	197.6 212.7	0.8 0.5	338.0 393.4	3.9 3.3	28.3 46.3	2046.3 3510.5	44
57	4540.6 5142.1	3794.6 4216.6	1605.4 1703.5	1003.1* 1123.7	402.9 451.7	2.0 1.0	987.0 1170.2	28.2 28.9	143.3 184.9	12507.2 14022.6	57
69	20314.7 22665.6	: :	8642.9 9168.9	5056.2* 5376.6	3255.9 3672.6	26.8 23.4	10123.5 11397.6	220.4 250.9	615.1 1102.8	48255.5 53658.5	69
71	13479.6 14303.2	: :	4236.2 4067.9	1637.8* 1539.0	1455.8 1724.7	15.1 15.7	6265.2 7008.2	195.8 180.3	352.3 416.7	27637.8 29255.7	71
73	12443.3 13180.3	5623.6 6289.4	3984.3 3832.0	1941.9* 1844.0	1634.5 1914.1	15.7 15.3	5713.2 6367.8	191.7 174.4	351.0 448.2	31899.9 34065.6	73
1A	6.5 6.4	5.0 5.1	6.2 6.3	8.2 8.3	6.6 6.9	0.9 0.8	4.4 2.4	4.4 4.1	4.5 5.5	5.6 4.5	1A
2A	9.7 9.5	7.9 8.2	10.1 9.4	13.6 13.4	11.1 11.2	2.0 1.9	8.0 3.7	7.1 5.9	6.0 8.6	9.2 7.4	2A
3A	9.1 8.7	6.7 6.7	9.0 8.1	10.9 10.7	9.6 10.1	1.8 1.9	7.2 3.3	8.3	5.8 6.9	8.2 6.4	3A
4A	35.5 35.7	19.9 14.6	13.5 12.7	7.4 7.0	5.2 5.5	0.0 0.0	17.0 17.4	0.4 0.4	1.0 1.5	100.0 100.0	4A
5A	63.8 70.8	64.6 69.1	52.5 54.0	87.0 92.6	77.5 86.9	88.8 93.7	43.8 49.3	52.7 54.9	58.3 79.0	59.4 64.9	5A
6A	21.6 22.9	18.1 20.3	15.4 14.9	21.8 22.0	22.9 27.1	30.8 34.7	14.8 16.3	20.4	19.0 20.1	18.4 19.8	6A
7A	37.1 35.8	30.0 31.2	31.3 29.2	27.7 25.5	33.3 34.1	36.5 39.1	35.7 35.5	40.8	35.9 28.6	33.6 33.1	7A
8A	65.6 70.4	70.2 67.4	66.4 72.3	67.7 75.2	64.8 65.6	37.5 38.9	45.1 43.9	34.0	69.8 71.0	63.2 64.9	8A

	ANGABEN NACH FACHLICHEN EINHEITEN			DATA BY KIND OF ACTIVITY UNITS			DONNEES PAR UNITES D'ACTIVITE ECONOMIQUE				
03	: :	314188 299804	244116 243077	85420 83838	68644 68263	504 439	386398 389469	: :	17638 18023	1116908 1102913	03
19	: :	17579.2 18494.1	10545.1 11069.6	6542.9 6955.3	4482.6 5139.3	41.6 38.0	15113.4 16964.1	: :	902.9 2002.7	55207.8 60663.0	19
47	: :	: :	6175.0 6420.5	4030.7 4147.1	2748.0 3108.0	25.0 22.4	9381.0 10390.8	: :	465.2 507.5	22824.9 24596.3	47
73	: :	: :	3430.5 3258.6	: :	1382.1 1691.3	15.7 15.3	5713.2 6367.8	: :	407.5 429.4	10948.9 11762.4	73

(x) Einheit — Tatbestände 01 bis 05: Anzahl  
— Tatbestände 13 bis 73: Mio ERE

(x) Unit — Variables 01 to 05: number  
— Variables 13 to 73: Mio EUA

(x) Unité — Variables 01 à 05: nombre  
— Variables 13 à 73: Mio UCE

Fußnoten: siehe Seite 231  
Die Fußnoten beziehen sich auf beide Jahre

Footnotes: see page 231  
The notes refer to both 1976 and 1977

Notes: voir page 231  
Les notes se réfèrent aux deux années indiquées.

JAHR : 1976 (X)  
1977

YEAR : 1976 (X)  
1977

ANNEE : 1976 (X)  
1977

NACE 26

NACE 26

NACE 26

CHEMIEFASERINDUSTRIE

MAN-MADE FIBRES INDUSTRY

PRODUCTION DE FIBRES ARTIFICIELLES  
ET SYNTHETIQUES

TAT- I 8R I I I I BELGIQUE I I UNITED I I I I I I I I I I I VA-  
BE- IDEUTSCHLAND I FRANCE I ITALIA I NEDERLAND I BELGIE I LUXEMBOURG I KINGDOM I IRELAND I DANMARK I E U R - 9 I RIA-  
STAND I I I I I I I I I I I I I I I I I BLE

ANGABEN UEBER DIE UNTERNEHMEN				DATA ON ENTERPRISES				DONNEES SUR LES ENTREPRISES			
01	10	7	17	:	:	4	28	:	-	66	01
	10	7	18	:	:	:	26	:	-	61	
05	30081	20581	44603	:	:	1342	37766	:	-	134373	05
	26634	17970	40993	:	:	:	35320	:	-	120917	
03	30078	20581	44603	:	:	1342	37756	:	-	134360	03
	26632	17970	40992	:	:	:	35310	:	-	120904	
18	420.4	262.1	370.8	:	:	18.2	275.2	:	-	1346.7	18
	437.7	230.9	351.8	:	:	:	270.1	:	-	1290.5	
13	345.5	177.7	235.1	:	:	:	241.0	:	-	999.2	13
	363.4	154.2	238.9	:	:	:	231.4	:	-	987.9	
24	1510.2	698.3	1116.0	:	:	129.6	1229.7	:	-	4683.8	24
	1535.6	625.1	1099.5	:	:	:	1154.6	:	-	4414.7	
19	1228.8	651.3	1016.6	:	:	117.0	1185.8	:	-	4199.4	19
	1222.8	567.1	1001.6	:	:	:	1106.7	:	-	3898.3	
68	1313.3	683.4	1141.1	:	:	123.8	1219.4	:	-	4481.0	68
	1286.3	582.5	1117.3	:	:	:	1118.5	:	-	4104.6	
47	750.1	:	629.7	:	:	92.7	740.3	:	-	2212.8	47
	687.1	336.7	631.4	:	:	:	737.9	:	-	2393.1	
41	685.3	354.8	564.8	:	:	92.2	693.5	:	-	2390.7	41
	620.8	298.3	554.0	:	:	:	693.0	:	-	2166.1	
44	64.7	:	64.9	:	:	0.5	46.8	:	-	177.0	44
	66.4	38.4	77.3	:	:	:	44.9	:	-	227.0	
57	141.6	97.6	131.0	:	:	7.3	86.8	:	-	464.2	57
	157.4	110.2	133.2	:	:	:	90.5	:	-	491.3	
69	892.6	:	759.8	:	:	99.4	824.8	:	-	2576.5	69
	848.8	:	774.2	:	:	:	826.4	:	-	2449.3	
71	398.8	:	379.7	:	:	24.3	421.6	:	-	1224.4	71
	415.6	:	349.7	:	:	:	307.1	:	-	1072.4	
73	411.5	216.5	381.2	:	:	23.8	387.2	:	-	1420.2	73
	429.6	173.9	343.0	:	:	:	284.4	:	-	1230.9	
1A	0.3	0.3	1.1	:	:	2.4	0.4	:	:	0.4	1A
	0.3	0.3	1.0	:	:	:	0.2	:	:	0.3	
2A	0.4	0.3	0.8	:	:	5.8	0.6	:	:	0.4	2A
	0.4	0.2	0.7	:	:	:	0.2	:	:	0.3	
3A	0.3	0.3	0.9	:	:	2.7	0.5	:	:	0.4	3A
	0.3	0.2	0.7	:	:	:	0.1	:	:	0.2	
4A	29.3	15.3	25.5	:	:	2.8	27.2	:	:	100.0	4A
	31.3	14.2	27.2	:	:	:	27.2	:	:	100.0	
5A	50.2	33.9	25.0	:	:	96.6	32.6	:	:	34.9	5A
	57.7	34.8	26.8	:	:	:	32.7	:	:	36.5	
6A	13.7	10.5	8.5	:	:	17.7	10.3	:	:	10.6	6A
	16.1	9.7	8.4	:	:	:	8.1	:	:	10.2	
7A	31.3	31.7	33.4	:	:	19.2	31.8	:	:	31.7	7A
	33.4	29.9	30.7	:	:	:	25.4	:	:	30.0	
8A	102.2	121.1	97.3	:	:	76.6	71.1	:	:	94.8	8A
	101.9	132.7	102.6	:	:	:	95.0	:	:	104.8	

ANGABEN NACH FACHLICHEN EINHEITEN				DATA BY KIND OF ACTIVITY UNITS				DONNEES PAR UNITES D'ACTIVITE ECONOMIQUE			
03	:	18124	38836	:	:	1342	37756	:	-	96058	03
	:	16368	34844	:	:	:	35310	:	-	86522	
19	:	570.0	838.2	:	:	117.0	1185.8	:	-	2710.9	19
	:	538.2	781.2	:	:	:	1106.7	:	-	2426.1	
47	:	:	555.1	:	:	92.7	740.3	:	-	1388.1	47
	:	:	493.2	:	:	:	737.9	:	-	1231.1	
73	:	:	243.2	:	:	23.8	387.2	:	-	654.2	73
	:	:	190.6	:	:	:	284.4	:	-	475.0	

(x) Einheit — Tatbestände 01 bis 05: Anzahl  
— Tatbestände 13 bis 73: Mio ERE

(x) Unit — Variables 01 to 05: number  
— Variables 13 to 73: Mio EUA

(x) Unité — Variables 01 à 05: nombre  
— Variables 13 à 73: Mio UCE

Fußnoten: siehe Seite 231  
Die Fußnoten beziehen sich auf beide Jahre

Footnotes: see page 231  
The notes refer to both 1976 and 1977

Notes: voir page 231  
Les notes se réfèrent aux deux années indiquées.

JAHR : 1976 (X)  
1977

YEAR : 1976 (X)  
1977

ANNEE : 1976 (X)  
1977

NACE 311

NACE 311

NACE 311

GIESSEREI

FOUNDERIES

FONDERIES

TAT- STANDI	BR DEUTSCHLANDI	FRANCE	ITALIA	NEDERLAND	BELGIE	LUXEMBOURG	UNITED KINGDOM	IRELAND	DANMARK	EUR-9	VA- RIA- BLE
----------------	--------------------	--------	--------	-----------	--------	------------	-------------------	---------	---------	-------	--------------------

	ANGABEN UEBER DIE UNTERNEHMEN			DATA ON ENTERPRISES			DONNEES SUR LES ENTREPRISES				
01	467 476	388 390	499 473	43 44	56 52	6 5	399 403	7 6	28 32	1893 1881	01
05	113159 110850	83678 82069	40672 39454	8026 6829	10186 8571	801 761	68465 66369	744 713	3457 3575	329188 319191	05
03	112618 110329	83665 82052	40283 39088	8025 6828	10143 8541	800 760	68361 66260	744 713	3453 3572	328092 318143	03
18	1309.2 1466.3	780.6 840.2	303.7 331.8	86.6 85.7	118.9 115.3	9.1 10.4	384.5 396.8	4.0 4.3	36.5 40.3	3033.2 3291.1	18
13	1079.7 1220.1	554.7 592.1	188.2 215.1	66.7 65.0	82.1 78.9	:	338.9 344.5	3.6 3.8	34.9 38.6	2349.0 2558.1	13
24	3288.8 3572.1	2219.4 2211.3	942.8 1054.6	228.2 218.6	278.0 232.0	34.1 32.9	1319.3 1433.7	11.8 13.5	80.4 94.1	8402.9 8862.8	24
19	3081.4 3348.7	2102.1 2087.1	924.0 1030.0	196.5 216.5	263.9 222.9	33.9 32.9	1283.7 1396.8	11.1 12.5	78.9 92.7	7975.5 8440.1	19
68	3157.6 3435.0	2174.1 2168.0	965.6 1056.7	208.0 221.2	263.0 223.1	12.5 34.1	1324.1 1429.4	12.0 12.9	79.3 93.6	8196.2 8674.0	68
47	1334.1 1411.5	: 926.6	517.0 534.0	89.5 113.4	118.0 91.7	19.1 16.5	777.5 829.5	4.8 4.5	33.8 39.3	2893.8 3967.0	47
41	1217.0 1277.2	840.0 825.5	484.6 492.4	84.7 107.1	106.1 82.2	18.7 16.0	734.6 785.0	4.7 4.4	27.9 32.7	3518.5 3622.4	41
44	117.1 134.3	: 101.1	32.4 41.6	4.8 6.2	11.8 9.4	0.4 0.5	42.9 44.6	0.1 0.1	6.0 6.6	215.4 344.6	44
57	240.5 276.1	308.1 324.8	73.4 85.5	23.3* 19.8*	13.0 11.4	0.8 0.8	44.3 49.6	0.7 1.3	5.4 6.3	709.5 775.6	57
69	1557.6 1691.7	: :	568.9 613.3	112.1* 133.9*	129.7 103.0	20.2 17.3	780.1 870.3	5.5 5.6	38.9 45.0	3212.9 3480.1	69
71	1722.0 1872.6	: :	417.5 466.1	97.8* 89.3*	138.7 124.1	12.4 17.4	581.1 607.9	7.4 8.5	42.1 51.8	3019.0 3237.7	71
73	1560.7 1704.0	984.8 1017.7	396.2 442.7	95.8* 87.5*	131.9 118.7	12.1 16.3	533.8 549.3	6.4 7.2	40.3 48.0	3762.1 3991.6	73
1A	1.5 1.2	1.4 1.4	1.0 1.0	0.8 0.7	0.9 0.8	1.4 1.5	0.8 0.4	0.4 0.3	0.8 0.9	1.1 0.8	1A
2A	0.9 0.8	0.9 0.8	0.7 0.7	0.4 0.4	0.6 0.4	1.5 1.5	0.6 0.3	0.2 0.2	0.4 0.5	0.8 0.6	2A
3A	1.1 1.1	1.2 1.1	0.9 0.9	0.5 0.5	0.8 0.6	1.4 2.0	0.7 0.3	0.3 0.3	0.7 0.7	1.0 0.8	3A
4A	38.5 39.6	26.5 25.0	11.8 12.2	2.5 2.6	3.2 2.6	0.2 0.4	16.2 16.5	0.1 0.1	1.0 1.1	100.0 100.0	4A
5A	29.1 32.2	26.5 26.9	23.2 26.7	28.4 32.0	27.3 27.1	42.6 43.3	19.3 21.6	15.9 18.9	23.3 26.3	25.5 27.8	5A
6A	13.8 15.4	11.8 12.4	9.7 11.2	11.9 12.8	13.0 13.8	15.1 21.4	7.8 8.3	11.7 10.1	11.7 13.4	11.4 12.5	6A
7A	49.4 49.6	45.3 46.9	41.0 41.9	46.1 39.6	50.2 53.2	97.3 47.9	40.3 38.4	56.0	50.9 51.3	45.8 46.0	7A
8A	83.9 86.0	79.3 82.6	76.7 74.9	90.4 98.0	90.1 97.1	74.7 63.8	72.0 72.2	58.9	90.6 84.0	80.8 82.5	8A

	ANGABEN NACH FACHLICHEN EINHEITEN			DATA BY KIND OF ACTIVITY UNITS			DONNEES PAR UNITES D'ACTIVITE ECONOMIQUE				
03	:	91500 91169	54698 54980	6828 6783	10842 9395	800 760	68361 66260	:	3776 3810	236805 233157	03
19	:	1868.2 1942.9	1073.9 1220.7	153.1 174.2	261.6 232.1	33.9 32.9	1283.7 1396.8	:	82.6 195.0	4757.0 5194.6	19
47	:	:	628.5 659.8	67.0 71.1	13.7 11.0	19.1 16.5	777.6 829.5	:	37.2 42.2	1543.0 1630.2	47
73	:	:	563.1 618.8	:	106.1 100.8	12.1 16.3	533.8 549.3	:	44.7 51.0	1259.8 1336.2	73

(x) Einheit — Tatbestände 01 bis 05: Anzahl  
— Tatbestände 13 bis 73: Mio ERE

(x) Unit — Variables 01 to 05: number  
— Variables 13 to 73: Mio EUA

(x) Unité — Variables 01 à 05: nombre  
— Variables 13 à 73: Mio UCE

Fußnoten: siehe Seite 231  
Die Fußnoten beziehen sich auf beide Jahre

Footnotes: see page 231  
The notes refer to both 1976 and 1977

Notes: voir page 231  
Les notes se réfèrent aux deux années indiquées.



JAHR : 1976 (X)  
1977

YEAR : 1976 (X)  
1977

ANNEE : 1976 (X)  
1977

NACE 312

NACE 312

NACE 312

SCHMIEDE-, PRESS- UND HAMMERWERKE

FORGING; DROP FORGING, CLOSED DIE-FORGING,  
PRESSING AND STAMPING

FORGE, ESTAMPAGE, MATRICAGE, EMBOUTISSAGE,  
DECOUPAGE ET REPOUSSAGE

-----  
TAT-I BR I I BELGIQUE I I UNITED I I I I I VA-  
BE- IDEUTSCHLANDI FRANCE I ITALIA I NEDERLAND I BELGIE I LUXEMBOURG I KINGDOM I IRELAND I DANMARK I E U R - 9 I RIA-  
STANDI I I I I I I I I I I I I I I I I BLE  
-----

	ANGABEN UEBER DIE UNTERNEHMEN			DATA ON ENTERPRISES			DONNEES SUR LES ENTREPRISES				
01	256 275	422 465	244 240	36 44	16 17	-	:	6 6	-	980 1047	01
05	45482 44239	43909 47098	16660 16433	2897 3442	1183 1463	-	:	522 562	-	110653 113237	05
03	45197 43938	43894 47087	16477 16261	2896 3440	1183 1463	-	:	521 561	-	110168 112750	03
18	532.6 587.1	401.0 479.3	126.7 134.8	31.4 43.0	13.8 19.2	-	:	3.0 3.3	-	1108.6 1266.7	18
13	440.1 487.3	288.1 338.1	79.8 89.3	24.0 32.6	9.5 13.1	-	:	2.8 3.1	-	844.3 963.7	13
24	1626.9 1753.4	1219.8 1370.7	483.5 506.4	88.2 121.7	63.2 73.0	-	:	12.1 12.6	-	3493.8 3837.7	24
19	1593.1 1707.7	1185.8 1341.7	477.3 497.2	81.8 114.5	53.7 61.6	-	:	10.8 12.6	-	3402.4 3735.3	19
68	1614.3 1738.4	1248.4 1364.3	488.5 508.2	84.1 119.1	56.2 63.1	-	:	11.4 12.7	-	3502.9 3805.8	68
47	854.3 910.6	: 669.7	280.6 281.7	38.2 48.0	36.3 34.7	-	:	6.3 7.8	-	1215.7 1952.5	47
41	792.6 824.7	565.0 594.1	254.8 252.1	34.1 42.9	34.7 33.0	-	:	6.2 7.7	-	1687.5 1754.4	41
44	61.7 85.9	: 75.6	25.8 29.7	4.1 5.2	1.6 1.6	-	:	0.1 0.1	-	93.2 198.1	44
57	103.2 108.6	152.3 167.4	35.6 40.2	7.7* 11.7*	3.5 4.4	-	:	1.1 1.1	-	303.3 333.4	57
69	941.0 1024.2	: :	301.7 318.4	43.5* 60.9*	37.5 40.1	-	:	7.4 8.6	-	1331.1 1452.2	69
71	726.9 778.1	: :	191.8 197.0	42.0* 59.1*	17.5 23.0	-	:	4.4 4.4	-	982.5 1061.6	71
73	654.0 695.9	511.6 602.8	186.6 189.4	40.5* 58.1*	18.4 22.7	-	:	4.0 4.0	-	1415.1 1573.0	73
1A	0.5 0.5	0.7 0.8	0.4 0.4	0.2 0.3	0.1 0.1	:	:	0.3 0.3	:	0.4 0.3	1A
2A	0.4 0.4	0.5 0.5	0.4 0.3	0.2 0.2	0.1 0.1	:	:	0.2 0.2	:	0.3 0.3	2A
3A	0.5 0.5	0.6 0.6	0.4 0.4	0.2 0.3	0.1 0.1	:	:	0.2 0.2	:	0.4 0.3	3A
4A	46.1 45.7	35.6 35.8	13.9 13.4	2.4 3.1	1.6 1.7	:	:	0.3 0.3	:	100.0 100.0	4A
5A	35.8 39.6	27.8 29.1	29.0 30.8	30.4 35.4	53.4 49.9	:	:	23.2 22.5	:	31.6 33.9	5A
6A	14.4 15.7	11.7 12.8	11.2 11.5	14.0 16.9	15.6 15.5	:	:	7.2	:	12.8 13.9	6A
7A	40.5 40.0	41.0 44.2	38.2 37.3	48.1 48.8	32.8 36.0	:	:	31.9	:	40.3 41.3	7A
8A	81.4 84.4	78.4 79.5	67.9 71.2	77.7 74.0	74.9 84.5	:	:	82.7	:	78.6 80.5	8A

	ANGABEN NACH FACHLICHEN EINHEITEN			DATA BY KIND OF ACTIVITY UNITS			DONNEES PAR UNITES D'ACTIVITE ECONOMIQUE				
03	:	59261 55213	17370 17211	2821 3381	1315 1462	-	:	:	-	80767 77267	03
19	:	1511.5 1632.8	496.3 513.6	81.8 114.5	: 61.6	-	:	:	-	2146.8 2322.5	19
47	:	:	290.2 289.2	38.2 48.0	37.5 34.7	-	:	:	-	366.0 371.9	47
73	:	:	197.2 200.1	:	18.7 21.2	-	:	:	-	215.9 221.3	73

(x) Einheit — Tatbestände 01 bis 05: Anzahl  
— Tatbestände 13 bis 73: Mio ERE

(x) Unit — Variables 01 to 05: number  
— Variables 13 to 73: Mio EUA

(x) Unité — Variables 01 à 05: nombre  
— Variables 13 à 73: Mio UCE

Fußnoten: siehe Seite 231  
Die Fußnoten beziehen sich auf beide Jahre

Footnotes: see page 231  
The notes refer to both 1976 and 1977

Notes: voir page 231  
Les notes se réfèrent aux deux années indiquées.

JAH R : 1976 (X)  
1977

YEAR : 1976 (X)  
1977

ANNEE : 1976 (X)  
1977

NACE 313

NACE 313

NACE 313

STAHLVERFORMUNG UND OBERFLAECHEVEREDLUNG

SECONDARY TRANSFORMATION, TREATMENT AND  
COATING OF METALS

SECONDE TRANSFORMATION, TRAITEMENT ET  
REVETEMENT DES METAUX

TAT- STANDI	BR DEUTSCHLANDI	I FRANCE	I ITALIA	I NEDERLAND AM	I BELGIQUE BELGIE	I LUXEMBOURG	I UNITED KINGDOM	I IRELAND	I DANMARK	I E U R - 9	I VA- RIABLE
----------------	--------------------	-------------	-------------	----------------------	-------------------------	-----------------	------------------------	--------------	--------------	----------------	--------------------

ANGABEN UEBER DIE UNTERNEHMEN		DATA ON ENTERPRISES						DONNEES SUR LES ENTREPRISES			
01	784 893	1683 1787	389 387	87 96	106 111	5 4	1235 1238	13 14	91 77	4393 4607	01
05	77627 80774	104343 107356	22717 22817	6443 5905	6977 6713	348 166	108193 107754	963 1123	4214 3458	331825 336066	05
03	76810 79855	104249 107258	22478 22532	6443 5905	6910 6647	343 161	107731 107250	963 1122	4180 3437	330107 334167	03
18	786.9 952.6	1026.8 1131.3	162.7 185.0	73.4 76.0	72.6 82.2	3.5 1.6	534.6 575.4	5.0 5.9	45.8 40.7	2711.3 3050.7	18
13	658.7 795.3	741.1 812.1	103.8 123.3	55.3 58.0	49.3 55.5	: :	474.8 502.9	4.6 5.4	43.8 38.8	2131.4 2391.3	13
24	2206.6 2570.0	2397.5 2695.9	557.1 670.2	178.4 194.7	192.0 210.7	9.6 3.1	1644.3 1817.3	17.3 21.9	92.5 88.2	7295.4 8272.0	24
19	2052.0 2424.3	2285.9 2549.3	520.4 626.6	170.4 185.2	171.6 198.6	9.2 3.1	1557.7 1720.2	17.3 21.7	88.2 85.9	6872.6 7814.9	19
68	2115.9 2497.2	2412.7 2692.0	533.0 651.8	171.8 187.2	172.1 202.1	9.4 3.1	1614.9 1781.3	17.6 21.6	92.8 89.1	7140.1 8125.4	68
47	907.9 1008.9	: 1011.2	274.8 328.1	66.7 72.0	69.6 83.2	3.7 1.4	777.3 860.0	6.8 8.3	34.1 34.5	2140.9 3407.6	47
41	836.3 910.6	747.0 818.6	256.2 302.2	60.3 63.8	58.4 68.5	3.3 1.3	714.9 791.3	6.7 8.2	30.4 30.3	2713.5 2994.9	41
44	71.7 98.3	: 192.5	18.6 25.9	6.4 8.2	11.2 14.6	0.4 0.1	62.4 68.7	0.1 0.1	3.7 4.3	174.4 412.7	44
57	176.8 194.1	391.1 450.3	44.0 54.5	28.4* 23.4*	13.5 15.1	0.6 0.2	81.4 101.1	1.0 1.7	8.1 7.2	744.7 847.6	57
69	1072.9 1214.4	: :	305.9 378.5	93.5* 95.6*	81.7 98.3	4.1 1.5	820.7 950.3	7.9 9.8	41.6 41.2	2428.2 2789.7	69
71	1128.8 1387.7	: :	238.3 287.4	83.7* 96.3*	95.1 108.8	5.3 1.8	851.8 891.8	9.9 12.0	56.7 53.8	2469.5 2839.7	71
73	1012.3 1243.3	1223.8 1423.1	226.9 273.1	77.9* 91.1*	89.7 103.0	5.3 1.6	776.8 813.5	9.7 11.6	51.1 47.3	3473.5 4007.6	73
1A	0.9 0.9	1.7 1.8	0.5 0.6	0.6 0.6	0.6 0.7	0.6 0.3	1.2 0.7	0.5 0.5	1.0 0.8	1.1 0.9	1A
2A	0.6 0.6	0.9 1.0	0.4 0.5	0.3 0.3	0.4 0.4	0.4 0.1	0.8 0.4	0.3 0.3	0.5 0.4	0.7 0.6	2A
3A	0.7 0.8	1.5 1.5	0.5 0.6	0.4 0.5	0.5 0.5	0.6 0.2	1.0 0.4	0.6 0.6	0.8 0.7	0.9 0.8	3A
4A	29.6 30.7	33.8 33.1	7.5 8.0	2.4 2.3	2.4 2.5	0.1 0.0	22.6 21.9	0.2 0.3	1.3 1.1	100.0 100.0	4A
5A	28.4 31.8	23.0 25.1	24.5 29.4	27.7 33.0	27.5 31.4	27.7 18.6	15.2 16.9	18.0 19.5	22.0 25.5	22.0 24.6	5A
6A	13.0 15.4	11.7 13.3	10.0 12.0	12.1 15.4	12.9 15.3	15.3 9.5	7.2 7.5	10.4 10.4	12.1 13.7	10.4 11.9	6A
7A	47.8 49.8	50.7 52.9	42.6 41.9	45.3 48.7	52.1 51.0	56.5 49.9	48.1 45.7	54.0 54.0	55.1 53.1	48.5 49.3	7A
8A	77.7 76.6	83.9 79.5	71.7 67.8	94.2 83.4	80.9 79.8	65.9 101.0	68.8 70.7	50.4 50.4	89.6 86.1	78.3 76.1	8A

ANGABEN NACH FACHLICHEN EINHEITEN		DATA BY KIND OF ACTIVITY UNITS					DONNEES PAR UNITES D'ACTIVITE ECONOMIQUE				
03	: :	119535 118533	23429 23415	6370 5854	7704 7380	343 161	107731 107250	: :	5098 4529	270210 267122	03
19	: :	2538.8 2736.3	531.3 636.4	170.4 185.2	186.5 213.4	9.2 3.1	1557.7 1720.2	: :	117.3 235.9	5111.2 5730.5	19
47	: :	: :	279.7 331.3	66.7 72.0	11.7 14.9	3.7 1.4	777.3 860.0	: :	49.9 49.7	1188.9 1329.4	47
73	: :	: :	225.8 269.5	: :	95.0 109.9	5.3 1.6	776.8 813.5	: :	66.7 63.7	1169.6 1258.2	73

(x) Einheit — Tatbestände 01 bis 05: Anzahl  
— Tatbestände 13 bis 73: Mio ERE

(x) Unit — Variables 01 to 05: number  
— Variables 13 to 73: Mio EUA

(x) Unité — Variables 01 à 05: nombre  
— Variables 13 à 73: Mio UCE

Fußnoten: siehe Seite 231  
Die Fußnoten beziehen sich auf beide Jahre

Footnotes: see page 231  
The notes refer to both 1976 and 1977

Notes: voir page 231  
Les notes se réfèrent aux deux années indiquées.

JAHR : 1976 (X)  
1977

YEAR : 1976 (X)  
1977

ANNEE : 1976 (X)  
1977

NACE 314

NACE 314

NACE 314

HERSTELLUNG VON STAHL- UND  
LEICHTMETALLKONSTRUKTIONEN

MANUFACTURE OF STRUCTURAL METAL PRODUCTS

CONSTRUCTION METALLIQUE

TAT- STANDI	BR IDEUTSCHLAND F	I FRANCE I	I ITALIA I	I NEDERLAND I	I BELGIE I OX	I LUXEMBOURG I	I UNITED KINGDOM I	I IRELAND I	I DANMARK I	I E U R - 9 I	I VA- RIA- BLE I
----------------	-------------------------	------------------	------------------	---------------------	------------------------	----------------------	-----------------------------	-------------------	-------------------	---------------------	------------------------------

ANGABEN UEBER DIE UNTERNEHMEN				DATA ON ENTERPRISES				DONNEES SUR LES ENTREPRISES				
01	470 864	360 514	1049 990	304 307	202 207	12 12	286 383	40 46	49 55	2772 3378	01	
05	61399 103073	37367 48422	73018 70972	21780 20575	17479 15076	722 670	50576 55207	3015 3453	3201 3072	268557 320520	05	
03	60900 102085	37349 48389	72066 70118	21758 20552	17313 14898	705 657	50491 55073	2990 3432	3181 3052	266753 318256	03	
18	734.1 1403.6	376.7 526.7	525.6 563.3	248.2 271.1	199.1 198.2	6.7 7.0	306.6 365.1	15.7 19.9	35.9 36.1	2448.5 3391.1	18	
13	610.9 1177.7	261.5 357.2	340.0 385.9	189.6 207.2	:	:	269.2 318.4	14.3 17.9	34.4 34.6	1719.8 2498.9	13	
24	2082.4 4602.0	1327.9 1949.9	1684.0 2047.5	741.3 884.9	547.4 565.5	14.4 15.4	1103.3 1338.8	55.4 75.8	87.8 99.8	7643.7 11579.6	24	
19	2003.0 3526.8	1300.9 1903.5	1612.2 1944.1	722.4 856.4	527.3 541.7	14.4 15.3	1037.3 1272.1	55.4 72.9	84.4 95.8	7357.4 10228.7	19	
68	2081.2 3693.3	1368.1 1781.2	1713.9 2005.8	800.1 929.8	533.1 536.4	2.1 15.5	1072.1 1311.9	57.0 74.5	87.2 99.9	7714.8 10448.3	68	
47	1059.8 1762.9	: 985.8	918.7 1104.2	409.2 527.8	260.2 255.2	5.9 6.3	573.0 704.8	32.0 43.2	42.7 48.6	3301.6 5438.8	47	
41	895.1 1541.3	468.1 633.9	804.1 970.8	260.3 317.7	196.3 178.2	4.5 5.0	493.8 621.0	30.8 41.7	40.2 45.5	3193.2 4355.0	41	
44	164.8 221.6	: 351.9	114.6 133.4	148.9 210.1	64.0 77.0	1.4 1.3	79.2 83.7	1.2 1.5	2.5 3.1	576.6 1083.8	44	
57	156.8 302.3	442.9 506.6	166.2 189.5	71.3* 77.3*	36.6 40.1	0.8 0.9	60.5 82.3	4.5 6.4	6.9 8.3	946.4 1213.8	57	
69	1203.5 2079.5	: :	1048.8 1264.3	475.3* 604.4*	291.8 297.6	6.8 7.2	617.5 778.7	35.4 47.8	47.9 56.8	3727.1 5136.3	69	
71	945.3 1724.6	: :	689.6 780.8	344.3* 351.0*	260.2 256.7	8.5 9.0	475.0 550.3	22.4 28.6	42.3 47.4	2787.6 3748.5	71	
73	859.3 1576.0	441.3 640.7	665.5 741.5	324.2* 324.8*	240.0 237.4	7.7 8.2	445.4 523.4	21.3 26.2	39.2 42.7	3043.8 4121.1	73	
1A	0.7 1.2	0.6 0.8	1.8 1.7	2.0 2.0	1.6 1.5	1.3 1.3	0.6 0.3	1.5 1.7	0.8 0.8	0.9 0.8	1A	
2A	0.6 1.1	0.5 0.7	1.2 1.4	1.3 1.5	1.1 1.0	0.6 0.7	0.5 0.3	0.8 1.0	0.5 0.5	0.7 0.8	2A	
3A	0.6 1.0	0.5 0.7	1.5 1.6	1.8 1.9	1.4 1.3	0.9 1.0	0.6 0.3	1.3	0.6 0.7	0.8 0.8	3A	
4A	27.0 35.3	17.7 17.0	22.2 19.2	10.4 8.9	6.9 5.1	0.0 0.1	13.9 12.6	0.7 0.7	1.1 1.0	100.0 100.0	4A	
5A	33.9 44.6	35.5 40.3	23.1 28.8	34.0 43.0	31.3 37.5	20.0 23.0	21.8 24.3	18.4 22.0	27.4 32.5	28.5 36.1	5A	
6A	14.0 15.3	11.8 13.2	9.1 10.4	14.9 15.8	13.7 15.7	10.7 12.2	8.8 9.5	7.6	12.3 13.9	11.3 12.9	6A	
7A	41.3 42.7	32.3 36.0	38.8 37.0	40.5 34.9	45.0 44.3	365.2 52.7	41.5 39.9	35.2	45.0 42.8	39.2 39.4	7A	
8A	85.4 89.1	85.4 82.2	79.0 76.0	76.6 83.5	83.0 83.5	86.3 85.6	68.8 69.7	75.8	91.5 84.6	81.0 82.3	8A	

ANGABEN NACH FACHLICHEN EINHEITEN				DATA BY KIND OF ACTIVITY UNITS				DONNEES PAR UNITES D'ACTIVITE ECONOMIQUE				
03	: :	38177 48026	75428 70996	21554 20329	16752 14331	705 657	50491 55073	: :	3537 3359	206644 212771	03	
19	: :	1193.4 1725.1	1695.8 1810.0	722.4 856.4	483.3 497.3	14.4 15.3	1037.3 1272.1	: :	94.3 211.3	5241.0 6387.6	19	
47	: :	: :	971.3 987.3	409.2 527.8	229.1 232.4	5.9 6.3	573.0 704.8	: :	45.7 52.8	2234.3 2511.4	47	
73	: :	: :	705.7 728.8	: :	221.4 223.3	7.7 8.2	445.4 523.4	: :	46.4 48.8	1426.6 1532.6	73	

(x) Einheit — Tatbestände 01 bis 05: Anzahl  
— Tatbestände 13 bis 73: Mio ERE

(x) Unit — Variables 01 to 05: number  
— Variables 13 to 73: Mio EUA

(x) Unité — Variables 01 à 05: nombre  
— Variables 13 à 73: Mio UCE

Fußnoten: siehe Seite 231  
Die Fußnoten beziehen sich auf beide Jahre

Footnotes: see page 231  
The notes refer to both 1976 and 1977

Notes: voir page 231  
Les notes se réfèrent aux deux années indiquées.

JAHR : 1976 (X)  
1977

YEAR : 1976 (X)  
1977

ANNEE : 1976 (X)  
1977

NACE 315

NACE 315

NACE 315

KESSEL- UND BEHAELTERBAU

BOILERMAKING, MANUFACTURE OF RESERVOIRS,  
TANKS AND OTHER SHEET-METAL CONTAINERS

CHAUDRONNERIE, CONSTRUCTION DE RESERVOIRS  
ET D'AUTRES PIECES DE TOLERIE

TAT- STANDI	BR IDEUTSCHLANDI	I FRANCE	I ITALIA	I NEDERLAND	I BELGIE	I LUXEMBOURG	I UNITED KINGDOM	I IRELAND	I DANMARK	I EUR-9	I VA- RIA- BLE
----------------	---------------------	-------------	-------------	----------------	-------------	-----------------	------------------------	--------------	--------------	------------	-------------------------

	ANGABEN UEBER DIE UNTERNEHMEN			DATA ON ENTERPRISES			DONNEES SUR LES ENTREPRISES				
01	286 321	857 858	100 96	68 68	60 61	:	532 516	14 15	22 20	1939 1955	01
05	63089 66723	82786 81321	17484 16999	4353 4121	6061 5704	:	78576 77409	1038 1049	3008 2600	256395 255926	05
03	62812 66407	82725 81263	17410 16934	4351 4119	6019 5658	:	78396 77237	1038 1044	3006 2598	255757 255260	03
18	862.2 1024.1	881.1 919.1	139.7 141.7	53.0 57.9	71.6 78.0	:	495.5 537.5	5.2 5.8	34.0 31.1	2542.2 2795.2	18
13	726.6 866.0	614.9 640.8	83.3 92.5	39.9 43.9	48.6 52.8	:	442.6 471.6	4.7 5.2	32.6 29.8	1993.2 2202.6	13
24	2141.7 2693.4	2417.5 2462.4	487.8 430.5	126.7 137.8	174.7 189.6	:	1454.8 1591.6	16.3 22.0	102.1 76.5	6921.8 7603.8	24
19	2076.1 2616.0	2363.1 2409.5	469.9 414.8	123.9 129.9	164.2 181.6	:	1372.5 1527.6	16.3 21.3	85.5 71.6	6671.5 7372.2	19
68	2351.7 2679.7	2753.4 2917.8	520.9 452.1	125.1 130.1	160.6 182.6	:	1494.0 1587.3	15.9 22.1	90.1 81.1	7511.6 8052.8	68
47	1121.4 1286.8	: 1442.0	298.8 235.1	51.7 55.2	68.9 71.0	:	666.1 723.5	8.9 12.4	43.5 37.5	2259.4 3863.5	47
41	891.9 993.7	990.9 1054.2	251.1 193.0	38.6 40.1	56.8 51.8	:	601.8 645.8	8.8 12.1	41.7 36.1	2881.7 3026.7	41
44	229.5 293.1	: 387.8	47.8 42.2	13.1 15.2	12.1 19.2	:	64.2 77.7	0.1 0.3	1.8 1.4	368.6 836.8	44
57	257.8 269.8	670.8 711.2	55.2 42.2	13.8* 12.5*	13.4 15.6	:	82.7 103.9	1.2 1.8	8.1 6.4	1103.0 1163.3	57
69	1379.3 1550.7	: :	331.0 265.2	65.4* 67.9*	80.2 92.8	:	742.3 819.9	9.6 13.6	49.5 44.4	2657.2 2854.5	69
71	1035.9 1189.2	: :	193.4 192.4	66.4* 71.5*	84.6 95.4	:	780.5 783.7	6.7 8.8	40.1 38.1	2207.6 2379.2	71
73	950.9 1103.6	1050.6 1152.4	189.5 186.5	59.6* 62.1*	79.5 89.2	:	740.8 755.9	6.4 8.3	40.1 36.3	3117.5 3394.3	73
1A	0.7 0.7	1.3 1.3	0.4 0.4	0.4 0.4	0.6 0.6	:	0.9 0.5	0.5 0.5	0.7 0.6	0.8 0.7	1A
2A	0.6 0.6	1.0 0.9	0.4 0.3	0.2 0.2	0.4 0.3	:	0.7 0.3	0.2 0.3	0.6 0.4	0.6 0.5	2A
3A	0.7 0.7	1.3 1.2	0.4 0.4	0.3 0.4	0.5 0.5	:	0.9 0.4	: 0.4	0.7 0.6	0.8 0.6	3A
4A	31.3 33.3	36.7 36.2	6.9 5.6	1.7 1.6	2.1 2.3	:	19.9 19.7	0.2 0.3	1.2 1.0	100.0 100.0	4A
5A	33.9 40.4	29.2 30.3	27.9 25.3	29.1 33.4	28.8 33.2	:	18.5 20.6	15.7 21.0	34.0 29.4	27.0 29.7	5A
6A	15.1 16.5	12.7 14.2	10.8 11.0	13.7 15.1	13.1 15.6	:	9.4 9.8	: 7.9	13.3 14.0	12.1 13.3	6A
7A	40.4 41.2	38.2 39.5	36.4 41.2	47.7 47.7	49.5 48.9	:	49.6 47.6	: 37.8	44.5 44.8	41.4 42.2	7A
8A	90.7 92.8	83.9 79.8	73.7 76.0	88.9 93.2	90.0 87.4	:	66.9 71.1	: 70.0	84.8 85.7	81.7 82.3	8A

	ANGABEN NACH FACHLICHEN EINHEITEN			DATA BY KIND OF ACTIVITY UNITS			DONNEES PAR UNITES D'ACTIVITE ECONOMIQUE				
03	:	85160 82744	17250 16813	4424 4133	8397 8101	:	78396 77237	:	2850 2515	196477 191543	03
19	:	2260.4 2369.3	456.2 402.3	126.2 132.2	249.8 300.9	:	1372.5 1527.6	:	81.6 144.3	4546.6 4876.6	19
47	:	:	285.5 225.8	52.4 56.2	122.7 22.9	:	666.1 723.5	:	42.1 36.9	1168.7 1065.3	47
73	:	:	201.0 183.8	:	117.3 183.7	:	740.8 755.9	:	50.0 38.3	1109.0 1161.7	73

(x) Einheit — Tatbestände 01 bis 05: Anzahl  
— Tatbestände 13 bis 73: Mio ERE

(x) Unit — Variables 01 to 05: number  
— Variables 13 to 73: Mio EUA

(x) Unité — Variables 01 à 05: nombre  
— Variables 13 à 73: Mio UCE

Fußnoten: siehe Seite 231  
Die Fußnoten beziehen sich auf beide Jahre

Footnotes: see page 231  
The notes refer to both 1976 and 1977

Notes: voir page 231  
Les notes se réfèrent aux deux années indiquées.

Jahr : 1976 (X)  
1977

Year : 1976 (X)  
1977

ANNEE : 1976 (X)  
1977

NACE 316.5

NACE 316.5

NACE 316.5

HERSTELLUNG VON OFEN UND HERDEN ALLER  
ART FÜR DEN HAUSHALT

MANUFACTURE OF DOMESTIC HEATING AND  
KITCHEN HEATING APPLIANCES OF ALL KINDS

FABRICATION D'APPAREILS DOMESTIQUES DE  
CHAUFFAGE ET DE CUISINE DE TOUS TYPES

TAT- I BR I I I I BELGIE I I UNITED I I I I I VA-  
BE- IDEUTSCHLAND I FRANCE I ITALIA I NEDERLAND I BELGIE I LUXEMBOURG I KINGDOM I IRELAND I DANMARK I EUR- 9 I RIA-  
STANDI I I I I I I I I I I I I I I BLE

ANGABEN ÜBER DIE UNTERNEHMEN

DATA ON ENTERPRISES

DONNEES SUR LES ENTREPRISES

01	44 47	24 18	130 123	:	32 39	:	:	:	24 23	254 250	01
05	14354 14133	14234 13559	14711 15122	:	5390 6187	:	:	:	2029 1900	50718 50901	05
03	14309 14096	14234 13559	14632 15067	:	5377 6169	:	:	:	2027 1897	50579 50788	03
18	157.5 174.3	124.3 131.4	104.6 122.7	:	61.1 81.4	:	:	:	21.9 21.5	469.3 531.4	18
13	131.2 146.7	87.2 92.6	64.9 81.0	:	42.1 55.8	:	:	:	20.9 20.6	346.4 396.6	13
24	522.7 581.7	454.4 462.2	395.0 471.7	:	165.0 222.1	:	:	:	65.2 68.1	1602.3 1805.9	24
19	429.4 465.8	395.5 399.5	343.8 403.2	:	136.7 196.6	:	:	:	62.5 66.2	1368.0 1531.0	19
68	460.2 503.2	419.8 427.1	365.1 450.8	:	141.1 201.5	:	:	:	64.1 66.8	1450.3 1649.3	68
47	198.5 213.3	: 192.5	186.9 220.9	:	63.3 90.0	:	:	:	32.0 30.5	480.7 747.1	47
41	189.5 199.4	184.6 188.4	178.3 207.2	:	59.1 83.7	:	:	:	30.7 29.1	642.2 707.7	41
44	9.0 13.9	: 4.1	8.6 13.7	:	4.2 6.3	:	:	:	1.3 1.4	23.2 39.4	44
57	50.7 53.4	52.3 55.2	51.4 67.8	:	9.7 13.8	:	:	:	5.6 5.9	169.7 196.1	57
69	243.9 265.1	: :	229.4 289.6	:	71.7 105.7	:	:	:	35.4 37.6	580.4 698.1	69
71	229.0 252.2	: :	143.5 166.7	:	74.4 102.0	:	:	:	30.0 31.2	476.8 552.2	71
73	208.4 229.9	177.9 183.4	135.4 161.0	:	69.0 95.3	:	:	:	28.1 28.6	618.8 698.2	73
1A	0.2 0.2	0.2 0.2	0.4 0.4	:	0.5 0.6	:	:	:	0.5 0.5	0.2 0.1	1A
2A	0.1 0.1	0.2 0.2	0.3 0.3	:	0.3 0.4	:	:	:	0.4 0.3	0.1 0.1	2A
3A	0.2 0.2	0.2 0.2	0.3 0.3	:	0.4 0.5	:	:	:	0.5 0.4	0.2 0.1	3A
4A	31.7 30.5	28.9 25.9	25.2 27.3	:	9.7 12.2	:	:	:	4.4 4.1	100.0 100.0	4A
5A	36.4 41.2	31.9 34.1	26.8 31.2	:	30.6 35.9	:	:	:	32.2 35.8	31.6 35.5	5A
6A	14.5 16.3	12.5 13.5	9.2 10.6	:	12.8 15.4	:	:	:	13.9 15.1	12.2 13.7	6A
7A	45.3 45.7	42.4 43.0	37.1 35.7	:	48.9 47.3	:	:	:	43.9 42.8	42.7 42.3	7A
8A	75.6 75.8	69.9 71.6	77.2 76.2	:	88.5 85.5	:	:	:	77.7 75.3	75.8 76.1	8A

ANGABEN NACH FACHLICHEN EINHEITEN

DATA BY KIND OF ACTIVITY UNITS

DONNEES PAR UNITES D'ACTIVITE ECONOMIQUE

03	: :	12011 10231	15217 15624	:	5876 6482	:	:	:	1959 1886	35063 34223	03
19	: :	298.2 309.3	350.4 416.8	:	149.9 204.5	:	:	:	61.3 133.7	859.8 1064.2	19
47	: :	: :	192.5 227.7	:	70.4 6.5	:	:	:	31.5 30.6	294.4 264.7	47
73	: :	: :	134.3 148.4	:	69.7 92.8	:	:	:	29.7 29.8	233.7 270.9	73

(x) Einheit — Tatbestände 01 bis 05: Anzahl  
— Tatbestände 13 bis 73: Mio ERE

(x) Unit — Variables 01 to 05: number  
— Variables 13 to 73: Mio EUA

(x) Unité — Variables 01 à 05: nombre  
— Variables 13 à 73: Mio UCE

Fußnoten: siehe Seite 231  
Die Fußnoten beziehen sich auf beide Jahre

Footnotes: see page 231  
The notes refer to both 1976 and 1977

Notes: voir page 231  
Les notes se réfèrent aux deux années indiquées.

JAH R : 1976 (X)  
1977

YEAR : 1976 (X)  
1977

ANNEE : 1976 (X)  
1977

NACE 316.6

NACE 316.6

NACE 316.6

HERSTELLUNG VON STAHLMOEBELN

MANUFACTURE OF METAL FURNITURE

FABRICATION DE MOBILIER METALLIQUE

TAT- STANDI	BR G	I I	FRANCE I	ITALIA I	NEDERLAND I	BELGIE I	BELGIE I	LUXEMBOURG I	UNITED KINGDOM I	IRELAND I	DANMARK I	EUR-9 I	VA- RIA- BLE
----------------	---------	--------	-------------	-------------	----------------	-------------	-------------	-----------------	------------------------	--------------	--------------	------------	--------------------

ANGABEN UEBER DIE UNTERNEHMEN				DATA ON ENTERPRISES				DONNEES SUR LES ENTREPRISES			
01	188 202	196 206	325 309	:	49 42	:	:	:	42 36	800 795	01
05	28131 28641	26809 26484	19909 17778	:	4815 4582	:	:	:	2546 2547	82210 80032	05
03	27920 28450	26803 26476	19646 17517	:	4790 4559	:	:	:	2532 2537	81691 79539	03
18	291.3 338.2	236.0 256.4	133.3 129.9	:	49.5 55.7	:	:	:	26.4 28.4	736.5 808.6	18
13	244.2 283.2	171.1 183.2	85.8 87.9	:	: :	:	:	:	25.3 27.1	526.4 581.5	13
24	961.9 1163.4	686.8 756.1	431.3 436.1	:	134.5 149.1	:	:	:	89.3 96.0	2303.9 2600.7	24
19	905.1 1093.6	617.2 689.1	409.0 424.3	:	120.7 137.2	:	:	:	86.3 93.3	2138.4 2437.5	19
68	928.8 1118.7	668.8 730.0	436.6 438.9	:	125.4 140.9	:	:	:	88.1 96.2	2247.6 2524.7	68
47	451.5 533.4	: 309.1	219.4 215.8	:	57.3 58.2	:	:	:	49.8 52.6	778.0 1169.1	47
41	429.9 502.4	265.3 280.4	203.8 197.7	:	53.0 54.1	:	:	:	46.8 49.2	998.8 1083.7	41
44	21.6 31.1	: 28.7	15.6 18.1	:	4.3 4.1	:	:	:	3.0 3.4	44.4 85.4	44
57	93.0 114.1	100.3 119.0	57.1 54.9	:	11.6 13.9	:	:	:	8.6 9.2	270.5 311.1	57
69	532.0 644.5	: :	264.7 267.2	:	67.8 73.2	:	:	:	55.9 61.7	920.5 1046.6	69
71	426.5 514.3	: :	183.8 186.8	:	62.6 74.6	:	:	:	32.7 35.1	705.6 810.8	71
73	384.5 459.6	292.4 330.6	171.6 171.6	:	57.2 67.3	:	:	:	32.1 34.0	937.9 1063.1	73
1A	0.3 0.5	0.4 0.4	0.5 0.4	:	0.4 0.4	:	:	:	0.6 0.6	0.3 0.2	1A
2A	0.3 0.3	0.3 0.3	0.3 0.3	:	0.3 0.3	:	:	:	0.5 0.5	0.2 0.2	2A
3A	0.3 0.3	0.4 0.4	0.4 0.4	:	0.3 0.4	:	:	:	0.5 0.5	0.2 0.2	3A
4A	41.3 44.3	29.8 28.9	19.4 17.4	:	5.6 5.6	:	:	:	3.9 3.8	100.0 100.0	4A
5A	34.2 40.6	25.6 28.6	21.7 24.5	:	27.9 32.5	:	:	:	35.1 37.7	28.0 32.5	5A
6A	13.7 16.0	10.9 12.5	8.6 9.7	:	11.9 14.7	:	:	:	12.6 13.4	11.4 13.3	6A
7A	41.4 41.1	43.7 45.3	39.3 39.1	:	45.6 47.8	:	:	:	36.5 35.4	41.7 42.1	7A
8A	75.7 75.6	80.7 77.6	77.7 75.7	:	86.5 82.8	:	:	:	82.2 83.3	78.5 76.1	8A

ANGABEN NACH FACHLICHEN EINHEITEN				DATA BY KIND OF ACTIVITY UNITS				DONNEES PAR UNITES D'ACTIVITE ECONOMIQUE			
03	:	23932 23408	20419 18459	:	4763 4530	:	:	:	2614 2705	51728 49102	03
19	:	569.2 666.8	436.2 453.0	:	120.1 136.6	:	:	:	88.3 198.1	1213.8 1454.5	19
47	:	: :	231.7 231.2	:	57.0 57.9	:	:	:	50.9 54.8	339.6 343.9	47
73	:	: :	189.3 191.3	:	53.2 64.2	:	:	:	35.0 38.0	277.4 293.5	73

(x) Einheit — Tatbestände 01 bis 05: Anzahl  
— Tatbestände 13 bis 73: Mio ERE

(x) Unit — Variables 01 to 05: number  
— Variables 13 to 73: Mio EUA

(x) Unité — Variables 01 à 05: nombre  
— Variables 13 à 73: Mio UCE

Fußnoten: siehe Seite 231  
Die Fußnoten beziehen sich auf beide Jahre

Footnotes: see page 231  
The notes refer to both 1976 and 1977

Notes: voir page 231  
Les notes se réfèrent aux deux années indiquées.

JAHRE : 1976 (X)  
1977

YEAR : 1976 (X)  
1977

ANNEE : 1976 (X)  
1977

NACE 316

NACE 316

NACE 316

HERSTELLUNG VON EBM-WAREN

MANUFACTURE OF TOOLS AND FINISHED METAL  
GOODS, EXCEPT ELECTRICAL EQUIPMENT

FABRICATION D'OUTILLAGE ET D'ARTICLES  
FINIS EN METAUX, SAUF MATERIEL ELECTRIQUE

TAT- STANDI	BR IDEUTSCHLANDI	I FRANCE	I ITALIA	I NEDERLAND	I BELGIQUE BELGIE	I LUXEMBOURG LS	I UNITED KINGDOM	I IRELAND CH	I DANMARK	I EUR-9	I VA- RIA- BLE
----------------	---------------------	-------------	-------------	----------------	-------------------------	-----------------------	------------------------	--------------------	--------------	------------	-------------------------

	ANGABEN UEBER DIE UNTERNEHMEN			DATA ON ENTERPRISES			DONNEES SUR LES ENTREPRISES				
01	2105 2242	987 983	1197 1165	371 350	209 186	4 3	1597 1600	51 55	158 157	6679 6741	01
05	283834 306052	144110 140151	99441 98213	39639 37135	24036 20908	124 288	216107 216280	3646 3851	12282 12469	823219 835347	05
03	281268 303305	144053 140096	98707 97318	39615 37119	23907 20790	118 286	215560 215687	3639 3839	12246 12438	819113 830878	03
18	2881.6 3562.7	1265.6 1361.0	684.8 739.4	427.2 448.6	257.6 261.4	0.8 2.8	1069.2 1170.2	16.0 20.0	130.4 142.7	6733.2 7708.7	18
13	2386.0 2964.6	901.8 963.8	429.1 493.4	325.3 341.3	42.1 139.7	: :	950.1 1022.9	14.6 18.0	124.8 136.5	5173.8 6080.2	13
24	9074.7 11169.8	3993.5 4305.2	2388.8 2697.7	1343.1 1482.8	766.7 788.8	2.3 8.9	3806.7 4394.5	53.5 76.1	418.6 468.3	21847.8 25392.1	24
19	8280.8 10105.7	3582.3 3830.6	2265.4 2549.5	1225.5 1338.0	665.6 706.4	2.0 8.7	3612.7 4156.1	52.7 74.0	390.6 436.7	20077.4 23205.7	19
68	8648.6 10541.6	3874.1 4179.1	2399.0 2700.2	1267.3 1398.2	694.8 727.2	2.1 9.1	3763.5 4326.9	53.9 76.1	403.8 456.6	21107.1 24415.2	68
47	3863.9 4684.6	: 1908.7	1265.3 1405.7	615.0 670.4	339.3 351.4	0.8 4.2	2064.9 2387.6	30.6 42.6	211.6 233.0	8391.3 11688.2	47
41	3596.6 4342.7	1604.2 1748.3	1150.4 1259.6	581.0 620.4	318.6 329.7	0.7 3.9	1983.9 2279.3	30.2 42.1	200.2 220.1	9465.8 10846.0	41
44	267.3 341.9	: 160.4	114.9 146.1	33.9 :	20.6 21.7	0.1 0.4	81.0 108.3	0.3 0.4	11.4 12.9	529.7 792.1	44
57	844.8 1013.3	541.8 594.6	254.6 303.4	129.3* 160.2*	48.7 49.2	0.2 0.5	186.8 231.9	4.9 7.2	33.3 38.0	2044.4 2398.3	57
69	4616.9 5667.1	: :	1466.2 1674.3	724.6* 825.0*	381.4 405.0	1.0 4.5	2161.5 2557.8	33.7 47.7	234.7 270.2	9620.0 11451.7	69
71	4313.8 5215.4	: :	982.0 1067.1	589.4* 626.0*	330.7 340.6	1.1 4.4	1700.5 1881.9	22.8 31.9	176.1 195.3	8116.5 9362.6	71
73	3901.5 4716.6	1666.5 1836.2	931.0 1025.5	540.3* 571.5*	311.6 320.2	1.1 4.5	1568.6 1734.4	20.1 27.9	168.2 183.9	9109.0 10420.7	73
1A	3.2 3.4	2.3 2.3	2.4 2.4	3.7 3.7	2.2 2.1	0.2 0.6	2.4 1.3	1.8 1.9	3.0 3.0	2.7 2.2	1A
2A	2.4 2.6	1.6 1.6	1.8 1.8	2.4 2.6	1.5 1.4	0.1 0.4	1.8 0.8	0.8 1.0	2.3 2.3	2.0 1.7	2A
3A	2.9 3.1	2.0 2.0	2.1 2.2	3.0 3.3	1.8 1.7	0.1 0.6	2.0 0.9	1.3	2.8 2.8	2.4 2.0	3A
4A	41.0 43.2	18.4 17.1	11.4 11.1	6.0 5.7	3.3 3.0	0.0 0.0	17.8 17.7	0.3 0.3	1.9 1.9	100.0 100.0	4A
5A	32.0 36.5	27.7 30.7	24.0 27.5	33.9 39.9	31.9 37.7	18.3 31.0	17.6 20.3	14.7 19.8	34.1 37.6	26.5 30.4	5A
6A	13.7 15.4	11.6 13.1	9.4 10.4	13.6 15.4	13.0 15.3	8.8 15.7	7.3 8.0	7.2	13.7 14.7	11.0 12.5	6A
7A	45.1 44.7	43.0 43.9	38.8 38.0	42.6 40.9	44.9 44.0	52.2 49.5	41.7 40.1	36.7	41.7 40.3	43.1 42.7	7A
8A	73.9 75.5	75.9 74.1	73.6 72.1	79.1 78.5	82.7 81.7	75.6 60.9	68.2 67.5	71.6	77.5 77.6	74.1 74.0	8A

	ANGABEN NACH FACHLICHEN EINHEITEN			DATA BY KIND OF ACTIVITY UNITS			DONNEES PAR UNITES D'ACTIVITE ECONOMIQUE				
03	: :	140029 135995	106050 104994	38348 36366	24345 20973	118 286	215560 215687	: :	12212 12561	536662 526862	03
19	: :	3549.1 4165.2	2466.9 2812.3	1209.4 1338.1	673.1 706.4	2.0 8.7	3612.7 4156.1	: :	391.2 911.4	11904.4 14098.1	19
47	: :	: :	1369.0 1540.5	607.6 618.2	344.3 264.8	0.8 4.2	2064.9 2387.6	: :	212.4 235.7	4598.9 5051.0	47
73	: :	: :	1036.3 1122.0	: :	288.3 300.9	1.1 4.5	1568.6 1734.4	: :	186.4 205.8	3080.6 3367.6	73

(x) Einheit — Tatbestände 01 bis 05: Anzahl  
— Tatbestände 13 bis 73: Mio ERE

(x) Unit — Variables 01 to 05: number  
— Variables 13 to 73: Mio EUA

(x) Unité — Variables 01 à 05: nombre  
— Variables 13 à 73: Mio UCE

Fußnoten: siehe Seite 231  
Die Fußnoten beziehen sich auf beide Jahre

Footnotes: see page 231  
The notes refer to both 1976 and 1977

Notes: voir page 231  
Les notes se réfèrent aux deux années indiquées.

JAH R : 1976 (X)  
1977

YEAR : 1976 (X)  
1977

ANNEE : 1976 (X)  
1977

NACE 31

NACE 31

NACE 31

HERSTELLUNG VON METALLERZEUGNISSEN, OHNE  
MASCHINEN- UND FAHRZEUGBAU

METAL ARTICLES, EXCEPT FOR MECHANICAL AND  
ELECTRICAL ENGINEERING AND VEHICLES

FABRICATION D'OUVRAGES EN METAUX, SAUF  
MACHINES ET MATERIEL DE TRANSPORT

TAT- BE- STANDI	BR I I	FRANCE I I	ITALIA I I	NETERLAND I I	BELGIQUE I I	BELGIE I I	LUXEMBOURG I I	UNITED KINGDOM I I	IRELAND I I	DANMARK I I	E U R - 9 I I	VA- RIA- BLE
-----------------------	--------------	------------------	------------------	---------------------	--------------------	------------------	----------------------	-----------------------------	-------------------	-------------------	---------------------	--------------------

ANGABEN UEBER DIE UNTERNEHMEN				DATA ON ENTERPRISES				DONNEES SUR LES ENTREPRISES			
01	4464 5246	4697 4997	3503 3380	909 909	649 634	27 24	4049 4140	131 142	348 341	18777 19813	01
05	656601 719608	496193 506417	270675 265773	83138 78007	65922 58435	1995 1885	521917 523019	9928 10751	26162 25174	2132531 2189069	05
03	651509 713636	495935 506145	268074 263097	83088 77963	65475 57997	1966 1864	520539 521507	9895 10711	26066 25097	2122547 2178017	03
18	7246.0 9081.6	4731.9 5257.7	1946.7 2101.3	919.9 982.3	733.7 754.3	20.1 21.8	2790.5 3045.0	48.9 59.2	282.5 291.0	18720.0 21594.0	18
13	6017.9 7584.6	3362.0 3704.1	1226.8 1403.3	700.9 748.0	499.1 510.3	:	2475.6 2660.2	44.6 53.4	270.4 278.3	14597.3 16942.2	13
24	20908.9 26572.0	13575.6 14995.3	6557.7 7428.0	2705.8 3040.5	2022.0 2059.7	60.5 60.4	9328.4 10575.8	166.4 222.0	781.4 826.9	56106.7 65780.6	24
19	19553.3 23874.7	12820.1 14121.7	6281.4 7081.7	2520.5 2840.6	1846.3 1912.7	59.4 60.0	8863.9 10072.8	163.6 215.0	727.6 782.6	52836.1 60961.8	19
68	20441.0 24738.2	13830.8 15102.4	6633.3 7394.1	2656.4 2985.6	1880.1 1934.6	26.1 61.9	9268.6 10436.9	167.8 219.8	753.0 820.3	55657.1 63693.9	68
47	9359.3 11125.8	:	3562.0 3898.0	1270.3 1486.9	892.4 887.1	29.5 28.4	4858.8 5505.5	89.4 118.8	365.7 392.9	20427.3 30387.4	47
41	8422.8 9946.9	5215.3 5674.5	3207.7 3478.5	1059.1 1191.9	771.0 743.5	27.2 26.1	4529.0 5122.5	87.5 116.1	340.4 364.7	23659.9 26664.8	41
44	936.5 1178.9	:	354.3 419.5	211.2 244.9	121.3 143.6	2.2 2.3	329.9 383.0	1.8 2.7	25.3 28.3	1982.7 3672.5	44
57	1821.5 2174.6	2506.8 2754.9	630.1 717.4	273.9* 305.1	128.6 135.9	2.4 2.4	455.6 568.7	13.4 19.5	61.7 66.1	5894.0 6744.6	57
69	11033.7 13298.5	:	4029.7 4525.5	1514.4* 1787.8	1002.4 1036.9	32.1 30.6	5122.1 5977.0	99.4 133.0	412.6 457.5	23246.3 27246.7	69
71	10099.2 12260.0	:	2718.4 2999.5	1223.6* 1293.0	927.0 948.7	27.2 32.6	4388.8 4715.6	73.6 94.3	357.3 386.4	19815.2 22730.1	71
73	9142.4 11119.7	5878.6 6672.9	2600.9 2866.7	1138.4* 1195.1	871.5 891.2	26.3 30.6	4065.4 4376.6	67.9 85.4	388.9 358.2	24130.2 27596.4	73
1A	7.4 8.0	8.1 8.4	6.5 6.5	7.6 7.7	6.1 5.7	3.6 3.6	5.9 3.2	5.0 5.2	6.4 6.1	6.9 5.7	1A
2A	5.6 6.2	5.4 5.7	4.9 5.0	4.8 5.3	4.1 3.7	2.7 2.8	4.4 2.0	2.5 2.8	4.4 4.0	5.1 4.4	2A
3A	6.7 7.3	7.0 7.2	5.9 6.1	6.4 6.9	5.1 4.7	3.0 3.8	5.2 2.3	:	5.6 5.5	6.3 5.2	3A
4A	36.7 38.8	24.8 23.7	11.9 11.6	4.8 4.7	3.4 3.0	0.0 0.1	16.7 16.4	0.3 0.3	1.4 1.3	100.0 100.0	4A
5A	31.8 36.9	27.4 29.6	24.2 27.9	32.5 39.0	30.7 35.2	30.3 32.0	17.9 20.2	16.8 20.6	29.9 32.8	26.3 30.0	5A
6A	13.4 15.5	11.8 13.2	9.6 10.8	13.7 15.3	13.2 15.3	13.2 16.2	7.8 8.4	:	13.0 14.2	11.3 12.6	6A
7A	44.7 44.9	42.5 44.2	39.2 38.8	42.9 40.0	46.4 46.1	100.7 49.5	43.9 41.9	38.8	45.0 43.7	43.2 43.3	7A
8A	79.3 81.7	80.5 78.8	74.8 73.3	80.8 82.2	84.2 84.6	76.4 71.1	68.6 69.6	:	83.4 81.2	77.8 78.2	8A

ANGABEN NACH FACHLICHEN EINHEITEN				DATA BY KIND OF ACTIVITY UNITS				DONNEES PAR UNITES D'ACTIVITE ECONOMIQUE			
03	:	533662 531680	294878 289255	80345 76846	69355 61642	1966 1864	520539 521507	:	27473 26774	1528218 1509568	03
19	:	12921.5 14571.7	6732.7 7414.5	2463.3 2800.5	1911.4 2011.7	59.4 60.0	8863.9 10072.8	:	767.0 1697.9	33719.3 38629.1	19
47	:	:	3830.9 4042.9	1241.2 1393.4	930.8 949.8	29.5 28.4	4858.8 5505.5	:	387.3 417.3	11278.4 12337.3	47
73	:	:	2933.9 3131.2	:	880.0 971.4	26.3 30.6	4065.4 4376.6	:	394.1 407.6	8299.7 8917.4	73

(x) Einheit — Tatbestände 01 bis 05: Anzahl  
— Tatbestände 13 bis 73: Mio ERE

(x) Unit — Variables 01 to 05: number  
— Variables 13 to 73: Mio EUA

(x) Unité — Variables 01 à 05: nombre  
— Variables 13 à 73: Mio UCE

Fußnoten: siehe Seite 231  
Die Fußnoten beziehen sich auf beide Jahre

Footnotes: see page 231  
The notes refer to both 1976 and 1977

Notes: voir page 231  
Les notes se réfèrent aux deux années indiquées.





JAH R : 1976 (X)  
1977

YEAR : 1976 (X)  
1977

ANNEE : 1976 (X)  
1977

NACE 322

NACE 322

NACE 322

METALLBEARBEITUNGSMASCHINEN, MASCHINEN-  
WERKZEUGE, VORRICHTUNGEN FÜR MASCHINEN

MACHINE-TOOLS FOR WORKING METAL, OTHER  
TOOLS AND EQUIPMENT FOR USE WITH MACHINES

MACHINES-OUTILS POUR LE TRAVAIL DE METAUX,  
OUTILLAGE ET OUTILS POUR MACHINES

TAT- BE- STANDI	BR DEUTSCHLANDI	I FRANCE	I ITALIA	I NEDERLAND	I BELGIE	I LUXEMBOURG	I UNITED KINGDOM	I IRELAND	I DANMARK	I E U R - 9	I VA- RIA- BLE
-----------------------	--------------------	-------------	-------------	----------------	-------------	-----------------	------------------------	--------------	--------------	----------------	-------------------------

	ANGABEN UEBER DIE UNTERNEHMEN			DATA ON ENTERPRISES			DONNEES SUR LES ENTREPRISES				
01	711 834	331 330	579 571	63 62	37 43	-	835 842	:	28 29	2584 2711	01
05	140205 141038	38151 35137	50267 50567	4803 4314	5940 5921	-	96513 98477	:	1369 1432	337248 336886	05
03	139453 140178	38140 35131	49876 50122	4802 4313	5918 5898	-	96244 98189	:	1361 1421	335794 335252	03
18	1594.3 1866.7	412.4 403.4	414.8 461.9	55.0 56.3	72.7 79.5	-	516.3 570.3	:	15.4 17.0	3081.0 3455.2	18
13	1333.3 1561.0	296.6 291.7	260.6 307.4	42.4 43.5	49.6 55.2	-	462.8 503.3	:	14.6 16.1	2459.8 2778.2	13
24	3728.8 4134.4	990.5 921.7	1167.0 1449.7	120.5 125.2	183.1 193.7	-	1271.8 1494.4	:	34.8 40.2	7496.5 8359.4	24
19	3323.6 3639.2	927.7 856.0	1096.0 1372.2	104.6 113.3	170.0 174.2	-	1184.1 1383.3	:	32.8 37.7	6838.8 7576.0	19
68	3485.9 3878.2	954.9 925.0	1178.1 1459.6	108.9 120.5	176.8 187.0	-	1262.9 1475.1	:	33.4 39.2	7200.9 8084.6	68
47	1158.1 1340.4	: 354.0	525.8 686.4	37.2 36.1	60.0 65.5	-	508.4 593.5	:	11.0 14.1	2300.6 3090.0	47
41	1058.4 1149.5	302.8 302.6	460.4 601.1	33.1 31.4	54.7 59.0	-	466.1 546.6	:	9.5 12.4	2384.9 2702.6	41
44	99.7 190.9	: 51.5	65.5 85.3	4.2 4.7	5.3 6.5	-	42.3 46.9	:	1.6 1.7	218.5 387.4	44
57	369.1 403.4	152.9 150.1	124.5 159.7	15.7* 12.5*	13.2 14.7	-	72.0 84.1	:	3.5 3.9	751.0 828.4	57
69	1535.6 1736.1	: :	646.5 832.5	49.5* 53.1*	75.2 83.5	-	568.2 661.7	:	14.9 18.0	2889.9 3384.9	69
71	2016.8 2226.5	: :	553.6 653.5	59.7* 68.2*	99.5 101.9	-	728.6 858.1	:	18.4 21.1	3476.5 3929.4	71
73	1896.7 2081.3	482.4 472.3	531.1 627.3	59.3* 67.2*	101.0 102.7	-	681.9 799.7	:	18.4 21.0	3770.8 4171.5	73
1A	1.6 1.6	0.6 0.6	1.2 1.2	0.4 0.4	0.6 0.6	:	1.1 0.6	:	0.3 0.3	1.1 0.9	1A
2A	1.0 1.0	0.4 0.4	0.9 1.0	0.2 0.2	0.4 0.4	:	0.6 0.3	:	0.2 0.2	0.7 0.6	2A
3A	1.4 1.4	0.6 0.5	1.2 1.3	0.3 0.4	0.6 0.5	:	0.9 0.4	:	0.3 0.3	1.0 0.8	3A
4A	48.4 48.0	13.3 11.4	16.4 18.1	1.5 1.5	2.5 2.3	:	17.5 18.2	:	0.5 0.5	100.0 100.0	4A
5A	26.6 29.3	26.0 26.2	25.2 28.7	25.1 29.0	30.8 32.7	:	13.2 15.2	:	25.5 28.1	22.2 24.8	5A
6A	13.5 14.8	12.6 13.4	10.6 12.4	12.3 15.6	17.0 17.3	:	7.1 8.1	:	13.5 14.7	11.2 12.4	6A
7A	54.4 53.7	50.5 51.1	45.1 43.0	54.4 55.8	57.1 54.9	:	54.0 54.2	:	55.2 53.5	52.4 51.6	7A
8A	84.1 89.7	85.5 85.4	78.1 73.6	92.9 83.8	72.0 77.4	:	75.7 71.3	:	83.3 80.8	81.7 82.8	8A

	ANGABEN NACH FACHLICHEN EINHEITEN			DATA BY KIND OF ACTIVITY UNITS			DONNEES PAR UNITES D'ACTIVITE ECONOMIQUE				
03	:	46025 39757	50366 50476	4772 4356	5703 5588	-	96244 98189	:	1505 1569	204615 199935	03
19	:	1060.6 952.6	1036.4 1259.0	106.4 115.4	162.4 165.1	-	1184.1 1383.3	:	34.6 84.1	3584.6 3959.3	19
47	:	:	499.5 637.1	38.4 37.6	5.2 5.9	-	508.4 593.5	:	11.3 14.8	1062.9 1288.9	47
73	:	:	519.7 599.4	:	93.3 90.2	-	681.9 799.7	:	23.8 26.8	1318.7 1516.0	73

(x) Einheit — Tatbestände 01 bis 05: Anzahl  
— Tatbestände 13 bis 73: Mio ERE

(x) Unit — Variables 01 to 05: number  
— Variables 13 to 73: Mio EUA

(x) Unité — Variables 01 à 05: nombre  
— Variables 13 à 73: Mio UCE

Fußnoten: siehe Seite 231  
Die Fußnoten beziehen sich auf beide Jahre

Footnotes: see page 231  
The notes refer to both 1976 and 1977

Notes: voir page 231  
Les notes se réfèrent aux deux années indiquées.







JAHR : 1976 (X)  
1977

YEAR : 1976 (X)  
1977

ANNEE : 1976 (X)  
1977

NACE 326

NACE 326

NACE 326

HERSTELLUNG VON ZAHNRAEDERN, GETRIEBEN,  
WELZLAGERN UND ANTRIEBSELEMENTEN

MANUFACTURE OF TRANSMISSION  
EQUIPMENT FOR MOTIVE POWER

FABRICATION D'ORGANES DE TRANSMISSION

TAT- STANDI	BR DEUTSCHLANDI	I FRANCE	I ITALIA	I NEDERLAND	I BELGIQUE BELGIE	I LUXEMBOURG ILUXEMBOURG	I UNITED KINGDOM	I IRELAND	I DANMARK	I E U R - 9	I VA- RIA- BLE
----------------	--------------------	-------------	-------------	----------------	-------------------------	--------------------------------	------------------------	--------------	--------------	----------------	-------------------------

ANGABEN UEBER DIE UNTERNEHMEN			DATA ON ENTERPRISES				DONNEES SUR LES ENTREPRISES				
01	195 207	101 108	147 142	14 19	20 18	-	391 401	:	10 9	878 904	01
05	96588 97162	29012 28266	25021 25633	1598 1668	2021 1816	-	67399 69873	:	473 455	222112 224873	05
03	96408 96937	29011 28265	24908 25546	1598 1667	2002 1800	-	67246 69725	:	471 453	221644 224393	03
18	1117.5 1296.3	300.2 319.4	209.0 231.7	18.7 22.0	23.4 25.1	-	373.6 410.4	:	5.1 5.5	2047.5 2310.5	18
13	886.7 1056.1	217.2 224.9	127.5 153.2	14.0 16.9	17.0 17.8	-	330.6 357.5	:	4.8 5.2	1597.9 1831.6	13
24	2698.4 3014.5	844.1 868.3	690.6 822.1	40.0 49.6	59.9 66.9	-	984.2 1111.9	:	14.7 16.0	5331.8 5949.4	24
19	2426.0 2796.3	674.3 696.1	586.1 693.6	38.1 47.6	51.5 62.4	-	895.9 999.1	:	13.8 14.9	4685.6 5309.9	19
68	2485.3 2919.9	734.0 768.1	634.4 760.9	38.8 46.9	54.1 65.2	-	941.2 1061.3	:	14.5 15.3	4902.3 5637.7	68
47	896.3 1098.5	: 295.2	303.0 362.4	14.4 17.3	19.1 22.0	-	380.0 450.1	:	6.8 6.9	1619.5 2252.6	47
41	837.9 1028.3	247.3 260.7	259.7 306.3	13.1 16.1	16.5 20.0	-	356.4 421.7	:	5.5 5.6	1736.4 2058.8	41
44	58.4 70.2	: 34.5	43.2 56.1	1.2 1.2	2.6 2.0	-	23.6 28.4	:	1.3 1.4	130.4 193.8	44
57	147.2 183.4	92.5 99.4	51.2 62.1	2.4* 3.5*	5.1 6.5	-	44.8 48.9	:	1.2 1.4	344.5 405.1	57
69	1041.3 1266.8	: :	342.9 424.8	17.2* 20.9*	23.8 28.8	-	408.2 488.8	:	8.0 8.2	1841.5 2238.3	69
71	1511.3 1724.9	: :	298.0 340.4	21.0* 26.6*	29.2 36.6	-	562.6 607.3	:	6.7 7.3	2428.8 2743.2	71
73	1403.5 1605.6	377.7 408.1	290.0 335.5	21.6* 25.8*	30.0 36.1	-	523.3 562.1	:	6.6 7.0	2652.7 2980.3	73
1A	1.1 1.1	0.5 0.5	0.6 0.6	0.1 0.2	0.2 0.2	:	0.8 0.4	:	0.1 0.1	0.7 0.6	1A
2A	0.7 0.7	0.3 0.3	0.5 0.6	0.1 0.1	0.1 0.1	:	0.5 0.2	:	0.1 0.1	0.5 0.4	2A
3A	1.0 1.1	0.5 0.4	0.7 0.7	0.1 0.1	0.2 0.2	:	0.7 0.3	:	0.1 0.1	0.7 0.6	3A
4A	50.7 51.8	15.0 13.6	12.9 13.5	0.8 0.8	1.1 1.2	:	19.2 18.8	:	0.3 0.3	100.0 100.0	4A
5A	27.9 31.0	29.1 30.7	27.6 32.1	25.0 29.7	29.6 36.9	:	14.6 15.9	:	31.0 35.3	24.0 26.5	5A
6A	14.5 16.5	13.0 14.4	11.6 13.1	13.5 15.5	14.9 19.9	:	7.8 8.0	:	13.9 15.5	11.9 13.3	6A
7A	56.5 55.0	51.5 53.1	45.7 44.1	55.6 55.1	55.5 55.4	:	55.6 53.0	:	45.1 46.0	54.1 52.9	7A
8A	79.6 80.7	79.5 78.3	72.1 69.1	86.5 85.3	78.0 69.6	:	71.4 73.0	:	77.4 78.3	77.2 77.5	8A

ANGABEN NACH FACHLICHEN EINHEITEN			DATA BY KIND OF ACTIVITY UNITS				DONNEES PAR UNITES D'ACTIVITE ECONOMIQUE				
03	:	30492 28223	24621 25283	1579 1645	2002 1800	-	67246 69725	:	471 453	126411 127129	03
19	:	707.6 781.4	583.0 690.7	38.1 47.6	51.5 62.4	-	895.9 999.1	:	13.8 30.9	2289.8 2612.2	19
47	:	:	302.7 361.1	14.4 17.3	19.1 22.0	-	380.0 450.1	:	6.8 6.9	723.0 857.6	47
73	:	:	273.8 308.8	:	28.4 34.6	-	523.4 562.1	:	7.1 7.9	832.7 913.4	73

(x) Einheit — Tatbestände 01 bis 05: Anzahl  
— Tatbestände 13 bis 73: Mio ERE

(x) Unit — Variables 01 to 05: number  
— Variables 13 to 73: Mio EUA

(x) Unité — Variables 01 à 05: nombre  
— Variables 13 à 73: Mio UCE

Fußnoten: siehe Seite 231  
Die Fußnoten beziehen sich auf beide Jahre

Footnotes: see page 231  
The notes refer to both 1976 and 1977

Notes: voir page 231  
Les notes se réfèrent aux deux années indiquées.



JAHR : 1976 (X)  
1977

YEAR : 1976 (X)  
1977

ANNEE : 1976 (X)  
1977

NACE 328

NACE 328

NACE 328

HERSTELLUNG VON SONSTIGEN  
MASCHINENBAUERZEUGNISSEN

MANUFACTURE OF OTHER MACHINERY AND  
EQUIPMENT

CONSTRUCTION D'AUTRES MACHINES  
ET MATERIEL MECANIQUE

TAT- STAND	BR IDEUTSCHLAND	I FRANCE	I ITALIA	I NEDERLAND	I BELGIE	I LUXEMBOURG BU	I UNITED KINGDOM	I IRELAND	I DANMARK BH	I EUR - 9	I VA- RIAN- BLE
---------------	--------------------	-------------	-------------	----------------	-------------	-----------------------	------------------------	--------------	--------------------	--------------	--------------------------

ANGABEN UEBER DIE UNTERNEHMEN

DATA ON ENTERPRISES

DONNEES SUR LES ENTREPRISES

01	1207 1388	575 563	533 527	282 299	131 130	6 6	1159 1218	:	105 109	4063 4303	01
05	330549 332212	115010 115115	74665 75695	36091 33617	25386 26128	1584 1579	235982 240301	:	26757 27454	851244 857682	05
03	329387 330896	114991 115101	74408 75337	36081 33606	25341 26073	1581 1579	235679 239870	:	26747 27439	849428 855479	03
18	4095.0 4704.9	1254.2 1370.4	626.7 684.5	434.1 456.2	308.5 384.9	15.9 18.3	1321.8 1445.4	:	312.5 343.5	8393.3 9437.0	18
13	3388.1 3927.8	891.5 974.2	386.6 451.7	330.5 349.6	215.6 266.2	:	1171.0 1261.3	:	296.9 326.4	6702.4 7583.4	13
24	13213.4 13955.9	4140.3 4533.1	2240.6 2445.2	1272.4 1349.6	863.3 1000.9	66.3 65.0	4273.6 4888.9	:	825.0 897.1	27005.0 29262.0	24
19	12395.5 13023.2	3819.5 4197.1	2123.6 2300.4	1140.4 1233.8	777.9 900.8	63.5 63.2	3949.2 4508.7	:	718.5 797.0	25094.2 27144.9	19
68	12868.2 13685.5	4312.5 4573.5	2304.4 2542.0	1229.2 1259.7	863.2 965.0	64.0 66.7	4204.5 4779.7	:	757.3 863.1	26714.2 28857.6	68
47	6529.1 6592.8	: 2378.0	1223.5 1350.2	577.8 579.1	356.2 396.2	38.8 35.3	1976.6 2368.3	:	290.0 345.6	11045.4 14113.3	47
41	6162.2 6201.6	1974.4 2029.8	1087.5 1172.3	511.3 503.5	337.7 356.5	37.0 34.1	1851.0 2215.4	:	264.3 310.8	12278.1 12890.9	41
44	366.9 391.3	: 348.2	136.0 177.9	66.4 75.6	18.5 39.7	1.8 1.2	125.6 152.9	:	25.7 34.8	741.6 1222.4	44
57	1158.6 1400.1	644.7 708.2	214.5 246.1	117.6* 143.6*	58.8 74.3	3.6 4.4	211.9 250.2	:	87.3 90.8	2503.6 2929.9	57
69	7647.3 7921.3	: :	1402.1 1563.7	692.9* 731.0*	453.7 468.1	40.7 40.0	2141.6 2548.3	:	376.0 435.8	12811.4 13784.4	69
71	5420.7 5949.1	: :	922.8 995.2	547.3* 541.5*	390.1 482.7	20.5 23.2	2121.3 2325.6	:	368.0 406.8	9845.9 10772.0	71
73	5085.0 5547.1	1640.5 1835.5	898.7 974.6	535.5* 527.5*	407.2 493.7	23.3 26.0	2030.7 2196.1	:	380.2 422.1	11001.1 12108.0	73
1A	3.8 3.7	1.9 1.9	1.8 1.9	3.4 3.3	2.4 2.6	2.8 3.0	2.7 1.5	:	6.6 6.7	2.8 2.2	1A
2A	3.5 3.3	1.6 1.7	1.7 1.7	2.2 2.3	1.7 1.8	3.0 3.1	2.0 0.9	:	4.6 4.4	2.4 2.0	2A
3A	3.7 3.7	2.0 2.0	2.0 2.1	3.0 3.1	2.4 2.6	2.6 3.2	2.6 1.1	:	6.3 6.5	2.9 2.3	3A
4A	48.2 47.4	16.1 15.8	8.6 8.8	4.6 4.4	3.2 3.3	0.2 0.2	15.7 16.6	:	2.8 3.0	100.0 100.0	4A
5A	40.0 42.0	36.0 39.4	30.0 32.3	35.3 40.1	34.0 38.3	41.8 41.2	18.1 20.3	:	30.8 32.7	31.7 34.1	5A
6A	15.4 16.8	14.3 15.9	12.0 12.9	14.8 15.7	16.0 18.9	14.7 16.5	8.6 9.1	:	14.2 15.4	12.9 14.1	6A
7A	39.5 40.8	38.0 40.1	39.0 38.3	43.6 41.9	47.2 51.2	36.5 39.0	48.3 45.9	:	50.2 48.9	41.2 42.0	7A
8A	80.5 84.2	76.4 74.7	69.7 70.2	81.1 86.5	75.8 78.0	68.0 70.3	65.1 65.8	:	82.2 81.4	76.3 77.9	8A

ANGABEN NACH FACHLICHEN EINHEITEN

DATA BY KIND OF ACTIVITY UNITS

DONNEES PAR UNITES D'ACTIVITE ECONOMIQUE

03	:	109135 109099	75812 75073	34287 33252	26195 27891	1581 1579	235679 239870	:	26671 27668	509360 514432	03
19	:	3711.6 3895.5	2208.2 2331.2	1131.9 1254.8	794.9 954.7	63.5 63.2	3949.2 4508.7	:	729.4 1745.9	12588.7 14754.0	19
47	:	:	1245.5 1358.1	575.1 592.5	22.7 44.5	38.8 35.3	1976.6 2368.3	:	296.5 364.0	4155.2 4762.6	47
73	:	:	877.9 954.3	:	380.7 487.0	23.3 26.0	2030.7 2196.1	:	447.6 490.3	3760.2 4153.7	73

(x) Einheit — Tatbestände 01 bis 05: Anzahl  
— Tatbestände 13 bis 73: Mio ERE

(x) Unit — Variables 01 to 05: number  
— Variables 13 to 73: Mio EUA

(x) Unité — Variables 01 à 05: nombre  
— Variables 13 à 73: Mio UCE

Fußnoten: siehe Seite 231  
Die Fußnoten beziehen sich auf beide Jahre

Footnotes: see page 231  
The notes refer to both 1976 and 1977

Notes: voir page 231  
Les notes se réfèrent aux deux années indiquées.



JAH R : 1976 (X)  
1977

YEAR : 1976 (X)  
1977

ANNEE : 1976 (X)  
1977

NACE 32

NACE 32

NACE 32

MASCHINENBAU

MECHANICAL ENGINEERING

CONSTRUCTION DE MACHINES ET DE MATERIEL  
MECANIQUE

TAT- STANDI	BR IDEUTSCHLANDI	I FRANCE	I ITALIA	I NEDERLAND	I BELGIE	I LUXEMBOURG I BU	I UNITED KINGDOM	I IRELAND	I DANMARK I BH	I E U R - 9	I VA- RIA- BLE
----------------	---------------------	-------------	-------------	----------------	-------------	----------------------------	------------------------	--------------	-------------------------	----------------	-------------------------

	ANGABEN UEBER DIE UNTERNEHMEN				DATA ON ENTERPRISES				DONNEES SUR LES ENTREPRISES			
01	3942 4540	2078 2102	2736 2698	713 749	435 430	17 17	4211 4337	65 63	337 347	14534 15283	01	
05	1045364 1026485	352555 348488	326078 326119	76393 73286	68094 68094	4298 4242	749069 763136	5220 5581	48364 50053	2675435 2665484	05	
03	1041281 1021821	352484 348425	324508 324178	76366 73256	67861 67861	4294 4238	747813 761693	5213 5578	48305 49994	2668125 2657044	03	
18	12462.7 13970.5	3775.4 4047.5	2670.6 2911.6	916.6 987.1	833.4 972.3	47.9 56.1	4299.3 4726.0	24.6 29.0	563.1 623.4	25593.7 28323.3	18	
13	10326.7 11649.4	2723.1 2887.6	1655.4 1926.0	700.6 757.0	577.7 676.8	:	3811.2 4124.8	22.2 26.1	535.1 592.4	20351.9 22640.1	13	
24	36699.4 38513.8	12512.3 13114.9	9463.1 10738.0	2669.7 2883.7	2507.2 2849.2	157.5 166.3	14400.5 16483.1	110.1 126.2	1545.7 1691.2	80065.4 86566.4	24	
19	33084.0 35456.5	11193.5 11695.9	8826.4 10004.3	2362.8 2629.1	2323.2 2608.5	151.8 160.3	12976.3 14966.6	106.0 120.7	1373.5 1512.2	72397.6 79154.0	19	
68	34754.4 37322.2	12320.7 12826.4	9376.4 10754.4	2537.8 2756.7	2445.7 2743.0	155.5 164.7	13734.3 15855.0	110.8 122.5	1429.6 1615.7	76865.3 84160.6	68	
47	15692.7 16739.1	:	4881.3 5710.8	1153.3 1243.0	1133.3 1289.5	89.9 87.3	6594.3 7869.2	53.4 67.8	583.8 679.1	30182.0 40336.0	47	
41	14636.7 15450.9	5481.0 5600.7	4410.0 5076.8	991.6 1049.1	1068.3 1195.0	87.2 83.9	6042.1 7121.3	52.8 66.8	536.8 620.2	33306.5 36264.7	41	
44	1056.0 1288.1	:	471.3 634.0	161.7 193.9	64.9 94.5	2.8 3.3	552.2 747.9	0.6 1.0	47.0 58.9	2356.6 4071.3	44	
57	3337.5 3691.0	1892.1 2030.9	952.4 1092.9	265.5* 316.7	174.6 212.4	8.9 11.6	749.4 906.4	6.7 12.1	157.4 168.5	7544.5 8442.4	57	
69	18979.8 20259.7	:	5716.5 6669.8	1411.9* 1569.8	1352.3 1499.7	97.3 98.9	7184.1 8545.4	57.0 76.1	736.8 844.4	35535.7 39563.6	69	
71	16132.6 17442.8	:	3787.7 4180.0	1125.1* 1194.1	1018.0 1181.9	52.3 60.2	6761.6 7553.0	55.1 47.8	673.0 740.0	29605.5 32399.9	71	
73	15337.5 16564.1	4794.1 5194.8	3655.3 4083.3	1123.8* 1184.0	1087.1 1236.0	56.7 64.0	6440.7 7191.0	53.9 45.5	691.3 762.3	33240.4 36325.1	73	
1A	11.9 11.5	5.7 5.8	7.9 8.0	7.1 7.3	6.3 6.7	7.7 8.1	8.5 4.6	2.6 2.7	11.9 12.2	8.7 7.0	1A	
2A	9.7 9.0	4.9 5.0	7.0 7.3	4.7 5.0	5.1 5.2	7.0 7.8	6.8 3.2	1.7 1.6	8.6 8.2	7.2 5.8	2A	
3A	11.3 10.9	5.7 5.6	8.3 8.6	6.3 6.9	6.4 6.5	6.4 8.0	8.2 3.7	2.2	11.4 11.7	8.6 6.8	3A	
4A	45.2 44.3	16.0 15.2	12.2 12.8	3.3 3.3	3.2 3.3	0.2 0.2	17.9 18.8	0.1 0.1	1.9 1.9	100.0 100.0	4A	
5A	35.1 37.5	35.5 37.6	29.0 32.9	34.9 39.3	36.8 41.8	36.6 39.2	19.2 21.6	21.1 22.6	32.0 33.8	29.9 32.5	5A	
6A	14.7 16.1	13.6 14.9	11.2 12.5	14.7 16.2	16.0 18.2	13.2 15.1	8.6 9.4	8.2	14.3 15.2	12.4 13.6	6A	
7A	44.1 44.4	38.9 40.5	39.0 38.0	44.3 42.9	44.4 45.1	36.4 38.9	46.9 45.4	37.2	48.4 47.2	43.2 43.2	7A	
8A	81.3 84.3	78.8 77.9	73.1 71.3	81.6 83.4	76.7 78.7	84.6 87.7	66.8 65.7	63.7	81.5 81.8	77.1 78.0	8A	

	ANGABEN NACH FACHLICHEN EINHEITEN			DATA BY KIND OF ACTIVITY UNITS				DONNEES PAR UNITES D'ACTIVITE ECONOMIQUE			
03	:	364547 349209	318052 317894	73340 72506	69122 69754	4294 4238	747813 761693	:	49631 51487	1626799 1626781	03
19	:	11802.2 12287.3	8714.0 9792.8	2353.8 2670.0	2352.3 2663.2	151.8 160.3	12976.3 14966.6	:	1420.9 3327.8	39771.3 45868.1	19
47	:	:	4824.6 5621.9	1151.4 1267.1	1158.4 1326.7	89.9 87.3	6594.3 7869.2	:	603.9 712.2	14422.6 16884.4	47
73	:	:	3464.9 3880.6	:	1036.6 1185.0	56.7 63.9	6440.7 7191.0	:	830.1 910.1	11829.0 13230.6	73

/ (x) Einheit — Tatbestände 01 bis 05: Anzahl  
— Tatbestände 13 bis 73: Mio ERE

(x) Unit — Variables 01 to 05: number  
— Variables 13 to 73: Mio EUA

(x) Unité — Variables 01 à 05: nombre  
— Variables 13 à 73: Mio UCE

Fußnoten: siehe Seite 231  
Die Fußnoten beziehen sich auf beide Jahre

Footnotes: see page 231  
The notes refer to both 1976 and 1977

Notes: voir page 231  
Les notes se réfèrent aux deux années indiquées.

JAHR : 1976 (X)  
1977

YEAR : 1976 (X)  
1977

ANNEE : 1976 (X)  
1977

NACE 33

NACE 33

NACE 33

HERSTELLUNG VON BUERO- UND DATENVERARBEITUNGSGERÄTEN UND -EINRICHTUNGEN

MANUFACTURE OF OFFICE MACHINERY AND DATA PROCESSING MACHINERY

MACHINES DE BUREAU, MACHINES ET INSTALLATIONS POUR LE TRAITEMENT DE L'INFORMATION

TAT- STANDI	BR -DEUTSCHLANDI	I FRANCE	I ITALIA	I NEEDERLAND	I BELGIE	I LUXEMBOURG	I UNITED KINGDOM	I IRELAND	I DANMARK	I EUR-9	I VA- RIA- BLE
----------------	---------------------	-------------	-------------	-----------------	-------------	-----------------	------------------------	--------------	--------------	------------	-------------------------

ANGABEN UEBER DIE UNTERNEHMEN			DATA ON ENTERPRISES			DONNEES SUR LES ENTREPRISES					
01	62 78	27 29	25 22	10 9	:	-	99 93	7 9	:	230 240	01
05	71234 73649	44896 45687	38114 35749	12027 8461	:	-	42314 42130	1674 2247	:	210259 207923	05
03	71195 73604	44896 45687	38104 35735	12027 8461	:	-	42299 42121	1674 2247	:	210195 207855	03
18	1214.8 1365.1	868.7 920.7	368.9 345.1	192.4 138.0	:	-	272.7 296.2	9.4 13.5	:	2927.0 3078.5	18
13	969.5 1112.2	649.2 677.9	218.5 230.7	149.6 107.5	:	-	239.3 255.5	8.5 12.2	:	2234.5 2396.0	13
24	3489.2 4051.2	2433.5 2653.6	748.6 764.6	725.2 470.8	:	-	1266.2 1398.7	114.1 130.2	:	8776.8 9469.1	24
19	3151.7 3641.0	2127.9 2414.1	613.7 639.3	433.1 417.7	:	-	1156.4 1276.2	114.1 130.2	:	7596.8 8518.3	19
68	3353.9 3942.3	2303.9 2630.9	803.0 850.5	678.2 481.7	:	-	1226.8 1315.6	139.2 130.4	:	8504.9 9351.4	68
47	757.0 961.5	: 906.2	221.3 270.9	138.1 172.1	:	-	654.6 688.8	88.3 78.4	:	1859.3 3078.0	47
41	695.1 890.6	579.4 762.6	212.5 258.2	128.1 157.7	:	-	615.5 640.8	85.7 76.0	:	2316.3 2785.8	41
44	61.9 70.9	: 143.7	8.8 12.7	10.0 14.4	:	-	39.1 48.0	2.5 2.4	:	122.4 292.2	44
57	562.6 619.2	431.5 485.2	110.9 117.1	71.2* 20.7*	:	-	42.5 54.4	10.1 11.1	:	1228.9 1307.7	57
69	1305.8 1573.4	: :	334.2 389.9	230.6* 201.7*	:	-	676.9 710.5	95.8 84.4	:	2643.2 2959.9	69
71	2148.6 2473.2	: :	483.8 475.3	448.0* 274.0*	:	-	570.3 656.6	43.3 45.7	:	3694.1 3924.8	71
73	1953.4 2242.1	1374.0 1383.2	466.8 460.3	447.4* 280.7*	:	-	543.0 598.2	43.1 45.8	:	4827.8 5010.2	73
1A	0.8 0.8	0.7 0.8	0.9 0.9	1.1 0.8	:	:	0.5 0.3	0.8 1.1	:	0.7 0.5	1A
2A	0.9 0.9	1.0 1.0	0.6 0.5	1.3 0.8	:	:	0.6 0.3	1.7 1.6	:	0.8 0.6	2A
3A	1.4 1.5	1.6 1.5	1.1 1.0	2.5 1.6	:	:	0.7 0.3	: 2.2	:	1.2 0.9	3A
4A	39.4 42.2	27.1 28.1	9.4 9.1	8.0 5.2	:	:	14.4 14.1	1.6 1.4	:	100.0 100.0	4A
5A	49.0 55.0	54.2 58.1	19.6 21.4	60.3 55.6	:	:	29.9 33.2	68.1 57.9	:	41.7 45.5	5A
6A	27.4 30.4	30.6 30.3	12.2 12.9	37.2 33.2	:	:	12.8 14.2	: 20.4	:	22.8 24.1	6A
7A	58.2 56.9	59.6 52.6	58.1 54.1	66.0 58.3	:	:	44.3 45.5	: 35.1	:	56.3 53.6	7A
8A	62.2 60.9	63.2 66.6	79.0 75.0	43.0 49.2	:	:	50.2 49.5	: 29.5	:	61.2 61.4	8A

ANGABEN NACH FACHLICHEN EINHEITEN			DATA BY KIND OF ACTIVITY UNITS			DONNEES PAR UNITES D'ACTIVITE ECONOMIQUE					
03	: :	36872 36733	30231 28742	9033 8600	:	-	42299 42121	: :	:	118435 116196	03
19	: :	1591.7 1745.0	617.6 618.5	431.7 444.8	:	-	1156.4 1276.2	: :	:	3797.4 4084.5	19
47	: :	: :	344.5 391.1	141.0 187.7	:	-	654.6 688.8	: :	:	1140.2 1267.6	47
73	: :	: :	355.6 367.7	: :	:	-	543.0 598.2	: :	:	898.7 965.9	73

(x) Einheit — Tatbestände 01 bis 05: Anzahl  
— Tatbestände 13 bis 73: Mio ERE

(x) Unit — Variables 01 to 05: number  
— Variables 13 to 73: Mio EUA

(x) Unité — Variables 01 à 05: nombre  
— Variables 13 à 73: Mio UCE

Fußnoten: siehe Seite 231  
Die Fußnoten beziehen sich auf beide Jahre

Footnotes: see page 231  
The notes refer to both 1976 and 1977

Notes: voir page 231  
Les notes se réfèrent aux deux années indiquées.





JAH R : 1976 (X)  
1977

YEAR : 1976 (X)  
1977

ANNEE : 1976 (X)  
1977

NACE 361

NACE 361

NACE 361

SCHIFFBAU

SHIPBUILDING

CONSTRUCTION NAVALE, REPARATION  
ET ENTRETIEN DES NAVIRES

TAT- BE- STANDI	BR IOEUTSCHLANDI	FRANCE	ITALIA	NEDERLAND AP	BELGIE BELGIE	LUXEMBOURG ILUXEMBOURG	UNITED KINGDOM	IRELAND	DANMARK	EUR - 9	VA- RIA- BLE
-----------------------	---------------------	--------	--------	-----------------	------------------	---------------------------	-------------------	---------	---------	---------	--------------------

ANGABEN UEBER DIE UNTERNEHMEN		DATA ON ENTERPRISES					DONNEES SUR LES ENTREPRISES				
01	106 125	201 179	150 152	184 176	39 40	-	331 310	10 11	53 52	1074 1045	01
05	67374 64003	48957 32327	44673 43620	44483 41081	13477 11957	-	149678 145158	2113 2281	20617 18638	391372 359065	05
03	67262 63870	48943 32314	44546 43503	44475 41074	13436 11917	-	149612 145081	2113 2281	20593 18623	390980 358663	03
18	834.1 889.8	502.5 366.5	395.6 396.7	539.0 566.1	179.4 197.7	-	929.8 938.4	13.0 16.2	241.5 236.3	3634.9 3607.6	18
13	696.7 744.4	383.6 252.7	228.8 254.0	404.2 424.7	121.7 130.8	-	821.7 812.5	11.7 14.5	231.7 226.7	2900.0 2860.3	13
24	2594.9 2831.0	1371.2 1064.0	1118.4 1029.3	1845.7 1534.7	355.7 309.2	-	1812.8 1854.2	34.9 54.9	647.0 746.1	9780.6 9423.4	24
19	2555.9 2788.8	1346.8 1043.1	1112.7 1025.1	1826.9 1514.1	341.6 295.1	-	1791.8 1831.4	34.5 54.2	642.0 737.4	9652.4 9289.2	19
68	2553.2 2633.4	1599.4 1107.1	1133.1 1044.7	1753.5 1680.0	388.8 408.7	-	1943.6 2187.3	41.0 50.3	697.9 658.1	10110.4 9769.6	68
47	1421.6 1365.7	: 513.9	654.9 598.4	946.7 999.6	198.2 153.7	-	962.2 1081.3	20.5 21.9	360.3 327.5	4564.5 5062.0	47
41	1331.5 1278.8	541.2 387.3	417.0 486.8	492.8 556.2	148.9 123.2	-	821.6 930.3	20.5 21.8	338.3 309.3	4111.8 4093.6	41
44	90.1 86.9	: 126.6	237.9 111.6	453.9 443.4	49.3 30.5	-	140.6 151.1	0.0 0.1	22.0 18.2	993.9 968.4	44
57	108.5 123.2	382.4 252.4	53.9 89.4	146.7* 133.6*	17.4 14.5	-	58.3 63.3	1.5 2.3	25.1 32.9	793.8 711.6	57
69	1521.7 1558.5	: :	709.9 679.6	1102.1* 1132.9*	215.9 170.0	-	1006.3 1133.4	24.7 24.0	376.8 365.1	4957.4 5063.5	69
71	937.5 998.5	: :	425.9 369.4	582.0* 460.8*	170.2 239.7	-	818.9 1029.6	16.5 27.1	285.5 260.3	3236.4 3385.4	71
73	1013.1 1046.8	665.0 467.4	461.6 460.0	648.8* 565.8*	171.5 237.0	-	923.0 1038.9	16.2 26.1	320.7 289.7	4220.0 4131.8	73
1A	0.8 0.7	0.8 0.5	1.1 1.1	4.1 4.1	1.2 1.2	:	1.7 0.9	1.1 1.1	5.1 4.6	1.3 0.9	1A
2A	0.7 0.7	0.5 0.4	0.8 0.7	3.2 2.7	0.7 0.6	:	0.9 0.4	0.5 0.7	3.6 3.6	0.9 0.6	2A
3A	0.7 0.7	0.8 0.5	1.0 1.0	3.7 3.3	1.0 1.3	:	1.2 0.5	1.2	5.3 4.4	1.1 0.8	3A
4A	25.3 27.0	15.8 11.3	11.2 10.7	17.3 17.2	3.8 4.2	:	19.2 22.4	0.4 0.5	6.9 6.7	100.0 100.0	4A
5A	38.5 44.2	28.0 32.9	25.0 23.6	41.5 37.4	26.4 25.9	:	12.1 12.8	16.5 24.1	31.4 40.0	25.0 26.2	5A
6A	15.0 16.4	13.6 14.5	10.3 10.5	14.6 13.8	12.7 19.8	:	6.2 7.2	11.4	15.6 15.5	10.7 11.5	6A
7A	39.7 39.8	41.6 42.2	40.7 44.0	37.0 33.7	44.1 58.0	:	47.5 47.5	51.9	46.0 44.0	41.6 42.3	7A
8A	82.3 85.0	75.6 78.4	85.7 86.2	83.1 100.1	104.6 83.4	:	100.7 90.3	61.9	75.3 81.6	86.5 87.3	8A

ANGABEN NACH FACHLICHEN EINHEITEN		DATA BY KIND OF ACTIVITY UNITS					DONNEES PAR UNITES D'ACTIVITE ECONOMIQUE				
03	: :	54604 43167	44546 43503	44442 41068	13760 12266	-	149612 145081	: :	21283 19245	328247 304330	03
19	: :	1536.6 1643.5	1112.7 1025.2	1826.9 1515.6	350.0 309.3	-	1791.8 1831.4	: :	657.7 1511.7	7275.8 7836.6	19
47	: :	: :	654.9 598.4	946.7 1000.5	200.7 156.1	-	962.2 1081.3	: :	363.8 330.3	3128.4 3166.6	47
73	: :	: :	463.8 464.0	: :	171.7 229.9	-	923.0 1038.9	: :	334.5 306.5	1893.0 2039.3	73

(x) Einheit — Tatbestände 01 bis 05: Anzahl  
— Tatbestände 13 bis 73: Mio ERE

(x) Unit — Variables 01 to 05: number  
— Variables 13 to 73: Mio EUA

(x) Unité — Variables 01 à 05: nombre  
— Variables 13 à 73: Mio UCE

Fußnoten: siehe Seite 231  
Die Fußnoten beziehen sich auf beide Jahre

Footnotes: see page 231  
The notes refer to both 1976 and 1977

Notes: voir page 231  
Les notes se réfèrent aux deux années indiquées.

JAH R : 1976 (X)  
1977

YEAR : 1976 (X)  
1977

ANNEE : 1976 (X)  
1977

NACE 362

NACE 362

NACE 362

HERSTELLUNG VON SCHIENENFAHRZEUGEN

MANUFACTURE OF STANDARD AND NARROW-GAUGE  
RAILWAY AND TRAMWAY ROLLING-STOCK

CONSTRUCTION DE MATERIEL FERROVIAIRE  
ROULANT POUR TRAFIC PUBLIC

TAT- STANDI	BR DEUTSCHLANDI	I FRANCE	I ITALIA	I NEDERLAND AG	I BELGIQUE BELGIE	I LUXEMBOURG BI	I UNITED KINGDOM	I IRELAND	I DANMARK	I EUR - 9	I VA- RIA- BLE
----------------	--------------------	-------------	-------------	----------------------	-------------------------	-----------------------	------------------------	--------------	--------------	--------------	-------------------------

	ANGABEN UEBER DIE UNTERNEHMEN			DATA ON ENTERPRISES			DONNEES SUR LES ENTREPRISES				
01	30 29	44 48	42 43	21 23	14 13	-	33 32	:	:	184 188	01
05	13612 12007	21768 20868	15026 15634	1212 1559	7732 5793	-	46443 45982	:	:	105793 101843	05
03	13586 11977	21768 20868	15011 15618	1210 1558	7732 5793	-	46439 45973	:	:	105746 101787	03
18	164.8 167.3	223.1 233.8	120.5 134.5	12.3 19.1	103.3 86.1	-	266.8 276.7	:	:	890.8 917.5	18
13	136.0 138.1	158.2 164.7	75.8 90.9	9.4 14.6	71.7 59.9	-	236.1 239.1	:	:	687.2 707.4	13
24	454.9 456.4	832.0 809.7	256.3 334.3	37.2 66.3	240.5 191.5	-	535.2 570.5	:	:	2356.1 2428.7	24
19	436.5 443.5	808.4 781.8	249.7 322.2	34.0 60.4	239.4 189.8	-	508.4 533.8	:	:	2276.4 2331.6	19
68	462.6 430.0	829.5 802.6	294.5 336.3	35.2 64.4	227.4 188.7	-	532.9 588.9	:	:	2382.1 2410.9	68
47	241.1 229.3	: 460.1	139.2 151.6	16.7 31.4	108.0 95.1	-	261.3 285.6	:	:	766.3 1253.1	47
41	230.1 219.4	439.7 426.4	124.5 135.0	15.9 26.9	91.8 75.4	-	242.1 265.9	:	:	1144.0 1149.0	41
44	11.0 9.9	: 33.7	14.7 16.6	0.9 4.5	16.2 19.7	-	19.2 19.7	:	:	62.0 104.2	44
57	22.8 24.0	93.0 87.8	14.6 20.6	4.0* 7.0*	10.7 8.6	-	12.1 16.0	:	:	157.2 164.1	57
69	262.5 250.9	: :	151.5 169.6	20.6* 38.0*	114.1 107.0	-	259.5 287.4	:	:	808.2 852.9	69
71	211.8 191.1	: :	150.6 181.1	16.0* 28.2*	119.6 86.8	-	291.0 314.8	:	:	789.0 802.0	71
73	195.2 174.8	290.3 288.4	143.0 166.2	14.5* 26.3*	112.4 81.1	-	271.1 298.2	:	:	1026.5 1034.9	73
1A	0.2 0.1	0.4 0.3	0.4 0.4	0.1 0.2	0.7 0.6	:	0.5 0.3	:	:	0.3 0.3	1A
2A	0.1 0.1	0.3 0.3	0.2 0.2	0.1 0.1	0.5 0.3	:	0.3 0.1	:	:	0.2 0.2	2A
3A	0.1 0.1	0.3 0.3	0.3 0.4	0.1 0.2	0.7 0.4	:	0.3 0.2	:	:	0.3 0.2	3A
4A	19.4 17.8	34.8 33.3	12.4 14.0	1.5 2.7	9.5 7.8	:	22.4 24.4	:	:	100.0 100.0	4A
5A	33.4 38.0	38.2 38.8	17.1 21.4	30.7 42.5	31.1 33.1	:	11.5 12.4	:	:	22.3 23.8	5A
6A	14.3 14.6	13.3 13.8	9.5 10.6	12.0 16.8	14.5 14.0	:	5.8 6.5	:	:	9.7 10.2	6A
7A	42.2 40.6	35.0 35.9	48.5 49.4	41.3 40.8	49.5 43.0	:	50.9 50.6	:	:	43.1 42.9	7A
8A	84.4 95.7	76.9 81.1	84.3 80.9	84.5 72.6	91.9 106.3	:	98.4 92.8	:	:	86.8 88.7	8A

	ANGABEN NACH FACHLICHEN EINHEITEN			DATA BY KIND OF ACTIVITY UNITS			DONNEES PAR UNITES D'ACTIVITE ECONOMIQUE				
03	:	28217 26642	41657 40747	1188 1539	8078 6145	-	46439 45973	:	:	125579 121046	03
19	:	942.3 992.9	256.6 337.8	34.0 60.4	247.5 200.9	-	508.4 533.8	:	:	1988.9 2125.8	19
47	:	:	202.0 222.3	16.7 31.4	111.2 99.6	-	261.3 285.6	:	:	591.2 638.9	47
73	:	:	356.7 399.5	:	115.2 86.3	-	271.1 298.2	:	:	742.9 784.1	73

(x) Einheit — Tatbestände 01 bis 05: Anzahl  
— Tatbestände 13 bis 73: Mio ERE

(x) Unit — Variables 01 to 05: number  
— Variables 13 to 73: Mio EUA

(x) Unité — Variables 01 à 05: nombre  
— Variables 13 à 73: Mio UCE

Fußnoten: siehe Seite 231  
Die Fußnoten beziehen sich auf beide Jahre

Footnotes: see page 231  
The notes refer to both 1976 and 1977

Notes: voir page 231  
Les notes se réfèrent aux deux années indiquées.



JAH R : 1976 (X)  
1977

YEAR : 1976 (X)  
1977

ANNEE : 1976 (X)  
1977

NACE 364

NACE: 364

NACE 364

LUFTFAHRZEUGBAU UND -REPARATUR

AEROSPACE EQUIPMENT MANUFACTURING AND REPAIRING

CONSTRUCTION ET REPARATION D'AERONEFS

TAT-1 BE- STANDI	BR DEUTSCHLANDI I	I FRANCE I	I ITALIA I	I NEDERLAND I	I BELGIQUE I BELGIE I	I LUXEMBOURG I	I UNITED KINGDOM I	I IRELAND CI I	I DANMARK I	I E U R - 9 I	I VA- RIA- BLE I
------------------------	-------------------------	------------------	------------------	---------------------	-----------------------------------	----------------------	-----------------------------	-------------------------	-------------------	---------------------	------------------------------

ANGABEN UEBER DIE UNTERNEHMEN				DATA ON ENTERPRISES				DONNEES SUR LES ENTREPRISES			
01	34 35	72 75	25 26	:	:	-	245 243	4 4	-	380 383	01
05	42984 43828	101948 97276	23922 26800	:	:	-	210139 201094	314 320	-	379307 369318	05
03	42962 43806	101948 97276	23917 26794	:	:	-	210070 201011	314 320	-	379211 369207	03
18	595.1 689.5	1502.0 1554.2	216.3 250.2	:	:	-	1338.6 1339.6	1.6 1.8	-	3653.6 3835.4	18
13	505.5 580.0	1086.6 1113.4	134.6 167.0	:	:	-	1168.6 1147.2	1.4 1.7	-	2896.7 3009.4	13
24	1135.1 1324.5	4528.7 4766.2	597.3 714.5	:	:	-	3399.5 3747.4	11.2 14.4	-	9671.8 10566.9	24
19	1042.4 1227.6	4427.2 4643.9	463.5 575.0	:	:	-	3282.9 3623.4	8.8 11.5	-	9224.8 10081.3	19
68	1191.4 1287.5	4679.1 5092.8	690.9 733.9	:	:	-	3574.7 3704.2	9.8 12.3	-	10145.9 10830.7	68
47	441.7 473.4	: 3672.7	326.8 339.7	:	:	-	1779.1 1905.3	4.8 6.1	-	2552.4 6397.2	47
41	416.3 396.9	2117.6 2421.4	275.1 270.0	:	:	-	1457.2 1577.0	4.8 6.1	-	4270.9 4671.4	41
44	25.4 76.5	: 1251.3	51.7 69.8	:	:	-	321.9 328.2	0.0 :	-	399.1 1725.8	44
57	157.2 178.3	619.9 745.9	78.4 87.8	:	:	-	150.3 186.7	0.8 0.9	-	1006.7 1199.5	57
69	582.1 636.2	: :	355.7 363.4	:	:	-	1905.9 2041.6	4.3 7.6	-	2847.9 3048.8	69
71	621.8 668.3	: :	333.0 366.5	:	:	-	1727.4 1695.2	7.0 6.0	-	2689.1 2736.1	71
73	599.9 642.8	1985.4 1925.6	332.4 368.9	:	:	-	1647.9 1642.8	5.5 4.6	-	4571.2 4584.7	73
1A	0.5 0.5	1.7 1.6	0.6 0.7	:	:	:	2.4 1.2	0.2 0.2	:	1.2 1.0	1A
2A	0.3 0.3	1.8 1.8	0.4 0.5	:	:	:	1.6 0.7	0.2 0.2	:	0.9 0.7	2A
3A	0.4 0.4	2.4 2.1	0.8 0.8	:	:	:	2.1 0.8	: 0.2	:	1.2 0.9	3A
4A	11.7 11.9	46.1 47.0	6.8 6.8	:	:	:	35.2 34.2	0.1 0.1	:	100.0 100.0	4A
5A	26.4 30.2	44.4 49.0	25.0 26.7	:	:	:	16.2 18.6	35.7 45.1	:	25.5 28.6	5A
6A	14.0 14.7	19.5 19.8	13.9 13.8	:	:	:	7.8 8.2	: 14.3	:	12.0 12.4	6A
7A	50.4 49.9	42.4 37.8	48.1 50.3	:	:	:	46.1 44.3	: 37.4	:	45.0 42.3	7A
8A	99.2 107.3	75.7 80.7	65.1 67.8	:	:	:	81.2 81.5	: 40.3	:	80.0 83.7	8A

ANGABEN NACH FACHLICHEN EINHEITEN				DATA BY KIND OF ACTIVITY UNITS				DONNEES PAR UNITES D'ACTIVITE ECONOMIQUE			
03	:	99218 90193	27447 28228	:	:	-	210070 201011	:	-	336735 319432	03
19	:	4313.4 4197.8	548.1 608.9	:	:	-	3282.9 3623.4	:	-	8144.4 8430.0	19
47	:	:	371.4 350.1	:	:	-	1779.1 1905.3	:	-	2150.5 2255.3	47
73	:	:	302.8 341.7	:	:	-	1647.9 1642.8	:	-	1950.7 1984.5	73

(x) Einheit — Tatbestände 01 bis 05: Anzahl  
— Tatbestände 13 bis 73: Mio ERE

(x) Unit — Variables 01 to 05: number  
— Variables 13 to 73: Mio EUA

(x) Unité — Variables 01 à 05: nombre  
— Variables 13 à 73: Mio UCE

Fußnoten: siehe Seite 231  
Die Fußnoten beziehen sich auf beide Jahre

Footnotes: see page 231  
The notes refer to both 1976 and 1977

Notes: voir page 231  
Les notes se réfèrent aux deux années indiquées.



JAH R : 1976 (X)  
1977

YEAR : 1976 (X)  
1977

ANNEE : 1976 (X)  
1977

NACE 36

NACE 36

NACE 36

FAHRZEUGBAU (OHNE BAU VON KRAFTWAGEN)

MANUFACTURE OF OTHER MEANS OF TRANSPORT

CONSTRUCTION D'AUTRE MATERIEL DE TRANSPORT

TAT- BE- STANDI	BR I DEUTSCHLANDI I	FRANCE I AA I	ITALIA I I	NEDERLAND I AR I	BELGIQUE I BELGIE I	LUXEMBOURG I I	UNITED I KINGDOM I	IRELAND I I	DANMARK I I	E U R - 9 I I	VA- I RIA- I BLE
-----------------------	------------------------------	------------------------	------------------	---------------------------	------------------------------	----------------------	-----------------------------	-------------------	-------------------	---------------------	------------------------------

ANGABEN UEBER DIE UNTERNEHMEN		DATA ON ENTERPRISES					DONNEES SUR LES ENTREPRISES					
01	195 272	419 402	348 350	235 232	69 68	-	690 666	15 14	60 59	2030 2064	01	
05	126372 134480	196151 174581	106259 109241	49168 46252	22951 19427	-	427526 413723	2427 2601	22196 20299	953050 920604	05	
03	126176 134177	196134 174564	106013 109024	49158 46244	22892 19376	-	427350 413511	2427 2601	22172 20284	952322 919781	03	
18	1615.9 1910.2	2415.7 2373.8	891.1 960.1	587.9 625.4	298.5 302.0	-	2644.1 2666.0	14.6 18.0	258.7 255.8	8726.5 9111.3	18	
13	1356.1 1598.3	1764.1 1687.7	535.9 628.6	442.7 470.5	204.4 203.3	-	2323.3 2296.5	13.1 16.2	248.2 245.5	6887.7 7146.7	13	
24	4265.3 5189.3	7396.5 7389.7	2578.7 2791.0	2003.8 1749.3	720.1 700.7	-	6105.3 6552.1	46.1 69.3	693.6 795.3	23809.6 25236.7	24	
19	4110.6 5027.1	7207.1 7162.9	2419.5 2613.2	1968.3 1708.8	624.7 533.7	-	5919.2 6345.3	43.3 65.7	687.2 784.9	22979.9 24241.7	19	
68	4285.0 4940.2	7753.2 7768.0	2726.8 2837.1	1898.3 1885.3	706.0 686.3	-	6411.5 6883.6	50.8 62.6	741.5 704.6	24573.1 25767.6	68	
47	2143.9 2400.7	: 5075.3	1459.2 1507.9	1026.2 1115.4	331.6 280.2	-	3237.3 3524.6	25.3 28.0	381.1 351.7	8604.7 14283.7	47	
41	2013.7 2215.4	3443.9 3645.6	1131.5 1276.5	568.5 663.1	265.7 228.9	-	2747.3 3015.7	25.3 27.8	358.3 332.5	10554.3 11405.7	41	
44	130.2 185.2	: 1429.7	327.7 231.4	457.7 452.3	65.9 51.2	-	489.9 508.9	0.0 0.1	22.8 19.2	1494.3 2878.0	44	
57	295.9 362.0	1151.9 1154.7	193.6 257.5	159.0* 150.2	35.8 32.7	-	234.0 279.3	2.3 3.3	27.5 36.1	2100.1 2275.9	57	
69	2412.5 2812.3	: :	1591.0 1666.0	1191.9* 1261.5	361.7 317.0	-	3385.2 3708.4	28.9 31.7	399.6 390.5	9370.9 10187.2	69	
71	1802.1 2089.0	: :	1157.5 1190.3	642.7* 541.3	348.1 322.8	-	2984.1 3199.5	23.5 33.2	308.8 283.8	7266.7 7709.9	71	
73	1838.7 2081.2	3174.8 2967.7	1171.1 1263.0	703.6* 642.2	341.9 366.9	-	2985.9 3134.2	21.7 30.7	341.6 310.5	10579.3 10796.3	73	
1A	1.4 1.5	3.2 2.9	2.6 2.7	4.5 4.6	2.1 1.9	:	4.8 2.5	1.2 1.3	5.4 5.0	3.1 2.4	1A	
2A	1.1 1.2	2.9 2.8	1.9 1.9	3.5 3.0	1.5 1.3	:	2.9 1.3	0.7 0.9	3.9 3.9	2.1 1.7	2A	
3A	1.4 1.4	3.8 3.2	2.7 2.7	4.0 3.7	2.0 1.9	:	3.8 1.6	1.5	5.6 4.8	2.7 2.0	3A	
4A	17.4 19.2	31.6 30.1	11.1 11.0	7.7 7.3	2.9 2.7	:	26.1 26.7	0.2 0.2	3.0 2.7	100.0 100.0	4A	
5A	33.8 38.6	37.7 42.3	24.3 25.5	40.8 37.8	31.4 36.1	:	14.3 15.8	19.0 26.7	31.2 39.2	25.0 27.4	5A	
6A	14.6 15.5	16.2 17.0	11.0 11.6	14.3 13.9	14.9 18.9	:	7.0 7.6	11.8	15.4 15.3	11.1 11.7	6A	
7A	42.9 42.1	40.9 38.2	42.9 44.5	37.1 34.1	48.4 53.5	:	46.6 45.5	49.0	46.1 44.1	43.0 41.9	7A	
8A	87.9 91.8	76.1 80.0	76.1 76.0	83.6 97.4	87.3 82.3	:	88.6 85.1	58.7	75.7 82.4	82.7 84.4	8A	

ANGABEN NACH FACHLICHEN EINHEITEN		DATA BY KIND OF ACTIVITY UNITS					DONNEES PAR UNITES D'ACTIVITE ECONOMIQUE					
03	: :	203899 181230	135708 134984	49001 46110	23538 20053	-	427350 413511	: :	22853 20831	862349 816719	03	
19	: :	7355.1 7463.4	2491.8 2640.8	1968.3 1710.4	640.7 558.5	-	5919.2 6345.3	: :	698.0 1597.8	19073.2 20316.1	19	
47	: :	: :	1563.3 1584.8	1026.2 1116.2	337.2 286.9	-	3237.3 3524.6	: :	382.7 351.3	6546.7 6863.9	47	
73	: :	: :	1358.1 1472.0	: :	321.0 327.4	-	2985.9 3134.2	: :	354.3 326.0	5019.2 5259.6	73	

(x) Einheit — Tatbestände 01 bis 05: Anzahl  
— Tatbestände 13 bis 73: Mio ERE

(x) Unit — Variables 01 to 05: number  
— Variables 13 to 73: Mio EUA

(x) Unité — Variables 01 à 05: nombre  
— Variables 13 à 73: Mio UCE

Fußnoten: siehe Seite 231  
Die Fußnoten beziehen sich auf beide Jahre

Footnotes: see page 231  
The notes refer to both 1976 and 1977

Notes: voir page 231  
Les notes se réfèrent aux deux années indiquées.

JAHR : 1976 (X)  
1977

YEAR : 1976 (X)  
1977

ANNEE : 1976 (X)  
1977

NACE 371

NACE 371

NACE 371

HERSTELLUNG VON FEINMECHANISCHEN  
ERZEUGNISSEN

MANUFACTURE OF MEASURING, CHECKING AND  
PRECISION INSTRUMENTS AND  
APPARATUS

FABRICATION D'INSTRUMENTS DE PRECISION,  
D'APPAREILS DE MESURE ET DE CONTROLE

TAT- BE- STANDI	BR I I	FRANCE I I	ITALIA I I	NEDERLAND I I	BELGIE I BJ	LUXEMBOURG I I	UNITED KINGDOM I I	IRELAND I I	DANMARK I I	EUR-9 I I	VA- RIA- BLE
-----------------------	--------------	------------------	------------------	---------------------	-------------------	----------------------	-----------------------------	-------------------	-------------------	-----------------	--------------------

	ANGABEN UERER DIE UNTERNEHMEN				DATA ON ENTERPRISES				DONNEES SUR LES ENTREPRISES			
01	264 307	54 56	162 158	:	20 26	-	430 465	:	11 13	964 1048	01	
05	61992 63133	14118 6096	14120 14201	:	1979 2331	-	86420 88518	:	796 848	182889 179495	05	
03	61721 62800	14116 6095	14049 14087	:	1964 2310	-	86316 88364	:	792 844	182422 178867	03	
18	647.9 766.8	164.1 69.1	110.7 120.2	:	20.5 28.9	-	454.7 512.8	:	9.3 9.9	1423.7 1531.7	18	
13	526.5 627.8	116.5 49.1	69.6 82.3	:	15.0 21.0	-	404.5 450.1	:	8.8 9.5	1155.5 1261.0	13	
24	1520.0 1803.4	389.1 176.6	294.5 342.5	:	57.2 77.0	-	1194.1 1448.9	:	17.0 20.8	3565.8 3986.1	24	
19	1318.4 1539.5	369.3 159.2	262.6 309.9	:	44.7 58.6	-	1102.8 1340.6	:	13.9 20.0	3203.1 3541.5	19	
68	1436.4 1674.6	386.3 172.6	295.7 340.5	:	53.7 65.8	-	1161.2 1428.3	:	16.7 20.1	3445.8 3820.3	68	
47	462.8 560.2	: 69.1	114.1 133.9	:	13.3 15.5	-	446.7 570.3	:	4.6 7.2	1072.5 1398.0	47	
41	397.9 498.4	122.8 59.4	100.9 119.7	:	12.1 13.3	-	415.6 529.7	:	4.2 6.7	1083.7 1268.0	41	
44	64.9 61.9	: 9.7	13.2 14.3	:	1.2 2.2	-	31.1 40.6	:	0.3 0.5	111.6 130.0	44	
57	128.3 159.2	54.6 27.8	35.1 42.1	:	5.4 6.7	-	78.6 96.6	:	2.6 2.8	308.1 342.9	57	
69	588.5 707.5	: :	146.5 171.9	:	19.2 22.7	-	516.8 634.3	:	7.3 9.8	1311.4 1591.6	69	
71	891.4 1020.5	: :	155.0 175.2	:	35.5 43.5	-	676.7 837.9	:	9.8 10.4	1830.1 2159.0	71	
73	827.5 935.5	201.0 85.5	148.7 168.0	:	34.5 43.0	-	633.8 782.7	:	9.4 10.2	1854.9 2097.2	73	
1A	0.7 0.7	0.2 0.1	0.3 0.3	:	0.2 0.2	:	1.0 0.5	:	0.2 0.2	0.6 0.5	1A	
2A	0.4 0.4	0.2 0.1	0.2 0.2	:	0.1 0.1	:	0.6 0.3	:	0.1 0.1	0.3 0.3	2A	
3A	0.6 0.6	0.2 0.1	0.3 0.4	:	0.2 0.2	:	0.8 0.4	:	0.2 0.2	0.5 0.4	3A	
4A	41.7 43.8	11.2 4.5	8.6 8.9	:	1.6 1.7	:	33.7 37.4	:	0.5 0.5	100.0 100.0	4A	
5A	24.5 28.6	27.6 29.0	20.9 24.1	:	28.9 33.0	:	13.8 16.4	:	21.4 24.5	19.5 22.2	5A	
6A	13.3 14.8	14.2 14.0	10.5 11.8	:	17.4 18.4	:	7.3 8.8	:	11.8 12.0	10.1 11.7	6A	
7A	57.6 55.9	52.0 49.5	50.3 49.4	:	64.2 65.3	:	54.6 54.8	:	56.4 50.8	53.8 54.9	7A	
8A	78.3 82.0	81.6 80.8	74.5 71.5	:	59.5 67.4	:	71.7 65.5	:	99.0 97.2	76.8 73.0	8A	

	ANGABEN NACH FACHLICHEN EINHEITEN				DATA BY KIND OF ACTIVITY UNITS				DONNEES PAR UNITES D'ACTIVITE ECONOMIQUE			
03	: :	9110 7368	19085 19086	:	1996 2335	-	86316 88364	:	860 906	117367 118059	03	
19	: :	239.3 212.8	333.8 387.5	:	44.9 58.7	-	1102.8 1340.6	:	15.0 43.4	1735.9 2042.8	19	
47	: :	: :	141.0 168.4	:	13.3 15.5	-	446.7 570.3	:	5.1 7.7	606.1 761.9	47	
73	: :	: :	173.2 193.9	:	32.4 40.3	-	633.8 782.7	:	10.9 11.4	850.3 1028.3	73	

(x) Einheit — Tatbestände 01 bis 05: Anzahl  
— Tatbestände 13 bis 73: Mio ERE

(x) Unit — Variables 01 to 05: number  
— Variables 13 to 73: Mio EUA

(x) Unité — Variables 01 à 05: nombre  
— Variables 13 à 73: Mio UCE

Fußnoten: siehe Seite 231  
Die Fußnoten beziehen sich auf beide Jahre

Footnotes: see page 231  
The notes refer to both 1976 and 1977

Notes: voir page 231  
Les notes se réfèrent aux deux années indiquées.

JAHR : 1976 (X)  
1977

YEAR : 1976 (X)  
1977

ANNEE : 1976 (X)  
1977

NACE 372

NACE 372

NACE 372

HERSTELLUNG VON MEDIZIN- UND  
ORTHOPAEDIEMECHANISCHEN ERZEUGNISSEN

MANUFACTURE OF MEDICAL AND SURGICAL  
EQUIPMENT AND ORTHOPAEDIC APPLIANCES

FABRICATION DE MATERIEL MEDICO-CHIRURGICAL  
ET D'APPAREILS ORTHOPEDIQUES

TAT- BE- STANDI	BR IDEUTSCHLANDI	I FRANCE	I ITALIA	I NEDERLAND	I BELGIE	I LUXEMBOURG	I UNITED KINGDOM	I IRELAND	I DANMARK	I EUR - 9	I VA- RIA- BLE
-----------------------	---------------------	-------------	-------------	----------------	-------------	-----------------	------------------------	--------------	--------------	--------------	-------------------------

ANGABEN UEBER DIE UNTERNEHMEN				DATA ON ENTERPRISES				DONNEES SUR LES ENTREPRISES			
01	118 667	141 144	50 54	:	:	-	142 136	:	12 12	463 1013	01
05	19465 40675	11202 11233	5337 5537	:	:	-	18588 17731	:	993 1190	55585 76366	05
03	19340 39804	11190 11221	5317 5502	:	:	-	18545 17682	:	993 1190	55385 75399	03
18	210.8 453.2	99.8 108.3	38.6 45.5	:	:	-	88.3 91.0	:	9.8 12.8	447.3 710.9	18
13	170.7 380.3	73.5 79.7	24.9 30.7	:	:	-	78.4 78.9	:	9.3 12.2	356.9 581.8	13
24	545.0 1079.5	266.0 287.7	93.7 120.9	:	:	-	225.2 237.3	:	27.6 36.0	1157.5 1761.4	24
19	452.3 906.4	222.0 227.6	78.5 95.6	:	:	-	198.6 206.7	:	25.3 30.3	976.6 1466.5	19
68	493.0 982.2	250.7 261.5	92.1 115.8	:	:	-	208.9 224.5	:	26.0 33.3	1070.7 1617.4	68
47	138.9 259.8	: 89.8	34.2 44.2	:	:	-	78.3 80.5	:	10.5 12.8	261.8 487.0	47
41	118.0 232.2	80.2 82.3	31.1 39.6	:	:	-	73.2 77.1	:	9.7 11.9	312.3 443.0	41
44	20.8 27.6	: 7.5	3.1 4.5	:	:	-	5.1 5.4	:	0.7 0.8	29.7 43.9	44
57	67.6 102.0	42.7 43.3	10.3 14.8	:	:	-	10.3 13.2	:	2.4 3.0	133.2 176.4	57
69	202.5 358.2	: :	43.5 57.2	:	:	-	85.1 88.1	:	12.8 15.8	343.9 519.2	69
71	304.2 666.2	: :	51.2 61.5	:	:	-	130.0 143.0	:	12.9 17.2	498.3 887.8	71
73	274.2 593.2	123.4 135.8	48.8 58.6	:	:	-	122.0 134.3	:	13.1 17.4	581.5 939.4	73
1A	0.2 0.5	0.2 0.2	0.1 0.1	:	:	:	0.2 0.1	:	0.2 0.3	0.2 0.2	1A
2A	0.1 0.3	0.1 0.1	0.1 0.1	:	:	:	0.1 :	:	0.2 0.2	0.1 0.1	2A
3A	0.2 0.4	0.1 0.1	0.1 0.1	:	:	:	0.2 0.1	:	0.2 0.3	0.2 0.2	3A
4A	46.0 60.7	23.4 16.2	8.6 7.2	:	:	:	19.5 13.9	:	2.4 2.1	100.0 100.0	4A
5A	28.0 26.5	23.7 25.6	17.5 21.8	:	:	:	12.1 13.4	:	27.8 30.3	20.8 23.1	5A
6A	14.1 14.6	11.0 12.1	9.2 10.6	:	:	:	6.6 7.6	:	13.2 14.6	10.5 12.3	6A
7A	55.6 60.4	49.2 52.0	53.0 50.6	:	:	:	58.4 59.8	:	50.3 52.2	54.3 58.1	7A
8A	76.9 76.4	80.8 79.7	79.1 77.7	:	:	:	72.4 67.7	:	74.9 73.8	76.9 75.7	8A

ANGABEN NACH FACHLICHEN EINHEITEN				DATA BY KIND OF ACTIVITY UNITS				DONNEES PAR UNITES D'ACTIVITE ECONOMIQUE			
03	:	11093 11424	5317 5502	:	:	-	18545 17682	:	993 1190	35948 35798	03
19	:	225.1 262.4	78.5 95.6	:	:	-	198.6 206.7	:	25.3 66.3	527.4 630.9	19
47	:	:	34.2 44.2	:	:	-	78.3 80.5	:	10.5 12.8	122.9 137.4	47
73	:	:	41.5 46.8	:	:	-	122.0 134.3	:	14.8 20.9	178.2 202.1	73

(x) Einheit — Tatbestände 01 bis 05: Anzahl  
— Tatbestände 13 bis 73: Mio ERE

(x) Unit — Variables 01 to 05: number  
— Variables 13 to 73: Mio EUA

(x) Unité — Variables 01 à 05: nombre  
— Variables 13 à 73: Mio UCE

Fußnoten: siehe Seite 231  
Die Fußnoten beziehen sich auf beide Jahre

Footnotes: see page 231  
The notes refer to both 1976 and 1977

Notes: voir page 231  
Les notes se réfèrent aux deux années indiquées.

JAHR : 1976 (X)  
1977

YEAR : 1976 (X)  
1977

ANNEE : 1976 (X)  
1977

NACE 373

NACE 373

NACE 373

HERSTELLUNG VON OPTISCHEN UND  
FOTOGRAFISCHEN GERÄTEN

MANUFACTURE OF OPTICAL INSTRUMENTS AND  
PHOTOGRAPHIC EQUIPMENT

FABRICATION D'INSTRUMENTS D'OPTIQUE ET DE  
MATÉRIEL PHOTOGRAPHIQUE

TAT- STANDI	BR IDEUTSCHLAND	FRANCE	ITALIA	NEDERLAND	BELGIE	LUXEMBOURG	UNITED KINGDOM	IRELAND	DANMARK	EUR-9	VARIA- BLE
----------------	--------------------	--------	--------	-----------	--------	------------	-------------------	---------	---------	-------	---------------

ANGABEN UEBER DIE UNTERNEHMEN				DATA ON ENTERPRISES				DONNEES SUR LES ENTREPRISES			
01	128 161	180 174	85 89	:	:	-	125 139	:	7 7	525 570	01
05	32279 32987	21241 20520	8846 9001	:	:	-	17358 17374	:	502 561	80226 80443	05
03	32148 32839	21236 20512	8790 8941	:	:	-	17312 17325	:	502 561	79988 80178	03
18	318.8 380.6	192.6 201.0	57.1 63.1	:	:	-	96.1 107.0	:	5.7 7.1	670.4 758.7	18
13	264.5 316.1	139.2 144.5	36.2 42.4	:	:	-	83.4 90.4	:	5.4 6.8	528.9 600.1	13
24	876.1 1010.7	461.2 484.7	149.8 173.2	:	:	-	306.6 333.1	:	23.9 28.8	1817.6 2030.5	24
19	595.6 733.6	433.1 453.8	142.8 164.4	:	:	-	273.5 294.5	:	16.9 20.5	1461.9 1666.8	19
68	678.1 844.6	464.9 484.6	149.1 171.1	:	:	-	283.1 315.0	:	19.3 23.3	1594.5 1838.6	68
47	226.7 284.0	: 176.2	62.9 76.1	:	:	-	156.6 167.8	:	7.9 8.4	454.1 712.5	47
41	213.6 267.2	141.1 144.1	58.0 69.5	:	:	-	150.3 158.7	:	7.2 7.7	570.1 647.2	41
44	13.1 16.8	: 32.1	5.0 6.6	:	:	-	6.3 9.1	:	0.7 0.7	25.0 65.3	44
57	76.3 84.9	73.5 78.0	16.9 19.3	:	:	-	15.8 21.5	:	2.3 3.0	184.7 206.7	57
69	294.3 363.5	: :	78.5 94.5	:	:	-	172.6 195.6	:	9.7 11.1	555.0 664.7	69
71	393.0 495.3	: :	73.7 80.1	:	:	-	117.7 127.3	:	8.4 10.7	592.9 713.4	71
73	371.0 466.7	243.1 262.4	70.5 76.0	:	:	-	107.6 116.3	:	9.6 12.1	801.9 933.6	73
1A	0.4 0.4	0.3 0.3	0.2 0.2	:	:	:	0.2 0.1	:	0.1 0.1	0.3 0.2	1A
2A	0.2 0.2	0.2 0.2	0.1 0.1	:	:	:	0.1 0.1	:	0.1 0.1	0.2 0.1	2A
3A	0.3 0.3	0.3 0.3	0.2 0.2	:	:	:	0.1 0.1	:	0.2 0.2	0.2 0.2	3A
4A	42.5 45.9	29.2 26.4	9.4 9.3	:	:	:	17.8 17.1	:	1.2 1.3	100.0 100.0	4A
5A	27.1 30.6	21.7 23.6	16.9 19.2	:	:	:	17.7 19.2	:	47.7 51.3	22.7 25.2	5A
6A	11.5 14.1	11.4 12.8	8.0 8.4	:	:	:	6.2 6.7	:	19.1 21.7	10.0 11.6	6A
7A	54.7 55.3	52.3 54.2	47.3 44.4	:	:	:	38.0 36.9	:	49.8 52.1	50.3 50.8	7A
8A	85.9 81.5	79.2 76.6	81.0 83.0	:	:	:	89.3 92.0	:	59.4 58.3	83.6 81.3	8A

ANGABEN NACH FACHLICHEN EINHEITEN				DATA BY KIND OF ACTIVITY UNITS				DONNEES PAR UNITES D'ACTIVITE ECONOMIQUE			
03	:	22363 22149	8790 8941	:	:	-	17312 17325	:	581 655	49046 49070	03
19	:	494.0 530.1	142.8 164.4	:	:	-	273.5 294.5	:	21.6 65.2	932.0 1054.1	19
47	:	:	62.9 76.1	:	:	-	156.6 167.8	:	10.6 12.6	230.1 256.4	47
73	:	:	69.8 74.7	:	:	-	107.6 116.3	:	17.0 22.8	194.3 213.8	73

(x) Einheit — Tatbestände 01 bis 05: Anzahl  
— Tatbestände 13 bis 73: Mio ERE

(x) Unit — Variables 01 to 05: number  
— Variables 13 to 73: Mio EUA

(x) Unité — Variables 01 à 05: nombre  
— Variables 13 à 73: Mio UCE

Fußnoten: siehe Seite 231  
Die Fußnoten beziehen sich auf beide Jahre

Footnotes: see page 231  
The notes refer to both 1976 and 1977

Notes: voir page 231  
Les notes se réfèrent aux deux années indiquées.

JAHR : 1976 (X)  
1977

YEAR : 1976 (X)  
1977

ANNEE : 1976 (X)  
1977

NACE 374

NACE 374

NACE 374

HERSTELLUNG VON UHREN UND DEREN TEILEN

MANUFACTURE OF CLOCKS AND WATCHES AND  
PARTS THEREOF

FABRICATION DE MONTRES, HORLOGES  
ET DE LEUR PIÈCES DÉTACHÉES

TAT- STANDI	BR IDEUTSCHLANDI	I FRANCE	I ITALIA	I NEDERLAND	I BELGIE	I LUXEMBOURG	I UNITED KINGDOM	I IRELAND	I DANMARK	I E U R - 9	I VA- RIA- BLE
----------------	---------------------	-------------	-------------	----------------	-------------	-----------------	------------------------	--------------	--------------	----------------	-------------------------

	ANGABEN UEBER DIE UNTERNEHMEN			DATA ON ENTERPRISES					DONNEES SUR LES ENTREPRISES			
01	131 129	116 121	29 28	:	:	-	80 81	:	:	356 359	01	
05	19251 18709	15143 15254	7972 7816	:	:	-	16708 17247	:	:	59074 59026	05	
03	19013 18481	15141 15252	7958 7799	:	:	-	16684 17228	:	:	58796 58760	03	
18	182.7 196.1	118.6 129.5	55.3 56.9	:	:	-	77.5 86.0	:	:	434.1 468.5	18	
13	150.3 162.8	87.3 95.5	33.6 38.3	:	:	-	70.3 77.5	:	:	341.5 374.0	13	
24	472.0 554.8	334.9 394.7	118.0 134.8	:	:	-	204.9 243.5	:	:	1129.8 1327.8	24	
19	434.9 521.8	325.1 372.5	109.0 128.9	:	:	-	197.3 236.8	:	:	1066.3 1260.1	19	
68	449.3 538.4	328.3 388.5	110.2 132.8	:	:	-	210.7 249.1	:	:	1098.4 1308.8	68	
47	197.9 246.9	: 188.6	36.4 51.2	:	:	-	94.3 131.6	:	:	328.7 618.4	47	
41	188.7 234.3	137.9 180.4	32.3 45.7	:	:	-	90.4 126.4	:	:	449.2 586.8	41	
44	9.3 12.7	: 8.2	4.2 5.5	:	:	-	3.9 5.2	:	:	17.4 31.6	44	
57	30.7 35.7	37.6 42.4	8.1 10.6	:	:	-	10.8 16.5	:	:	87.2 105.2	57	
69	226.3 279.6	: :	44.2 61.1	:	:	-	102.9 145.4	:	:	373.4 486.1	69	
71	226.5 263.2	: :	68.1 72.8	:	:	-	117.4 108.1	:	:	412.0 444.1	71	
73	217.6 251.6	146.8 165.7	65.9 71.7	:	:	-	105.9 102.0	:	:	536.3 591.0	73	
1A	0.2 0.2	0.2 0.3	0.2 0.2	:	:	:	0.2 0.1	:	:	0.2 0.2	1A	
2A	0.1 0.1	0.1 0.2	0.1 0.1	:	:	:	0.1 0.1	:	:	0.1 0.1	2A	
3A	0.2 0.2	0.2 0.2	0.1 0.2	:	:	:	0.1 0.1	:	:	0.1 0.1	3A	
4A	40.9 41.1	29.9 29.7	10.0 10.1	:	:	:	19.2 19.0	:	:	100.0 100.0	4A	
5A	24.5 29.7	22.1 25.9	14.8 17.3	:	:	:	12.3 14.1	:	:	19.1 22.5	5A	
6A	11.3 13.4	9.7 10.9	8.3 9.2	:	:	:	6.3 5.9	:	:	9.1 10.0	6A	
7A	48.4 46.7	44.7 42.7	59.8 54.0	:	:	:	50.3 41.0	:	:	48.8 45.2	7A	
8A	84.0 78.0	80.8 78.2	83.8 79.3	:	:	:	73.2 84.3	:	:	81.0 79.3	8A	

	ANGABEN NACH FACHLICHEN EINHEITEN		DATA BY KIND OF ACTIVITY UNITS			DONNEES PAR UNITES D'ACTIVITE ECONOMIQUE					
03	:	15901 14430	3110 2927	:	:	-	16684 17228	:	:	35695 34585	03
19	:	328.4 375.5	37.6 49.9	:	:	-	197.3 236.8	:	:	563.3 662.2	19
47	:	:	14.1 20.3	:	:	-	94.3 131.6	:	:	108.4 152.0	47
73	:	:	21.2 25.5	:	:	-	105.9 102.0	:	:	127.1 127.6	73

(x) Einheit — Tatbestände 01 bis 05: Anzahl  
— Tatbestände 13 bis 73: Mio ERE

(x) Unit — Variables 01 to 05: number  
— Variables 13 to 73: Mio EUA

(x) Unité — Variables 01 à 05: nombre  
— Variables 13 à 73: Mio UCE

Fußnoten: siehe Seite 231  
Die Fußnoten beziehen sich auf beide Jahre

Footnotes: see page 231  
The notes refer to both 1976 and 1977

Notes: voir page 231  
Les notes se réfèrent aux deux années indiquées.

JAHR : 1976 (X)  
1977

YEAR : 1976 (X)  
1977

ANNEE : 1976 (X)  
1977

NACE 37

NACE 37

NACE 37

FEINMECHANIK UND OPTIK

INSTRUMENT ENGINEERING

FABRICATION D'INSTRUMENTS DE PRECISION,  
D'OPTIQUE ET SIMILAIRES

TAT-I BE- STANDI	BR DEUTSCHLAND	I FRANCE	I ITALIA	I NEDERLAND	I BELGIE	I LUXEMBOURG	I UNITED KINGDOM	I IRELAND CJ	I DANMARK	I EUR - 9	I VA- RIA- BLE
ANGABEN UEBER DIE UNTERNEHMEN											
01	641 1264	491 495	326 329	:	20 26	-	777 821	23 23	30 32	2308 2990	01
05	132987 155504	61704 53103	36275 36555	:	1979 2331	-	139074 140870	3464 4368	2291 2599	377774 395330	05
03	132222 153924	61683 53080	36114 36329	:	1964 2310	-	138857 140599	3464 4367	2287 2595	376591 393204	03
18	1360.2 1796.7	575.1 507.9	261.7 285.7	:	20.5 28.9	-	716.6 796.8	16.5 23.9	24.8 29.8	2975.5 3469.8	18
13	1112.0 1487.0	416.6 368.7	164.4 193.6	:	15.0 21.0	-	636.7 696.8	14.6 21.4	23.6 28.5	2382.7 2817.0	13
24	3413.2 4448.4	1451.3 1343.7	655.9 771.4	:	57.2 77.0	-	1930.8 2262.8	93.8 116.9	68.5 85.6	7670.6 9105.8	24
19	2801.1 3701.3	1349.6 1213.0	592.9 698.8	:	44.7 58.6	-	1772.2 2078.6	91.5 113.7	56.0 70.8	6708.0 7934.9	19
68	3056.7 4039.9	1430.2 1307.3	647.1 760.2	:	53.7 65.8	-	1863.9 2216.9	95.8 118.4	62.0 76.7	7209.5 8585.1	68
47	1026.3 1351.0	: 523.7	247.6 305.4	:	13.3 15.5	-	775.9 950.2	31.0 41.7	22.9 28.4	2117.1 3215.8	47
41	918.1 1232.0	482.0 466.2	222.2 274.4	:	12.1 13.3	-	729.6 891.8	30.2 40.9	21.2 26.4	2415.3 2945.0	41
44	108.2 118.9	: 57.5	25.5 31.0	:	1.2 2.2	-	46.3 58.4	0.8 0.9	1.7 2.1	183.7 270.9	44
57	302.9 381.8	208.3 191.6	70.4 86.8	:	5.4 6.7	-	115.6 147.8	3.5 7.7	7.3 8.9	713.3 831.2	57
69	1311.6 1708.8	: :	312.7 384.6	:	19.2 22.7	-	877.4 1063.4	33.1 45.5	29.8 36.6	2583.8 3261.6	69
71	1815.0 2445.1	: :	348.1 389.6	:	35.5 43.5	-	1041.9 1216.3	61.8 71.5	31.1 38.3	3333.2 4204.3	71
73	1690.4 2247.1	714.3 649.5	334.0 374.3	:	34.5 43.0	-	969.2 1135.4	62.3 72.3	32.1 39.7	3836.8 4561.3	73
1A	1.5 1.7	1.0 0.9	0.9 0.9	:	0.2 0.2	:	1.6 0.9	1.7 2.1	0.6 0.6	1.2 1.0	1A
2A	0.9 1.0	0.6 0.5	0.5 0.5	:	0.1 0.1	:	0.9 0.4	1.4 1.5	0.4 0.4	0.7 0.6	2A
3A	1.2 1.5	0.9 0.7	0.8 0.8	:	0.2 0.2	:	1.2 0.6	3.5	0.5 0.6	1.0 0.9	3A
4A	42.4 47.1	19.8 15.2	9.0 8.9	:	0.7 0.8	:	25.9 25.8	1.3 1.4	0.9 0.9	100.0 100.0	4A
5A	25.7 28.6	23.5 25.3	18.1 21.1	:	28.9 33.0	:	13.9 16.1	27.1 26.8	29.9 32.9	20.3 23.0	5A
6A	12.7 14.5	11.6 12.2	9.2 10.2	:	17.4 18.4	:	7.0 8.1	16.6	14.0 15.3	10.0 11.5	6A
7A	55.3 55.6	49.9 49.7	51.6 49.2	:	64.2 65.3	:	52.0 51.2	61.1	51.8 51.8	52.4 53.1	7A
8A	80.5 80.0	80.5 78.2	78.4 76.3	:	59.5 67.4	:	73.9 70.2	33.1	77.3 75.1	78.8 76.1	8A

ANGABEN NACH FACHLICHEN EINHEITEN				DATA BY KIND OF ACTIVITY UNITS				DONNEES PAR UNITES D'ACTIVITE ECONOMIQUE			
03	:	58467 55371	36302 36456	:	1996 2335	-	138857 140599	:	2434 2751	238056 237512	03
19	:	1286.8 1380.7	592.7 697.3	:	44.9 58.7	-	1772.2 2078.6	:	61.9 174.8	3758.5 4390.2	19
47	:	: :	252.1 309.0	:	13.3 15.5	-	775.9 950.2	:	26.1 33.0	1067.5 1307.7	47
73	:	: :	305.7 340.8	:	32.4 40.3	-	969.2 1135.4	:	42.6 55.1	1349.9 1571.7	73

(x) Einheit — Tatbestände 01 bis 05: Anzahl  
— Tatbestände 13 bis 73: Mio ERE

(x) Unit — Variables 01 to 05: number  
— Variables 13 to 73: Mio EUA

(x) Unité — Variables 01 à 05: nombre  
— Variables 13 à 73: Mio UCE

Fußnoten: siehe Seite 231  
Die Fußnoten beziehen sich auf beide Jahre

Footnotes: see page 231  
The notes refer to both 1976 and 1977

Notes: voir page 231  
Les notes se réfèrent aux deux années indiquées.

JAHR : 1976 (X)  
1977

YEAR : 1976 (X)  
1977

ANNEE : 1976 (X)  
1977

NACE 411

NACE 411

NACE 411

HERSTELLUNG VON ÖLEN UND FETTEN  
PFLANZLICHER ODER TIERISCHER HERKUNFT

MANUFACTURE OF VEGETABLE AND  
ANIMAL OILS AND FATS

INDUSTRIE DES CORPS GRAS VÉGÉTAUX  
ET ANIMAUX

TAT- STANDI	BR DEUTSCHLANDI	I FRANCE	I ITALIA	I NEDERLAND	I BELGIE	I LUXEMBOURG	I UNITED KINGDOM	I IRELAND	I DANMARK	I EURO-9	I VA- RIA- BLE
----------------	--------------------	-------------	-------------	----------------	-------------	-----------------	------------------------	--------------	--------------	-------------	-------------------------

	ANGABEN ÜBER DIE UNTERNEHMEN			DATA ON ENTERPRISES			DONNÉES SUR LES ENTREPRISES				
01	32 33	61 63	81 80	15 17	7 7	-	36 32	5 5	8 6	245 243	01
05	14471 13774	11277 11054	6108 5986	4695 4694	2935 2866	-	9043 8664	670 717	2002 1893	51201 49648	05
03	14436 13747	11276 11054	6000 5910	4695 4694	2935 2866	-	9029 8654	670 717	2002 1893	51043 49535	03
18	196.8 218.5	142.9 142.9	50.7 55.5	62.2 72.0	44.0 50.9	-	57.0 56.7	4.6 5.2	25.7 24.7	583.8 626.4	18
13	161.4 177.3	99.9 101.7	32.1 36.5	46.3 52.5	30.9 35.2	-	49.8 48.7	3.9 4.4	24.1 24.4	448.4 480.6	13
24	2303.0 2810.3	1192.4 1452.6	931.7 1155.8	968.4 1238.4	459.8 529.6	-	1043.3 1060.5	44.6 54.1	178.1 223.3	7121.4 8524.6	24
19	2089.4 2557.6	1023.4 1208.1	822.3 966.9	833.5 1077.2	446.1 512.1	-	1007.3 1018.1	40.7 48.7	176.8 221.6	6439.5 7610.2	19
68	2133.9 2597.3	1111.5 1302.2	832.2 937.8	843.9 1091.9	452.2 515.6	-	1019.7 1024.8	41.0 50.0	185.1 223.4	6619.5 7742.9	68
47	1694.1 2087.2	: 951.2	707.1 771.7	690.6 967.4	352.8 405.3	-	883.4 877.6	34.6 41.1	139.1 180.9	4501.7 6282.5	47
41	1678.4 2063.3	768.1 943.9	699.7 760.3	688.1 964.3	346.9 398.9	-	875.3 868.1	34.3 40.8	136.1 178.2	5226.9 6217.7	41
44	15.6 24.0	: 7.2	7.4 11.4	2.5 3.1	5.9 6.4	-	8.1 9.6	0.3 0.3	3.1 2.7	42.9 64.8	44
57	161.8 175.2	125.9 132.1	54.7 43.1	42.3* 50.3*	27.8 32.9	-	27.1 26.3	2.5 3.2	10.1 11.5	452.1 474.7	57
69	1786.4 2303.7	: :	740.0 826.7	739.2* 985.8*	380.5 438.5	-	862.8 883.5	34.7 43.7	153.4 190.0	4697.1 5672.0	69
71	336.5 281.2	: :	94.1 110.8	70.8* 52.7*	62.9 65.4	-	138.5 133.5	6.3 6.0	28.2 26.6	737.2 676.2	71
73	328.2 288.7	196.2 226.1	89.6 107.2	102.5* 104.6*	71.3 76.6	-	154.9 139.2	6.2 6.2	31.2 32.7	980.2 981.1	73
1A	0.2 0.2	0.2 0.2	0.1 0.1	0.4 0.5	0.3 0.3	:	0.1 0.1	0.3 0.3	0.5 0.5	0.2 0.1	1A
2A	0.6 0.7	0.5 0.6	0.7 0.8	1.7 2.1	0.9 1.0	:	0.5 0.2	0.7 0.7	1.0 1.1	0.6 0.6	2A
3A	0.2 0.2	0.2 0.2	0.2 0.2	0.6 0.6	0.4 0.4	:	0.2 0.1	0.3 0.3	0.5 0.5	0.3 0.2	3A
4A	32.2 33.5	16.8 16.8	12.6 12.1	12.7 14.1	6.8 6.7	:	15.4 13.2	0.6 0.6	2.8 2.9	100.0 100.0	4A
5A	159.1 204.0	105.7 131.4	152.5 193.1	206.3 263.8	156.7 184.8	:	115.4 122.4	66.6 75.4	89.0 117.9	139.1 171.7	5A
6A	22.7 21.0	17.4 20.5	14.7 17.9	21.8 22.3	24.3 26.7	:	17.1 16.1	8.6	15.6 17.3	19.0 19.8	6A
7A	15.4 11.1	17.7 17.4	10.8 11.4	12.2 9.6	15.8 14.9	:	15.2 13.6	12.3	16.9 14.6	14.7 12.7	7A
8A	59.9 75.7	72.8 63.2	56.6 51.8	60.7 68.8	61.7 66.4	:	36.8 40.8	83.8	82.2 75.7	59.9 65.8	8A

	ANGABEN NACH FACHLICHEN EINHEITEN			DATA BY KIND OF ACTIVITY UNITS			DONNÉES PAR UNITÉS D'ACTIVITÉ ÉCONOMIQUE				
03	:	10244 9601	7219 7135	4875 4690	3152 3025	-	9029 8654	:	2490 2410	37009 35515	03
19	:	974.1 1260.2	922.8 1075.9	881.6 1114.2	469.6 539.1	-	1007.3 1018.1	:	225.6 560.6	4480.9 5568.1	19
47	:	:	767.6 836.2	731.6 1004.5	377.0 435.3	-	883.4 877.6	:	165.6 216.1	2975.2 3369.7	47
73	:	:	105.9 173.8	:	8.4 70.8	-	154.9 139.2	:	48.7 51.9	317.8 435.8	73

(x) Einheit — Tatbestände 01 bis 05: Anzahl  
— Tatbestände 13 bis 73: Mio ERE

(x) Unit — Variables 01 to 05: number  
— Variables 13 to 73: Mio EUA

(x) Unité — Variables 01 à 05: nombre  
— Variables 13 à 73: Mio UCE

Fußnoten: siehe Seite 231  
Die Fußnoten beziehen sich auf beide Jahre

Footnotes: see page 231  
The notes refer to both 1976 and 1977

Notes: voir page 231  
Les notes se réfèrent aux deux années indiquées.

JAHR : 1976 (X)  
1977

YEAR : 1976 (X)  
1977

ANNEE : 1976 (X)  
1977

NACE 412

NACE 412

NACE 412

SCHLACHTEREI UND VERARBEITUNG  
VON FLEISCH

SLAUGHTERING ,PREPARING AND  
PRESERVING OF MEAT

ABATTAGE DU BETAIL, PREPARATION ET MISE  
EN CONSERVE DE VIANDE

TAT- STANDI	BR IDEUTSCHLANDI	FRANCE	ITALIA	NEDERLAND AS	BELGIE BELGIE	LUXEMBOURG	UNITED KINGDOM	IRELAND	DANMARK	EUR - 9	VA- RIA- BLE
----------------	---------------------	--------	--------	-----------------	------------------	------------	-------------------	---------	---------	---------	--------------------

	ANGABEN UEBER DIE UNTERNEHMEN			DATA ON ENTERPRISES			DONNEES SUR LES ENTREPRISES				
01	270 407	743 794	307 309	160 176	147 142	6 5	627 605	57 66	75 70	2392 2574	01
05	47655 54044	74513 75149	23585 22805	22390 23072	7426 7441	402 343	97852 98701	8818 9405	19733 18715	302374 309675	05
03	47308 53510	74461 74935	23158 22341	22365 23051	7222 7279	397 338	97585 98413	8796 9392	19723 18707	301015 307966	03
18	444.7 557.2	629.6 684.2	173.8 191.3	241.4 281.4	72.0 85.4	3.3 3.4	425.6 451.3	48.5 54.6	237.8 249.6	2276.8 2558.4	18
13	369.0 465.3	450.2 487.8	111.3 125.0	179.5 213.3	49.8 58.4	: :	382.5 399.5	43.8 49.1	223.3 234.5	1809.5 2032.9	13
24	3803.8 5086.8	5814.1 6246.4	1878.9 2047.5	2219.1 2465.5	789.9 865.8	25.1 23.2	2905.7 3603.0	667.6 938.4	2200.6 2311.1	20304.9 23587.8	24
19	3541.8 4854.9	5197.4 5494.1	1780.8 1945.0	2184.7 2385.5	680.6 726.3	24.9 23.1	2705.4 3288.0	658.4 916.4	2130.0 2246.1	18904.1 21879.5	19
68	3596.8 4907.9	5871.7 5679.1	1823.9 1967.8	2197.7 2396.6	696.2 750.1	25.0 23.1	2763.2 3357.7	674.7 913.9	2142.1 2260.4	19791.2 22256.6	68
47	2805.7 3810.0	: 4547.9	1485.3 1590.0	1824.1 2120.5	576.9 606.3	19.3 17.4	1986.9 2512.8	589.1 843.9	1748.9 1845.7	11036.2 17894.5	47
41	2767.0 3758.4	4604.6 4458.3	1472.9 1575.6	1819.0 2108.6	569.0 597.1	18.8 17.0	1954.6 2471.4	587.7 841.5	1731.5 1827.0	15525.0 17654.9	41
44	38.7 51.6	: 89.6	12.3 14.5	5.1 11.9	7.9 9.2	0.5 0.4	32.3 41.4	1.4 2.4	17.4 18.6	115.7 239.6	44
57	166.3 239.3	387.8 390.5	102.8 106.3	101.0* 170.2*	28.3 30.9	1.0 0.7	107.4 129.3	19.2 23.9	67.5 71.5	981.3 1162.6	57
69	2966.6 4047.2	: :	1583.6 1691.4	1920.9* 2288.7*	603.2 635.7	20.4 18.1	2076.9 2630.0	605.3 866.2	1815.1 1917.7	11592.0 14095.1	69
71	623.6 859.4	: :	241.1 278.8	233.6* 46.7*	80.8 104.6	4.0 4.7	656.9 709.8	68.2 45.7	301.6 313.2	2209.8 2362.9	71
73	610.6 821.6	826.8 830.3	240.2 275.6	301.4* 195.0*	103.1 127.6	4.3 4.9	675.3 717.5	58.7 40.8	326.6 339.4	3147.0 3352.5	73
1A	0.5 0.6	1.2 1.2	0.6 0.6	2.0 2.3	0.7 0.7	0.7 0.7	1.1 0.6	4.4 4.5	4.8 4.6	1.0 0.8	1A
2A	1.0 1.2	2.3 2.4	1.4 1.4	3.9 4.3	1.6 1.6	1.1 1.1	1.4 0.7	10.2 11.9	12.3 11.3	1.8 1.6	2A
3A	0.4 0.5	1.0 0.9	0.5 0.6	1.7 1.1	0.6 0.7	0.5 0.6	0.9 0.4	: 1.9	5.4 5.2	0.8 0.6	3A
4A	18.2 22.1	29.7 25.5	9.2 8.8	11.1 10.8	3.5 3.4	0.1 0.1	14.0 15.1	3.4 4.1	10.8 10.2	100.0 100.0	4A
5A	79.8 94.1	78.0 83.1	79.7 89.8	99.1 106.9	106.4 116.4	62.5 67.8	29.7 36.5	75.7 99.8	111.5 123.5	67.2 76.2	5A
6A	12.8 15.2	11.1 11.0	10.2 12.1	13.5 8.5	13.9 17.1	10.7 14.3	6.9 7.3	: 4.3	16.6 18.1	10.2 10.8	6A
7A	17.0 16.7	14.1 14.6	13.2 14.0	13.7 8.1	14.8 17.0	17.2 21.2	24.4 21.4	: 4.5	15.2 15.0	15.6 15.1	7A
8A	72.8 67.8	76.2 82.4	72.4 69.4	80.1 144.4	69.8 66.9	76.4 68.7	63.0 62.9	: 134.0	72.8 73.6	73.7 76.3	8A

	ANGABEN NACH FACHLICHEN EINHEITEN			DATA BY KIND OF ACTIVITY UNITS			DONNEES PAR UNITES D'ACTIVITE ECONOMIQUE				
03	: :	76547 73767	23955 23108	21648 22258	7280 7255	397 338	97585 98413	: :	20165 19129	247577 244268	03
19	: :	5180.8 5793.3	1796.4 1963.0	2155.6 2347.1	682.7 723.9	24.9 23.1	2705.4 3288.0	: :	2175.1 4657.9	14720.8 18796.1	19
47	: :	: :	1525.6 1627.6	1817.3 2092.2	578.6 604.1	19.3 17.4	1986.9 2512.8	: :	1781.8 1886.6	7709.5 8740.8	47
73	: :	: :	246.3 279.6	: :	89.3 109.0	4.3 4.9	675.3 717.5	: :	392.0 400.0	1407.2 1511.0	73

(x) Einheit — Tatbestände 01 bis 05: Anzahl  
— Tatbestände 13 bis 73: Mio ERE

(x) Unit — Variables 01 to 05: number  
— Variables 13 to 73: Mio EUA

(x) Unité — Variables 01 à 05: nombre  
— Variables 13 à 73: Mio UCE

Fußnoten: siehe Seite 231  
Die Fußnoten beziehen sich auf beide Jahre

Footnotes: see page 231  
The notes refer to both 1976 and 1977

Notes: voir page 231  
Les notes se réfèrent aux deux années indiquées.



JAHR : 1976 (X)  
1977

YEAR : 1976 (X)  
1977

ANNEE : 1976 (X)  
1977

NACE 413

NACE 413

NACE 413

BE- UND VERARBEITUNG VON MILCH

MANUFACTURE OF DAIRY PRODUCTS

INDUSTRIE DU LAIT

TAT- I BR I I I ITALIA I NEDERLAND I BELGIQUE I I UNITED I I IRELAND I I DANMARK I I E U R - 9 I VA- I RIA- I BLE

BE- IDEUTSCHLAND I FRANCE I I I NEDERLAND I I BELGIE I I LUXEMBOURG I I KINGDOM I I IRELAND I I DANMARK I I E U R - 9 I I BLE

ANGABEN UEBER DIE UNTERNEHMEN		DATA ON ENTERPRISES					DONNEES SUR LES ENTREPRISES					
01	341 331	455 469	191 196	121 126	60 60	5 5	320 291	60 59	11 92	1564 1629	01	
05	50335 49892	83166 83848	27655 27585	26036 25112	8141 7790	522 522	50441 49758	11195 11595	1867 8587	259358 264689	05	
03	50177 49729	83147 83659	27542 27482	26034 25112	8106 7766	520 520	50366 49684	11192 11590	1867 8585	258951 264127	03	
18	544.7 610.6	805.9 868.7	254.4 273.2	325.4 351.5	100.6 111.7	4.8 5.8	287.1 296.7	63.7 75.6	20.8 113.1	2407.4 2706.9	18	
13	447.3 502.2	581.6 616.6	163.3 181.3	240.2 262.6	71.0 77.1	:	254.9 261.7	57.1 67.1	19.6 105.9	1835.1 2074.5	13	
24	6596.2 7207.3	7584.3 8145.0	1918.3 2156.8	4112.0 4138.5	1021.0 1184.8	66.7 71.8	3368.8 4017.1	861.5 1089.7	238.6 1389.9	25767.4 29400.8	24	
19	5889.0 6408.0	6804.6 6746.7	1816.1 2039.4	3944.3 4064.7	912.0 1092.6	65.9 70.8	2984.5 3573.1	746.7 887.0	216.5 1269.9	23379.6 26152.2	19	
68	5978.9 6520.7	7596.6 7137.9	1883.5 2069.7	3961.0 4131.4	934.6 1100.7	65.9 71.3	3076.1 3656.0	771.5 947.5	223.2 1300.8	24491.3 26935.9	68	
47	4989.5 5455.9	:	1487.8 1629.8	3339.4 3922.3	830.4 1017.5	59.6 64.4	2647.5 2941.3	647.3 868.4	176.4 1049.3	14178.1 22567.7	47	
41	4919.2 5360.2	5987.1 5507.0	1474.9 1619.9	3331.3 3908.0	818.4 1004.4	59.3 64.0	2616.7 2908.2	644.7 862.0	174.0 1037.7	20025.7 22271.4	41	
44	70.4 95.7	:	12.9 10.0	8.1 14.3	12.0 13.1	0.4 0.4	30.8 33.1	2.6 6.4	2.4 11.6	139.6 296.4	44	
57	284.0 297.7	602.4 571.5	103.7 108.3	376.6* 178.7*	36.4 42.7	1.7 1.9	84.3 97.8	17.9 24.0	16.6 56.2	1523.5 1378.5	57	
69	5252.7 5751.5	:	1581.5 1734.1	3709.3* 4109.4*	858.4 1038.9	61.3 66.2	2713.7 3025.5	659.3 884.6	192.0 1103.1	15028.2 17713.3	69	
71	605.6 657.1	:	269.0 250.8	200.6* 58.6*	65.8 47.7	2.7 3.4	322.6 626.5	106.8 56.7	20.4 201.1	1593.5 1784.7	71	
73	821.3 901.9	1087.5 1059.5	307.3 337.7	259.5* 237.6*	73.9 143.3	6.5 6.8	663.7 720.5	111.1 61.3	31.1 195.7	3362.0 3664.5	73	
1A	0.6 0.6	1.4 1.4	0.7 0.7	2.4 2.5	0.8 0.8	0.9 1.0	0.6 0.3	5.6 5.6	0.5 2.1	0.8 0.7	1A	
2A	1.8 1.7	3.0 3.1	1.4 1.5	7.2 7.2	2.1 2.2	3.0 3.4	1.6 0.8	13.1 13.8	1.3 6.8	2.3 2.0	2A	
3A	0.6 0.6	1.3 1.1	0.7 0.7	1.5 1.4	0.4 0.8	0.7 0.9	0.8 0.4	2.9 3.0	0.5 3.0	0.8 0.7	3A	
4A	24.4 24.2	31.0 26.5	7.7 7.7	16.2 15.3	3.8 4.1	0.3 0.3	12.6 13.6	3.1 3.5	0.9 4.8	100.0 100.0	4A	
5A	131.0 144.5	91.2 97.1	69.4 78.2	157.9 164.8	125.4 152.1	127.9 137.5	66.8 80.7	77.0 94.0	127.8 161.9	99.4 111.1	5A	
6A	16.3 18.1	13.1 12.6	11.1 12.2	10.0 9.5	9.1 18.4	12.4 13.1	13.2 14.5	5.3	16.7 22.8	12.5 13.8	6A	
7A	13.7 13.8	14.3 14.8	16.3 16.3	6.6 5.8	7.9 13.0	9.8 9.6	21.6 19.7	6.5	13.9 15.0	13.3 13.6	7A	
8A	66.3 67.7	74.1 82.0	82.8 80.9	125.4 147.9	136.1 78.0	74.7 85.5	43.2 41.2	123.3	66.9 57.8	74.1 73.9	8A	

ANGABEN NACH FACHLICHEN EINHEITEN		DATA BY KIND OF ACTIVITY UNITS					DONNEES PAR UNITES D'ACTIVITE ECONOMIQUE					
03	:	81626 75180	20862 20694	23596 23305	8225 7919	520 520	50366 49684	:	2139 8958	187394 186260	03	
19	:	6180.4 6416.0	1528.0 1466.1	3928.1 3988.6	927.3 1109.5	65.9 70.8	2984.5 3573.1	:	252.2 2741.6	15866.5 19365.6	19	
47	:	:	1467.4 1608.3	3271.2 3846.8	841.0 1030.5	59.6 64.4	2647.6 2941.3	:	206.0 1083.3	8492.8 10574.6	47	
73	:	:	230.9 253.5	:	44.8 130.6	6.5 6.7	663.7 720.5	:	52.7 306.8	998.7 1418.2	73	

(x) Einheit — Tatbestände 01 bis 05: Anzahl  
— Tatbestände 13 bis 73: Mio ERE

(x) Unit — Variables 01 to 05: number  
— Variables 13 to 73: Mio EUA

(x) Unité — Variables 01 à 05: nombre  
— Variables 13 à 73: Mio UCE

Fußnoten: siehe Seite 231  
Die Fußnoten beziehen sich auf beide Jahre

Footnotes: see page 231  
The notes refer to both 1976 and 1977

Notes: voir page 231  
Les notes se réfèrent aux deux années indiquées.

JAH R : 1976 (X)  
1977

YEAR : 1976 (X)  
1977

ANNEE : 1976 (X)  
1977

NACE 414

NACE 414

NACE 414

VERARBEITUNG VON OBST UND GEMUESE

PROCESSING AND PRESERVING  
OF FRUIT AND VEGETABLE

FABRICATION DE CONSERVES  
DE FRUITS ET LEGUMES

TAT- STANDI	BR IDEUTSCHLANDI	FRANCE	ITALIA	NEDERLAND	BELGIE	LUXEMBOURG	UNITED KINGDOM	IRELAND	DANMARK	EUR-9	VA- RIABLE
----------------	---------------------	--------	--------	-----------	--------	------------	-------------------	---------	---------	-------	---------------

	ANGABEN UEBER DIE UNTERNEHMEN			DATA ON ENTERPRISES			DONNEES SUR LES ENTREPRISES				
01	199 192	150 149	218 223	55 51	30 31	-	172 169	12 13	31 32	867 860	01
05	22809 27377	23108 23508	22132 22288	9483 9075	4637 4973	-	65964 67450	2240 2478	2622 2707	152995 159856	05
03	22548 27099	23099 23405	21988 22109	9481 9075	4622 4958	-	65918 67407	2240 2478	2621 2707	152517 159238	03
18	189.8 277.4	205.6 219.0	130.4 147.8	110.4 120.7	47.3 53.5	-	311.7 345.4	12.0 14.1	28.3 31.9	1035.6 1209.8	18
13	156.2 229.2	148.3 159.8	87.1 102.4	83.6 89.8	32.5 37.3	-	273.4 296.8	10.4 12.3	26.5 29.8	818.1 957.4	13
24	1199.5 1607.6	1201.6 1264.1	819.4 924.4	614.1 624.4	258.9 256.3	-	2014.1 2280.7	62.3 76.2	185.8 196.1	6355.8 7229.8	24
19	1092.8 1486.6	1141.2 1150.1	771.0 852.2	528.9 535.4	218.9 219.3	-	1870.0 2141.4	53.0 62.2	144.1 155.4	5819.8 6602.8	19
68	1124.6 1519.2	1223.6 1223.1	788.1 908.8	547.3 577.1	216.6 236.0	-	1943.2 2234.6	55.9 64.2	154.9 167.2	6054.3 6930.3	68
47	741.1 933.8	: 798.0	547.9 621.9	325.0 346.0	131.2 149.5	-	1233.3 1428.4	36.0 40.8	84.9 91.7	3099.3 4410.1	47
41	716.2 903.3	784.7 772.0	531.5 607.1	324.0 342.7	126.9 142.8	-	1210.2 1400.9	35.3 39.7	81.9 88.5	3810.7 4296.9	41
44	24.9 30.6	: 26.0	16.4 14.9	0.9 3.3	4.3 6.7	-	23.1 27.5	0.7 1.0	3.0 3.3	73.3 113.2	44
57	97.6 169.6	134.7 130.2	78.2 90.5	68.3* 73.5*	21.0 22.4	-	121.4 147.4	5.0 6.1	15.5 16.7	541.7 656.5	57
69	822.2 1095.5	: :	617.9 710.8	391.9* 416.1*	150.3 168.9	-	1334.7 1546.1	39.5 46.5	98.0 105.0	3454.5 4089.0	69
71	305.9 433.7	: :	165.7 191.4	145.3* 148.3*	61.2 62.1	-	570.6 675.5	15.7 17.3	61.4 67.7	1325.8 1596.0	71
73	290.9 407.4	290.8 320.9	173.5 198.8	147.0* 154.4*	66.3 66.4	-	598.7 678.0	15.4 17.0	40.6 43.1	1623.1 1886.1	73
1A	0.3 0.3	0.4 0.4	0.5 0.5	0.9 0.9	0.4 0.5	:	0.7 0.4	1.1 1.2	0.6 0.7	0.5 0.4	1A
2A	0.3 0.4	0.5 0.5	0.6 0.6	1.1 1.1	0.5 0.5	:	1.0 0.4	0.9 1.0	1.0 1.0	0.6 0.5	2A
3A	0.2 0.3	0.3 0.3	0.4 0.4	0.8 0.9	0.4 0.4	:	0.8 0.3	0.8 0.8	0.7 0.7	0.4 0.4	3A
4A	18.6 21.9	20.2 17.6	13.0 13.1	9.0 8.3	3.6 3.4	:	32.1 32.2	0.9 0.9	2.6 2.4	100.0 100.0	4A
5A	52.6 58.7	52.0 53.8	37.0 41.5	64.8 68.8	55.8 51.5	:	30.5 33.8	27.8 30.7	70.8 72.5	41.5 45.2	5A
6A	12.8 14.9	12.6 13.7	7.8 8.9	15.5 17.0	14.3 13.4	:	9.1 10.1	6.9	15.5 15.9	10.5 11.8	6A
7A	25.9 26.8	23.8 26.2	22.0 21.9	26.9 26.8	30.6 28.1	:	30.8 30.3	26.5	26.2 25.8	26.6 27.2	7A
8A	65.3 68.1	70.7 68.3	75.2 74.3	75.1 78.1	71.4 80.6	:	52.1 50.9	83.2	69.7 73.9	64.4 64.1	8A

	ANGABEN NACH FACHLICHEN EINHEITEN			DATA BY KIND OF ACTIVITY UNITS			DONNEES PAR UNITES D'ACTIVITE ECONOMIQUE				
03	:	22515 21834	23137 23298	9082 8781	4625 4958	-	65918 67407	:	3038 3161	128315 129439	03
19	:	1049.4 1124.0	804.6 892.2	551.4 563.8	219.0 219.3	-	1870.0 2141.4	:	165.0 411.0	4659.4 5357.7	19
47	:	:	561.5 639.1	337.3 367.6	131.3 149.5	-	1233.3 1428.4	:	98.5 111.0	2361.9 2695.6	47
73	:	:	182.6 216.0	:	63.0 61.5	-	598.7 678.0	:	79.3 97.4	923.6 1052.8	73

(x) Einheit — Tatbestände 01 bis 05: Anzahl  
— Tatbestände 13 bis 73: Mio ERE

(x) Unit — Variables 01 to 05: number  
— Variables 13 to 73: Mio EUA

(x) Unité — Variables 01 à 05: nombre  
— Variables 13 à 73: Mio UCE

Fußnoten: siehe Seite 231  
Die Fußnoten beziehen sich auf beide Jahre

Footnotes: see page 231  
The notes refer to both 1976 and 1977

Notes: voir page 231  
Les notes se réfèrent aux deux années indiquées.

NACE 415

NACE 415

NACE 415

VERARBEITUNG VON FISCHEN U.A. MEERESTIEREN  
FUER MENSCHLICHE NAHRUNGSZWECKE

PROCESSING AND PRESERVING OF FISH AND  
OTHER SEA FOODS FOR HUMAN CONSUMPTION

FABRICATION DE CONSERVES DE POISSONS EN  
VUE DE L'ALIMENTATION HUMAINE

TAT- STANDI	BR I IDEUTSCHLANDI	I FRANCE	I ITALIA	I NEDERLAND	I BELGIE	I ILUXEMBOURG	I UNITED KINGDOM	I IRELAND	I DANMARK	I EUR - 9	I VA- RIA- BLE
----------------	--------------------------	-------------	-------------	----------------	-------------	------------------	------------------------	--------------	--------------	--------------	-------------------------

ANGABEN UEBER DIE UNTERNEHMEN

DATA ON ENTERPRISES

DONNEES SUR LES ENTREPRISES

01	70 64	85 81	50 52	17 16	10 7	-	21 21	10 12	59 60	322 313	01
05	8322 15789	9728 8178	3090 3094	1193 1129	947 748	-	11140 11524	486 536	5587 5517	40493 46515	05
03	8225 15719	9721 8154	3045 3033	1193 1120	939 748	-	11132 11524	484 534	5567 5496	40306 46328	03
18	64.8 168.3	71.0 62.8	16.6 18.6	10.0 10.7	7.1 7.2	-	42.3 44.8	1.4 1.7	48.0 51.1	261.1 365.2	18
13	54.5 139.9	50.0 44.6	10.9 12.8	8.0 8.6	5.0 5.1	-	38.2 38.8	1.2 1.6	45.0 47.9	212.8 299.3	13
24	366.9 685.8	405.4 358.3	151.3 161.3	52.0 57.8	39.5 39.5	-	251.5 281.1	9.8 15.6	259.7 309.2	1536.3 1908.6	24
19	331.5 586.9	359.8 304.0	113.0 118.1	44.3 50.7	33.7 33.9	-	222.6 269.9	9.7 14.7	217.5 252.8	1332.1 1631.1	19
68	344.0 601.2	411.1 337.4	112.6 126.8	45.1 51.5	34.9 36.9	-	226.6 280.5	10.2 15.0	228.8 266.3	1413.3 1715.8	68
47	222.3 343.9	: 226.6	76.8 85.9	29.5 33.0	25.3 25.0	-	147.8 185.3	6.9 11.0	155.7 184.4	664.3 1095.1	47
41	217.3 331.9	274.5 221.1	76.5 85.3	27.6 31.4	24.9 24.6	-	144.0 181.8	6.8 10.9	152.1 180.6	923.5 1067.6	41
44	5.0 12.0	: 5.5	0.3 0.7	1.9 1.6	0.5 0.3	-	3.8 3.5	0.1 0.1	3.6 3.9	15.3 27.5	44
57	29.2 54.5	39.0 30.0	12.9 11.6	: :	2.1 2.1	-	23.6 38.0	0.7 1.2	17.3 19.4	124.7 156.7	57
69	247.9 394.4	: :	86.8 98.6	29.5* 33.0*	25.3 26.6	-	169.0 221.8	7.5 11.8	169.8 200.8	735.9 987.1	69
71	95.7 211.9	: :	27.5 29.1	15.6* 18.5*	9.6 10.1	-	54.1 57.2	2.6 3.3	47.9 51.8	253.0 381.9	71
73	92.9 203.5	94.4 86.4	25.8 28.2	15.6* 18.5*	9.6 10.2	-	57.5 57.8	2.6 3.2	59.2 65.1	357.5 472.8	73
1A	0.1 0.2	0.2 0.1	0.1 0.1	0.1 0.1	0.1 0.1	: :	0.1 0.1	0.2 0.3	1.4 1.3	0.1 0.1	1A
2A	0.1 0.2	0.2 0.1	0.1 0.1	0.1 0.1	0.1 0.1	: :	0.1 0.1	0.1 0.2	1.5 1.5	0.1 0.1	2A
3A	0.1 0.1	0.1 0.1	0.1 0.1	0.1 0.1	0.1 0.1	: :	0.1 0.1	: 0.2	1.0 1.0	0.1 0.1	3A
4A	24.3 35.0	29.1 19.7	8.0 7.4	3.2 3.0	2.5 2.1	: :	16.0 16.3	0.7 0.9	16.2 15.5	100.0 100.0	4A
5A	44.1 43.4	41.7 43.8	49.0 52.1	43.6 51.2	41.8 52.8	: :	22.6 24.4	20.2 29.1	46.5 56.1	37.9 41.0	5A
6A	11.2 12.9	9.7 10.6	8.3 9.1	13.1 16.4	10.1 13.6	: :	5.2 5.0	: 5.9	10.6 11.8	8.8 10.2	6A
7A	27.0 33.8	23.0 25.6	22.9 22.3	34.6 35.9	27.5 27.6	: :	25.4 20.6	: 21.0	25.9 24.4	25.1 27.6	7A
8A	69.8 82.7	75.2 72.7	64.3 65.7	64.1 57.8	73.8 71.0	: :	73.6 77.5	: 55.2	81.0 78.5	73.6 77.2	8A

ANGABEN NACH FACHLICHEN EINHEITEN

DATA BY KIND OF ACTIVITY UNITS

DONNEES PAR UNITES D'ACTIVITE ECONOMIQUE

03	: :	9831 9003	3223 3205	1178 1100	939 748	- -	11132 11524	: :	5749 5708	32052 31288	03
19	: :	345.0 369.6	120.3 124.4	46.6 50.7	33.7 33.9	- -	222.6 269.9	: :	220.2 573.0	988.4 1421.5	19
47	: :	: :	80.8 91.1	31.0 33.0	25.3 25.0	- -	147.8 185.3	: :	157.4 189.3	442.3 523.7	47
73	: :	: :	28.1 26.1	: :	8.5 8.9	- -	57.5 57.8	: :	95.4 114.1	189.5 206.9	73

(x) Einheit — Tatbestände 01 bis 05: Anzahl  
— Tatbestände 13 bis 73: Mio ERE

(x) Unit — Variables 01 to 05: number  
— Variables 13 to 73: Mio EUA

(x) Unité — Variables 01 à 05: nombre  
— Variables 13 à 73: Mio UCE

Fußnoten: siehe Seite 231  
Die Fußnoten beziehen sich auf beide Jahre

Footnotes: see page 231  
The notes refer to both 1976 and 1977

Notes: voir page 231  
Les notes se réfèrent aux deux années indiquées.

JAH R : 1976 (X)  
1977

YEAR : 1976 (X)  
1977

ANNEE : 1976 (X)  
1977

NACE 416

NACE 416

NACE 416

MAHL- UND SCHAE L MUEHLEN

GRAIN MILLING

TRAVAIL DES GRAINS

TAT- I BE- IDEUTSCHLANDI STANDI	BR I FRANCE I	I I ITALIA I	I I NEDERLAND I	I I BELGIE I 8K I	I I LUXEMBOURG I	I I UNITED I KINGDOM I	I I IRELAND I	I I DANMARK I	I I EUR - 9 I	I I VA- I RIA- I BLE I
---------------------------------------	------------------	-----------------	--------------------	-------------------------	---------------------	------------------------------	------------------	------------------	------------------	---------------------------------

ANGABEN UEBER DIE UNTERNEHMEN			DATA ON ENTERPRISES			DONNEES SUR LES ENTREPRISES					
01	73 80	96 102	140 141	11 10	25 24	:	60 62	9 9	10 8	424 436	01
05	7895 7389	8111 7907	5605 5759	2345 1236	3020 2566	:	11432 11493	1816 1725	1209 1055	41433 39130	05
03	7792 7281	8104 7852	5352 5510	2345 1236	3009 2559	:	11417 11486	1816 1725	1209 1055	41044 38704	03
18	94.9 95.9	87.8 92.4	41.5 46.7	31.7 17.7	36.9 38.4	:	75.0 77.6	9.5 10.2	14.6 14.0	391.9 392.9	18
13	78.3 79.8	63.2 66.2	27.7 32.0	23.3 13.7	25.2 26.8	:	64.4 66.3	8.2 8.8	13.7 13.2	304.0 306.8	13
24	1177.2 1211.7	1168.6 1055.1	896.7 1095.3	469.4 252.6	291.9 335.0	:	1077.5 1235.7	97.4 111.3	106.1 106.6	5284.7 5403.3	24
19	1044.1 1121.5	1150.5 988.1	845.1 1017.9	460.7 239.2	271.4 324.3	:	1032.5 1168.7	95.9 108.7	102.6 102.2	5002.7 5070.5	19
68	1096.0 1134.8	1159.7 1028.1	858.0 1028.6	464.7 241.3	276.7 327.9	:	1045.2 1182.7	96.6 110.1	104.2 103.6	5101.1 5157.2	68
47	872.9 949.8	:	747.6 891.6	392.1 227.2	222.9 268.2	:	805.3 934.9	84.8 93.0	74.8 69.1	3200.5 4291.1	47
41	864.4 939.9	903.1 848.8	746.7 890.0	390.6 227.1	219.6 263.6	:	797.5 920.7	83.9 91.6	73.7 68.1	4079.5 4249.9	41
44	8.5 9.9	:	0.9 1.6	1.6 :	3.3 4.6	:	7.8 14.2	0.9 1.3	1.1 1.0	24.1 41.2	44
57	75.1 57.3	100.3 95.0	49.8 51.2	2.0* 6.3*	10.4 11.6	:	40.0 53.4	2.5 2.9	11.3 11.2	291.5 288.9	57
69	938.2 1010.7	:	779.8 941.1	390.7* 234.5*	232.0 276.9	:	841.9 971.3	77.0 93.5	83.2 82.0	3342.9 3610.0	69
71	155.5 122.5	:	78.5 85.8	71.7* 6.3*	43.7 45.6	:	193.7 207.0	18.7 15.7	20.4 21.5	582.2 504.3	71
73	150.4 118.7	149.3 84.3	78.1 87.4	82.1* 22.2*	48.3 56.9	:	199.2 207.8	19.2 16.2	20.9 21.3	747.5 614.7	73
1A	0.1 0.1	0.1 0.1	0.1 0.1	0.2 0.1	0.3 0.3	:	0.1 0.1	0.9 0.8	0.3 0.3	0.1 0.1	1A
2A	0.3 0.3	0.5 0.4	0.7 0.7	0.8 0.4	0.6 0.6	:	0.5 0.2	1.5 1.4	0.6 0.5	0.5 0.4	2A
3A	0.1 0.1	0.2 0.1	0.2 0.2	0.5 0.1	0.3 0.3	:	0.3 0.1	0.8 0.8	0.3 0.3	0.2 0.1	3A
4A	21.5 22.0	22.7 19.9	16.8 19.9	9.1 4.7	5.4 6.4	:	20.5 22.9	1.9 2.1	2.0 2.0	100.0 100.0	4A
5A	149.1 164.0	144.1 133.4	160.0 190.2	200.2 204.4	96.6 130.6	:	94.2 107.5	53.6 64.5	87.8 101.0	127.5 138.1	5A
6A	19.0 16.1	18.4 10.7	13.9 15.2	35.0 18.0	16.0 22.2	:	17.4 18.1	9.4 9.4	17.3 20.2	17.6 15.7	6A
7A	13.7 10.5	12.9 8.2	9.1 8.5	17.7 9.2	17.5 17.3	:	19.1 17.6	14.7 14.7	20.1 20.6	14.3 11.9	7A
8A	63.1 80.8	58.8 109.6	53.1 53.5	38.6 79.5	76.3 67.6	:	37.7 37.4	62.6 62.6	69.9 65.8	53.8 63.9	8A

ANGABEN NACH FACHLICHEN EINHEITEN			DATA BY KIND OF ACTIVITY UNITS			DONNEES PAR UNITES D'ACTIVITE ECONOMIQUE					
03	:	7494 7212	5475 5613	2204 2100	3135 2635	:	11417 11486	:	1224 1170	30949 30216	03
19	:	933.0 964.8	859.7 1035.3	378.2 365.6	286.0 334.4	:	1032.5 1168.7	:	102.7 240.1	3592.2 4108.9	19
47	:	:	764.2 910.8	323.9 346.2	3.3 4.5	:	805.3 934.9	:	75.8 82.8	1972.5 2279.3	47
73	:	:	72.1 89.2	:	48.4 46.7	:	199.2 207.8	:	23.7 28.9	343.3 372.6	73

(x) Einheit — Tatbestände 01 bis 05: Anzahl  
— Tatbestände 13 bis 73: Mio ERE

(x) Unit — Variables 01 to 05: number  
— Variables 13 to 73: Mio EUA

(x) Unité — Variables 01 à 05: nombre  
— Variables 13 à 73: Mio UCE

Fußnoten: siehe Seite 231  
Die Fußnoten beziehen sich auf beide Jahre

Footnotes: see page 231  
The notes refer to both 1976 and 1977

Notes: voir page 231  
Les notes se réfèrent aux deux années indiquées.

JAH R : 1976 (X)  
1977

YEAR : 1976 (X)  
1977

ANNEE : 1976 (X)  
1977

NACE 417

NACE 417

NACE 417

HERSTELLUNG VON TEIGWAREN

MANUFACTURE OF SPAGHETTI, MACARONI, ETC.

FABRICATION DE PATES ALIMENTAIRES

TAT- STANDI	BR IDEUTSCHLANDI	I FRANCE	I ITALIA	I NEDERLAND	I BELGIE	I LUXEMBOURG	I UNITED KINGDOM	I IRELAND	I DANMARK	I EUR-9	I VA- RIA- BLE
----------------	---------------------	-------------	-------------	----------------	-------------	-----------------	------------------------	--------------	--------------	------------	-------------------------

ANGABEN UEBER DIE UNTERNEHMEN				DATA ON ENTERPRISES				DONNEES SUR LES ENTREPRISES			
01	22 21	17 19	177 164	:	:	:	:	:	:	216 204	01
05	2859 4426	3365 4061	12354 12115	:	:	:	:	:	:	18578 20602	05
03	2834 4392	3364 4049	12214 11969	:	:	:	:	:	:	18412 20410	03
18	30.0 51.2	36.7 46.4	90.8 99.2	:	:	:	:	:	:	157.5 196.8	18
13	25.0 43.1	25.6 32.2	59.4 66.7	:	:	:	:	:	:	109.9 142.0	13
24	180.2 234.5	258.0 316.8	704.9 789.8	:	:	:	:	:	:	1143.1 1341.1	24
19	171.6 214.8	223.8 269.1	659.6 748.5	:	:	:	:	:	:	1055.0 1232.4	19
68	175.7 222.5	261.9 292.6	667.6 762.5	:	:	:	:	:	:	1105.2 1277.6	68
47	105.4 133.6	: 194.3	501.5 576.6	:	:	:	:	:	:	606.9 904.6	47
41	102.0 128.9	175.1 187.8	494.4 570.2	:	:	:	:	:	:	771.4 886.9	41
44	3.4 4.6	: 6.5	7.1 6.5	:	:	:	:	:	:	10.5 17.6	44
57	21.4 25.2	29.0 37.5	56.6 54.4	:	:	:	:	:	:	107.0 117.1	57
69	125.4 157.5	: :	546.9 633.3	:	:	:	:	:	:	672.4 790.8	69
71	50.8 65.6	: :	115.6 122.6	:	:	:	:	:	:	166.4 188.2	71
73	48.4 62.7	54.4 67.4	120.4 129.1	:	:	:	:	:	:	223.2 259.2	73
1A	0.0 0.0	0.1 0.1	0.3 0.3	:	:	:	:	:	:	0.1 0.1	1A
2A	0.0 0.1	0.1 0.1	0.5 0.5	:	:	:	:	:	:	0.1 0.1	2A
3A	0.0 0.0	0.1 0.1	0.3 0.3	:	:	:	:	:	:	0.1 0.1	3A
4A	15.9 17.4	23.7 22.9	60.4 59.7	:	:	:	:	:	:	100.0 100.0	4A
5A	63.0 53.0	76.7 78.0	57.1 65.2	:	:	:	:	:	:	61.5 65.1	5A
6A	16.9 14.2	16.2 16.6	9.7 10.7	:	:	:	:	:	:	12.0 12.6	6A
7A	27.6 28.2	20.8 23.0	18.0 16.9	:	:	:	:	:	:	20.2 20.3	7A
8A	62.0 81.7	67.4 68.9	75.4 76.8	:	:	:	:	:	:	70.6 75.9	8A

ANGABEN NACH FACHLICHEN EINHEITEN				DATA BY KIND OF ACTIVITY UNITS				DONNEES PAR UNITES D'ACTIVITE ECONOMIQUE			
03	:	3495 3391	14157 13668	:	:	:	:	:	:	17652 17059	03
19	:	215.9 208.1	745.7 845.1	:	:	:	:	:	:	961.6 1053.2	19
47	:	:	557.6 649.7	:	:	:	:	:	:	557.6 649.7	47
73	:	:	138.2 139.8	:	:	:	:	:	:	138.2 139.8	73

(x) Einheit — Tatbestände 01 bis 05: Anzahl  
— Tatbestände 13 bis 73: Mio ERE

(x) Unit — Variables 01 to 05: number  
— Variables 13 to 73: Mio EUA

(x) Unité — Variables 01 à 05: nombre  
— Variables 13 à 73: Mio UCE

Fußnoten: siehe Seite 231  
Die Fußnoten beziehen sich auf beide Jahre

Footnotes: see page 231  
The notes refer to both 1976 and 1977

Notes: voir page 231  
Les notes se réfèrent aux deux années indiquées.

JAH R : 1976 (X)  
1977

YEAR : 1976 (X)  
1977

ANNEE : 1976 (X)  
1977

NACE 418

NACE 418

NACE 418

HERSTELLUNG VON STAERKEN UND  
STAERKEERZEUGNISSEN

MANUFACTURE OF STARCH AND STARCH PRODUCTS

INDUSTRIE DES PRODUITS AMYLACES

TAT-I BR I FRANCE I ITALIA I NEDERLAND I BELGIE I LUXEMBOURG I UNITED I IRELAND I DANMARK I E U R - 9 I VA-  
BE- IDEUTSCHLANDI I STANDI I BELIE I KINGDOM I I CC I BLE

ANGABEN UEBER DIE UNTERNEHMEN			DATA ON ENTERPRISES			DONNEES SUR LES ENTREPRISES					
01	: 13	5 4	4 4	:	:	-	51 40	:	:	60 61	01
05	: 5812	4790 4902	1770 1779	:	:	-	17287 17380	:	:	23847 29873	05
03	: 5806	4790 4902	1770 1774	:	:	-	17275 17366	:	:	23835 29848	03
18	: 81.3	51.9 57.3	18.5 19.8	:	:	-	116.4 124.4	:	:	186.8 282.9	18
13	: 66.8	37.6 41.9	11.5 13.0	:	:	-	96.6 104.4	:	:	145.7 226.2	13
24	: 505.9	376.1 442.0	115.1 139.3	:	:	-	1309.9 1492.5	:	:	1801.1 2579.7	24
19	: 465.9	361.7 401.9	109.7 133.6	:	:	-	1240.3 1331.0	:	:	1711.7 2332.4	19
68	: 477.3	349.3 419.7	108.9 134.3	:	:	-	1217.0 1379.8	:	:	1675.1 2411.1	68
47	: 283.0	: 235.3	73.9 91.8	:	:	-	937.7 924.8	:	:	1011.5 1535.0	47
41	: 274.8	193.2 228.0	72.5 90.3	:	:	-	924.6 907.4	:	:	1190.3 1500.5	41
44	: 8.3	: 7.3	1.3 1.5	:	:	-	13.1 17.4	:	:	14.4 34.6	44
57	: 68.2	56.0 59.5	8.8 12.5	:	:	-	44.7 66.4	:	:	109.5 206.5	57
69	: 350.7	: :	81.9 103.5	:	:	-	978.8 1002.0	:	:	1060.7 1456.2	69
71	: 128.3	: :	30.1 34.8	:	:	-	233.1 372.6	:	:	263.2 535.8	71
73	: 127.9	97.1 132.2	27.2 31.3	:	:	-	332.9 362.2	:	:	457.1 653.5	73
1A	: 0.1	0.1 0.1	0.0 :	:	:	:	0.2 0.1	:	:	0.1 0.1	1A
2A	: 0.1	0.1 0.2	0.1 0.1	:	:	:	0.6 0.3	:	:	0.2 0.2	2A
3A	: 0.1	0.1 0.1	0.1 0.1	:	:	:	0.4 0.2	:	:	0.1 0.1	3A
4A	: 19.8	20.9 17.4	6.5 5.6	:	:	:	72.6 57.2	:	:	100.0 100.0	4A
5A	: 87.0	78.5 90.2	65.0 78.3	:	:	:	75.8 85.9	:	:	75.5 86.4	5A
6A	: 22.0	20.3 27.0	15.4 17.6	:	:	:	19.3 20.8	:	:	19.2 21.9	6A
7A	: 26.8	27.8 31.5	25.0 23.3	:	:	:	27.4 26.2	:	:	27.3 27.1	7A
8A	: 63.6	53.4 43.4	67.9 63.3	:	:	:	35.0 34.3	:	:	40.9 43.3	8A

ANGABEN NACH FACHLICHEN EINHEITEN			DATA BY KIND OF ACTIVITY UNITS			DONNEES PAR UNITES D'ACTIVITE ECONOMIQUE					
03	: :	3357 3466	1770 1774	:	:	-	17275 17366	:	:	22402 22606	03
19	: :	238.8 288.6	109.7 133.6	:	:	-	1240.3 1331.0	:	:	1588.8 1753.2	19
47	: :	: :	73.9 91.8	:	:	-	937.7 924.8	:	:	1011.5 1016.7	47
73	: :	: :	26.9 31.3	:	:	-	332.9 362.2	:	:	359.8 393.4	73

(x) Einheit — Tatbestände 01 bis 05: Anzahl  
— Tatbestände 13 bis 73: Mio ERE

(x) Unit — Variables 01 to 05: number  
— Variables 13 to 73: Mio EUA

(x) Unité — Variables 01 à 05: nombre  
— Variables 13 à 73: Mio UCE

Fußnoten: siehe Seite 231  
Die Fußnoten beziehen sich auf beide Jahre

Footnotes: see page 231  
The notes refer to both 1976 and 1977

Notes: voir page 231  
Les notes se réfèrent aux deux années indiquées.

JAH R : 1976 (X)  
1977

YEAR : 1976 (X)  
1977

ANNEE : 1976 (X)  
1977

NACE 419

NACE 419

NACE 419

HERSTELLUNG VON BACKWAREN

BREAD AND FLOUR CONFECTIONARY

BOULANGERIE, PATISSERIE,  
BISCOTTERIE, BISCUITERIE

TAT- I BE- IDEUTSCHLANDI STANDI	I FRANCE	I ITALIA	I NEDERLAND	I BELGIE	I LUXEMBOURG BV	I UNITED KINGDOM	I IRELAND	I DANMARK	I E U R - 9	I VA- RIA- BLE
---------------------------------------	-------------	-------------	----------------	-------------	-----------------------	------------------------	--------------	--------------	----------------	-------------------------

ANGABEN UEBER DIE UNTERNEHMEN			DATA ON ENTERPRISES				DONNEES SUR LES ENTREPRISES				
01	228 775	247 259	200 200	235 235	117 117	9 9	592 653	71 71	58 52	1757 2371	01
05	44708 66784	29427 29858	35178 28757	17840 18235	9695 9831	388 384	182902 181940	7413 7318	3618 3381	331169 346488	05
03	44427 65782	29399 29740	34941 28500	17787 18186	9496 9621	377 373	182747 181675	7377 7278	3597 3372	330148 344527	03
18	376.1 581.4	237.3 257.2	281.6 250.5	172.6 198.4	94.5 112.1	2.7 3.3	746.9 742.2	37.3 39.8	38.1 39.2	1987.2 2224.2	18
13	317.3 491.9	172.2 184.8	179.5 164.7	132.6 152.0	: 77.7	: :	664.1 658.1	33.7 36.1	35.8 36.8	1535.4 1802.2	13
24	1326.8 1950.9	852.0 903.2	913.9 821.0	570.9 697.1	279.3 323.5	15.6 18.8	2649.0 3055.6	123.6 136.0	127.0 130.8	6858.1 8036.9	24
19	1099.3 1623.8	793.2 821.9	814.1 751.0	503.7 602.0	259.9 298.5	9.9 11.9	2326.3 2694.6	117.1 128.6	109.9 116.9	6033.2 7049.1	19
68	1164.5 1727.8	860.0 863.6	853.5 777.9	519.0 626.2	258.6 306.9	10.8 12.6	2410.0 2780.5	119.3 128.7	113.7 120.5	6309.5 7344.7	68
47	559.3 790.8	: 414.8	434.0 418.6	257.5 320.8	123.1 149.9	6.5 7.1	1343.0 1592.4	75.7 86.5	57.7 62.1	2856.7 3842.9	47
41	532.6 745.7	415.7 403.0	426.6 411.8	254.9 :	120.9 145.9	6.5 7.0	1296.0 1543.8	74.8 84.2	54.8 59.1	3182.7 3400.4	41
44	26.7 45.1	: 11.8	7.4 6.7	2.6 4.1	2.2 4.0	0.1 0.1	47.1 48.6	0.9 2.3	2.9 3.0	89.7 125.7	44
57	144.4 171.7	126.0 117.6	143.2 155.6	54.8* 65.3*	23.5 21.9	0.4 0.6	86.2 87.0	6.3 10.6	11.4 11.2	596.1 641.5	57
69	702.8 959.1	: :	573.9 574.0	311.6* 385.2*	145.4 172.0	6.3 7.7	1411.2 1658.5	83.0 95.1	68.7 73.0	3302.9 3924.6	69
71	474.5 789.5	: :	285.9 206.2	194.4* 227.3*	111.5 133.5	4.3 5.0	983.1 1122.3	38.2 35.9	49.2 52.3	2141.1 2572.0	71
73	447.3 745.2	305.7 342.9	278.5 203.2	206.4* 240.5*	112.8 134.1	4.1 4.7	1049.8 1120.9	35.6 32.7	44.8 46.9	2485.0 2871.0	73
1A	0.5 0.7	0.5 0.5	0.8 0.7	1.7 1.8	0.9 1.0	0.7 0.7	2.1 1.1	3.7 3.5	0.9 0.8	1.1 0.9	1A
2A	0.4 0.5	0.3 0.3	0.7 0.6	1.0 1.2	0.6 0.6	0.7 0.9	1.3 0.6	1.9 1.7	0.7 0.6	0.6 0.5	2A
3A	0.3 0.5	0.4 0.4	0.6 0.4	1.2 1.4	0.7 0.7	0.5 0.6	1.3 0.6	1.6	0.7 0.7	0.6 0.5	3A
4A	18.5 23.5	13.6 11.8	13.5 10.6	8.2 8.5	4.1 4.2	0.2 0.2	38.2 37.9	1.9 1.8	1.8 1.6	100.0 100.0	4A
5A	29.7 29.2	29.0 30.3	26.0 28.5	32.0 38.2	28.8 32.9	40.3 48.9	14.5 16.8	16.7 18.6	35.1 38.7	20.7 23.2	5A
6A	10.0 11.2	10.4 11.5	7.9 7.1	11.6 13.2	11.6 13.6	10.6 12.3	5.7 6.2	4.5	12.4 13.9	7.4 8.3	6A
7A	38.4 43.1	35.6 39.7	32.6 26.1	39.8 38.4	43.6 43.7	38.1 37.7	43.6 40.3	25.4	39.4 38.9	38.8 39.1	7A
8A	84.1 78.0	77.6 75.0	101.1 123.3	83.6 82.5	83.8 83.6	66.2 69.4	71.1 66.2	121.7	85.2 83.6	81.1 77.5	8A

ANGABEN NACH FACHLICHEN EINHEITEN			DATA BY KIND OF ACTIVITY UNITS				DONNEES PAR UNITES D'ACTIVITE ECONOMIQUE				
03	: :	29905 30038	23335 22196	15628 16069	9217 9436	377 373	182747 181675	: :	3911 3948	265120 263735	03
19	: :	813.4 885.4	630.1 614.3	505.9 556.7	254.9 294.6	9.9 11.9	2326.3 2694.6	: :	125.9 302.2	4666.3 5359.7	19
47	: :	: :	339.7 329.7	256.7 3.7	118.7 146.6	6.5 7.1	1343.0 1592.4	: :	65.3 75.5	2129.5 2154.9	47
73	: :	: :	218.8 205.0	: :	106.3 127.0	4.1 5.0	1049.8 1120.9	: :	63.3 69.2	1442.3 1527.1	73

(x) Einheit — Tatbestände 01 bis 05: Anzahl  
— Tatbestände 13 bis 73: Mio ERE

(x) Unit — Variables 01 to 05: number  
— Variables 13 to 73: Mio EUA

(x) Unité — Variables 01 à 05: nombre  
— Variables 13 à 73: Mio UCE

Fußnoten: siehe Seite 231  
Die Fußnoten beziehen sich auf beide Jahre

Footnotes: see page 231  
The notes refer to both 1976 and 1977

Notes: voir page 231  
Les notes se réfèrent aux deux années indiquées.

JAH R : 1976 (X)  
1977

YEA R : 1976 (X)  
1977

ANNEE : 1976 (X)  
1977

NACE 420

NACE 420

NACE 420

ZUCKERINDUSTRIE

SUGAR MANUFACTURING AND REFINING

INDUSTRIE DU SUCRE

TAT- BE- STANDI	BR I I	FRANCE I I	ITALIA I I	NEDERLAND I I	BELGIE I I	LUXEMBOURG I I	UNITED KINGDOM I I	IRELAND I I	DANMARK I I	EUR-9 I I	VARIA- BLE I I
-----------------------	--------------	------------------	------------------	---------------------	------------------	----------------------	-----------------------------	-------------------	-------------------	-----------------	-------------------------

	ANGABEN UEBER DIE UNTERNEHMEN				DATA ON ENTERPRISES				DONNEES SUR LES ENTREPRISES			
01	37 38	40 41	19 19	3 :	16 15	:	:	:	:	115 113	01	
05	11915 12084	22591 22441	10421 10371	4502 :	4666 4457	:	:	:	:	54095 49353	05	
03	11908 12075	22591 22440	10421 10371	4502 :	4662 4457	:	:	:	:	54084 49343	03	
18	154.5 169.5	316.7 333.7	113.0 110.9	57.0 :	68.9 78.2	:	:	:	:	710.3 692.3	18	
13	123.6 135.2	229.0 243.9	70.3 72.4	:	44.8 51.0	:	:	:	:	467.7 502.4	13	
24	1277.8 1639.7	1878.6 1911.0	812.5 761.4	386.5 :	279.6 439.9	:	:	:	:	4635.0 4752.0	24	
19	1156.0 1470.3	1805.2 1765.3	785.7 709.2	385.1 :	271.9 422.3	:	:	:	:	4403.8 4367.1	19	
68	1280.1 1525.1	1909.5 1980.7	885.4 773.9	408.0 :	287.1 432.9	:	:	:	:	4770.1 4712.6	68	
47	890.4 1056.7	: 1230.5	599.8 488.0	290.7 :	196.0 272.4	:	:	:	:	1976.9 3047.5	47	
41	860.0 1021.5	1123.0 1154.3	587.6 477.4	288.7 :	182.5 257.6	:	:	:	:	3041.8 2910.8	41	
44	30.4 35.2	: 76.1	12.2 10.6	2.0 :	13.5 14.8	:	:	:	:	58.1 136.7	44	
57	48.9 73.8	261.6 252.4	33.1 39.5	9.3* :	20.2 25.0	:	:	:	:	373.2 390.7	57	
69	942.0 1126.8	: :	620.7 519.4	301.1* :	209.0 298.2	:	:	:	:	2072.8 1944.4	69	
71	318.3 381.1	: :	242.6 234.6	133.8* :	71.6 121.0	:	:	:	:	766.3 736.7	71	
73	283.2 314.4	455.9 573.9	211.5 212.3	101.1* :	67.3 124.7	:	:	:	:	1119.0 1225.3	73	
1A	0.1 0.1	0.4 0.4	0.3 0.3	0.4 :	0.4 0.4	:	:	:	:	0.2 0.1	1A	
2A	0.3 0.4	0.7 0.7	0.6 0.5	0.7 :	0.6 0.8	:	:	:	:	0.4 0.3	2A	
3A	0.2 0.2	0.5 0.6	0.5 0.4	0.6 :	0.4 0.7	:	:	:	:	0.3 0.2	3A	
4A	26.8 32.4	40.0 42.0	18.6 16.4	8.6 :	6.0 9.2	:	:	:	:	100.0 100.0	4A	
5A	107.2 135.7	83.2 85.2	78.0 73.4	85.8 :	59.9 98.7	:	:	:	:	85.7 96.3	5A	
6A	23.8 26.0	20.2 25.6	20.3 20.5	22.5 :	14.4 28.0	:	:	:	:	20.7 24.8	6A	
7A	22.1 20.6	23.9 29.0	23.9 27.4	24.8 :	23.5 28.8	:	:	:	:	23.5 26.0	7A	
8A	54.6 53.9	69.5 58.1	53.4 52.2	56.4 :	102.4 62.7	:	:	:	:	63.5 56.5	8A	

	ANGABEN NACH FACHLICHEN EINHEITEN			DATA BY KIND OF ACTIVITY UNITS			DONNEES PAR UNITES D'ACTIVITE ECONOMIQUE			
03	: :	17954 15588	10336 10255	4492 :	4549 4353	:	:	:	37331 30196	03
19	: :	1439.6 1409.4	779.3 697.9	385.1 :	259.7 415.3	:	:	:	2863.7 2522.5	19
47	: :	: :	594.1 484.8	290.7 :	13.2 14.6	:	:	:	898.0 499.3	47
73	: :	: :	217.0 201.1	: :	67.1 127.6	:	:	:	284.1 328.7	73

(x) Einheit — Tatbestände 01 bis 05: Anzahl  
— Tatbestände 13 bis 73: Mio ERE

(x) Unit — Variables 01 to 05: number  
— Variables 13 to 73: Mio EUA

(x) Unité — Variables 01 à 05: nombre  
— Variables 13 à 73: Mio UCE

Fußnoten: siehe Seite 231  
Die Fußnoten beziehen sich auf beide Jahre

Footnotes: see page 231  
The notes refer to both 1976 and 1977

Notes: voir page 231  
Les notes se réfèrent aux deux années indiquées.



JAH R : 1976 (X)  
1977

YEAR : 1976 (X)  
1977

ANNEE : 1976 (X)  
1977

NACE 421

NACE 421

NACE 421

HERSTELLUNG VON SUESSWAREN

MANUFACTURE OF COCOA, CHOCOLATE AND SUGAR CONFECTIONNERY

INDUSTRIE DU CACA0, DU CHOCOLAT ET DE LA CONFISERIE DE SUCRE

TAT- STANDI	BR IDEUTSCHLANDI	I FRANCE	I ITALIA	I NEDERLAND	I BELGIE	I LUXEMBOURG	I UNITED KINGDOM	I IRELAND CK	I DANMARK	I EUR - 9	I VA- RIA- BLE
----------------	---------------------	-------------	-------------	----------------	-------------	-----------------	------------------------	--------------------	--------------	--------------	-------------------------

	ANGABEN UEBER DIE UNTERNEHMEN			DATA ON ENTERPRISES			DONNEES SUR LES ENTREPRISES				
01	151 151	145 159	109 108	61 58	58 54	-	149 137	22 24	25 28	720 719	01
05	48308 44934	30807 32264	26793 28187	10021 8250	7822 7433	-	68795 69965	7895 7966	4209 4522	204650 203521	05
03	48157 44784	30801 32100	26721 28111	10020 8246	7770 7379	-	68749 69924	7885 7961	4207 4521	204310 203026	03
18	448.4 426.4	308.2 343.2	229.9 256.1	111.4 108.5	82.7 92.9	-	327.6 344.6	45.2 55.1	47.1 54.6	1600.6 1681.5	18
13	369.5 352.6	218.9 243.8	145.1 169.1	84.4 80.1	57.6 64.3	-	289.7 293.6	40.0 47.9	41.1 47.6	1246.3 1299.0	13
24	2462.4 2759.8	1654.9 2092.2	944.9 1186.1	694.0 860.0	388.7 460.0	-	1704.4 1976.1	300.5 326.7	170.7 204.7	8320.7 9865.5	24
19	2296.9 2587.1	1429.1 1796.1	859.3 1091.1	618.5 845.4	333.9 398.9	-	1518.3 1731.5	263.4 281.0	165.2 197.7	7484.6 8928.6	19
68	2356.7 2690.0	1726.3 2026.4	908.6 1127.6	654.7 863.0	358.2 425.3	-	1586.0 1833.7	262.1 305.7	168.2 199.1	8020.9 9470.8	68
47	1332.7 1748.6	: 1359.8	478.0 616.3	455.0 694.3	204.7 264.4	-	945.0 1108.2	174.7 216.0	83.4 105.4	3673.5 6112.9	47
41	1298.0 1684.4	991.9 1272.0	469.4 605.8	451.3 :	199.1 258.4	-	920.3 1077.1	174.0 213.9	79.6 100.7	4583.7 5212.3	41
44	34.7 64.2	: 87.8	8.6 10.5	3.6 :	5.6 6.0	-	24.7 31.0	0.7 2.0	3.8 4.8	81.7 206.3	44
57	317.6 308.0	243.5 258.7	152.7 196.4	14.3* 43.4*	36.5 39.3	-	140.0 165.0	10.6 14.4	16.1 17.7	931.3 1043.0	57
69	1634.0 2034.3	: :	619.1 799.7	464.2* 728.2*	239.7 300.7	-	1033.8 1252.4	179.4 227.1	97.8 120.1	4268.1 5462.5	69
71	715.3 635.1	: :	306.0 348.5	165.0* 85.5*	113.5 117.3	-	567.8 646.0	85.0 81.4	73.4 83.2	2026.0 1996.9	71
73	698.6 640.1	468.1 495.6	285.3 325.7	189.7* 135.7*	119.3 127.1	-	548.4 573.8	80.3 76.1	62.1 70.3	2451.9 2444.4	73
1A	0.5 0.5	0.5 0.5	0.6 0.7	0.9 0.8	0.7 0.7	:	0.8 0.4	3.9 3.8	1.0 1.1	0.7 0.5	1A
2A	0.7 0.6	0.7 0.8	0.7 0.8	1.2 1.5	0.8 0.8	:	0.8 0.4	4.6 4.1	1.0 1.0	0.8 0.7	2A
3A	0.5 0.4	0.6 0.5	0.6 0.7	1.1 0.8	0.7 0.7	:	0.7 0.3	1.0 3.6	1.0 1.1	0.6 0.5	3A
4A	29.4 28.4	21.5 21.4	11.3 11.9	8.2 9.1	4.5 4.5	:	19.8 19.4	3.3 3.2	2.1 2.1	100.0 100.0	4A
5A	51.0 61.4	53.7 64.8	35.3 42.1	69.3 104.2	49.7 61.9	:	24.8 28.2	38.1 41.0	40.6 45.3	40.7 48.5	5A
6A	14.5 14.2	15.2 15.4	10.6 11.6	18.9 16.4	15.3 17.1	:	8.0 8.2	14.8 9.6	14.8 15.6	11.6 12.0	6A
7A	29.6 23.8	27.1 24.5	31.4 28.9	29.0 15.7	33.3 29.9	:	34.6 31.3	24.9	36.9 35.3	29.6 25.8	7A
8A	64.2 66.6	65.8 69.2	80.6 78.6	58.7 80.0	69.3 73.1	:	59.7 60.1	72.4	75.9 77.6	67.5 68.8	8A

	ANGABEN NACH FACHLICHEN EINHEITEN			DATA BY KIND OF ACTIVITY UNITS			DONNEES PAR UNITES D'ACTIVITE ECONOMIQUE				
03	: :	25082 26224	25888 26115	9490 9120	7859 7405	-	68749 69924	: :	4440 4677	141508 143465	03
19	: :	988.3 1289.1	764.3 933.5	679.1 928.9	324.9 388.7	-	1518.3 1731.5	: :	177.6 414.9	4452.5 5686.6	19
47	: :	: :	401.9 508.3	513.0 :	196.6 253.5	-	945.0 1108.2	: :	86.0 105.1	2142.4 1975.0	47
73	: :	: :	260.7 289.5	: :	96.6 108.0	-	548.4 573.8	: :	70.1 77.7	975.8 1049.1	73

(x) Einheit — Tatbestände 01 bis 05: Anzahl  
— Tatbestände 13 bis 73: Mio ERE

(x) Unit — Variables 01 to 05: number  
— Variables 13 to 73: Mio EUA

(x) Unité — Variables 01 à 05: nombre  
— Variables 13 à 73: Mio UCE

Fußnoten: siehe Seite 231  
Die Fußnoten beziehen sich auf beide Jahre

Footnotes: see page 231  
The notes refer to both 1976 and 1977

Notes: voir page 231  
Les notes se réfèrent aux deux années indiquées.

JAHR : 1976 (X)  
1977

YEAR : 1976 (X)  
1977

ANNEE : 1976 (X)  
1977

NACE 422

NACE 422

NACE 422

HERSTELLUNG VON FUTTERMITTELN

MANUFACTURE OF ANIMAL AND POULTRY FOODS

FABRICATION DE PRODUITS POUR  
L'ALIMENTATION DES ANIMAUX

TAT- STAND	BR DEUTSCHLAND	FRANCE	ITALIA	NEDERLAND	BELGIE	LUXEMBOURG	UNITED KINGDOM	IRELAND	DANMARK	EUR-9	VA- RIAN- BLE
---------------	-------------------	--------	--------	-----------	--------	------------	-------------------	---------	---------	-------	---------------------

	ANGABEN UEBER DIE UNTERNEHMEN			DATA ON ENTERPRISES			DONNEES SUR LES ENTREPRISES				
01	111 119	294 288	85 85	109 110	52 54	:	280 270	33 36	28 27	992 989	01
05	10812 11483	22252 20990	6745 6972	12217 10884	5268 5054	:	29378 29012	1713 1895	1664 1325	90049 87615	05
03	10705 11377	22239 20913	6693 6925	12215 10884	5231 4993	:	29314 28932	1708 1884	1661 1321	89766 87229	03
18	130.6 156.2	223.6 230.6	57.8 68.7	156.3 155.7	67.5 77.4	:	182.7 196.5	9.6 10.9	23.5 21.3	851.7 917.3	18
13	108.0 130.0	167.3 168.1	37.7 45.5	117.3 116.5	47.1 53.2	:	158.6 167.3	8.6 9.8	20.5 18.6	665.0 709.0	13
24	1889.8 2166.7	2786.7 2953.1	1206.4 1390.0	2750.4 2559.0	940.9 1007.7	:	2833.4 3239.0	124.4 167.6	214.2 232.7	12746.3 13715.8	24
19	1721.0 1979.4	2589.4 2418.9	1093.1 1263.6	1743.1 2069.6	865.3 925.7	:	2382.0 2738.2	108.9 146.5	202.7 214.5	10705.4 11756.3	19
68	1763.2 2016.3	2791.3 2549.0	1117.9 1277.0	1848.4 2164.5	873.1 934.4	:	2440.1 2794.4	111.9 149.2	203.0 220.5	11148.9 12145.4	68
47	1427.4 1619.3	: 2099.7	951.1 1069.7	1477.4 1840.9	733.6 797.8	:	1986.5 2253.3	94.0 124.3	149.9 164.3	6819.9 9969.2	47
41	1405.8 1590.7	2242.3 2060.8	948.2 1066.0	1470.5 1833.0	727.5 790.5	:	1967.1 2231.3	91.5 121.0	144.9 159.2	8997.8 9852.4	41
44	21.6 28.6	: 38.9	2.9 3.7	6.9 7.9	6.1 7.2	:	19.4 22.0	2.6 3.4	4.9 5.1	64.4 116.8	44
57	115.3 145.7	206.1 219.5	77.7 95.1	69.7* 91.1*	28.7 32.0	:	90.2 107.8	5.4 5.3	14.7 13.9	607.8 710.4	57
69	1511.3 1769.0	: :	1023.5 1155.2	1537.4* 1924.1*	757.1 830.5	:	2042.2 2353.5	96.3 129.7	164.5 178.3	7132.3 8340.3	69
71	245.4 239.8	: :	69.9 90.1	299.3* 216.8*	115.1 105.0	:	366.9 437.3	15.2 19.1	28.2 28.3	1139.9 1136.4	71
73	264.4 257.4	360.9 308.7	107.1 121.8	310.1* 254.9*	124.7 112.5	:	390.7 433.2	15.5 19.2	38.4 41.9	1611.7 1549.5	73
1A	0.1 0.1	0.4 0.3	0.2 0.2	1.1 1.1	0.5 0.5	:	0.3 0.2	0.9 0.9	0.4 0.3	0.3 0.2	1A
2A	0.5 0.5	1.1 1.1	0.9 0.9	4.8 4.4	1.9 1.8	:	1.3 0.6	1.9 2.1	1.2 1.1	1.1 0.9	2A
3A	0.2 0.2	0.4 0.3	0.2 0.3	1.7 1.5	0.7 0.6	:	0.5 0.2	: 0.9	0.6 0.6	0.4 0.3	3A
4A	15.8 16.6	25.0 21.3	10.0 10.5	16.6 17.8	7.8 7.7	:	21.9 23.0	1.0 1.2	1.8 1.8	100.0 100.0	4A
5A	174.8 188.7	125.2 140.7	178.9 199.4	225.1 235.1	178.6 199.4	:	96.4 111.6	72.6 88.5	128.8 175.6	141.5 156.5	5A
6A	24.5 22.4	16.2 14.7	15.9 17.5	25.4 23.4	23.7 22.3	:	13.3 14.9	: 10.1	23.1 31.6	17.7 17.7	6A
7A	15.0 12.8	12.9 11.9	9.6 9.5	16.8 11.8	14.3 12.0	:	16.0 15.5	: 12.8	18.9 19.0	14.3 12.8	7A
8A	49.4 60.7	62.0 74.7	54.0 56.4	50.4 61.1	54.1 68.7	:	46.8 45.4	: 57.0	61.2 50.9	53.4 59.2	8A

	ANGABEN NACH FACHLICHEN EINHEITEN			DATA BY KIND OF ACTIVITY UNITS			DONNEES PAR UNITES D'ACTIVITE ECONOMIQUE				
03	:	24633 21692	6979 7247	9481 9595	5086 4857	:	29314 28932	:	1919 1970	77412 74293	03
19	:	2617.5 3019.9	1120.2 1279.3	1804.6 2053.9	867.3 922.3	:	2382.0 2738.2	:	230.6 599.8	9022.2 10613.4	19
47	:	:	971.4 1089.8	1556.3 1852.7	734.1 7.2	:	1986.5 2253.3	:	169.7 220.3	5418.0 5423.4	47
73	:	:	101.3 122.6	: :	117.5 102.1	:	390.7 433.2	:	59.7 81.4	669.1 739.2	73

(x) Einheit — Tatbestände 01 bis 05: Anzahl  
— Tatbestände 13 bis 73: Mio ERE

(x) Unit — Variables 01 to 05: number  
— Variables 13 to 73: Mio EUA

(x) Unité — Variables 01 à 05: nombre  
— Variables 13 à 73: Mio UCE

Fußnoten: siehe Seite 231  
Die Fußnoten beziehen sich auf beide Jahre

Footnotes: see page 231  
The notes refer to both 1976 and 1977

Notes: voir page 231  
Les notes se réfèrent aux deux années indiquées.

JAH R : 1976 (X)  
1977

YEAR : 1976 (X)  
1977

ANNEE : 1976 (X)  
1977

NACE 423

NACE 423

NACE 423

SONSTIGES NAHRUNGSMITTELGEMERBE

MANUFACTURE OF OTHER FOOD PRODUCTS

FABRICATION DE PRODUITS ALIMENTAIRES DIVERS

TAT-I BR I I BELGIQUE I UNITED I I I I I VA-  
BE- IDEUTSCHLANDI I FRANCE I ITALIA I NEDERLAND I BELGIE I LUXEMBOURG I KINGDOM I IRELAND I DANMARK I E U R - 9 I RIA-  
STANDI J I I I AT I I I I I CL I I I I I BLE

ANGABEN UEBER DIE UNTERNEHMEN				DATA ON ENTERPRISES				DONNEES SUR LES ENTREPRISES				
01	220 191	94 114	99 97	76 70	42 42	- -	101 97	12 14	22 22	666 647	01	
05	53130 45182	10167 16021	14379 13567	16487 10623	4206 4073	- -	29726 28695	1271 1454	3887 4024	133253 123639	05	
03	52927 44999	10163 15952	14263 13447	16483 10621	4168 4032	- -	29715 28687	1269 1453	3883 4020	132871 123211	03	
18	551.9 536.8	108.4 179.6	127.6 132.9	199.6 140.2	: 56.1	- -	148.1 156.4	7.1 8.9	49.9 55.3	1192.5 1266.3	18	
13	454.6 443.0	78.1 125.2	83.9 88.4	153.2 107.7	35.2 40.2	- -	130.5 135.5	6.3 7.8	43.6 48.3	985.4 996.2	13	
24	4418.8 5078.0	776.1 1717.6	1013.5 1148.7	1429.2 872.2	350.3 419.5	- -	1389.0 1733.1	105.9 141.7	279.0 296.0	9761.8 11406.9	24	
19	3659.2 4061.8	676.1 1261.8	931.1 1042.0	1240.6 795.5	363.4 382.4	- -	1266.4 1615.2	89.2 117.8	259.5 272.4	8485.6 9548.9	19	
68	3869.6 4297.2	807.9 1353.1	959.2 1106.3	1258.4 805.7	374.8 392.4	- -	1302.7 1683.7	95.2 123.2	279.3 297.4	8897.0 10059.0	68	
47	2537.6 3031.0	: 935.9	624.7 779.1	911.5 672.5	240.0 307.1	- -	933.1 1209.3	32.5 45.3	178.6 183.9	5458.0 7164.0	47	
41	2444.4 2973.5	534.2 918.2	618.1 766.4	908.9 :	236.2 301.9	- -	922.0 1192.2	32.2 44.3	169.2 174.7	5905.2 6371.2	41	
44	53.2 57.5	: 17.7	6.6 12.7	2.6 5.7	3.8 5.2	- -	11.0 17.1	0.4 1.0	9.3 9.2	86.9 126.0	44	
57	465.2 472.1	101.1 160.7	148.4 136.0	119.3* 65.7*	20.6 22.7	- -	66.5 86.9	2.8 21.1	16.3 19.5	940.0 984.5	57	
69	2900.9 3521.0	: :	748.0 902.0	992.1* 733.3*	253.6 324.3	- -	953.0 1251.2	33.0 64.8	195.6 201.8	6076.2 6998.4	69	
71	981.6 783.3	: :	214.4 199.3	248.8* 66.2*	68.7 62.8	- -	323.2 421.0	62.4 58.4	76.5 87.9	1975.5 1678.8	71	
73	934.8 751.2	165.5 274.3	209.9 202.3	227.5* 126.2*	70.7 67.5	- -	343.5 426.1	62.0 58.2	83.2 93.8	2097.2 1999.6	73	
1A	0.6 0.5	0.2 0.3	0.3 0.3	1.6 1.1	0.4 0.4	: :	0.3 0.2	0.6 0.7	1.0 1.0	0.4 0.3	1A	
2A	1.2 1.2	0.3 0.7	0.8 0.8	2.5 1.5	0.7 0.8	: :	0.7 0.3	1.6 1.8	1.6 1.4	0.9 0.8	2A	
3A	0.7 0.5	0.2 0.3	0.5 0.4	1.3 0.7	0.4 0.4	: :	0.4 0.2	: 2.8	1.4 1.4	0.5 0.4	3A	
4A	43.5 42.7	9.1 13.5	10.8 11.0	14.1 8.0	3.7 3.9	: :	14.6 16.7	1.1 1.2	3.1 3.0	100.0 100.0	4A	
5A	83.2 112.4	76.3 107.2	70.5 84.7	86.7 82.1	83.3 103.0	: :	46.7 60.4	83.3 97.5	71.8 73.6	73.3 92.3	5A	
6A	17.6 16.6	16.3 17.1	14.6 14.9	13.8 11.9	16.8 16.6	: :	11.6 14.8	: 40.0	21.4 23.3	15.3 16.2	6A	
7A	24.2 17.5	20.5 20.3	21.9 18.3	18.1 15.7	21.8 17.2	: :	26.4 25.3	: 47.2	29.8 31.5	22.9 14.9	7A	
8A	59.0 71.5	65.5 65.5	60.8 65.7	87.7 111.1	: 83.1	: :	43.1 36.7	: 15.3	59.9 59.0	58.6 63.3	8A	

ANGABEN NACH FACHLICHEN EINHEITEN				DATA BY KIND OF ACTIVITY UNITS				DONNEES PAR UNITES D'ACTIVITE ECONOMIQUE				
03	: :	17886 16952	14892 14000	: 14730	4110 4022	- -	29715 28687	: :	4209 4301	70812 82692	03	
19	: :	1250.7 1800.5	774.7 990.4	: 1329.5	313.4 384.1	- -	1266.4 1615.2	: :	271.1 593.5	3876.3 6713.1	19	
47	: :	: :	611.9 765.2	: 7.6	3.7 5.1	- -	933.1 1209.3	: :	185.4 191.4	1734.1 2178.5	47	
73	: :	: :	188.7 178.2	: :	61.3 59.2	- -	343.5 426.1	: :	98.5 114.0	692.0 777.6	73	

(x) Einheit — Tatbestände 01 bis 05: Anzahl  
— Tatbestände 13 bis 73: Mio ERE

(x) Unit — Variables 01 to 05: number  
— Variables 13 to 73: Mio EUA

(x) Unité — Variables 01 à 05: nombre  
— Variables 13 à 73: Mio UCE

Fußnoten: siehe Seite 231  
Die Fußnoten beziehen sich auf beide Jahre

Footnotes: see page 231  
The notes refer to both 1976 and 1977

Notes: voir page 231  
Les notes se réfèrent aux deux années indiquées.

JAH R : 1976 (X)  
1977

YEAR : 1976 (X)  
1977

ANNEE : 1976 (X)  
1977

NACE 424

NACE 424

NACE 424

HERSTELLUNG VON AETHYLALKOHOL AUS  
VERGAERUNG; HERSTELLUNG VON SPIRITUOSEN

DISTILLING OF ETHYL ALCOHOL FROM  
FERMENTED MATERIALS; SPIRIT DISTILLING

INDUSTRIE DES ALCOOLS ETHYLIQUES  
DE FERMEN TATION

TAT- I STANDI	BR IDEUTSCHLANDI	I FRANCE	I ITALIA	I NEDERLAND AU	I BELGIQUE BELGIE	I LUXEMBOURG	I UNITED KINGDOM	I IRELAND	I DANMARK	I EUR - 9	I VA- RIA- BLE
------------------	---------------------	-------------	-------------	----------------------	-------------------------	-----------------	------------------------	--------------	--------------	--------------	-------------------------

ANGABEN UEBER DIE UNTERNEHMEN

DATA ON ENTERPRISES

DONNEES SUR LES ENTREPRISES

01	124 110	112 104	115 114	23 24	14 12	-	83 78	:	:	471 442	01
05	12341 11927	12805 11875	9158 8675	2097 1997	1331 1244	-	24757 25324	:	:	62489 61042	05
03	12211 11805	12803 11856	9012 8533	2094 1997	1310 1223	-	24756 25324	:	:	62186 60738	03
18	138.0 150.4	158.6 157.3	86.5 90.2	25.3 29.6	18.4 20.7	-	137.3 148.0	:	:	564.2 596.2	18
13	112.8 122.7	110.1 111.4	55.4 57.5	19.0 22.5	12.7 13.9	-	117.5 126.3	:	:	427.6 454.5	13
24	1698.9 1679.3	1303.8 1372.1	616.5 559.7	298.5 386.8	112.5 127.0	-	1933.9 1943.2	:	:	5964.1 6068.0	24
19	1491.9 1488.1	1250.3 1272.1	579.9 530.7	241.1 310.7	87.8 98.1	-	1898.8 1908.0	:	:	5549.7 5607.7	19
68	1532.0 1557.8	1328.5 1369.3	575.6 533.6	251.2 318.4	94.1 105.8	-	2025.5 2007.7	:	:	5806.8 5892.6	68
47	739.5 779.3	: 501.0	244.8 212.6	61.7 79.8	31.6 36.5	-	653.9 734.7	:	:	1731.6 2343.9	47
41	726.6 766.9	506.9 479.7	241.1 208.1	61.4 79.2	30.5 35.2	-	632.4 712.1	:	:	2198.8 2281.2	41
44	12.9 12.4	: 21.3	3.7 4.4	0.3 0.6	1.1 1.3	-	21.5 22.6	:	:	39.6 62.6	44
57	209.5 228.3	185.4 189.8	120.6 121.2	12.5* 20.2*	9.2 12.2	-	89.7 103.6	:	:	626.8 675.3	57
69	954.3 1007.3	: :	359.0 333.7	74.0* 99.1*	41.0 48.6	-	734.0 779.6	:	:	2162.2 2268.2	69
71	670.8 640.2	: :	252.7 232.1	201.5* 242.0*	60.0 67.0	-	1345.3 1325.6	:	:	2530.1 2506.9	71
73	251.5 220.5	316.2 699.8	144.3 139.9	42.3* 77.6*	31.0 32.6	-	583.8 650.3	:	:	1369.1 1820.7	73
1A	0.1 0.1	0.2 0.2	0.2 0.2	0.2 0.2	0.1 0.1	:	0.3 0.2	:	:	0.2 0.2	1A
2A	0.5 0.4	0.5 0.5	0.5 0.4	0.5 0.7	0.2 0.2	:	0.9 0.4	:	:	0.5 0.4	2A
3A	0.2 0.1	0.4 0.8	0.3 0.3	0.2 0.4	0.2 0.2	:	0.7 0.3	:	:	0.4 0.3	3A
4A	26.4 26.4	22.9 23.2	9.9 9.1	4.3 5.4	1.6 1.8	:	34.9 34.1	:	:	100.0 100.0	4A
5A	137.7 140.8	101.8 115.5	67.3 64.5	142.4 193.7	84.5 102.1	:	78.1 76.7	:	:	95.4 99.4	5A
6A	20.4 18.5	24.7 58.9	15.8 16.1	20.2 38.9	23.3 26.2	:	23.6 25.7	:	:	21.9 29.8	6A
7A	16.4 14.2	23.8 51.1	25.1 26.2	16.8 24.4	32.9 30.8	:	28.8 32.4	:	:	23.6 30.9	7A
8A	54.9 68.2	50.2 22.5	59.9 64.5	59.9 38.1	59.4 63.5	:	23.5 22.8	:	:	41.2 32.7	8A

ANGABEN NACH FACHLICHEN EINHEITEN

DATA BY KIND OF ACTIVITY UNITS

DONNEES PAR UNITES D'ACTIVITE ECONOMIQUE

03	:	12803 12946	8844 8331	1731 1783	4508 1336	-	24756 25324	:	:	52642 49720	03
19	:	1270.6 1376.1	576.1 524.6	251.6 325.3	246.0 105.6	-	1898.8 1908.0	:	:	4243.0 4239.7	19
47	:	:	244.0 210.0	63.2 79.1	5.4 1.6	-	653.9 734.7	:	:	966.5 1025.5	47
73	:	:	138.1 136.5	:	83.9 23.3	-	583.8 650.3	:	:	805.8 810.1	73

(x) Einheit — Tatbestände 01 bis 05: Anzahl  
— Tatbestände 13 bis 73: Mio ERE

(x) Unit — Variables 01 to 05: number  
— Variables 13 to 73: Mio EUA

(x) Unité — Variables 01 à 05: nombre  
— Variables 13 à 73: Mio UCE

Fußnoten: siehe Seite 231  
Die Fußnoten beziehen sich auf beide Jahre

Footnotes: see page 231  
The notes refer to both 1976 and 1977

Notes: voir page 231  
Les notes se réfèrent aux deux années indiquées.

JAH R : 1976 (X)  
1977

YEAR : 1976 (X)  
1977

ANNEE : 1976 (X)  
1977

NACE 425

NACE 425

NACE 425

HERSTELLUNG VON TRAUBENWEIN  
UND GETRAENKEN AUF TRAUBENWEIN BASIS

MANUFACTURE OF WINE OF FRESH GRAPES AND OF  
BEVERAGES BASED THEREON

INDUSTRIE DU VIN ET DES BOISSONS  
A BASE DE VIN

TAT- STANDI	BR K	I I	FRANCE K	I I	ITALIA K	I I	NEERLAND I	I I	BELGIE I	I I	LUXEMBOURG I	I I	UNITEO KINGDOM I	I I	IRELAND I	I I	DANMARK I	I I	E U R - 9 I	I I	VA- RIA- BLE
----------------	---------	--------	-------------	--------	-------------	--------	---------------	--------	-------------	--------	-----------------	--------	------------------------	--------	--------------	--------	--------------	--------	----------------	--------	--------------------

ANGABEN UEBER DIE UNTERNEHMEN

DATA ON ENTERPRISES

DONNEES SUR LES ENTREPRISES

01	32 38	128 117	141 138	:	:	7 4	15 :	:	-	323 297	01
05	3854 4053	14765 13484	8440 7983	:	:	380 214	5045 :	:	-	32484 25734	05
03	3824 4015	14763 13093	8290 7845	:	:	375 214	5041 :	:	-	32293 25167	03
18	45.4 52.6	177.4 182.3	76.2 79.0	:	:	3.5 2.1	27.0 :	:	-	329.4 316.0	18
13	35.8 41.5	122.2 122.4	48.2 52.0	:	:	:	24.0 :	:	-	230.3 216.0	13
24	493.8 516.4	1032.3 1013.7	525.0 604.9	:	:	31.7 15.6	179.0 :	:	-	2261.7 2150.6	24
19	388.4 421.6	873.0 866.6	508.9 587.3	:	:	26.5 15.5	171.4 :	:	-	1968.2 1891.0	19
68	417.9 451.2	1049.0 997.1	531.7 603.2	:	:	28.3 14.7	180.8 :	:	-	2207.8 2066.2	68
47	136.1 149.0	: 490.2	310.3 388.4	:	:	22.2 10.8	71.9 :	:	-	540.6 1038.3	47
41	132.2 145.2	609.6 474.0	302.1 385.9	:	:	21.1 10.6	68.1 :	:	-	1133.1 1015.8	41
44	3.9 3.8	: 16.1	8.2 2.5	:	:	1.1 0.1	3.8 :	:	-	17.1 22.5	44
57	76.4 75.1	122.0 134.0	90.2 96.5	:	:	0.9 0.6	14.4 :	:	-	304.0 306.1	57
69	208.9 224.3	: :	401.5 467.1	:	:	22.8 11.2	85.0 :	:	-	718.2 702.6	69
71	235.7 252.7	: :	133.5 136.5	:	:	4.7 3.4	105.3 :	:	-	479.2 392.5	71
73	80.0 85.1	266.8 349.1	121.4 124.4	:	:	4.6 3.2	46.5 :	:	-	519.2 601.8	73
1A	: :	0.2 0.2	0.2 0.2	:	:	0.7 0.4	0.1 :	:	:	0.1 0.1	1A
2A	0.1 0.1	0.4 0.4	0.4 0.4	:	:	1.4 0.7	0.1 :	:	:	0.2 0.1	2A
3A	0.1 0.1	0.3 0.4	0.3 0.3	:	:	0.5 0.4	0.1 :	:	:	0.1 0.1	3A
4A	18.9 21.8	47.5 48.3	24.1 29.2	:	:	1.3 0.7	8.2 :	:	:	100.0 100.0	4A
5A	128.1 127.4	69.9 75.2	62.2 75.8	:	:	83.3 72.9	35.5 :	:	:	69.6 83.6	5A
6A	20.8 21.0	18.1 28.9	14.4 15.6	:	:	12.0 15.0	9.2 :	:	:	16.0 23.4	6A
7A	19.1 18.9	25.4 39.0	22.8 20.6	:	:	16.1 21.7	25.7 :	:	:	23.5 29.1	7A
8A	56.8 61.8	66.5 46.9	62.8 63.5	:	:	77.0 66.5	58.0 :	:	:	63.4 52.5	8A

ANGABEN NACH FACHLICHEN EINHEITEN

DATA BY KIND OF ACTIVITY UNITS

DONNEES PAR UNITES D'ACTIVITE ECONOMIQUE

03	: :	13565 12105	8902 8511	:	:	375 214	5041 :	:	-	27883 20830	03
19	: :	739.8 844.9	566.7 638.2	:	:	26.5 15.5	171.4 :	:	-	1504.3 1498.6	19
47	: :	: :	363.7 440.2	:	:	22.2 10.8	71.9 :	:	-	457.8 450.9	47
73	: :	: :	126.2 123.9	:	:	4.6 3.2	46.5 :	:	-	177.3 127.1	73

(x) Einheit — Tatbestände 01 bis 05: Anzahl  
— Tatbestände 13 bis 73: Mio ERE

(x) Unit — Variables 01 to 05: number  
— Variables 13 to 73: Mio EUA

(x) Unité — Variables 01 à 05: nombre  
— Variables 13 à 73: Mio UCE

Fußnoten: siehe Seite 231  
Die Fußnoten beziehen sich auf beide Jahre

Footnotes: see page 231  
The notes refer to both 1976 and 1977

Notes: voir page 231  
Les notes se réfèrent aux deux années indiquées.

JAHR : 1976 (X)  
1977

YEAR : 1976 (X)  
1977

ANNEE : 1976 (X)  
1977

NACE 427

NACE 427

NACE 427

BRAUEREI UND MÄLZEREI

BREWING AND MALTING

BRASSERIE ET MALTERIE

TAT- STANDI	BR IDEUTSCHLANDI	FRANCE	ITALIA	NEDERLAND	BELGIE BELGIQUE	LUXEMBOURG ILUXEMBOURG	UNITED KINGDOM	IRELAND CM	DANMARK CM	E U R - 9	VA- RIAB- LE
----------------	---------------------	--------	--------	-----------	--------------------	---------------------------	-------------------	---------------	---------------	-----------	--------------------

	ANGABEN UEBER DIE UNTERNEHMEN				DATA ON ENTERPRISES				DONNEES SUR LES ENTREPRISES			
01	577 610	53 52	27 27	12 13	81 76	6 6	136 133	12 13	21 19	925 949	01	
05	81318 76142	14992 14757	6426 6406	8529 8599	14419 13518	628 606	61292 61134	5414 5502	10881 9957	203899 196621	05	
03	80609 75385	14990 14750	6417 6396	8529 8597	14383 13483	628 606	61282 61120	5414 5502	10878 9955	203130 195794	03	
18	1056.4 1080.0	187.8 196.4	63.9 67.7	128.5 144.5	175.9 198.6	7.0 7.7	402.9 420.1	52.4 56.1	177.6 173.7	2252.4 2344.8	18	
13	861.2 888.6	134.0 138.0	40.7 44.3	95.0 107.0	119.0 134.3	:	353.1 361.6	42.1 44.5	154.9 151.6	1800.0 1869.9	13	
24	4236.0 4514.7	964.5 943.8	286.0 339.9	649.2 744.2	777.4 840.7	28.6 29.2	3778.1 4162.0	400.6 461.5	731.5 768.0	11852.0 12803.9	24	
19	3721.0 3960.8	901.6 839.3	275.8 325.4	605.6 698.6	674.7 683.1	27.3 27.8	2910.2 3135.0	376.7 427.5	701.9 733.1	10194.7 10830.5	19	
68	3987.7 4237.2	969.5 884.1	288.9 335.7	616.8 722.3	689.9 724.1	28.5 29.1	3163.2 3375.2	393.0 454.0	714.9 750.5	10852.4 11512.3	68	
47	1340.1 1472.3	:	101.8 134.2	169.4 216.3	271.0 281.0	8.7 9.1	801.2 905.3	58.2 77.4	164.5 179.7	2915.0 3700.2	47	
41	1205.5 1327.0	466.1 417.0	99.2 131.7	157.7 :	253.1 252.9	7.9 8.2	751.0 847.2	54.0 68.8	141.6 154.2	3136.0 3207.0	41	
44	134.6 145.3	:	2.6 2.5	11.8 :	18.0 28.1	0.8 0.9	50.2 58.1	4.2 8.6	23.0 25.5	245.1 276.8	44	
57	495.8 539.9	139.9 129.5	32.8 36.3	23.8* 33.3*	65.1 75.4	3.0 3.0	65.1 85.4	17.4 23.5	61.5 58.4	904.4 984.7	57	
69	1824.5 2023.1	:	137.8 169.3	192.7 248.6*	339.1 353.4	11.6 12.0	828.2 969.7	74.0 96.0	226.0 235.3	3634.0 4107.3	69	
71	2408.9 2478.2	:	157.3 171.5	464.3 485.3*	388.9 419.2	17.6 18.1	2550.6 2635.6	343.9 387.3	540.3 578.5	6871.8 7173.6	71	
73	1650.1 1680.8	316.5 337.7	94.3 113.5	318.0 359.4*	292.5 286.2	13.6 14.4	1105.2 1078.5	110.0 116.7	220.3 224.7	4120.4 4211.8	73	
1A	0.9 0.9	0.2 0.2	0.2 0.2	0.8 0.9	1.3 1.3	1.1 1.2	0.7 0.4	2.7 2.6	2.7 2.4	0.7 0.5	1A	
2A	1.1 1.1	0.4 0.4	0.2 0.2	1.1 1.3	1.6 1.5	1.3 1.4	1.8 0.8	6.1 5.8	4.1 3.7	1.1 0.9	2A	
3A	1.2 1.1	0.4 0.4	0.2 0.2	1.8 2.1	1.7 1.5	1.5 1.8	1.4 0.6	3.6 5.6	3.4 3.4	1.1 0.8	3A	
4A	36.7 36.8	8.9 7.7	2.7 2.9	5.9 6.3	6.4 6.3	0.3 0.3	29.1 29.3	3.6 3.9	6.6 6.5	100.0 100.0	4A	
5A	52.1 59.3	64.3 64.0	44.5 53.1	76.1 86.5	53.9 62.2	45.6 48.2	61.6 68.1	74.0 83.9	67.2 77.1	58.6 65.1	5A	
6A	20.3 22.1	21.1 22.9	14.7 17.7	37.3 41.8	20.3 21.2	21.6 23.8	18.0 17.6	21.2	20.3 22.6	20.3 21.4	6A	
7A	41.4 39.7	32.6 38.2	32.6 33.8	51.6 49.8	42.4 39.5	47.6 49.5	34.9 32.0	25.7	30.8 29.9	37.7 36.6	7A	
8A	64.0 64.3	59.3 58.2	67.8 59.6	40.4 40.2	60.2 69.4	51.6 53.5	36.5 39.0	48.1	80.6 77.3	55.1 55.7	8A	

	ANGABEN NACH FACHLICHEN EINHEITEN				DATA BY KIND OF ACTIVITY UNITS				DONNEES PAR UNITES D'ACTIVITE ECONOMIQUE			
03	:	14606	6470	7202	14396	628	61282	:	10764	115348	03	
	:	13249	6467	7294	13506	606	61120	:	9862	112104		
19	:	847.7	254.7	524.2	673.7	27.3	2910.2	:	695.9	5933.7	19	
	:	802.9	301.2	600.7	682.2	27.8	3135.0	:	1488.2	7037.9		
47	:	:	103.3	138.1	270.5	8.7	801.2	:	162.7	1484.5	47	
	:	:	136.7	:	280.5	9.1	905.3	:	178.0	1509.6		
73	:	:	97.2	:	274.4	13.6	1105.2	:	237.1	1727.5	73	
	:	:	112.8	:	246.1	14.4	1078.5	:	243.6	1695.4		

(x) Einheit — Tatbestände 01 bis 05: Anzahl  
— Tatbestände 13 bis 73: Mio ERE

(x) Unit — Variables 01 to 05: number  
— Variables 13 to 73: Mio EUA

(x) Unité — Variables 01 à 05: nombre  
— Variables 13 à 73: Mio UCE

Fußnoten: siehe Seite 231  
Die Fußnoten beziehen sich auf beide Jahre

Footnotes: see page 231  
The notes refer to both 1976 and 1977

Notes: voir page 231  
Les notes se réfèrent aux deux années indiquées.

JAH R : 1976 (X)  
1977

YEAR : 1976 (X)  
1977

ANNEE : 1976 (X)  
1977

NACE 428

NACE 428

NACE 428

ABFUELLUNG VON MINERALBRUNNEN UND  
HERSTELLUNG VON ALKOHOLFREIEN GETRAENKEN

MANUFACTURE OF SOFT DRINKS, INCLUDING THE  
BOTTLING OF NATURAL SPA WATERS

INDUSTRIE DES BOISSONS HYGIENIQUES  
ET EAUX GAZEUSES

TAT- STANDI	BR DEUTSCHLANDI	FRANCE	ITALIA	NEDERLAND	BELGIE	LUXEMBOURG BX	UNITED KINGDOM	IRELAND CN	DANMARK	EUROPE	VARIA- BLE
----------------	--------------------	--------	--------	-----------	--------	------------------	-------------------	---------------	---------	--------	---------------

	ANGABEN UEBER DIE UNTERNEHMEN			DATA ON ENTERPRISES				DONNEES SUR LES ENTREPRISES				
01	265 248	60 70	126 125	17 16	29 30	4 4	153 156	12 :	6 6	672 655	01	
05	26860 24572	12332 13626	11881 11628	1800 1690	3089 2928	413 417	25400 24231	2072 :	572 587	84419 79679	05	
03	26608 24325	12331 13620	11803 11552	1800 1690	3071 2911	413 414	25322 24148	2072 :	570 587	83990 79247	03	
18	294.4 295.6	138.3 164.1	106.5 112.9	21.4 22.7	31.5 37.0	4.4 5.2	117.5 121.2	13.0 :	7.6 8.2	734.6 767.0	18	
13	247.9 248.9	100.1 106.7	67.6 74.5	16.6 17.6	21.8 25.5	:	104.2 106.1	11.3 :	6.6 7.2	576.2 586.5	13	
24	1493.1 1446.7	630.0 652.6	399.7 393.8	144.7 171.5	158.7 163.4	44.3 36.9	898.0 945.8	57.5 :	23.4 26.4	3849.5 3837.2	24	
19	1261.6 1173.8	575.7 575.3	345.6 337.8	138.2 161.9	145.3 145.4	43.0 35.3	741.2 763.7	40.6 :	23.1 25.1	3314.4 3218.2	19	
68	1328.8 1234.6	644.6 638.6	362.6 355.1	139.9 163.7	148.5 148.7	43.3 35.9	781.6 819.1	44.5 :	23.3 25.2	3517.1 3420.9	68	
47	649.0 593.1	:	131.9 130.8	88.1 98.3	55.2 59.9	8.2 8.8	455.3 464.2	16.6 :	7.4 7.9	1411.7 1649.2	47	
41	610.7 556.1	272.9 268.8	128.3 126.8	86.1 :	51.3 54.8	8.0 8.6	438.9 448.7	16.0 :	7.0 7.4	1619.2 1471.2	41	
44	38.3 37.0	:	3.5 4.0	2.0 :	3.9 5.1	0.2 0.2	16.4 15.5	0.5 :	0.5 0.6	65.3 79.7	44	
57	135.6 132.7	95.6 107.4	66.1 62.5	16.1* 10.5*	11.8 17.1	3.7 3.7	36.0 40.3	4.8 :	2.9 3.5	372.5 377.8	57	
69	785.3 720.9	:	193.9 189.7	102.6* 106.5*	66.1 76.5	12.6 13.5	487.5 490.7	20.4 :	10.2 11.4	1678.7 1609.3	69	
71	611.1 573.2	:	181.4 179.0	40.2* 61.5*	90.4 79.2	30.6 21.9	322.9 370.9	26.1 :	14.9 16.0	1317.7 1301.6	71	
73	522.7 492.3	220.8 262.4	166.2 163.6	15.7* 41.5*	58.0 47.4	8.2 9.0	288.3 322.8	21.3 :	8.4 9.3	1309.7 1348.4	73	
1A	0.3 0.3	0.2 0.2	0.3 0.3	0.1 0.2	0.3 0.3	0.7 0.8	0.3 0.1	1.0 :	0.1 0.1	0.3 0.2	1A	
2A	0.4 0.3	0.2 0.2	0.3 0.3	0.3 0.3	0.3 0.3	2.0 1.7	0.4 0.2	0.9 :	0.1 0.1	0.3 0.3	2A	
3A	0.4 0.3	0.3 0.3	0.4 0.3	0.1 0.2	0.3 0.3	0.9 1.1	0.4 0.2	:	0.1 0.1	0.3 0.3	3A	
4A	37.8 36.1	18.3 18.7	10.3 10.4	4.0 4.8	4.2 4.3	1.2 1.0	22.2 23.9	1.3 :	0.7 0.7	100.0 100.0	4A	
5A	55.6 58.9	51.1 47.9	33.6 33.9	80.4 101.5	51.4 55.8	107.3 88.6	35.4 39.0	27.7 :	41.0 44.9	45.6 48.2	5A	
6A	19.5 20.0	17.9 19.3	14.0 14.1	8.7 24.6	18.8 16.2	19.8 21.6	11.4 13.3	:	14.7 15.8	15.3 16.9	6A	
7A	39.3 39.9	34.3 41.1	45.8 46.1	11.2 25.4	39.0 31.9	18.9 25.1	36.9 39.4	:	36.1 36.8	36.6 39.4	7A	
8A	56.3 60.1	62.6 62.6	64.1 69.0	136.5 54.7	54.3 78.0	54.0 57.4	40.8 37.6	:	89.7 88.6	57.0 56.9	8A	

	ANGABEN NACH FACHLICHEN EINHEITEN			DATA BY KIND OF ACTIVITY UNITS				DONNEES PAR UNITES D'ACTIVITE ECONOMIQUE				
03	:	13255 13876	11803 11552	3055 2869	:	413 414	25322 24148	:	693 690	54541 56456	03	
19	:	612.0 639.7	345.6 337.8	224.5 264.7	:	43.0 35.3	741.2 763.7	:	29.6 65.3	1996.0 2253.4	19	
47	:	:	131.9 130.8	127.2 :	:	8.2 8.8	455.3 464.2	:	9.7 10.1	732.2 673.8	47	
73	:	:	156.8 150.7	:	:	8.2 8.8	288.3 322.8	:	11.9 13.7	465.2 540.6	73	

(x) Einheit — Tatbestände 01 bis 05: Anzahl  
— Tatbestände 13 bis 73: Mio ERE

(x) Unit — Variables 01 to 05: number  
— Variables 13 to 73: Mio EUA

(x) Unité — Variables 01 à 05: nombre  
— Variables 13 à 73: Mio UCE

Fußnoten: siehe Seite 231  
Die Fußnoten beziehen sich auf beide Jahre

Footnotes: see page 231  
The notes refer to both 1976 and 1977

Notes: voir page 231  
Les notes se réfèrent aux deux années indiquées.

JAHR : 1976 (X)  
1977

YEAR : 1976 (X)  
1977

ANNEE : 1976 (X)  
1977

NACE 429

NACE 429

NACE 429

TABAKVERARBEITUNG

MANUFACTURE OF TOBACCO PRODUCTS

INDUSTRIE DU TABAC

TAT-1 STANDI	BR DEUTSCHLANDI	FRANCE	ITALIA	NEDERLAND	BELGIE BELGIQUE	LUXEMBOURG	UNITED KINGDOM	IRELAND	DANMARK	EUROPE	VA- RIABLE
-----------------	--------------------	--------	--------	-----------	--------------------	------------	-------------------	---------	---------	--------	---------------

ANGABEN UEBER DIE UNTERNEHMEN		DATA ON ENTERPRISES					DONNEES SUR LES ENTREPRISES				
01	52 53	:	36 36	23 24	25 22	:	25 26	5 15	6 8	172 184	01
05	25381 24919	:	21056 21762	8527 12765	7407 7190	:	37828 37664	2402 4335	3503 3386	106104 112021	05
03	25332 24871	:	21054 21743	8525 12763	7397 7177	:	37826 37662	2402 4335	3502 3383	106038 111934	03
18	341.3 375.3	:	114.6 127.5	93.1 164.9	79.4 90.5	:	236.9 267.4	16.3 30.3	37.4 39.2	918.9 1095.1	18
13	243.7 266.3	:	96.3 108.1	70.5 123.2	:	203.3 220.1	13.6 26.5	32.7 34.2	660.2 839.9	13	
24	4700.9 5300.7	:	1781.9 1904.4	792.2 1615.7	682.0 765.8	:	4622.4 5036.6	255.4 289.1	550.2 633.7	13385.0 15546.1	24
19	4613.7 5184.9	:	1302.5 1342.8	785.4 1461.5	634.7 716.4	:	4396.0 4706.3	241.2 258.0	541.2 624.2	12514.8 14294.1	19
68	4656.0 5186.7	:	1691.5 1795.4	788.9 1471.6	641.2 724.2	:	4398.8 4740.6	242.6 264.2	543.3 628.1	12962.1 14810.9	68
47	646.2 634.0	:	314.3 326.7	251.4 651.5	131.5 152.4	:	554.1 652.0	194.4 196.8	63.1 82.4	2154.9 2695.8	47
41	628.2 615.1	:	302.1 324.4	228.8 623.9	121.4 140.6	:	535.9 631.8	194.1 195.7	60.8 79.5	2071.2 2611.0	41
44	18.0 19.0	:	12.2 2.4	22.5 27.6	10.1 11.8	:	18.1 20.2	0.4 1.1	2.3 2.9	83.7 84.8	44
57	247.6 311.9	:	45.6 48.7	28.6* 100.5*	21.9 27.8	:	77.7 52.2	12.9 19.4	12.5 13.4	446.8 573.9	57
69	884.3 941.9	:	353.6 353.9	270.0* 772.8*	154.8 174.7	:	603.7 635.5	204.0 211.8	71.5 79.1	2541.9 3169.7	69
71	4180.6 4707.8	:	1637.3 1758.6	567.6* 740.2*	483.0 543.8	:	3950.7 4598.9	56.9 73.7	532.3 627.5	11408.3 13050.5	71
73	442.6 556.0	:	170.6 177.4	177.6* 235.1*	106.3 109.3	:	762.2 715.6	109.5 49.5	47.2 51.8	1815.9 1894.7	73
1A	0.3 0.3	:	0.5 0.5	0.8 1.3	0.7 0.7	:	0.4 0.2	1.2 2.1	0.9 0.8	0.3 0.3	1A
2A	1.2 1.2	:	1.3 1.3	1.4 2.8	1.4 1.4	:	2.2 1.0	3.9 3.7	3.1 3.1	1.2 1.0	2A
3A	0.3 0.4	:	0.4 0.4	1.0 1.4	0.6 0.6	:	1.0 0.4	2.4	0.8 0.8	0.4 0.4	3A
4A	35.9 35.0	:	13.0 12.1	6.1 9.9	4.9 4.9	:	33.9 32.0	1.9 1.8	4.2 4.2	100.0 100.0	4A
5A	185.2 212.7	:	84.6 87.5	92.9 126.6	92.1 106.5	:	122.2 133.7	106.3 66.7	157.1 187.2	126.1 136.8	5A
6A	17.4 22.3	:	8.1 8.2	20.8 18.4	14.3 15.2	:	20.1 19.0	11.4	13.5 15.3	16.1 16.9	6A
7A	9.5 10.7	:	10.1 9.9	22.5 16.0	16.6 15.1	:	17.3 15.1	18.7	8.7 8.2	13.2 12.8	7A
8A	77.1 67.5	:	67.2 71.9	52.4 70.1	74.7 82.8	:	31.1 37.4	61.3	79.4 75.7	53.8 57.8	8A

ANGABEN NACH FACHLICHEN EINHEITEN		DATA BY KIND OF ACTIVITY UNITS					DONNEES PAR UNITES D'ACTIVITE ECONOMIQUE				
03	:	:	19015 19518	10264 9928	7411 7186	:	37826 37662	:	3599 3480	78115 77774	03
19	:	:	1241.1 1292.5	898.0 1061.4	634.8 716.6	:	4396.0 4706.3	:	543.3 1262.5	7713.3 9039.2	19
47	:	:	279.8 308.1	286.9 342.7	131.6 152.4	:	554.1 652.0	:	63.6 83.2	1316.0 1538.5	47
73	:	:	216.7 259.3-	:	100.7 103.4	:	762.2 715.6	:	498.4 59.5	1144.5 619.1	73

(x) Einheit — Tatbestände 01 bis 05: Anzahl  
— Tatbestände 13 bis 73: Mio ERE

(x) Unit — Variables 01 to 05: number  
— Variables 13 to 73: Mio EUA

(x) Unité — Variables 01 à 05: nombre  
— Variables 13 à 73: Mio UCE

Fußnoten: siehe Seite 231  
Die Fußnoten beziehen sich auf beide Jahre

Footnotes: see page 231  
The notes refer to both 1976 and 1977

Notes: voir page 231  
Les notes se réfèrent aux deux années indiquées.



JAHR : 1976 (X)  
1977

YEAR : 1976 (X)  
1977

ANNEE : 1976 (X)  
1977

NACE 41/42

NACE 41/42

NACE 41/42

NAHRUNGS- UND GENUSSMITTELGEWERBE

FOOD, DRINK AND TOBACCO INDUSTRY

INDUSTRIE DES PRODUITS ALIMENTAIRES,  
DES BOISSONS ET DU TABAC

TAT- STANDI	BR IDEUTSCHLANDI	I FRANCE	I ITALIA CZ	I NEDERLAND	I BELGIQUE BELGIE	I LUXEMBOURG	I UNITED KINGDOM	I IRELAND	I DANMARK	I E U R - 9	I VA- RIA- BLE
----------------	---------------------	-------------	-------------------	----------------	-------------------------	-----------------	------------------------	--------------	--------------	----------------	-------------------------

	ANGABEN UEBER DIE UNTERNEHMEN				DATA ON ENTERPRISES				DONNEES SUR LES ENTREPRISES			
01	2804 3474	2785 2898	2125 2118	938 946	790 693	37 33	2821 2784	320 337	360 430	12980 13713	01	
05	472973 500583	388196 395080	252776 245719	148162 137361	97658 82122	2733 2486	728282 728047	53405 54926	61354 65656	2205539 2211980	05	
03	470028 496701	388042 393630	250684 243551	148068 137272	84321 81452	2710 2465	727474 727111	53325 54849	61287 65602	2185939 2202633	03	
18	5102.8 5884.8	3887.5 4229.4	2034.3 2148.5	1746.5 1818.5	1036.6 1110.8	25.8 27.5	3642.1 3823.3	320.6 362.6	756.3 875.8	18552.5 20281.2	18	
13	4166.4 4824.5	2788.3 3003.4	1328.2 1446.3	1269.5 1367.2	672.6 761.6	: :	3204.8 3310.7	280.3 315.9	687.6 799.9	14397.7 15829.5	13	
24	39625.1 46402.6	29879.4 32901.5	15916.8 17580.0	16150.7 16683.8	7246.7 7758.5	212.1 195.5	31958.1 36266.3	3111.3 3807.9	5265.0 6828.3	149365.1 168424.5	24	
19	35569.2 41647.7	27155.9 28228.9	14413.4 15802.7	14257.6 15297.9	6605.9 6979.2	197.5 184.3	28673.1 32278.7	2841.6 3397.0	4991.1 6431.9	134705.4 150248.3	19	
68	36806.3 42905.1	30072.1 30173.7	15249.6 16622.1	14545.1 15625.3	6702.3 7162.4	201.7 186.6	29579.6 33358.9	2918.5 3525.8	5084.0 6563.0	141159.3 156122.9	68	
47	21689.2 25871.2	: 21198.9	9818.6 10823.9	10563.4 12190.9	4390.8 4792.9	124.6 117.6	16386.0 18799.9	2044.7 2644.3	3084.4 4206.9	68101.7 100646.6	47	
41	21148.4 25186.5	20853.0 20639.4	9691.9 10702.8	10488.9 10118.3	4262.3 4669.2	121.5 115.5	16054.6 18414.9	2029.1 2614.4	3007.2 4114.8	87656.9 96575.8	41	
44	540.9 684.7	: 559.6	126.7 121.1	74.5 80.0	128.5 123.7	3.1 2.1	331.4 385.0	15.6 29.9	77.2 92.1	1297.8 2078.2	44	
57	3091.8 3546.3	2956.2 3023.4	1377.8 1465.6	938.5* 909.0	380.4 415.9	10.6 10.5	1114.1 1307.2	107.9 155.6	273.8 324.1	10251.1 11157.5	57	
69	24487.9 29438.9	: :	11049.6 12203.6	11427.4 13065.3	4735.3 5164.5	134.9 128.7	17156.5 19763.4	2113.4 2770.8	3345.9 4497.6	74450.8 87032.9	69	
71	13015.6 14240.5	: :	4502.4 4660.2	3052.5 2338.6	1958.6 1984.9	63.9 56.5	12685.3 14466.5	845.8 800.5	1794.8 2155.6	37919.0 40703.3	71	
73	7917.8 8675.3	5673.0 6511.0	2851.2 2979.5	2496.6 2203.3	1551.7 1521.9	41.2 43.1	7800.6 8251.9	576.2 497.0	1014.1 1235.8	29922.4 31918.6	73	
1A	5.4 5.6	6.3 6.5	6.1 6.0	13.7 13.6	9.1 8.1	4.9 4.8	8.2 4.4	26.6 26.4	15.0 16.0	7.1 5.8	1A	
2A	10.5 10.8	11.8 12.6	11.8 11.9	28.6 28.9	14.6 14.1	9.4 9.2	15.2 7.0	47.4 48.2	29.4 33.3	13.5 11.2	2A	
3A	5.8 5.7	6.8 7.0	6.5 6.3	14.2 12.8	9.1 8.0	4.7 5.4	9.9 4.3	23.8	16.7 18.9	7.7 6.0	3A	
4A	26.1 27.5	21.3 19.3	10.8 10.6	10.5 10.0	4.7 4.6	0.1 0.1	21.0 21.4	2.1 2.3	3.6 4.2	100.0 100.0	4A	
5A	83.8 92.7	77.0 83.3	63.0 71.5	109.0 121.5	74.2 94.5	77.6 78.6	43.9 49.8	58.3 69.3	85.8 104.0	67.8 76.1	5A	
6A	16.7 17.3	14.6 16.5	11.3 12.1	16.9 16.0	15.9 18.5	15.1 17.3	10.7 11.3	9.0	16.5 18.8	13.4 14.4	6A	
7A	21.5 20.2	18.9 21.6	18.7 17.9	17.2 14.1	23.2 21.2	20.4 23.1	26.4 24.7	14.1	19.9 18.8	20.9 20.4	7A	
8A	64.4 67.8	68.5 65.0	71.3 72.1	70.0 82.5	66.8 73.0	62.6 63.8	46.7 46.3	73.0	74.6 70.9	63.0 63.5	8A	

	ANGABEN NACH FACHLICHEN EINHEITEN				DATA BY KIND OF ACTIVITY UNITS				DONNEES PAR UNITES D'ACTIVITE ECONOMIQUE			
03	: :	384798 367105	236262 232687	138597 133622	84552 81548	2710 2465	727474 727111	: :	64340 69464	1638733 1614002	03	
19	: :	25697.1 28534.1	13939.7 15150.8	14402.5 15551.1	6193.2 7014.9	197.5 184.3	28673.1 30547.3	: :	5214.7 13910.5	94317.8 110904.1	19	
47	: :	: :	9839.9 10858.2	10611.8 9976.1	4165.9 4829.6	124.6 117.6	16386.0 18799.9	: :	3227.4 4432.8	44355.6 49014.2	47	
73	: :	: :	2319.1 2470.1	: :	1293.2 1374.5	41.2 43.0	7800.6 8251.9	: :	1730.6 1658.2	13184.6 13797.7	73	

(x) Einheit — Tatbestände 01 bis 05: Anzahl  
— Tatbestände 13 bis 73: Mio ERE

(x) Unit — Variables 01 to 05: number  
— Variables 13 to 73: Mio EUA

(x) Unité — Variables 01 à 05: nombre  
— Variables 13 à 73: Mio UCE

Fußnoten: siehe Seite 231  
Die Fußnoten beziehen sich auf beide Jahre

Footnotes: see page 231  
The notes refer to both 1976 and 1977

Notes: voir page 231  
Les notes se réfèrent aux deux années indiquées.

JAH R : 1976 (X)  
1977

YEAR : 1976 (X)  
1977

ANNEE : 1976 (X)  
1977

NACE 431

NACE 431

NACE 431

WOLLAUFBEREITUNG, -SPINNEREI,  
-WEBEREI U.AE.

WOOL INDUSTRY

INDUSTRIE LAINIERE

TAT- I	BR I	FRANCE I	ITALIA I	NEDERLAND I	BELGIE I	UNITED I	IRELAND I	DANMARK I	EUR - 9 I	VA- I
BE- IDEUTSCHLANDI	FRANCE I	ITALIA I	NEDERLAND I	BELGIE I	LUXEMBOURG I	KINGDOM I	IRELAND I	DANMARK I	EUR - 9 I	VA- I
STANDI L	FRANCE I	ITALIA I	NEDERLAND I	BELGIE I	LUXEMBOURG I	KINGDOM I	IRELAND I	DANMARK I	EUR - 9 I	VA- I

	ANGABEN UEBER DIE UNTERNEHMEN					DATA ON ENTERPRISES					DONNEES SUR LES ENTREPRISES				
01	119 112	284 279	687 679	91 87	77 72	-	472 439	32 33	15 15	1722 1716	01				
05	27459 25706	53219 49486	72967 70428	21486 19611	12649 11470	-	81500 78087	3817 3893	959 853	258091 259534	05				
03	27332 25587	53210 49479	72489 69923	21481 19606	12649 11441	-	81350 77949	3815 3886	959 852	257325 258723	03				
18	248.8 261.4	428.2 425.2	477.0 492.0	222.4 227.5	110.0 112.9	-	350.7 354.4	17.1 18.6	9.6 9.1	1700.8 1901.1	18				
13	208.1 219.4	307.5 302.8	299.4 333.7	169.6 170.5	75.4	-	315.1 312.5	15.2 16.6	9.3 8.8	1200.3 1439.6	13				
24	966.4 1023.6	1738.2 1768.0	1843.5 1996.0	688.1 703.2	416.2 420.2	-	1610.1 1753.7	84.2 97.4	32.1 30.7	6878.7 7792.8	24				
19	939.6 1004.2	1610.3 1631.2	1807.1 1952.5	671.6 677.1	406.6 408.4	-	1525.8 1708.3	83.5 96.6	31.6 30.2	6585.6 7508.4	19				
68	962.0 1027.6	1726.0 1688.7	1899.0 2027.4	690.0 684.7	414.8 410.6	-	1592.9 1753.1	86.3 101.0	32.0 30.1	6900.1 7723.1	68				
47	618.7 647.4	: 988.9	1148.4 1129.2	381.3 387.9	264.4 252.5	-	1075.9 1170.2	53.8 60.0	19.7 17.9	3278.5 4654.1	47				
41	559.9 571.8	846.4 836.0	875.2 834.4	342.4 347.2	234.2 224.4	-	976.4 1065.6	52.9 58.6	18.3 16.8	3650.9 3954.9	41				
44	58.8 75.6	: 152.9	273.3 294.8	38.9 40.7	30.3 28.0	-	99.5 104.6	0.9 1.5	1.4 1.1	474.0 699.2	44				
57	45.1 47.0	284.6 281.7	143.9 177.7	53.8* 59.4*	16.9 17.8	-	40.3 45.2	2.6 3.7	2.1 2.2	548.6 633.7	57				
69	645.5 699.1	: :	1226.2 1303.1	420.4* 460.4*	279.9 271.1	-	1054.0 1206.3	54.7 63.4	21.1 19.9	3389.0 4023.4	69				
71	334.5 349.0	: :	674.0 739.4	272.2* 227.1*	131.2 135.6	-	557.9 579.6	31.2 37.6	11.5 11.0	1820.6 2079.4	71				
73	309.7 320.7	572.9 571.0	669.4 720.1	267.6* 226.5*	133.3 137.6	-	529.8 538.1	31.4 37.3	10.9 9.9	2336.3 2561.2	73				
1A	0.3 0.3	0.9 0.8	1.8 1.7	2.0 1.9	1.2 1.1	:	0.9 0.5	1.9 1.9	0.2 0.2	0.8 0.7	1A				
2A	0.3 0.2	0.7 0.7	1.4 1.4	1.2 1.2	0.8 0.8	:	0.8 0.3	1.3 1.2	0.2 0.1	0.6 0.5	2A				
3A	0.2 0.2	0.7 0.6	1.5 1.5	1.6 1.3	0.8 0.7	:	0.7 0.3	1.8	0.2 0.2	0.6 0.5	3A				
4A	13.9 13.3	25.0 21.9	27.5 26.3	10.0 8.9	6.0 5.3	:	23.1 22.7	1.3 1.3	0.5 0.4	100.0 100.0	4A				
5A	35.3 39.8	32.7 35.7	25.3 28.3	32.1 35.9	32.9 36.6	:	19.8 22.5	22.0 25.0	33.5 36.0	26.7 30.0	5A				
6A	11.3 12.5	10.8 11.5	9.2 10.2	12.5 11.5	10.5 12.0	:	6.5 6.9	9.6	11.3 11.7	8.9 9.9	6A				
7A	32.2 31.2	33.2 33.8	35.2 35.5	38.8 33.1	32.1 33.5	:	33.3 30.7	36.9	34.0 33.1	33.4 33.2	7A				
8A	80.4 81.5	74.7 74.5	71.3 68.3	83.1 100.5	82.5 82.0	:	66.2 65.8	49.9	88.8 91.5	73.8 74.2	8A				

	ANGABEN NACH FACHLICHEN EINHEITEN			DATA BY KIND OF ACTIVITY UNITS			DONNEES PAR UNITES D'ACTIVITE ECONOMIQUE				
03	:	47919 42663	69696 67268	21339 19333	12936 11750	-	81350 77949	:	1026 917	218368 219880	03
19	:	1573.6 1572.1	1765.6 1899.7	683.0 676.8	397.8 403.4	-	1525.8 1708.3	:	33.4 63.9	5487.8 6324.1	19
47	:	:	1132.3 1108.8	393.6 389.8	277.0 259.5	-	1075.8 1170.2	:	20.6 19.0	2615.0 2947.4	47
73	:	:	646.3 691.8	:	133.9 142.7	-	529.8 538.1	:	11.6 10.7	1321.7 1383.3	73

(x) Einheit — Tatbestände 01 bis 05: Anzahl  
— Tatbestände 13 bis 73: Mio ERE

(x) Unit — Variables 01 to 05: number  
— Variables 13 to 73: Mio EUA

(x) Unité — Variables 01 à 05: nombre  
— Variables 13 à 73: Mio UCE

Fußnoten: siehe Seite 231  
Die Fußnoten beziehen sich auf beide Jahre

Footnotes: see page 231  
The notes refer to both 1976 and 1977

Notes: voir page 231  
Les notes se réfèrent aux deux années indiquées.

JAHR : 1976 (X)  
1977

YEAR : 1976 (X)  
1977

ANNEE : 1976 (X)  
1977

NACE 432

NACE 432

NACE 432

BAUMWOLLSPINNEREI, -WEBEREI U.AE.

COTTON INDUSTRY

INDUSTRIE COTONNIERE

TAT- BE- STANDI	BR IDEUTSCHLAND M	I FRANCE I	I ITALIA I	I NEDERLAND I	I BELGIE I	I LUXEMBOURG I	I UNITED KINGDOM I	I IRELAND I	I DANMARK I	I E U R - 9 I	I VA- RIA- BLE
-----------------------	-------------------------	------------------	------------------	---------------------	------------------	----------------------	-----------------------------	-------------------	-------------------	---------------------	-------------------------

	ANGABEN UEBER DIE UNTERNEHMEN				DATA ON ENTERPRISES				DONNEES SUR LES ENTREPRISES			
01	358 381	309 309	435 431	:	79 70	-	289 273	15 13	9 9	1549 1486	01	
05	106634 105521	79540 76034	88595 79373	:	18565 16578	-	74513 70992	2066 1865	1331 1191	387209 351554	05	
03	106215 105094	79524 76017	88367 79139	:	18498 16517	-	74465 70945	2066 1865	1331 1191	386426 350768	03	
18	950.8 1064.3	579.9 609.0	563.2 539.6	:	169.0 163.6	-	314.2 318.5	8.9 9.7	13.1 12.6	2762.1 2717.3	18	
13	796.9 892.3	406.9 425.0	355.9 367.0	:	114.2 108.5	-	283.8 283.5	8.0 8.9	12.6 12.1	2102.2 2097.3	13	
24	3379.4 3748.9	2087.4 2261.1	1895.1 1923.3	:	511.5 466.1	-	1381.8 1454.3	44.5 47.2	44.5 45.8	9846.4 9946.6	24	
19	3172.4 3497.3	1972.1 2170.2	1855.9 1872.4	:	488.4 441.6	-	1352.6 1420.8	44.5 47.1	43.2 43.7	9419.6 9493.1	19	
68	3256.2 3577.1	2132.2 2233.2	1893.8 1990.3	:	494.7 449.7	-	1385.3 1446.9	45.8 48.7	44.3 44.2	9755.3 9790.2	68	
47	1890.5 2013.2	: 1241.5	1091.9 1168.3	:	285.0 230.9	-	901.7 955.9	31.4 33.1	28.5 25.5	4512.7 5668.3	47	
41	1667.4 1773.8	1013.4 1086.4	950.7 986.6	:	241.0 194.7	-	859.6 906.0	30.8 32.8	26.9 23.8	5044.5 5004.1	41	
44	223.1 239.4	: 155.1	141.1 181.7	:	44.0 36.1	-	42.1 49.9	0.7 0.3	1.6 1.7	481.6 664.2	44	
57	211.6 241.5	364.6 374.3	113.1 134.9	:	27.6 25.6	-	37.1 39.6	2.2 2.5	2.5 2.8	799.3 821.1	57	
69	2076.2 2296.0	: :	1170.7 1300.2	:	304.8 266.9	-	909.6 1003.1	31.5 36.2	28.0 28.7	4833.4 4931.0	69	
71	1235.8 1352.1	: :	741.5 712.5	:	184.9 184.2	-	520.4 487.6	14.3 12.5	16.2 15.5	2904.9 2764.4	71	
73	1153.7 1250.1	718.0 772.5	721.4 690.1	:	188.0 180.2	-	467.9 435.9	14.2 12.3	16.3 15.3	3468.0 3356.4	73	
1A	1.2 1.2	1.3 1.3	2.1 1.9	:	1.7 1.6	:	0.8 0.4	1.0 0.9	0.3 0.3	1.3 0.9	1A	
2A	0.9 0.9	0.8 0.9	1.4 1.3	:	1.0 0.8	:	0.7 0.3	0.7 0.6	0.2 0.2	0.9 0.7	2A	
3A	0.8 0.8	0.9 0.8	1.6 1.5	:	1.1 1.0	:	0.6 0.2	0.6 0.6	0.3 0.2	0.9 0.6	3A	
4A	33.4 36.5	21.9 22.8	19.4 20.3	:	5.1 4.6	:	14.2 14.8	0.5 0.5	0.5 0.5	100.0 100.0	4A	
5A	31.7 35.5	26.2 29.7	21.4 24.2	:	27.6 28.1	:	18.5 20.5	21.6 25.3	33.5 38.5	25.4 28.3	5A	
6A	10.8 11.8	9.0 10.2	8.1 8.7	:	10.1 10.9	:	6.3 6.1	6.6 6.6	12.3 12.8	8.9 9.5	6A	
7A	35.4 34.9	33.7 34.6	38.1 34.7	:	38.0 40.1	:	33.8 30.1	25.3 25.3	36.8 34.6	35.4 34.3	7A	
8A	82.4 85.1	80.8 78.8	78.1 78.2	:	89.9 90.7	:	67.1 73.1	79.0 79.0	80.2 82.1	80.0 81.0	8A	

	ANGABEN NACH FACHLICHEN EINHEITEN			DATA BY KIND OF ACTIVITY UNITS			DONNEES PAR UNITES D'ACTIVITE ECONOMIQUE				
03	:	70141 68440	88785 83993	:	18779 16641	-	74465 70945	:	1270 1135	269338 241154	03
19	:	1754.4 1960.8	1861.4 1935.6	:	472.2 427.6	-	1352.6 1420.8	:	39.2 78.5	5971.2 5823.3	19
47	:	:	1097.1 1203.9	:	281.0 231.1	-	901.7 955.9	:	25.7 21.4	2589.8 2412.4	47
73	:	:	739.6 730.3	:	195.5 171.6	-	467.9 435.9	:	15.6 15.1	1418.7 1352.9	73

(x) Einheit — Tatbestände 01 bis 05: Anzahl  
— Tatbestände 13 bis 73: Mio ERE

(x) Unit — Variables 01 to 05: number  
— Variables 13 to 73: Mio EUA

(x) Unité — Variables 01 à 05: nombre  
— Variables 13 à 73: Mio UCE

Fußnoten: siehe Seite 231  
Die Fußnoten beziehen sich auf beide Jahre

Footnotes: see page 231  
The notes refer to both 1976 and 1977

Notes: voir page 231  
Les notes se réfèrent aux deux années indiquées.

JAHR : 1976 (X)  
1977

YEAR : 1976 (X)  
1977

ANNEE : 1976 (X)  
1977

NACE 433

NACE 433

NACE 433

SEIDENAUFBEREITUNG, -SPINNEREI,  
-WEBEREI U.A.E.

SILK INDUSTRY

INDUSTRIE DE LA SOIERIE

TAT- BE- STANDI	BR I N	FRANCE I	ITALIA I	NEDERLAND I	BELGIQUE I BELGIE	LUXEMBOURG I	UNITED I KINGDOM	IRELAND I CO	DANMARK I	E U R - 9 I	VA- I RIA- I BLE
-----------------------	--------------	-------------	-------------	----------------	-------------------------	-----------------	------------------------	--------------------	--------------	----------------	------------------------------

ANGABEN UEBER DIE UNTERNEHMEN				DATA ON ENTERPRISES				DONNEES SUR LES ENTREPRISES			
01	46 64	233 215	354 348	:	77 76	-	79 76	6 6	15 15	810 800	01
05	13489 20268	27154 23065	34004 33395	:	10614 9245	-	12914 11087	903 853	2149 1852	101227 99765	05
03	13426 20215	27144 23056	33738 33151	:	10533 9160	-	12897 11065	903 853	2147 1850	100788 99350	03
18	143.0 220.1	230.0 205.1	217.3 234.3	:	105.5 101.7	-	57.4 52.9	4.7 5.1	21.6 21.4	779.5 840.6	18
13	117.2 182.8	161.5 144.5	139.7 160.5	:	: :	-	52.0 47.1	4.2 4.5	20.8 20.7	495.5 560.2	13
24	565.8 861.8	848.8 787.9	873.1 940.9	:	372.4 356.7	-	240.0 233.1	17.2 19.2	82.4 88.2	2999.6 3287.8	24
19	542.5 870.9	800.7 744.9	857.3 922.3	:	357.1 331.5	-	234.5 223.5	17.2 19.2	78.9 85.8	2888.2 3148.0	19
68	557.3 844.8	826.0 758.9	881.4 974.3	:	361.6 339.5	-	239.5 226.6	17.0 19.9	81.5 86.3	2964.3 3250.2	68
47	330.1 470.3	: 455.2	538.3 580.6	:	209.5 183.9	-	145.7 143.8	11.6 12.5	51.6 57.4	1287.0 1903.7	47
41	249.8 390.4	383.8 352.2	445.2 474.4	:	179.8 153.9	-	140.7 138.0	11.5 12.5	46.0 50.7	1456.8 1572.1	41
44	80.4 79.9	: 103.0	93.1 106.2	:	29.7 30.0	-	5.0 5.8	0.1 0.0	5.7 6.7	214.0 331.6	44
57	39.9 75.5	161.6 146.7	58.9 70.0	:	21.1 22.9	-	9.5 8.7	1.0 1.2	6.1 7.2	298.1 332.2	57
69	367.1 549.1	: :	570.9 644.0	:	225.6 209.4	-	152.8 151.8	12.0 14.1	59.6 63.5	1388.0 1631.9	69
71	202.1 312.5	: :	311.2 329.1	:	131.3 125.3	-	93.6 81.8	5.6 6.2	20.0 20.3	763.7 875.2	71
73	184.1 285.9	268.7 260.0	311.0 377.6	:	134.8 129.0	-	85.2 73.5	5.0 5.6	21.9 22.5	1010.8 1104.0	73
1A	0.2 0.2	0.4 0.4	0.8 0.8	:	1.0 0.9	:	0.1 0.1	0.5 0.4	0.5 0.5	0.3 0.3	1A
2A	0.2 0.2	0.3 0.3	0.6 0.6	:	0.8 0.6	:	0.1 0.1	0.3 0.2	0.5 0.4	0.3 0.2	2A
3A	0.1 0.2	0.3 0.3	0.7 0.7	:	0.8 0.7	:	0.1 0.1	: 0.3	0.4 0.3	0.3 0.2	3A
4A	18.8 26.0	27.9 23.3	29.7 30.0	:	12.2 10.4	:	8.1 7.0	0.6 0.6	2.8 2.7	100.0 100.0	4A
5A	41.9 42.5	31.3 34.2	25.7 28.2	:	35.1 38.6	:	18.6 21.0	19.0 22.5	38.3 47.6	29.6 33.0	5A
6A	13.6 14.1	9.9 11.3	9.1 9.8	:	12.7 14.0	:	6.6 6.6	: 6.6	10.2 12.1	9.9 11.1	6A
7A	33.0 33.8	32.5 34.3	35.3 33.6	:	37.3 38.0	:	35.6 32.4	: 28.3	26.9 26.0	33.9 34.0	7A
8A	77.7 77.0	45.6 78.9	69.9 71.5	:	78.2 78.8	:	67.4 72.0	: 91.2	98.5 95.4	77.5 76.1	8A

ANGABEN NACH FACHLICHEN EINHEITEN				DATA BY KIND OF ACTIVITY UNITS				DONNEES PAR UNITES D'ACTIVITE ECONOMIQUE			
03	:	26663 23013	36642 35965	:	9313 8490	-	12897 11065	:	2181 1877	87696 80410	03
19	:	810.6 774.0	946.9 1029.4	:	325.6 325.7	-	234.5 223.5	:	79.6 175.5	2397.0 2528.2	19
47	:	:	574.4 631.1	:	196.0 186.3	-	145.7 143.8	:	52.1 58.0	968.2 1019.1	47
73	:	:	343.7 367.0	:	102.7 104.8	-	85.2 73.5	:	25.0 24.4	556.6 569.7	73

(x) Einheit — Tatbestände 01 bis 05: Anzahl  
— Tatbestände 13 bis 73: Mio ERE

(x) Unit — Variables 01 to 05: number  
— Variables 13 to 73: Mio EUA

(x) Unité — Variables 01 à 05: nombre  
— Variables 13 à 73: Mio UCE

Footnoten: siehe Seite 231  
Die Fußnoten beziehen sich auf beide Jahre

Footnotes: see page 231  
The notes refer to both 1976 and 1977

Notes: voir page 231  
Les notes se réfèrent aux deux années indiquées.

JAHR : 1976 (X)  
1977

YEAR : 1976 (X)  
1977

ANNEE : 1976 (X)  
1977

NACE 434

NACE 434

NACE 434

LEINEN-, HANF- UND RAMIEAUFBEREITUNG,  
-SPINNEREI UND -WEBEREI

PREPARATION, SPINNING AND WEAVING  
OF FLAX, HEMP AND RAMIE

INDUSTRIE DU LIN, DU CHANVRE  
ET DE LA RAMIE

TAT- STANDI	BR IDEUTSCHLANDI	FRANCE	ITALIA	NEDERLAND	BELGIQUE BELGIE	LUXEMBOURG	UNITED KINGDOM	IRELAND	DANMARK	EUR - 9	VARIA- BLE
----------------	---------------------	--------	--------	-----------	--------------------	------------	-------------------	---------	---------	---------	---------------

ANGABEN UEBER DIE UNTERNEHMEN				DATA ON ENTERPRISES				DONNEES SUR LES ENTREPRISES			
01	:	42	34	:	26	-	29	:	-	131	01
	:	41	35	:	26	-	28	:	-	130	
05	:	8181	6214	:	2378	-	4884	:	-	21657	05
	:	8173	6404	:	2180	-	4554	:	-	21311	
03	:	8178	6194	:	2350	-	4878	:	-	21600	03
	:	8170	6380	:	2148	-	4548	:	-	21246	
18	:	63.1	46.2	:	20.4	-	16.7	:	-	146.4	18
	:	68.5	52.7	:	20.9	-	16.7	:	-	158.8	
13	:	45.4	27.9	:	13.7	-	15.0	:	-	102.0	13
	:	49.2	34.0	:	13.7	-	14.9	:	-	111.7	
24	:	186.9	187.3	:	73.8	-	67.5	:	-	515.5	24
	:	200.6	217.4	:	80.0	-	75.1	:	-	573.1	
19	:	168.6	174.7	:	67.1	-	57.6	:	-	468.0	19
	:	182.5	209.5	:	71.4	-	64.8	:	-	528.2	
68	:	177.4	188.1	:	68.7	-	60.9	:	-	495.1	68
	:	192.4	210.6	:	73.4	-	67.5	:	-	543.8	
47	:	:	110.0	:	42.3	-	39.5	:	-	191.8	47
	:	71.3	126.8	:	42.4	-	40.6	:	-	281.1	
41	:	63.2	95.8	:	38.1	-	36.9	:	-	234.0	41
	:	65.3	113.6	:	38.8	-	38.1	:	-	255.8	
44	:	:	14.2	:	4.1	-	2.6	:	-	21.0	44
	:	6.0	13.2	:	3.7	-	2.5	:	-	25.3	
57	:	30.2	14.4	:	3.9	-	2.1	:	-	50.6	57
	:	30.6	12.8	:	4.3	-	2.1	:	-	49.8	
69	:	:	122.1	:	44.7	-	38.2	:	-	205.0	69
	:	:	133.9	:	48.2	-	43.2	:	-	225.4	
71	:	:	67.5	:	23.2	-	23.6	:	-	114.3	71
	:	:	80.0	:	24.4	-	26.6	:	-	131.0	
73	:	81.9	66.3	:	23.8	-	22.4	:	-	194.4	73
	:	96.5	76.0	:	24.9	-	23.9	:	-	221.4	
1A	:	0.1	0.1	:	0.2	:	0.1	:	:	0.1	1A
	:	0.1	0.2	:	0.2	:	0.1	:	:	0.1	
2A	:	0.1	0.1	:	0.1	:	0.0	:	:	0.0	2A
	:	0.1	0.1	:	0.1	:	0.1	:	:	0.0	
3A	:	0.1	0.2	:	0.1	:	0.0	:	:	0.1	3A
	:	0.1	0.2	:	0.1	:	0.1	:	:	0.0	
4A	:	35.8	38.0	:	13.9	:	12.3	:	:	100.0	4A
	:	35.4	38.7	:	13.5	:	12.4	:	:	100.0	
5A	:	22.8	30.1	:	31.0	:	13.8	:	:	23.8	5A
	:	24.5	33.9	:	36.7	:	16.5	:	:	26.9	
6A	:	10.0	10.7	:	10.0	:	4.6	:	:	9.0	6A
	:	11.8	11.9	:	11.4	:	5.3	:	:	10.4	
7A	:	46.2	35.3	:	34.6	:	36.7	:	:	39.3	7A
	:	50.1	36.1	:	34.0	:	35.5	:	:	40.7	
8A	:	77.0	69.6	:	85.8	:	74.7	:	:	75.3	8A
	:	71.0	69.3	:	83.8	:	69.8	:	:	71.7	

ANGABEN NACH FACHLICHEN EINHEITEN				DATA BY KIND OF ACTIVITY UNITS				DONNEES PAR UNITES D'ACTIVITE ECONOMIQUE			
03	:	9814	6061	:	2387	-	4878	:	-	23140	03
	:	6935	6321	:	2131	-	4548	:	-	19935	
19	:	194.7	118.1	:	66.9	-	57.6	:	-	437.3	19
	:	205.2	153.3	:	70.4	-	64.8	:	-	493.6	
47	:	:	113.5	:	42.9	-	39.5	:	-	196.0	47
	:	:	131.1	:	42.2	-	40.6	:	-	214.0	
73	:	:	57.2	:	22.4	-	22.4	:	-	102.0	73
	:	:	67.6	:	22.8	-	23.9	:	-	114.3	

(x) Einheit — Tatbestände 01 bis 05: Anzahl  
— Tatbestände 13 bis 73: Mio ERE

(x) Unit — Variables 01 to 05: number  
— Variables 13 to 73: Mio EUA

(x) Unité — Variables 01 à 05: nombre  
— Variables 13 à 73: Mio UCE

Fußnoten: siehe Seite 231  
Die Fußnoten beziehen sich auf beide Jahre

Footnotes: see page 231  
The notes refer to both 1976 and 1977

Notes: voir page 231  
Les notes se réfèrent aux deux années indiquées.

JAHR : 1976 (X)  
1977

YEAR : 1976 (X)  
1977

ANNEE : 1976 (X)  
1977

NACE 435

NACE 435

NACE 435

JUTESPINNEREI UND -WEBEREI

JUTE INDUSTRY

INDUSTRIE DU JUTE

TAT-1 STANDI	BR DEUTSCHLANDI	FRANCE	ITALIA	NEDERLAND AX	BELGIE BELGIE	LUXEMBOURG ILUXEMBOURG	UNITED KINGDOM	IRELAND	DANMARK	EUR-9	VARIA- BLE
-----------------	--------------------	--------	--------	-----------------	------------------	---------------------------	-------------------	---------	---------	-------	---------------

ANGABEN UEBER DIE UNTERNEHMEN		DATA ON ENTERPRISES						DONNEES SUR LES ENTREPRISES			
01	:	13	12	106	9	-	29	:	-	169	01
	:	12	12	103	8	-	27	:	-	162	
05	:	5551	1042	11356	1612	-	8588	:	-	28149	05
	:	3975	1050	10329	1454	-	8405	:	-	25213	
03	:	5550	1034	11349	1612	-	8584	:	-	28129	03
	:	3974	1024	10320	1454	-	8401	:	-	25173	
18	:	43.1	6.3	126.0	13.2	-	37.6	:	-	226.2	18
	:	37.4	4.4	133.7	13.4	-	38.7	:	-	227.6	
13	:	25.8	4.0	94.5	8.7	-	33.7	:	-	166.7	13
	:	22.6	3.2	101.4	8.6	-	34.7	:	-	170.5	
24	:	119.7	20.9	539.9	31.2	-	150.4	:	-	862.1	24
	:	105.1	20.0	576.6	34.6	-	160.8	:	-	897.1	
19	:	91.9	20.6	468.9	29.8	-	137.4	:	-	748.6	19
	:	76.7	19.8	499.0	30.3	-	149.5	:	-	775.3	
68	:	102.5	21.3	484.1	30.5	-	139.5	:	-	777.9	68
	:	91.8	20.2	520.7	33.0	-	153.1	:	-	818.9	
47	:	:	12.2	285.5	14.6	-	80.3	:	-	392.6	47
	:	37.7	13.5	304.2	14.2	-	89.9	:	-	459.4	
41	:	42.1	12.0	258.7	13.8	-	75.4	:	-	402.0	41
	:	35.4	13.5	275.3	12.6	-	86.2	:	-	423.0	
44	:	:	0.2	26.8	0.8	-	4.9	:	-	32.7	44
	:	2.2	0.0	28.9	1.6	-	3.7	:	-	36.4	
57	:	13.1	1.0	22.0*	1.7	-	4.3	:	-	42.1	57
	:	11.7	1.2	31.0*	2.0	-	5.0	:	-	50.9	
69	:	:	13.0	303.3*	15.6	-	80.9	:	-	412.8	69
	:	:	14.4	338.9*	15.9	-	91.5	:	-	460.7	
71	:	:	8.6	175.9*	14.9	-	64.1	:	-	263.5	71
	:	:	6.1	178.1*	16.6	-	66.3	:	-	267.0	
73	:	45.1	8.3	180.1*	14.7	-	57.8	:	-	306.1	73
	:	44.7	5.8	181.1*	16.9	-	60.7	:	-	309.2	
1A	:	0.1	0.0	1.0	0.1	:	0.1	:	:	0.1	1A
	:	0.1	:	1.0	0.1	:	0.1	:	:	0.1	
2A	:	0.0	0.0	0.9	0.1	:	0.1	:	:	0.1	2A
	:	:	:	1.0	0.1	:	0.1	:	:	0.1	
3A	:	0.1	0.0	1.0	0.1	:	0.1	:	:	0.1	3A
	:	:	:	1.0	0.1	:	0.1	:	:	0.1	
4A	:	13.2	2.7	62.2	3.9	:	17.9	:	:	100.0	4A
	:	11.2	2.5	63.6	4.0	:	18.7	:	:	100.0	
5A	:	21.6	20.1	47.5	19.4	:	17.5	:	:	30.6	5A
	:	26.4	19.1	55.8	23.8	:	19.1	:	:	35.6	
6A	:	8.1	8.0	15.9	9.1	:	6.7	:	:	10.9	6A
	:	11.2	5.5	17.5	11.6	:	7.2	:	:	12.3	
7A	:	44.0	39.0	37.2	48.3	:	41.4	:	:	39.3	7A
	:	48.6	28.5	34.8	51.3	:	39.6	:	:	37.8	
8A	:	95.6	75.4	70.0	89.5	:	65.0	:	:	73.9	8A
	:	83.7	76.2	73.8	79.0	:	63.8	:	:	73.6	

ANGABEN NACH FACHLICHEN EINHEITEN		DATA BY KIND OF ACTIVITY UNITS						DONNEES PAR UNITES D'ACTIVITE ECONOMIQUE			
03	:	3176	1034	10512	2038	-	8584	:	-	25344	03
	:	2023	1024	10203	1717	-	8401	:	-	23368	
19	:	60.5	20.6	463.9	37.4	-	137.5	:	-	719.9	19
	:	41.9	19.8	518.4	39.1	-	149.5	:	-	760.7	
47	:	:	12.2	275.7	1.3	-	80.3	:	-	369.5	47
	:	:	13.5	318.3	2.0	-	89.9	:	-	423.7	
73	:	:	8.3	:	17.3	-	57.8	:	-	83.4	73
	:	:	5.8	:	18.9	-	60.7	:	-	85.4	

(x) Einheit — Tatbestände 01 bis 05: Anzahl  
— Tatbestände 13 bis 73: Mio ERE

(x) Unit — Variables 01 to 05: number  
— Variables 13 to 73: Mio EUA

(x) Unité — Variables 01 à 05: nombre  
— Variables 13 à 73: Mio UCE

Fußnoten: siehe Seite 231  
Die Fußnoten beziehen sich auf beide Jahre

Footnotes: see page 231  
The notes refer to both 1976 and 1977

Notes: voir page 231  
Les notes se réfèrent aux deux années indiquées.

JAH R : 1976 (X)  
1977

YEAR : 1976 (X)  
1977

ANNEE : 1976 (X)  
1977

NACE 436

NACE 436

NACE 436

WIRKEREI UND STRICKEREI

KNITTING INDUSTRY

BONNETERIE

TAT- STANDI	BR IDEUTSCHLANDI	I FRANCE AB	I ITALIA	I NEDERLAND	I BELGIQUE BELGIE	I LUXEMBOURG	I UNITED KINGDOM	I IRELAND	I DANMARK	I EUROPEU- 9	I VA- RIAB- LE
----------------	---------------------	-------------------	-------------	----------------	-------------------------	-----------------	------------------------	--------------	--------------	--------------------	-------------------------

	ANGABEN UEBER DIE UNTERNEHMEN				DATA ON ENTERPRISES				DONNEES SUR LES ENTREPRISES			
01	661 653	549 541	1104 1051	69 69	172 167	-	564 571	44 42	103 98	3266 3192	01	
05	92994 90693	83010 79783	83618 80544	7873 6937	11341 10217	-	115850 116963	6119 5794	5593 4865	406398 395796	05	
03	92072 89785	82952 79741	82730 79631	7870 6934	11225 10093	-	115600 116689	6115 5793	5527 4815	404091 393481	03	
18	736.0 798.3	582.5 612.7	421.1 452.3	68.1 72.4	77.9 78.5	-	422.9 461.2	23.1 24.1	45.5 42.2	2377.1 2541.7	18	
13	601.6 653.5	418.3 437.7	276.3 312.4	51.6 54.4	52.5 52.5	-	379.3 406.7	20.2 21.1	42.8 39.6	1842.6 1977.9	13	
24	2371.2 2565.1	1600.4 1670.2	1464.8 1728.2	191.3 198.1	194.1 191.0	-	1415.7 1606.6	70.1 73.4	129.4 123.7	7437.0 8156.2	24	
19	2160.6 2329.9	1534.6 1614.7	1430.6 1700.3	181.5 182.0	184.8 180.8	-	1380.0 1563.9	69.1 71.0	124.1 117.9	7065.2 7760.4	19	
68	2251.9 2417.8	1607.2 1668.7	1512.4 1727.9	180.5 182.5	188.6 184.8	-	1417.5 1609.2	71.9 74.4	129.1 121.1	7359.2 7986.3	68	
47	1092.5 1158.0	: 745.8	912.4 979.1	94.1 93.7	81.9 80.5	-	801.7 900.9	36.4 38.3	63.3 56.6	3082.3 4053.0	47	
41	906.8 952.9	589.5 600.6	718.5 741.4	79.2 74.9	73.5 71.7	-	732.6 823.0	35.2 36.6	57.2 51.3	3192.5 3352.5	41	
44	185.7 205.1	: 145.3	193.9 237.7	14.9 18.8	8.5 8.8	-	69.1 78.0	1.1 1.7	6.0 5.3	479.3 700.6	44	
57	191.9 213.2	284.1 288.8	134.2 168.1	16.7* 20.3*	12.4 12.3	-	51.4 62.6	3.8 5.9	11.2 11.3	705.7 782.5	57	
69	1275.2 1378.3	: :	978.2 1138.9	109.1* 116.1*	95.0 92.3	-	825.4 953.0	38.7 42.6	72.6 68.5	3394.1 3789.7	69	
71	1058.2 1124.5	: :	536.6 607.1	79.3* 76.3*	99.3 98.8	-	614.7 691.4	32.7 31.1	57.2 53.3	2478.1 2682.5	71	
73	966.6 1011.2	703.6 779.4	533.6 588.2	71.2* 70.4*	93.0 91.8	-	582.0 646.8	32.8 31.4	56.8 52.1	3039.5 3271.3	73	
1A	1.1 1.0	1.3 1.3	2.0 2.0	0.7 0.7	1.1 1.0	:	1.3 0.7	3.1 2.8	1.4 1.2	1.3 1.0	1A	
2A	0.6 0.6	0.6 0.6	1.1 1.2	0.3 0.3	0.4 0.3	:	0.7 0.3	1.1 0.9	0.7 0.6	0.7 0.5	2A	
3A	0.7 0.7	0.8 0.8	1.2 1.2	0.4 0.4	0.5 0.5	:	0.7 0.3	1.5	0.9 0.8	0.8 0.6	3A	
4A	30.6 30.3	21.8 20.9	20.6 21.6	2.5 2.3	2.6 2.3	:	19.3 20.1	1.0 0.9	1.8 1.5	100.0 100.0	4A	
5A	25.5 28.3	19.3 20.9	17.5 21.5	24.3 28.6	17.1 18.7	:	12.2 13.7	11.4 12.7	23.1 25.4	18.3 20.6	5A	
6A	10.4 11.1	8.5 9.8	6.4 7.3	9.0 10.1	8.2 9.0	:	5.0 5.5	5.4	10.2 10.7	7.4 8.3	6A	
7A	42.9 41.8	43.8 46.7	35.3 34.0	39.5 38.6	49.3 49.7	:	41.1 40.2	42.2	44.0 43.0	40.9 41.0	7A	
8A	76.1 78.9	82.8 78.6	78.9 76.9	95.6 102.9	83.8 85.5	:	72.7 71.3	76.8	80.1 80.9	79.1 77.7	8A	

	ANGABEN NACH FACHLICHEN EINHEITEN				DATA BY KIND OF ACTIVITY UNITS				DONNEES PAR UNITES D'ACTIVITE ECONOMIQUE			
03	: :	88641 84072	82656 79198	7737 6934	11368 10234	-	115600 116689	: :	5604 4834	311606 301961	03	
19	: :	1621.5 1721.4	1429.3 1692.3	181.4 186.4	193.4 185.3	-	1380.0 1563.9	: :	126.2 242.3	4931.8 5591.6	19	
47	: :	: :	911.5 975.9	92.1 97.1	10.6 9.4	-	801.7 900.9	: :	64.2 56.8	1880.1 2040.2	47	
73	: :	: :	539.4 602.0	: :	91.5 89.8	-	582.0 646.8	: :	60.5 55.9	1273.3 1394.4	73	

(x) Einheit — Tatbestände 01 bis 05: Anzahl  
— Tatbestände 13 bis 73: Mio ERE

(x) Unit — Variables 01 to 05: number  
— Variables 13 to 73: Mio EUA

(x) Unité — Variables 01 à 05: nombre  
— Variables 13 à 73: Mio UCE

Fußnoten: siehe Seite 231  
Die Fußnoten beziehen sich auf beide Jahre

Footnotes: see page 231  
The notes refer to both 1976 and 1977

Notes: voir page 231  
Les notes se réfèrent aux deux années indiquées.

JAH R : 1976 (X)  
1977

YEAR : 1976 (X)  
1977

ANNEE : 1976 (X)  
1977

NACE 438.1

NACE 438.1

NACE 438.1

HERSTELLUNG VON TEPPICHEN AUS FASERN  
ALLER ART

MANUFACTURE OF CARPETS, CARPETING, RUGS,  
ETC. FROM ALL TYPES OF FIBRES

FABRICATION DE TAPIS DE TOUTES FIBRES

TAT- STANDI	BR IDEUTSCHLANDI	I FRANCE	I ITALIA	I NEDERLAND	I BELGIE	I LUXEMBOURG	I UNITED KINGDOM	I IRELAND	I DANMARK	I EUROPE	I VA- RIAB- LE
----------------	---------------------	-------------	-------------	----------------	-------------	-----------------	------------------------	--------------	--------------	-------------	-------------------------

ANGABEN UEBER DIE UNTERNEHMEN			DATA ON ENTERPRISES			DONNEES SUR LES ENTREPRISES					
01	:	30	30	:	62	-	127	:	13	262	01
	:	32	29	:	:	-	125	:	13	199	
05	:	8533	4998	:	9540	-	39954	:	1693	64718	05
	:	8186	4978	:	:	-	38485	:	1561	53210	
03	:	8533	4978	:	9506	-	39926	:	1690	64633	03
	:	8186	4961	:	:	-	38450	:	1558	53155	
18	:	82.6	31.2	:	93.3	-	223.5	:	19.8	450.4	18
	:	86.3	33.4	:	:	-	228.0	:	20.0	367.6	
13	:	58.0	19.0	:	62.8	-	198.1	:	19.1	356.9	13
	:	60.9	22.7	:	:	-	200.2	:	19.3	303.1	
24	:	278.9	96.1	:	480.7	-	944.1	:	130.5	1930.4	24
	:	303.4	115.2	:	:	-	981.0	:	127.7	1527.3	
19	:	248.0	95.3	:	468.3	-	900.5	:	124.0	1836.1	19
	:	271.0	112.3	:	:	-	936.5	:	121.2	1441.1	
68	:	270.1	99.6	:	486.5	-	923.5	:	129.1	1908.9	68
	:	294.2	117.8	:	:	-	962.1	:	122.9	1497.0	
47	:	:	53.0	:	325.4	-	567.3	:	84.6	1030.3	47
	:	147.4	64.6	:	:	-	598.1	:	77.9	888.0	
41	:	124.5	48.9	:	291.1	-	539.4	:	83.1	1087.0	41
	:	136.1	59.6	:	:	-	568.6	:	76.3	840.6	
44	:	:	4.1	:	34.3	-	27.9	:	1.5	67.8	44
	:	11.3	5.1	:	:	-	29.4	:	1.6	47.4	
57	:	43.2	10.4	:	42.9	-	46.9	:	16.2	159.5	57
	:	47.8	13.4	:	:	-	52.2	:	17.5	131.0	
69	:	:	60.4	:	357.9	-	597.7	:	96.2	1112.2	69
	:	:	77.4	:	:	-	652.7	:	96.1	826.1	
71	:	:	39.1	:	123.1	-	339.3	:	27.1	528.7	71
	:	:	40.5	:	:	-	325.4	:	20.4	386.3	
73	:	99.6	39.2	:	127.5	-	319.5	:	32.9	618.7	73
	:	110.3	40.4	:	:	-	302.7	:	26.6	480.0	
1A	:	0.1	0.1	:	0.9	:	0.5	:	0.4	0.2	1A
	:	0.1	0.1	:	:	:	0.2	:	0.4	0.1	
2A	:	0.1	0.1	:	1.0	:	0.4	:	0.7	0.2	2A
	:	0.1	0.1	:	:	:	0.2	:	0.6	0.1	
3A	:	0.1	0.1	:	0.7	:	0.4	:	0.5	0.2	3A
	:	0.1	0.1	:	:	:	0.2	:	0.4	0.1	
4A	:	14.1	5.2	:	25.5	:	48.4	:	6.8	100.0	4A
	:	19.7	7.9	:	:	:	64.3	:	8.2	100.0	
5A	:	32.7	19.2	:	50.4	:	23.6	:	77.1	29.8	5A
	:	37.1	23.1	:	:	:	25.5	:	81.8	28.7	
6A	:	11.7	7.8	:	13.4	:	8.0	:	19.4	9.6	6A
	:	13.5	8.1	:	:	:	7.9	:	17.0	9.0	
7A	:	36.9	39.3	:	26.2	:	34.6	:	25.5	32.4	7A
	:	37.5	34.3	:	:	:	31.5	:	21.6	32.1	
8A	:	82.9	79.6	:	73.2	:	70.0	:	60.0	72.8	8A
	:	78.2	82.5	:	:	:	75.3	:	75.3	76.6	

ANGABEN NACH FACHLICHEN EINHEITEN			DATA BY KIND OF ACTIVITY UNITS			DONNEES PAR UNITES D'ACTIVITE ECONOMIQUE					
03	:	6742	5248	:	8905	-	39926	:	1690	62511	03
	:	6875	5215	:	:	-	38450	:	1558	52098	
19	:	187.7	104.9	:	470.2	-	900.5	:	124.0	1787.3	19
	:	219.0	122.3	:	:	-	936.5	:	249.0	1526.8	
47	:	:	59.7	:	33.3	-	567.3	:	84.6	744.9	47
	:	:	69.6	:	:	-	598.1	:	77.9	745.6	
73	:	:	42.7	:	121.6	-	319.5	:	16.7	500.5	73
	:	:	44.4	:	:	-	302.7	:	31.7	378.8	

(x) Einheit — Tatbestände 01 bis 05: Anzahl  
— Tatbestände 13 bis 73: Mio ERE

(x) Unit — Variables 01 to 05: number  
— Variables 13 to 73: Mio EUA

(x) Unité — Variables 01 à 05: nombre  
— Variables 13 à 73: Mio UCE

Fußnoten: siehe Seite 231  
Die Fußnoten beziehen sich auf beide Jahre

Footnotes: see page 231  
The notes refer to both 1976 and 1977

Notes: voir page 231  
Les notes se réfèrent aux deux années indiquées.



JAH R : 1976 (X)  
1977

YEAR : 1976 (X)  
1977

ANNEE : 1976 (X)  
1977

NACE 438.2

NACE 438.2

NACE 438.2

HERSTELLUNG VON LINOLEUM, SONSTIGEN  
AENNLICHEN FUSSBODENBELAEGEN, WACHSTUCH

MANUFACTURE OF LINOLEUM, SIMILAR FLOOR  
COVERINGS, LEATHERCLOTH

FABRICATION DE LINOLEUM, RECOUVREMENTS DE  
SOL SIMILAIRES, TOILES CIREES

TAT- STANDI	BR DEUTSCHLANDI AC	I FRANCE AC	I ITALIA AC	I NEDERLAND	I BELGIE BELGIQUE	I LUXEMBOURG	I KINGDOM AC	I IRELAND	I DANMARK	I EUR - 9	I VA- RIA- BLE
----------------	--------------------------	-------------------	-------------------	----------------	-------------------------	-----------------	--------------------	--------------	--------------	--------------	-------------------------

ANGABEN UEBER DIE UNTERNEHMEN				DATA ON ENTERPRISES				DONNEES SUR LES ENTREPRISES			
01	:	24	3	:	:	-	17	:	-	44	01
	:	29	4	:	:	-	16	:	-	49	
05	:	5450	1113	:	:	-	5083	:	-	11646	05
	:	5250	1090	:	:	-	5001	:	-	11341	
03	:	5450	1113	:	:	-	5082	:	-	11645	03
	:	5250	1088	:	:	-	5000	:	-	11338	
18	:	56.3	9.0	:	:	-	29.0	:	-	94.3	18
	:	59.6	9.4	:	:	-	29.9	:	-	98.9	
13	:	39.6	5.4	:	:	-	25.7	:	-	70.8	13
	:	42.1	6.1	:	:	-	25.8	:	-	74.0	
24	:	246.5	34.6	:	:	-	123.0	:	-	404.1	24
	:	258.7	33.3	:	:	-	144.2	:	-	436.3	
19	:	221.3	26.3	:	:	-	119.3	:	-	366.9	19
	:	236.6	26.8	:	:	-	136.7	:	-	400.1	
68	:	230.4	29.0	:	:	-	122.7	:	-	382.0	68
	:	238.2	29.8	:	:	-	138.1	:	-	406.1	
47	:	:	14.7	:	:	-	76.4	:	-	91.1	47
	:	134.1	14.8	:	:	-	81.7	:	-	230.6	
41	:	113.5	13.8	:	:	-	74.8	:	-	202.1	41
	:	118.2	14.5	:	:	-	80.2	:	-	212.8	
44	:	:	0.9	:	:	-	1.7	:	-	2.6	44
	:	16.0	0.3	:	:	-	1.5	:	-	17.8	
57	:	42.6	2.8	:	:	-	7.5	:	-	52.8	57
	:	43.6	3.3	:	:	-	10.3	:	-	57.1	
69	:	:	17.0	:	:	-	81.0	:	-	98.0	69
	:	:	18.1	:	:	-	90.5	:	-	108.7	
71	:	:	12.0	:	:	-	44.1	:	-	56.1	71
	:	:	11.7	:	:	-	50.3	:	-	62.0	
73	:	71.6	12.0	:	:	-	40.7	:	-	124.3	73
	:	76.4	11.6	:	:	-	46.5	:	-	134.6	
1A	:	0.1	0.0	:	:	:	0.1	:	:	0.0	1A
	:	0.1	0.0	:	:	:	0.0	:	:	0.0	
2A	:	0.1	0.0	:	:	:	0.1	:	:	0.0	2A
	:	0.1	0.0	:	:	:	0.0	:	:	0.0	
3A	:	0.1	0.0	:	:	:	0.1	:	:	0.0	3A
	:	0.1	0.0	:	:	:	0.0	:	:	0.0	
4A	:	60.3	7.6	:	:	:	32.1	:	:	100.0	4A
	:	58.7	7.3	:	:	:	34.0	:	:	100.0	
5A	:	45.2	31.1	:	:	:	24.2	:	:	34.7	5A
	:	49.3	30.6	:	:	:	28.8	:	:	38.5	
6A	:	13.1	10.8	:	:	:	8.0	:	:	10.7	6A
	:	14.6	10.7	:	:	:	9.3	:	:	11.9	
7A	:	31.1	41.3	:	:	:	33.2	:	:	32.5	7A
	:	32.1	39.1	:	:	:	33.7	:	:	33.1	
8A	:	78.6	74.9	:	:	:	71.3	:	:	75.9	8A
	:	77.9	81.1	:	:	:	64.3	:	:	73.5	

ANGABEN NACH FACHLICHEN EINHEITEN				DATA BY KIND OF ACTIVITY UNITS				DONNEES PAR UNITES D'ACTIVITE ECONOMIQUE			
03	:	4935	1041	:	:	-	5082	:	-	11058	03
	:	5339	1028	:	:	-	5000	:	-	11367	
19	:	208.1	26.3	:	:	-	119.3	:	-	353.7	19
	:	223.8	26.9	:	:	-	136.7	:	-	387.3	
47	:	:	14.7	:	:	-	76.4	:	-	91.1	47
	:	:	14.8	:	:	-	81.7	:	-	96.5	
73	:	:	10.4	:	:	-	40.7	:	-	51.0	73
	:	:	10.5	:	:	-	46.5	:	-	57.0	

(x) Einheit — Tatbestände 01 bis 05: Anzahl  
— Tatbestände 13 bis 73: Mio ERE

(x) Unit — Variables 01 to 05: number  
— Variables 13 to 73: Mio EUA

(x) Unité — Variables 01 à 05: nombre  
— Variables 13 à 73: Mio UCE

Fußnoten: siehe Seite 231  
Die Fußnoten beziehen sich auf beide Jahre

Footnotes: see page 231  
The notes refer to both 1976 and 1977

Notes: voir page 231  
Les notes se réfèrent aux deux années indiquées.

JAH R : 1976 (X)  
1977

YEAR : 1976 (X)  
1977

ANNEE : 1976 (X)  
1977

NACE 437

NACE 437

NACE 437

TEXTILVEREDLUNG

TEXTILE FINISHING

ACHEVEMENT DES TEXTILES

TAT- STANDI	BR IDEUTSCHLANDI	I FRANCE	I ITALIA	I NEDERLAND	I BELGIE	I LUXEMBOURG	I UNITED KINGDOM	I IRELAND	I DANMARK	I EUR - 9	I VA- RIA- BLE
----------------	---------------------	-------------	-------------	----------------	-------------	-----------------	------------------------	--------------	--------------	--------------	-------------------------

	ANGABEN UEBER DIE UNTERNEHMEN			DATA ON ENTERPRISES			DONNEES SUR LES ENTREPRISES				
01	186 173	189 188	342 341	23 20	63 56	-	316 308	:	7 8	1126 1094	01
05	31924 29726	23916 22026	25046 25043	4207 3623	6815 5509	-	40437 39013	:	682 608	133027 125548	05
03	31719 29520	23915 22026	24831 24834	4207 3623	6790 5482	-	40373 38948	:	682 608	132517 125041	03
18	315.2 330.0	210.2 206.9	175.0 192.2	48.6 48.1	64.0 60.4	-	183.7 189.9	:	6.9 6.5	1003.5 1034.1	18
13	264.4 275.2	147.7 145.3	112.0 130.3	36.2 35.8	43.4 :	-	166.2 168.9	:	6.7 6.3	776.7 761.8	13
24	992.3 984.9	535.4 519.4	520.7 557.5	130.6 135.0	169.9 167.8	-	518.9 533.1	:	20.1 15.9	2887.8 2913.7	24
19	956.9 954.1	508.6 481.3	517.3 554.0	128.5 134.2	168.0 166.0	-	503.3 515.5	:	20.1 15.7	2802.7 2821.0	19
68	974.9 967.6	538.3 514.1	525.0 559.7	131.9 131.7	168.7 166.5	-	512.2 524.8	:	19.9 15.6	2871.0 2880.0	68
47	487.0 482.6	:	260.1 260.2	58.5 57.1	80.1 80.2	-	227.8 237.9	:	8.2 6.2	1121.8 1339.1	47
41	451.6 444.8	204.4 194.3	229.0 229.2	56.4 55.3	72.7 73.1	-	207.6 216.2	:	7.4 5.6	1229.0 1218.5	41
44	35.4 37.8	:	31.1 31.0	2.1 1.8	7.5 7.1	-	20.2 21.7	:	0.7 0.6	97.1 120.6	44
57	65.6 65.6	75.1 67.4	34.2 42.3	21.1* 16.3*	12.0 9.3	-	22.3 22.6	:	1.7 1.4	232.1 224.9	57
69	550.1 547.2	:	283.3 299.6	76.5* 74.8*	90.7 91.1	-	244.6 258.9	:	9.3 7.7	1254.5 1279.4	69
71	452.2 445.2	:	238.4 260.1	51.6* 52.3*	77.4 73.9	-	290.1 291.4	:	11.8 9.0	1121.4 1131.9	71
73	415.0 408.7	246.4 252.4	241.3 260.1	54.4* 55.4*	77.1 74.4	-	262.2 260.5	:	10.6 7.8	1307.1 1319.3	73
1A	0.4 0.3	0.4 0.4	0.6 0.6	0.3 0.4	0.6 0.5	:	0.5 0.2	:	0.2 0.1	0.4 0.3	1A
2A	0.3 0.2	0.2 0.2	0.4 0.4	0.2 0.2	0.3 0.3	:	0.2 0.1	:	0.1 0.1	0.3 0.2	2A
3A	0.3 0.3	0.3 0.3	0.5 0.6	0.3 0.3	0.5 0.4	:	0.3 0.1	:	0.2 0.1	0.3 0.2	3A
4A	34.0 33.6	18.8 17.9	18.3 19.4	4.6 4.6	5.9 5.8	:	17.8 18.2	:	0.7 0.5	100.0 100.0	4A
5A	31.1 33.1	22.4 23.6	20.8 22.3	31.0 37.3	24.9 30.5	:	12.8 13.7	:	29.4 26.1	21.7 23.2	5A
6A	13.0 13.7	10.3 11.5	9.6 10.4	12.9 15.3	11.3 13.5	:	6.5 6.7	:	15.5 12.8	9.8 10.5	6A
7A	42.6 42.2	45.8 49.1	46.0 46.5	41.3 42.1	45.7 44.7	:	51.2 49.6	:	53.2 49.8	45.5 45.8	7A
8A	76.0 80.8	85.3 82.0	72.5 73.9	89.3 86.8	82.9 81.2	:	70.0 72.9	:	65.4 84.3	76.8 78.4	8A

	ANGABEN NACH FACHLICHEN EINHEITEN			DATA BY KIND OF ACTIVITY UNITS			DONNEES PAR UNITES D'ACTIVITE ECONOMIQUE				
03	:	30761 29599	24659 24625	4202 3754	7187 5700	-	40373 38948	:	675 608	107857 103234	03
19	:	553.7 501.6	510.5 547.9	128.5 136.5	183.4 170.8	-	503.3 515.5	:	18.9 31.6	1898.3 1904.0	19
47	:	:	257.4 257.0	58.5 57.1	8.0 7.6	-	227.8 237.9	:	7.7 6.2	559.5 565.8	47
73	:	:	239.8 261.8	:	77.5 68.1	-	262.2 260.5	:	10.5 7.9	590.0 598.3	73

(x) Einheit — Tatbestände 01 bis 05: Anzahl  
— Tatbestände 13 bis 73: Mio ERE

(x) Unit — Variables 01 to 05: number  
— Variables 13 to 73: Mio EUA

(x) Unité — Variables 01 à 05: nombre  
— Variables 13 à 73: Mio UCE

Fußnoten: siehe Seite 231  
Die Fußnoten beziehen sich auf beide Jahre

Footnotes: see page 231  
The notes refer to both 1976 and 1977

Notes: voir page 231  
Les notes se réfèrent aux deux années indiquées.

JAHR : 1976 (X)  
1977

YEAR : 1976 (X)  
1977

ANNEE : 1976 (X)  
1977

NACE 438

NACE 438

NACE 438

HERSTELLUNG VON TEPPICHEN, LINOLEUM U. AE. MANUFACTURE OF CARPETS, LINOLEUM, OTHER FABRICATION DE TAPIS, DE LINOLEUM, DE COU-  
BODENBELAG SOWIE WACHSTUCH FLOOR COVERING INCL. LEATHERCLOTH VRE-PARQUETS AINSI QUE DE TOILES CIRÉES

TAT-I BR I I BELGIQUE I I UNITEO I I I I I VA-  
BE- IDEUTSCHLAND I FRANCE I ITALIA I NEDERLAND I BELGIE I LUXEMBOURG I KINGDOM I IRELAND I DANMARK I E U R - 9 I RIA-  
STANDI I I I I I I I I I I I I I I I BLE

ANGABEN UEBER DIE UNTERNEHMEN				DATA ON ENTERPRISES				DONNEES SUR LES ENTREPRISES																																																																																																																																																																																																																																																																																																																																																																																																																																																																																																																																																															
01	60	54	33	:	62	-	144	11	13	377	01		58	61	33	:	71	-	141	11	13	388		05	18066	13983	6111	:	9540	-	45037	1873	1693	96303	05		18837	13436	6068	:	9520	-	43486	1830	1561	94738		03	18020	13983	6091	:	9506	-	45008	1873	1690	96171	03		18820	13436	6049	:	9468	-	43450	1830	1558	94611		18	183.3	138.9	40.2	:	93.3	-	252.5	9.6	19.8	737.5	18		219.5	145.9	42.8	:	106.7	-	257.9	10.6	20.0	803.4		13	153.0	97.6	24.4	:	62.8	-	223.8	8.6	19.1	589.3	13		183.6	103.0	28.8	:	71.0	-	226.0	9.5	19.3	641.2		24	913.8	525.4	130.7	:	480.7	-	1067.2	43.5	130.5	3291.8	24		1048.8	562.1	148.5	:	566.0	-	1125.2	52.6	127.7	3630.9		19	827.2	469.3	121.6	:	468.3	-	1019.8	39.9	124.0	3070.1	19		982.1	507.5	139.2	:	547.3	-	1073.2	47.5	121.2	3418.0		68	860.8	500.5	128.6	:	486.5	-	1046.2	41.3	129.1	3193.0	68		1010.2	532.4	147.6	:	553.4	-	1100.2	48.4	122.9	3515.1		47	528.3	:	67.7	:	325.4	-	643.8	26.3	84.6	1676.1	47		600.2	281.6	79.4	:	355.8	-	679.8	31.4	77.9	2106.0		41	499.3	238.0	62.7	:	291.1	-	614.2	26.1	83.1	1814.5	41		567.1	254.3	74.0	:	315.8	-	648.8	31.2	76.3	1967.6		44	29.1	:	5.0	:	34.3	-	29.6	0.2	1.5	99.7	44		33.1	27.3	5.4	:	39.9	-	30.9	0.2	1.6	138.4		57	83.8	85.8	13.1	:	42.9	-	54.4	2.9	16.2	299.0	57		97.3	91.4	16.7	:	49.7	-	62.5	3.6	17.5	338.7		69	604.1	:	77.4	:	357.9	-	678.7	28.1	96.2	1842.4	69		702.2	:	95.5	:	407.5	-	743.2	35.4	96.1	2079.9		71	268.7	:	51.1	:	123.1	-	383.4	14.1	27.1	867.5	71		321.2	:	52.2	:	140.4	-	375.7	13.9	20.4	923.8		73	251.2	171.3	51.2	:	127.5	-	360.2	:	32.9	994.3	73		297.7	186.7	52.1	:	144.7	-	349.3	12.9	26.6	1069.8		1A	0.2	0.2	0.1	:	0.9	:	0.5	0.9	0.4	0.3	1A		0.2	0.2	0.1	:	0.9	:	0.3	0.9	0.4	0.2		2A	0.2	0.2	0.1	:	1.0	:	0.5	0.7	0.7	0.3	2A		0.2	0.2	0.1	:	1.0	:	0.2	0.7	0.6	0.2		3A	0.2	0.2	0.1	:	0.7	:	0.5	:	0.5	0.3	3A		0.2	0.2	0.1	:	0.8	:	0.2	0.6	0.4	0.2		4A	27.0	15.7	4.0	:	15.2	:	32.8	1.3	4.0	100.0	4A		28.7	15.1	4.2	:	15.7	:	31.3	1.4	3.5	100.0		5A	50.6	37.6	21.4	:	50.4	:	23.7	23.2	77.1	34.2	5A		55.7	41.8	24.5	:	59.5	:	25.9	28.8	81.8	38.3		6A	13.9	12.2	8.4	:	13.4	:	8.0	:	19.4	10.3	6A		15.8	13.9	8.6	:	15.2	:	8.0	7.0	17.0	11.3		7A	29.2	34.2	39.8	:	26.2	:	34.4	:	25.5	31.1	7A		29.5	35.1	35.3	:	26.1	:	31.7	26.6	21.6	30.4		8A	72.9	81.1	78.5	:	73.2	:	70.1	:	60.0	74.2	8A		73.7	78.1	82.2	:	73.8	:	73.8	82.4	75.3	75.1	
	58	61	33	:	71	-	141	11	13	388		05	18066	13983	6111	:	9540	-	45037	1873	1693	96303	05		18837	13436	6068	:	9520	-	43486	1830	1561	94738		03	18020	13983	6091	:	9506	-	45008	1873	1690	96171	03		18820	13436	6049	:	9468	-	43450	1830	1558	94611		18	183.3	138.9	40.2	:	93.3	-	252.5	9.6	19.8	737.5	18		219.5	145.9	42.8	:	106.7	-	257.9	10.6	20.0	803.4		13	153.0	97.6	24.4	:	62.8	-	223.8	8.6	19.1	589.3	13		183.6	103.0	28.8	:	71.0	-	226.0	9.5	19.3	641.2		24	913.8	525.4	130.7	:	480.7	-	1067.2	43.5	130.5	3291.8	24		1048.8	562.1	148.5	:	566.0	-	1125.2	52.6	127.7	3630.9		19	827.2	469.3	121.6	:	468.3	-	1019.8	39.9	124.0	3070.1	19		982.1	507.5	139.2	:	547.3	-	1073.2	47.5	121.2	3418.0		68	860.8	500.5	128.6	:	486.5	-	1046.2	41.3	129.1	3193.0	68		1010.2	532.4	147.6	:	553.4	-	1100.2	48.4	122.9	3515.1		47	528.3	:	67.7	:	325.4	-	643.8	26.3	84.6	1676.1	47		600.2	281.6	79.4	:	355.8	-	679.8	31.4	77.9	2106.0		41	499.3	238.0	62.7	:	291.1	-	614.2	26.1	83.1	1814.5	41		567.1	254.3	74.0	:	315.8	-	648.8	31.2	76.3	1967.6		44	29.1	:	5.0	:	34.3	-	29.6	0.2	1.5	99.7	44		33.1	27.3	5.4	:	39.9	-	30.9	0.2	1.6	138.4		57	83.8	85.8	13.1	:	42.9	-	54.4	2.9	16.2	299.0	57		97.3	91.4	16.7	:	49.7	-	62.5	3.6	17.5	338.7		69	604.1	:	77.4	:	357.9	-	678.7	28.1	96.2	1842.4	69		702.2	:	95.5	:	407.5	-	743.2	35.4	96.1	2079.9		71	268.7	:	51.1	:	123.1	-	383.4	14.1	27.1	867.5	71		321.2	:	52.2	:	140.4	-	375.7	13.9	20.4	923.8		73	251.2	171.3	51.2	:	127.5	-	360.2	:	32.9	994.3	73		297.7	186.7	52.1	:	144.7	-	349.3	12.9	26.6	1069.8		1A	0.2	0.2	0.1	:	0.9	:	0.5	0.9	0.4	0.3	1A		0.2	0.2	0.1	:	0.9	:	0.3	0.9	0.4	0.2		2A	0.2	0.2	0.1	:	1.0	:	0.5	0.7	0.7	0.3	2A		0.2	0.2	0.1	:	1.0	:	0.2	0.7	0.6	0.2		3A	0.2	0.2	0.1	:	0.7	:	0.5	:	0.5	0.3	3A		0.2	0.2	0.1	:	0.8	:	0.2	0.6	0.4	0.2		4A	27.0	15.7	4.0	:	15.2	:	32.8	1.3	4.0	100.0	4A		28.7	15.1	4.2	:	15.7	:	31.3	1.4	3.5	100.0		5A	50.6	37.6	21.4	:	50.4	:	23.7	23.2	77.1	34.2	5A		55.7	41.8	24.5	:	59.5	:	25.9	28.8	81.8	38.3		6A	13.9	12.2	8.4	:	13.4	:	8.0	:	19.4	10.3	6A		15.8	13.9	8.6	:	15.2	:	8.0	7.0	17.0	11.3		7A	29.2	34.2	39.8	:	26.2	:	34.4	:	25.5	31.1	7A		29.5	35.1	35.3	:	26.1	:	31.7	26.6	21.6	30.4		8A	72.9	81.1	78.5	:	73.2	:	70.1	:	60.0	74.2	8A		73.7	78.1	82.2	:	73.8	:	73.8	82.4	75.3	75.1													
05	18066	13983	6111	:	9540	-	45037	1873	1693	96303	05		18837	13436	6068	:	9520	-	43486	1830	1561	94738		03	18020	13983	6091	:	9506	-	45008	1873	1690	96171	03		18820	13436	6049	:	9468	-	43450	1830	1558	94611		18	183.3	138.9	40.2	:	93.3	-	252.5	9.6	19.8	737.5	18		219.5	145.9	42.8	:	106.7	-	257.9	10.6	20.0	803.4		13	153.0	97.6	24.4	:	62.8	-	223.8	8.6	19.1	589.3	13		183.6	103.0	28.8	:	71.0	-	226.0	9.5	19.3	641.2		24	913.8	525.4	130.7	:	480.7	-	1067.2	43.5	130.5	3291.8	24		1048.8	562.1	148.5	:	566.0	-	1125.2	52.6	127.7	3630.9		19	827.2	469.3	121.6	:	468.3	-	1019.8	39.9	124.0	3070.1	19		982.1	507.5	139.2	:	547.3	-	1073.2	47.5	121.2	3418.0		68	860.8	500.5	128.6	:	486.5	-	1046.2	41.3	129.1	3193.0	68		1010.2	532.4	147.6	:	553.4	-	1100.2	48.4	122.9	3515.1		47	528.3	:	67.7	:	325.4	-	643.8	26.3	84.6	1676.1	47		600.2	281.6	79.4	:	355.8	-	679.8	31.4	77.9	2106.0		41	499.3	238.0	62.7	:	291.1	-	614.2	26.1	83.1	1814.5	41		567.1	254.3	74.0	:	315.8	-	648.8	31.2	76.3	1967.6		44	29.1	:	5.0	:	34.3	-	29.6	0.2	1.5	99.7	44		33.1	27.3	5.4	:	39.9	-	30.9	0.2	1.6	138.4		57	83.8	85.8	13.1	:	42.9	-	54.4	2.9	16.2	299.0	57		97.3	91.4	16.7	:	49.7	-	62.5	3.6	17.5	338.7		69	604.1	:	77.4	:	357.9	-	678.7	28.1	96.2	1842.4	69		702.2	:	95.5	:	407.5	-	743.2	35.4	96.1	2079.9		71	268.7	:	51.1	:	123.1	-	383.4	14.1	27.1	867.5	71		321.2	:	52.2	:	140.4	-	375.7	13.9	20.4	923.8		73	251.2	171.3	51.2	:	127.5	-	360.2	:	32.9	994.3	73		297.7	186.7	52.1	:	144.7	-	349.3	12.9	26.6	1069.8		1A	0.2	0.2	0.1	:	0.9	:	0.5	0.9	0.4	0.3	1A		0.2	0.2	0.1	:	0.9	:	0.3	0.9	0.4	0.2		2A	0.2	0.2	0.1	:	1.0	:	0.5	0.7	0.7	0.3	2A		0.2	0.2	0.1	:	1.0	:	0.2	0.7	0.6	0.2		3A	0.2	0.2	0.1	:	0.7	:	0.5	:	0.5	0.3	3A		0.2	0.2	0.1	:	0.8	:	0.2	0.6	0.4	0.2		4A	27.0	15.7	4.0	:	15.2	:	32.8	1.3	4.0	100.0	4A		28.7	15.1	4.2	:	15.7	:	31.3	1.4	3.5	100.0		5A	50.6	37.6	21.4	:	50.4	:	23.7	23.2	77.1	34.2	5A		55.7	41.8	24.5	:	59.5	:	25.9	28.8	81.8	38.3		6A	13.9	12.2	8.4	:	13.4	:	8.0	:	19.4	10.3	6A		15.8	13.9	8.6	:	15.2	:	8.0	7.0	17.0	11.3		7A	29.2	34.2	39.8	:	26.2	:	34.4	:	25.5	31.1	7A		29.5	35.1	35.3	:	26.1	:	31.7	26.6	21.6	30.4		8A	72.9	81.1	78.5	:	73.2	:	70.1	:	60.0	74.2	8A		73.7	78.1	82.2	:	73.8	:	73.8	82.4	75.3	75.1																									
	18837	13436	6068	:	9520	-	43486	1830	1561	94738		03	18020	13983	6091	:	9506	-	45008	1873	1690	96171	03		18820	13436	6049	:	9468	-	43450	1830	1558	94611		18	183.3	138.9	40.2	:	93.3	-	252.5	9.6	19.8	737.5	18		219.5	145.9	42.8	:	106.7	-	257.9	10.6	20.0	803.4		13	153.0	97.6	24.4	:	62.8	-	223.8	8.6	19.1	589.3	13		183.6	103.0	28.8	:	71.0	-	226.0	9.5	19.3	641.2		24	913.8	525.4	130.7	:	480.7	-	1067.2	43.5	130.5	3291.8	24		1048.8	562.1	148.5	:	566.0	-	1125.2	52.6	127.7	3630.9		19	827.2	469.3	121.6	:	468.3	-	1019.8	39.9	124.0	3070.1	19		982.1	507.5	139.2	:	547.3	-	1073.2	47.5	121.2	3418.0		68	860.8	500.5	128.6	:	486.5	-	1046.2	41.3	129.1	3193.0	68		1010.2	532.4	147.6	:	553.4	-	1100.2	48.4	122.9	3515.1		47	528.3	:	67.7	:	325.4	-	643.8	26.3	84.6	1676.1	47		600.2	281.6	79.4	:	355.8	-	679.8	31.4	77.9	2106.0		41	499.3	238.0	62.7	:	291.1	-	614.2	26.1	83.1	1814.5	41		567.1	254.3	74.0	:	315.8	-	648.8	31.2	76.3	1967.6		44	29.1	:	5.0	:	34.3	-	29.6	0.2	1.5	99.7	44		33.1	27.3	5.4	:	39.9	-	30.9	0.2	1.6	138.4		57	83.8	85.8	13.1	:	42.9	-	54.4	2.9	16.2	299.0	57		97.3	91.4	16.7	:	49.7	-	62.5	3.6	17.5	338.7		69	604.1	:	77.4	:	357.9	-	678.7	28.1	96.2	1842.4	69		702.2	:	95.5	:	407.5	-	743.2	35.4	96.1	2079.9		71	268.7	:	51.1	:	123.1	-	383.4	14.1	27.1	867.5	71		321.2	:	52.2	:	140.4	-	375.7	13.9	20.4	923.8		73	251.2	171.3	51.2	:	127.5	-	360.2	:	32.9	994.3	73		297.7	186.7	52.1	:	144.7	-	349.3	12.9	26.6	1069.8		1A	0.2	0.2	0.1	:	0.9	:	0.5	0.9	0.4	0.3	1A		0.2	0.2	0.1	:	0.9	:	0.3	0.9	0.4	0.2		2A	0.2	0.2	0.1	:	1.0	:	0.5	0.7	0.7	0.3	2A		0.2	0.2	0.1	:	1.0	:	0.2	0.7	0.6	0.2		3A	0.2	0.2	0.1	:	0.7	:	0.5	:	0.5	0.3	3A		0.2	0.2	0.1	:	0.8	:	0.2	0.6	0.4	0.2		4A	27.0	15.7	4.0	:	15.2	:	32.8	1.3	4.0	100.0	4A		28.7	15.1	4.2	:	15.7	:	31.3	1.4	3.5	100.0		5A	50.6	37.6	21.4	:	50.4	:	23.7	23.2	77.1	34.2	5A		55.7	41.8	24.5	:	59.5	:	25.9	28.8	81.8	38.3		6A	13.9	12.2	8.4	:	13.4	:	8.0	:	19.4	10.3	6A		15.8	13.9	8.6	:	15.2	:	8.0	7.0	17.0	11.3		7A	29.2	34.2	39.8	:	26.2	:	34.4	:	25.5	31.1	7A		29.5	35.1	35.3	:	26.1	:	31.7	26.6	21.6	30.4		8A	72.9	81.1	78.5	:	73.2	:	70.1	:	60.0	74.2	8A		73.7	78.1	82.2	:	73.8	:	73.8	82.4	75.3	75.1																																					
03	18020	13983	6091	:	9506	-	45008	1873	1690	96171	03		18820	13436	6049	:	9468	-	43450	1830	1558	94611		18	183.3	138.9	40.2	:	93.3	-	252.5	9.6	19.8	737.5	18		219.5	145.9	42.8	:	106.7	-	257.9	10.6	20.0	803.4		13	153.0	97.6	24.4	:	62.8	-	223.8	8.6	19.1	589.3	13		183.6	103.0	28.8	:	71.0	-	226.0	9.5	19.3	641.2		24	913.8	525.4	130.7	:	480.7	-	1067.2	43.5	130.5	3291.8	24		1048.8	562.1	148.5	:	566.0	-	1125.2	52.6	127.7	3630.9		19	827.2	469.3	121.6	:	468.3	-	1019.8	39.9	124.0	3070.1	19		982.1	507.5	139.2	:	547.3	-	1073.2	47.5	121.2	3418.0		68	860.8	500.5	128.6	:	486.5	-	1046.2	41.3	129.1	3193.0	68		1010.2	532.4	147.6	:	553.4	-	1100.2	48.4	122.9	3515.1		47	528.3	:	67.7	:	325.4	-	643.8	26.3	84.6	1676.1	47		600.2	281.6	79.4	:	355.8	-	679.8	31.4	77.9	2106.0		41	499.3	238.0	62.7	:	291.1	-	614.2	26.1	83.1	1814.5	41		567.1	254.3	74.0	:	315.8	-	648.8	31.2	76.3	1967.6		44	29.1	:	5.0	:	34.3	-	29.6	0.2	1.5	99.7	44		33.1	27.3	5.4	:	39.9	-	30.9	0.2	1.6	138.4		57	83.8	85.8	13.1	:	42.9	-	54.4	2.9	16.2	299.0	57		97.3	91.4	16.7	:	49.7	-	62.5	3.6	17.5	338.7		69	604.1	:	77.4	:	357.9	-	678.7	28.1	96.2	1842.4	69		702.2	:	95.5	:	407.5	-	743.2	35.4	96.1	2079.9		71	268.7	:	51.1	:	123.1	-	383.4	14.1	27.1	867.5	71		321.2	:	52.2	:	140.4	-	375.7	13.9	20.4	923.8		73	251.2	171.3	51.2	:	127.5	-	360.2	:	32.9	994.3	73		297.7	186.7	52.1	:	144.7	-	349.3	12.9	26.6	1069.8		1A	0.2	0.2	0.1	:	0.9	:	0.5	0.9	0.4	0.3	1A		0.2	0.2	0.1	:	0.9	:	0.3	0.9	0.4	0.2		2A	0.2	0.2	0.1	:	1.0	:	0.5	0.7	0.7	0.3	2A		0.2	0.2	0.1	:	1.0	:	0.2	0.7	0.6	0.2		3A	0.2	0.2	0.1	:	0.7	:	0.5	:	0.5	0.3	3A		0.2	0.2	0.1	:	0.8	:	0.2	0.6	0.4	0.2		4A	27.0	15.7	4.0	:	15.2	:	32.8	1.3	4.0	100.0	4A		28.7	15.1	4.2	:	15.7	:	31.3	1.4	3.5	100.0		5A	50.6	37.6	21.4	:	50.4	:	23.7	23.2	77.1	34.2	5A		55.7	41.8	24.5	:	59.5	:	25.9	28.8	81.8	38.3		6A	13.9	12.2	8.4	:	13.4	:	8.0	:	19.4	10.3	6A		15.8	13.9	8.6	:	15.2	:	8.0	7.0	17.0	11.3		7A	29.2	34.2	39.8	:	26.2	:	34.4	:	25.5	31.1	7A		29.5	35.1	35.3	:	26.1	:	31.7	26.6	21.6	30.4		8A	72.9	81.1	78.5	:	73.2	:	70.1	:	60.0	74.2	8A		73.7	78.1	82.2	:	73.8	:	73.8	82.4	75.3	75.1																																																	
	18820	13436	6049	:	9468	-	43450	1830	1558	94611		18	183.3	138.9	40.2	:	93.3	-	252.5	9.6	19.8	737.5	18		219.5	145.9	42.8	:	106.7	-	257.9	10.6	20.0	803.4		13	153.0	97.6	24.4	:	62.8	-	223.8	8.6	19.1	589.3	13		183.6	103.0	28.8	:	71.0	-	226.0	9.5	19.3	641.2		24	913.8	525.4	130.7	:	480.7	-	1067.2	43.5	130.5	3291.8	24		1048.8	562.1	148.5	:	566.0	-	1125.2	52.6	127.7	3630.9		19	827.2	469.3	121.6	:	468.3	-	1019.8	39.9	124.0	3070.1	19		982.1	507.5	139.2	:	547.3	-	1073.2	47.5	121.2	3418.0		68	860.8	500.5	128.6	:	486.5	-	1046.2	41.3	129.1	3193.0	68		1010.2	532.4	147.6	:	553.4	-	1100.2	48.4	122.9	3515.1		47	528.3	:	67.7	:	325.4	-	643.8	26.3	84.6	1676.1	47		600.2	281.6	79.4	:	355.8	-	679.8	31.4	77.9	2106.0		41	499.3	238.0	62.7	:	291.1	-	614.2	26.1	83.1	1814.5	41		567.1	254.3	74.0	:	315.8	-	648.8	31.2	76.3	1967.6		44	29.1	:	5.0	:	34.3	-	29.6	0.2	1.5	99.7	44		33.1	27.3	5.4	:	39.9	-	30.9	0.2	1.6	138.4		57	83.8	85.8	13.1	:	42.9	-	54.4	2.9	16.2	299.0	57		97.3	91.4	16.7	:	49.7	-	62.5	3.6	17.5	338.7		69	604.1	:	77.4	:	357.9	-	678.7	28.1	96.2	1842.4	69		702.2	:	95.5	:	407.5	-	743.2	35.4	96.1	2079.9		71	268.7	:	51.1	:	123.1	-	383.4	14.1	27.1	867.5	71		321.2	:	52.2	:	140.4	-	375.7	13.9	20.4	923.8		73	251.2	171.3	51.2	:	127.5	-	360.2	:	32.9	994.3	73		297.7	186.7	52.1	:	144.7	-	349.3	12.9	26.6	1069.8		1A	0.2	0.2	0.1	:	0.9	:	0.5	0.9	0.4	0.3	1A		0.2	0.2	0.1	:	0.9	:	0.3	0.9	0.4	0.2		2A	0.2	0.2	0.1	:	1.0	:	0.5	0.7	0.7	0.3	2A		0.2	0.2	0.1	:	1.0	:	0.2	0.7	0.6	0.2		3A	0.2	0.2	0.1	:	0.7	:	0.5	:	0.5	0.3	3A		0.2	0.2	0.1	:	0.8	:	0.2	0.6	0.4	0.2		4A	27.0	15.7	4.0	:	15.2	:	32.8	1.3	4.0	100.0	4A		28.7	15.1	4.2	:	15.7	:	31.3	1.4	3.5	100.0		5A	50.6	37.6	21.4	:	50.4	:	23.7	23.2	77.1	34.2	5A		55.7	41.8	24.5	:	59.5	:	25.9	28.8	81.8	38.3		6A	13.9	12.2	8.4	:	13.4	:	8.0	:	19.4	10.3	6A		15.8	13.9	8.6	:	15.2	:	8.0	7.0	17.0	11.3		7A	29.2	34.2	39.8	:	26.2	:	34.4	:	25.5	31.1	7A		29.5	35.1	35.3	:	26.1	:	31.7	26.6	21.6	30.4		8A	72.9	81.1	78.5	:	73.2	:	70.1	:	60.0	74.2	8A		73.7	78.1	82.2	:	73.8	:	73.8	82.4	75.3	75.1																																																													
18	183.3	138.9	40.2	:	93.3	-	252.5	9.6	19.8	737.5	18		219.5	145.9	42.8	:	106.7	-	257.9	10.6	20.0	803.4		13	153.0	97.6	24.4	:	62.8	-	223.8	8.6	19.1	589.3	13		183.6	103.0	28.8	:	71.0	-	226.0	9.5	19.3	641.2		24	913.8	525.4	130.7	:	480.7	-	1067.2	43.5	130.5	3291.8	24		1048.8	562.1	148.5	:	566.0	-	1125.2	52.6	127.7	3630.9		19	827.2	469.3	121.6	:	468.3	-	1019.8	39.9	124.0	3070.1	19		982.1	507.5	139.2	:	547.3	-	1073.2	47.5	121.2	3418.0		68	860.8	500.5	128.6	:	486.5	-	1046.2	41.3	129.1	3193.0	68		1010.2	532.4	147.6	:	553.4	-	1100.2	48.4	122.9	3515.1		47	528.3	:	67.7	:	325.4	-	643.8	26.3	84.6	1676.1	47		600.2	281.6	79.4	:	355.8	-	679.8	31.4	77.9	2106.0		41	499.3	238.0	62.7	:	291.1	-	614.2	26.1	83.1	1814.5	41		567.1	254.3	74.0	:	315.8	-	648.8	31.2	76.3	1967.6		44	29.1	:	5.0	:	34.3	-	29.6	0.2	1.5	99.7	44		33.1	27.3	5.4	:	39.9	-	30.9	0.2	1.6	138.4		57	83.8	85.8	13.1	:	42.9	-	54.4	2.9	16.2	299.0	57		97.3	91.4	16.7	:	49.7	-	62.5	3.6	17.5	338.7		69	604.1	:	77.4	:	357.9	-	678.7	28.1	96.2	1842.4	69		702.2	:	95.5	:	407.5	-	743.2	35.4	96.1	2079.9		71	268.7	:	51.1	:	123.1	-	383.4	14.1	27.1	867.5	71		321.2	:	52.2	:	140.4	-	375.7	13.9	20.4	923.8		73	251.2	171.3	51.2	:	127.5	-	360.2	:	32.9	994.3	73		297.7	186.7	52.1	:	144.7	-	349.3	12.9	26.6	1069.8		1A	0.2	0.2	0.1	:	0.9	:	0.5	0.9	0.4	0.3	1A		0.2	0.2	0.1	:	0.9	:	0.3	0.9	0.4	0.2		2A	0.2	0.2	0.1	:	1.0	:	0.5	0.7	0.7	0.3	2A		0.2	0.2	0.1	:	1.0	:	0.2	0.7	0.6	0.2		3A	0.2	0.2	0.1	:	0.7	:	0.5	:	0.5	0.3	3A		0.2	0.2	0.1	:	0.8	:	0.2	0.6	0.4	0.2		4A	27.0	15.7	4.0	:	15.2	:	32.8	1.3	4.0	100.0	4A		28.7	15.1	4.2	:	15.7	:	31.3	1.4	3.5	100.0		5A	50.6	37.6	21.4	:	50.4	:	23.7	23.2	77.1	34.2	5A		55.7	41.8	24.5	:	59.5	:	25.9	28.8	81.8	38.3		6A	13.9	12.2	8.4	:	13.4	:	8.0	:	19.4	10.3	6A		15.8	13.9	8.6	:	15.2	:	8.0	7.0	17.0	11.3		7A	29.2	34.2	39.8	:	26.2	:	34.4	:	25.5	31.1	7A		29.5	35.1	35.3	:	26.1	:	31.7	26.6	21.6	30.4		8A	72.9	81.1	78.5	:	73.2	:	70.1	:	60.0	74.2	8A		73.7	78.1	82.2	:	73.8	:	73.8	82.4	75.3	75.1																																																																									
	219.5	145.9	42.8	:	106.7	-	257.9	10.6	20.0	803.4		13	153.0	97.6	24.4	:	62.8	-	223.8	8.6	19.1	589.3	13		183.6	103.0	28.8	:	71.0	-	226.0	9.5	19.3	641.2		24	913.8	525.4	130.7	:	480.7	-	1067.2	43.5	130.5	3291.8	24		1048.8	562.1	148.5	:	566.0	-	1125.2	52.6	127.7	3630.9		19	827.2	469.3	121.6	:	468.3	-	1019.8	39.9	124.0	3070.1	19		982.1	507.5	139.2	:	547.3	-	1073.2	47.5	121.2	3418.0		68	860.8	500.5	128.6	:	486.5	-	1046.2	41.3	129.1	3193.0	68		1010.2	532.4	147.6	:	553.4	-	1100.2	48.4	122.9	3515.1		47	528.3	:	67.7	:	325.4	-	643.8	26.3	84.6	1676.1	47		600.2	281.6	79.4	:	355.8	-	679.8	31.4	77.9	2106.0		41	499.3	238.0	62.7	:	291.1	-	614.2	26.1	83.1	1814.5	41		567.1	254.3	74.0	:	315.8	-	648.8	31.2	76.3	1967.6		44	29.1	:	5.0	:	34.3	-	29.6	0.2	1.5	99.7	44		33.1	27.3	5.4	:	39.9	-	30.9	0.2	1.6	138.4		57	83.8	85.8	13.1	:	42.9	-	54.4	2.9	16.2	299.0	57		97.3	91.4	16.7	:	49.7	-	62.5	3.6	17.5	338.7		69	604.1	:	77.4	:	357.9	-	678.7	28.1	96.2	1842.4	69		702.2	:	95.5	:	407.5	-	743.2	35.4	96.1	2079.9		71	268.7	:	51.1	:	123.1	-	383.4	14.1	27.1	867.5	71		321.2	:	52.2	:	140.4	-	375.7	13.9	20.4	923.8		73	251.2	171.3	51.2	:	127.5	-	360.2	:	32.9	994.3	73		297.7	186.7	52.1	:	144.7	-	349.3	12.9	26.6	1069.8		1A	0.2	0.2	0.1	:	0.9	:	0.5	0.9	0.4	0.3	1A		0.2	0.2	0.1	:	0.9	:	0.3	0.9	0.4	0.2		2A	0.2	0.2	0.1	:	1.0	:	0.5	0.7	0.7	0.3	2A		0.2	0.2	0.1	:	1.0	:	0.2	0.7	0.6	0.2		3A	0.2	0.2	0.1	:	0.7	:	0.5	:	0.5	0.3	3A		0.2	0.2	0.1	:	0.8	:	0.2	0.6	0.4	0.2		4A	27.0	15.7	4.0	:	15.2	:	32.8	1.3	4.0	100.0	4A		28.7	15.1	4.2	:	15.7	:	31.3	1.4	3.5	100.0		5A	50.6	37.6	21.4	:	50.4	:	23.7	23.2	77.1	34.2	5A		55.7	41.8	24.5	:	59.5	:	25.9	28.8	81.8	38.3		6A	13.9	12.2	8.4	:	13.4	:	8.0	:	19.4	10.3	6A		15.8	13.9	8.6	:	15.2	:	8.0	7.0	17.0	11.3		7A	29.2	34.2	39.8	:	26.2	:	34.4	:	25.5	31.1	7A		29.5	35.1	35.3	:	26.1	:	31.7	26.6	21.6	30.4		8A	72.9	81.1	78.5	:	73.2	:	70.1	:	60.0	74.2	8A		73.7	78.1	82.2	:	73.8	:	73.8	82.4	75.3	75.1																																																																																					
13	153.0	97.6	24.4	:	62.8	-	223.8	8.6	19.1	589.3	13		183.6	103.0	28.8	:	71.0	-	226.0	9.5	19.3	641.2		24	913.8	525.4	130.7	:	480.7	-	1067.2	43.5	130.5	3291.8	24		1048.8	562.1	148.5	:	566.0	-	1125.2	52.6	127.7	3630.9		19	827.2	469.3	121.6	:	468.3	-	1019.8	39.9	124.0	3070.1	19		982.1	507.5	139.2	:	547.3	-	1073.2	47.5	121.2	3418.0		68	860.8	500.5	128.6	:	486.5	-	1046.2	41.3	129.1	3193.0	68		1010.2	532.4	147.6	:	553.4	-	1100.2	48.4	122.9	3515.1		47	528.3	:	67.7	:	325.4	-	643.8	26.3	84.6	1676.1	47		600.2	281.6	79.4	:	355.8	-	679.8	31.4	77.9	2106.0		41	499.3	238.0	62.7	:	291.1	-	614.2	26.1	83.1	1814.5	41		567.1	254.3	74.0	:	315.8	-	648.8	31.2	76.3	1967.6		44	29.1	:	5.0	:	34.3	-	29.6	0.2	1.5	99.7	44		33.1	27.3	5.4	:	39.9	-	30.9	0.2	1.6	138.4		57	83.8	85.8	13.1	:	42.9	-	54.4	2.9	16.2	299.0	57		97.3	91.4	16.7	:	49.7	-	62.5	3.6	17.5	338.7		69	604.1	:	77.4	:	357.9	-	678.7	28.1	96.2	1842.4	69		702.2	:	95.5	:	407.5	-	743.2	35.4	96.1	2079.9		71	268.7	:	51.1	:	123.1	-	383.4	14.1	27.1	867.5	71		321.2	:	52.2	:	140.4	-	375.7	13.9	20.4	923.8		73	251.2	171.3	51.2	:	127.5	-	360.2	:	32.9	994.3	73		297.7	186.7	52.1	:	144.7	-	349.3	12.9	26.6	1069.8		1A	0.2	0.2	0.1	:	0.9	:	0.5	0.9	0.4	0.3	1A		0.2	0.2	0.1	:	0.9	:	0.3	0.9	0.4	0.2		2A	0.2	0.2	0.1	:	1.0	:	0.5	0.7	0.7	0.3	2A		0.2	0.2	0.1	:	1.0	:	0.2	0.7	0.6	0.2		3A	0.2	0.2	0.1	:	0.7	:	0.5	:	0.5	0.3	3A		0.2	0.2	0.1	:	0.8	:	0.2	0.6	0.4	0.2		4A	27.0	15.7	4.0	:	15.2	:	32.8	1.3	4.0	100.0	4A		28.7	15.1	4.2	:	15.7	:	31.3	1.4	3.5	100.0		5A	50.6	37.6	21.4	:	50.4	:	23.7	23.2	77.1	34.2	5A		55.7	41.8	24.5	:	59.5	:	25.9	28.8	81.8	38.3		6A	13.9	12.2	8.4	:	13.4	:	8.0	:	19.4	10.3	6A		15.8	13.9	8.6	:	15.2	:	8.0	7.0	17.0	11.3		7A	29.2	34.2	39.8	:	26.2	:	34.4	:	25.5	31.1	7A		29.5	35.1	35.3	:	26.1	:	31.7	26.6	21.6	30.4		8A	72.9	81.1	78.5	:	73.2	:	70.1	:	60.0	74.2	8A		73.7	78.1	82.2	:	73.8	:	73.8	82.4	75.3	75.1																																																																																																	
	183.6	103.0	28.8	:	71.0	-	226.0	9.5	19.3	641.2		24	913.8	525.4	130.7	:	480.7	-	1067.2	43.5	130.5	3291.8	24		1048.8	562.1	148.5	:	566.0	-	1125.2	52.6	127.7	3630.9		19	827.2	469.3	121.6	:	468.3	-	1019.8	39.9	124.0	3070.1	19		982.1	507.5	139.2	:	547.3	-	1073.2	47.5	121.2	3418.0		68	860.8	500.5	128.6	:	486.5	-	1046.2	41.3	129.1	3193.0	68		1010.2	532.4	147.6	:	553.4	-	1100.2	48.4	122.9	3515.1		47	528.3	:	67.7	:	325.4	-	643.8	26.3	84.6	1676.1	47		600.2	281.6	79.4	:	355.8	-	679.8	31.4	77.9	2106.0		41	499.3	238.0	62.7	:	291.1	-	614.2	26.1	83.1	1814.5	41		567.1	254.3	74.0	:	315.8	-	648.8	31.2	76.3	1967.6		44	29.1	:	5.0	:	34.3	-	29.6	0.2	1.5	99.7	44		33.1	27.3	5.4	:	39.9	-	30.9	0.2	1.6	138.4		57	83.8	85.8	13.1	:	42.9	-	54.4	2.9	16.2	299.0	57		97.3	91.4	16.7	:	49.7	-	62.5	3.6	17.5	338.7		69	604.1	:	77.4	:	357.9	-	678.7	28.1	96.2	1842.4	69		702.2	:	95.5	:	407.5	-	743.2	35.4	96.1	2079.9		71	268.7	:	51.1	:	123.1	-	383.4	14.1	27.1	867.5	71		321.2	:	52.2	:	140.4	-	375.7	13.9	20.4	923.8		73	251.2	171.3	51.2	:	127.5	-	360.2	:	32.9	994.3	73		297.7	186.7	52.1	:	144.7	-	349.3	12.9	26.6	1069.8		1A	0.2	0.2	0.1	:	0.9	:	0.5	0.9	0.4	0.3	1A		0.2	0.2	0.1	:	0.9	:	0.3	0.9	0.4	0.2		2A	0.2	0.2	0.1	:	1.0	:	0.5	0.7	0.7	0.3	2A		0.2	0.2	0.1	:	1.0	:	0.2	0.7	0.6	0.2		3A	0.2	0.2	0.1	:	0.7	:	0.5	:	0.5	0.3	3A		0.2	0.2	0.1	:	0.8	:	0.2	0.6	0.4	0.2		4A	27.0	15.7	4.0	:	15.2	:	32.8	1.3	4.0	100.0	4A		28.7	15.1	4.2	:	15.7	:	31.3	1.4	3.5	100.0		5A	50.6	37.6	21.4	:	50.4	:	23.7	23.2	77.1	34.2	5A		55.7	41.8	24.5	:	59.5	:	25.9	28.8	81.8	38.3		6A	13.9	12.2	8.4	:	13.4	:	8.0	:	19.4	10.3	6A		15.8	13.9	8.6	:	15.2	:	8.0	7.0	17.0	11.3		7A	29.2	34.2	39.8	:	26.2	:	34.4	:	25.5	31.1	7A		29.5	35.1	35.3	:	26.1	:	31.7	26.6	21.6	30.4		8A	72.9	81.1	78.5	:	73.2	:	70.1	:	60.0	74.2	8A		73.7	78.1	82.2	:	73.8	:	73.8	82.4	75.3	75.1																																																																																																													
24	913.8	525.4	130.7	:	480.7	-	1067.2	43.5	130.5	3291.8	24		1048.8	562.1	148.5	:	566.0	-	1125.2	52.6	127.7	3630.9		19	827.2	469.3	121.6	:	468.3	-	1019.8	39.9	124.0	3070.1	19		982.1	507.5	139.2	:	547.3	-	1073.2	47.5	121.2	3418.0		68	860.8	500.5	128.6	:	486.5	-	1046.2	41.3	129.1	3193.0	68		1010.2	532.4	147.6	:	553.4	-	1100.2	48.4	122.9	3515.1		47	528.3	:	67.7	:	325.4	-	643.8	26.3	84.6	1676.1	47		600.2	281.6	79.4	:	355.8	-	679.8	31.4	77.9	2106.0		41	499.3	238.0	62.7	:	291.1	-	614.2	26.1	83.1	1814.5	41		567.1	254.3	74.0	:	315.8	-	648.8	31.2	76.3	1967.6		44	29.1	:	5.0	:	34.3	-	29.6	0.2	1.5	99.7	44		33.1	27.3	5.4	:	39.9	-	30.9	0.2	1.6	138.4		57	83.8	85.8	13.1	:	42.9	-	54.4	2.9	16.2	299.0	57		97.3	91.4	16.7	:	49.7	-	62.5	3.6	17.5	338.7		69	604.1	:	77.4	:	357.9	-	678.7	28.1	96.2	1842.4	69		702.2	:	95.5	:	407.5	-	743.2	35.4	96.1	2079.9		71	268.7	:	51.1	:	123.1	-	383.4	14.1	27.1	867.5	71		321.2	:	52.2	:	140.4	-	375.7	13.9	20.4	923.8		73	251.2	171.3	51.2	:	127.5	-	360.2	:	32.9	994.3	73		297.7	186.7	52.1	:	144.7	-	349.3	12.9	26.6	1069.8		1A	0.2	0.2	0.1	:	0.9	:	0.5	0.9	0.4	0.3	1A		0.2	0.2	0.1	:	0.9	:	0.3	0.9	0.4	0.2		2A	0.2	0.2	0.1	:	1.0	:	0.5	0.7	0.7	0.3	2A		0.2	0.2	0.1	:	1.0	:	0.2	0.7	0.6	0.2		3A	0.2	0.2	0.1	:	0.7	:	0.5	:	0.5	0.3	3A		0.2	0.2	0.1	:	0.8	:	0.2	0.6	0.4	0.2		4A	27.0	15.7	4.0	:	15.2	:	32.8	1.3	4.0	100.0	4A		28.7	15.1	4.2	:	15.7	:	31.3	1.4	3.5	100.0		5A	50.6	37.6	21.4	:	50.4	:	23.7	23.2	77.1	34.2	5A		55.7	41.8	24.5	:	59.5	:	25.9	28.8	81.8	38.3		6A	13.9	12.2	8.4	:	13.4	:	8.0	:	19.4	10.3	6A		15.8	13.9	8.6	:	15.2	:	8.0	7.0	17.0	11.3		7A	29.2	34.2	39.8	:	26.2	:	34.4	:	25.5	31.1	7A		29.5	35.1	35.3	:	26.1	:	31.7	26.6	21.6	30.4		8A	72.9	81.1	78.5	:	73.2	:	70.1	:	60.0	74.2	8A		73.7	78.1	82.2	:	73.8	:	73.8	82.4	75.3	75.1																																																																																																																									
	1048.8	562.1	148.5	:	566.0	-	1125.2	52.6	127.7	3630.9		19	827.2	469.3	121.6	:	468.3	-	1019.8	39.9	124.0	3070.1	19		982.1	507.5	139.2	:	547.3	-	1073.2	47.5	121.2	3418.0		68	860.8	500.5	128.6	:	486.5	-	1046.2	41.3	129.1	3193.0	68		1010.2	532.4	147.6	:	553.4	-	1100.2	48.4	122.9	3515.1		47	528.3	:	67.7	:	325.4	-	643.8	26.3	84.6	1676.1	47		600.2	281.6	79.4	:	355.8	-	679.8	31.4	77.9	2106.0		41	499.3	238.0	62.7	:	291.1	-	614.2	26.1	83.1	1814.5	41		567.1	254.3	74.0	:	315.8	-	648.8	31.2	76.3	1967.6		44	29.1	:	5.0	:	34.3	-	29.6	0.2	1.5	99.7	44		33.1	27.3	5.4	:	39.9	-	30.9	0.2	1.6	138.4		57	83.8	85.8	13.1	:	42.9	-	54.4	2.9	16.2	299.0	57		97.3	91.4	16.7	:	49.7	-	62.5	3.6	17.5	338.7		69	604.1	:	77.4	:	357.9	-	678.7	28.1	96.2	1842.4	69		702.2	:	95.5	:	407.5	-	743.2	35.4	96.1	2079.9		71	268.7	:	51.1	:	123.1	-	383.4	14.1	27.1	867.5	71		321.2	:	52.2	:	140.4	-	375.7	13.9	20.4	923.8		73	251.2	171.3	51.2	:	127.5	-	360.2	:	32.9	994.3	73		297.7	186.7	52.1	:	144.7	-	349.3	12.9	26.6	1069.8		1A	0.2	0.2	0.1	:	0.9	:	0.5	0.9	0.4	0.3	1A		0.2	0.2	0.1	:	0.9	:	0.3	0.9	0.4	0.2		2A	0.2	0.2	0.1	:	1.0	:	0.5	0.7	0.7	0.3	2A		0.2	0.2	0.1	:	1.0	:	0.2	0.7	0.6	0.2		3A	0.2	0.2	0.1	:	0.7	:	0.5	:	0.5	0.3	3A		0.2	0.2	0.1	:	0.8	:	0.2	0.6	0.4	0.2		4A	27.0	15.7	4.0	:	15.2	:	32.8	1.3	4.0	100.0	4A		28.7	15.1	4.2	:	15.7	:	31.3	1.4	3.5	100.0		5A	50.6	37.6	21.4	:	50.4	:	23.7	23.2	77.1	34.2	5A		55.7	41.8	24.5	:	59.5	:	25.9	28.8	81.8	38.3		6A	13.9	12.2	8.4	:	13.4	:	8.0	:	19.4	10.3	6A		15.8	13.9	8.6	:	15.2	:	8.0	7.0	17.0	11.3		7A	29.2	34.2	39.8	:	26.2	:	34.4	:	25.5	31.1	7A		29.5	35.1	35.3	:	26.1	:	31.7	26.6	21.6	30.4		8A	72.9	81.1	78.5	:	73.2	:	70.1	:	60.0	74.2	8A		73.7	78.1	82.2	:	73.8	:	73.8	82.4	75.3	75.1																																																																																																																																					
19	827.2	469.3	121.6	:	468.3	-	1019.8	39.9	124.0	3070.1	19		982.1	507.5	139.2	:	547.3	-	1073.2	47.5	121.2	3418.0		68	860.8	500.5	128.6	:	486.5	-	1046.2	41.3	129.1	3193.0	68		1010.2	532.4	147.6	:	553.4	-	1100.2	48.4	122.9	3515.1		47	528.3	:	67.7	:	325.4	-	643.8	26.3	84.6	1676.1	47		600.2	281.6	79.4	:	355.8	-	679.8	31.4	77.9	2106.0		41	499.3	238.0	62.7	:	291.1	-	614.2	26.1	83.1	1814.5	41		567.1	254.3	74.0	:	315.8	-	648.8	31.2	76.3	1967.6		44	29.1	:	5.0	:	34.3	-	29.6	0.2	1.5	99.7	44		33.1	27.3	5.4	:	39.9	-	30.9	0.2	1.6	138.4		57	83.8	85.8	13.1	:	42.9	-	54.4	2.9	16.2	299.0	57		97.3	91.4	16.7	:	49.7	-	62.5	3.6	17.5	338.7		69	604.1	:	77.4	:	357.9	-	678.7	28.1	96.2	1842.4	69		702.2	:	95.5	:	407.5	-	743.2	35.4	96.1	2079.9		71	268.7	:	51.1	:	123.1	-	383.4	14.1	27.1	867.5	71		321.2	:	52.2	:	140.4	-	375.7	13.9	20.4	923.8		73	251.2	171.3	51.2	:	127.5	-	360.2	:	32.9	994.3	73		297.7	186.7	52.1	:	144.7	-	349.3	12.9	26.6	1069.8		1A	0.2	0.2	0.1	:	0.9	:	0.5	0.9	0.4	0.3	1A		0.2	0.2	0.1	:	0.9	:	0.3	0.9	0.4	0.2		2A	0.2	0.2	0.1	:	1.0	:	0.5	0.7	0.7	0.3	2A		0.2	0.2	0.1	:	1.0	:	0.2	0.7	0.6	0.2		3A	0.2	0.2	0.1	:	0.7	:	0.5	:	0.5	0.3	3A		0.2	0.2	0.1	:	0.8	:	0.2	0.6	0.4	0.2		4A	27.0	15.7	4.0	:	15.2	:	32.8	1.3	4.0	100.0	4A		28.7	15.1	4.2	:	15.7	:	31.3	1.4	3.5	100.0		5A	50.6	37.6	21.4	:	50.4	:	23.7	23.2	77.1	34.2	5A		55.7	41.8	24.5	:	59.5	:	25.9	28.8	81.8	38.3		6A	13.9	12.2	8.4	:	13.4	:	8.0	:	19.4	10.3	6A		15.8	13.9	8.6	:	15.2	:	8.0	7.0	17.0	11.3		7A	29.2	34.2	39.8	:	26.2	:	34.4	:	25.5	31.1	7A		29.5	35.1	35.3	:	26.1	:	31.7	26.6	21.6	30.4		8A	72.9	81.1	78.5	:	73.2	:	70.1	:	60.0	74.2	8A		73.7	78.1	82.2	:	73.8	:	73.8	82.4	75.3	75.1																																																																																																																																																	
	982.1	507.5	139.2	:	547.3	-	1073.2	47.5	121.2	3418.0		68	860.8	500.5	128.6	:	486.5	-	1046.2	41.3	129.1	3193.0	68		1010.2	532.4	147.6	:	553.4	-	1100.2	48.4	122.9	3515.1		47	528.3	:	67.7	:	325.4	-	643.8	26.3	84.6	1676.1	47		600.2	281.6	79.4	:	355.8	-	679.8	31.4	77.9	2106.0		41	499.3	238.0	62.7	:	291.1	-	614.2	26.1	83.1	1814.5	41		567.1	254.3	74.0	:	315.8	-	648.8	31.2	76.3	1967.6		44	29.1	:	5.0	:	34.3	-	29.6	0.2	1.5	99.7	44		33.1	27.3	5.4	:	39.9	-	30.9	0.2	1.6	138.4		57	83.8	85.8	13.1	:	42.9	-	54.4	2.9	16.2	299.0	57		97.3	91.4	16.7	:	49.7	-	62.5	3.6	17.5	338.7		69	604.1	:	77.4	:	357.9	-	678.7	28.1	96.2	1842.4	69		702.2	:	95.5	:	407.5	-	743.2	35.4	96.1	2079.9		71	268.7	:	51.1	:	123.1	-	383.4	14.1	27.1	867.5	71		321.2	:	52.2	:	140.4	-	375.7	13.9	20.4	923.8		73	251.2	171.3	51.2	:	127.5	-	360.2	:	32.9	994.3	73		297.7	186.7	52.1	:	144.7	-	349.3	12.9	26.6	1069.8		1A	0.2	0.2	0.1	:	0.9	:	0.5	0.9	0.4	0.3	1A		0.2	0.2	0.1	:	0.9	:	0.3	0.9	0.4	0.2		2A	0.2	0.2	0.1	:	1.0	:	0.5	0.7	0.7	0.3	2A		0.2	0.2	0.1	:	1.0	:	0.2	0.7	0.6	0.2		3A	0.2	0.2	0.1	:	0.7	:	0.5	:	0.5	0.3	3A		0.2	0.2	0.1	:	0.8	:	0.2	0.6	0.4	0.2		4A	27.0	15.7	4.0	:	15.2	:	32.8	1.3	4.0	100.0	4A		28.7	15.1	4.2	:	15.7	:	31.3	1.4	3.5	100.0		5A	50.6	37.6	21.4	:	50.4	:	23.7	23.2	77.1	34.2	5A		55.7	41.8	24.5	:	59.5	:	25.9	28.8	81.8	38.3		6A	13.9	12.2	8.4	:	13.4	:	8.0	:	19.4	10.3	6A		15.8	13.9	8.6	:	15.2	:	8.0	7.0	17.0	11.3		7A	29.2	34.2	39.8	:	26.2	:	34.4	:	25.5	31.1	7A		29.5	35.1	35.3	:	26.1	:	31.7	26.6	21.6	30.4		8A	72.9	81.1	78.5	:	73.2	:	70.1	:	60.0	74.2	8A		73.7	78.1	82.2	:	73.8	:	73.8	82.4	75.3	75.1																																																																																																																																																													
68	860.8	500.5	128.6	:	486.5	-	1046.2	41.3	129.1	3193.0	68		1010.2	532.4	147.6	:	553.4	-	1100.2	48.4	122.9	3515.1		47	528.3	:	67.7	:	325.4	-	643.8	26.3	84.6	1676.1	47		600.2	281.6	79.4	:	355.8	-	679.8	31.4	77.9	2106.0		41	499.3	238.0	62.7	:	291.1	-	614.2	26.1	83.1	1814.5	41		567.1	254.3	74.0	:	315.8	-	648.8	31.2	76.3	1967.6		44	29.1	:	5.0	:	34.3	-	29.6	0.2	1.5	99.7	44		33.1	27.3	5.4	:	39.9	-	30.9	0.2	1.6	138.4		57	83.8	85.8	13.1	:	42.9	-	54.4	2.9	16.2	299.0	57		97.3	91.4	16.7	:	49.7	-	62.5	3.6	17.5	338.7		69	604.1	:	77.4	:	357.9	-	678.7	28.1	96.2	1842.4	69		702.2	:	95.5	:	407.5	-	743.2	35.4	96.1	2079.9		71	268.7	:	51.1	:	123.1	-	383.4	14.1	27.1	867.5	71		321.2	:	52.2	:	140.4	-	375.7	13.9	20.4	923.8		73	251.2	171.3	51.2	:	127.5	-	360.2	:	32.9	994.3	73		297.7	186.7	52.1	:	144.7	-	349.3	12.9	26.6	1069.8		1A	0.2	0.2	0.1	:	0.9	:	0.5	0.9	0.4	0.3	1A		0.2	0.2	0.1	:	0.9	:	0.3	0.9	0.4	0.2		2A	0.2	0.2	0.1	:	1.0	:	0.5	0.7	0.7	0.3	2A		0.2	0.2	0.1	:	1.0	:	0.2	0.7	0.6	0.2		3A	0.2	0.2	0.1	:	0.7	:	0.5	:	0.5	0.3	3A		0.2	0.2	0.1	:	0.8	:	0.2	0.6	0.4	0.2		4A	27.0	15.7	4.0	:	15.2	:	32.8	1.3	4.0	100.0	4A		28.7	15.1	4.2	:	15.7	:	31.3	1.4	3.5	100.0		5A	50.6	37.6	21.4	:	50.4	:	23.7	23.2	77.1	34.2	5A		55.7	41.8	24.5	:	59.5	:	25.9	28.8	81.8	38.3		6A	13.9	12.2	8.4	:	13.4	:	8.0	:	19.4	10.3	6A		15.8	13.9	8.6	:	15.2	:	8.0	7.0	17.0	11.3		7A	29.2	34.2	39.8	:	26.2	:	34.4	:	25.5	31.1	7A		29.5	35.1	35.3	:	26.1	:	31.7	26.6	21.6	30.4		8A	72.9	81.1	78.5	:	73.2	:	70.1	:	60.0	74.2	8A		73.7	78.1	82.2	:	73.8	:	73.8	82.4	75.3	75.1																																																																																																																																																																									
	1010.2	532.4	147.6	:	553.4	-	1100.2	48.4	122.9	3515.1		47	528.3	:	67.7	:	325.4	-	643.8	26.3	84.6	1676.1	47		600.2	281.6	79.4	:	355.8	-	679.8	31.4	77.9	2106.0		41	499.3	238.0	62.7	:	291.1	-	614.2	26.1	83.1	1814.5	41		567.1	254.3	74.0	:	315.8	-	648.8	31.2	76.3	1967.6		44	29.1	:	5.0	:	34.3	-	29.6	0.2	1.5	99.7	44		33.1	27.3	5.4	:	39.9	-	30.9	0.2	1.6	138.4		57	83.8	85.8	13.1	:	42.9	-	54.4	2.9	16.2	299.0	57		97.3	91.4	16.7	:	49.7	-	62.5	3.6	17.5	338.7		69	604.1	:	77.4	:	357.9	-	678.7	28.1	96.2	1842.4	69		702.2	:	95.5	:	407.5	-	743.2	35.4	96.1	2079.9		71	268.7	:	51.1	:	123.1	-	383.4	14.1	27.1	867.5	71		321.2	:	52.2	:	140.4	-	375.7	13.9	20.4	923.8		73	251.2	171.3	51.2	:	127.5	-	360.2	:	32.9	994.3	73		297.7	186.7	52.1	:	144.7	-	349.3	12.9	26.6	1069.8		1A	0.2	0.2	0.1	:	0.9	:	0.5	0.9	0.4	0.3	1A		0.2	0.2	0.1	:	0.9	:	0.3	0.9	0.4	0.2		2A	0.2	0.2	0.1	:	1.0	:	0.5	0.7	0.7	0.3	2A		0.2	0.2	0.1	:	1.0	:	0.2	0.7	0.6	0.2		3A	0.2	0.2	0.1	:	0.7	:	0.5	:	0.5	0.3	3A		0.2	0.2	0.1	:	0.8	:	0.2	0.6	0.4	0.2		4A	27.0	15.7	4.0	:	15.2	:	32.8	1.3	4.0	100.0	4A		28.7	15.1	4.2	:	15.7	:	31.3	1.4	3.5	100.0		5A	50.6	37.6	21.4	:	50.4	:	23.7	23.2	77.1	34.2	5A		55.7	41.8	24.5	:	59.5	:	25.9	28.8	81.8	38.3		6A	13.9	12.2	8.4	:	13.4	:	8.0	:	19.4	10.3	6A		15.8	13.9	8.6	:	15.2	:	8.0	7.0	17.0	11.3		7A	29.2	34.2	39.8	:	26.2	:	34.4	:	25.5	31.1	7A		29.5	35.1	35.3	:	26.1	:	31.7	26.6	21.6	30.4		8A	72.9	81.1	78.5	:	73.2	:	70.1	:	60.0	74.2	8A		73.7	78.1	82.2	:	73.8	:	73.8	82.4	75.3	75.1																																																																																																																																																																																					
47	528.3	:	67.7	:	325.4	-	643.8	26.3	84.6	1676.1	47		600.2	281.6	79.4	:	355.8	-	679.8	31.4	77.9	2106.0		41	499.3	238.0	62.7	:	291.1	-	614.2	26.1	83.1	1814.5	41		567.1	254.3	74.0	:	315.8	-	648.8	31.2	76.3	1967.6		44	29.1	:	5.0	:	34.3	-	29.6	0.2	1.5	99.7	44		33.1	27.3	5.4	:	39.9	-	30.9	0.2	1.6	138.4		57	83.8	85.8	13.1	:	42.9	-	54.4	2.9	16.2	299.0	57		97.3	91.4	16.7	:	49.7	-	62.5	3.6	17.5	338.7		69	604.1	:	77.4	:	357.9	-	678.7	28.1	96.2	1842.4	69		702.2	:	95.5	:	407.5	-	743.2	35.4	96.1	2079.9		71	268.7	:	51.1	:	123.1	-	383.4	14.1	27.1	867.5	71		321.2	:	52.2	:	140.4	-	375.7	13.9	20.4	923.8		73	251.2	171.3	51.2	:	127.5	-	360.2	:	32.9	994.3	73		297.7	186.7	52.1	:	144.7	-	349.3	12.9	26.6	1069.8		1A	0.2	0.2	0.1	:	0.9	:	0.5	0.9	0.4	0.3	1A		0.2	0.2	0.1	:	0.9	:	0.3	0.9	0.4	0.2		2A	0.2	0.2	0.1	:	1.0	:	0.5	0.7	0.7	0.3	2A		0.2	0.2	0.1	:	1.0	:	0.2	0.7	0.6	0.2		3A	0.2	0.2	0.1	:	0.7	:	0.5	:	0.5	0.3	3A		0.2	0.2	0.1	:	0.8	:	0.2	0.6	0.4	0.2		4A	27.0	15.7	4.0	:	15.2	:	32.8	1.3	4.0	100.0	4A		28.7	15.1	4.2	:	15.7	:	31.3	1.4	3.5	100.0		5A	50.6	37.6	21.4	:	50.4	:	23.7	23.2	77.1	34.2	5A		55.7	41.8	24.5	:	59.5	:	25.9	28.8	81.8	38.3		6A	13.9	12.2	8.4	:	13.4	:	8.0	:	19.4	10.3	6A		15.8	13.9	8.6	:	15.2	:	8.0	7.0	17.0	11.3		7A	29.2	34.2	39.8	:	26.2	:	34.4	:	25.5	31.1	7A		29.5	35.1	35.3	:	26.1	:	31.7	26.6	21.6	30.4		8A	72.9	81.1	78.5	:	73.2	:	70.1	:	60.0	74.2	8A		73.7	78.1	82.2	:	73.8	:	73.8	82.4	75.3	75.1																																																																																																																																																																																																	
	600.2	281.6	79.4	:	355.8	-	679.8	31.4	77.9	2106.0		41	499.3	238.0	62.7	:	291.1	-	614.2	26.1	83.1	1814.5	41		567.1	254.3	74.0	:	315.8	-	648.8	31.2	76.3	1967.6		44	29.1	:	5.0	:	34.3	-	29.6	0.2	1.5	99.7	44		33.1	27.3	5.4	:	39.9	-	30.9	0.2	1.6	138.4		57	83.8	85.8	13.1	:	42.9	-	54.4	2.9	16.2	299.0	57		97.3	91.4	16.7	:	49.7	-	62.5	3.6	17.5	338.7		69	604.1	:	77.4	:	357.9	-	678.7	28.1	96.2	1842.4	69		702.2	:	95.5	:	407.5	-	743.2	35.4	96.1	2079.9		71	268.7	:	51.1	:	123.1	-	383.4	14.1	27.1	867.5	71		321.2	:	52.2	:	140.4	-	375.7	13.9	20.4	923.8		73	251.2	171.3	51.2	:	127.5	-	360.2	:	32.9	994.3	73		297.7	186.7	52.1	:	144.7	-	349.3	12.9	26.6	1069.8		1A	0.2	0.2	0.1	:	0.9	:	0.5	0.9	0.4	0.3	1A		0.2	0.2	0.1	:	0.9	:	0.3	0.9	0.4	0.2		2A	0.2	0.2	0.1	:	1.0	:	0.5	0.7	0.7	0.3	2A		0.2	0.2	0.1	:	1.0	:	0.2	0.7	0.6	0.2		3A	0.2	0.2	0.1	:	0.7	:	0.5	:	0.5	0.3	3A		0.2	0.2	0.1	:	0.8	:	0.2	0.6	0.4	0.2		4A	27.0	15.7	4.0	:	15.2	:	32.8	1.3	4.0	100.0	4A		28.7	15.1	4.2	:	15.7	:	31.3	1.4	3.5	100.0		5A	50.6	37.6	21.4	:	50.4	:	23.7	23.2	77.1	34.2	5A		55.7	41.8	24.5	:	59.5	:	25.9	28.8	81.8	38.3		6A	13.9	12.2	8.4	:	13.4	:	8.0	:	19.4	10.3	6A		15.8	13.9	8.6	:	15.2	:	8.0	7.0	17.0	11.3		7A	29.2	34.2	39.8	:	26.2	:	34.4	:	25.5	31.1	7A		29.5	35.1	35.3	:	26.1	:	31.7	26.6	21.6	30.4		8A	72.9	81.1	78.5	:	73.2	:	70.1	:	60.0	74.2	8A		73.7	78.1	82.2	:	73.8	:	73.8	82.4	75.3	75.1																																																																																																																																																																																																													
41	499.3	238.0	62.7	:	291.1	-	614.2	26.1	83.1	1814.5	41		567.1	254.3	74.0	:	315.8	-	648.8	31.2	76.3	1967.6		44	29.1	:	5.0	:	34.3	-	29.6	0.2	1.5	99.7	44		33.1	27.3	5.4	:	39.9	-	30.9	0.2	1.6	138.4		57	83.8	85.8	13.1	:	42.9	-	54.4	2.9	16.2	299.0	57		97.3	91.4	16.7	:	49.7	-	62.5	3.6	17.5	338.7		69	604.1	:	77.4	:	357.9	-	678.7	28.1	96.2	1842.4	69		702.2	:	95.5	:	407.5	-	743.2	35.4	96.1	2079.9		71	268.7	:	51.1	:	123.1	-	383.4	14.1	27.1	867.5	71		321.2	:	52.2	:	140.4	-	375.7	13.9	20.4	923.8		73	251.2	171.3	51.2	:	127.5	-	360.2	:	32.9	994.3	73		297.7	186.7	52.1	:	144.7	-	349.3	12.9	26.6	1069.8		1A	0.2	0.2	0.1	:	0.9	:	0.5	0.9	0.4	0.3	1A		0.2	0.2	0.1	:	0.9	:	0.3	0.9	0.4	0.2		2A	0.2	0.2	0.1	:	1.0	:	0.5	0.7	0.7	0.3	2A		0.2	0.2	0.1	:	1.0	:	0.2	0.7	0.6	0.2		3A	0.2	0.2	0.1	:	0.7	:	0.5	:	0.5	0.3	3A		0.2	0.2	0.1	:	0.8	:	0.2	0.6	0.4	0.2		4A	27.0	15.7	4.0	:	15.2	:	32.8	1.3	4.0	100.0	4A		28.7	15.1	4.2	:	15.7	:	31.3	1.4	3.5	100.0		5A	50.6	37.6	21.4	:	50.4	:	23.7	23.2	77.1	34.2	5A		55.7	41.8	24.5	:	59.5	:	25.9	28.8	81.8	38.3		6A	13.9	12.2	8.4	:	13.4	:	8.0	:	19.4	10.3	6A		15.8	13.9	8.6	:	15.2	:	8.0	7.0	17.0	11.3		7A	29.2	34.2	39.8	:	26.2	:	34.4	:	25.5	31.1	7A		29.5	35.1	35.3	:	26.1	:	31.7	26.6	21.6	30.4		8A	72.9	81.1	78.5	:	73.2	:	70.1	:	60.0	74.2	8A		73.7	78.1	82.2	:	73.8	:	73.8	82.4	75.3	75.1																																																																																																																																																																																																																									
	567.1	254.3	74.0	:	315.8	-	648.8	31.2	76.3	1967.6		44	29.1	:	5.0	:	34.3	-	29.6	0.2	1.5	99.7	44		33.1	27.3	5.4	:	39.9	-	30.9	0.2	1.6	138.4		57	83.8	85.8	13.1	:	42.9	-	54.4	2.9	16.2	299.0	57		97.3	91.4	16.7	:	49.7	-	62.5	3.6	17.5	338.7		69	604.1	:	77.4	:	357.9	-	678.7	28.1	96.2	1842.4	69		702.2	:	95.5	:	407.5	-	743.2	35.4	96.1	2079.9		71	268.7	:	51.1	:	123.1	-	383.4	14.1	27.1	867.5	71		321.2	:	52.2	:	140.4	-	375.7	13.9	20.4	923.8		73	251.2	171.3	51.2	:	127.5	-	360.2	:	32.9	994.3	73		297.7	186.7	52.1	:	144.7	-	349.3	12.9	26.6	1069.8		1A	0.2	0.2	0.1	:	0.9	:	0.5	0.9	0.4	0.3	1A		0.2	0.2	0.1	:	0.9	:	0.3	0.9	0.4	0.2		2A	0.2	0.2	0.1	:	1.0	:	0.5	0.7	0.7	0.3	2A		0.2	0.2	0.1	:	1.0	:	0.2	0.7	0.6	0.2		3A	0.2	0.2	0.1	:	0.7	:	0.5	:	0.5	0.3	3A		0.2	0.2	0.1	:	0.8	:	0.2	0.6	0.4	0.2		4A	27.0	15.7	4.0	:	15.2	:	32.8	1.3	4.0	100.0	4A		28.7	15.1	4.2	:	15.7	:	31.3	1.4	3.5	100.0		5A	50.6	37.6	21.4	:	50.4	:	23.7	23.2	77.1	34.2	5A		55.7	41.8	24.5	:	59.5	:	25.9	28.8	81.8	38.3		6A	13.9	12.2	8.4	:	13.4	:	8.0	:	19.4	10.3	6A		15.8	13.9	8.6	:	15.2	:	8.0	7.0	17.0	11.3		7A	29.2	34.2	39.8	:	26.2	:	34.4	:	25.5	31.1	7A		29.5	35.1	35.3	:	26.1	:	31.7	26.6	21.6	30.4		8A	72.9	81.1	78.5	:	73.2	:	70.1	:	60.0	74.2	8A		73.7	78.1	82.2	:	73.8	:	73.8	82.4	75.3	75.1																																																																																																																																																																																																																																					
44	29.1	:	5.0	:	34.3	-	29.6	0.2	1.5	99.7	44		33.1	27.3	5.4	:	39.9	-	30.9	0.2	1.6	138.4		57	83.8	85.8	13.1	:	42.9	-	54.4	2.9	16.2	299.0	57		97.3	91.4	16.7	:	49.7	-	62.5	3.6	17.5	338.7		69	604.1	:	77.4	:	357.9	-	678.7	28.1	96.2	1842.4	69		702.2	:	95.5	:	407.5	-	743.2	35.4	96.1	2079.9		71	268.7	:	51.1	:	123.1	-	383.4	14.1	27.1	867.5	71		321.2	:	52.2	:	140.4	-	375.7	13.9	20.4	923.8		73	251.2	171.3	51.2	:	127.5	-	360.2	:	32.9	994.3	73		297.7	186.7	52.1	:	144.7	-	349.3	12.9	26.6	1069.8		1A	0.2	0.2	0.1	:	0.9	:	0.5	0.9	0.4	0.3	1A		0.2	0.2	0.1	:	0.9	:	0.3	0.9	0.4	0.2		2A	0.2	0.2	0.1	:	1.0	:	0.5	0.7	0.7	0.3	2A		0.2	0.2	0.1	:	1.0	:	0.2	0.7	0.6	0.2		3A	0.2	0.2	0.1	:	0.7	:	0.5	:	0.5	0.3	3A		0.2	0.2	0.1	:	0.8	:	0.2	0.6	0.4	0.2		4A	27.0	15.7	4.0	:	15.2	:	32.8	1.3	4.0	100.0	4A		28.7	15.1	4.2	:	15.7	:	31.3	1.4	3.5	100.0		5A	50.6	37.6	21.4	:	50.4	:	23.7	23.2	77.1	34.2	5A		55.7	41.8	24.5	:	59.5	:	25.9	28.8	81.8	38.3		6A	13.9	12.2	8.4	:	13.4	:	8.0	:	19.4	10.3	6A		15.8	13.9	8.6	:	15.2	:	8.0	7.0	17.0	11.3		7A	29.2	34.2	39.8	:	26.2	:	34.4	:	25.5	31.1	7A		29.5	35.1	35.3	:	26.1	:	31.7	26.6	21.6	30.4		8A	72.9	81.1	78.5	:	73.2	:	70.1	:	60.0	74.2	8A		73.7	78.1	82.2	:	73.8	:	73.8	82.4	75.3	75.1																																																																																																																																																																																																																																																	
	33.1	27.3	5.4	:	39.9	-	30.9	0.2	1.6	138.4		57	83.8	85.8	13.1	:	42.9	-	54.4	2.9	16.2	299.0	57		97.3	91.4	16.7	:	49.7	-	62.5	3.6	17.5	338.7		69	604.1	:	77.4	:	357.9	-	678.7	28.1	96.2	1842.4	69		702.2	:	95.5	:	407.5	-	743.2	35.4	96.1	2079.9		71	268.7	:	51.1	:	123.1	-	383.4	14.1	27.1	867.5	71		321.2	:	52.2	:	140.4	-	375.7	13.9	20.4	923.8		73	251.2	171.3	51.2	:	127.5	-	360.2	:	32.9	994.3	73		297.7	186.7	52.1	:	144.7	-	349.3	12.9	26.6	1069.8		1A	0.2	0.2	0.1	:	0.9	:	0.5	0.9	0.4	0.3	1A		0.2	0.2	0.1	:	0.9	:	0.3	0.9	0.4	0.2		2A	0.2	0.2	0.1	:	1.0	:	0.5	0.7	0.7	0.3	2A		0.2	0.2	0.1	:	1.0	:	0.2	0.7	0.6	0.2		3A	0.2	0.2	0.1	:	0.7	:	0.5	:	0.5	0.3	3A		0.2	0.2	0.1	:	0.8	:	0.2	0.6	0.4	0.2		4A	27.0	15.7	4.0	:	15.2	:	32.8	1.3	4.0	100.0	4A		28.7	15.1	4.2	:	15.7	:	31.3	1.4	3.5	100.0		5A	50.6	37.6	21.4	:	50.4	:	23.7	23.2	77.1	34.2	5A		55.7	41.8	24.5	:	59.5	:	25.9	28.8	81.8	38.3		6A	13.9	12.2	8.4	:	13.4	:	8.0	:	19.4	10.3	6A		15.8	13.9	8.6	:	15.2	:	8.0	7.0	17.0	11.3		7A	29.2	34.2	39.8	:	26.2	:	34.4	:	25.5	31.1	7A		29.5	35.1	35.3	:	26.1	:	31.7	26.6	21.6	30.4		8A	72.9	81.1	78.5	:	73.2	:	70.1	:	60.0	74.2	8A		73.7	78.1	82.2	:	73.8	:	73.8	82.4	75.3	75.1																																																																																																																																																																																																																																																													
57	83.8	85.8	13.1	:	42.9	-	54.4	2.9	16.2	299.0	57		97.3	91.4	16.7	:	49.7	-	62.5	3.6	17.5	338.7		69	604.1	:	77.4	:	357.9	-	678.7	28.1	96.2	1842.4	69		702.2	:	95.5	:	407.5	-	743.2	35.4	96.1	2079.9		71	268.7	:	51.1	:	123.1	-	383.4	14.1	27.1	867.5	71		321.2	:	52.2	:	140.4	-	375.7	13.9	20.4	923.8		73	251.2	171.3	51.2	:	127.5	-	360.2	:	32.9	994.3	73		297.7	186.7	52.1	:	144.7	-	349.3	12.9	26.6	1069.8		1A	0.2	0.2	0.1	:	0.9	:	0.5	0.9	0.4	0.3	1A		0.2	0.2	0.1	:	0.9	:	0.3	0.9	0.4	0.2		2A	0.2	0.2	0.1	:	1.0	:	0.5	0.7	0.7	0.3	2A		0.2	0.2	0.1	:	1.0	:	0.2	0.7	0.6	0.2		3A	0.2	0.2	0.1	:	0.7	:	0.5	:	0.5	0.3	3A		0.2	0.2	0.1	:	0.8	:	0.2	0.6	0.4	0.2		4A	27.0	15.7	4.0	:	15.2	:	32.8	1.3	4.0	100.0	4A		28.7	15.1	4.2	:	15.7	:	31.3	1.4	3.5	100.0		5A	50.6	37.6	21.4	:	50.4	:	23.7	23.2	77.1	34.2	5A		55.7	41.8	24.5	:	59.5	:	25.9	28.8	81.8	38.3		6A	13.9	12.2	8.4	:	13.4	:	8.0	:	19.4	10.3	6A		15.8	13.9	8.6	:	15.2	:	8.0	7.0	17.0	11.3		7A	29.2	34.2	39.8	:	26.2	:	34.4	:	25.5	31.1	7A		29.5	35.1	35.3	:	26.1	:	31.7	26.6	21.6	30.4		8A	72.9	81.1	78.5	:	73.2	:	70.1	:	60.0	74.2	8A		73.7	78.1	82.2	:	73.8	:	73.8	82.4	75.3	75.1																																																																																																																																																																																																																																																																									
	97.3	91.4	16.7	:	49.7	-	62.5	3.6	17.5	338.7		69	604.1	:	77.4	:	357.9	-	678.7	28.1	96.2	1842.4	69		702.2	:	95.5	:	407.5	-	743.2	35.4	96.1	2079.9		71	268.7	:	51.1	:	123.1	-	383.4	14.1	27.1	867.5	71		321.2	:	52.2	:	140.4	-	375.7	13.9	20.4	923.8		73	251.2	171.3	51.2	:	127.5	-	360.2	:	32.9	994.3	73		297.7	186.7	52.1	:	144.7	-	349.3	12.9	26.6	1069.8		1A	0.2	0.2	0.1	:	0.9	:	0.5	0.9	0.4	0.3	1A		0.2	0.2	0.1	:	0.9	:	0.3	0.9	0.4	0.2		2A	0.2	0.2	0.1	:	1.0	:	0.5	0.7	0.7	0.3	2A		0.2	0.2	0.1	:	1.0	:	0.2	0.7	0.6	0.2		3A	0.2	0.2	0.1	:	0.7	:	0.5	:	0.5	0.3	3A		0.2	0.2	0.1	:	0.8	:	0.2	0.6	0.4	0.2		4A	27.0	15.7	4.0	:	15.2	:	32.8	1.3	4.0	100.0	4A		28.7	15.1	4.2	:	15.7	:	31.3	1.4	3.5	100.0		5A	50.6	37.6	21.4	:	50.4	:	23.7	23.2	77.1	34.2	5A		55.7	41.8	24.5	:	59.5	:	25.9	28.8	81.8	38.3		6A	13.9	12.2	8.4	:	13.4	:	8.0	:	19.4	10.3	6A		15.8	13.9	8.6	:	15.2	:	8.0	7.0	17.0	11.3		7A	29.2	34.2	39.8	:	26.2	:	34.4	:	25.5	31.1	7A		29.5	35.1	35.3	:	26.1	:	31.7	26.6	21.6	30.4		8A	72.9	81.1	78.5	:	73.2	:	70.1	:	60.0	74.2	8A		73.7	78.1	82.2	:	73.8	:	73.8	82.4	75.3	75.1																																																																																																																																																																																																																																																																																					
69	604.1	:	77.4	:	357.9	-	678.7	28.1	96.2	1842.4	69		702.2	:	95.5	:	407.5	-	743.2	35.4	96.1	2079.9		71	268.7	:	51.1	:	123.1	-	383.4	14.1	27.1	867.5	71		321.2	:	52.2	:	140.4	-	375.7	13.9	20.4	923.8		73	251.2	171.3	51.2	:	127.5	-	360.2	:	32.9	994.3	73		297.7	186.7	52.1	:	144.7	-	349.3	12.9	26.6	1069.8		1A	0.2	0.2	0.1	:	0.9	:	0.5	0.9	0.4	0.3	1A		0.2	0.2	0.1	:	0.9	:	0.3	0.9	0.4	0.2		2A	0.2	0.2	0.1	:	1.0	:	0.5	0.7	0.7	0.3	2A		0.2	0.2	0.1	:	1.0	:	0.2	0.7	0.6	0.2		3A	0.2	0.2	0.1	:	0.7	:	0.5	:	0.5	0.3	3A		0.2	0.2	0.1	:	0.8	:	0.2	0.6	0.4	0.2		4A	27.0	15.7	4.0	:	15.2	:	32.8	1.3	4.0	100.0	4A		28.7	15.1	4.2	:	15.7	:	31.3	1.4	3.5	100.0		5A	50.6	37.6	21.4	:	50.4	:	23.7	23.2	77.1	34.2	5A		55.7	41.8	24.5	:	59.5	:	25.9	28.8	81.8	38.3		6A	13.9	12.2	8.4	:	13.4	:	8.0	:	19.4	10.3	6A		15.8	13.9	8.6	:	15.2	:	8.0	7.0	17.0	11.3		7A	29.2	34.2	39.8	:	26.2	:	34.4	:	25.5	31.1	7A		29.5	35.1	35.3	:	26.1	:	31.7	26.6	21.6	30.4		8A	72.9	81.1	78.5	:	73.2	:	70.1	:	60.0	74.2	8A		73.7	78.1	82.2	:	73.8	:	73.8	82.4	75.3	75.1																																																																																																																																																																																																																																																																																																	
	702.2	:	95.5	:	407.5	-	743.2	35.4	96.1	2079.9		71	268.7	:	51.1	:	123.1	-	383.4	14.1	27.1	867.5	71		321.2	:	52.2	:	140.4	-	375.7	13.9	20.4	923.8		73	251.2	171.3	51.2	:	127.5	-	360.2	:	32.9	994.3	73		297.7	186.7	52.1	:	144.7	-	349.3	12.9	26.6	1069.8		1A	0.2	0.2	0.1	:	0.9	:	0.5	0.9	0.4	0.3	1A		0.2	0.2	0.1	:	0.9	:	0.3	0.9	0.4	0.2		2A	0.2	0.2	0.1	:	1.0	:	0.5	0.7	0.7	0.3	2A		0.2	0.2	0.1	:	1.0	:	0.2	0.7	0.6	0.2		3A	0.2	0.2	0.1	:	0.7	:	0.5	:	0.5	0.3	3A		0.2	0.2	0.1	:	0.8	:	0.2	0.6	0.4	0.2		4A	27.0	15.7	4.0	:	15.2	:	32.8	1.3	4.0	100.0	4A		28.7	15.1	4.2	:	15.7	:	31.3	1.4	3.5	100.0		5A	50.6	37.6	21.4	:	50.4	:	23.7	23.2	77.1	34.2	5A		55.7	41.8	24.5	:	59.5	:	25.9	28.8	81.8	38.3		6A	13.9	12.2	8.4	:	13.4	:	8.0	:	19.4	10.3	6A		15.8	13.9	8.6	:	15.2	:	8.0	7.0	17.0	11.3		7A	29.2	34.2	39.8	:	26.2	:	34.4	:	25.5	31.1	7A		29.5	35.1	35.3	:	26.1	:	31.7	26.6	21.6	30.4		8A	72.9	81.1	78.5	:	73.2	:	70.1	:	60.0	74.2	8A		73.7	78.1	82.2	:	73.8	:	73.8	82.4	75.3	75.1																																																																																																																																																																																																																																																																																																													
71	268.7	:	51.1	:	123.1	-	383.4	14.1	27.1	867.5	71		321.2	:	52.2	:	140.4	-	375.7	13.9	20.4	923.8		73	251.2	171.3	51.2	:	127.5	-	360.2	:	32.9	994.3	73		297.7	186.7	52.1	:	144.7	-	349.3	12.9	26.6	1069.8		1A	0.2	0.2	0.1	:	0.9	:	0.5	0.9	0.4	0.3	1A		0.2	0.2	0.1	:	0.9	:	0.3	0.9	0.4	0.2		2A	0.2	0.2	0.1	:	1.0	:	0.5	0.7	0.7	0.3	2A		0.2	0.2	0.1	:	1.0	:	0.2	0.7	0.6	0.2		3A	0.2	0.2	0.1	:	0.7	:	0.5	:	0.5	0.3	3A		0.2	0.2	0.1	:	0.8	:	0.2	0.6	0.4	0.2		4A	27.0	15.7	4.0	:	15.2	:	32.8	1.3	4.0	100.0	4A		28.7	15.1	4.2	:	15.7	:	31.3	1.4	3.5	100.0		5A	50.6	37.6	21.4	:	50.4	:	23.7	23.2	77.1	34.2	5A		55.7	41.8	24.5	:	59.5	:	25.9	28.8	81.8	38.3		6A	13.9	12.2	8.4	:	13.4	:	8.0	:	19.4	10.3	6A		15.8	13.9	8.6	:	15.2	:	8.0	7.0	17.0	11.3		7A	29.2	34.2	39.8	:	26.2	:	34.4	:	25.5	31.1	7A		29.5	35.1	35.3	:	26.1	:	31.7	26.6	21.6	30.4		8A	72.9	81.1	78.5	:	73.2	:	70.1	:	60.0	74.2	8A		73.7	78.1	82.2	:	73.8	:	73.8	82.4	75.3	75.1																																																																																																																																																																																																																																																																																																																									
	321.2	:	52.2	:	140.4	-	375.7	13.9	20.4	923.8		73	251.2	171.3	51.2	:	127.5	-	360.2	:	32.9	994.3	73		297.7	186.7	52.1	:	144.7	-	349.3	12.9	26.6	1069.8		1A	0.2	0.2	0.1	:	0.9	:	0.5	0.9	0.4	0.3	1A		0.2	0.2	0.1	:	0.9	:	0.3	0.9	0.4	0.2		2A	0.2	0.2	0.1	:	1.0	:	0.5	0.7	0.7	0.3	2A		0.2	0.2	0.1	:	1.0	:	0.2	0.7	0.6	0.2		3A	0.2	0.2	0.1	:	0.7	:	0.5	:	0.5	0.3	3A		0.2	0.2	0.1	:	0.8	:	0.2	0.6	0.4	0.2		4A	27.0	15.7	4.0	:	15.2	:	32.8	1.3	4.0	100.0	4A		28.7	15.1	4.2	:	15.7	:	31.3	1.4	3.5	100.0		5A	50.6	37.6	21.4	:	50.4	:	23.7	23.2	77.1	34.2	5A		55.7	41.8	24.5	:	59.5	:	25.9	28.8	81.8	38.3		6A	13.9	12.2	8.4	:	13.4	:	8.0	:	19.4	10.3	6A		15.8	13.9	8.6	:	15.2	:	8.0	7.0	17.0	11.3		7A	29.2	34.2	39.8	:	26.2	:	34.4	:	25.5	31.1	7A		29.5	35.1	35.3	:	26.1	:	31.7	26.6	21.6	30.4		8A	72.9	81.1	78.5	:	73.2	:	70.1	:	60.0	74.2	8A		73.7	78.1	82.2	:	73.8	:	73.8	82.4	75.3	75.1																																																																																																																																																																																																																																																																																																																																					
73	251.2	171.3	51.2	:	127.5	-	360.2	:	32.9	994.3	73		297.7	186.7	52.1	:	144.7	-	349.3	12.9	26.6	1069.8		1A	0.2	0.2	0.1	:	0.9	:	0.5	0.9	0.4	0.3	1A		0.2	0.2	0.1	:	0.9	:	0.3	0.9	0.4	0.2		2A	0.2	0.2	0.1	:	1.0	:	0.5	0.7	0.7	0.3	2A		0.2	0.2	0.1	:	1.0	:	0.2	0.7	0.6	0.2		3A	0.2	0.2	0.1	:	0.7	:	0.5	:	0.5	0.3	3A		0.2	0.2	0.1	:	0.8	:	0.2	0.6	0.4	0.2		4A	27.0	15.7	4.0	:	15.2	:	32.8	1.3	4.0	100.0	4A		28.7	15.1	4.2	:	15.7	:	31.3	1.4	3.5	100.0		5A	50.6	37.6	21.4	:	50.4	:	23.7	23.2	77.1	34.2	5A		55.7	41.8	24.5	:	59.5	:	25.9	28.8	81.8	38.3		6A	13.9	12.2	8.4	:	13.4	:	8.0	:	19.4	10.3	6A		15.8	13.9	8.6	:	15.2	:	8.0	7.0	17.0	11.3		7A	29.2	34.2	39.8	:	26.2	:	34.4	:	25.5	31.1	7A		29.5	35.1	35.3	:	26.1	:	31.7	26.6	21.6	30.4		8A	72.9	81.1	78.5	:	73.2	:	70.1	:	60.0	74.2	8A		73.7	78.1	82.2	:	73.8	:	73.8	82.4	75.3	75.1																																																																																																																																																																																																																																																																																																																																																	
	297.7	186.7	52.1	:	144.7	-	349.3	12.9	26.6	1069.8		1A	0.2	0.2	0.1	:	0.9	:	0.5	0.9	0.4	0.3	1A		0.2	0.2	0.1	:	0.9	:	0.3	0.9	0.4	0.2		2A	0.2	0.2	0.1	:	1.0	:	0.5	0.7	0.7	0.3	2A		0.2	0.2	0.1	:	1.0	:	0.2	0.7	0.6	0.2		3A	0.2	0.2	0.1	:	0.7	:	0.5	:	0.5	0.3	3A		0.2	0.2	0.1	:	0.8	:	0.2	0.6	0.4	0.2		4A	27.0	15.7	4.0	:	15.2	:	32.8	1.3	4.0	100.0	4A		28.7	15.1	4.2	:	15.7	:	31.3	1.4	3.5	100.0		5A	50.6	37.6	21.4	:	50.4	:	23.7	23.2	77.1	34.2	5A		55.7	41.8	24.5	:	59.5	:	25.9	28.8	81.8	38.3		6A	13.9	12.2	8.4	:	13.4	:	8.0	:	19.4	10.3	6A		15.8	13.9	8.6	:	15.2	:	8.0	7.0	17.0	11.3		7A	29.2	34.2	39.8	:	26.2	:	34.4	:	25.5	31.1	7A		29.5	35.1	35.3	:	26.1	:	31.7	26.6	21.6	30.4		8A	72.9	81.1	78.5	:	73.2	:	70.1	:	60.0	74.2	8A		73.7	78.1	82.2	:	73.8	:	73.8	82.4	75.3	75.1																																																																																																																																																																																																																																																																																																																																																													
1A	0.2	0.2	0.1	:	0.9	:	0.5	0.9	0.4	0.3	1A		0.2	0.2	0.1	:	0.9	:	0.3	0.9	0.4	0.2		2A	0.2	0.2	0.1	:	1.0	:	0.5	0.7	0.7	0.3	2A		0.2	0.2	0.1	:	1.0	:	0.2	0.7	0.6	0.2		3A	0.2	0.2	0.1	:	0.7	:	0.5	:	0.5	0.3	3A		0.2	0.2	0.1	:	0.8	:	0.2	0.6	0.4	0.2		4A	27.0	15.7	4.0	:	15.2	:	32.8	1.3	4.0	100.0	4A		28.7	15.1	4.2	:	15.7	:	31.3	1.4	3.5	100.0		5A	50.6	37.6	21.4	:	50.4	:	23.7	23.2	77.1	34.2	5A		55.7	41.8	24.5	:	59.5	:	25.9	28.8	81.8	38.3		6A	13.9	12.2	8.4	:	13.4	:	8.0	:	19.4	10.3	6A		15.8	13.9	8.6	:	15.2	:	8.0	7.0	17.0	11.3		7A	29.2	34.2	39.8	:	26.2	:	34.4	:	25.5	31.1	7A		29.5	35.1	35.3	:	26.1	:	31.7	26.6	21.6	30.4		8A	72.9	81.1	78.5	:	73.2	:	70.1	:	60.0	74.2	8A		73.7	78.1	82.2	:	73.8	:	73.8	82.4	75.3	75.1																																																																																																																																																																																																																																																																																																																																																																									
	0.2	0.2	0.1	:	0.9	:	0.3	0.9	0.4	0.2		2A	0.2	0.2	0.1	:	1.0	:	0.5	0.7	0.7	0.3	2A		0.2	0.2	0.1	:	1.0	:	0.2	0.7	0.6	0.2		3A	0.2	0.2	0.1	:	0.7	:	0.5	:	0.5	0.3	3A		0.2	0.2	0.1	:	0.8	:	0.2	0.6	0.4	0.2		4A	27.0	15.7	4.0	:	15.2	:	32.8	1.3	4.0	100.0	4A		28.7	15.1	4.2	:	15.7	:	31.3	1.4	3.5	100.0		5A	50.6	37.6	21.4	:	50.4	:	23.7	23.2	77.1	34.2	5A		55.7	41.8	24.5	:	59.5	:	25.9	28.8	81.8	38.3		6A	13.9	12.2	8.4	:	13.4	:	8.0	:	19.4	10.3	6A		15.8	13.9	8.6	:	15.2	:	8.0	7.0	17.0	11.3		7A	29.2	34.2	39.8	:	26.2	:	34.4	:	25.5	31.1	7A		29.5	35.1	35.3	:	26.1	:	31.7	26.6	21.6	30.4		8A	72.9	81.1	78.5	:	73.2	:	70.1	:	60.0	74.2	8A		73.7	78.1	82.2	:	73.8	:	73.8	82.4	75.3	75.1																																																																																																																																																																																																																																																																																																																																																																																					
2A	0.2	0.2	0.1	:	1.0	:	0.5	0.7	0.7	0.3	2A		0.2	0.2	0.1	:	1.0	:	0.2	0.7	0.6	0.2		3A	0.2	0.2	0.1	:	0.7	:	0.5	:	0.5	0.3	3A		0.2	0.2	0.1	:	0.8	:	0.2	0.6	0.4	0.2		4A	27.0	15.7	4.0	:	15.2	:	32.8	1.3	4.0	100.0	4A		28.7	15.1	4.2	:	15.7	:	31.3	1.4	3.5	100.0		5A	50.6	37.6	21.4	:	50.4	:	23.7	23.2	77.1	34.2	5A		55.7	41.8	24.5	:	59.5	:	25.9	28.8	81.8	38.3		6A	13.9	12.2	8.4	:	13.4	:	8.0	:	19.4	10.3	6A		15.8	13.9	8.6	:	15.2	:	8.0	7.0	17.0	11.3		7A	29.2	34.2	39.8	:	26.2	:	34.4	:	25.5	31.1	7A		29.5	35.1	35.3	:	26.1	:	31.7	26.6	21.6	30.4		8A	72.9	81.1	78.5	:	73.2	:	70.1	:	60.0	74.2	8A		73.7	78.1	82.2	:	73.8	:	73.8	82.4	75.3	75.1																																																																																																																																																																																																																																																																																																																																																																																																	
	0.2	0.2	0.1	:	1.0	:	0.2	0.7	0.6	0.2		3A	0.2	0.2	0.1	:	0.7	:	0.5	:	0.5	0.3	3A		0.2	0.2	0.1	:	0.8	:	0.2	0.6	0.4	0.2		4A	27.0	15.7	4.0	:	15.2	:	32.8	1.3	4.0	100.0	4A		28.7	15.1	4.2	:	15.7	:	31.3	1.4	3.5	100.0		5A	50.6	37.6	21.4	:	50.4	:	23.7	23.2	77.1	34.2	5A		55.7	41.8	24.5	:	59.5	:	25.9	28.8	81.8	38.3		6A	13.9	12.2	8.4	:	13.4	:	8.0	:	19.4	10.3	6A		15.8	13.9	8.6	:	15.2	:	8.0	7.0	17.0	11.3		7A	29.2	34.2	39.8	:	26.2	:	34.4	:	25.5	31.1	7A		29.5	35.1	35.3	:	26.1	:	31.7	26.6	21.6	30.4		8A	72.9	81.1	78.5	:	73.2	:	70.1	:	60.0	74.2	8A		73.7	78.1	82.2	:	73.8	:	73.8	82.4	75.3	75.1																																																																																																																																																																																																																																																																																																																																																																																																													
3A	0.2	0.2	0.1	:	0.7	:	0.5	:	0.5	0.3	3A		0.2	0.2	0.1	:	0.8	:	0.2	0.6	0.4	0.2		4A	27.0	15.7	4.0	:	15.2	:	32.8	1.3	4.0	100.0	4A		28.7	15.1	4.2	:	15.7	:	31.3	1.4	3.5	100.0		5A	50.6	37.6	21.4	:	50.4	:	23.7	23.2	77.1	34.2	5A		55.7	41.8	24.5	:	59.5	:	25.9	28.8	81.8	38.3		6A	13.9	12.2	8.4	:	13.4	:	8.0	:	19.4	10.3	6A		15.8	13.9	8.6	:	15.2	:	8.0	7.0	17.0	11.3		7A	29.2	34.2	39.8	:	26.2	:	34.4	:	25.5	31.1	7A		29.5	35.1	35.3	:	26.1	:	31.7	26.6	21.6	30.4		8A	72.9	81.1	78.5	:	73.2	:	70.1	:	60.0	74.2	8A		73.7	78.1	82.2	:	73.8	:	73.8	82.4	75.3	75.1																																																																																																																																																																																																																																																																																																																																																																																																																									
	0.2	0.2	0.1	:	0.8	:	0.2	0.6	0.4	0.2		4A	27.0	15.7	4.0	:	15.2	:	32.8	1.3	4.0	100.0	4A		28.7	15.1	4.2	:	15.7	:	31.3	1.4	3.5	100.0		5A	50.6	37.6	21.4	:	50.4	:	23.7	23.2	77.1	34.2	5A		55.7	41.8	24.5	:	59.5	:	25.9	28.8	81.8	38.3		6A	13.9	12.2	8.4	:	13.4	:	8.0	:	19.4	10.3	6A		15.8	13.9	8.6	:	15.2	:	8.0	7.0	17.0	11.3		7A	29.2	34.2	39.8	:	26.2	:	34.4	:	25.5	31.1	7A		29.5	35.1	35.3	:	26.1	:	31.7	26.6	21.6	30.4		8A	72.9	81.1	78.5	:	73.2	:	70.1	:	60.0	74.2	8A		73.7	78.1	82.2	:	73.8	:	73.8	82.4	75.3	75.1																																																																																																																																																																																																																																																																																																																																																																																																																																					
4A	27.0	15.7	4.0	:	15.2	:	32.8	1.3	4.0	100.0	4A		28.7	15.1	4.2	:	15.7	:	31.3	1.4	3.5	100.0		5A	50.6	37.6	21.4	:	50.4	:	23.7	23.2	77.1	34.2	5A		55.7	41.8	24.5	:	59.5	:	25.9	28.8	81.8	38.3		6A	13.9	12.2	8.4	:	13.4	:	8.0	:	19.4	10.3	6A		15.8	13.9	8.6	:	15.2	:	8.0	7.0	17.0	11.3		7A	29.2	34.2	39.8	:	26.2	:	34.4	:	25.5	31.1	7A		29.5	35.1	35.3	:	26.1	:	31.7	26.6	21.6	30.4		8A	72.9	81.1	78.5	:	73.2	:	70.1	:	60.0	74.2	8A		73.7	78.1	82.2	:	73.8	:	73.8	82.4	75.3	75.1																																																																																																																																																																																																																																																																																																																																																																																																																																																	
	28.7	15.1	4.2	:	15.7	:	31.3	1.4	3.5	100.0		5A	50.6	37.6	21.4	:	50.4	:	23.7	23.2	77.1	34.2	5A		55.7	41.8	24.5	:	59.5	:	25.9	28.8	81.8	38.3		6A	13.9	12.2	8.4	:	13.4	:	8.0	:	19.4	10.3	6A		15.8	13.9	8.6	:	15.2	:	8.0	7.0	17.0	11.3		7A	29.2	34.2	39.8	:	26.2	:	34.4	:	25.5	31.1	7A		29.5	35.1	35.3	:	26.1	:	31.7	26.6	21.6	30.4		8A	72.9	81.1	78.5	:	73.2	:	70.1	:	60.0	74.2	8A		73.7	78.1	82.2	:	73.8	:	73.8	82.4	75.3	75.1																																																																																																																																																																																																																																																																																																																																																																																																																																																													
5A	50.6	37.6	21.4	:	50.4	:	23.7	23.2	77.1	34.2	5A		55.7	41.8	24.5	:	59.5	:	25.9	28.8	81.8	38.3		6A	13.9	12.2	8.4	:	13.4	:	8.0	:	19.4	10.3	6A		15.8	13.9	8.6	:	15.2	:	8.0	7.0	17.0	11.3		7A	29.2	34.2	39.8	:	26.2	:	34.4	:	25.5	31.1	7A		29.5	35.1	35.3	:	26.1	:	31.7	26.6	21.6	30.4		8A	72.9	81.1	78.5	:	73.2	:	70.1	:	60.0	74.2	8A		73.7	78.1	82.2	:	73.8	:	73.8	82.4	75.3	75.1																																																																																																																																																																																																																																																																																																																																																																																																																																																																									
	55.7	41.8	24.5	:	59.5	:	25.9	28.8	81.8	38.3		6A	13.9	12.2	8.4	:	13.4	:	8.0	:	19.4	10.3	6A		15.8	13.9	8.6	:	15.2	:	8.0	7.0	17.0	11.3		7A	29.2	34.2	39.8	:	26.2	:	34.4	:	25.5	31.1	7A		29.5	35.1	35.3	:	26.1	:	31.7	26.6	21.6	30.4		8A	72.9	81.1	78.5	:	73.2	:	70.1	:	60.0	74.2	8A		73.7	78.1	82.2	:	73.8	:	73.8	82.4	75.3	75.1																																																																																																																																																																																																																																																																																																																																																																																																																																																																																					
6A	13.9	12.2	8.4	:	13.4	:	8.0	:	19.4	10.3	6A		15.8	13.9	8.6	:	15.2	:	8.0	7.0	17.0	11.3		7A	29.2	34.2	39.8	:	26.2	:	34.4	:	25.5	31.1	7A		29.5	35.1	35.3	:	26.1	:	31.7	26.6	21.6	30.4		8A	72.9	81.1	78.5	:	73.2	:	70.1	:	60.0	74.2	8A		73.7	78.1	82.2	:	73.8	:	73.8	82.4	75.3	75.1																																																																																																																																																																																																																																																																																																																																																																																																																																																																																																	
	15.8	13.9	8.6	:	15.2	:	8.0	7.0	17.0	11.3		7A	29.2	34.2	39.8	:	26.2	:	34.4	:	25.5	31.1	7A		29.5	35.1	35.3	:	26.1	:	31.7	26.6	21.6	30.4		8A	72.9	81.1	78.5	:	73.2	:	70.1	:	60.0	74.2	8A		73.7	78.1	82.2	:	73.8	:	73.8	82.4	75.3	75.1																																																																																																																																																																																																																																																																																																																																																																																																																																																																																																													
7A	29.2	34.2	39.8	:	26.2	:	34.4	:	25.5	31.1	7A		29.5	35.1	35.3	:	26.1	:	31.7	26.6	21.6	30.4		8A	72.9	81.1	78.5	:	73.2	:	70.1	:	60.0	74.2	8A		73.7	78.1	82.2	:	73.8	:	73.8	82.4	75.3	75.1																																																																																																																																																																																																																																																																																																																																																																																																																																																																																																																									
	29.5	35.1	35.3	:	26.1	:	31.7	26.6	21.6	30.4		8A	72.9	81.1	78.5	:	73.2	:	70.1	:	60.0	74.2	8A		73.7	78.1	82.2	:	73.8	:	73.8	82.4	75.3	75.1																																																																																																																																																																																																																																																																																																																																																																																																																																																																																																																																					
8A	72.9	81.1	78.5	:	73.2	:	70.1	:	60.0	74.2	8A		73.7	78.1	82.2	:	73.8	:	73.8	82.4	75.3	75.1																																																																																																																																																																																																																																																																																																																																																																																																																																																																																																																																																	
	73.7	78.1	82.2	:	73.8	:	73.8	82.4	75.3	75.1																																																																																																																																																																																																																																																																																																																																																																																																																																																																																																																																																													

ANGABEN NACH FACHLICHEN EINHEITEN				DATA BY KIND OF ACTIVITY UNITS				DONNEES PAR UNITES D'ACTIVITE ECONOMIQUE																																																																																							
03	:	11677	6289	:	8905	-	45008	:	1690	73569	03		:	12214	6243	:	8917	-	43450	:	1558	72382		19	:	395.8	131.2	:	470.2	-	1019.8	:	124.0	2141.0	19		:	442.8	149.1	:	541.9	-	1073.2	:	249.0	2456.0		47	:	:	74.3	:	33.3	-	643.8	:	84.6	836.1	47		:	:	84.4	:	39.5	-	679.8	:	77.9	881.6		73	:	:	53.1	:	121.6	-	360.2	:	16.7	551.6	73		:	:	54.9	:	134.9	-	349.3	:	31.7	570.7	
	:	12214	6243	:	8917	-	43450	:	1558	72382		19	:	395.8	131.2	:	470.2	-	1019.8	:	124.0	2141.0	19		:	442.8	149.1	:	541.9	-	1073.2	:	249.0	2456.0		47	:	:	74.3	:	33.3	-	643.8	:	84.6	836.1	47		:	:	84.4	:	39.5	-	679.8	:	77.9	881.6		73	:	:	53.1	:	121.6	-	360.2	:	16.7	551.6	73		:	:	54.9	:	134.9	-	349.3	:	31.7	570.7													
19	:	395.8	131.2	:	470.2	-	1019.8	:	124.0	2141.0	19		:	442.8	149.1	:	541.9	-	1073.2	:	249.0	2456.0		47	:	:	74.3	:	33.3	-	643.8	:	84.6	836.1	47		:	:	84.4	:	39.5	-	679.8	:	77.9	881.6		73	:	:	53.1	:	121.6	-	360.2	:	16.7	551.6	73		:	:	54.9	:	134.9	-	349.3	:	31.7	570.7																									
	:	442.8	149.1	:	541.9	-	1073.2	:	249.0	2456.0		47	:	:	74.3	:	33.3	-	643.8	:	84.6	836.1	47		:	:	84.4	:	39.5	-	679.8	:	77.9	881.6		73	:	:	53.1	:	121.6	-	360.2	:	16.7	551.6	73		:	:	54.9	:	134.9	-	349.3	:	31.7	570.7																																					
47	:	:	74.3	:	33.3	-	643.8	:	84.6	836.1	47		:	:	84.4	:	39.5	-	679.8	:	77.9	881.6		73	:	:	53.1	:	121.6	-	360.2	:	16.7	551.6	73		:	:	54.9	:	134.9	-	349.3	:	31.7	570.7																																																	
	:	:	84.4	:	39.5	-	679.8	:	77.9	881.6		73	:	:	53.1	:	121.6	-	360.2	:	16.7	551.6	73		:	:	54.9	:	134.9	-	349.3	:	31.7	570.7																																																													
73	:	:	53.1	:	121.6	-	360.2	:	16.7	551.6	73		:	:	54.9	:	134.9	-	349.3	:	31.7	570.7																																																																									
	:	:	54.9	:	134.9	-	349.3	:	31.7	570.7																																																																																					

(x) Einheit — Tatbestände 01 bis 05: Anzahl  
— Tatbestände 13 bis 73: Mio ERE

(x) Unit — Variables 01 to 05: number  
— Variables 13 to 73: Mio EUA

(x) Unité — Variables 01 à 05: nombre  
— Variables 13 à 73: Mio UCE

Fußnoten: siehe Seite 231  
Die Fußnoten beziehen sich auf beide Jahre

Footnotes: see page 231  
The notes refer to both 1976 and 1977

Notes: voir page 231  
Les notes se réfèrent aux deux années indiquées.

JAHR : 1976 (X)  
1977

YEAR : 1976 (X)  
1977

ANNEE : 1976 (X)  
1977

NACE 439

NACE 439

NACE 439

SONSTIGES TEXTILGEWERBE

MISCELLANEOUS TEXTILE INDUSTRIES

AUTRES INDUSTRIES TEXTILES

TAT- STANDI	BR 0	I I	FRANCE	I I	ITALIA	I I	NEDERLAND	I I	BELGIQUE BELGIE	I I	LUXEMBOURG	I I	UNITED KINGDOM	I I	IRELAND CP	I I	DANMARK	I I	E U R - 9	I I	VA- RIA- BLE
----------------	---------	--------	--------	--------	--------	--------	-----------	--------	--------------------	--------	------------	--------	-------------------	--------	---------------	--------	---------	--------	-----------	--------	--------------------

ANGABEN UEBER DIE UNTERNEHMEN				DATA ON ENTERPRISES				DONNEES SUR LES ENTREPRISES				
01	293 295	307 303	269 273	:	65 63	-	300 299	:	18 19	19	1271 1272	01
05	28254 28118	26128 25284	19331 19375	:	5258 4574	-	37730 37875	:	2054 3107	1121 1215	119876 119548	05
03	27883 27762	26119 25271	19074 19138	:	5217 4535	-	37646 37795	:	2054 3106	1113 1207	119106 118814	03
18	257.0 283.3	211.7 220.6	114.6 128.7	:	44.9 45.3	-	159.9 176.5	:	9.3 14.6	11.3 13.4	808.7 882.4	18
13	209.6 230.8	150.4 155.8	74.0 87.6	:	30.3 30.3	-	141.1 153.1	:	8.2 13.0	10.7 12.7	624.2 683.4	13
24	868.2 948.1	654.6 695.8	417.7 491.1	:	174.3 173.9	-	672.7 746.4	:	43.9 76.2	40.4 45.9	2871.7 3177.6	24
19	782.2 840.5	598.8 643.0	404.3 475.5	:	164.0 160.4	-	632.0 694.5	:	40.1 69.5	37.1 41.5	2658.5 2924.9	19
68	811.8 879.6	636.5 682.1	419.8 493.1	:	168.3 160.1	-	655.4 720.1	:	41.3 76.4	38.4 42.4	2771.4 3053.8	68
47	377.1 403.6	: 336.2	234.3 259.0	:	99.3 85.5	-	362.9 390.8	:	27.4 48.1	18.9 20.2	1119.9 1543.4	47
41	352.2 368.1	278.6 303.8	199.4 221.6	:	93.3 78.7	-	334.7 360.9	:	27.2 47.7	17.8 18.9	1303.3 1399.8	41
44	24.9 35.6	: 32.4	34.9 37.4	:	5.9 6.8	-	28.1 29.8	:	0.2 0.3	1.1 1.3	95.2 143.7	44
57	83.3 88.0	90.3 96.9	37.4 49.6	:	12.8 15.3	-	38.6 47.8	:	3.6 6.3	4.2 4.5	270.1 308.5	57
69	455.5 494.6	: :	261.2 310.0	:	108.4 104.1	-	386.4 430.3	:	28.0 50.8	22.7 24.5	1262.2 1414.1	69
71	377.9 410.2	: :	160.9 186.1	:	59.0 54.6	-	286.6 309.6	:	14.0 25.3	15.4 17.8	913.8 1003.7	71
73	343.7 370.4	256.6 281.3	158.2 182.5	:	59.3 55.4	-	263.8 284.1	:	13.1 25.4	15.7 17.7	1110.3 1216.8	73
1A	0.3 0.3	0.4 0.4	0.5 0.5	:	0.5 0.4	:	0.4 0.2	:	1.0 1.5	0.3 0.3	0.4 0.3	1A
2A	0.2 0.2	0.3 0.3	0.3 0.3	:	0.4 0.3	:	0.3 0.1	:	0.7 1.0	0.2 0.2	0.3 0.2	2A
3A	0.3 0.2	0.3 0.3	0.4 0.4	:	0.3 0.3	:	0.3 0.1	:	0.3 1.2	0.3 0.3	0.3 0.2	3A
4A	29.3 28.8	23.0 22.3	15.1 16.1	:	6.1 5.2	:	23.6 23.6	:	1.5 2.5	1.4 1.4	100.0 100.0	4A
5A	30.7 33.7	25.1 27.5	21.6 25.3	:	33.1 38.0	:	17.8 19.7	:	21.4 24.5	36.0 37.8	24.0 26.6	5A
6A	12.2 13.2	9.8 11.1	8.2 9.4	:	11.3 12.1	:	7.0 7.5	:	14.0 8.2	14.0 14.6	9.2 10.2	6A
7A	42.3 42.1	40.3 41.2	37.7 37.0	:	35.2 34.6	:	40.2 39.5	:	33.2	40.9 41.9	39.6 39.8	7A
8A	74.8 76.5	82.5 78.4	72.4 70.5	:	75.8 81.8	:	60.6 62.1	:	57.6	71.6 75.5	73.7 72.5	8A

ANGABEN NACH FACHLICHEN EINHEITEN				DATA BY KIND OF ACTIVITY UNITS				DONNEES PAR UNITES D'ACTIVITE ECONOMIQUE			
03	:	29235 27072	19074 19138	:	5246 4562	-	37646 37795	:	1112 1183	92313 89750	03
19	:	672.8 718.6	404.3 475.5	:	160.6 156.8	-	632.0 694.5	:	36.6 84.4	1906.2 2129.8	19
47	:	:	234.3 259.0	:	97.8 83.4	-	362.9 390.8	:	18.5 19.7	713.4 752.9	47
73	:	:	161.2 183.4	:	55.7 51.3	-	263.8 284.1	:	18.3 21.0	498.9 539.7	73

(x) Einheit — Tatbestände 01 bis 05: Anzahl  
— Tatbestände 13 bis 73: Mio ERE

(x) Unit — Variables 01 to 05: number  
— Variables 13 to 73: Mio EUA

(x) Unité — Variables 01 à 05: nombre  
— Variables 13 à 73: Mio UCE

Fußnoten: siehe Seite 231  
Die Fußnoten beziehen sich auf beide Jahre

Footnotes: see page 231  
The notes refer to both 1976 and 1977

Notes: voir page 231  
Les notes se réfèrent aux deux années indiquées.

JAH R : 1976 (X)  
1977

YEAR : 1976 (X)  
1977

ANNEE : 1976 (X)  
1977

NACE 43

NACE 43

NACE 43

TEXTILGEMERBE

TEXTILE INDUSTRY

INDUSTRIE TEXTILE

TAT- BE- STANDI	BR IDEUTSCHLANDI	I FRANCE AB	I ITALIA I	I NEDERLAND AB	I BELGIQUE BELGIE	I LUXEMBOURG I	I UNITED KINGDOM I	I IRELAND I	I DANMARK I	I E U R - 9 I	I VA- RIA- BLE
-----------------------	---------------------	-------------------	------------------	----------------------	-------------------------	----------------------	-----------------------------	-------------------	-------------------	---------------------	-------------------------

ANGABEN UEBER DIE UNTERNEHMEN			DATA ON ENTERPRISES			DONNEES SUR LES ENTREPRISES					
01	1801 1762	1980 1949	3270 3203	289 279	630 609	-	2222 2162	126 124	181 178	10499 10266	01
05	340000 324642	320682 301262	336928 321680	44922 40500	78796 70747	-	421453 410462	16832 17342	13528 12145	1573141 1498780	05
03	337774 322529	320575 301170	334548 319269	44907 40483	78380 70298	-	420801 409790	16826 17333	13449 12081	1567260 1492953	03
18	3036.4 3241.9	2487.6 2531.2	2060.8 2139.1	465.1 481.8	698.1 703.2	-	1795.6 1866.7	72.7 82.8	127.8 125.2	10744.1 11172.0	18
13	2517.0 2692.3	1761.2 1785.9	1313.6 1457.6	351.8 362.0	471.1 468.8	-	1609.9 1647.3	64.4 73.7	122.0 119.6	8211.0 8607.1	13
24	10854.5 11419.4	8296.8 8570.2	7353.8 8022.9	1549.9 1613.0	2424.1 2456.3	-	7124.3 7688.2	303.3 366.0	479.4 477.9	38386.0 40613.9	24
19	10128.6 10649.3	7754.8 8052.0	7189.4 7845.4	1450.5 1492.3	2334.1 2337.5	-	6843.1 7414.2	294.1 350.9	459.0 456.1	36453.7 38597.7	19
68	10442.9 10953.3	8246.6 8362.3	7469.4 8151.1	1486.5 1519.7	2382.6 2371.1	-	7049.4 7601.5	303.7 368.8	474.5 462.6	37855.6 39790.3	68
47	5708.9 5903.3	: 4373.0	4375.4 4596.1	819.3 842.9	1402.7 1325.8	-	4279.2 4609.7	187.0 223.5	274.7 261.7	17047.3 22136.0	47
41	5042.5 5184.3	3659.3 3728.3	3588.6 3688.7	736.6 752.8	1237.4 1163.7	-	3978.0 4282.9	183.8 219.5	256.7 243.4	18683.0 19263.5	41
44	666.5 719.1	: 644.7	786.8 907.4	82.7 90.1	165.2 162.1	-	301.2 326.9	3.2 4.0	18.1 18.3	2023.6 2872.5	44
57	783.5 842.1	1389.3 1389.5	550.2 673.2	113.7* 127.0	151.1 158.2	-	260.1 296.1	16.1 23.3	44.1 47.0	3308.0 3556.4	57
69	6412.5 6805.6	: :	4702.9 5239.7	909.3* 990.2	1522.6 1506.5	-	4370.6 4881.2	193.0 242.5	309.4 308.9	18420.3 19974.5	69
71	4281.6 4412.4	: :	2789.8 2972.5	579.0* 533.8	844.5 854.1	-	2834.4 2910.1	111.9 126.6	159.1 147.4	11600.2 11956.8	71
73	3940.5 4031.0	3064.5 3244.5	2760.7 2902.5	573.4* 533.4	851.6 855.2	-	2631.3 2672.7	109.5 124.9	165.2 151.9	14096.7 14516.2	73
1A	3.9 3.6	5.2 5.0	8.1 7.9	4.1 4.0	7.3 6.9	:	4.8 2.5	8.4 8.3	3.3 3.0	5.1 3.9	1A
2A	2.9 2.7	3.3 3.3	5.4 5.4	2.7 2.8	4.9 4.5	:	3.4 1.5	4.6 4.6	2.7 2.3	3.5 2.7	2A
3A	2.9 2.7	3.7 3.5	6.3 6.1	3.2 3.1	5.0 4.5	:	3.3 1.4	6.0	2.7 2.3	3.6 2.7	3A
4A	27.6 27.5	21.8 21.0	19.7 20.5	3.9 3.8	6.3 6.0	:	18.6 19.1	0.8 0.9	1.3 1.2	100.0 100.0	4A
5A	31.9 35.2	25.9 28.4	21.8 24.9	34.5 39.8	30.8 34.7	:	16.9 18.7	18.0 21.1	35.4 39.4	24.4 27.1	5A
6A	11.6 12.4	9.6 10.8	8.2 9.0	12.8 13.2	10.8 12.1	:	6.2 6.5	7.2	12.2 12.5	8.9 9.7	6A
7A	37.7 36.8	37.2 38.8	37.0 35.6	38.6 35.1	35.7 36.1	:	37.3 35.2	33.9	34.8 32.8	36.9 36.5	7A
8A	77.1 80.4	81.2 78.0	74.6 73.7	81.1 90.3	82.0 82.2	:	68.2 69.8	66.3	77.4 82.4	76.8 77.0	8A

ANGABEN NACH FACHLICHEN EINHEITEN			DATA BY KIND OF ACTIVITY UNITS			DONNEES PAR UNITES D'ACTIVITE ECONOMIQUE					
03	: :	318027 296031	334896 323775	43790 40224	78159 70142	-	420801 409790	: :	13558 12112	1209231 1152074	03
19	: :	7637.6 7938.3	7187.9 7902.4	1456.9 1518.0	2307.5 2321.0	-	6843.1 7414.2	: :	457.7 925.1	25890.7 28019.1	19
47	: :	: :	4407.1 4664.9	819.9 862.2	1400.7 1329.1	-	4279.2 4609.8	: :	273.4 258.9	11180.4 11724.9	47
73	: :	: :	2788.8 2964.4	: :	837.5 827.1	-	2631.2 2672.7	: :	158.1 166.6	6415.6 6631.0	73

(x) Einheit — Tatbestände 01 bis 05: Anzahl  
— Tatbestände 13 bis 73: Mio ERE

(x) Unit — Variables 01 to 05: number  
— Variables 13 to 73: Mio EUA

(x) Unité — Variables 01 à 05: nombre  
— Variables 13 à 73: Mio UCE

Fußnoten: siehe Seite 231  
Die Fußnoten beziehen sich auf beide Jahre

Footnotes: see page 231  
The notes refer to both 1976 and 1977

Notes: voir page 231  
Les notes se réfèrent aux deux années indiquées.

JAHR : 1976 (X)  
1977

YEAR : 1976 (X)  
1977

ANNEE : 1976 (X)  
1977

NACE 441

NACE 441

NACE 441

GERBEREI UND ZURICHTUNG VON LEDER

TANNING AND DRESSING OF LEATHER

TANNERIE-MEGISSERIE ET INDUSTRIES CONNEXES

TAT- STAND	BR DEUTSCHLAND	I FRANCE	I ITALIA	I NEEDERLAND	I BELGIE	I LUXEMBOURG	I UNITED KINGDOM	I IRELAND	I DANMARK	I EUR-9	I VA- RIAN- BLE
---------------	-------------------	-------------	-------------	-----------------	-------------	-----------------	------------------------	--------------	--------------	------------	--------------------------

ANGABEN UEBER DIE UNTERNEHMEN		DATA ON ENTERPRISES					DONNEES SUR LES ENTREPRISES				
01	80 84	152 151	254 253	64 61	:	-	166 156	10 10	8 8	734 723	01
05	7042 7025	11690 11086	15267 16866	2698 2713	:	-	14803 14230	1474 1473	580 561	53554 53954	05
03	6962 6938	11687 11085	14984 16617	2692 2701	:	-	14770 14195	1474 1473	580 561	53149 53570	03
18	66.2 72.9	96.1 95.2	95.5 120.3	27.3 29.7	:	-	71.5 74.8	7.8 8.4	6.1 6.1	370.5 407.4	18
13	55.1 60.5	67.6 67.1	61.6 81.3	20.1 21.5	:	-	64.1 66.2	6.8 7.3	5.9 6.0	281.3 309.9	13
24	318.7 356.0	420.8 430.3	691.2 778.7	87.7 99.3	:	-	443.6 495.3	48.0 50.5	26.3 24.0	2036.2 2234.1	24
19	309.3 345.1	402.0 414.5	666.9 756.4	80.2 91.7	:	-	432.5 481.4	48.0 50.4	26.2 23.9	1965.1 2163.5	19
68	317.3 358.6	428.0 435.1	699.1 797.5	83.6 94.6	:	-	449.6 495.2	49.6 51.2	27.3 25.1	2054.4 2257.3	68
47	201.9 235.3	:	523.5 557.4	44.5 50.3	:	-	334.0 372.4	34.6 38.6	16.7 15.0	1155.2 1551.3	47
41	195.5 227.3	256.3 265.0	503.0 536.2	41.6 48.9	:	-	326.2 364.3	34.5 38.5	16.0 14.3	1373.2 1494.5	41
44	6.4 8.0	:	20.5 21.3	2.9 1.4	:	-	7.8 8.1	0.0 0.1	0.7 0.7	38.3 56.8	44
57	19.2 19.7	45.2 42.6	40.9 52.6	2.6* 8.2*	:	-	13.9 14.3	1.7 1.9	1.8 1.7	125.2 141.1	57
69	222.3 250.9	:	542.6 607.5	46.4* 59.5*	:	-	333.2 378.5	36.3 40.3	18.0 16.4	1198.8 1353.0	69
71	101.5 113.7	:	154.1 188.2	37.3* 35.9*	:	-	122.2 124.8	12.6 9.5	8.5 8.0	436.1 480.1	71
73	92.4 104.0	122.7 127.4	155.6 189.5	36.9* 34.6*	:	-	114.0 114.6	13.2 10.8	9.3 8.6	544.1 589.6	73
1A	0.1 0.1	0.2 0.2	0.4 0.4	0.2 0.3	:	:	0.2 0.1	0.7 0.7	0.1 0.1	0.2 0.1	1A
2A	0.1 0.1	0.2 0.2	0.5 0.5	0.2 0.2	:	:	0.2 0.1	0.7 0.6	0.1 0.1	0.2 0.1	2A
3A	0.1 0.1	0.1 0.1	0.4 0.4	0.2 0.2	:	:	0.1 0.1	0.5 0.5	0.1 0.1	0.1 0.1	3A
4A	15.4 15.9	20.8 19.3	34.0 35.3	4.1 4.2	:	:	21.9 21.9	2.4 2.3	1.3 1.1	100.0 100.0	4A
5A	45.3 50.7	36.0 38.8	45.3 46.2	32.5 36.6	:	:	30.0 34.8	32.5 34.3	45.3 42.8	38.0 41.4	5A
6A	13.1 14.8	10.5 11.5	10.2 11.2	13.7 12.8	:	:	7.7 8.1	7.3 7.3	16.0 15.3	9.9 10.9	6A
7A	29.1 29.0	28.7 29.3	22.3 23.8	44.2 36.6	:	:	25.3 23.2	21.0 21.0	34.0 34.3	25.8 26.1	7A
8A	71.7 70.1	78.3 74.7	61.4 63.5	73.9 85.7	:	:	62.8 65.3	78.4 78.4	65.3 71.0	69.8 69.1	8A

ANGABEN NACH FACHLICHEN EINHEITEN		DATA BY KIND OF ACTIVITY UNITS					DONNEES PAR UNITES D'ACTIVITE ECONOMIQUE				
03	:	12034 11473	15081 15419	2633 2646	1575 1471	-	14770 14195	:	580 561	46673 45765	03
19	:	414.4 431.6	669.6 732.0	80.2 92.5	59.4 62.0	-	432.5 481.4	:	26.2 48.0	1682.3 1847.5	19
47	:	:	525.6 551.6	44.5 50.7	36.1 40.2	-	334.0 372.4	:	16.7 15.0	956.9 1029.9	47
73	:	:	156.6 174.0	:	24.6 21.4	-	114.0 114.6	:	9.4 8.7	304.5 318.8	73

(x) Einheit — Tatbestände 01 bis 05: Anzahl  
— Tatbestände 13 bis 73: Mio ERE

(x) Unit — Variables 01 to 05: number  
— Variables 13 to 73: Mio EUA

(x) Unité — Variables 01 à 05: nombre  
— Variables 13 à 73: Mio UCE

Fußnoten: siehe Seite 231  
Die Fußnoten beziehen sich auf beide Jahre

Footnotes: see page 231  
The notes refer to both 1976 and 1977

Notes: voir page 231  
Les notes se réfèrent aux deux années indiquées.

JAH R : 1976 (X)  
1977

YEAR : 1976 (X)  
1977

ANNEE : 1976 (X)  
1977

NACE 442

NACE 442

NACE 442

HERSTELLUNG VON LEDERWAREN

MANUFACTURE OF PRODUCTS FROM LEATHER AND  
LEATHER SUBSTITUTES

FABRICATION D'ARTICLES EN CUIR  
ET SIMILAIRES

TAT- BE- STANDI	BR IDEUTSCHLANDI	I FRANCE	I ITALIA	I NEDERLAND	I BELGIE	I LUXEMBOURG	I UNITED KINGDOM	I IRELAND	I DANMARK	I E U R - 9	I VA- RIA- BLE
-----------------------	---------------------	-------------	-------------	----------------	-------------	-----------------	------------------------	--------------	--------------	----------------	-------------------------

ANGABEN UEBER DIE UNTERNEHMEN				DATA ON ENTERPRISES				DONNEES SUR LES ENTREPRISES			
01	327 326	275 275	261 254	:	:	-	281 271	8 8	19 20	1171 1154	01
05	28062 25940	19589 19680	13480 14135	:	:	-	19083 17937	316 301	965 944	81495 78937	05
03	27566 25454	19551 19641	13190 13785	:	:	-	18939 17788	313 301	953 935	80512 77904	03
18	208.9 217.5	144.9 157.4	65.7 78.6	:	:	-	62.6 64.1	0.9 0.9	8.1 8.3	491.1 526.8	18
13	163.5 168.9	103.9 111.1	43.9 54.8	:	:	-	54.3 55.0	0.8 0.8	7.8 7.9	374.1 398.5	13
24	659.1 697.7	414.9 444.1	266.0 331.8	:	:	-	219.0 229.3	2.7 2.9	19.3 21.3	1581.1 1727.1	24
19	597.3 625.1	379.2 400.7	252.6 316.6	:	:	-	183.1 191.7	2.7 2.8	18.0 19.5	1432.9 1556.4	19
68	615.1 648.0	407.8 436.6	264.1 325.9	:	:	-	196.4 205.7	2.8 2.8	18.6 20.2	1504.9 1639.1	68
47	274.0 287.9	: 201.4	162.8 189.9	:	:	-	98.8 106.9	1.1 1.3	7.9 9.0	544.6 796.3	47
41	258.9 269.0	177.8 188.0	150.3 176.6	:	:	-	95.8 103.4	1.1 1.2	7.6 8.7	691.6 746.9	41
44	15.1 16.9	: 13.4	12.5 13.3	:	:	-	3.0 3.5	0.0 0.0	0.3 0.3	30.9 49.6	44
57	57.6 65.7	46.9 50.4	24.3 29.9	:	:	-	12.2 14.4	0.2 0.3	1.6 1.8	142.7 162.5	57
69	328.1 349.0	: :	177.0 217.4	:	:	-	106.4 117.8	1.2 1.4	9.5 10.3	622.2 696.1	69
71	311.7 323.3	: :	88.2 109.7	:	:	-	97.1 93.8	1.9 1.7	9.4 10.3	508.3 538.8	71
73	278.0 289.5	177.5 198.2	87.1 108.3	:	:	-	88.4 85.9	1.6 1.4	9.1 9.8	641.5 693.2	73
1A	0.3 0.3	0.3 0.3	0.3 0.3	:	:	:	0.2 0.1	0.2 0.1	0.2 0.2	0.3 0.2	1A
2A	0.2 0.2	0.2 0.2	0.2 0.2	:	:	:	0.1 :	:	0.1 0.1	0.1 0.1	2A
3A	0.2 0.2	0.2 0.2	0.2 0.2	:	:	:	0.1 :	0.1	0.2 0.1	0.2 0.1	3A
4A	40.9 39.6	27.1 26.6	17.6 19.9	:	:	:	13.1 12.5	0.2 0.2	1.2 1.2	100.0 100.0	4A
5A	23.5 26.9	21.2 22.6	19.7 23.5	:	:	:	11.5 12.8	8.5 9.6	20.1 22.6	19.4 22.3	5A
6A	9.9 11.2	9.1 10.1	6.5 7.7	:	:	:	4.6 4.8	4.5	9.5 10.4	7.9 8.9	6A
7A	45.2 44.7	43.5 45.4	33.0 33.2	:	:	:	45.0 41.8	47.9	49.1 48.5	42.5 42.0	7A
8A	75.2 75.1	81.6 79.4	75.4 72.6	:	:	:	70.9 74.6	69.8	89.2 84.3	76.7 76.3	8A

ANGABEN NACH FACHLICHEN EINHEITEN				DATA BY KIND OF ACTIVITY UNITS				DONNEES PAR UNITES D'ACTIVITE ECONOMIQUE			
03	:	18806 19026	13190 13785	:	1153 995	-	18939 17788	:	953 935	53041 52529	03
19	:	365.8 403.5	252.6 316.6	:	19.1 18.2	-	183.1 191.7	:	18.0 40.8	838.5 907.9	19
47	:	:	162.8 189.9	:	9.4 8.8	-	98.8 106.9	:	7.9 9.0	278.9 314.6	47
73	:	:	85.1 106.1	:	8.5 7.4	-	88.4 85.9	:	10.1 11.0	192.1 210.4	73

(x) Einheit — Tatbestände 01 bis 05: Anzahl  
— Tatbestände 13 bis 73: Mio ERE

(x) Unit — Variables 01 to 05: number  
— Variables 13 to 73: Mio EUA

(x) Unité — Variables 01 à 05: nombre  
— Variables 13 à 73: Mio UCE

Fußnoten: siehe Seite 231  
Die Fußnoten beziehen sich auf beide Jahre

Footnotes: see page 231  
The notes refer to both 1976 and 1977

Notes: voir page 231  
Les notes se réfèrent aux deux années indiquées.

JAHR : 1976 (X)  
1977

YEAR : 1976 (X)  
1977

ANNEE : 1976 (X)  
1977

NACE 44

NACE 44

NACE 44

LEDERGENWERBE

LEATHER AND LEATHER GOODS INDUSTRY

INDUSTRIE DU CUIR

TAT- BE- STANDI	BR I I	FRANCE I I	ITALIA I I	NETERLAND I I	BELGIE I I	LUXEMBOURG I I	UNITED KINGDOM I I	IRELAND I I	DANMARK I I	EUR - 9 I I	VA- RIA- BLE I I
-----------------------	--------------	------------------	------------------	---------------------	------------------	----------------------	-----------------------------	-------------------	-------------------	-------------------	------------------------------

	ANGABEN UEBER DIE UNTERNEHMEN			DATA ON ENTERPRISES			DONNEES SUR LES ENTREPRISES				
01	407 410	427 426	515 507	64 61	40 37	- -	447 427	18 18	27 28	1945 1914	01
05	35104 32965	31279 30766	28747 31001	2698 2713	2757 2492	- -	33886 32167	1790 1774	1545 1505	137806 135383	05
03	34528 32392	31238 30726	28174 30402	2692 2701	2728 2466	- -	33709 31983	1787 1774	1533 1496	136389 133940	03
18	275.1 290.5	241.0 252.5	161.2 198.9	27.3 29.7	24.9 26.3	- -	134.1 138.9	8.8 9.4	14.2 14.4	886.6 960.5	18
13	218.6 229.4	171.5 178.2	105.5 136.1	20.1 21.5	17.2 18.0	- -	118.4 121.2	7.6 8.1	13.7 13.9	672.7 726.4	13
24	977.7 1053.7	835.7 874.4	957.2 1110.5	87.7 99.3	85.7 90.7	- -	662.6 724.6	50.7 53.4	45.6 45.4	3703.0 4051.8	24
19	906.6 970.2	781.2 815.2	919.5 1073.1	80.2 91.7	77.8 79.5	- -	615.6 673.1	50.7 53.2	44.2 43.4	3475.9 3799.4	19
68	932.4 1006.6	835.7 871.7	963.2 1123.4	83.6 94.6	83.1 85.9	- -	646.0 700.9	52.3 54.0	45.9 45.3	3642.4 3982.3	68
47	475.9 523.2	: 483.6	686.3 747.4	44.5 50.3	44.8 48.3	- -	432.8 479.3	35.7 39.9	24.6 24.0	1744.6 2395.9	47
41	454.4 496.3	434.1 453.0	653.4 712.8	41.6 48.9	43.8 47.3	- -	422.0 467.6	35.7 39.7	23.6 23.0	2108.5 2288.7	41
44	21.5 26.9	: 30.6	32.9 34.6	2.9 1.4	1.0 0.9	- -	10.9 11.6	0.1 0.1	1.0 1.0	70.2 107.2	44
57	76.7 85.4	92.1 93.0	65.2 82.5	2.6* 8.2	4.5 5.1	- -	26.0 28.7	1.9 2.2	3.3 3.5	272.4 308.7	57
69	550.4 599.9	: :	719.6 824.9	46.4* 59.5	48.0 53.6	- -	439.6 496.3	37.5 41.7	27.5 26.7	1869.0 2102.7	69
71	413.2 437.0	: :	242.2 297.9	37.3* 35.9	32.4 29.8	- -	219.2 218.6	14.4 11.2	17.9 18.3	976.8 1048.7	71
73	370.4 393.5	300.2 325.6	242.6 297.9	36.9* 34.6	34.8 31.9	- -	202.3 200.5	14.8 12.1	18.4 18.4	1220.4 1314.7	73
1A	0.4 0.4	0.5 0.5	0.7 0.8	0.2 0.3	0.3 0.2	: :	0.4 0.2	0.9 0.9	0.4 0.4	0.4 0.4	1A
2A	0.3 0.2	0.3 0.3	0.7 0.8	0.2 0.2	0.2 0.2	: :	0.3 0.1	0.8 0.7	0.3 0.2	0.3 0.3	2A
3A	0.3 0.3	0.4 0.3	0.5 0.6	0.2 0.2	0.2 0.2	: :	0.3 0.1	0.6 0.6	0.3 0.3	0.3 0.2	3A
4A	25.6 25.3	22.9 21.9	26.4 28.2	2.3 2.4	2.3 2.2	: :	17.7 17.6	1.4 1.4	1.3 1.1	100.0 100.0	4A
5A	27.9 32.0	26.7 28.4	33.3 35.8	32.5 36.6	31.1 36.4	: :	19.6 22.5	28.3 30.1	29.5 30.1	26.9 29.9	5A
6A	10.6 11.9	9.6 10.6	8.4 9.6	13.7 12.8	12.6 12.8	: :	6.0 6.2	6.8 6.8	11.9 12.2	8.7 9.7	6A
7A	39.7 39.1	35.9 37.4	25.2 26.5	44.2 36.6	41.9 37.2	: :	31.3 28.6	22.4 22.4	40.1 40.7	33.1 33.0	7A
8A	74.3 73.8	80.3 77.6	66.4 66.8	73.9 85.7	71.5 82.4	: :	66.3 69.3	77.4 77.4	77.1 78.1	73.5 73.1	8A

	ANGABEN NACH FACHLICHEN EINHEITEN			DATA BY KIND OF ACTIVITY UNITS			DONNEES PAR UNITES D'ACTIVITE ECONOMIQUE				
03	: :	30840 30499	28271 29204	2633 2646	2728 2466	- -	33709 31983	: :	1533 1496	99714 98294	03
19	: :	780.2 835.2	922.2 1048.6	80.2 92.5	78.5 80.2	- -	615.6 673.1	: :	44.2 88.8	2520.9 2918.4	19
47	: :	: :	688.4 741.6	44.5 50.7	45.5 49.0	- -	432.8 479.3	: :	24.6 24.0	1235.8 1344.5	47
73	: :	: :	241.7 280.1	: :	33.1 28.8	- -	202.3 200.5	: :	19.5 19.7	496.6 529.1	73

(x) Einheit — Tatbestände 01 bis 05: Anzahl  
— Tatbestände 13 bis 73: Mio ERE

(x) Unit — Variables 01 to 05: number  
— Variables 13 to 73: Mio EUA

(x) Unité — Variables 01 à 05: nombre  
— Variables 13 à 73: Mio UCE

Fußnoten: siehe Seite 231  
Die Fußnoten beziehen sich auf beide Jahre

Footnotes: see page 231  
The notes refer to both 1976 and 1977

Notes: voir page 231  
Les notes se réfèrent aux deux années indiquées.





JAH R : 1976 (X)  
1977

YEAR : 1976 (X)  
1977

ANNEE : 1976 (X)  
1977

NACE 453

NACE 453

NACE 453

SERIENHERSTELLUNG VON BEKLEIDUNG,  
HERSTELLUNG VON BEKLEIDUNGSZUBEHOER

MANUFACTURE OF READY-MADE  
CLOTHING AND ACCESSORIES

CONFECTION D'ARTICLES D'HABILLEMENT ET  
D'ACCESSOIRES D'HABILLEMENT

TAT- STANDI	BR DEUTSCHLANDI Q	I FRANCE Q	I ITALIA Q	I NEDERLAND AY	I BELGIE BELGIE	I LUXEMBOURG I	I UNITED KINGDOM I	I IRELAND I	I DANMARK I	I EUR-9 I	I VA- RIABLE BLE
----------------	-------------------------	------------------	------------------	----------------------	-----------------------	----------------------	-----------------------------	-------------------	-------------------	-----------------	---------------------------

	ANGABEN UEBER DIE UNTERNEHMEN			DATA ON ENTERPRISES			DONNEES SUR LES ENTREPRISES				
01	2195 2220	1853 1918	1801 1630	307 289	613 576	:	2550 2437	160 162	206 191	9685 9423	01
05	242819 235534	208334 203560	190301 178004	22893 20753	48018 42800	:	291248 278066	11925 12101	11723 10771	1027261 981589	05
03	240128 232786	208063 203267	189150 176990	22848 20721	47583 42383	:	290131 276943	11906 12081	11623 10684	1021432 975855	03
18	1665.7 1819.1	1332.3 1403.9	956.4 995.4	176.4 179.6	316.5 320.6	:	881.9 944.6	39.2 43.3	92.7 91.4	5461.2 5797.9	18
13	1385.3 1512.5	961.9 1005.2	630.2 691.8	134.2 138.5	217.7 219.2	:	783.6 814.5	34.8 38.5	89.5 88.5	4237.2 4508.7	13
24	5749.9 6244.2	3659.5 3913.0	2724.5 3086.4	682.1 661.3	874.9 911.8	:	2727.9 2926.6	130.1 144.8	245.6 249.0	16794.4 18137.2	24
19	5394.7 5876.9	3407.4 3664.1	2582.0 2920.4	575.4 573.8	763.5 775.2	:	2572.2 2749.0	120.3 134.6	238.5 241.3	15653.9 16935.2	19
68	5542.0 6025.6	3638.8 3853.6	2756.6 3024.0	598.2 585.0	791.2 797.0	:	2658.1 2865.3	125.7 137.8	244.9 246.8	16355.5 17535.2	68
47	2927.9 3231.3	:	1503.6 1548.9	348.9 340.1	372.9 366.6	:	1372.4 1522.5	62.5 69.0	118.9 116.2	6707.1 9020.4	47
41	2372.5 2608.0	1405.2 1474.1	1303.0 1305.2	256.7 :	311.9 298.2	:	1257.2 1398.5	61.3 67.4	104.4 100.8	7072.2 7252.0	41
44	555.4 623.4	:	200.6 243.8	92.2 89.8	61.0 68.3	:	115.2 124.0	1.3 1.6	14.5 15.4	1040.1 1518.1	44
57	455.7 503.8	603.1 646.0	292.1 329.9	43.4* 56.2*	52.2 53.8	:	114.9 130.7	9.2 11.4	21.0 22.6	1591.4 1754.4	57
69	3345.2 3706.9	:	1674.4 1859.2	391.8* 395.1*	414.2 422.1	:	1444.7 1612.1	70.0 78.6	136.7 138.5	7476.9 8212.4	69
71	2384.0 2505.7	:	1103.5 1218.1	225.4* 207.6*	391.8 393.3	:	1277.3 1326.9	55.0 58.5	113.9 114.2	5550.9 5824.4	71
73	2131.6 2246.4	1573.8 1733.5	1085.0 1153.1	190.5* 194.3*	376.0 373.8	:	1194.1 1234.3	55.1 58.5	108.8 107.5	6714.8 7101.3	73
1A	2.8 2.6	3.4 3.4	4.6 4.4	2.1 2.1	4.5 4.2	:	3.3 1.7	5.9 5.8	2.9 2.6	3.3 2.6	1A
2A	1.5 1.5	1.4 1.5	2.0 2.1	1.2 1.1	1.8 1.7	:	1.3 0.6	2.0 1.8	1.4 1.2	1.5 1.2	2A
3A	1.6 1.5	1.9 1.9	2.5 2.4	1.1 1.1	2.2 2.0	:	1.5 0.6	2.8	1.8 1.6	1.7 1.3	3A
4A	33.9 34.4	22.2 22.0	16.9 17.2	3.7 3.3	4.8 4.5	:	16.3 16.3	0.8 0.8	1.5 1.4	100.0 100.0	4A
5A	23.7 26.5	17.6 19.2	14.3 17.3	29.8 31.9	18.2 21.3	:	9.4 10.5	10.9 12.0	20.9 23.1	16.3 18.5	5A
6A	8.8 9.5	7.6 8.5	5.7 6.5	8.3 9.4	7.8 8.7	:	4.1 4.4	4.8	9.3 10.0	6.5 7.2	6A
7A	38.5 37.3	43.2 45.0	39.4 38.1	31.8 33.2	47.5 46.9	:	44.9 43.1	42.4	44.4 43.5	40.7 40.5	7A
8A	78.1 81.0	84.7 81.0	88.2 86.3	92.6 92.4	84.2 85.8	:	73.9 76.5	74.1	85.3 85.1	82.0 81.6	8A

	ANGABEN NACH FACHLICHEN EINHEITEN			DATA BY KIND OF ACTIVITY UNITS			DONNEES PAR UNITES D'ACTIVITE ECONOMIQUE				
03	:	208977 202192	189514 177972	22151 20357	47444 42278	:	290131 276943	:	11913 10981	770130 730723	03
19	:	3428.7 3784.1	2539.7 2875.3	584.6 584.2	761.7 773.9	:	2572.2 2749.0	:	246.2 507.0	10133.1 11273.5	19
47	:	:	1482.2 1526.5	352.5 92.6	58.3 68.2	:	1372.4 1522.5	:	123.1 121.5	3388.4 3331.3	47
73	:	:	1072.0 1153.6	:	357.1 355.7	:	1194.1 1234.3	:	116.5 116.1	2739.8 2859.7	73

(x) Einheit — Tatbestände 01 bis 05: Anzahl  
— Tatbestände 13 bis 73: Mio ERE

(x) Unit — Variables 01 to 05: number  
— Variables 13 to 73: Mio EUA

(x) Unité — Variables 01 à 05: nombre  
— Variables 13 à 73: Mio UCE

Fußnoten: siehe Seite 231  
Die Fußnoten beziehen sich auf beide Jahre

Footnotes: see page 231  
The notes refer to both 1976 and 1977

Notes: voir page 231  
Les notes se réfèrent aux deux années indiquées.



JAHR : 1976 (X)  
1977

YEAR : 1976 (X)  
1977

ANNEE : 1976 (X)  
1977

NACE 456

NACE 456

NACE 456

HERSTELLUNG VON PELZEN UND PELZWAREN

MANUFACTURE OF FURS AND OF FUR GOODS

INDUSTRIE DES PELLETERIES ET FOURRURES

TAT-1 BE-STANDI	BR DEUTSCHLANDI	I FRANCE	I ITALIA	I NEDERLAND	I BELGIQUE BELGIE	I LUXEMBOURG	I UNITED KINGDOM	I IRELAND	I DANMARK	I EUR - 9	I VA- RIA- BLE
--------------------	--------------------	-------------	-------------	----------------	-------------------------	-----------------	------------------------	--------------	--------------	--------------	-------------------------

ANGABEN UEBER DIE UNTERNEHMEN				DATA ON ENTERPRISES				DONNEES SUR LES ENTREPRISES			
01	60 127	53 54	47 46	:	22 22	-	47 45	5 3	6 6	240 303	01
05	4360 6735	2660 2650	2264 2251	:	916 810	-	3238 3285	172 133	535 480	14145 16344	05
03	4259 6552	2656 2645	2188 2167	:	889 784	-	3216 3256	172 133	535 480	13915 16017	03
18	38.3 61.5	23.2 25.1	11.8 11.9	:	7.2 7.3	-	14.9 17.4	0.6 0.6	4.6 4.5	100.6 128.3	18
13	32.0 51.4	17.4 18.4	8.0 8.4	:	5.0 5.1	-	13.1 14.2	0.6 0.5	4.4 4.4	80.5 102.4	13
24	177.4 268.0	100.2 113.5	53.4 37.7	:	28.7 30.5	-	70.0 59.2	2.0 1.9	16.9 14.6	448.7 525.3	24
19	155.0 228.7	94.4 106.5	52.2 36.4	:	19.8 21.3	-	66.8 55.9	1.9 1.8	11.4 8.3	401.6 459.0	19
68	164.0 252.7	105.7 116.9	55.4 37.7	:	23.6 24.3	-	71.7 59.9	2.0 1.8	12.5 9.7	434.9 503.0	68
47	90.6 147.9	: 68.7	37.3 21.2	:	11.5 13.4	-	49.1 31.5	1.2 1.0	6.1 2.3	195.7 286.1	47
41	78.6 131.8	56.6 62.6	32.9 20.1	:	11.0 12.6	-	44.4 30.3	1.1 1.0	4.5 1.9	229.0 260.3	41
44	12.0 16.1	: 6.1	4.4 1.2	:	0.5 0.8	-	4.6 1.2	0.0 0.0	1.6 0.4	23.2 25.7	44
57	14.4 19.5	14.7 16.1	5.3 3.5	:	1.7 1.9	-	2.1 2.1	0.2 0.1	1.6 1.5	40.0 44.9	57
69	100.1 166.5	: :	41.1 22.7	:	13.4 15.1	-	44.1 32.7	1.2 1.1	7.3 3.4	207.1 241.5	69
71	68.9 93.8	: :	14.9 16.2	:	11.0 9.5	-	29.2 29.2	0.9 0.9	4.6 6.2	129.6 155.8	71
73	61.0 82.8	32.5 38.2	14.2 15.0	:	10.2 9.1	-	27.1 26.6	0.7 0.7	5.3 6.3	151.8 178.6	73
1A	0.0 0.1	0.0 0.0	0.1 0.1	:	0.1 0.1	:	:	0.1 0.1	0.1 0.1	0.0 0.0	1A
2A	0.0 0.1	0.0 0.0	0.0 0.0	:	0.1 0.1	:	:	0.0 0.0	0.1 0.1	0.0 0.0	2A
3A	0.0 0.1	0.0 0.0	0.0 0.0	:	0.1 0.0	:	:	0.0 :	0.1 0.1	0.0 0.0	3A
4A	37.7 50.2	24.3 23.2	12.7 7.5	:	5.4 4.8	:	16.5 11.9	0.5 0.4	2.9 1.9	100.0 100.0	4A
5A	40.7 39.8	37.7 42.8	23.6 16.8	:	31.4 37.6	:	21.6 18.0	11.8 13.9	31.7 30.4	31.7 32.1	5A
6A	14.2 12.3	12.2 14.4	6.3 6.7	:	11.1 11.2	:	8.4 8.1	: 5.3	9.8 13.1	10.7 10.9	6A
7A	37.7 32.8	30.8 32.6	25.6 39.8	:	43.1 37.5	:	37.8 44.4	: 38.3	41.9 64.7	34.7 35.5	7A
8A	62.0 74.2	71.5 65.9	82.9 79.5	:	71.1 80.5	:	54.9 65.6	: 78.5	86.7 72.0	66.6 71.8	8A

ANGABEN NACH FACHLICHEN EINHEITEN				DATA BY KIND OF ACTIVITY UNITS				DONNEES PAR UNITES D'ACTIVITE ECONOMIQUE			
03	:	2785 2724	2255 2234	:	889 784	-	3216 3256	:	572 537	9717 9535	03
19	:	97.0 115.5	54.4 38.4	:	19.8 21.3	-	66.8 55.9	:	11.7 19.3	249.8 250.5	19
47	:	: :	39.1 22.9	:	11.5 13.4	-	49.1 31.5	:	9.6 6.2	109.3 74.0	47
73	:	: :	15.6 15.8	:	6.8 6.4	-	27.1 26.6	:	5.7 7.4	55.2 56.2	73

(x) Einheit — Tatbestände 01 bis 05: Anzahl  
— Tatbestände 13 bis 73: Mio ERE

(x) Unit — Variables 01 to 05: number  
— Variables 13 to 73: Mio EUA

(x) Unité — Variables 01 à 05: nombre  
— Variables 13 à 73: Mio UCE

Fußnoten: siehe Seite 231  
Die Fußnoten beziehen sich auf beide Jahre

Footnotes: see page 231  
The notes refer to both 1976 and 1977

Notes: voir page 231  
Les notes se réfèrent aux deux années indiquées.

JAH R : 1976 (X)  
1977

YEAR : 1976 (X)  
1977

ANNEE : 1976 (X)  
1977

NACE 45

NACE 45

NACE 45

SCHUH- UND BEKLEIDUNGSGEWERBE

FOOTWEAR AND CLOTHING INDUSTRY

INDUSTRIE DES CHAUSSURES  
ET DE L'HABILLEMENT

TAT- STANDI	BR DEUTSCHLAND	I FRANCE AD	I ITALIA	I NEDERLAND AZ	I BELGIE BELGIE	I LUXEMBOURG	I UNITED KINGDOM	I IRELAND	I DANMARK	I E U R - 9	I VA- RIA- BLE
----------------	-------------------	-------------------	-------------	----------------------	-----------------------	-----------------	------------------------	--------------	--------------	----------------	-------------------------

	ANGABEN UEBER DIE UNTERNEHMEN				DATA ON ENTERPRISES				DONNEES SUR LES ENTREPRISES			
01	2794 2882	2379 2465	3176 3107	387 361	703 666	11 :	3248 3111	204 205	274 262	13176 13059	01	
05	316540 306850	289551 284584	284260 276894	27900 25175	53452 47940	624 :	401696 386938	16638 16994	16802 15813	1407463 1361188	05	
03	312969 303230	289227 284232	281863 274572	27844 25132	52926 47420	612 :	400285 385511	16616 16971	16679 15709	1399021 1352777	03	
18	2227.8 2436.7	1893.3 2034.9	1396.6 1529.0	226.4 229.3	357.8 364.9	3.3 :	1317.6 1414.8	57.7 64.4	136.8 139.2	7617.3 8213.0	18	
13	1846.9 2020.2	1395.6 1452.2	923.4 1063.2	170.9 175.1	246.3 249.8	: :	1173.7 1227.7	51.1 57.2	132.2 134.7	5940.1 6380.1	13	
24	7722.3 8330.5	5302.6 5824.0	4464.5 5177.0	814.4 802.9	1006.6 1060.2	8.1 :	4243.4 4649.1	200.3 225.9	397.6 403.4	24159.9 26472.9	24	
19	7090.8 7700.1	4778.8 5239.6	4262.0 4949.1	699.0 697.5	874.4 900.6	7.5 :	3944.0 4303.6	182.9 205.9	378.9 383.0	22218.3 24379.3	19	
68	7336.1 7950.6	5190.9 5607.8	4509.7 5093.9	724.3 711.1	908.5 929.4	7.9 :	4096.9 4498.3	192.7 212.7	390.0 391.7	23357.0 25395.6	68	
47	3821.6 4205.5	: 2599.8	2602.3 2730.9	407.2 397.6	433.2 436.6	3.6 :	2157.9 2406.9	98.5 107.2	200.5 193.7	9724.8 13078.1	47	
41	3199.2 3516.4	2046.5 2176.0	2311.8 2379.1	310.1 53.0	370.1 365.5	3.5 :	1999.3 2235.3	96.8 105.1	179.6 174.2	10516.9 11004.6	41	
44	622.4 689.1	: 423.8	290.6 351.8	97.1 94.3	63.1 71.1	0.1 :	158.5 171.5	1.8 2.1	20.9 19.4	1254.4 1823.2	44	
57	612.5 677.4	809.2 892.7	439.7 515.8	53.0* 68.6	59.5 62.9	0.5 :	184.9 217.2	14.3 17.4	33.6 35.0	2207.1 2486.9	57	
69	4362.1 4841.4	: :	2848.6 3224.3	458.3* 464.5	480.3 501.2	4.1 :	2260.7 2566.9	108.1 122.5	226.6 225.8	10748.9 11946.5	69	
71	3218.8 3363.6	: :	1681.8 1936.8	294.9* 274.6	444.9 448.3	3.6 :	1923.1 2038.9	84.4 90.0	167.8 172.0	7819.3 8324.2	71	
73	2890.6 3016.5	2253.3 2539.2	1663.3 1857.3	249.9* 251.1	426.8 426.7	3.6 :	1808.7 1903.1	83.7 89.2	164.0 164.4	9543.9 10247.6	73	
1A	3.6 3.4	4.7 4.7	6.8 6.8	2.6 2.5	5.0 4.7	1.1 :	4.5 2.4	8.3 8.2	4.1 3.9	4.6 3.6	1A	
2A	2.1 1.9	2.1 2.2	3.3 3.5	1.4 1.4	2.0 1.9	0.4 :	2.0 0.9	3.1 2.9	2.2 2.0	2.2 1.8	2A	
3A	2.1 2.0	2.7 2.7	3.8 3.9	1.4 1.5	2.5 2.3	0.4 :	2.3 1.0	4.3	2.7 2.5	2.5 1.9	3A	
4A	31.4 31.3	22.2 22.1	19.3 20.1	3.1 2.8	3.9 3.7	0.0 :	17.5 17.7	0.8 0.8	1.7 1.5	100.0 100.0	4A	
5A	24.4 27.1	18.3 20.5	15.7 18.7	29.2 31.9	18.8 22.1	13.0 :	10.6 12.0	12.0 13.3	23.7 25.5	17.2 19.4	5A	
6A	9.1 9.8	7.8 8.9	5.9 6.7	9.0 10.0	8.0 8.9	5.8 :	4.5 4.9	5.2	9.8 10.4	6.7 7.5	6A	
7A	39.4 37.9	43.4 45.3	36.9 36.5	34.5 35.3	47.0 45.9	46.3 :	44.1 42.3	41.9	42.1 42.0	40.5 40.4	7A	
8A	77.1 80.8	84.0 80.1	84.0 82.3	90.6 91.3	83.8 85.5	90.3 :	72.9 74.3	72.2	83.4 84.6	80.5 80.1	8A	

	ANGABEN NACH FACHLICHEN EINHEITEN		DATA BY KIND OF ACTIVITY UNITS		DONNEES PAR UNITES D'ACTIVITE ECONOMIQUE						
03	: :	289810 280098	280907 274684	27113 25212	53025 47491	612 :	400285 385511	: :	17051 16146	1068803 1029142	03
19	: :	4796.9 5344.1	4212.1 4898.7	708.3 719.9	885.8 911.6	7.5 :	3944.0 4303.6	: :	389.5 806.4	14944.0 16984.4	19
47	: :	: :	2577.5 2705.9	410.8 156.1	434.7 436.1	3.6 :	2157.9 2406.9	: :	209.5 204.6	5794.0 5909.5	47
73	: :	: :	1648.1 1859.2	: :	402.5 404.6	3.6 :	1808.7 1903.1	: :	177.6 179.9	4040.4 4346.8	73

(x) Einheit — Tatbestände 01 bis 05: Anzahl  
— Tatbestände 13 bis 73: Mio ERE

(x) Unit — Variables 01 to 05: number  
— Variables 13 to 73: Mio EUA

(x) Unité — Variables 01 à 05: nombre  
— Variables 13 à 73: Mio UCE

Fußnoten: siehe Seite 231  
Die Fußnoten beziehen sich auf beide Jahre

Footnotes: see page 231  
The notes refer to both 1976 and 1977

Notes: voir page 231  
Les notes se réfèrent aux deux années indiquées.

JAH R : 1976 (X)  
1977

YEAR : 1976 (X)  
1977

ANNEE : 1976 (X)  
1977

NACE 461

NACE 461

NACE 461

BEARBEITUNG VON HOLZ

SAWING AND PROCESSING OF WOOD

SCIAGE ET PREPARATION INDUSTRIELLE DU BOIS

TAT- STANDI	BR IDEUTSCHLANDI	FRANCE	ITALIA	NEDERLAND BA	BELGIE BELGIE	LUXEMBOURG	UNITED KINGDOM	IRELAND CO	DANMARK	EUR - 9	VA- RIA- BLE
----------------	---------------------	--------	--------	-----------------	------------------	------------	-------------------	---------------	---------	---------	--------------------

	ANGABEN UEBER DIE UNTERNEHMEN			DATA ON ENTERPRISES			DONNEES SUR LES ENTREPRISES				
01	362 373	288 331	102 102	10 10	55 53	:	379 368	13 14	27 28	1236 1279	01
05	16909 18867	11608 12460	3820 3799	767 713	2240 2144	:	32227 31664	1324 1385	1125 1161	70020 72193	05
03	16384 18358	11552 12345	3703 3679	767 713	2170 2086	:	32077 31517	1324 1385	1120 1154	69097 71237	03
18	154.8 204.1	90.6 104.3	20.3 23.0	7.5 8.2	20.8 23.5	:	161.9 167.9	7.6 8.2	11.3 12.5	474.6 551.7	18
13	127.9 169.3	63.2 71.9	13.3 15.7	5.8 6.3	14.0 15.8	:	144.4 146.9	6.7 7.3	10.9 12.0	386.1 445.3	13
24	860.8 1048.8	388.2 475.5	177.2 169.3	23.0 21.6	115.2 131.7	:	1095.9 1105.6	35.4 37.5	51.0 54.6	2746.5 3044.5	24
19	711.1 884.5	348.8 417.5	155.3 143.4	17.7 14.8	49.1 62.5	:	679.7 680.7	27.1 27.8	38.9 42.0	2027.7 2273.3	19
68	752.1 928.2	408.8 456.6	171.0 154.5	18.8 17.3	68.3 80.5	:	823.3 763.8	29.8 30.8	41.7 44.7	2313.8 2476.3	68
47	462.2 569.9	: 251.1	128.2 110.0	7.6 6.4	30.8 41.6	:	499.9 414.7	16.7 17.6	23.1 23.5	1168.4 1435.0	47
41	439.3 543.3	222.8 237.5	127.2 108.6	7.5 6.4	28.2 38.3	:	480.4 394.5	16.5 17.3	21.6 22.2	1343.5 1368.2	41
44	22.9 26.6	: 13.6	1.1 1.4	0.0 0.0	2.6 3.3	:	19.5 20.2	0.2 0.3	1.4 1.4	47.7 66.8	44
57	53.8 64.1	57.1 65.0	10.6 9.6	1.7* 3.0*	5.9 6.1	:	36.4 39.8	2.3 2.2	3.7 4.1	171.5 194.0	57
69	491.3 632.4	: :	133.4 116.0	10.2* 9.2*	37.1 45.9	:	501.7 447.2	18.6 19.9	26.5 27.3	1218.8 1297.9	69
71	293.6 334.9	: :	41.6 43.2	9.5* 8.9*	36.5 40.7	:	363.6 371.4	12.2 12.5	16.0 18.6	773.0 830.1	71
73	251.3 284.8	120.1 154.1	37.8 38.1	8.6* 8.1*	30.8 34.2	:	313.4 307.6	11.2 10.7	15.1 17.1	788.2 854.7	73
1A	0.2 0.2	0.2 0.2	0.1 0.1	0.1 0.1	0.2 0.2	:	0.4 0.2	0.7 0.7	0.3 0.3	0.2 0.2	1A
2A	0.2 0.2	0.2 0.2	0.1 0.1	0.0 0.0	0.2 0.2	:	0.5 0.2	0.5 0.5	0.3 0.3	0.2 0.2	2A
3A	0.2 0.2	0.1 0.2	0.1 0.1	0.0 0.0	0.2 0.2	:	0.4 0.2	0.5 0.5	0.2 0.3	0.2 0.2	3A
4A	32.5 37.5	17.7 18.4	7.4 6.2	0.8 0.7	3.0 3.3	:	35.6 30.8	1.3 1.2	1.8 1.8	100.0 100.0	4A
5A	50.9 55.6	33.4 38.2	46.4 44.6	29.9 30.2	51.4 61.4	:	34.0 34.9	26.7 27.1	45.3 47.0	39.2 42.2	5A
6A	14.9 15.1	10.3 12.4	9.9 10.0	11.2 11.4	13.8 15.9	:	9.7 9.7	7.7	13.4 14.7	11.1 11.8	6A
7A	33.4 30.7	29.4 33.7	22.1 24.7	45.7 46.9	45.1 42.5	:	38.1 40.3	34.8	36.2 38.2	33.6 34.5	7A
8A	61.6 71.7	75.5 67.7	53.7 60.5	87.2 100.7	67.4 68.8	:	51.7 54.6	76.3	74.5 73.1	61.1 64.6	8A

	ANGABEN NACH FACHLICHEN EINHEITEN			DATA BY KIND OF ACTIVITY UNITS			DONNEES PAR UNITES D'ACTIVITE ECONOMIQUE				
03	:	12615 13035	3703 3679	714 666	2200 2106	:	32077 31517	:	1215 1196	52524 52199	03
19	:	357.7 485.8	155.3 143.4	17.7 14.8	49.7 63.6	:	679.7 680.7	:	41.8 97.5	1301.9 1485.8	19
47	:	:	128.2 110.0	7.6 6.4	31.1 42.4	:	499.9 414.7	:	25.0 25.4	691.9 599.0	47
73	:	:	35.1 33.8	:	17.6 20.0	:	313.4 307.6	:	22.2 24.4	388.4 385.8	73

(x) Einheit — Tatbestände 01 bis 05: Anzahl  
— Tatbestände 13 bis 73: Mio ERE

(x) Unit — Variables 01 to 05: number  
— Variables 13 to 73: Mio EUA

(x) Unité — Variables 01 à 05: nombre  
— Variables 13 à 73: Mio UCE

Fußnoten: siehe Seite 231  
Die Fußnoten beziehen sich auf beide Jahre

Footnotes: see page 231  
The notes refer to both 1976 and 1977

Notes: voir page 231  
Les notes se réfèrent aux deux années indiquées.



JAHRE 1976 (X)  
1977

YEAR 1976 (X)  
1977

ANNEE 1976 (X)  
1977

NACE 463

NACE 463

NACE 463

SERIENHERSTELLUNG VON BAUELEMENTEN AUS  
HOLZ UND VON PARKETT

MANUFACTURE OF CARPENTRY AND JOINERY  
COMPONENTS AND OF PARQUET FLOORING

FABRICATION EN SERIE DE PIECES DE  
CHARPENTE, DE MENUISERIE ET DE PARQUET

TAT- STANDI	BR IDEUTSCHLANDI	I FRANCE	I ITALIA	I NEDERLAND	I BELGIQUE BELGIE	I LUXEMBOURG	I UNITED KINGDOM	I IRELAND	I DANMARK	I EUR - 9	I VA- RIA- BLE
----------------	---------------------	-------------	-------------	----------------	-------------------------	-----------------	------------------------	--------------	--------------	--------------	-------------------------

	ANGABEN UEBER DIE UNTERNEHMEN			DATA ON ENTERPRISES			DONNEES SUR LES ENTREPRISES				
01	318 622	585 571	337 330	169 166	64 64	:	603 602	14 17	45 46	2135 2418	01
05	35155 50357	42112 40807	15554 15961	11141 11128	2990 3275	:	53357 51798	1352 1241	3884 3759	165545 178326	05
03	34758 49538	42040 40738	15200 15644	11134 11122	2912 3230	:	53164 51579	1348 1234	3873 3749	164429 176834	03
18	371.7 600.1	351.9 379.2	86.3 100.2	118.3 133.9	27.7 39.8	:	281.4 292.3	6.1 6.1	40.2 42.0	1283.4 1593.6	18
13	314.4 506.7	237.9 250.2	55.9 68.0	88.3 99.2	17.8 25.7	:	252.7 259.2	5.3 5.6	38.8 40.5	1011.1 1255.2	13
24	1376.5 2278.2	1273.1 1418.2	292.9 322.8	392.9 449.0	92.4 128.7	:	1079.8 1214.5	21.1 22.3	158.8 159.1	4687.6 5992.7	24
19	1305.9 2181.5	1161.3 1292.2	276.4 310.3	343.0 414.2	84.7 117.6	:	970.2 1067.5	21.1 21.9	156.7 151.5	4319.3 5556.7	19
68	1354.9 2167.1	1273.3 1414.9	288.4 320.5	367.7 427.6	87.3 120.7	:	1021.0 1113.9	21.2 21.4	156.9 154.6	4570.9 5740.9	68
47	732.0 1139.0	:	166.6 173.8	183.3 217.1	47.4 61.0	:	565.4 601.0	11.6 12.0	92.5 91.3	1798.8 3079.1	47
41	611.7 961.5	603.0 677.8	158.7 166.6	156.4 183.3	38.6 48.2	:	533.8 566.4	11.4 11.2	89.7 88.2	2203.2 2703.0	41
44	120.3 177.5	:	7.9 7.3	26.8 33.8	8.8 12.9	:	31.6 34.6	0.2 0.8	2.9 3.2	198.5 376.1	44
57	136.9 202.9	214.0 239.0	22.5 28.4	35.9* 46.7*	6.9 9.6	:	64.2 79.3	2.0 1.7	12.1 13.2	493.4 620.8	57
69	852.4 1329.2	:	176.6 205.1	216.3* 261.8*	52.7 69.9	:	597.9 672.0	13.7 14.5	102.4 100.8	2012.0 2651.3	69
71	555.8 934.6	:	118.0 125.6	172.6* 186.8*	37.9 56.6	:	460.7 497.1	9.5 8.7	58.4 57.6	1412.8 1867.1	71
73	486.0 811.4	440.5 498.2	111.6 116.4	150.8* 165.4*	34.5 50.5	:	411.9 429.2	7.4 6.7	54.4 53.2	1697.1 2131.0	73
1A	0.4 0.6	0.7 0.7	0.4 0.4	1.0 1.1	0.3 0.3	:	0.6 0.3	0.7 0.6	1.0 0.9	0.5 0.5	1A
2A	0.4 0.5	0.5 0.5	0.2 0.2	0.7 0.8	0.2 0.2	:	0.5 0.2	0.3 0.3	0.9 0.8	0.4 0.4	2A
3A	0.4 0.5	0.5 0.5	0.3 0.2	0.8 1.0	0.2 0.3	:	0.5 0.2	0.3 0.3	0.9 0.8	0.4 0.4	3A
4A	29.6 37.7	27.9 24.6	6.3 5.6	8.0 7.4	1.9 2.1	:	22.3 19.4	0.5 0.4	3.4 2.7	100.0 100.0	4A
5A	39.2 45.2	30.2 34.8	18.8 20.2	35.3 40.4	30.9 39.3	:	20.2 23.4	15.6 17.9	40.9 42.3	28.3 33.6	5A
6A	13.8 16.1	10.5 12.2	7.2 7.3	13.5 14.9	11.5 15.4	:	7.7 8.3	5.4	14.0 14.1	10.2 12.0	6A
7A	35.9 37.4	34.6 35.2	38.7 36.3	41.0 38.7	39.5 41.8	:	40.3 38.5	31.5	34.7 34.4	37.0 37.1	7A
8A	76.5 74.0	79.9 76.1	77.3 86.1	78.4 81.0	80.3 78.9	:	68.3 68.1	90.4	73.9 79.0	76.0 74.8	8A

	ANGABEN NACH FACHLICHEN EINHEITEN			DATA BY KIND OF ACTIVITY UNITS			DONNEES PAR UNITES D'ACTIVITE ECONOMIQUE				
03	:	41126 39636	15450 15461	10584 10873	2768 3095	:	53164 51579	:	3869 3761	126961 124405	03
19	:	1134.4 1289.9	280.7 310.7	343.0 415.7	79.1 109.1	:	970.2 1067.5	:	156.8 314.4	2964.2 3507.3	19
47	:	:	169.0 173.9	183.3 218.0	43.4 55.0	:	565.4 601.0	:	93.4 93.0	1054.3 1141.0	47
73	:	:	113.1 120.1	:	31.1 45.9	:	411.9 429.2	:	55.7 59.8	611.8 655.1	73

(x) Einheit — Tatbestände 01 bis 05: Anzahl  
— Tatbestände 13 bis 73: Mio ERE

(x) Unit — Variables 01 to 05: number  
— Variables 13 to 73: Mio EUA

(x) Unité — Variables 01 à 05: nombre  
— Variables 13 à 73: Mio UCE

Fußnoten: siehe Seite 231  
Die Fußnoten beziehen sich auf beide Jahre

Footnotes: see page 231  
The notes refer to both 1976 and 1977

Notes: voir page 231  
Les notes se réfèrent aux deux années indiquées.





JAHRE : 1976 (X)  
1977

YEAR : 1976 (X)  
1977

ANNEE : 1976 (X)  
1977

NACE 465

NACE 465

NACE 465

HERSTELLUNG VON SONSTIGEN HOLZWAREN  
(OHNE MOEBEL)

OTHER WOOD MANUFACTURES  
(EXCEPT FURNITURE)

FABRICATION D'AUTRES OUVRAGES EN BOIS  
(A L'EXCLUSION DES MEUBLES)

TAT- STANDI	BR DEUTSCHLANDI	I FRANCE	I ITALIA	I NEDERLAND	I BELGIE	I LUXEMBOURG	I UNITED KINGDOM	I IRELAND CR	I DANMARK	I EUR - 9	I VA- RIA- BLE
----------------	--------------------	-------------	-------------	----------------	-------------	-----------------	------------------------	--------------------	--------------	--------------	-------------------------

ANGABEN UEBER DIE UNTERNEHMEN

DATA ON ENTERPRISES

DONNEES SUR LES ENTREPRISES

01	255 300	95 92	146 148	38 32	23 21	:	124 127	10 9	22 22	713 751	01
05	21924 24806	4927 5412	6602 6561	1562 1508	1324 1265	:	7859 8007	576 534	813 805	45587 48898	05
03	21529 24376	4917 5401	6413 6368	1559 1505	1300 1240	:	7785 7930	575 534	809 801	44887 48155	03
18	203.8 255.1	35.7 45.3	34.6 40.2	14.9 16.6	12.3 14.1	:	33.6 38.0	2.3 2.4	7.9 8.3	345.0 420.1	18
13	168.7 211.2	25.5 31.6	22.4 27.2	11.6 12.7	8.2 9.4	:	30.1 33.3	2.0 2.1	7.6 8.0	276.2 335.4	13
24	602.2 811.2	111.7 133.6	107.3 123.7	49.1 57.6	30.2 35.4	:	122.5 155.4	8.6 9.6	22.9 25.1	1054.6 1351.5	24
19	562.0 732.0	99.2 124.4	106.2 122.2	36.9 40.6	29.8 34.8	:	110.1 140.8	7.6 8.6	21.4 23.3	973.4 1226.7	19
68	589.7 761.9	111.5 136.7	109.4 124.3	39.5 45.3	30.2 35.1	:	117.1 147.9	8.0 9.0	22.3 25.0	1027.6 1285.1	68
47	267.8 344.5	:	55.6 59.4	16.2 18.2	14.0 16.0	:	62.9 87.5	4.5 4.6	10.8 12.0	431.8 606.6	47
41	248.9 323.0	47.6 59.6	52.9 57.1	15.4 17.3	13.2 15.2	:	61.3 85.4	4.2 4.6	10.4 11.5	453.9 573.6	41
44	18.9 21.5	:	2.6 2.3	0.9 0.8	0.8 0.8	:	1.6 2.2	0.3 0.0	0.4 0.6	25.4 33.0	44
57	54.7 67.7	16.1 17.5	11.9 11.3	4.1* 6.6*	1.9 2.2	:	5.7 10.5	0.6 0.7	2.5 2.8	97.6 119.3	57
69	315.8 407.4	:	64.3 70.1	20.2* 24.3*	15.8 17.6	:	65.9 94.6	4.9 5.3	12.8 14.4	499.7 633.6	69
71	292.7 384.8	:	47.8 58.0	22.0* 24.2*	15.5 18.9	:	55.2 58.6	3.7 4.5	9.7 10.9	446.5 559.9	71
73	267.9 344.6	45.1 59.6	45.0 54.2	19.2* 21.0*	14.4 17.4	:	49.8 51.6	3.1 3.7	9.4 10.4	453.9 562.5	73
1A	0.2 0.3	0.1 0.1	0.2 0.2	0.1 0.1	0.1 0.1	:	0.1 0.1	0.3 0.3	0.2 0.2	0.1 0.1	1A
2A	0.2 0.2	0.0 0.1	0.1 0.1	0.1 0.1	0.1 0.1	:	0.1 0.1	0.1 0.1	0.1 0.1	0.1 0.1	2A
3A	0.2 0.2	0.1 0.1	0.1 0.1	0.1 0.1	0.1 0.1	:	0.1 0.1	0.2 0.2	0.2 0.2	0.1 0.1	3A
4A	57.4 59.3	10.8 10.6	10.6 9.7	3.8 3.5	2.9 2.7	:	11.4 11.5	0.8 0.7	2.2 1.9	100.0 100.0	4A
5A	27.5 32.7	22.7 24.7	16.3 18.8	31.5 38.2	22.8 28.0	:	15.6 19.4	15.0 18.0	28.2 31.1	23.1 27.6	5A
6A	12.2 13.9	9.1 11.0	6.8 8.3	12.3 13.9	10.9 13.8	:	6.3 6.4	6.9	11.6 12.9	9.9 11.5	6A
7A	45.4 45.2	40.4 43.6	41.2 43.6	48.7 46.3	47.6 49.6	:	42.5 34.9	40.7	42.3 41.6	43.9 43.8	7A
8A	76.1 74.0	79.1 76.1	76.8 74.1	77.3 78.9	85.7 80.9	:	67.6 73.7	65.6	84.1 80.2	76.5 74.7	8A

ANGABEN NACH FACHLICHEN EINHEITEN

DATA BY KIND OF ACTIVITY UNITS

DONNEES PAR UNITES D'ACTIVITE ECONOMIQUE

03	:	5233 5246	6413 6368	1433 1336	1251 1190	:	7785 7930	:	825 819	22940 22889	03
19	:	106.6 123.6	106.2 122.2	36.9 40.6	28.4 32.9	:	110.1 140.8	:	22.2 50.2	410.5 510.3	19
47	:	:	55.6 59.4	16.2 18.2	13.3 15.0	:	62.9 87.5	:	11.4 12.6	159.4 192.7	47
73	:	:	45.6 54.8	:	13.6 16.4	:	49.8 51.6	:	10.8 11.8	119.7 134.6	73

(x) Einheit — Tatbestände 01 bis 05: Anzahl  
— Tatbestände 13 bis 73: Mio ERE

(x) Unit — Variables 01 to 05: number  
— Variables 13 to 73: Mio EUA

(x) Unité — Variables 01 à 05: nombre  
— Variables 13 à 73: Mio UCE

Fußnoten: siehe Seite 231  
Die Fußnoten beziehen sich auf beide Jahre

Footnotes: see page 231  
The notes refer to both 1976 and 1977

Notes: voir page 231  
Les notes se réfèrent aux deux années indiquées.



JAHRE : 1976 (X)  
1977

YEAR : 1976 (X)  
1977

ANNEE : 1976 (X)  
1977

NACE : 467

NACE : 467

NACE : 467

HERSTELLUNG VON HOLZMOEBELN

MANUFACTURE OF WOODEN FURNITURE

INDUSTRIE DU MEUBLE EN BOIS

TAT- STANDI	BR S	I I	FRANCE I	ITALIA I	NEDERLAND I	BELGIQUE BELGIE I GX	LUXEMBOURG I	UNITED KINGDOM I	IRELAND I	DANMARK I	E U R - 9 I	VA- RIA- BLE I
----------------	---------	--------	-------------	-------------	----------------	-------------------------------	-----------------	------------------------	--------------	--------------	----------------	-------------------------

ANGABEN UEBER DIE UNTERNEHMEN			DATA ON ENTERPRISES					DONNEES SUR LES ENTREPRISES				
01	:	920	1414	260	330	:	956	48	180	4108	01	
	1426	1016	1398	270	311	:	947	49	192	5609		
05	:	82087	81595	13061	24642	:	93048	2262	9485	306180	05	
	157155	87132	80012	13464	22708	:	91227	2269	9822	463789		
03	:	81972	80126	13046	24314	:	92692	2249	9425	303824	03	
	155175	87004	78509	13446	22449	:	90840	2256	9759	459438		
18	:	638.8	463.7	131.9	229.2	:	472.9	8.6	91.5	2036.6	18	
	1772.2	741.4	513.3	152.2	256.1	:	501.2	9.3	101.0	4046.6		
13	:	492.5	301.3	101.1	:	:	426.4	7.7	87.9	1416.9	13	
	1488.7	529.4	348.4	116.5	:	:	448.1	8.4	97.1	3036.5		
24	:	2058.6	1579.1	408.9	698.3	:	1557.6	28.4	284.6	6615.4	24	
	6281.8	2359.8	1699.2	490.9	747.4	:	1673.0	31.9	314.2	13598.1		
19	:	1898.9	1495.2	358.9	647.6	:	1510.8	27.9	277.5	6216.7	19	
	5918.8	2181.0	1608.1	438.0	690.4	:	1619.2	31.2	306.1	12792.8		
68	:	2059.4	1590.5	378.3	666.0	:	1543.4	28.5	283.7	6549.8	68	
	6050.7	2347.4	1726.2	456.6	715.9	:	1659.2	31.2	316.0	13303.1		
47	:	:	838.2	165.5	326.3	:	793.9	16.4	143.5	2283.8	47	
	2978.9	1132.7	851.4	216.7	337.9	:	870.6	16.9	154.0	6559.1		
41	:	943.4	806.1	155.7	307.4	:	753.2	16.3	138.5	3120.5	41	
	2887.8	1064.7	816.1	204.7	316.2	:	824.6	16.7	147.6	6278.5		
44	:	:	32.2	9.8	18.9	:	40.8	0.1	5.0	106.8	44	
	91.2	68.0	35.4	12.0	21.6	:	46.0	0.1	6.3	280.6		
57	:	273.6	203.3	45.3*	61.5	:	90.4	2.4	30.1	706.5	57	
	666.9	316.2	236.4	62.1*	64.1	:	113.8	4.6	37.7	1501.7		
69	:	:	983.1	209.3*	373.7	:	858.7	18.0	168.7	2611.5	69	
	3611.0	:	1066.2	276.6*	395.2	:	965.1	21.0	191.0	6526.1		
71	:	:	645.4	191.5*	307.2	:	733.0	12.7	120.6	2010.5	71	
	2648.1	:	707.6	204.4*	337.9	:	746.9	12.7	130.6	4788.2		
73	:	807.2	606.6	168.3*	290.8	:	667.4	10.3	114.9	2665.3	73	
	2363.9	966.5	658.2	179.5*	318.9	:	675.8	9.8	123.6	5296.1		
1A	:	1.3	2.0	1.2	2.3	:	1.1	1.1	2.3	1.0	1A	
	1.8	1.4	2.0	1.3	2.2	:	0.6	1.1	2.4	1.2		
2A	:	0.8	1.2	0.7	1.4	:	0.7	0.4	1.6	0.6	2A	
	1.5	0.9	1.1	0.9	1.4	:	0.3	0.4	1.5	0.9		
3A	:	1.0	1.4	0.9	1.7	:	0.8	:	1.9	0.7	3A	
	1.6	1.0	1.4	1.0	1.7	:	0.3	0.5	1.9	1.0		
4A	:	31.4	24.3	5.8	10.2	:	23.6	0.4	4.3	100.0	4A	
	45.5	17.6	13.0	3.4	5.4	:	12.5	0.2	2.4	100.0		
5A	:	25.1	19.4	31.3	28.3	:	16.7	12.5	30.0	21.6	5A	
	40.0	27.1	21.2	36.5	32.9	:	18.3	14.1	32.0	29.3		
6A	:	9.8	7.4	12.9	11.8	:	7.2	:	12.1	8.7	6A	
	15.0	11.1	8.2	13.3	14.0	:	7.4	4.3	12.6	11.4		
7A	:	39.2	38.1	44.5	43.7	:	43.2	:	40.5	40.5	7A	
	39.1	41.2	38.1	39.3	44.5	:	40.7	31.4	39.1	39.8		
8A	:	79.1	76.4	78.4	78.8	:	70.9	:	79.7	76.7	8A	
	75.0	76.7	78.0	84.8	80.3	:	74.2	94.8	81.7	76.4		

ANGABEN NACH FACHLICHEN EINHEITEN			DATA BY KIND OF ACTIVITY UNITS					DONNEES PAR UNITES D'ACTIVITE ECONOMIQUE				
03	:	82053	80126	12570	24381	:	92692	:	9720	301542	03	
	:	84703	78597	13229	22516	:	90840	:	10088	299973		
19	:	1908.1	1495.2	358.9	649.0	:	1510.8	:	285.1	6207.1	19	
	:	2207.1	1608.5	442.8	691.9	:	1619.2	:	642.5	7212.0		
47	:	:	838.2	165.5	326.4	:	793.9	:	147.2	2271.4	47	
	:	:	851.6	219.2	338.5	:	870.6	:	159.8	2439.6		
73	:	:	609.1	:	278.7	:	667.4	:	123.9	1679.1	73	
	:	:	662.2	:	305.7	:	675.8	:	134.7	1778.4		

(x) Einheit — Tatbestände 01 bis 05: Anzahl  
— Tatbestände 13 bis 73: Mio ERE

(x) Unit — Variables 01 to 05: number  
— Variables 13 to 73: Mio EUA

(x) Unité — Variables 01 à 05: nombre  
— Variables 13 à 73: Mio UCE

Fußnoten: siehe Seite 231  
Die Fußnoten beziehen sich auf beide Jahre

Footnotes: see page 231  
The notes refer to both 1976 and 1977

Notes: voir page 231  
Les notes se réfèrent aux deux années indiquées.

JAHR : 1976 (X)  
1977

YEAR : 1976 (X)  
1977

ANNEE : 1976 (X)  
1977

NACE 46

NACE 46

NACE 46

BE- UND VERARBEITUNG VON HOLZ

TIMBER AND WOODEN FURNITURE INDUSTRIES

INDUSTRIE DU BOIS ET DU MEUBLE EN BOIS

TAT-I BR I I BELGIE I I UNITED I I I I I VA-  
BE- IDEUTSCHLANDI FRANCE I ITALIA I NEDERLAND I BELGIE I LUXEMBOURG I KINGDOM I IRELAND I DANMARK I E U R - 9 I RIA-  
STANDI I I I I I I I I I I I I I I I BLE

ANGABEN UEBER DIE UNTERNEHMEN				DATA ON ENTERPRISES				DONNEES SUR LES ENTREPRISES			
01	2389 3102	2432 2555	2459 2426	531 531	541 515	7 7	2451 2435	90 95	308 321	11208 11987	01
05	254944 294180	189793 192565	134242 132508	31906 31482	36767 34304	287 294	214909 209914	5789 5777	17298 17481	885935 918505	05
03	251513 289876	189447 192150	131580 129944	31875 31449	36203 33852	277 283	213996 208935	5771 5757	17210 17389	877872 909635	03
18	2554.0 3308.8	1517.1 1686.0	750.3 842.1	327.3 366.9	348.2 394.1	2.1 2.4	1083.7 1135.9	25.8 27.5	170.8 184.2	6779.3 7947.9	18
13	2142.9 2771.9	1100.2 1171.8	485.9 570.4	248.5 277.1	232.9 262.2	:	972.3 1007.0	22.8 24.8	164.4 177.3	5370.0 6262.5	13
24	9377.5 12411.1	5247.0 5847.6	2831.3 3024.2	1070.4 1233.1	1231.3 1350.2	6.9 7.9	4358.8 4675.8	98.0 107.5	596.2 637.7	24817.4 29295.0	24
19	8671.5 11517.0	4819.4 5336.7	2682.5 2862.3	929.4 1097.9	1089.5 1193.8	5.8 6.5	3725.9 3977.1	87.3 95.0	570.5 602.0	22581.8 26688.3	19
68	8956.5 11770.8	5232.1 5797.8	2825.1 3032.5	982.4 1145.0	1136.8 1247.6	6.4 7.0	3976.9 4171.8	91.4 98.1	581.7 621.8	23789.4 27892.5	68
47	4552.0 6035.2	:	1605.6 1609.6	469.8 572.5	600.7 639.9	3.2 3.1	2174.2 2247.7	50.8 54.0	316.8 329.2	9773.0 14455.1	47
41	4271.3 5663.2	2460.1 2721.2	1548.8 1551.9	429.5 522.3	557.4 593.4	3.1 3.0	2067.1 2131.9	50.0 52.7	304.3 314.8	11691.7 13554.3	41
44	280.7 372.0	:	56.7 57.8	40.4 50.2	43.2 46.5	0.1 0.1	107.1 115.8	0.8 1.3	12.5 14.4	541.5 900.8	44
57	943.7 1182.4	780.4 856.6	301.5 346.1	98.2* 137.2	94.2 102.3	0.4 0.5	227.1 276.7	8.2 10.2	53.3 63.9	2507.1 2975.8	57
69	5402.7 7158.7	:	1806.3 1925.4	562.3* 705.7	677.8 734.2	3.6 4.0	2295.4 2475.7	57.7 64.3	361.1 387.5	11166.9 13455.4	69
71	3869.1 5051.9	:	1089.6 1195.5	477.6* 497.5	484.2 544.1	2.8 3.1	1830.4 1885.3	39.8 41.0	233.7 247.9	8027.2 9466.3	71
73	3457.5 4471.5	1906.7 2220.1	1017.5 1103.8	418.3* 438.1	455.9 509.8	2.7 2.9	1637.0 1647.8	33.3 33.0	220.2 231.5	9149.1 10658.6	73
1A	2.9 3.3	3.1 3.2	3.2 3.2	2.9 3.1	3.4 3.4	0.5 0.6	2.4 1.3	2.9 2.8	4.2 4.3	2.9 2.4	1A
2A	2.5 2.9	2.1 2.2	2.1 2.0	1.9 2.1	2.5 2.5	0.3 0.4	2.1 0.9	1.5 1.4	3.3 3.1	2.2 2.0	2A
3A	2.5 3.0	2.3 2.4	2.3 2.3	2.4 2.5	2.7 2.7	0.3 0.4	2.1 0.9		3.6 3.5	2.4 2.0	3A
4A	37.6 42.2	22.0 20.8	11.9 10.9	4.1 4.1	4.8 4.5	0.0 0.0	16.7 15.0	0.4 0.4	2.4 2.2	100.0 100.0	4A
5A	36.8 42.2	27.6 30.4	21.1 22.8	33.5 39.2	33.5 39.4	24.0 26.8	20.3 22.3	16.9 18.6	34.5 36.5	28.0 31.9	5A
6A	13.6 15.2	10.0 11.5	7.6 8.3	13.1 13.9	12.4 14.9	9.3 9.9	7.6 7.9		12.7 13.2	10.3 11.6	6A
7A	38.6 38.0	36.4 38.3	36.0 36.4	42.6 38.3	40.1 40.9	41.7 41.5	41.2 39.5	33.7	37.9 37.2	38.3 38.2	7A
8A	73.9 74.0	79.6 75.9	73.7 76.3	78.2 83.7	76.4 77.3	77.5 83.2	66.2 68.9		77.6 79.5	74.4 74.6	8A

ANGABEN NACH FACHLICHEN EINHEITEN				DATA BY KIND OF ACTIVITY UNITS				DONNEES PAR UNITES D'ACTIVITE ECONOMIQUE			
03	:	188005 186947	132268 130275	30503 30612	36233 34024	277 283	213996 208935	:	17563 17760	618845 608836	03
19	:	4764.0 5374.3	2700.9 2876.4	929.4 1104.0	1084.4 1197.0	5.8 6.5	3725.9 3977.1	:	580.8 1267.4	13791.2 15804.0	19
47	:	:	1618.0 1622.7	469.8 575.9	594.3 640.2	3.2 3.1	2174.2 2247.7	:	323.3 339.3	5182.9 5428.8	47
73	:	:	1030.8 1120.3	:	423.3 475.5	2.7 2.9	1637.0 1647.8	:	240.8 262.6	3334.5 3509.1	73

(x) Einheit — Tatbestände 01 bis 05: Anzahl  
— Tatbestände 13 bis 73: Mio ERE

(x) Unit — Variables 01 to 05: number  
— Variables 13 to 73: Mio EUA

(x) Unité — Variables 01 à 05: nombre  
— Variables 13 à 73: Mio UCE

Fußnoten: siehe Seite 231  
Die Fußnoten beziehen sich auf beide Jahre

Footnotes: see page 231  
The notes refer to both 1976 and 1977

Notes: voir page 231  
Les notes se réfèrent aux deux années indiquées.

JAHRE 1976 (X)  
1977

YEAR 1976 (X)  
1977

ANNEE 1976 (X)  
1977

NACE 471

NACE 471

NACE 471

HERSTELLUNG VON HOLZSCHLIFF, ZELLSTOFF,  
PAPIER UND PAPPE

MANUFACTURE OF PULP, PAPER AND BOARD

FABRICATION DE LA PATE,  
DU PAPIER ET DU CARTON

TAT- STANDI	BR DEUTSCHLANDI	I FRANCE	I ITALIA	I NEDERLAND	I BELGIE	I LUXEMBOURG	I UNITED KINGDOM	I IRELAND	I DANMARK	I E U R - 9	I VA- RIA- BLE
----------------	--------------------	-------------	-------------	----------------	-------------	-----------------	------------------------	--------------	--------------	----------------	-------------------------

	ANGABEN UEBER DIE UNTERNEHMEN			DATA ON ENTERPRISES			DONNEES SUR LES ENTREPRISES				
01	146 136	105 97	208 201	34 25	10 10	-	165 163	5 4	5 5	678 641	01
05	55854 52477	45053 42209	41245 39737	11757 11957	8842 8110	-	55828 55362	1490 1176	2473 2356	222542 213384	05
03	55725 52383	45053 42209	41112 39612	11757 11957	8842 8110	-	55817 55352	1490 1176	2473 2356	222269 213155	03
18	700.4 745.7	540.0 552.2	396.6 418.3	151.2 179.4	126.1 138.6	-	346.1 363.4	9.6 8.1	27.9 28.1	2297.9 2433.8	18
13	568.9 607.5	380.4 389.1	247.4 267.3	114.2 136.1	81.4 91.4	-	302.7 311.6	8.6 7.3	26.0 26.1	1729.5 1836.3	13
24	3096.9 3312.0	2138.5 2193.2	1594.2 1613.4	517.4 632.3	578.5 596.0	-	1898.1 2024.4	35.1 40.0	90.5 91.1	9949.4 10502.5	24
19	2933.5 3110.2	1996.0 2021.7	1567.5 1573.5	514.7 628.8	535.6 549.7	-	1862.4 1989.6	35.1 40.0	89.9 89.7	9534.7 10003.2	19
68	2967.5 3167.1	2026.9 2042.3	1642.2 1623.8	516.6 632.9	534.3 561.0	-	1892.1 2020.1	34.6 40.3	90.9 89.4	9705.2 10176.9	68
47	1725.7 1799.5	: 1109.3	1056.7 989.9	335.0 379.2	331.9 334.0	-	1308.7 1335.3	21.9 24.8	55.3 53.0	4835.2 6025.1	47
41	1629.3 1695.8	1122.8 1087.6	1022.1 952.0	334.4 378.2	318.9 320.4	-	1273.4 1294.7	21.6 24.1	50.2 47.5	5772.8 5800.2	41
44	96.4 103.8	: 21.7	34.6 37.9	0.6 1.1	12.9 13.6	-	35.3 40.6	0.3 0.7	5.2 5.5	185.3 224.9	44
57	259.5 292.3	227.0 237.9	119.1 120.6	36.5* 47.5*	33.5 36.8	-	76.8 85.7	2.0 1.2	5.4 6.0	759.6 828.0	57
69	1992.0 2125.2	: :	1144.8 1119.7	379.8* 440.6*	367.9 377.1	-	1345.1 1433.0	25.0 26.9	59.4 61.1	5314.1 5583.6	69
71	1031.4 1096.7	: :	510.2 522.6	129.0* 183.4*	160.5 178.5	-	624.3 679.1	14.2 17.8	33.4 30.2	2503.0 2708.3	71
73	944.8 1008.8	634.5 716.9	487.6 496.5	135.0* 189.6*	163.0 180.5	-	532.1 572.0	9.5 13.3	31.1 27.6	2937.7 3205.1	73
1A	0.6 0.6	0.7 0.7	1.0 1.0	1.1 1.2	0.8 0.8	:	0.6 0.3	0.7 0.6	0.6 0.6	0.7 0.6	1A
2A	0.8 0.8	0.8 0.8	1.2 1.1	0.9 1.1	1.2 1.1	:	0.9 0.4	0.5 0.5	0.5 0.4	0.9 0.7	2A
3A	0.7 0.7	0.8 0.8	1.1 1.1	0.8 1.1	1.0 1.0	:	0.7 0.3	0.6 0.6	0.5 0.4	0.8 0.6	3A
4A	30.6 31.1	20.9 20.1	16.9 16.0	5.3 6.2	5.5 5.5	:	19.5 19.8	0.4 0.4	0.9 0.9	100.0 100.0	4A
5A	55.4 63.1	47.5 52.0	38.7 40.6	44.0 52.9	65.4 73.5	:	34.0 36.6	23.6 34.0	36.6 38.7	44.7 49.2	5A
6A	16.9 19.2	14.1 17.0	11.8 12.5	11.5 15.9	18.4 22.3	:	9.5 10.3	11.3 11.3	12.6 11.7	13.2 15.0	6A
7A	31.8 31.9	31.3 35.1	29.7 30.6	26.1 30.0	30.5 32.2	:	28.1 28.3	33.0 33.0	34.2 30.9	30.2 31.5	7A
8A	74.1 73.9	85.1 77.0	81.3 84.2	112.0 94.6	77.4 76.8	:	65.0 63.5	60.8 60.8	89.8 101.7	78.5 75.9	8A

	ANGABEN NACH FACHLICHEN EINHEITEN			DATA BY KIND OF ACTIVITY UNITS			DONNEES PAR UNITES D'ACTIVITE ECONOMIQUE				
03	:	46592 41776	38176 36556	11751 11189	7821 7308	-	55817 55352	:	2650 2473	162807 154654	03
19	:	2096.8 2116.7	1553.9 1529.6	514.7 604.1	473.9 486.5	-	1862.4 1989.6	:	97.8 189.4	6599.4 6915.9	19
47	:	:	1106.8 1025.1	335.0 366.1	316.4 317.8	-	1308.7 1335.3	:	59.8 55.7	3126.8 3100.0	47
73	:	:	475.0 453.6	:	140.3 159.0	-	532.1 572.0	:	35.0 30.6	1182.4 1215.2	73

(x) Einheit — Tatbestände 01 bis 05: Anzahl  
— Tatbestände 13 bis 73: Mio ERE

(x) Unit — Variables 01 to 05: number  
— Variables 13 to 73: Mio EUA

(x) Unité — Variables 01 à 05: nombre  
— Variables 13 à 73: Mio UCE

Fußnoten: siehe Seite 231  
Die Fußnoten beziehen sich auf beide Jahre

Footnotes: see page 231  
The notes refer to both 1976 and 1977

Notes: voir page 231  
Les notes se réfèrent aux deux années indiquées.



JAHR : 1976 (X)  
1977

YEAR : 1976 (X)  
1977

ANNEE : 1976 (X)  
1977

NACE 473

NACE 473

NACE 473

DRUCKEREI UND VERWANDTE GEWERBE

PRINTING AND ALLIED INDUSTRIES

IMPRIMERIE ET INDUSTRIES ANNEXES

TAT- STANDI	BR IDEUTSCHLANDI	I FRANCE	I ITALIA	I NEDERLAND	I BELGIQUE RELGIE CX	I LUXEMBOURG	I UNITED KINGDOM	I IRELAND	I DANMARK	I E U R - 9	I VA- RIA- BLE
----------------	---------------------	-------------	-------------	----------------	-------------------------------	-----------------	------------------------	--------------	--------------	----------------	-------------------------

	ANGABEN UEBER DIE UNTERNEHMEN			DATA ON ENTERPRISES			DONNEES SUR LES ENTREPRISES				
01	1845 1863	1465 1529	681 670	452 458	243 235	:	1746 1719	:	197 194	6629 6668	01
05	192066 157915	134267 137351	51985 50633	35353 37761	22027 21344	:	155249 152042	:	22039 21858	612986 578904	05
03	190097 156076	134220 137299	51400 50054	35321 37742	21909 21269	:	154696 151469	:	21999 21818	609642 575727	03
18	2167.6 2030.5	1565.9 1714.2	479.5 502.2	430.0 517.7	300.0 342.4	:	896.7 954.3	:	320.5 341.2	6160.2 6402.6	18
13	1816.6 1696.4	1162.6 1249.2	300.4 330.0	326.1 392.7	:	:	796.2 837.0	:	292.0 308.1	4693.9 4813.4	13
24	5234.2 5156.5	4167.9 4890.0	1082.0 1166.1	1093.4 1384.0	660.7 802.3	:	2236.0 2530.2	:	685.8 730.1	15159.9 16659.2	24
19	4966.6 4948.8	4020.9 4702.9	1053.4 1138.7	1059.4 1340.8	636.4 759.8	:	2156.9 2437.6	:	647.3 688.4	14541.0 16017.0	19
68	5179.2 5081.9	4136.8 4858.5	1083.4 1154.3	1077.6 1354.6	645.1 772.0	:	2199.4 2511.7	:	662.1 704.0	14983.6 16437.0	68
47	1935.0 1927.0	:	480.8 482.6	443.3 545.8	230.6 270.6	:	861.6 994.9	:	211.9 227.2	4163.3 6680.3	47
41	1641.9 1606.8	1264.8 1539.8	377.9 368.5	364.6 454.3	195.1 226.9	:	700.1 803.6	:	186.5 197.6	4730.8 5197.6	41
44	293.2 320.2	:	103.0 114.1	78.7 91.5	35.6 43.7	:	161.4 191.3	:	25.4 29.6	697.2 1482.7	44
57	537.4 516.8	944.3 1222.7	112.3 122.2	104.6* 136.2*	59.0 73.9	:	150.3 171.6	:	100.3 113.9	2008.2 2357.2	57
69	2455.0 2446.7	:	573.7 603.4	544.9* 685.5*	286.5 346.8	:	991.5 1160.8	:	305.1 339.4	5156.8 5582.7	69
71	2940.5 2856.4	:	539.1 591.3	540.6* 676.1*	376.8 446.5	:	1196.3 1410.2	:	383.4 396.7	5976.7 6377.1	71
73	2647.8 2565.8	1851.8 2096.0	523.5 568.5	531.2* 668.1*	356.5 422.7	:	1178.2 1315.5	:	356.0 359.9	7445.1 7996.5	73
1A	2.2 1.8	2.2 2.3	1.3 1.2	3.2 3.7	2.0 2.1	:	1.8 0.9	:	5.4 5.5	2.0 1.5	1A
2A	1.4 1.2	1.6 1.9	0.8 0.8	1.9 2.4	1.3 1.5	:	1.1 0.5	:	3.8 3.6	1.4 1.1	2A
3A	1.9 1.7	2.2 2.2	1.2 1.2	3.0 3.9	2.1 2.2	:	1.5 0.7	:	5.9 5.5	1.9 1.5	3A
4A	34.6 30.9	27.6 29.6	7.2 7.0	7.2 8.2	4.3 4.7	:	14.7 15.3	:	4.4 4.3	100.0 100.0	4A
5A	27.3 32.7	31.0 35.6	20.8 23.0	30.9 36.7	30.0 37.6	:	14.4 16.6	:	31.1 33.4	24.7 28.8	5A
6A	13.8 16.2	13.8 15.3	10.1 11.2	15.0 17.7	16.2 19.8	:	7.6 8.7	:	16.2 16.5	12.1 13.8	6A
7A	51.1 50.5	44.6 43.1	48.3 49.3	49.3 49.3	55.3 54.8	:	53.6 52.4	:	53.8 51.1	49.7 48.6	7A
8A	81.9 79.1	84.6 81.8	91.6 88.3	81.0 77.5	84.1 81.0	:	76.1 72.5	:	90.0 94.8	82.7 80.1	8A

	ANGABEN NACH FACHLICHEN EINHEITEN			DATA BY KIND OF ACTIVITY UNITS			DONNEES PAR UNITES D'ACTIVITE ECONOMIQUE				
03	:	134757 137187	59493 58239	37389 37049	21983 21391	:	154696 151469	:	21656 21664	429974 426999	03
19	:	3927.1 4679.5	1189.7 1305.8	1008.3 1411.5	638.5 763.7	:	2156.9 2437.6	:	640.6 1398.6	9561.2 11996.8	19
47	:	:	518.2 541.2	537.2 620.7	231.4 272.0	:	861.6 994.9	:	208.9 222.9	2357.3 2651.7	47
73	:	:	614.8 690.1	:	350.5 415.2	:	1178.2 1315.5	:	372.4 380.4	2515.8 2801.2	73

(x) Einheit — Tatbestände 01 bis 05: Anzahl  
— Tatbestände 13 bis 73: Mio ERE

(x) Unit — Variables 01 to 05: number  
— Variables 13 to 73: Mio EUA

(x) Unité — Variables 01 à 05: nombre  
— Variables 13 à 73: Mio UCE

Fußnoten: siehe Seite 231  
Die Fußnoten beziehen sich auf beide Jahre

Footnotes: see page 231  
The notes refer to both 1976 and 1977

Notes: voir page 231  
Les notes se réfèrent aux deux années indiquées.



JAH R : 1976 (X)  
1977

YEAR : 1976 (X)  
1977

ANNEE : 1976 (X)  
1977

NACE 474

NACE 474

NACE 474

VERLAGSGEWERBE

PUBLISHING

EDITION

TAT- STANDI	BR DEUTSCHLANDI	I FRANCE	I ITALIA	I NEDERLAND	I BELGIE BELGIE	I LUXEMBOURG	I UNITED KINGDOM	I IRELAND CS	I DANMARK	I E U R - 9	I VA- RIA- BLE
----------------	--------------------	-------------	-------------	----------------	-----------------------	-----------------	------------------------	--------------------	--------------	----------------	-------------------------

ANGABEN UEBER DIE UNTERNEHMEN			DATA ON ENTERPRISES					DONNEES SUR LES ENTREPRISES			
01	:	136	150	133	6	-	508	98	:	1031	01
	:	139	144	131	6	-	563	93	:	1076	
05	:	20757	32219	19789	839	-	129490	8553	:	211647	05
	:	21375	32442	17871	874	-	128398	8483	:	209443	
03	:	20754	32134	19789	839	-	129400	8528	:	211444	03
	:	21372	32359	17871	874	-	128308	8458	:	209242	
18	:	260.7	382.9	263.5	9.5	-	856.5	54.6	:	1827.7	18
	:	286.7	413.3	266.9	11.5	-	914.8	61.9	:	1955.1	
13	:	185.7	235.0	203.0	7.0	-	754.6	48.7	:	1434.0	13
	:	202.9	261.5	206.0	8.3	-	792.3	55.7	:	1526.7	
24	:	1077.9	1141.9	1047.9	67.1	-	2781.2	124.3	:	6240.3	24
	:	1153.7	1261.5	1146.2	73.9	-	3074.4	149.3	:	6859.2	
19	:	760.8	1095.8	1022.3	58.7	-	2665.6	120.9	:	5724.1	19
	:	795.2	1190.3	1109.7	61.9	-	2956.5	144.9	:	6258.5	
68	:	934.2	1130.3	1022.6	61.4	-	2742.8	124.1	:	6015.4	68
	:	1010.6	1240.3	1125.7	65.5	-	3037.2	146.5	:	6625.8	
47	:	:	473.7	501.4	43.7	-	1070.6	40.4	:	2129.8	47
	:	382.6	515.6	513.0	44.4	-	1182.9	46.1	:	2684.5	
41	:	216.0	305.0	441.7	3.6	-	786.4	38.5	:	1791.2	41
	:	224.1	317.2	255.1	3.7	-	867.9	43.3	:	1711.1	
44	:	:	168.8	59.7	40.1	-	284.2	1.9	:	554.6	44
	:	158.5	198.4	258.0	40.7	-	315.1	2.8	:	973.4	
57	:	345.3	235.1	161.1*	5.4	-	281.4	10.4	:	1038.7	57
	:	388.6	257.5	179.2*	6.9	-	311.6	15.4	:	1159.1	
69	:	:	701.4	661.7*	48.9	-	1313.1	48.3	:	2773.5	69
	:	:	769.7	714.4*	51.5	-	1488.9	60.7	:	3085.1	
71	:	:	444.3	351.9*	14.1	-	1365.7	84.1	:	2260.2	71
	:	:	489.1	402.8*	16.3	-	1675.5	95.5	:	2679.2	
73	:	361.5	444.3	360.2*	12.5	-	1385.9	75.2	:	2639.5	73
	:	397.9	488.5	410.8*	13.9	-	1504.2	85.3	:	2900.6	
1A	:	0.3	0.8	1.8	0.1	:	1.5	4.3	:	0.7	1A
	:	0.4	0.8	1.8	0.1	:	0.8	4.1	:	0.5	
2A	:	0.4	0.8	1.8	0.1	:	1.3	1.9	:	0.6	2A
	:	0.4	0.9	2.0	0.1	:	0.6	1.9	:	0.5	
3A	:	0.4	1.0	2.0	0.1	:	1.8	:	:	0.7	3A
	:	0.4	1.0	2.4	0.1	:	0.8	4.1	:	0.5	
4A	:	15.5	18.8	17.0	1.0	:	45.6	2.1	:	100.0	4A
	:	15.3	18.7	17.0	1.0	:	45.8	2.2	:	100.0	
5A	:	51.9	35.4	53.0	80.0	:	21.5	14.5	:	29.5	5A
	:	54.0	38.9	64.1	84.6	:	23.9	17.6	:	32.7	
6A	:	17.4	13.8	18.2	14.9	:	10.7	:	:	12.1	6A
	:	18.6	15.1	23.0	15.9	:	11.7	10.1	:	13.8	
7A	:	38.7	39.3	35.2	20.4	:	50.5	:	:	42.6	7A
	:	39.4	39.4	36.5	21.3	:	49.5	58.2	:	43.8	
8A	:	72.1	86.2	73.2	75.9	:	61.8	:	:	71.3	8A
	:	72.1	84.6	65.0	82.6	:	60.8	72.5	:	67.4	

ANGABEN NACH FACHLICHEN EINHEITEN			DATA BY KIND OF ACTIVITY UNITS					DONNEES PAR UNITES D'ACTIVITE ECONOMIQUE			
03	:	21622	28386	16874	893	-	129400	:	:	197121	03
	:	21165	27849	17652	873	-	128308	:	:	195847	
19	:	703.3	1028.9	1023.9	58.7	-	2665.6	:	:	5480.4	19
	:	751.1	1094.5	1271.6	61.9	-	2956.5	:	:	6135.5	
47	:	:	450.4	406.2	43.7	-	1070.6	:	:	1970.9	47
	:	:	462.7	692.6	44.4	-	1182.9	:	:	2382.6	
73	:	:	384.2	:	9.9	-	1385.9	:	:	1780.0	73
	:	:	409.4	:	10.0	-	1504.2	:	:	1923.6	

(x) Einheit — Tatbestände 01 bis 05: Anzahl  
— Tatbestände 13 bis 73: Mio ERE

(x) Unit — Variables 01 to 05: number  
— Variables 13 to 73: Mio EUA

(x) Unité — Variables 01 à 05: nombre  
— Variables 13 à 73: Mio UCE

Fußnoten: siehe Seite 231  
Die Fußnoten beziehen sich auf beide Jahre

Footnotes: see page 231  
The notes refer to both 1976 and 1977

Notes: voir page 231  
Les notes se réfèrent aux deux années indiquées.

JAH R : 1976 (X)  
1977

YEAR : 1976 (X)  
1977

ANNEE : 1976 (X)  
1977

NACE 47

NACE 47

NACE 47

PAPIER- UND PAPPENERZEUGUNG UND -VERARBEITUNG;  
DRUCKEREI- UND VERLAGSGEWERBE

MANUFACTURE OF PAPER AND PAPER PRODUCTS;  
PRINTING AND PUBLISHING

INDUSTRIE DU PAPIER ET FABRICATION D'ARTICLES EN PAPIER;  
IMPRIMERIE ET EDITION

TAT- STANDI	BR DEUTSCHLANDI	I FRANCE	I ITALIA	I NEDERLAND	I BELGIE	I LUXEMBOURG	I UNITED KINGDOM	I IRELAND	I DANMARK	I EUROPEAN COMMUNITY	I VA- RIABLE
----------------	--------------------	-------------	-------------	----------------	-------------	-----------------	------------------------	--------------	--------------	----------------------------	--------------------

	ANGABEN UEBER DIE UNTERNEHMEN			DATA ON ENTERPRISES				DONNEES SUR LES ENTREPRISES				
01	2746 2787	2314 2377	1505 1466	745 737	378 366	13	3354 3374	137 132	247 241	11439 11480	01	
05	357153 322826	278816 278572	161508 157203	82870 83668	44375 42270	890	488860 483652	13966 13762	30115 29788	1458553 1411741	05	
03	354253 320034	278744 278497	160372 156081	82833 83645	44196 42150	883	487944 482728	13941 13737	30073 29744	1453239 1406616	03	
18	3931.3 4018.8	3122.4 3361.0	1520.7 1606.2	1030.9 1177.0	573.7 647.0	9.8	2886.3 3076.1	85.0 95.0	417.0 443.0	13577.1 14424.2	18	
13	3258.9 3332.1	2269.1 2414.3	951.8 1040.0	782.8 894.9	397.6 449.7	:	2546.2 2672.0	76.0 85.6	381.9 403.0	10664.3 11291.6	13	
24	12309.1 13154.6	10248.8 11171.2	5000.9 5235.7	3429.2 4031.2	1840.9 2061.4	25.2	10225.3 11341.9	269.0 316.4	1059.0 1117.0	44407.5 48429.6	24	
19	11473.9 12262.6	9422.7 10257.5	4873.1 5060.3	3319.2 3885.4	1687.5 1863.7	24.9	9836.3 10935.7	253.2 299.2	985.4 1038.5	41876.2 45603.0	19	
68	11845.3 12605.8	9872.2 10769.8	5054.7 5201.0	3351.7 3934.6	1719.2 1914.3	24.9	10073.3 11197.6	260.0 304.6	1007.2 1059.0	43208.5 46986.8	68	
47	5520.9 5827.8	: 5225.2	2773.1 2712.3	1653.3 1891.8	878.9 927.8	8.6	5045.7 5543.9	124.6 137.2	409.4 424.5	16414.7 22690.5	47	
41	5038.5 5292.1	4032.2 4295.7	2451.1 2342.4	1505.3 1530.7	780.7 817.1	8.2	4503.9 4922.6	121.5 132.8	372.4 382.8	18813.9 19716.3	41	
44	482.4 535.7	: 929.5	322.0 369.8	148.0 361.1	98.2 110.7	0.4	541.9 621.3	3.1 4.4	37.0 41.8	1633.0 2974.2	44	
57	1141.7 1257.4	1844.3 2190.9	573.8 603.6	353.2* 450.6	137.3 165.6	1.4	698.0 782.1	18.6 24.1	127.3 143.9	4895.6 5618.3	57	
69	6638.8 7135.5	: :	3263.7 3306.2	2009.1* 2394.0	1015.6 1105.9	9.9	5583.1 6313.3	140.1 162.6	526.8 567.5	19187.2 20985.0	69	
71	5609.7 5905.5	: :	1870.7 2000.1	1333.5* 1541.3	725.5 836.6	15.2	4609.9 5304.4	144.7 172.0	516.7 535.6	14825.9 16295.5	71	
73	5051.6 5306.5	3824.3 4283.2	1804.6 1916.4	1337.4* 1534.5	696.4 800.5	14.7	4371.2 4758.3	118.9 141.1	478.6 484.9	17697.8 19225.4	73	
1A	4.1 3.6	4.5 4.6	3.9 3.9	7.6 8.3	4.1 4.2	1.6	5.5 2.9	7.0 6.6	7.4 7.3	4.7 3.7	1A	
2A	3.3 3.1	4.1 4.3	3.7 3.5	6.0 7.0	3.7 3.8	1.1	4.9 2.2	4.1 4.0	5.9 5.4	4.0 3.2	2A	
3A	3.7 3.5	4.6 4.6	4.1 4.1	7.5 8.9	4.1 4.2	1.7	5.5 2.5	6.7	7.9 7.4	4.6 3.6	3A	
4A	27.4 26.8	22.8 22.9	11.7 11.1	7.8 8.4	4.0 4.1	0.1	23.3 23.8	0.6 0.6	2.3 2.3	100.0 100.0	4A	
5A	34.5 40.7	36.8 40.1	31.0 33.3	41.4 48.2	41.5 48.8	28.3	20.9 23.5	19.3 23.0	35.2 37.5	30.4 34.3	5A	
6A	14.1 16.4	13.7 15.4	11.2 12.2	16.1 18.3	15.7 18.9	16.5	8.9 9.8	10.3	15.9 16.3	12.1 13.6	6A	
7A	42.6 42.1	38.7 39.8	35.7 36.8	39.9 39.0	40.5 41.8	58.9	43.4 42.5	46.3	47.5 45.8	40.7 40.9	7A	
8A	77.8 75.7	81.6 78.5	84.3 83.8	77.1 76.7	82.4 80.8	67.0	66.0 64.6	67.3	87.1 91.4	77.2 75.0	8A	

	ANGABEN NACH FACHLICHEN EINHEITEN			DATA BY KIND OF ACTIVITY UNITS				DONNEES PAR UNITES D'ACTIVITE ECONOMIQUE				
03	:	287020 281560	163039 158030	82635 82004	44437 42506	883	487944 482728	:	30230 30003	1096188 1076831	03	
19	:	9615.0 10640.3	4966.1 5127.6	3311.7 4077.7	1697.8 1883.1	24.9	9836.3 10935.7	:	994.6 2157.5	30446.4 34821.7	19	
47	:	:	2854.0 2773.3	1668.2 2127.5	889.2 941.4	8.6	5045.7 5543.9	:	417.5 428.5	10883.3 11814.6	47	
73	:	:	1835.5 1921.0	:	665.7 768.0	14.7	4371.2 4758.3	:	533.5 543.0	7420.6 7990.3	73	

(x) Einheit — Tatbestände 01 bis 05: Anzahl  
— Tatbestände 13 bis 73: Mio ERE

(x) Unit — Variables 01 to 05: number  
— Variables 13 to 73: Mio EUA

(x) Unité — Variables 01 à 05: nombre  
— Variables 13 à 73: Mio UCE

Fußnoten: siehe Seite 231  
Die Fußnoten beziehen sich auf beide Jahre

Footnotes: see page 231  
The notes refer to both 1976 and 1977

Notes: voir page 231  
Les notes se réfèrent aux deux années indiquées.

JAH R : 1976 (X)  
1977

YEAR : 1976 (X)  
1977

ANNEE : 1976 (X)  
1977

NACE 481

NACE 481

NACE 481

VERARBEITUNG VON GUMMI

MANUFACTURE OF RUBBER PRODUCTS

INDUSTRIE DU CAOUTCHOUC

TAT-1 STANDI	BR T	I I	I I	I I	I I	I I	I I	I I	I I	I I	I I	I I	I I	I I	I I	I I	I I	I I
BE- STANDI	DEUTSCHLANDI	FRANCE	ITALIA	NETERLAND	BELGIE	LUXEMBOURG	UNITED KINGDOM	IRELAND	DANMARK	E U R - 9	VA- RIA- BLE							

ANGABEN UEBER DIE UNTERNEHMEN			DATA ON ENTERPRISES			DONNEES SUR LES ENTREPRISES					
01	210 235	179 179	231 228	37 36	29 29	:	276 283	9 11	15 14	986 1015	01
05	111321 113243	107713 107545	72981 71616	8690 7816	7187 6898	:	107583 111487	2844 3113	2275 2246	420594 423964	05
03	111106 113001	107703 107535	72848 71486	8684 7816	7187 6876	:	107542 111415	2844 3113	2272 2246	420186 423488	03
18	1256.3 1426.8	1023.4 1107.8	633.5 680.7	106.9 106.9	90.1 103.5	:	628.4 691.5	18.4 21.4	24.2 26.2	3781.3 4164.7	18
13	1041.3 1192.0	728.6 775.9	393.0 448.2	83.1 81.3	61.9 70.5	:	555.6 597.4	16.4 18.8	23.2 25.0	2903.2 3209.1	13
24	3588.6 4212.7	3021.0 3188.9	1836.3 1918.5	293.8 289.5	318.6 359.5	:	2269.9 2547.0	70.4 85.1	57.4 63.9	11456.1 12665.0	24
19	3032.7 3430.3	2528.3 2709.4	1746.4 1812.7	280.7 278.4	195.5 227.9	:	2000.6 2208.3	60.5 73.6	54.5 61.1	9899.1 10801.6	19
68	3212.8 3655.9	2723.6 2921.8	1819.4 1917.3	282.1 287.0	212.8 251.2	:	2083.3 2343.4	62.1 77.5	56.0 62.7	10452.1 11516.9	68
47	1335.2 1516.1	:	851.1 886.5	119.5 129.8	98.3 112.4	:	983.7 1152.3	33.1 39.4	24.8 26.1	3445.6 5107.0	47
41	1271.2 1436.8	1056.4 1202.2	834.0 864.3	118.2 128.3	95.0 105.7	:	946.3 1104.1	31.9 38.0	23.0 24.1	4376.0 4903.5	41
44	64.0 79.3	:	17.1 22.2	1.3 1.6	3.3 6.7	:	37.3 48.2	1.1 1.4	1.9 2.1	126.0 203.5	44
57	260.6 321.5	296.9 325.1	135.3 143.0	26.2* 38.1*	15.3 16.8	:	133.6 150.8	3.8 5.8	4.4 4.8	876.1 1006.2	57
69	1588.0 1633.3	:	952.3 1004.5	147.4* 166.0*	114.2 127.7	:	1085.2 1284.6	35.1 45.9	28.3 30.8	3950.6 4492.9	69
71	1704.2 1910.5	:	901.7 953.8	132.9* 123.9*	87.4 110.7	:	1065.2 1123.6	27.9 33.0	27.2 31.5	3946.5 4287.0	71
73	1577.8 1770.3	1522.2 1394.5	865.2 911.0	134.3* 120.8*	97.6 122.5	:	980.4 1040.4	25.1 29.8	27.6 31.5	5030.2 5420.8	73
1A	1.3 1.3	1.8 1.8	1.8 1.8	0.8 0.8	0.7 0.7	:	1.2 0.7	1.4 1.5	0.6 0.5	1.4 1.1	1A
2A	1.0 1.0	1.2 1.2	1.4 1.3	0.5 0.5	0.6 0.7	:	1.1 0.5	1.1 1.1	0.3 0.3	1.0 0.8	2A
3A	1.2 1.2	1.6 1.5	2.0 1.9	0.8 0.7	0.6 0.6	:	1.2 0.5	1.4	0.5 0.5	1.3 1.0	3A
4A	30.7 31.7	26.1 25.4	17.4 16.6	2.7 2.5	2.0 2.2	:	19.9 20.3	0.6 0.7	0.5 0.5	100.0 100.0	4A
5A	32.2 37.2	28.0 29.7	25.2 26.8	33.8 37.0	44.3 52.1	:	21.1 22.8	24.7 27.3	25.2 28.4	27.2 29.9	5A
6A	14.2 15.6	12.3 13.0	11.9 12.7	15.5 15.5	13.6 17.8	:	9.1 9.3	9.6	12.1 14.0	11.9 12.8	6A
7A	49.1 46.4	48.5 47.7	47.6 47.5	47.6 42.1	45.9 48.8	:	47.1 44.4	38.5	49.3 50.3	47.9 47.1	7A
8A	79.6 80.6	77.4 79.4	73.2 74.7	79.6 88.5	92.3 84.5	:	64.1 66.5	71.7	87.8 83.1	75.5 76.8	8A

ANGABEN NACH FACHLICHEN EINHEITEN			DATA BY KIND OF ACTIVITY UNITS			DONNEES PAR UNITES D'ACTIVITE ECONOMIQUE					
03	:	99327 92954	64585 64756	8400 7928	7275 6977	:	107542 111415	:	2306 2277	289435 286309	03
19	:	2169.4 2364.5	1324.9 1416.9	273.7 284.0	200.2 235.6	:	2000.6 2208.3	:	55.4 126.6	6024.2 6635.9	19
47	:	:	707.2 777.3	118.4 133.6	101.0 117.1	:	983.7 1152.3	:	25.4 26.6	1935.7 2206.9	47
73	:	:	704.9 755.4	:	86.0 104.3	:	980.4 1040.4	:	30.1 33.9	1801.4 1934.0	73

(x) Einheit — Tatbestände 01 bis 05: Anzahl  
— Tatbestände 13 bis 73: Mio ERE

(x) Unit — Variables 01 to 05: number  
— Variables 13 to 73: Mio EUA

(x) Unité — Variables 01 à 05: nombre  
— Variables 13 à 73: Mio UCE

Fußnoten: siehe Seite 231  
Die Fußnoten beziehen sich auf beide Jahre

Footnotes: see page 231  
The notes refer to both 1976 and 1977

Notes: voir page 231  
Les notes se réfèrent aux deux années indiquées.

JAHR : 1976 (X)  
1977

YEAR : 1976 (X)  
1977

ANNEE : 1976 (X)  
1977

NACE 482

NACE 482

NACE 482

RUNDERNEUERUNG UND REPARATUR VON  
BEREIFUNGEN AUS GUMMI

RETREADING AND REPAIRING OF RUBBER TYRES

RECHAPAGE ET REPARATION DE PNEUS

TAT- STANDI	BR DEUTSCHLANDI	I FRANCE	I ITALIA	I NEDERLAND	I BELGIE	I LUXEMBOURG	I UNITED KINGDOM	I IRELAND	I DANMARK	I EUR - 9	I VA- RIA- BLE
----------------	--------------------	-------------	-------------	----------------	-------------	-----------------	------------------------	--------------	--------------	--------------	-------------------------

ANGABEN UEBER DIE UNTERNEHMEN			DATA ON ENTERPRISES			DONNEES SUR LES ENTREPRISES					
01	:	12	48	:	9	:	:	:	8	77	01
	:	11	48	:	7	:	:	:	8	74	
05	:	1758	2643	:	395	:	:	:	510	5306	05
	:	1855	2744	:	332	:	:	:	471	5402	
03	:	1758	2597	:	395	:	:	:	510	5260	03
	:	1855	2707	:	326	:	:	:	470	5358	
18	:	13.8	18.2	:	4.3	:	:	:	5.7	42.0	18
	:	15.2	21.4	:	4.3	:	:	:	5.5	46.4	
13	:	9.9	12.4	:	3.1	:	:	:	5.4	30.8	13
	:	10.8	15.1	:	3.1	:	:	:	5.2	34.2	
24	:	41.8	63.8	:	15.4	:	:	:	19.3	140.2	24
	:	47.2	80.0	:	14.2	:	:	:	20.4	161.8	
19	:	33.1	57.3	:	10.7	:	:	:	12.3	113.4	19
	:	38.2	74.7	:	11.2	:	:	:	12.5	136.5	
68	:	38.2	58.8	:	11.6	:	:	:	14.3	122.8	68
	:	43.5	77.7	:	12.1	:	:	:	14.2	147.5	
47	:	:	29.8	:	4.2	:	:	:	5.8	39.9	47
	:	18.4	41.7	:	4.6	:	:	:	6.0	70.7	
41	:	14.9	28.7	:	3.9	:	:	:	5.4	52.9	41
	:	17.5	39.6	:	4.3	:	:	:	5.5	66.9	
44	:	:	1.2	:	0.3	:	:	:	0.4	1.9	44
	:	0.9	2.0	:	0.3	:	:	:	0.4	3.7	
57	:	5.7	5.4	:	1.4	:	:	:	1.9	14.3	57
	:	6.4	8.2	:	1.4	:	:	:	1.8	17.7	
69	:	:	34.3	:	5.7	:	:	:	7.3	47.3	69
	:	:	48.9	:	5.9	:	:	:	7.1	61.9	
71	:	:	26.3	:	6.7	:	:	:	7.6	40.7	71
	:	:	30.9	:	7.1	:	:	:	7.9	45.9	
73	:	16.8	24.5	:	5.8	:	:	:	6.9	53.9	73
	:	19.7	28.8	:	6.1	:	:	:	7.0	61.6	
1A	:	0.0	0.1	:	0.0	:	:	:	0.1	0.0	1A
	:	0.0	0.1	:	0.0	:	:	:	0.1	0.0	
2A	:	0.0	0.0	:	0.0	:	:	:	0.1	0.0	2A
	:	0.0	0.1	:	0.0	:	:	:	0.1	0.0	
3A	:	0.0	0.1	:	0.0	:	:	:	0.1	0.0	3A
	:	0.0	0.1	:	0.0	:	:	:	0.1	0.0	
4A	:	31.1	47.9	:	9.4	:	:	:	11.6	100.0	4A
	:	29.5	52.7	:	8.2	:	:	:	9.6	100.0	
5A	:	23.8	24.1	:	39.0	:	:	:	37.8	26.4	5A
	:	25.4	29.1	:	42.8	:	:	:	43.3	29.9	
6A	:	9.5	9.3	:	14.7	:	:	:	13.6	10.2	6A
	:	10.6	10.5	:	18.5	:	:	:	14.9	11.4	
7A	:	43.9	41.6	:	50.1	:	:	:	48.5	43.9	7A
	:	45.2	37.0	:	50.6	:	:	:	49.5	41.8	
8A	:	82.1	74.6	:	73.5	:	:	:	82.4	77.8	8A
	:	77.2	74.6	:	70.7	:	:	:	77.7	75.4	

ANGABEN NACH FACHLICHEN EINHEITEN			DATA BY KIND OF ACTIVITY UNITS			DONNEES PAR UNITES D'ACTIVITE ECONOMIQUE					
03	:	4097	2597	:	395	:	:	:	510	7599	03
	:	4149	2707	:	326	:	:	:	470	7652	
19	:	94.2	57.3	:	10.7	:	:	:	12.3	174.5	19
	:	103.0	74.7	:	11.2	:	:	:	32.9	221.7	
47	:	:	29.8	:	4.2	:	:	:	5.8	39.9	47
	:	:	41.7	:	4.6	:	:	:	5.9	52.3	
73	:	:	23.9	:	4.9	:	:	:	12.1	40.9	73
	:	:	27.7	:	5.5	:	:	:	13.4	46.5	

(x) Einheit — Tatbestände 01 bis 05: Anzahl  
— Tatbestände 13 bis 73: Mio ERE

(x) Unit — Variables 01 to 05: number  
— Variables 13 to 73: Mio EUA

(x) Unité — Variables 01 à 05: nombre  
— Variables 13 à 73: Mio UCE

Fußnoten: siehe Seite 231  
Die Fußnoten beziehen sich auf beide Jahre

Footnotes: see page 231  
The notes refer to both 1976 and 1977

Notes: voir page 231  
Les notes se réfèrent aux deux années indiquées.

JAH R : 1976 (X)  
1977

YEAR : 1976 (X)  
1977

ANNEE : 1976 (X)  
1977

NACE 483

NACE 483

NACE 483

VERARBEITUNG VON KUNSTSTOFFEN

PROCESSING OF PLASTICS

TRANSFORMATION DE MATIERES PLASTIQUES

TAT- STANDI	BR IDEUTSCHLANDI	I FRANCE	I ITALIA	I NEDERLAND	I BELGIE	I LUXEMBOURG	I UNITED KINGDOM	I IRELAND	I DANMARK	I EUR-9	I VA- RIA- BLE
----------------	---------------------	-------------	-------------	----------------	-------------	-----------------	------------------------	--------------	--------------	------------	-------------------------

ANGABEN UEBER DIE UNTERNEHMEN			DATA ON ENTERPRISES			DONNEES SUR LES ENTREPRISES					
01	1436 1519	770 842	920 915	174 182	131 131	-	1150 1182	46 46	119 124	4700 4955	01
05	160520 162634	89507 92657	74404 76543	13944 14502	13100 12501	-	136771 140375	3745 3784	10430 10320	498676 518585	05
03	159091 161054	89487 92634	73728 75935	13894 14500	13046 12458	-	136414 139933	3745 3784	10413 10303	496073 515870	03
18	1523.5 1764.4	802.9 900.4	510.6 599.2	155.6 186.7	137.6 159.2	-	670.2 749.2	18.4 20.5	113.4 123.2	3913.8 4576.9	18
13	1267.2 1467.0	580.8 641.0	331.1 401.5	120.5 143.2	96.2 111.7	-	595.3 654.3	16.5 18.4	108.1 117.4	3099.1 3554.5	13
24	5747.2 6396.9	3019.3 3364.7	2126.6 2389.1	665.3 787.1	505.2 580.9	-	2697.2 3105.4	91.9 113.2	411.9 432.1	15172.7 17479.6	24
19	5297.3 5886.0	2785.7 3096.4	2038.5 2248.4	600.0 710.6	457.3 533.1	-	2534.1 2896.0	85.4 107.0	390.0 413.5	14102.9 16180.6	19
68	5485.2 6069.6	2954.1 3251.5	2127.7 2342.4	604.8 726.8	472.4 548.9	-	2628.0 2985.0	89.0 110.6	401.9 421.9	14674.1 16751.6	68
47	2669.9 2880.6	: 1648.4	1266.9 1291.7	315.4 375.6	244.5 263.5	-	1408.3 1587.3	55.6 67.1	216.7 215.6	6121.7 8506.9	47
41	2531.3 2706.1	1421.5 1530.8	1208.0 1218.3	303.9 362.4	232.3 251.6	-	1349.3 1517.4	54.8 66.6	205.3 202.2	7251.6 8026.5	41
44	138.6 174.5	: 117.6	58.8 73.4	11.5 13.2	12.3 11.9	-	58.9 69.9	0.9 0.6	11.5 13.4	291.6 480.4	44
57	579.9 631.6	440.5 480.6	199.5 232.4	76.3* 96.9*	40.2 47.6	-	155.4 196.4	7.4 7.1	41.4 43.2	1533.2 1754.5	57
69	3235.3 3500.9	: :	1412.1 1523.5	393.7* 469.6*	278.3 310.6	-	1506.9 1768.0	61.7 73.5	251.1 259.1	7077.5 8100.4	69
71	2419.6 2771.4	: :	737.8 847.0	224.7* 270.4*	185.4 230.1	-	1204.4 1308.2	31.9 43.1	152.9 167.1	4924.9 5720.4	71
73	2184.4 2493.8	1050.6 1200.1	714.5 819.5	210.4* 256.5*	192.9 236.8	-	1098.4 1193.2	26.9 36.8	150.6 161.0	5628.6 6535.0	73
1A	1.8 1.8	1.5 1.5	1.8 1.9	1.2 1.4	1.2 1.2	-	1.5 0.9	1.9 1.8	2.6 2.5	1.6 1.4	1A
2A	1.5 1.5	1.2 1.3	1.6 1.6	1.2 1.4	1.0 1.1	-	1.3 0.6	1.4 1.4	2.3 2.1	1.4 1.2	2A
3A	1.6 1.0	1.3 1.3	1.6 1.7	1.2 1.5	1.1 1.3	-	1.4 0.6	1.8	2.5 2.5	1.5 1.2	3A
4A	37.4 36.2	20.1 19.4	14.5 14.0	4.1 4.3	3.2 3.3	-	17.9 17.8	0.6 0.7	2.7 2.5	100.0 100.0	4A
5A	35.8 39.3	33.7 36.3	28.6 31.2	47.7 54.3	38.6 46.5	-	19.7 22.1	24.5 29.9	39.5 41.9	30.6 33.7	5A
6A	13.6 15.3	11.7 15.4	9.6 10.7	15.1 17.7	14.7 18.9	-	8.0 8.5	9.7	14.4 15.6	11.2 12.6	6A
7A	39.8 41.1	35.6 38.1	33.6 35.0	34.8 35.3	40.8 43.1	-	41.8 40.0	33.3	37.5 38.2	37.9 39.0	7A
8A	69.7 70.7	76.4 72.6	71.5 73.1	73.9 72.8	71.3 67.2	-	61.0 62.8	55.6	75.3 76.5	70.1 70.0	8A

ANGABEN NACH FACHLICHEN EINHEITEN			DATA BY KIND OF ACTIVITY UNITS			DONNEES PAR UNITES D'ACTIVITE ECONOMIQUE					
03	: :	100602 98307	73192 73324	14727 15012	16250 15416	-	136414 139933	: :	10583 10558	351768 357819	03
19	: :	3052.3 3405.5	2025.8 2171.0	658.4 764.1	600.0 659.9	-	2534.1 2896.0	: :	394.8 870.1	9265.3 11366.5	19
47	: :	: :	1255.5 1248.4	349.6 401.5	314.8 326.3	-	1408.3 1587.3	: :	220.4 222.9	3548.6 3963.5	47
73	: :	: :	704.1 769.1	: :	247.2 277.1	-	1098.4 1193.2	: :	168.7 178.6	2218.4 2514.3	73

(x) Einheit — Tatbestände 01 bis 05: Anzahl  
— Tatbestände 13 bis 73: Mio ERE

(x) Unit — Variables 01 to 05: number  
— Variables 13 to 73: Mio EUA

(x) Unité — Variables 01 à 05: nombre  
— Variables 13 à 73: Mio UCE

Fußnoten: siehe Seite 231  
Die Fußnoten beziehen sich auf beide Jahre

Footnotes: see page 231  
The notes refer to both 1976 and 1977

Notes: voir page 231  
Les notes se réfèrent aux deux années indiquées.

JAHR : 1976 (X)  
1977

YEAR : 1976 (X)  
1977

ANNEE : 1976 (X)  
1977

NACE 48

NACE 48

NACE 48

VERARBEITUNG VON GUMMI UND KUNSTSTOFFEN

PROCESSING OF RUBBER AND PLASTICS

INDUSTRIE DU CAOUTCHOUC - TRANSFORMATION  
DES MATIERES PLASTIQUES

TAT- I BR I FRANCE I ITALIA I NEDERLAND I BELGIQUE I LUXEMBOURG I UNITED I IRELAND I DANMARK I E U R - 9 I VA-  
BE- IDEUTSCHLAND I I I I I I BELGIE I I I KINGDOM I I I I I I RIA-  
STANDI I I I I I I I I I I I I I I I I BLE

	ANGABEN UEBER DIE UNTERNEHMEN			DATA ON ENTERPRISES				DONNEES SUR LES ENTREPRISES				
01	1646 1754	961 1032	1199 1191	211 218	169 167	10 14	1426 1465	55 57	142 146	5819 6044	01	
05	271841 275877	198978 202057	150028 150903	22634 22318	20701 19731	4174 5269	244354 251862	6589 6897	13215 13037	932514 947951	05	
03	270197 274055	198948 202024	149173 150128	22578 22316	20628 19660	4174 5269	243956 251348	6589 6897	13195 13019	929438 944716	03	
18	2779.8 3191.2	1840.1 2023.4	1162.4 1301.3	262.5 293.6	232.0 267.1	50.0 74.2	1298.6 1440.7	36.9 41.9	143.4 154.8	7805.5 8788.0	18	
13	2308.5 2659.1	1319.3 1427.7	736.4 864.7	203.6 224.5	161.2 185.3	:	1150.9 1251.7	33.0 37.2	136.7 147.7	6049.6 6797.8	13	
24	9335.9 10609.6	6082.1 6600.7	4026.7 4387.5	959.1 1076.7	839.2 954.6	228.5 310.2	4967.2 5652.4	162.3 198.3	488.6 516.3	27089.4 30306.4	24	
19	8330.0 9316.2	5347.1 5844.1	3842.1 4135.7	880.7 989.0	663.5 772.1	221.7 289.6	4534.7 5104.4	145.9 180.7	456.7 487.0	24422.5 27118.7	19	
68	8698.0 9725.6	5715.9 6216.8	4005.9 4337.4	886.9 1013.8	696.8 812.2	224.6 294.9	4711.3 5328.4	151.0 188.2	472.2 498.7	25562.5 28416.0	68	
47	4005.1 4396.7	:	2147.8 2219.9	434.9 505.4	347.1 380.6	132.7 177.1	2391.9 2739.6	88.7 106.6	247.4 247.7	9795.6 13684.6	47	
41	3802.5 4142.8	2492.8 2750.5	2070.7 2122.3	422.1 490.7	331.2 361.6	131.6 171.3	2295.6 2621.5	86.7 104.6	233.7 231.8	11866.8 12996.9	41	
44	202.6 253.9	:	77.1 97.6	12.8 14.7	15.9 19.0	1.2 5.9	96.3 118.1	2.0 2.0	13.7 15.9	421.6 687.6	44	
57	840.5 953.3	743.1 812.1	340.3 383.6	102.6* 135.0	56.9 65.8	11.2 18.7	289.0 347.2	11.1 12.9	47.6 49.8	2442.2 2778.4	57	
69	4823.4 5334.3	:	2398.7 2576.9	541.1* 635.7	398.3 444.2	143.0 195.3	2592.1 3052.6	96.8 119.4	286.8 296.9	11280.1 12655.2	69	
71	4123.7 4681.9	:	1665.9 1831.7	357.6* 394.2	279.6 348.0	70.8 83.0	2269.6 2431.8	59.8 76.1	187.7 206.5	9014.8 10053.2	71	
73	3762.2 4264.2	2389.5 2654.3	1604.2 1759.3	344.7* 377.2	296.3 365.5	80.0 97.2	2078.8 2233.6	52.0 66.6	185.1 199.5	10792.8 12017.5	73	
1A	3.1 3.1	3.2 3.3	3.6 3.7	2.1 2.2	1.9 1.9	7.5 10.1	2.8 1.5	3.3 3.3	3.2 3.2	3.0 2.5	1A	
2A	2.5 2.5	2.4 2.5	3.0 3.0	1.7 1.9	1.7 1.7	10.2 14.5	2.4 1.1	2.5 2.5	2.7 2.5	2.4 2.0	2A	
3A	2.8 2.8	2.9 2.8	3.6 3.7	1.9 2.2	1.7 1.9	9.0 12.1	2.6 1.2	3.2 3.1	3.1 3.1	2.8 2.3	3A	
4A	34.0 34.2	22.4 21.9	15.7 15.3	3.5 3.6	2.7 2.9	0.9 1.0	18.4 18.8	0.6 0.7	1.8 1.8	100.0 100.0	4A	
5A	34.3 38.5	30.6 32.7	26.8 29.1	42.4 48.2	40.5 48.4	54.7 58.9	20.3 22.4	24.6 28.8	37.0 39.6	29.0 32.0	5A	
6A	13.8 15.5	12.0 13.1	10.7 11.7	15.2 16.9	14.3 18.5	19.2 18.4	8.5 8.9	9.7	14.0 15.3	11.5 12.7	6A	
7A	43.3 43.8	41.8 42.7	40.0 40.6	38.9 37.2	42.5 45.0	35.6 33.0	44.1 41.9	35.4	39.2 40.0	42.0 42.3	7A	
8A	73.9 74.8	77.0 76.2	72.5 74.0	76.1 77.8	78.3 73.1	62.5 76.3	62.5 64.5	62.8	77.5 77.6	72.7 73.1	8A	

	ANGABEN NACH FACHLICHEN EINHEITEN			DATA BY KIND OF ACTIVITY UNITS				DONNEES PAR UNITES D'ACTIVITE ECONOMIQUE				
03	:	204026 195410	140374 140789	23127 22940	23920 22719	4174 5269	243956 251348	:	13399 13305	652976 651780	03	
19	:	5315.9 5873.0	3407.9 3662.6	932.1 1048.1	810.8 906.7	221.7 289.6	4534.7 5104.4	:	462.5 1029.6	15685.6 17934.5	19	
47	:	:	1992.5 2067.3	468.0 535.1	420.1 448.0	132.7 177.1	2391.9 2739.6	:	251.6 255.4	5656.9 6222.6	47	
73	:	:	1432.9 1552.2	:	338.1 386.8	80.0 96.2	2078.8 2233.6	:	210.9 225.8	4140.7 4494.7	73	

(x) Einheit — Tatbestände 01 bis 05: Anzahl  
— Tatbestände 13 bis 73: Mio ERE

(x) Unit — Variables 01 to 05: number  
— Variables 13 to 73: Mio EUA

(x) Unité — Variables 01 à 05: nombre  
— Variables 13 à 73: Mio UCE

Fußnoten: siehe Seite 231  
Die Fußnoten beziehen sich auf beide Jahre

Footnotes: see page 231  
The notes refer to both 1976 and 1977

Notes: voir page 231  
Les notes se réfèrent aux deux années indiquées.

JAHR : 1976 (X)  
1977

YEAR : 1976 (X)  
1977

ANNEE : 1976 (X)  
1977

NACE 491

NACE 491

NACE 491

HERSTELLUNG VON SCHMUCK-, GOLD- UND SILBERWAREN; BEARBEITUNG VON EDELSTEINEN

MANUFACTURE OF ARTICLES OF JEWELLERY; CUTTING OF PRECIOUS AND SEMI-PRECIOUS STONES

BIJOUTERIE, ORFEVREURIE, ARGENTERIE ET OUVRAISON DE PIERRES

TAT- STANDI	BR U	I I	FRANCE I	ITALIA I	I I	NEDERLAND I	BELGIE I	BL I	LUXEMBOURG I	I I	UNITED I	KINGDOM I	I I	IRELAND I	I I	DANMARK I	I I	E U R - 9 I	I I	VA- RI- A- BLE
----------------	---------	--------	-------------	-------------	--------	----------------	-------------	---------	-----------------	--------	-------------	--------------	--------	--------------	--------	--------------	--------	----------------	--------	-------------------------

ANGABEN UEBER DIE UNTERNEHMEN					DATA ON ENTERPRISES					DONNEES SUR LES ENTREPRISES				
01	229 247	175 181	250 241	:	199 188	:	188 196	:	9 9	12 14	1062 1076	01		
05	15464 15582	14069 14145	14383 13362	:	9164 9288	:	13172 13642	:	408 571	867 881	67527 67471	05		
03	15126 15258	14060 14134	14129 13109	:	8948 9148	:	13079 13514	:	408 571	867 881	66617 66615	03		
18	141.4 165.1	134.4 147.5	87.3 87.9	:	49.3 64.8	:	67.2 75.4	:	1.6 1.8	9.1 9.6	490.4 552.2	18		
13	111.5 129.8	100.6 108.5	56.3 61.0	:	33.6 41.0	:	58.1 63.3	:	1.4 1.6	8.6 9.5	370.3 414.7	13		
24	464.6 522.1	369.0 417.3	357.0 393.9	:	516.2 789.7	:	477.2 550.3	:	5.4 8.9	19.5 22.7	2208.9 2705.1	24		
19	439.4 493.6	345.8 376.8	349.0 387.7	:	342.5 504.9	:	433.2 493.1	:	5.0 7.7	16.9 20.3	1931.9 2284.1	19		
68	445.8 506.3	353.7 405.2	357.2 399.2	:	358.7 531.9	:	453.8 560.2	:	5.1 8.9	18.0 21.7	1992.4 2433.5	68		
47	192.3 221.3	: 168.5	231.2 266.1	:	251.9 308.5	:	351.4 359.6	:	3.0 5.8	6.5 8.3	1036.3 1338.1	47		
41	180.6 206.8	129.3 152.7	216.6 243.2	:	242.5 295.8	:	346.7 354.8	:	3.0 5.8	5.9 7.5	1124.5 1266.7	41		
44	11.7 14.5	: 15.8	14.6 22.9	:	9.3 12.7	:	4.8 4.8	:	0.0 0.0	0.6 0.8	41.0 71.4	44		
57	29.7 35.4	47.4 52.9	24.4 26.1	:	6.1 9.8	:	17.8 37.1	:	0.2 0.5	2.4 2.6	127.9 164.5	57		
69	218.0 251.7	: :	249.8 283.0	:	257.9 318.6	:	321.2 421.4	:	3.1 6.0	8.6 10.4	1058.7 1291.1	69		
71	240.6 268.3	: :	113.7 123.4	:	101.4 214.1	:	150.5 142.9	:	2.7 3.5	9.7 11.8	618.7 764.0	71		
73	217.9 243.2	168.0 199.6	108.1 115.9	:	100.7 213.3	:	131.0 136.9	:	2.1 2.9	9.3 11.2	737.2 923.0	73		
1A	0.2 0.2	0.2 0.2	0.3 0.3	:	0.8 0.9	:	0.1 0.1	:	0.2 0.3	0.2 0.2	0.2 0.2	1A		
2A	0.1 0.1	0.1 0.2	0.3 0.3	:	1.0 1.4	:	0.2 0.1	:	0.1 0.1	0.1 0.1	0.2 0.2	2A		
3A	0.2 0.2	0.2 0.2	0.2 0.2	:	0.6 1.1	:	0.2 0.1	:	0.1 0.1	0.2 0.2	0.2 0.2	3A		
4A	22.4 20.8	17.8 16.7	17.9 16.4	:	18.0 21.9	:	22.8 23.0	:	0.3 0.4	0.9 0.9	100.0 100.0	4A		
5A	30.0 33.5	26.2 29.5	24.8 29.5	:	56.3 85.0	:	36.2 40.3	:	13.3 15.5	22.5 25.8	32.7 40.1	5A		
6A	14.1 15.6	11.9 14.1	7.5 8.7	:	11.0 23.0	:	9.9 10.0	:	5.1 5.1	10.8 12.7	10.9 13.7	6A		
7A	48.9 48.0	47.5 49.3	30.3 29.0	:	28.1 40.1	:	28.9 24.4	:	32.6 32.6	51.9 51.5	36.9 37.9	7A		
8A	64.9 67.9	80.0 73.9	80.7 75.9	:	49.0 30.4	:	51.3 55.1	:	62.0 62.0	97.5 85.8	66.7 59.8	8A		

ANGABEN NACH FACHLICHEN EINHEITEN				DATA BY KIND OF ACTIVITY UNITS				DONNEES PAR UNITES D'ACTIVITE ECONOMIQUE			
03	:	14011 13738	14129 13109	:	8948 9148	:	13079 13514	:	850 863	51017 50372	03
19	:	345.5 378.4	349.0 387.8	:	342.5 504.9	:	433.2 493.1	:	16.9 42.0	1487.2 1806.2	19
47	:	: :	231.2 266.1	:	251.9 308.5	:	351.4 359.6	:	6.8 8.6	841.3 942.8	47
73	:	: :	111.0 121.7	:	80.1 195.7	:	131.0 136.9	:	10.2 11.8	332.2 466.0	73

(x) Einheit — Tatbestände 01 bis 05: Anzahl  
— Tatbestände 13 bis 73: Mio ERE

(x) Unit — Variables 01 to 05: number  
— Variables 13 to 73: Mio EUA

(x) Unité — Variables 01 à 05: nombre  
— Variables 13 à 73: Mio UCE

Fußnoten: siehe Seite 231  
Die Fußnoten beziehen sich auf beide Jahre

Footnotes: see page 231  
The notes refer to both 1976 and 1977

Notes: voir page 231  
Les notes se réfèrent aux deux années indiquées.





JAHRE : 1976 (X)  
1977

YEAR : 1976 (X)  
1977

ANNEE : 1976 (X)  
1977

NACE 493

NACE 493

NACE 493

FOTO- UND FILMLABORS

PHOTOGRAPHIC AND CINEMATOGRAPHIC  
LABORATORIES

LABORATOIRES PHOTOGRAPHIQUES  
ET CINEMATOGRAPHIQUES

TAT- STANDI	BR IDEUTSCHLANDI	FRANCE	ITALIA	NEDERLAND	BELGIE BELGIE	LUXEMBOURG	UNITED KINGDOM	IRELAND	DANMARK	EUR-9	VA- RIABLE
----------------	---------------------	--------	--------	-----------	------------------	------------	-------------------	---------	---------	-------	---------------

ANGABEN UEBER DIE UNTERNEHMEN			DATA ON ENTERPRISES			DONNEES SUR LES ENTREPRISES				
01	: :	63 58	46 45	: :	10 10	- -	: :	: :	119 113	01
05	: :	4569 5099	3458 3572	: :	1337 1316	- -	: :	: :	9364 9987	05
03	: :	4567 5096	3414 3532	: :	1325 1316	- -	: :	: :	9306 9944	03
18	: :	38.9 45.9	25.4 29.3	: :	14.1 16.5	- -	: :	: :	78.4 91.7	18
13	: :	29.4 34.2	17.3 20.8	: :	9.6 11.8	- -	: :	: :	56.3 66.8	13
24	: :	107.2 129.2	60.6 76.5	: :	57.5 64.3	- -	: :	: :	225.4 270.0	24
19	: :	99.3 118.4	58.9 75.6	: :	24.3 27.4	- -	: :	: :	182.5 221.4	19
68	: :	100.6 122.3	60.4 77.9	: :	57.5 64.3	- -	: :	: :	218.5 264.5	68
47	: :	: 41.5	28.0 35.3	: :	8.1 8.8	- -	: :	: :	36.1 85.6	47
41	: :	29.2 35.2	26.8 33.1	: :	7.2 7.7	- -	: :	: :	63.2 75.9	41
44	: :	: 6.4	1.1 2.2	: :	1.0 1.2	- -	: :	: :	2.1 9.7	44
57	: :	18.4 21.1	8.6 6.8	: :	3.7 5.2	- -	: :	: :	30.8 33.1	57
69	: :	: :	35.6 42.4	: :	11.8 13.9	- -	: :	: :	47.4 56.3	69
71	: :	: :	27.2 38.9	: :	48.5 55.3	- -	: :	: :	75.8 94.2	71
73	: :	51.5 66.0	25.0 35.7	: :	45.6 50.4	- -	: :	: :	122.1 152.0	73
1A	: :	0.1 0.1	0.1 0.1	: :	0.1 0.1	: :	: :	: :	0.0 0.0	1A
2A	: :	0.0 0.0	0.0 0.1	: :	0.1 0.1	: :	: :	: :	0.0 0.0	2A
3A	: :	0.1 0.1	0.1 0.1	: :	0.3 0.3	: :	: :	: :	0.0 0.0	3A
4A	: :	46.0 46.2	27.6 29.4	: :	26.3 24.3	: :	: :	: :	100.0 100.0	4A
5A	: :	23.5 25.3	17.5 21.4	: :	43.0 48.9	: :	: :	: :	24.1 27.0	5A
6A	: :	11.3 12.9	7.2 10.0	: :	34.1 38.3	: :	: :	: :	13.0 15.2	6A
7A	: :	51.2 54.0	41.4 45.8	: :	79.3 78.3	: :	: :	: :	55.9 57.5	7A
8A	: :	75.7 69.5	101.5 82.3	: :	30.9 32.8	: :	: :	: :	64.3 60.3	8A

ANGABEN NACH FACHLICHEN EINHEITEN			DATA BY KIND OF ACTIVITY UNITS			DONNEES PAR UNITES D'ACTIVITE ECONOMIQUE				
03	: :	6603 6885	4382 4393	: :	1325 1316	- -	: :	: :	12310 12594	03
19	: :	139.4 160.6	71.3 89.8	: :	24.3 27.4	- -	: :	: :	235.0 277.9	19
47	: :	: :	31.5 36.7	: :	8.1 8.8	- -	: :	: :	39.6 47.5	47
73	: :	: :	32.0 44.2	: :	12.4 13.5	- -	: :	: :	44.4 57.7	73

(x) Einheit — Tatbestände 01 bis 05: Anzahl  
— Tatbestände 13 bis 73: Mio ERE

(x) Unit — Variables 01 to 05: number  
— Variables 13 to 73: Mio EUA

(x) Unité — Variables 01 à 05: nombre  
— Variables 13 à 73: Mio UCE

Fußnoten: siehe Seite 231  
Die Fußnoten beziehen sich auf beide Jahre

Footnotes: see page 231  
The notes refer to both 1976 and 1977

Notes: voir page 231  
Les notes se réfèrent aux deux années indiquées.

JAHR : 1976 (X)  
1977

YEAR : 1976 (X)  
1977

ANNEE : 1976 (X)  
1977

NACE 494

NACE 494

NACE 494

HERSTELLUNG VON SPIEL- UND SPORTWAREN

MANUFACTURE OF TOYS AND SPORTS GOODS

FABRICATION DE JEUX, JOUETS  
ET ARTICLES DE SPORT

TAT-I BR I I BELGIQUE I I UNITED I I IRELAND I I DANMARK I I E U R - 9 I VA-  
BE- IDEUTSCHLANDI I I BELGIE I I LUXEMBOURG I I KINGDOM I I IRELAND I I DANMARK I I E U R - 9 I RIA-  
STANDI V I I AE I I ITALIA I I NEDERLAND I I BELGIE I I LUXEMBOURG I I KINGDOM I I IRELAND I I DANMARK I I E U R - 9 I BLE

ANGABEN UEBER DIE UNTERNEHMEN				DATA ON ENTERPRISES				DONNEES SUR LES ENTREPRISES			
01	61 63	242 239	112 110	21 22	8 9	-	207 234	9 10	11 12	671 699	01
05	4881 5221	28253 28465	12353 12800	1390 1284	1200 1233	-	40691 40017	467 707	1884 1714	91119 91441	05
03	4784 5135	28233 28450	12255 12744	1389 1283	1195 1233	-	40592 39899	467 707	1880 1709	90795 91160	03
18	45.1 56.5	219.4 245.9	70.1 81.2	12.7 14.0	9.9 12.0	-	163.3 177.8	1.6 2.3	18.6 18.5	540.8 608.2	18
13	37.7 47.5	162.5 178.7	45.5 54.9	9.9 10.9	6.6 8.0	-	144.5 154.8	1.4 2.1	17.5 17.4	425.6 474.4	13
24	159.3 197.9	721.0 781.6	245.7 284.6	46.5 46.8	26.5 31.2	-	545.6 596.7	4.9 11.2	86.0 80.3	1835.6 2030.2	24
19	127.1 155.4	656.2 717.2	234.2 271.2	39.6 40.5	21.7 26.4	-	488.6 534.1	4.9 11.1	83.7 77.4	1656.0 1833.4	19
68	135.3 170.0	696.0 783.3	248.5 285.3	41.6 42.2	27.9 29.2	-	517.0 573.8	5.7 11.3	85.3 78.6	1757.3 1973.6	68
47	55.7 75.3	: 334.2	124.8 137.6	17.7 20.1	9.0 13.2	-	197.9 233.5	3.0 6.9	37.5 34.9	445.7 855.8	47
41	52.6 71.4	264.9 306.2	111.5 117.7	16.8 19.3	8.6 12.6	-	184.8 222.0	2.9 6.7	31.3 30.7	673.5 786.5	41
44	3.2 4.0	: 28.0	13.2 19.9	0.9 0.8	0.4 0.7	-	13.1 11.5	0.1 0.3	6.1 4.2	37.1 69.3	44
57	17.6 21.9	113.6 126.2	32.7 41.6	: :	2.3 2.8	-	42.8 56.1	0.6 1.0	15.5 14.9	225.2 264.6	57
69	72.8 94.7	: :	148.2 178.4	17.7* 20.1*	11.5 15.7	-	232.7 282.2	3.5 7.0	51.5 51.1	538.0 649.1	69
71	66.7 79.7	: :	103.8 112.3	22.7* 22.1*	16.5 13.3	-	296.1 307.8	2.4 4.3	28.6 22.3	536.8 561.8	71
73	60.3 72.9	308.3 350.9	100.1 106.9	23.9* 22.1*	16.3 13.5	-	279.4 285.8	2.1 4.2	33.8 27.3	824.2 883.6	73
1A	0.1 0.1	0.5 0.5	0.3 0.3	0.1 0.1	0.1 0.1	:	0.5 0.2	0.2 0.3	0.5 0.4	0.3 0.2	1A
2A	0.0 :	0.3 0.3	0.2 0.2	0.1 0.1	0.1 0.1	:	0.3 0.1	0.1 0.1	0.5 0.4	0.2 0.1	2A
3A	0.0 :	0.4 0.4	0.2 0.2	0.1 0.1	0.1 0.1	:	0.4 0.1	0.2 0.2	0.6 0.4	0.2 0.2	3A
4A	7.7 8.6	39.6 39.7	14.1 14.5	2.4 2.1	1.6 1.5	:	29.4 29.1	0.3 0.6	4.9 4.0	100.0 100.0	4A
5A	32.6 37.9	25.5 27.5	19.9 22.2	33.4 36.4	22.1 25.3	:	13.4 14.9	10.5 15.9	45.7 46.8	20.1 22.2	5A
6A	12.4 14.0	10.9 12.3	8.1 8.4	17.2 17.2	13.6 10.9	:	6.9 7.1	6.0	18.0 15.9	9.0 9.7	6A
7A	44.6 42.9	44.3 44.8	40.3 37.5	57.4 52.4	58.5 46.2	:	54.0 49.8	37.7	39.6 34.8	46.8 44.8	7A
8A	74.8 77.5	71.2 70.1	70.0 75.9	53.2 63.2	60.8 89.3	:	58.5 62.2	54.8	54.9 67.7	65.8 68.8	8A

ANGABEN NACH FACHLICHEN EINHEITEN				DATA BY KIND OF ACTIVITY UNITS				DONNEES PAR UNITES D'ACTIVITE ECONOMIQUE			
03	:	28586 28386	12753 13241	1333 1232	1195 1233	-	40592 39899	:	1880 1709	86339 85700	03
19	:	666.4 761.9	244.1 288.5	39.6 40.5	21.7 26.4	-	488.6 534.1	:	83.6 157.6	1543.9 1806.0	19
47	:	:	130.3 147.9	17.7 20.1	9.0 13.2	-	197.9 233.5	:	37.4 34.9	392.4 449.6	47
73	:	:	101.7 106.8	:	10.8 12.0	-	279.4 285.8	:	35.6 29.1	427.4 433.6	73

(x) Einheit — Tatbestände 01 bis 05: Anzahl  
— Tatbestände 13 bis 73: Mio ERE

(x) Unit — Variables 01 to 05: number  
— Variables 13 to 73: Mio EUA

(x) Unité — Variables 01 à 05: nombre  
— Variables 13 à 73: Mio UCE

Fußnoten: siehe Seite 231  
Die Fußnoten beziehen sich auf beide Jahre

Footnotes: see page 231  
The notes refer to both 1976 and 1977

Notes: voir page 231  
Les notes se réfèrent aux deux années indiquées.

JAH R : 1976 (X)  
1977

YEAR : 1976 (X)  
1977

ANNEE : 1976 (X)  
1977

NACE 495

NACE 495

NACE 495

SONSTIGE ZWEIGE DES BE- UND  
VERARBEITENDEN GEWERBES

MISCELLANEOUS MANUFACTURING INDUSTRIES

INDUSTRIES MANUFACTURIERES DIVERSES

TAT-1 BE- STANDI	BR DEUTSCHLANDI	FRANCE	ITALIA	NEDERLAND	BELGIE BELGIE BM	LUXEMBOURG	UNITED KINGDOM	IRELAND CT	DANMARK	EUR-9	VA- RIA- BLE
-----											
ANGABEN UEBER DIE UNTERNEHMEN				DATA ON ENTERPRISES				DONNEES SUR LES ENTREPRISES			
01	41 46	98 97	84 84	:	46 42	-	185 191	6 4	24 23	484 487	01
05	5078 5270	10345 9889	5438 5477	:	2859 2524	-	21005 20120	300 284	1280 1350	46305 44914	05
03	5032 5225	10336 9880	5371 5403	:	2827 2487	-	20953 20030	300 284	1267 1341	46086 44650	03
18	50.3 60.3	93.4 94.9	32.6 37.6	:	24.6 27.5	-	90.8 97.4	1.2 1.2	13.0 14.9	305.9 333.9	18
13	40.3 48.2	65.8 69.5	20.7 25.1	:	17.8 19.3	-	79.7 84.0	1.1 1.1	12.0 13.7	237.4 260.9	13
24	130.2 156.0	311.8 312.7	114.3 137.8	:	83.7 90.1	-	295.1 333.8	5.5 5.1	30.3 32.6	970.8 1068.2	24
19	108.2 131.2	297.5 301.0	103.9 124.0	:	75.0 80.5	-	282.4 315.7	5.5 5.1	26.1 28.0	898.5 985.3	19
68	119.0 145.4	305.7 311.2	109.6 133.6	:	83.7 92.0	-	289.2 333.1	5.7 5.5	27.8 30.3	940.6 1051.1	68
47	35.5 44.7	: 136.3	53.6 65.2	:	37.8 41.9	-	129.8 153.2	2.7 3.0	10.2 10.4	269.6 454.8	47
41	32.9 41.9	117.7 126.3	48.0 57.9	:	36.1 40.2	-	124.7 147.4	2.7 3.0	9.3 9.4	371.5 426.2	41
44	2.5 2.8	: 10.0	5.6 7.3	:	1.7 1.7	-	5.1 5.8	0.0 :	0.9 1.0	15.9 28.6	44
57	15.5 18.5	49.8 48.7	13.0 16.2	:	8.2 9.0	-	20.9 29.0	0.4 0.8	3.1 3.4	111.0 125.7	57
69	50.3 61.4	: :	65.2 79.9	:	45.4 50.2	-	146.6 177.7	3.2 3.3	12.9 13.6	323.5 386.2	69
71	71.4 87.7	: :	46.7 56.8	:	37.4 40.7	-	149.9 165.4	2.5 2.2	15.1 16.9	323.0 369.6	71
73	66.5 80.8	133.5 136.2	44.2 52.5	:	38.1 41.6	-	139.7 152.4	2.5 2.1	14.9 16.4	439.5 482.1	73
1A	0.1 0.1	0.2 0.2	0.1 0.1	:	0.3 0.2	:	0.2 0.1	0.1 0.1	0.3 0.3	0.1 0.1	1A
2A	: :	0.1 0.1	0.1 0.1	:	0.2 0.2	:	0.1 0.1	0.1 0.1	0.2 0.2	0.1 0.1	2A
3A	: 0.1	0.2 0.1	0.1 0.1	:	0.2 0.2	:	0.2 0.1	0.1 0.1	0.2 0.3	0.1 0.1	3A
4A	12.7 13.8	32.5 29.6	11.6 12.7	:	8.9 8.8	:	30.7 31.7	0.6 0.5	3.0 2.9	100.0 100.0	4A
5A	25.6 29.6	30.1 31.6	21.0 25.2	:	29.3 35.7	:	14.0 16.6	18.4 17.9	23.7 24.1	21.0 23.8	5A
6A	13.1 15.3	12.9 13.8	8.1 9.6	:	13.3 16.5	:	6.7 7.6	7.5	11.6 12.2	9.4 10.7	6A
7A	55.9 55.6	43.7 43.8	40.4 39.3	:	45.6 45.2	:	48.3 45.7	39.1	53.6 54.3	46.5 45.9	7A
8A	75.6 74.6	70.0 69.7	73.7 71.5	:	64.4 66.0	:	65.0 63.9	58.4	87.5 90.6	70.0 69.3	8A

	ANGABEN NACH FACHLICHEN EINHEITEN			DATA BY KIND OF ACTIVITY UNITS			DONNEES PAR UNITES D'ACTIVITE ECONOMIQUE				
03	:	11681 9872	5371 5403	:	2853 2511	-	20953 20030	:	1319 1388	42177 39204	03
19	:	336.8 313.8	103.9 124.1	:	75.3 81.4	-	282.4 315.7	:	30.1 71.2	828.5 906.2	19
47	:	: :	53.6 65.2	:	38.1 42.2	-	129.8 153.2	:	13.1 14.5	234.6 275.2	47
73	:	: :	41.5 47.2	:	29.7 31.9	-	139.7 152.4	:	18.5 20.6	229.5 252.0	73

(x) Einheit — Tatbestände 01 bis 05: Anzahl  
— Tatbestände 13 bis 73: Mio ERE

(x) Unit — Variables 01 to 05: number  
— Variables 13 to 73: Mio EUA

(x) Unité — Variables 01 à 05: nombre  
— Variables 13 à 73: Mio UCE

Fußnoten: siehe Seite 231  
Die Fußnoten beziehen sich auf beide Jahre

Footnotes: see page 231  
The notes refer to both 1976 and 1977

Notes: voir page 231  
Les notes se réfèrent aux deux années indiquées.

JAH R : 1976 (X)  
1977

YEAR : 1976 (X)  
1977

ANNEE : 1976 (X)  
1977

NACE 49

NACE 49

NACE 49

SONSTIGES VERARBEITENDES GEBWERE

OTHER MANUFACTURING INDUSTRIES

AUTRES INDUSTRIES MANUFACTURIERES

TAT- STANDI	BR DEUTSCHLANDI	FRANCE AE	ITALIA	NEDERLAND	BELGIQUE BELGIE	LUXEMBOURG	UNITED KINGDOM	IRELAND	DANMARK	EUR-9	VA- RIA- BLE
----------------	--------------------	--------------	--------	-----------	--------------------	------------	-------------------	---------	---------	-------	--------------------

ANGABEN UEBER DIE UNTERNEHMEN			DATA ON ENTERPRISES			DONNEES SUR LES ENTREPRISES					
01	641 715	597 595	546 535	21 22	263 249	:	623 660	24 23	52 54	2767 2853	01
05	59473 64145	59191 59565	40015 39634	1390 1284	14560 14373	:	78799 77666	1175 1562	4222 4135	258825 262364	05
03	58504 63150	59151 59527	39505 39161	1389 1283	14295 14184	:	78529 77303	1175 1562	4202 4118	256750 260288	03
18	505.8 640.8	502.4 552.3	241.0 265.4	12.7 14.0	97.9 120.9	:	339.7 371.5	4.4 5.4	42.9 45.3	1746.7 2015.5	18
13	407.7 517.7	372.8 404.2	156.7 182.3	9.9 10.9	67.7 80.2	:	298.6 320.3	3.9 4.8	40.1 42.7	1357.4 1563.1	13
24	1550.6 1938.7	1538.4 1674.4	884.9 1020.1	46.5 46.8	684.0 975.4	:	1361.9 1535.8	15.9 25.2	139.2 139.5	6221.3 7355.9	24
19	1400.2 1759.9	1422.1 1540.7	853.1 985.1	39.6 40.5	463.6 639.3	:	1242.5 1389.2	15.4 23.8	130.1 129.5	5566.5 6508.1	19
68	1452.1 1840.5	1484.4 1654.5	888.1 1024.4	41.6 42.2	491.2 684.8	:	1301.3 1516.9	16.5 25.6	134.6 134.1	5809.8 6923.0	68
47	541.8 697.7	: 689.4	508.3 585.3	17.7 20.1	306.8 372.5	:	694.3 765.9	8.7 15.7	55.0 54.3	2132.7 3200.9	47
41	506.4 648.0	548.1 628.8	469.2 526.8	16.8 19.3	294.4 356.3	:	670.7 742.6	8.6 15.5	47.4 48.2	2561.6 2985.5	41
44	35.4 49.7	: 60.6	39.1 58.5	0.9 0.8	12.5 16.2	:	23.6 23.3	0.1 0.3	7.6 6.1	119.3 215.4	44
57	143.8 191.0	232.6 252.8	87.5 102.2	: :	20.3 26.8	:	84.4 125.0	1.3 2.3	21.3 21.3	591.2 721.4	57
69	676.6 876.8	: :	575.0 674.3	17.7* 20.1	326.7 398.3	:	718.2 903.0	9.7 16.3	74.3 76.2	2398.2 2965.0	69
71	823.0 1019.0	: :	326.9 368.7	22.7* 22.1	167.2 290.8	:	620.9 645.6	7.6 10.0	55.9 53.7	2024.2 2409.8	71
73	748.5 927.3	678.7 773.0	314.0 348.6	23.9* 22.1	164.2 286.1	:	573.3 602.5	6.7 9.3	60.3 57.3	2569.4 3026.3	73
1A	0.7 0.7	1.0 1.0	1.0 1.0	0.1 0.1	1.4 1.4	:	0.9 0.5	0.6 0.8	1.0 1.0	0.8 0.7	1A
2A	0.4 0.5	0.6 0.6	0.7 0.7	0.1 0.1	1.4 1.8	:	0.6 0.3	0.2 0.3	0.8 0.7	0.6 0.5	2A
3A	0.5 0.6	0.8 0.8	0.7 0.7	0.1 0.1	1.0 1.5	:	0.7 0.3	0.4 0.4	1.0 0.9	0.7 0.6	3A
4A	25.0 26.6	25.5 23.9	15.3 14.8	0.7 0.6	8.5 9.9	:	22.4 21.9	0.3 0.4	2.3 1.9	100.0 100.0	4A
5A	26.1 30.2	26.0 28.1	22.1 25.7	33.4 36.4	47.0 67.9	:	17.3 19.8	13.5 16.1	33.0 33.7	24.0 28.0	5A
6A	12.6 14.5	11.5 13.0	7.8 8.8	17.2 17.2	11.3 19.9	:	7.3 7.8	5.9 5.9	14.3 13.9	9.9 11.5	6A
7A	51.5 50.4	45.7 46.7	35.4 34.0	57.4 52.4	33.4 41.8	:	44.1 39.7	36.2 36.2	44.8 42.7	44.1 43.7	7A
8A	67.6 69.1	74.0 71.4	76.8 76.1	53.2 63.2	59.6 42.2	:	59.3 61.7	57.9 57.9	71.1 78.9	68.2 66.6	8A

ANGABEN NACH FACHLICHEN EINHEITEN			DATA BY KIND OF ACTIVITY UNITS			DONNEES PAR UNITES D'ACTIVITE ECONOMIQUE					
03	:	62877 60851	40971 40519	1333 1232	14321 14208	:	78529 77303	:	4237 4147	202268 198260	03
19	:	1512.5 1645.5	875.3 1013.6	39.6 40.5	463.9 640.2	:	1242.5 1389.2	:	134.0 278.7	4267.8 5007.6	19
47	:	:	517.4 599.0	17.7 20.1	307.1 372.8	:	694.3 765.9	:	58.1 58.8	1594.6 1816.5	47
73	:	:	324.1 359.2	:	133.1 253.1	:	573.3 602.5	:	66.5 63.9	1097.0 1278.7	73

(x) Einheit — Tatbestände 01 bis 05: Anzahl  
— Tatbestände 13 bis 73: Mio ERE

(x) Unit — Variables 01 to 05: number  
— Variables 13 to 73: Mio EUA

(x) Unité — Variables 01 à 05: nombre  
— Variables 13 à 73: Mio UCE

Fußnoten: siehe Seite 231  
Die Fußnoten beziehen sich auf beide Jahre

Footnotes: see page 231  
The notes refer to both 1976 and 1977

Notes: voir page 231  
Les notes se réfèrent aux deux années indiquées.

JAHR : 1976 (X)  
1977

YEAR : 1976 (X)  
1977

ANNEE : 1976 (X)  
1977

NACE 500

NACE 500

NACE 500

ALLGEMEINES BAUGEWERBE (OHNE AUSGEPRAEGTEN  
SCHWERPUNKT) UND ABRUCHGEWERBE

BUILDING AND CIVIL ENGINEERING WORK  
WITHOUT SPECIALIZATION, DEMOL. WORK

BATIMENT ET GENIE CIVIL  
(SANS SPECIALISATION, DEMOLITION)

TAT- STAND	BR IDEUTSCHLAND	I FRANCE	I ITALIA	I NEEDERLAND BB	I BELGIQUE BELGIE	I LUXEMBOURG	I UNITED KINGDOM	I IRELAND	I DANMARK	I E U R - 9	I VA- RIA- BLE
---------------	--------------------	-------------	-------------	-----------------------	-------------------------	-----------------	------------------------	--------------	--------------	----------------	-------------------------

ANGABEN UEBER DIE UNTERNEHMEN			DATA ON ENTERPRISES			DONNEES SUR LES ENTREPRISES					
01	2468 2710	186 177	:	1568 1612	81 83	:	966	:	267 289	4570 5842	01
05	356527 322860	81607 71330	:	128103 127710	19172 18429	:	324751 207	:	27842 28321	613251 893608	05
03	353266 319399	81602 71322	:	128072 127487	19102 18351	:	324433 201	:	582042 861193		03
18	3968.8 3831.1	818.0 781.9	:	1471.2 3157.8	223.5 268.8	:	2005.1 1.9	:	361.4 395.2	6842.8 10441.8	18
13	3362.0 3235.8	533.6 478.7	:	967.8 2688.7	138.5 165.0	:	1732.5	:	348.7 381.2	5350.6 8682.0	13
24	9985.6 11130.9	2664.6 2416.1	:	5080.8 5837.2	636.3 760.4	:	5222.8 3.4	:	1111.7 1227.9	19479.0 26598.8	24
19	9885.7 10983.5	2601.6 2306.2	:	5014.6 5753.0	630.9 751.3	:	5104.1 3.4	:	1077.1 1190.3	19209.9 26091.8	19
68	10124.9 9968.0	2703.3 2348.9	:	5079.9 5830.2	644.0 760.5	:	5234.9 3.4	:	1114.5 1230.6	19666.6 25376.5	68
47	5029.0 4729.6	: 1244.5	:	3044.6 3283.0	332.3 378.5	:	2617.3 0.9	:	616.2 690.8	9022.1 12944.6	47
41	2750.1 2666.5	486.1 463.2	:	1548.8 1468.9	151.1 161.8	:	1376.5 0.8	:	382.0 402.5	5318.1 6540.2	41
44	2278.9 2063.0	: 781.3	:	1495.8 1814.1	181.2 216.7	:	1240.8 0.1	:	234.2 288.2	4190.1 6404.3	44
57	428.2 541.0	1242.6 998.7	:	157.3* 343.1*	41.8 56.6	:	304.3 0.2	:	78.0 90.2	1947.9 2334.1	57
69	5450.0 5273.4	: :	:	3201.9* 3626.1*	374.6 439.3	:	2904.9 1.0	:	692.3 779.0	9718.8 13023.8	69
71	5102.6 5344.7	: :	:	2153.8* 2514.8*	294.1 355.0	:	: 2.6	:	478.7 519.5	8029.3 8736.6	71
73	4587.1 4598.1	912.5 887.1	:	1873.6* 2198.8*	267.7 319.5	:	2303.1 2.3	:	422.2 451.6	8063.1 10760.4	73
1A	4.0 3.6	1.3 1.2	:	11.8 12.7	1.8 1.8	:	3.9 0.4	:	6.8 6.9	1.9 2.3	1A
2A	2.7 2.6	1.1 0.9	:	8.9 10.1	1.3 1.4	:	2.3 0.2	:	6.2 6.0	1.7 1.8	2A
3A	3.4 3.0	1.1 1.0	:	10.5 12.7	1.6 1.7	:	2.8 0.3	:	7.0 6.9	2.1 2.0	3A
4A	51.5 39.3	13.7 9.3	:	25.8 23.0	3.3 3.0	:	20.6 0.0	:	5.7 4.8	100.0 100.0	4A
5A	28.0 34.5	32.7 33.9	:	39.7 45.7	33.2 41.3	:	16.3 16.1	:	39.9 43.4	31.8 29.8	5A
6A	12.9 14.2	11.2 12.4	:	14.6 17.2	14.0 17.3	:	7.1 11.0	:	15.2 15.9	9.0 12.0	6A
7A	45.3 46.1	33.8 37.8	:	36.9 37.7	41.6 42.0	:	44.0 67.5	:	37.9 36.7	40.3 42.4	7A
8A	86.5 83.3	89.6 98.1	:	78.5 143.6	83.5 84.2	:	87.1 84.6	:	85.6 87.5	84.9 97.0	8A

ANGABEN NACH FACHLICHEN EINHEITEN			DATA BY KIND OF ACTIVITY UNITS			DONNEES PAR UNITES D'ACTIVITE ECONOMIQUE				
03	: :	67836 67125	:	127311 126276	19028 18269	:	201	:	210175 211871	03
19	: :	2080.2 2301.2	:	5014.6 2871.0	628.2 746.9	:	3.4	:	4852.0 8793.4	19
47	: :	: :	:	3044.6 3277.2	181.1 376.6	:	0.9	:	3225.7 3654.7	47
73	: :	: :	:	: :	262.4 311.0	:	2.3	:	262.4 313.3	73

(x) Einheit — Tatbestände 01 bis 05: Anzahl  
— Tatbestände 13 bis 73: Mio ERE

(x) Unit — Variables 01 to 05: number  
— Variables 13 to 73: Mio EUA

(x) Unité — Variables 01 à 05: nombre  
— Variables 13 à 73: Mio UCE

Fußnoten: siehe Seite 231  
Die Fußnoten beziehen sich auf beide Jahre

Footnotes: see page 231  
The notes refer to both 1976 and 1977

Notes: voir page 231  
Les notes se réfèrent aux deux années indiquées.



JAH R : 1976 (X)  
1977

YEAR : 1976 (X)  
1977

ANNEE : 1976 (X)  
1977

NACE 502

NACE 502

NACE 502

TIEFBAU

CIVIL ENGINEERING: CONSTRUCTION OF ROADS,  
BRIDGES, RAILWAYS, ETC.

GENIE CIVIL : CONSTRUCTION DE ROUTES,  
PONTS, VOIES FERREES, ETC.

TAT- BE- STANDI	BR IDEUTSCHLANDI	FRANCE	ITALIA AG	NEDERLAND	BELGIE BELGIE	LUXEMBOURG	UNITED KINGDOM	IRELAND	DANMARK	EUR-9	VA- RIA- BLE
-----------------------	---------------------	--------	--------------	-----------	------------------	------------	-------------------	---------	---------	-------	--------------------

ANGABEN UEBER DIE UNTERNEHMEN			DATA ON ENTERPRISES				DONNEES SUR LES ENTREPRISES				
01	2800 2687	1675 1744	885 881	549 513	358 344	40 39	: 1150	: :	: :	6307 7358	01
05	215315 205583	298671 271281	81910 80093	58163 56409	32783 30897	2549 2522	: 164554	: :	: :	689391 811339	05
03	211785 202078	298414 271034	81148 79299	57611 56368	32490 30609	2493 2470	: 163705	: :	: :	683941 805563	03
18	2276.3 2402.7	2918.4 2946.3	578.8 653.3	714.7 767.6	371.0 409.2	21.2 24.8	: 1158.7	: :	: :	6880.3 8362.7	18
13	1920.0 2036.5	1818.1 1776.0	363.5 419.9	471.6 559.3	227.3 249.5	: :	: 1035.4	: :	: :	4800.5 6076.7	13
24	5747.6 6673.7	8360.2 7817.7	1961.3 2233.1	2106.1 2214.5	1114.8 1160.5	56.8 62.0	: 4142.1	: :	: :	19346.9 24303.7	24
19	5656.3 6604.3	8125.4 7487.0	1917.0 2180.8	2042.2 2142.8	1100.8 1151.8	56.4 61.6	: 3887.8	: :	: :	18898.3 23516.1	19
68	5685.7 6186.5	8632.7 8084.7	1965.3 2235.1	2097.7 2202.8	1112.9 1158.1	56.7 61.8	: 4138.0	: :	: :	19551.1 24067.1	68
47	2355.6 2627.4	: 2911.1	956.2 1067.5	955.7 751.6	533.2 544.7	23.0 25.9	: 2053.3	: :	: :	4823.8 9981.6	47
41	1737.4 1935.3	2242.3 1985.7	683.7 708.6	585.0 352.5	340.4 347.9	19.8 23.1	: 1209.0	: :	: :	5608.6 6562.1	41
44	618.2 692.1	: 925.4	272.5 359.0	370.7 399.2	192.9 196.7	3.2 2.8	: 844.3	: :	: :	1457.5 3419.5	44
57	351.8 414.9	2580.2 2463.3	204.2 251.8	192.4* 30.5*	85.4 92.6	4.3 3.8	: 413.1	: :	: :	3418.4 3670.0	57
69	2704.4 3078.1	: :	1151.1 1314.4	1148.1* 782.1*	619.5 636.6	27.3 29.6	: 2459.2	: :	: :	5650.3 8260.1	69
71	3302.9 3566.7	: :	885.3 999.4	1076.0* 1663.5*	542.7 575.9	32.5 35.6	: :	: :	: :	5839.4 6841.0	71
73	2897.6 3051.6	3637.0 3635.8	812.2 919.1	945.2* 1416.0*	490.1 518.0	28.7 31.6	: 1663.2	: :	: :	8810.9 11235.3	73
1A	2.4 2.3	4.9 4.5	2.0 2.0	5.3 5.6	3.0 3.0	4.6 4.8	: 1.0	: :	: :	2.6 2.1	1A
2A	1.5 1.6	3.3 3.0	1.5 1.5	3.7 3.8	2.2 2.1	2.5 2.9	: 0.8	: :	: :	1.7 1.6	2A
3A	2.1 2.0	4.4 3.9	1.8 1.9	5.3 8.2	2.9 2.7	3.2 3.9	: 0.9	: :	: :	2.3 2.1	3A
4A	29.1 25.7	44.2 33.6	10.1 9.3	10.7 9.2	5.7 4.8	0.3 0.3	: 17.2	: :	: :	100.0 100.0	4A
5A	26.7 32.5	28.0 28.8	23.9 27.9	36.4 39.3	34.0 37.6	22.3 24.6	: 25.2	: :	: :	23.7 30.0	5A
6A	13.5 14.8	12.2 13.4	9.9 11.5	16.3 25.1	15.0 16.8	11.3 12.5	: 10.1	: :	: :	10.8 13.8	6A
7A	51.0 49.3	42.1 45.0	41.3 41.1	45.1 64.3	44.0 44.7	50.7 51.0	: 40.2	: :	: :	45.1 46.7	7A
8A	78.6 78.7	80.2 81.0	71.1 71.1	75.6 54.2	75.7 79.0	73.7 78.6	: 69.7	: :	: :	78.1 74.4	8A

ANGABEN NACH FACHLICHEN EINHEITEN			DATA BY KIND OF ACTIVITY UNITS				DONNEES PAR UNITES D'ACTIVITE ECONOMIQUE				
03	: :	264151 263188	82985 81078	183225 54466	32214 30461	2493 2470	: :	: :	: :	565068 432240	03
19	: :	8016.8 7834.2	1959.6 2230.1	2042.2 2142.0	1084.2 1137.4	56.4 61.6	: :	: :	: :	13159.2 13538.5	19
47	: :	: :	972.2 1087.3	955.7 751.3	521.5 534.5	23.0 25.9	: :	: :	: :	2472.4 2417.5	47
73	: :	: :	812.8 924.7	: :	471.2 508.2	28.7 31.6	: :	: :	: :	1312.7 1487.2	73

(x) Einheit — Tatbestände 01 bis 05: Anzahl  
— Tatbestände 13 bis 73: Mio ERE

(x) Unit — Variables 01 to 05: number  
— Variables 13 to 73: Mio EUA

(x) Unité — Variables 01 à 05: nombre  
— Variables 13 à 73: Mio UCE

Fußnoten: siehe Seite 231  
Die Fußnoten beziehen sich auf beide Jahre

Footnotes: see page 231  
The notes refer to both 1976 and 1977

Notes: voir page 231  
Les notes se réfèrent aux deux années indiquées.





JAH R : 1976 (X)  
1977

YEAR : 1976 (X)  
1977

ANNEE : 1976 (X)  
1977

NACE 504

NACE 504

NACE 504

AUSBAUGEWERBE

BUILDING COMPLETION WORK

AMENAGEMENT ET PARACHEVEMENT

TAT- BE- STANDI	BR DEUTSCHLANDI	FRANCE	ITALIA	NEDERLANDI	BELGIQUE BELGIE	LUXEMBOURG	UNITED KINGDOM	IRELAND	DANMARK	EUROPE	VA- RIA- BLE
-----------------------	--------------------	--------	--------	------------	--------------------	------------	-------------------	---------	---------	--------	--------------------

	ANGABEN UEBER DIE UNTERNEHMEN			DATA ON ENTERPRISES			DONNEES SUR LES ENTREPRISES				
01	1465 2308	2735 2916	79 80	363 420	215 226	17 14	: 1198	: :	135 137	5009 7299	01
05	60308 88371	141595 144269	3028 2880	18712 19828	9574 10164	718 661	: 59848	: :	5770 4998	239705 331019	05
03	58205 85343	141107 143720	2941 2796	18655 19772	9412 9973	694 641	: 58713	: :	: :	231014 320958	03
18	569.3 941.1	1467.9 1378.0	18.6 19.6	205.0 250.8	94.5 115.8	6.3 6.6	: 353.1	: :	67.3 64.9	2428.9 3130.1	18
13	484.3 800.1	1353.2 910.5	11.5 12.1	135.2 181.0	59.3 73.2	: :	: 317.3	: :	65.9 63.5	2109.5 2357.7	13
24	1262.6 2402.8	3392.8 3384.4	45.8 47.8	380.3 389.4	241.0 294.5	15.2 15.9	: 874.8	: :	144.5 132.6	5482.3 7542.1	24
19	1155.9 2174.7	3350.6 3249.3	44.7 47.6	355.3 358.8	208.4 257.4	12.5 13.7	: 853.0	: :	143.7 132.3	5271.1 7086.7	19
68	1180.6 2147.0	3300.8 3375.2	45.7 47.7	373.7 :	215.9 267.0	13.5 14.4	: 864.1	: :	144.9 132.6	5275.1 6847.9	68
47	393.1 699.2	: 1506.3	18.9 19.5	95.8 122.9	84.2 104.4	4.5 4.9	: 372.6	: :	61.9 52.3	658.4 2682.1	47
41	336.7 576.0	1007.2 1052.6	17.5 18.0	74.9 90.1	64.0 76.4	4.4 4.7	: 249.8	: :	47.5 40.2	1552.1 2107.8	41
44	56.4 123.2	: 253.7	1.5 1.5	20.9 32.8	20.1 28.0	0.2 0.3	: 122.7	: :	14.4 690.8	113.5 1252.9	44
57	64.2 127.4	571.2 643.4	3.8 4.2	12.1* :	16.9 20.5	0.7 0.8	: 44.2	: :	10.0 10.2	679.0 850.7	57
69	454.8 825.6	: :	22.4 23.5	107.9* :	99.3 123.6	5.2 5.8	: 413.2	: :	66.9 61.8	756.5 1453.6	69
71	803.6 1478.0	: :	25.3 26.4	297.8* :	129.5 158.7	9.1 9.4	: :	: :	88.5 82.5	1353.7 1755.1	71
73	700.8 1278.0	1669.0 1679.1	23.2 24.2	265.0* :	116.1 142.9	8.1 8.3	: 446.2	: :	78.0 71.0	2782.1 3578.7	73
1A	0.7 1.0	2.3 2.4	0.1 0.1	1.7 2.0	0.9 1.0	1.3 1.3	: 0.4	: :	1.4 1.2	0.8 0.9	1A
2A	0.3 0.6	1.3 1.3	: :	0.7 0.7	0.5 0.5	0.7 0.7	: 0.2	: :	0.8 0.6	0.5 0.5	2A
3A	0.5 0.8	2.0 1.8	0.1 0.1	1.5 :	0.7 0.8	0.9 1.0	: 0.2	: :	1.3 1.1	0.7 0.7	3A
4A	22.4 31.4	62.6 49.3	0.9 0.7	7.1 :	4.1 3.9	0.3 0.2	: 12.6	: :	2.7 1.9	100.0 100.0	4A
5A	20.9 27.2	24.0 23.5	15.1 16.6	20.3 19.6	25.2 29.0	21.2 24.0	: 14.6	: :	25.0 26.5	22.9 22.8	5A
6A	11.6 14.5	11.8 11.6	7.6 8.4	14.2 :	12.1 14.1	11.2 12.6	: 7.5	: :	13.5 14.2	11.6 10.8	6A
7A	59.4 59.5	50.6 49.7	50.7 50.8	70.9 :	53.8 53.5	59.8 57.9	: 51.6	: :	53.8 53.6	52.7 52.3	7A
8A	81.2 73.6	88.0 82.1	80.3 80.9	77.4 :	81.4 81.0	78.1 79.8	: 79.2	: :	86.3 91.4	87.3 87.5	8A

	ANGABEN NACH FACHLICHEN EINHEITEN			DATA BY KIND OF ACTIVITY UNITS			DONNEES PAR UNITES D'ACTIVITE ECONOMIQUE				
03	: :	140391 143244	2941 2796	17439 19296	9405 9972	694 641	: :	: :	: :	170870 175949	03
19	: :	3329.3 3401.4	44.7 47.6	355.3 358.8	207.4 257.3	12.5 13.7	: :	: :	: :	3949.3 4081.1	19
47	: :	: :	18.9 19.5	95.8 122.9	84.0 104.3	4.5 4.9	: :	: :	: :	203.3 251.7	47
73	: :	: :	22.4 24.4	: :	108.2 133.7	8.1 7.8	: :	: :	: :	138.6 165.8	73

(x) Einheit — Tatbestände 01 bis 05: Anzahl  
— Tatbestände 13 bis 73: Mio ERE

(x) Unit — Variables 01 to 05: number  
— Variables 13 to 73: Mio EUA

(x) Unité — Variables 01 à 05: nombre  
— Variables 13 à 73: Mio UCE

Fußnoten: siehe Seite 231  
Die Fußnoten beziehen sich auf beide Jahre

Footnotes: see page 231  
The notes refer to both 1976 and 1977

Notes: voir page 231  
Les notes se réfèrent aux deux années indiquées.

JAH R : 1976 (X)  
1977

YEAR : 1976 (X)  
1977

ANNEE : 1976 (X)  
1977

NACE 50

NACE 50

NACE 50

BAUGEWERBE

BUILDING AND CIVIL ENGINEERING

BATIMENT ET GENIE CIVIL

TAT-1 BE- STANDI	BR DEUTSCHLANDI	I FRANCE	I ITALIA	I NEDERLAND	I BELGIE	I LUXEMBOURG	I UNITED KINGDOM CD	I IRELAND	I DANMARK	I EUR-9	I VA- RIA- BLE
------------------------	--------------------	-------------	-------------	----------------	-------------	-----------------	------------------------------	--------------	--------------	------------	-------------------------

ANGABEN UEBER DIE UNTERNEHMEN				DATA ON ENTERPRISES				DONNEES SUR LES ENTREPRISES			
01	15309 17048	11271 11715	5575 5451	2480 2545	1726 1694	168 157	87960 9007	:	1029 1039	125518 48656	01
05	1079533 1076757	1048005 994216	369202 360230	204978 203947	142508 136382	9941 9546	1396921 1002060	:	64784 63499	4315872 3846637	05
03	1059820 1054691	1045913 992052	364602 355144	204338 203627	141089 134908	9721 9350	1344479 994562	:	:	4169962 3744334	03
18	11150.8 12030.3	9917.9 10043.4	2508.3 2760.7	2390.9 4176.1	1527.5 1757.4	83.8 92.0	:	:	787.9 801.5	28367.0 37911.4	18
13	9445.4 10197.4	7043.6 6278.7	1574.8 1775.2	1574.5 3429.1	947.5 1080.5	:	6860.3 5493.1	:	:	27446.1 29069.0	13
24	27387.3 33686.1	27219.9 26679.0	7384.9 8281.7	7567.3 8441.2	4494.8 5095.3	193.4 208.8	25323.0 20581.9	:	2222.6 2377.3	101793.2 105351.3	24
19	26782.3 32800.9	26692.2 25766.1	7270.6 8121.2	7412.2 8254.7	4396.9 4994.7	188.1 204.4	24490.7 19955.6	:	2182.9 2339.1	99415.9 102436.7	19
68	27532.3 30364.7	27671.7 26903.7	7375.8 8251.6	7551.4 8033.0	4463.8 5054.9	190.2 206.1	25263.1 20544.3	:	2227.1 2383.5	102275.2 101741.7	68
47	12464.7 13329.4	:	3475.9 3825.8	4096.0 4157.6	2284.2 2530.0	69.4 79.3	13862.1 11460.4	:	1193.1 1284.9	37445.3 47740.2	47
41	8476.3 9261.1	7311.1 7069.5	2719.9 2931.7	2208.6 1911.4	1202.9 1342.7	64.5 72.8	7675.2 6162.4	:	837.4 874.2	30495.9 29625.9	41
44	3988.4 4068.3	:	756.0 894.1	1887.4 2246.1	1081.3 1187.3	4.9 6.5	6186.8 5297.9	:	355.7 1089.3	14260.5 18792.9	44
57	1362.7 1738.8	7886.7 7730.7	551.8 688.7	361.8* 373.6	269.8 322.3	10.4 10.2	1324.3 1178.8	:	142.6 159.3	11910.1 12202.3	57
69	13811.5 15078.4	:	3998.6 4449.5	4457.8* 4408.3	2551.9 2849.3	79.6 90.0	15120.8 12592.2	:	1323.1 1437.9	41343.3 40905.5	69
71	15070.4 17394.2	:	3589.0 4039.9	3527.6* 4178.3	2098.1 2425.8	121.9 127.8	:	:	1023.6 1080.5	25430.4 29242.5	71
73	13382.6 14889.3	11855.1 12103.5	3370.2 3795.6	3083.7* 3614.9	1902.3 2195.7	108.0 113.8	10035.9 7867.2	:	904.0 945.9	44563.8 45454.9	73
1A	12.2 12.0	17.0 16.5	8.9 8.8	18.9 20.2	13.2 13.4	17.8 18.3	15.8 11.8	:	15.9 15.5	13.6 12.5	1A
2A	7.3 7.9	10.8 10.2	5.5 5.6	13.3 14.6	9.1 9.3	8.6 9.8	12.0 9.0	:	12.4 11.6	9.2 8.7	2A
3A	9.8 9.8	14.2 13.0	7.6 8.0	17.4 20.9	11.2 11.6	12.2 14.2	12.7 9.4	:	14.9 14.5	11.6 10.8	3A
4A	26.9 29.8	27.1 26.4	7.2 8.1	7.4 7.9	4.4 5.0	0.2 0.2	24.7 20.2	:	2.2 2.3	100.0 100.0	4A
5A	25.4 31.3	26.0 26.8	20.0 23.0	37.0 41.4	31.5 37.4	19.5 21.9	18.1 20.5	:	34.3 37.4	22.9 27.4	5A
6A	12.4 13.8	11.3 12.2	9.1 10.5	15.1 17.7	13.3 16.1	10.9 11.9	7.2 7.9	:	14.0 14.9	10.0 11.8	6A
7A	48.6 49.0	42.8 45.0	45.7 46.0	40.8 45.0	42.6 43.4	56.8 55.2	39.7 38.3	:	40.6 39.7	43.6 44.7	7A
8A	83.7 80.8	83.7 83.0	74.4 72.7	77.5 115.5	80.3 80.0	77.6 80.8	:	:	87.2 89.0	61.9 83.4	8A

ANGABEN NACH FACHLICHEN EINHEITEN				DATA BY KIND OF ACTIVITY UNITS				DONNEES PAR UNITES D'ACTIVITE ECONOMIQUE			
03	:	1046182 970625	366391 357868	327975 200038	140807 134599	9721 9350	1344479 994562	:	:	3235555 2667042	03
19	:	27390.3 26439.9	7261.7 8334.6	7412.2 8242.9	4392.7 4980.5	188.1 204.4	24490.7 19955.6	:	:	71135.7 68157.9	19
47	:	:	3469.7 4007.0	4096.0 4151.4	2277.9 2517.2	69.4 79.3	13862.1 11460.4	:	:	23775.1 22215.3	47
73	:	:	3357.8 3816.0	:	1865.0 2156.0	108.0 113.3	10035.1 7867.2	:	:	15366.7 13952.5	73

(x) Einheit — Tatbestände 01 bis 05: Anzahl  
— Tatbestände 13 bis 73: Mio ERE

(x) Unit — Variables 01 to 05: number  
— Variables 13 to 73: Mio EUA

(x) Unité — Variables 01 à 05: nombre  
— Variables 13 à 73: Mio UCE

Fußnoten: siehe Seite 231  
Die Fußnoten beziehen sich auf beide Jahre

Footnotes: see page 231  
The notes refer to both 1976 and 1977

Notes: voir page 231  
Les notes se réfèrent aux deux années indiquées.

JAH R : 1976 (X)  
1977

YEAR : 1976 (X)  
1977

ANNEE : 1976 (X)  
1977

NACE 1

NACE 1

NACE 1

ENERGIE- UND WASSERWIRTSCHAFT

ENERGY AND WATER

ENERGIE ET EAU

TAT- I BR I I FRANCE I I ITALIA I I NEDERLAND I I BELGIQUE I I UNITED I I KINGDOM I I IRELAND I I DANMARK I I E U R - 9 I VA- I RIA- I BLE

ANGABEN UEBER DIE UNTERNEHMEN				DATA ON ENTERPRISES				DONNEES SUR LES ENTREPRISES			
01	759 778	251 190	228 228	:	164 163	12 13	693 690	12 13	15 10	2134 2085	01
05	525897 518196	310672 294828	186417 183768	:	61279 59982	1270 1286	659627 639928	13001 12725	6148 5095	1764311 1715808	05
03	525866 518184	310667 294826	186372 183713	:	61279 59982	1270 1286	659617 639911	13001 12725	6148 5095	1764220 1715791	03
18	7922.0 8602.1	4608.0 4727.2	2320.7 2418.5	:	1085.4 1278.7	17.6 21.2	4714.0 4993.5	96.7 102.0	91.0 80.3	20855.4 22223.4	18
13	5844.9 6485.4	2947.8 2996.2	1379.3 1513.3	:	704.9 827.6	:	3770.1 3889.7	87.9 92.4	80.0 71.1	14815.0 15875.8	13
24	51140.3 54582.8	42754.6 37596.5	19436.2 21712.8	:	5347.5 6612.6	112.7 137.7	27185.4 31956.1	345.6 398.8	911.1 585.4	147233.5 153582.6	24
19	44984.0 48361.8	36854.7 29152.9	13120.5 13783.6	:	5231.1 6489.8	51.5 56.2	26371.3 30814.9	331.3 379.4	806.2 453.1	127750.7 129491.5	19
68	38136.3 39931.0	42909.4 35045.2	16075.1 18099.0	:	5452.5 4704.6	88.7 101.1	27760.9 31834.3	373.8 421.9	859.3 508.2	131656.0 132645.3	68
47	17036.9 17634.4	:	8421.1 9102.8	:	3602.1 4310.0	31.1 32.5	16332.9 17187.5	186.4 212.7	335.9 346.9	45946.4 67668.7	47
41	14764.8 14632.3	24874.9 17648.2	7813.5 8397.4	:	3413.8 4076.8	29.1 30.1	14912.6 15443.4	184.0 207.5	329.4 :	66322.0 60635.8	41
44	2272.1 2802.1	:	607.7 705.5	:	188.3 233.2	2.0 2.4	699.7 826.4	2.4 5.1	6.6 :	3778.7 5768.4	44
57	2342.6 2560.1	5252.8 5145.6	604.8 711.7	:	235.5 252.3	3.6 3.7	472.4 546.6	12.0 9.2	29.5 31.3	8953.2 9260.6	57
69	19074.6 20120.8	:	8922.9 9599.0	:	3751.7 4631.0	34.7 36.0	15689.6 16568.8	189.0 212.1	638.6 307.9	48301.0 51475.6	69
71	20945.0 21999.8	:	7631.6 9110.0	:	1813.9 2189.4	56.7 69.4	10356.3 11492.5	183.0 207.1	224.3 214.7	41210.8 45282.8	71
73	13632.3 14106.7	8368.8 12251.4	3897.1 4472.5	:	1820.1 2287.2	53.7 63.5	10766.9 13495.3	180.2 207.4	219.4 198.1	38938.4 47082.1	73
1A	6.0 5.8	5.0 4.9	4.5 4.5	:	5.7 5.9	2.3 2.5	7.5 4.0	6.5 6.1	1.5 1.2	5.7 4.5	1A
2A	13.6 12.7	16.9 14.4	14.4 14.7	:	10.8 12.0	5.0 6.5	12.9 6.2	5.3 5.0	5.1 2.9	13.3 10.2	2A
3A	10.0 9.3	10.0 13.1	8.8 9.5	:	10.7 12.1	6.1 7.9	13.7 7.0	9.9	3.6 3.0	10.1 8.9	3A
4A	29.0 30.1	32.6 26.4	12.2 13.6	:	4.1 5.1	0.1 0.1	21.1 24.0	0.3 0.3	0.7 0.4	100.0 100.0	4A
5A	97.2 105.3	137.6 127.5	104.3 118.2	:	87.3 110.2	88.7 107.0	41.2 49.2	26.6 31.3	148.2 114.9	83.5 89.0	5A
6A	25.9 27.2	26.9 41.6	20.9 24.3	:	29.7 38.1	42.3 49.4	16.3 20.8	16.3	35.7 38.9	22.0 27.3	6A
7A	35.7 35.3	19.5 35.0	24.2 24.7	:	33.4 34.1	60.5 62.8	38.8 42.4	49.1	25.5 39.0	29.4 35.5	7A
8A	58.1 61.0	55.1 38.6	59.5 54.1	:	59.6 55.9	32.8 33.3	43.8 37.0	49.2	41.5 40.5	53.8 47.2	8A

ANGABEN NACH FACHLICHEN EINHEITEN				DATA BY KIND OF ACTIVITY UNITS				DONNEES PAR UNITES D'ACTIVITE ECONOMIQUE			
03	:	308899 281480	180911 180705	:	64853 63218	1270 1286	659617 639911	:	6430 6485	1221710 1173085	03
19	:	35381.2 29143.2	10367.6 11680.5	:	5256.1 6511.2	51.5 56.2	26371.3 30814.9	:	1283.3 2759.8	78711.0 80965.8	19
47	:	:	8591.8 9577.1	:	3961.5 4635.1	31.1 32.5	16332.9 17187.5	:	781.2 806.4	29698.5 32238.6	47
73	:	:	3847.6 4231.8	:	1869.6 2336.7	53.7 63.4	10766.9 13495.3	:	627.9 354.6	17165.7 20481.7	73

(x) Einheit — Tatbestände 01 bis 05: Anzahl  
— Tatbestände 13 bis 73: Mio ERE

(x) Unit — Variables 01 to 05: number  
— Variables 13 to 73: Mio EUA

(x) Unité — Variables 01 à 05: nombre  
— Variables 13 à 73: Mio UCE

Fußnoten: siehe Seite 231  
Die Fußnoten beziehen sich auf beide Jahre

Footnotes: see page 231  
The notes refer to both 1976 and 1977

Notes: voir page 231  
Les notes se réfèrent aux deux années indiquées.

JAHR : 1976 (X)  
1977

YEAR : 1976 (X)  
1977

ANNEE : 1976 (X)  
1977

NACE 2/4

NACE 2/4

NACE 2/4

VERARBEITENDES GEWERBE

MANUFACTURING INDUSTRIES

INDUSTRIES MANUFACTURIERES

TAT- BE- STANDI	BR I I	FRANCE I I	ITALIA I I	NEDERLAND I I	BELGIE I I	LUXEMBOURG I I	UNITED KINGDOM I I	IRELAND I I	DANMARK I I	EUR - 9 I I	VA- RIA- BLE I I
-----------------------	--------------	------------------	------------------	---------------------	------------------	----------------------	-----------------------------	-------------------	-------------------	-------------------	------------------------------

	ANGABEN UEBER DIE UNTERNEHMEN				DATA ON ENTERPRISES				DONNEES SUR LES ENTREPRISES			
01	31250 37082	26530 27419	28121 27562	6040 5967	5664 5429	171 141	33444 33357	1499 1542	2850 2927	135569 141426	01	
05	7208239 7358742	4796284 4750294	3596654 3538981	880094 805425	874481 822140	44523 41347	6789860 6774433	187433 195305	336757 340880	24714325 24627547	05	
03	7173507 7316876	4794628 4747250	3575437 3517670	879671 805084	857939 818482	44418 41268	6779690 6763284	187214 195074	336059 340265	24628563 24545253	03	
18	82437.7 94795.5	48124.7 51628.3	27518.8 29307.2	10727.2 11087.7	10143.4 11327.4	536.9 580.6	37038.3 39616.3	1008.1 1156.3	3897.6 4261.6	221432.6 243761.0	18	
13	67666.1 78337.4	34353.4 36444.7	17347.8 19639.0	8035.7 8374.3	6872.0 7693.8	:	32598.1 34295.1	892.3 1023.8	3639.0 3975.4	171404.4 189783.6	13	
24	298160.7 340256.0	182900.8 197278.6	108311.0 117807.3	48916.3 49287.0	39762.4 43228.8	1938.7 1785.6	158208.4 176676.7	6215.0 7506.3	14764.3 17558.1	859177.6 951384.4	24	
19	267506.2 302916.8	165482.0 175294.6	99955.3 108913.4	44263.1 45608.6	35865.2 38636.1	1862.6 1712.0	145088.5 161330.7	5649.3 6675.8	13688.8 16193.3	779361.0 857281.1	19	
68	280314.7 316990.7	179417.5 188730.3	106476.1 115808.2	45628.9 47002.3	37138.2 40122.7	1900.3 1752.2	152122.7 168777.6	5863.3 6961.3	14118.3 16651.1	822980.0 902796.5	68	
47	138322.9 155686.7	:	59818.0 64890.5	26366.0 28442.9	21292.2 22619.4	1121.4 1015.6	83378.3 92539.2	3569.1 4471.7	7338.3 9066.5	341206.2 480462.6	47	
41	129127.3 144942.8	86883.9 90732.5	55397.5 59696.2	24902.8 24414.4	20000.2 21188.1	1087.6 983.2	79037.2 87531.1	3515.9 4390.7	6946.7 8616.2	406899.2 442495.3	41	
44	9195.6 10744.0	:	4420.5 5194.2	1463.2 1735.5	1291.9 1431.3	33.8 32.4	4341.2 5008.0	53.1 80.9	391.6 450.3	21190.9 35674.3	44	
57	26488.7 29992.9	26719.6 29106.5	10184.0 11339.1	4308.0* 4591.2	2202.3 2471.1	62.2 64.5	7477.5 8810.7	295.2 403.9	1195.7 1362.1	78933.2 88142.0	57	
69	163164.8 185554.9	:	68158.1 75355.6	30483.0 33016.2	23278.8 25065.0	1168.5 1099.7	88337.2 100001.8	3780.0 4802.7	8419.4 10358.5	386789.7 435254.5	69	
71	122475.4 137522.2	:	39942.7 42094.2	14821.5 13594.2	13679.3 14881.6	721.2 596.6	66858.9 73089.3	2253.6 2377.0	5780.9 6382.7	266533.5 290537.9	71	
73	109162.2 122399.5	63264.2 68891.2	36904.6 38993.2	14471.5 13656.2	13336.6 14459.2	723.3 623.5	58068.7 62289.7	2023.4 1883.1	4944.6 5393.3	302899.2 328588.9	73	
1A	81.8 82.2	77.9 78.7	86.6 86.7	81.1 79.8	81.1 80.7	79.9 79.2	76.8 41.2	93.5 93.9	82.6 83.2	79.9 64.4	1A	
2A	79.2 79.4	72.3 75.4	80.2 79.7	86.7 85.4	80.2 78.7	86.4 83.8	75.1 34.1	94.7 95.0	82.5 85.6	77.5 63.4	2A	
3A	80.2 80.8	75.8 73.9	83.5 82.5	82.6 79.1	78.2 76.3	81.7 77.9	73.6 32.1	:	81.5 82.5	78.3 61.8	3A	
4A	34.1 35.1	21.8 20.9	12.9 12.8	5.5 5.2	4.5 4.4	0.2 0.2	18.5 18.7	0.7 0.8	1.7 1.8	100.0 100.0	4A	
5A	41.4 46.2	38.1 41.5	30.1 33.3	55.6 61.2	45.5 52.6	43.5 43.2	73.3 26.1	33.2 38.4	43.8 51.5	34.8 38.6	5A	
6A	15.1 16.6	13.2 14.5	10.3 11.0	16.4 17.0	15.3 17.6	16.2 15.1	8.6 9.2	:	14.7 15.8	12.2 13.3	6A	
7A	38.9 38.6	35.3 36.5	34.7 33.7	31.9 29.1	35.9 36.0	38.1 35.6	38.2 36.9	:	35.0 32.4	36.6 36.4	7A	
8A	75.5 77.4	76.1 74.9	74.6 75.2	73.6 81.2	76.1 78.3	74.2 93.1	63.8 63.6	:	78.8 79.0	73.6 74.2	8A	

	ANGABEN NACH FACHLICHEN EINHEITEN				DATA BY KIND OF ACTIVITY UNITS				DONNEES PAR UNITES D'ACTIVITE ECONOMIQUE			
03	:	4794024 4634481	3557316 3505016	858665 795739	854910 815540	44418 41268	6779690 6763284	:	343399 346498	17232422 16901826	03	
19	:	163028.4 176357.9	98146.9 106755.6	44413.8 46170.5	35426.1 38648.6	1862.6 1712.0	145088.5 161330.7	:	14053.6 33610.7	502020.0 564586.0	19	
47	:	:	59038.2 63876.8	26568.0 26118.5	20688.9 22322.0	1121.4 1015.6	83378.3 92539.2	:	7563.0 9001.7	198357.8 214873.8	47	
73	:	:	35055.3 37149.1	:	12293.9 13478.9	723.3 622.4	58068.7 62289.7	:	6183.9 6341.0	112325.3 119881.1	73	

(x) Einheit — Tatbestände 01 bis 05: Anzahl  
— Tatbestände 13 bis 73: Mio ERE

(x) Unit — Variables 01 to 05: number  
— Variables 13 to 73: Mio EUA

(x) Unité — Variables 01 à 05: nombre  
— Variables 13 à 73: Mio UCE

Fußnoten: siehe Seite 231  
Die Fußnoten beziehen sich auf beide Jahre

Footnotes: see page 231  
The notes refer to both 1976 and 1977

Notes: voir page 231  
Les notes se réfèrent aux deux années indiquées.



JAHR : 1976 (x)  
1977

YEAR : 1976 (X)  
1977

ANNEE : 1976 (X)  
1977

NACE 1/5

NACE 1/5

NACE 1/5

INSGESAMT

GRAND TOTAL

TOTAL GENERAL

TAT- I BE- I DEUTSCHLAND I I FRANCE I ITALIA I I NFDERLAND I I BELGIQUE I I BELGIE I I LUXEMBOURG I I UNITED I I KINGDOM I I IRELAND I I DANMARK I I I E U R - 9 I I VA- I I RIA- I I BLE

	ANGABEN UEBER DIE UNTERNEHMEN				DATA ON ENTERPRISES				DONNEES SUR LES ENTREPRISES				
01	47318 54914	38052 39374	33924 33241	8520 8512	7554 7286	351 311	122097 43054	1511 1555	3894 3976	263221 192173	01		
05	8813669 8957604	6154961 6039338	4152273 4082979	1085072 1009372	1078268 1018504	55734 52179	8846408 8416421	200434 208030	407689 409474	30794508 30193901	05		
03	8759193 8893660	6151208 6034128	4126411 4056527	1084009 1008711	1060307 1013372	55409 51904	8783786 8397757	200215 207799	342207 345360	30562745 30009218	03		
18	101510.5 115505.3	62650.6 66398.9	32347.7 34486.4	13118.1 15263.8	12756.4 14363.5	638.3 693.8	41752.3 50819.9	1104.8 1258.3	4776.5 5183.4	269550.3 303973.3	18		
13	82956.5 95077.6	44344.7 45719.7	20301.8 22927.5	9610.2 11803.4	8524.4 9602.0	:	43228.5 43677.9	980.2 1116.1	3719.0 4861.5	217123.2 234785.7	13		
24	37668.4 428673.3	252875.3 261554.1	135132.2 147801.9	56483.5 57728.2	49604.7 54936.6	2244.7 2132.0	210716.9 229214.7	6560.6 7905.1	17898.1 20520.8	1108204.4 1210466.7	24		
19	339272.5 384197.3	229028.8 230213.5	120346.4 130818.2	51675.3 57863.2	45493.2 50120.6	2102.2 1972.6	195950.6 212101.1	5980.5 7055.1	16678.0 18985.5	1006527.6 1089327.2	19		
68	345983.4 387439.9	249998.6 250679.2	129927.0 142158.7	53180.2 55035.4	47054.5 51882.1	2179.2 2059.4	205146.7 221156.2	6237.1 7383.3	17204.7 19542.8	1056911.2 1137336.9	68		
47	167824.5 186713.7	:	71715.0 77819.1	30462.0 32600.5	27178.5 29459.4	1221.9 1127.4	113573.3 121187.1	3755.5 4684.3	8867.3 10698.3	424598.0 595934.6	47		
41	152368.4 169057.2	119069.9 115450.3	65930.9 71025.3	27111.5 26325.9	24617.0 26607.6	1181.1 1086.1	101625.1 109137.0	3699.9 4598.2	8113.4 9490.4	503717.2 532778.0	41		
44	15456.1 17656.5	:	5784.2 6793.8	3350.6 3981.7	2561.5 2851.8	40.8 41.4	11227.6 11132.4	55.5 86.1	753.8 1539.6	39230.1 60277.7	44		
57	30194.0 34310.9	39859.1 41982.8	11340.5 12739.5	4669.8* 4964.8	2707.6 3045.7	76.2 78.4	9274.2 10536.1	307.2 413.2	1367.8 1552.7	99796.5 109624.1	57		
69	196050.9 220837.8	:	81079.5 89404.1	34940.8 37424.5	29582.4 32545.3	1282.8 1225.6	119147.6 129162.8	3969.0 5014.9	10381.0 12104.4	476434.1 527719.3	69		
71	158490.8 176994.7	:	51163.3 55240.1	18349.0 17772.5	17591.2 19496.8	899.8 793.8	77215.2 84581.8	2436.5 2584.1	7028.8 7677.9	289310.0 365141.7	71		
73	136177.1 151458.9	83488.1 93246.1	44171.8 47261.4	17555.2 17271.0	17059.0 18942.1	885.0 800.9	78871.5 83652.1	2203.6 2090.5	6068.0 6537.3	386401.5 421189.4	73		
1A	100.0 100.0	100.0 100.0	100.0 100.0	100.0 100.0	100.0 100.0	100.0 100.0	100.0 100.0	100.0 100.0	100.0 100.0	100.0 100.0	1A		
2A	100.0 100.0	100.0 100.0	100.0 100.0	100.0 100.0	100.0 100.0	100.0 100.0	100.0 100.0	100.0 100.0	100.0 100.0	100.0 100.0	2A		
3A	100.0 100.0	100.0 100.0	100.0 100.0	100.0 100.0	100.0 100.0	100.0 100.0	100.0 100.0	100.0 100.0	100.0 100.0	100.0 100.0	3A		
4A	32.7 34.1	23.7 22.0	12.3 12.5	5.0 4.8	4.5 4.6	0.2 0.2	19.4 19.4	0.6 0.6	1.6 1.7	100.0 100.0	4A		
5A	42.7 47.9	41.1 43.3	32.5 36.2	52.1 57.2	46.0 53.9	40.3 40.9	23.8 27.2	32.7 38.0	43.9 50.1	35.8 40.1	5A		
6A	15.5 16.9	13.6 15.4	10.6 11.6	16.2 17.1	15.8 18.6	15.9 15.3	8.9 9.9	10.0	14.9 16.0	12.4 13.9	6A		
7A	39.4 39.1	33.4 37.2	34.0 33.2	33.2 31.4	36.3 36.5	40.6 38.9	38.4 37.8	28.3	35.3 33.5	36.4 37.0	7A		
8A	74.5 76.3	75.0 71.2	73.2 73.0	74.3 88.4	74.8 75.8	72.1 86.6	52.9 60.8	60.2	78.7 79.3	70.1 72.2	8A		

	ANGABEN NACH FACHLICHEN FINNFITEN				DATA BY KIND OF ACTIVITY UNITS				DONNEES PAR UNITES D'ACTIVITE ECONOMIQUE				
03	:	6149105 5886586	4104618 4043589	1186640 995777	1060300 1013357	55409 51904	8783786 8397757	:	349829 352983	21689687 20741953	03		
19	:	225799.8 231941.1	115776.3 126770.7	51826.0 54413.4	45074.8 50140.3	2102.2 1972.6	195950.5 212101.1	:	15362.4 36503.3	651892.0 713842.5	19		
47	:	:	71099.7 77460.9	30664.0 30270.0	26928.3 29474.3	1221.9 1127.4	113573.3 121187.1	:	8355.2 9826.7	251842.4 269346.4	47		
73	:	:	42260.7 45196.9	:	16028.5 17971.7	885.0 799.1	78871.5 83652.2	:	6818.6 6718.3	144864.3 154338.2	73		

(x) Einheit — Tatbestände 01 bis 05: Anzahl  
— Tatbestände 13 bis 73: Mio ERE

(x) Unit — Variables 01 to 05: number  
— Variables 13 to 73: Mio EUA

(x) Unité — Variables 01 à 05: nombre  
— Variables 13 à 73: Mio UCE

Fußnoten: siehe Seite 231  
Die Fußnoten beziehen sich auf beide Jahre

Footnotes: see page 231  
The notes refer to both 1976 and 1977

Notes: voir page 231  
Les notes se réfèrent aux deux années indiquées.



# III

Fodnoter  
Fußnoten  
Footnotes  
Notes  
Note  
Voetnoten





Fußnoten	Footnotes	Notes
(A) Einschließlich Gruppe 163 „Erzeugung von Dampf- und Preßluft, Fernheizung, Warmwasserversorgung“	(A) Including group 163 'Production and distribution of steam, hot water, compressed air, district heating plants'	(A) Y compris le groupe 163 « Production et distribution de vapeur, d'eau chaude, d'air comprimé, centrales de production de chaleur »
(B) Ohne Untergruppe 242.3 „Herstellung von Gips“	(B) Without subgroup 242.3 'Manufacture of plaster'	(B) Sans le sous-groupe 242.3 « Fabrication de plâtre »
(C) Ohne Untergruppe 248.4 „Herstellung von Steinzeugmaterial für Kanalisations- und Drainierungsanlagen“	(C) Without subgroup 248.4 'Manufacture of stoneware pipework and drainage'	(C) Sans le sous-groupe 248.4 « Fabrication d'éléments de canalisation et de drainage en grès »
(D) 1977: ohne Untergruppen 242.3 und 248.4.	(D) 1977: without subgroups 242.3 and 248.4.	(D) 1977: sans les sous-groupes 242.3 et 248.4.
(E) Einschließlich Gruppe 256.	(E) Including group 256	(E) Y compris le groupe 256
(F) 1976: ohne Untergruppen 314.3 „Herstellung von Grubenausbau- und -stützungsstrukturen“ und 314.4 „Herstellung von festem Eisenbahnmaterial für Normalspurbahnen“	(F) 1976: without subgroups 314.3 'Manufacture of pit-propping equipment' and 314.4 'Manufacture of standard gauge railway track, fixtures and fittings'	(F) 1976: sans les sous-groupes 314.3 « Soutènement de mine » et 314.4 « Fabrication de matériel fixe pour chemin de fer à voie normale »
(G) Ohne „Herstellung von Panzerschränken“ (ex NACE 316.6).	(G) Without 'Manufacture of safes' (ex NACE 316.6)	(G) Sans « Fabrication de coffres-forts » (ex NACE 316.6)
(H) Ohne Gruppe 348 „Montage und Installation von elektrotechnischen Erzeugnissen (ohne Bauinstallation)“	(H) Without group 348 'Assembly and installation of electrical equipment and apparatus (except for work relating to the wiring of buildings)'	(H) Sans le groupe 348 « Montage, travaux d'installation technique (à l'exclusion de l'installation électrique de bâtiment) »
(I) 1976: ohne Untergruppe 412.4 „Talgsmelzen und Schmalzsiedereien“	(I) 1976: without subgroup 412.4 'Manufacture of dripping, suet, tallow and other (terrestrial) animal fats and greases'	(I) 1976: sans le sous-groupe 412.4 « Fonderies de graisses animales (animaux terrestres) »
(J) 1976: einschließlich Untergruppe 412.4 und Gruppe 418	(J) 1976: including subgroup 412.4 and group 418	(J) 1976: y compris le sous-groupe 412.4 et le groupe 418
(K) Einschließlich Gruppe 426 „Herstellung von Obstwein“	(K) Including group 426 'Manufacture of cider and wines (including sparkling wines) and other beverages obtained by fermentation of fruit juices other than juices of fresh grapes'	(K) Y compris le groupe 426 « Cidrie et fabrication de vins de fruits (y compris vins de fruits mousseux) »
(L) Ohne Untergruppen 431.1 „Entwollen von Schafsfellen“, 431.2 „Aufbereitung von Fasern“ und 431.4 „Zwirnerei und handelsfertige Aufmachung von Garnen“ (Wolle)	(L) Without subgroups 431.1 'Fellmongery', 431.2 'Preparation of wool fibres' and 431.4 'Twisting and winding' (wool)	(L) Sans les sous-groupes 431.1 « Production de fibres: délainage », 431.2 « Préparation de fibres » et 431.4 « Retorderie et pelotonnage » (laine)
(M) Ohne Untergruppe 432.4 „Zwirnerei und handelsfertige Aufmachung von Garnen“ (Baumwolle)	(M) Without subgroup 432.4 'Doubling; production of finished thread' (cotton)	(M) Sans le sous-groupe 432.4 « Retorderie, filerie » (coton)
(N) Ohne Untergruppe 433.4 „Weitere Bearbeitung von Seidengarnen, künstlichen und synthetischen Fäden“ (Seide)	(N) Without subgroup 433.4 'Yarn processing' (silk)	(N) Sans le sous-groupe 433.4 « Opérations sur fils » (soie)
(O) Ohne Untergruppe 439.6 „Herstellung von Seilerwaren, Bindfäden, Schnüren u. ä. aus Fasern aller Art“	(O) Without subgroup 439.6 'Manufacture of twine, cordage, ropes and cables of natural or man-made fibres'	(O) Sans le sous-groupe 439.6 « Corderie, câblerie et ficellerie en toutes matières textiles »
(P) Einschließlich Gruppe 452 „Maßanfertigung von Schuhen“	(P) Including group 452 'Production of hand-made footwear'	(P) Y compris le groupe 452 « Fabrication à la main de chaussures »
(Q) Einschließlich Gruppe 454 „Maßanfertigung von Oberbekleidung, Leibwäsche und Kopfbedeckungen“	(Q) Including group 454 'Bespoke tailoring, dressmaking and hat-making'	(Q) Y compris le groupe 454 « Fabrication sur mesure de vêtements, de lingerie et de chapeaux »
(R) Ohne Untergruppe 466.1 „Herstellung von Korkwaren“	(R) Without subgroup 466.1 'Manufacture of articles of cork'	(R) Sans le sous-groupe 466.1 « Fabrication d'articles en liège »
(S) Ohne Untergruppe 467.8 „Herstellung von Matratzen (aller Art)“	(S) Without subgroup 467.8 'Manufacture of mattresses (of all kinds)'	(S) Sans le sous-groupe 467.8 « Fabrication de matelas (de toutes sortes) »
(T) Einschließlich Gruppe 482	(T) Including group 482	(T) Y compris le groupe 482
(U) Ohne Untergruppe 491.4 „Diamantschleiferei“	(U) Without subgroup 491.4 'Diamond cutting and polishing'	(U) Sans le sous-groupe 491.4 « Taille du diamant »
(V) Ohne Untergruppe 494.1 „Herstellung von Spielwaren“	(V) Without subgroup 494.1 'Manufacture of toys and games'	(V) Sans le sous-groupe 494.1 « Fabrication de jeux et jouets »
(W) 1976: Einschließlich Klasse 12	(W) 1976: Including class 12	(W) 1976: y compris la classe 12

(X) Einschließlich Gruppen 233 „Gewinnung von Salz“ und 239 „Gewinnung von sonstigen Mineralien; Torfgewinnung“	(X) Including groups 233 'Salt extraction' and 239 'Extraction of other minerals; peat extraction'	(X) Y compris les groupes 233 «Extraction de sel» et 239 «Extraction d'autres minéraux; tourbières»
(Y) Einschließlich Untergruppe 243.2 „Herstellung von Bauelementen aus Beton“	(Y) Including subgroup 243.2 'Manufacture of concrete products for constructional purposes'	(Y) Y compris le sous-groupe 243.2 «Fabrication d'éléments de construction en béton»
(Z) Einschließlich Untergruppen 259.3 „Herstellung von chemischem Bürobedarf“ und 259.4 „Herstellung von sonstigen chemischen Erzeugnissen für privaten Verbrauch und Verwaltungen“	(Z) Including subgroups 259.3 'Manufacture of chemical products for office use' and 259.4 'Manufacture of chemical products not elsewhere specified for non-industrial use'	(Z) Y compris les sous-groupes 259.3 «Fabrication de produits chimiques pour le bureau» et 259.4 «Fabrication d'autres produits chimiques pour la consommation non industrielle nda»
(AA) Ohne Gruppe 365 „Sonstiger Fahrzeugbau“ (in Gruppe 494 einbegriffen)	(AA) Without group 365 'Manufacture of transport equipment not elsewhere specified' (included in group 494)	(AA) Sans le groupe 365 «Construction de matériel de transport nda» (compris dans le groupe 494)
(AB) Einschließlich Gruppe 455	(AB) Including group 455	(AB) Y compris le groupe 455
(AC) Einschließlich Untergruppe 438.3 „Herstellung von Wachtuch u.a. beschichteten Geweben (ohne grummierte Gewebe)“	(AC) Including subgroup 438.3 'Manufacture of leathercloth and similar supported synthetic sheeting (except rubberized fabrics)'	(AC) Y compris le sous-groupe 438.3 «Fabrication de toiles cirées et d'autres tissus enduits (sauf tissus caoutchoutés)»
(AD) Ohne Gruppe 455 (in Gruppe 436 einbegriffen)	(AD) Without group 455 (included in group 436)	(AD) Sans le groupe 455 (compris dans le groupe 436)
(AE) Einschließlich Gruppe 365	(AE) Including group 365	(AE) Y compris le groupe 365
(AF) Einschließlich Klasse 11.	(AF) Including class 11	(AF) Y compris la classe 11
(AG) Einschließlich eines Teils der Gruppe 500	(AG) Including part of group 500	(AG) Y compris une partie du groupe 500
(AH) Einschließlich Klasse 21	(AH) Including class 21	(AH) Y compris la classe 21
(AI) Einschließlich Gruppe 248	(AI) Including group 248	(AI) Y compris le groupe 248
(AJ) Einschließlich Gruppen 244, 245, 246 und 247	(AJ) Including groups 244, 245, 246 and 247	(AJ) Y compris les groupes 244, 245, 246 et 247
(AK) Einschließlich Gruppe 256 und Klasse 26	(AK) Including group 256 and class 26	(AK) Y compris le groupe 256 et la classe 26
(AL) Einschließlich Klasse 26	(AL) Including class 26	(AL) Y compris la classe 26
(AM) Einschließlich Gruppe 319	(AM) Including group 319	(AM) Y compris le groupe 319
(AN) Einschließlich Gruppe 327	(AN) Including group 327	(AN) Y compris le groupe 327
(AO) Einschließlich Gruppe 364	(AO) Including group 364	(AO) Y compris le groupe 364
(AP) Ohne Untergruppen 361.4 „Schiffsanstreicherei“ und 361.5 „Schiffsabwrackung“	(AP) Without subgroups 361.4 'Painting of ships' and 361.5 'Ship-breaking'	(AP) Sans les sous-groupes 361.4 «Peinture de navires» et 361.5 «Chantiers de démolition»
(AQ) Einschließlich Gruppe 365 „Sonstiger Fahrzeugbau“	(AQ) Including group 365 'Manufacture of transport equipment not elsewhere specified'	(AQ) Y compris le groupe 365 «Construction de matériel de transport nda»
(AR) Ohne Gruppe 364 (in Klasse 35 einbegriffen) und Untergruppen 361.4 und 361.5	(AR) Without group 364 (included in class 35) and subgroups 361.4 and 361.5	(AR) Sans le groupe 364 (compris dans la classe 35) et les sous-groupes 361.4 et 361.5
(AS) Ohne Position 412.11 „Kommunale Schlachthöfe“	(AS) Without item 412.11 'Municipal slaughterhouses'	(AS) Sans la position 412.11 «Abattoirs communaux»
(AT) Einschließlich Gruppen 417 und 418	(AT) Including groups 417 and 418	(AT) Y compris les groupes 417 et 418
(AU) Einschließlich Gruppen 425 und 426	(AU) Including groups 425 and 426	(AU) Y compris les groupes 425 et 426
(AV) Einschließlich Gruppen 432, 433 und 434	(AV) Including groups 432, 433 and 434	(AV) Y compris les groupes 432, 433 et 434
(AX) Einschließlich Gruppen 438, 439 und 455	(AX) Including groups 438, 439 and 455	(AX) Y compris les groupes 438, 439 et 455
(AY) Einschließlich Gruppen 454 und 456	(AY) Including groups 454 and 456	(AY) Y compris les groupes 454 et 456
(AZ) Ohne Gruppe 455 (in Gruppe 435 einbegriffen)	(AZ) Without group 455 (included in group 435)	(AZ) Sans le groupe 455 (compris dans le groupe 435)
(BA) Einschließlich Gruppe 466	(BA) Including group 466	(BA) Y compris le groupe 466
(BB) Einschließlich Gruppe 501	(BB) Including group 501	(BB) Y compris le groupe 501
(BC) Angaben über die Unternehmen: einschließlich Klasse 12	(BC) Data for enterprises: including class 12	(BC) Données sur les entreprises: y compris la classe 12
(BD) Einschließlich Klasse 21 und Gruppe 222	(BD) Including class 21 and group 222	(BD) Y compris la classe 21 et le groupe 222
(BE) Einschließlich Gruppe 244	(BE) Including group 244	(BE) Y compris le groupe 244
(BF) Einschließlich Gruppe 246	(BF) Including group 246	(BF) Y compris le groupe 246
(BG) Einschließlich Gruppe 259	(BG) Including group 259	(BG) Y compris le groupe 259

(BH) Einschließlich Klasse 33	(BH) Including class 33	(BH) Y compris la classe 33
(BI) Einschließlich Gruppen 364 und 365	(BI) Including groups 364 and 365	(BI) Y compris les groupes 364 et 265
(BJ) Einschließlich Gruppe 372	(BJ) Including group 372	(BJ) Y compris le groupe 372
(BK) Einschließlich Gruppen 417 und 418	(BK) Including groups 417 and 418	(BK) Y compris les groupes 417 et 418
(BL) Die Angaben über die Untergruppen 491.4 „Diamantschleiferei“ und 491.5 „Bearbeitung von Edel- und Schmucksteinen“ betreffen die Einheiten mit 5 Arbeitern und mehr	(BL) Data for subgroups 491.4 'Diamond cutting and polishing' and 491.5 'Working of precious and semi-precious stones' concerns units with 5 manual workers and more	(BL) Les données pour les sous-groupes 491.4 «Taille du diamant» et 491.5 «Lapidairerie» concernent les unités occupant 5 ouvriers et plus
(BM) Einschließlich Gruppe 492	(BM) Including group 492	(BM) Y compris le groupe 492
(BN) Einschließlich Klasse 17	(BN) Including class 17	(BN) Y compris la classe 17
(BO) Einschließlich Gruppe 224	(BO) Including group 224	(BO) Y compris le groupe 224
(BP) Einschließlich Gruppen 245 und 246, und Klasse 49	(BP) Including groups 245 and 246, and class 49	(BP) Y compris les groupes 245 et 246, et la classe 49
(BQ) Einschließlich Klasse 49	(BQ) Including class 49	(BQ) Y compris la classe 49
(BR) Einschließlich Gruppen 251 und 257	(BR) Including groups 251 and 257	(BR) Y compris les groupes 251 et 257
(BS) Einschließlich Gruppen 315 und 319	(BS) Including groups 315 and 319	(BS) Y compris les groupes 315 et 319
(BT) Einschließlich Gruppe 321	(BT) Including group 321	(BT) Y compris le groupe 321
(BU) Einschließlich Klasse 35	(BU) Including class 35	(BU) Y compris la classe 35
(BV) Einschließlich Gruppen 416 und 417	(BV) Including groups 416 and 417	(BV) Y compris les groupes 416 et 417
(BW) Einschließlich Gruppe 422	(BW) Including group 422	(BW) Y compris le groupe 422
(BX) Einschließlich Gruppe 429	(BX) Including group 429	(BX) Y compris le groupe 429
(BY) 1976: Einschließlich Gruppe 500	(BY) 1976: including group 500	(BY) 1976: y compris le groupe 500
(BZ) Einschließlich Klasse 15	(BZ) Including class 15	(BZ) Y compris la classe 15
(CA) Einschließlich Gruppe 312	(CA) Including group 312	(CA) Y compris le groupe 312
(CB) Einschließlich Gruppe 365	(CB) Including group 365	(CB) Y compris le groupe 365
(CC) Einschließlich Gruppen 417 und 420	(CC) Including groups 417 and 420	(CC) Y compris les groupes 417 et 420
(CD) 1976: einschließlich „establishments“ mit weniger als 20 Beschäftigten	(CD) 1976: including establishments with less than 20 persons employed	(CD) 1976: y compris les «establishments» avec moins de 20 personnes occupées
(CE) Einschließlich Gruppe 221	(CE) Including group 221	(CE) Y compris le groupe 221
(CF) Einschließlich Gruppen 241, 242, 245 und 246	(CF) Including groups 241, 242, 245 and 246	(CF) Y compris les groupes 241, 242, 245 et 246
(CG) Einschließlich Gruppe 256	(CG) Including group 256	(CG) Y compris le groupe 256
(CH) Einschließlich Gruppe 319	(CH) Including group 319	(CH) Y compris le groupe 319
(CI) Einschließlich Gruppen 362, 363 und 365	(CI) Including groups 362, 363 and 365	(CI) Y compris les groupes 362, 363 et 365
(CJ) Ohne Gruppe 374	(CJ) Without group 374	(CJ) Sans le groupe 374
(CK) Einschließlich Gruppe 420	(CK) Including group 420	(CK) Y compris le groupe 420
(CL) Einschließlich Gruppen 417 und 418	(CL) Including groups 417 and 418	(CL) Y compris les groupes 417 et 418
(CM) Einschließlich Gruppe 424	(CM) Including group 424	(CM) Y compris le groupe 424
(CN) Einschließlich Gruppe 426	(CN) Including group 426	(CN) Y compris le groupe 426
(CO) Einschließlich Gruppen 434 und 435	(CO) Including groups 434 and 435	(CO) Y compris les groupes 434 et 435
(CP) Einschließlich Gruppe 437	(CP) Including group 437	(CP) Y compris le groupe 437
(CQ) Einschließlich Gruppe 462	(CQ) Including group 462	(CQ) Y compris le groupe 462
(CR) Einschließlich Gruppe 464	(CR) Including group 464	(CR) Y compris le groupe 464
(CS) Einschließlich Gruppe 473	(CS) Including group 473	(CS) Y compris le groupe 473
(CT) Einschließlich Gruppen 492 und 493	(CT) Including groups 492 and 493	(CT) Y compris les groupes 492 et 493
(CU) Einschließlich Gruppe 222	(CU) Including group 222	(CU) Y compris le groupe 222
(CV) 1977: einschließlich Klasse 14	(CV) 1977: including class 14	(CV) 1977: y compris la classe 14
(CW) Einschließlich Gruppe 362	(CW) Including group 362	(CW) Y compris le groupe 362
(CX) Tatbestand 13 vertraulich; in der Gesamtsumme der Klasse enthalten	(CX) Variable 13 is confidential; included in the total of the class	(CX) La variable 13 est confidentielle; comprise dans le total de la classe
(CY) 1976: Tatbestand 13 betrifft ausschließlich Untergruppe 316.5 „Herstellung von Öfen und Herden aller Art für den Haushalt“	(CY) 1976: variable 13: covers only subgroup 316.5 'Manufacture of domestic heating appliances of all kinds'	(CY) 1976: variable 13: ne concerne que le sous-groupe 316.5 «Fabrication d'appareils domestiques de chauffage et de cuisine de tous types»
(CZ) 1977: ohne Gruppe 420	(CZ) 1977: without group 420	(CZ) 1977: sans le groupe 420
(DA) 1976: NACE 5 — einschließlich „establishments“ mit weniger als 20 Beschäftigten	(DA) 1976: NACE 5 — including establishments with less than 20 persons employed	(DA) 1976: NACE 5 — y compris les «establishments» avec moins de 20 personnes occupées



# IV

Oplysninger om Grækenland  
Angaben über Griechenland  
Data on Greece  
Données sur la Grèce  
Dati relativi alla Grecia  
Gegevens over Griekenland

## Data on Greece

Year: 1975 (\*)

	01	05	13	24	19
	Number of enterprises (a)	Number of persons employed excluding home workers	Gross wages and salaries paid, excluding remunerations paid to home workers on the payroll	Turnover	Sales of products manufactured by the enterprise and revenue from industrial services rendered to others
	Nombre d'entreprises (a)	Nombre de personnes occupées, sauf ouvriers à domicile	Salaires et traitements bruts payés, à l'excl. des rémunérations payées aux ouvriers à domicile figurant sur la feuille de paie	Chiffre d'affaires	Chiffre d'affaires relatif aux produits fabriqués par l'entreprise elle-même et montants facturés pour services industriels fournis à des tiers
14 (b)	28	3 544	14,9	723,2	689,0
161	1	21 996	110,9	387,5	:
162	1	473	2,0	0,5	:
17	:	:	:	:	:
21	61	3 583	13,1	:	:
22 (c)	85	13 849	56,9	591,7	565
221	14	5 121	22,3	461,4	223,2
222	23	2 546	7,3	80,0	73,7
223 (c)	30	1 874	5,0	46,1	44,9
224	18	4 308	22,3	234,8	223,2
23 (d)	1 252	17 197	43,0	:	:
24	272	18 513	58,4	346,3	332,0
242	31	5 085	20,5	171,2	166,4
247	19	2 246	7,6	33,4	33,0
25/26	176	17 664	63,9	573,8	536,9
251	11	4 209	20,7	234,9	221,7
257	57	5 761	17,7	91,3	76,8
258	41	3 275	10,2	91,2	86,0
31 (e)	311	20 659	55,5	334,7	292,4
311	56	3 878	10,4	92,9	86,2
315 (f)	62	2 967	8,3	32,7	30,3
32/33 (g)	96	4 907	13,9	79,3	70,0
324	13	424	1,1	8,7	7,6
325	22	1 316	4,0	11,2	10,9
34 (h)	160	15 294	42,9	275,6	253,6
341	12	2 548	7,1	67,4	59,1
342	38	3 403	8,6	43,1	40,1
343	7	550	2,0	9,9	8,9
347	6	414	1,0	5,8	4,5
35	28	2 816	8,1	47,5	44,9
36	104	20 056	73,4	200,7	193,3
361	82	16 175	57,9	159,5	153,9
362	11	2 201	7,0	20,1	20,0
363	5	240	0,6	7,6	6,0
364 (i)	6	1 440	7,9	13,5	13,4
37	:	:	:	:	:
373	7	230	0,1	2,2	1,8
411	37	1 924	6,4	107,2	98,8
412	36	1 387	3,3	49,8	47,7
416	39	2 087	7,0	113,1	105,3
420	6	2 320	10,4	121,9	117,8
424	23	1 184	3,6	44,3	37,4
425	28	1 337	3,8	48,3	43,3
427	9	2 137	8,0	79,3	72,9
428	25	2 796	7,7	40,8	38,8
429	64	3 672	7,1	136,0	109,4

## Données sur la Grèce

Année: 1975 (\*)

68	47	41	44	73	
Production value, excluding VAT	Purchases of raw materials etc. and cost of industrial services received from others	Purchases, from others, of raw materials, intermediate products, etc.	Cost of industrial services received from others	Gross value-added at factor cost	
Valeur de la production, hors TVA	Achats de matières premières, etc., et coût des services industriels reçus	Achats de matières premières, produits intermédiaires, etc. auprès de tiers	Coût des services industriels reçus de tiers	Valeur ajoutée brute au coût des facteurs	
708,6	633,8	633,7	0,1	76,8	14 (b)
:	130,4	130,4	—	255,3	161
1,0	1,0	1,0	—	:	162
:	:	:	:	:	17
40,0	4,5	:	:	30,5	21
722,1	532,3	525,2	7,1	188,5	22 (c)
327,2	270,1	269,8	0,3	56,7	221
80,8	59,7	59,0	0,7	20,9	222
45,9	33,4	32,8	0,6	12,4	223 (c)
268,3	169	163,6	5,4	98,6	224
169,0	64,8	:	:	110,0	23 (d)
353,4	194,3	193,2	1,1	156,4	24
174,7	113,8	112,8	1,0	60,3	242
34,8	14,0	13,9	0,1	20,7	247
567,5	352,2	349,9	2,3	219,3	25/26
233,1	154,9	153,3	1,6	78,7	251
82,4	37,8	37,8	0,0	45,1	257
119,1	54,1	53,7	0,4	36,4	258
245,0	216,9	208,8	8,1	127,7	31 (e)
94,9	67,1	65,7	1,4	21,6	311
35,6	19,5	17,7	1,8	16,2	315 (f)
83,6	53,4	52,2	1,2	31,9	32/33 (g)
8,7	4,7	4,1	0,6	4,1	324
11,5	4,8	4,7	0,1	6,7	325
291	182,4	180,3	2,1	107,2	34 (h)
77,5	56,0	55,9	0,1	21,3	341
48,5	28,2	27,6	0,6	20,2	342
9,7	5,2	5,2	0,0	4,5	343
4,5	2,2	2,2	0	2,6	347
52,1	32,1	31,8	0,3	20,5	35
217,5	83,3	75,7	7,6	133,5	36
178,1	65,2	58,3	6,9	111,7	361
20,1	10,5	9,8	0,7	9,6	362
5,8	4,0	4,0	0,0	2,3	363
13,5	3,6	3,6	0,0	9,9	364 (i)
:	:	:	:	:	37
2,1	0,8	0,8	—	1,4	373
111,8	92,8	92,4	0,4	19,0	411
47,0	40,1	40,0	0,1	6,7	412
106,0	84,6	84,6	0,0	22,2	416
119,3	89,4	89,4	—	29,4	420
43,3	31,0	31,0	0,0	13,0	424
51,9	35,3	35,3	0,0	16,3	425
81,9	59,1	59,1	—	22,9	427
40,2	21,9	21,6	0,3	17,6	428
117,1	95,1	94,9	0,2	23,5	429



Year: 1975 (\*)

	01	05	13	24	19
	Number of enterprises (a)	Number of persons employed excluding home workers	Gross wages and salaries paid, excluding remunerations paid to home workers on the payroll	Turnover	Sales of products manufactured by the enterprise and revenue from industrial services rendered to others
	Nombre d'entreprises (a)	Nombre de personnes occupées, sauf ouvriers à domicile	Salaires et traitements bruts payés, à l'excl. des rémunérations payées aux ouvriers à domicile figurant sur la feuille de paie	Chiffre d'affaires	Chiffre d'affaires relatif aux produits fabriqués par l'entreprise elle-même et montants facturés pour services industriels fournis à des tiers
436	174	11 531	22,6	127,1	117,9
437	33	2 876	9,7	43,2	43,0
441	15	1 093	3,7	26,0	25,6
442	14	372	0,7	3,0	2,9
451 (j)	109	6 114	14,0	67,2	58,6
46	104	6 184	15,3	102,2	95,2
461 (k)	35	3 752	10,0	69,8	64,7
463	33	1 471	3,6	22,1	20,4
464 (l)	36	961	1,7	10,3	10,1
471	22	4 434	13,3	92,5	89,5
473 (m)	109	7 103	26,5	99,1	98,1
48	158	10 394	28,8	194,5	187,7
481 (n)	31	2 412	7,4	47,8	45,1
483	127	7 982	21,4	146,7	134,2
491 (o)	13	359	0,7	3,1	2,4
2-4	3 581	287 875	807,1	6 334,3	5 921,8
1	1 338	24 258	74,8	:	:

(\*) Unité — variables 01 à 05: nombre  
— variables 13 à 73: Mio UCE.

- (a) Local units, except NACE 161 and 162.
- (b) Including NACE 120 and NACE 472.5 'bituminized paper'.
- (c) Including production of screws, chains etc. (ex NACE 313).
- (d) Including prospecting.
- (e) Excluding production of screws, chains etc. (ex NACE 313).
- (f) Including manufacture and repair of all machines and their accessories not elsewhere specified (NACE 328.9).
- (g) Excluding NACE 328.9.
- (h) Including NACE 492.
- (i) Including NACE 365.
- (j) Including NACE 452.
- (k) Including NACE 462.
- (l) NACE 464 to 466.
- (m) Including NACE 474.
- (n) Including NACE 482.
- (o) Including NACE 374.

Année: 1975 (\*)

68	47	41	44	73	
Production value, excluding VAT	Purchases of raw materials etc. and cost of industrial services received from others	Purchases, from others, of raw materials, intermediate products, etc.	Cost of industrial services received from others	Gross value-added at factor cost	
Valeur de la production, hors TVA	Achats de matières premières, etc., et coût des services industriels reçus	Achats de matières premières, produits intermédiaires, etc. auprès de tiers	Coût des services industriels reçus de tiers	Valeur ajoutée brute au coût des facteurs	
138,4	80,5	69,5	11,0	57,6	436
42,9	19,5	18,8	0,7	23,3	437
29,7	21,6	21,6	0,0	8,1	441
3,1	1,8	1,8	0,0	1,3	442
67,8	42,0	38,9	3,1	25,7	451 (j)
102,9	68,9	68,8	0,1	33,8	46
69,8	48,3	48,3	0,0	21,3	461 (k)
22,9	14,1	14,0	0,1	8,9	463
10,2	6,5	6,5	0,0	3,6	464 (l)
94,8	66,6	66,4	0,2	27,8	471
102,1	54,7	47,9	6,8	46,9	473 (m)
187,8	105,2	103,9	1,3	83,3	48
45,6	23,0	22,6	0,4	22,6	481 (n)
142,2	82,2	81,3	0,9	60,7	483
3,8	2,5	2,5	0,0	1,4	491 (o)
6 565,3	4 466,3	4 356,2	110,1	2 131,3	2-4
267,6	:	:	:	195,2	1

(\*) Unité — variables 01 à 05: nombre  
— variables 13 à 73: Mio UCE.

(a) Établissements, sauf NACE 161 et 162.

(b) Y compris NACE 120 et NACE 472.5 «Papiers bitumés».

(c) Y compris visserie et fabrication de chaînes etc. (ex NACE 313).

(d) Y compris la prospection.

(e) A l'exclusion de la visserie et de la fabrication de chaînes etc. (ex NACE 313).

(f) Y compris la fabrication de machines et de leurs accessoires non dénommés ailleurs (NACE 328.9).

(g) Non compris NACE 328.9.

(h) Y compris NACE 492.

(i) Y compris NACE 365.

(j) Y compris NACE 452.

(k) Y compris NACE 462.

(l) NACE 464 à 466.

(m) Y compris NACE 474.

(n) Y compris NACE 482.

(o) Y compris NACE 374.



# V

Foldeblade  
Faltblätter  
Fold-outs  
Dépliants  
Inserti  
Vouwbladen



**V/1**

**NACE**

**Uddrag af Systematisk fortegnelse over økonomiske aktiviteter  
i De europæiske Fællesskaber**

**Auszüge aus der Allgemeinen Systematik der Wirtschaftszweige  
in den Europäischen Gemeinschaften**

**Extract of the General Industrial Classification of  
Economic Activities within the European Communities**

**Extrait de la Nomenclature générale des activités économiques  
dans les Communautés européennes**

**Estratto della Nomenclatura generale delle attività economiche  
nelle Comunità europee**

**Uittreksel van de Algemene systematische bedrijfsindeling  
in de Europese Gemeenschappen**



**NACE**

**Systematisk fortegnelse over økonomiske aktiviteter  
i De europæiske Fællesskaber  
(Del »Industri«)**



Nr. NACE	Beskrivelse	Nr. NACE	Beskrivelse	Nr. NACE	Beskrivelse
11	<b>Kulminedrift (herunder fremstilling af briketter)</b>	314	Fremstilling af stål- og letmetalkonstruktioner (herunder montering i forbindelse dermed)	427	Bryggerier og malterier
12	<b>Koksværker</b>	315	Fremstilling af kedler og beholdere	428	Aftapning af naturligt mineralvand, fremstilling af alkoholfrie drikkevarer
13	<b>Udvinding af jordolie og naturgas</b>	316	Fremstilling af værktøj og færdigvarer af metal (undtagen elektrisk materiel)	429	Tobaksindustri
14	<b>Mineralolieindustri</b>	316.5	Fremstilling af alle slags ovne, komfurer og apparater til opvarmning og madlavning i husholdninger	43	<b>Tekstilindustri</b>
15	<b>Kernebrændstofindustri</b>	316.6	Fremstilling af metal møbler (herunder pengeskabe)	431	Uldindustri
16	<b>Fremstilling og distribution af elektricitet, gas, damp og varmt vand</b>	319	Maskinværksteder ikke andetsteds nævnt	432	Bomuldsindustri
161	Fremstilling og distribution af elektricitet			433	Silkeindustri
162	Gasværker, distribution af gas	32	<b>Maskinindustri</b>	434	Forarbejdning af hør, hamp og ramie
17	<b>Udvinding, opsamling, rensning og distribution af vand</b>	321	Fremstilling af landbrugsmaskiner og -traktorer	435	Forarbejdning af jute
21	<b>Udvinding og forbehandling af malme</b>	322	Fremstilling af metalbearbejdningsmaskiner, maskinværktøj og anordninger til maskiner	436	Trikotagefremstilling
211	Udvinding og forbehandling af jernmalm	323	Fremstilling af tekstilmaskiner, tilbehør dertil og symaskiner	437	Færdigbehandling af tekstiler
212	Udvinding og forbehandling af ikke-jernholdige malme	324	Fremstilling af maskiner og apparater til nærings- og nydelsesmiddelindustrien, til den kemiske industri og til beslægtede industrier	438	Fremstilling af tæpper, linoleum og lignende gulvbelægningsartikler samt voksdug
22	<b>Fremstilling og primær bearbejdning af metaller</b>	325	Fremstilling af maskiner og materiel til miner, metalværker, valseværker, støberier og til bygge- og anlægsvirksomhed samt kraner, hejseværker og andet internt transportmateriel	438.1	Fremstilling af tæpper af fibre af alle slags
221	Fremstilling af jern og stål (ifølge EKSF-traktat) undtagen integrerede koksværker	326	Fremstilling af tandhjul, gear, kuglelejer og andre varer til mekanisk kraftoverføring	438.2	Fremstilling af linoleum og andre gulvbelægningsartikler på tekstil- eller papirunderlag
222	Fremstilling af stålror	327	Fremstilling af maskiner til andre bestemte industrier	439	Øvrig tekstilindustri
223	Trækning og koldvalsning	328	Fremstilling af øvrige maskiner og materiel	44	<b>Læder- og lædervareindustri</b>
224	Fremstilling og primær bearbejdning af ikke-jernholdige metaller	33	<b>Fremstilling af kontormaskiner samt databehandlingsanlæg og -udstyr</b>	441	Garvning og anden tilberedning af læder
23	<b>Udvinding af ikke-energetiske mineraler (undtagen malme); udvinding af tørv</b>	34	<b>Elektroindustri</b>	442	Fremstilling af lædervarer
231	Udvinding af byggematerialer, ildfaste og keramiske jordarter	35	<b>Automobilindustri</b>	45	<b>Fodtøjs- og beklædningsindustri</b>
232	Udvinding af kaliumsalte og naturlige phosphater	36	<b>Transportmiddelindustri (undtagen automobilindustri)</b>	451	Seriefremstilling af fodtøj (undtagen gummisko og træsko)
24	<b>Sten-, ler- og glasindustri</b>	361	Skibsbygning	453	Seriefremstilling (konfektionering) af beklædning og tilbehør til beklædning
241	Teglværker	362	Fremstilling af rullende jernbane- og sporvejsmateriel	455	Fremstilling af øvrige konfektionerede tekstilvarer (uden forudgående vævning)
242	Fremstilling af cement, kalk og gips	363	Fremstilling af cykler og motorcykler samt dele dertil	456	Fremstilling af pelse og pelsvarer
243	Fremstilling af byggematerialer af beton og gips samt af asbestcementvarer	364	Fremstilling og reparation af luftfartøjer	46	<b>Træ- og træmøbelindustri</b>
243.1	Fremstilling af asbestcementvarer	37	<b>Finmekanisk og optisk industri</b>	461	Træforarbejdning
243.6	Fremstilling af frisk beton	371	Fremstilling af måle-, kontrol- og præcisionsinstrumenter og -apparater	462	Fremstilling af halvfabrikata af træ
244	Fremstilling af asbestvarer (undtagen asbestcementvarer)	372	Fremstilling af medicinsk-kirurgiske instrumenter og apparater samt ortopædiske artikler (undtagen fodtøj)	463	Seriefremstilling af byggeelementer og parketstaver af træ
245	Bearbejdning af natursten og fremstilling af andre ikke-metalliske mineralprodukter	373	Fremstilling af optiske og fotografiske instrumenter og apparater	464	Fremstilling af træemballage
246	Fremstilling af slibeskiver, slibesten o. lign. samt af slibemidler på underlag	374	Fremstilling af ure og dele dertil	465	Fremstilling af andre trævarer (undtagen møbler)
247	Glasindustri	41/42	<b>Nærings- og nydelsesmiddelindustri</b>	466	Fremstilling af korkvarer, kurvemagervarer og fletvarer, børster, koste og pensler
248	Fremstilling af keramiske produkter (undtagen teglværker)	411	Fremstilling af vegetabiliske og animalske fedtstoffer og olier	467	Fremstilling af træmøbler
25	<b>Kemisk industri</b>	412	Slagtning og forarbejdning af kød (undtagen i slagterforretninger)	47	<b>Papir- og papirvareindustri; grafisk industri</b>
251	Fremstilling af kemiske grundstoffer og primære kemiske forbindelser samt videreforarbejdning i tilknytning dertil	413	Fremstilling af mejeriprodukter	471	Fremstilling af papirmasse, papir og pap
255	Fremstilling af kit, lakker, maling, fænis, trykfarver og andre farver	414	Forarbejdning af frugt og grønsager	472	Forarbejdning af papir og pap
256	Fremstilling af andre kemiske produkter, hovedsagelig til industri og landbrug	415	Forarbejdning af fisk og andre havdyr til menneskeføde	473	Trykkerier og industri i tilknytning til trykkerier
257	Fremstilling af farmaceutiske produkter	416	Møller	474	Forlagsvirksomhed
258	Fremstilling af sæbe, syntetiske vaske- og rengøringsmidler, parfumer og andre produkter til legemspleje	417	Fremstilling af makaroni, spaghetti og lignende varer	48	<b>Gummi- og plastindustri</b>
259	Fremstilling af andre kemiske produkter, hovedsagelig til husholdnings- og kontorbrug	418	Fremstilling af stivelse og stivelseprodukter	481	Gummiindustri
259.1	Fremstilling af fotografiske produkter (fotografiske film, plader, papir og hjælpemidler)	419	Fremstilling af bagervarer	482	Reparation af dæk og slanger; slidbanelægning (vulkaniseringsanstalter)
259.2	Fremstilling af polerings- og pudsemidler	420	Sukkerindustri	483	Plastindustri
26	<b>Fremstilling af kemofibre</b>	421	Fremstilling af kakao, chokolade og sukkervarer	49	<b>Anden fremstillingsvirksomhed</b>
31	<b>Fremstilling af metalvarer (undtagen maskiner og transportmidler)</b>	422	Fremstilling af foderstoffer (herunder fiskemel)	491	Fremstilling af smykker, guld- og sølvvarer, bearbejdning af ædelsten og smykkesten
311	Støberier	423	Anden næringsmiddelindustri	492	Fremstilling af musikinstrumenter
312	Smødder samt presse- og hammerværker	424	Fremstilling af ethylalkohol ved gæring; fremstilling af spirituosa	493	Fotografiske og kinematografiske laboratorier
313	Formning og overfladebehandling af metaller	425	Fremstilling af druevin og drikkevarer på basis af druevin	494	Fremstilling af legetøj, spil og sportartikler
				495	Øvrig fremstillingsvirksomhed
				50	<b>Bygge- og anlægsvirksomhed</b>
				500	Bygge- og anlægsvirksomhed (uden specialisering) og nedrivning
				501	Opførelse af bygninger (til beboelse eller andet)
				502	Anlægsvirksomhed (bygning af veje, broer, jernbaner osv.)
				503	Installationsvirksomhed
				504	Færdiggørelse af bygninger
				1	<b>Energi og vand</b>
				2/4	<b>Industri, ekskl. energi og vand</b>
				5	<b>Bygge- og anlægsvirksomhed</b>
				1/5	<b>Industri, bygge- og anlægsvirksomhed</b>












**NACE**

**Allgemeine Systematik der Wirtschaftszweige  
in den Europäischen Gemeinschaften  
(Teil „Industrie“)**



Nr. NACE	Beschreibung	Nr. NACE	Beschreibung	Nr. NACE	Beschreibung
11	<b>Kohlenbergbau (einschl. Herstellung von Briketts)</b> Steinkohlenbergbau (einschl. Herstellung von Steinkohlenbriketts) Braun- und Pechkohlenbergbau (einschl. Herstellung von Braunkohlenbriketts)	259.2	Herstellung von Haushaltspflegemitteln (Schuh- und Fußbodenpflegemittel, Metallputzmittel usw.)	424	Herstellung von Äthylalkohol aus Vergärung; Herstellung von Spirituosen
12	<b>Kokerei</b>	26	<b>Chemiefaserindustrie</b>	425	Herstellung von Traubenwein und Getränken auf Traubenweinbasis
13	<b>Gewinnung von Erdöl und Erdgas</b>	31	<b>Herstellung von Metallerzeugnissen (ohne Maschinen- und Fahrzeugbau)</b>	427	Brauerei und Mälzerei
14	<b>Mineralölverarbeitung</b>	311	Gießerei	428	Abfüllung von Mineralbrunnen, Herstellung von alkoholfreien Getränken
15	<b>Kernbrennstoffindustrie</b>	312	Schmiede-, Preß- und Hammerwerke	429	Tabakverarbeitung
16	<b>Erzeugung und Verteilung von Elektrizität, Gas, Dampf und Warmwasser</b>	313	Stahlverformung und Oberflächenveredlung	43	<b>Textilgewerbe</b>
161	Erzeugung und Verteilung von Elektrizität	314	Herstellung von Stahl- und Leichtmetallkonstruktionen (auch verbunden mit Montage)	431	Wollaufbereitung, -spinnerei, -weberei u.ä.
162	Gaswerke, Verteilung von Gas	315	Kessel- und Behälterbau	432	Baumwollspinnerei, -weberei u.ä.
17	<b>Wassergewinnung, -reinigung und -verteilung</b>	316	Herstellung von EBM-Waren	433	Seidenaufbereitung, -spinnerei, -weberei u.ä.
21	<b>Erzbergbau (Gewinnung und Aufbereitung)</b>	316.5	Herstellung von Öfen und Herden aller Art für den Haushalt	434	Leinen-, Hanf- und Ramieaufbereitung, -spinnerei und -weberei
211	Eisenerzbergbau (Gewinnung und Aufbereitung)	316.6	Herstellung von Stahlmöbeln (einschl. Panzerschränken)	435	Jutespinnerei und -weberei
212	NE-Metallerzbergbau (Gewinnung und Aufbereitung)	319	Mechanik a.n.g.	436	Wirkerei und Strickerei
22	<b>Erzeugung und erste Bearbeitung von Metallen</b>	32	<b>Maschinenbau</b>	437	Textilveredlung
221	Erzeugung von Eisen und Stahl gemäß EGKS-Vertrag (ohne Hüttenkokerie)	321	Herstellung von landwirtschaftlichen Maschinen und Ackerschleppern	438	Herstellung von Teppichen, Linoleum u.ä. Bodenbelag sowie Wachstuch
222	Herstellung von Stahlrohren	322	Herstellung von Metallbearbeitungsmaschinen, Maschinenwerkzeugen und Vorrichtungen für Maschinen	438.1	Herstellung von Teppichen aus Fasern aller Art
223	Ziehereien und Kaltwalzwerke	323	Herstellung von Textilmaschinen, deren Zubehör und Nähmaschinen	438.2	Herstellung von Linoleum und sonstigen Fußbodenbelägen auf textilem Träger oder Papier
224	Erzeugung und erste Bearbeitung von NE-Metallen	324	Herstellung von Maschinen und Apparaten für das Nahrungs- und Genußmittelgewerbe, chemische und verwandte Industrien	439	Sonstiges Textilgewerbe
23	<b>Gewinnung von nichtenergetischen Mineralien (ohne Erze); Torfgewinnung</b>	325	Herstellung von Hütten- und Walzwerkseinrichtungen, Bergwerks-, Gießerei- und Baumaschinen sowie Hebezeugen und Fördermitteln	44	<b>Ledergewerbe</b>
231	Gewinnung von Baumaterial, feuerfesten und keramischen Erden	326	Herstellung von Zahnrädern, Getrieben, Wälzlagern und Antriebselementen	441	Gerberei und Zurichtung von Leder
232	Kalialz- und Phosphatbergbau	327	Herstellung von Maschinen für weitere bestimmte Wirtschaftszweige	442	Herstellung von Lederwaren
24	<b>Be- und Verarbeitung von Steinen und Erden; Herstellung und Verarbeitung von Glas</b>	328	Herstellung von sonstigen Maschinenbauerzeugnissen	45	<b>Schuh- und Bekleidungsgewerbe</b>
241	Ziegelei	33	<b>Herstellung von Büromaschinen sowie Datenverarbeitungsgeräten und -einrichtungen</b>	451	Serienherstellung von Schuhen (ohne Gummi- und Holzschuhe)
242	Herstellung von Zement, Kalk und Gips	34	<b>Elektrotechnik</b>	453	Serienherstellung von Bekleidung, Herstellung von Bekleidungszubehör
243	Herstellung von Baustoffen aus Beton und Gips sowie von Asbestzementwaren	35	<b>Bau von Kraftwagen und deren Einzelteilen</b>	455	Konfektion sonstiger Textilwaren (ohne vorgelagerte Weberei)
243.1	Herstellung von Asbestzementwaren	36	<b>Fahrzeugbau (ohne Bau von Kraftwagen)</b>	456	Herstellung von Pelzen und Pelzwaren
243.6	Herstellung von Transportbeton und -mörtel	361	Schiffbau	46	<b>Be- und Verarbeitung von Holz</b>
244	Herstellung von Asbestwaren (ohne Asbestzementwaren)	362	Herstellung von Schienenfahrzeugen	461	Bearbeitung von Holz
245	Be- und Verarbeitung von Natursteinen sowie Herstellung von a.n.g. Mineralerzeugnissen	363	Herstellung von Kraft- und Fahrrädern und deren Einzelteilen	462	Herstellung von Halbwaren aus Holz
246	Herstellung von Schleifkörpern und Schleifmitteln auf Unterlagen	364	Lufffahrzeugbau und -reparatur	463	Serienherstellung von Bauelementen aus Holz und von Parkett
247	Herstellung und Verarbeitung von Glas	37	<b>Feinmechanik und Optik</b>	464	Herstellung von Verpackungsmitteln aus Holz
248	Herstellung von keramischen Erzeugnissen (ohne Ziegelei)	371	Herstellung von feinmechanischen Erzeugnissen	465	Herstellung von sonstigen Holzwaren (ohne Möbel)
25	<b>Chemische Industrie (ohne Chemiefaserindustrie)</b>	372	Herstellung von medizin- und orthopädiemechanischen Erzeugnissen (ohne orthopädisches Schuhwerk)	466	Herstellung von Kork-, Korb- und Flechtwaren, Bürsten, Besen und Pinseln
251	Herstellung chemischer Grundstoffe und Herstellung dieser Erzeugnisse mit anschließender Weiterverarbeitung (ohne Chemiefaserindustrie)	373	Herstellung von optischen und fotografischen Geräten	467	Herstellung von Holzmöbeln
255	Herstellung von Spachtelkitten, Lacken und Anstrichmitteln, Firnis, Druck- und Abziehfärbem	374	Herstellung von Uhren und deren Teilen	47	<b>Papier- und Papperzeugung und -verarbeitung; Druckerei- und Verlagsgewerbe</b>
256	Herstellung von anderen chemischen Erzeugnissen, vorwiegend für gewerbliche und landwirtschaftliche Verwendung	41/42	<b>Nahrungs- und Genußmittelgewerbe</b>	471	Herstellung von Holzschliff, Zellstoff, Papier und Pappe
257	Herstellung pharmazeutischer Erzeugnisse	411	Herstellung von Ölen und Fetten pflanzlicher oder tierischer Herkunft	472	Verarbeitung von Papier und Pappe
258	Herstellung von Seife, synthetischen Waschmitteln, Parfums und sonstigen Körperpflegemitteln	412	Schlachterei und Verarbeitung von Fleisch (ohne Fleischerei)	473	Druckerei und verwandte Gewerbe
259	Herstellung von sonstigen chemischen Erzeugnissen vorwiegend für privaten Verbrauch und Verwaltungen	413	Be- und Verarbeitung von Milch	474	Verlagsgewerbe
259.1	Herstellung fotochemischer Erzeugnisse (fotografische Filme, Platten, Papiere und Hilfsmittel)	414	Verarbeitung von Obst und Gemüse	48	<b>Verarbeitung von Gummi und Kunststoffen</b>
		415	Verarbeitung von Fischen u.a. Meerestieren für menschliche Nahrungszwecke	481	Verarbeitung von Gummi
		416	Mahl- und Schälmlühlen	482	Runderneuerung und Reparatur von Bereifungen aus Gummi
		417	Herstellung von Teigwaren	483	Verarbeitung von Kunststoffen
		418	Herstellung von Stärken und Stärkeerzeugnissen	49	<b>Sonstiges verarbeitendes Gewerbe</b>
		419	Herstellung von Backwaren (einschl. Dauerbackwaren)	491	Herstellung von Schmuck, Gold- und Silberschmiedewaren, Bearbeitung von Edel- und Schmucksteinen
		420	Zuckerindustrie	492	Herstellung von Musikinstrumenten
		421	Herstellung von Süßwaren (ohne Dauerbackwaren)	493	Foto- und Filmlabors
		422	Herstellung von Futtermitteln (einschl. Fischmehl)	494	Herstellung von Spiel- und Sportwaren
		423	Sonstiges Nahrungsmittelgewerbe	495	Sonstige Zweige des be- und verarbeitenden Gewerbes
				50	<b>Baugewerbe</b>
				500	Allgemeines Baugewerbe (ohne ausgeprägten Schwerpunkt) und Abbruchgewerbe
				501	Rohbaugewerbe
				502	Tiefbau
				503	Bauinstallation
				504	Ausbaugewerbe
				1	<b>Energie und Wasserwirtschaft</b>
				2/4	<b>Industrie, ohne Energie und Wasserwirtschaft</b>
				5	<b>Baugewerbe</b>
				1/5	<b>Industrie, Baugewerbe</b>











**NACE**

**General Industrial Classification of Economic Activities  
within the European Communities  
(Part 'Industry')**



NACE No	Description	NACE No	Description	NACE No	Description
11	<b>Extraction and briquetting of solid fuels</b>	314	Manufacture of structural metal products (incl. integrated assembly and installation)	425	Manufacture of wine of fresh grapes and of beverages based thereon
12	<b>Coke ovens</b>			427	Brewing and malting
13	<b>Extraction of petroleum and natural gas</b>	315	Boilermaking, manufacture of reservoirs, tanks and other sheet-metal containers	428	Manufacture of soft drinks, including the bottling of natural spa waters
14	<b>Mineral oil refining</b>			429	Manufacture of tobacco products
15	<b>Nuclear fuels industry</b>	316	Manufacture of tools and finished metal goods, except electrical equipment	43	<b>Textile industry</b>
16	<b>Production and distribution of electricity, gas, steam and hot water</b>	316.5	Manufacture of domestic heating appliances and kitchen heating appliances of all kinds	431	Wool industry
161	Generation and distribution of electric power	316.6	Manufacture of metal furniture (including safes)	432	Cotton industry
162	Gasworks; gas distribution	319	Other metal workshops not elsewhere specified	433	Silk industry
17	<b>Water supply; collection, purification and distribution of water</b>			434	Preparation, spinning and weaving of flax, hemp and ramie
21	<b>Extraction and preparation of metalliferous ores</b>	32	<b>Mechanical engineering</b>	435	Jute industry
211	Extraction and preparation of iron ore	321	Manufacture of agricultural machinery and tractors	436	Knitting industry
212	Extraction and preparation of non-ferrous metal ores	322	Manufacture of machine-tools for working metal, and of other tools and equipment for use with machines	437	Textile finishing
22	<b>Production and preliminary processing of metals</b>	323	Manufacture of textile machinery and accessories; manufacture of sewing machines	438	Manufacture of carpets, linoleum and other floor coverings, including leathercloth and similar supported synthetic sheeting
221	Iron and steel industry (as defined in the ECSC Treaty), excluding integrated coke ovens	324	Manufacture of machinery for the food, chemical and related industries	438.1	Manufacture of carpets, carpeting, rugs, etc. from all types of fibres
222	Manufacture of steel tubes	325	Manufacture of plant for mines, the iron and steel industry and foundries, civil engineering and the building trade; manufacture of mechanical handling equipment	438.2	Manufacture of linoleum and similar floor coverings (on paper, board or textile base)
223	Drawing, cold rolling and cold folding of steel	326	Manufacture of transmission equipment for motive power	439	Miscellaneous textile industries
224	Production and preliminary processing of non-ferrous metals	327	Manufacture of other machinery and equipment for use in specific branches of industry	44	<b>Leather and leather goods industry (except footwear and clothing)</b>
23	<b>Extraction of minerals other than metalliferous and energy-producing minerals; peat extraction</b>	328	Manufacture of other machinery and equipment	441	Tanning and dressing of leather
231	Extraction of building materials and refractory clays	33	<b>Manufacture of office machinery and data processing machinery</b>	442	Manufacture of products from leather and leather substitutes
232	Mining of potassium salt and natural phosphates	34	<b>Electrical engineering</b>	45	<b>Footwear and clothing industry</b>
24	<b>Manufacture of non-metallic mineral products</b>	35	<b>Manufacture of motor vehicles and of motor vehicle parts and accessories</b>	451	Manufacture of mass-produced footwear (excluding footwear made completely of wood or of rubber)
241	Manufacture of clay products for constructional purposes	36	<b>Manufacture of other means of transport</b>	453	Manufacture of ready-made clothing and accessories
242	Manufacture of cement, lime and plaster	361	Shipbuilding	455	Manufacture of household textiles and other made-up textile goods (outside weaving-mills)
243	Manufacture of concrete, cement or plaster products for constructional purposes	362	Manufacture of standard and narrow-gauge railway and tramway rolling-stock	456	Manufacture of furs and of fur goods
243.1	Manufacture of asbestos-cement products	363	Manufacture of cycles, motor-cycles and parts and accessories thereof	46	<b>Timber and wooden furniture industries</b>
243.6	Manufacture of ready-mixed concrete	364	Aerospace equipment manufacturing and repairing	461	Sawing and processing of wood
244	Manufacture of articles of asbestos (except articles of asbestos-cement)	37	<b>Instrument engineering</b>	462	Manufacture of semi-finished wood products
245	Working of stone and of non-metallic mineral products	371	Manufacture of measuring, checking and precision instruments and apparatus	463	Manufacture of carpentry and joinery components and of parquet flooring
246	Production of grindstones and other abrasive products	372	Manufacture of medical and surgical equipment and orthopaedic appliances (except orthopaedic footwear)	464	Manufacture of wooden containers
247	Manufacture of glass and glassware	373	Manufacture of optical instruments and photographic equipment	465	Other wood manufactures (except furniture)
248	Manufacture of ceramic goods	374	Manufacture of clocks and watches and parts thereof	466	Manufacture of articles of cork and articles of straw and other plaiting materials (including basketware and wickerwork); manufacture of brushes and brooms
25	<b>Chemical industry</b>	41/42	<b>Food, drink, and tobacco industry</b>	467	Manufacture of wooden furniture
251	Manufacture of basic industrial chemicals and manufacture followed by further processing of such products	411	Manufacture of vegetable and animal oils and fats	47	<b>Manufacture of paper and paper products; printing and publishing</b>
255	Manufacture of paint, painter's fillings, varnish and printing ink	412	Slaughtering, preparing and preserving of meat (except the butchers' trade)	471	Manufacture of pulp, paper and board
256	Manufacture of other chemical products, mainly for industrial and agricultural purposes	413	Manufacture of dairy products	472	Processing of paper and board
257	Manufacture of pharmaceutical products	414	Processing and preserving of fruit and vegetables	473	Printing and allied industries
258	Manufacture of soap, synthetic detergents, perfume and toilet preparations	415	Processing and preserving of fish and other sea foods fit for human consumption	474	Publishing
259	Manufacture of other chemical products, chiefly for household and office use	416	Grain milling	48	<b>Processing of rubber and plastics</b>
259.1	Manufacture of photographic chemical material (sensitized photographic film, plate, paper, etc., and auxiliary products)	417	Manufacture of spaghetti, macaroni, etc.	481	Manufacture of rubber products
259.2	Manufacture of polishes and the like for household use (shoe, furniture and floor care products, metal polishes, car polishes, etc.)	418	Manufacture of starch and starch products	482	Retreading and repairing of rubber tyres
26	<b>Man-made fibres industry</b>	419	Bread and flour confectionery	483	Processing of plastics
31	<b>Manufacture of metal articles (except for mechanical, electrical and instrument engineering and vehicles)</b>	420	Sugar manufacturing and refining	49	<b>Other manufacturing industries</b>
311	Foundries	421	Manufacture of cocoa, chocolate and sugar confectionery	491	Manufacture of articles of jewellery and goldsmiths' and silversmiths' wares; cutting or otherwise working of precious and semi-precious stones
312	Forging; drop forging, closed die-forging, pressing and stamping	422	Manufacture of animal and poultry foods (including fish meal and flour)	492	Manufacture of musical instruments
313	Secondary transformation, treatment and coating of metals	423	Manufacture of other food products	493	Photographic and cinematographic laboratories
		424	Distilling of ethyl alcohol from fermented materials; spirit distilling and compounding	494	Manufacture of toys and sports goods
				495	Miscellaneous manufacturing industries
				50	<b>Building and civil engineering</b>
				500	General building and civil engineering work (without any particular specialization) and demolition work
				501	Construction of flats, office blocks, hospitals and other buildings, both residential and non-residential
				502	Civil engineering: construction of roads, bridges, railways, etc.
				503	Installation (fittings and fixtures)
				504	Building completion work
				1	<b>Energy and water</b>
				2/4	<b>Industry, excl. energy and water</b>
				5	<b>Building and civil engineering</b>
				1/5	<b>Industry, building and civil engineering</b>



...the ... of ...

...the ... of ...

...the ... of ...

...the ... of ...

...the ... of ...

...the ... of ...

...the ... of ...

...the ... of ...

...the ... of ...

...the ... of ...

...the ... of ...

...the ... of ...

...the ... of ...

...the ... of ...

...the ... of ...

...the ... of ...

...the ... of ...

...the ... of ...

...the ... of ...

...the ... of ...

...the ... of ...

...the ... of ...

...the ... of ...



The first part of the paper discusses the importance of maintaining accurate records of all transactions. This is particularly true for businesses that operate in a highly competitive market. By keeping detailed records, a business can identify areas where costs are being incurred unnecessarily and take steps to reduce them. This can lead to significant savings over time and help a business stay profitable.

In addition, accurate records are essential for tax purposes. Businesses are required to keep records of all income and expenses in order to file their tax returns accurately. If a business does not keep proper records, it may be forced to pay more in taxes than it should, which can be a significant financial burden.

Finally, accurate records are also important for financial planning. By keeping track of all income and expenses, a business can better understand its financial situation and make informed decisions about how to allocate its resources. This can help a business grow and succeed in the long run.

In conclusion, maintaining accurate records of all transactions is a critical business practice. It helps businesses identify areas for cost reduction, ensures accurate tax reporting, and provides the data needed for effective financial planning.




**NACE**

**Nomenclature générale des activités  
économiques dans les Communautés  
européennes (Partie « Industrie »)**




No NACE	Intitulé	No NACE	Intitulé	No NACE	Intitulé
11	<b>Extraction et agglomération de combustibles solides</b>	313	Seconde transformation, traitement et revêtement des métaux	423	Fabrication de produits alimentaires divers
12	<b>Cokeries</b>	314	Construction métallique (y compris la pose associée)	424	Industrie des alcools éthyliques de fermentation
13	<b>Extraction de pétrole et de gaz naturel</b>	315	Chaudronnerie, construction de réservoirs et d'autres pièces de tôlerie	425	Industrie du vin et des boissons à base de vin
14	<b>Raffinage de pétrole</b>			427	Brasserie et malterie
15	<b>Industrie des combustibles nucléaires</b>	316	Fabrication d'outillage et d'articles finis en métaux, à l'exclusion du matériel électrique	428	Industrie des boissons hygiéniques et eaux gazeuses
16	<b>Production et distribution d'énergie électrique, de gaz, de vapeur et d'eau chaude</b>	316.5	Fabrication d'appareils domestiques de chauffage et de cuisine de tous types	429	Industrie du tabac
161	Production et distribution d'énergie électrique			43	<b>Industrie textile</b>
162	Usines à gaz; distribution de gaz	316.6	Fabrication de mobilier métallique (y compris coffres-forts)	431	Industrie lainière
17	<b>Captage, épuration et distribution d'eau</b>	319	Ateliers mécaniques n.d.a.	432	Industrie cotonnière
21	<b>Extraction et préparation de minerais métalliques</b>	32	<b>Construction de machines et de matériel mécanique</b>	433	Industrie de la soierie
211	Extraction et préparation de minerai de fer	321	Construction de machines et tracteurs agricoles	434	Industrie du lin, du chanvre et de la ramie
212	Extraction et préparation de minerais de métaux non ferreux	322	Construction de machines-outils pour le travail des métaux, d'outillage et d'outils pour machines	435	Industrie du jute
22	<b>Production et première transformation des métaux</b>	323	Construction de machines textiles et de leurs accessoires, fabrication de machines à coudre	436	Bonneterie
221	Sidérurgie (selon le traité CECA) non compris les cokeries intégrées	324	Construction de machines et appareils pour les industries alimentaires, chimiques et connexes	437	Achèvement des textiles
222	Fabrication de tubes d'acier	325	Construction de matériel pour les mines, la sidérurgie et les fonderies, pour le génie civil et le bâtiment; construction de matériel de levage et de manutention	438	Fabrication de tapis, de linoléum et de couvre-parquets ainsi que de toiles cirées
223	Tréfilage, étrépage, laminage de feuillards, profilage à froid de l'acier			438.1	Fabrication de tapis de toutes fibres
224	Production et première transformation des métaux non ferreux			438.2	Fabrication de linoléum et d'autres recouvrements de sol à support textile ou de papier
23	<b>Extraction de minéraux autres que métalliques et énergétiques; tourbières</b>	326	Fabrication d'organes de transmission	439	Autres industries textiles
231	Extraction de matériaux de construction et terres à feu	327	Construction d'autres matériels spécifiques	44	<b>Industrie du cuir</b>
232	Extraction minière de sels de potasse et de phosphates naturels	328	Construction d'autres machines et matériel mécanique	441	Tannerie-mégisserie et industries connexes
24	<b>Industrie des produits minéraux non métalliques</b>	33	<b>Construction de machines de bureau et de machines et installations pour le traitement de l'information</b>	442	Fabrication d'articles en cuir et similaires
241	Fabrication de matériaux de construction en terre cuite	34	<b>Construction électrique et électronique</b>	45	<b>Industrie des chaussures et de l'habillement</b>
242	Fabrication de ciment, de chaux et de plâtre	35	<b>Construction d'automobiles et pièces détachées</b>	451	Fabrication mécanique de chaussures (sauf en caoutchouc et en bois)
243	Fabrication de matériaux de construction et de travaux publics en béton, en ciment ou en plâtre	36	<b>Construction d'autre matériel de transport</b>	453	Confection (production en série) d'articles d'habillement et d'accessoires d'habillement
243.1	Fabrication de produits en amiantement	361	Construction navale, réparation et entretien des navires	455	Confection d'autres articles textiles (hors du tissage)
243.6	Fabrication de béton frais	362	Construction de matériel ferroviaire roulant à voie normale et à voie étroite pour trafic public	456	Industrie des pelleteries et fourrures
244	Fabrication d'articles en amiante (à l'exclusion des articles en amiantement)	363	Construction de cycles, motocycles et de leurs pièces détachées	46	<b>Industrie du bois et du meuble en bois</b>
245	Travail de la pierre et de produits minéraux non métalliques	364	Construction et réparation d'aéronefs	461	Sciage et préparation industrielle du bois
246	Production de meules et autres produits abrasifs appliqués	37	<b>Fabrication d'instruments de précision, d'optique et similaires</b>	462	Fabrication de produits demi-finis en bois
247	Industrie du verre	371	Fabrication d'instruments de précision, d'appareils de mesure et de contrôle	463	Fabrication en série de pièces de charpente, de menuiserie et de parquet
248	Fabrication de produits céramiques	372	Fabrication de matériel médico-chirurgical et d'appareils orthopédiques (à l'exclusion de chaussures orthopédiques)	464	Fabrication d'emballages en bois
25	<b>Industrie chimique</b>	373	Fabrication d'instruments d'optique et de matériel photographique	465	Fabrication d'autres ouvrages en bois (à l'exclusion des meubles)
251	Fabrication de produits chimiques de base et fabrication suivie de transformation plus ou moins élaborée de ces produits	374	Fabrication de montres, horloges et de leurs pièces détachées	466	Fabrication d'articles en liège, paille, vannerie et rotin; broserie
255	Fabrication d'ensuits, de peinture, de vernis et d'encres d'imprimerie	41/42	<b>Industrie des produits alimentaires, des boissons et du tabac</b>	467	Industrie du meuble en bois
256	Fabrication d'autres produits chimiques principalement destinés à l'industrie et à l'agriculture	411	Industrie des corps gras végétaux et animaux	47	<b>Industrie du papier et fabrication d'articles en papier; imprimerie et édition</b>
257	Fabrication de produits pharmaceutiques	412	Abattage du bétail, préparation et mise en conserve de viande (à l'exclusion de la boucherie-charcuterie)	471	Fabrication de la pâte, du papier et du carton
258	Savonnerie, fabrication de détergents synthétiques, ainsi que d'autres produits d'hygiène corporelle et de parfumerie	413	Industrie du lait	472	Transformation du papier et carton, fabrication d'articles en pâte
259	Fabrication d'autres produits chimiques principalement destinés à la consommation domestique et à l'administration	414	Fabrication de conserves de fruits et légumes	473	Imprimerie et industries annexes
259.1	Fabrication de produits photographiques (surfaces sensibles et produits auxiliaires)	415	Fabrication de conserves de poissons et d'autres produits de la mer en vue de l'alimentation humaine	474	Édition
259.2	Fabrication de produits d'entretien (cirages, encaustiques, produits pour le polissage des métaux, des carrosseries, etc.)	416	Travail des grains	48	<b>Industrie du caoutchouc — transformation des matières plastiques</b>
26	<b>Production de fibres artificielles et synthétiques</b>	417	Fabrication de pâtes alimentaires	481	Industrie du caoutchouc
31	<b>Fabrication d'ouvrages en métaux (à l'exclusion des machines et de matériel de transport)</b>	418	Industrie des produits amylacés	482	Rechapage et réparation de pneus
311	Fonderies	419	Boulangerie, pâtisserie, biscotterie, biscuiterie	483	Transformation des matières plastiques
312	Forge, estampage, matriçage, emboutissage, découpage et repoussage	420	Industrie du sucre	49	<b>Autres industries manufacturières</b>
		421	Industrie du cacao, du chocolat et de la confiserie de sucre	491	Bijouterie, orfèvrerie, argenterie et ouvraison de pierres
		422	Fabrication de produits pour l'alimentation des animaux (y compris farines de poisson)	492	Fabrication d'instruments de musique
				493	Laboratoires photographiques et cinématographiques
				494	Fabrication de jeux, jouets et articles de sport
				495	Industries manufacturières diverses
				50	<b>Bâtiment et génie civil</b>
				500	Bâtiment et génie civil (sans spécialisation), démolition
				501	Construction d'immeubles (d'habitation et autres)
				502	Génie civil: construction de routes, ponts, voies ferrées, etc.
				503	Installation
				504	Aménagement et parachèvement
				1	<b>Énergie et eau</b>
				2/4	<b>Industrie, sauf énergie et eau</b>
				5	<b>Bâtiment et génie civil</b>
				1/5	<b>Industrie, bâtiment et génie civil</b>












**NACE**

**Nomenclatura generale delle attività economiche  
nelle Comunità europee  
(Parte « Industria »)**




N. NACE	Descrizione	N. NACE	Descrizione	N. NACE	Descrizione
11	<b>Estrazione e agglomerazione di combustibili solidi</b>	313	Seconda trasformazione, trattamento e rivestimento dei metalli	427	Produzione di birra e malto
	Estrazione e agglomerazione del carbon fossile	314	Costruzioni metalliche (ivi compresa la relativa posa)	428	Industria delle bevande analcoliche e delle acque gassate
	Estrazione e agglomerazione di lignite	315	Costruzione di caldaie e serbatoi	429	Industria del tabacco
12	<b>Cokerie</b>	316	Fabbricazione di utensili e articoli finiti in metallo, ad esclusione del materiale elettrico	43	<b>Industria tessile</b>
13	<b>Estrazione di petrolio e di gas naturale</b>	316.5	Fabbricazione di apparecchi per riscaldamento domestico e cucina e di ogni tipo	431	Industria laniera
14	<b>Industria petrolifera</b>			432	Industria cotoniera
15	<b>Industria dei combustibili nucleari</b>	316.6	Fabbricazione di mobili metallici (ivi comprese le casseforti)	433	Industria della seta
16	<b>Produzione e distribuzione di elettricità, gas, vapore e acqua calda</b>	319	Officine meccaniche n.d.a.	434	Industria del lino, della canapa e del ramie
161	Produzione e distribuzione di energia elettrica	32	<b>Costruzione di macchine e di materiale meccanico</b>	435	Industria della iuta
162	Officine del gas: distribuzione del gas	321	Costruzione di macchine e trattori agricoli	436	Fabbricazione di tessuti di maglia, maglieria, calze
17	<b>Raccolta, depurazione e distribuzione d'acqua</b>	322	Costruzione di macchine utensili per la lavorazione dei metalli, di utensileria e di utensili per macchine	437	Finitura di tessuti
21	<b>Estrazione e preparazione di minerali metallici</b>	323	Costruzione di macchine tessili e di loro accessori; fabbricazione di macchine per cucire	438	Fabbricazione di tappeti, di linoleum e di copripavimento, nonché di tele cerate
211	Estrazione e preparazione di minerale di ferro	324	Costruzione di macchine e apparecchi per le industrie alimentari, chimiche e affini	438.1	Fabbricazione di tappeti di qualsiasi fibra
212	Estrazione e preparazione di minerali metallici non ferrosi	325	Costruzione di macchine per le miniere, le industrie siderurgiche e le fonderie, per il genio civile e l'edilizia; costruzione di materiale per sollevamento e manutenzione	438.2	Fabbricazione di linoleum e di altri copripavimento a base di prodotti tessili o di carta
22	<b>Produzione e prima trasformazione dei metalli</b>	326	Fabbricazione di organi di trasmissione	439	Altre industrie tessili
221	Siderurgia (secondo il Trattato C.E.C.A.) non comprese le cokerie integrate	327	Costruzione di altre macchine e apparecchi specifici	44	<b>Industria delle pelli e del cuoio</b>
222	Fabbricazione di tubi di acciaio	328	Costruzione di altre macchine e apparecchi meccanici	441	Concia delle pelli e del cuoio
223	Trafilatura, stiratura, laminazione di nastri, profilatura a freddo dell'acciaio	33	<b>Costruzione di macchine per ufficio e macchine e impianti per l'elaborazione dei dati</b>	442	Fabbricazione di articoli in cuoio e affini
224	Produzione e prima trasformazione dei metalli non ferrosi	34	<b>Costruzione elettrica ed elettronica</b>	45	<b>Fabbricazione di calzature, di articoli d'abbigliamento e di biancheria per casa</b>
23	<b>Estrazione di minerali diversi da quelli metallici e energetici; torbiere</b>	35	<b>Costruzione di automobili e pezzi staccati</b>	451	Fabbricazione a macchina di calzature (tranne quelle in gomma o in legno)
231	Estrazione di materiali da costruzione e di terre refrattarie e per ceramica	36	<b>Costruzione di altri mezzi di trasporto</b>	453	Confezione (produzione in serie) di articoli di abbigliamento e accessori
232	Estrazione mineraria di sali di potassio e di fosfati di calce naturali	361	Costruzione navale, riparazione e manutenzione di navi	455	Confezione di altri articoli tessili (senza tessitura integrata)
24	<b>Industria dei prodotti minerali non metallici</b>	362	Costruzione di materiale rotabile a scartamento normale e a scartamento ridotto per servizio pubblico	456	Fabbricazione di pellicce e articoli in pelo
241	Fabbricazione di materiali da costruzione in laterizio	363	Costruzione di cicli, motocicli e loro parti staccate	46	<b>Industria del legno e del mobile in legno</b>
242	Fabbricazione di cemento, calce e gesso	364	Costruzione e riparazione di aeronavi	461	Taglio e preparazione industriale del legno
243	Fabbricazione di materiali per costruzione in calcestruzzo, cemento e gesso	37	<b>Fabbricazione di strumenti ottici, di precisione e affini</b>	462	Fabbricazione di prodotti semifiniti in legno
243.1	Fabbricazione di prodotti in amianto-cemento	371	Fabbricazione di strumenti di precisione, di apparecchi di misura e controllo	463	Fabbricazione in serie di elementi di carpenteria, falegnameria, pavimenti in legno
243.6	Fabbricazione di calcestruzzo fresco	372	Fabbricazione di materiale medico-chirurgico e di apparecchi ortopedici (scarpe ortopediche escluse)	464	Fabbricazione di imballaggi in legno
244	Fabbricazione di articoli in amianto (ad esclusione degli articoli in amianto-cemento)	373	Fabbricazione di strumenti ottici e di apparecchiature fotografiche	465	Fabbricazione di altri oggetti in legno (mobili esclusi)
245	Lavorazione della pietra e di prodotti minerali non metallici	374	Fabbricazione di orologi e loro pezzi staccati	466	Fabbricazione di articoli in sughero, paglia, giunco e vimini, produzione di spazzole e pennelli
246	Produzione di mole e altri corpi abrasivi applicati	41/42	<b>Industria alimentare, delle bevande e del tabacco</b>	467	Industria del mobile in legno
247	Industria del vetro	411	Industria dei grassi vegetali e animali	47	<b>Industria della carta e degli articoli in carta: stampa e edizione</b>
248	Fabbricazione di prodotti in ceramica	412	Macellazione del bestiame, preparazione e conservazione della carne (escluse le macellerie e salumerie)	471	Fabbricazione della pasta-carta, della carta e del cartone
25	<b>Industria chimica</b>	413	Industria casearia	472	Trasformazione della carta e del cartone, fabbricazione di articoli in pasta-carta
251	Fabbricazione di prodotti chimici di base e fabbricazione seguita da trasformazione più o meno spinta degli stessi	414	Preparazione di conserve di frutta e ortaggi	473	Stampa e industrie affini
255	Fabbricazione di mastici, pitture, vernici e inchiostri da stampa	415	Fabbricazione di conserve di pesce e di altri prodotti del mare per alimentazione umana	474	Editoria
256	Fabbricazione di altri prodotti chimici principalmente destinati all'industria e all'agricoltura	416	Lavorazione delle granaglie	48	<b>Industria della gomma — trasformazioni delle materie plastiche</b>
257	Fabbricazione di prodotti farmaceutici	417	Fabbricazione di paste alimentari	481	Industria della gomma
258	Fabbricazione di sapone e detergenti sintetici nonché di altri prodotti per l'igiene del corpo e di profumeria	418	Industria dei prodotti amilacei	482	Rigenerazione e riparazione di pneumatici
259	Fabbricazione di altri prodotti chimici principalmente destinati al consumo privato e all'uso d'ufficio	419	Panetteria, pasticceria, biscottificio	483	Trasformazione delle materie plastiche
259.1	Fabbricazione di prodotti per fotografia (superfici sensibili e prodotti ausiliari)	420	Industria zuccheriera	49	<b>Industrie manifatturiere diverse</b>
259.2	Fabbricazione di prodotti per la manutenzione (cere, lucidi da scarpe, encaustici, prodotti per lucidare i metalli, le carrozzerie, ecc.)	421	Industria del cacao e cioccolato, caramelle e gelati	491	Bigiotteria, oreficeria, argenteria e taglio delle pietre preziose
26	<b>Fabbricazione di fibre artificiali e sintetiche</b>	422	Fabbricazione dei prodotti alimentari per zootecnia (ivi compresa la farina di pesce)	492	Fabbricazione di strumenti musicali
31	<b>Fabbricazione di oggetti in metallo (ad esclusione delle macchine e dei materiali da trasporto)</b>	423	Fabbricazione di prodotti alimentari vari	493	Laboratori fotografici e cinematografici
311	Fonderie	424	Industria degli alcool etilici di fermentazione	494	Fabbricazione di giochi, giocattoli e articoli sportivi
312	Fucinatura, stampaggio, imbutitura, tranciatura e lavorazione a sbalzo	425	Industria del vino e delle bevande a base di vino	495	Industrie manifatturiere varie
				50	<b>Edilizia e genio civile</b>
				500	Edilizia e genio civile (imprese non specializzate); demolizione
				501	Costruzione d'immobili (per abitazione ed altri)
				502	Genio, civile: costruzione di strade, ponti, ferrovie, ecc.
				503	Installazione
				504	Attività di finitura dell'edilizia
				1	<b>Energia e acque</b>
				2/4	<b>Industria, salvo energia e acque</b>
				5	<b>Edilizia e genio civile</b>
				1/5	<b>Industria, edilizia e genio civile</b>












**NACE**

**Algemene systematische bedrijfsindeling  
in de Europese Gemeenschappen  
(Deel „Industrie”)**




Nr. NACE	Omschrijving	Nr. NACE	Omschrijving	Nr. NACE	Omschrijving
11	<b>Winning en bewerking van vaste brandstoffen</b>	313	Fabrieken van schroeven, bouten en moeren, van technische veren, van produkten uit sintermateriaal; oppervlaktebewerking van metaal	421	Cacao-, chocolade- en suikerwerkfabrieken
	Winning en bewerking van steenkolen			422	Veevoederfabrieken (met inbegrip van vismeelfabrieken)
	Winning en bewerking van bruinkool	314	Constructiewerkplaatsen (productie van constructiewerk, ook indien verbonden met montage op de bouwplaats)	423	Overige voedingsmiddelenfabrieken
F912	Cokesovenbedrijven			424	Gist- en spiritusfabrieken; distilleerderijen e.d.
13	Aardolie- en aardgaswinning			425	Bereiding van wijn en van dranken op basis van wijn
14	Aardolie-industrie	315	Ketel- en reservoirbouw	427	Bierbrouwerijen en mouterijen
15	Winning en vervaardiging van splijt- en kweekstoffen	316	Gereedschappen, ijzer-, staal- en andere metaalwarenfabrieken	428	Bereiding van mineraalwater en limonade
16	Productie en distributie van elektriciteit, gas, stoom en warmwater	316.5	Haarden-, kachel- en fornuizenfabrieken	429	Tabaksnijverheid
161	Elektriciteitsbedrijven (opwekking en distributie)	316.6	Fabrieken van stalen meubelen; brandkastenfabrieken	43	<b>Textielnijverheid</b>
162	Gasfabrieken; gasdistributiebedrijven	319	Gereedschapsslijperijen, dorpsmeden en dergelijke	431	Wolindustrie
17	<b>Waterleidingsbedrijven (winning, reiniging en distributie van water)</b>	32	<b>Machinebouw</b>	432	Katoenindustrie
		321	Landbouwmachine- en -tractorenfabrieken	433	Zijde-industrie
21	<b>Winning en voorbereiding van ertsen</b>	322	Fabrieken van metaalbewerkingsmachines van mechanische machinegereedschappen	434	Linnen-, hennep- en ramee-industrie
211	Winning en voorbereiding van ijzererts			435	Jute-industrie
212	Winning en voorbereiding van non-ferro-metaalerts	323	Textielmachine- en -onderdelenfabrieken; naaimachinefabrieken	436	Tricot- en kousenindustrie
22	<b>Vervaardiging en eerste verwerking van metalen</b>	324	Fabrieken van machines en apparaten voor de voedings- en genotmiddelenindustrie, de chemische en verwante industrieën	437	Textielveredeling
221	IJzer- en staalindustrie (volgens EGKS-Verdrag; met uitzondering van geïntegreerde cokesovenbedrijven)	325	Fabrieken van machines en installaties voor de mijnbouw, de metallurgische industrie, de metaalgieterijen en de bouwnijverheid; fabrieken van hijs- en hefwerktuigen	438	Tapijt-, vilt- en vloerzeilfabrieken, wasdoekfabrieken
222	Stalenbuizenfabrieken			438.1	Tapijt- en mattenfabrieken (tapijten en matten van alle soorten textielvezels)
223	Trekkerijen en koudwalserijen	326	Fabrieken van lagers, tandwielen en andere overbrengingsmechanismen	438.2	Linoleum-, vilt-, en vloerzeilfabrieken
224	Productie en eerste verwerking van non-ferro-metalen	327	Overige fabrieken van machines voor bepaalde bedrijfstakken	439	Overige textielnijverheid
23	<b>Winning van niet-energetische mineralen (met uitzondering van ertsen); veenderijen</b>	328	Overige machinebouw	44	<b>Ledernijverheid</b>
231	Winning van bouwmaterialen en van vuurvaste en keramische klei			441	Leerlooierijen en verwante bedrijven
232	Winning van kalizouten en natuurlijk calciumfosfaat	33	<b>Bureaumachinefabrieken; fabrieken van machines voor informatieverwerking</b>	442	Lederwarenfabrieken
24	<b>Vervaardiging van steen, cement, betonwaren, aardewerk, glas e.d.</b>	34	<b>Elektrotechnische industrie</b>	45	<b>Schoen- en kledingnijverheid</b>
241	Baksteen- en dakpannenfabrieken			451	Schoenindustrie
242	Cement-, kalk- en gipsfabrieken	35	<b>Automobielbouw; fabrieken van auto-onderdelen</b>	453	Confectiebedrijven van kleding en kledingtoebehoren
243	Fabrieken van bouwmaterialen uit beton, kalk, gips e.d.	36	<b>Overige transportmiddelenfabrieken</b>	455	Confectiebedrijven van andere textielwaren (zonder geïntegreerde weverij)
243.1	Asbestcementwarenfabrieken			456	Pelsbereiderijen en bontwerkerijen
243.6	Betonmortelcentrales	361	Scheepswerven, scheepsreparatie- en -onderhoudsbedrijven	46	<b>Houtindustrie; fabrieken van houten meubelen</b>
244	Asbestverwerkende industrie (met uitzondering van asbestcementwarenfabrieken)	362	Fabrieken van rollend spoor- en tramwegmaterieel	461	Zagerijen, schaverijen e.d.
245	Be- en verwerking van natuursteen en van overige niet-metalen mineralen	363	Rijwiel- en motorrijwielafabrieken; fabrieken van rijwiel- en motorrijwielonderdelen	462	Fabrieken van houten halffabrikaten
246	Vervaardiging van slijpstenen en andere toegepaste slijpmiddelen	364	Vliegtuigfabrieken en -reparatiebedrijven	463	Timmer- en parketvloerenfabrieken
247	Glas- en glaswarenfabrieken			464	Houten-emballagefabrieken
248	Aardewerkfabrieken; vuurvast-materiaalfabrieken	37	<b>Fijnmechanische en optische industrie</b>	465	Overige houtnijverheid (geen meubelfabrieken)
25	<b>Chemische industrie</b>	371	Fijnmechanische industrie; fabrieken van meet- en regelapparatuur	466	Riet-, stro-, kurk- en borstelwarenfabrieken
251	Chemische grondstoffefabrieken; geïntegreerde fabrieken voor vervaardiging en verwerking van chemische grondstoffen	372	Medische en orthopedische artikelenfabrieken (met uitzondering van fabrieken van orthopedische schoenwerk)	467	Meubelnijverheid (m.u.v. fabrieken van stalen meubelen)
255	Gerede-verffabrieken; drukinktfabrieken	373	Optische industrie, foto- en filmapparatenfabrieken	47	<b>Papier- en papierwareindustrie; grafische nijverheid; uitgeverijen</b>
256	Vervaardiging van andere chemische produkten met voornamelijk industriële of agrarische toepassing	374	Klokken- en uurwerkfabrieken; vervaardiging van uurwerkonderdelen	471	Houtslip- en cellulosefabrieken; papier- en kartonfabrieken
257	Farmaceutische-industrie			472	Papierwaren- en kartonagefabrieken
258	Zeep-, was- en reinigingsmiddelenfabrieken; cosmetische fabrieken	41/42	<b>Voedings- en genotmiddelenindustrie</b>	473	Grafische nijverheid
259	Vervaardiging van andere chemische verbruiksgoederen	411	Vervaardiging van plantaardige en dierlijke oliën en vetten	474	Uitgeverijen
259.1	Fotochemische fabrieken (fotografische films, platen, papier; fotochemicaliën)	412	Slachterijen; vleeswaren- en vleesconservenfabrieken	48	<b>Rubber- en plasticverwerkende industrie</b>
259.2	Onderhoudsmiddelenfabrieken (schoensmeer, boen- en vloerwas, metaalpoetsmiddelen)	413	Zuivel- en melkproduktenfabrieken	481	Rubberverwerkende industrie
26	<b>Kunstmatige en synthetische continugaren- en vezelfabrieken</b>	414	Groenten- en fruitverwerkende industrie	482	Loopvlakvernieuwendbedrijven; bandenreparatiebedrijven
31	<b>Vervaardiging van produkten uit metaal (met uitzondering van machines en transportmiddelen)</b>	415	Visverwerkende bedrijven (visverwerking voor menselijke voedingsdoel-einden)	483	Plasticverwerkende industrie
311	Gieterijen	416	Meetindustrie, malerijen en pellerijen	49	<b>Overige be- en verwerkende industrie</b>
312	Smederijen (met uitzondering van kettingfabrieken, gerdshopsfabrieken en ambachtelijke smeden); vervaardiging van pers- en stampwerk	417	Deegwarenfabrieken (macaroni, vermicellifabrieken)	491	Fabrieken van sieraden, goud- en zilvermeedwerk, diamantnijverheid e.d.
		418	Zetmeel- en zetmeelderivatenfabrieken	492	Muziekinstrumentenfabrieken
		419	Vervaardiging van brood, beskuit, banket, koek en biscuit	493	Foto- en filmlaboratoria
		420	Suikerfabrieken en -raffinerijen	494	Speelgoed- en sportartikelenfabrieken
				495	Overige nijverheidsbedrijven
				50	<b>Bouwnijverheid</b>
				500	Algemene bouwnijverheid (zonder bepaalde specialisatie); slopersbedrijven
				501	Burgerlijke en utiliteitsbouw
				502	Water-, spoor- en wegebouw; cultuurtechnische werken
				503	Installatiebedrijven
				504	Bouwbedrijven voor de afwerking van gebouwen
				1	<b>Energie en waterhuishouding</b>
				2/4	<b>Industrie, excl. energie en waterhuishouding</b>
				5	<b>Bouwnijverheid</b>
				1/5	<b>Industrie, bouwnijverheid</b>









**V/2**

Variable  
Bezeichnung der Tatbestände  
Designation of the variables  
Libellé des variables  
Denominazione delle variabili  
Benaming van de variabelen







Kode	Variable
01	Antal firmaer
05	Antal beskæftigede, undtagen hjemmearbejdere
03	Antal lønmodtagere, undtagen hjemmearbejdere
18	Personaleudgifter
13	Udbetalt bruttoløn med undtagelse af løn til hjemmearbejdere, der er opført på lønningslisten
24	Omsætning
19	Omsætning af egne varer produceret af firmaet (eller FE) samt faktureret beløb for industrielle tjenester ydet til andre
68	Produktionsværdi, eksklusive moms
47	Køb af råstoffer osv. samt udgift til industrielle tjenester
41	Køb af råstoffer, halvfabrikata osv. fra andre
44	Omkostninger vedrørende industrielle tjenester udført af tredjemand
57	Omkostninger vedrørende ikke-industrielle tjenester
69	Intermediær anvendelse af varer og industrielle såvel som ikke-industrielle tjenester, eksklusive moms
71	Bruttoværditilvækst i markedspriser, inklusive alle skatter
73	Bruttoværditilvækst i faktorpriser
1A	Antal beskæftigede i hver industribranche i procent af totalen for hele industrien (NACE 1-5)
2A	Omsætningen i hver industribranche i procent af totalen for hele industrien (NACE 1-5)
3A	Bruttoværditilvækst i faktorpriser i hver industribranche i procent af totalen for hele industrien (NACE 1-5)
4A	For hver industribranche produktionsværdien for hvert land i procent af totalen for Fællesskabet (eksklusive moms)
5A	Omsætning pr. beskæftiget (i 1 000 ERE)
6A	Bruttoværditilvæksten i faktorpriser pr. beskæftiget (i 1 000 ERE)
7A	Bruttoværditilvæksten i faktorpriser i procent af produktionsværdien (eksklusive moms)
8A	Personaleudgifter i procent af bruttoværditilvæksten i faktorpriser

Kennziffer	Tatbestände
01	Zahl der Unternehmen
05	Zahl der Beschäftigten (ohne Heimarbeiter)
03	Zahl der Lohn- und Gehaltsempfänger (ohne Heimarbeiter)
18	Personalausgaben
13	Gezahlte Bruttolöhne und -gehälter, außer den Löhnen für Heimarbeiter, die auf der Lohnliste stehen
24	Umsatz
19	Umsatz aus eigenen Erzeugnissen und Erlöse aus industriellen Dienstleistungen für Dritte
68	Produktionswert ohne MwSt.
47	Käufe von Roh-, Hilfs- und Betriebsstoffen usw. und Wert der von anderen ausgeführten Lohnarbeiten
41	Käufe von fremdbezogenen Roh-, Hilfs- und Betriebsstoffen, Zwischenerzeugnissen usw.
44	Wert der von Dritten ausgeführten Lohnarbeiten
57	Wert der von Dritten bezogenen nichtindustriellen Leistungen
69	Vorleistungen (Verbrauch von Gütern, Lohnarbeiten und nichtindustriellen Leistungen ohne MwSt.)
71	Bruttowertschöpfung zu Marktpreisen einschließlich sämtlicher Steuern
73	Bruttowertschöpfung zu Faktorkosten
1A	Anteil (in %) je Industriezweig an der Zahl der Beschäftigten in der Industrie (NACE 1 bis 5)
2A	Anteil (in %) je Industriezweig am Gesamtumsatz der Industrie (NACE 1 bis 5)
3A	Anteil (in %) je Industriezweig an der Bruttowertschöpfung zu Faktorkosten der Industrie (NACE 1 bis 5)
4A	Anteil (in %) je Mitgliedstaat am Gesamtproduktionswert der Gemeinschaft (ohne MwSt.)
5A	Umsatz je Beschäftigten (in 1 000 ERE)
6A	Bruttowertschöpfung zu Faktorkosten je Beschäftigten (in 1 000 ERE)
7A	Anteil (in %) der Bruttowertschöpfung zu Faktorkosten am Produktionswert (ohne MwSt.)
8A	Anteil (in %) der Personalausgaben an der Bruttowertschöpfung zu Faktorkosten







Codes	Variables
01	Number of enterprises
05	Number of persons employed, excluding home workers
03	Number of employees, excluding home workers
18	Labour costs
13	Gross wages and salaries paid, excluding remunerations paid to home workers on the payroll
24	Turnover
19	Sales of products manufactured by the enterprise (or by the KAU) and revenue from industrial services rendered to others
68	Production value, excluding VAT
47	Purchases of raw materials etc. and cost of industrial services received from others
41	Purchases, from others, of raw materials, intermediate products, etc.
44	Cost of industrial services received from others
57	Cost of non-industrial services received from others
69	Intermediate consumption of materials and industrial and non-industrial services, excluding VAT
71	Gross value-added at market prices, inclusive of all taxes
73	Gross value-added at factor cost
1A	Employment in each industrial branch as a percentage of the total number of persons employed in industry (NACE 1 to 5)
2A	Turnover, in each industrial branch as a percentage of total industrial turnover (NACE 1- to 5)
3A	Gross value-added at factor cost in each industrial branch as a percentage of the total gross value-added in industry (NACE 1 to 5)
4A	The value of production (excluding VAT) in each Member State as a percentage of total production value in the EC
5A	Turnover per person employed (in 1 000 EUA)
6A	Gross value-added at factor cost per person employed (in 1 000 EUA)
7A	Gross value-added at factor cost as a percentage of the value of production (excluding VAT)
8A	Labour costs as a percentage of gross value-added at factor cost

Codes	Variables
01	Nombre d'entreprises
05	Nombre de personnes occupées, sauf ouvriers à domicile
03	Nombre de salariés, sauf ouvriers à domicile
18	Dépenses de personnel
13	Salaires et traitements bruts payés, à l'exclusion des rémunérations payées aux ouvriers à domicile figurant sur la feuille de paie
24	Chiffre d'affaires
19	Chiffre d'affaires relatif aux produits fabriqués par l'entreprise (ou par l'UAE) elle-même et montants facturés pour services industriels fournis à des tiers
68	Valeur de la production, hors TVA
47	Achats de matières premières, etc., et coût des services industriels reçus
41	Achats de matières premières, produits intermédiaires, etc., auprès de tiers
44	Coût des services industriels reçus de tiers
57	Coût des services non industriels reçus de tiers
69	Consommation intermédiaire de biens et de services industriels et non industriels, hors TVA
71	Valeur ajoutée brute aux prix du marché, toutes taxes comprises
73	Valeur ajoutée brute au coût des facteurs
1A	Part de chacune des branches industrielles dans le nombre total de personnes occupées dans l'industrie (NACE 1 à 5), en %
2A	Part de chacune des branches industrielles dans le chiffre d'affaires de l'industrie (NACE 1 à 5), en %
3A	Part de chacune des branches industrielles dans la valeur ajoutée brute au coût des facteurs de l'industrie (NACE 1 à 5), en %
4A	Part de chaque État membre dans la valeur de la production hors TVA de la Communauté pour chacune des branches industrielles, en %
5A	Chiffre d'affaires par personne occupée (en 1 000 UCE)
6A	Valeur ajoutée brute au coût des facteurs par personne occupée (en 1 000 UCE)
7A	Part (en %) de la valeur ajoutée brute au coût des facteurs dans la valeur de la production hors TVA
8A	Part (en %) des dépenses de personnel dans la valeur ajoutée brute au coût des facteurs









Codice	Variabile
01	Numero di imprese
05	Numero di persone occupate, salvo operai a domicilio
03	Numero di dipendenti, salvo operai a domicilio
18	Spese di personale
13	Salari e stipendi lordi pagati, esclusi i salari pagati agli operai a domicilio
24	Cifra d'affari
19	Cifra d'affari relativa ai prodotti fabbricati dall'impresa (o dall'UAE) stessa e fatturato per servizi industriali prestati a terzi
68	Valore della produzione, IVA esclusa
47	Acquisti di materie prime, ecc. e costo dei servizi industriali ricevuti
41	Acquisti di materie prime, di prodotti intermedi, ecc. presso terzi
44	Costo dei servizi industriali ricevuti da terzi
57	Costo dei servizi non industriali ricevuti da terzi
69	Consumi intermedi dei beni e dei servizi industriali e non industriali, IVA esclusa
71	Valore aggiunto lordo ai prezzi di mercato, comprese tutte le imposte
73	Valore aggiunto lordo al costo dei fattori
1A	Parte di ciascun ramo industriale nel complesso delle persone occupate nell'industria (NACE da 1 a 5), in %
2A	Parte di ciascun ramo industriale nel complesso della cifra d'affari dell'industria (NACE da 1 a 5), in %
3A	Parte di ciascun ramo industriale nel complesso del valore aggiunto lordo al costo dei fattori dell'industria (NACE da 1 a 5), in %
4A	Parte di ciascuno Stato membro nel complesso del valore della produzione, IVA esclusa, per ciascun ramo industriale, in %
5A	Cifra d'affari per persona occupata (in migliaia di UCE)
6A	Valore aggiunto lordo al costo dei fattori per persona occupata (in migliaia di UCE)
7A	Valore aggiunto lordo al costo dei fattori in % del valore della produzione, IVA esclusa
8A	Spese di personale in % del valore aggiunto lordo al costo dei fattori

Code	Variabelen
01	Aantal ondernemingen
05	Aantal tewerkgestelde personen, m.u.v. thuiswerkers
03	Aantal werknemers, m.u.v. thuiswerkers
18	Personeelsuitgaven
13	Betaalde brutolonen en -salarissen, m.u.v. de bedragen betaald aan op de loonlijst voorkomende thuiswerkers
24	Omzet
19	Omzet aan zelfvervaardigde producten (door de onderneming of de EEA en voor industriële diensten aan derden in rekening gebrachte bedragen)
68	Productiewaarde, buiten BTW
47	Aankopen van grondstoffen, enz. en kosten van de ontvangen industriële diensten
41	Aankopen van grondstoffen, hulpstoffen, enz. bij derden
44	Kosten van de van derden ontvangen industriële diensten
57	Kosten van de van derden ontvangen niet-industriële diensten
69	Intermediair verbruik van industriële en niet-industriële goederen en diensten, buiten BTW
71	Bruto toegevoegde waarde tegen marktprijzen, inclusief alle belastingen
73	Bruto toegevoegde waarde tegen factorkosten
1A	Deel (in %) van iedere industriële bedrijfstak in het totaal tewerkgestelde personen in de industrie (afdelingen 1 t/m 5 van de NACE)
2A	Deel (in %) van iedere industriële bedrijfstak in de omzet van de industrie (afdelingen 1 t/m 5 van de NACE), in %
3A	Deel (in %) van iedere industriële bedrijfstak in de bruto toegevoegde waarde tegen factorkosten van de industrie (afdelingen 1 t/m 5 van de NACE)
4A	Deel (in %) van iedere Lid-Staat in de productiewaarde (buiten BTW) voor iedere industriële bedrijfstak
5A	Omzet per tewerkgestelde persoon (in 1 000 RE)
6A	Bruto toegevoegde waarde tegen factorkosten per tewerkgestelde persoon (in 1 000 RE)
7A	Deel (in %) van de bruto toegevoegde waarde tegen factorkosten in de productiewaarde (buiten BTW)
8A	Deel (in %) van de personeelsuitgaven in de bruto toegevoegde waarde tegen factorkosten





## Gliederung der Veröffentlichungen des Eurostat

Themenkreise	Einzelthemen
<b>1. Allgemeine Statistik</b> (grauer Umschlag)	1. Allgemeine Statistik 2. Allgemeine Regionalstatistik 3. Statistik der Drittländer
<b>2. Volkswirtschaftliche Gesamtrechnungen, Finanzen und Zahlungsbilanzen</b> (violetter Umschlag)	1. Volkswirtschaftliche Gesamtrechnungen 2. Konten der Sektoren 3. Konten nach Produktionsbereichen 4. Geld und Finanzen 5. Regionalkonten und Finanzen 6. Zahlungsbilanzen 7. Preise
<b>3. Bevölkerung und soziale Bedingungen</b> (gelber Umschlag)	1. Bevölkerung 2. Soziale Bedingungen 3. Bildung und Ausbildung 4. Beschäftigung 5. Sozialschutz 6. Löhne und Gehälter
<b>4. Industrie und Dienstleistungen</b> (blauer Umschlag)	1. Industrie: Allgemeines 2. Energie 3. Eisen- und Stahlindustrie 4. Verkehr und Dienstleistungen
<b>5. Land- und Forstwirtschaft, Fischerei</b> (grüner Umschlag)	1. Landwirtschaft: Allgemeines 2. Landwirtschaft: Erzeugung und Bilanzen 3. Landwirtschaft: Preise 4. Landwirtschaft: Gesamtrechnungen 5. Landwirtschaft: Struktur 6. Forstwirtschaft 7. Fischerei
<b>6. Außenhandel</b> (roter Umschlag)	1. Systematiken 2. Außenhandel der Gemeinschaft: Allgemeines 3. Außenhandel mit Entwicklungsländern
<b>9. Verschiedenes</b> (brauner Umschlag)	1. Verschiedene Statistiken 2. Verschiedene Mitteilungen



### Themenkreis 4 — Industrie und Dienstleistungen

Einzelthemen	Titel	Erscheinungsweise
1. Industrie: Allgemeines	<i>Struktur und Tätigkeit der Industrie — Ergebnisse nach Größenklassen der Unternehmen 1976</i>	J
	<i>Struktur und Tätigkeit der Industrie — 1978</i>	J
	<i>Industrielle Produktion</i>	V
	<i>Rohstoffversorgungsbilanzen</i>	J
	<i>Konjunkturindikatoren für die Industrie</i>	M
	<i>Jährliche Anlageinvestitionen 1975-1979</i>	J
2. Energie	<i>Jahrbuch Energiestatistik</i>	J
	<i>Nutzenergiebilanzen</i>	S.n.
	<i>Betrieb der Kernkraftwerke</i>	J
	<i>Auswertung der Input-Output-Tabellen für Energieströme</i>	S.n.
	<i>Kohle — Monatshefte</i>	M
	<i>Elektrizität — Monatshefte</i>	M
3. Eisen- und Stahlindustrie	<i>Kohlenwasserstoffe — Monatshefte</i>	M
	<i>Jahrbuch Eisen und Stahl 1982</i>	J
	<i>Eisen und Stahl — Vierteljahreshaft</i>	V
4. Verkehr- und Dienstleistungen	<i>Eisen und Stahl — Monatshefte</i>	M
	<i>Statistisches Jahrbuch Verkehr, Nachrichtenübermittlung, Reiseverkehr</i>	J

Abkürzungen: J = Jährlich, V = Vierteljährlich, M = Monatlich, S.n. = Sondernummer

## Classification of Eurostat publications

Themes	Sub-themes
<b>1. General statistics</b> (grey covers)	1. General statistics 2. Regional general statistics 3. Third-country statistics
<b>2. National accounts, finance and balance of payments</b> (violet covers)	1. National accounts 2. Accounts of sectors 3. Accounts of branches 4. Money and finance 5. Regional accounts and finance 6. Balance of payments 7. Prices
<b>3. Population and social conditions</b> (yellow covers)	1. Population 2. Social conditions 3. Education and training 4. Employment 5. Social protection 6. Wages and salaries
<b>4. Industry and services</b> (blue covers)	1. Industry, general 2. Energy 3. Iron and steel 4. Transport and services
<b>5. Agriculture, forestry and fisheries</b> (green covers)	1. Agriculture, general 2. Agriculture, production and balances 3. Agriculture, prices 4. Agriculture, accounts 5. Agriculture, structure 6. Forestry 7. Fisheries
<b>6. Foreign trade</b> (red covers)	1. Nomenclature 2. Community trade, general 3. Trade with developing countries
<b>9. Miscellaneous</b> (brown covers)	1. Miscellaneous statistics 2. Miscellaneous information



### Theme 4 — Industry and services

Sub-themes	Titles	Frequency
1. Industry: general	<i>Structure and activity of industry — Data by size of enterprise 1976</i>	A
	<i>Structure and activity of industry — 1978</i>	A
	<i>Industrial production</i>	Q
	<i>EC raw materials balance sheets</i>	A
	<i>Industrial short-term trends</i>	M
	<i>Annual investments in fixed assets — 1975-1979</i>	A
2. Energy	<i>Energy statistics yearbook</i>	A
	<i>Useful energy balance sheets</i>	s.i.
	<i>Operation of nuclear power stations</i>	A
	<i>Analysis of energy input-output tables</i>	s.i.
	<i>Coal — Monthly bulletin</i>	M
	<i>Electrical energy — Monthly bulletin</i>	M
3. Iron and steel	<i>Hydrocarbons — Monthly bulletin</i>	M
	<i>Iron and steel yearbook 1982</i>	A
	<i>Iron and steel — Quarterly bulletin</i>	Q
4. Transport and services	<i>Iron and steel — Monthly bulletin</i>	M
	<i>Statistical yearbook transport, communications, tourism</i>	A

Abbreviations: A = Annual, M = Monthly, Q = Quarterly, s.i. = Special issue



## Classification des publications de l'Eurostat

Thèmes	Sous-thèmes
<b>1. Statistiques générales</b> (couverture grise)	1. Statistiques générales 2. Statistiques régionales générales 3. Statistiques des pays tiers
<b>2. Comptes nationaux, finances et balance des paiements</b> (couverture violette)	1. Comptes nationaux 2. Comptes des secteurs 3. Comptes des branches 4. Monnaie et finances 5. Comptes et finances régionaux 6. Balance des paiements 7. Prix
<b>3. Population et conditions sociales</b> (couverture jaune)	1. Population 2. Conditions sociales 3. Éducation et formation 4. Emploi 5. Protection sociale 6. Salaires
<b>4. Industrie et services</b> (couverture bleue)	1. Industrie générale 2. Énergie 3. Sidérurgie 4. Transports et services
<b>5. Agriculture, forêts et pêche</b> (couverture verte)	1. Agriculture, générale 2. Agriculture, production et bilans 3. Agriculture, prix 4. Agriculture, comptes 5. Agriculture, structure 6. Forêts 7. Pêche
<b>6. Commerce extérieur</b> (couverture rouge)	1. Nomenclature 2. Échanges de la Communauté, général 3. Échanges avec les pays en voie de développement
<b>9. Divers</b> (couverture brune)	1. Statistiques diverses 2. Informations diverses



### Thème 4 — Industrie et services

Sous-thèmes	Titres	Périodicité
1. Industrie générale	<i>Structure et activité de l'industrie — Données selon la taille des entreprises 1976</i>	A
	<i>Structure et activité de l'industrie — 1978</i>	A
	<i>Production industrielle</i>	T
	<i>Bilans CE de matières premières</i>	A
	<i>Indicateurs conjoncturels de l'industrie</i>	M
	<i>Investissements annuels en actifs fixes 1975-1979</i>	A
2. Énergie	<i>Annuaire des statistiques de l'énergie</i>	A
	<i>Bilans de l'énergie utile</i>	n.s.
	<i>Exploitation des centrales nucléaires</i>	A
	<i>Analyse des tableaux entrées-sorties de l'énergie</i>	n.s.
	<i>Charbon — Bulletin mensuel</i>	M
	<i>Énergie électrique — Bulletin mensuel</i>	M
	<i>Hydrocarbures — Bulletin mensuel</i>	M
3. Sidérurgie	<i>Annuaire sidérurgie 1982</i>	A
	<i>Sidérurgie — Bulletin trimestriel</i>	T
	<i>Sidérurgie — Bulletin mensuel</i>	M
4. Transports et services	<i>Annuaire statistique transports, communications, tourisme</i>	A

Abréviations: A = annuel, M = mensuel, T = trimestriel, n.s. = numéro spécial.

Europæiske Fællesskaber — Kommission  
Europäische Gemeinschaften — Kommission  
European Communities — Commission  
Communautés européennes — Commission  
Comunità europee — Commissione  
Europese Gemeenschappen — Commissie

**Industriens struktur og aktiviteter — 1977**  
**Struktur und Tätigkeit der Industrie — 1977**  
**Structure and activity of industry — 1977**  
**Structure et activité de l'industrie — 1977**  
**Struttura e attività dell'industria — 1977**  
**Structuur en bedrijvigheid van de industrie — 1977**

Luxembourg: Office des publications officielles des Communautés européennes

1982 — 239 p. — 21,0 × 29,7 cm

Industri og tjenesteydelser (blåt omslag)  
Industrie und Dienstleistungen (blauer Umschlag)  
Industry and services (blue cover)  
Industrie et services (couverture bleue)  
Industria e servizi (copertina blu)  
Industrie en dienstverleningen (blauwe omslag)

DA/DE/EN/FR/IT/NL

ISBN 92-825-3125-2

Kat./cat.: CA-32-81-827-6A-C

Pris i Luxembourg (moms ikke medregnet) • Öffentliche Preise in Luxembourg (ohne MwSt.)  
Price (excluding VAT) in Luxembourg • Prix publics au Luxembourg, TVA exclue  
Prezzi pubblici nel Lussemburgo, IVA esclusa • Vastgestelde prijzen in Luxembourg (exclusief BTW)

ECU 15,52	BFR 700	DKR 127	DM 37	FF 102
IRL 11	LIT 20 600	HFL 41	UKL 8.60	USD 15

Publikationen indeholder de vigtigste resultater for 1976 og 1977 af den koordinerede årlige undersøgelse af aktiviteter i industrien, udført af medlemsstaterne i henhold til et rådsdirektiv af 6. juni 1972.

Die Veröffentlichung enthält die wichtigsten Ergebnisse für 1976 und 1977 der von den Mitgliedstaaten in Übereinstimmung mit einer Richtlinie des Rates vom 6. Juni 1972 durchgeführten koordinierten Jahreserhebung über die Tätigkeit der Industrie.

The publication contains the main results for 1976 and 1977 of the coordinated annual inquiry into industrial activity, carried out by the Member States pursuant to a Council Directive of 6 June 1972.

La publication comporte les principaux résultats, pour l'année 1976 et 1977, de l'enquête annuelle coordonnée sur l'activité industrielle, exécutée par les États membres en conformité d'une directive du Conseil du 6 juin 1972.

La pubblicazione contiene i principali risultati, per gli anni 1976 e 1977, dell'indagine annuale coordinata sull'attività industriale, eseguita dagli Stati membri in conformità di una direttiva del Consiglio del 6 giugno 1972.

De publikatie omvat de belangrijkste resultaten, voor 1976 en 1977, van de gecoördineerde jaarlijkse enquête inzake de industriële bedrijvigheid die overeenkomstig een richtlijn van de Raad van 6 juni 1972 door de Lid-Staten is uitgevoerd.



**Salgs- og abonnementskontorer · Vertriebsbüros · Γραφεία πωλήσεως**  
**Sales Offices · Bureaux de vente · Uffici di vendita · Verkoopkantoren**

**Belgique — België**

*Moniteur belge — Belgisch Staatsblad*

Rue de Louvain 40-42 — Leuvensestraat 40-42  
1000 Bruxelles — 1000 Brussel  
Tél. 512 00 26

*Sous-dépôts — Agentschappen :*

Librairie européenne — Europese Boekhandel  
Rue de la Loi 244 — Wetstraat 244  
1040 Bruxelles — 1040 Brussel

CREDOC

Rue de la Montagne 34 - Bte 11  
Bergstraat 34 - Bus 11  
1000 Bruxelles — 1000 Brussel

**Danmark**

*Schultz Forlag*

Møntergade 21  
1116 København K  
Tlf. (01) 12 11 95

*Underagentur :*

Europa Boger  
Gammel Torv 6 — Postbox 137  
1004 København K  
Tlf. (01) 15 62 73

**BR Deutschland**

*Verlag Bundesanzeiger*

Breite Straße — Postfach 10 80 06  
5000 Köln 1  
Tel. (0221) 20 29-0  
(Fernschreiber : Anzeiger Bonn 8 882 595)

**Greece**

*G.C. Eleltheroudakis S.A.*

International bookstore  
4 Nikis street  
Athens (126)  
Telex 219410 elef gr

*Sub-agent for Northern Greece :*

Molho's Bookstore  
10 Tsimiski Street  
Thessaloniki  
Tel. 275 271  
Telex 412885 limo

**France**

*Service de vente en France des publications des Communautés européennes*

*Journal officiel*

26, rue Desaix  
75732 Paris Cedex 15  
Tél. (1) 578 61 39

**Ireland**

*Government Publications*

Sales Office  
G.P.O. Arcade  
Dublin 1

or by post

*Stationery Office*

Dublin 4  
Tel. 78 96 44

**Italia**

*Libreria dello Stato*

Piazza G. Verdi, 10  
00198 Roma — Tel. (6) 8508  
Telex 611008 ipzsro i

**Nederland**

*Staatsdrukkerij- en uitgeverijbedrijf*

Christoffel Plantijnstraat  
Postbus 20014  
2500EA 's-Gravenhage  
Tel. (070) 78 99 11

**United Kingdom**

*H.M. Stationery Office*

P.O. Box 569  
London SE1 9NH  
Tel. (01) 928 69 77. ext. 365

*Sub-agent :*

Alan Armstrong & Associates  
London Business School  
Sussex Place  
Regents Park  
London NW1 4SA  
Tel. (01) 258 3740 (01) 723 3902

**España**

*Mundi-Prensa Libros, S.A.*

Castello 37  
Madrid 1  
Tel. (91) 275 46 55  
Telex 49370

**Portugal**

*Livraria Bertrand, s.a.r.l.*

Rua João de Deus — Venda Nova  
Amadora  
Tel. 97 45 71  
Télex 12 709 — litran — p.

**Schweiz - Suisse - Svizzera**

*Librairie Payot*

6, rue Grenus  
1211 Genève  
Tél. 31 89 50

**Sverige**

*Librairie C.E. Fritzes*

Regeringsgatan 12  
Box 16356  
103 27 Stockholm  
Tel. 08-23 89 00

**United States of America**

*European Community Information Service*

2100 M Street, N.W.  
Suite 707  
Washington, D.C. 20 037  
Tel. (202) 862 95 00

**Canada**

*Renouf Publishing Co., Ltd.*

2184 St. Catherine Street West  
Montreal, Quebec H3H 1M7  
Tel. (514) 937 3519

**Japan**

*Kinokuniya Company Ltd.*

17-7 Shinjuku-ku 3-Chome  
Tokyo 160-91  
Tel. (03) 354 0131

**Grand-Duché de Luxembourg**

\*\*

**Andre lande · Andere Länder · Άλλες χώρες · Other countries · Autres pays · Altri paesi · Andere landen**

Kontoret for De europæiske Fællesskabers officielle Publikationer · Amt für amtliche Veröffentlichungen der Europäischen Gemeinschaften · Υπηρεσία Έπίσημων Έκδόσεων των Ευρωπαϊκών Κοινοτήτων · Office for Official Publications of the European Communities · Office des publications officielles des Communautés européennes · Ufficio delle pubblicazioni ufficiali delle Comunità europee · Bureau voor officiële publikaties der Europese Gemeenschappen

L-2985 Luxembourg - 5, rue du Commerce · Tél. 49 00 81


Pris i Luxembourg (moms ikke medregnet) • Öffentliche Preise in Luxemburg (ohne MwSt.)  
Price (excluding VAT) in Luxembourg • Prix publics au Luxembourg, TVA exclue  
Prezzi pubblici nel Lussemburgo, IVA esclusa • Vastgestelde prijzen in Luxemburg (exclusief BTW)

ECU 15,52    BFR 700    DKR 127    DM 37    FF 102    IRL 11    LIT 20 600    HFL 41    UKL 8.60    USD 15



KONTORET FOR DE EUROPÆISKE FÆLLESSKABERS OFFICIELLE PUBLIKATIONER  
AMT FÜR AMTLICHE VERÖFFENTLICHUNGEN DER EUROPÄISCHEN GEMEINSCHAFTEN  
OFFICE FOR OFFICIAL PUBLICATIONS OF THE EUROPEAN COMMUNITIES  
OFFICE DES PUBLICATIONS OFFICIELLES DES COMMUNAUTÉS EUROPÉENNES  
UFFICIO DELLE PUBBLICAZIONI UFFICIALI DELLE COMUNITÀ EUROPEE  
BUREAU VOOR OFFICIËLE PUBLIKATIES DER EUROPESE GEMEENSCHAPPEN

ISBN 92-825-3125-2



9 789282 531259