

**STATISTISCHES AMT
DER EUROPÄISCHEN GEMEINSCHAFTEN**

Anschriften

Luxemburg, Centre Louvigny, Postfach 130 — Tel. 288 31

Brüssel, 23-27 Avenue de la Joyeuse Entrée (Verbindungsbüro) — Tel. 35 80 40

**OFFICE STATISTIQUE
DES COMMUNAUTÉS EUROPÉENNES**

Adresses

Luxembourg, Centre Louvigny, Boite Postale 130 — Tél. 288 31

Bruxelles, 23-27, Avenue de la Joyeuse Entrée (Bureau de liaison) — Tél. 35 80 40

**ISTITUTO STATISTICO
DELLE COMUNITÀ EUROPEE**

Indirizzi

Lussemburgo, Centre Louvigny, Casella Postale 130 — Tel. 288 31

Bruxelles, 23-27, Avenue de la Joyeuse Entrée (Ufficio di Collegamento) — Tel. 35 80 40

**BUREAU VOOR DE STATISTIEK
DER EUROPESE GEMEENSCHAPPEN**

Adressen

Luxemburg, Centre Louvigny, Postbus 130 — Tel. 288 31

Brussel, Blijde Inkomstlaan 23-27 (Verbindingsbureau) — Tel. 35 80 40

**STATISTICAL OFFICE
OF THE EUROPEAN COMMUNITIES**

Addresses

Luxemburg, Centre Louvigny, P.O.Box 130 — Tel. 288 31

Brussels, 23-27, Avenue de la Joyeuse Entrée (Liaison Office) — Tel. 35 80 40

INDUSTRIESTATISTIK
STATISTIQUES INDUSTRIELLES
STATISTICHE DELL'INDUSTRIA
INDUSTRIESTATISTIEK
INDUSTRIAL STATISTICS

1968 — No. 4

Vierteljährliche Ausgabe
Publication trimestrielle
Pubblicazione trimestrale
Driemaandelijkse uitgave
Quarterly

**Inhaltswiedergabe nur mit Quellennachweis
gestattet**

**La reproduction des données est subordonnée
à l'indication de la source**

**La riproduzione del contenuto è subordinata
alla citazione della fonte**

**Het overnemen van gegevens is toegestaan
mits met duidelijke bronvermelding**

**Reproduction of the contents of this publication
is subject to acknowledgement of the source**

Vorwort

Im ersten Teil dieses Heftes werden die Indices der industriellen Produktion in den Mitgliedstaaten und in einer Reihe von Drittländern mitgeteilt. Die auf den Seiten 10 bis 19 veröffentlichten E.W.G.-Indices sind nur von den Kalenderunregelmässigkeiten bereinigt, während die Indices auf den Seiten 20 und 21 ausserdem von den Saison- und Zufallsschwankungen bereinigt worden sind. Der zweite Teil enthält die mengenmässigen Produktionsergebnisse. Es wird darauf hingewiesen, daß sowohl die Indices der industriellen Produktion (Teil 1) als auch die mengenmässigen Angaben (Teil 2) von Deutschland sich auf das Bundesgebiet, einschl. Berlin (West) beziehen und daß außerdem die Produktionsindices für Deutschland eine Neuberechnung erfahren haben, die sich auch auf die zurückliegenden Jahre erstreckt.

Avertissement

La première partie de ce bulletin est consacrée aux indices de la production industrielle dans les Etats membres et dans certains pays tiers. Les indices des pays membres de la C.E.E. repris aux pages 10 à 19 sont uniquement corrigés de l'inégalité du nombre de jours ouvrables, tandis que ceux repris aux pages 20 et 21 sont, en outre, corrigés de l'influence des variations saisonnières et accidentelles. La deuxième partie porte sur la production en unités physiques. Il est à noter que les indices de la production industrielle (1^e partie) aussi bien que la production en unités physiques (2^e partie) se rapportent, en ce qui concerne l'Allemagne, à la République fédérale y compris Berlin (Ouest), et que les indices de production de l'Allemagne — même ceux des années antérieures — ont subi une révision.

Avvertenza

La prima parte del presente bollettino é dedicata agli indici della produzione industriale nei Paesi membri ed in alcuni Paesi terzi. Gli indici relativi ai Paesi membri delle Comunità che figurano nelle pagine da 10 à 19 sono corretti soltanto per ciò che concerne il diverso numero di giorni lavorativi, mentre quelli riportati nelle pagine da 20 à 21 sono stati depurati anche delle perturbazioni dovute alle variazioni stagionali ed accidentali. La seconda parte riguarda la produzione in unità fisiche. Si fa rilevare, per quanto concerne la Germania, che sia gli indici della produzione industriale (1^a parte) che la produzione in unità fisiche (2^a parte) si riferiscono alla Repubblica Federale, Berlino inclusa, e che gli indici di produzione della Germania — anche quelli degli anni anteriori — hanno subito una revisione.

Voorwoord

Het eerste deel van dit bulletin is gewijd aan de indices van de industriële productie in de lid-staten en enige derde landen. De op de pagina's 10 tot 19 opgenomen E.E.G.-indices zijn slechts gecorrigeerd voor verschillen in de lengte van de periode, terwijl die, opgenomen op de pagina's 20 en 21 bovendien nog voor de seizoeninvloeden en de toevallige schommelingen gecorrigeerd zijn. In het tweede deel zijn de productiecijfers in absolute hoeveelheden opgenomen. Er zij op gewezen, dat zowel de indices der industriële productie (deel 1) als de absolute productiecijfers (deel 2) van Duitsland betrekking hebben op het Federaal Territorium inclusief Berlijn (West) en voorts dat de productie-indices van Duitsland — ook voor de voorgaande jaren — herzien zijn.

INHALTSVERZEICHNIS TABLE DES MATIÈRES

	Seite - Page	
Vorbemerkung	3	Avertissement
Inhaltsverzeichnis	4	Table des matières
Zeichen und Abkürzungen	6	Abréviations et signes employés
1. Teil : Indices der industriellen Produktion in den Mitgliedstaaten der Gemeinschaft und in einigen dritten Ländern	9	1^e partie : Indices de la production industrielle dans les pays de la Communauté et certains pays tiers
2. Teil : Angaben über die Produktion von Grundstoffen und Fertigerzeugnissen in der Gemeinschaft	23	2^e partie : Données sur la production dans la Communauté de certaines matières de base et articles élaborés
Gewinnung von Brennstoffen und Erzen	25	Extraction de combustibles et de minerais
Gewinnung von Baumaterial und feuerfesten und keramischen Erden	27	Extraction de matériaux de construction et de terres à feu
Herstellung von Ölen und Fetten tierischer und pflanzlicher Herkunft	29	Industrie des corps gras végétaux et animaux
Nahrungsmittelindustrie	30	Industries alimentaires
Getränke- und Tabakindustrie	34	Industrie des boissons et tabacs
Textilindustrie (Spinnerel und Weberel)	35	Industrie textile (filature et tissage)
Wirkerei und Strickerei	39	Bonneterie
Sonstiges Textilgewerbe	40	Autres industries textiles
Schuhindustrie	41	Industrie des chaussures
Herstellung von Bekleidung und Wäsche	43	Fabrication des articles d'habillement
Holzverarbeitung (außer Möbelherstellung)	46	Industrie du bois (à l'exclusion de l'industrie du meuble)
Papier- und Pappenerzeugung und -verarbeitung	48	Industrie du papier et fabrication des articles en papier
Herstellung von Leder	51	Tannerie - mégisserie
Gummiverarbeitung	53	Transformation du caoutchouc
Chemiefasernerzeugung	57	Production de fibres artificielles et synthétiques
Stärkeindustrie	58	Industrie des produits amylacés
Herstellung chemischer Erzeugnisse	59	Industrie chimique
Mineralölverarbeitung	70	Industrie du pétrole
Ziegeleien	72	Fabrication de matériaux de construction en terre cuite
Herstellung und Verarbeitung von Glas	73	Industrie du verre
Herstellung von Steinzeug, Feinkeramik und feuerfesten Erzeugnissen	75	Fabrication des grès, porcelaines, faïences et produits réfractaires
Herstellung von Baumaterialien und sonstigen Erzeugnissen aus Steinen und Erden	77	Matériaux de construction et produits minéraux non métalliques
Eisen- und stahlerzeugende Industrie (gemäß dem EGKS-Vertrag)	79	Sidérurgie (selon le Traité CECA)
Stahlröhrenerzeugung; Zieherelen und Kaltwalzwerke	81	Première transformation de l'acier
Erzeugung und erste Verarbeitung von NE-Metallen; Gießereien	82	Production et première transformation des métaux non ferreux; fonderies
Schmiede-, Preß- und Hammerwerke sowie Stahlverformung	84	Forge, estampage, emboutissage et industries connexes
EBM-Warenherstellung	85	Fabrication d'outillage et d'articles finis en métaux
Maschinenbau	87	Construction de machines non électriques
Elektrotechnische Industrie	95	Construction électrique
Fahrzeugbau	99	Construction de matériel de transport
Feinmechanische und Uhrenindustrie	102	Mécanique de précision et horlogerie
Baugewerbe	103	Bâtiment et génie civil
Elektrizitäts- und Gaserzeugung	106	Production d'électricité et de gaz
Aufstellung der in der Reihe „Industriestatistik“ veröffentlichten Sonderberichte	108	Notes ou études statistiques publiées dans la série « Statistiques Industrielles »

INDICE INHOUDSOPGAVE

	Pagina - biz.	
Avvertenza	3	Voorwoord
Indice	5	Inhoudsopgave
Abbreviazioni e simboli impiegati	6	Tekens en afkortingen
 1ª parte : Indice della produzione industriale nei paesi della Comunità e in alcuni paesi terzi	 9	 Deel 1 : Indices van de industriële produktie in de landen van de Gemeenschap en in enige derde landen
 2ª parte : Dati sulla produzione di alcune materie prime ed articoli elaborati nella Comunità	 23	 Deel 2 : Produktiecijfers van enige basisgrondstoffen en bewerkte produkten in de Gemeenschap
Estrazione di combustibili e di minerali metallici	25	Winning van brandstoffen en ertsen
Estrazione di materiali da costruzione e di terre refrattarie e per ceramica	27	Winning van bouwmaterialen en van vuurvaste en keramische klei
Industria dei grassi vegetali e animali	29	Vervaardiging van oliën en vetten van dierlijke of plantaardige oorsprong
Industrie alimentari	30	Voedingsmiddelenindustrie
Industrie delle bevande e del tabacco	34	Vervaardiging van dranken; tabaksnijverheid
Industria tessile (filatura e tessitura)	35	Textielnijverheid (spinnerij en weverij)
Fabbricazione di tessuti a maglia, maglieria e calze	39	Tricot- en kousenindustrie
Altre industrie tessili	40	Overige textielindustrie
Industria delle calzature	41	Schoenindustrie
Fabbricazione di articoli d'abbigliamento e biancheria	43	Vervaardiging van kleding en huishoudgoederen
Industria del legno (esclusa l'industria del mobile)	46	Verwerking van hout (m.u.v. de vervaardiging van meubelen)
Industria della carta e della sua trasformazione	48	Vervaardiging van papier en papierwaren
Concia del cuoio e delle pelli	51	Leerlooierijen
Trasformazione della gomma	53	Rubberfabrieken
Produzione di fibre artificiali e sintetiche	57	Kunstmatige en synthetische vezelfabrieken
Industria dei prodotti amilacei	58	Zetmeelfabrieken
Industrie chimiche	59	Chemische industrie
Industria del petrolio	70	Aardolieindustrie
Fabbricazione di materiale da costruzione in laterizio	72	Baksteen- en dakpannenfabrieken
Industria del vetro	73	Glas- en glaswarenfabrieken
Fabbricazione di grès, porcellane, maioliche, terrecotte e prodotti refrattari	75	Aardewerffabrieken; vuurvastmateriaalfabrieken
Materiali da costruzione e prodotti minerali non metallici	77	Bouwmaterialaalfabrieken; bewerking van niet-metalen mineralen
Siderurgia (secondo il Trattato CECA)	79	Ijzer- en staalindustrie (volgens EGKS-Verdrag)
Prima trasformazione dell'acciaio	81	Stalenbulzenfabrieken; trekkerijen en koudwalserijen
Produzione e prima trasformazione di metalli non ferrosi, fonderie	82	Vervaardiging en bewerking van non-ferro metalli; gieterijen
Forgiatura, stampaggio, imbutitura e industrie collegate	84	Smeed-, pers-, stampwerk e.d.
Fabbricazione di utensili e articoli finiti in metallo	85	Gereedschappen-, ijzer-, staal- en andere metaalwarenfabrieken
Costruzione di macchine non elettriche	87	Machinebouw
Costruzione di macchine e materiale elettrico	95	Elektrotechnische industrie
Costruzione di materiale da trasporto	99	Transportmiddelenindustrie
Meccanica fine ed orologeria	102	Fijnmechanische- en uurwerkindustrie
Costruzione e genio civile	103	Bouwnijverheid
Produzione di elettricità e di gas	106	Elektriciteits- en gasbedrijven
 Elenco delle note pubblicate nella serie « Statistiche dell'industria »	 108	 Overzicht van de in de reeks « Industriestatistiek » verschenen artikelen

ZEICHEN UND ABKÜRZUNGEN

Nichts
Unbedeutend (Im allgemeinen weniger als die Hälfte der kleinsten in der betreffenden Reihe verwendeten Einheit oder Dezimale)
Kein Nachweis vorhanden
Unsichere oder geschätzte Angabe
Schätzung des Statistischen Amtes der Europäischen Gemeinschaften
Änderung des Inhalts einer Reihe
Angaben für das Landwirtschaftsjahr, das im angegebenen Kalenderjahr endet
Erzeugung
Lieferungen
Montage
Materialverbrauch
Gramm
Metrische Tonne
Liter
Stück
Meter
Quadratmeter
Kubikmeter
Paar
Kilowatt
Terawattstunde = 10 ⁹ kWh
Kalorie
Terakalorie = 10 ⁹ kcal
Oberer Heizwert
Unterer Heizwert
Steinkohleneinheit (7000 cal Hu/g)
Pferdestärke
Kilovolt-Ampère
Bruttoregistertonne
Million
Milliarde
Jahrestonne
Mit « davon » werden alle Fälle gekennzeichnet, in denen sämtliche Unterpositionen einer Position angegeben sind; die Aufgliederung in nur einige Unterpositionen wird durch « darunter » kenntlich gemacht.

ABRÉVIATIONS ET SIGNES EMPLOYÉS

—	Néant
0	Donnée très faible (généralement inférieure à la moitié de la dernière unité ou décimale des nombres mentionnés sous rubrique)
.	Donnée non disponible
()	Donnée incertaine ou estimée
[]	Estimation par l'Office Statistique des Communautés Européennes
	Changement de portée d'une série
★	Campagne de 12 mois finissant au cours de l'année indiquée
P	Production
L	Livraisons
M	Assemblage
C	Consommation de matières premières
g	Gramme
t	Tonne
l	Litre
p/st	Pièces
m	Mètre
m ²	Mètre carré
m ³	Mètre cube
Pa	Paire
kW	Kilowatt
TWh	Terawattheure = 10 ⁹ kWh
cal	Calorie
Tcal	Terakalorie = 10 ⁹ kcal
Ho/PCS	Pouvoir calorifique supérieur
Hu/PCI	Pouvoir calorifique inférieur
SKE/tec	Tonne équivalent charbon (7000 cal PCI/ξ)
CV	Cheval-vapeur
kVA	Kilovolt-ampère
TB	Tonneau de jauge brut
BRT	
Mio	Million
Mrd	Milliard
jato	Tonne/an
t/an	
davon	A la suite des données se référant à un ensemble d'articles le mot « dont » indique la présence de certaines subdivisions détaillées tandis que le terme « soit » signale la présence de toutes les subdivisions du groupe général.
soit	
darunter	
dont	

ABBREVIAZIONI E SIMBOLI IMPIEGATI

Nulla
Dato bassissimo (generalmente inferiore alla metà dell'ultima unità o decimale delle cifre che appaiono nella colonna)
Dato non disponibile
Dato incerto o valutato
Valutazione fatta dall'Istituto Statistico delle Comunità Europee
Variazione del contenuto della serie
Campagna di 12 mesi terminante nell'anno indicato
Produzione
Consegne
Montaggio
Consumo di materie prime
Grammo
Tonnellata
Litro
Pezzi
Metro
Metro quadrato
Metro cubo
Paia
Kilowatt
Terawattora = 10 ⁹ kWh
Caloria
Teracaloria = 10 ⁹ kcal
Potere calorifico superiore
Potere calorifico inferiore
Tonnellata equivalente di carbon fossile (7000 cal PCI/g)
Cavallo vapore
Kilovolt-ampère
Tonnellate di stazza lorda
Millione
Milliardo
Tonnellate / anno
La parola « dont », dopo le cifre che si riferiscono ad un gruppo di articoli, indica la presenza di alcune suddivisioni particolari, mentre il termine « soit » significa che tutte le suddivisioni del gruppo generale sono presenti.

—
0
.
()
[]
★
P
L
M
C
g
t
l
p/st
m
m ²
m ³
Pa
kW
TWh
cal
Tcal
Ho/PCS
Hu/PCI
SKE/tec
CV
kVA
TB
BRT
Mio
Mrd
jato
t/an
davon
soit
(ossia)
(daarvan)
darunter
dont
(di cui)
(daaronder)

TEKENS EN AFKORTINGEN

Nul
Zeer kleine hoeveelheid (in het algemeen minder dan de helft van de kleinste in de betreffende reeks gebruikte eenheid of decimaal)
Geen gegevens beschikbaar
Onzekere of geschatte gegevens
Schatting van het Bureau voor de Statistiek der Europese Gemeenschappen
Wijziging in de inhoud van een reeks
Boekjaar (landbouw-, oogstjaar) dat in het aangegeven kalenderjaar eindigt
Productie
Afzet
Assemblage
Verbruik van grondstoffen
Gram
Metrische tonnen
Liter
Stuks
meter
Vierkante meter
Kubieke meter
Paar
Kilowatt
Terawattuur = 10 ⁹ kWh
Kalorie
Teracalorie = 10 ⁹ kcal
Kalorische bovenwaarde
Kalorische onderwaarde
Steenkoleneenheden (7000 cal onderwaarde/g)
Paardekracht
Kilovolt-ampère
Brutoregisterton
Miljoen
Miljard
Ton / jaar
Met « davon » wordt het geval aangeduid waarin een volledige onderverdeling van de hoofdgroep wordt gegeven; zijn slechts bepaalde onderdelen hiervan bekend dan wordt de aanduiding « darunter » gebruikt.

Erster Teil

**Indices der industriellen Produktion
in den Mitgliedstaaten der Gemeinschaft
und in einigen dritten Ländern**

Première partie

**Indices de la production industrielle
dans les pays de la Communauté
et certains pays tiers**

Prima parte

**Indici della produzione industriale
nei paesi della Comunità
e in alcuni paesi terzi**

Eerste deel

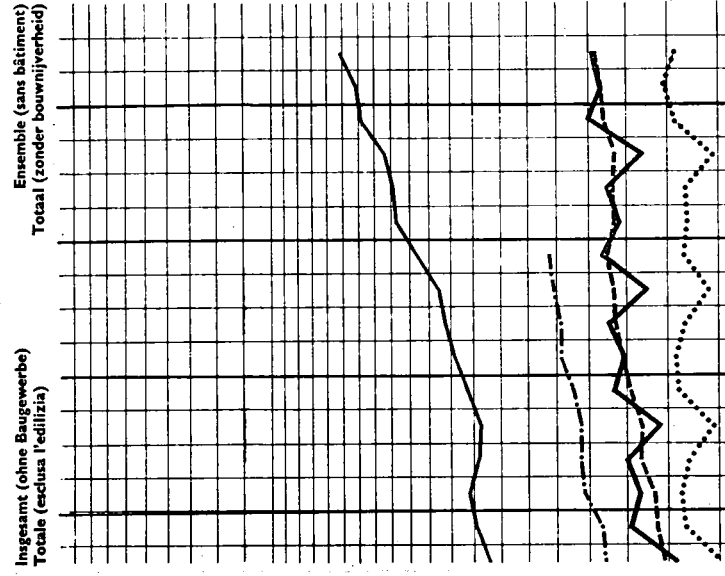
**Indices van de industriële productie
in de landen van de Gemeenschap
en in enige derde landen**

Index der industriellen Produktion
Indici della produzione industriale

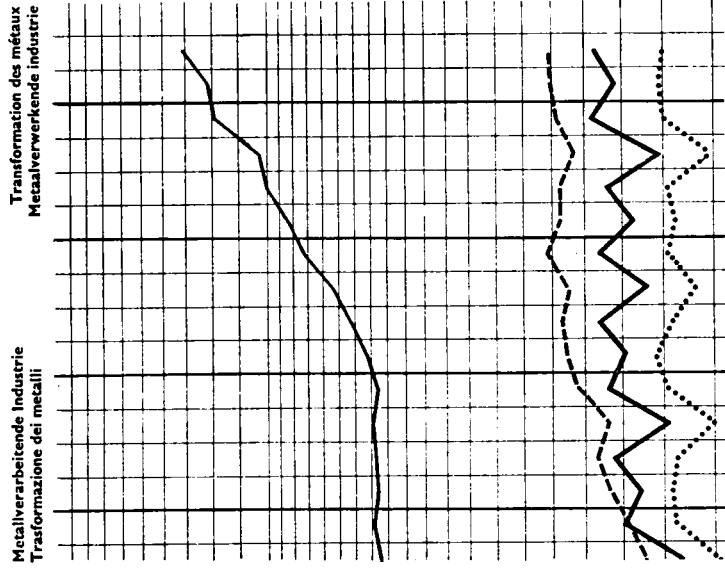
Indices de la production industrielle
Indexcijfers van de industriële produktie

1958 = 100

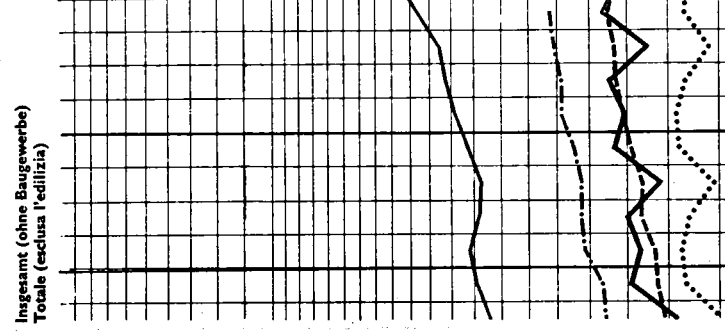
Insgesamt (ohne Baugewerbe)
Totale (esclusa l'edilizia)



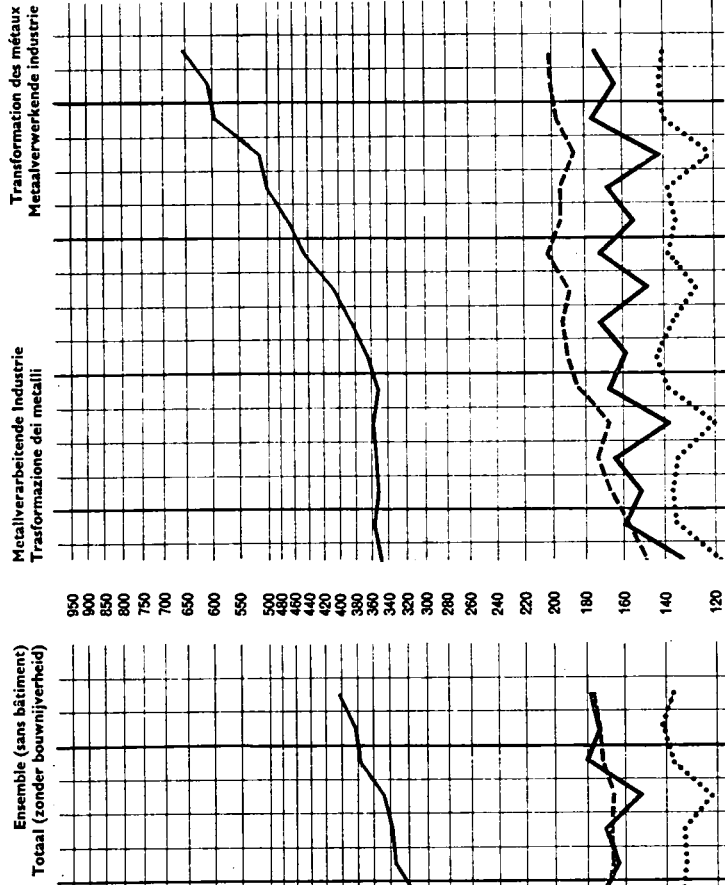
Metalverarbeitungende Industrie
Trasformazione dei metalli



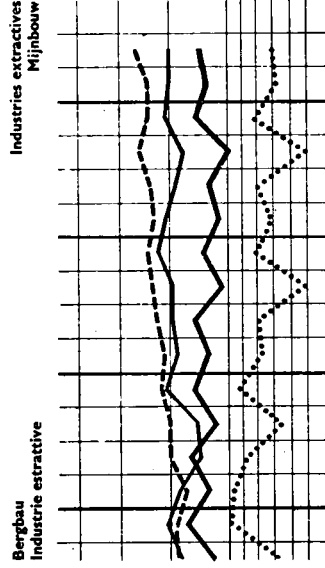
Ensemble (sans bâtiment)
Totaal (zonder bouwrijverheid)



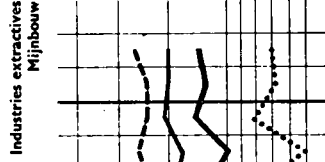
Transformation des métaux
Metaalwerkende industrie



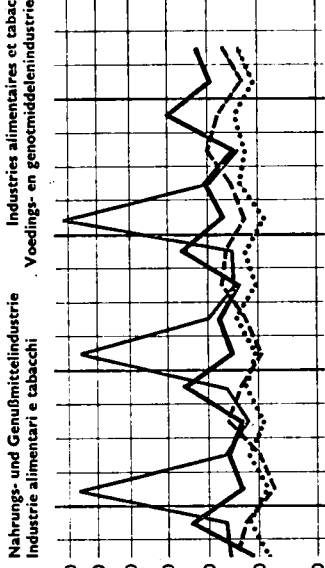
Bergbau
Industria estrattive



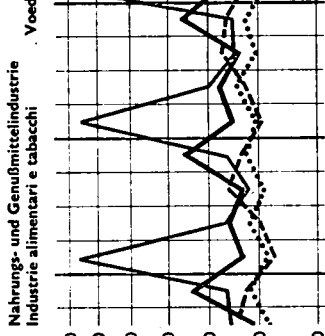
Industries extractives
Mijnbouw



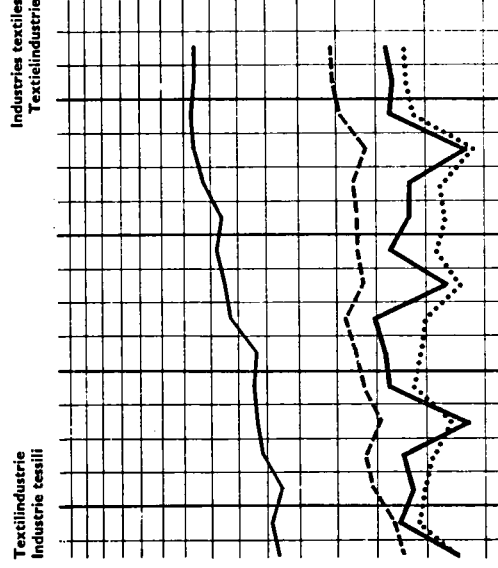
Nahrungs- und Genussmittelindustrie
Industria alimentare e tabacchi



Industries alimentaires et tabac
Voedings- en genotmiddelenindustrie



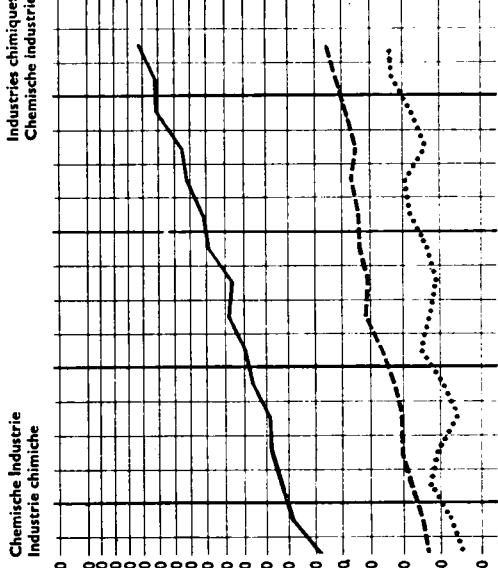
Textilindustrie
Industria tessili



Industries textiles
Textielindustrie



Chemische Industrie
Industria chimica



Industries chimiques
Chemische industrie



IV I II III IV I II III IV I II III IV I II III
1965 1966 1967 1968

IV I II III IV I II III IV I II III IV I II III
1965 1966 1967 1968

— EWG CEE
... CEE EEC

..... UK RU
..... RU VK

— VS EU
- - - - - SU VS

— JAPAN
- - - - - JAPONNE JAPAN

— UDSSR URSS
- - - - - URSS URSS

Gesamte Industrie (ohne Baugewerbe) ^{a)}Ensemble de l'industrie (à l'exclusion du bâtiment) ^{a)}Insieme dell'industria (senza edilizia) ^{a)}Gehele industrie (excl. bouwnijverheid) ^{a)}

1958 → 100

Land Pays	1962	1963	1964	1965	1966	1967	1966			1967				1968		Paese Land	
							II	III	IV	I	II	III	IV	I	II		
ohne Nahrungs- und Genußmittelindustrie senza alimentari, bevande e tabacchi							sans aliments, boissons et tabac excl. voedings- en genotmiddelenindustrie										
Deutschland BR Allemagne R.F.	134	138	150	158	161	156	169	152	164	149	157	148	172	160	180	Germania R.F. Duitsland BR	
Frankreich France	123	130	140	142	152	155	159	130	164	161	162	132	169	169	146	Franca Frankrijk	
Italien Italie	159	173	175	184	207	(225)	213	199	217	(222)	(235)	(209)	(233)	(234)	(247)	Italia Italië	
Niederlande Pays-Bas	136	144	159	168	180	188	184	168	192	186	189	175	205	208	211	Paesi Bassi Nederland	
Belgien Belgique	127	137	147	150	153	153	158	142	158	154	158	139	161	161	169	Belgio België	
Luxemburg Luxembourg	112	113	124	125	120	120	124	116	120	121	123	117	120	120	129	Lussemburgo Luxemburg	
EWG CEE	134	141	151	157	166	(168)	173	153	173	(166)	(172)	(154)	(182)	(177)	(181)	CEE EEG	
einschl. Nahrungs- und Genußmittelindustrie compresi alimentari, bevande e tabacchi							y compris aliments, boissons et tabac incl. voedings- en genotmiddelenindustrie										
EWG CEE	133	140	149	155	163	(166)	169	150	171	(163)	(169)	(152)	(180)	(173)	(178)	CEE EEG	
Österreich Autriche	126	132	141	147	154	153	156	146	164	146	156	145	164	152	168	Austria Oostenrijk	
Griechenland Grèce	128	137	152	166	192	203	201	208	192	187	210	211	200	193	223	Grecia Griekenland	
Irland ^{c)} Irlande ^{c)}	136	144	155	162	169	185	167	174	181	173	192	182	195	185	211	Irlanda ^{c)} Ierland ^{c)}	
Norwegen Norvège	125	132	143	153	160	167	157	147	174	167	173	150	183	181	171	Norvegia Noorwegen	
Portugal ^{b)} Portugal ^{b)}	135	145	163	172	179	.	163	157	157	145	156	Portogallo ^{b)} Portugal ^{b)}	
Vereinigtes Königreich Royaume-Uni	114	119	127	131	132	131	134	123	134	133	134	121	138	141	138	Regno Unito Verenigd Koninkrijk	
Schweden Suède	133	141	155	167	173	179	184	142	187	185	190	147	194	190	197	Svezia Zweden	
Kanada Canada	120	127	152	165	178	183	180	173	184	180	185	178	189	185	.	Canada Canada	
Vereinigte Staaten Etats-Unis	126	133	141	153	167	169	167	167	171	167	168	167	172	173	177	Stati Uniti Verenigde Staten	
Japan Japon	193	212	248	260	291	330	282	292	312	331	339	348	376	384	403	Giappone Japan	
U.d.S.S.R. U.R.S.S.	147	158	169	184	200	220	197	200	204	U.R.S.S. U.S.S.R.	

a) Vergleiche auch Seiten 20 und 21.

b) Den Jahresindizes liegen andere Basisreihen zugrunde als den Vierteljahresindizes.

c) Ohne Elektrizität, Gas, Wasser.

a) Voir également pages 20 et 21.

b) Les indices annuels et trimestriels ont une portée différente.

c) Sans électricité, gaz, eau.

1958 → 100

Land Pays	1962	1963	1964	1965	1966	1967	1966			1967				1968		Paese Land
							II	III	IV	I	II	III	IV	I	II	
Deutschland BR Allemagne R.F.	106	108	111	109	106	100	110	108	104	94	101	102	104	95	108	Germania R.F. Duitsland BR
Frankreich France	104	98	108	112	111	108	119	98	116	115	112	93	114	115	102	Francia Frankrijk
Italien Italie	125	120	128	124	130	(138)	130	126	130	(127)	(136)	(137)	(151)	(146)	(149)	Italia Italië
Niederlande Pays-Bas	106	106	109	115	117	131	114	105	129	132	120	111	162	183	151	Paesi Bassi Nederland
Belgien Belgique	87	90	92	86	77	75	80	68	77	78	79	66	75	71	73	Belgio België
Luxemburg Luxembourg	94	99	95	90	92	89	101	91	86	88	102	83	82	79	97	Lussemburgo Luxemburg
EWG CEE	105	104	110	109	107	(105)	112	102	108	(103)	(106)	(99)	(111)	(107)	(109)	CEE EEG
Österreich Autriche	93	97	92	88	87	79	91	83	84	80	80	79	77	74	79	Austria Oostenrijk
Griechenland Grèce	122	117	121	142	144	148	150	154	138	141	156	153	148	138	166	Grecia Griekenland
Irland Irlande	174	181	196	188	301	372	336	410	269	285	486	419	300	248	494	Irlanda Ierland
Norwegen Norvège	123	135	142	157	159	187	158	155	177	151	201	184	214	186	190	Norvegia Noorwegen
Portugal ^{a)} Portugal ^{a)}	106	91	88	92	100	.	70	79	81	78	73	Portogallo ^{a)} Portugal ^{a)}
Vereinigtes Königreich Royaume-Uni	95	95	95	92	86	85	90	76	91	86	90	75	91	84	85	Regno Unito Verenigd Koninkrijk
Schweden Suède	128	131	147	156	149	152	163	129	144	143	169	124	173	(178)	(180)	Svezia Zweden
Kanada Canada	127	130	153	161	173	185	176	173	180	174	185	188	191	184	.	Canada Canada
Vereinigte Staaten Etats-Unis	110	113	116	120	126	129	125	127	129	127	128	132	129	129	134	Stati Uniti Verenigde Staten
Japan Japon	118	116	117	115	121	120	119	119	124	121	118	115	121	120	120	Giappone Japan

a) Den Jahresindizes liegen andere Basisreihen zugrunde als den Vierteljahrsindizes.

a) Les indices annuels et trimestriels ont une portée différente.

Verarbeitende Industrie
Industrie manufacturiere

Industries manufacturières
Verwerkende industrie

1958 → 100

Land Pays	1962	1963	1964	1965	1966	1967				1968		Paese Land
						I	II	III	IV	I	II	

ohne Nahrungs- und Genussmittelindustrie
senza alimentari, bevande e tabacchi

sans aliments, boissons et tabac
excl. voedings- en genotmiddelenindustrie

Deutschland BR Allemagne R.F.	137	141	154	164	166	161	177	157	169	153	163	153	178	165	190	Germania R.F. Duitsland BR
Frankreich France	125	131	142	143	154	159	163	132	167	162	166	178	171	170	148	Francia Frankrijk
Italien Italia	163	178	179	187	212	(231)	220	204	222	(228)	(244)	(214)	(240)	(240)	(255)	Italia
Niederlande Pays-Bas	136	144	159	169	179	184	185	169	187	178	189	175	195	194	209	Paesi Bassi Nederland
Belgien Belgique	134	145	157	163	168	169	174	157	173	169	173	154	178	177	186	Belgio België
Luxemburg Luxembourg	114	114	126	127	121	122	125	118	121	123	125	119	123	123	131	Lussemburgo Luxemburg
EWG CEE	137	144	155	161	171	(173)	179	157	178	(170)	(178)	(158)	(186)	(180)	(188)	CEE EEG

einschl. Nahrungs- und Genussmittelindustrie
compresi alimentari, bevande e tabacchi

Y compris aliments, boissons et tabac
Incl. voedings- en genotmiddelenindustrie

EWG CEE	135	142	151	158	166	(169)	174	153	175	(165)	(173)	(155)	(183)	(175)	(182)	CEE EEG
Österreich Autriche	126	132	142	147	153	152	156	144	166	145	156	142	165	152	167	Austria Oostenrijk
Griechenland Grèce	125	134	148	160	185	191	198	200	180	174	200	200	188	179	211	Grecia Griekenland
Irland Irlande	135	142	152	160	164	178	159	164	177	169	180	172	190	183	200	Irlanda Ierland
Norwegen Norvège	125	132	142	152	160	166	157	148	173	166	172	149	180	176	170	Norvegia Noorwegen
Portugal ^{a)} Portugal ^{a)}	135	148	165	177	180	.	162	157	152	141	153	Portogallo ^{a)} Portugal ^{a)}
Vereinigtes Königreich Royaume-Uni	115	120	130	134	136	134	138	128	136	134	138	125	140	142	143	Regno Unito Verenigd Koninkrijk
Schweden Suède	133	141	155	167	174	179	185	142	188	186	190	148	194	190	197	Svezia Zweden
Kanada Canada	117	124	151	164	176	178	179	172	181	173	181	174	183	175	.	Canada Canada
Vereinigte Staaten Etats-Unis	127	134	143	156	170	171	171	169	175	170	171	169	175	176	180	Stati Uniti Verenigde Staten
Japan Japon	198	219	257	270	302	367	294	303	325	346	355	364	398	402	424	Giappone Japan

a) Den Jahresindizes liegen andere Basisreihen zugrunde als den Vierteljahrsindizes.

a) Les indices annuels et trimestriels ont une portée différente.

1958 → 100

Land Pays	1962	1963	1964	1965	1966	1967	1966			1967				1968		Paese Land
							II	III	IV	I	II	III	IV	I	II	
Deutschland BR Allemagne R.F.	124	130	137	143	147	150	149	143	159	135	149	148	166	141	162	Germania R.F. Duitsland BR
Frankreich France	111	115	120	122	120	(125)	121	108	130	124	128	107	128	127	117	Franca Frankrijk
Italien Italie	126	137	136	137	141	(148)	134	121	168	(148)	(143)	(123)	(179)	(153)	(150)	Italia Italië
Niederlande Pays-Bas	120	125	133	136	138	147	134	129	163	129	140	141	177	133	143	Paesi Bassi Nederland
Belgien Belgique	115	120	127	128	135	140	132	136	152	128	140	133	157	130	152	Belgio België
Luxemburg Luxembourg	113	120	118	123	126	127	135	133	122	122	141	131	113	118	133	Lussemburgo Luxemburg
EWG CEE	120	127	131	134	137	(141)	136	127	154	(134)	(141)	(129)	(160)	(139)	(145)	CEE EEG
Österreich Autriche	113	123	125	128	141	142	131	128	187	122	135	134	177	123	140	Austria Oostenrijk
Griechenland Grèce	(109)	(120)	(130)	Greca Griekenland
Irland Irlande	121	122	126	129	134	143	128	143	145	123	141	149	161	129	172	Irlanda Ierland
Norwegen Norvège	110	119	119	126	134	136	138	130	141	127	140	128	144	131	144	Norvegia Noorwegen
Portugal ^{a)} Portugal ^{a)}	120	125	137	144	146	.	124	148	145	107	126	Portogallo ^{a)} Portugal ^{a)}
Vereinigtes Königreich Royaume-Uni	112	115	118	121	124	124	128	121	126	118	127	124	128	122	127	Regno Unito Verenigd Koninkrijk
Schweden Suède	116	119	124	127	134	139	138	126	147	127	141	130	158	131	149	Svezia Zweden
Kanada Canada	112	115	131	136	145	150	143	159	151	130	150	166	156	139	.	Canada Canada
Vereinigte Staaten Etats-Unis	114	117	122	124	129	132	125	137	133	124	130	140	136	125	133	Stati Uniti Verenigde Staten
Japan Japon	131	135	143	150	154	.	139	128	130	222	139	127	.	.	.	Giappone Japan

a) Den Jahresindices liegen andere Basisreihen zugrunde als den Vierteljahrsindices.

a) Les indices annuels et trimestriels ont une portée différente.

1958 → 100

Land Pays	1962	1963	1964	1965	1966	1967	1966			1967				1968		Paese Land
							II	III	IV	I	II	III	IV	I	II	
Deutschland BR Allemagne R.F.	128	130	134	139	140	130	151	123	139	128	130	116	149	148	160	Germania R.F. Duitsland BR
Frankreich France	109	118	120	106	118	109	128	95	127	120	117	84	116	118	107	Francia Frankrijk
Italien Italie	129	133	124	110	127	(124)	133	115	134	(130)	(130)	(108)	(129)	(126)	(129)	Italia Italië
Niederlande Pays-Bas	122	132	138	133	139	126	149	122	143	129	130	109	135	140	148	Paesi Bassi Nederland
Belgien Belgique	130	140	142	138	144	133	150	126	150	138	133	112	148	142	150	Belgio België
Luxemburg Luxembourg	65	52	38	29	25	20	20	24	26	24	20	18	19	16	13	Lussemburgo Luxemburg
EWG CEE	122	128	129	124	131	(123)	141	113	136	(127)	(127)	(105)	(135)	(134)	(137)	CEE EEG
Österreich Autriche	133	141	148	151	159	151	165	140	166	159	156	132	158	.	.	Austria Oostenrijk
Griechenland Grèce	(112)	(117)	Grecia Griekenland
Irland Irlande	139	143	157	158	161	175	161	152	172	175	180	161	186	.	.	Irlanda Ierland
Norwegen Norvège	111	118	119	114	116	115	112	98	128	125	120	95	122	.	.	Norvegia Noorwegen
Portugal ^{a)} Portugal ^{a)}	119	139	152	165	166	.	129	120	129	127	130	Portogallo ^{a)} Portugal ^{a)}
Vereinigtes Königreich Royaume-Uni	105	110	116	118	117	114	120	109	117	113	115	104	124	128	129	Regno Unito Verenigd Koninkrijk
Schweden Suède	123	131	134	132	124	130	130	98	132	137	141	106	140	.	.	Svezia Zweden
Kanada Canada	133	145	185	201	212	214	211	194	226	208	220	202	226	227	.	Canada Canada
Vereinigte Staaten Etats-Unis	122	124	130	143	151	151	157	147	149	149	151	145	158	161	162	Stati Uniti Verenigde Staten
Japan Japon	156	169	189	203	224	243	224	229	236	232	247	253	255	253	253	Giappone Japan

a) Den Jahresindizes liegen andere Basisreihen zugrunde als den Vierteljahrsindizes.

a) Les indices annuels et trimestriels ont une portée différente.

1958 → 100

Land Pays	1962	1963	1964	1965	1966	1967	1966			1967				1968		Paese Land
							II	III	IV	I	II	III	IV	I	II	
Deutschland BR Allemagne R.F.	128	133	142	150	155	156	158	151	158	150	157	151	167	163	176	Germania R.F. Duitsland BR
Frankreich France	130	138	144	148	159	164	168	133	170	171	174	136	176	178	159	Francia Frankrijk
Italien Italia	148	157	154	173	223	(246)	239	203	234	(238)	(268)	(223)	(255)	(252)	(278)	Italia Italië
Niederlande Pays-Bas	138	154	172	185	198	206	208	181	205	205	214	190	214	223	232	Paesi Bassi Nederland
Belgien Belgique	132	149	165	172	182	191	190	167	191	191	195	171	205	209	221	Belgio België
Luxemburg Luxembourg	—	—	—	—	—	—	—	—	—	—	—	—	—	—	—	Lussemburgo Luxemburg
EWG CEE	132	140	148	156	170	(175)	177	155	177	(174)	(182)	(159)	(186)	(186)	(190)	CEE EEG
Österreich Autriche	119	126	137	146	149	154	152	145	150	149	152	151	162	164	170	Austria Oostenrijk
Griechenland Grèce	128	144	148	172	209	216	207	200	221	242	215	200	209	218	225	Grecia Griekenland
Irland Irlande	132	135	147	Irlanda Ierland
Norwegen Norvège	117	128	148	158	162	167	154	152	175	164	170	154	178	183	170	Norvegia Noorwegen
Portugal ^{a)} Portugal ^{a)}	138	148	270	229	262	Portogallo ^{a)} Portugal ^{a)}
Vereinigtes Königreich ^{b)} Royaume-Uni ^{b)}	122	128	139	142	144	145	151	133	140	145	149	134	152	157	157	Regno Unito ^{b)} Ver. Koninkrijk ^{b)}
Schweden Suède	128	144	Svezia Zweden
Kanada Canada	117	121	137	146	159	161	162	160	161	160	161	160	161	163	.	Canada Canada
Vereinigte Staaten Etats-Unis	123	129	137	146	156	158	159	154	157	158	160	153	160	165	170	Stati Uniti Verenigde Staten
Japan Japon	179	198	224	224	248	278	247	250	262	255	269	279	297	301	305	Giappone Japan

a) Den Jahresindices liegen andere Basisreihen zugrunde als den Vierteljahrsindices.
b) Einschl. Druckerei und Verlagswesen.

a) Les indices annuels et trimestriels ont une portée différente.
b) Y compris imprimerie et édition.

1958 → 100

Land Pays	1962	1963	1964	1965	1966	1967	1966			1967				1968		Paese Land
							II	III	IV	I	II	III	IV	I	II	
Deutschland BR Allemagne R.F.	106	108	111	111	105	94	110	97	106	90	87	90	111	98	107	Germania R.F. Duitsland BR
Frankreich France	82	83	80	73	78	71	86	59	88	78	74	56	77	74	77	Francia Frankrijk
Italien Italie	134	143	134	124	144	(146)	146	131	158	(141)	(150)	(128)	(166)	(143)	(163)	Italia Italië
Niederlande Pays-Bas	120	127	135	130	129	118	135	110	133	121	117	104	132	126	130	Paesi Bassi Nederland
Belgien Belgique	114	119	120	115	126	120	137	101	128	121	123	101	135	129	137	Belgio België
Luxemburg Luxembourg	a)	a)	a)	a)	a)	a)	a)	a)	a)	a)	a)	a)	a)	a)	a)	Lussemburgo Luxemburg
EWG CEE	99	101	102	98	99	(91)	105	85	104	(91)	(89)	(80)	(103)	(94)	(101)	CEE EEG
Österreich Autriche	107	113	112	101	103	90	110	90	99	98	95	76	93	101	100	Austria Oostenrijk
Griechenland Grèce	115	111	106	105	118	105	107	114	123	121	90	94	114	104	92	Grecia Griekenland
Irland Irlande	124	127	134	Irlanda Ierland
Norwegen Norvège	85	70	92	94	90	85	91	71	99	80	91	72	96	84	80	Norvegia Noorwegen
Portugal Portugal																Portogallo Portugal
Vereinigtes Königreich Royaume-Uni	97	99	102	103	101	89	104	91	96	92	93	81	91	96	94	Regno Unito Ver. Koninkrijk
Schweden b) Suède b)	92	97	Svezia b) Zweden b)
Kanada b) Canada b)	111	111	120	118	121	115	122	113	119	121	114	108	119	129	.	Canada b) Canada b)
Vereinigte Staaten b) Etats-Unis b)	107	104	107	113	116	111	117	114	114	113	107	110	115	120	118	Stati Uniti b) Verenigde Staten b)
Japan Japon	186	208	218	223	228	235	239	227	224	222	229	233	248	277	285	Giappone Japan

a) Produktion unterbrochen.
b) Einschl. Schuhherstellung.

a) Production interrompue.
b) Y compris la fabrication de chaussures.

1958 → 100

Land Pays	1962	1963	1964	1965	1966	1967	1966			1967				1968		Paese Land
							II	III	IV	I	II	III	IV	I	II	
Deutschland BR Allemagne R.F.	145	158	176	191	209	226	216	205	215	221	233	220	231	238	262	Germania R.F. Duitsland BR
Frankreich France	146	159	176	190	212	231	214	198	229	229	231	216	244	257	223	Francia Frankrijk
Italien Italia	192	208	237	249	289	(312)	295	286	296	(294)	(315)	(298)	(343)	(335)	(349)	Italia Italië
Niederlande ^{a)} Pays-Bas ^{a)}																Paesi Bassi ^{a)} Nederland ^{a)}
Belgien Belgique	139	142	155	160	162	177	171	154	158	178	181	166	185	196	198	Belgio België
Luxemburg Luxembourg	105	106	105	106	100	100	103	97	99	99	102	95	102	97	107	Lussemburgo Luxemburg
EWG CEE																CEE EEG
Österreich Autriche	139	154	169	181	193	205	196	179	206	201	208	190	215	221	232	Austria Oostenrijk
Griechenland Grèce	(139)	(149)	Grecia Griekenland
Irland Irlande	156	163	173	196	221	282	218	204	224	308	278	247	290	314	314	Irlanda Ierland
Norwegen Norvège	158	163	172	196	214	220	220	212	209	218	233	211	222	220	238	Norvegia Noorwegen
Portugal ^{b)} Portugal ^{b)}	134	149	160	171	172	.	128	163	122	130	134	Portogallo ^{b)} Portugal ^{b)}
Vereinigtes Königreich Royaume-Uni	131	141	154	161	167	175	166	163	169	177	179	167	178	186	187	Regno Unito Verenigd Koninkrijk
Schweden Suède																Svezia Zweden
Kanada Canada	118	126	158	174	191	197	199	182	191	197	207	188	196	204	.	Canada Canada
Vereinigte Staaten Etats-Unis	142	155	167	181	202	213	203	201	207	209	213	210	218	223	231	Stati Uniti Verenigde Staten
Japan Japon	174	204	239	278	316	368	317	312	337	343	361	376	401	403	424	Giappone Japan

a) Veröffentlichung unterbrochen für die chemische Industrie im engeren Sinne.

b) Den Jahresindizes liegen andere Basisreihen zugrunde als den Vierteljahresindizes.

a) Publication interrompue pour la chimie proprement dite.

b) Les indices annuels et trimestriels ont une portée différente.

1958 → 100

Land Pays	1962	1963	1964	1965	1966	1967	1966			1967				1968		Paese Land
							II	III	IV	I	II	III	IV	I	II	
Deutschland BR Allemagne R.F.	137	140	151	161	161	150	173	147	166	141	151	137	172	149	175	Germania R.F. Duitsland BR
Frankreich France	124	129	138	139	148	151	155	122	163	153	160	123	166	161	136	Francia Frankrijk
Italien Italie	163	185	165	163	184	(206)	202	172	194	(202)	(236)	(178)	(207)	(205)	(240)	Italia Italië
Niederlande Pays-Bas	139	145	158	164	171	175	175	162	184	168	180	169	189	174	191	Paesi Bassi Nederland
Belgien Belgique	137	154	161	169	173	175	176	161	182	176	179	161	185	179	192	Belgio België
Luxemburg Luxembourg	95	91	87	86	86	79	88	81	84	88	81	70	78	80	78	Lussemburgo Luxemburg
EWG CEE	137	144	150	156	162	(161)	172	145	171	(157)	(169)	(142)	(177)	(163)	(175)	CEE EEG
Österreich Autriche	116	116	124	129	129	130	133	118	141	120	137	115	144	125	151	Austria Oostenrijk
Griechenland Grèce	(172)	(172)	(191)	Grecia Griekenland
Irland Irlande	158	175	197	196	203	216	201	199	214	217	221	196	226	242	256	Irlanda Ierland
Norwegen Norvège	125	129	139	149	159	167	150	140	176	172	173	142	182	183	164	Norvegia Noorwegen
Portugal ^{a)} Portugal ^{a)}	148	160	172	171	180	.	110	129	172	133	166	Portogallo ^{a)} Portugal ^{a)}
Vereinigtes Königreich Royaume-Uni	115	119	128	133	136	134	138	127	138	135	138	121	140	141	140	Regno Unito Verenigd Koninkrijk
Schweden Suède	146	152	165	183	199	200	210	155	217	214	214	159	218	212	217	Svezia Zweden
Kanada Canada	116	125	156	179	199	201	204	180	213	201	206	184	211	192	.	Canada Canada
Vereinigte Staaten Etats-Unis	134	142	152	172	194	194	195	190	203	196	196	186	197	200	201	Stati Uniti Verenigde Staten
Japan Japon	257	278	343	352	402	531	389	411	441	466	500	515	591	608	656	Giappone Japan

a) Den Jahresindices liegen andere Basisreihen zugrunde als den Vierteljahresindices.

a) Les indices annuels et trimestriels ont une portée différente.

**SAISONBEREINIGTE REIHEN
SERIE DESTAGIONALIZZATE**

**SÉRIES DÉSAISONNALISÉES
VOOR SEIZOENINVLOEDEN GECORRIGEERDE REEKSEN**

**Gesamte Industrie (a)
Insieme dell'industria (a)**

**Ensemble de l'industrie (a)
Gehele industrie (a)**

1958 → 100

		I	II	III	IV	V	VI	VII	VIII	IX	X	XI	XII		
Deutschland BR Allemagne R.F.	1963	134	133	137	138	136	142	140	144	141	143	145	141	1963	Germania R.F. Duitsland BR
	1964	148	151	152	147	153	149	153	152	153	157	157	157	1964	
	1965	162	161	158	161	161	160	159	161	163	164	161	161	1965	
	1966	166	164	167	167	165	166	166	160	161	162	158	159	1966	
	1967	158	157	156	157	153	155	162	157	160	164	164	175	1967	
	1968	160	163	169	169	168	183	174	186	181	179			1968	
Frankreich France	1963	126	126	116	130	132	133	131	130	136	136	134	136	1963	Francia Frankrijk
	1964	139	142	139	142	140	140	142	141	139	140	141	138	1964	
	1965	138	139	139	140	140	143	141	144	142	147	147	150	1965	
	1966	148	151	151	150	150	154	154	147	154	155	156	158	1966	
	1967	157	155	156	153	150	156	156	156	158	158	159	160	1967	
	1968	162	164	166	165	107	129	165	168	167				1968	
Italien Italie	1963	166	164	169	173	174	176	173	176	180	180	177	179	1963	Italia Italië
	1964	180	178	180	177	173	170	175	173	175	174	174	175	1964	
	1965	175	180	176	177	180	184	185	186	186	190	192	193	1965	
	1966	195	198	199	201	206	210	208	211	214	213	214	217	1966	
	1967	216	223	220	227	224	229	223	227	223	231	232	230	1967	
	1968	228	234	231	235	234	240	235	242	244				1968	
Niederlande Pays-Bas	1963	136	134	141	142	144	146	145	145	147	148	149	150	1963	Paesi Bassi Nederland
	1964	153	155	159	155	158	157	156	162	157	160	162	161	1964	
	1965	166	167	164	165	167	167	168	170	170	173	173	173	1965	
	1966	175	177	180	181	179	180	171	186	184	186	187	188	1966	
	1967	182	186	186	188	181	188	171	192	191	193	200	203	1967	
	1968	207	210	209	207	207	212	186	212	210				1968	
Belgien Belgique	1963	130	129	135	134	138	141	135	143	141	143	143	144	1963	Belgio België
	1964	149	147	148	143	148	145	147	146	146	150	148	145	1964	
	1965	152	150	149	149	148	149	149	147	149	155	153	157	1965	
	1966	154	153	157	154	149	151	150	152	152	153	153	154	1966	
	1967	154	155	156	156	146	153	149	151	151	160	161	150	1967	
	1968	161	158	169	158	158	171	163	167					1968	
Luxemburg Luxembourg	1963	111	111	110	110	112	114	114	115	115	112	111	119	1963	Lussemburgo Luxemburg
	1964	117	119	125	125	125	126	123	129	126	127	125	127	1964	
	1965	128	129	121	126	126	124	124	124	125	125	127	124	1965	
	1966	123	121	119	118	119	119	119	119	119	121	121	121	1966	
	1967	123	121	121	119	119	118	121	118	120	119	123	122	1967	
	1968	120	120	122	122	125	124	123	133	132	134			1968	
EWG CEE	1963	136	135	136	140	142	145	142	144	146	147	147	146	1963	CEE EEG
	1964	151	152	153	150	152	149	153	152	154	154	154	153	1964	
	1965	157	157	155	157	157	158	158	159	160	162	161	163	1965	
	1966	165	165	167	167	165	169	169	167	168	167	167	168	1966	
	1967	168	166	168	167	164	169	170	170	171	173	174	180	1967	
	1968	175	175	180	180	162	177	179	187					1968	

a) Ohne Baugewerbe, Nahrungs- und Genußmittelindustrie.
Senza edilizia, alimentari, bevande e tabacchi.

a) Sans bâtiment, aliments, boissons et tabacs.
Excl. bouwrijverheid, voedings- en genotmiddelenindustrie.

N.B. Im Gegensatz zu den auf den Seiten 10 bis 19 veröffentlichten E.W.G.-Indices, die nur von den Kalenderunregelmäßigkeiten bereinigt sind, sind bei diesen Indexzahlen nicht nur diese Einflüsse, sondern auch die Saisonschwankungen ausgeschaltet worden.

N.B. Contrairement aux indices C.E.E. repris sur les pages 10 à 19, qui sont uniquement corrigés de l'inégalité du nombre de jours ouvrables, les indices ci-dessus sont, en outre, corrigés de l'influence des variations saisonnières.

N.B. Contrariamente agli indici C.E.E. riportati nelle pagine da 10 a 19 e corretti unicamente del numero differente di giorni lavorativi, gli indici sopraindicati sono corretti anche delle variazioni stagionali.

N.B. In tegenstelling tot de op de pagina's 10 à 19 opgenomen E.E.G. indices, die slechts gecorrigeerd zijn voor verschillen in de lengte van de periode, zijn bij bovenvermelde indexcijfers daarenboven de seizoeninvloeden uitgeschakeld.

Gesamte Industrie (¹)
Insieme dell'industria (²)

Ensemble de l'industrie (¹)
Gehele industrie (²)

1958 → 100

		I	II	III	IV	V	VI	VII	VIII	IX	X	XI	XII		
Deutschland BR	1963	136	136	137	137	138	139	140	141	143	143	145	146	1963	Germania R.F.
Allemagne R.F.	1964	147	148	149	150	151	152	152	153	154	156	157	158	1964	Duitsland BR
	1965	159	160	161	160	160	161	161	161	162	162	163	163	1965	
	1966	164	165	166	166	166	165	164	163	161	160	160	159	1966	
	1967	157	157	156	156	157	157	157	159	161	164	165	165	1967	
	1968	166	167	166	168	170	175	178	181	180	180			1968	
Frankreich	1963	127	127	128	129	130	131	132	133	134	135	136	137	1963	Francia
France	1964	138	139	140	141	141	141	141	140	140	140	139	139	1964	Frankrijk
	1965	139	139	139	140	141	142	142	143	144	146	147	149	1965	
	1966	150	150	150	151	152	153	153	154	155	155	156	156	1966	
	1967	157	156	154	154	154	154	155	157	157	158	159	161	1967	
	1968	162	164	165	166	167	166	167	167	168				1968	
Italien	1963	166	167	169	171	173	174	175	177	178	179	180	180	1963	Italia
Italia	1964	180	179	178	177	175	174	174	173	173	174	175	175	1964	Italië
	1965	176	177	178	179	181	183	184	186	188	189	191	194	1965	
	1966	195	197	200	203	205	207	210	211	212	214	215	217	1966	
	1967	218	221	222	224	224	226	225	227	227	229	229	231	1967	
	1968	231	232	233	234	234	237	239	241	243				1968	
Niederlande	1963	139	139	140	141	142	143	145	146	148	148	150	152	1963	Paesi Bassi
Pays-Bas	1964	153	154	155	156	157	158	158	158	159	161	162	163	1964	Nederland
	1965	165	165	166	166	166	167	168	170	171	172	173	174	1965	
	1966	176	177	179	180	180	181	182	184	185	186	186	186	1966	
	1967	186	186	185	186	186	188	188	191	193	196	198	202	1967	
	1968	205	206	207	208	208	209	210	211	212				1968	
Belgien	1963	131	133	133	135	136	138	139	141	143	143	144	145	1963	Belgio
Belgique	1964	145	146	145	146	146	147	146	146	147	148	148	149	1964	België
	1965	149	149	150	149	149	148	148	150	150	152	154	154	1965	
	1966	155	155	154	153	152	151	151	152	152	153	153	154	1966	
	1967	154	155	153	153	152	151	150	151	150	150	150	152	1967	
	1968	159	159	160	160	160	163	165	168					1968	
Luxemburg	1963	112	112	112	112	112	112	113	113	113	114	115	117	1963	Lussemburgo
Luxembourg	1964	119	120	122	124	125	126	126	126	127	127	127	127	1964	Luxemburg
	1965	126	126	126	125	124	125	125	125	125	125	125	124	1965	
	1966	123	121	120	119	119	119	119	119	120	120	121	121	1966	
	1967	121	121	121	120	120	119	119	119	120	120	121	121	1967	
	1968	121	121	122	123	123	124	124	126	128	130			1968	
EWG	1963	137	138	138	139	141	141	143	144	146	147	148	149	1963	CEE
CEE	1964	149	150	151	151	152	152	152	152	153	154	154	155	1964	EEG
	1965	155	156	156	157	157	158	159	160	160	161	162	163	1965	
	1966	164	165	166	166	167	167	168	168	168	168	168	168	1966	
	1967	168	168	167	167	167	168	169	170	172	174	175	175	1967	
	1968	177	177	178	179	181	180	182	183					1968	

a) Ohne Baugewerbe, Nahrungs- und Genußmittelindustrie.
Senza edilizia, alimentari, bevande e tabacchi.

a) Sans bâtiment, aliments, boissons et tabacs.
Excl. bouwnijverheid, voedings- en genotmiddelenindustrie.

N.B. Diese Indizes sind nicht nur von den Kalenderunregelmäßigkeiten und Saisonschwankungen bereinigt, sondern auch von den Zufallsschwankungen.

N.B. Les indices ci-dessus sont corrigés de l'inégalité du nombre de jours ouvrables par mois ainsi que de l'influence des variations saisonnières et accidentelles.

N.B. Gli indici sopraindicati sono corretti del numero differente di giorni lavorativi e della variazioni stagionali ed accidentali.

N.B. De bovenvermelde indices zijn zowel voor de lengte van de maand en seizoeninvloeden als voor de toevallige schommelingen gecorrigeerd.

Produktionsindex des Baugewerbes (¹)

Indice de la production de l'industrie du bâtiment et du génie civil (¹)

Indici di produzione dell'industria edilizia e del genio civile (¹)

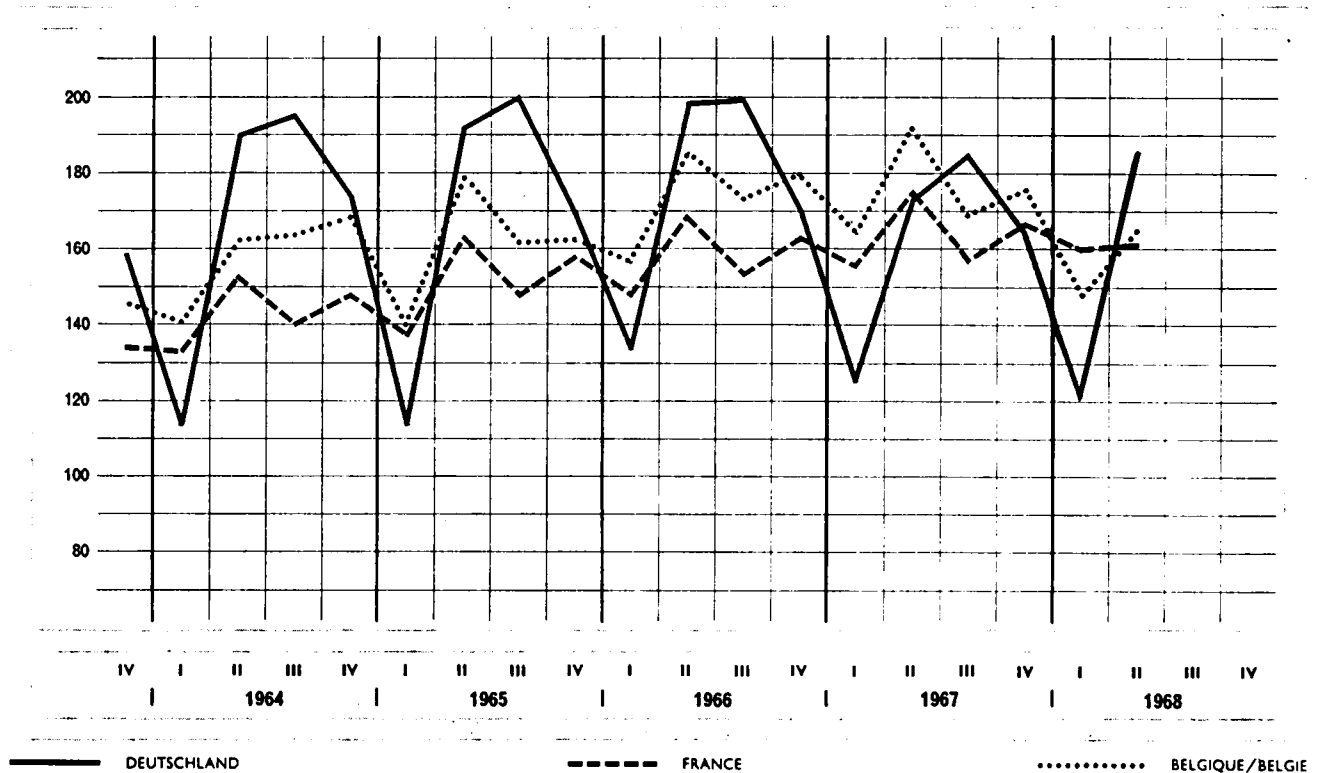
Productie-index van de bouwnijverheid (¹)

1958 → 100

Land Pays	1962	1963	1964	1965	1966	1967	1966			1967				1968		Paese Land
							II	III	IV	I	II	III	IV	I	II	
Deutschland BR Allemagne R.F.	140	145	168	168	175	162	198	199	170	125	173	185	165	121	186	Germania R.F. Duitsland BR
Frankreich France	116	126	143	152	159	164	169	154	162	156	175	157	167	160	161	Francia Frankrijk
Italien Italie	137	147	151	144	145	Italia Italië
Niederlande Pays-Bas	124	129	163	170	182	Paesi Bassi Nederland
Belgien Belgique	140	139	167	167	174	179	186	173	180	164	192	169	176	148	165	Belgio België
Luxemburg Luxembourg	118	112	113	[112]	[111]	Lussemburgo Luxembourg
EWG CEE	132	139	157	[158]	[164]	CEE EEG

a) Kalendermonatlich.

a) Indice non corrigé de l'inégalité du nombre de jours ouvrables.



Zweiter Teil

**Angaben über die Produktion von
Grundstoffen und Fertigerzeugnissen
in der Gemeinschaft**

Deuxième partie

**Données sur la production dans la
Communauté de certaines matières
de base et articles élaborés**

Parte seconda

**Dati sulla produzione
nella Comunità di alcune materie
prime ed articoli elaborati**

Tweede deel

**Produktiecijfers van enige
basisgrondstoffen en bewerkte
produkten in de Gemeenschap**

Gewinnung von Brennstoffen und Erzen

Extraction de combustibles et de minerais

Estrazione dei combustibili e di minerali metallici

Winning van brandstoffen en ertsen

ERZEUGNIS · PRODUIT PRODOTTO · PRODUKT	LAND PAYS/PAESE	m ³ , m ³ , t, hl...	P L C	1966	1967	1967			1968	
						II	III	IV	I	II
Steinkohle	DEUTSCHLAND (B.R.)	Mio t	P	131,6	116,7	27,8	28,4	29,7	31,2	27,4
Houille	FRANCE	Mio t	P	50,3	47,6	12,5	9,6	12,4	12,5	10,0
Carbon fossile	ITALIA	Mio t	P	0,4	0,4	0,1	0,1	0,1	0,1	0,1
Steenkolen	NEDERLAND	Mio t	P	10,3	8,3	2,2	1,8	2,0	1,9	1,6
Houille	BELGIQUE/BELGIË LUXEMBOURG	Mio t	P	17,5	16,4	4,3	3,6	4,1	4,1	3,9
	EWG . CEE	Mio t	P	210	189	47	43	48	50	43
Steinkohlenkoks und -schwelkoks . .	DEUTSCHLAND (B.R.)	Mio t	P	39,9	35,2	8,6	8,7	8,8	9,1	8,8
Coke de four et semi-coke de houille.	FRANCE	Mio t	P	13,2	12,6	3,0	2,9	3,3	3,4	2,8
Coke da cokeria	ITALIA	Mio t	P	6,3	6,2	1,5	1,6	1,6	1,6	1,6
Cokesovencokes	NEDERLAND	Mio t	P	3,8	3,3	0,8	0,8	0,8	0,8	0,8
Coke de four	BELGIQUE/BELGIË LUXEMBOURG	Mio t	P	7,0	6,9	1,7	1,6	1,8	1,8	1,8
	EWG . CEE	Mio t	P	70	64	16	16	16	17	16
Steinkohlenbriketts	DEUTSCHLAND (B.R.)	Mio t	P	4,0	3,6	1,0	1,0	0,9	0,8	1,0
Agglomérés de houille	FRANCE	Mio t	P	5,1	4,8	1,4	1,1	1,4	1,1	1,1
Agglomerati di carbon fossile	ITALIA	Mio t	P	0,1	0,1	0,0	0,0	0,0	0,0	0,0
Steenkoolbriketten	NEDERLAND	Mio t	P	1,2	1,1	0,3	0,3	0,3	0,3	0,3
Agglomérés de houille	BELGIQUE/BELGIË LUXEMBOURG	Mio t	P	1,0	0,9	0,2	0,1	0,3	0,3	0,2
	EWG . CEE	Mio t	P	11	11	3	3	3	2	3
Braunkohle	DEUTSCHLAND (B.R.)	Mio (t SKE /tec	P	27,4	26,9	6,5	6,6	7,6	6,8	6,4
Lignite	FRANCE	»	P	1,4	1,5	0,4	0,3	0,4	0,4	0,3
Lignite	ITALIA	»	P	0,5	0,8	0,2	0,2	0,2	0,2	0,1
	NEDERLAND			—	—	—	—	—	—	—
	BELGIQUE/BELGIË			—	—	—	—	—	—	—
	LUXEMBOURG			—	—	—	—	—	—	—
	EWG . CEE	Mio (t SKE /tec	P	29	29	7	7	8	7	7
Braunkohlenbriketts und -schwelkoks, Staub- und Trockenkohle	DEUTSCHLAND (B.R.)	Mio t	P	12,8	11,9	3,0	3,2	3,3	2,4	2,4
	FRANCE			—	—	—	—	—	—	—
	ITALIA			—	—	—	—	—	—	—
Bruinkoolbriketten	NEDERLAND	Mio t	P	0,0	0,0	0,0	0,0	0,0	0,0	0,0
	BELGIQUE/BELGIË			—	—	—	—	—	—	—
	LUXEMBOURG			—	—	—	—	—	—	—
	EWG . CEE	Mio t	P	13	12	3	3	3	2	2
Eisenerz	DEUTSCHLAND (B.R.)	Mio t	P	9,5	8,6	2,1	2,2	2,1	1,9	1,9
Mineral de fer	FRANCE	Mio t	P	55,7	49,8	9,9	11,2	14,3	15,3	12,7
Minerale di ferro	ITALIA	Mio t	P	1,3	1,2	0,3	0,4	0,3	0,3	0,3
	NEDERLAND			—	—	—	—	—	—	—
Mineral de fer	BELGIQUE/BELGIË	Mio t	P	0,1	0,1	0,0	0,0	0,0	0,0	0,0
Mineral de fer	LUXEMBOURG	Mio t	P	6,5	6,3	1,8	1,5	1,4	1,4	1,7
	EWG . CEE	Mio t	P	73	66	14	15	18	19	17

ERZEUGNIS · PRODUIT PRODOTTO · PRODUKT	LAND PAYS/PAESE	m ² , m ³ , t, hl...	P L C	1966	1967	1967			1968	
						II	III	IV	I	II
Bauxit	DEUTSCHLAND (B.R.)	1000 t	P	3,7
Bauxite	FRANCE	1000 t	P	2 813,2	2 771	772,2	551,1	705,3	767,4	702,0
Bauxite	ITALIA	1000 t	P	254,7	242,0	69,2	74,9	55,1	38,3	52,3
	NEDERLAND			—	—	—	—	—	—	—
	BELGIQUE/BELGIË			—	—	—	—	—	—	—
	LUXEMBOURG			—	—	—	—	—	—	—
	EWG · CEE	1000 t	P	3 071	3 015	842	627	761	806	754
Bleierze	DEUTSCHLAND (B.R.)	1000 t Pb	P	55,4	59,4	16,0	14,0	13,6	14,7	12,8
Mineral de plomb	FRANCE	1000 t Pb	P	26,7	27,1	6,8	7,0	7,0	7,0	6,1
Minerali di piombo	ITALIA	1000 t Pb	P	37,6	38,5	10,1	10,7	8,8	9,1	8,9
	NEDERLAND			—	—	—	—	—	—	—
	BELGIQUE/BELGIË			—	—	—	—	—	—	—
	LUXEMBOURG			—	—	—	—	—	—	—
	EWG · CEE	1000 t Pb	P	120	125	33	32	29	31	.
Zinkerze	DEUTSCHLAND (B.R.)	1000 t Zn	P	98,5	106,3	28,2	25,9	25,7	28,3	27,1
Mineral de zinc	FRANCE	1000 t Zn	P	23,4	24,9	6,4	6,2	5,4	5,6	5,0
Minerali di zinco	ITALIA	1000 t Zn	P	113,0	124,7	31,4	38,6	35,8	38,6	39,9
	NEDERLAND			—	—	—	—	—	—	—
	BELGIQUE/BELGIË			—	—	—	—	—	—	—
	LUXEMBOURG			—	—	—	—	—	—	—
	EWG · CEE	1000 t Zn	P	235	256	66	71	67	73	72
Rohöl	DEUTSCHLAND (B.R.)	Mio t	P	7,9	7,9	2,0	2,0	2,0	2,0	2,0
Pétrole brut	FRANCE	Mio t	P	2,9	2,8	0,7	0,7	0,7	0,7	0,6
Petrolio greggio	ITALIA	Mio t	P	1,7	1,6	0,4	0,4	0,4	0,4	0,4
Ruwe aardolie	NEDERLAND	Mio t	P	2,4	2,3	0,6	0,6	0,6	0,6	0,5
	BELGIQUE/BELGIË			—	—	—	—	—	—	—
	LUXEMBOURG			—	—	—	—	—	—	—
	EWG · CEE	Mio t	P	14,9	14,6	3,6	3,8	3,7	3,6	3,5
Erd- und Grubengas	DEUTSCHLAND (B.R.)	10 ³ Tcal	P	32,4	39,8	9,0	8,5	12,3	12,4	9,6
Gaz naturel et grisou	FRANCE	(Ho/PCS)	P	46,0	49,3	12,3	10,5	13,1	14,4	10,1
Gas naturale e metano	ITALIA	»	P	80,2	85,5	20,5	20,1	23,0	24,2	23,0
Aard- en mijngas	NEDERLAND	»	P	28,9	59,5	10,8	10,7	23,9	31,8	22,7
Gaz naturel et grisou	BELGIQUE/BELGIË	»	P	0,5	0,6	0,1	0,1	0,1	0,1	0,1
	LUXEMBOURG	»		—	—	—	—	—	—	—
	EWG · CEE	10 ³ Tcal (Ho/PCS)	P	188	235	53	50	72	83	66

ERZEUGNIS · PRODUIT PRODOTTO · PRODUKT	LAND PAYS/PAESE	m ² , m ³ , t, hl...	P L C	1966	1967	1967			1968		
						II	III	IV	I	II	
Marmor-Rohblöcke	DEUTSCHLAND (B.R.)	1000 m ³	P	25,3	27,7	7,0	8,7	8,8	1,7	8,0	
Marbre (blocs bruts)	FRANCE	1000 m ³	P	16,0	13,1	4,1	2,9	3,1	2,5	2,3	
Marmo in blocchi	ITALIA	1000 t	P	(1 214)	(1 218)	(274)	(342)	(374)	(243)	(296)	
Marbre (blocs)	NEDERLAND	1000 m ³	P	—	—	—	—	—	—	—	
	BELGIQUE/BELGIË			7,4	5,1	1,3	1,2	1,1	0,9	1,2	
	LUXEMBOURG			—	—	—	—	—	—	—	—
	EWG · CEE	1000 m ³	P	[498]	[497]	[114]	[139]	[152]	[95]	[120]	
Kalkstein, roh	DEUTSCHLAND (B.R.)	Mio t	P	55,0	52,4	13,6	14,3	13,2	12,0	14,0	
Calcare	FRANCE	Mio t	P	
	ITALIA		
Calcaires	NEDERLAND	Mio t	P	11,3	14,1	3,9	3,7	3,7	3,2	4,1	
	BELGIQUE/BELGIË			—	—	—	—	—	—	—	—
	LUXEMBOURG			—	—	—	—	—	—	—	—
	EWG · CEE										
Dachschiefer, roh und zugerichtet . .	DEUTSCHLAND (B.R.)	1000 t	P	29,3	26,6	6,5	6,9	6,6	6,5	6,2	
Ardoises de couverture	FRANCE	1000 t	P	122	121,2	31,2	24,1	33,0	35,6	26,8	
Ardesie in lastre	ITALIA	1000 t	P	60,8	
Ardoises, schiste ardoisier	NEDERLAND	1000 t	P	—	—	—	—	—	—	—	
	BELGIQUE/BELGIË			10,3	9,6	2,6	2,2	2,4	2,0	2,6	
	LUXEMBOURG			2,9	2,5	
Ardoises	EWG · CEE	1000 t	P	225,3	
Formsand	DEUTSCHLAND (B.R.)	1000 t	P	1 067	761	183	205	205	211	223	
Sables pour fonderie	FRANCE	1000 t	P	1 879	2 028	565	425	586	566	522	
Sable métallurgique	ITALIA	1000 t	P	—	—	—	—	—	—	—	
	NEDERLAND			1 164	1 089	279	267	275	269	279	
	BELGIQUE/BELGIË			31,7	27,5	
Sable pour fonderie	LUXEMBOURG	1000 t	P								
	EWG · CEE										
Bausand, Baukies ^{a)}	DEUTSCHLAND (B.R.)	Mio t	P	149,7	144,9	40,0	44,3	36,4	24,8	44,9	
Sables et graviers d'alluvions ^{b)} . . .	FRANCE	Mio t	P	134,9	131,6	36,9	34,4	31,7	33,5	37,4	
Sabbia e ghiala	ITALIA	Mio t	P	
Bouwzand en grind ^{c)}	NEDERLAND	Mio t	L	29,5	30,0	7,9	7,7	6,8	6,5	8,9	
Sable de construction	BELGIQUE/BELGIË	Mio t	P	4,4	4,5	1,3	1,2	1,1	1,1	1,3	
Sable et gravier	LUXEMBOURG	1000 m ³	P	467	548	
	EWG · CEE	Mio t	P/L	

a) Ohne Kies für Straßenbau.
b) Ohne Sand und Kies für Straßenbau.
c) Einschließlich der Mengen für die Herstellung von Baumaterialien.

a) Sauf graviers destinés à la viabilité.
b) Sauf sables et graviers destinés à la viabilité.
c) Y compris les tonnages employés à la fabrication des matériaux de construction.

ERZEUGNIS · PRODUIT PRODOTTO · PRODUKT	LAND PAYS/PAESE	m ² , m ³ , t, hl...	P L C	1966	1967	1967			1968	
						II	III	IV	I	II
						Quarzsand und Glassand	DEUTSCHLAND (B.R.)	1000 t	P	5 963
Sables siliceux pour verrerie et céramique	FRANCE	1000 t	P	1 275	1 327	382	297	339	410	338
Sabbie silicee	ITALIA	1000 t	P	3 277
Sable pour verrerie	NEDERLAND									
	BELGIQUE/BELGIË	1000 t	P	1 392	1 530	414	412	402	316	439
	LUXEMBOURG									
	EWG · CEE									
Kreide	DEUTSCHLAND (B.R.)	1000 t	P	109,5	100,1	27,7	25,4	20,1	22,3	23,6
Craie (brute, lavée, moulue)	FRANCE	1000 t	P	458	451,2	123,3	81,7	122,6	114,1	114,6
Pietra da gesso	ITALIA	1000 t	P	3 270
	NEDERLAND									
	BELGIQUE/BELGIË									
	LUXEMBOURG			—	—	—	—	—	—	—
	EWG · CEE									

ERZEUGNIS · PRODUIT PRODOTTO · PRODUKT	LAND PAYS/PAESE	m ² , m ³ , t, hl...	P L C	1966	1967	1967			1968	
						II	III	IV	I	II
Pflanzliche rohe Öle (auch gehärtet)	DEUTSCHLAND (B.R.)	1000 t	P	715	594	143	135	153	151	113
Huiles et graisses végétales brutes	FRANCE	1000 t	P	450	490	125	94	[116]	134	130
Olii di semi ^{a)}	ITALIA	1000 t	P	354	388	100	89	97	96	83
Ruwe plantaardige oliën en vetten	NEDERLAND	1000 t	P	270	231	55	51	56	56	64
Huiles et graisses végétales brutes	BELGIQUE/BELGIË	1000 t	P	100	114	25	[31]	[32]	30	30
	LUXEMBOURG			—	—	—	—	—	—	—
	EWG · CEE	1000 t	P	1 889	1 817	448	[400]	[454]	467	420
Pflanzliche raffinierte Öle (auch gehärtet)	DEUTSCHLAND (B.R.)	1000 t	P	798	833	208	201	232	199	206
Huiles et graisses végétales autres que brutes	FRANCE	1000 t	P	534	[569]	124	150	[182]	[138]	[145]
	ITALIA									
Plantaardige oliën en vetten (niet ruw)	NEDERLAND	1000 t	P	286	292	75	69	76	77	76
Huiles et graisses végétales autres que brutes	BELGIQUE/BELGIË	1000 t	P	149	[150]	44	[34]	[35]	[42]	[44]
	LUXEMBOURG			—	—	—	—	—	—	—
	EWG · CEE									
Ölkuchen und Schrote	DEUTSCHLAND (B.R.)	1000 t	P	1 641	1 629	400	340	433	427	337
Tourteaux	FRANCE	1000 t	P	577	555	145	110	[151]	150	132
Panelli e farine oleose	ITALIA	1000 t	P	951	1 016
Veekeuken (incl. schroot en schilfers)	NEDERLAND	1000 t	P	500	497	115	115	125	116	146
Tourteaux et schroots	BELGIQUE/BELGIË	1000 t	P	207	255	61	59	73	72	70
	LUXEMBOURG			—	—	—	—	—	—	—
	EWG · CEE	1000 t	P	3 876	3 952
Margarine	DEUTSCHLAND (B.R.)	1000 t	P	557,3	565,9	141,3 ^{a)}	135,5	153,7	134,4	139,5
Margarine	FRANCE	1000 t	P	145,3	149,1	35,9	35,4	41,0	38,3	32,6
Margarina	ITALIA	1000 t	P	35	35
Margarine	NEDERLAND	1000 t	P	251,8	257,1	64,7	63,0	66,3	63,6	66,2
Margarine	BELGIQUE/BELGIË	1000 t	P	127,9	129,4	32,0	32,4	33,9	32,7	32,7
	LUXEMBOURG			—	—	—	—	—	—	—
	EWG · CEE	1000 t	P	1 117	1 137

a) Rohe und nichtrohe Öle, aus Ölsamen inländischer und ausländischer Herkunft.

a) Huiles brutes et autres que brutes tirées de graines indigènes ou importées.

ERZEUGNIS · PRODUIT PRODOTTO · PRODUKT	LAND PAYS/PAESE	m ² , m ³ , t, hl...	P L C	1966	1967	1967			1968	
						II	III	IV	I	II
Fleisch-, Wurst-, Geflügel- und Mischkonserven	DEUTSCHLAND (B.R.)	1000 t	P	184,0	180,9	46,4	43,2	43,2	46,5	44,5
Conserves de viande	FRANCE	1000 t	P	66,9
Carne in scatole	ITALIA	1000 t	P	16,7
Vleesconserven in blik of glas	NEDERLAND	1000 t	P	[110,5]	[114,4]	[30,1]	[25,7]	[29,5]	[31,7]	[33,9]
Conserves de viande	BELGIQUE/BELGIË	1000 t	P	13,9	15,8	4,0	3,4	4,2	3,7	3,1
	LUXEMBOURG			—	—	—	—	—	—	—
	EWG · CEE			[392,0]
Molkereibutter	DEUTSCHLAND (B.R.)	1000 t	P	484,1	501,7	147,3	124,1	109,3	128,6	155,0
Beurre des laiteries	FRANCE	1000 t	P	402	449
Burro	ITALIA	1000 t	P	68	70
Fabrieksboter	NEDERLAND	1000 t	P	99,6	97,8	36,5	30,7	17,2	18,2	47,6
Beurre laitier	BELGIQUE/BELGIË	1000 t	P	60,3	64,3	20,2	20,9	13,2	11,3	25,0
Beurre des laiteries	LUXEMBOURG	1000 t	P	5,6	6,4	2,0	1,7	1,3	1,5	2,1
	EWG · CEE	1000 t	P	1 120	1 189
Molkereikäse	DEUTSCHLAND (B.R.)	1000 t	P	358,5	394,0	107,7	102,1	92,7	97,0	108,1
Fromage des laiteries	FRANCE	1000 t	P	610	645
Formaggio	ITALIA	1000 t	P	489	466
Fabriekskaas	NEDERLAND	1000 t	P	224,7	260,9	77,3	76,6	58,2	58,8	63,1
Fromage des laiteries	BELGIQUE/BELGIË	1000 t	P	38,9	38,8	10,6	9,7	9,1	9,0	8,8
Fromage des laiteries	LUXEMBOURG	1000 t	P	1,5	1,4	0,4	0,3	0,3	0,4	0,3
	EWG · CEE	1000 t	P	1 723	1 806
Kondensmilch (auch evaporiert)	DEUTSCHLAND (B.R.)	1000 t	P	447,7	456,1	136,6	112,2	95,4	115,3	128,0
Lait concentré (condensé et évaporé)	FRANCE	1000 t	P	161,1	168,9	60,3	49,1	27,0	39,7	65,0
Latte condensato	ITALIA	1000 t	P	12,0	12,0	3,6	3,1	2,2	3,1	3,6
Gecondenseerde melk	NEDERLAND	1000 t	P	434,2	457,4	127,8	119,7	103,3	103,2	132,2
Lait concentré (condensé et évaporé)	BELGIQUE/BELGIË	1000 t	P	34,9	45,8	12,8	12,2	11,1	10,9	12,0
	LUXEMBOURG			—	—	—	—	—	—	—
	EWG · CEE	1000 t	P	1 090	1 140	341	296	239	272	341
Trockenvoll- und -magermilch	DEUTSCHLAND (B.R.)	1000 t	P	272,4	360,3	118,6	91,7	73,6	98,9	147,6
Lait en poudre	FRANCE	1000 t	P	375,8	464,6	.	128,6	100,6	101,4	192,5
Latte in polvere	ITALIA	1000 t	P	10,3	10,0	3,0	2,6	2,2	2,3	3,0
Melkpoeder	NEDERLAND	1000 t	P	125,5	121,3	59,4	43,8	5,2	14,2	75,8
Lait en poudre	BELGIQUE/BELGIË	1000 t	P	104,8	115,2	40,2	39,3	20,5	(20,7)	(49,2)
Lait en poudre écrémé	LUXEMBOURG	1000 t	P	3,3	4,2	1,6	1,2	0,6	1,1	1,7
	EWG · CEE	1000 t	P	892	1 076	.	307	202	(239)	(470)
Obstconserven und Kompott	DEUTSCHLAND (B.R.)	1000 t	P	94,4	100,1	14,7	38,6	36,8	18,1	18,6
Conserves et compotes de fruits	FRANCE	1000 t	P	75,2	83,6
Conserva e mostarda di frutta	ITALIA	1000 t	P	59	58,3
Vruchtenconserven en -moes	NEDERLAND	1000 t	P	76	69
Conserves et compotes de fruits	BELGIQUE/BELGIË	1000 t	P	18,5	19,2	[1,6]	[8,1]	[7,5]	[2,4]	2,0
	LUXEMBOURG			—	—	—	—	—	—	—
	EWG · CEE	1000 t	P	323	330

ERZEUGNIS · PRODUIT PRODOTTO · PRODUKT	LAND PAYS/PAESE	m³, m³, t, hl...	P L C	1966	1967	1967			1968	
						II	III	IV	I	II
Gemüsekonserven	DEUTSCHLAND (B.R.)	1000 t	P	299,6	311,5	21,0	193,9	63,3	28,5	18,6
Conserves de légumes	FRANCE	1000 t	P	527,6	619,1
Conserva di verdura	ITALIA	1000 t	P	(62,9)	(81,8)
Gesteriliseerde groente	NEDERLAND	1000 t	P	(125,6)	(150,9)
Conserves de légumes	BELGIQUE/BELGIË LUXEMBOURG	1000 t	P	94,9	117,1	10,7	73,9	21,0	9,7	8,0
	EWG · CEE	1000 t	P	(1 111)	(1 280)
Marmelade, Gelee, Konfitüre, Pflaumenmus	DEUTSCHLAND (B.R.)	1000 t	P	100,6	113,7	31,8	27,7	27,1	30,0	33,6
Confitures et gelées	FRANCE	1000 t	P	76,2	79,4
Marmellate	ITALIA	1000 t	P	49,0	47,0
Marmelade, gelee, jam	NEDERLAND	1000 t	P	25,0	26,2	7,1	6,4	6,1	6,4	7,0
Confitures	BELGIQUE/BELGIË	1000 t	P	14,0	14,1	4,1	3,4	2,9	3,8	3,9
Confitures	LUXEMBOURG	1000 t	P	0	0	0	0	0	0	0
	EWG · CEE	1000 t	P	265	280
Fischdauerkonserven	DEUTSCHLAND (B.R.)	1000 t	P	54,3	52,6	11,6	11,8	15,0	14,6	10,8
Conserves de poissons	FRANCE	1000 t	P	83,6	92,7
Conserva di pesce	ITALIA	1000 t	P
Viskonserven (vol- en halfkonserven) .	NEDERLAND	1000 t	L	10,8	10,2	2,5	2,6	2,7	2,9	2,7
Conserves de poissons et de crustacés	BELGIQUE/BELGIË LUXEMBOURG	1000 t	P	2,9
	EWG · CEE	1000 t	
Weizenmehl und Dunst a)	DEUTSCHLAND (B.R.)	1000 t	P	2 972	2 974	618	792	833	700	694
Farine de froment	FRANCE	1000 t	P	3 854	3 781	913	1 000	941	905	976
Farina di frumento	ITALIA	1000 t	P
Tarwebloem en -meel	NEDERLAND	1000 t	L	774	781	201	187	201	199	[219]
Farine de froment	BELGIQUE/BELGIË	1000 t	P	732	738	152	183	176	179	180
Farine de froment	LUXEMBOURG	1000 t	P	21	21
	EWG · CEE									
Weizengrieß a)	DEUTSCHLAND (B.R.)	1000 t	P	140,0	157,2	39,1	30,5	45,0	16,7	25,5
Semoule	FRANCE	1000 t	P	359,1	(370)
Semola	ITALIA	1000 t	P
Tarwegriesmeel	NEDERLAND	1000 t	P	24,0	23,2	7,2	4,2	5,8	5,1	[4,4]
Semoule	BELGIQUE/BELGIË LUXEMBOURG	1000 t	P	22,2	20,5
	EWG · CEE									
Dauerbackwaren	DEUTSCHLAND (B.R.)	1000 t	P	229,6	229,9	55,0	60,9	67,9	50,5	53,6
Biscuiterie, biscottes, pains d'épices .	FRANCE	1000 t	P	318,4	323,8	90,0	71,9	80,2	86,8	85,4
Prodotti da forno	ITALIA	1000 t	P	241,3	274,6
Biscuits, beschuit e.d.	NEDERLAND	1000 t	L	184,7	183,4	[46,5]	[44,1]	[50,4]	[46,1]	[48,2]
Biscuits, biscottes, pains d'épices . . .	BELGIQUE/BELGIË LUXEMBOURG	1000 t	P	80,8	80,9	21,2	19,5	20,2	19,8	20,6
	EWG · CEE	1000 t		1 055	1 093

davon-salt:

a) Ohne Mühlen unter 500 t Jahresvermahlung.

a) Non compris les moulins produisant moins de 500 t/an.

ERZEUGNIS · PRODUIT PRODOTTO · PRODUKT	LAND PAYS/PAESE	m ² , m ³ , t, hl...	P L C	1966	1967	1967			1968	
						II	III	IV	I	II
davon-voit:										
Zwieback	DEUTSCHLAND (B.R.)	1000 t	P	30,7	30,8	8,6	7,5	7,2	8,7	8,8
Biscottes	FRANCE	1000 t	P	97,5	103,3	28,2	23,0	26,4	27,3	27,7
Fette biscottate	ITALIA	1000 t	P	6,0	6,0
Beschuit, toast	NEDERLAND	1000 t	L	25,0	24,8	[6,6]	[6,0]	[6,1]	[6,0]	[6,6]
Biscottes	BELGIQUE/BELGIË LUXEMBOURG	1000 t	P	3,7 —	4,0 —	1,2 —	0,7 —	0,9 —	1,0 —	0,9 —
	EWG · CEE	1000 t		163	169
Leb- und Honigkuchen, Printen	DEUTSCHLAND (B.R.)	1000 t	P	37,4	38,2	2,8	12,1	21,6	1,2	2,4
Pains d'épices	FRANCE	1000 t	P	17,4	14,5	3,6	3,1	3,5	4,1	3,9
	ITALIA	—	—	—	—	—	—	—	—	—
Ontbijtkoek, taai-taai	NEDERLAND	1000 t	L	28,8	28,8	[6,5]	[6,9]	[9,1]	[6,2]	[6,3]
Pains d'épices	BELGIQUE/BELGIË LUXEMBOURG	1000 t	P	8,9 —	8,3 —	2,2 —	1,8 —	2,2 —	2,2 —	2,0 —
	EWG · CEE	1000 t		93	90	[15]	[24]	[36]	[14]	[15]
Sonstige Dauerbackwaren	DEUTSCHLAND (B.R.)	1000 t	P	161,5	160,9	43,6	41,3	39,1	40,6	42,8
Biscuits, gaufrettes, pâtisserie industr.	FRANCE	1000 t	P	203,5	205,9	58,1	45,8	50,3	55,4	53,8
Biscotti, panettone, pasticceria industr.	ITALIA	1000 t	P	235,3	268,6
Biscuits, koekjes, banket e.d.	NEDERLAND	1000 t	L	130,9	129,7	[33,4]	[31,2]	[35,2]	[33,9]	[35,3]
Biscuits	BELGIQUE/BELGIË LUXEMBOURG	1000 t	P	68,3 —	67,8 —	18,0 —	17,0 —	17,1 —	16,6 —	17,7 —
	EWG · CEE	1000 t		800	833
Rübenzucker ^{a)}	DEUTSCHLAND (B.R.)	1000 t	P	1 917	2 049	5	6	2 031	16	5
Sucre de betteraves ^{a)}	FRANCE	1000 t	P	1 856	[1 708]	—	—	[1 701]	—	—
Zucchero di barbabietola ^{a)}	ITALIA	1000 t	P	1 346	[1 679]	35	[971]	[654]	18	26
Beetwortelsuiker ^{a)}	NEDERLAND	1000 t	P	573	[756]	—	[60]	[695]	—	—
Sucre de betteraves ^{a)}	BELGIQUE/BELGIË LUXEMBOURG	1000 t	P	411 —	[567] —	9 —	7 —	[550] —	2 —	10 —
	EWG · CEE	1000 t	P	6 103	[6 759]	49	1 044	5 631	36	41
Schokoladen u. Schokoladenerzeugn. ^{b)}	DEUTSCHLAND (B.R.)	1000 t	P	285,9	277,9	58,2	67,5	83,7	70,8	53,9
Chocolat et produits en chocolat ^{b)} .	FRANCE	1000 t	P	122,2	117,4	28,5	24,8	35,6	28,9	26,5
Ciocolato e prodotti a base di cacao ^{b)}	ITALIA	1000 t	P	74,5	73,0
Chocolade en chocolade-artikelen ^{b)} .	NEDERLAND	1000 t	P	76,8	73,5	[18,2]	[15,5]	[17,9]	[16,8]	[16,1]
Chocolat et produits en chocolat ^{b)} .	BELGIQUE/BELGIË LUXEMBOURG	1000 t	P	73,8 —	76,7 —	18,2 —	16,2 —	20,0 —	18,7 —	17,2 —
	EWG · CEE	1000 t	P	633	619
Kakaopulver ^{c)}	DEUTSCHLAND (B.R.)	1000 t	P	26,1	28,4	6,9	7,1	7,6	6,7	7,0
Poudre de cacao ^{c)}	FRANCE	1000 t	P	7,3	5,4	1,6	1,1	0,7	1,2	1,3
Cacao in polvere ^{c)}	ITALIA	1000 t	P	7,9	9,8
Cacaopoeder ^{c)}	NEDERLAND	1000 t	P	39,6	41,8
Poudre de cacao ^{c)}	BELGIQUE/BELGIË LUXEMBOURG	1000 t	P	0,8 —	0,8 —
	EWG · CEE	1000 t	P	82	86

a) Rohzuckergewicht.
b) Einschl. Schokoladenersatz.
c) Zum Absatz bestimmt.

a) Poids en sucre brut.
b) Y compris succédanés de chocolat.
c) Production commercialisée.

ERZEUGNIS · PRODUIT PRODOTTO · PRODUKT	LAND PAYS/PAESE	m ² , m ³ , t, hl...	P L C	1966	1967	1967			1968	
						II	III	IV	I	II
Kakaobutter ^{a)}	DEUTSCHLAND (B.R.)	1000 t	P	21,4	22,3	5,3	5,4	6,4	5,9	5,5
Beurre de cacao ^{a)}	FRANCE	1000 t	P	5,4	2,8	0,7	0,8	0,3	0,8	0,7
Burro di cacao ^{a)}	ITALIA	1000 t	P	6,2	6,5
Cacaoboter ^{a)}	NEDERLAND	1000 t	P	43,4	45,6
Beurre de cacao ^{a)}	BELGIQUE/BELGIË LUXEMBOURG	1000 t	P	0,7	0,4
	EWG · CEE	1000 t	P	77	78
Zuckerwaren	DEUTSCHLAND (B.R.)	1000 t	P	207,3	208,2	53,3	50,8	51,7	61,1	55,4
Confiserie, sauf en chocolat	FRANCE	1000 t	P	151,8	147,8	40,6	31,4	37,1	38,2	36,8
Caramelle, confetti, torrone e panforte	ITALIA	1000 t	P	90,2	90,0
Sulkerwerk	NEDERLAND	1000 t	P	(75,0)	70,0
Confiserie, sauf en chocolat	BELGIQUE/BELGIË LUXEMBOURG	1000 t	P	39,6	41,1	11,7	8,9	8,7	10,1	10,9
	EWG · CEE	1000 t	P	(564)	557
Speiseeis	DEUTSCHLAND (B.R.)	1000 t	P	67,0	76,8	30,6	21,4	5,8	22,9	34,4
Crème glacée	FRANCE	1000 t	P
Gelati	ITALIA	1000 t	P	74,6	84,0
Crème glacée	NEDERLAND									
	BELGIQUE/BELGIË LUXEMBOURG	Mio l	P	23,0	27,5	10,5	8,8	2,4	5,7	11,2
	EWG · CEE									
Teigwaren aller Art	DEUTSCHLAND (B.R.)	1000 t	P	185,6	191,4	50,5	41,0	47,2	41,7	40,7
Pâtes alimentaires	FRANCE	1000 t	P	291,8	306,1	78,1	67,4	78,0	81,5	62,0
Paste alimentari	ITALIA	1000 t	P	(1 520)	1 500
Deegwaren	NEDERLAND	1000 t	P	31,9	30,8	8,3	5,6	9,1	8,1	8,4
Pâtes alimentaires	BELGIQUE/BELGIË	1000 t	P	19,7	18,2	4,8	4,0	4,4	3,4	3,6
Pâtes alimentaires	LUXEMBOURG	1000 t	P	(2,5)	2,5
	EWG · CEE	1000 t	P	(2 052)	(2 049)
Diätetische Nahrungsmittel ^{b)}	DEUTSCHLAND (B.R.)	1000 t	P	40,3	42,9	10,7	10,0	11,3	11,1	11,7
Alliments diététiques et de régime	FRANCE	1000 t	P	52,3	52,8	14,9	10,7	13,3	15,2	14,5
Alliments diététiques et spéciaux	ITALIA									
	NEDERLAND									
	BELGIQUE/BELGIË LUXEMBOURG	1000 t	P	10,4	10,5	2,8	2,7	2,6	2,6	3,0
	EWG · CEE									

a) Zum Absatz bestimmt.

b) Einschl. Kindergetreide- und Säuglingsnahrungsmittel.

a) Production commercialisée.

b) Y compris aliments pour nourrissons.

ERZEUGNIS · PRODUIT PRODOTTO · PRODUKT	LAND PAYS/PAESE	m ³ , m ² , t, hl...	P L C	1966	1967	1967			1968	
						II	III	IV	I	II
Bier (Gesamtausstoß aller Betriebe)	DEUTSCHLAND (B.R.)	Mio hl	L	76,1	77,2	20,3	21,4	18,4	16,9	21,4
Bière	FRANCE	Mio hl	P	20,2	20,7	6,2	6,1	3,7	4,6	6,0
Birra	ITALIA	Mio hl	P	5,2	5,5	2,0	1,8	0,5	1,2	2,0
Bier	NEDERLAND	Mio hl	L	5,7	6,6	1,7	1,9	1,6	1,3	1,9
Bière	BELGIQUE/BELGIË	Mio hl	P	11,3	11,7	[3,1]	[3,2]	[2,6]	[2,7]	[3,3]
Bière	LUXEMBOURG	Mio hl	P	0,5	0,5	0,2	0,2	0,1	0,1	0,2
	EWG · CEE	Mio hl		119	122	[34]	[35]	[27]	[27]	[35]
Rauch-, Schnupf- und Kautabak	DEUTSCHLAND (B.R.)	1000 t	P	[8,6]	[9,1]	[2,3]	[2,3]	[2,2]	[2,3]	[2,3]
Tous tabacs à fumer, à mâcher	FRANCE	1000 t	P	16,0	15,5	4,1	2,9	4,3	4,4	3,6
Tabacco da fiuto e trinciati	ITALIA	1000 t	P	3,8	3,9	1,0	1,0	1,0	0,9	0,8
Rook-, shag- en pruimtabak	NEDERLAND	1000 t	P	13,8	14,2	3,9	3,3	3,6	3,5	3,8
Tabac à priser, à fumer, à mâcher	BELGIQUE/BELGIË	1000 t	P	6,8	7,8	1,7	1,7	1,8	1,7	1,7
Tabac à priser, à fumer, à mâcher	LUXEMBOURG	1000 t	P	0	0	0	0	0	0	0
	EWG · CEE	1000 t	P	[49]	[51]	[13]	[11]	[13]	[13]	[12]
<i>darunter-dont:</i>										
Rauchtabak	DEUTSCHLAND (B.R.)	1000 t	P	8,4	8,9	2,3	2,2	2,2	2,2	2,2
Scaferlati	FRANCE	1000 t	P	15,5	14,9	3,9	2,8	4,2	4,3	3,5
Trinciati	ITALIA	1000 t	P	3,5	3,5	0,9	0,9	0,9	0,9	0,8
Rook- en shagtabak	NEDERLAND	1000 t	P	13,3	14,9	[3,8]	[3,1]	[3,5]	[3,4]	[3,6]
Tabac à fumer	BELGIQUE/BELGIË	1000 t	P	6,8	7,7	1,7	1,7	1,8	1,7	1,7
Tabac à fumer	LUXEMBOURG	1000 t	P	0	0	0	0	0	0	0
	EWG · CEE	1000 t	P	48	50	[13]	[11]	[13]	[13]	[12]
Zigaretten	DEUTSCHLAND (B.R.)	Mrd st	P	108,4	107,1	27,4	27,9	26,9	28,3	27,9
Cigarettes	FRANCE	Mrd p	P	57,1	61,4	16,6	11,5	17,1	17,9	14,2
Sigarette	ITALIA	Mrd p	P	63,0	65,6	16,3	15,7	16,1	16,8	16,2
Sigaretten	NEDERLAND	Mrd st	P	15,8	18,0	4,8	4,1	4,4	4,4	4,8
Cigarettes	BELGIQUE/BELGIË	Mrd p	P	15,6	16,3	4,6	3,7	3,7	4,1	4,5
Cigarettes	LUXEMBOURG	Mrd p	P	[3]	[3]
	EWG · CEE	Mrd p	P	[263]	[271]	70	63	69	72	68
Zigarren und Zigarillos	DEUTSCHLAND (B.R.)	Mrd st	P	3,8	3,5	0,9	0,8	0,9	0,9	0,8
Cigares et cigarillos	FRANCE	Mrd p	P	0,7	0,6	0,2	0,2	0,2	0,2	0,2
Sigari e sigaretti	ITALIA	Mrd p	P	0,3	0,4	0,1	0,1	0,1	0,2	0,1
Sigaren en senioritas	NEDERLAND	Mrd st	P	1,9	1,9	0,5	0,4	0,5	0,5	0,3
Cigares et cigarillos	BELGIQUE/BELGIË	Mrd p	P	1,5	1,5	0,4	0,3	0,4	0,4	0,4
	LUXEMBOURG			—	—	—	—	—	—	—
	EWG · CEE	Mrd p	P	8,2	7,9	2,1	1,8	2,1	2,3	1,8

ERZEUGNIS · PRODUIT PRODOTTO · PRODUKT	LAND PAYS/PAESE	m ² , m ³ , t, hl...	P L C	1966	1967	1967			1968	
						II	III	IV	I	II
Wollgarn ^{a)}	DEUTSCHLAND (B.R.)	1000 t	P	118,7	97,9	25,1	21,9	27,4	29,0	29,0
Filés de laine ^{b)}	FRANCE	1000 t	P	145,5	126,6	35,1	24,2	32,7	32,8	32,2
Filati di lana ^{b)}	ITALIA	1000 t	P	242,4	229,7	59,3	54,0	57,1	57,1	60,7
Wollen garens ^{b)}	NEDERLAND	1000 t	P	26,2	22,9	5,9	5,1	5,8	5,7	5,6
Filés de laine ^{b)}	BELGIQUE/BELGIË LUXEMBOURG	1000 t	P	69,6	61,0	16,2	12,6	17,3	17,8	18,6
	EWG · CEE	1000 t	P	602	538	141	118	140	143	146
<i>davon-soit:</i>										
Wolle: Kammgarn ^{a)}	DEUTSCHLAND (B.R.)	1000 t	P	69,8	57,1	14,5	13,2	16,3	17,7	17,4
Laine: Filés peignés ^{b)}	FRANCE	1000 t	P	97,1	81,8	22,3	15,7	21,5	21,5	21,4
Filati pettinati di lana ^{b)}	ITALIA	1000 t	P	92,4	88,8	22,8	20,4	22,3	22,0	23,5
Kamgarens van wol ^{b)}	NEDERLAND	1000 t	P	8,9	7,7	1,9	1,7	1,9	2,1	1,9
Filés de laine peignée ^{b)}	BELGIQUE/BELGIË LUXEMBOURG	1000 t	P	47,5	42,6	11,3	8,7	12,1	12,5	13,0
	EWG · CEE	1000 t	P	316	278	73	60	74	76	77
<i>darunter-dont:</i>										
Webgarn ^{c)}	DEUTSCHLAND (B.R.)	1000 t	P	(33,8)	(29,2)	(7,0)	(6,8)	(9,1)	(9,8)	(9,1)
Fils tissage	FRANCE	1000 t	P	40,0	30,5	8,0	5,6	8,6	9,5	8,6
Filati per tessitura	ITALIA	1000 t	P	35,6	33,6	8,5	7,3	8,4	9,3	9,3
Weefgarens	NEDERLAND	1000 t	P	2,8	2,1	0,6	0,5	0,6	0,9	0,8
Fils tissage	BELGIQUE/BELGIË LUXEMBOURG	1000 t	P	29,8	25,3	6,4	5,2	7,8	8,2	8,2
	EWG · CEE	1000 t	P	(142)	(121)	(31)	(25)	(35)	(38)	(36)
Maschinenstrickgarn ^{c)}	DEUTSCHLAND (B.R.)	1000 t	P	(24,4)	(20,2)	(5,6)	(4,9)	(5,2)	(5,7)	(6,4)
Fils bonneterie	FRANCE	1000 t	P	38,4	34,8	10,0	6,9	8,3	7,2	8,4
Filati per maglieria e calzifici	ITALIA	1000 t	P	47,7	47,0	12,6	11,1	11,4	11,2	13,2
Tricotagegarens	NEDERLAND	1000 t	P	2,2	1,7	0,5	0,4	0,4	0,5	0,5
Fils bonneterie	BELGIQUE/BELGIË LUXEMBOURG	1000 t	P	13,9	13,4	3,9	2,7	3,3	3,2	3,5
	EWG · CEE	1000 t	P	(127)	(117)	(33)	(26)	(29)	(28)	(32)
Handstrickgarn ^{c)}	DEUTSCHLAND (B.R.)	1000 t	P	(6,2)	(4,7)	(1,2)	(1,1)	(1,3)	(1,2)	(1,0)
Fils mercerie	FRANCE	1000 t	P	18,7	16,5	4,4	3,2	4,6	4,8	4,3
Filati per merceria	ITALIA	1000 t	P	9,1	8,2	1,8	2,0	2,5	1,0	0,9
Handbreikamgarens	NEDERLAND	1000 t	P	3,9	3,9	1,1	0,9	0,9	0,7	0,5
Fils mercerie	BELGIQUE/BELGIË LUXEMBOURG	1000 t	P	3,6	3,5	0,9	0,8	0,9	0,9	1,0
	EWG · CEE	1000 t	P	(42)	(37)	(9)	(8)	(10)	(9)	(8)
Wolle: Streichgarn ^{a)}	DEUTSCHLAND (B.R.)	1000 t	P	48,9	40,8	10,7	8,7	11,1	11,3	11,6
Laine: Filés cardés ^{b)}	FRANCE	1000 t	P	48,4	44,8	12,8	8,5	11,2	11,2	10,8
Filati cardati di lana ^{b)}	ITALIA	1000 t	P	150,0	140,9	36,4	33,6	34,8	35,7	37,2
Kaardgarens van wol ^{b)}	NEDERLAND	1000 t	P	17,3	15,2	4,0	3,4	3,9	3,6	3,7
Filés et fils cocons de laine cardée ^{b)}	BELGIQUE/BELGIË LUXEMBOURG	1000 t	P	22,2	18,5	4,9	3,8	5,2	5,2	5,6
	EWG · CEE	1000 t	P	287	260	69	58	66	67	69

a) Einschl. Mischgarn und Garn aus Zellwolle und synthetischen Fasern.
b) Reines Wollgarn und Mischgarn.
c) Ohne Haargarne. Die Haargarne betreffen fast ausschließlich Webgarne.

a) Y compris fils mélangés et les fils de fibranne et de fibres synthétiques.
b) De laine pure et mélangée.
c) Non compris les fils de poils; ces fils concernent presque exclusivement le fil tissage.

ERZEUGNIS · PRODUIT PRODOTTO · PRODUKT	LAND PAYS/PAESE	m ² , m ³ , t, hl...	P L C	1966	1967	1967			1968	
						II	III	IV	I	II
Webgarn	DEUTSCHLAND (B.R.)	1000 t	P	30,3
Fils cardés pour tissage	FRANCE	1000 t	P	41,9	39,1	11,0	7,4	10,1	9,9	9,2
Filati per tessitura	ITALIA	1000 t	P	145,2	137,2	35,5	32,7	33,7	34,5	36,1
	NEDERLAND									
	BELGIQUE/BELGIË									
	LUXEMBOURG			—	—	—	—	—	—	—
	EWG · CEE									
Maschinenstrickgarn	DEUTSCHLAND (B.R.)	1000 t	P	2,7
Fils cardés: bonneterie et mercerie . . .	FRANCE	1000 t	P	6,4	5,7	1,8	1,2	1,1	1,3	1,6
Filati per maglieria e aguglieria	ITALIA	1000 t	P	4,8	3,8	0,9	0,9	1,1	1,2	1,2
	NEDERLAND									
	BELGIQUE/BELGIË									
	LUXEMBOURG			—	—	—	—	—	—	—
	EWG · CEE									
Wollgewebe, insgesamt a) b)	DEUTSCHLAND (B.R.)	1000 t	P	52,5	42,0	11,3	9,7	11,8	11,4	(12,1)
Tissus finis de laine, total	FRANCE	1000 t	P	67,9	61,3	16,2	12,3	16,0	16,3	14,9
Tessuti di lana	ITALIA	1000 t	P	115,2	107,9	27,9	24,2	27,0	28,4	29,3
Wollen weefsel	NEDERLAND	1000 t	P	24,1	19,7	5,1	4,3	5,4	4,7	4,8
Tissus de laine, total	BELGIQUE/BELGIË	1000 t	P	16,9	14,4	3,6	3,1	3,9	3,7	3,7
Tissus de laine	LUXEMBOURG	1000 t	P	0	0	0	0	0	0	0
	EWG · CEE	1000 t	P	277	245	64	54	64	65	65
<i>darunter-dont:</i>										
Wollstoff für Ober- u. Berufskleidung.	DEUTSCHLAND (B.R.)	1000 t	P	44,1	35,4	9,7	8,3	9,9	9,6	(10,4)
Tissus de laine pour habillement . . .	FRANCE	1000 t	P	41,8	36,3	9,4	7,4	9,5	9,8	8,8
Tessuti per abbigliamento	ITALIA	1000 t	P	100,2	93,6	25,0	21,2	23,3	24,5	25,4
Wollen kledingstoffen a)	NEDERLAND	1000 t	P	13,8	12,1	3,3	2,7	3,3	2,9	3,1
Tissus pour habillement	BELGIQUE/BELGIË	1000 t	P	9,2	(7,1)	1,8	1,5	2,0	1,9	1,9
Tissus pour habillement	LUXEMBOURG	1000 t	P	0	0	0	0	0	0	0
	EWG · CEE	1000 t	P	209	185	49,2	41,1	48,0	48,7	49,6
Schlaf- und Reisedeckenstoff aus Woll- und Kamelhaargespinnst a)	DEUTSCHLAND (B.R.)	1000 t Mio m ²	P P	2,4 3,7	1,4 2,3	0,3 0,4	0,3 0,4	0,4 0,8	0,3 0,6	0,3 0,6
Couvertures, molletons et langes . . .	FRANCE	1000 t	P	11,2	11,2	2,8	2,4	3,2	2,8	2,5
Coperte	ITALIA	1000 t	P	13,5	12,7	3,0	3,0	3,7	3,6	3,5
Wollen dekens	NEDERLAND	1000 t	P	6,7	4,2	0,9	1,0	1,1	1,0	1,0
Couvertures de laine	BELGIQUE/BELGIË	1000 t	P	3,8	(3,7)	0,9	0,8	1,0	0,9	0,9
	LUXEMBOURG			—	—	—	—	—	—	—
	EWG · CEE	1000 t	P	35	33	8	8	9	9	8
Baumwollgarn f)	DEUTSCHLAND (B.R.)	1000 t	P	361,0	331,1	81,7	72,1	91,0	94,9	88,1
Filés de coton, de cardé fileuse c) d) . .	FRANCE	1000 t	P	288,8	268,0	71,7	49,3	71,2	72,2	62,5
Filati di cotone e)	ITALIA	1000 t	P	251,4	246,8	61,6	57,0	62,5	61,3	59,2
Katoenen garens	NEDERLAND	1000 t	P	67,8	58,4	14,3	12,3	15,0	15,2	14,6
Filés de coton, de cardé fileuse	BELGIQUE/BELGIË	1000 t	P	98,1	87,6	20,6	19,1	24,9	24,0	23,9
	LUXEMBOURG			—	—	—	—	—	—	—
	EWG · CEE	1000 t	P	1 067	992	250	219	265	268	248

a) Ganz oder überwiegend Wolle.

b) Schätzung auf Basis der in der Weberei verarbeiteten Garnmengen unter Abzug von 12 v. H.

c) Auch aus Zellwolle und gemischt.

d) Nur Erzeugung in der Baumwollindustrie.

e) Auch aus reinen Baumwollabfällen.

f) Einschl. Mischgarn und Garn aus Zellwolle und synthetische Fasern.

a) Matière prédominante : laine.

b) Estimation effectuée en appliquant une freinte de 12 % au poids des filés mis sur métier.

c) Y compris fibranne et mélanges.

d) Production de l'industrie cotonnière seulement.

e) Y compris filés de déchets de coton pur.

f) Y compris fils mélangés et les fils de fibranne et de fibres synthétiques.

ERZEUGNIS · PRODUIT PRODOTTO · PRODUKT	LAND PAYS/PAESE	m ² , m ³ , t, hl...	P L C	1966	1967	1967			1968	
						II	III	IV	I	II
Gespinnstverarbeitung in Baumwollweberien	DEUTSCHLAND (B.R.)	1000 t	C	256,0	226,6	55,6	49,9	62,2	65,4	61,4
Tissus de coton a) b)	FRANCE	1000 t	P	209,9	203,4	55,0	37,8	53,7	53,4	47,2
Tessuti di cotone	ITALIA	1000 t	P	178,3	179,4	44,7	40,9	47,3	46,4	44,0
Garenverbruik in katoenweverijen	NEDERLAND	1000 t	C	81,9	71,7	[18,6]	[15,7]	[17,9]	[18,8]	[19,1]
Katoenen weefsels	NEDERLAND	1000 t	L	60,0	55,3	[13,9]	[13,1]	[13,3]	[13,8]	[13,8]
Tissus de coton	BELGIQUE/BELGIË	1000 t	P	74,0	68,4	16,7	14,5	18,9	17,8	17,5
	LUXEMBOURG			—	—	—	—	—	—	—
	EWG · CEE	1000 t	P/C	(800)	(750)	(191)	(159)	(200)	(202)	(203)
<i>darunter-dont:</i>										
Samt und Plüsch für Bekleidung aus Baumwollgespinnst	DEUTSCHLAND (B.R.)	t	P	7 023	7 736	1 922	1 644	1 956	2 005	1 714
		1000 m ²	P	19 530	21 856	5 417	4 573	5 732	5 706	4 835
	FRANCE									
	ITALIA									
	NEDERLAND									
Velours et peluches autres que pour ameublement, en coton	BELGIQUE/BELGIË	t	P
		LUXEMBOURG		—	—	—	—	—	—	—
	EWG · CEE									
Gespinnstverarbeitung in Seiden- und Samtweberien	DEUTSCHLAND (B.R.)	1000 t	C	57,3	52,9	13,2	11,8	14,6	16,0	16,0
Tissus et rubans de soie c)	FRANCE	1000 t	P	37,2	34,4	9,3	6,3	9,1	9,7	9,5
Tessuti di seta c)	ITALIA	1000 t	P	20,5	20,3
	NEDERLAND									
Tissus de soie	BELGIQUE/BELGIË	1000 t	P
		LUXEMBOURG		—	—	—	—	—	—	—
	EWG · CEE									
Bastfasergarn aus Weichhanf	DEUTSCHLAND (B.R.)	1000 t	P	6,8	5,5	1,3	1,2	1,5	1,4	1,3
Filés de chanvre	FRANCE	1000 t	P	1,1	1,9	0,5	0,4	0,6	0,4	0,3
Filati di canapa (pura)	ITALIA	1000 t	P	8,1	7,8
	NEDERLAND									
Filés de chanvre	BELGIQUE/BELGIË	1000 t	P
		LUXEMBOURG		—	—	—	—	—	—	—
	EWG · CEE									
Bastfasergarn aus Flachs und Ramie	DEUTSCHLAND (B.R.)	1000 t	P	7,0	5,4	1,3	1,2	1,5	1,6	1,4
Filés de lin	FRANCE	1000 t	P	22,4	19,7	5,2	3,5	5,4	5,2	4,2
Filati di lino (puro)	ITALIA	1000 t	P	5,5	5,8
	NEDERLAND									
Filés de lin	BELGIQUE/BELGIË	1000 t	P	14,6	12,9	3,0	2,8	3,5	3,5	3,1
		LUXEMBOURG		—	—	—	—	—	—	—
	EWG · CEE									
Gespinnstverarbeitung in Leinen- und Schwerwebereien	DEUTSCHLAND (B.R.)	1000 t	C	53,5	48,2	11,2	12,1	13,9	13,8	13,1
Tissus de lin et de chanvre d) e)	FRANCE	1000 t	P	19,9	18,2	4,9	3,4	4,8	4,3	3,8
Tessuti di lino e canapa e)	ITALIA	1000 t	P	14,3	10,7	5,0	5,7	.	.	.
Linnen weefsels	NEDERLAND	1000 t	L	0,6	0,6	[0,2]	[0,2]	[0,1]	[0,1]	[0,1]
Tissus de lin	BELGIQUE/BELGIË	1000 t	P	8,8	7,3	1,7	1,5	2,0	2,0	2,0
		LUXEMBOURG		—	—	—	—	—	—	—
	EWG · CEE	1000 t		(97)	(85)

a) Ganz oder überwiegend Baumwolle.

b) Baumwollindustrie u. Leinenindustrie; ohne die Gewebe aus Halbleinen.

c) In Seidenwebereien gewebte Stoffe aus Seide, künstl. u. synthet. Garnen.

d) Der Anteil der Gewebe aus Hanf beträgt rund 1 v. H.

e) Einschl. Gewebe aus Leinen und Hanf, gemischt mit anderen Fasern.

f) 1964

a) Matière prédominante : coton.

b) Industrie cotonnière et industrie linière; tissus méisés exclus.

c) Soie naturelle et textiles artificiels et synthétiques tissés dans les soieries.

d) Tissus de chanvre : approximativement 1 % du total.

e) Y compris tissus de lin et de chanvre mélangés à d'autres fibres.

f) 1964

232/236

ERZEUGNIS · PRODUIT PRODOTTO · PRODUKT	LAND PAYS/PAESE	m², m³, t, hl...	P L C	1966	1967	1967			1968	
						II	III	IV	I	II
Bastfaser-garn aus Jute (auch C.C. Jute)	DEUTSCHLAND (B.R.)	1000 t	P	50,0	48,2	11,8	10,7	12,1	12,8	12,2
Filés de jute	FRANCE	1000 t	P	77,9	64,6	16,7	12,3	16,7	15,4	13,5
Filati di juta	ITALIA	1000 t	P	42,2	40,2	b) 21,1	(10,5)	(9,8)	9,6	8,9
Jutegarens	NEDERLAND	1000 t	P	8,4	9,8	2,2	2,0	3,3	2,9	3,0
Filés de jute	BELGIQUE/BELGIË LUXEMBOURG	1000 t	P	85,7	82,6	20,5	18,0	22,0	22,7	20,9
	EWG · CEE	1000 t	P	264	245	b) 129	(54)	(64)	(63)	59
Gespinnstverarbeitung In Jutewebereien	DEUTSCHLAND (B.R.)	1000 t	C	46,3	42,1	10,3	10,0	10,7	10,9	10,3
Tissus de jute	FRANCE	1000 t	P	60,6	53,4	14,0	10,7	13,7	12,7	11,3
Tessuti di juta	ITALIA	1000 t	P	33,2	31,8	b) 16,7	(8,4)	(7,2)	7,8	8,0
Juteweefsels	NEDERLAND	1000 t	P	14,8	17,1	4,5	4,1	4,7	4,2	4,2
Tissus de jute	BELGIQUE/BELGIË LUXEMBOURG	1000 t	P	37,5	35,8	9,0	7,7	9,4	9,1	8,8
	EWG · CEE	1000 t	P/C	(192)	(180)	b) 94	(41)	(46)	(45)	(43)
Näh- und Stopfmittel, Handstrick- und Handarbeitsgarn	DEUTSCHLAND (B.R.)	1000 t	P	15,9	13,5	3,3	3,1	3,7	3,6	3,4
Fileterie de lin et de coton (fils à coudre, à repriser et à tricoter) .	FRANCE ITALIA	1000 t	P	7,7	7,1	2,0	1,4	1,8	1,9	1,7
Naaigarens, handbrel-, haak-, stop- en borduur-garens	NEDERLAND	1000 t	P	a) 5,4	a) 4,0
Fils à coudre	BELGIQUE/BELGIË LUXEMBOURG	1000 t	P	1,0	1,0	0,3	0,2	0,2	0,3	0,3
	EWG · CEE									

a) Einschl. Garne im Ausland hergestellt im Auftrag von niederländischen Herstellern.
b) 1. Halbjahr 1967.

a) Y compris la production à l'étranger pour compte de fabricants néerlandais.
b) 1^{er} trimestre 1967.

ERZEUGNIS · PRODUIT PRODOTTO · PRODUKT	LAND PAYS/PAESE	m ² , m ³ , t, hl...	P L C	1966	1967	1967			1968	
						II	III	IV	I	II
Strumpfwaren	DEUTSCHLAND (B.R.)	Mio Pa	P	760,8	690,7	165,0	159,4	187,1	174,8	162,6
Bas, mi-bas et chaussettes, total . . .	FRANCE	Mio Pa	P	405,6	343,3	90,3	65,2	89,6	88,7	75,3
Calze e calzini	ITALIA	Mio Pa	P	564,0	576,0
Kousen en sokken, totaal	NEDERLAND ^{a)}	Mio Pa	P	96,4	104,1	[26,0]	[23,8]	[25,3]	[25,3]	[27,3]
Bas, bas 3/4, chaussettes et socquettes ^{d)}	BELGIQUE/BELGIË LUXEMBOURG	Mio Pa	P	61,4	64,1	16,3	13,6	17,2	17,0	15,3
	EWG · CEE	Mio Pa	P	1 888	1 778
<i>davon-solt:</i>										
Damenstrümpfe, Ingesamt	DEUTSCHLAND (B.R.)	Mio Pa	P	615,1	563,7	132,9	132,2	155,3	138,2	127,2
Bas pour dames, total	FRANCE	Mio Pa	P	271,0	215,5	55,5	40,8	57,1	55,1	45,8
Calze per donna	ITALIA	Mio Pa	P	390,7	396,0
Dameskousen, totaal	NEDERLAND ^{a)}	Mio Pa	P	71,6	77,1	[19,1]	[17,9]	[19,0]	[18,2]	[20,7]
Bas pour dames, total ^{d)}	BELGIQUE/BELGIË LUXEMBOURG	Mio Pa	P	37,1	37,2	9,5	8,1	9,9	9,3	8,1
	EWG · CEE	Mio Pa	P	1 386	1 290
<i>darunter-dont:</i>										
Damenstrümpfe aus synth. Material (flachgewirkt, rund- u. flachgestrickt)	DEUTSCHLAND (B.R.)	Mio Pa	P	611,4	560,7	132,3	131,4	154,4	137,5	126,5
Bas: principalement en synthétique . .	FRANCE	Mio Pa	P	269,8	214,6	55,2	40,5	56,8	55,0	45,7
Calze in fibre sintetice	ITALIA	Mio Pa	P	386,4	391,2
Bas en fils synthétiques pour dames .	NEDERLAND BELGIQUE/BELGIË LUXEMBOURG	Mio Pa	P	37,1	37,2	9,5	8,1	9,9	9,3	8,1
	EWG · CEE									
Herren-, Knaben-, Mädchenstrümpfe und -söckchen	DEUTSCHLAND (B.R.)	Mio Pa	P	145,7	127,0	32,1	27,2	31,8	36,6	35,4
Mi-bas et chaussettes	FRANCE	Mio Pa	P	134,5	129,8	34,8	24,5	32,6	33,6	29,4
Calzini	ITALIA	Mio Pa	P	173,3	180,0
Heren- en andere kousen en sokken .	NEDERLAND ^{a)}	Mio Pa	P	24,8	27,0	[6,9]	[5,9]	[6,2]	[7,1]	[6,7]
Chaussettes, bas 3/4, socquettes . . .	BELGIQUE/BELGIË LUXEMBOURG	Mio Pa	P	24,3	26,9	6,8	5,5	7,4	7,7	7,2
	EWG · CEE	Mio Pa	P	503	491
Oberbekleidung ^{b) c)}	DEUTSCHLAND (B.R.)	Mio st	P	69,4	71,8	^{e)} 17,5	^{e)} 16,8	^{e)} 18,3	^{e)} 18,8	^{e)} 19,3
Survêtements	FRANCE	Mio p	P	89,4	87,5	24,2	17,6	19,6	22,6	18,7
Indumenti a maglia.	ITALIA	Mio p	P	149,1	160,0
Bovengoederen ^{c)}	NEDERLAND ^{a)}	Mio st	P	7,3	7,0	[1,8]	[1,9]	[1,6]	[1,2]	[1,6]
Articles de vêtement de dessus . . .	BELGIQUE/BELGIË LUXEMBOURG	Mio p	P	24,3	21,3	5,6	4,5	5,2	5,6	5,6
	EWG · CEE	Mio p	P	(340)	(348)
Gewirkte und gestrickte Leibwäsche ^{c)}	DEUTSCHLAND (B.R.)	Mio st	P	341,4	324,0	77,0	79,1	85,1	84,8	82,9
Sous-vêtements	FRANCE	Mio p	P	187,8	181,4	48,1	38,0	48,4	50,4	42,2
Biancheria a maglia.	ITALIA	Mio p	P	184,9 ^p	192,0
Ondergoederen ^{c)}	NEDERLAND ^{a)}	Mio st	P	62,1	60,6	[15,2]	[12,6]	[15,4]	[15,7]	[15,7]
Articles de sous-vêtement	BELGIQUE/BELGIË LUXEMBOURG	Mio p	P	39,9	40,3	10,1	9,3	11,0	10,6	10,4
	EWG · CEE	Mio p	P	816 ^p	798

a) Perioden, die ungefähr Vierteljahre entsprechen.
b) Jacken, Joppen, Hosen, Kleider, Röcke, Blusen, Pullover und Westen.
c) Ohne die in der Bekleidungsindustrie konfektionierten Wirk- und Strickwaren.
d) Ohne Frauenstrümpfe aus Reyon und reiner Seide.
e) Einschl. Kostüme.

a) Périodes à peu près équivalentes aux trimestres.
b) Vestons, pantalons, gilets, robes, jupes, blouses, pullovers.
c) Sans les articles en tissu à maille confectionnés dans l'industrie de l'habillement.
d) Sans les bas pour dames en rayonne et soie naturelle.
e) Y compris tailleurs pour dames.

Sonstiges Textilgewerbe
Autre industrie tessili

Autres industries textiles
Overige textielnijverheid

ERZEUGNIS · PRODUIT PPODOTTO · PRODUKT	LAND PAYS/PAESE	m², m³, t, hl...	P L C	1966	1967	1967			1968	
						II	III	IV	I	II
Linoleum	DEUTSCHLAND (B.R.)	1000 t	P	43,7	36,2	8,9	9,0	8,4	8,8	7,4
Linoléum	FRANCE	Mio m²	L	1,7	1,2	0,3	0,3	0,2	0,3	0,2
	ITALIA									
	NEDERLAND									
	BELGIQUE/BELGIË									
	LUXEMBOURG			—	—	—	—	—	—	—
	EWG · CEE									
Kunstleder u. a. mit Kunststoff be- schichtetes textiles Trägermaterial. Toiles cirées, moleskines et tissus en- duits de plastique, tissus huilés .	DEUTSCHLAND (B.R.)	Mio m²	P	101,9	88,1	22,4	21,3	23,8	26,5	25,0
		1000 t	P	63,0	57,1	14,1	14,5	17,8	18,8	16,5
	FRANCE	Mio m²	L	70,1	74,3	19,9	14,6	19,5	21,2	18,3
	ITALIA									
	NEDERLAND									
	BELGIQUE/BELGIË									
	LUXEMBOURG			—	—	—	—	—	—	—
	EWG · CEE									
Teppiche, Läufer und Fußbodenbelag aus Wollgespinnst und Haargarn . .	DEUTSCHLAND (B.R.)	1000 t	P	29,8	22,1	5,6	4,5	5,5	5,1	4,2
		Mio m²	P	15,1	10,9	2,8	2,2	2,7	2,5	2,0
Tapis de laine a)	FRANCE	1000 m²	P	14,2	15,7	4,0	3,5	4,3	4,4	4,4
Tappeti di lana	ITALIA	1000 t	P	7,0	6,7	1,6	1,6	1,8	1,9	1,9
		1000 t	C	14,6	11,8	3,3	2,4	3,0	3,5	3,8
Tapijten, tapijtgoederen	NEDERLAND	Mio m²	P	13,9	14,7	4,4	3,2	3,5	4,1	5,4
Tapis de laine	BELGIQUE/BELGIË	1000 t	P	26,8	24,7	6,0	5,6	7,0	5,9	5,7
	LUXEMBOURG			—	—	—	—	—	—	—
	EWG · CEE	1000 t	P/C

a) Ab 1966, Gesamterzeugung (gewebt, im Tufting- Verfahren hergestellt, aus Nadelfilz).

a) A partir de 1966, production totale de tapis (tissés, tuftés, nappés, aiguilletés).

ERZEUGNIS · PRODUIT PRODOTTO · PRODUKT	LAND PAYS/PAESE	m², m³, t, hl...	P L C	1966	1967	1967			1968	
						II	III	IV	I	II
Schuhe, insgesamt	DEUTSCHLAND (B.R.)	Mio Pa	P	162,6	142,9	31,8	35,8	36,7	42,1	36,3
Chaussures, total	FRANCE	Mio Pa	P	211,6	202,5	55,4	40,4	48,6	57,0	48,5
Calzature, totale a)	ITALIA	Mio Pa	P	200,8
Schoeisel, totaal b)	NEDERLAND	Mio Pa	P	[34,8]	[35,4]	[8,9]	[7,9]	[9,1]	[9,1]	[8,7]
Chaussures, total c)	BELGIQUE/BELGIÉ	Mio Pa	P	26,2	22,5	5,3	5,4	5,7	6,0	5,3
Chaussures, total.	LUXEMBOURG	Mio Pa	P
davon- <i>soit</i> :	EWG · CEE	Mio Pa	P	[636]
Hausschuhe d)	DEUTSCHLAND (B.R.)	Mio Pa	P	37,3	27,8	6,1	8,0	7,6	5,6	6,1
Pantoufles	FRANCE	Mio Pa	P	51,0	46,9	12,8	11,5	11,8	10,9	11,8
Pantofole	ITALIA	Mio Pa	P	9,8
Pantoffeln en huisschoeisel b)	NEDERLAND	Mio Pa	P	[5,9]	[6,2]	[1,6]	[1,5]	[1,8]	[1,3]	[1,5]
Pantoufles c)	BELGIQUE/BELGIÉ	Mio Pa	P	8,9	8,6	1,8	2,4	2,5	2,2	2,2
	LUXEMBOURG			—	—	—	—	—	—	—
	EWG · CEE	Mio Pa	P	[113]
Lederschuhe e)	DEUTSCHLAND (B.R.)	Mio Pa	P	117,3	104,0	23,0	25,4	26,2	32,5	26,9
Chaussures de cuir et assimilées e)	FRANCE	Mio Pa	P	128,2	128,4	34,9	23,9	30,2	39,3	36,7
Calzature in cuoio	ITALIA	Mio Pa	P	166,0
Lederen schoeisel b) e)	NEDERLAND	Mio Pa	P	[23,9]	[22,8]	[5,7]	[5,1]	[5,8]	[6,1]	[5,9]
Chaussures de cuir c)	BELGIQUE/BELGIÉ	Mio Pa	P	15,0	13,5	3,3	2,9	3,2	3,8	3,1
	LUXEMBOURG									
	EWG · CEE	Mio Pa	P	[450]
davon- <i>soit</i> :										
Arbeitsschuhwerk und Sportstiefel	DEUTSCHLAND (B.R.)	1000 Pa	P	6 346	5 638	1 166	1 478	1 694	1 318	1 375
	FRANCE									
	ITALIA									
Werk-, beroeps- en sportschoenen en -laarzen b)	NEDERLAND	1000 Pa	P	[1 208]	[972]	[232]	[234]	[254]	[248]	[184]
Bottes, bottines, chaussures orthopéd., de sport, etc. c)	BELGIQUE/BELGIÉ	1000 Pa	P	419	509	99	115	192	140	89
	LUXEMBOURG									
	EWG · CEE									
Sandalen und Sandaletten	DEUTSCHLAND (B.R.)	1000 Pa	P	7 906	7 063	2 381	794	1 337	3 713	4 523
	FRANCE									
	ITALIA									
Sandalen f)	NEDERLAND									
	BELGIQUE/BELGIÉ									
	LUXEMBOURG									
	EWG · CEE									
Lederstraßenschuhe für Männer und Burschen g)	DEUTSCHLAND (B.R.)	1000 Pa	P	25 784	21 945	4 675	5 707	5 521	6 219	5 078
Chaussures pour hommes	FRANCE	1000 Pa	P	37 800
Calzature per uomo	ITALIA	1000 Pa	P	42 000
Lederen herenschoenen b) h)	NEDERLAND	1000 Pa	P	[5 528]	[5 768]	[1 480]	[1 327]	[1 446]	[1 589]	[1 558]
Chaussures en cuir pour hommes c)	BELGIQUE/BELGIÉ	1000 Pa	P	3 465	3 006	739	670	696	835	849
	LUXEMBOURG									
	EWG · CEE	1000 Pa	P	[114 600]

a) Ohne Schuhe aus Kunststoffen.
b) Erzeugung der Unternehmen mit 10 Beschäftigten und mehr.
c) Ab 1966, ohne Schuhe und Hausschuhe hergestellt von Betrieben der Kautschukverarbeitenden Industrie.
d) Einschl. Hausschuhe mit anvulkanisierter Gummisohle, hergestellt von Betrieben der kautschukverarbeitenden Industrie.
e) Schuhe mit Lederoberteil und Leder- oder Gummisohle.
f) In den übrigen Untergruppen der Lederschuhe enthalten.
g) Einschl. solche für Prothesenträger.
h) Herren- und Knabenschuhe ab Größe 36, einschließlich Sandalen.

a) Non compris les chaussures en matières plastiques.
b) Production des entreprises occupant 10 personnes et plus.
c) A partir de 1966 non compris les chaussures et pantoufles fabriquées par les usines relevant de l'industrie du caoutchouc.
d) Y compris les pantoufles à semelles vulcanisées, fabriquées dans l'industrie du caoutchouc.
e) Chaussures avec dessus en cuir et semelles de cuir ou de caoutchouc.
f) Compris dans les autres sous-groupes de « chaussures de cuir ».
g) Y compris chaussures de prothèse.
h) Chaussures de ville pour hommes et cadets, pointure 36 et plus, y compris sandales.

ERZEUGNIS · PRODUIT PRODOTTO · PRODUKT	LAND PAYS/PAESE	m², m³, t, hl...	P L C	1966	1967	1967			1968	
						II	III	IV	I	II
Lederstraßensch. f. Frauen u. Mädchen	DEUTSCHLAND (B.R.)	1000 Pa	P	55 817	51 122	10 983	13 055	12 938	15 613	11 926
Chaussures pour dames	FRANCE	1000 Pa	P	63 000
Calzature per donna	ITALIA	1000 Pa	P	100 000
Lederen damesschoenen a) b)	NEDERLAND	1000 Pa	P	[11 579]	[10 916]	[2 755]	[2 488]	[2 685]	[2 862]	[2 530]
Chaussures en cuir pour dames c) .	BELGIQUE/BELGIË LUXEMBOURG	1000 Pa	P	8 481	7 656	1 922	1 635	1 814	2 050	1 649
	EWG · CEE	1000 Pa	P	[238 900]
Lederstraßenschuhe für Kinder (27-35)	DEUTSCHLAND (B.R.)	1000 Pa	P	13 964	11 361	2 297	2 752	2 939	3 776	2 926
Chaussures pour enfants et bébés . .	FRANCE	1000 Pa	P	27 400
Calzature per bambini	ITALIA	1000 Pa	P	24 000
Lederen jongens- en meisjesschoenen (28 en groter) a) d)	NEDERLAND	1000 Pa	P	[3 154]	[2 900]	[705]	[580]	[827]	[842]	[1 106]
Chaussures en cuir pour enfants c) . (22-39)	BELGIQUE/BELGIË LUXEMBOURG	1000 Pa	P	2 390	2 100	523	438	437	574	424
	EWG · CEE	1000 Pa	P	[70 900]
Lederstraßenschuhe für Kleinkinder (bis Gr. 26)	DEUTSCHLAND (B.R.)	1000 Pa	P	7 498	6 833	1 465	1 591	1 834	1 904	1 345
	FRANCE									
	ITALIA									
Lederen kinderschoenen (t/m maat 27)a)	NEDERLAND	1000 Pa	P	[2 400]	[2 280]	[568]	[436]	[581]	[524]	[459]
Chaussures en cuir pour bébés c) . . (18-21)	BELGIQUE/BELGIË LUXEMBOURG	1000 Pa	P	221	190	52	39	40	51	46
	EWG · CEE									
Sonstiges Schuhwerk f)	DEUTSCHLAND (B.R.)	Mio Pa	P	8,0	9,4	2,3	1,9	2,4	3,4	3,0
Autres chaussures g)	FRANCE	Mio Pa	P	32,4	27,2	7,7	5,1	6,7	6,7	6,0
Altre calzature g)	ITALIA	Mio Pa	P	25,0
Overlig schoeisel a) e)	NEDERLAND	Mio Pa	P	[5,0]	[6,4]	[1,6]	[1,3]	[1,6]	[1,7]	[1,4]
Autres chaussures c)	BELGIQUE/BELGIË	Mio Pa	P	2,4	0,5	0,1	0,1	0,1	0,1	0,1
Autres chaussures e)	LUXEMBOURG	Mio Pa	P
	EWG · CEE	Mio Pa	P	[73]

- a) Erzeugung der Unternehmen mit 10 Beschäftigten und mehr.
b) Damen- und Mädchenschuhe ab Größe 36, einschließlich Sandalen.
c) Ab 1966, ohne Schuhe und Hausschuhe hergestellt von Betrieben der Kautschukverarbeitenden Industrie.
d) Größe 28-35, einschl. Sandalen.
e) Die hierin enthaltenen Gummischuhe sind in der Kautschukindustrie gesondert ausgewiesen.
f) Einschl. Schuhe mit anvulkanisierter Gummisohle, hergestellt von Betrieben der Kautschukindustrie. Ohne Schuhe ganz aus Gummi.
g) Ohne Schuhe aus Kunststoffen.

- a) Production des entreprises occupant 10 personnes et plus.
b) Chaussures de ville pour femmes et filles, pointure 36 et plus, y compris sandales.
c) A partir de 1966, non compris les chaussures et pantoufles fabriquées par les usines relevant de l'industrie du caoutchouc.
d) Pointures 28 à 35, y compris sandales.
e) Les chaussures en caoutchouc comprises dans ces chiffres sont données séparément dans le chapitre « Industrie du caoutchouc ».
f) Y compris chaussures avec semelles vulcanisées, fabriquées dans l'industrie du caoutchouc. Sans chaussures en caoutchouc.
g) Non compris les chaussures en matières plastiques.

ERZEUGNIS · PRODUIT PRODOTTO · PRODUKT	LAND PAYS/PAESE	m ² , m ³ , t, hl...	P L C	1966	1967	1967			1968	
						II	III	IV	I	II
Mäntel aller Art ^{b)} , Umhänge, Joppen und Stutzer	DEUTSCHLAND (B.R.) FRANCE	1000 st	P	23 700	20 892	3 914	5 764	5 595	5 351	4 210
Cappotti, soprabiti e impermeabili . .	ITALIA	1000 p	P	4 978
Overjassen, demi-saisons, mantels en regenjassen ^{c)}	NEDERLAND BELGIQUE/BELGIË LUXEMBOURG	1000 st	P	[5 754]	^{e)} [5 398]	^{e)} [1 268]	^{e)} [1 433]	^{e)} [1 407]	^{e)} [1 151]	^{e)} [1 208]
davon-solt:	EWG · CEE									
— für Männer und Knaben ^{d)}	DEUTSCHLAND (B.R.) FRANCE	1000 st	P	5 860	4 790	801	1 467	1 409	996	794
— per uomo e ragazzo	ITALIA	1000 p	P	2 589
Overjassen, demi-saisons en regenjas- sen voor heren ^{c)}	NEDERLAND BELGIQUE/BELGIË LUXEMBOURG	1000 st	P	[2 317]	^{e)} [1 987]	^{e)} [389]	^{e)} [594]	^{e)} [509]	^{e)} [364]	^{e)} [411]
	EWG · CEE									
— für Frauen und Mädchen ^{d)}	DEUTSCHLAND (B.R.) FRANCE	1000 st	P	17 001	15 337	2 930	4 119	3 994	4 181	3 274
— per signora	ITALIA	1000 p	P	2 389
Damesmantels (incl. regenmantels) ^{c)} .	NEDERLAND BELGIQUE/BELGIË LUXEMBOURG	1000 st	P	[3 437]	^{e)} [3 411]	^{e)} [879]	^{e)} [839]	^{e)} [898]	^{e)} [787]	[797]
	EWG · CEE									
Anzüge für Männer und Knaben . . .	DEUTSCHLAND (B.R.) FRANCE	1000 st	P	9 930	8 102	1 835	1 835	1 878	2 407	2 116
Abiti completi per uomo e per ragazzo	ITALIA	1000 p	P	3 241
Herenkostuums en jongenspakjes . . .	NEDERLAND BELGIQUE/BELGIË LUXEMBOURG	1000 st	P	[2 757]	^{e)} [2 568]	^{e)} [629]	^{e)} [494]	^{e)} [624]	^{e)} [779]	^{e)} [757]
	EWG · CEE									
Sakkos und Janker für Männer und Knaben	DEUTSCHLAND (B.R.) FRANCE	1000 st	P	10 423	8 613	2 252	1 880	1 973	2 444	2 668
Giacche per uomo e per ragazzo . . .	ITALIA	1000 p	P	1 534
Heren- en jongenscolberts, sportjacks	NEDERLAND BELGIQUE/BELGIË LUXEMBOURG	1000 st	P	[2 732]	^{e)} [2 674]	^{e)} [749]	^{e)} [535]	^{e)} [601]	^{e)} [787]	^{e)} [696]
	EWG · CEE									

- a) Die Zahlen schließen die in der Bekleidungsindustrie konfektionierten Artikel aus gewirkten und gestrickten Stoffen ein.
b) Einschl. Regenmäntel aus gummiertem Gewebe; ohne Regenmäntel aus Gummi und Kunststoff.
c) Einschl. Regenmäntel aus gumm. Gewebe u. Regenmäntel aus Kunststoff.
d) Ohne Regenmäntel aus gummiertem Gewebe und Regenmäntel aus Gummi und Kunststoff.
e) Einschl. Bekleidungsstücke im Ausland hergestellt im Auftrag von niederländischen Herstellern.

- a) Les données comprennent les articles d'habillement en tissu à maille confectionnés dans l'industrie de l'habillement.
b) Y compris imperméables en tissus caoutchoutés; non compris imperméables en caoutchouc ou matières plastiques.
c) Y compris imperméables en tissus caoutchoutés et en matières plastiques.
d) Non compris imperméables en tissus caoutchoutés et en matières plastiques.
e) Y compris les articles d'habillement confectionnés à l'étranger pour compte de fabricants néerlandais.

ERZEUGNIS · PRODUIT PRODOTTO · PRODUKT	LAND PAYS/PAESE	m², m³, t, hl...	P L C	1966	1967	1967			1968	
						II	III	IV	I	II
Hosen für Männer und Knaben	DEUTSCHLAND (B.R.) FRANCE	1000 st	P	27 838	24 526	5 593	5 976	6 514	6 887	7 166
Pantaloni e pantaloncini per uomo e per ragazzo	ITALIA	1000 p	P	5 903
Pantalons en korte broeken	NEDERLAND BELGIQUE/BELGIË LUXEMBOURG	1000 st	P	[5 788]	b) [5 942]	b) [1 575]	b) [1 280]	b) [1 442]	b) [1 592]	b) [1 835]
	EWG · CEE									
Kostüme und Komplets	DEUTSCHLAND (B.R.) FRANCE	1000 st	P	8 287	6 893	1 399	1 702	1 436	2 420	1 629
Complets en mantelcostuums	ITALIA NEDERLAND BELGIQUE/BELGIË LUXEMBOURG	1000 st	P	[573]	b) [623]	b) [141]	b) [134]	b) [122]	b) [274]	b) [148]
	EWG · CEE			—	—	—	—	—	—	—
Jacken und Janker für Frauen und Mädchen	DEUTSCHLAND (B.R.) FRANCE	1000 st	P	1 236	1 032	228	244	251	260	163
Giacche per signora	ITALIA	1000 p	P	128
Dameskleidung: sportjacks	NEDERLAND BELGIQUE/BELGIË LUXEMBOURG	1000 st	P	[957]	b) [987]	b) [207]	b) [250]	b) [218]	b) [285]	b) [202]
	EWG · CEE			—	—	—	—	—	—	—
Röcke u. Hosen für Frauen u. Mädchen ^{a)}	DEUTSCHLAND (B.R.) FRANCE	1000 st	P	28 900	26 565	5 689	6 667	6 772	7 254	6 547
Gonne e pantaloni per signora	ITALIA	1000 p	P	1 693
Rokken, damespantalons en -shorts	NEDERLAND BELGIQUE/BELGIË LUXEMBOURG	1000 st	P	[6 912]	b) [5 502]	b) [1 301]	b) [1 229]	b) [1 296]	b) [1 569]	b) [1 413]
	EWG · CEE			—	—	—	—	—	—	—
Blusen	DEUTSCHLAND (B.R.) FRANCE	1000 st	P	29 414	23 144	6 383	5 197	4 201	6 257	6 711
Camicette	ITALIA	1000 p	P	2 818
Pullover, vesten, truien, blouses e.d. uit geweven stof	NEDERLAND BELGIQUE/BELGIË LUXEMBOURG	1000 st	P	[3 476]	b) [2 283]	b) [640]	b) [198]	b) [262]	b) [520]	b) [661]
	EWG · CEE									
Kleider	DEUTSCHLAND (B.R.) FRANCE	1000 st	P	33 630	37 888	9 232	9 427	9 557	12 148	12 783
Abiti e tailleurs	ITALIA	1000 p	P	4 865
Japonnen en deux-pièces	NEDERLAND BELGIQUE/BELGIË LUXEMBOURG	1000 st	P	[6 452]	b) [7 014]	b) [1 868]	b) [1 506]	b) [1 738]	b) [2064]	b) [2 277]
	EWG · CEE			—	—	—	—	—	—	—

a) Auch Hosenröcke, ohne Shorts.

b) Einschl. Bekleidungsstücke im Ausland hergestellt im Auftrag von niederländischen Herstellern.

a) Y compris jupes-culottes, sans shorts.

b) Y compris les articles d'habillement confectionnés à l'étranger pour compte de fabricants néerlandais.

ERZEUGNIS · PRODUIT PRODOTTO · PRODUKT	LAND PAYS/PAESE	m ² , m ³ , t, hl...	P L C	1966	1967	1967			1968	
						II	III	IV	I	II
Arbeits-, Berufs- und Schutzanzüge, einteilig (Kombinationen), genäht .	DEUTSCHLAND (B.R.) FRANCE ITALIA	1000 st	P	5 524	4 413	1 043	1 040	1 195	1 264	1 285
Werkkleding: overalls	NEDERLAND BELGIQUE/BELGIË LUXEMBOURG	1000 st	P	[2 850]	b) [2 347]	b) [536]	b) [512]	b) [639]	b) [671]	b) [651]
	EWG · CEE									
Arbeits-, Berufs- und Spezialschutz- hosen, genäht	DEUTSCHLAND (B.R.) FRANCE ITALIA	1000 st	P	6 610	5 597	1 401	1 267	1 435	1 120	1 236
Werkbroeken	NEDERLAND BELGIQUE/BELGIË LUXEMBOURG	1000 st	P	[1 148]	b) [1 098]	b) [247]	b) [298]	b) [293]	b) [242]	b) [252]
	EWG · CEE									
Arbeits-, Berufs- und Spezialschutz- jacken, -mäntel und -kittel, genäht .	DEUTSCHLAND (B.R.) FRANCE ITALIA	1000 st	P	13 071	12 696	3 171	2 881	3 311	3 806	
Werkjassen en -vesten (Incl. stofjassen)	NEDERLAND BELGIQUE/BELGIË LUXEMBOURG	1000 st	P	[1 892]	b) [1 555]	b) [377]	b) [335]	b) [434]	b) [471]	b) [427]
	EWG · CEE									
Ober-, Sport- und Arbeitshemden .	DEUTSCHLAND (B.R.) FRANCE ITALIA	1000 st	P	62 322	57 117	14 221	12 850	15 274	15 666	16 015
Camicie (città e sport) e camiciotti .	NEDERLAND	1000 p	P	26 284						
Overhemden sport- en werkhemden .	BELGIQUE/BELGIË LUXEMBOURG	1000 st	P	[10 343]	b) [10 201]	b) [2 617]	b) [2 119]	b) [2 598]	b) [2 795]	b) [2 854]
	EWG · CEE									
Tageswäsche (Hemdchen, Unterklei- der, Schläpfer usw.) *)	DEUTSCHLAND (B.R.) FRANCE ITALIA	1000 st	P	19 399	16 828	4 183	4 064	4 162	5 055	4 695
Sottovesti, e mutandine	NEDERLAND	1000 p	P	13 070						
Onderjurken en onderrokken	BELGIQUE/BELGIË LUXEMBOURG	1000 st	P	[2 957]	b) [2 344]	b) [651]	b) [532]	b) [486]	b) [523]	b) [668]
	EWG · CEE									
Nachthemden, Schlaf- u. Hausanzüge *)	DEUTSCHLAND (B.R.) FRANCE ITALIA	1000 st	P	19 115	16 216	3 183	4 162	4 833	4 630	3 817
Camicie da notte e pigiami per signora	NEDERLAND	1000 p	P	2 896						
Pyjama's, nachthemden, peignoirs *) .	BELGIQUE/BELGIË LUXEMBOURG	1000 st	P	[4 994]	b) [4 709]	b) [995]	b) [1 142]	b) [1 514]	b) [1 161]	b) [1 030]
	EWG · CEE									

a) Für Frauen, Mädchen und Kinder.
b) Einschl. Bekleidungsstücke im Ausland hergestellt im Auftrag von niederländischen Herstellern.

a) Pour femmes, jeunes filles et enfants.
b) Y compris les articles d'habillement confectionnés à l'étranger pour compte de fabricants néerlandais.

ERZEUGNIS · PRODUIT PRODOTTO · PRODUKT	LAND PAYS/PAESE	m ² , m ³ , t, hl...	P L C	1966	1967	1967			1968	
						II	III	IV	I	II
Schwellen, nicht imprägniert	DEUTSCHLAND (B.R.)	1000 m ³	P	276	277	104	45	55	75	86
Traverses injectées	FRANCE	1000 p	L	3 156	3 459	993	822	795	867	717
Traversine	ITALIA	1000 m ³	P	80
Dwarsliggers	NEDERLAND	1000 m ³	P	2
Traverses	BELGIQUE/BELGIË LUXEMBOURG	1000 m ³	P	50
	EWG · CEE			—	—	—	—	—	—	—
Holzfaserplatten	DEUTSCHLAND (B.R.)	1000 t	P	279,6	255,2	66,0	66,3	61,3	59,2	58,8
Panneaux synthét. en fibres de bois	FRANCE	1000 t	P	203,6	219,9	59,6	43,7	62,4	65,3	52,2
Pannelli di fibra di legno	ITALIA	1000 t	P	50	48
Houtvezelplaten	NEDERLAND	1000 t	P	35,3	37,3	9,0	9,6	9,2	9,6	8,4
Panneaux en fibres	BELGIQUE/BELGIË LUXEMBOURG	1000 t	P	54	54
	EWG · CEE	1000 t	P	623	614
davon- <i>soit</i> :										
Holzfaserhartplatten	DEUTSCHLAND (B.R.)	1000 t	P	232,6	213,9	55,9	55,8	51,3	49,8	49,9
Panneaux durs en fibres de bois	FRANCE	1000 t	P	168,5	184,0	50,8	35,6	52,7	56,7	45,1
Pannelli di fibra di legno compressa c).	ITALIA	1000 t	P	50	48
Hardboard	NEDERLAND	1000 t	P	22,5	24,1	5,8	6,2	5,9	6,2	5,4
Panneaux comprimés	BELGIQUE/BELGIË LUXEMBOURG	1000 t	P	47	47
	EWG · CEE			—	—	—	—	—	—	—
Holzfaserisolerplatten	DEUTSCHLAND (B.R.)	1000 t	P	47,0	41,3	10,1	10,5	10,0	9,4	8,8
Panneaux poreux en fibres de bois (isolants)	FRANCE	1000 t	P	35,1	35,9	8,8	8,1	9,7	8,6	7,1
Pannelli di fibra di legno non compressa c)	ITALIA	1000 t	P	b)	b)
Zachtboard	NEDERLAND	1000 t	P	12,8	13,2	3,2	3,4	3,3	3,4	3,0
Panneaux non comprimés	BELGIQUE/BELGIË LUXEMBOURG	1000 t	P	7	7
	EWG · CEE			—	—	—	—	—	—	—
Holzspanplatten, furniert und nicht furniert	DEUTSCHLAND (B.R.)	1000 m ³	P	1 977,0	2 256,0	569,9	547,7	608,0	657,1	627,2
Panneaux de particules	FRANCE	1000 t	P	408,6	457,9	121,1	95,3	124,9	117,2	.
Pannelli di trucioli di legno	ITALIA	1000 t	P	292,5	279,5
Houtspaanderplaat	NEDERLAND	1000 t	P	39,0	54,0	14,8	11,5	15,0	12,6	16,0
Panneaux de particules de bois	BELGIQUE/BELGIË LUXEMBOURG	1000 t	P	65	65	22	5	25	30	.
	EWG · CEE	1000 t	P	(2 000)	(2 220)
Furniere	DEUTSCHLAND (B.R.)	1000 m ³	P	787,6	689,9	174,4	161,5	174,6	180,5	179,7
Placages c).	FRANCE	Mio feuil.	P	177,6	173,2	49,3	34,3	40,8	42,8	42,3
Impliallacciati	ITALIA	1000 m ³	P	180
Fiener	NEDERLAND	1000 m ³	P	82,2	79,1	19,2	18,2	21,4	23,2	21,1
Placages	BELGIQUE/BELGIË LUXEMBOURG	1000 m ³	P	15
	EWG · CEE			—	—	—	—	—	—	—

a) Einschließlich Holzfaserisolerplatten
b) In der vorhergehenden Position einbezogen.
c) Zum Absatz bestimmt

a) Y compris panneaux poreux en fibres de bois (isolants)
b) Compris dans la position précédente.
c) Production commercialisée

ERZEUGNIS · PRODUIT PRODOTTO · PRODUKT	LAND PAYS/PAESE	m ² , m ³ , t, hl...	P L C	1966	1967	1967			1968	
						II	III	IV	I	II
Sperrholz	DEUTSCHLAND (B.R.)	1000 m ³	P	631,7	584,2	151,3	138,6	149,9	153,0	147,2
Contreplaqué (panneaux multiplis et lattés)	FRANCE	1000 m ³	P	479,0	507,1	137,9	98,8	131,9	144,9	126,9
Compensato	ITALIA	1000 m ³	P	280	300
Triplex, multiplex en meubelplaat . .	NEDERLAND	1000 m ³	P	50,3	51,8	13,3	12,1	13,3	14,4	14,4
Contreplaqué	BELGIQUE/BELGIË	1000 m ³	P	72,5	70	20	24	10	16	.
	LUXEMBOURG			—	—	—	—	—	—	—
	EWG · CEE	1000 m ³	P	1 514	1 513
Holzmehl (ohne Säge- und Schleifmehl)	DEUTSCHLAND (B.R.)	1000 t	P	41,7	45,8	11,9	11,6	12,3	12,7	11,0
Farine de bois	FRANCE	1000 t	P	15,2	16,6	4,1	3,4	4,4	4,2	3,7
	ITALIA									
	NEDERLAND									
	BELGIQUE/BELGIË									
	LUXEMBOURG									
	EWG · CEE									

ERZEUGNIS · PRODUIT PRODOTTO · PRODUKT	LAND PAYS/PAESE	m ² , m ³ , t, hl...	P L C	1966	1967	1967			1968	
						II	III	IV	I	II
Holzschliff u. Holzzellstoff, insgesamt ^{b)}	DEUTSCHLAND (B.R.)	1000 t	P	1 419,3	1 455,7	365,6	375,2	363,5	386,0	378,1
Pâtes de bois, total	FRANCE	1000 t	P	1 530,0	1 580,7	408,6	337,8	422,4	432,6	360,6
Paste di legno	ITALIA	1000 t	P	739,0	779,3	190,2	179,9	219,7	[192]	[195]
Houtslipj en houtcellulose.	NEDERLAND	1000 t	P	191,0	189
Pâtes de bois	BELGIQUE/BELGIË	1000 t	P	252	271
	LUXEMBOURG			—	—	—	—	—	—	—
	EWG · CEE	1000 t	P	4 131	4 276
<i>davon-solt:</i>										
Holzschliff für Papierherstellung . .	DEUTSCHLAND (B.R.)	1000 t	P	683,4	692,3	175,3	178,0	169,2	187,4	179,7
Pâtes de bois mécaniques pour papier	FRANCE	1000 t	P	472,5	471,6	120,0	107,7	123,0	131,1	123,2
Pasta meccanica da legno per carta . .	ITALIA	1000 t	P	407,1	415,0	108,1	96,8	107,2	120,1	118,8
Houtslipj voor papiervervaardiging .	NEDERLAND	1000 t	P	179,0	175,0
Pâtes de bois mécaniques pour papier	BELGIQUE/BELGIË	1000 t	P	121	122
	LUXEMBOURG			—	—	—	—	—	—	—
	EWG · CEE	1000 t	P	1 863	1 876
Sulfitzellstoff u. sonst. Papierzellstoff ^{b)}	DEUTSCHLAND (B.R.)	1000 t	P	489,6	532,4	133,4	138,2	137,9	141,2	138,5
Autres pâtes de bois pour papier .	FRANCE	1000 t	P	980,4	1 028,4	263,4	213,9	278,4	280,2	216,7
Cellulosa da legno per carta	ITALIA	1000 t	P	252,5	[260,4]	65,0	65,4	[63,3]	[61,0]	[55]
Houtcellulose voor papiervervaardiging	NEDERLAND	1000 t	P	12,0	14
Autres pâtes de bois pour papier. . .	BELGIQUE/BELGIË	1000 t	P	131	149
	LUXEMBOURG			—	—	—	—	—	—	—
	EWG · CEE	1000 t	P	1 866	1 984
Edel- und Kunstfaserzellstoff.	DEUTSCHLAND (B.R.)	1000 t	P	246,3	231,0	56,9	59,0	56,4	57,4	59,9
Pâtes textiles et à usages chimiques .	FRANCE	1000 t	L	76,8	80,4	25,2	16,2	21,0	21,3	18,3
Cellulose per fibre tessili	ITALIA	1000 t	P	79,4	75,4	17,1	17,7	20,7	16,5	20,9
	NEDERLAND			—	—	—	—	—	—	—
	BELGIQUE/BELGIË			—	—	—	—	—	—	—
	LUXEMBOURG			—	—	—	—	—	—	—
	EWG · CEE	1000 t		(402)	(387)	(99)	(93)	(98)	(95)	(99)
Sonstiger Zellstoff (nicht aus Holz) .	DEUTSCHLAND (B.R.)	1000 t	P
Pâtes, autres que pâtes de bois	FRANCE	1000 t	P	176	160
Altre paste (escluse quelle di legno) .	ITALIA	1000 t	P	340	358
Andere cellulose (niet uit hout)	NEDERLAND	1000 t	P	378	340
Pâtes, autres que pâtes de bois	BELGIQUE/BELGIË	1000 t	P	22	17
	LUXEMBOURG			—	—	—	—	—	—	—
	EWG · CEE	1000 t	P
<i>darunter-dont:</i>										
Papierzellstoff aus Einjahrespflanzen ^{c)}	DEUTSCHLAND (B.R.)									
Pâtes chimiques de végétaux annuels .	FRANCE	1000 t	P	19,2	19,2	4,8	3,9	5,1	5,1	4,7
Cellulose per carta da paglia	ITALIA	1000 t	P	28,3	[28,5]	6,6	6,5	8,9	[9,3]	9,3
Chemische cellulose van niet-blijvende gewassen	NEDERLAND	1000 t	P	22	21
	BELGIQUE/BELGIË			—	—	—	—	—	—	—
	LUXEMBOURG			—	—	—	—	—	—	—
	EWG · CEE	1000 t	P							

a) Die Zahlen für Holzschliff und Zellstoff sind auf Basis eines Trocken-
gehaltes von 90 % berechnet.

48 b) Ab 1965, einschliesslich Papierzellstoff aus Einjahrespflanzen.

c) Enthalten in Holzschliff u. Holzzellstoff, insgesamt.

a) Le poids des pâtes est ramené à 90 % de matières sèches.

b) A partir de 1965, y compris pâtes chimiques de végétaux annuels.

c) Compris dans les pâtes de bois, total

ERZEUGNIS · PRODUIT PRODOTTO · PRODUKT	LAND PAYS/PAESE	m², m³, t, hl...	P L C	1966	1967	1967			1968	
						II	III	IV	I	II
Papier und Pappe (unveredelt), Ingesamt	DEUTSCHLAND (B.R.)	1000 t	P	4 303,8	4 369,0	1 091,2	1 124,4	1 111,4	1 204,2	1 168,5
Papiers et cartons, total	FRANCE	1000 t	P	3 451,2	3 528,2	927,6	733,2	941,0	968,7	837,1
Carta e cartoni, totale	ITALIA	1000 t	P	2 524,0	2 942,6	759,6	686,8	766,6	765,6	776,6
Papier en karton, totaal a)	NEDERLAND	1000 t	P	1 058,3	1 123,6	282,0	264,7	282,5	303,5	296,6
Papiers et cartons, total	BELGIQUE/BELGIË LUXEMBOURG	1000 t	P	547,2	564,2	142,6	129,7	147,3	158,2	155,6
	EWG · CEE	1000 t	P	11 884	12 528	3 203	2 939	3 249	3 400	3 234
<i>davon-solt:</i>										
Pack- und Kraftpapier	DEUTSCHLAND (B.R.)	1000 t	P	1 346,1	1 371,1	339,5	353,4	354,2	374,0	361,0
Papier d'emballage	FRANCE	1000 t	P	1 247,4	1 298,0	340,8	268,8	347,1	346,2	312,3
Carta da involgere e da imballo	ITALIA	1000 t	P	780,3	880,2	220,2	200,5	234,2	222,8	221,8
Pakpapier en -karton b)	NEDERLAND	1000 t	P	445,6	[485]
Papier Kraft et papier d'emballage c)	BELGIQUE/BELGIË LUXEMBOURG	1000 t	P	144,0	137,8	34,5	30,6	36,2	36,0	30,7
	EWG · CEE	1000 t	P	3 963	4 172
<i>darunter-dont:</i>										
Kraftpapier	DEUTSCHLAND (B.R.)	1000 t	P	251,0	260,0	64,8	67,1	67,2	68,6	65,6
Papier Kraft	FRANCE	1000 t	P	308,7	321,6	84,0	69,6	84,3	85,2	76,2
Carta Kraft	ITALIA	1000 t	P	179,6	199,7	.	.	.	[51,0]	[55,0]
Kraftpapier	NEDERLAND	1000 t	P	75	83
Papier Kraft	BELGIQUE/BELGIË LUXEMBOURG	1000 t	P	43	44
	EWG · CEE	1000 t	P	857	908
Sonderpapier	DEUTSCHLAND (B.R.)	1000 t	P	600,7	608,5	156,8	156,9	151,9	163,8	161,6
Papiers minces et spéciaux, total	FRANCE	1000 t	P	242,4	258,0	72,6	49,8	70,5	72,3	62,9
Altri tipi di carta.	ITALIA	1000 t	P	230,7	263,3	68,1	61,5	69,4	69,4	72,9
Speciale papier- en kartonsoorten	NEDERLAND	1000 t	P	79,1	[85]
Papiers minces, spéciaux et autres d)	BELGIQUE/BELGIË LUXEMBOURG	1000 t	P	61,2	68,0	16,9	15,6	17,8	20,0	20,7
	EWG · CEE	1000 t	P	1 214	[1 283]
Zeitungsdruckpapier	DEUTSCHLAND (B.R.)	1000 t	P	233,6	249,1	62,0	64,6	63,3	64,7	61,7
Papier journal (Afnor 1/1)	FRANCE	1000 t	L	459,6	445,2	108,0	101,4	121,2	124,5	85,2
Carta da giornali	ITALIA	1000 t	P	407,7	409,7	107,0	97,6	108,7	105,2	106,6
Courantenpapier	NEDERLAND	1000 t	P	175,5	162,0	40,1	38,8	40,0	45,1	46,8
Papier journal	BELGIQUE/BELGIË LUXEMBOURG	1000 t	P	93,6	86,7	23,1	23,1	17,7	25,5	22,6
	EWG · CEE	1000 t		1 371	1 353	340	326	351	365	323

a) Ohne Strohpapier und -pappe.
b) Ohne Strohpapier und -pappe, einschl. sonstige Pappe.
c) Einschl. Pergament(ersatz)papier.
d) Ohne Pergament(ersatz)papier.

a) Non compris papier et carton paille.
b) Non compris papier et carton paille, y compris les autres cartons.
c) Y compris le papier parchemin et parcheminé.
d) Non compris le papier parchemin et parcheminé.

ERZEUGNIS · PRODUIT PRODOTTO · PRODUKT	LAND PAYS/PAESE	m ² , m ³ , t, hl...	P L C	1966	1967	1967			1968	
						II	III	IV	I	II
Druck- und Schreibpapier ^{a)}	DEUTSCHLAND (B.R.)	1000 t	P	1 118,7	1 155,2	283,1	297,8	293,0	329,2	309,3
Papier d'impression et d'écriture ^{a)} . .	FRANCE	1000 t	b)	1 028,4	1 064,4	282,3	219,9	282,0	299,1	264,6
Carta da scrivere e da stampa ^{a)} . . .	ITALIA	1000 t	P	681,2	817,3	211,7	194,4	209,1	211,7	217,7
Druk- en schrijfpapier en karton ^{a)} . .	NEDERLAND	1000 t	P	357,3	391,5	98,9	97,4	97,5	105,2	72,9
Papier d'écriture et d'impression ^{a)} . .	BELGIQUE/BELGIË LUXEMBOURG	1000 t	P	146,4 —	169,6 —	41,6 —	38,1 —	47,3 —	49,9 —	55,7 —
	EWG · CEE	1000 t	P	3 332	3 598	918	848	929	995	920
Pappe (unveredelt)	DEUTSCHLAND (B.R.)	1000 t	P	1004,6	985,2	249,8	251,8	248,9	272,6	274,9
Cartons (paille et autres)	FRANCE	1000 t	P	473,4	474,3	135,6	93,3	120,6	126,9	112,1
Cartoni	ITALIA	1000 t	P	424,3	572,1	152,6	132,2	145,2	156,4	157,6
Karton ^{c)}	NEDERLAND									
Carton feutré, paille, gris, autres . .	BELGIQUE/BELGIË LUXEMBOURG	1000 t	P	102,0 —	100,8 —	26,5 —	22,0 —	27,4 —	26,7 —	26,3 —
	EWG · CEE									
Tapeten u. Tapetenborten aus Papier ^{d)}	DEUTSCHLAND (B.R.)	Mio Rollen	P	135,7	132,5	33,8	29,7	38,7	43,0	37,4
Papiers peints	FRANCE	1000 t	P	30,5	31,5	7,6	5,6	9,4	11,3	9,1
	ITALIA									
	NEDERLAND									
Papiers peints	BELGIQUE/BELGIË LUXEMBOURG	1000 t	P	. —	. —	. —	. —	. —	. —	. —
	EWG · CEE									
Papiersäcke	DEUTSCHLAND (B.R.)	1000 t	P	291,4	285,9	73,2	76,6	70,1	66,4	71,4
Sacs, grande et petite contenance . .	FRANCE	1000 t	P	298,8	297,8	e) 66,4	e) 56,0	e) 54,8	e) 58,0	e) 78,6
	ITALIA									
Papieren zakken (tot 2 700 cm ² opp. aan voorzijde)	NEDERLAND	1000 t	L	28,3
Sacs à grande contenance	BELGIQUE/BELGIË LUXEMBOURG	1000 t	P	49,7	52,7
	EWG · CEE									
Wellpappe und Erzeugnisse daraus .	DEUTSCHLAND (B.R.)	1000 t	P	908,7	934,9	232,4	230,0	253,9	273,9	269,8
Cartons ondulés	FRANCE	1000 t	P	811,2	836,6	221,3	180,9	226,3	222,3	222,1
	ITALIA									
Golfkarton (zowel dubbel- als eenzijdig beplakt)	NEDERLAND	1000 t	L	212
	BELGIQUE/BELGIË LUXEMBOURG									
	EWG · CEE									

a) Ohne Zeitungsdruckpapier.

b) Erzeugung von Zeitungsdruck-, Druck- und Schreibpapier abzüglich Lieferungen von Zeitungsdruckpapier.

c) Im Packpapier und -pappe enthalten.

d) Groß-Rollen (10,05 m × 0,56 m).

e) Nur große Papiersäcke.

Erzeugung kleiner und mittlerer Papiersäcke: 59,6 (1966).

a) Non compris papier journal.

b) Production de papier journal, plus papier d'impression et d'écriture, moins livraisons de papier journal.

c) Compris dans le papier et carton d'emballage.

d) Grands rouleaux (10,05 × 0,56 m).

e) Sacs, grande contenance seulement.

Production de sacs petite et moyenne contenance: en 1966: 59,6.

ERZEUGNIS · PRODUIT PRODOTTO · PRODUKT	LAND PAYS/PAESE	m ² , m ³ , t, hl...	P L C	1966	1967	1967			1968	
						II	III	IV	I	II
Ober-, Futter- und sonstiges Flächen- leder ^{a)}	DEUTSCHLAND (B.R.)	Mio m ²	P	44,5	38,4	9,0	9,5	10,6	11,7	9,2
Cuirsi légers	FRANCE	Mio m ²	P	45,8
Cuoi leggeri	ITALIA	Mio m ²	P	(38,5)
Licht leder ^{b)}	NEDERLAND	Mio m ²	P	8,6	7,7	2,0	1,8	2,1	2,2	2,3
Cuirsi légers	BELGIQUE/BELGIË	Mio m ²	P	5,2	5,1	1,4	1,1	1,6	1,3	1,4
	LUXEMBOURG			—	—	—	—	—	—	—
<i>darunter-dont:</i>	EWG · CEE	Mio m ²		(143)
Oberleder	DEUTSCHLAND (B.R.)	Mio m ²	P	20,8	18,5	4,2	4,8	5,2	5,3	4,8
Cuirsi à dessus ^{c)}	FRANCE	Mio m ²	P	19,6	18,0	4,6	3,6	4,9	4,8	4,7
	ITALIA									
Overleder ^{b)}	NEDERLAND	Mio m ²	P	4,6	4,2	1,0	1,0	1,3	1,1	1,1
	BELGIQUE/BELGIË									
	LUXEMBOURG			—	—	—	—	—	—	—
<i>darunter-dont:</i>	EWG · CEE									
Oberleder aus Rindhäuten	DEUTSCHLAND (B.R.)	Mio m ²	P	12,8	11,5	2,6	3,0	3,2	3,2	3,1
Cuirsi à dessus, de bovins	FRANCE	Mio m ²	P	13,0	12,2	3,1	2,5	3,2	3,2	3,0
	ITALIA									
Overleder van runderhuiden ^{b)}	NEDERLAND	Mio m ²	P	4,1	3,9	1,0	0,9	1,2	1,0	1,1
	BELGIQUE/BELGIË									
	LUXEMBOURG			—	—	—	—	—	—	—
<i>darunter-dont:</i>	EWG · CEE									
Oberleder aus Kalbfellen	DEUTSCHLAND (B.R.)	Mio m ²	P	3,2	3,4	0,8	0,9	1,0	1,1	0,9
Cuirsi à dessus, de veaux	FRANCE	Mio m ²	P	6,1	5,6	1,3	1,1	1,6	1,6	1,7
	ITALIA									
	NEDERLAND									
	BELGIQUE/BELGIË									
	LUXEMBOURG			—	—	—	—	—	—	—
<i>darunter-dont:</i>	EWG · CEE									
Oberleder aus Roßhäuten	DEUTSCHLAND (B.R.)	Mio m ²	P	0,0	0,1	0,0	0,0	0,0	0,0	0,0
Cuirsi à dessus, d'équidés	FRANCE	Mio m ²	P	0,5	0,2	0,1	0,0	0,1	0,0	0,0
	ITALIA									
	NEDERLAND									
	BELGIQUE/BELGIË									
	LUXEMBOURG			—	—	—	—	—	—	—
<i>darunter-dont:</i>	EWG · CEE									
Futter- und sonstiges Flächenleder	DEUTSCHLAND (B.R.)	Mio m ²	P	23,7	19,9	4,8	4,7	5,4	5,5	5,4
Cuirsi légers pour autres usages	FRANCE	Mio m ²	P	26,2
	ITALIA									
Voeringleder en ander licht leder ^{b)}	NEDERLAND	Mio m ²	P	4,1	3,5	0,9	0,8	0,8	1,0	1,1
	BELGIQUE/BELGIË									
	LUXEMBOURG			—	—	—	—	—	—	—
<i>darunter-dont:</i>	EWG · CEE									

a) Einschl. Oberleder aus Ziegen- u. sonstigen Fellen.
b) Betriebe mit 10 und mehr Beschäftigten.
1967 und 1968: Lieferungen.
c) Nur Oberleder aus Rind-, Kalb- und Roßhäuten.

a) Y compris cuirsi à dessus, de peaux de caprins et d'autres peaux.
b) Entreprises occupant un minimum de 10 personnes.
1967 et 1968: livraisons.
c) Cuirsi de bovins, veaux et équidés seulement.

ERZEUGNIS · PRODUIT PRODOTTO · PRODUKT	LAND PAYS/PAESE	m ² , m ³ , t, hl...	P L C	1966	1967	1967			1968	
						II	III	IV	I	II
Gewichtsleder	DEUTSCHLAND (B.R.)	1000 t	P	12,2	8,9	2,1	2,0	2,5	2,6	2,5
Cuir ^s lourds ^{a)}	FRANCE	1000 t	P	9,3	8,1	2,1	1,6	2,1	2,1	2,0
Cuoi pesanti	ITALIA	1000 t	P	(22,4)
Zwaar leder ^{a)} ^{b)}	NEDERLAND	1000 t	P	3,9	3,3	0,9	0,6	0,8	0,8	0,7
Cuir ^s lourds	BELGIQUE/BELGIË	1000 t	P	2,2	1,9	0,5	0,4	0,5	0,5	0,5
	LUXEMBOURG			—	—	—	—	—	—	—
	EWG · CEE	1000 t	P	(50)
<i>darunter-dont:</i>										
Unterleder (Sohl- und Brandsohlleder)	DEUTSCHLAND (B.R.)	1000 t	P	10,1	6,9	1,6	1,5	1,9	2,0	1,9
Cuir ^s à semelles ^{a)}	FRANCE	1000 t	P	5,7	5,0	1,4	1,0	1,2	1,3	1,2
	ITALIA									
Zool- en randenleder ^{a)} ^{b)}	NEDERLAND	1000 t	P	3,1	2,7	0,7	0,5	0,6	0,6	0,6
Cuir ^s à semelles	BELGIQUE/BELGIË	1000 t	P
	LUXEMBOURG			—	—	—	—	—	—	—
	EWG · CEE									
Treibriemen- u. techn. Gewichtsleder ^{c)}	DEUTSCHLAND (B.R.)	1000 t	P	0,9	0,8	0,2	0,2	0,2	0,3	0,2
Cuir ^s industriels et à équipement ^{a)} .	FRANCE	1000 t	P	2,1	1,7	0,4	0,3	0,4	0,4	0,5
	ITALIA									
	NEDERLAND									
Cuir ^s techniques (lourds)	BELGIQUE/BELGIË	1000 t	P
	LUXEMBOURG			—	—	—	—	—	—	—
	EWG · CEE									
Geschlir- und Blankleder	DEUTSCHLAND (B.R.)	1000 t	P	0,8	0,9	0,2	0,2	0,3	0,2	0,3
Cuir ^s à bourrellerie ^{a)}	FRANCE	1000 t	P	0,3	0,3	0,1	0,0	0,1	0,0	0,0
	ITALIA									
	NEDERLAND									
	BELGIQUE/BELGIË									
	LUXEMBOURG			—	—	—	—	—	—	—
	EWG · CEE									

a) Nur aus Rinderhäuten.

b) Betriebe mit 10 und mehr Beschäftigten.
1967 und 1968: Lieferungen.c) Einschl. sonstige nicht genannte Gewichtsleder.
d) 1964.

a) De bovins seulement.

b) Entreprises occupant un minimum de 10 personnes.
1967 et 1968: livraisons.c) Y compris autres cuirs lourds, n.d.a.
d) 1964.

ERZEUGNIS · PRODUIT PRODOTTO · PRODUKT	LAND PAYS/PAESE	m ² , m ³ , t, hl...	P L C	1966	1967	1967			1968	
						II	III	IV	I	II
Bereifungen	DEUTSCHLAND (B.R.)	1000 t	P	338,5	305,5	78,9	81,1	85,2	87,8	86,9
Pneumatiques	FRANCE	1000 t	P	340,4	372,7	100,3	71,3	103,2	107,3	83,9
Pneumatici	ITALIA	1000 t	P	214,6	248,0	a) 126,7	121,3		125,1	
Binnen- en buitenbanden	NEDERLAND	1000 t	P	103,0	98,3	a) 50,2	48,1		58,8	
Pneumatiques	BELGIQUE/BELGIË									
Pneumatiques	LUXEMBOURG									
	EWG · CEE	1000 t	P	996,5	1 024,5	a) 514,4	510,2		549,8	
Reparaturen und Runderneuerungen .	DEUTSCHLAND (B.R.)	1000 t	P	75,0	59,0	a) 25,2	33,8		30,4	
Articles de regommage	FRANCE	1000 t	P	13,3	14,4	a) [7,7]	6,7		7,3	
Materiale da ricostruzione	ITALIA	1000 t	P	17,4	18,2	a) 9,2	9,0		9,1	
Loopvlakrubber en reparatiemateriaal voor banden	NEDERLAND	1000 t	P	3,8	2,8	a) 1,4	1,4		1,4	
Articles de regommage	BELGIQUE/BELGIË									
Articles de regommage	LUXEMBOURG									
	EWG · CEE	1000 t	P	109,5	94,4	a) 43,5	50,9		48,2	
Personenkräftwagendecken	DEUTSCHLAND (B.R.)	Mio st	P	23,3	22,0	5,7	5,9	6,2	6,6	6,5
Enveloppes pour voitures de tourisme	FRANCE	Mio p	P	22,7	25,5	6,9	5,0	7,0	7,2	5,7
Copertoni per autovettura	ITALIA	Mio p	P	14,6	16,7	a) 8,6	8,1		8,1	
Buitenbanden voor personenautos .	NEDERLAND	Mio p	P	6,6	6,7	a) 3,3	3,3		3,8	
Enveloppes pour voitures de tourisme	BELGIQUE/BELGIË									
Enveloppes pour voitures de tourisme	LUXEMBOURG									
	EWG · CEE	Mio p	P	67,2	70,9	a) 35,2	35,5		37,9	
Lastkräftwagendecken	DEUTSCHLAND (B.R.)	1000 st	P	2 368	2 032	513	531	592	579	588
Enveloppes pour véhicules utilitaires .	FRANCE	1000 p	P	3 288	3 396	912	624	939	990	753
Copertoni per autoveicoli industriali .	ITALIA	1000 p	P	2 070	2 464	1 270 a)	1 193		993	
Buitenbanden voor bedrijfsauto's . .	NEDERLAND	1000 p	P	796	725	380 a)	344		420	
Enveloppes pour véhicules utilitaires	BELGIQUE/BELGIË									
Enveloppes pour véhicules utilitaires	LUXEMBOURG									
	EWG · CEE	1000 p	P	8 522	8 617	4 389 a)	4 223		4 323	
Krafttrad- und Motorrollerdecken . .	DEUTSCHLAND (B.R.)	1000 st	P	349	294	85	77	74	85	90
Enveloppes pour motos, scooters, vélo- moteurs	FRANCE	1000 p	P	246	312	96	60	81	81	48
Copertoni per moto e scooters	ITALIA	1000 p	P	4 412	4 534	2 410 a)	2 124		1 189	
Buitenbanden voor motorrijwielen en scooters	NEDERLAND	1000 p	P	136	141	73 a)	68		19	
Enveloppes pour motos, scooters et vélomoteurs	BELGIQUE/BELGIË									
	LUXEMBOURG									
	EWG · CEE	1000 p	P	5 143	5 281	2 805 a)	2 484		1 512	

a) 1. Halbjahr 1967

a) 1^{er} semestre 1967

ERZEUGNIS · PRODUIT PRODOTTO · PRODUKT	LAND PAYS/PAESE	m², m³, t, hl...	P L C	1966	1967	1967			1968	
						II	III	IV	I	II
Fahrrad- und Mopeddecken	DEUTSCHLAND (B.R.)	Mio st	P	8,7	9,5	2,8	2,6	2,2	2,3	2,0
Enveloppes pour bicyclettes ^{a)}	FRANCE	Mio p	P	16,5	17,4	4,6	3,2	4,8	4,8	4,2
Copertoni per bicicletta ^{a)}	ITALIA	Mio p	P	8,5	8,9	↵ 4,7	4,1		4,9	
Rijwielbuitenbanden ^{a)}	NEDERLAND	Mio t	P	11,1	11,8	↵ 5,4	6,4		7,0	
Couvertures pour bicyclettes ^{a)}	BELGIQUE/BELGIË									
Couvertures pour bicyclettes ^{a)}	LUXEMBOURG									
	EWG · CEE	1000 p	P	44,8	47,6	↵ 24,2	23,3		25,2	
Personenkraftwagenschläuche	DEUTSCHLAND (B.R.)	Mio st	P	4,3	6,0	1,6	1,8	1,5	1,3	1,4
Chambres pour voitures de tourisme	FRANCE	Mio p	P	16,3	17,5	4,4	3,4	5,0	5,2	4,6
Camere d'aria per autovettura	ITALIA	Mio p	P	13,1	17,4	↵ 8,4	9,0		9,7	
Binnenbanden voor personenauto's	NEDERLAND	Mio p	P	2,3	2,5	↵ 1,3	1,2		1,4	
Chambres pour voitures de tourisme.	BELGIQUE/BELGIË									
Chambres pour voitures de tourisme.	LUXEMBOURG									
	EWG · CEE	Mio p	P	36,0	43,4	↵ 21,5	21,9		23,6	
Große und kleine Lastwagenschläuche	DEUTSCHLAND (B.R.)	1000 st	P	1 281	1 059	247	318	310	257	258
Chambres pour véhicules utilitaires .	FRANCE	1000 p	P	1 236	1 224	279	216	324	339	363
Camere d'aria per autoveicoli ind-	ITALIA	1000 p	P	1 103	1 426	↵ 744	682		732	
ustriali.	NEDERLAND	1000 t	P	489	502	↵ 268	234		258	
Binnenbanden voor bedrijfsauto's .	BELGIQUE/BELGIË									
Chambres pour véhicules utilitaires .	LUXEMBOURG									
Chambres pour véhicules utilitaires .	EWG · CEE	1000 p	P	4 109	4 211	↵ 2 124	2 084		2 207	
Kraftrad- und Motorrollerschläuche .	DEUTSCHLAND (B.R.)	1000 st	P	287	270	74	70	86	63	59
Chambres à air pour motos, vélomo-	FRANCE	1000 p	P	300	384	96	66	93	84	63
teurs et scooters	ITALIA	1000 p	P	4 662	4 981	↵ 2 563	2 418		2 224	
Camere d'aria per moto e scooters .	NEDERLAND	1000 p	P	166	143	↵ 95	49		13	
Binnenbanden voor motorrijwielen en	BELGIQUE/BELGIË									
scooters	LUXEMBOURG									
Chambres à air pour motos, vélomo-	EWG · CEE	1000 p	P	5 415	5 778	↵ 2 994	2 782		2 506	
teurs et scooters										
Fahrrad-, Moped- und Kinderroller-	DEUTSCHLAND (B.R.)	Mio st	P	10,8	8,8	2,2	2,1	2,6	2,9	2,7
schläuche	FRANCE	Mio p	P	12,0	13,4	3,2	2,6	3,5	3,5	3,0
Chambres à air pour bicyclettes ^{a)}	ITALIA	Mio p	P	8,1	8,0	↵ 4,3	3,7		3,9	
Camere d'aria per bicicletta ^{a)}	NEDERLAND	Mio p	P	11,8	11,6	↵ 5,5	6,1		7,8	
Rijwielbinnenbanden ^{a)}	BELGIQUE/BELGIË									
Chambres à air pour bicyclettes ^{a)}	LUXEMBOURG									
Chambres à air pour bicyclettes ^{a)}	EWG · CEE	Mio p	P	42,7	41,8	↵ 21,2	20,6		23,8	
Maschinenschläuche und Schläuche ^{b)}	DEUTSCHLAND (B.R.)	1000 t	P	39,4	34,2	9,0	8,2	9,4	9,3	9,7
Tubes et tuyaux	FRANCE	1000 t	P	19,5	18,7	4,8	3,5	5,4	6,1	5,2
Tubi	ITALIA	1000 t	P	13,1	13,7	↵ 7,1	6,5		6,8	
Slangen	NEDERLAND	1000 t	P	6,5	6,7	↵ 3,0	3,8		3,9	
Tubes et tuyaux	BELGIQUE/BELGIË									
	LUXEMBOURG									
	EWG · CEE	1000 t	P	78,5	73,3	↵ 36,7	36,8		41,0	

a) Einschließlich solche für Motorfahräder.
b) Auch Profile und chirurgische Schläuche, ohne Feuerlöschergeräte.
c) 1. Halbjahr 1967.

a) Y compris celles pour cyclomoteurs.
b) Y compris les profilés et les tuyaux pour la chirurgie, sans le matériel d'incendie.
c) 1^{er} trimestre 1967.

ERZEUGNIS · PRODUIT PRODOTTO · PRODUKT	LAND PAYS/PAESE	m ² , m ³ , t, hl...	P L C	1966	1967	1967			1968	
						II	III	IV	I	II
Flach- und Keilriemen, Transportbänder	DEUTSCHLAND (B.R.)	1000 t	P	22,4	23,6	5,1	6,5	6,5	6,4	6,0
Courroies transporteuses et de transmission	FRANCE	1000 t	P	15,0	15,5	4,2	3,1	4,0	3,9	2,9
Nastri trasportatori e cinghie di trasmissione	ITALIA	1000 t	P	5,6	6,1	b)3,1	3,0		3,1	
Drijfriemen en -snaren	NEDERLAND	1000 t	P	5,9	5,6	b)2,8	2,7		3,1	
Courroies transporteuses et de transmission	BELGIQUE/BELGIË LUXEMBOURG									
	EWG · CEE	1000 t	P	48,9	50,8	b)24,9	25,8		25,4	
Fußboden- und Wandbelag	DEUTSCHLAND (B.R.)	1000 t	P	23,0	15,4	3,7	3,8	3,9	4,3	3,7
Tapis et revêtements de sol	FRANCE	1000 t	P	16,0	15,4	3,9	2,7	4,4	5,3	4,0
Rivestimenti per pavimenti e tappeti	ITALIA	1000 t	P	11,7	12,4	b)6,6	5,7		8,7	
Vloerbedekking van rubber	NEDERLAND	1000 t	P	4,1	4,8	b)2,0	2,8		2,8	
Tapis de sol	BELGIQUE/BELGIË LUXEMBOURG									
	EWG · CEE	1000 t	P	54,8	48,0	b)24,2	23,3		28,8	
Medizinische, sanitäre und chirurgische Gummwaren, Tauchgummwaren	DEUTSCHLAND (B.R.)	1000 t	P	4,3	3,9	1,0	1,0	1,0	1,1	1,0
Articles d'hygiène et de chirurgie	FRANCE	1000 t	P	5,6	6,2	1,5	1,3	1,8	1,5	1,4
Articoli igienici e sanitari	ITALIA	1000 t	P	2,0	1,9	b)0,9	1,0		1,0	
Hygiënische en chirurgische rubberartikelen	NEDERLAND	1000 t	P	0,4	0,3	b)0,2	0,2		0,3	
Articles d'hygiène et de chirurgie	BELGIQUE/BELGIË LUXEMBOURG									
	EWG · CEE	1000 t	P	12,3	12,3	b)6,0	6,3		6,3	
Gummierte Gewebe	DEUTSCHLAND (B.R.)	1000 t	P	2,9	2,7	0,7	0,6	0,7	0,6	0,6
Tissus caoutchoutés	FRANCE	1000 t	P	19,1	17,5	[5,7]	[4,1]	[5,1]	[4,5]	[4,1]
Tessuti gommati	ITALIA	1000 t	P	1,5	1,2	b)0,6	0,6		0,7	
Gegummeerde stoffen	NEDERLAND	1000 t	P	3,4	2,7	b)1,4	1,3		1,2	
Tissus gommés	BELGIQUE/BELGIË LUXEMBOURG									
	EWG · CEE	1000 t	P	26,9	24,1	b)[14,0]	[12,4]		11,7	
Gummischuhwerk a)	DEUTSCHLAND (B.R.)	1000 t	P	4,4	3,0	0,8	0,6	0,6	0,9	0,9
Chaussures de caoutchouc	FRANCE	1000 t	P	21,1	18,4	4,7	3,5	4,7	4,4	3,7
Calzature in gomma	ITALIA	1000 t	P	9,1	11,0	b)5,3	5,7		5,4	
Rubberschoenen	NEDERLAND	1000 t	P	3,2	3,7	b)2,1	1,6		1,3	
Chaussures de caoutchouc	BELGIQUE/BELGIË LUXEMBOURG									
	EWG · CEE	1000 t	P	37,8	36,1	b)19,3	16,7		16,6	
Besohlmateriale	DEUTSCHLAND (B.R.)	1000 t	P	54,5	50,4	12,1	12,3	14,3	15,7	15,5
Semelles, talons et plaques	FRANCE	1000 t	P	46,0	47,4	12,2	8,7	14,3	13,5	10,1
Suole, tacchi e lastre	ITALIA	1000 t	P	6,9	7,4	b)3,8	3,6		3,4	
Zoolplaten, hakken, zolen en tips	NEDERLAND	1000 t	P	7,5	5,8	b)2,9	2,9		3,4	
Semelles, talons et plaques	BELGIQUE/BELGIË LUXEMBOURG									
	EWG · CEE	1000 t	P	114,9	111,0	b)55,0	56,1		61,6	

a) Ohne leichte Straßen-, Haus- und Sportschuhe.
b) 1. Halbjahr 1967

a) Sans les chaussures légères de ville, les pantoufles et les chaussures de sport.
b) 1er trimestre 1967

ERZEUGNIS · PRODUIT PRODOTTO · PRODUKT	LAND PAYS/PAESE	m ² , m ³ , t, hl...	P L C	1966	1967	1967			1968	
						II	III	IV	I	II
Klebstoffe, einschl. Gummilösung . . .	DEUTSCHLAND (B.R.)	1000 t	P	20,8	20,1	4,9	5,0	5,4	5,5	5,5
Colles et dissolutions	FRANCE	1000 t	P	26,1	24,5	6,5	5,1	6,5	6,6	6,1
Colle e soluzioni	ITALIA	1000 t	P	5,4	7,2	9)3,9	3,4		6,3	
Oplossingen (solutie) en dispersie . .	NEDERLAND	1000 t	P	5,1	5,9	9)3,0	2,9		3,3	
Colles et dissolutions	BELGIQUE/BELGIË									
Colles et dissolutions	LUXEMBOURG									
	EWG · CEE	1000 t	P	57,4	57,7	9)[29,6]	[28,3]		33,3	
Spiel- und Sportartikel a)	DEUTSCHLAND (B.R.)	1000 t	P	2,9	2,5	0,7	0,5	0,6	0,8	0,7
Jouets et articles de sport	FRANCE	1000 t	P	2,6	2,6	0,7	0,4	0,7	0,8	0,7
Giocattoli e articoli sportivi	ITALIA	1000 t	P	1,1	1,1	9)0,7	0,4		0,9	
Speelgoed en sportartikelen	NEDERLAND	1000 t	P	0,2	0,1	9)0,1	0,0		0,1	
Jouets et articles de sport	BELGIQUE/BELGIË									
	LUXEMBOURG									
	EWG · CEE	1000 t	P	6,8	6,3	9)3,6	2,6		4,0	
Hartgummiwaren	DEUTSCHLAND (B.R.)	1000 t	P	12,3	10,5	2,5	2,2	2,9	3,5	3,0
Ebonite	FRANCE	1000 t	P	4,2	3,6	1,0	0,7	1,0	1,1	0,8
Articoli in ebanite	ITALIA	1000 t	P	1,2	1,2	9)0,6	0,6		0,6	
Werken van geharde rubber (eboniet)	NEDERLAND	1000 t	P	5,5	4,1	9)2,2	1,9		2,3	
Ebonite	BELGIQUE/BELGIË									
	LUXEMBOURG									
	EWG · CEE	1000 t	P	23,2	19,4	9)10,2	9,3		11,3	
Sonstige Gummiwaren	DEUTSCHLAND (B.R.)	1000 t	P	138,7	136,6	9)63,6	73,0		62,7	
Autres articles en caoutchouc b) . . .	FRANCE	1000 t	P	131,1	140,2	36,9	27,5	38,8	39,0	31,8
Altri articoli in gomma	ITALIA	1000 t	P	53,9	61,7	9)31,8	29,9		25,0	
Andere rubberwaren	NEDERLAND	1000 t	P	16,1	15,9	9)8,2	7,6		5,6	
Autres articles en caoutchouc	BELGIQUE/BELGIË									
	LUXEMBOURG									
	EWG · CEE	1000 t	P	339,8	354,4	9)177,1	176,8		164,1	

a) Einschl. Campingartikel.
b) Einschl. Schnüre.
c) 1. Halbjahr 1967

a) Y compris articles de camping.
b) Y compris les profilés.
c) 1er trimestre 1967

ERZEUGNIS · PRODUIT PRODOTTO · PRODUKT	LAND PAYS/PAESE	m ² , m ³ , t, hl...	P L C	1966	1967	1967			1968	
						II	III	IV	I	II
Synthetische Fasern und Fäden	DEUTSCHLAND (B.R.)	1000 t	P	213,4	252,2	63,1	60,3	71,7	81,5	89,4
Fibres et fils synthétiques	FRANCE	1000 t	P	109,3	109,6	30,7	23,7	30,7	34,7	27,8
Fibre sintetiche a)	ITALIA	1000 t	P	143,2	153,0	37,7	35,3	43,1	46,8	48,3
Synthetische vezels en continugarens .	NEDERLAND	1000 t	P	53,9
Fibres et fils synthétiques a) b).	BELGIQUE/BELGIË	1000 t	P	(16,6)
	LUXEMBOURG			—	—	—	—	—	—	—
	EWG · CEE	1000 t	P	(536)
<i>davon-voit:</i>										
Synthetische Fäden	DEUTSCHLAND (B.R.)	1000 t	P	105,5	129,8	31,1	32,0	37,3	44,4	46,8
Fils synthétiques continus	FRANCE	1000 t	P	56,4	56,7	16,6	11,9	14,9	17,1	13,5
Fili sinteticl	ITALIA	1000 t	P	71,3	72,2	17,8	17,0	19,9	21,9	22,1
Synthetische continugarens	NEDERLAND	1000 t	P	33,1
Fils synthétiques continus	BELGIQUE/BELGIË	1000 t	P	(13,0)
	LUXEMBOURG			—	—	—	—	—	—	—
	EWG · CEE	1000 t	P	(279)
Synthetische Fasern	DEUTSCHLAND (B.R.)	1000 t	P	107,9	122,4	31,9	28,3	34,4	37,1	42,6
Fibres synthétiques discontinues	FRANCE	1000 t	P	52,9	52,8	14,1	11,9	15,8	17,6	14,3
Fibre sintetiche (fiocco e cascame)	ITALIA	1000 t	P	72,0	80,8	19,8	18,2	23,2	24,9	26,2
Synthetische vezels	NEDERLAND	1000 t	P	20,8
Fibres synthétiques discontinues	BELGIQUE/BELGIË	1000 t	P	3,6
	LUXEMBOURG			—	—	—	—	—	—	—
	EWG · CEE	1000 t	P	257
Reyon	DEUTSCHLAND (B.R.)	1000 t	P	78,0	65,8	16,1	15,6	16,7	17,9	17,5
Rayonne	FRANCE	1000 t	P	55,8	49,6	13,6	9,4	13,3	14,3	11,0
Fili cellulosicl (raion)	ITALIA	1000 t	P	87,2	90,5	23,4	21,9	22,4	23,2	23,3
Rayongaren (contlnu)	NEDERLAND	1000 t	P	37,6	33,0	8,3	8,4	8,1	9,0	8,7
Rayonne	BELGIQUE/BELGIË	1000 t	P	15,3	18,1	4,9	4,3	4,5	4,4	3,9
	LUXEMBOURG			—	—	—	—	—	—	—
	EWG · CEE	1000 t	P	274	257	66	60	65	69	64
Zellwolle	DEUTSCHLAND (B.R.)	1000 t	P	202,1	177,6	47,4	36,8	44,6	45,6	49,0
Fibranne (en bourre)	FRANCE	1000 t	P	70,1	59,4	16,2	10,6	15,8	16,3	14,1
Fibre cellulosiche (fiocco)	ITALIA	1000 t	P	93,1	91,2	23,1	20,4	25,1	22,1	24,0
Rayonvezel	NEDERLAND	1000 t	P	18,5	9,8	2,8	2,5	1,1	0,9	—
Fibranne	BELGIQUE/BELGIË	1000 t	P	22,6	21,2	5,2	3,8	7,5	6,6	6,4
	LUXEMBOURG			—	—	—	—	—	—	—
	EWG · CEE	1000 t	P	406	359	95	74	94	92	94
Zellwoll- und Reyonabfälle	DEUTSCHLAND (B.R.)	t	P	7 090	5 681	1 395	1 213	1 568	1 415	1 556
Déchets de fibranne et rayonne	FRANCE	t	P	2 654	2 436	669	471	624	642	537
Fibre cellulosiche: cascame	ITALIA	t	P	4 746	4 938	1 259	1 197	1 247	1 140	1 195
Afval van rayonarens en -vezels	NEDERLAND	t	P	2 904
Déchets de fibranne et rayonne	BELGIQUE/BELGIË	t	P	537
	LUXEMBOURG			—	—	—	—	—	—	—
	EWG · CEE	t	P	17 931

a) Einschl. Fasern auf Kaseingrundlage.

b) Ohne Acrylfasern.

a) Y compris les fibres protéiniques.

b) Sans fibres acryliques.

Stärkeindustrie
Industria dei prodotti amilacei

Industrie des produits amylacés
Zetmeelfabrieken

ERZEUGNIS · PRODUIT PRODOTTO · PRODUKT	LAND PAYS/PAESE	m ³ , m ² , t, hl...	P L C	1966	1967	1967			1968	
						II	III	IV	I	II
Kartoffelstärke	DEUTSCHLAND (B.R.)	1000 t	P	24	35
Fécule de pomme de terre	FRANCE	1000 t	P	79	80	0	17	61	9	1
Fecola di patate	ITALIA	1000 t	P
Aardappelzetmeel	NEDERLAND	1000 t	P	278	[345]	—	[117]	[228]	.	.
	BELGIQUE/BELGIË			—	—	—	—	—	—	—
	LUXEMBOURG			—	—	—	—	—	—	—
	EWG · CEE	1000 t	P
Getreidestärke	DEUTSCHLAND (B.R.)	1000 t	P	336,5	343,5	82,7	92,5	87,8	90,0	
Amidon de céréales	FRANCE	1000 t	P	210,6	245,3	63,4	56,4	67,7	68,5	61,1
Amido di cereali	ITALIA	1000 t	P
Graanzetmeel	NEDERLAND	1000 t	P
Amidon de céréales	BELGIQUE/BELGIË	1000 t	P	—	—	—	—	—	—	—
	LUXEMBOURG			—	—	—	—	—	—	—
	EWG · CEE	1000 t	P
Glukose und Maltose	DEUTSCHLAND (B.R.)	1000 t	P	103,0	105,4	27,3	27,9	26,5	26,2	30,7
Glucose	FRANCE	1000 t	P	99,6	106,3	28,2	25,6	30,7	29,4	27,9
Glucosio	ITALIA	1000 t	P	64,9	70,0	18,6	15,9	20,0	17,9	20,9
Glukose.	NEDERLAND	1000 t	P	66,5	.	18,9
	BELGIQUE/BELGIË			—	—	—	—	—	—	—
	LUXEMBOURG			—	—	—	—	—	—	—
	EWG · CEE									

ERZEUGNIS · PRODUIT PRODOTTO · PRODUKT	LAND PAYS/PAESE	m ² , m ³ , t, hl...	P L C	1966	1967	1967			1968	
						II	III	IV	I	II
Schwefel sublimiert, gefällt, kolloid. Soufre brut et travaillé (y compris le soufre de récupération)	DEUTSCHLAND (B.R.) FRANCE	1000 t 1000 t	P P	79,8 1 599,1	105,7 1 737,0	26,3 434,1	27,0 381,2	30,0 455,4	31,1 463,7	28,9 396,2
Zolfo greggio in pani e conc. al 90 % Zwavel	ITALIA NEDERLAND	1000 t 1000 t	P P	93,3 39,5	83,4 .	23,2 .	19,2 .	17,3 .	25,2 .	24,5 .
Soufre de récupération	BELGIQUE/BELGIË LUXEMBOURG	1000 t .	P .	5,0
	EWG · CEE	1000 t	P	1 817
Schwefelsäure (einschl. Oleum) ber. auf H ₂ SO ₄	DEUTSCHLAND (B.R.)	1000 t	P	3 834	3 778	957	893	955	1 021	1 045
Acide sulfurique à 100 % de H ₂ SO ₄	FRANCE	1000 t	P	3 073	3 227	824	717	876	890	719
Acido solforico, in H ₂ SO ₄ 100 %	ITALIA	1000 t	P	3 369	3 514	867	867	900	830	812
Zwavelzuur, 100 % H ₂ SO ₄	NEDERLAND	1000 t	P	1 058	1 170	284	307	288	345	334
Acide sulfurique à 100 % de H ₂ SO ₄	BELGIQUE/BELGIË LUXEMBOURG	1000 t .	P .	1 362 .	1 484 .	399 .	376 .	430 .	435 .	415 .
	EWG · CEE	1000 t	P	12 696	13 173	3 271	3 160	3 449	3 521	3 325
Kohlenstoffdisulfid	DEUTSCHLAND (B.R.)	1000 t	P	88,5	84,5	21,6	20,9	20,3	18,7	19,4
Sulfure de carbone	FRANCE	1000 t	P	71,0	68,5	19,7	12,1	19,6	20,2	18,8
Solfuro di carbonio	ITALIA	1000 t	P	75,8	75,1	17,4	19,2	17,2	20,5	17,4
	NEDERLAND BELGIQUE/BELGIË LUXEMBOURG
	EWG · CEE	1000 t	P	235	228	59	52	57	59	56
Natriumsulfat, ber. auf Na ₂ SO ₄	DEUTSCHLAND (B.R.)	1000 t	P	336,8	354,5	90,8	86,7	91,2	88,2	89,0
Sulfate de soude, à 100 % Na ₂ SO ₄	FRANCE	1000 t	P	122,1	120,1	31,2	25,8	32,6	32,0	26,0
Solfato di sodio anidro e cristallizzato, in Na ₂ SO ₄	ITALIA	1000 t	P	69,7
	NEDERLAND BELGIQUE/BELGIË LUXEMBOURG
	EWG · CEE									
Chlor	DEUTSCHLAND (B.R.)	1000 t	P	1 230,1	1 369,5	337,7	348,9	347,7	351,1	368,7
Chlore gazeux	FRANCE	1000 t	P	644,4	766,4	192,0	187,9	205,0	213,9	170,9
Chloro (gas) ^{a)}	ITALIA	1000 t	P	623,5	690,8	170,8	176,1	181,2	176,6	180,9
Chloor	NEDERLAND	1000 t	P
Chlore primalre	BELGIQUE/BELGIË LUXEMBOURG	1000 t .	P .	[106]
	EWG · CEE	1000 t	P
Salzsäure, ber. auf 100 % HCl	DEUTSCHLAND (B.R.)	1000 t	P	370,7	376,7	92,9	94,7	93,9	113,8	113,5
Acide chlorhydrique à 100 % HCl	FRANCE	1000 t	P	148,9	157,7	39,2	36,7	41,5	40,8	31,7
Acido cloridrico, al 100 % HCl	ITALIA	1000 t	P	260,9
Zoutzuur, 100 % HCl	NEDERLAND BELGIQUE/BELGIË LUXEMBOURG	1000 t . .	P . .	48,3 . .	52,0 . .	15,2 . .	11,0 . .	11,8 . .	10,5 . .	10,8 . .
	EWG · CEE									

a) Chlor aus Hypochloriten, einschl. flüssiges Chlor.

a) Non compris le chlore des hypochlorites, y compris le chlore liquéfié.

ERZEUGNIS · PRODUIT PRODOTTO · PRODUKT	LAND PAYS/PAESE	m ³ , m ² , t, hl...	P L C	1966	1967	1967			1968	
						II	III	IV	I	II
Natriumhydroxyd b.a. NaOH	DEUTSCHLAND (B.R.)	1000 t	P	1 302,8	1 424,5	350,4	360,6	361,8	362,7	373,0
Soude caustique, à 100 % NaOH	FRANCE	1000 t	P	762,4	876,2	221,7	229,0	221,0	224,6	184,8
Soda caustica, al 100% NaOH	ITALIA	1000 t	P	712,6	802,5	209,9	204,6	208,9	201,6	206,5
Caustieke soda	NEDERLAND	1000 t	P
Soude caustique, à 100% NaOH	BELGIQUE/BELGIË	1000 t	P	[115]
	LUXEMBOURG			—	—	—	—	—	—	—
	EWG · CEE	1000 t	P
Natriumcarbonat, ber. auf Na ₂ CO ₃	DEUTSCHLAND (B.R.)	1000 t	P	1 190,0	1 158,1	276,3	290,1	317,8	308,9	318,6
Carbonate de soude, à 100% Na ₂ CO ₃	FRANCE	1000 t	P	1 125,8	1 083,7	268,9	265,9	270,8	276,1	249,2
Soda carbonata, al 100 % Na ₂ CO ₃	ITALIA	1000 t	P	(594)	[674]	[176]	[167]	[167]	[163]	[165]
Soda, 100 % Na ₂ CO ₃	NEDERLAND	1000 t	P	134	161	41,3	39,0	41,0	42,6	44,1
Carbonate de soude, à 100% Na ₂ CO ₃	BELGIQUE/BELGIË	1000 t	P	[258]
	LUXEMBOURG			—	—	—	—	—	—	—
	EWG · CEE	1000 t	P	[3 302]
Syntheseammoniak, ber. auf N	DEUTSCHLAND (B.R.)	1000 t N	P	1 731,2	1 912,7	470,6	466,0	502,8	506,6	500,2
Ammoniac de synthèse en N	FRANCE	1000 t N	P	1 282,4	1 453,1	358,3	349,5	380,0	391,0	293,0
Ammoniaca sintetica anidra espressa in N	ITALIA	1000 t N	P	1 095,8	1 210	279,4	300,5	337,5	339,6	325,8
Synthetische ammoniak, N	NEDERLAND	1000 t N	P	738
Ammoniac de synthèse en N	BELGIQUE/BELGIË	1000 t N	P	403,0	411,4	100,7	98,1	104,1	106,0	100,6
	LUXEMBOURG			—	—	—	—	—	—	—
	EWG · CEE	1000 t N	P	5 250
Calciumcarbid	DEUTSCHLAND (B.R.)	1000 t	P	1 023,1	970,3	241,6	256,0	244,2	213,5	232,4
Carbure de calcium	FRANCE	1000 t	P	611,7	573,1	169,0	132,5	135,1	136,6	108,4
Carburo di calcio	ITALIA	1000 t	P	334,8	325,0	90	87	80	75	76,3
Calciumcarbid	NEDERLAND	1000 t	P	61
Carbure de calcium	BELGIQUE/BELGIË	1000 t	P	[138]
	LUXEMBOURG			—	—	—	—	—	—	—
	EWG · CEE	1000 t	P	[2 169]
Aluminiumoxyd, ber. auf Al ₂ O ₃	DEUTSCHLAND (B.R.)	1000 t	P	701,2	741,2	178,7	193,6	190,7	181,0	180,7
Alumine hydratée, en Al ₂ O ₃	FRANCE	1000 t	P	962,8	1 023,7	252,0	255,7	263,4	258,6	226,5
Allumina idrata, espressa in Al ₂ O ₃	ITALIA	1000 t	P	270,7	288,5		145,8			
	NEDERLAND			—	—	—	—	—	—	—
	BELGIQUE/BELGIË			—	—	—	—	—	—	—
	LUXEMBOURG			—	—	—	—	—	—	—
	EWG · CEE	1000 t	P	1 935	2 053	
Wasserstoffperoxyd, ber. auf 30 % H ₂ O ₂	DEUTSCHLAND (B.R.)	1000 t	P	111,5	138,4	38,1	31,3	35,6	34,2	33,6
Eau oxygénée, à 30 %	FRANCE	1000 t	P	98,0	99,2	25,7	22,8	23,5	25,4	25,1
Acqua ossigenata, a 30% H ₂ O ₂	ITALIA	1000 t	P	37,1	37,5
	NEDERLAND			—	—	—	—	—	—	—
	BELGIQUE/BELGIË			—	—	—	—	—	—	—
	LUXEMBOURG			—	—	—	—	—	—	—
	EWG · CEE			—	—	—	—	—	—	—

ERZEUGNIS · PRODUIT PRODOTTO · PRODUKT	LAND PAYS/PAESE	m ² , m ³ , t, hl...	P L C	1966	1967	1967			1968	
						II	III	IV	I	II
Methanol, (Primärproduktion)	DEUTSCHLAND (B.R.)	1000 t	P	633,1	651,7	165,4	155,1	160,8	175,3	142,3
Méthanol de synthèse	FRANCE	1000 t	P	174,6	173,4	44,9	43,1	41,5	42,5	32,4
Alcool metilico	ITALIA	1000 t	P	182,1	195,5	55,5	42,8	43,7	52,6	57,0
	NEDERLAND			—	—	—	—	—	—	—
	BELGIQUE/BELGIË			—	—	—	—	—	—	—
	LUXEMBOURG			—	—	—	—	—	—	—
	EWG · CEE	1000 t	P	990	1 021	266	241	246	270	232
Formaldehyd	DEUTSCHLAND (B.R.)	1000 t	P	260,4	271,3	65,9	64,4	74,3	75,1	78,0
Formol	FRANCE	1000 t	P	48,1	54,1	13,7	11,9	14,4	15,5	14,0
Formaldeide,	ITALIA	1000 t	P	85,0	88,5
	NEDERLAND									
	BELGIQUE/BELGIË									
	LUXEMBOURG									
	EWG · CEE									
Essigsäure (Primärproduktion)	DEUTSCHLAND (B.R.)	1000 t	P	154,6	176,2	43,9	43,7	46,9	42,7	42,8
Acido acetico	FRANCE									
	ITALIA	1000 t	P	82,7	86,7
	NEDERLAND									
	BELGIQUE/BELGIË									
	LUXEMBOURG			—	—	—	—	—	—	—
	EWG · CEE									
Trichloräthylen	DEUTSCHLAND (B.R.)	1000 t	P	107,6	107,1	27,9	25,6	26,5	25,2	27,1
Trichloréthylène	FRANCE	1000 t	P	95,7	100,6	25,8	24,8	25,3	24,1	18,5
Tricloroetilene (triellina)	ITALIA	1000 t	P	74,3	76,9	36,6	40,3			
	NEDERLAND									
	BELGIQUE/BELGIË									
	LUXEMBOURG			—	—	—	—	—	—	—
	EWG · CEE									
Phthalsäureanhydrid	DEUTSCHLAND (B.R.)	1000 t	P	111,6	151,3	39,7	39,4	38,6	44,1	46,4
Anhydride phtalique	FRANCE	1000 t	P	58,0	62,7	15,2	15,0	16,4	17,7	14,2
Anidride ftalica	ITALIA	1000 t	P	70,7	76,1	18,9	18,2	19,7	20,1	19,6
	NEDERLAND									
	BELGIQUE/BELGIË	1000 t	P
	LUXEMBOURG			—	—	—	—	—	—	—
	EWG · CEE									
Stein- und Braunkohlenrohteer aus Kokereien	DEUTSCHLAND (B.R.)	1000 t	P	1 611	1 453	357	352	362	380	365
Goudron brut	FRANCE	1000 t	P	603	563	138	128	145	151	122
Catrame grezzo	ITALIA	1000 t	P	254	244	60	62	60	62	63
Ruwe koolteer	NEDERLAND	1000 t	P	131	113	28	28	26	27	25
Goudron brut	BELGIQUE/BELGIË	1000 t	P	256	254	63	60	64	67	66
	LUXEMBOURG			—	—	—	—	—	—	—
	EWG · CEE	1000 t	P	2 855	2 627	646	630	657	687	641

a) 1. Halbjahr 1967

a) 1^{er} trimestre 1967

ERZEUGNIS · PRODUIT PRODOTTO · PRODUKT	LAND PAYS/PAESE	m ³ , m ² , t, hl...	P L C	1966	1967	1967			1968	
						II	III	IV	I	II
Phenol (synth. und aus Teerdistillation) Phénol synth. et extrait du goudron . Acido fenico sintetico e da catrame. .	DEUTSCHLAND (B.R.)	1000 t	P	175,5	160,7	39,0	43,6	36,7	42,2	48,1
	FRANCE	1000 t	P	97,1	101,7	25,1	22,7	27,7	28,9	20,5
	ITALIA	1000 t	P	116,9	134,6	32,9	34,8	35,2	33,8	34,5
	NEDERLAND									
	BELGIQUE/BELGIË									
	LUXEMBOURG									
EWG · CEE										
Naphtalin (Erstarrung unter 79,4 ^o C) Naftalina greggia Naphtaline brute.	DEUTSCHLAND (B.R.)	1000 t	P	140,4	130,7	32,7	32,0	33,8	32,6	34,8
	FRANCE									
	ITALIA	1000 t	P	11,6	10,7	3,1	2,6	2,3	2,9	3,7
	NEDERLAND									
	BELGIQUE/BELGIË	1000 t	P	17,4	19,2	4,2	4,7	5,2	5,4	5,2
	LUXEMBOURG									
EWG · CEE										
Rohbenzol Benzolo greggio Ruwe benzol Benzol brut	DEUTSCHLAND (B.R.)	1000 t	P	513	456	110	109	117	120	110
	FRANCE									
	ITALIA	1000 t	P	60	60	16,0	14,1	14,4	15,9	15,3
	NEDERLAND	1000 t	P	41	38	10	9	9	9	8
	BELGIQUE/BELGIË	1000 t	P	(67)	(66)	(16,8)	(15,1)	(16,9)	(17,5)	(17,3)
	LUXEMBOURG									
EWG · CEE	1000 t	P	(681)	(620)	(152,8)	(147,2)	(157,3)	(162,4)	(150,6)	
Motorenbenzol u. gereinigtes Benzol . Benzols Benzolo commerciale Benzols moteur et industriel	DEUTSCHLAND (B.R.)	1000 t	P	149,8	97,2	27,8	20,8	21,6	24,0	28,8
	FRANCE	1000 t	P	4,9	3,1	0,6	0,6	0,6	0,8	0,6
	ITALIA	1000 t	P	2,6	2,8	0,8	0,6	0,8	0,7	1,0
	NEDERLAND									
	BELGIQUE/BELGIË	1000 t	P	0,9	1,1	0,2	0,4	0,3	0,2	0,3
	LUXEMBOURG									
EWG · CEE										
Reinbenzol Benzène Benzolo puro Benzène	DEUTSCHLAND (B.R.)	1000 t	P	327,4	337,2	80,2	84,6	83,4	85,9	75,3
	FRANCE	1000 t	P	179,3	199,6	42,0	47,1	58,8	60,5	56,1
	ITALIA	1000 t	P	235,8	246,5	64,3	59,8	56,0	71,1	70,6
	NEDERLAND									
	BELGIQUE/BELGIË	1000 t	P	42,3	42,4	10,6	10,0	10,7	12,3	11,1
	LUXEMBOURG									
EWG · CEE	1000 t	P	
Reintoluol Toluol - toluène Toluolo commerciale e puro Toluol - toluène	DEUTSCHLAND (B.R.)	1000 t	P	118,1	123,3	30,0	30,2	29,6	32,2	18,3
	FRANCE	1000 t	P	53,9	54,1	11,5	13,5	15,1	12,2	11,0
	ITALIA	1000 t	P	272,2	275,4	69,5	67,4	61,9	69,5	82,0
	NEDERLAND									
	BELGIQUE/BELGIË	1000 t	P	10,0	9,7	2,4	2,4	2,3	2,7	2,4
	LUXEMBOURG									
EWG · CEE	1000 t	P	

ERZEUGNIS · PRODUIT PRODOTTO · PRODUKT	LAND PAYS/PAESE	m², m³, t, hl...	P L C	1966	1967	1967			1968	
						II	III	IV	I	II
ReinxyloI	DEUTSCHLAND (B.R.)	1000 t	P	112,4	127,3	30,4	30,3	36,8	40,2	40,6
XyloI - xylène	FRANCE	1000 t	P	98,5	110,4	27,9	30,2	31,1	35,7	[26,3
Xilolo commerciale e puro	ITALIA	1000 t	P	132,7	184,5	40,0	44,8	51,5	68,7	63,3
XyloI - xylène	NEDERLAND									
	BELGIQUE/BELGIË	1000 t	P	2,7	2,7	0,7	0,7	0,5	0,8	0,7
	LUXEMBOURG			—	—	—	—	—	—	—
	EWG · CEE									
Stickstoffhaltige Düngemittel	DEUTSCHLAND (B.R.)	1000 t N	P	1 449,2	1 562,8	377,5	392,8	404,2	391,5	370,6
Engrais azotés, total	FRANCE	1000 t N	P	1 135,8	1 306,9	312,8	311,1	352,4	367,6	264,8
Fertilizzanti azotati, totale	ITALIA	1000 t N	P	916,1	986,3	226,2	248,3	280,9	273,1	269,7
Stikstofmeststoffen	NEDERLAND	1000 t N	P	618	737	166				
Engrais azotés, total	BELGIQUE/BELGIË	1000 t N	P	295,5	289,3	74,6	69,8	72,2	70,2	55,9
	LUXEMBOURG			—	—	—	—	—	—	—
	EWG · CEE	1000 t N	P	4 415	4 882	1 156
<i>darunter-dont:</i>										
Ammonsulfat a)	DEUTSCHLAND (B.R.)	1000 t N	P	★ 257,4	★ 246,9
Sulfate d'ammoniaque	FRANCE	1000 t N	P	83,9	81,7	19,5	19,5	21,5	19,5	20,0
Solfato ammonico	ITALIA	1000 t N	P	314,0	333,1	75,9	90,5	90,5	64,5	68,1
Zwavelzure ammoniak	NEDERLAND	1000 t N	P	★ 79,0	★ 80,4
Sulfate d'ammoniaque	BELGIQUE/BELGIË	1000 t N	P	★ 77,9	★ 50,6
	LUXEMBOURG			—	—	—	—	—	—	—
	EWG · CEE	1000 t N	P	[812]	[793]
Ammonsalpetersorten	DEUTSCHLAND (B.R.)	1000 t N	P	★ 693,5	★ 730,3
Nitrate d'ammoniaque	FRANCE	1000 t N	P	611,0	712,1	165,2	180,8	195,2	184,1	130,8
Nitrato ammonico	ITALIA	1000 t N	P	177,2	192,8	39,1	47,9	53,9	58,6	57,9
Ammonsalpeter	NEDERLAND	1000 t N	P	★ 262,9	★ 307,8
Nitrate d'ammoniaque	BELGIQUE/BELGIË	1000 t N	P	★ 132,3	★ 141,6
	LUXEMBOURG			—	—	—	—	—	—	—
	EWG · CEE	1000 t N	P	[1 877]	[2 085]
Kalkstickstoff	DEUTSCHLAND (B.R.)	1000 t N	P	107,2	115,6	22,1	30,2	32,7	26,1	21,2
Cyanamide de chaux	FRANCE	1000 t N	P	2,7	3,1	0,5	0,8	0,9	1,1	0,5
Calcioclanamide	ITALIA	1000 t N	P	19,1	18,1	4,7	4,4	4,7	4,5	4,1
	NEDERLAND			—	—	—	—	—	—	—
Cyanamide de chaux	BELGIQUE/BELGIË	1000 t N	P	★ 9,8	★ 12,3
	LUXEMBOURG			—	—	—	—	—	—	—
	EWG · CEE	1000 t N	P	[139]	[149]
Urée	DEUTSCHLAND (B.R.)									
Urea	FRANCE	1000 t N	P	101,9	111,2	30,2	30,0	26,1	21,6	14,4
Ureum	ITALIA	1000 t N	P	167,6	199,0	41,4	48,4	65,6	69,4	66,8
	NEDERLAND	1000 t N	P	★ 96,7	★ 165,5
	BELGIQUE/BELGIË									
	LUXEMBOURG			—	—	—	—	—	—	—
	EWG · CEE									

a) Einschließlich Harnstoff, Ammoniak (flüssig) und des Gemisches von Ammonsulfat und Magnesiumsulfat.

a) Y compris urée, solutions ammoniacales et les mélanges de sulfate d'ammoniaque et sulfate de magnésie.

ERZEUGNIS · PRODUIT PRODOTTO · PRODUKT	LAND PAYS/PAESE	m ² , m ³ , t, hl...	P L C	1966	1967	1967			1968	
						II	III	IV	I	II
Komplexstickstoffdüngemittel	DEUTSCHLAND (B.R.)	1000 t N	P	334,6	409,9	102,9	98,2	106,1	98,0	94,6
Engrais azotés complexes	FRANCE	1000 t N	P	307,3	374,4	90,6	74,9	102,6	134,3	99,3
Fertilizzanti azotati complessi	ITALIA	1000 t N	P	188,3	192,0	53,7	44,9	52,0	64,1	62,2
Stikstofhoudende mengmeststoffen	NEDERLAND	1000 t N	P	★ 99,7	★ 106,0
Engrais azotés complexes	BELGIQUE/BELGIË	1000 t N	P	★ 72,8	★ 95,5
	LUXEMBOURG			—	—	—	—	—	—	—
	EWG · CEE	1000 t N	P	[1 003]	[1 178]
Phosphathaltige Düngemittel	DEUTSCHLAND (B.R.)	1000 t P ₂ O ₅	P	933,3	974,3	255,3	265,4	233,2	190,2	236,9
Engrais phosphatés a)	FRANCE	1000 t	P	960,5	1 009,7	275,1	243,7	264,4	263,8	249,4
Fertilizzanti fosfatici	ITALIA	1000 t	P	522,7	512,3	123,6	124,9	135,6	143,1	138,6
Fosfaatmeststoffen	NEDERLAND	1000 t	P	188	.	42,1
Engrais phosphatés	BELGIQUE/BELGIË	1000 t	P	★ 415,0	★ 420,7
Engrais phosphatés	LUXEMBOURG	1000 t	P	★ 130,4	★ 123,4
	EWG · CEE	1000 t	P	[3 150]
<i>darunter-dont:</i>										
Superphosphat	DEUTSCHLAND (B.R.)	1000 t	P	94,1	72,8	22,1	17,1	11,9	16,6	15,5
Superphosphates b)	FRANCE	1000 t	P	537,6	608,4	165,6	139,2	161,4	170,1	155,4
Superfosfati minerale e d'ossa	ITALIA	1000 t	P	247,6	223,5	50,2	55,7	60,9	59,6	54,8
Superfosfaat	NEDERLAND	1000 t	P	★ 135,4	★ 135,1
Superphosphates	BELGIQUE/BELGIË	1000 t	P	★ 77,4	★ 64,6
	LUXEMBOURG			—	—	—	—	.	—	—
	EWG · CEE	1000 t	P	[1 092]	[1 104]
Thomasphosphatmehl	DEUTSCHLAND (B.R.)	1000 t	P	394,2	381,0	99,7	111,2	91,6	57,8	90,2
Scories de déphosphoration moulues	FRANCE	1000 t	P	422,9	401,3	109,5	104,5	103,0	93,7	94,0
Scorie di defosforazione	ITALIA	1000 t	P	—	—	—	—	—	—	—
	NEDERLAND			—	—	—	—	—	—	—
Scories de déphosphoration	BELGIQUE/BELGIË	1000 t	P	★ 209,2	★ 202,1
Scories de déphosphoration	LUXEMBOURG	1000 t	P	★ 130,4	★ 123,4
	EWG · CEE	1000 t	P	[1 157]	[1 108]
Absatzfähige Kalisalze	DEUTSCHLAND (B.R.)	1000 t	P	2 291	2 131	534	532	518	575	507
Engrais potassiques	FRANCE	1000 t	P	1 736	1 780	479	374	445	479	361
Fertilizzanti potassici	ITALIA	1000 t	P	263,0	250,0	66,9	58,7	60,1	73,7	59,1
Kallmeststoffen	NEDERLAND	1000 t	P	★ 2,5	★ 0,6
	BELGIQUE/BELGIË			—	—	—	—	—	—	—
	LUXEMBOURG			—	—	—	—	—	—	—
	EWG · CEE	1000 t	P	[4 293]	[4 161]
Lithopone	DEUTSCHLAND (B.R.)	1000 t	P	86,4	85,3	21,6	19,3	21,6	20,7	17,3
Lithopone	FRANCE	1000 t	P	36,7	38,5	10,6	8,3	10,4	9,4	7,8
Litopone	ITALIA	1000 t	P	16,5	16,6
	NEDERLAND			—	—	—	—	—	—	—
	BELGIQUE/BELGIË			—	—	—	—	—	—	—
	LUXEMBOURG			—	—	—	—	—	—	—
	EWG · CEE			—	—	—	—	—	—	—

a) Ohne die nur gemahlene Phosphate.
b) Einschl. phosphathaltige Komplexdüngemittel.

a) Non compris les phosphates simplement moulus.
b) Y compris engrais phosphatés complexes.

ERZEUGNIS · PRODUIT PRODOTTO · PRODUKT	LAND PAYS/PAESE	m ² , m ³ , t, hl...	P L C	1966	1967	1967			1968	
						II	III	IV	I	II
Teerfarbstoffe	DEUTSCHLAND (B.R.)	1000 t	P	77,3	77,9	19,8	18,3	20,3	19,5	20,4
Colorants organiques	FRANCE	1000 t	P	21,6	17,7	4,6	3,6	4,9	4,8	4,1
Coloranti organici sintetici	ITALIA	1000 t	P	16,2	14,1	3,9	3,2	2,9	2,6	3,6
Organische kleurstoffen	NEDERLAND	1000 t	P	3,0
Colorants organiques	BELGIQUE/BELGIË	1000 t	P	2,0
	LUXEMBOURG			—	—	—	—	—	—	—
	EWG · CEE	1000 t	P	120,1
Lacke, Anstrichmittel u. Verdünnungen	DEUTSCHLAND (B.R.)	1000 t	P	841,0	879,1	247,0	230,4	203,5	207,1	266,3
Peintures et vernis	FRANCE	1000 t	P	581,6	600,2	165,0	148,0	143,8	146,6	154,6
Pitture e vernici	ITALIA	1000 t	P	255
Verf en vernis	NEDERLAND	1000 t	P	150,3
Peintures et vernis	BELGIQUE/BELGIË	1000 t	P	95,0
	LUXEMBOURG									
<i>darunter-dont:</i>	EWG · CEE	1000 t	P	1 922,9
Wasserfarben, sonstige Farben und Lacke auf Emulsionsbasis, usw.	DEUTSCHLAND (B.R.)	1000 t	P	264,7	325,2	98,3	88,6	69,8	72,6	109,0
Peintures à l'eau et émulsionnées	FRANCE	1000 t	P	150,8	148,7	42,0	39,8	32,6	34,3	42,6
	ITALIA									
Waterverven	NEDERLAND	1000 t	P	28
Peintures à l'eau	BELGIQUE/BELGIË	1000 t	P	26,0
	LUXEMBOURG									
	EWG · CEE									
Nitro- und sonstige Zelluloselacke.	DEUTSCHLAND (B.R.)	1000 t	P	83,7	78,1	20,0	19,5	19,6	20,0	21,1
Peintures et vernis celluloseux	FRANCE	1000 t	P	37,8	41,4	11,0	9,1	11,1	10,3	9,3
	ITALIA									
Cellulose-lakken en vernissen.	NEDERLAND	1000 t	P	19,5
Peintures et vernis celluloseux	BELGIQUE/BELGIË	1000 t	P	7,0
	LUXEMBOURG									
	EWG · CEE									
Streichfertige Ölmalen und Ölhaltige Kunstharzmalen und lacke ^{a)}	DEUTSCHLAND (B.R.)	1000 t	P
Peintures à l'huile et laques grasses	FRANCE	1000 t	P	132,2	126,8	34,0	32,3	28,7	29,4	31,6
	ITALIA									
	NEDERLAND									
	BELGIQUE/BELGIË									
	LUXEMBOURG									
	EWG · CEE									
Spachtelkitte und Kitte für Verglasungen	DEUTSCHLAND (B.R.)	1000 t	P	82,3	89,7	22,6	22,8	22,5	21,5	22,6
Mastics spéciaux et pour vitriers	FRANCE	1000 t	P	27,0	51,2	14,0	12,2	13,5	12,0	10,8
Mastici	ITALIA	1000 t	P	22,4
Stopverf	NEDERLAND	1000 t	P	13,0
Mastics	BELGIQUE/BELGIË	1000 t	P	9,0
	LUXEMBOURG									
	EWG · CEE	1000 t	P	153,7

a) Ohne anorganische Pigmente.

a) Non compris les pigments inorganiques.

ERZEUGNIS · PRODUIT PRODOTTO · PRODUKT	LAND PAYS/PAESE	m ² , m ³ , t, hl...	P L C	1966	1967	1967			1968	
						II	III	IV	I	II
Druckfarben	DEUTSCHLAND (B.R.)	1000 t	P	65,0	66,9	16,1	16,7	17,6	19,0	19,0
Encres d'imprimerie	FRANCE	1000 t	L	34,8	36,9	10,3	7,8	9,6	10,0	8,4
Inchiostri da stampa	ITALIA	1000 t	P	24,5
Drukinkten	NEDERLAND	1000 t	P	10,5	10,4	2,6	2,3	3,0	2,6	2,9
Encres d'imprimerie	BELGIQUE/BELGIË LUXEMBOURG	1000 t	P	6,9
	EWG · CEE	1000 t	P/L	(141,7)
Tierische Leime u. Gelatine ^{a)}	DEUTSCHLAND (B.R.)	1000 t	P	38,1	40,1	10,4	9,7	9,7	10,7	10,3
Colles animales et gélatines	FRANCE	1000 t	P	14,2	14,5	3,9	2,6	3,9	3,8	3,2
Colle animali e gelatine	ITALIA	1000 t	P	4,1	4,2
	NEDERLAND BELGIQUE/BELGIË LUXEMBOURG			—	—	—	—	—	—	—
	EWG · CEE									
Gerbstoffe	DEUTSCHLAND (B.R.)	1000 t	P	71,7	65,7	16,0	15,0	16,7	17,9	20,4
Extraits tannants et tannins synthétiques	FRANCE	1000 t	P	20,2	[20,0]	5,5	3,8	5,1	5,1	5,7
Estratti concianti	ITALIA	1000 t	P	(18)	(14)	(3,7)	(3,3)	(3,3)	(4,1)	(4,4)
	NEDERLAND BELGIQUE/BELGIË LUXEMBOURG	1000 t	P	0,2
Tannins synthétiques	EWG · CEE	1000 t	P	(110)
Seifen in jeder Form	DEUTSCHLAND (B.R.)	1000 t	P	136,3	107,3	26,9	26,0	27,2	29,6	29,2
Savons, total	FRANCE	1000 t	P	150,2	146,2	39,9	35,4	35,0	34,8	29,8
Saponi, totale	ITALIA	1000 t	P	185,5	(200,5)
Zeep, totaal	NEDERLAND	1000 t	P	37,9	34,6	9,5	9,0	8,8	8,9	9,1
Savons, total	BELGIQUE/BELGIË LUXEMBOURG	1000 t	P	45,7	47,9
	EWG · CEE	1000 t	P	557,7	526,1
<i>darunter-dont:</i>										
Feinseifen (auch Medizinal-)	DEUTSCHLAND (B.R.)	1000 t	P	55,5	53,0	12,7	12,6	14,5	14,4	14,3
Savon de toilette (80 %)	FRANCE	1000 t	P	27,1	28,2	7,9	5,9	7,8	8,4	7,2
Saponi da toilette	ITALIA	1000 t	P	30,1	34,4
Toilet- en medicinale zeep	NEDERLAND	1000 t	P	8,2	12,1	2,6	3,0	2,6	2,6	2,6
Savons de toilette et médicamenteux .	BELGIQUE/BELGIË LUXEMBOURG	1000 t	P	9,8	11,3
	EWG · CEE	1000 t	P	130,7	139,0
Kernseife (nicht für Industrie)	DEUTSCHLAND (B.R.)	1000 t	P	13,3	11,9	3,0	3,2	2,6	3,2	2,7
Savon de ménage	FRANCE	1000 t	P	89,4	86,8	24,6	23,4	20,4	19,2	16,3
Sapone duro da bucato	ITALIA	1000 t	P	130,6	119,3
Huishoudzeep	NEDERLAND	1000 t	P	3,1	2,7
Savon de ménage	BELGIQUE/BELGIË LUXEMBOURG	1000 t	P	4,7	4,6
	EWG · CEE	1000 t	P	241,1	225,3

a) Ohne Kaseinkleim.

a) Non compris les colles à froid à base de caséine.

ERZEUGNIS · PRODUIT PRODOTTO · PRODUKT	LAND PAYS/PAESE	m ² , m ³ , t, hl...	P L C	1966	1967	1967			1968	
						II	III	IV	I	II
Sprengstoffe	DEUTSCHLAND (B.R.)	1000 t	P	70,1	66,0	17,0	16,2	15,9	15,6	15,6
Explosifs	FRANCE	1000 t	P	47,3	44,5	11,7	9,5	11,5	11,7	10,7
Prodotti esplosivi	ITALIA	1000 t	P	16,2	17,8
	NEDERLAND									
	BELGIQUE/BELGIË									
	LUXEMBOURG									
	EWG · CEE									
Fotopapiere,- karten und -gewebe . .	DEUTSCHLAND (B.R.)	Mio m ²	P	93,1	96,2	23,1	23,0	22,9	25,2	27,1
Papiers photographiques	FRANCE	Mio m ²	P	32,0	29,2	8,1	4,5	8,1	6,9	6,1
	ITALIA									
	NEDERLAND									
	BELGIQUE/BELGIË									
	LUXEMBOURG			—	—	—	—	—	—	—
	EWG · CEE									
Roll- und Kleinbildfilme	DEUTSCHLAND (B.R.)	1000 m ²	P	4 893
Pellicules non perforées et perforées, 35 mm	FRANCE	1000 m ²	P	1 669	1 310	361	283	252	483	371
	ITALIA									
	NEDERLAND									
	BELGIQUE/BELGIË									
	LUXEMBOURG									
	EWG · CEE									
Kunststoffe (Primärproduktion) . . .	DEUTSCHLAND (B.R.)	1000 t	P	2 318,0	2 654,0	663,3	657,2	704,8	742,6	805,4
Matières plastiques, total	FRANCE	1000 t	P	791,3	p 932,7
Materie plastiche, totale	ITALIA	1000 t	P	1 131,7	p1 228,2
Kunststoffen, totaal	NEDERLAND	1000 t	P	287,0	352,3	90,2	92,2	99,7	.	.
Matières plastiques, total	BELGIQUE/BELGIË	1000 t	L	118,3	116,8
	LUXEMBOURG			—	—	—	—	—	—	—
	EWG · CEE	1000 t	P/L	4 646,3	5 284,0
<i>darunter-dont:</i>										
Kunststoffe aus Zellulosederivaten . .	DEUTSCHLAND (B.R.)	1000 t	P	130,6	132,5	33,5	32,9	33,4	34,8	36,1
Produits dérivés de la cellulose . . .	FRANCE	1000 t	P	54,9	p 55,3
Prodotti derivati della cellulosa . . .	ITALIA	1000 t	P	44,1	p 50,0
Cellulosederivaten ^{a)}	NEDERLAND	1000 t	P	16,0	21,3	5,0	6,2	5,6	6,1	7,5
Produits dérivés de la cellulose . . .	BELGIQUE/BELGIË	1000 t	P	28,3	13,5
	LUXEMBOURG			—	—	—	—	—	—	—
	EWG · CEE	1000 t	P	273,9	273,6

a) Einschl. Kunststoffe auf Kaseinbasis, Harzester, chemische Derivate des Naturkautschuks und durch Schmelzen modifizierte Naturharze.

a) Y compris dérivés de la caséine durcie, gommes esters, dérivés chimiques du caoutchouc naturel et résines naturelles modifiées par fusion.

ERZEUGNIS · PRODUIT PRODOTTO · PRODUKT	LAND PAYS/PAESE	m ² , m ³ , t, hl...	P L C	1966	1967	1967			1968	
						II	III	IV	I	II
Kondensationsprodukte, Polykondensations-, Polyadditionsprodukte . . .	DEUTSCHLAND (B.R.)	1000 t	P	824,0	880,4	219,0	213,9	234,5	251,4	260,7
Produits de condensation	FRANCE	1000 t	P	201,2	238,8
Prodotti di condensazione	ITALIA	1000 t	P	264,6	255,3	66,2	58,5	67,5	71,8	75,0
Condensatie- en polycondensatieprodukten	NEDERLAND	1000 t	P	149,0	153,0	39,4	40,8	41,7	45,2	48,8
Produits de condensation	BELGIQUE/BELGIË	1000 t	L	25,0	28,3
	LUXEMBOURG			—	—	—	—	—	—	—
	EWG · CEE	1000 t	P/L	(1 463,8)	(1 555,8)
<i>darunter-dont:</i>										
Härtbare Kunstharze auf Phenolbasis .	DEUTSCHLAND (B.R.)	1000 t	P
Résines phénoplastes	FRANCE	1000 t	P	33,3	42,8
Resine fenoliche e cresilliche	ITALIA	1000 t	P	28,9	31,9	8,3	7,4	8,2	8,0	8,6
Fenoplasten ^{a)}	NEDERLAND	1000 t	P	8,3	7,1	1,9	2,2	1,7	2,5	2,2
	BELGIQUE/BELGIË			—	—	—	—	—	—	—
	LUXEMBOURG			—	—	—	—	—	—	—
	EWG · CEE									
Modifizierte und nichtmodifizierte Alkydharze u.s.w.	DEUTSCHLAND (B.R.)	1000 t	P	113,0	112,7	29,6	28,7	28,1	30,3	33,7
Résines oléophtiques (alkydes)	FRANCE	1000 t	P	40
Resine gliceroftaliche e maleiche	ITALIA	1000 t	P	25,9	30,1	7,8	7,4	7,2	7,4	8,0
Alkyden	NEDERLAND	1000 t	P	44,1	44,2	11,3	12,2	10,9	10,5	10,7
	BELGIQUE/BELGIË			—	—	—	—	—	—	—
	LUXEMBOURG			—	—	—	—	—	—	—
	EWG · CEE									
Phenolpreßmassen	DEUTSCHLAND (B.R.)	1000 t	P	37,7	32,8	8,0	7,5	8,6	10,2	10,6
Poudre à mouler phénoplaste	FRANCE	1000 t	P	16,9	15,8	4,3	3,0	4,0	3,9	3,5
Polveri da stampaggio fenoliche	ITALIA	1000 t	P	10,5	13,4	3,4	3,2	3,6	3,2	3,3
	NEDERLAND			—	—	—	—	—	—	—
	BELGIQUE/BELGIË			—	—	—	—	—	—	—
	LUXEMBOURG			—	—	—	—	—	—	—
	EWG · CEE									
Harnstoffpreßmassen	DEUTSCHLAND (B.R.)	1000 t	P	10,3	8,4	2,2	1,7	2,0	2,3	2,2
Poudres à mouler urée-formol	FRANCE	1000 t	P	3,2	2,5	0,7	0,5	0,7	0,4	0,4
Polveri da stampaggio ureiche	ITALIA	1000 t	P	13,4	15,1	3,9	3,3	4,2	4,3	3,8
	NEDERLAND			—	—	—	—	—	—	—
	BELGIQUE/BELGIË			—	—	—	—	—	—	—
	LUXEMBOURG			—	—	—	—	—	—	—
	EWG · CEE									
Polymerisationsprodukte	DEUTSCHLAND (B.R.)	1000 t	P	1 338,2	1 617,1	404,7	403,9	431,4	448,6	501,4
Produits de polymérisation	FRANCE	1000 t	P	532,2	638,6
Prodotti di polimerizzazione	ITALIA	1000 t	P	823,0	922,9	218,0	229,2	240,3	270,6	267,1
Polymerisatieprodukten	NEDERLAND	1000 t	P	122,0	178,0	45,8	45,2	52,3	62,5	71,8
Produits de polymérisation	BELGIQUE/BELGIË	1000 t	L	65,0	75,0
	LUXEMBOURG			—	—	—	—	—	—	—
	EWG · CEE	1000 t	P/L	2 880,4	3 431,6

a) Einschl. Pressmassen.

a) Y compris poudres à mouler.

ERZEUGNIS · PRODUIT PRODOTTO · PRODUKT darunter-dont:	LAND PAYS/PAESE	m ² , m ³ , t, hl...	P L C	1966	1967	1967			1968	
						II	III	IV	I	II
Polyvinylchlorid a)	DEUTSCHLAND (B.R.)	1000 t	P	409,6	487,3	115,8	123,6	140,7	137,3	149,2
Chlorure de polyvinyle	FRANCE	1000 t	P	235,4	255,2	64,6	57,4	74,7	74,8	58,9
Resine cloroviniliche b)	ITALIA	1000 t	P	347,3	360,7	84,0	86,7	90,5	109,4	106,1
Polyvinylchloride	NEDERLAND	1000 t	P
Chlorure de polyvinyle	BELGIQUE/BELGIË	1000 t	P
	LUXEMBOURG			—	—	—	—	—	—	—
	EWG · CEE	1000 t	P
Polyolefine	DEUTSCHLAND (B.R.)	1000 t	P	362,0	482,0	123,1	118,6	123,0	132,2	153,5
Polyéthylène	FRANCE	1000 t	P	128,1	159,3	36,9	38,3	46,2	44,6	45,4
Resine polietileniche c)	ITALIA	1000 t	P	252,7	293,4	66,6	76,2	77,6	91,8	84,7
Polyolefine	NEDERLAND	1000 t	P
Polyéthylène.	BELGIQUE/BELGIË	1000 t	P
	LUXEMBOURG			—	—	—	—	—	—	—
	EWG · CEE	1000 t	P
Polystyrol	DEUTSCHLAND (B.R.)	1000 t	P
Polystyrène	FRANCE	1000 t	P	88,9	91,3	24,4	18,8	24,9	23,6	21,8
Resine polistiroliche	ITALIA	1000 t	P	97,6	120,5	30,9	29,7	31,9	31,3	34,4
Polystryreen.	NEDERLAND	1000 t	P
	BELGIQUE/BELGIË			—	—	—	—	—	—	—
	LUXEMBOURG			—	—	—	—	—	—	—
	EWG · CEE	1000 t	P
Polyacryl- und Polymethacrylsäure- ester	DEUTSCHLAND (B.R.)	1000 t	P	42,1	45,8	11,3	11,8	12,0	11,8	13,3
Dérivés acryliques et méthacryliques.	FRANCE	1000 t	P	4,2	3,7	1,0	0,8	0,9	1,0	0,7
Resine acriliche e metacriliche	ITALIA	1000 t	P	12,2	14,3	3,3	3,7	3,4	3,9	5,0
	NEDERLAND			—	—	—	—	—	—	—
	BELGIQUE/BELGIË			—	—	—	—	—	—	—
	LUXEMBOURG			—	—	—	—	—	—	—
	EWG · CEE			—	—	—	—	—	—	—
Synthetischer Kautschuk	DEUTSCHLAND (B.R.)	1000 t	P	207,8	206,4	52,3	52,6	54,9	55,2	63,6
Caoutchouc synthétique	FRANCE	1000 t	P	162,1	189,3	45,8	47,2	48,0	58,2	47,8
Gomma sintetica	ITALIA	1000 t	P	(121,9)	(117,8)	(33,0)	(33,0)	(18,8)	(31,8)	(31,8)
Synthetische rubber	NEDERLAND	1000 t	P	(111,8)	(127,0)	(31,8)	(31,8)	(31,8)	37,4	40,9
Caoutchouc synthétique	BELGIQUE/BELGIË	1000 t	P	(20,3)	(20,3)	(5,1)	(5,1)	(5,1)	(6,4)	(6,3)
	LUXEMBOURG			—	—	—	—	—	—	—
	EWG · CEE	1000 t	P	(624)	(661)	(168)	(170)	(158)	(189)	(190)
Zündhölzer	DEUTSCHLAND (B.R.)	Mrd st	P	117,4	110,3	27,9	23,5	27,5	29,1	26,3
Allumettes	FRANCE	Mrd p	P	80,9	76,3	22,1	13,2	20,2	22,2	17,8
	ITALIA			—	—	—	—	—	—	—
	NEDERLAND			—	—	—	—	—	—	—
Allumettes	BELGIQUE/BELGIË	Mrd p	P	52,6	53,3	14,0	11,0	14,4	14,6	13,9
	LUXEMBOURG			—	—	—	—	—	—	—
	EWG · CEE			—	—	—	—	—	—	—

a) Ab 1966 einschl. Polyvinylidenchlorid.
b) Einschl. Copolymerizate von Vinylchlorid.
c) Einschl. Polyisobutyle.

a) A partir de 1966, y compris le chlorure de polyvinylidène.
b) Y compris les copolymères de chlorure de vinyle.
c) Y compris les polyisobutyliques.

ERZEUGNIS · PRODUIT PRODOTTO · PRODUKT	LAND PAYS/PAESE	m ² , m ³ , t, hl...	P L C	1966	1967	1967			1968	
						II	III	IV	I	II
Flüssiggas	DEUTSCHLAND (B.R.)	1000 t	P	1 606	1 743	405	416	464	486	420
Gaz liquéfiés	FRANCE	1000 t	P	1 747	1 877	416	450	513	550	393
Gas liquefatti	ITALIA	1000 t	P	1 474	1 608	372	382	423	422	396
Vloeibaar gas	NEDERLAND	1000 t	P	465	519	116	110	150	153	117
Gaz liquéfiés	BELGIQUE/BELGIÉ LUXEMBOURG	1000 t	P	333 —	320 —	74 —	76 —	78 —	82 —	63 —
	EWG · CEE	1000 t	P	5 625	6 067	1 383	1 434	1 628	1 693	1 389
Motorenbenzin	DEUTSCHLAND (B.R.)	1000 t	P	10 324	10 743	2 527	2 681	2 905	2 694	2 955
Essence moteur	FRANCE	1000 t	P	10 290	11 369	2 758	3 109	3 001	2 751	2 588
Benzina auto	ITALIA	1000 t	P	10 180	10 346	2 678	3 111	3 232	3 058	2 947
Autobenzine	NEDERLAND	1000 t	P	2 250	2 189	377	589	645	750	894
Essence moteur	BELGIQUE/BELGIÉ LUXEMBOURG	1000 t	P	1 955 —	2 024 —	512 —	472 —	547 —	421 —	571 —
	EWG · CEE	1000 t	P	34 999	36 671	8 852	9 962	10 330	9 674	9 955
Flugkraftstoffe ^{b)}	DEUTSCHLAND (B.R.)	1000 t	P	762	938	249	241	238	236	296
Carburants d'aviation ^{c)}	FRANCE	1000 t	P	1 958	2 455	623	715	603	515	543
Carburanti avio ^{b)}	ITALIA	1000 t	P	1 433	1 344	313	331	313	332	516
Vliegtuigbrandstof ^{c)}	NEDERLAND	1000 t	P	1 289	1 027	232	276	276	168	309
Carburants d'aviation ^{c)}	BELGIQUE/BELGIÉ LUXEMBOURG	1000 t	P	552 —	640 —	162 —	197 —	149 —	102 —	131 —
	EWG · CEE	1000 t	P	5 994	6 404	1 579	1 760	1 579	1 353	1 795
Petroleum (Kerosin)	DEUTSCHLAND (B.R.)	1000 t	P	57	65	13	14	19	24	17
Pétrole lampant (kérosène)	FRANCE	1000 t	P	120	111	18	23	48	— 5	8
Petrolio (kerosene)	ITALIA	1000 t	P	1 491	2 191	381	404	773	772	440
Petroleum (kerosine)	NEDERLAND	1000 t	P	1 075	928	175	124	336	336	237
Pétrole lampant (kérosène)	BELGIQUE/BELGIÉ LUXEMBOURG	1000 t	P	217 —	261 —	49 —	41 —	95 —	84 —	37 —
	EWG · CEE	1000 t	P	2 960	3 556	636	606	1 271	1 211	736
Dieselmotorenstoff und Destillat - Heizöl Gasöl et fuel-oil fluide	DEUTSCHLAND (B.R.)	1000 t	P	25 534	26 724	6 584	6 070	7 234	6 994	7 819
Gasöl	FRANCE	1000 t	P	24 887	26 967	5 559	6 342	8 119	8 555	5 801
Gasöllo	ITALIA	1000 t	P	14 248	15 952	3 998	4 197	4 385	3 556	4 601
Gas-Diesel- en lichte stookolie	NEDERLAND	1000 t	P	7 837	8 075	1 859	2 023	2 259	2 244	2 217
Gasöl et fuel-oil fluide	BELGIQUE/BELGIÉ LUXEMBOURG	1000 t	P	4 778 —	4 769 —	1 133 —	1 104 —	1 345 —	1 448 —	1 534 —
	EWG · CEE	1000 t	P	77 284	82 487	19 133	19 736	23 342	22 797	21 972
Rückstands-Heizöl Fuel-oil résiduel	DEUTSCHLAND (B.R.)	1000 t	P	22 397	23 096	5 545	5 046	6 478	6 308	5 862
Ollo combustibile	FRANCE	1000 t	P	16 990	19 345	4 159	4 920	5 304	5 465	3 907
Residuele stookolie	ITALIA	1000 t	P	42 366	43 199	8 850	9 984	12 208	12 036	9 398
Fuel-oil résiduel	NEDERLAND	1000 t	P	13 413	14 276	3 043	3 404	4 308	3 888	3 795
	BELGIQUE/BELGIÉ LUXEMBOURG	1000 t	P	6 590 —	6 737 —	1 643 —	1 578 —	1 680 —	2 041 —	1 739 —
	EWG · CEE	1000 t	P	101 756	106 653	23 240	24 932	29 978	29 738	24 701

a) Netto-Produktion, d.h. ohne Eigenverbrauch der Raffinerien.

b) Ohne Flugbenzine.

c) Flugbenzine und Flugturbinenkraftstoffe aller Typen.

a) Production nette, c'est-à-dire sans consommation propre des raffineries

b) Pas de production d'essence d'aviation.

c) Essence d'aviation et carburateurs de tous types.

ERZEUGNIS · PRODUIT PRODOTTO · PRODUKT	LAND PAYS/PAESE	m ² , m ³ , t, hl...	P L C	1966	1967	1967			1968	
						II	III	IV	I	II
Schmieröle, Schmierfette	DEUTSCHLAND (B.R.)	1000 t	P	630	686	173	170	180	187	210
Lubrifiants	FRANCE	1000 t	P	866	923	229	231	223	240	196
Lubrificanti	ITALIA	1000 t	P	470	444	115	87	126	101	135
Smeeroliën en vetten	NEDERLAND	1000 t	P	338	321	85	83	81	33	87
Lubrifiants	BELGIQUE/BELGIË LUXEMBOURG	1000 t	P	39	42	9	12	12	11	13
	EWG · CEE	1000 t	P	2 343	2 416	611	583	622	572	641
Bitumen	DEUTSCHLAND (B.R.)	1000 t	P	3 503	3 814	1 000	1 316	1 078	422	1 247
Bitumes.	FRANCE	1000 t	P	2 381	2 686	722	960	665	384	723
Bitume	ITALIA	1000 t	P	1 298	1 483	427	520	366	172	506
Bitumen	NEDERLAND	1000 t	P	745	672
Bitumes.	BELGIQUE/BELGIË LUXEMBOURG	1000 t	P	463	512	173	173	110	101	181
	EWG · CEE	1000 t	P	8 390	9 167

Ziegeleien

Fabbricazione di materiale da costruzione
in laterizio

Fabrication de matériaux de construction
en terre cuite
Baksteen- en dakpannenfabrieken

ERZEUGNIS · PRODUIT PRODOTTO · PRODUKT	LAND PAYS/PAESE	m ² , m ³ , t, hl...	P L C	1966	1967	1967			1968	
						II	III	IV	I	II
Mauerziegel ^{a)}	DEUTSCHLAND (B.R.)	Mio st	P	5 927	5 129	1 459	1 548	1 307	660	1 420
Briques et blocs en terre cuite ^{a)}	FRANCE	Mio p	P	2 889	2 803	697	710	744	688	691
Mattoni	ITALIA	Mio p	P	3 613	.	1 160
Metselstenen (waalformaat)	NEDERLAND	Mio st	P	2 084	2 108	529	508	544	509	514
Briques ordinaires	BELGIQUE/BELGIË	Mio p	P	1 656	1 623	451	452	413	256	408
Briques ^{a)}	LUXEMBOURG	Mio p	P	[2]	.	0	0	0	.	.
	EWG · CEE	Mio p	P	[16 171]	.	[4 296]
<i>darunter-dont:</i>										
Lochziegel	DEUTSCHLAND (B.R.)	1000 m ³	P	9 231	8 710	2 497	2 703	2 880	1 087	2 516
Briques creuses	FRANCE	1000 m ³	P	5 793	5 666	1 413	1 437	1 501	1 405	1 408
Mattoni forati	ITALIA	Mio p	P
Holle metselstenen	NEDERLAND	1000 m ³	P	5
Briques creuses et perforées	BELGIQUE/BELGIË	1000 m ³	P	680
	LUXEMBOURG									
	EWG · CEE									
Vollziegel	DEUTSCHLAND (B.R.)	1000 m ³	P	4 956	3 602	998	1 014	851	495	884
Briques pleines et blocs en terre cuite .	FRANCE	1000 m ³	P	1 257	1 174	287	296	314	273	278
Mattoni pieni	ITALIA	Mio p	P
Massleve metselstenen	NEDERLAND	1000 m ³	P	2 350
Briques pleines	BELGIQUE/BELGIË	1000 m ³	P	1 934
	LUXEMBOURG									
	EWG · CEE									
Deckensteine aus Ton	DEUTSCHLAND (B.R.)	Mio m ²	P	1,4	1,2	0,4	0,4	0,3	0,2	0,4
Hourdis en terre cuite	FRANCE	Mio m ²	P	14,2	14,9	4,0	3,9	3,7	3,6	3,6
Materiali di solai	ITALIA	Mio m ²	P	73,6	.	21,4
Holle bakstenen voor vloeren	NEDERLAND	Mio m ²	P	1,4	1,5	0,4	0,4	0,4	0,4	0,4
Hourdis en terre cuite	BELGIQUE/BELGIË	Mio m ²	P	2,2
	LUXEMBOURG			—	—	—	—	—	—	—
	EWG · CEE	Mio m ²	P	93
Dachziegel	DEUTSCHLAND (B.R.)	Mio m ²	P	35,3	33,2	8,6	9,0	8,3	6,0	7,2
Tuiles	FRANCE	Mio m ²	P	30,6	31,5	7,7	7,8	8,3	8,2	7,7
		Mio p	P	299	.	78
Tegole	ITALIA	Mio m ²	P	[20,9]	.	[5,5]
		Mio st	P	88,6	79,1	20,3	18,0	18,8	17,9	18,0
Normale dakpannen	NEDERLAND	Mio m ²	P	[5,5]	[5,0]	[1,2]	[1,1]	[1,1]	[1,1]	[1,1]
Tuiles et accessoires	BELGIQUE/BELGIË	Mio m ²	P	[2,7]	[2,8]	[0,8]	[0,7]	[0,7]	[0,5]	[0,3]
	LUXEMBOURG			—	—	—	—	—	—	—
	EWG · CEE	Mio m ²	P	[95]	.	[24]

a) Ausgedrückt in Mauerziegeln in « Normalformat » (24 × 11,5 × 7,1 cm);
410 Steine dieses Formats entsprechen 1 m².

a) Exprimé en briques du format « normal » (24 × 11,5 × 7,1 cm); 410 briques de ce format correspondent à 1 m².

Herstellung und Verarbeitung von Glas
Industria del vetro
Industrie du verre
Glas- en glaswarenfabrieken

ERZEUGNIS · PRODUIT PRODOTTO · PRODUKT	LAND PAYS/PAESE	m ² , m ³ , t, hl...	P L C	1966	1967	1967			1968	
						II	III	IV	I	II
Flachglas (ohne Spiegelglas) ^{a)}	DEUTSCHLAND (B.R.)	1000 t	P	559,5	536,5	127,6	133,7	142,3	132,0	137,6
Verre plat (glaces exclues) ^{a)}	FRANCE	1000 t	P	325,7	306,2	65,3	67,7	88,3	81,5	65,0
Vetro piano (escluso cristallo)	ITALIA	1000 t	P	[300]
	NEDERLAND			—	—	—	—	—	—	—
Verre plat (glaces exclues)	BELGIQUE/BELGIË LUXEMBOURG	1000 t	P	[430]
				—	—	—	—	—	—	—
	EWG · CEE	1000 t	P	[1 615]
<i>darunter-dont:</i>										
Tafelglas (naturfarbig)	DEUTSCHLAND (B.R.)	1000 t	P	350,4	336,4	82,7	80,7	85,3	83,9	84,7
Verre à vitres	FRANCE	1000 t	P	195,6	180,5	37,4	42,6	52,8	51,0	40,7
Vetro da finestra	ITALIA	1000 t	P	[200]
	NEDERLAND			—	—	—	—	—	—	—
Verre à vitres	BELGIQUE/BELGIË LUXEMBOURG	1000 t	P	[330]
				—	—	—	—	—	—	—
	EWG · CEE	1000 t	P	[1 076]
<i>darunter-dont:</i>										
Gußglas (naturfarbig), Drahtglas	DEUTSCHLAND (B.R.)	1000 t	P	158,2	148,9	32,1	41,6	43,4	35,7	37,5
Verres coulés	FRANCE	1000 t	P	126,1	121,6	27,0	24,1	34,4	29,1	23,4
Lastre greggie	ITALIA	1000 t	P	[100]
	NEDERLAND			—	—	—	—	—	—	—
Verres coulés	BELGIQUE/BELGIË LUXEMBOURG	1000 t	P	[100]
				—	—	—	—	—	—	—
	EWG · CEE	1000 t	P	[484]
<i>darunter-dont:</i>										
Spiegelglas (naturfarbig)	DEUTSCHLAND (B.R.)	1000 t	P	188,7	152,7	36,0	37,9	40,3	35,7	33,6
Glaces brutes	FRANCE	1000 t	P	254,0	220,9	52,7	51,0	58,1	61,6	55,9
Lastre di cristallo	ITALIA	1000 t	P	[90]
	NEDERLAND			—	—	—	—	—	—	—
Glaces brutes	BELGIQUE/BELGIË LUXEMBOURG	1000 t	P	[130]
				—	—	—	—	—	—	—
	EWG · CEE	1000 t	P	[663]
<i>darunter-dont:</i>										
Hohlglas (ohne Glasverarbeitung) ^{b)}	DEUTSCHLAND (B.R.)	1000 t	P	1 819,2	1 743,9	419,0	448,2	464,2	468,5	474,1
Verre creux ^{b)}	FRANCE	1000 t	P	1 318,1
Vetro cavo	ITALIA	1000 t	P	[700]
	NEDERLAND			—	—	—	—	—	—	—
Verre creux	BELGIQUE/BELGIË LUXEMBOURG	1000 t	P	[200]
				—	—	—	—	—	—	—
	EWG · CEE									
<i>darunter-dont:</i>										
Getränkeflaschen	DEUTSCHLAND (B.R.)	1000 t	P	1 107,8	992,4	238,1	248,7	271,4	281,3	282,4
Bouteilles et bonbonnes	FRANCE	1000 t	P	838,2	852,5	230,5	184,9	218,3	246,3	228,6
Bottiglie, fiaschi e damigliane	ITALIA	1000 t	P	[550]
	NEDERLAND			—	—	—	—	—	—	—
Bouteilles, bonbonnes, flacons	BELGIQUE/BELGIË LUXEMBOURG	1000 t	P	[180]
				—	—	—	—	—	—	—
	EWG · CEE									

a) Einschl. optisches Glas und Brillenrohglas.
b) Einschl. Glas für Signalgeräte.

a) Y compris verre optique et lunetterie demi-brute.
b) Y compris verres de signalisation.

ERZEUGNIS · PRODUIT PRODOTTO · PRODUKT	LAND PAYS/PAESE	m ² , m ³ , t, hl...	P L C	1966	1967	1967			1968	
						II	III	IV	I	II
Konserven-, Medizin- und Verpackungs- glas, Haushalt-Wirtschaftsglas . . . Bocaux, flaconnage et gobeletterie . . Flaconeria, articoli di uso comune e da tavola	DEUTSCHLAND (B.R.)	1000 t	P	490,0	518,2	127,3	141,7	128,0	122,8	122,2
	FRANCE	1000 t	P	383,3
	ITALIA	1000 t	P
	NEDERLAND BELGIQUE/BELGIË LUXEMBOURG			—	—	—	—	—	—	—
	EWG · CEE									
Glaskolben für Isolierflaschen und -be- hälter, Glas in Stangen, Stäben, massi- ven Kugeln Ampoules et tubes divers, barres, ba- guettes	DEUTSCHLAND (B.R.)	1000 t	P	44,9	45,9	11,1	11,3	11,3	11,2	13,0
	FRANCE	1000 t	P	29,7	27,0	7,6	5,6	6,1	5,5	.
	ITALIA NEDERLAND BELGIQUE/BELGIË LUXEMBOURG			—	—	—	—	—	—	—
	EWG · CEE									
	Glaskolben (ohne Ausrüstung) für die Elektroindustrie Ampoules et tubes électriques et de télévision	DEUTSCHLAND (B.R.)	1000 t	P	59,1	65,5	17,0	14,4	18,2	20,4
FRANCE		1000 t	P	33,7	22,9	5,9	4,3	5,2	4,9	5,6
ITALIA NEDERLAND BELGIQUE/BELGIË LUXEMBOURG				—	—	—	—	—	—	—
EWG · CEE										
Hohlglas für Laboratorien und Kran- kenpflege Verrerie de laboratoire et d'hygiène . .		DEUTSCHLAND (B.R.)	t	P	3 761	3 151	860	812	653	627
	FRANCE	t	P	2 450	3 300	1 038	342	900	1 005	840
	ITALIA NEDERLAND BELGIQUE/BELGIË LUXEMBOURG			—	—	—	—	—	—	—
	EWG · CEE									

a) Ohne Konservenglas.

a) Sauf les bocaux.

ERZEUGNIS · PRODUIT PRODOTTO · PRODUKT	LAND PAYS/PAESE	m ² , m ³ , t, hl...	P L C	1966	1967	1967			1968	
						II	III	IV	I	II
Feuerfeste Erzeugnisse	DEUTSCHLAND (B.R.)	1000 t	P	2 333	2 102	511	543	564	546	585
Produits refractaires	FRANCE	1000 t	P	603	571	151	121	150	153	131
Refrattari e isolanti termici	ITALIA	1000 t	P	425
	NEDERLAND									
Produits silico-alumineux, siliceux et autres	BELGIQUE/BELGIË	1000 t	P	156	137	34	32	40	39	42
	LUXEMBOURG									
	EWG · CEE									
Kanalisationsartikel aus Steinzeug . . .	DEUTSCHLAND (B.R.)	1000 t	P	845,8	667,7	166,3	175,4	176,6	161,5	182,9
Tuyaux de grès	FRANCE	1000 t	P	55,6	48,2	11,7	10,1	13,9	13,3	12,2
Grès chimico per fognature	ITALIA	1000 t	P	90
Draalneerbulzen	NEDERLAND	1000 t	P
Tuyaux de drainage	BELGIQUE/BELGIË	1000 t	P
	LUXEMBOURG									
	EWG · CEE	1000 t	P
Bodenfliesen, unglasiert, aus Steinzeug oder anderen feinkeramischen Stoffen	DEUTSCHLAND (B.R.)	Mio m ²	P	14,5	12,9	3,3	3,3	3,4	3,4	3,5
Carreaux de ½ grès	FRANCE	Mio m ²	P	0,3	0,3	0,1	0,1	0,1	0,1	0,1
	ITALIA									
Vloertegels en plavulzen	NEDERLAND	Mio m ²	P	0,9
Carreaux de parement en demi-grès a)	BELGIQUE/BELGIË									
	LUXEMBOURG									
	EWG · CEE									
Fliesen, glasiert, aus Steingut u. ande- ren feinkeramischen Stoffen	DEUTSCHLAND (B.R.)	Mio m ²	P	23,4	22,3	5,6	5,6	5,9	6,1	6,1
Carreaux de grès et de faïence	FRANCE	Mio m ²	P	21,3	18,8	5,0	3,9	5,2	5,4	4,6
	ITALIA									
Muur- en wandtegels	NEDERLAND	Mio m ²	P	3,8
Carreaux de revêtement en faïence et en grès b)	BELGIQUE/BELGIË	Mio m ²	P	2,1	1,9	0,5	0,4	0,5	0,5	0,6
	LUXEMBOURG									
	EWG · CEE									
Haushalts-, Wirtschafts- und Zier- gegenstände aus Steingut	DEUTSCHLAND (B.R.)	1000 t	P	17,9	18,5	4,6	4,6	5,0	4,9	4,8
Vaisselle de faïence et faïence d'art . . .	FRANCE	1000 t	P	41,2	39,2	10,7	7,7	9,9	9,9	8,7
Terraglie e ceramiche per uso domes- tico e decorativo	ITALIA	1000 t	P	(54)
	NEDERLAND									
Vaisselle de faïence, grès artistique et divers	BELGIQUE/BELGIË	1000 t	P	8,4
	LUXEMBOURG									
	EWG · CEE									

a) In der nächsten Position enthalten.
b) Einschl. unglasierte Fliesen.
c) 1964.

a) Compris dans la position suivante.
b) Comprend les carreaux de parement en demi-grès.
c) 1964.

ERZEUGNIS · PRODUIT PRODOTTO · PRODUKT	LAND PAYS/PAESE	m ² , m ³ , t, hl...	P L C	1966	1967	1967			1968	
						II	III	IV	I	II
Tonwaren für Gärtnerei und Haushalt, Schmuck- und Ziergegenstände aus Ton Poterie culinaire et horticole	DEUTSCHLAND (B.R.)	1000 t	P	74,3	77,7	21,0	18,5	18,1	19,6	19,8
	FRANCE	1000 t	P	55,4	62,2	17,0	14,1	15,6	17,0	17,6
Bloempotten Poterie en terre cuite	ITALIA									
	NEDERLAND	Mio st	L	18,5
	BELGIQUE/BELGIË	1000 t	P	20,1	22,8	5,9	5,2	6,2	6,4	5,4
	LUXEMBOURG									
	EWG · CEE									
Sanitäre und hygienische Installations- keramik	DEUTSCHLAND (B.R.)	1000 t	P	102,8	95,3	23,3	23,3	24,0	23,1	22,0
Produits sanitaires céramiques	FRANCE	1000 t	P	113,3	103,0	27,0	20,4	29,1	28,4	24,1
Art. sanit. terraglia, porcellana, fire-clay	ITALIA	1000 t	P	130,0
Sanitaire keramische produkten	NEDERLAND	1000 t	P	15,5
Céramiques sanitaires	BELGIQUE/BELGIË	1000 t	P	14,1
	LUXEMBOURG									
	EWG · CEE	1000 t	P	375,7

ERZEUGNIS · PRODUIT PRODOTTO · PRODUKT	LAND PAYS/PAESE	m ² , m ³ , t, hl...	P L C	1966	1967	1967			1968	
						II	III	IV	I	II
Zement und -ähnliche Bindemittel ^{a)}	DEUTSCHLAND (B.R.)	Mio t	P	34,7	31,7	9,1	9,6	7,4	5,5	9,7
Ciments broyés ^{b)} et liants ^{c)}	FRANCE	Mio t	P	23,4	24,8	6,9	6,4	5,9	5,9	6,4
Cementi	ITALIA	Mio t	P	22,4	26,3	7,1	7,3	6,6	5,8	7,9
Cement	NEDERLAND	Mio t	P	3,2	3,3	0,9	0,8	0,8	0,8	1,0
Ciments	BELGIQUE/BELGIË	Mio t	P	5,8	5,8	1,7	1,5	1,4	1,1	1,6
Ciments	LUXEMBOURG	Mio t	P	0,2
	EWG · CEE	Mio t	P	90	[92]	[26]	[26]	[22]	[19]	[27]
<i>darunter-dont:</i>										
Portlandzement	DEUTSCHLAND (B.R.)	Mio t	P	25,8	23,7	6,8	7,0	5,7	4,3	7,3
Ciment Portland artificiel et ciments H.R.I. ^{b)}	FRANCE	Mio t	P	19,2	20,4	5,6	5,2	4,9	4,9	5,3
	ITALIA									
Portlandcement	NEDERLAND	Mio t	P	1,5	1,6	0,4	0,4	0,4	[0,4]	[0,4]
Ciment Portland	BELGIQUE/BELGIË	Mio t	P	4,4	4,4	1,3	1,2	1,0	0,9	1,2
	LUXEMBOURG			—	—	—	—	—	—	—
	EWG · CEE									
Baugips	DEUTSCHLAND (B.R.)	1000 t	P	916	849	231,6	227,9	184,5	195,4	228,4
Plâtres de construction	FRANCE	1000 t	P	2 484	2 430	676,8	588,9	566,1	640,8	664,4
Gesso per edilizia	ITALIA	1000 t	P	(500)	(480)
	NEDERLAND									
Plâtres	BELGIQUE/BELGIË	1000 t	P	77,1	73,3	20,2	17,2	17,4	18,8	21,4
Plâtres	LUXEMBOURG	1000 t	P	6
	EWG · CEE									
Gebrannter und hydraulischer Kalk ^{d)}	DEUTSCHLAND (B.R.)	1000 t	P	10 401	10 185	2 717	2 799	2 443	2 247	2 784
Chaux grasses et hydrauliques	FRANCE	1000 t	P	4 155	4 040	992	948	1 040	1 039	957
Calce viva ed idraulica	ITALIA	1000 t	P	(5 100)	(4 900)
	NEDERLAND									
Chaux et chaux hydraulique artificielle ^{e)}	BELGIQUE/BELGIË	1000 t	P	2 234	2 284	573	543	596	598	617
Chaux vive	LUXEMBOURG	1000 t	P	1
	EWG · CEE									
<i>darunter-dont:</i>										
Chaux hydrauliques	DEUTSCHLAND (B.R.)									
	FRANCE	1000 t	P	1 375	1 272	346	301	270	276	316
	ITALIA									
	NEDERLAND									
Chaux hydraulique artificielle	BELGIQUE/BELGIË	1000 t	P
	LUXEMBOURG			—	—	—	—	—	—	—
	EWG · CEE									

a) Ohne zum Absatz bestimmte Zementklinker.
b) Zerdrückungswiderstand über 100 kg pro cm².
c) Zerdrückungswiderstand unter 100 kg pro cm².
d) Einschl. Sinterdolomit.
e) Ohne hydraulischen Kalk.

a) Non compris les ciments de clinker destinés à la vente.
b) Résistance à l'écrasement supérieure à 100 kg par cm².
c) Résistance à l'écrasement inférieure à 100 kg par cm².
d) Y compris dolomie frittée.
e) Non compris la chaux hydraulique artificielle.

ERZEUGNIS · PRODUIT PRODOTTO · PRODUKT	LAND PAYS/PAESE	m ² , m ³ , t, hl...	P L C	1966	1967	1967			1968	
						II	III	IV	I	II
Schleifscheiben und sonstige Schleif- körper (mit Korund und Silicium- carbid), keramisch und aus Silicat . . .	DEUTSCHLAND (B.R.)	1000 t	P	19,5	17,3	4,3	4,3	4,4	4,6	5,0
	FRANCE									
Abrasivi rigidi e granulari	ITALIA	1000 t	P	14,4
	NEDERLAND									
Meules abrasives	BELGIQUE/BELGIË	1000 t	P	1,5	1,5	0,4	0,3	0,4	0,4	0,4
	LUXEMBOURG			—	—	—	—	—	—	—
	EWG · CEE									
Schleifpapier und Schleifgewebe . . .	DEUTSCHLAND (B.R.)	Mio m ²	P	50,4	49,1	13,1	11,4	13,0	13,5	15,0
	FRANCE									
Abrasivi flessibili	ITALIA	Mio m ²	P	9,5
	NEDERLAND									
Toiles et papiers abrasifs	BELGIQUE/BELGIË	Mio m ²	P
	LUXEMBOURG			—	—	—	—	—	—	—
	EWG · CEE									

ERZEUGNIS · PRODUIT PRODOTTO · PRODUKT	LAND PAYS/PAESE	m ² , m ³ , t, hl...	P L C	1966	1967	1967			1968	
						II	III	IV	I	II
Flüssigstahl für Stahlguß	DEUTSCHLAND (B.R.)	1000 t	P	577	526	129	129	137	154	152
Acier liquide pour moulages	FRANCE	1000 t	P	346	349	92	69	96	105	82
Acciaio spillato per getti	ITALIA	1000 t	P	171	233	61	53	61	62	65
Vloeibaar staal voor gietwerk	NEDERLAND	1000 t	P	14	17	3	3	5	3	5
Acier liquide pour moulages	BELGIQUE/BELGIË	1000 t	P	91	76	19	16	20	20	19
Acier liquide pour moulages	LUXEMBOURG	1000 t	P	5	4	1	1	1	1	1
	EGKS · CECA	1000 t	P	1 204	1 205	305	272	330	334	323
Blöcke und Halbzeug ^{a)}	DEUTSCHLAND (B.R.)	1000 t	L	1 752	2 008	466	504	537	476	421
Lingots et demi-produits ^{a)}	FRANCE	1000 t	L	565	646	176	145	157	130	114
Lingotti e semi-prodotti ^{a)}	ITALIA	1000 t	L	890	863	237	200	199	202	229
Blokken en halffabrikaten ^{a)}	NEDERLAND	1000 t	L	85	287	58	88	53	62	25
Lingots et demi-produits ^{a)}	BELGIQUE/BELGIË	1000 t	L	263	230	49	55	63	63	47
Lingots et demi-produits ^{a)}	LUXEMBOURG	1000 t	L	5	8	3	2	2	1	2
	EGKS · CECA	1000 t	L	3 560	4 042	989	994	1 011	934	838
Schwere Profile	DEUTSCHLAND (B.R.)	1000 t	P	2 171	2 057	498	499	555	507	483
Profilés lourds	FRANCE	1000 t	P	1 121	1 143	262	268	318	329	249
Profilati pesanti	ITALIA	1000 t	P	463	454	119	107	117	87	115
	NEDERLAND	—	—	—	—	—	—	—	—	—
Profilés lourds	BELGIQUE/BELGIË	1000 t	P	464	512	135	111	144	163	155
Profilés lourds	LUXEMBOURG	1000 t	P	763	788	201	204	179	186	185
	EGKS · CECA	1000 t	P	4 982	4 954	1 215	1 189	1 313	1 273	1 187
Röhrenvormaterial (ohne Blöcke)	DEUTSCHLAND (B.R.)	1000 t	P	1 204	1 331	358	335	309	335	330
Ronds et carrés pour tubes	FRANCE	1000 t	P	453	430	124	94	106	117	98
Tondi e quadri per tubi	ITALIA	1000 t	P	199	248	58	60	70	81	89
Rond- en vierkantstaal voor buizen	NEDERLAND	1000 t	P	32	12	4	3	3	4	5
Ronds et carrés pour tubes	BELGIQUE/BELGIË	1000 t	P	53	35	12	7	7	9	13
	LUXEMBOURG	—	—	—	—	—	—	—	—	—
	EGKS · CECA	1000 t	P	1 941	2 056	555	499	495	547	535
Walzdraht in Ringen	DEUTSCHLAND (B.R.)	1000 t	P	2 674	2 844	710	720	772	739	743
Fil machine en couronnes	FRANCE	1000 t	P	1 970	1 928	432	414	573	589	457
Vergella in matasse	ITALIA	1000 t	P	645	771	202	182	194	199	196
Walsdraad in ringen	NEDERLAND	1000 t	P	182	200	57	54	68	64	68
Fil machine en couronnes	BELGIQUE/BELGIË	1000 t	P	926	962	250	219	249	244	246
Fil machine en couronnes	LUXEMBOURG	1000 t	P	241	265	69	62	73	79	84
	EGKS · CECA	1000 t	P	6 638	6 970	1 720	1 651	1 930	1 912	1 794

a) Zum Schmieden und sonstigen unmittelbaren Verbrauch (einschließlich Blöcke für Röhren).

a) Pour forge et autre utilisation directe (y compris lingots pour tubes)

ERZEUGNIS · PRODUIT PRODOTTO · PRODUKT	LAND PAYS/PAESE	m ² , m ³ , t, hl...	P L C	1966	1967	1967			1968	
						II	III	IV	I	II
Grobbleche (3 mm und mehr), warm- und kaltgewalzt	DEUTSCHLAND (B.R.)	1000 t	P	4 113	3 905	1 014	1 003	926	1 076	1 085
Tôles fortes (3 mm et plus) laminées à chaud et à froid	FRANCE	1000 t	P	1 552	1 657	425	364	439	462	349
Lamiere (da 3 mm e oltre) laminata a caldo e a freddo	ITALIA	1000 t	P	1 264	1 556	399	373	372	390	421
Dikke platen (3 mm en meer) warm- en koudgewalst	NEDERLAND	1000 t	P	448	437	114	114	95	124	114
Tôles fortes (3 mm et plus) laminées à chaud et à froid	BELGIQUE/BELGIË	1000 t	P	1 027	1 061	287	225	262	290	292
	LUXEMBOURG	1000 t	P	175	172	43	48	30	41	45
	EGKS · CECA	1000 t	P	8 579	8 788	2 283	2 128	2 124	2 383	2 306
Feinbleche (< 3 mm), kaltgewalzt. .	DEUTSCHLAND (B.R.)	1000 t	P	3 930	4 353	1 115	1 121	1 144	1 365	1 434
Tôles minces (< 3 mm) laminées à froid	FRANCE	1000 t	P	3 794	3 825	1 042	846	961	1 101	877
Lamiere laminata a freddo (< 3 mm).	ITALIA	1000 t	P	2 431	2 651	699	630	656	674	692
Dunne platen (< 3 mm) koudgewalst	NEDERLAND	1000 t	P	1 075	1 159	310	278	283	323	339
Tôles minces (< 3 mm) laminées à froid	BELGIQUE/BELGIË	1000 t	P	1 575	1 931	486	428	524	569	569
	LUXEMBOURG	1000 t	P	282	289	71	71	76	74	75
	EGKS · CECA	1000 t	P	13 087	14 208	3 723	3 374	3 644	4 105	3 986
Transformatoren- und Dynamobleche	DEUTSCHLAND (B.R.)	1000 t	P	230	230	55	58	57	61	58
Tôles magnétiques	FRANCE	1000 t	P	187	178	49	38	45	50	36
Lamierini magnetici	ITALIA	1000 t	P	120	179	36	35	39	35	31
Transformator- en dynamoplaat . . .	NEDERLAND	1000 t	P	—	—	—	—	—	—	—
Tôles magnétiques	BELGIQUE/BELGIË	1000 t	P	49	61	19	12	16	18	17
	LUXEMBOURG	1000 t	P	—	—	—	—	—	—	—
	EGKS · CECA	1000 t	P	586	648	159	142	157	164	144
Weißblech, Weißband, sonstige verzinn- und überzogene Bleche . . .	DEUTSCHLAND (B.R.)	1000 t	P	1 184	1 306	336	324	320	356	391
Fer-blanc, tôles étamées et revêtues . .	FRANCE	1000 t	P	1 153	1 212	339	290	274	289	270
Banda e lamiera stagnate e rivestite . .	ITALIA	1000 t	P	538	621	163	158	148	146	162
Blik, vertinde en beklede platen . . .	NEDERLAND	1000 t	P	303	328	89	88	67	77	88
Fer-blanc, tôles étamées et revêtues . .	BELGIQUE/BELGIË	1000 t	P	587	645	168	151	158	157	172
	LUXEMBOURG	1000 t	P	—	—	—	—	—	—	—
	EGKS · CECA	1000 t	P	3 765	4 112	1 095	1 011	967	1 024	1 083

ERZEUGNIS · PRODUIT PRODOTTO · PRODUKT	LAND PAYS/PAESE	m ² , m ³ , t, hl...	P L C	1966	1967	1967			1968	
						II	III	IV	I	II
Stahlrohre ^{a)}	DEUTSCHLAND (B.R.)	1000 t	P	2 823	3 076	816	808	737	776	801
Tubes d'acier	FRANCE	1000 t	L	1 305	1 410	369	301	363	368	319
Tubi di acciaio	ITALIA	1000 t	P	1 309	1 642	428	409	395	433	483
Stalen buizen	NEDERLAND	1000 t	P	158	146	38	34	39	43	49
Tubes d'acier	BELGIQUE/BELGIË	1000 t	P	275	250	65	55	61	65	72
Tubes d'acier	LUXEMBOURG	1000 t	P	104	108	29	30	23	22	24
	EWG · CEE	1000 t		5 974	6 632	1 748	1 637	1 618	1 707	1 748
davon-soit:										
Nahtlose Rohre	DEUTSCHLAND (B.R.)	1000 t	P	1 500	1 619	422	418	385	398	386
Tubes sans soudure ^{b)}	FRANCE	1000 t	L	476	471	123	99	118	139	106
Tubi senza saldatura	ITALIA	1000 t	P	798	852	228	209	197	199	217
Naadloze buizen	NEDERLAND	1000 t	P	—	—	—	—	—	—	—
Tubes sans soudure	BELGIQUE/BELGIË	1000 t	P	96	70	20	16	13	18	19
	LUXEMBOURG			—	—	—	—	—	—	—
	EWG · CEE	1000 t		2 870	3 012	793	742	713	754	728
Geschweißte Rohre ^{a)}	DEUTSCHLAND (B.R.)	1000 t	P	1 323	1 457	394	390	352	378	415
Tubes soudés	FRANCE	1000 t	L	829	939	246	202	245	229	213
Tubi saldati	ITALIA	1000 t	P	511	790	200	200	198	234	266
Gelaste buizen	NEDERLAND	1000 t	P	158	146	38	34	39	43	49
Tubes soudés (y compris hors tôle)	BELGIQUE/BELGIË	1000 t	P	179	180	45	39	48	47	53
Tubes soudés	LUXEMBOURG	1000 t	P	104	108	29	30	23	22	24
	EWG · CEE	1000 t		3 104	3 620	955	895	905	953	1 020
Blankstahl	DEUTSCHLAND (B.R.)	1000 t	P	604	538	132	133	140	174	184
Barres étirées	FRANCE	1000 t	L	252	239	64	46	61	65	55
	ITALIA									
	NEDERLAND									
Barres étirées	BELGIQUE/BELGIË	1000 t	P	26	24	7	5	6	6	7
	LUXEMBOURG									
	EWG · CEE									
Kaltband und Kaltbandprofile	DEUTSCHLAND (B.R.)	1000 t	P	1 314	1 233	295	307	350	363	371
Feuillards à froid	FRANCE	1000 t	L	418	394	105	77	103	103	82
	ITALIA									
	NEDERLAND									
Feuillards et profilés à froid	BELGIQUE/BELGIË	1000 t	P	262	282	71	66	79	76	76
Feuillards à froid	LUXEMBOURG	1000 t	P	22	24	6	6	6	8	8
	EWG · CEE									
Gezogener Draht	DEUTSCHLAND (B.R.)	1000 t	P	1 704	1 728	425	444	465	436	453
Fil tréfilé simple	FRANCE	1000 t	L	844	841	231	179	215	222	210
	ITALIA									
Getrokken draad	NEDERLAND	1000 t	P	138	145	36	33	39	41	40
Fil tréfilé simple	BELGIQUE/BELGIË	1000 t	L	730	716	180	158	189	199	150
	LUXEMBOURG									
	EWG · CEE									

a) Teilweise geschätzt.
b) Einschl. aus Röhren hergestellte Flaschen.

a) Partiellement estimé.
b) Y compris bouteilles obtenues à partir de tubes d'acier.

Erzeugung und erste Verarbeitung
von NE-Metallen; GießereienProduction et première transformation
des métaux non ferreux; fonderiesProduzione e prima trasformazione
di metalli non ferrosi; fonderieVervaardiging en bewerking
van non-ferro metalen; gieterijen

ERZEUGNIS · PRODUIT PRODOTTO · PRODUKT	LAND PAYS/PAESE	m ² , m ³ , t, hl...	P L C	1966	1967	1967			1968	
						II	III	IV	I	II
Halbzeug aus Zink u. -legierungen ^{a)} . Zinc laminé Semilavorati di zinco Demi-produits en zinc ^{a)}	DEUTSCHLAND (B.R.)	1000 t	P	74,1	74,5	20,4	16,8	18,9	18,0	18,4
	FRANCE	1000 t	L	71,9	77,3	21,6	15,3	19,9	20,9	15,4
	ITALIA	1000 t	P	10,5	10,3
	NEDERLAND									
	BELGIQUE/BELGIË LUXEMBOURG	1000 t	P	47,8	52,8	13,6	11,3	15,1	13,3	12,0
	EWG · CEE									
Halbzeug aus Aluminium und -legierun- gen ^{a)} b) Demi-produits en aluminium et alliages légers ^{c)} Semilavorati d'alluminio Demi-produits en aluminium	DEUTSCHLAND (B.R.)	1000 t	P	366,1	380,9	94,7	98,0	99,9	111,9	110,7
	FRANCE	1000 t	L	213,2	225,6	59,7	46,0	59,7	59,9	48,2
	ITALIA	1000 t	P	144,0	151,0
	NEDERLAND									
	BELGIQUE/BELGIË LUXEMBOURG	1000 t	P	173,5	143,8	36,9	30,9	35,7	37,0	40,5
	EWG · CEE									
<i>darunter-dont:</i>										
Leitmaterial aus Aluminium und -legierungen ^{a)} b) Fil d'aluminium (pour fils électriques) Fili elettrici ed altri trafiletti in alluminio	DEUTSCHLAND (B.R.)	1000 t	P	37,4	41,5	10,2	10,1	10,8	9,5	10,1
	FRANCE	1000 t	L	34,0	41,9	10,5	9,3	11,6	10,1	9,4
	ITALIA	1000 t	P	10,0	9,0
	NEDERLAND									
	BELGIQUE/BELGIË LUXEMBOURG									
	EWG · CEE									
Halbzeug aus Kupfer und -legierun- gen ^{a)} d) Demi-produits en cuivre et alliages de cuivre Semilavorati di rame e sue leghe Halbfabrikaten uit koper en koperlege- ringen ^{f)} Demi-produits en cuivre allié et non allié	DEUTSCHLAND (B.R.)	1000 t	P	683,2	685,3	167,5	168,8	187,2	182,2	192,8
	FRANCE	1000 t	L	387,6	379,2	99,9	74,2	107,7	105,9	84,1
	ITALIA	1000 t	P	326,0	355,0	98,8	81,1	82,2	81,8	94,9
	NEDERLAND	1000 t	P	58,8	52,9	15,4	13,1	13,2	16,3	14,4
	BELGIQUE/BELGIË LUXEMBOURG	1000 t	P	146,7	132,0	34,2	28,7	37,7	34,9	38,9
	EWG · CEE	1000 t		1 602	1 604	416	366	428	421	425
<i>darunter-dont:</i>										
Leitmaterial aus Kupfer und -legierun- gen ^{a)} d) Fils de cuivre (pour fils électriques) Fili elettrici ed altri trafiletti in rame	DEUTSCHLAND (B.R.)	1000 t	P	302,9	327,4	80,4	81,1	88,4	76,1	87,3
	FRANCE	1000 t	L	183,3	179,0	47,4	35,0	51,0	47,3	38,5
	ITALIA	1000 t	P	145,9	156,6
	NEDERLAND									
	BELGIQUE/BELGIË LUXEMBOURG									
	EWG · CEE									

a) Ohne Auflageanteil von plattiertem Material.

b) Einschließlich Kabel aus Stahlaluminium.

c) Einschl. Aluminiumfolien.

d) Einschließlich Kabel aus Stahlkupfer.

e) Einschl. kleiner Mengen von Halbzeug aus Zinn, Nickel, usw.

f) Quelle: World Bureau of Metal Statistics.

a) Non compris, pour le matériel revêtu, le poids de la couche de revêtement.

b) Y compris câbles d'aluminium avec âme d'acier.

c) Y compris feuilles minces d'aluminium.

d) Y compris câbles de cuivre avec âme d'acier.

e) Y compris de faibles tonnages de demi-produits en étain, nickel, etc.

f) Source: World Bureau of Metal Statistics.

ERZEUGNIS · PRODUIT PRODOTTO · PRODUKT	LAND PAYS/PAESE	m ² , m ³ , t, hl...	P L C	1966	1967	1967			1968	
						II	III	IV	I	II
Halbzeug aus Blei und -legierungen ^{a)} .	DEUTSCHLAND (B.R.)	1000 t	P	49,8	48,9	11,2	12,1	14,0	10,8	12,3
Demi-produits en plomb	FRANCE	1000 t	L	40,0	37,1	10,2	8,4	9,1	9,0	8,7
Semilavorati di piombo	ITALIA	1000 t	P	46,0	48,5
Halfabrikaten van lood en -legeringen	NEDERLAND	1000 t	P	17,6	17,0	4,4	4,0	4,2	4,0	4,4
Demi-produits en plomb	BELGIQUE/BELGIË LUXEMBOURG	1000 t	P	25,9	24,9	5,9	5,6	7,0	5,7	5,6
<i>darunter-dont:</i>	EWG · CEE									
Plomb : tuyaux, siphons	DEUTSCHLAND (B.R.)	1000 t	L	18,7	16,4	4,5	3,6	4,1	4,0	3,6
Tubi di piombo	FRANCE	1000 t	L	21,5	22,0
Buizen van lood en -legeringen	ITALIA	1000 t	P	2,6	2,2	0,6	0,5	0,5	0,4	.
	NEDERLAND	1000 t	P							
	BELGIQUE/BELGIË LUXEMBOURG	1000 t	P							
	EWG · CEE									
Eisengußzeugung ^{b)}	DEUTSCHLAND (B.R.)	1000 t	P	3 617	3 307	835	803	868	941	931
Moulages de fonte: total ^{b)}	FRANCE	1000 t	P	2 107	2 134
Getti di ghisa, totale ^{b)}	ITALIA	1000 t	P	1 100	1 300	405	250	328	338	342
Ijzergietwerk ^{b)}	NEDERLAND	1000 t	P	251	220	55	48	62	60	60
Moulages de fonte: total ^{b)}	BELGIQUE/BELGIË	1000 t	P	326	342	93	72	91	86	91
Moulages de fonte: total ^{b)}	LUXEMBOURG	1000 t	P	61	66
<i>darunter-dont:</i>	EWG · CEE	1000 t	P	7 462	7 369
Rohre und Formstücke	DEUTSCHLAND (B.R.)	1000 t	P	434	376	95	98	94	100	95
Tubes et raccords en fonte	FRANCE	1000 t	P	534	577	142	115	166	153	137
Tubi e raccordi di ghisa	ITALIA	1000 t	P	46	50	17	10	9	12	13
Tubes et raccords en fonte	NEDERLAND	1000 t	P	23	24	6	5	8	8	9
	BELGIQUE/BELGIË LUXEMBOURG	1000 t	P							
	EWG · CEE									
Guter Stahlguß	DEUTSCHLAND (B.R.)	1000 t	P	300	272	67	69	69	79	77
Moulages d'acier parachevés	FRANCE	1000 t	P	218	219	58	42	60	64	53
Getti grezzi di acciaio	ITALIA	1000 t	P	94	131	34	32	32	33	34
Staalgieterwerk	NEDERLAND	1000 t	P	8	8	3	3	3	3	3
Moulages d'acier parachevés	BELGIQUE/BELGIË	1000 t	P	55	48	12	10	12	11	12
Moulages d'acier parachevés	LUXEMBOURG	1000 t	P	3	3	1	1	1	1	1
	EWG · CEE	1000 t	P	677	681	175	156	177	191	180

a) Ohne Auflageanteil von plattiertem Material.
b) Einschl. Tempergußzeugung.

a) Non compris, pour le matériel revêtu, le poids de la couche de revêtement.
b) Y compris fonte malléable.

Schmiede-, Preß- und Hammerwerke
sowie Stahlverformung
Forgiatura, stampaggio, imbutitura e industrie collegate

Forge, estampage, emboutissage
et industries connexes
Smeed-, pers-, stampwerk, e.d.

ERZEUGNIS · PRODUIT PRODOTTO · PRODUKT	LAND PAYS/PAESE	m ² , m ³ , t, hl...	P L C	1966	1967	1967			1968	
						II	III	IV	I	II
Schmiedeerzeugnisse insgesamt . . .	DEUTSCHLAND (B.R.)	1000 t	P	1 263	1 138	282	273	294	336	336
Forge et estampage	FRANCE	1000 t	P
Pezzi forgiati	ITALIA	1000 t	P	180	199	52	44	48	53	58
	NEDERLAND									
	BELGIQUE/BELGIË									
Produits de forge et d'estampage, total	LUXEMBOURG	1000 t	P	6	5	1	1	1	2	2
	EWG · CEE									
<i>darunter-dont:</i>										
Rollendes Eisenbahnzeug	DEUTSCHLAND (B.R.)	1000 t	P	107	87	19	21	23	22	24
Bandages, essieux, frettes et centres de roues	FRANCE	1000 t	P
Cerchioni, assali, centri di ruota . . .	ITALIA	1000 t	P	45	30	8	7	6	6	8
Rollend materiaal voor spoorwegen . .	NEDERLAND	1000 t	P	—	—	—	—	—	—	—
Essieux, bandages et traverses	BELGIQUE/BELGIË	1000 t	P	16	29	8	8	8	4	3
	LUXEMBOURG			—	—	—	—	—	—	—
	EWG · CEE	1000 t	P
Preß-, Zieh- und Stanztteile	DEUTSCHLAND (B.R.)	1000 t	P	217	195	49	45	52	53	55
Découpage et gros emboutissage de la tôle d'acier	FRANCE	1000 t	L
	ITALIA									
	NEDERLAND									
Découpage et gros emboutissage de la tôle d'acier	BELGIQUE/BELGIË	1000 t	P	15	15	4	3	4	3	3
	LUXEMBOURG									
	EWG · CEE									
Schrauben, Bolzen, Nieten	DEUTSCHLAND (B.R.)	1000 t	P	337,5	306,7	74,8	76,2	81,4	90,5	88,3
Boulonnerie et visserie (en fer) . . .	FRANCE	1000 t	L	146,7	145,9	39,0	28,0	39,0	41,4	34,3
Viteria e bulloneria filettata	ITALIA	1000 t	P
Klinknagels, bouten, moeren, schroe- ven e.d.	NEDERLAND	1000 t	L
Boulonnerie et visserie, pitonnerie, rivets	BELGIQUE/BELGIË	1000 t	L	38,1	40,0	9,6	8,5	10,8	.	.
	LUXEMBOURG									
	EWG · CEE	1000 t	P/L

a) 1964.

a) 1964.

ERZEUGNIS · PRODUIT PRODOTT · PRODUKT	LAND PAYS/PAESE	m ² , m ³ t, hl...	P L C	1966	1967	1967			1968	
						II	III	IV	I	II
Raumheizöfen mit Kohlenbeheizung .	DEUTSCHLAND (B.R.)	1000 st	P	373,9	387,7	91,2	100,6	109,3	96,4	108,1
	FRANCE									
Stufe e cucine (a carbone e legna) . .	ITALIA	1000 p	L	231
Kolenhaarden, -haardkachels & -kachels	NEDERLAND	1000 st	L	32,6	21,3	2,9	3,5	5,0	1,5	2,3
Poëlerie (excl. chauffage central) . . .	BELGIQUE/BELGIË	1000 t	L	55,1	46,0	10,6	11,9	13,2	.	.
	LUXEMBOURG			—	—	—	—	—	—	—
	EWG · CEE									
Raumheizöfen mit Ölbeheizung a) . .	DEUTSCHLAND (B.R.)	1000 st	P	926,4	844,9	195,6	245,2	216,2	126,7	147,7
	FRANCE									
Stufe e cucine a nafta b)	ITALIA	1000 p	L	1 690
Oliehaarden en -kachels a)	NEDERLAND	1000 st	L	63,0	30,0	4,7	8,3	8,6	4,3	1 8
	BELGIQUE/BELGIË									
	LUXEMBOURG			—	—	—	—	—	—	—
	EWG · CEE									
Wasserheizer mit Gasbeheizung d) . .	DEUTSCHLAND (B.R.)	1000 st	P	724,0	742,4	173,3	169,6	232,1	240,3	242,0
Chauffe-eau et chauffe-bains Instantanés	FRANCE	1000 p	L	616,8	661,5	174,6	150,6	183,9	186,0	182,4
à gaz	ITALIA	1000 p	P	130
Scaldabagni Instantanei a gas	NEDERLAND									
Chauffe-eau et chauffe-bains non élec-	BELGIQUE/BELGIË	1000 p	L	70	72
triques	LUXEMBOURG			—	—	—	—	—	—	—
	EWG · CEE									
Gaskocher e)	DEUTSCHLAND (B.R.)	1000 st	P	67,2	27,0	7,0	5,1	6,7	10,9	8,6
	FRANCE									
	ITALIA									
Gaskomforen	NEDERLAND	1000 st	L	500,3	368,2	96,0	73,9	91,5	70,2	75,4
Réchauds à gaz.	BELGIQUE/BELGIË	1000 t	P
	LUXEMBOURG			—	—	—	—	—	—	—
	EWG · CEE									
Schlösser und Beschläge	DEUTSCHLAND (B.R.)	1000 t	P	252,2	231,2	57,9	55,7	62,4	61,5	60,5
Serrurerie, ferronnerie	FRANCE	1000 t	L	81,8	81,3	21,3	17,2	21,7	21,6	19,5
Serrature e ferramenta	ITALIA	1000 t	P	17,1
	NEDERLAND									
Serrurerie et quincaillerie.	BELGIQUE/BELGIË	1000 t	L	16,5	15,1	4,0	3,4	3,8	.	.
	LUXEMBOURG									
	EWG · CEE									
Stahlmöbel und Stahlblecheinrich-	DEUTSCHLAND (B.R.)	1000 t	P	255,7	262,5	69,8	64,3	67,8	68,7	78,6
tungsgegenstände f)	FRANCE	1000 t	C	164,0	188,9	49,5	40,1	50,8	50,8	45,5
Mobilier métallique g)	ITALIA	1000 t	P	41,0
Mobili metallici	NEDERLAND									
Mobilier métallique	BELGIQUE/BELGIË	1000 t	L	57,8	59,2	15,1	13,8	15,4	.	.
	LUXEMBOURG									
	EWG · CEE									

a) Mit eigener Abgasabführung.
 b) Einschl. Öfen und Herde mit Gasbeheizung und Öfen mit Kerosinbeheizung.
 c) Teilweise geschätzt anhand des Metallverbrauchs
 d) Ab 1967 einschl. kombinierte Wasserheizer.
 e) Ab 1967 ohne Gas-Einbauaggregate.
 f) Ohne Stahldrahtmatratzen und Bettstellen.

a) Avec dispositif pour l'évacuation des gaz.
 b) Y compris les poêles et cuisinières au gaz et les poêles au kérosène.
 c) Partiellement estimé sur la base de la consommation du métal
 d) A partir de 1967 y compris les chauffe-eau combinés.
 e) A partir de 1967 sans l'équipement à gaz encastré.
 f) Non compris les matelas à ressorts métalliques et les lits.

ERZEUGNIS · PRODUIT PRODOTTO · PRODUKT	LAND PAYS/PAESE	m ² , m ³ , t, hl...	P L C	1966	1967	1967			1968	
						II	III	IV	I	II
Feilen und Raspeln Limes et râpes	DEUTSCHLAND (B.R.)	t	P	2 853	2 280	579	501	569	562	591
	FRANCE	t	L	2 232	1 923	480	408	492	492	.
	ITALIA									
	NEDERLAND									
	BELGIQUE/BELGIË LUXEMBOURG			—	—	—	—	—	—	—
EWG · CEE										
Handfeuerlöcher Extincteurs portatifs, seaux-pompes .	DEUTSCHLAND (B.R.)	1000 st	P	834,9	875,2	200,2	229,6	249,1	199,8	246,4
	FRANCE	1000 p	L	753,6	986,4	194,4	405,0	192,0	185,7	192,0
	ITALIA									
	NEDERLAND									
	BELGIQUE/BELGIË LUXEMBOURG			—	—	—	—	—	—	—
EWG · CEE										

ERZEUGNIS · PRODUIT PRODOTTO · PRODUKT	LAND PAYS/PAESE	m ² , m ³ , t, hl...	P L C	1966	1967	1967			1968	
						II	III	IV	I	II
Dreirad-, Vierrad-, Raupenschlepper Tracteurs agric. à roues et à chenilles Trattori agricoli	DEUTSCHLAND (B.R.) FRANCE ITALIA NEDERLAND BELGIQUE/BELGIË LUXEMBOURG	1000 st 1000 p 1000 p — — —	P P P — — —	100,0 65,3 70,2 — — —	107,3 63,9 70,5 — — —	28,0 18,5 20,2 — — —	21,4 11,4 15,2 — — —	26,8 15,7 15,5 — — —	27,6 17,6 20,1 — — —	30,5 12,3 21,5 — — —
Tracteurs agricoles	EWG · CEE									
Einachsschlepper u. andere einachsige Motorgeräte	DEUTSCHLAND (B.R.) FRANCE ITALIA NEDERLAND BELGIQUE/BELGIË LUXEMBOURG	1000 st 1000 p 1000 p — — —	P P P — — —	85,7 67,8 92,9 — — —	88,3 64,8 — — — —	39,1 21,4 — — — —	10,4 9,5 — — — —	10,7 11,5 — — — —	18,5 21,8 — — — —	42,1 25,0 — — — —
Motoculteurs et autres mach. à un essieu Motocoltivatori ed altre macchine operatrici semoventi	EWG · CEE									
Strohpressen, -binder, Aufnahmepressen für Heu und Stroh ^{b)}	DEUTSCHLAND (B.R.) FRANCE ITALIA NEDERLAND BELGIQUE/BELGIË LUXEMBOURG	1000 st 1000 p 1000 p — — —	P P P — — —	17,2 42,9 4,9 — — —	11,3 34,2 — — — —	2,6 10,0 — — — —	2,1 3,7 — — — —	2,8 7,7 — — — —	3,9 9,9 — — — —	2,9 6,8 — — — —
Ramasseuses-presses	EWG · CEE									
Raccogliamballatrici	DEUTSCHLAND (B.R.) FRANCE ITALIA NEDERLAND BELGIQUE/BELGIË LUXEMBOURG	1000 st 1000 p 1000 p — — —	P P P — — —	17,2 42,9 4,9 — — —	11,3 34,2 — — — —	2,6 10,0 — — — —	2,1 3,7 — — — —	2,8 7,7 — — — —	3,9 9,9 — — — —	2,9 6,8 — — — —
Strohpressen, -binder, Aufnahmepressen für Heu und Stroh ^{b)}	EWG · CEE									
Mähdröser	DEUTSCHLAND (B.R.) FRANCE ITALIA NEDERLAND BELGIQUE/BELGIË LUXEMBOURG	1000 st 1000 p 1000 p — — —	P P P — — —	— 5,2 1,8 — — —	19,5 2,9 — — — —	6,1 1,0 — — — —	3,0 0,2 — — — —	4,7 0,8 — — — —	6,7 1,3 — — — —	6,8 1,0 — — — —
Motsonneuses-batteuses	EWG · CEE									
Miettrebbiattrici semoventi	DEUTSCHLAND (B.R.) FRANCE ITALIA NEDERLAND BELGIQUE/BELGIË LUXEMBOURG	1000 st 1000 p 1000 p — — —	P P P — — —	— 5,2 1,8 — — —	19,5 2,9 — — — —	6,1 1,0 — — — —	3,0 0,2 — — — —	4,7 0,8 — — — —	6,7 1,3 — — — —	6,8 1,0 — — — —
Miettrebbiattrici semoventi	EWG · CEE									
Büromaschinen, insgesamt ^{c)}	DEUTSCHLAND (B.R.) FRANCE ITALIA NEDERLAND BELGIQUE/BELGIË LUXEMBOURG	1000 st — 1000 p — — —	P — P — — —	2 006,3 — 1 356,9 — — —	1 960,3 — 1 525,2 — — —	501,9 — 365,5 — — —	410,7 — 298,8 — — —	532,9 — 370,3 — — —	546,7 — 352,9 — — —	549,8 — 324,9 — — —
Macchine da scrivere e macchine calcolatrici	EWG · CEE									
darunter-dont:										
Rechenmaschinen	DEUTSCHLAND (B.R.) FRANCE ITALIA NEDERLAND BELGIQUE/BELGIË LUXEMBOURG	1000 st — 1000 p — — —	P — P — — —	370,3 — 602,8 — — —	406,6 — 680,1 — — —	106,3 — 174,0 — — —	83,3 — 136,2 — — —	108,4 — 171,7 — — —	106,9 — 180,2 — — —	115,0 — 182,0 — — —
Macchine calcolatrici	EWG · CEE									

a) Wenn nichts anderes vermerkt, enthalten die Angaben dieses Kapitels auch Zubehör, Einzel- und Ersatzteile.

b) Ab 1967: nur Feldpressen.

c) Schreib-, Rechen- und Buchungsmaschinen, Registrier- und Kontrollkassen, Vervielfältigungs- und Adressiermaschinen, ausschließlich sonstige Büromaschinen.

a) Sauf mention contraire, les données de ce chapitre comprennent également les accessoires, pièces détachées et pièces de rechange.

b) A partir de 1967: Seulement ramasseuses-presses.

c) Machines à écrire, à calculer, machines comptables, caisses enregistreuses et de contrôle, machines multiplicatrices et adresses graphes, à l'exclusion des autres machines de bureau.

ERZEUGNIS · PRODUIT PRODOTTO · PRODUKT	LAND PAYS/PAESE	m ² , m ³ , t, hl...	P L C	1966	1967	1967			1968	
						II	III	IV	I	II
Schreibmaschinen	DEUTSCHLAND (B.R.)	1000 st	P	1 410,1	1 337,8	345,4	279,0	360,7	370,1	357,1
Machines à écrire	FRANCE	1000 p	L	83,4	86,2	22,1	16,2	26,5	25,0	23,9
Macchine da scrivere	ITALIA	1000 p	P	754,1	845,1	220,3	177,3	216,5	172,7	142,9
Schrijfmachines	NEDERLAND	1000 st	L
	BELGIQUE/BELGIË									
	LUXEMBOURG									
	EWG · CEE									
Metallbearbeitungsmaschinen	DEUTSCHLAND (B.R.)	1000 t	P	340,4	307,0	73,9	67,9	96,5	62,8	72,1
Machines-outils pour métaux	FRANCE	1000 t	L	67,3	77,2	19,7	14,1	24,3	17,2	13,8
Macchine utensili per metalli	ITALIA	1000 t	P	64,7
	NEDERLAND									
Machines-outils pour métaux	BELGIQUE/BELGIË	1000 t	L	14,1	12,5	3,4	2,4	3,6	.	.
	LUXEMBOURG									
	EWG · CEE									
<i>davon-soit:</i>										
— der spanabhebenden Formung	DEUTSCHLAND (B.R.)	1000 t	P	185,1	168,6	41,1	36,6	52,9	34,9	40,7
— travaillant par enlèvement du métal	FRANCE	1000 t	L	42,1	46,3	12,2	9,2	14,6	10,0	8,6
— operanti per asporto	ITALIA	1000 t	P	45,3
	NEDERLAND									
— travaillant par enlèvement du métal	BELGIQUE/BELGIË	1000 t	L	6,9	4,5
	LUXEMBOURG									
	EWG · CEE									
— der spanlosen Formung	DEUTSCHLAND (B.R.)	1000 t	P	155,3	138,4	32,8	31,3	43,6	27,9	31,3
— travaillant par déformation du métal	FRANCE	1000 t	L	25,2	30,9	7,5	4,9	9,7	7,2	5,2
— operanti per deformazione	ITALIA	1000 t	P	19,4
	NEDERLAND									
— travaillant par déformation du métal	BELGIQUE/BELGIË	1000 t	L	7,2	7,0
	LUXEMBOURG									
	EWG · CEE									
Textilmaschinen	DEUTSCHLAND (B.R.)	1000 t	P	144,7	140,5	35,4	32,0	39,4	32,6	36,9
Matériel textile ^{a)}	FRANCE	1000 t	L	33,7	28,0	6,7	4,7	9,2	10,0	9,1
	ITALIA									
	NEDERLAND									
Machines textiles et matériel connexe	BELGIQUE/BELGIË	1000 t	L	32,1	29,5	7,7	5,8	9,0	.	.
	LUXEMBOURG									
	EWG · CEE									
<i>davon-soit:</i>										
Maschinen für Spinnerel, Zwiernerel, Seilerel ^{a)}	DEUTSCHLAND (B.R.)	1000 t	P	34,3	33,6	8,2	7,3	9,3	7,0	8,5
Matériel de filature et de retordage ^{a)}	FRANCE	1000 t	L	14,9	18,0	4,4	3,0	6,0	7,5	6,8
	ITALIA									
	NEDERLAND									
Machines de préparation, cordage, fila- ture	BELGIQUE/BELGIË	1000 t	L	5,5	6,0
	LUXEMBOURG									
	EWG · CEE									

a) Ohne Zubehör, Einzel- und Ersatzteile.

a) Non compris accessoires, pièces détachées et de rechange.

ERZEUGNIS · PRODUIT PRODOTTO · PRODUKT	LAND PAYS/PAESE	m², m³, t, hl...	P L C	1966	1967	1967			1968	
						II	III	IV	I	II
Vorbereitungs- u. Hilfsmaschinen für die Weberel ^{a)} Matériel de préparation au tissage ^{a)}	DEUTSCHLAND (B.R.)	1000 t	P	14,1	13,9	3,6	3,2	3,7	3,3	3,8
	FRANCE	1000 t	L	1,5	1,1	0,3	0,2	0,3	0,2	0,2
	ITALIA									
	NEDERLAND									
	BELGIQUE/BELGIË									
	LUXEMBOURG				—	—	—	—	—	—
EWG · CEE										
Webmaschinen (ohne Bandwebma- schinen ^{a)} Métiers à tisser ^{a)}	DEUTSCHLAND (B.R.)	1000 t	P	7,5	7,2	1,9	1,6	2,1	1,8	1,8
	FRANCE	1000 t	L	5,9	5,0	1,2	0,7	1,6	0,7	0,4
	ITALIA									
	NEDERLAND									
	BELGIQUE/BELGIË	1000 t	L	16,2	16,2
	LUXEMBOURG			—	—	—	—	—	—	—
EWG · CEE										
Strick- und Wirkmaschinen ^{a)} b) Matériel de bonneterie ^{a)}	DEUTSCHLAND (B.R.)	1000 t	P	30,3	31,3	7,4	7,2	9,6	8,4	8,5
	FRANCE	1000 t	L	0,7	0,6	0,2	0,1	0,1	0,8	0,1
	ITALIA									
	NEDERLAND									
	BELGIQUE/BELGIË									
	LUXEMBOURG				—	—	—	—	—	—
EWG · CEE										
Textilveredlungsmaschinen ^{a)} c) Mat. de teinture, apprêt et finissage ^{a)}	DEUTSCHLAND (B.R.)	1000 t	P	14,5	13,7	3,4	2,9	4,3	2,6	3,4
	FRANCE	1000 t	L	2,4	3,2	0,6	0,7	1,2	0,7	1,4
	ITALIA									
	NEDERLAND									
	BELGIQUE/BELGIË	1000 t	L	0,6	1,4
	LUXEMBOURG			—	—	—	—	—	—	—
EWG · CEE										
Zubehör, Einzel- und Ersatzteile Accessoires et divers	DEUTSCHLAND (B.R.)	1000 t	P	44,0	40,6	10,6	9,7	10,3	9,6	10,9
	FRANCE	1000 t	L	8,3
	ITALIA									
	NEDERLAND									
	BELGIQUE/BELGIË	1000 t	L	4,2	5,4	1,4	1,4	1,5	.	.
	LUXEMBOURG			—	—	—	—	—	—	—
EWG · CEE										
Nähmaschinen ^{d)} Machines à coudre Machine da cucire	DEUTSCHLAND (B.R.)	1000 st	P	650,2	590,9	142,0	132,4	144,2	160,0	158,3
	FRANCE	1000 p	L	162,8	89,2	22,3	15,4	22,2	15,0	12,5
	ITALIA	1000 p	P	650,4	807,0	211,5	179,7	209,0	225,8	217,0
	NEDERLAND									
	BELGIQUE/BELGIË									
	LUXEMBOURG			—	—	—	—	—	—	—
EWG · CEE										

a) Ohne Zubehör, Einzel- und Ersatzteile.
b) Einschl. verschiedener Spezialmaschinen.
c) Einschl. Filz- und Hutmaschinen.
d) Industrie- und Haushaltsnähmaschinen.

a) Non compris accessoires, pièces détachées et de rechange.
b) Y compris certaines machines textiles spéciales.
c) Y compris machines pour feutre et chapeaux.
d) Familiales et industrielles.

ERZEUGNIS · PRODUIT PRODOTTO · PRODUKT	LAND PAYS/PAESE	m ² , m ³ , t, hl...	P L C	1966	1967	1967			1968	
						II	III	IV	I	II
Maschinen für Nahrungsmittel- und Genußmittelindustrie ^{a)}	DEUTSCHLAND (B.R.)	1000 t	P	162,7	156,4	38,9	38,3	44,3	30,4	38,6
Machines pour l'industrie des aliments et boissons ^{a)}	FRANCE	1000 t	L	51,9	57,7	14,9	14,5	15,0	14,0	12,0
Macchine per l'industria alimentare . .	ITALIA	1000 t	P	(64,0)
	NEDERLAND									
Appareils et installations pour les In- dustries alimentaires	BELGIQUE/BELGIË	1000 t	L	16,9	17,4
	LUXEMBOURG			—	—	—	—	—	—	—
<i>darunter-dont:</i>	EWG · CEE									
Masch. für Zucker- und Getränkeind- ustrie ^{b)}	DEUTSCHLAND (B.R.)	1000 t	P	56,0	54,4	13,3	13,4	15,1	11,3	13,4
Machines pour sucreries, raffineries, distilleries, malteries et brasseries .	FRANCE	1000 t	L	6,9	9,6	2,7	3,6	1,4	2,2	2,7
	ITALIA									
	NEDERLAND									
	BELGIQUE/BELGIË									
	LUXEMBOURG			—	—	—	—	—	—	—
	EWG · CEE									
Müllereimasch. u. -anlagen (auch für Ölmüllereien u. die Speisefettind.) ^{b)}	DEUTSCHLAND (B.R.)	1000 t	P	22,9	22,3	5,4	5,7	6,5	3,6	5,8
Machines pour minoteries, pour graines	FRANCE	1000 t	P	6,9	11,5	2,9	2,7	3,1	2,0	1,7
	ITALIA									
	NEDERLAND									
	BELGIQUE/BELGIË									
	LUXEMBOURG			—	—	—	—	—	—	—
	EWG · CEE									
Einzelapparate und -maschinen für die chemische und verwandte Industrien	DEUTSCHLAND (B.R.)	1000 t	P	117,2	116,1	29,4	28,4	32,2	23,6	27,2
Machines pour l'industrie chimique .	FRANCE	1000 t	L	21,1	27,9	7,7	6,3	7,2	8,7	7,7
Macchine ed apparecchi per l'industria chimica	ITALIA	1000 t	P	101,5
	NEDERLAND									
Machines pour l'industrie chimique . .	BELGIQUE/BELGIË	1000 t	P	6,3	6,1
	LUXEMBOURG			—	—	—	—	—	—	—
	EWG · CEE									
Verpackungsmaschinen ^{b)}	DEUTSCHLAND (B.R.)	1000 t	P	10,8	10,8	2,5	2,6	3,3	2,6	2,8
Machines de conditionnement, d'em- paquetage, etc.	FRANCE	1000 t	L	11,4	11,8	3,1	2,7	3,0	3,7	3,3
Macchine per condizionamento di merci e prodotti	ITALIA	1000 t	P
	NEDERLAND									
Matériel de conditionnement et d'em- bouteillage	BELGIQUE/BELGIË	1000 t	P	4,3	4,0
	LUXEMBOURG									
	EWG · CEE									

a) Ohne die Verpackungsmaschinen; ohne die Molkereimaschinen.

b) Ohne Zubehör, Einzel- und Ersatzteile.

c) 1964.

a) Non compris les machines de conditionnement; non compris le matériel et équipement laitier industriel.

b) Non compris accessoires, pièces détachées et de rechange.

c) 1964.

ERZEUGNIS · PRODUIT PRODOTTO · PRODUKT	LAND PAYS/PAESE	m ² , m ³ , t, hl...	P L C	1966	1967	1967			1968	
						II	III	IV	I	II
Maschinen für die Verarbeitung von Gummi und plastischen Massen . .	DEUTSCHLAND (B.R.)	1000 t	P	71,1	71,0	18,2	16,6	21,2	15,4	20,6
Machines pour les industries du caoutchouc et des matières plastiques	FRANCE	1000 t	L	10,7	10,9	3,0	2,4	2,6	5,0	3,4
Macch. per materie plastiche e gomma	ITALIA	1000 t	P	21,4
	NEDERLAND									
Machines pour caoutchouc et matières plastiques	BELGIQUE/BELGIË	1000 t	L	0,5	1,9
	LUXEMBOURG			—	—	—	—	—	—	—
	EWG · CEE									
Masch. u. Einrichtungen f. den Bergbau	DEUTSCHLAND (B.R.)	1000 t	P	189,5	171,1	42,6	41,5	43,9	41,7	43,5
Matériel spécial pour mines a)	FRANCE	1000 t	L	59,1	57,5	16,4	13,5	12,5	13,1	10,4
	ITALIA									
	NEDERLAND									
Matériel spécial pour les industries extractives et connexes (sans cadres de soutènement) b)	BELGIQUE/BELGIË	1000 t	L	7,1	6,1	1,6	1,2	1,8	.	.
	LUXEMBOURG									
	EWG · CEE									
Hütten- und Walzwerkseinrichtungen, Gießereimaschinen	DEUTSCHLAND (B.R.)	1000 t	P	134,3	126,9	28,3	26,2	47,1	26,1	30,4
Matériel pour sidérurgie, fonderie et métaux non ferreux	DEUTSCHLAND (B.R.)	1000 t	L	36,2	34,0	6,2	6,5	10,4	8,0	7,6
	FRANCE									
	ITALIA									
	NEDERLAND									
Matériel pour sidérurgie, fonderie et métaux non ferreux	BELGIQUE/BELGIË	1000 t	L	17,6	11,1
	LUXEMBOURG									
	EWG · CEE									
Baustoff-, Keramik- und Glasmachines	DEUTSCHLAND (B.R.)	1000 t	P	137,7	115,0	25,3	27,4	34,0	22,8	27,5
Matériel pour ciment, briques, verre, céramique	FRANCE	1000 t	L	73,8	52,8	16,1	11,3	11,5	12,9	12,8
	ITALIA b)									
	NEDERLAND									
Machines pour les industries des matériaux de construction	BELGIQUE/BELGIË	1000 t	L	13,0	11,7
	LUXEMBOURG			—	—	—	—	—	—	—
	EWG · CEE									
Maschinen für die Bauwirtschaft . . .	DEUTSCHLAND (B.R.)	1000 t	P	325,5	271,9	70,2	66,4	73,9	68,6	94,6
Matériel de génie civil, travaux publics et pour voie étroite c)	FRANCE	1000 t	L	169,2	172,4	46,6	36,6	49,3	45,4	42,4
Macch. per cantieri edili, stradali, minerari, e per materiali di costruzione	ITALIA	1000 t	P
	NEDERLAND									
Matériel de génie civil	BELGIQUE/BELGIË	1000 t	L	16,8	18,1	3,9	4,3	5,4	.	.
	LUXEMBOURG			—	—	—	—	—	—	—
	EWG · CEE									

a) Ohne Stützen; einschl. Material für Erdbohranlagen.

b) Teilweise in der Position « Maschinen für die Bauwirtschaft » enthalten.

c) Einschl. Flurfördermittel mit Motorantrieb.

d) 1964

a) Non compris les cadres de soutènement; y compris le matériel de sondage et forage.

b) Inclus en partie dans la position « Matériel de génie civil, travaux publics »

c) Y compris le matériel de manutention automobile.

d) 1964.

ERZEUGNIS · PRODUIT PRODOTTO · PRODUKT	LAND PAYS/PAESE	m ² , m ³ , t, hl...	P L C	1966	1967	1967			1968	
						II	III	IV	I	II
Krane, Hebezeuge, Förderer aller Art ^{a)} Matériel et appareils de levage et de manutention. Impianti ed apparecchi di sollevamento e trasporto Appareils de levage et de manutention.	DEUTSCHLAND (B.R.)	1000 t	P	416,3	375,8	83,8	85,9	125,7	77,2	90,4
	FRANCE	1000 t	L	240,7	249,3	67,3	52,2	71,1	58,2	55,8
	ITALIA	1000 t	P	40,0
	NEDERLAND									
	BELGIQUE/BELGIË LUXEMBOURG	1000 t	L	41,2	40,6	10,7	10,8	9,4	.	.
	EWG · CEE									
<i>davon-soit:</i>										
Krane, Hebezeuge, Aufzüge und ma- schinelle Einricht. für Bühnen, För- derer aller Art ^{a)} Matériel de levage et de manutention, exécuté sur commande ^{c)}	DEUTSCHLAND (B.R.)	1000 t	P	310,2	286,8	62,7	64,4	98,8	56,5	66,9
	FRANCE	1000 t	L	143,2	144,4	39,2	31,0	44,3	34,6	32,5
	ITALIA									
	NEDERLAND									
	BELGIQUE/BELGIË LUXEMBOURG									
	EWG · CEE									
Kleinhebezeuge und handbetriebene Krane ^{b)} Matériel de manutention et de stocka- ge ^{d)}	DEUTSCHLAND (B.R.)	1000 t	P	106,1	89,0	21,1	21,5	26,9	20,8	23,4
	FRANCE	1000 t	P	97,5	104,0	28,1	21,2	26,7	23,6	23,3
	ITALIA									
	NEDERLAND									
	BELGIQUE/BELGIË LUXEMBOURG									
	EWG · CEE									
Wälzlager aller Art ^{d)} Cuscinetti a rotolamento	DEUTSCHLAND (B.R.)	1000 t	P	79,9	65,4	16,1	16,2	17,1	18,2	18,6
	FRANCE									
	ITALIA	1000 t Mio p	P	34,7	37,1	9,9	8,1	9,6	9,7	9,3
			P	102,0	109,1	29,3	23,8	28,2	28,5	27,4
	NEDERLAND BELGIQUE/BELGIË LUXEMBOURG									
	EWG · CEE									
Holzbe- und -verarbeitungsmaschinen Machines à bois Machines à bois	DEUTSCHLAND (B.R.)	1000 t	P	79,6	73,7	18,1	15,5	23,5	16,3	19,0
	FRANCE	1000 t	L	12,6	14,9	3,5	2,4	3,1	3,0	2,8
	BELGIQUE/BELGIË LUXEMBOURG	1000 t	L	4,0	3,6	1,0	0,7	1,1	.	.
		EWG · CEE								

a) Ohne solche für den Bergbau.

b) Einschl. gleislose Batteriefahrzeuge sowie deren Teile und Zubehör.

c) Die Flurfördermittel mit Motorantrieb sind in der Position « Matériel de génie civil et de travaux publics » enthalten.

d) Ohne Zubehör, Einzel- und Ersatzteile.

a) A l'exclusion de ceux pour l'industrie minière.

b) Y compris les véhicules à batterie, ainsi que les pièces détachées et de rechange.

c) Les appareils automobiles de manutention sont comptés comme matériel de génie civil et travaux publics.

d) Non compris accessoires, pièces détachées et de rechange.

ERZEUGNIS · PRODUIT PRODOTTO · PRODUKT	LAND PAYS/PAESE	m², m³, t, hl...	P L C	1966	1967	1967			1968	
						II	III	IV	I	II
Papiermaschinen	DEUTSCHLAND (B.R.)	1000 t	P	84,7	89,0	18,9	27,5	25,5	18,6	26,1
Machines pour les industries du papier et du carton a)	FRANCE	1000 t	L	15,8	20,4	5,5	6,0	4,5	4,1	3,1
Macchine per l'ind. della carta	ITALIA	1000 t	P
	NEDERLAND									
Machines pour les industries du papier et du carton	BELGIQUE/BELGIË	1000 t	L	1,7	1,4
	LUXEMBOURG			—	—	—	—	—	—	—
	EWG · CEE									
Druckereimaschinen	DEUTSCHLAND (B.R.)	1000 t	P	78,9	80,1	20,0	17,0	23,4	20,0	20,2
Machines et matériel d'imprimerie et composition de clicherie a)	FRANCE	1000 t	L	6,3	6,6	1,5	1,6	1,8	2,0	1,5
	ITALIA									
	NEDERLAND									
	BELGIQUE/BELGIË									
	LUXEMBOURG			—	—	—	—	—	—	—
	EWG · CEE									
Wäscherei- und verwandte Maschinen b)	DEUTSCHLAND (B.R.)	1000 t	P	14,5	13,9	3,3	3,0	4,4	3,1	3,3
Matériel de blanchisserie Industrielle a)	FRANCE	1000 t	L	1,0	0,6	0,2	0,1	0,2	0,2	0,1
	ITALIA									
	NEDERLAND									
Machines de blanchisserie Industrielle et de nettoyage à sec	BELGIQUE/BELGIË	1000 t	L	2,8	2,4	0,7	0,5	0,5	.	.
	LUXEMBOURG			—	—	—	—	—	—	—
	EWG · CEE									
Schuh- und Lederindustriemaschinen .	DEUTSCHLAND (B.R.)	1000 t	P	11,4	11,9	3,0	2,6	3,7	2,4	2,8
Machines pour l'industrie du cuir (sauf les machines à chaussures)	FRANCE	1000 t	L	0,5	0,4	0,1	0,1	0,1	0,1	0,1
Macch. per la lavorazione del cuoio e delle calzature	ITALIA	1000 t	P
	NEDERLAND									
Machines pour l'industrie du cuir	BELGIQUE/BELGIË	1000 t	L	—
	LUXEMBOURG			—	—	—	—	—	—	—
	EWG · CEE									
Verbrennungsmotoren c)	DEUTSCHLAND (B.R.)	1000 t	P	123,8	132,2	33,9	30,0	35,8	28,9	30,2
Moteurs à combustion interne d)	FRANCE	1000 t	L	36,4	35,2	10,0	7,9	8,3	10,9	6,5
Motori a combustione Interna	ITALIA	1000 CV	P	2 334
	NEDERLAND									
Moteurs à combustion interne e)	BELGIQUE/BELGIË	1000 t	L	8,6	10,9
	LUXEMBOURG			—	—	—	—	—	—	—
	EWG · CEE									

a) Ohne Zubehör, Einzel- und Ersatzteile.

b) Ohne solche der Textilveredlung und für den Haushalt.

c) Einschl. Dieselmotoren; ohne Motoren für Kraftfahrzeuge, Straßenzugmaschinen und Luftfahrzeuge.

d) Ohne große Schiffsmotoren, sowie ohne die Produktion der Kraftfahrzeugindustrie und des Landmaschinenbaus.

e) Dieselmotoren, Turbinen, Dampfmaschinen und Stromerzeugungsaggregate.

a) Accessoires et pièces détachées non compris.

b) Sans les machines pour le blanchiment et pour le ménage.

c) Y compris moteurs Diesel; non compris les moteurs pour automobiles, tracteurs routiers et avions.

d) Non compris gros moteurs marins, production de l'industrie automobile et du machinisme agricole.

e) Moteurs Diesel, turbines, machines à vapeur et groupes électrogènes.

ERZEUGNIS · PRODUIT PRODOTTO · PRODUKT	LAND PAYS/PAESE	m ² , m ³ , t, hl...	P L C	1966	1967	1967			1968	
						II	III	IV	I	II
Wasserkraftmaschinen	DEUTSCHLAND (B.R.)	1000 t	P	9,0	9,1	0,9	4,3	2,2	0,6	0,4
Turbines hydrauliques a)	FRANCE	1000 t	L	7,7	6,1	1,0	2,1	2,4	2,7	2,4
Turbine Idrauliche	ITALIA	1000 CV	P	864
	NEDERLAND									
	BELGIQUE/BELGIË									
	LUXEMBOURG									
	EWG · CEE									
Dampfturbinen	DEUTSCHLAND (B.R.)	1000 t	P	24,8	22,5	4,4	4,1	7,8	3,4	6,6
Turbines à vapeur	FRANCE	1000 t	L	4,1	5,7	0,5	0,2	4,1	0,4	2,2
Turbine a vapore.	ITALIA	1000 CV	P	3 100
	NEDERLAND									
Turbines à vapeur b)	BELGIQUE/BELGIË									
	LUXEMBOURG									
	EWG · CEE									
Verdichter und Vacuum-pumpen a)c) .	DEUTSCHLAND (B.R.)	1000 t	P	48,8	44,1	11,0	10,5	11,5	8,7	10,2
Compresseurs	FRANCE	1000 t	L	15,1	14,8	3,8	3,4	4,5	3,5	3,0
Compressori	ITALIA	1000 CV	P	364
	NEDERLAND									
Pompes à air et compresseurs	BELGIQUE/BELGIË	1000 t	L	10,5	9,7
	LUXEMBOURG									
	EWG · CEE									
Flüssigkeitspumpen d)	DEUTSCHLAND (B.R.)	1000 t	P	79,4	74,7	18,5	18,3	19,8	17,2	19,0
Pompes (pompes de surface et pour	FRANCE	1000 p	L	208,4	200,6	52,9	51,9	49,8	48,7	50,2
puits profonds)	ITALIA	1000 p	P	490,0
Pompe	NEDERLAND									
Pompes à liquides	BELGIQUE/BELGIË	1000 t	L	8,1	10,3
	LUXEMBOURG									
	EWG · CEE									
Armaturen f)	DEUTSCHLAND (B.R.)	1000 t	P	203,3	189,2	46,2	47,2	52,1	50,9	52,8
Robinetterie et accessoires	FRANCE	1000 t	C	83,9	84,4	21,8	18,0	22,3	22,3	20,6
Valvolame e rubinetteria	ITALIA	1000 t	P	46,0
	NEDERLAND									
Robinetterie.	BELGIQUE/BELGIË	1000 t	L	11,6	11,6	3,0	2,7	3,3	.	.
	LUXEMBOURG									
	EWG · CEE									
Groß- und Schnellwaagen a)	DEUTSCHLAND (B.R.)	1000 t	P	19,8	18,8	4,4	4,3	5,8	2,9	4,1
Appareils de pesage	FRANCE	1000 p	L	116,7	104,1	27,5	19,1	29,8	26,7	24,4
Strumenti per pesare	ITALIA	1000 p	P	68,9
	NEDERLAND									
Appareils de pesage	BELGIQUE/BELGIË	1000 t	L	1,9	1,9	0,5	0,4	0,5	.	.
	LUXEMBOURG									
	EWG · CEE									

a) Ohne Zubehör, Einzel- und Ersatzteile.

b) In der Position « Verbrennungsmotoren » einbegriffen.

c) Ohne solche für den Bergbau.

d) Ohne Jauche- und Handpumpen.

e) Einschl. Manometer und industrielle Thermometer.

f) Ohne Einzel- und Ersatzteile.

a) Non compris accessoires, pièces détachées et de rechange.

b) Compris dans la position « moteurs à combustion interne ».

c) A l'exclusion de ceux pour l'industrie minière.

d) Sans pompes à purin, ni pompes à main.

e) Y compris manomètres et thermomètres industriels.

f) Non compris pièces détachées et de rechange.

ERZEUGNIS · PRODUIT PRODOTTO · PRODUKT	LAND PAYS/PAESE	m ² , m ³ , t, hl...	P L C	1966	1967	1967			1968	
						II	III	IV	I	II
Transformatoren a)	DEUTSCHLAND (B.R.)	1000 t	P	133,9	130,6	31,9	33,2	37,4	31,6	35,1
Transformateurs et convertisseurs statiques (de plus de 3kVA)	FRANCE	Mlo kVA	P	[22,3]	[22,4]	[5,9]	[4,6]	[7,6]	[4,7]	[5,0]
Trasformatori	ITALIA	1000 t	P	37,3
Transformateurs	NEDERLAND									
	BELGIQUE/BELGIË	1000 t	L	19,0	20,9
	LUXEMBOURG			—	—	—	—	—	—	—
	EWG · CEE									
Elektromotoren und Generatoren . .	DEUTSCHLAND (B.R.)	1000 t	P	263,8	245,1	59,8	60,2	66,0	62,7	64,9
Machines électriques tournantes . . .	FRANCE	1000 kW	L	7 093	8 435	1 783	2 293	2 394	2 541	2 167
Motori e generatori fino a 100 kVA .	ITALIA	1000 t	P	31,1
Machines électriques tournantes . . .	NEDERLAND									
	BELGIQUE/BELGIË	1000 t	L	17,1	14,8
	LUXEMBOURG									
	EWG · CEE									
Gewerbliche Kühlmöbel, Kältemaschinen und -anlagen a)	DEUTSCHLAND (B.R.)	1000 t	P	64,1	62,7	16,4	13,8	17,3	26,1	13,2
App. frigorif. commerciaux de 250 frigories/heure et plus c)	FRANCE	1000 p	P	172,6	192,7	46,0	37,0	49,0	70,0	56,9
Impianti frigoriferi per usi industriali . .	ITALIA	1000 p	P	2,5
Appareils et Installations frigorifiques commerciaux	NEDERLAND									
	BELGIQUE/BELGIË	1000 t	L	6,4	6,2
	LUXEMBOURG				—	—	—	—	—	—
	EWG · CEE									
Haushalt-, Kühl- und Gefrierschränke und -truhen	DEUTSCHLAND (B.R.)	1000 st	P	1 893	2 233,7	649,0	493,9	536,3	609,3	663,9
Appareils frigorifiques ménagers . . .	FRANCE	1000 p	L	850	910	322	209,7	158,1	221,4	225,0
Frigoriferi domestici a compressore fino a 250 litri	ITALIA	1000 p	P	2 807
Réfrigérateurs domestiques	NEDERLAND									
	BELGIQUE/BELGIË	1000 p	L	11	24
	LUXEMBOURG									
	EWG · CEE									
Elektrovollherde u. komb. Elektroherde	DEUTSCHLAND (B.R.)	1000 st	P	951,8	944,3	230,3	216,6	258,4	255,5	246,7
Cuisinières électriques et mixtes b) . .	FRANCE	1000 p	L	138,0	166,5	42,0	35,4	39,0	39,0	41,1
Cucine elettriche e miste	ITALIA	1000 p	P	421
	NEDERLAND									
	BELGIQUE/BELGIË									
	LUXEMBOURG			—	—	—	—	—	—	—
	EWG · CEE									

a) Einschl. Zubehör, Einzel- und Ersatzteile.
b) Ohne nicht-kombinierte Elektro-Öfen.
c) Bis einschl. 1966 : Lieferungen
Ab 1967 : Erzeugung

a) Y compris accessoires, pièces détachées et de rechange.
b) Sans les réchauds-fours.
c) Jusque 1966 inclus : livraisons
A partir 1967 : production

ERZEUGNIS · PRODUIT PRODOTTO · PRODUKT	LAND PAYS/PAESE	m ² , m ³ , t, hl...	P L C	1966	1967	1967			1968	
						II	III	IV	I	II
Haushalt-Elektro-Waschmaschinen . . .	DEUTSCHLAND (B.R.)	1000 st	P	1 482	1 334,4	316,3	292,5	263,4	373,8	382,3
Machines à laver électriques	FRANCE	1000 p	L	792	746,4	184,2	141,3	215,4	235,8	185,7
Lavatrice elettrica	ITALIA	1000 p	P	1 710
Wasmachines voor huishoudelijk ge- bruik a)	NEDERLAND	1000 st	L	104	86	21,3	18,8	25,3	23,5	23,6
Machines à laver électriques b)	BELGIQUE/BELGIË	1000 p	P	97	83
Machines à laver électriques	LUXEMBOURG	1000 p	P	0	0
	EWG · CEE	1000 p		4 185
Haushalt-Elektro-Wäscheschleudern . .	DEUTSCHLAND (B.R.)	1000 st	P	720,2	547,3	109,8	116,1	117,9	204,3	132,5
Asciugatrice elettrica	FRANCE									
Wascentrifuges voor huishoudelijk ge- bruik	ITALIA	1000 p	P	2,0
	NEDERLAND	1000 st	L	126,1	84,9	10,9	19,2	27,6	21,3	11,3
	BELGIQUE/BELGIË									
	LUXEMBOURG									
	EWG · CEE									
Elektromotorische Küchengeräte . . .	DEUTSCHLAND (B.R.)	t	P	21 089	22 332	5 376	4 887	6 464	6 694	7 178
Moulins à café, batteurs, robots	FRANCE	1000 p	L	4 835	4 488	1 092	993	1 518	924	1 005
Macinacaffè e frullini	ITALIA	1000 p	P	952
	NEDERLAND									
Appareils électro-ménagers (sauf lessi- veuses et essoreuses)	BELGIQUE/BELGIË	1000 t	L	7,2	8,9
	LUXEMBOURG									
	EWG · CEE									
Staubsauger	DEUTSCHLAND (B.R.)	1000 st	P	1 697	1 688,2	412,2	395,1	455,9	441,2	490,9
Aspirateurs de poussière	FRANCE	1000 p	L	810	754	216	148	221	199	201
Aspirapolvere	ITALIA	1000 p	P	165
Stofzuigers	NEDERLAND	1000 st	L	646	627	154	140	169	156	180
	BELGIQUE/BELGIË									
	LUXEMBOURG									
	EWG · CEE									
Elektrische Winderzeuger	DEUTSCHLAND (B.R.)	t	P	6 003	5 913	1 594	1 275	1 476	1 324	1 485
Ventilateurs, aérateurs	FRANCE	1000 p	L	380	380	97	102	92	81	104
Ventilatori	ITALIA	1000 p	P	292
Elektrische ventilatoren	NEDERLAND	1000 st	L	570	516	155	107	107	146	163
	BELGIQUE/BELGIË									
	LUXEMBOURG			—	—	—	—	—	—	—
	EWG · CEE									
Elektr. Raumheizgeräte und -ein- richtungen	DEUTSCHLAND (B.R.)	{1000 st	P	2 052	2 005	355	473	732	578	427
Radiateurs électriques	FRANCE	{ t	P	35 328	55 273	9 335	12 448	23 924	18 903	17 401
Apparecchi elettrici per riscaldamento (sema gli apparecchi radianti)	ITALIA	1000 p	P	722	578	106	138	244	92	125
	NEDERLAND			276
Radiateurs électriques	BELGIQUE/BELGIË	t	L	1 333	1 862
	LUXEMBOURG			—	—	—	—	—	—	—
	EWG · CEE									

a) Einschl. kombinierte Waschmaschinen (mit Schleuder).
b) Einschl. Wäscheschleudern.

a) Y compris machines à laver combinées (avec essoreuse).
b) Y compris essoreuses.

ERZEUGNIS · PRODUIT PRODOTTO · PRODUKT	LAND PAYS/PAESE	m², m³, t, hl...	P L C	1966	1967	1967			1968	
						II	III	IV	I	II
Bügeleisen a)	DEUTSCHLAND (B.R.)	1000 st	P	2 562	2 618,3	613,5	578,6	786,2	713,1	670,1
Fers à repasser.	FRANCE	1000 p	L	1 594	1 488	387,0	374,4	425,1	321,9	379,2
Ferri da stiro	ITALIA	1000 p	P	1 710
	NEDERLAND									
Fers à repasser.	BELGIQUE/BELGIË	1000 p	L	93	77
	LUXEMBOURG			—	—	—	—	—	—	—
	EWG · CEE									
Elektrische Rasierapparate	DEUTSCHLAND (B.R.)	1000 st	P	4 143	4 025,2	1 018,3	807,4	1 130,5	1 023,9	850,8
Rasoirs électriques	FRANCE	1000 p	L	1 441	994	276,0	239,4	267,9	238,5	261,9
Rasoi elettrici	ITALIA	1000 p	P	420
	NEDERLAND									
	BELGIQUE/BELGIË									
	LUXEMBOURG			—	—	—	—	—	—	—
	EWG · CEE									
Rundfunkempfangsgeräte, Phonosuper, Musikschränke usw.	DEUTSCHLAND (B.R.)	1000 st	P	4 356	3 750,8	1 013,4	813,8	1 020,6	1 040,9	1 107,1
Récepteurs radio	FRANCE	1000 p	L	2 400	2 256	575,7	465,0	654,0	531,0	603,0
Apparecchi radio	ITALIA	1000 p	P	1 579
	NEDERLAND									
Récepteurs radio	BELGIQUE/BELGIË	1000 p	P	1 360	1 370
	LUXEMBOURG			—	—	—	—	—	—	—
	EWG · CEE									
Fernsehempfänger (auch kombiniert) .	DEUTSCHLAND (B.R.)	1000 st	P	2 276	1 917	446	399	587	578	608
Téléviseurs	FRANCE	1000 p	L	1 350	1 300	288,0	250,5	454,2	321,0	244,5
Televisori	ITALIA	1000 p	P	1 238
	NEDERLAND									
Téléviseurs	BELGIQUE/BELGIË	1000 p	P	339	345
	LUXEMBOURG			—	—	—	—	—	—	—
	EWG · CEE									
Empfänger- und Verstärkeröhren . .	DEUTSCHLAND (B.R.)	Mio st	P	57,3	55,4	14,3	12,3	13,7	13,2	13,1
Tubes de réception	FRANCE	Mio p	L	40,8	34,3	9,4	6,4	9,0	8,8	9,1
	ITALIA									
	NEDERLAND									
	BELGIQUE/BELGIË									
	LUXEMBOURG			—	—	—	—	—	—	—
	EWG · CEE									
Akkumulatoren und Batterien b) . .	DEUTSCHLAND (B.R.)	1000 t	P	114,8	115,6	25,4	26,1	34,5	33,0	31,3
Batteries de démarrage	FRANCE	1000 p	L	4 980	5 100	1146	1 134	1 602	1 278	1 017
Accumulatori c)	ITALIA	1000 t	P	47
Auto- en motoraccu's	NEDERLAND	1000 st	L	607,4	623,7	140,8	146,2	209,9	190,2	168,6
Accumulateurs et piles	BELGIQUE/BELGIË	1000 t	L	21,6	22,7
	LUXEMBOURG			—	—	—	—	—	—	—
	EWG · CEE									

a) Ohne Dampfbügeleisen.
b) Einschl. Zubehör, Einzel- und Ersatzteile.
c) Ohne alkalische Akkumulatoren.

a) Non compris les fers à repasser fonctionnant à la vapeur.
b) Y compris accessoires, pièces détachées et de rechange.
c) A l'exclusion des accumulateurs alcalins.

ERZEUGNIS · PRODUIT PRODOTTO · PRODUKT	LAND PAYS/PAESE	m ² , m ³ , t, hl...	P L C	1966	1967	1967			1968	
						II	III	IV	I	I
Elektrische Glühlampen aller Art . . Lampes à incandescence pour éclairage général, autom. et lampes miniatures Lampade a incandescenza.	DEUTSCHLAND (B.R.)	Mio st	P	510	473	124	99	122	127	128
	FRANCE	Mio p	L	324	365	88	83	108	92	87
	ITALIA	Mio p	P	437	516	131	110	139	122	98
	NEDERLAND									
	BELGIQUE/BELGIË									
	LUXEMBOURG				—	—	—	—	—	—
EWG · CEE										
Leuchtstofflampen für Netzspannung . Lampes à décharge, basse tension . . Tubi a gas rarefatti	DEUTSCHLAND (B.R.)	1000 st	P	26 505	25 678	6 638	4 971	6 667	7 092	7 805
	FRANCE	1000 m	L	14 735	16 944	3 870	3 552	5 028	5 040	3 990
	ITALIA	1000 p	P	11 834	13 727	3 552	2 434	4 237	3 389	4 355
	NEDERLAND									
	BELGIQUE/BELGIË									
	LUXEMBOURG				—	—	—	—	—	—
EWG · CEE										
Hochspannungsleuchtröhren. Autres lampes à décharge	DEUTSCHLAND (B.R.)	1000 m	P	510	461	108	116	129	112	133
	FRANCE	1000 p	L	5 225	9 180	2 202	1 899	2 574	2 259	1 923
	ITALIA									
	NEDERLAND									
	BELGIQUE/BELGIË									
	LUXEMBOURG				—	—	—	—	—	—
EWG · CEE										

ERZEUGNIS · PRODUIT PRODOTTO · PRODUKT	LAND PAYS/PAESE	m ² , m ³ , t, hl...	P L C	1966	1967	1967			1968	
						II	III	IV	I	II
Vom Stapel gelassene Handelsschiffe ^{a)} Navires marchands lancés ^{a)}	DEUTSCHLAND (B.R.) FRANCE	st p		224 84	214 55	63 16	51 8	59 14	52 13	53 5
Navi mercantili varate ^{a)}	ITALIA	p		44	63	19	17	17	18	14
Van stapel gelopen koopvaardij-schepen ^{a)} Navires marchands lancés ^{a)}	NEDERLAND BELGIQUE/BELGIË LUXEMBOURG	st p		107 12 —	125 10 —	37 — —	33 4 —	22 3 —	30 3 —	26 4 —
	EWG · CEE	p		471	467	135	113	115	116	102
Vom Stapel gelassene Handelsschiffe ^{a)} Navires marchands lancés ^{a)}	DEUTSCHLAND (B.R.) FRANCE	1000 BRT 1000 TB		1 184 443	1 010 579	297 80	318 178	195 130	368 184	359 33
Navi mercantili varate ^{a)}	ITALIA	1000 TB		422	506	171	148	57	163	113
Van stapel gelopen koopvaardij-schepen ^{a)} Navires marchands lancés ^{a)}	NEDERLAND BELGIQUE/BELGIË LUXEMBOURG	1000 BRT 1000 TB		284 82 —	334 123 —	93 — —	112 49 —	30 26 —	72 22 —	41 37 —
	EWG · CEE	1000 TB		2 415	2 552	641	805	438	809	583
Lokomotiven, insgesamt	DEUTSCHLAND (B.R.)	st	P	776	493	170	95	100	76	121
Locomotives, total	FRANCE	p	L	547	540	159	117	114	111	105
	ITALIA									
	NEDERLAND									
Locomotives, autorails, automotrices .	BELGIQUE/BELGIË LUXEMBOURG	p	P	. —	. —	. —	. —	. —	. —	. —
	EWG · CEE									
<i>darunter-dont:</i>										
Lokomotiven mit elektrischem Antrieb für Vollbahnen und sonst. Lokomoti- ven ^{b)}	DEUTSCHLAND (B.R.)	st	P	220	182	64	43	35	19	31
Locomotives électriques	FRANCE	p	L	71	60	18	12	12	18	18
Locomotive elettrica F.S. ^{c)}	ITALIA	p	P	156	118	29	23	32	27	41
	NEDERLAND									
	BELGIQUE/BELGIË LUXEMBOURG			— —	— —	— —	— —	— —	— —	— —
	EWG · CEE									
Diesellokomotiven ^{d)}	DEUTSCHLAND (B.R.)	st	P	556	311	106	52	65	57	90
Locomotives Diesel électriques	FRANCE	p	L	173	162	45	39	30	39	33
	ITALIA									
	NEDERLAND									
	BELGIQUE/BELGIË LUXEMBOURG			— —	— —	— —	— —	— —	— —	— —
	EWG · CEE									
Reisezugwagen, Sonderwagen und Güterwagen insgesamt ^{e)}	DEUTSCHLAND (B.R.)	st	P	6 990	5 198	1 290	1 339	1 077	701	1 047
Voitures voyageurs et wagons	FRANCE	p	L	12 021	12 758	3 234	2 205	3 969	3 633	2 073
Carrozze, bagagliai, carri F.S.	ITALIA	p	P	6 829	3 866	1 067	645	827	462	274
	NEDERLAND									
Voitures voyageurs et wagons	BELGIQUE/BELGIË LUXEMBOURG	p	P	. —	. —	. —	. —	. —	. —	. —
	EWG · CEE									

davon-voit:

a) Maschinell angetriebene Schiffe von 100 BRT und mehr.
b) Ab 1967 einschl., Dampflokomotiven, ohne elektrische Lokomotiven für den Untertagebetrieb.
c) Einschl. elektrischer und sonstiger Triebwagen.
d) Lokomotiven mit Kolbenverbrennungsmotoren und mechanischer, elektrischer oder hydraulischer Kraftübertragung.
e) Einschl. Eisenbahn- Trieb- und Steuerwagen, Schienenomnibusse.

a) Navires de 100 tonnes brutes ou plus, munis de machines.
b) A partir de 1967, y compris les locomotives à vapeur, sans les locomotives pour mines.
c) Y compris automotrices électriques et à combustion.
d) Locomotives à combustion interne, à transmission mécanique, électrique, hydraulique.
e) Y compris les automotrices et autorails.

ERZEUGNIS · PRODUIT PRODOTTO · PRODUKT	LAND PAYS/PAESE	m ³ , m ² , t, hl...	P L C	1966	1967	1967			1968	
						II	III	IV	I	II
<i>davon-solt:</i>										
Reisezugwagen ^{a)}	DEUTSCHLAND (B.R.)	st	P	191	520	130	134	115	133	158
Voitures voyageurs	FRANCE	p	L	181	180	24	24	105	45	36
	ITALIA									
	NEDERLAND									
	BELGIQUE/BELGIË									
	LUXEMBOURG			—	—	—	—	—	—	—
	EWG · CEE									
<hr/>										
Güter-, Kessel- und Behälterwagen, Kühl-, Arbeits- und Sonderwagen ^{b)} Wagons	DEUTSCHLAND (B.R.)	st	P	6 799	4 678	1 160	1 205	962	568	889
	FRANCE	p	L	11 840	12 570	3 210	2 181	3 864	3 588	2 037
	ITALIA									
	NEDERLAND									
	BELGIQUE/BELGIË									
	LUXEMBOURG			—	—	—	—	—	—	—
	EWG · CEE									
<hr/>										
Personen- u. Kombinationskraftwagen	DEUTSCHLAND (B.R.)	1000 st	P	2 830,1	2 295,7	590,8	520,8	657,4	733,4	719,2
Voitures particulières et commerciales	FRANCE	1000 p	P	1 785,9	1 776,5	484,4	312,0	491,1	531,5	346,0
Autovettura (per uso civile)	ITALIA	1000 p	P	1 282,4	1 439,2	406,8	341,1	321,0	386,5	415,3
Personen- en combinatie-auto's	NEDERLAND	1000 st	P	32,8	49,5	11,6	11,1	16,7	14,2	13,2
			M	21,8	25,5	7,3	5,1	6,5	8,1	8,7
Voitures de tourisme	BELGIQUE/BELGIË	1000 p	M	304,0	285,2	119,6	91,4	125,2	154,6	154,2
			P	170,3	164,3	—	—	—	—	—
	LUXEMBOURG			—	—	—	—	—	—	—
	EWG · CEE ^{c)} ^{d)}	1000 p	P	6 079	[5 707]	[1 540]	[1 217]	[1 525]	[1 697]	[1 518]
<i>darunter-dont:</i>										
Kombinationskraftwagen ^{e)}	DEUTSCHLAND (B.R.)	1000 st	P	314,8	252,9	66,5	53,2	78,8	88,0	78,6
Voitures commerciales	FRANCE	1000 p	P
	ITALIA									
Combinatie-auto's	NEDERLAND	1000 st	P	0,7	0,8	0,2	0,1	0,3	1,0	1,4
			M	0,5	0,7	0,3	0,1	0,3	0,4	0,4
Voitures commerciales	BELGIQUE/BELGIË	1000 p	M	13,0	12,5	11,2	8,5	10,8	17,8	16,6
			P	27,1	27,0	—	—	—	—	—
	LUXEMBOURG			—	—	—	—	—	—	—
	EWG · CEE	1000 p	P
<hr/>										
Nutzfahrzeuge	DEUTSCHLAND (B.R.)	1000 st	P	220,7	186,6	47,5	39,7	54,9	59,3	58,6
Véhicules utilitaires	FRANCE	1000 p	P	238,6	233,2	61,4	43,4	64,6	67,5	45,3
Veicoli industriali	ITALIA	1000 p	P	83,5	103,5	28,8	23,4	25,9	28,3	30,2
Bedrijfsauto's	NEDERLAND	1000 st	P	7,3	7,1	1,6	1,2	2,4	1,8	2,1
			M	5,2	4,7	1,2	0,9	1,3	1,3	1,0
Véhicules utilitaires	BELGIQUE/BELGIË	1000 p	M	13,4	10,6	10,3	6,4	9,3	8,5	6,7
			P	31,1	25,1	—	—	—	—	—
	LUXEMBOURG			—	—	—	—	—	—	—
	EWG · CEE ^{e)}	1000 p	P	581	[555]	[147]	[112]	[154]	.	.

a) Ab 1967 ohne Sonderwagen.

b) Ab 1967 einschl. Sonderwagen.

c) Ohne die montierten Kraftfahrzeuge.

d) Die Doppelzählungen die dadurch entstehen, daß Kraftwagen, die in einem der EWG-Länder hergestellt, aber in einem andern Mitgliedstaat montiert werden, in beiden Ländern zur Produktion gezählt werden, sind von diesen Zahlen abgesetzt.

e) Ohne die Kleinbusse.

a) A partir de 1967 sans les wagons spéciaux.

b) A partir de 1967 y compris les wagons spéciaux.

c) Total sans le montage.

d) Les doubles emplois provenant du fait que des voitures fabriquées dans un des pays de la C.E.E. et assemblées dans un autre pays membre sont comptées dans la production des deux pays, ont été éliminés dans ces totaux.

e) Non compris les microbus.

ERZEUGNIS · PRODUIT PRODOTTO · PRODUKT	LAND PAYS/PAESE	m³, m³, t, hl...	P L C	1966	1967	1967			1968	
						II	III	IV	I	II
<i>darunter-dont:</i>										
Kraftomnibusse und Obusse	DEUTSCHLAND (B.R.)	1000 st	P	8,5	8,9	2,5	2,1	2,5	2,4	2,6
Cars et autobus a)	FRANCE	1000 p	P	2,9	2,8	0,7	0,6	0,8	0,7	0,5
Autobus	ITALIA	1000 p	P	2,7	2,6	0,6	0,5	0,8	0,9	0,9
Autobussen	NEDERLAND	1000 st	P	0,5	0,6	0,1	0,1	0,2	0,2	0,2
			M	0,3	0,3	0,1	0,1	0,1	0,1	0,1
Autobus	BELGIQUE/BELGIË	1000 p	P	0,7	0,8	0,3	0,2	0,2	0,2	0,4
			M	0,1	0,2					
	LUXEMBOURG			—	—	—	—	—	—	—
	EWG · CEE b)	1000 p	P	15,3	15,7	4,2	3,5	4,5	4,4	4,6
Straßen- und Sattelzugmaschinen . .	DEUTSCHLAND (B.R.)	1000 st	P	6,9	6,2	1,8	1,4	1,7	1,6	2,0
Tracteurs routiers et à semi-remorques	FRANCE	1000 p	P	4,2	4,7	1,2	0,8	1,3	1,4	0,9
Motrici p. semirimorchi	ITALIA	1000 st	P	2,0	3,1	0,8	0,6	0,7	0,6	0,7
Trekauto's	NEDERLAND	1000 st	P	0,9	0,7	0,1	0,1	0,3	0,2	0,2
			M	0,8	0,7	0,2	0,2	0,2	0,1	0,2
Tracteurs routiers et à semi-remorques	BELGIQUE/BELGIË	1000 p	M	0,7	0,8	0,2	0,1	0,2	0,3	0,3
	LUXEMBOURG			—	—	—	—	—	—	—
	EWG · CEE b)	1000 p	P	14,0	14,7	3,9	2,9	4,0	3,8	3,9
Fahrräder (fabrikmäßig hergestellt) .	DEUTSCHLAND (B.R.)	1000 st	P	1 029,3	1 131,1	306,6	246,6	330,6	287,8	396,1
Bicyclettes	FRANCE	1000 p	P	952	972,9	208,8	230,1	380,4	399,0	231,9
Biciclette	ITALIA	1000 p	P	510,5	540,7	146,8	127,1	141,4	95,9	122,1
Rijwielen	NEDERLAND	1000 st	L	520,8	515,6	137,9	112,3	136,6	136,4	140,6
Bicyclettes	BELGIQUE/BELGIË	1000 p	P	(300)	(182,0)
	LUXEMBOURG			—	—	—	—	—	—	—
	EWG · CEE	1000 p	P/L	(3 310)
Mopeds, Mokieks und Motorräder bis 50 ccm Hubraum	DEUTSCHLAND (B.R.)	1000 st	P	202,5	157,6	45,6	34,3	35,7	43,6	44,8
Cyclomoteurs de moins de 50 cm³ .	FRANCE	1000 p	L	1 164,7	1 133,3	330,4	287,3	245,1	249,2	266,7
Ciclomotori (fino a 50 cmc)	ITALIA	1000 p	P	281,5	373,6	103,1	92,1	95,9	103,1	138,9
Hulpmotorrijwielen	NEDERLAND	1000 st	L	95,0	103,6	34,5	22,0	27,2	22,8	33,7
Cyclomoteurs (y compris bicyclettes avec moteur)	BELGIQUE/BELGIË	1000 p	P	(40,3)	(46,0)
	LUXEMBOURG			—	—	—	—	—	—	—
	EWG · CEE	1000 p	P/L	(1 784)
Krafträder über 50 ccm Hubraum . .	DEUTSCHLAND (B.R.)	1000 st	P	11,4	11,7	4,3	1,2	2,5	2,2	2,3
Motocycles de plus de 50 cm³	FRANCE	1000 p	L	0,3	—	—	—	—	—	—
Motocini e Motoscooters oltre 50 cmc	ITALIA	1000 p	P	263,8	192,4	57,9	35,3	38,7	40,6	44,2
Motorrijwielen	NEDERLAND	1000 st	P	—	—	—	—	—	—	—
Motocycles tous types	BELGIQUE/BELGIË	1000 p	P	—	—	—	—	—	—	—
			M	—	
	LUXEMBOURG			—	—	—	—	—	—	—
	EWG · CEE	1000 p	P/L	427

a) Nur Omnibusse mit einem zulässigen Gesamtgewicht von mehr als 9 Tonnen.
b) Ohne die montierten Kraftfahrzeuge.

a) Uniquement autobus et autocars d'un poids total autorisé supérieur à 9 t.
b) Total sans le montage.

ERZEUGNIS · PRODUIT PRODOTTO · PRODUKT	LAND PAYS/PAESE	m ² , m ³ , t, hl...	P L C	1966	1967	1967			1968	
						II	III	IV	I	II
Wassermähler Compteurs à eau	DEUTSCHLAND (B.R.)	1000 st	P	716,5	666,9	159,7	153,2	184,1	182,0	173,0
	FRANCE	1000 p	L	1 047,6	1 106,1	297,3	239,4	315,0	270,9	240,9
	ITALIA									
	NEDERLAND									
	BELGIQUE/BELGIË LUXEMBOURG				—	—	—	—	—	—
EWG · CEE										
Nichtelektrische Großuhren ^{a)} . . . Réveils, pendulettes, horloges ^{b)} . . . Svegli, orologi	DEUTSCHLAND (B.R.)	Mio st	P	25,3	25,9	6,8	5,8	7,2	6,6	6,9
	FRANCE	Mio p	L	3,5	3,2	0,8	0,6	1,0	0,8	0,7
	ITALIA	Mio p	P
	NEDERLAND									
	BELGIQUE/BELGIË LUXEMBOURG				—	—	—	—	—	—
EWG · CEE										

a) Ohne technische u. Turmuhren; einschl. Armaturbrettuhren.

b) Einschl. der elektrischen Uhren (1964: ca. 794 000; 1965: ca. 837 000).

a) Non compris les horloges techniques et les horloges monumentales; y compris les montres pour tableaux de bord.

b) Y compris les horloges électriques (env. 794 000 en 1964; 837 000 en 1965).

ERZEUGNIS · PRODUIT PRODOTTO · PRODUKT	LAND PAYS/PAESE	m², m³, t, hl...	P L C	1966	1967	1967			1968	
						II	III	IV	I	II
Genehmigte Wohnbauten c)	DEUTSCHLAND (B.R.)	1000 st		222,5	186,9	51,0	51,5	45,2	40,6	51,8
Bâtiments d'habitation autorisés d) . .	FRANCE	1000 p		164,9	166,6	45,5	39,7	39,6	42,7	44,3
Fabbricati residenziali progettati e) . .	ITALIA	a) 1000 p		39,2	39,3	11,4	9,8	9,1	9,3	11,4
		b) 1000 p		134,6	140,4	40,1	32,2	35,0	36,5	49,9
Bâtiments d'habitation autorisés e) e)	NEDERLAND									
	BELGIQUE/BELGIË	1000 p		42,6	37,1	10,8	9,1	8,1	.	.
Maisons d'habitation autorisées e) . .	LUXEMBOURG	1000 p		0,3	0,2	0,0	0,0	0,1	.	.
	EWG · CEE									
Genehmigte Wohnbauten f)	DEUTSCHLAND (B.R.)	Mio m³		245,1	219,3	58,2	59,6	56,4	49,5	59,7
	FRANCE									
Fabbricati residenziali progettati f) . .	ITALIA	a) Mio m³		101,1	111,9	30,5	29,0	28,3	32,4	39,3
		b) Mio m³		204,7	232,1	64,4	56,9	59,4	67,6	89,0
Woningbouwwerken g)	NEDERLAND	Mio m³		44,1	51,9
Bâtiments d'habitation autorisés e) f) .	BELGIQUE/BELGIË	Mio m³	
	LUXEMBOURG									
	EWG · CEE									
Genehmigte Nichtwohnbauten g)	DEUTSCHLAND (B.R.)	1000 st		50,6	44,9	12,1	11,9	11,3	9,6	12,8
Autres bâtiments autorisés	FRANCE	1000 p		74,4	80,6	24,0	19,1	17,6	19,0	20,2
Altri fabbricati progettati g)	ITALIA	a) 1000 p		6,8	6,9	1,9	1,7	1,7	1,6	1,8
		b) 1000 p		28,7	29,4	8,5	6,5	7,3	7,4	9,4
Overige gebouwen h)	NEDERLAND	1000 st		18,6	15,7
Autres bâtiments autorisés f) h)	BELGIQUE/BELGIË	1000 p		8,7
Autres maisons autorisées e)	LUXEMBOURG	1000 p	
	EWG · CEE b)	1000 p	
Genehmigte Nichtwohnbauten f)	DEUTSCHLAND (B.R.)	Mio m³		176,2	159,2	37,1	42,3	45,9	34,7	44,1
	FRANCE									
Altri fabbricati progettati f)	ITALIA	a) Mio m³		36,7	43,0	11,2	10,4	12,5	13,3	15,5
		b) Mio m³		97,8	117,0	32,1	27,0	32,9	33,5	49,2
Overige gebouwen g)	NEDERLAND	Mio m³		50,7	46,5
Autres bâtiments autorisés h)	BELGIQUE/BELGIË	Mio m³	
	LUXEMBOURG									
	EWG · CEE									
Genehmigte Wohnungen	DEUTSCHLAND (B.R.)	1000		581,5	532,8	140,1	143,6	140,1	117,1	139,3
Logements autorisés	FRANCE	1000		509,7	466,2	120,2	113,7	123,4	107,9	117,4
Abitazioni progettate	ITALIA	a) 1000		220,5	238,4	65,2	61,4	59,8	68,3	77,5
		b) 1000		432,8	480,8	132,4	118,9	122,2	134,7	169,7
Woningen, waarvoor bouwvergunning is verleend	NEDERLAND	1000		118,6	136,7	32,8	30,9	37,6	31,0	35,0
Logements autorisés	BELGIQUE/BELGIË	1000		[68,2]	[59,4]	[17,3]	[14,5]	[13,0]	.	.
Logements autorisés	LUXEMBOURG	1000		[0,3]	[0,2]
	EWG · CEE	i) 1000		[1 501]	[1 434]	[376]	[364]	.	.	.
		k) 1000		[1 711]	[1 676]	[443]	[422]	[436]	.	.

a) In Provinzhauptstädten und Gemeinden mit mehr als 20 000 Einwohnern.
b) In sämtlichen Gemeinden.
c) Neubau und Wiederaufbau ganzer Gebäude.
d) Zahl der erteilten Baugenehmigungen.
e) Einschl. Notwohnbauten, Anstaltsgebäuden und Hotels.
f) Einschl. Umbau, Ausbau oder Erweiterung bestehender Gebäude.
g) Gebäude, für deren Bau, Wiederaufbau o. Vergrößerung eine Baugenehmigung erteilt wurde, mit einer Bausumme von mindestens 10 000 Gulden.
h) Ohne Anstaltsgebäude und Hotels.
i) Ohne die in den italienischen Gemeinden mit weniger als 20 000 Einwohnern genehmigten Wohnungen.
k) Einschl. der in Fußnote (i) genannten Wohnungen.

a) Chefs-lieux de province et communes de plus de 20 000 habitants.
b) Toutes les communes.
c) Constructions et reconstructions totales.
d) Nombre de permis délivrés.
e) Y compris habitations provisoires, maisons d'hébergement et hôtels.
f) Y compris l'extension ou transformation de bâtiments existants.
g) Bâtiments à construire, reconstruire ou agrandir, pour lesquels une autorisation a été délivrée et dont le coût est supérieur à 10 000 florins.
h) Non compris maisons d'hébergement et hôtels.
i) Non compris les logements autorisés dans les communes italiennes de moins de 20 000 habitants.
k) Y compris les logements mentionnés sous (i).

ERZEUGNIS · PRODUIT PRODOTTO · PRODUKT	LAND PAYS/PAESE	m², m³, t, hl...	P L C	1966	1967	1967			1968	
						II	III	IV	I	I
Genehmigte Wohnfläche c)	DEUTSCHLAND (B.R.)	Mio m²		46,7	42,3	11,3	11,5	10,9	9,6	11,6
Surface habitable } des logements	FRANCE	Mio m²		39,2	36,3	9,4	8,9	9,6	8,5	9,3
Pièces principales } autorisés c) . . .		1000 p		1 864,0	1 724,4	447,6	420,3	454,7	403,5	438,0
Stanze nelle abitazioni progettate c) .	ITALIA	{ ^{a)} 1000 p		867,4	940,7	255,6	243,8	235,7	268,3	311,6
		{ ^{b)} 1000 p		1 722,8	1 922,9	532,5	475,2	487,5	544,7	698,9
Surface habitable	NEDERLAND									
	BELGIQUE/BELGIË	Mio m²	
	LUXEMBOURG									
	EWG · CEE									
Fertiggestellte Wohnbauten d)	DEUTSCHLAND (B.R.)	1000 st		232,6	215,8	29,3	45,5	120,8	40,8	
	FRANCE									
Fabbricati residenziali costruiti d) . .	ITALIA	{ ^{a)} 1000 p		24,4	23,2	5,7	5,7	6,9	4,6	5,4
		{ ^{b)} 1000 p		73,3	74,6	17,3	18,8	23,7	13,8	15,8
Bâtiments d'habitation achevés d) f) h)	NEDERLAND									
	BELGIQUE/BELGIË	1000 p		32,7	29,6	7,1	8,0	8,5	.	.
	LUXEMBOURG									
	EWG · CEE									
Fertiggestellte Nichtwohnbauten d) .	DEUTSCHLAND (B.R.)	1000		52,8	48,0	5,9	8,2	29,7	8,2	
	FRANCE									
Altri fabbricati costruiti d)	ITALIA	{ ^{a)} 1000		2,9	2,8	0,8	0,5	0,7	0,7	0,7
		{ ^{b)} 1000		7,7	8,1	2,1	1,8	2,3	2,0	1,2
Autres bâtiments achevés e) g) h) . .	NEDERLAND									
	BELGIQUE/BELGIË	1000		6,5
	LUXEMBOURG									
	EWG · CEE									
Fertiggestellte Nichtwohnbauten e) .	DEUTSCHLAND (B.R.)	Mio m³		178,5	171,9	23,5	31,9	101,7	32,9	
	FRANCE									
Altri fabbricati costruiti e)	ITALIA	{ ^{a)} Mio m³		18,2	18,1	5,1	4,0	4,6	4,3	5,2
		{ ^{b)} Mio m³		33,1	33,3	8,8	7,4	9,1	8,4	10,0
	NEDERLAND									
	BELGIQUE/BELGIË									
	LUXEMBOURG									
	EWG · CEE									
Fertiggestellte Wohnungen	DEUTSCHLAND (B.R.)	1000		604,8	572,4	85,3	123,6	304,9	123,2	
Logements achevés	FRANCE	1000		414,2	422,5	105,4	99,3	121,4	95,2	
Abitazioni costruite	ITALIA	{ ^{a)} 1000		176,7	153,6	38,8	35,7	43,5	37,0	40,0
		{ ^{b)} 1000		289,3	267,8	65,7	63,9	79,9	57,0	65,1
Voltooide woningen	NEDERLAND	1000		121,7	127,4	33,9	28,1	36,4	25,4	30,6
Logements achevés	BELGIQUE/BELGIË	1000		[52,3]	[47,4]					
Logements achevés	LUXEMBOURG	1000		[1,5]	.	[11,6]	[12,7]	[13,6]	.	.
	EWG · CEE	{ ^{h)} 1000		[1 371]	[1 324]	[275]	[299]	[520]	.	.
		{ ⁱ⁾ 1000		[1 484]	[1 438]	[302]	[328]	[556]	.	.

a) In Provinzhauptstädten und Gemeinden mit mehr als 20 000 Einwohnern.

b) In sämtlichen Gemeinden.

c) Einschl. Wohnräume bzw. Wohnflächen, die in bestehenden Wohnungen errichtet werden sollen.

d) Neubau und Wiederaufbau ganzer Gebäude.

e) Einschl. Umbau, Ausbau oder Erweiterung bestehender Gebäude.

f) Einschl. Notwohnungen, Anstaltsgebäude und Hotels.

g) Ohne Anstaltsgebäude und Hotels.

h) Ohne die in den italienischen Gemeinden mit mehr als 20 000 Einwohnern fertiggestellten Wohnungen.

i) Einschl. der in Fußnote (h) genannten Wohnungen.

a) Chefs-lieux de province et communes de plus de 20 000 habitants.

b) Toutes les communes.

c) Y compris les pièces et surfaces habitables à ajouter à des logements existants.

d) Constructions et reconstructions totales.

e) Y compris l'extension ou transformation de bâtiments existants.

f) Y compris habitations provisoires, maisons d'hébergement et hôtels.

g) Non compris maisons d'hébergement et hôtels.

h) Non compris les logements achevés dans les communes italiennes de moins de 20 000 habitants.

i) Y compris les logements mentionnés sous (h).

ERZEUGNIS · PRODUIT PRODOTTO · PRODUKT	LAND PAYS/PAESE	m ² , m ³ , t, hl...	P L C	1966	1967	1967			1968	
						II	III	IV	I	II
Fertiggestellte Wohnräume ^{c)}	DEUTSCHLAND (B.R.) FRANCE	1000 st		2 604,9	2 475,2	360,9	532,6	1 334,8	517,0	
Stanze costruite ^{c)}	ITALIA	{ ^{a)} 1000 p ^{b)} 1000 p		656,4	582,2	144,4	137,7	169,7	137,1	151,6
				1 098,6	1 040,2	249,8	250,5	318,8	219,0	252,5
	NEDERLAND BELGIQUE/BELGIË LUXEMBOURG									
	EWG · CEE									


a) In Provinzhauptstädten und Gemeinden mit mehr als 20 000 Einwohnern.
 b) In sämtlichen Gemeinden.
 c) Einschl. bereits bestehenden Wohnungen hinzugefügte Wohnräume.

a) Chefs-lieux de province et communes de plus de 20 000 habitants.
 b) Toutes les communes.
 c) Y compris pièces d'habitation ajoutées à des logements existants.

ERZEUGNIS · PRODUIT PRODOTTO · PRODUKT	LAND PAYS/PAESE	m ³ , m ² , t, hl...	P L C	1966	1967	1967			1968	
						II	III	IV	I	II
Elektrische Energie - sämtliche Kraftwerke ^{a)}	DEUTSCHLAND (B.R.)	TWh	P	165,9	172,2	40,1	39,3	49,0	49,2	42,6
Energie électrique - ensemble des centrales ^{a)}	FRANCE	TWh	P	106,1	111,6	26,7	24,8	31,0	31,8	25,7
Energia elettrica - tutte le centrali ^{a)}	ITALIA	TWh	P	87,1	93,5	22,8	22,4	24,6	25,2	24,0
Elektrische energie - alle centrales ^{a)} .	NEDERLAND	TWh	P	26,4	28,5	6,6	6,5	8,0	8,4	7,2
Energie électrique - ensemble des centrales ^{a)}	BELGIQUE/BELGIË	TWh	P	21,5	22,4	5,4	4,9	6,2	6,4	5,9
	LUXEMBOURG	TWh	P	2,2	2,1	0,6	0,5	0,6	0,4	0,5
	EWG · CEE	TWh	P	409	430	102	99	119	121	106
<i>darunter - dont</i>										
- herkömmliche Wärmekraftwerke ^{a)}	DEUTSCHLAND (B.R.)	TWh	P	148,9	154,8	35,0	35,1	45,4	45,1	37,6
- centrales thermiques classiques ^{a)}	FRANCE	TWh	P	53,0	63,9	14,4	14,0	20,3	18,6	12,0
- centrali termoelettriche tradizionali ^{a)}	ITALIA	TWh	P	36,9	45,4	9,8	9,6	14,2	14,5	10,6
- konventionelle thermische centrales ^{a)}	NEDERLAND	TWh	P	26,4	28,5	6,6	6,5	8,0	8,2	7,2
- centrales thermiques classiques ^{a)}	BELGIQUE/BELGIË	TWh	P	21,2	22,0	5,4	4,9	6,1	6,3	5,8
- centrales thermiques classiques ^{a)}	LUXEMBOURG	TWh	P	1,2	1,2	0,3	0,3	0,3	0,3	0,3
	EWG · CEE	TWh	P	288	316	71	70	94	93	73
- Wasserkraftwerke ^{a)}	DEUTSCHLAND (B.R.)	TWh	P	16,8	16,3	4,8	4,1	3,1	3,7	4,7
- centrales hydrauliques ^{a)}	FRANCE	TWh	P	51,7	45,1	12,0	10,0	9,7	12,2	13,2
- centrali idroelettriche ^{a)}	ITALIA	TWh	P	44,0	42,7	11,8	11,6	9,0	9,5	12,2
	NEDERLAND			—	—	—	—	—	—	—
- centrales hydrauliques ^{a)}	BELGIQUE/BELGIË	TWh	P	0,3	0,2	0,0	0,0	0,1	0,1	0,0
- centrales hydrauliques ^{a)}	LUXEMBOURG	TWh	P	1,0	0,9	0,2	0,2	0,3	0,1	0,2
	EWG · CEE	TWh	P	114	105	29	26	22	26	30
- Kernkraftwerke ^{a)}	DEUTSCHLAND (B.R.)	TWh	P	0,2	1,2	0,3	0,1	0,5	0,4	0,4
- centrales nucléaires ^{a)}	FRANCE	TWh	P	1,4	2,6	0,4	0,7	1,0	1,0	0,6
- centrali nucleari ^{a)}	ITALIA	TWh	P	3,7	3,0	0,6	0,6	0,7	0,7	0,6
- kernenergie-centrales ^{a)}	NEDERLAND	TWh	P	—	—	—	—	—	—	—
- centrales nucléaires ^{a)}	BELGIQUE/BELGIË	TWh	P	0,0	0,1	0,0	0,0	0,0	0,0	0,0
- centrales nucléaires ^{a)}	LUXEMBOURG	TWh	P	—	—	—	—	—	—	—
	EWG · CEE	TWh	P	5,3	6,9	1,2	1,4	2,2	2,1	1,6
Gas aus Kokerelen und Gaswerken . .	DEUTSCHLAND (B.R.)	10 ³ Tcal (Ho/PCS)	P	94,2	83,6	19,7	19,2	21,7	22,8	19,4
Gaz de cokerie et d'usine	FRANCE		P	32,0	30,0	7,1	6,3	7,3	7,8	5,8
Gas di cokerie e d'officina	ITALIA	»	P	15,1	15,0	3,6	3,6	3,9	3,9	3,5
Gas van cokes- en gasfabrieken . . .	NEDERLAND	»	P	9,4	6,7	1,7	1,6	1,6	1,5	1,5
Gaz de cokerie et d'usine	BELGIQUE/BELGIË	»	P	13,8	13,5	3,4	3,2	3,5	3,6	3,5
Gaz de cokerie et d'usine	LUXEMBOURG	»	P	0,1	—	—	—	—	—	—
	EWG · CEE	10 ³ Tcal (Ho/PCS)	P	165	149	36	34	38	40	34

a) Nettoerzeugung; öffentliche Versorgung und Eigenerzeuger.

a) Production nette; services publics et autoproducteurs.



TITEL	TITRE	Heft Bulletin Bollettino Nummer
Strukturzahlen des produzierenden Gewerbes	Données sur la structure de l'industrie	
Strukturzahlen der Wirtschaftszweige	Données sur la structure des branches d'activité	1959/3 ¹⁾
Zahl der örtlichen Einheiten	Nombre d'unités locales	1962/2
Betriebe nach Betriebsgrößenklassen	Etablissements classés d'après leur importance	1965/3
Zahl der Beschäftigten	Nombre d'effectifs	1962/2
		1965/2
Beschäftigte nach Betriebsgrößenklassen	Personnes occupées par classes d'effectifs	1965/3
Löhne und Gehälter	Salaires et traitements	1962/3
		1965/2
Umsätze	Chiffres d'affaires	1962/4
		1965/2
Investitionen	Investissements	1960/4 ¹⁾
		1961/1 ¹⁾
		1962/4
		1965/1
		1968/3
Vorläufige Teilergebnisse des Industriezensus von 1963 in den Mitgliedstaaten der Europäischen Gemeinschaften	Résultats partiels provisoires de l'enquête industrielle de 1963 dans les Etats membres des Communautés européennes	J/A 1967 1968/2
Statistische Grundzahlen über einzelne Industriezweige in der Gemeinschaft	Données caractéristiques de certaines activités industrielles dans la Communauté	
Zuckerindustrie (N.I.C.E. 207)	Industrie du sucre	1963/3
Tabakverarbeitung (N.I.C.E. 220)	Industrie du tabac	1963/1
Wollindustrie (N.I.C.E. 232)	Industrie lainière	1963/2
		1967/3
Baumwollindustrie (N.I.C.E. 233)	Industrie cotonnière	1964/2
		1967/3
Jutespinnerei und -weberei (N.I.C.E. 236)	Filature, tissage de jute	1964/1
		1967/3
Wirkerei und Strickerei (N.I.C.E. 237)	Bonneterie	1963/1
		1967/1
Herstellung von Schuhen (N.I.C.E. 241)	Fabrication de chaussures	1963/4
Holz- und Korkverarbeitung, Herstellung von Holzmöbeln (N.I.C.E. 25/26)	Industrie du bois, du meuble et du liège	1963/4
Herstellung von Holzschliff und Zellstoff, Papier und Pappe (N.I.C.E. 271)	Fabrication de la pâte, du papier et du carton	1963/3
Kautschukindustrie (N.I.C.E. 301)	Industrie du caoutchouc	1960/2 ¹⁾
Herstellung und Verarbeitung von Glas (N.I.C.E. 332)	Production et transformation du verre	1963/4
Zementherstellung (N.I.C.E. 334.1)	Fabrication de ciment	1964/1
		1967/4
Aluminiumindustrie (N.I.C.E. 344)	Industrie de l'aluminium	1960/1 ¹⁾
Elektrotechnische Industrie (NICE 37)	Construction électrique	1963/2
		1967/1
Schiffbau (N.I.C.E. 381)	Construction navale	1964/1
		1967/2
Bau und Montage von Kraftwagen und deren Motoren (N.I.C.E. 383.1)	Construction et assemblage de véhicules automobiles	1963/1
		1967/2
Baugewerbe (N.I.C.E. 400/404)	Bâtiment et génie civil	1963/3

¹⁾ deutsch/französisch

¹⁾ allemand/français

Seite Page Pagina Bladzijde	TITOLO	TITEL
	Dati sulla struttura dell'industria	Gegevens betreffende de structuur van de nijverheid
1	Dati sulla struttura dei rami di attività economica	Gegevens betreffende de structuur van de bedrijfsklassen
13	Numero di unità locali	Aantal vestigingen
9	Unità locali classificate secondo il numero di addetti	Bedrijven naar bedrijfsgrootteklassen
13	Numero di addetti	Personeelsbezetting
9		
9	Addetti secondo l'importanza delle unità locali	Werkzame personen naar bedrijfsgrootteklassen
11	Salari e stipendi	Lonen en salarissen
9		
11	Cifre d'affari	Omzetten
9		
7	Investimenti	Investeringen
7		
11		
9		
9	Risultati parziali e provvisori dell'inchiesta Industriale del 1963 negli Stati membri delle Comunità Europee	Voorlopige gedeeltelijke uitkomsten van de in 1963 in de lidstaten van de Europese Gemeenschappen gehouden Industrietelling
9		
	Dati caratteristici di alcune attività industriali nella Comunità	Kengetallen van enige industriële bedrijfstakken in de Gemeenschap
11	Industria dello zucchero (N.I.C.E. 207)	Suikerindustrie
12	Industria del tabacco (N.I.C.E. 220)	Tabaksnijverheid
9	Industria laniera (N.I.C.E. 232)	Wolindustrie
12		
10	Industria cotoniera (N.I.C.E. 233)	Katoenindustrie
19		
11	Filatura, tessitura di juta (N.I.C.E. 236)	Jutespinnerij en -weverij
25		
18	Industria delle calze e della maglieria (N.I.C.E. 237)	Tricot- en kousenindustrie
17		
9	Fabbricazione di calzature (N.I.C.E. 241)	Schoenindustrie
17	Industrie del legno, del mobile in legno e del sughero (N.I.C.E. 25/26)	Verwerking van hout en kurk, meubelfabrieken en meubelmakingsbedrijven
17	Fabbricazione della pasta-carta, della carta e del cartone (N.I.C.E. 271)	Houtslijp- en cellulosefabrieken, papier- en kartonfabrieken
8	Industria della gomma (N.I.C.E. 301)	Rubberindustrie
23	Fabbricazione e lavorazione del vetro (N.I.C.E. 332)	Glas- en glaswarenfabrieken
17	Fabbricazione del cemento (N.I.C.E. 334.1)	Cementfabrieken
13		
7	Industria dell'alluminio (N.I.C.E. 344)	Aluminiumindustrie
15	Costruzione di macchine e materiale elettrico (N.I.C.E. 37)	Elektrotechnische industrie
13		
21	Costruzione navale (N.I.C.E. 381)	Scheepsbouw
13		
24	Costruzione e montaggio di automezzi (N.I.C.E. 383.1)	Automobielfabrieken en assemblagebedrijven
19		
22	Edilizia e genio civile (N.I.C.E. 400/404)	Bouwnijverheid

TITEL	TITRE	Heft Bulletin Bollettino Numero
Indizes der Industriellen Produktion Ergebnisse und Beschreibungen Gewichtung der Indizes der Industriellen Produktion Produktionsindex des Baugewerbes	Indices de la production industrielle Résultats et descriptions Pondération des indices de la production industrielle Indices de la production de l'industrie du bâtiment et du génie civil	1959/2 ¹⁾ 1963/4 J/A 1963
Indizes der Industriellen Produktion in den Mitgliedstaaten der Gemeinschaft und in einigen Drittländern 1953-1962 1954-1963 1955-1964 1956-1965 1957-1966	Indices de la production industrielle dans les Etats de la Communauté et certains pays tiers 1953-1962 1954-1963 1955-1964 1956-1965 1957-1966	J/A 1963 J/A 1964 J/A 1965 J/A 1966 J/A 1967
Jahresangaben über die Produktion von Roh- und Brennstoffen in den Mitgliedstaaten der EWG 1953-1959 1952-1960	Données annuelles sur la production de matières premières et de combustibles dans les Etats membres de la CEE 1953-1959 1952-1960	1960/3 ¹⁾ 1961/4
von Grundstoffen, Halbfabrikaten und Fertigerzeugnissen in den Mitgliedstaaten der EWG 1952-1960 1953-1961 1954-1962 1955-1963 1956-1964 1957-1965 1958-1966	de matières de base, d'articles demi-finis et finis dans les Etats membres de la CEE 1952-1960 1953-1961 1954-1962 1955-1963 1956-1964 1957-1965 1958-1966	1960/4 J/A 1962 J/A 1963 J/A 1964 J/A 1965 JA/ 1966 JA/ 1967
in Griechenland und im Vereinigten Königreich: 1952-1960	en Grèce et au Royaume-Uni: 1952-1960	1962/1
Systematiken Systematik der Zweige des Produzierenden Gewerbes in den Europäischen Gemeinschaften (N.I.C.E.) Vorläufige Ausgabe Endgültige Ausgabe	Nomenclatures Nomenclature des Industries établies dans les Communautés européennes (N.I.C.E.) Edition préliminaire Edition définitive	1961/2 NICE 1963
Verschiedenes Beitrag zu einer Schätzung der Industriellen Investitionen Verfügbarkeit von einigen Industrieerzeugnissen in den Mitgliedstaaten der EWG im Jahre 1960	Divers Contribution à une estimation des investissements industriels Consommation apparente de certains produits industriels dans les Etats membres de la CEE en 1960	1961/1 ¹⁾ J/A 1962

¹⁾ deutsch/französisch¹⁾ allemand/français

Seite Page Pagina Bladzijde	TITOLO	TITEL
	Indici della produzione industriale	Indices van de Industriële produktie
7	Risultati e descrizione	Uitkomsten en beschrijving
30	Ponderazione degli indici della produzione industriale	Weging van de Industriële produktieindices
9	Indici di produzione dell'edilizia e del genio civile	Produktie-index van de bouwnijverheid
	Indici della produzione industriale negli stati della Comunità ed in alcuni paesi terzi	Indices van de Industriële produktie in de staten van de Gemeenschap en in enige derde landen
31	1953-1962	1953-1962
9	1954-1963	1954-1963
15	1955-1964	1955-1964
15	1956-1965	1956-1965
67	1957-1966	1957-1966
	Dati annuali sulla produzione	Jaarcijfers van de produktie
	di materie prime e combustibili negli stati membri della CEE	van grondstoffen en brandstoffen in de lidstaten der EEG
7	1953-1959	1953-1959
17	1952-1960	1952-1960
	di materie prime, di articoli semi-finiti e finiti negli stati membri della CEE	van grondstoffen, halffabrikaten en eindprodukten in de lidstaten der EEG
31	1952-1960	1952-1960
35	1953-1961	1953-1961
43	1954-1962	1954-1962
23	1955-1963	1955-1963
29	1956-1964	1956-1964
29	1957-1965	1957-1965
81	1958-1966	1958-1966
	In Grecia e nel Regno Unito :	in Griekenland en het Verenigd Koninkrijk :
11	1952-1960	1952-1960
	Nomenclature	Nomenclaturen
	Classificazione delle Industrie nelle Comunità Europee (N.I.C.E.)	Systematische indeling van de Industrietakken in de Europese Gemeenschappen (N.I.C.E.)
1	Edizione preliminare	Voorlopige uitgave
1	Edizione definitiva	Definitieve uitgave
	Diversi	Diversen
37	Contributo a una valutazione degli investimenti industriali	Bijdrage tot een raming van de industriële investeringen
21	Consumo apparente di alcuni prodotti industriali negli stati membri della CEE nel 1960	Berekend verbruik van enige industrieprodukten in de lidstaten der EEG in 1960



VERÖFFENTLICHUNGEN
PUBLICATIONS
PUBBLICAZIONI
UITGAVEN
PUBLICATIONS

TITEL	TITRE	Preis Einzelnummer Price per issue Prezzo di ogni numero					Prix par numéro Prijs per nummer					Preis Jahresabonnement Price annual subscription Prezzo abbonamento annuo			Prix abonnement annuel Prijs jaarabonnement						
		DM	Ffr	Lit.	Fl	Fb	DM	Ffr	Lit.	Fl	Fb	DM	Ffr	Lit.	Fl	Fb					
		PERIODISCHE VERÖFFENTLICHUNGEN		PUBLICATIONS PÉRIODIQUES																	
Allgemeines Statistisches Bulletin (violett) deutsch / französisch / italienisch / niederländisch / englisch 11 Hefte jährlich	Bulletin général de statistiques (violett) allemand / français / italien / néerlandais / anglais 11 numéros par an	4,—	5,—	620	3,60	50	44,—	55,—	6 880	40,25	550										
Volkswirtschaftliche Gesamtrechnungen und Zahlungsbilanzen (violett) deutsch / französisch / italienisch / niederländisch / englisch jährlich (eingeschlossen im Abonnement des Allgemeinen Statistischen Bulletins)	Comptes nationaux et balances des paiements (violett) allemand / français / italien / néerlandais / anglais publication annuelle (comprise dans l'abonnement au Bulletin général de statistiques)	8,—	10,—	1 250	7,25	100	—	—	—	—	—										
Studien und Erhebungen 6 Hefte jährlich	Études et enquêtes statistiques 6 numéros par an	8,—	10,—	1 250	7,25	100	32,—	40,—	5 000	29,—	400										
Statistische Grundzahlen deutsch, französisch, italienisch, niederländisch, englisch Ausgabe 1967	Statistiques de base allemand, français, italien, néerlandais, anglais édition 1967	4,—	5,—	620	3,60	50	—	—	—	—	—										
Außenhandel: Monatsstatistik (rot) deutsch / französisch 11 Hefte jährlich	Commerce extérieur: Statistique mensuelle (rouge) allemand / français 11 numéros par an	4,—	5,—	620	3,60	50	40,—	50,—	6 250	36,50	500										
Außenhandel: Analytische Übersichten (Nimexe) (rot) vierteljährlich deutsch / französisch Band A — Landwirtschaftliche Erzeugnisse Band B — Mineralische Stoffe Band C — Chemische Erzeugnisse Band D — Kunststoffe, Leder, ... Band E — Holz, Papier, Kork, ... Band F — Spinnstoffe, Schuhe Band G — Steine, Gips, Keramik, Glas Band H — Eisen und Stahl Band I — Andere unedle Metalle Band J — Maschinen, Apparate Band K — Beförderungsmittel Band L — Präzisionsinstrumente, Optik, ... Die 12 Bände zu je 4 Heften	Commerce extérieur: Tableaux analytiques (Nimexe) (rouge) publication trimestrielle allemand / français Volume A — Produits agricoles Volume B — Produits minéraux Volume C — Produits chimiques Volume D — Matières plastiques, cuir, ... Volume E — Bois, papier, liège, ... Volume F — Matières textiles, chaussures Volume G — Pierres, plâtre, céramique, verre Volume H — Fonte, fer et acier Volume I — Autres métaux communs Volume J — Machines, appareils Volume K — Matériel de transport Volume L — Instruments de précision, optique, ... les 12 volumes à 4 fascicules chacun	12,—	15,—	1 870	11,—	150	40,—	50,—	6 250	36,50	500	6,—	7,50	930	5,40	75	20,—	25,—	3 120	18,—	250
Außenhandel: Einheitsliches Länderverzeichnis (rot) deutsch / französisch / italienisch / niederländisch / englisch jährlich	Commerce extérieur: Code géographique commun (rouge) allemand / français / italien / néerlandais / anglais publication annuelle	4,—	5,—	620	3,60	50	—	—	—	—	—										
Außenhandel: EGKS-Erzeugnisse (rot) deutsch / französisch / italienisch / niederländisch jährlich bisher erschienen: 1955-1966	Commerce extérieur: Produits CECA (rouge) allemand / français / italien / néerlandais publication annuelle déjà parus: 1955 à 1966	16,—	20,—	2 500	14,50	200	—	—	—	—	—										
Überseeische Assoziierte: Außenhandelsstatistik (olivgrün) deutsch / französisch 11 Hefte jährlich	Associés d'outre-mer: Statistique du commerce extérieur (vert olive) allemand / français 11 numéros par an	6,—	7,50	930	5,40	75	56,—	70,—	8 750	50,—	700										
Überseeische Assoziierte: Allgemeines Statistisches Jahrbuch (olivgrün) deutsch / französisch / italienisch / niederländisch / englisch erscheint alle 2 Jahre	Associés d'outre-mer: Annuaire de statistiques générales (vert olive) allemand / français / italien / néerlandais / anglais publication bi-annuelle	10,—	12,50	1 500	9,—	125	—	—	—	—	—										
Überseeische Assoziierte: Memento (olivgrün) deutsch / französisch erscheint alle 2 Jahre	Associés d'outre-mer: Mémento (vert olive) allemand / français publication bi-annuelle	4,—	5,—	620	3,60	50	—	—	—	—	—										

TITOLO

TITEL

TITLE

PUBBLICAZIONI PERIODICHE

Bollettino generale di statistiche (viola)
tedesco / francese / italiano / olandese / inglese
11 numeri all'anno

Conti nazionali e bilance dei pagamenti (viola)

tedesco / francese / italiano / olandese / inglese
pubblicazione annuale (compresa nell'abbonamento al Bollettino generale di statistica)

Studi ed indagini statistiche
6 numeri all'anno

Statistiche generali
tedesco, francese, italiano, olandese, inglese
edizione 1967

Commercio estero: Statistica mensile (rosso)
tedesco / francese
11 numeri all'anno

Commercio estero: Tavole analitiche (Nimexe) (rosso)
pubblicazione trimestrale
tedesco / francese
Volume A — prodotti agricoli
Volume B — prodotti minerali
Volume C — prodotti chimici
Volume D — materie plastiche, cuoio, ...
Volume E — legno, carta, sughero, ...

Volume F — materie tessili, calzature

Volume G — pietre, gesso, ceramica, vetro
Volume H — ghisa, ferro e acciaio
Volume I — altri metalli comuni

Volume J — macchine ed apparecchi
Volume K — materiale da trasporto

Volume L — strumenti di precisione, ottica, ...
12 volumi, di 4 fascicoli ciascuno

Commercio estero: Codice geografico comune (rosso)
tedesco / francese / italiano / olandese / inglese
pubblicazione annuale

Commercio estero: Prodotti CECA (rosso)
tedesco / francese / italiano / olandese
pubblicazione annuale
già pubblicati gli anni 1955-1966

Associati d'oltremare: Statistica del commercio estero (verde oliva)
tedesco / francese
11 numeri all'anno

Associati d'oltremare: Annuario di statistiche generali (verde oliva)
tedesco / francese / italiano / olandese / inglese
pubblicazione biennale

Associati d'oltremare: Memento (verde oliva)
tedesco / francese
pubblicazione biennale

PERIODIEKE UITGAVEN

Algemeen Statistisch Bulletin (paars)
Duits / Frans / Italiaans / Nederlands / Engels
11 nummers per jaar

Nationale Rekeningen en betalingsbalansen (paars)

Duits / Frans / Italiaans / Nederlands / Engels
jaarlijks (inbegrepen in het abonnement op het Algemeen Statistisch Bulletin)

Statistische Studies en Enquêtes
6 nummers per jaar

Basisstatistieken
Duits, Frans, Italiaans, Nederlands, Engels
Uitgave 1967

Buitenlandse Handel: Maandstatistiek (rood)
Duits / Frans
11 nummers per jaar

Buitenlandse Handel: Analytische Tabellen (Nimexe) (rood)
driemaandelijks
Duits / Frans
Deel A — landbouwprodukten
Deel B — minerale produkten
Deel C — chemische produkten
Deel D — plastische stoffen, leder, ...
Deel E — hout, papier, kurk, ...

Deel F — textielstoffen, schoeisel

Deel G — steen, gips, keramiek, glas
Deel H — gietijzer, ijzer en staal
Deel I — onedele metalen

Deel J — machines en toestellen
Deel K — vervoermaterieel
Deel L — precise-instrumenten, optische toestellen, ...

12 delen van 4 afleveringen, elk

Buitenlandse Handel: Gemeenschappelijke Landenlijst (rood)
Duits / Frans / Italiaans / Nederlands / Engels
jaarlijks

Buitenlandse Handel: Produkten EGKS (rood)
Duits / Frans / Italiaans / Nederlands
jaarlijks
tot dusver verschenen: 1955-1966

Overzeese Geassocieerden: Statistiek van de Buitenlandse Handel (olijfgroen)
Duits / Frans
11 nummers per jaar

Overzeese Geassocieerden: Jaarboek Algemene Statistiek (olijfgroen)
Duits / Frans / Italiaans / Nederlands / Engels
tweejarig

Overzeese Geassocieerden: Memento (olijfgroen)
Duits / Frans
tweejarig

PERIODICAL PUBLICATIONS

General Statistical Bulletin (purple)
German / French / Italian / Dutch / English
11 issues per year

National Accounts and balances of payments (violet)

German / French / Italian / Dutch / English
yearly (included in the subscription to the General Statistical Bulletin)

Statistical Studies and Surveys
6 issues per year

Basic Statistics
German, French, Italian, Dutch, English
1967 edition

Foreign Trade: Monthly Statistics (red)
German / French
11 issues per year

Foreign Trade: Analytical Tables (Nimexe) (red) quarterly
German / French
Volume A — Agricultural products
Volume B — Mineral products
Volume C — Chemical products
Volume D — Plastic materials, leather, ...
Volume E — Wood, paper, cork, ...

Volume F — Textiles, footwear
Volume G — Articles of stone, of plaster, ceramic products, glass and glassware

Volume H — Iron and steel and articles thereof
Volume I — Base metals
Volume J — Machinery and mechanical appliances

Volume K — Transport equipment

Volume L — Precision instruments, optics, ...
12 volumes of 4 booklets each

Foreign Trade: Standard Country Classification (red)
German / French / Italian / Dutch / English
yearly

Foreign Trade: ECSC products (red)
German / French / Italian / Dutch
yearly
previously published: 1955-1966

Overseas Associates: Foreign Trade Statistics (olive-green)
German / French
11 issues per year

Overseas Associates: Yearbook of General Statistics (olive-green)
German / French / Italian / Dutch / English
biannual

Overseas Associates: Memento (olive-green)
German / French
biannual

TITOLO

TITEL

TITLE

PUBBLICAZIONI PERIODICHE

Statistiche dell'energia (rubino)
tedesco / francese / italiano / olandese / inglese
pubblicazione trimestrale
annuario (compreso nell'abbonamento)

Statistiche dell'industria (blu)
tedesco / francese / italiano / olandese
pubblicazione trimestrale
annuario (compreso nell'abbonamento)

Siderurgia (blu)
tedesco / francese / italiano / olandese
pubblicazione bimestrale
annuario 1964, 1966

Statistiche sociali
incorporate nella serie Studi ed Indagini
statistiche

Statistica agraria (verde)
tedesco / francese
8-10 numeri all'anno

PUBBLICAZIONI NON PERIODICHE

Statistiche sociali: Serie speciale « Bilanci familiari » (giallo)
tedesco / francese e italiano / olandese
7 numeri, comprendenti ciascuno un testo e delle
tabelle
ogni numero
serie completa

Classificazione statistica e tariffaria per il commercio internazionale (CST)
tedesco, francese, italiano, olandese

Classificazione delle industrie nelle Comunità Europee (NICE) — edizione 1968
tedesco / francese e italiano / olandese

Nomenclatura uniforme delle merci per la statistica dei trasporti (NST) — Edizione 1968
tedesco, francese, italiano, olandese

Nomenclatura del Commercio (NCE)
tedesco / francese / italiano / olandese

Nomenclatura armonizzata per le statistiche del commercio estero dei paesi della CEE (NIMEXE)
tedesco, francese, italiano, olandese

PERIODIEKE UITGAVEN

Energiestatistiek (robijn)
Duits / Frans / Italiaans / Nederlands / Engels
driemaandelijks
jaarboek (inbegrepen in het abonnement)

Industriestatistiek (blauw)
Duits / Frans / Italiaans / Nederlands
driemaandelijks
jaarboek (inbegrepen in het abonnement)

IJzer en Staal (blauw)
Duits / Frans / Italiaans / Nederlands
tweemaandelijks
jaarboek 1964, 1966

Sociale Statistiek
verschijnt nu in de reeks Statistische Studies
en Enquêtes

Landbouwstatistiek (groen)
Duits / Frans
8-10 nummers per jaar

NIET-PERIODIEKE UITGAVEN

Sociale Statistiek: bijzondere reeks „Budgetonderzoek” (geel)
Duits / Frans en Italiaans / Nederlands
7 nummers met elk een tekstgedeelte en een
tabellengedeelte
per nummer
gehele reeks

Classificatie voor Statistiek en Tarief van de Internationale Handel (CST)
Duits / Frans / Italiaans / Nederlands

Systematische Indeling der Industrietakken in de Europese Gemeenschappen (NICE) — Uitgave 1968
Duits / Frans en Italiaans / Nederlands

Eenvormige Goederennomenclatuur voor de Vervoerstatistieken (NST) — Uitgave 1968
Duits, Frans, Italiaans, Nederlands

Nomenclatuur van de Handel (NCE)
Duits / Frans / Italiaans / Nederlands

Geharmoniseerde Nomenclatuur voor de Statistieken van de Buitenlandse Handel van de Lid-Staten van de EEG (NIMEXE)
Duits, Frans, Italiaans, Nederlands

PERIODICAL PUBLICATIONS

Energy Statistics (ruby)
German / French / Italian / Dutch / English
quarterly
Yearbook (included in the subscription)

Industrial Statistics (blue)
German / French / Italian / Dutch
quarterly
Yearbook (included in the subscription)

Iron and Steel (blue)
German / French / Italian / Dutch
bimonthly
Yearbook 1964, 1966

Social Statistics
included in the „Statistical Studies and Surveys” series

Agricultural Statistics (green)
German / French
8-10 issues yearly

NON PERIODICAL PUBLICATIONS

Social Statistics: Special Series of Economic Accounts (yellow)
German / French and Italian / Dutch
7 issues, each containing text and tables
per issue
whole series

Statistical and Tariff Classification for International Trade (CST)
German, French, Italian, Dutch

Nomenclature of the Industries in the European Communities (NICE) — 1968 issue
German / French and Italian / Dutch

Standard Goods Nomenclature for Transport Statistics (NST) — 1968 issue
German, French, Italian, Dutch

External Trade Nomenclature (NCE)
German / French / Italian / Dutch

Harmonized Nomenclature for the Foreign Trade Statistics of the EEC-Countries (NIMEXE)
German, French, Italian, Dutch

