



DE EUROPÆISKE FÆLLESSKABERS STATISTISKE KONTOR
STATISTISCHES AMT DER EUROPÄISCHEN GEMEINSCHAFTEN
STATISTICAL OFFICE OF THE EUROPEAN COMMUNITIES
OFFICE STATISTIQUE DES COMMUNAUTÉS EUROPÉENNES
ISTITUTO STATISTICO DELLE COMUNITÀ EUROPEE
BUREAU VOOR DE STATISTIEK DER EUROPESE GEMEENSCHAPPEN

Luxembourg-Kirchberg, Boîte postale 1907 — Tél. 43011, Télex: Comeur Lu 3423
1049 Bruxelles, Bâtiment Berlaymont, Rue de la Loi 200 (Bureau de liaison) — Tél. 7358040

Denne publikation kan fås gennem salgsstederne nævnt på omslagets tredje side.

Diese Veröffentlichung ist bei den auf der dritten Umschlagseite aufgeführten Vertriebsbüros erhältlich.

This publication is obtainable from the sales offices mentioned on the inside back cover.

Pour obtenir cette publication, prière de s'adresser aux bureaux de vente dont les adresses sont indiquées à la page 3 de la couverture.

Per ottenere questa pubblicazione, si prega di rivolgersi agli uffici di vendita i cui indirizzi sono indicati nella 3ª pagina della copertina.

Deze publikatie is verkrijgbaar bij de verkoopkantoren waarvan de adressen op blz. 3 van het omslag vermeld zijn.

STRUKTUR UND TÄTIGKEIT DER INDUSTRIE
STRUCTURE AND ACTIVITY OF INDUSTRY
STRUCTURE ET ACTIVITE DE L'INDUSTRIE

BANDE II bis XIII
VOLUMES II to XIII
VOLUMES II à XIII

Die Angaben für die verschiedenen Tatbestände sind in folgenden Einheiten angegeben :

- Tatbestände 01 bis 09 : Anzahl
- Tatbestände 13 bis 73 : Mio ERE

The data for the different variables are given in the following units :

- Variables 01 to 09 : Number
- Variables 13 to 73 : Mio EUA

Les données pour les différentes variables sont exprimées dans les unités suivantes :

- Variables 01 à 09 : Nombre
 - Variables 13 à 73 : Mio UCE
-

**INDUSTRIENS STRUKTUR OG AKTIVITETER
STRUKTUR UND TÄTIGKEIT DER INDUSTRIE
STRUCTURE AND ACTIVITY OF INDUSTRY**

1975

**STRUCTURE ET ACTIVITÉ DE L'INDUSTRIE
STRUTTURA E ATTIVITÀ DELL'INDUSTRIA
STRUCTUUR EN BEDRIJVIGHEID VAN DE INDUSTRIE**

Manuskript afsluttet i juli 1979
Manuskript abgeschlossen im Juli 1979
Manuscript completed in July 1979
Manuscrit terminé en juillet 1979
Manoscritto terminato in luglio 1979
Manuscript in juli 1979 afgesloten

Bind
Band
Volume
Deel



Bibliografiske data er at finde bagest i denne publikation
Bibliographische Daten befinden sich am Ende der Veröffentlichung
Cataloguing data can be found at the end of this volume
Une fiche bibliographique figure à la fin de l'ouvrage
Una scheda bibliografica figura alla fine del volume
Bibliografische data bevinden zich aan het einde van deze publikatie

Indholdsgengivelse kun tilladt med angivelse af kilde
Inhaltswiedergabe nur mit Quellennachweis gestattet
Reproduction of the contents of this publication is subject to acknowledgment of the source
La reproduction des données est subordonnée à l'indication de la source
La riproduzione del contenuto è subordinata alla citazione della fonte
Het overnemen van gegevens is toegestaan mits met duidelijke bronvermelding

Printed in Belgium 1979

Bind/Band/Volume/Deel I: ISBN 92-825-1190-1

Metoder og definitioner + Bind I-XV: ISBN 92-825-1241-X
Methoden und Definitionen + Band I-XV: ISBN 92-825-1242-8
Methods and definitions + Volumes I-XV: ISBN 92-825-1243-6
Méthodes et définitions + Volumes I-XV: ISBN 92-825-1244-4
Metodi e definizioni + Volumi I-XV: ISBN 92-825-1245-2
Methoden en definities + Delen I-XV: ISBN 92-825-1246-0

Kat./cat.: CA-72-78-002-6A-C

VIGTIGSTE RESULTATER

af den koordinerede årlige industristatistik
i medlemsstaterne

WICHTIGSTE ERGEBNISSE

der koordinierten Jahreserhebung über die
Tätigkeit der Industrie in den Mitgliedstaaten

MAIN RESULTS

of the coordinated annual inquiry into
industrial activity in the Member States

PRINCIPAUX RÉSULTATS

de l'enquête annuelle coordonnée sur
l'activité industrielle dans les États membres

PRINCIPALI RISULTATI

dell'indagine annuale coordinata sull'
attività industriale negli Stati membri

BELANGRIJKSTE RESULTATEN

van de gecoördineerde jaarlijkse enquête
inzake de industriële bedrijvigheid in de Lid-Staten

Forord

Offentliggørelse af resultaterne af den koordinerede årlige undersøgelse af aktiviteter i industrien i Det europæiske Fællesskabs medlemslande er resultatet af et langt og besværligt koordinerings- og harmoniseringsarbejde, som Eurostat og medlemsstaterne har udført i samarbejde med fagfolk på det industristatistiske område, og som afsluttedes ved Rådets direktiv af 6. juni 1972.


Der er ingen tvivl om, at de sammenlignelige og sammenhængende taloplysninger, som for fremtiden vil være til rådighed om industriens struktur og aktiviteter i Fællesskabet, vil udfylde et hul, som har været til stor gene for Kommissionen og dens tjenestegrene, især hvad angår arbejdet med den økonomiske politik på mellemlang sigt, industripolitikken og konkurrencepolitikken.

Undersøgelsens resultater opfylder ligeledes et reelt behov hos fagfolk og hos alle dem, der beskæftiger sig med økonomisk forskning.

Det er rigtigt, at den nødvendige tid mellem gennemførelsen af undersøgelsen i medlemsstaterne og offentliggørelsen af fællesskabsresultaterne endnu er meget lang, og ligeledes eksisterer endnu en række huller og mangelfuldheder, hvilket forringer oplysningernes kvalitet. Men kompleksiteten i en undersøgelse af dette omfang og den relativt lange indkøringsperiode, der er nødvendig, kan nemt forklare denne situation, som Eurostat og medlemsstaterne efterhånden vil forsøge at rette op på.

Udarbejdelsen af den koordinerede årlige undersøgelse af aktiviteter i industrien, dens brug på fællesskabsplan og offentliggørelsen af den er blevet forestået af afdelingen »Industristruktur, tjenesteydelses- og miljøstatistik« under direktoratet »Industri-, miljø- og tjenesteydelsesstatistik« under ledelse af hr. V. Schetgen, assisteret af hr. J. M. Pfister og hr. E. Bazior.

Luxembourg, den 30. april 1979.



Indholdsfortegnelse

	Side
<i>Indledning</i>	9
I. Tabeller efter variable	
<i>I/1. Tal vedrørende firmaer</i>	
Tabel 1: Antal lønmodtagere i alt, undtagen hjemmearbejdere	56
Tabel 2: Personaleudgifter i alt	58
Tabel 3: Produktionsværdier, ekskl. moms	60
Tabel 4: Bruttoværditilvækst i faktorpriser	62
Tabel 5: Samlet antal beskæftigede efter medlemsstater (%)	64
Tabel 6: Samlet antal beskæftigede efter industribrancher (%)	66
<i>I/2. Tal efter faglig enhed (FE.)</i>	
Tabel 7: Antal lønmodtagere i alt, undtagen hjemmearbejdere	70
II. Tabeller efter industribranche (NACE 1 – 5) – antal efter firmaer og efter faglig enhed (FE.)	74
III. Fodnoter	221
IV. Foldeblade	
<i>IV/1. Uddrag af Systematisk fortegnelse over økonomiske aktiviteter i De europæiske Fællesskaber (NACE)</i>	229
<i>IV/2. Variable</i>	243

Tegn og forkortelser

Nul	—
Mindre end halvdelen af den anvendte enhed	0.0
Oplysninger foreligger ikke eller er hemmelige	:
Skøn	*
Million	mio
Europæisk regningsenhed (ERE)	EUA—UCE

Publikationen omfatter følgende bind:

- I. Metoder og definitioner
- II. Bind med de vigtigste resultater
 1. Vigtigste resultater
 2. Regionale oplysninger
 3. Oplysninger efter firmaernes størrelse
- III. Hæfter med resultaterne efter industrisektorer

Følgende nationale kontorer har gennemført undersøgelsen i medlemslandene og har forestået fremsendelsen af resultaterne til Eurostat:

<i>Forbundsrepublikken Tyskland</i>	Statistisches Bundesamt, Wiesbaden
<i>Frankrig</i>	Institut national de la Statistique et des Etudes économiques (INSEE), Paris Ministère de l'Industrie, Paris Ministère de l'Agriculture, Paris Ministère de l'Environnement et du Cadre de Vie, Paris
<i>Italien</i>	Istituto Centrale di Statistica (ISTAT), Rom
<i>Nederlandene</i>	Centraal Bureau voor de Statistiek (CBS), Voorburg
<i>Belgien</i>	Institut national de Statistique (INS), Bruxelles
<i>Luxembourg</i>	Service central de la Statistique et des Etudes économiques (STATEC), Luxembourg
<i>Det forenede Kongerige</i>	Business Statistics Office (BSO), Newport
<i>Irland</i>	Central Statistics Office (CSO), Dublin
<i>Danmark</i>	Danmarks Statistik, København

Indledning

I dette bind offentliggør De europæiske Fællesskabers statistiske Kontor (Eurostat) for første gang de vigtigste resultater af den koordinerede årlige industristatistik, udarbejdet af medlemslandene i henhold til Rådets direktiv nr. 72/221/EØF af 6. juni 1972 ⁽¹⁾.

Der er her tale om andet bind af en serie på 16. Første bind indeholdt en beskrivelse af statistikkens metodologi. Det efterfølges af 12 bind, omhandlende grupper af industrisektorer. Endelig afsluttes samlingen af et bind indeholdende statistikkens regionale resultater samt et bind med oplysninger efter firmastørrelse.

Bindet »Metoder og definitioner« indeholder en detaljeret beskrivelse af statistikkens metodologi samt en række nyttige oplysninger om de betingelser, hvorunder undersøgelsen gennemføres i de forskellige medlemslande. For at sikre en korrekt vurdering af resultaterne henvises læseren til dette værk.

Det skal imidlertid her bemærkes,

- at statistikken dækker industrifirmaer og i givet fald håndværksfirmaer med 20 beskæftigede eller derover, og hvis hovedaktivitet ligger inden for en af grupperne (trecifrede positioner) i Systematisk fortegnelse over økonomiske aktiviteter i De europæiske Fællesskaber (NACE) vedrørende industri, herunder energi og vand samt bygge- og anlægsvirksomhed (NACE-afdelinger 1 – 5). Et firmas hovedaktivitet er den aktivitet, som giver den største værditilvækst. I tilfælde af vanskeligheder med at fastsætte denne værditilvækst betragtes den aktivitet, der beskæftiger det største antal personer, som hovedaktivitet;

- at de anvendte statistiske enheder dels er firmaet defineret som den mindste juridisk selvstændige enhed og, dels den faglige enhed (FE). Som FE betragtes firmaer eller dele – også stedligt adskilte – af firmaer, som udøver én og samme aktivitet, der karakteriseres ved beskaffenheden af de producerede varer eller tjenester, eller ved ensartetheden af produktionsprocessen; denne aktivitet er defineret i en systematisk fortegnelse over aktiviteter. En tredje statistisk enhed, nemlig den lokale enhed (virksomhed), anvendes ved indsamling af regionale oplysninger (antal beskæftigede, bruttolønninger, investeringer);

- at de variable, der indhentes hos de adspurgte firmaer, ud over oplysninger om beskæftigede og personaleudgifter er de oplysninger, der er nødvendige til beregning af værditilvæksten i faktorpriser og i markedspriser.

Der mindes i øvrigt om, at den koordinerede årlige industristatistik i medlemslandene ikke gennemføres af Eurostat selv, men af de kompetente nationale instanser – statistiske kontorer, ministerier – som indberetter resultaterne af undersøgelserne til Eurostat efter et fælles skema.

Nærværende bind indeholder resultaterne af den undersøgelse af de vigtigste variable i fællesskabsprogrammet, der blev gennemført i 1976 for året 1975. I første del findes de tabeller, der er udarbejdet efter variable; der er tale om resultaterne for 6 variable for firmaer og én variabel for FE. Anden del indeholder de tabeller, der er udarbejdet for industribrancher (NACE-positioner). Hver tabel omfatter 15 variable og 8 kvotienter for firmaer samt 4 variable for FE.

Af tekniske årsager efterfølges numrene på NACE-positioner eller variabelnumrene, der figurerer kolonnevis i tabellerne, ikke af de tilsvarende beskrivelser. Læseren vil på 6-sprogede foldeblade finde de fuldstændige betegnelser på variablerne og positionerne i den nomenklatur, hvori resultaterne offentliggøres.

For at sikre en korrekt vurdering af resultaterne henledes læserens opmærksomhed især på følgende forhold:

⁽¹⁾ De Europæiske Fællesskabers Tidende nr. L 133 af 10.6.1972.

1. Oplysningerne udtrykkes i europæiske regningsenheder (ERE). Ved omregning af de nationale tal til ERE anvender Eurostat følgende omregningskurser:

1 ERE = DM	3,04939	BFR	45,5690	
	FF	5,319230	LFR	45,5690
	LIT	809,545	UKL	0,560026
	HFL	3,13490	DKR	7,12266

Man kan selvfølgelig stille det spørgsmål, om ovennævnte omregningskurser er tilstrækkeligt pålidelige til, at man kan foretage internationale sammenligninger af statistiske oplysninger, dvs. om disse kurser i tilstrækkelig grad er udtryk for de forskellige nationale valutaers reelle værdi udtrykt i købekraft. Svaret på dette spørgsmål er stort set negativt. Eurostats arbejde gennem årene har nemlig vist, at omregningsforholdet mellem to forskellige valutaer, baseret på købekraftpariteten, kan afvige betydeligt fra markedskursen for de samme valutaer. Købekraftpariteterne udtrykt i købekraftenheder udregnet i forbindelse med nationalregnskaberne til omregning af indenlandske strømme i faktiske værdier ⁽¹⁾ er således for året 1975 følgende:

1 købekraftenhed = DM	3,42	BFR	50,23	
	FF	5,75	LFR	47,81
	LIT	670	UKL	0,466
	HFL	3,36	DKR	8,47

Det fremgår heraf, at den italienske og britiske valutas købekraft ligger langt over (17 – 18%), hvad den synes at være på grundlag af den ERE, der anvendes ved fremlægningen af undersøgelsesresultaterne i en fælles valutaenhed, mens det modsatte er tilfældet for valutaerne i alle de andre medlemslande, der figurerer i tabellerne. Dette forhold kan man ikke lade ude af betragtning, når man sammenligner de forskellige landes resultater.

2. De fællesskabstotaler, der er angivet i tabellerne i kolonner eller rækker, er fremkommet ved simpel sammenlægning af de oplysninger, der er til rådighed. Disse totaler er derfor for små, så snart der mangler tal for en eller anden NACE-position eller for et eller andet land, mens forholdene eller procenttallene, der er udregnet på grundlag af disse totaler, er for høje. På grund af den konsekvente mangel på resultater for Irland er dette sidste for eksempel tilfældet for alle medlemslandene for visse fællesskabsoplysninger om en bestemt industribranche.

3. De mange henvisninger, hvis betydning forklares under tabellerne, og som normalt drejer sig om grupperinger af NACE-positioner foretaget af medlemslandene på grund af den statistiske tavshedspligt, må læseren under alle omstændigheder være opmærksom på.

4. Endelig bør læseren især lægge mærke til efterfølgende beskrivelse af de særlige omstændigheder og afvigelser i forhold til fællesskabsprogrammet i de undersøgelser, der gennemføres af medlemslandene. Sådanne mangler er forståelige ved en undersøgelse af dette omfang, som kræver en relativ lang indkøringsperiode. Eurostat og medlemslandene vil bestræbe sig på efterhånden at rette op på disse forhold.

FR TYSKLAND

Da den årlige industristatistik blev gennemført for første gang i 1976 for året 1975, har Statistisches Bundesamt endnu ikke på tilfredsstillende vis kunnet indhente oplysninger for FE. Man er i gang med det forberedende arbejde, så man så hurtigt som muligt kan indhente disse oplysninger.

Oplysningerne om håndværksvirksomheder, som tidligere var indeholdt i en særskilt statistik, har heller ikke endnu kunnet indføres i resultaterne af 1975-undersøgelsen.

Hvad angår statistikkens omfang, er der grund til at gøre opmærksom på, at visse aktiviteter under bygge- og anlægsvirksomhed (NACE 5) endnu ikke er dækket. Resultaterne for grupperne 503 (installationsvirksomhed) og 504 (færdiggørelse af bygninger) omfatter således kun en lille del af de tilsvarende aktiviteter, nemlig isolering mod kulde, varme, lyd og vibrationer (NACE 503.4) samt stukkatørarbejde og gipsning (NACE 504.2).

Af hensyn til den statistiske tavshedspligt har Statistisches Bundesamt været nødt til at tilbageholde en ikke uvæsentlig del af resultaterne på NACE-gruppeniveau. Oplysningerne for disse industriaktiviteter figurerer imidlertid i totalen. Det drejer sig desværre om så betydningsfulde industrier som udvinding af jordolie og naturgas (NACE 13), fremstilling af kemofibre (NACE 26), fremstilling af jernbanemateriel (NACE 362), fremstilling af cykler og motorcykler samt dele dertil (NACE 363) osv.

Ligeledes af hensyn til den statistiske tavshedspligt har man foretaget to meget store sammenlægninger af NACE-grupper på området nærings- og nydelsesmiddelindustri (NACE 41/42).

⁽¹⁾ Nærmere oplysninger kan findes i publikationen Eurostat »Comptes nationaux SEC National Accounts ESA, 1960–1977«

FRANKRIG

Den franske statistik dækker endnu ikke alle de variable, der omfattes af fællesskabsprogrammet.

Dette har til følge, at nogle af nøglevariablerne i denne publikation ikke har kunnet udregnes eller udviser visse mangler eller uregelmæssigheder. Det drejer sig om følgende:

- »Moms, som kan trækkes fra ved køb af rå- og hjælpestoffer, halvfabrikata osv.« (kode 62), var ikke kendt, og det har derfor ikke været muligt at bestemme »bruttoværditilvæksten i markedspriser, inklusive alle skatter« (kode 71);
- eftersom de forskellige lagre ikke gøres til genstand for en særskilt opgørelse, omfatter »produktionsværdi, eksklusive moms« (kode 68) ud over ændring i lagerbeholdningen af færdigvarer (kode 32) og lagerbeholdningen af handelsvarer (kode 35) desuden »ændring i lagerbeholdningen af rå- og hjælpestoffer, halvfabrikata og energi, eksklusive moms, der kan trækkes fra« (kode 51);
- oplysningerne for variabelen »industrielle tjenester, eksklusive moms, der kan trækkes fra« (kode 44), er indeholdt i variabelen »omkostninger vedrørende ikke-industrielle tjenester i alt, eksklusive moms, der kan trækkes fra« (kode 57);
- ved udregningen af variabelen »samlet intermediaær anvendelse af varer og industrielle såvel som ikke-industrielle tjenester, eksklusive moms« (kode 69) er der ikke taget hensyn til »ændring i lagerbeholdningen af rå- og hjælpestoffer, halvfabrikata og energi« (kode 51), da disse lagerbeholdninger som ovenfor anført er lagt sammen med lagerbeholdningerne af færdigvarer (kode 32) og lagerbeholdningen af handelsvarer (kode 35);
- hvad angår oplysningerne for FE, er der grund til at bemærke, at de to variable »køb af råstoffer, halvfabrikata osv. fra andre« (kode 41) og »bruttoværditilvækst i faktorpriser« (kode 73) ikke foreligger.

NEDERLANDENE

Den nederlandske statistik er endnu temmelig mangelfuld, hvad angår omfang. Således er hele sektoren »energi og vand« (afdeling 1 i NACE) endnu ikke omfattet af statistikken. Det samme gælder for andre mindre betydningsfulde industrisektorer i Nederlandene såsom udvinding af ikke-energetiske mineraler (undtagen malme) (NACE 231 – 239) og finmekanisk og optisk industri (NACE 371 – 374). Endelig dækker statistikken endnu ikke en række aktiviteter inden for bygge- og anlægsvirksomhed, nemlig tagdækning (NACE 501.2), bygning af skorstene og industriovne (NACE 501.3), installationsvirksomhed (NACE 503), almindelig færdiggørelse (uden specialisering) (NACE 504.1), bygningssnedkerier (NACE 504.3), gulvbelægning og vægbeklædning (NACE 504.5) og omsætning samt anden færdiggørelse (NACE 504.6).

Indtil en lov af 15. december 1977 gjorde det obligatorisk, skete indsamlingen af oplysninger om »omkostninger vedrørende ikke-industrielle tjenester« (kode 57) på frivillig basis. Derfor har CBS måttet foretage en række skøn for denne variabel. Der er derfor grund til at behandle resultaterne for denne variabel med forsigtighed, og det samme gælder resultaterne for de variable, hvis beregningsgrundlag den indgår i, dvs. »samlet intermediaær anvendelse af varer og industrielle såvel som ikke-industrielle tjenester, eksklusive moms« (kode 69), »bruttoværditilvæksten i markedspriser« (kode 71) og »bruttoværditilvæksten i faktorpriser« (kode 73).

BELGIEN

Ud over sammenlægninger af NACE-positioner af hensyn til den statistiske tavshedspligt har INS for visse NACE-grupperes vedkommende måttet tilbageholde fortrolige oplysninger om visse variable. Disse oplysninger figurerer imidlertid i totalen for den tilsvarende klasse i fortegnelsen.

LUXEMBOURG

Da der i storhertugdømmet praktisk taget ikke eksisterer firmaer med flere aktiviteter, er oplysningerne efter firmaer medtaget i de tabeller, der indeholder oplysningerne efter FE.

DET FORENEDE KONGERIGE

Den statistiske enhed, der anvendes af Det forenede Kongerige, er »establishment« defineret som den mindste enhed, der kan levere de oplysninger, der normalt anmodes om i en økonomisk undersøgelse, for eksempel beskæftigelse, købsværdi, omsætning osv. Indtil der kan findes en løsning på dette vanskelige problem, vil det natur-

ligvis være vanskeligt at sammenligne oplysningerne fra Det forenede Kongerige med oplysningerne fra de andre medlemslande. Indtil da vil man i dette bind samt i tabellerne for firmaoplysninger og oplysninger for FE anvende de resultater, som BSO leverer på basis af »establishment«.

Der er ligeledes grund til at bemærke, at oplysningerne fra BSO er begrænset til kun at omfatte de adspurgte enheders produktionsaktiviteter, hvilket vil sige, at de ikke omfatter oplysningerne for hjælpeafdelinger (salgsafdeling, transportafdeling, vedligeholdelsesafdeling, lagre, laboratorier osv.). Dette medfører, at værditilvæksten sættes for højt i forhold til de andre medlemslande.

Den britiske statistik dækker ikke udvinding af jordolie og naturgas (NACE 13). BSO har modtaget nogle oplysninger om denne sektor fra »Department of Energy« og »Department of Employment«. Disse oplysninger er taget med i denne publikation. Det bør imidlertid bemærkes, at »produktionsværdien« (kode 68) for denne industrisektor er taget med under »udgifter til køb af handelsvarer« (kode 48).

IRLAND

Den irske statistiks tilpasning til fællesskabsprogrammet har medført forsinkelser af forskellig art, og CSO har endnu ikke kunnet fremsende resultaterne for 1975 til Eurostat. Eurostat håber at kunne offentliggøre disse oplysninger i den kommende udgave af dette bind for årene 1975 og 1976.

DANMARK

Oplysningerne for FE omfatter resultaterne for ca. 100 FE, hvis hovedaktivitet ligger uden for industrien. Disse faglige enheder havde i 1975 en omsætning på ca. 758 mio ERE.

Vorwort

Die Veröffentlichung der Ergebnisse der koordinierten Jahrerhebung über die Tätigkeit der Industrie in den Mitgliedstaaten der Europäischen Gemeinschaft ist das Ergebnis einer langfristigen und schwierigen Koordinierungs- und Harmonisierungsarbeit des SAEG und der Mitgliedstaaten unter Mitarbeit der zuständigen Berufskreise auf dem Gebiet der Industriestatistik, eine Arbeit, die mit der Genehmigung der Richtlinie des Ministerrats vom 6. Juni 1972 abgeschlossen wurde.

Zweifellos schließen die künftig verfügbaren, vergleichbaren und kohärenten Zahlenangaben über Struktur und Tätigkeit der Industrie in der Gemeinschaft eine bisher von der Kommission und ihren Diensten, insbesondere auf den Gebieten der mittelfristigen Wirtschaftspolitik sowie der Industrie- und der Wettbewerbspolitik ernsthaft empfundene Lücke.

Die Ergebnisse der Erhebung entsprechen ebenfalls einem echten Bedürfnis der Wirtschaftskreise und all derer, die Wirtschaftsforschung betreiben.

Sicher verstreicht vom Zeitpunkt der Erhebung in den Mitgliedstaaten bis zur Veröffentlichung der Ergebnisse auf Gemeinschaftsebene noch zu viel Zeit; außerdem wird die Aussagefähigkeit dieser ersten Daten durch eine Anzahl von Lücken und Mängeln beeinträchtigt. Dies erklärt sich jedoch leicht durch den Schwierigkeitsgrad einer so umfassenden Erhebung und die nötige, verhältnismäßig lange Anlaufphase. Das SAEG und die Mitgliedstaaten sind bemüht, hier im Laufe der Zeit Abhilfe zu schaffen.

Die Ergebnisse der koordinierten Jahrerhebung über die Tätigkeit der Industrie in den Mitgliedstaaten wurden von der Abteilung „Industriestrukturen, Dienstleistungs- und Umweltstatistik“ (Direktion „Industrie-, Umwelt- und Dienstleistungsstatistik“) unter Leitung von Herrn V. Schetgen und der Mitarbeit der Herren J. M. Pfister und E. Bazior auf Gemeinschaftsebene aufbereitet und veröffentlicht.

Luxemburg, den 30. April 1979.

Inhaltsverzeichnis

	Seite
<i>Einleitung</i>	17
I. Tabellen nach Tatbeständen	
<i>I/1. Unternehmensdaten</i>	56
Tabelle 1: Anzahl der Lohn- und Gehaltsempfänger, insgesamt, ohne Heimarbeiter	58
Tabelle 2: Personalausgaben, insgesamt.	60
Tabelle 3: Produktionswert, ohne MwSt.	62
Tabelle 4: Bruttowertschöpfung zu Faktorkosten	64
Tabelle 5: Anteil eines jeden Mitgliedstaates an der Gesamtzahl der Beschäftigten (in v. H.)	66
Tabelle 6: Anteil der verschiedenen Industriezweige an der Gesamtzahl der Beschäftigten (in v. H.)	66
<i>I/2. Angaben nach fachlichen Einheiten (FE)</i>	70
Tabelle 7: Anzahl der Lohn- und Gehaltsempfänger, insgesamt, ohne Heimarbeiter	70
II. Tabellen nach Industriezweigen (NACE 1 bis 5) – Unternehmensdaten und Angaben nach fachlichen Einheiten (FE)	74
	221
III. Fußnoten	
IV. Faltblätter	
<i>IV/1. Auszüge aus der Allgemeinen Systematik der Wirtschaftszweige in den Europäischen Gemeinschaften</i>	231
<i>IV/2. Bezeichnung der Tatbestände</i>	243

Zeichen und Abkürzungen

Null (nichts)	—
Weniger als die Hälfte der verwendeten Einheit	0.0
Kein Nachweis vorhanden oder geheim	:
Geschätzt	*
Million	Mio
Europäische Rechnungseinheit (ERE)	EUA—UCE

Die Veröffentlichung umfaßt folgende Bände:

- I. Methoden und Definitionen
- II. Bände mit den wesentlichen Ergebnissen
 1. Allgemeiner Band
 2. Regionaldaten
 3. Unternehmensdaten nach Größenklassen
- III. Bände mit den Ergebnissen nach Industriezweigen

Die folgenden Landesbehörden haben die Erhebungen in den Mitgliedstaaten durchgeführt und deren Ergebnisse an das SAEG weitergeleitet:

<i>Bundesrepublik Deutschland</i>	Statistisches Bundesamt, Wiesbaden
<i>Frankreich</i>	Institut national de la Statistique et des Études économiques (INSEE), Paris Ministère de l'Industrie, Paris Ministère de l'Agriculture, Paris Ministère de l'Environnement et du Cadre de Vie, Paris
<i>Italien</i>	Istituto Centrale di Statistica (ISTAT), Rom
<i>Niederlande</i>	Centraal Bureau voor de Statistiek (CBS), Voorburg
<i>Belgien</i>	Institut national de Statistique (INS), Brüssel
<i>Luxemburg</i>	Service central de la Statistique et des Études économiques (STATEC), Luxemburg
<i>Vereinigtes Königreich</i>	Business Statistics Office (BSO), Newport
<i>Irland</i>	Central Statistics Office (CSO), Dublin
<i>Dänemark</i>	Danmarks Statistik, Kopenhagen

Einleitung

Das Statistische Amt der Europäischen Gemeinschaften (SAEG) veröffentlicht in dem vorliegenden Band zum erstenmal die wichtigsten Ergebnisse der von den Mitgliedstaaten gemäß der Richtlinie des Rates Nr. 72/221/EWG vom 6. Juni 1972 ⁽¹⁾ durchgeführten koordinierten Jahresherhebung über die Tätigkeit der Industrie.

Dies ist der zweite Band einer 16 Bände umfassenden Reihe, deren erster Band die methodologischen Erläuterungen in bezug auf die Durchführung der Erhebung enthält. Ihm folgen 12 weitere, nach Gruppen von Industriezweigen aufgegliederte Hefte. Hinzu kommt schließlich noch ein Band mit den regional gegliederten Ergebnissen der Erhebung sowie ein weiterer Band mit nach Beschäftigtengrößenklassen untergliederten Unternehmensdaten.

Der Band „Methoden und Definitionen“ enthält eine detaillierte Beschreibung der Methodologie der Erhebung sowie eine gewisse Anzahl nützlicher Hinweise über die Bedingungen, unter denen die Erhebung in den verschiedenen Mitgliedstaaten durchgeführt wird. Zur korrekten Interpretation der Ergebnisse sei der Leser auf dieses Werk verwiesen.

Dabei sei jedoch an folgendes erinnert:

- Die Erhebung erstreckt sich auf die Unternehmen der Industrie und gegebenenfalls des produzierenden Handwerks, die 20 und mehr Beschäftigte haben und deren Haupttätigkeit in eine der Gruppen (dreistellige Positionen) der Allgemeinen Systematik der Wirtschaftszweige in den Europäischen Gemeinschaften (NACE) fällt, welche die Industrie, einschließlich der Energie- und Wasserwirtschaft sowie des Baugewerbes (NACE 1 bis 5), betreffen. Als Haupttätigkeit eines Unternehmens wird diejenige Tätigkeit angesehen, in der die größte Wertschöpfung erfolgt oder, falls bei der Bestimmung dieser Wertschöpfung Schwierigkeiten auftreten, diejenige Tätigkeit, in der die größte Zahl von Personen beschäftigt ist.
- Die verwendeten statistischen Einheiten sind einerseits das Unternehmen, das als kleinste juristisch selbständige Einheit definiert wird, und andererseits die fachliche Einheit (FE). Als fachliche Einheit sind grundsätzlich zu betrachten die Unternehmen oder die – u. U. räumlich getrennten – Unternehmensteile, die ein und dieselbe, durch die Art der hergestellten Güter oder Dienstleistungen oder durch die Gleichförmigkeit des Produktionsprozesses charakterisierte und anhand einer Systematik der Wirtschaftszweige definierte Tätigkeit ausüben. Eine dritte statistische Einheit, nämlich die örtliche Einheit (Betrieb), dient zum Einholen von Regionaldaten (Anzahl der Beschäftigten, Bruttolöhne und -gehälter, Investitionen).
- Die Tatbestände, für welche Angaben eingeholt werden, umfassen außer den Auskünften über die Zahl der Beschäftigten und über die Personalausgaben alle Daten, die zur Berechnung der Bruttowertschöpfung zu Faktorkosten und zu Marktpreisen erforderlich sind.

Des weiteren sei daran erinnert, daß die koordinierte Jahresherhebung über die Tätigkeit der Industrie in den Mitgliedstaaten nicht vom SAEG selbst durchgeführt wird, sondern vielmehr von den hierfür zuständigen einzelstaatlichen Behörden – Statistische Ämter, Ministerien –, die die Ergebnisse der Erhebungen dem SAEG nach einem gemeinsamen Schema übermitteln.

Der vorliegende Band enthält für die wichtigsten Tatbestände des Gemeinschaftsprogramms die Ergebnisse der im Jahr 1976 über das Jahr 1975 durchgeführten Erhebung. Im ersten Teil sind nach Tatbeständen aufgestellte Tabellen zu finden; es handelt sich um die Ergebnisse für sechs, die Unternehmen betreffende Tatbestände und für einen Tatbestand, der die FE betrifft. Der zweite Teil enthält Tabellen für die einzelnen Industriezweige (NACE-Positionen), von denen eine jede 15 Tatbestände und acht Verhältniszahlen für Unternehmen sowie vier Tatbestände für die FE umfaßt.

⁽¹⁾ Amtsblatt der Europäischen Gemeinschaften L 133 vom 10.6.1972.

Aus technischen Gründen folgen den Nummern der NACE-Positionen bzw. der in den Spalten der Tabellen aufgeführten Tatbestände nicht die entsprechenden Beschreibungen. In einem Merkblatt findet der Leser in sechs Sprachen die vollständige Aufzählung der Tatbestände und der für die Darstellung der Ergebnisse verwendeten Positionen der Systematik.

Zur korrekten Interpretation der Ergebnisse sei die Aufmerksamkeit noch auf folgende Tatsachen gelenkt:

1. Die Angaben sind in Europäischen Rechnungseinheiten (ERE) ausgedrückt; dabei legte das SAEG für die Umrechnung der einzelstaatlichen Währungen in ERE folgende Umrechnungssätze zugrunde:

1 ERE = DM	3,04939	BFR	45,5690	
	FF	5,319230	LFR	45,5690
	LIT	809,545	UKL	0,560026
	HFL	3,13490	DKR	7,12266

Man kann sich selbstverständlich fragen, ob diese Umrechnungssätze hinreichend realistisch sind, um internationale Vergleiche statistischer Wertangaben vorzunehmen, d. h. ob diese Sätze in ausreichender Weise die tatsächliche Kaufkraft der einzelstaatlichen Währungen widerspiegeln. Diese Frage muß eher negativ beantwortet werden. Die seit Jahren beim SAEG laufenden Arbeiten haben nämlich gezeigt, daß der Kurs zweier Währungen, dem die Kaufkraftparität zugrunde liegt, erheblich vom Wechselkurs des Marktes für dieselben Währungen abweichen kann. So gelten für das Jahr 1975 folgende Kaufkraftparitäten, ausgedrückt in Kaufkraftstandards, berechnet im Rahmen der die volkswirtschaftliche Gesamtrechnung für die Umrechnung der kaufkraftbereinigten Inlandsströme betreffenden Arbeiten ⁽¹⁾:

1 Kaufkraftstandard = DM	3,42	BFR	50,23	
	FF	5,75	LFR	47,81
	LIT	670	UKL	0,466
	HFL	3,36	DKR	8,47

Hieraus geht hervor, daß die Kaufkraft der italienischen und britischen Währung weitaus höher (17 bis 18%) liegt, als dies aufgrund der für die Darstellung der Wertangaben in einer Einheitswährung verwendeten ERE den Anschein hat, während das Gegenteil der Fall ist für die Währungen aller anderen in den Tabellen aufgeführten Mitgliedstaaten. Dieser Aspekt darf bei einem Vergleich der Ergebnisse der verschiedenen Länder nicht außer acht gelassen werden.

2. Die in den Tabellenspalten oder -zeilen aufgeführten Gemeinschaftsergebnisse stellen ganz einfach die Addition der verfügbaren Daten dar. Sie liegen also jedesmal dann unter der Wirklichkeit, wenn für die eine oder andere NACE-Position oder für das eine oder andere Land die Angaben fehlen, während in diesen selben Fällen die auf der Grundlage der Gesamtergebnisse berechneten Verhältniszahlen oder Prozentsätze über dem tatsächlichen Wert liegen; dies ist z. B. wegen des systematischen Fehlens der Ergebnisse für Irland der Fall für den Anteil jedes einzelnen Mitgliedstaates an dieser oder jener Gemeinschaftssumme für einen bestimmten Industriezweig.

3. Die zahlreichen Hinweise auf Anmerkungen, deren Bedeutung im Anschluß an die Tabellen gegeben wird und die im allgemeinen von den Mitgliedstaaten wegen der statistischen Geheimhaltungspflicht vorgenommene Zusammenfassungen von NACE-Positionen betreffen, sollte der Leser auf keinen Fall übersehen.

4. Schließlich muß der Leser die nachstehende Beschreibung der Besonderheiten und Abweichungen der nationalen Erhebungen gegenüber dem Gemeinschaftsprogramm berücksichtigen. Derartige Unvollkommenheiten sind für eine Erhebung dieses Ausmaßes, für die eine verhältnismäßig lange Anlaufzeit erforderlich ist, verständlich; das SAEG und die Mitgliedstaaten werden sich bemühen, sie nach und nach zu beseitigen.

BUNDESREPUBLIK DEUTSCHLAND

Da die Jahreserhebung über die Tätigkeit der Industrie 1976 zum erstenmal, und zwar für das Jahr 1975, durchgeführt wurde, war es dem Statistischen Bundesamt noch nicht möglich, Angaben nach FE in zufriedenstellender Weise einzuholen; vorbereitende Arbeiten zur Einholung dieser Daten zum frühest möglichen Zeitpunkt sind im Gange.

Ebenso konnten die Angaben über das produzierende Handwerk, für das zuvor eine getrennte Statistik lief, noch nicht in die Ergebnisse der Erhebung für 1975 einbezogen werden.

⁽¹⁾ Nähere Einzelheiten sind der EUROSTAT-Veröffentlichung „Volkswirtschaftliche Gesamtrechnungen – ESGV, 1960 – 1977“ zu entnehmen.

Zum Erhebungsbereich ist zu bemerken, daß bestimmte Tätigkeiten des Baugewerbes (NACE 5) noch nicht erfaßt wurden. Die Ergebnisse für die Gruppen 503 (Bauinstallation) und 504 (Ausbaugewerbe) betreffen nämlich nur einen kleinen Teil der Tätigkeiten, d. h. lediglich die Abdämmung gegen Kälte, Wärme, Schall und Erschütterung (NACE 503.4) sowie das Stukkateurgewerbe, die Gipserei und die Verputzerei (NACE 504.2).

Aufgrund der statistischen Geheimhaltungspflicht sah sich das Statistische Bundesamt genötigt, eine nicht unbeträchtliche Anzahl von Ergebnissen auf der Ebene der NACE-Gruppen von der Veröffentlichung auszuschließen; die Angaben für die entsprechenden Industriezweige sind jedoch in die Gesamtsumme mit einbezogen worden. Leider handelt es sich hierbei um so wichtige Industrien wie die Gewinnung von Erdöl und Erdgas (NACE 13), die Chemiefaserindustrie (NACE 26), die Herstellung von Schienenfahrzeugen (NACE 362), die Herstellung von Kraft- und Fahrrädern und deren Einzelteile (NACE 363) usw.

Ebenfalls aus Gründen der statistischen Geheimhaltungspflicht wurden im Bereich des Nahrungs- und Genußmittelgewerbes (NACE 41/42) zwei sehr starke Zusammenfassungen von NACE-Gruppen vorgenommen.

FRANKREICH

Die in Frankreich durchgeführte Jahrerhebung umfaßt noch nicht alle Tatbestände, für welche die Erfassung von Daten im Gemeinschaftsprogramm gefordert wird.

Dies hat zur Folge, daß gewisse, in diese Veröffentlichung aufgenommene Ergebnisse für Schlüsseltatbestände nicht berechnet werden konnten oder Unvollkommenheiten bzw. Anomalien aufweisen, wie zum Beispiel:

- Da die „auf den Käufen von Roh-, Hilfs- und Betriebsstoffen, Zwischenerzeugnissen usw. abzugsfähige MwSt.“ (Kennziff. 62) nicht bekannt ist, konnte die „Bruttowertschöpfung zu Marktpreisen“ (Kennziff. 71) nicht bestimmt werden;
- da die verschiedenen Lagerbestände nicht gesondert erfaßt werden, umfaßt der „Produktionswert, ohne MwSt.“ (Kennziff. 68) außer der Veränderung der Lagerbestände an Fertigerzeugnissen (Kennziff. 32) und der Veränderung der Lagerbestände an Handelsware (Kennziff. 35) auch die Veränderung der „Lagerbestände an Roh-, Hilfs- und Betriebsstoffen, Zwischenerzeugnissen und Energie, ohne abzugsfähige MwSt.“ (Kennziff. 51);
- die Angaben über den Tatbestand „Wert der von Dritten ausgeführten Lohnarbeiten, ohne abzugsfähige MwSt.“ (Kennziff. 44) wurden in den Tatbestand „Gesamtwert der bezogenen sonstigen nichtindustriellen Vorleistungen, ohne abzugsfähige MwSt.“ (Kennziff. 57) einbezogen;
- bei der Berechnung der Angaben für den Tatbestand „Gesamter intermediärer Verbrauch von Gütern, Dienstleistungen und sonstigen nichtindustriellen Vorleistungen, ohne MwSt.“ (Kennziff. 69) wurde die Veränderung der „Lagerbestände an Roh-, Hilfs- und Betriebsstoffen, Zwischenerzeugnissen und Energie“ (Kennziff. 51) nicht berücksichtigt, da diese Lagerbestände, wie zuvor erwähnt, mit den Lagerbeständen an Fertigerzeugnissen (Kennziff. 32) und den Lagerbeständen an Handelsware (Kennziff. 35) in einer Position erfaßt wurden;
- zu den Angaben nach FE muß bemerkt werden, daß die Tatbestände „Käufe von fremdbezogenen Roh-, Hilfs- und Betriebsstoffen, Zwischenerzeugnissen usw.“ (Kennziff. 41) und „Bruttowertschöpfung zu Faktorkosten“ (Kennziff. 73) nicht verfügbar sind.

NIEDERLANDE

In der Jahrerhebung der Niederlande gibt es in bezug auf den Erhebungsbereich noch eine beträchtliche Anzahl Lücken. So wurde der gesamte Bereich der Energie- und Wasserwirtschaft (Abschnitt 1 der NACE) noch nicht in die Erhebung einbezogen. Dasselbe gilt für andere Industriezweige, die jedoch in den Niederlanden von geringerer Bedeutung sind, wie z. B. die Gewinnung von nichtenergetischen Mineralien, ohne Erze (NACE 231 bis 239) sowie die Feinmechanik und Optik (NACE 371 bis 374). Schließlich sind in der Erhebung noch einige Tätigkeiten des Baugewerbes, wie z. B. die Dachdeckerei (NACE 501.2), der Schornstein-, Feuerungs- und Industrieofenbau (NACE 501.3), die Bauinstallation (NACE 503), das allgemeine Ausbaugewerbe ohne ausgeprägten Schwerpunkt (NACE 504.1), die Bautischlerei (NACE 504.3), die Fliesen- und Plattenlegerei (NACE 504.5) und die Ofen- und Herdesetzerei sowie sonstiges Ausbaugewerbe (NACE 504.6), noch nicht erfaßt.

Vor einer am 15. Dezember 1977 erlassenen gesetzlichen Verpflichtung wurden die Angaben über den „Gesamtwert der bezogenen sonstigen nichtindustriellen Vorleistungen“ (Kennziff. 57) auf freiwilliger Basis bei den Unternehmen eingeholt, weshalb das CBS für diesen Tatbestand eine gewisse Anzahl von Schätzungen vornehmen mußte. Aus diesem Grund ist bei der Beurteilung der sich auf diesen Tatbestand beziehenden Ergebnisse sowie bei der Beurteilung von Ergebnissen, in deren Berechnung dieser Tatbestand eine Rolle spielt, wie z. B. bei dem „Gesamten inter-

mediären Verbrauch von Gütern, Dienstleistungen und sonstigen nichtindustriellen Vorleistungen, ohne MwSt.“ (Kennziff. 69), der „Bruttowertschöpfung zu Marktpreisen“ (Kennziff. 71) und der „Bruttowertschöpfung zu Faktorkosten“ (Kennziff. 73), einige Vorsicht geboten.

BELGIEN

Abgesehen von den Zusammenfassungen von NACE-Positionen aus Gründen der statistischen Geheimhaltungspflicht sah sich das INS auch veranlaßt, bei manchen NACE-Gruppen vertrauliche Informationen über bestimmte Tatbestände zu streichen. Diese Angaben sind jedoch in der Gesamtsumme für die entsprechende Klasse der Systematik enthalten.

LUXEMBURG

Da es im Großherzogtum praktisch keine Unternehmen mit mehreren Tätigkeitsbereichen gibt, wurden die Angaben nach Unternehmen ebenfalls in die Tabellen mit den Angaben nach FE übernommen.

VEREINIGTES KÖNIGREICH

Die vom Vereinigten Königreich verwendete Einheit ist das „Establishment“, das als die kleinste Einheit definiert wird, welche die normalerweise in einer Wirtschaftserhebung verlangten Informationen liefern kann, wie z. B. Beschäftigung, Wert der Käufe, Umsatz usw. Solange für dieses etwas schwierige Problem keine Lösung gefunden ist, beeinträchtigt die Verwendung dieser statistischen Einheit natürlich die Vergleichbarkeit der Daten für das Vereinigte Königreich mit den entsprechenden Daten für die übrigen Mitgliedstaaten. Vorläufig wurden daher die auf der Grundlage des „Establishment“ vom „Business Statistics Office (BSO)“ gelieferten Ergebnisse in den vorliegenden Band aufgenommen, und zwar sowohl in die Tabellen mit den Daten über die Unternehmen als auch in diejenigen mit den Angaben nach FE.

Außerdem ist zu bemerken, daß sich die vom BSO gelieferten Ergebnisse auf die Produktionstätigkeiten der erfaßten Einheiten beschränken und nicht die Angaben über die Hilfstätigkeiten (Verkaufs-, Transport-, Instandhaltungsabteilungen, Lager, Labors usw.) enthalten; dies hat zur Folge, daß die Wertschöpfung im Verhältnis zu derjenigen der übrigen Mitgliedstaaten überbewertet ist.

Die britische Erhebung umfaßt noch nicht die Gewinnung von Rohöl und Erdgas (NACE 13). Einige diesen Industriezweig betreffende Angaben wurden dem BSO vom „Department of Energy“ und vom „Department of Employment“ mitgeteilt. Diese Angaben wurden in die vorliegende Veröffentlichung aufgenommen. Es ist jedoch zu beachten, daß die „Aufwendung für den Kauf von Handelsware“ (Kennziff. 48) im „Produktionswert“ (Kennziff. 68) dieses Industriezweiges mitenthalten ist.

IRLAND

Da die Anpassung der in Irland durchgeführten Erhebung an das Gemeinschaftsprogramm Verzögerungen verschiedener Art erlitt, war es dem CSO noch nicht möglich, dem SAEG die Ergebnisse für 1975 mitzuteilen. Das SAEG hofft, diese Angaben in der nächsten Ausgabe dieses Bandes für die Jahre 1975 und 1976 veröffentlichen zu können.

DÄNEMARK

Die Angaben über die FE enthalten die Ergebnisse für etwa 100 industrielle FE von Unternehmen, deren Haupttätigkeit außerhalb der Industrie liegt. Diese FE erreichten im Jahre 1975 einen Umsatz von etwa 758 Millionen ERE.

Preface

The publication of the results of the Coordinated Annual Inquiry into Industrial Activity in the Member States of the European Community is the outcome of a long and difficult task of coordination and harmonization in the field of industrial statistics carried out by the SOEC and the Member States, together with experts from industry, and finalized through a Council Directive on 6 June 1972.

Coherent and comparable statistics which will henceforth be made available on the structure and activity of industry in the Community will undeniably fill a gap, which was deeply felt by the Commission and its services, especially in the sphere of medium-term economic policy, industrial policy and the competition policy.

The results of the inquiry also meet a real demand of the industrialists and all those engaged in economic research.

The time which elapses between the carrying out of the inquiry and the subsequent publication of the Community results still remains too long. Furthermore, the quality of the 1975 data also suffers from a number of gaps and imperfections. But the complexity and the relatively long trial period required for an extensive inquiry of this kind easily explain this situation, which the SOEC and the Member States are trying to improve gradually.

The completion of the Coordinated Annual Inquiry into Industrial Activity, its processing on a Community basis and its publication, have been done by the Division 'Industrial structure, services and environment statistics' of the Directorate 'Industrial, environment and services statistics', under the responsibility of Mr. V. Schetgen, assisted by Messrs J. M. Pfister and E. Bazior.

Luxembourg, 30 April 1979.



Contents

	Page
<i>Introduction</i>	25
I. Tables presented by variables	
<i>I/1. Data on enterprises</i>	
Table 1: Total number of employees, excluding home workers	56
Table 2: Labour costs, total	58
Table 3: Production value, excluding VAT	60
Table 4: Gross value-added at factor cost	62
Table 5: Share of each Member State in the total number of persons employed (in %)	64
Table 6: Share of the different industries in the total number of persons employed (in %)	66
<i>I/2. Data by kind-of-activity units (KAU)</i>	
Table 7: Total number of employees, excluding home workers	70
II. Tables presented by industries (NACE 1 to 5) – Data on enterprises and data by kind-of-activity units (KAU)	74
III. Footnotes	221
IV. Fold-outs	
<i>IV/1. Extract of the General Industrial Classifications of Economic Activities within the European Communities (NACE)</i>	233
<i>IV/2. Designation of the variables</i>	245

Signs and abbreviations

Nil	—
Figure less than half of the unit chosen	0.0
Data not available or secret	:
Estimate	*
Million	Mio
European unit of account	EUA—UCE

The publication consists of the following volumes:

I. Methods and definitions

II. Volumes containing the main results:

1. Main results
2. Regional data
3. Data by size of enterprise

III. Volumes with the results by groups of industrial sectors

The following national statistical offices have carried out the inquiry in the Member States and sent the results to the SOEC:

Federal Republic of Germany

Statistisches Bundesamt, Wiesbaden

France

Institut national de la Statistique et des Etudes économiques (INSEE), Paris

Ministère de l'Industrie, Paris

Ministère de l'Agriculture, Paris

Ministère de l'Environnement et du Cadre de Vie, Paris

Italy

Istituto Centrale di Statistica (ISTAT), Rome

Netherlands

Centraal Bureau voor de Statistiek (CBS), Voorburg

Belgium

Institut national de Statistique (INS), Bruxelles

Luxembourg

Service central de la Statistique et des Etudes économiques (STATEC), Luxembourg

United Kingdom

Business Statistics Office (BSO), Newport

Ireland

Central Statistics Office (CSO), Dublin

Denmark

Danmarks Statistik, Copenhagen

Introduction

In this volume, the Statistical Office of the European Communities (SOEC) is publishing for the first time the main results of its coordinated annual inquiry into industrial activity carried out by the Member States pursuant to Council Directive No 72/221/EEC of 6 June 1972.¹

This is the second in a series of sixteen, the first of which describes the methods for carrying out the inquiry. It is followed by twelve volumes on grouped industrial sectors and the series is completed by one volume giving the regional results of the inquiry and another comprising data by size of enterprise.

The 'Methods and definitions' volume gives a detailed description of the methodology adopted for the inquiry and some practical information on the conditions under which the inquiry is carried out in the various Member States. The reader is advised to refer to this work to ensure that his interpretation of the results is correct.

The following points may nevertheless be noted:

- the inquiry covers all enterprises in industry and, where appropriate, handicrafts, which employ 20 or more persons and whose principal economic activity is listed in one of the groups (three-digit headings) of the general Industrial Classification of Economic Activities within the European Communities (NACE) relating to industry, including energy and water as well as building and civil engineering (NACE divisions 1–5). The principal economic activity of an enterprise means the one in which the greatest value-added is created or, if there is difficulty in determining the value-added, the activity which employs the largest number of persons;
- the statistical units used are, firstly, the enterprise, defined as the smallest legally autonomous unit and, secondly, the kind-of-activity unit (KAU). Kind-of-activity units are those enterprises or parts thereof (whether spatially separated or not) that carry on a single activity which is characterized by the nature of the goods or services produced or by the essential identity of the production process employed, this activity being defined in terms of a standard classification of economic activities. A third statistical unit, the local unit, is used for the collection of regional statistics (number of persons employed, gross wages and salaries, investment);
- the variables for which data are collected are, in addition to data on persons employed and labour costs, those required to calculate the gross value-added at factor cost and market prices.

It should also be noted that the coordinated annual inquiry into industrial activity in the Member States is not carried out by the SOEC itself, but by the competent national civil services – statistical offices, ministries – which forward the inquiry results to the SOEC in a standard form.

The present volume contains the results of the inquiry carried out in 1976 on the year 1975 for the most significant variables in the Community programme. The first part gives tables drawn up by variables; these are the results for six variables relating to enterprises and one relating to KAUs. The second part contains tables by branches of industry (NACE headings). Each table contains 15 variables and 8 ratios for enterprises as well as 4 variables for KAUs.

For technical reasons, the number of the NACE headings or variables appearing in the columns of the tables are not followed by the corresponding descriptions. However, leaflets in six languages are available giving the full descriptions of the variables and classification headings used in the presentation of results.

As a guide to the correct interpretation of the results, the reader's attention is drawn to the following points:

¹ Official Journal L 133 of 10.6.1972.

1. Data are expressed in European units of account (EUA); the rates used by the SOEC to convert national data into EUA are as follows:

1 EUA = DM	3.04939	BFR	45.5690	
	FF	5.319230	LFR	45.5690
	LIT	809.545	UKL	0.560026
	HFL	3.13490	DKR	7.12266

It is obviously open to discussion whether the conversion rates above are a sufficiently valid basis for international comparisons of statistical data expressed in value, that is whether these rates are a sufficiently accurate representation of the real value of the various national currencies in terms of purchasing power. The evidence available suggests that they are not. In fact, the work carried out by the SOEC over the years has shown that the rate between two different currencies based on the purchasing power parity may differ substantially from the market exchange rates for the same currencies. Thus, the purchasing power parities, expressed in purchasing power standards, calculated in connection with work on the national accounts for converting domestic flow into real units,¹ are as follows for 1975:

1 purchasing power standard = DM	3.42	BFR	50.23	
	FF	5.75	LFR	47.81
	LIT	670	UKL	0.466
	HFL	3.36	DKR	8.47

As a result, the purchasing power of the Italian and British currencies is appreciably greater (17 to 18%) than it would appear from the EUA used for the presentation of the results of the inquiry in terms of value expressed in a common monetary unit, whereas for the currencies of all the other Member States shown in the tables the contrary is true. This factor cannot be disregarded when comparing the results of one country with another.

2. The Community totals given in the tables, in both the columns and rows, are simply the result of adding up the data available. Consequently, these totals are lower than the real totals whenever data is unavailable for any of the NACE headings or for any country, while in such cases the ratios or percentages calculated on the basis of these totals are overestimated; this is the case, for example, for the share of each of the Member States in any Community data for a specific branch of industry due to the systematic absence of results for Ireland.

3. The reader should on no account disregard the numerous references, the significance of which is explained at the end of the tables and which generally concern the aggregations of NACE headings made by Member States for reasons of statistical secrecy.

4. Finally, particular account should be taken of the description given below of the special features of the inquiries carried out by the Member States and the ways in which they deviate from the Community programme. Defects of this nature are understandable in an inquiry on this scale which requires a relatively long running-in period; the SOEC and the Member States will endeavour to correct these in time.

GERMANY

Since the annual inquiry into industrial activity was carried out for the first time in 1976 for the year 1975, the 'Statistisches Bundesamt' was not yet in a position to collect data by KAU in a satisfactory manner; preparatory work is under way to permit the collection of such data as soon as possible.

Similarly, it has not yet been possible to include data on handicrafts, which were previously covered by separate statistics, in the results of the 1975 inquiry.

As regards the scope of the inquiry, it should be noted that certain activities in the building and civil engineering sectors (NACE 5) are not yet covered. The results for groups 503 (Installation) and 504 (Building completion work) only cover a small portion of the relevant activities, that is only sound and heat insulation, insulation against vibration (NACE 503.4) and plastering (NACE 504.2).

For reasons of statistical secrecy, the 'Statistisches Bundesamt' has had to omit a considerable number of results at the level of NACE groups; data on these industrial activities are however included in the overall total. Unfortunately, the industries in question are of considerable importance and include the extraction of petroleum and natural gas (NACE 13), the man-made fibres industry (NACE 26), the manufacture of railway and tramway rolling stock (NACE 362), the manufacture of cycles, motor-cycles and parts and accessories thereof (NACE 363), etc.

¹For further details, see the Eurostat publication 'National Accounts ESA, 1960-1977'.

In addition, again for reasons of statistical secrecy, two major aggregations have been made of NACE groups relating to the food, drink and tobacco industry (NACE 41/42).

FRANCE

The annual inquiry carried out in France does not yet cover all the variables required under the Community programme.

As a result, it has not been possible to calculate certain key variables mentioned in this publication, or the variables which appear contain certain inaccuracies or anomalies, namely:

- since the 'deductible VAT on purchases of raw and ancillary materials, intermediate products etc.' (code 62) is not known, it was impossible to determine the 'gross value-added at market prices' (code 71);
- because the various stocks were not asked for separately, the 'production value, excluding VAT' (code 68) covers, in addition to the difference in stocks of finished products (code 32) and stocks of goods purchased for resale in the same condition as received (code 35), the difference in 'stocks of raw and ancillary materials, intermediate products and energy, excluding deductible VAT' (code 51);
- the data on the variable 'cost of industrial services, excluding deductible VAT' (code 44) are included in the variable 'total cost of non-industrial services received, excluding deductible VAT' (code 57);
- in the calculation of the variable 'intermediate consumption of materials and industrial and non-industrial services, excluding VAT' (code 69), no account has been taken of the difference in 'stocks of raw and ancillary materials, intermediate products and energy' (code 51), since, as mentioned above, these stocks are combined with stocks of finished products (code 32) and stocks of goods purchased for resale in the same condition as received (code 35);
- on the question of data by KAU, it should be noted that the variables 'purchases from other enterprises of raw and ancillary materials, intermediate products, etc.' (code 41) and 'gross value-added at factor cost' (code 73) are not available.

NETHERLANDS

There are still a fair number of gaps in the area covered by the annual inquiry in the Netherlands. The whole of the 'energy and water' sector (division 1 of NACE) has not yet been included and this is also true of other industrial sectors although these are of less importance in the Netherlands, such as the extraction of minerals other than metalliferous and energy-producing minerals (NACE 231 to 239) and instrument engineering (NACE 371 to 374). Finally, the inquiry does not yet cover a certain number of building and civil engineering activities, namely roofing (NACE 501.2), the construction of chimneys, kilns and furnaces (NACE 501.3), the installation sector (NACE 503), general building completion work (NACE 504.1), joinery (NACE 504.3), covering of floors and walls (NACE 504.5) and other building completion work (putting in fireplaces, etc.) (NACE 504.6).

The collection of data on the 'cost of non-industrial services received from others' (57) was carried out on a voluntary basis until an Act of 15 December 1977 made collection from firms compulsory. Thus, the CBS (Central Statistical Office) has been forced to make a certain number of estimates for this variable; these results should therefore be treated with caution as should results where the calculations involve these variables, i.e. 'total intermediate consumption of materials and industrial and non-industrial services excluding VAT' (code 69), the 'gross value-added at market prices' (code 71) and the 'gross value-added at factor cost' (code 73).

BELGIUM

In addition to the grouping of certain NACE headings for reasons of statistical secrecy, the INS has also been forced to omit confidential data on some variables at the level of certain NACE groups. However, these data are included in the total of the corresponding class of the classification.

LUXEMBOURG

Since there are virtually no enterprises performing multiple activities, the data by enterprises have been presented also in the tables containing data by KAUs.

UNITED KINGDOM

The statistical unit used by the United Kingdom is the 'establishment', which is defined as the smallest unit which

can supply the data normally required in an economic inquiry, such as employment, value of purchases, turnover, etc. The use of this statistical unit will clearly impair the comparability of data on the United Kingdom with those on the other Member States until a solution to this problem has been found. Until such time, the results provided by the BSO (Business Statistics Office) based on the 'establishment' will appear in this publication under both the headings for data by enterprises and those containing data by KAUs.

It should also be noted that the results supplied by the BSO are restricted to the production activities of the units covered by the inquiry and do not include data on ancillary services (sales departments, transport, maintenance, warehousing, laboratories, etc.), the outcome being an overestimation of value-added compared to the other Member States.

The British inquiry does not cover the extraction of petroleum and natural gas (NACE 13). The BSO received from the Department of Energy and the Department of Employment some data on this sector and these have been included in the publication. It should, however, be noted that the 'production value' (code 68) of this industrial sector includes the 'cost of goods purchased for resale in the same condition as received' (code 48).

IRELAND

Various delays connected with adapting the inquiry carried out in Ireland to the Community programme have meant that the CSO has not yet been able to supply the SOEC with the results for 1975. It is hoped that the SOEC will be able to publish these data in the next edition of this volume which will cover 1975 and 1976.

DENMARK

The data on KAUs include the results for some 100 industrial KAUs of enterprises whose principal activity is non-industrial. In 1975, the turnover for these KAUs amounted to some 758 million EUA.

Préface

La publication des résultats de l'enquête annuelle coordonnée sur l'activité industrielle dans les États membres de la Communauté européenne constitue l'aboutissement d'un long et ardu travail de coordination et d'harmonisation entrepris par l'OSCE et les États membres, avec la collaboration des milieux professionnels, dans le domaine des statistiques industrielles et finalisé par la directive du Conseil du 6 juin 1972.

Indéniablement, les données chiffrées comparables et cohérentes qui seront désormais disponibles sur la structure et l'activité de l'industrie dans la Communauté combleront une lacune gravement ressentie par la Commission et ses services, notamment pour les travaux dans le domaine de la politique économique à moyen terme, de la politique industrielle et de la politique de concurrence.

Les résultats de l'enquête répondent également à un réel besoin des milieux professionnels et de tous ceux qui se consacrent à la recherche économique.

Certes, le délai nécessaire entre l'exécution de l'enquête dans les États membres et la publication des résultats communautaires reste encore très long; de même, un certain nombre de lacunes et d'imperfections entachent encore la qualité des données. Mais la complexité d'une enquête de cette envergure et la période de rodage relativement longue qu'elle nécessite expliquent aisément cette situation, à laquelle l'OSCE et les États membres s'efforceront de porter progressivement remède.

La mise au point de l'enquête annuelle coordonnée sur l'activité industrielle, son exploitation communautaire et sa publication ont été réalisées par la division «Structures industrielles, statistiques des services et de l'environnement» de la direction «Statistiques de l'industrie, de l'environnement et des services», sous la responsabilité de M. V. Schetgen, assisté par MM. J. M. Pfister et E. Bazior.

Luxembourg, le 30 avril 1979.



Table des matières

	Page
<i>Introduction</i>	33
I. Tableaux par variables	
<i>I/1. Données sur les entreprises</i>	
Tableau 1: Nombre de salariés, total, sauf ouvriers à domicile	56
Tableau 2: Dépenses de personnel, total	58
Tableau 3: Valeur de la production, hors TVA	60
Tableau 4: Valeur ajoutée brute au coût des facteurs	62
Tableau 5: Part de chaque État membre dans le total des personnes occupées (en %)	64
Tableau 6: Part des différentes branches industrielles dans le total des personnes occupées (en %)	66
<i>I/2. Données par unités d'activité économique (UAE)</i>	
Tableau 7: Nombre de salariés, total, sauf ouvriers à domicile	70
II. Tableaux par branches industrielles (NACE 1 à 5) – Données sur les entreprises et les unités d'activité économique (UAE)	74
	221
III. Notes	
IV. Dépliants	
<i>IV/1. Extrait de la Nomenclature générale des Activités économiques dans les Communautés européennes (NACE)</i>	235
<i>IV/2. Libellé des variables</i>	245

Signes et abréviations

Néant	—
Donnée inférieure à la moitié de l'unité utilisée	0.0
Donnée non disponible ou secrète	:
Estimation	*
Million	Mio
Unité de compte européenne	EUA—UCE

La publication comprend les volumes suivants:

- I. Méthodes et définitions
- II. Volumes avec les principaux résultats
 1. Volume général
 2. Données régionales
 3. Données selon la taille des entreprises
- III. Fascicules avec les résultats par groupes de secteurs industriels

Les services nationaux suivants ont exécuté l'enquête dans les États membres et assuré la transmission des résultats à l'OSCE:

<i>Rf d'Allemagne</i>	Statistisches Bundesamt, Wiesbaden
<i>France</i>	Institut national de la Statistique et des Études économiques (INSEE), Paris Ministère de l'Industrie, Paris Ministère de l'Agriculture, Paris Ministère de l'Environnement et du Cadre de Vie, Paris
<i>Italie</i>	Istituto Centrale di Statistica (ISTAT), Rome
<i>Pays-Bas</i>	Centraal Bureau voor de Statistiek (CBS), Voorburg
<i>Belgique</i>	Institut national de Statistique (INS), Bruxelles
<i>Luxembourg</i>	Service central de la Statistique et des Études économiques (STATEC), Luxembourg
<i>Royaume-Uni</i>	Business Statistics Office (BSO), Newport
<i>Irlande</i>	Central Statistics Office (CSO), Dublin
<i>Danemark</i>	Danmarks Statistik, Copenhague

Introduction

Dans le présent volume, l'Office statistique des Communautés européennes (OSCE) publie pour la première fois les principaux résultats de l'enquête annuelle coordonnée sur l'activité industrielle effectuée par les États membres en conformité de la directive du Conseil 72/221/CEE du 6 juin 1972 ⁽¹⁾.

Il s'agit ici du deuxième volume d'une série de seize, le premier étant consacré à la description de la méthodologie de l'enquête. Il est suivi de douze volumes portant sur des groupes de secteurs industriels. Enfin, la collection est complétée par un volume comportant les résultats régionaux de l'enquête et un autre consacré aux données par taille des entreprises.

Le volume "Méthodes et définitions" comporte une description détaillée de la méthodologie de l'enquête ainsi qu'un certain nombre d'informations utiles sur les conditions dans lesquelles s'effectue l'enquête dans les différents États membres. Pour une interprétation correcte des résultats, le lecteur voudra bien se reporter à cet ouvrage.

Il y a lieu cependant de rappeler:

- que l'enquête couvre les entreprises de l'industrie ainsi que, le cas échéant, de l'artisanat, qui occupent 20 personnes ou plus et dont l'activité principale relève d'un des groupes (positions à trois chiffres) de la Nomenclature générale des Activités économiques dans les Communautés européennes (NACE) concernant l'industrie, y compris l'énergie et l'eau, ainsi que le bâtiment et le génie civil (divisions 1 à 5 de la NACE). Est considérée comme activité principale d'une entreprise celle de ses activités qui réalise la valeur ajoutée la plus élevée, ou, en cas de difficulté pour déterminer cette valeur ajoutée, celle qui occupe le plus grand nombre de personnes;
- que les unités statistiques utilisées sont, d'une part, l'entreprise, définie comme la plus petite unité juridiquement autonome et, d'autre part, l'unité d'activité économique (UAE). On considère comme UAE les entreprises ou les parties – même séparées dans l'espace – d'entreprises qui concourent à l'exercice d'une seule et même activité, caractérisée par la nature des biens ou services produits ou par l'uniformité du processus de fabrication, cette activité étant définie dans une nomenclature des activités économiques. Une troisième unité statistique, à savoir l'unité locale (établissement), est utilisée pour la collecte des données régionales (nombre de personnes occupées, salaires et traitements bruts, investissements);
- que les variables recueillies auprès des enquêtés sont, outre les informations portant sur les personnes occupées et les dépenses de personnel, toutes celles nécessaires au calcul de la valeur ajoutée brute au coût des facteurs et aux prix du marché.

Il est rappelé, en outre, que l'enquête annuelle coordonnée sur l'activité industrielle dans les États membres n'est pas effectuée par l'OSCE lui-même, mais par les administrations nationales compétentes – instituts statistiques, ministères – qui transmettent les résultats des enquêtes à l'OSCE selon un schéma commun.

Le présent volume comporte les résultats de l'enquête effectuée en 1976 sur l'année 1975 pour les variables les plus significatives du programme communautaire. Dans sa première partie, on trouve des tableaux établis par variables; il s'agit des résultats pour six variables concernant les entreprises et pour une variable concernant les UAE. La deuxième partie contient des tableaux par branches industrielles (positions de la NACE). Chaque tableau comporte quinze variables et huit ratios concernant les entreprises ainsi que quatre variables concernant les UAE.

Pour des raisons techniques, les numéros des positions de la NACE ou, selon le cas, des variables figurant en colonne dans les tableaux, ne sont pas suivis des intitulés correspondants. Le lecteur trouvera sur des dépliants en six

⁽¹⁾ JO n° L 133 du 10.6.1972.

langues les désignations complètes des variables et des positions de la nomenclature utilisée pour la présentation des résultats.

Pour une interprétation correcte des résultats, l'attention du lecteur est attirée tout particulièrement sur les faits suivants:

1. Les données sont exprimées en unités de compte européennes (UCE); les taux de conversion utilisés par l'OSCE pour convertir les données nationales en UCE sont les suivants:

1 UCE = DM	3,04939	BFR	45,5690	
	FF	5,319230	LFR	45,5690
	LIT	809,545	UKL	0,560026
	HFL	3,13490	DKR	7,12266

On peut évidemment se demander si les taux de conversion ci-dessus sont suffisamment valables pour des comparaisons internationales de données statistiques en valeur, c'est-à-dire si ces taux représentent de façon suffisamment correcte la valeur réelle en termes de pouvoir d'achat des différentes monnaies nationales. La réponse à cette question est plutôt négative. En effet, les travaux menés depuis des années par l'OSCE ont montré que le taux entre deux monnaies différentes basé sur la parité de pouvoir d'achat peut s'écarter sensiblement du taux de change du marché de ces mêmes monnaies. C'est ainsi que les parités de pouvoir d'achat, exprimées en standards de pouvoir d'achat, calculées dans le cadre des travaux concernant les comptes nationaux pour la conversion des flux intérieurs en unités réelles ⁽¹⁾, sont les suivantes pour l'année 1975:

1 standard de pouvoir d'achat = DM	3,42	BFR	50,23	
	FF	5,75	LFR	47,81
	LIT	670	UKL	0,466
	HFL	3,36	DKR	8,47

Il en résulte que le pouvoir d'achat des monnaies italienne et britannique est largement supérieur (17 à 18%) à ce qu'il paraît être sur la base de l'UCE utilisée pour la présentation des résultats en valeur de l'enquête en une unité monétaire commune, alors que pour les monnaies de tous les autres États membres figurant dans les tableaux c'est le contraire. Cet aspect ne peut être négligé lors de la comparaison des résultats de pays à pays.

2. Les totaux communautaires indiqués dans les tableaux, soit en colonne, soit en ligne, constituent l'addition pure et simple des données disponibles. Ces totaux sont donc inférieurs à la réalité chaque fois que des données font défaut pour l'une ou l'autre position NACE ou pour l'un ou l'autre pays, alors que, dans ces mêmes cas, les rapports ou pourcentages calculés à partir des totaux se trouvent surévalués; ce dernier cas se présente, par exemple, pour la part de chacun des États membres dans telle ou telle donnée communautaire pour une branche industrielle déterminée en raison de l'absence systématique des résultats pour l'Irlande.

3. Les nombreux renvois, dont la signification est donnée à la suite des tableaux et qui concernent en général des regroupements de positions de la NACE effectués par les États membres pour des raisons de secret statistique ne peuvent en aucun cas être négligés par le lecteur.

4. Enfin, le lecteur devra surtout tenir compte de la description qui est donnée ci-après des particularités et déviations par rapport au programme communautaire des enquêtes effectuées par les États membres. De telles imperfections sont compréhensibles pour une enquête de cette envergure, qui nécessite une période de rodage relativement longue; l'OSCE et les États membres s'efforceront d'y porter progressivement remède.

RF D'ALLEMAGNE

L'enquête annuelle sur l'activité industrielle ayant été exécutée pour la première fois en 1976 sur l'année 1975, le "Statistisches Bundesamt" n'a pas encore été en mesure de collecter de façon satisfaisante des données par UAE; des travaux préparatoires sont en cours pour permettre une collecte de ces données dans les meilleurs délais possibles.

De même, les données concernant l'artisanat, qui ont fait précédemment l'objet d'une statistique séparée, n'ont pas encore pu être incluses dans les résultats de l'enquête pour 1975.

En ce qui concerne le champ de l'enquête, il y a lieu de signaler que certaines activités du bâtiment et du génie civil (NACE 5) ne sont pas encore couvertes. En effet, les résultats relatifs aux groupes 503 (Installation) et 504 (Aménagement et parachèvement) ne concernent qu'une faible partie de ces activités correspondantes, à savoir uniquement l'isolation thermique, phonique et antivibratile (NACE 503.4) ainsi que la plâtrerie (NACE 504.2).

⁽¹⁾ Pour plus de détails, voir la publication EUROSTAT «Comptes nationaux SEC, 1960-1977».

Pour des raisons de secret statistique, le Statistisches Bundesamt a été amené à supprimer un nombre non négligeable de résultats au niveau des groupes de la NACE; les données concernant ces activités industrielles figurent cependant dans le total général. Il s'agit malheureusement d'industries aussi importantes que l'extraction de pétrole et de gaz naturel (NACE 13), la production de fibres artificielles et synthétiques (NACE 26), la construction de matériel ferroviaire (NACE 362), la construction de cycles, motocycles et de leurs pièces détachées (NACE 363), etc.

Également, pour des raisons de secret statistique, deux regroupements très importants de groupes de la NACE ont été effectués dans le domaine des industries alimentaires, des boissons et du tabac (NACE 41/42).

FRANCE

L'enquête annuelle effectuée en France ne couvre pas encore toutes les variables requises par le programme communautaire.

Cette situation a pour conséquence que certaines variables-clefs reprises dans la présente publication n'ont pu être calculées ou présentent certaines imperfections ou anomalies, à savoir:

- la «TVA déductible sur achats de matières premières et auxiliaires, de produits intermédiaires, etc.» (code 62) n'étant pas connue, il n'a pas été possible de déterminer la «Valeur ajoutée brute aux prix du marché» (code 71);
- étant donné le fait que les différents stocks ne font pas l'objet d'un relevé distinct, la «Valeur de la production, hors TVA» (code 68) comprend en plus de la variation des stocks de produits finis (code 32) et des stocks de produits achetés pour revente en l'état (code 35) également la variation des «Stocks de matières premières et auxiliaires, de produits intermédiaires et d'énergie hors TVA déductible» (code 51);
- les données concernant la variable «Coût des services industriels, hors TVA déductible» (code 44) sont comprises dans la variable «Coût total des services non industriels reçus, hors TVA déductible» (code 57);
- pour le calcul de la variable «Consommation intermédiaire totale de biens et de services industriels et non industriels, hors TVA» (code 69), il n'a pas été tenu compte de la variation des «Stocks de matières premières et auxiliaires, de produits intermédiaires et d'énergie» (code 51), ces stocks étant, comme signalé précédemment, confondus avec les stocks de produits finis (code 32) et les stocks de produits achetés pour revente en l'état (code 35);
- en ce qui concerne les données par UAE, il y a lieu de noter que les variables «Achats de matières premières, produits intermédiaires, etc., auprès de tiers» (code 41) et «Valeur ajoutée brute au coût des facteurs» (code 73) ne sont pas disponibles.

PAYS-BAS

L'enquête annuelle néerlandaise comporte encore un nombre assez important de lacunes en ce qui concerne le champ couvert. C'est ainsi que l'ensemble du secteur «Énergie et eau» (division 1 de la NACE) n'a pas encore été inclus dans le champ de l'enquête. Il en est de même d'autres secteurs industriels, mais de moindre importance aux Pays-Bas, comme l'extraction de minéraux autres que métalliques et énergétiques (NACE 231 à 239) et la fabrication d'instruments de précision, d'optique et similaires (NACE 371 à 374). Enfin, ne sont pas encore couvertes par l'enquête un certain nombre d'activités du bâtiment et du génie civil, à savoir les entreprises de couverture (NACE 501.2), la construction de cheminées et de fours (NACE 501.3), le secteur de l'installation (NACE 503), l'aménagement général (NACE 504.1), la menuiserie en bois, (NACE 504.3), le revêtement des sols et des murs (NACE 504.5) et les aménagements divers (pose de poêles de faïence, etc.). (NACE 504.6).

Avant qu'une loi du 15 décembre 1977 ne la rende obligatoire, la collecte des données sur le «Coût des services non industriels reçus de tiers» (code 57) s'effectuait sur une base volontaire auprès des entreprises. Aussi, le CBS a-t-il été amené à procéder à un certain nombre d'estimations concernant cette variable. Il y a donc lieu de considérer avec prudence les résultats portant sur cette variable, ainsi que les résultats portant sur des variables dans le calcul desquelles elle intervient, à savoir la «Consommation intermédiaire totale de biens et de services industriels et non industriels, hors TVA» (code 69), la «Valeur ajoutée brute aux prix du marché» (code 71) et la «Valeur ajoutée brute au coût des facteurs» (code 73).

BELGIQUE

Outre les regroupements de positions de la NACE pour des raisons tenant au secret statistique, l'INS a aussi été conduit à supprimer, au niveau de certains groupes de la NACE, des informations confidentielles concernant certaines variables. Ces données figurent cependant dans le total de la classe correspondante de la nomenclature.

LUXEMBOURG

Étant donné qu'au Grand-Duché il n'existe pratiquement pas d'entreprises à activités multiples, les données par entreprises ont été reprises dans les tableaux comportant les données par UAE.

ROYAUME-UNI

L'unité statistique utilisée par le Royaume-Uni est "l'establishment", défini comme la plus petite unité qui peut fournir les informations normalement demandées dans une enquête économique, telles que, par exemple, l'emploi, la valeur des achats, le chiffre d'affaires, etc. L'utilisation de cette unité statistique entravera évidemment la comparabilité des données relatives au Royaume-Uni avec celles des autres États membres, tant qu'une solution à ce délicat problème n'aura pu être trouvée. En attendant, les résultats fournis par le BSO sur la base de "l'establishment" figureront dans le présent volume aussi bien dans les rubriques consacrées aux données d'entreprises que dans celles comportant les données par UAE.

Il y a lieu de noter également que les résultats fournis par le BSO se limitent aux seules activités productrices des unités enquêtées et ne renferment pas les données concernant les services auxiliaires (services de vente, de transport, d'entretien, dépôts, laboratoires, etc.), ce qui a pour conséquence une surévaluation de la valeur ajoutée par rapport à cette donnée pour les autres États membres.

L'enquête britannique ne couvre pas l'extraction de pétrole et de gaz naturel (NACE 13). Quelques données concernant ce secteur ont été communiquées au BSO par le «Department of Energy» et le «Department of Employment». Ces données sont reprises dans la présente publication. Il faut cependant noter que dans la «Valeur de la production» (code 68) de ce secteur industriel est inclus le «Coût des produits achetés pour revente en l'état» (code 48).

IRLANDE

L'adaptation au programme communautaire de l'enquête effectuée en Irlande ayant provoqué des retards de différentes natures, le CSO n'a pas encore été en mesure de communiquer à l'OSCE les résultats pour 1975. L'OSCE espère pouvoir publier ces données lors de la prochaine édition du présent volume portant sur les années 1975 et 1976.

DANEMARK

Les données sur les UAE comportent les résultats concernant quelque 100 UAE industrielles d'entreprises dont l'activité principale se situe en dehors de l'industrie. Ces UAE ont réalisé en 1975 un chiffre d'affaires d'environ 758 Mio d'UCE.

Prefazione

La pubblicazione dei risultati dell'indagine annuale coordinata sull'attività industriale negli Stati membri della Comunità europea costituisce l'esito di un lungo e difficile lavoro di coordinamento e di armonizzazione svolto dall'ISCE e dagli Stati membri, con la collaborazione degli ambienti professionali nel campo delle statistiche industriali, e sancito dalla direttiva del Consiglio del 6 giugno 1972.

Innegabilmente, i dati numerici comparabili e coerenti che saranno d'ora in poi disponibili sulla struttura e sull'attività dell'industria nella Comunità, colmeranno una lacuna vivamente sentita dalla Commissione e dai suoi servizi, in particolare per i lavori nel campo della politica economica a medio termine, della politica industriale e della politica della concorrenza.

I risultati dell'indagine rispondono anche ad un'effettiva esigenza degli ambienti professionali e di tutti coloro che si dedicano alla ricerca in campo economico.

Certo, l'intervallo di tempo che intercorre tra l'esecuzione dell'indagine negli Stati membri e la pubblicazione dei risultati comunitari rimane ancora molto lungo; del pari, alcune lacune ed imperfezioni inficiano ancora la qualità dei dati. Ma la complessità di un'indagine di questa portata e il periodo di rodaggio relativamente lungo che essa richiede spiegano facilmente questa situazione, alla quale l'ISCE e gli Stati membri cercheranno di rimediare gradualmente.

La messa a punto dell'indagine annuale coordinata sull'attività industriale, l'elaborazione dei dati a livello comunitario e la loro pubblicazione sono state curate dalla divisione «Strutture industriali, statistiche dei servizi e dell'ambiente» della direzione «Statistiche dell'industria, dell'ambiente e dei servizi», sotto la responsabilità del sig. V. Schetgen, assistito dai sigg. J. M. Pfister e E. Bazior.

Lussemburgo, 30 aprile 1979.



Indice

	Pagina
<i>Introduzione</i>	41
I. Tabelle per variabili	
<i>I/1. Dati sulle imprese</i>	56
Tabella 1: Numero di dipendenti, totale, salvo lavoratori a domicilio	58
Tabella 2: Spese di personale, totale	60
Tabella 3: Valore della produzione, IVA esclusa	62
Tabella 4: Valore aggiunto lordo al costo dei fattori	64
Tabella 5: Parte di ciascuno Stato membro nel complesso delle persone occupate (in %)	66
Tabella 6: Parte di ciascun ramo industriale nel complesso delle persone occupate (in %)	66
<i>I/2. Dati sulle unità di attività economica (UAE)</i>	70
Tabella 7: Numero di dipendenti, totale, salvo lavoratori a domicilio	70
II. Tabelle per settore industriale (NACE 1–5). Dati sulle imprese e sulle unità di attività economica (UAE)	74
	221
III. Note	
IV. Inerti	
<i>IV/1. Estratto della Nomenclatura generale delle Attività economiche nelle Comunità europee (NACE)</i>	237
<i>IV/2. Denominazione delle variabili</i>	247

Simboli e abbreviazioni

Nulla	—
Dato inferiore alla metà dell'unità prescelta	0.0
Dato non disponibile o segreto	:
Stima	*
Milioni	Mio
Unità di conto europea	EUA—UCE

La pubblicazione comprende i seguenti volumi:

I. Metodi e definizioni

II. Volumi con i risultati principali:

1. Volume generale
2. Dati regionali
3. Dati secondo l'ampiezza delle imprese

III. Fascicoli recanti i risultati per gruppi di settori industriali

I seguenti servizi nazionali hanno eseguito l'indagine negli Stati membri, provvedendo alla trasmissione dei risultati all'ISCE:

Repubblica federale di Germania
Francia

Statistisches Bundesamt, Wiesbaden
Institut national de la Statistique et des Études économiques (INSEE), Paris
Ministère de l'Industrie, Paris
Ministère de l'Agriculture, Paris
Ministère de l'Environnement et du Cadre de vie, Paris

Italia
Paesi Bassi
Belgio
Lussemburgo

Istituto centrale di statistica (ISTAT), Roma
Centraal Bureau voor de Statistiek (CBS), Voorburg
Institut National de Statistique (INS), Bruxelles
Service Central de la Statistique et des Études économiques (STATEC),
Luxembourg

Regno Unito
Irlanda
Danimarca

Business Statistics Office (BSO), Newport
Central Statistics Office (CSO), Dublin
Danmarks Statistik, København

Introduzione

Con il presente volume l'Istituto statistico delle Comunità europee (ISCE) pubblica per la prima volta i principali risultati dell'indagine annuale coordinata sull'attività industriale effettuata dagli Stati membri ai sensi della direttiva del Consiglio 72/221/CEE, del 6 giugno 1972 ⁽¹⁾.

Si tratta del secondo volume di una serie destinata a contenerne sedici, il primo dei quali è stato dedicato alla descrizione della metodologia utilizzata per l'indagine. Seguiranno dodici volumi relativi a vari gruppi di settori industriali. Infine, la raccolta si concluderà con un volume comprendente i risultati regionali dell'indagine, e un altro che riporterà i dati ripartiti secondo le dimensioni delle imprese.

Il volume «Metodi e definizioni» contiene una descrizione particolareggiata della metodologia dell'indagine ed alcune utili informazioni sulle modalità di esecuzione nei vari Stati membri. Invitiamo il lettore a consultare detto volume per una corretta interpretazione dei risultati.

Ricordiamo comunque quanto segue:

- l'indagine verte su tutte le imprese industriali e, eventualmente, artigiane, con 20 o più dipendenti, la cui attività principale rientra in uno dei gruppi (voci a tre cifre) della Nomenclatura generale delle attività economiche nelle Comunità europee (NACE) relativi all'industria, comprese l'energia e le acque, l'edilizia e il genio civile (divisioni NACE da 1 a 5). Per attività principale di un'impresa s'intende l'attività che realizza il valore aggiunto più elevato, ovvero, qualora sussistano difficoltà per la determinazione del valore aggiunto, l'attività che impiega il maggior numero di persone;
- le unità statistiche utilizzate sono da un lato l'impresa, definita come la più piccola unità giuridicamente autonoma, e dall'altro, l'unità di attività economica (UAE). Si considerano come unità d'attività economica le imprese e le parti di esse, anche se separate topograficamente, che concorrono all'esercizio di una sola e medesima attività, caratterizzata dalla natura dei beni o servizi prodotti o dall'uniformità dei processi produttivi; questa attività è definita in una nomenclatura delle attività economiche. Una terza unità statistica e cioè l'unità locale (stabilimento) viene utilizzata per la raccolta dei dati regionali (numero di persone occupate, salari e stipendi lordi, investimenti);
- le variabili rilevate nel corso delle indagini sono, oltre alle informazioni relative alle persone occupate ed alle spese per il personale, tutte le variabili necessarie per il calcolo del valore aggiunto lordo al costo dei fattori e ai prezzi di mercato.

Si ricorda inoltre che l'indagine annuale coordinata sull'attività industriale negli Stati membri non viene effettuata direttamente dall'ISCE, bensì dalle competenti amministrazioni nazionali – Istituti statistici e Ministeri – che trasmettono i risultati delle indagini all'ISCE in base ad uno schema comune.

Il presente volume riporta i risultati dell'indagine effettuata nel 1976, con riferimento all'anno 1975, per le variabili più significative del programma comunitario. La prima parte contiene le tabelle elaborate per variabili: si tratta dei risultati relativi a sei variabili che riguardano le imprese, e una variabile che riguarda le unità di attività economica. La seconda parte contiene le tabelle per rami industriali (rubriche della NACE): ogni tabella comporta quindici variabili e otto rapporti riguardanti le imprese e quattro variabili riguardanti le UAE.

Per motivi tecnici, i numeri delle rubriche NACE o, a seconda dei casi, delle variabili riportate in colonna nelle tabelle, non sono seguiti dai titoli corrispondenti. Il lettore troverà su fogli pieghevoli in sei lingue le designazioni complete delle variabili e delle rubriche della nomenclatura utilizzata per la presentazione dei risultati.

⁽¹⁾ Gazzetta ufficiale delle Comunità europee L 133 del 10.6.1972.

Per un'interpretazione corretta dei risultati, si richiama in modo particolare l'attenzione del lettore sui fatti seguenti:

1. I dati sono espressi in unità di conto europee (UCE); i tassi di conversione applicati dall'ISCE per convertire i dati nazionali in UCE sono i seguenti:

1 UCE =	DM 3,04939	BFR 45,5690
	FF 5,319230	LFR 45,5690
	LIT 809,545	UKL 0,560026
	HFL 3,13490	DKR 7,12266

Evidentemente ci si può chiedere se tali tassi di conversione siano sufficientemente validi per comparazioni internazionali di dati statistici in valore, e cioè se essi rappresentino in un modo sufficientemente corretto il valore reale delle monete nazionali dal punto di vista del potere d'acquisto. La risposta è piuttosto negativa. Dai lavori che l'ISCE svolge in materia ormai da vari anni, è emerso infatti che il rapporto fra due monete diverse, in termini di parità di potere d'acquisto, può differire sensibilmente dal tasso di cambio di mercato delle monete stesse. In tal modo, le parità di potere d'acquisto, espresse in standard di potere d'acquisto calcolati nel quadro dei lavori relativi ai conti nazionali per la conversione dei flussi interni in unità reali ⁽¹⁾, risultano, per l'anno 1975, le seguenti:

1 standard di potere d'acquisto =	DM 3,42	BFR 50,23
	FF 5,75	LFR 47,81
	LIT 670	UKL 0,466
	HFL 3,36	DKR 8,47

Ne consegue che il potere d'acquisto della lira italiana e della lira sterlina è considerevolmente superiore (dal 17 al 18 %) a quello apparente sulla base dell'UCE, utilizzata peraltro per presentare in un'unità monetaria comune i risultati in valore dell'indagine; per le monete di tutti gli altri Stati membri riportate nelle tabelle è invece vero il contrario. Tale fatto non va trascurato nella comparazione dei risultati da paese a paese.

2. I totali comunitari riportati nelle tabelle, in colonna come in riga, rappresentano semplicemente la somma dei dati disponibili. Essi sono quindi, inferiori alla realtà, qualora manchino dati per qualche rubrica NACE o per qualche paese, mentre, negli stessi casi, le percentuali o i rapporti calcolati in base ai totali risultano sopravvalutati: quest'ultimo caso si verifica, ad esempio, per la quota dei singoli Stati membri nell'uno o nell'altro dato comunitario per un ramo industriale determinato, data l'assenza sistematica dei risultati relativi all'Irlanda.

3. S'invita il lettore a non trascurare i numerosi rinvii a note riportate in fondo alle tabelle che, in generale, vertono sui raggruppamenti di rubriche NACE effettuati dagli Stati membri per motivi attinenti al segreto statistico.

4. Infine, il lettore dovrà soprattutto tener conto della descrizione, fornita qui appresso, delle particolarità delle indagini effettuate dagli Stati membri e delle loro deviazioni rispetto al programma comunitario. Tali imperfezioni sono comprensibili in un'indagine di questa portata, che abbisogna di un periodo di rodaggio relativamente lungo; l'ISCE e gli Stati membri faranno il possibile per eliminarle progressivamente.

REPUBBLICA FEDERALE DI GERMANIA

Dato che l'indagine annuale sull'attività industriale è stata eseguita per la prima volta nel 1976, con riferimento al 1975, lo «Statistisches Bundesamt» non ha potuto ancora rilevare in modo soddisfacente i dati relativi alle UAE; sono in corso lavori preparatori per poter procedere al più presto alla raccolta di questi dati.

Analogamente, i dati relativi all'artigianato, già oggetto di una precedente statistica separata, non hanno potuto essere inclusi nei risultati dell'indagine per il 1975.

Per quanto riguarda il campo d'indagine, va segnalato che restano escluse, per il momento, talune attività dell'edilizia e del genio civile (NACE 5): infatti i risultati relativi ai gruppi 503 (installazione) e 504 (attività di finitura dell'edilizia) riguardano soltanto una piccola parte delle attività corrispondenti, e cioè unicamente l'isolamento termico, acustico e antivibrazione (NACE 503.4) e le imprese di lavori in gesso (NACE 504.2).

Per motivi inerenti alla salvaguardia del segreto statistico, lo «Statistisches Bundesamt» ha soppresso un numero non indifferente di risultati a livello gruppi NACE; i dati relativi a queste attività industriali sono però compresi nel totale generale. Si tratta purtroppo di industrie importanti, come l'estrazione di petrolio e di gas naturale (NACE 13), la fabbricazione di fibre artificiali e sintetiche (NACE 26), la costruzione di materiale rotabile (NACE 362), la costruzione di cicli, motocicli e loro parti staccate (NACE 363), ecc.

⁽¹⁾ Per ulteriori particolari, cfr. la pubblicazione EUROSTAT «Conti nazionali SEC, 1960-1977».

Inoltre, sempre per salvaguardare il segreto statistico, sono stati effettuati due raggruppamenti molto vasti di gruppi NACE nel settore dell'industria alimentare, delle bevande e del tabacco (NACE 41/42).

FRANCIA

L'indagine annua effettuata in Francia non include ancora tutte le variabili richieste dal programma comunitario.

Ne consegue che alcune variabili molto importanti, nella presente pubblicazione, non hanno potuto essere calcolate, oppure presentano talune imperfezioni o anomalie, e cioè:

- in assenza dei dati sull' «IVA deducibile sugli acquisti di materie prime e di prodotti intermedi ecc.» (codice 62), non è stato possibile calcolare il «valore aggiunto lordo ai prezzi di mercato» (codice 71);
- poiché le diverse giacenze non sono oggetto di una rilevazione distinta, il «valore della produzione, IVA esclusa» (codice 68) comprende, oltre alla variazione delle giacenze di prodotti finiti (codice 32) e delle giacenze di prodotti acquistati per rivenderli senza trasformazione (codice 35), anche la variazione delle «giacenze di materie prime e ausiliarie, di prodotti intermedi e di energia, IVA deducibile esclusa» (codice 51);
- i dati relativi alla variabile «costo dei servizi industriali, IVA deducibile esclusa» (codice 44) sono compresi nella variabile «costo totale dei servizi non industriali ricevuti da terzi, IVA deducibile esclusa» (codice 57);
- per il calcolo della variabile «consumo intermedio totale di beni e servizi industriali e non industriali, IVA esclusa» (codice 69), non si è tenuto conto della variazione delle «giacenze di materie prime ed ausiliarie, di prodotti intermedi e di energia» (codice 51), in quanto tali giacenze, come già segnalato, sono comprese con le giacenze di prodotti finiti (codice 32) e di prodotti acquistati per rivenderli senza trasformazione (codice 35);
- per quanto riguarda i dati per UAE, si noti che non sono disponibili le variabili «acquisti di materie prime, prodotti intermedi, ecc. presso terzi» (codice 41) e «valore aggiunto lordo al costo dei fattori» (codice 73).

PAESI BASSI

L'indagine annuale eseguita nei Paesi Bassi presenta ancora numerose lacune riguardo al campo di applicazione. Il settore «energia e acque» (divisione 1 della NACE) non è ancora compreso nell'indagine stessa. Altrettanto dicasi di altri settori industriali, peraltro di minore importanza nei Paesi Bassi, come l'estrazione di minerali diversi da quelli metallici e energetici (NACE 231 – 239) e la fabbricazione di strumenti ottici, di precisione e affini (NACE 371 – 374). Infine, l'indagine non comprende ancora un certo numero di attività dell'edilizia e genio civile, e cioè le imprese di copertura di tetti (NACE 501.2), la costruzione di forni e camini industriali (NACE 501.3), il settore dell'installazione (NACE 503), le imprese di finitura generale (NACE 504.1), la falegnameria (NACE 504.3), il rivestimento di pavimenti e muri (NACE 504.5) e le finiture diverse (impianto di stufe in ceramica, ecc.) (NACE 504.6).

Antecedentemente ad una legge del 15 dicembre 1977 che la rende obbligatoria, la raccolta dei dati sul «costo dei servizi non industriali ricevuti» (codice 57) veniva effettuata su base volontaria presso le imprese. Il CBS ha dovuto perciò effettuare per tale variabile un certo numero di stime. È quindi opportuno considerare con prudenza i risultati relativi a questa variabile e alle altre nel cui calcolo essa interviene, e cioè: «consumo intermedio totale di beni e servizi industriali e non industriali, IVA esclusa» (codice 69), «valore aggiunto lordo ai prezzi di mercato» (codice 71) e «valore aggiunto lordo al costo dei fattori» (codice 73).

BELGIO

Per motivi attinenti al segreto statistico, L'INS ha non solo operato alcuni raggruppamenti di rubriche NACE, ma ha dovuto eliminare, a livello di taluni gruppi NACE, informazioni riservate concernenti alcune variabili. I dati sono però compresi nel totale della classe corrispondente della nomenclatura.

LUSSEMBURGO

Poiché nel Granducato non esistono praticamente imprese con più attività, nelle tabelle con i dati per UAE sono riportati i dati per impresa.

REGNO UNITO

L'unità statistica utilizzata per il Regno Unito è lo «establishment», definito come la più piccola unità in grado di fornire le informazioni normalmente richieste nel corso di un'indagine economica, come, ad esempio, il numero

dei dipendenti, il valore degli acquisti, la cifra d'affari ecc. L'impiego di tale unità statistica rende chiaramente problematica la comparabilità dei dati relativi al Regno Unito con quelli degli altri Stati membri, fino a quando non si sia riusciti a trovare una soluzione a questo difficile problema. Frattanto, i risultati forniti dal BSO con riferimento all'«establishment» saranno riportati nel presente volume sia nelle rubriche riservate ai dati delle imprese che in quelle con i dati per UAE.

Si noti parimenti che i risultati forniti dal BSO si limitano alle sole attività produttrici delle unità oggetto dell'indagine, senza comprendere i dati relativi ai servizi ausiliari (servizi di vendita, di trasporto, di manutenzione, magazzini, laboratori, ecc.), il che comporta una sopravvalutazione del valore aggiunto rispetto agli altri Stati membri.

L'indagine britannica non comprende l'estrazione di petrolio e di gas naturale (NACE 13). Il BSO ha però ricevuto dal «Department of Energy» e dal «Department of Employment» alcuni dati su questo settore, che sono riportati nella presente pubblicazione. Va osservato però che nel «valore della produzione» (codice 68) di questo settore industriale si comprende il «costo dei prodotti acquistati per rivenderli senza trasformazione» (codice 48).

IRLANDA

Poiché l'adattamento al programma comunitario dell'indagine effettuata in Irlanda ha subito ritardi di varia natura, il CSO non ha ancora potuto comunicare all'ISCE i risultati per il 1975. L'ISCE spera di poter pubblicare questi dati nella prossima edizione del presente volume, che riguarderà gli anni 1975 e 1976.

DANIMARCA

I dati sulle UAE comprendono i risultati relativi a circa 100 UAE industriali d'impresе la cui attività principale non rientra nell'industria. Queste UAE hanno realizzato nel 1975 una cifra d'affari di circa 758 milioni di UCE.

Voorwoord

De publikatie van de uitkomsten van de gecoördineerde jaarlijkse enquête inzake de industriële bedrijvigheid in de Lid-Staten van de Europese Gemeenschap vormt de concrete verwezenlijking van de langdurige, moeizame werkzaamheden die het BSEG en de Lid-Staten in samenwerking met het bedrijfsleven hebben ondernomen ter coördinatie en harmonisatie van de industriestatistiek, werkzaamheden die met de goedkeuring van de richtlijn van de Raad van 6 juni 1972 werden afgesloten.

Het valt niet te ontkennen dat het thans beschikbare vergelijkbare en coherente cijfermateriaal over de structuur en de bedrijvigheid van de industrie in de Gemeenschap een hiaat zal opvullen, dat zich voor de Commissie en haar diensten ernstig deed gevoelen, met name bij werkzaamheden op het gebied van het economisch beleid op middellange termijn, het industrie- en het concurrentiebeleid.

De uitkomsten van de enquête beantwoorden ook aan een reële behoefte van het bedrijfsleven en van allen die zich met economisch onderzoek bezighouden.

Weliswaar is de periode tussen de uitvoering van de enquête in de Lid-Staten en de publikatie van de uitkomsten voor de gehele Gemeenschap nog erg lang en wordt de kwaliteit van de gegevens nog negatief beïnvloed door een aantal hiaten en onvolledigheden, maar dit kan gemakkelijk worden verklaard door het complexe karakter van een enquête van deze omvang en de betrekkelijk lange inwerkperiode die nodig was. Het BSEG en de Lid-Staten zullen hier geleidelijk verbetering in trachten te brengen.

Onder de supervisie van de heer V. Schetgen, hierbij geassisteerd door de heren J. M. Pfister en E. Bazior, heeft de afdeling „Structuur van de industrie, dienstverlenings- en milieustatistiek“ van het directoraat „Industrie-, milieu- en dienstverleningsstatistiek“ zich belast met het opzetten van de gecoördineerde jaarlijkse enquête naar de industriële bedrijvigheid en met de communautaire verwerking en de publikatie van de uitkomsten ervan.

Luxemburg, 30 april 1979.



Inhoudsopgave

	Bladzijde
<i>Inleiding</i>	49
I. Tabellen naar variabelen	
<i>I/1. Gegevens m.b.t. de ondernemingen</i>	
Tabel 1: Aantal werknemers, totaal m.u.v. thuiswerkers	56
Tabel 2: Personeelsuitgaven, totaal	58
Tabel 3: Produktiewaarde, exclusief BTW	60
Tabel 4: Bruto toegevoegde waarde tegen factorkosten	62
Tabel 5: Deel van elke Lid-Staat in het totaal tewerkgestelde personen (in %)	64
Tabel 6: Deel van elke bedrijfstak in het totaal tewerkgestelde personen (in %)	66
<i>I/2. Gegevens m.b.t. eenheden van economische activiteit (EEA)</i>	
Tabel 7: Aantal werknemers, totaal m.u.v. thuiswerkers	70
II. Tabellen naar bedrijfstakken (NACE 1-5) – gegevens m.b.t. ondernemingen en eenheden van economische activiteit (EEA)	74
III. Voetnoten	221
IV. Vouwbladen	
<i>IV/1. Uittreksel van de Algemene systematische bedrijfsindeling in de Europese Gemeenschappen (NACE)</i>	239
<i>IV/2. Benaming van de variabelen</i>	247

Tekens en afkortingen

Geen	—
Cijfer lager dan de helft van de gekozen eenheid	0.0
Niet beschikbaar of geheim gegeven	:
Schatting	*
Miljoen	Mio
Europese rekeneenheid (ERE)	EUA—UCE

De publikatie omvat de volgende delen:

- I. Methoden en definities
- II. Delen met de belangrijkste uitkomsten
 1. Algemeen deel
 2. Regionale gegevens
 3. Gegevens naar grootte van de ondernemingen
- III. Afleveringen met de uitkomsten per groep bedrijfstakken

De volgende nationale diensten hebben de enquête in de Lid-Staten uitgevoerd en de uitkomsten naar het BSEG gezonden:

<i>BR Duitsland</i>	Statistisches Bundesamt, Wiesbaden
<i>Frankrijk</i>	Institut national de la Statistique et des Etudes économiques (INSEE), Parijs Ministère de l'Industrie, Parijs Ministère de l'Agriculture, Parijs Ministère de l'Environnement et du Cadre de Vie, Parijs
<i>Italië</i>	Istituto Centrale di Statistica (ISTAT), Rome
<i>Nederland</i>	Centraal Bureau voor de Statistiek (CBS), Voorburg
<i>België</i>	Nationaal Instituut voor de Statistiek (INS), Brussel
<i>Luxemburg</i>	Service central de la Statistique et des Etudes économiques (STATEC), Luxemburg
<i>Verenigd Koninkrijk</i>	Business Statistics Office (BSO), Newport
<i>Ierland</i>	Central Statistics Office (CSO), Dublin
<i>Denemarken</i>	Danmarks Statistik, Kopenhagen

Inleiding

In dit boekdeel publiceert het Bureau voor de Statistiek van de Europese Gemeenschappen (BSEG) voor het eerst de voornaamste resultaten van de gecoördineerde jaarlijkse enquête inzake de industriële bedrijvigheid die overeenkomstig de richtlijn van de Raad nr. 72/221/EEG van 6 juni 1972 ⁽¹⁾ door de Lid-Staten is uitgevoerd.

Het betreft hier het tweede boekdeel in een reeks van 16 boekdelen, waarvan het eerste een overzicht van de methodologie van de enquête geeft. Deze publikatie wordt gevolgd door twaalf delen die groepen industriële sectoren behandelen. De reeks wordt gecompleteerd door een deel dat de regionale resultaten van de enquête bevat en door en ander deel dat aan de gegevens naar de grootte van de ondernemingen is gewijd.

Het boekdeel „Methoden en Definities“ bevat een gedetailleerd overzicht van de methodologie van de enquête, alsmede een aantal nuttige gegevens over de omstandigheden waarin de enquête in de verschillende Lid-Staten is uitgevoerd. De lezer wordt verzocht voor een juiste interpretatie van de resultaten dit werk te raadplegen.

Er zij echter op gewezen:

- dat de enquête zich uitstrekt tot alle industriële of eventueel ambachtelijke ondernemingen, waarin 20 of meer personen werkzaam zijn en waarvan de hoofdactiviteit behoort tot een der groepen (groepen met drie cijfers) van de Algemene systematische bedrijfsindeling in de Europese Gemeenschappen (NACE) die betrekking hebben op de industrie, met inbegrip van de energie- en waterhuishouding en van de bouwnijverheid (afdelingen 1 tot en met 5 van de NACE). Als hoofdactiviteit van een onderneming wordt de activiteit aangemerkt die de hoogste toegevoegde waarde oplevert of, wanneer de bepaling van de toegevoegde waarde op moeilijkheden stuit, de activiteit waarbij het grootste aantal tewerkgestelde personen is betrokken;
- dat de statistische eenheden waarmee wordt gewerkt zijn: de onderneming, gedefinieerd als de kleinste juridische zelfstandige eenheid en de eenheden van economische activiteit (EEA). Als EEA worden beschouwd de ondernemingen of – ook indien geografisch gescheiden – delen van ondernemingen, die betrokken zijn bij de uitoefening van een en dezelfde activiteit, gekenmerkt door de aard van de voortgebrachte goederen of de verleende diensten of door de gelijkvormigheid van het productieproces; deze activiteit is gedefinieerd in een systematische bedrijfsindeling. Een derde statistische eenheid, de lokale eenheid (vestiging) wordt gebruikt voor het verzamelen van de regionale gegevens (aantal tewerkgestelde personen, brutolonen en salarissen, investeringen);
- dat de variabelen die bij de geënquêteerden worden verzameld, naast de gegevens over de tewerkgestelde personen en de personeelsuitgaven, alle variabelen zijn die voor de berekening van de bruto toegevoegde waarde tegen factorkosten en tegen marktprijzen nodig zijn.

Voorts zij erop gewezen dat de gecoördineerde jaarlijkse enquête naar de industriële bedrijvigheid in de Lid-Staten niet door het BSEG zelf wordt uitgevoerd, maar door de bevoegde nationale instanties – bureaus voor de statistiek, ministeries – die de resultaten van de enquêtes volgens een gemeenschappelijk schema aan het BSEG toezenden.

Dit deel bevat de resultaten van de in 1976 gehouden enquête betreffende de situatie in 1975 voor de meest significante variabelen van het gemeenschappelijke programma. Het eerste gedeelte hiervan bevat naar variabelen opgestelde tabellen met de resultaten van zes variabelen betreffende de ondernemingen en voor een variabele betreffende de EEA's. Het tweede deel bevat tabellen naar bedrijfstakken (posities van de NACE). Iedere tabel omvat 15 variabelen en acht verhoudingscijfers met betrekking tot de ondernemingen, alsmede vier variabelen met betrekking tot de EEA's.

⁽¹⁾ Publikatieblad van de Europese Gemeenschappen, nr. L 133 van 10.6.1972.

Om technische redenen worden de nummers van de posities van de NACE of, naar gelang van het geval, van de in de tabellen in kolom voorkomende variabelen, niet door de overeenkomende omschrijvingen gevolgd. De lezer vindt de volledige omschrijvingen van de variabelen en van de posities van de voor de presentatie van de resultaten gebruikte bedrijfsindeling in zestalige vouwbladen.

Met het oog op een juiste interpretatie van de resultaten wordt de aandacht van de lezer in het bijzonder op de volgende feiten gevestigd:

1. De gegevens zijn in Europese rekeneenheden (ERE) uitgedrukt; om de nationale gegevens in ERE om te zetten, gebruikt het BSEG de volgende omrekeningskoersen:

1 ERE = DM	3,04939	BFR	45,5690	
	FF	5,319230	LFR	45,5690
	LIT	809,545	UKL	0,560026
	HFL	3,13490	DKR	7,12266

Men kan zich uiteraard afvragen of de hiervoor vermelde omrekeningskoersen voldoende nauwkeurig zijn voor internationale vergelijkingen van statistische gegevens in waarde, d.w.z. of deze koersen de reële waarde in termen van koopkracht van de verschillende nationale munteenheden voldoende nauwkeurig weergeven. Deze vraag moet enigszins in negatieve zin worden beantwoord. Uit de werkzaamheden die sinds jaren door het BSEG worden verricht, is namelijk gebleken dat de koers tussen twee verschillende munten die op de koopkrachtpariteit is gebaseerd, aanzienlijk van de wisselkoers op de markt van diezelfde munten kan afwijken. Daarom zijn de koopkrachtpariteiten, uitgedrukt in koopkrachtstandaard, berekend in het kader van de werkzaamheden betreffende de nationale rekeningen voor de omrekening van de interne stromen in reële eenheden ⁽¹⁾, voor het jaar 1975 als volgt:

1 koopkrachtstandaard = DM	3,42	BFR	50,23	
	FF	5,75	LFR	47,81
	LIT	670	UKL	0,466
	HFL	3,36	DKR	8,47

Hieruit vloeit voort dat de koopkracht van de Italiaanse en van de Britse munt aanzienlijk hoger is (17 tot 18 %) dan hij lijkt op basis van de ERE die wordt gebruikt voor de presentatie van de resultaten in waarde van de enquête in een gemeenschappelijke monetaire eenheid, terwijl dit voor de munten van alle andere Lid-Staten die in de tabellen zijn opgenomen net andersom is. Dit aspect mag bij de vergelijking van de resultaten tussen de landen onderling niet worden verwaarloosd.

2. De in de tabellen in de kolommen of in de regels opgenomen communautaire totalen zijn eenvoudig het resultaat van de optelling van de beschikbare gegevens. Deze totalen liggen dus lager dan de werkelijke cijfers telkens als gegevens voor een van de posities van de NACE of voor een van de Lid-Staten ontbreken, terwijl de verhoudingen of percentages die, uitgaande van deze totalen zijn berekend in diezelfde gevallen te hoog zijn gewaardeerd; dit laatste is bijvoorbeeld het geval voor het aandeel van ieder van de Lid-Staten voor een bepaald communautair gegeven voor een bepaalde bedrijfstak, omdat de resultaten voor Ierland systematisch ontbreken.

3. De talrijke verwijzingen die na de tabellen zijn opgenomen en waarbij het in het algemeen gaat om de samenvoeging van posities van de NACE door de Lid-Staten met het oog op de statistische geheimhouding, mogen in geen geval door de lezer worden verwaarloosd.

4. Tot slot moet de lezer terdege rekening houden met het hierna gegeven overzicht van bijzonderheden en afwijkingen ten opzichte van het communautaire programma van de door de Lid-Staten verrichte enquêtes. Dat dergelijke onvolkomenheden voorkomen in een enquête van deze omvang, waarvoor een vrij lange inwerktijd noodzakelijk is, is begrijpelijk; het BSEG en de Lid-Staten zullen trachten dit geleidelijk te verhelpen.

DUITSLAND

Aangezien de jaarlijkse enquête naar de industriële bedrijvigheid voor het eerst in 1976 voor gegevens over 1975 is gehouden, is het „Statistisches Bundesamt“ nog niet in de gelegenheid geweest op bevredigende wijze gegevens over de eenheden van economische activiteit te verzamelen. Voorbereidende werkzaamheden om deze gegevens zo spoedig mogelijk te kunnen verzamelen zijn aan de gang.

De gegevens betreffende de ambachtelijke ondernemingen, die vroeger een afzonderlijke statistiek vormden, konden nog niet in de resultaten van de enquête voor 1975 worden opgenomen.

⁽¹⁾ Meer details worden verstrekt in de publikatie EUROSTAT „Nationale Rekeningen ESER, 1960 – 1977“.

Het waarnemingsveld van de enquête bestrijkt nog niet bepaalde activiteiten van de bouwnijverheid (NACE 5). De uitkomsten die betrekking hebben op de groepen 503 (Installatiebedrijven) en 504 (Bouwbedrijven voor de afwerking van gebouwen) betreffen namelijk slechts een klein gedeelte van deze activiteiten, met name alleen de bedrijven op het gebied van de thermische isolatie en de isolatie tegen geluid en trilling (NACE 503.4) en voorts de stukadoor- en witterbedrijven (NACE 504.2).

Om redenen van geheimhouding heeft het Statistisch Bundesamt een niet onaanzienlijk aantal uitkomsten met betrekking tot de groepen van de NACE moeten schrappen. De gegevens betreffende deze industriële activiteiten zijn echter wel in het totaal generaal opgenomen. Helaas betreft het hier zeer belangrijke industrieën zoals de aardolie- en aardgaswinning (NACE 13), de kunstmatige en synthetische continugaren- en vezelfabrieken (NACE 26), fabrieken van rollend spoor- en tramwegmaterieel (NACE 362), rijwielen- en motorrijwielafabrieken en fabrieken van rijwielen- en motorrijwielonderdelen (NACE 363), enzovoort.

Eveneens om redenen van geheimhouding werden twee zeer belangrijke groepen van de NACE op het gebied van de voedings- en genotmiddelenindustrie (NACE 41/42) samengevoegd.

FRANKRIJK

De jaarlijkse enquête die in Frankrijk wordt gehouden, bestrijkt nog niet alle in het communautaire programma opgenomen variabelen.

Het gevolg hiervan is dat bepaalde in deze publikatie opgenomen basisvariabelen niet konden worden berekend of bepaalde onvolkomenheden of onregelmatigheden vertonen:

- omdat de „aftrekbare BTW op aankopen van grond- en hulpstoffen, tussenprodukten, enzovoort“ (code 62) niet bekend was, kon de „waarde van de bruto toegevoegde waarde tegen marktprijzen“ (code 71) niet worden bepaald;
- aangezien er geen afzonderlijke staat bestaat van de verschillende voorraden, omvat de „produktiewaarde, exclusief BTW“ (code 68) behalve de mutatie van de voorraad produkten (code 32) en van de voorraad handelsgoederen (code 35) ook de mutatie van de „voorraad grond- en hulpstoffen, tussenprodukten en energie, exclusief aftrekbare BTW“ (code 51);
- de gegevens betreffende de variabele „kosten van industriële diensten, exclusief aftrekbare BTW“ (code 44) zijn in de variabele „totale kosten van ontvangen niet-industriële diensten, exclusief aftrekbare BTW“ (code 57) vervat;
- voor de berekening van de variabele „totaal intermediair verbruik van industriële en niet-industriële goederen en diensten, exclusief BTW“ (code 69), werd geen rekening gehouden met de mutatie van de „voorraad grond- en hulpstoffen, tussenprodukten en energie, exclusief aftrekbare BTW“ (code 51), aangezien deze voorraden zoals reeds vroeger is aangegeven, met de voorraad eindprodukten (code 32) en de voorraad handelsgoederen (code 35) zijn samengevoegd;
- wat de gegevens per EEA betreft, zij erop gewezen dat de variabelen „aankoop van grondstoffen, tussenprodukten, enzovoort bij derden“ (code 41) en „bruto toegevoegde waarde tegen factorkosten“ (code 73) niet beschikbaar zijn.

NEDERLAND

Wat het waarnemingsgebied van de Nederlandse jaarlijkse enquête betreft, werden voor een vrij aanzienlijk aantal factoren nog geen gegevens verzameld. De gehele sector „energie- en waterhuishouding“ (afdeling 1 van de NACE) is bij voorbeeld nog niet in het waarnemingsgebied opgenomen. Dit geldt ook voor andere, voor Nederland weliswaar minder belangrijke industriële sectoren, zoals de winning van niet-energetische mineralen (met uitzondering van ertsen) (NACE 231 tot 239) en de fijnmechanische en optische industrie (NACE 371 tot 374). Ten slotte worden een aantal activiteiten van de bouwnijverheid, namelijk de dakdekkersbedrijven (NACE 501.2), de schoorsteen- en ovenbouwbedrijven (NACE 501.3), de sector van de installatiebedrijven (NACE 503), de algemene aannemersbedrijven voor de afwerking van gebouwen (zonder bepaalde specialisatie) (NACE 504.1), de timmermansbedrijven (NACE 504.3), de tegelzetterijen, de vloerenleggersbedrijven (NACE 504.5) en de overige aannemersbedrijven voor de afwerking van gebouwen (NACE 504.6) evenmin door de enquête bestreken.

Voordat de verzameling van de gegevens over „de kosten van ontvangen niet-industriële diensten“ (code 57) door een wet van 15 december 1977 verplicht werd gesteld, werden deze gegevens door vrijwillige medewerking van de ondernemingen verkregen. Het CBS zag zich derhalve in verband met deze variabelen genoodzaakt een aantal schattingen te doen. Bij de beoordeling van de uitkomsten met betrekking tot deze variabele, alsmede de uitkomsten die betrekking hebben op variabelen die met behulp van deze variabele zijn berekend, met name het „totaal inter-

mediaire verbruik van industriële en niet-industriële goederen en diensten, exclusief BTW" (code 69), de „bruto toegevoegde waarde tegen marktprijzen" (code 71) en de „bruto toegevoegde waarde tegen factorkosten" (code 73) moeten derhalve met voorzichtigheid worden betracht.

BELGIË

Behalve de samenvoeging van posities van de NACE om redenen van geheimhouding, heeft het NIS op het niveau van bepaalde groepen van de NACE ook vertrouwelijke gegevens betreffende bepaalde variabelen geschrapt. Deze gegevens komen echter wel in het totaal van de betrokken klasse van de bedrijfsindeling voor.

LUXEMBURG

Aangezien er in het Groothertogdom vrijwel geen ondernemingen zijn met een pluriforme activiteit, zijn de gegevens per onderneming opgenomen in de tabellen die de gegevens per EEA bevatten.

VERENIGD KONINKRIJK

De in het Verenigd Koninkrijk gebruikte statistische eenheid namelijk de „establishment", wordt gedefinieerd als de kleinste eenheid die de gewoonlijk in een economische enquête gevraagde informatie kan verschaffen, zoals bijvoorbeeld informatie over de werkgelegenheid, de waarde van de aankopen, de omzet, enz. Het gebruik van de „establishment" als statistische eenheid zal uiteraard een belemmering voor de vergelijkbaarheid van de gegevens van het Verenigd Koninkrijk met die van andere Lid-Staten blijven vormen zolang geen oplossing voor dit netelige probleem is gevonden. Intussen zullen de door het BSO verstrekte uitkomsten op basis van de „establishment" in de huidige publikatie worden opgenomen in de tabellen voor de ondernemingsgegevens en onder de gegevens per EEA.

Voorts zij erop gewezen dat de door het BSO verstrekte uitkomsten alleen op de productie-afdelingen van de geënuquêteerde eenheden betrekking hebben, en dat geen gegevens over hulpdiensten of -afdelingen worden verstrekt (afdelingen verkoop, vervoer, onderhoud, magazijnen, laboratoria, enz.). Dit heeft onder andere tot gevolg dat de toegevoegde waarde in het Verenigd Koninkrijk ten opzichte van de andere Lid-Staten is overgewaardeerd.

De sector aardolie- en aardgaswinning (NACE 13) wordt niet door de Britse enquête bestreken. Een aantal gegevens betreffende deze sector werden door het „Department of Energy" en het „Department of Employment" aan het BSO medegedeeld. Deze gegevens zijn in de huidige publikatie opgenomen. Opgemerkt zij echter dat „de kosten voor de aankoop van handelsgoederen" (code 48) in de „produktiewaarde" (code 68) van deze bedrijfstak zijn opgenomen.

IERLAND

Aangezien de aanpassing van de in Ierland gehouden enquête aan het communautaire programma aanzienlijke vertragingen van verschillende aard heeft veroorzaakt, heeft het Central Statistics Office (CSO) de uitkomsten voor 1975 nog niet aan het BSEG kunnen mededelen. Het BSEG hoopt deze gegevens in de volgende editie van dit deel voor de jaren 1975 en 1976 te kunnen publiceren.

DENEMARKEN

De gegevens over de EEA's omvatten de uitkomsten voor circa 100 industriële EEA's van ondernemingen wier hoofdactiviteit buiten de industrie ligt. De omzet van deze EEA's bedroeg in 1975 ongeveer 758 miljoen ERE.

I

Tabeller efter variable
Tabellen nach Tatbeständen
Tables presented by variables
Tableaux par variables
Tabelle per variabili
Tabellen naar variabele

I/1

Tal vedrørende firmaer
Unternehmensdaten
Data on enterprises
Données sur les entreprises
Dati sulle imprese
Gegevens m.b.t. de ondernemingen

TABELLE I

TABLE I

TABEAU I

ANGABEN JEBER DIE UNTERNEHMEN

DATA ON ENTERPRISES

DONNEES SUR LES ENTREPRISES

ANZAHL DER LOHN- UND GEFHALTSEMPFAENGER
INSGESAMT, OHNE HEIMARBEITER

TOTAL NUMBER OF EMPLOYEES,
EXCLUDING HOME WORKERS

NOMBRE DE SALARIES, TOTAL,
SAUF OUVRIERS A DOMICILE

NACE I	BR I	FRANCE I	ITALIA I	NEDERLAND I	BELGIQUE I	LUXEMBOURG I	UNITED I	IRELAND I	DANMARK I	EUR - 9 I	NACE I	
DEUTSCHLAND I					BELGIE I		KINGDOM I					
11	237860	88869	78	RC	29381	CZ	298833	-		654943	11	
12	:	FR	2817	RD		DA	11304	-		14121	12	
13	:	A	7152	8077		-		-		15229	13	
14	40254	53737	20984		3017	-	23918	-	969	142879	14	
15	1679	2005						BT		3684	15	
161	213607	104080	125221		-		195421	-	5406	643735	161	
162	17763	28833	16149				104245	-	-	166990	162	
16	232778	K 134555	K 141455	K	24024	1304	DX 299666	-	5406	839188	16	
17	18777	19534	9034		7046		DW 43760	-		98151	17	
211	:	A	6132	365	BL	C	913	EU		7410	211	
212	:	A	535	7802	BL		1673	EV		10010	212	
21	:	A	6667	8167	BL	C	913			17420	21	
221	383381	B 205492	133006		71198	DC	23681	313128	2750	FH 1132636	221	
222	:	C	23353	25798		C		45926		C 95077	222	
223	:	C	21486	14764		15006	1218	DY 31920	1712	FI 86106	223	
224	82660	60443	42420		17610		DZ 88499			FJ 291632	224	
22	466041	310774	215988	38037	BM 103814	BM	24899	479473	4462	1643488	22	
231	:	15552	12004		4916	298	33816	EW		66586	231	
232	:	11928	6696	AM	527	AM	1323	EX		20474	232	
23	42893	27480	18700		5443		298	35139	567	130520	23	
241	120461	D 15084	37924	11657	BN 5362		19599		1989	212076	241	
242	:	E	19296	22057	7943	RD 6751	637	EA 17842	2402	76928	242	
243.1	:	41302	37930	AN					5744	84976	243.1	
243.6	:	3092	1495						678	5255	243.6	
243	:	E	44384	39425	15684	BP 15546	DD 445	44326	6422	166232	243	
244	:	A	2786	1039		BO	DE	18638		22463	244	
245	:	A	17906	11316		BO	DF	5374	2051	DF 37854	245	
246	:	A	3844	3118			DG	8415		OG 15377	246	
247	76716	70514	42216		BO 20087			61798	3939	275370	247	
248	72598	43223	76064		E 5779		1182	77213	3529	279588	248	
24	269775	F 217137	233159	35284	9R 54732		2264	EB 253205	20332	1085888	24	
251	310080	104526	121283	59852	BS 24209	OH		H 170787	4757	795494	251	
255	127144	G 20965	15285	5900	13236	DI	180	EC 35229	3016	220955	255	
256	:	H	65131	24115		BT 17940	333	46725	934	155178	256	
257	85428	65897	66652	11639	9702		H	71351	5723	316392	257	
258	85762	I 37816	23611	14008	I 5682			34294	3097	204270	258	
259.1	:	13401	5893					13460		32754	259.1	
259.2	:	3783	3043	AP				13789	AP	1020	21635	259.2
259	:	J	17184	8936		J	DJ	27249		1020	54389	259
25	608414	311519	259882	91399	BU 70769	BU	513	385635	18547	1746678	25	
26	:	A	22650	46158		BT	BT	1309	38427		108544	26
311	121650	78288	41087	7897	10178		801	31205	4009	295115	311	
312	46897	40927	16454	2797	2520			35515		145110	312	
313	65386	102110	25608	6637	RV 7143	OK	378	110692	4322	322276	313	
314	69997	35960	72146	22576	15695	OK	741	50760	2928	269793	314	
315	71084	88075	17600	4396	6662			ED 76582	2980	267379	315	
316.5	:	L	15000	14535		4690			1968	36193	316.5	
316.6	46575	M 28314	18236		5429	DK			2265	100819	316.6	
316	287520	143714	95799	41281	24603	DL	100	EE 217501	12197	822715	316	
319	:	A	-	751		BW		ED		751	319	
31	661524	N 449074	269445	85584	66801		2020	522255	26436	2123139	31	
321	62922	39942	28237	4006	8323		EF	45999	5050	194479	321	
322	150931	44862	52054	5418	6890			101519	1655	363329	322	
323	63263	16286	37610	4074	BX 5606			42334	699	169872	323	
324	103212	36534	33649	16678	5081		345	EG 84857	5630	285990	324	
325	157663	69024	55196	10098	14459		2401	140964	7993	457798	325	
326	90672	30844	25341	2134	1924			70399	483	221801	326	
327	80121	9865	23191		2049	BY		42927	1138	159291	327	
328	289203	82235	75539	37251	26422		1528	FU 238030	26539	DN 776747	328	
32	997987	329600	330817	79659	70754		4274	FU 767029	49187	DN 2629307	32	
33	82659	46142	38896	9838		DM		46624		FL 224159	33	
34	969017	O 537977	349905	118058	BZ 91559	DN	583	706691	31855	BZ 2805645	34	
35	600410	461368	307438	26894	CA 47642			FV 468479	2864	1915095	35	
361	69856	60752	45216	46366	CB 14206			146781	22688	405865	361	
362	:	A	21923	12745	1296	CC	8297	DD		FM 89553	362	
363	:	A	23214	21224	3423		1840		1704	FN 65488	363	
364	33177	103514	23180			CD		CE		386093	364	
36	104055	P 209403	AR 103766	51085	CF 24343			436653	24392	957697	36	
371	:	12509	AS 14701	AS			CF	84405	815	AS 112430	371	
372	:	10859	5148					18121	1024	35152	372	
373	:	15177	AT 8954	AT				20511	380	AT 45033	373	
374	:	17460	8354					18166		43980	374	
37	130055	56016	37157		2332			141203	2219	368982	37	

TABELLE 2

TABLE 2

TABLEAU 2

ANGABEN UEBER DIE UNTERNEHMEN

DATA ON ENTERPRISES

DONNEES SUR LES ENTREPRISES

PERSONALAUSGABEN INSGESAMT

LABOUR COSTS, TOTAL

DEPENSES DE PERSONNEL, TOTAL

MIO ERE		MIO EUA										MIO UCE				
NACE I	BR I	FRANCE I	ITALIA I	NEDERLAND I	BELGIE I	LUXEMBOURG I	UNITED I	IRELAND I	DANMARK I	E U R - 9 I	NACE I					
DEUTSCHLAND I					BELGIE I		KINGDOM I	IRELAND I								
11	2944.3	950.3	FS	: BC	:	344.7	CZ	-	2078.8	-	:	6318.2	11			
12	:	:	FT	30.5	BD	:	DA	-	74.5	-	-	105.0	12			
13	:	A	124.5	119.0	:	-	-	-	:	-	:	243.6	13			
14	682.6	813.5	289.3	:	59.2	-	199.4	-	11.0	2054.8	14					
15	19.4	21.2	:	:	:	-	:	BT	-	:	40.6	15				
161	2949.5	1412.2	1536.7	:	-	:	1381.8	-	70.0	7350.2	161					
162	229.2	395.7	202.3	:	-	:	712.2	-	-	1539.4	162					
16	3195.9	K 1827.3	K 1739.3	K	:	469.3	16.1	DX	2094.0	-	70.0	9411.9	16			
17	247.3	213.7	92.5	:	84.1	:	OW	275.7	-	:	913.2	17				
211	:	A	73.8	3.2	:	BL	C	10.8	:	EU	-	87.8	211			
212	:	A	5.6	67.1	:	BL	-	-	10.5	EV	-	83.1	212			
21	:	A	79.3	70.3	:	BL	C	10.8	10.5	-	-	170.9	21			
221	4235.3	B 2034.2	1178.3	:	833.1	DC	266.3	1992.9	-	30.7	FH	10570.7	221			
222	:	C	201.3	224.8	:	C	-	280.8	-	:	C	706.5	222			
223	:	C	178.3	105.1	:	150.4	11.5	DY	171.4	-	17.5	FI	634.2	223		
224	846.8	590.0	345.9	:	215.4	:	DZ	528.6	-	:	FJ	2526.7	224			
22	5082.1	3003.7	1854.2	442.2	BM	1198.9	BM	277.8	2973.8	-	48.2	14880.8	22			
231	:	141.5	74.2	:	48.3	2.6	194.7	EW	-	:	461.4	231				
232	:	141.7	AM 50.4	AM	:	6.4	AM	-	7.9	EX	-	206.3	232			
23	428.9	283.2	124.6	:	54.7	2.6	202.6	-	-	-	5.5	1102.1	23			
241	1240.5	D 115.0	204.8	110.7	BN	52.2	-	107.5	-	17.7	1848.5	241				
242	:	E	225.5	179.3	87.3	BO	82.6	6.4	EA	116.3	-	26.3	723.8	242		
243.1	:	338.5	AN	223.1	AN	:	:	:	-	57.5	619.1	243.1				
243.6	:	29.8	11.0	:	:	:	:	:	-	7.6	48.5	243.6				
243	:	E	368.3	234.1	156.5	BP	153.1	OD	3.8	234.1	-	65.1	1215.0	243		
244	:	A	21.9	6.3	:	BO	:	DE	-	99.2	-	-	127.4	244		
245	:	A	138.9	58.4	:	BQ	11.7	DF	:	AQ	29.3	DF	259.2	245		
246	:	A	38.7	22.5	:	:	:	DG	:	AQ	47.0	DG	108.2	246		
247	699.5	695.7	293.1	:	BQ	201.4	-	375.7	-	38.6	2294.0	247				
248	614.9	318.8	490.1	:	E	52.1	7.7	345.6	-	29.7	1858.8	248				
24	2554.9	F 1912.9	1488.5	354.5	BR	553.0	17.9	EB	1354.8	-	198.4	8434.8	24			
251	3833.6	1291.1	1171.0	778.6	BS	325.2	DH	:	H	1250.5	EY	-	49.7	8699.9	251	
255	1401.7	G 237.3	130.4	65.1	171.1	DI	1.5	EC	204.6	-	31.7	2243.3	255			
256	:	H	689.0	219.8	:	BT	217.2	3.4	278.7	-	10.1	1418.2	256			
257	1020.0	693.8	688.5	149.5	105.1	:	H	386.3	-	68.6	3111.7	257				
258	942.5	I 396.0	208.9	152.9	I	65.4	:	174.7	-	34.4	1974.9	258				
259.1	:	158.6	55.5	:	:	:	:	104.4	-	-	318.6	259.1				
259.2	:	35.9	AP	25.8	AP	:	:	65.7	AP	-	9.0	AP	136.5	259.2		
259	:	J	194.5	81.4	:	J	:	DJ	-	170.2	-	9.0	455.0	259		
25	7197.8	3501.8	2500.0	1146.2	BU	884.0	BU	4.9	2464.9	EY	203.5	17903.0	25			
26	:	A	246.7	354.0	:	BT	:	BT	14.5	258.9	-	-	874.0	26		
311	1202.6	691.8	284.1	73.0	102.4	7.7	157.8	-	36.6	2556.0	311					
312	468.6	330.6	116.8	27.4	22.3	-	198.0	-	-	1163.7	312					
313	581.5	904.4	168.2	62.0	BV	64.7	DK	3.0	522.5	-	39.4	2345.7	313			
314	728.7	321.5	483.4	223.4	150.3	DK	5.9	295.0	-	27.9	2236.0	314				
315	817.4	812.0	131.7	43.9	68.0	:	ED	454.2	-	28.2	2355.3	315				
316.5	:	L	112.7	89.4	:	40.7	:	:	-	16.7	259.4	316.5				
316.6	418.1	M 219.4	110.4	:	50.4	DK	:	:	-	19.3	817.7	316.6				
316	2507.9	1133.3	595.0	385.5	221.3	DL	1.1	EE	1012.9	-	107.7	5964.8	316			
319	:	A	-	3.8	:	BW	-	:	ED	-	-	3.8	319			
31	6306.7	N 4193.6	1783.0	815.2	629.0	17.7	2640.3	-	239.8	16625.3	31					
321	594.3	366.5	200.8	39.9	92.3	:	EF	260.6	-	44.5	1598.9	321				
322	1477.8	430.0	402.7	54.4	67.6	-	525.0	-	15.1	2972.6	322					
323	589.6	148.3	283.0	41.5	BX	53.4	-	220.5	-	6.8	1343.0	323				
324	1089.2	364.2	264.6	174.9	52.9	3.0	EG	533.2	-	55.5	2537.5	324				
325	1676.1	640.2	436.1	103.7	155.6	26.7	800.7	-	80.4	3919.4	325					
326	886.9	278.8	195.5	21.9	20.7	-	375.3	-	4.4	1783.5	326					
327	781.9	96.0	169.3	:	BY	20.5	-	219.3	-	10.3	1297.3	327				
328	2936.6	784.6	601.3	392.0	270.8	13.0	FU	1282.3	-	264.5	DN	6545.3	328			
32	10032.3	3108.6	2553.3	828.4	733.7	42.6	FU	4216.9	-	481.5	DN	21997.3	32			
33	1082.1	757.7	349.2	107.9	:	DM	-	268.9	-	:	FL	2565.9	33			
34	9417.7	O 4698.6	2511.7	1358.7	BZ	951.2	DN	5.2	3472.8	BZ	296.0	BZ	22711.8	34		
35	6593.2	4022.9	2357.1	268.7	CA	488.0	1	FV	2775.7	-	25.0	16530.6	35			
361	757.6	580.6	369.4	490.6	CB	164.6	-	862.4	-	227.2	3452.4	361				
362	:	A	196.2	94.8	12.0	CC	90.0	DO	-	248.5	-	:	FM	641.5	362	
363	:	A	177.2	136.2	30.1	12.3	-	62.5	-	15.1	FN	433.3	363			
364	447.1	1295.8	201.2	:	CD	:	CE	1355.7	-	-	-	3299.8	364			
36	1204.7	P 2249.9	AR 810.0	532.7	CF	266.8	-	2576.6	-	242.3	7882.9	36				
371	:	118.4	AS	111.6	AS	:	:	CF	-	425.3	AS	-	8.4	AS	663.7	371
372	:	88.0	34.7	:	:	:	-	80.1	-	8.6	211.4	372				
373	:	117.5	AT	53.5	AT	:	:	104.9	AT	-	3.8	AT	279.7	373		
374	:	122.9	52.3	:	:	:	-	77.9	-	-	-	253.1	374			
37	1132.0	446.9	252.1	:	20.6	-	688.1	-	20.8	2560.5	37					

JAH R : 1975

YEAR : 1975

ANNEE : 1975

TABELLE 2

TABLE 2

TABLEAU 2

ANGABEN UEBER DIE UNTERNEHMEN

DATA ON ENTERPRISES

DONNEES SUR LES ENTREPRISES

PERSONALAJSGABEN INSGESAMT

LABOUR COSTS, TOTAL

DEPENSES DE PERSONNEL, TOTAL

MIO ERE		MIO EUA						MIO UCE									
NACE I	BR I	FRANCE I	ITALIA I	NEDERLAND I	BELGIE I	LUXEMBURG I	UNITED I	IRELAND I	DANMARK I	E U R - 9 I	NACE I						
DEUTSCHLAND I					BELGIE I		KINGDOM I										
411	:	0	130.9	47.0	63.3	38.1	-	49.0	-	23.8	352.1	411					
412	384.0	Q	561.7	174.4	212.7	CG	58.6	3.1	395.8	-	314.6	2104.9	412				
413	475.7		714.3	242.4	289.9		77.4	4.4	309.1	-	16.8	2129.9	413				
414	147.9		186.3	135.9	97.2		43.1	-	Q	-	27.1	637.5	414				
415	:	Q	47.2	14.8	8.8		5.3	-	43.6	-	33.1	152.9	415				
416	:	Q	82.4	43.6	28.3		34.7	CI	75.4	-	12.5	276.9	416				
417	:	Q	41.4	91.7	:	CH	:	DP	0.9	EI	:	EZ	-	134.0	417		
418	:	Q	46.0	17.7	:	CH	:	DP	-	-	25.0	FA	-	Q	88.8	418	
419	:	Q	208.1	287.7	131.4		75.2	1.3	732.9	-	30.7	1467.4	419				
420	:	Q	290.6	110.4	47.1		59.8	-	81.3	-	Q	589.2	420				
421	376.1		263.3	222.4	107.3		74.1	-	310.6	-	34.5	1388.2	421				
422	:	Q	161.2	50.2	118.5		56.9	:	EJ	-	19.5	577.4	422				
423	1534.0	R	104.5	119.1	167.9	CI	41.8	-	462.0	FB	40.8	FD	2470.2	423			
424	408.2	S	137.9	87.7	24.6	CJ	42.2	S	137.3	-	:	FP	837.9	424			
425	:	T	159.0	BB	73.5	BF	:	T	3.1	EK	24.5	BF	-	:	260.1	425	
427	949.8		167.1	69.2	106.7		150.3	6.1	392.0	-	148.9	FQ	1990.0	427			
428	:	T	119.6	104.1	18.9		:	T	3.8	EL	112.1	-	5.9	364.4	428		
429	297.6		162.6	146.6	82.2		70.6	:	EM	-	27.9	-	1016.0	429			
41/42	4573.2		3584.3	AU	2038.4		1504.8	CG	828.0	22.7	3550.4	-	736.0	16837.8	41/42		
431	293.2		323.2		443.5		53.5		94.3	-	336.0	-	8.1	1551.8	431		
432	893.7		502.4	AV	530.6		152.8	CK	142.0	-	308.0	-	9.3	2538.7	432		
433	:	A	291.4		203.9		:	CL	80.3	-	56.6	-	16.8	649.0	433		
434	:	A	61.1		45.7		:	CL	18.2	-	15.5	-	-	140.6	434		
435	:	A	44.7		6.9		111.2	CM	16.3	-	33.7	-	-	212.8	435		
436	578.1		525.2	AV	402.8		66.0		74.4	-	430.6	-	32.8	2209.9	436		
437	:	A	184.9		164.1		42.0		56.7	-	176.4	-	6.6	303.6	437		
438.1	:		71.1		28.5		:		:	-	210.8	-	14.8	325.1	438.1		
438.2	:		33.4	AW	8.6	AW	:		:	-	30.4	AW	-	72.4	438.2		
438	:	A	104.5		37.1		:	CN	77.5	-	241.1	-	14.8	475.0	438		
439	227.1		199.7		101.8		:	CN	40.8	-	170.5	-	9.4	749.3	439		
43	2092.1	U	2237.1	AV	1936.4		425.4	AV	600.5	-	1768.4	-	97.7	9157.7	43		
441	60.3		86.4		114.6		:		:	-	67.0	-	5.9	334.2	441		
442	182.6		128.3		56.5		:		:	-	62.7	-	5.6	435.9	442		
44	242.9		214.8		171.2		24.1		21.3	-	129.7	-	11.5	815.4	44		
451	368.3	V	492.9	V	351.8		44.7	V	28.9	V	-	313.2	-	15.9	V	1615.4	451
453	1500.6	X	1182.8	FR	905.5	FR	173.4	CP	293.2	:	866.5	-	68.6	FE	4990.7	453	
455	:	A	33.1	AX	33.1		:	CN	8.1	:	108.5	-	15.2	FE	164.9	455	
456	:	A	20.0		12.7		:	CO	7.3	-	13.9	-	3.8	57.7	456		
45	1869.6	Z	1695.6	AY	1303.1		218.1	CQ	337.5	3.3	1302.1	-	103.5	6831.9	45		
461	143.3		:		19.9		:		19.6	:	154.8	-	8.5	346.6	461		
462	242.2		160.1		87.6		21.5	CR	32.6	-	28.1	-	8.5	580.5	462		
463	280.9		322.0		79.7		98.7		29.6	:	269.9	-	29.3	1110.2	463		
464	:	AA	142.7		29.9		24.0		6.2	:	66.3	-	2.9	272.1	464		
465	213.9	AB	28.4		33.2		12.4		11.6	DK	-	30.4	-	6.2	336.2	465	
466	50.0		49.3		17.6		:		2.6	-	35.3	-	4.2	159.0	466		
467	1223.8		545.2		418.5		117.1	CS	188.9	DK	:	460.9	-	67.3	3021.7	467	
46	2154.7		1247.7	AZ	686.3		273.6	CT	291.1	1.5	1045.8	-	127.0	5827.8	46		
471	594.3		522.4		381.3		153.3		105.1	-	334.0	-	23.0	2113.3	471		
472	978.1		542.5		250.2		157.2		134.7	DK	:	773.6	-	57.2	2893.5	472	
473	1886.2		1464.5		452.6		361.8		278.0	DK	:	863.8	-	266.1	5573.0	473	
474	:		229.6		386.3		248.0		14.5	-	836.4	-	:	1714.8	474		
47	3458.5	AC	2759.1		1470.4		920.3		532.3	7.1	2807.7	-	346.3	AC	12301.7	47	
481	1052.6	AD	864.2		636.1		96.0		79.5	:	624.2	AD	-	18.7	3371.2	481	
482	:	AE	12.3		18.4		:		3.7	:	:	AE	-	5.0	39.4	482	
483	1239.4		712.8		484.8		125.0		106.3	:	619.6	-	80.7	3368.5	483		
48	2292.0		1589.4		1139.2		221.0	CU	189.4	39.2	1243.8	-	104.3	6818.3	48		
491	128.4		130.7		74.3		:		38.7	DT	:	AQ	61.5	-	8.3	441.9	491
492	:	A	13.0		23.9		:		:	DU	-	19.5	-	2.0	58.4	492	
493	:	A	:		23.4		:		12.3	-	-	-	-	35.7	493		
494	149.9		184.1	BB	67.1		:		9.1	-	148.9	-	15.9	574.9	494		
495	:	A	86.6		29.8		:		22.0	DV	-	81.9	-	10.6	230.9	495	
49	278.3	AF	414.3	BB	218.5		:		82.1	:	ER	311.8	-	36.7	1341.8	49	
500	:		673.3		:	BJ	1171.2	CV	207.6	:	ES	:	-	:	2052.2	500	
501	2709.3		3125.4		1290.1	BK	:	CW	574.9	45.2	ET	:	-	:	7744.9	501	
502	2200.9		2402.3		570.2	BK	650.0		308.1	18.6	:	-	-	:	6150.2	502	
503	204.3	AG	1213.1		620.4		:		118.8	9.0	:	-	-	:	2165.8	503	
504	124.7	AH	1304.5		19.4		170.8	CX	84.2	6.5	:	-	-	:	1710.1	504	
50	8364.5	AI	8718.6		2500.1		1992.1	CY	1293.6	79.3	:	FG	-	:	22948.2	50	
1	7089.3		3950.5		2270.7		:		957.3		16.1	4722.4	-	80.9	19087.2	1	
2/4	67992.7		42248.1		25971.3		9441.7		8662.0		468.0	36064.5	-	3324.0	194172.3	2/4	
5	8364.5		8718.6		2500.1		1992.1		1293.6		79.3	-	-	-	22948.2	5	
1/5	86021.1		54917.2		30742.2		11433.7		10912.9		563.4	40786.9	-	3404.9	238782.3	1/5	

TABELLE 3
ANGABEN UEBER DIE UNTERNEHMEN
PRODUKTIONSWERT, OHNE MWST

TABLE 3
DATA ON ENTERPRISES
PRODUCTION VALUE, EXCLUDING V.A.T.

TABLEAU 3
DONNEES SUR LES ENTREPRISES
VALEUR DE LA PRODUCTION, HORS T.V.A.

MIO ERE			MIO EUA						MIO UCE					
NACE I	BR I	I	I	I	I	I	I	I	I	I	I	I	I	I
IDEUTSCHLANDI	FRANCE I	ITALIA I	NEDERLAND I	BELGIQUE I	LUXEMBOURG I	UNITED I	IRELAND I	DANMARK I	E U R - 9 I	NACE I				
11	6051.9	1447.5 FS	:	BC	:	419.1 CZ	-	3560.2	-	:	11478.7	11		
12	:	:	FT	215.0 BD	:	:	DA	-	619.9	-	-	834.9	12	
13	:	A	1230.5	1964.8	:	-	-	530.2	-	:	3725.6	13		
14	13872.0	24127.5	5626.8	:	1670.8	-	9198.5	-	391.2	54886.9	14			
15	59.4	50.0	:	:	:	-	:	BT	-	:	109.4	15		
161	10832.6	5951.5	4616.8	:	-	:	7276.1	-	466.7	29143.8	161			
162	771.8	1895.5	1272.6	:	-	:	2751.6	-	-	6691.5	162			
16	11690.4 K	7961.4 K	5890.0 K	:	2365.9	78.2 DX	10027.7	-	466.7	38480.3	16			
17	651.0	925.9	154.0	:	159.4	:	DW	958.3	-	:	2848.6	17		
211	:	A	147.0	19.0	:	BL	:	C	15.9	:	EU	-	181.9	211
212	:	A	13.6	133.3	:	BL	-	-	25.1	EV	-	-	171.9	212
21	:	A	160.6	152.2	:	BL	:	C	15.9	25.1	-	-	353.8	21
221	17266.9 B	7544.3	5106.6	:	2626.0 DC	750.7	7326.7	-	105.3	FH	40726.4	221		
222	:	C	1198.8	984.5	:	:	C	-	:	C	3417.6	222		
223	:	C	779.5	635.9	:	482.0	51.0 DY	891.7	-	77.7	FI	2917.6	223	
224	4042.0	2867.6	1330.2	:	807.4	:	DZ	3111.9	-	:	FJ	12159.2	224	
22	21308.9	12390.2	8057.1	1649.7 BM	3915.5 BM	801.7	12564.7	-	183.0	-	60870.8	22		
231	:	533.7	237.3	:	108.2	6.6	1035.4	EW	-	:	1921.1	231		
232	:	340.0 AM	90.9 AM	:	17.1 AM	-	25.1	EX	-	:	473.1	232		
23	1373.1	873.7	328.1	:	126.2	6.6	1060.5	-	-	18.2	3786.3	23		
241	4367.6 D	311.2	554.2	231.5 BN	108.6	-	288.7	-	44.2	5906.1	241			
242	:	E	1162.2	909.6	259.9 BO	261.6	19.6 EA	573.2	-	96.1	3282.2	242		
243.1	:	1122.7 AN	770.4 AN	:	:	:	:	-	181.2	2074.4	243.1			
243.6	:	245.5	54.4	:	:	:	:	-	35.9	335.7	243.6			
243	:	E	1368.2	824.8	508.3 BP	430.4 DD	13.4	1017.1	-	217.1	4379.3	243		
244	:	A	54.5	17.4	:	BO	:	DE	-	-	360.8	244		
245	:	A	405.3	197.1	:	BO	37.1 DF	:	AQ	112.9	DF	68.1	DF	820.5
246	:	A	89.5	70.0	:	:	:	DG	:	AQ	138.0	DG	:	DG
247	1940.9	1620.7	709.9	:	BO	360.0	-	1002.8	-	91.1	5625.4	247		
248	1377.8	778.7	1192.4	:	E	114.0	15.9	898.3	-	52.2	4429.1	248		
24	7586.2 F	5790.3	4475.3	999.8 BR	1311.6	48.9 EB	4319.9	-	568.8	25100.8	24			
251	15171.3	6312.6	6695.5	3971.5 BS	1721.4 DH	:	H	7608.3	EY	-	248.3	41729.0	251	
255	5253.6 G	840.3	574.9	238.6	431.3 DI	5.9	EC	959.3	-	121.3	8425.2	255		
256	:	H	3433.6	949.9	:	BT	1087.8	33.7	1536.6	-	30.6	7072.1	256	
257	3269.0	3105.4	2145.2	444.8	365.6	:	H	1806.5	-	217.1	11353.7	257		
258	3457.4 I	1764.7	996.8	598.5 I	294.5	-	-	1113.8	-	166.5	8392.2	258		
259.1	:	450.7	145.5	:	:	-	-	355.8	-	-	952.1	259.1		
259.2	:	126.6 AP	99.2 AP	:	:	-	-	258.4	AP	-	26.0	AP	510.1	259.2
259	:	J	577.3	244.7	:	J	:	DJ	-	614.2	26.0	-	1462.2	259
25	27151.4	16033.9	11607.0	5253.4 BU	3900.7 BU	39.6	13638.7	EY	-	809.8	78434.3	25		
26	:	A	531.9	864.4	:	BT	:	BT	67.6	1097.1	-	-	2560.9	26
311	2987.0	1684.4	857.0	168.6	233.7	25.4	482.3	-	82.3	6520.8	311			
312	1427.5	1030.2	449.6	69.9	78.6	-	650.2	-	-	3706.0	312			
313	1566.4	2106.8	512.2	145.2 BV	165.3 DK	7.9	1532.6	-	86.4	6122.9	313			
314	2110.5	1142.6	1478.7	673.3	393.5 DK	13.5	1082.1	-	73.2	6967.7	314			
315	2244.6	2502.8	491.6	107.0	169.1	:	ED	1320.8	-	77.5	6913.4	315		
316.5	:	L	357.4	274.9	:	87.4	:	:	-	46.6	766.3	316.5		
316.6	1260.1 M	613.1	335.5	:	125.0 DK	:	:	-	67.8	2401.5	316.6			
316	7187.2	3313.1	1883.0	1019.8	549.1 OL	2.3	EE	3418.8	-	326.8	17700.1	316		
319	:	A	-	13.1	:	BW	:	ED	-	-	13.1	319		
31	17523.3 N	11779.9	5685.3	2183.9	1589.9	49.4	8486.8	-	646.2	47944.7	31			
321	2043.3	1236.2	1109.1	141.5	385.7	:	EF	1191.4	-	152.0	6259.2	321		
322	3199.5	1064.4	1130.6	118.6	164.8	-	1243.7	-	34.8	6956.4	322			
323	1425.0	420.5	762.2	125.1 BX	141.6	-	659.2	-	17.7	3551.4	323			
324	3119.4	1216.4	889.9	485.1	127.6	15.6	EG	1728.7	-	125.7	7708.4	324		
325	4638.1	2487.2	1611.9	291.6	485.9	77.4	3175.9	-	231.3	12999.2	325			
326	1941.1	734.8	573.2	49.0	57.1	-	935.8	-	12.2	4303.1	326			
327	1977.5	353.5	514.0	:	42.3	:	635.9	-	22.9	3546.2	327			
328	8160.4	2631.0	2107.8	1122.4	695.8	48.8	FU	3996.5	-	681.0	DN	19443.6	328	
32	26504.4	10143.9	8698.7	2333.4	2103.1	141.7	FU	13567.1	-	1277.6	DN	64769.8	32	
33	2792.9	2340.0	724.6	380.4	:	DM	-	1180.6	-	:	FL	7418.6	33	
34	23193.2 O	13921.2	6873.8	3765.4 BZ	2343.2 DN	12.9	10530.7	BZ	-	762.5	BZ	61402.8	34	
35	21138.7	13325.8	7651.1	1064.6 CA	2496.7	:	FV	9796.1	-	68.9	55541.9	35		
361	2393.4	2038.8	920.3	1788.4 CB	413.8	-	1768.4	-	586.5	9909.6	361			
362	:	A	737.7	217.0	36.9 CC	221.0	DO	-	481.1	-	FM	1693.7	362	
363	:	A	571.3	465.5	83.0	35.5	-	180.3	-	35.6	FN	1371.2	363	
364	1091.6	3996.1	558.3	:	CD	:	CE	-	3596.9	-	-	9243.0	364	
36	3485.1 P	7343.7 AR	2186.8	1908.3 CF	670.3	-	6179.2	-	622.1	22395.6	36			
371	:	302.0 AS	290.9 AS	:	:	CF	-	1028.9	AS	-	17.4	AS	1639.1	371
372	:	204.5	83.5	:	:	-	-	190.3	-	22.4	-	500.7	372	
373	:	288.2 AT	125.6 AT	:	:	-	-	313.4	AT	-	12.4	AT	739.5	373
374	:	355.8	105.9	:	:	-	-	186.4	-	-	-	648.2	374	
37	2552.1	1150.5	605.9	:	47.5	-	1718.9	-	52.1	6127.1	37			

TABELLE 3

TABLE 3

TABEAU 3

ANGABEN ÜBER DIE UNTERNEHMEN

DATA ON ENTERPRISES

DONNEES SUR LES ENTREPRISES

PRODUKTIONSWERT, OHNE MWST

PRODUCTION VALUE, EXCLUDING V.A.T.

VALEUR DE LA PRODUCTION, HORS T.V.A.

MIO ERE		MIO EUA							MIO UCE							
NACE	BR	FRANCE	ITALIA	NEDERLAND	BELGIE	LUXEMBOURG	UNITED KINGDOM	IRELAND	DANMARK	EUR-9	NACE					
I	I	I	I	I	I	I	I	I	I	I	I					
IDEUTSCHLAND					BELGIE		KINGDOM									
411	:	Q	1070.1	737.3	884.8	397.6	-	897.8	-	168.6	4156.2	411				
412	2811.4		4893.5	1695.1	1846.1	CG	580.5	24.9	2458.7	1753.8	16064.0	412				
413	5100.9		6916.4	1591.3	3240.4		768.3	57.0	2664.8	168.1	20507.2	413				
414	878.3		1142.9	767.1	410.9		191.3	-	0	154.1	3544.6	414				
415	:	Q	264.2	124.8	41.6		24.9	-	217.9	150.2	823.6	415				
416	:	Q	1141.9	818.9	386.0		259.8	CI	1045.6	91.6	3743.8	416				
417	:	Q	300.1	665.9	:	CH	:	DP	5.2	EI	:	EZ	971.2	417		
418	:	Q	326.4	102.1	:	CH	:	DP	:	215.6	FA	:	Q	644.1	418	
419	:	Q	783.3	893.9	418.2		221.8	4.0	2450.5	96.7	4868.4	419				
420	:	Q	1864.7	774.0	338.9		270.7	-	1042.4	:	Q	4290.6	420			
421	1937.8		1397.9	886.5	565.4		303.2	-	1512.5	139.2	6742.5	421				
422	:	Q	2041.0	778.0	1501.3		689.2	:	EJ	2000.5	160.8	7170.8	422			
423	10514.7	R	643.5	740.2	908.9	CI	213.0	:	2715.3	FB	242.2	FO	15977.7	423		
424	2678.3	S	1397.1	513.5	258.2	CJ	194.4	S	1711.6	:	FP	6753.1	424			
425	:	T	938.0	BB	484.3	BF	:	T	22.3	EK	189.9	BF	1634.4	425		
427	3557.3		851.0	275.7	490.1		605.3	25.4	2771.2	604.2	FQ	9180.2	427			
428	:	T	560.7	366.0	112.7		:	T	37.2	EL	815.5	:	20.6	1912.6	428	
429	4170.3		1825.5	1688.4	720.6		483.0	:	EM	4176.2	462.2	13526.2	429			
41/42	31649.1		28357.9	AU	13902.9		12124.0	CG	5204.9	175.9	26885.9	-	4212.3	122512.9	41/42	
431	1035.4		1244.7	1410.5	159.5		316.5	-	1317.2	-	27.2	5511.1	431			
432	2780.1		1676.0	AV	1434.2		408.5	CK	421.7	-	1292.8	34.5	8047.8	432		
433	:	A	1006.5	735.2	:	CL	315.0	-	221.9	-	68.0	2346.7	433			
434	:	A	164.2	172.9	:	CL	60.5	-	54.5	-	-	452.1	434			
435	:	A	97.8	15.9	422.8	CM	40.2	-	114.7	-	-	691.4	435			
436	2061.0		1413.6	AV	1249.4		168.4	173.2	1386.5	89.0	6541.2	436				
437	:	A	461.5	437.6	112.5		907.5	-	427.8	20.3	2367.1	437				
438.1	:		235.8	80.7	:		:	-	873.8	102.3	1292.6	438.1				
438.2	:		140.2	AW	23.6	AW	:	-	116.0	AW	-	279.8	438.2			
438	:	A	375.9	104.3	:	CN	391.6	-	989.8	102.3	1964.0	438				
439	757.0		599.7	334.7	:	CN	158.3	-	628.5	34.8	2512.9	439				
43	6633.6	U	7039.9	AV	5894.8		1271.6	AV	2785.2	-	6433.7	376.1	30434.9	43		
441	245.9		354.4	541.2	:		:	-	354.6	-	20.8	1516.9	441			
442	519.1		355.1	206.1	:		:	-	186.2	-	14.0	1280.5	442			
44	764.9		709.5	747.3	69.5		62.9	-	540.9	-	34.9	2929.8	44			
451	1056.0	V	1342.3	V	1274.1		106.9	V	62.9	V	-	853.3	45.8	V	4741.2	451
453	4963.6	X	3244.4	FR	2337.2	FR	581.1	CP	731.6	:	2645.0	179.4	FE	14682.4	453	
455	:	A	:	AX	109.4		:	CN	28.9	:	498.4	53.3	FE	690.0	455	
456	:	A	81.6	42.5	:	CD	23.6	-	44.5	-	10.3	202.4	456			
45	6019.6	Z	4668.3	AY	3763.2		688.0	CQ	846.9	8.7	4041.2	288.8	20324.7	45		
461	587.7		:	136.4	:		61.1	:	694.5	-	28.3	1508.0	461			
462	907.4		551.1	333.9	61.5	CR	168.5	-	115.2	-	34.5	2172.0	462			
463	1033.7		1053.5	235.9	289.3		81.5	:	983.2	-	98.7	3775.7	463			
464	:	AA	433.2	107.5	81.2		17.6	:	243.4	-	8.4	891.2	464			
465	626.8	AB	90.2	88.4	31.2		26.1	DK	102.3	-	17.5	982.5	465			
466	156.0		142.8	57.8	:		7.6	-	100.8	-	13.1	478.1	466			
467	4049.3		1743.1	1236.5	323.7	CS	527.2	DK	1479.1	199.3	9558.1	467				
46	7360.9		4013.9	AZ	2196.3		786.8	CT	888.5	5.2	3718.3	399.8	19369.7	46		
471	2455.5		1909.2	1298.4	480.5		412.3	-	1651.3	-	77.9	8285.0	471			
472	3373.3		2018.5	974.5	605.3		453.1	DK	3002.0	-	221.1	10647.9	472			
473	4350.4		3722.3	1038.6	938.9		630.0	DK	1973.0	-	560.5	13213.8	473			
474	:		815.7	1122.3	962.4		74.4	-	2593.2	-	:	5567.9	474			
47	10179.1	AC	8465.7	4433.7	2987.1		1569.8	18.4	9219.5	-	859.5	AC	37732.9	47		
481	2665.4	AD	2252.8	1556.7	255.9		192.2	:	1997.4	AD	-	47.9	8968.3	481		
482	:	AE	38.2	60.2	:		10.3	:	AE	-	13.1	121.8	482			
483	4127.9		2448.9	1736.1	446.8		350.8	-	2234.7	-	280.2	11625.4	483			
48	6793.3		4739.8	3353.1	702.7	CU	553.4	177.9	4232.0	-	341.3	20893.6	48			
491	375.8		353.4	298.0	:		267.1	DT	:	AO	325.0	-	16.2	1635.4	491	
492	:	A	23.2	87.9	:		:	DU	-	42.8	-	3.0	156.9	492		
493	:	A	:	59.3	:		50.2	-	:	-	:	109.4	493			
494	408.9		605.0	BB	193.1		18.7	-	469.0	-	77.6	1772.4	494			
495	:	A	280.5	91.9	:		67.5	DV	254.6	-	24.0	718.6	495			
49	784.7	AF	1262.1	BB	730.2		375.5	:	ER	1091.4	-	120.9	4364.8	49		
500	:		2251.9	:	BJ	4056.3	CV	611.7	:	ES	:	-	6919.6	500		
501	6369.2		8361.8	3746.0	BK	1721.6		92.2	ET	-	:	20290.8	501			
502	5520.5		7012.2	2019.1	BK	1874.2		871.3	51.9	-	:	17349.1	502			
503	370.9	AG	3014.1	1497.0	:		308.3	25.6	:	-	:	5215.9	503			
504	255.2	AH	3083.2	47.8	299.6	CX	189.0	15.0	:	-	:	3889.8	504			
50	21011.0	AI	23723.2	7310.0	6230.0	CY	3713.5	184.7	26384.4	FG	-	:	88556.9	50		
1	32324.7		35742.8	13850.6	:		4615.2	78.2	24894.9	-	857.9	112364.3	1			
2/4	224794.4		155043.0	92931.9	38168.6		30791.7	1570.2	140328.1	-	11642.6	695270.6	2/4			
5	21011.0		23723.2	7310.0	6230.0		3713.5	184.7	26384.4	-	-	88556.9	5			
1/5	286817.6		214509.1	114092.4	44398.6		39120.5	1833.1	191607.5	-	12500.5	904879.2	1/5			

Tabelle 4

Table 4

Tableau 4

Angaben ueber die Unternehmen

Data on enterprises

Donnees sur les entreprises

Bruttowertschoepfung zu Faktorkosten

Gross Value Added at Factor Cost

Valeur Ajoutée Brute au Coût des Facteurs

MIO ERE			MIO EVA					MIO UCE								
NACE I	BR I	I	I	I	I	I	I	I	I	I	I	I				
DEUTSCHLAND I	FRANCE I	ITALIA I	NEDERLAND I	BELGIE I	LUXEMBOURG I	UNITED I	IRELAND I	DANMARK I	E U R - 9 I	NACE I						
11	3306.4	874.9	FB	BC	299.0	CZ	-	2681.0	-	7163.3	11					
12	:	1	FF	BD	49.0	DA	-	115.5	-	144.5	12					
13	:	A	673.9	472.6	:	-	-	48.6	-	1195.1	13					
14	762.5	1752.4		419.3	:	75.3	-	1541.1	-	25.5	4576.1	14				
15	21.3	27.8	:	:	:	:	-	:	BT	:	49.2	15				
161	6291.2	2995.0		2273.7	:	-	:	3048.6	-	238.6	14847.1	161				
162	355.2	821.3		381.9	:	-	:	1592.5	-	-	3150.9	162				
16	6676.3	3866.3	K	2656.0	K	1259.1	49.5	4641.1	-	238.6	19386.9	16				
17	447.6	322.5		93.8	:	107.2	:	678.0	-	:	1649.1	17				
211	:	A	86.3	3.0	:	BL	:	12.4	:	-	101.7	211				
212	:	A	7.3	58.1	:	BL	-	-	12.6	EV	78.0	212				
21	:	A	93.6	61.1	:	BL	:	12.4	12.6	-	179.7	21				
221	5370.4	2084.4	B	1575.6	:	786.1	DC	229.6	2201.2	-	27.2	FH	12274.5	221		
222	:	C	371.8	398.4	:	:	C	-	489.2	-	:	C	1259.3	222		
223	:	C	228.9	151.2	:	209.4	15.8	DY	251.5	-	18.0	FJ	874.8	223		
224	1023.0	723.5		378.3	:	236.9	:	DZ	775.8	-	:	FJ	3137.5	224		
22	6393.4	3408.6		2503.5	555.7	BM	1232.4	BM	245.5	-	45.2		18101.9	22		
231	:	271.2		113.0	:	61.2	4.4	493.3	EW	-	:	943.0	231			
232	:	179.2	AM	42.5	AM	7.9	AM	-	13.6	EX	-	262.9	232			
23	688.9	469.6		155.5	:	69.8	4.4	506.9	-	8.5	1903.6	23				
241	1879.1	166.5	D	279.3	128.6	BN	65.2	-	167.0	-	22.8	2708.4	241			
242	:	E	463.4	330.5	113.2	BO	126.6	9.4	EA	259.9	-	41.6	1344.5	242		
243.1	:	559.3	AN	321.0	AN	:	:	:	-	-	75.4	955.7	243.1			
243.6	:	94.5		18.1	:	:	:	:	-	-	11.8	124.4	243.6			
243	:	E	653.8	339.1	214.3	BP	188.0	DD	5.4	401.1	-	87.2	1888.9	243		
244	:	A	31.7	9.2	:	BQ	:	DE	-	154.7	-	-	195.6	244		
245	:	A	225.5	82.9	:	BQ	14.3	DF	:	AO	50.8	DF	406.1	245		
246	:	A	42.8	27.8	:	:	:	DG	:	AQ	66.6	DG	137.2	246		
247	910.0	805.8		347.7	:	BQ	192.2	-	535.7	-	43.5	2835.1	247			
248	773.0	412.8		603.0	:	E	61.0	9.5	503.9	-	38.3	2401.5	248			
24	3562.1	2802.3	F	2019.4	456.2	BR	647.4	24.3	EB	2139.7	-	266.1	11917.5	24		
251	6241.9	1771.1		1747.7	1255.8	BS	458.7	DH	2.4	H	2434.6	EY	70.2	13980.0	251	
255	2180.6	285.6	G	178.3	81.3		216.2	DI	2.4	EC	363.6	-	41.7	3349.7	255	
256	:	H	1027.7	355.4	:	BT	365.5	17.5	-	-	607.0	-	14.5	2387.6	256	
257	1588.0	859.8		893.3	136.7		159.7	:	H	832.0	-	98.3	4573.8	257		
258	1379.9	576.6	I	270.1	229.7	I	103.9	-	-	324.2	-	44.5	2928.8	258		
259.1	:	259.8		82.2	:	:	:	-	-	150.0	-	-	492.0	259.1		
259.2	:	47.6	AP	30.4	AP	:	:	-	-	100.3	AP	9.7	AP	188.1	259.2	
259	:	307.4		112.6	:	J	:	DJ	-	250.3	-	9.7	680.1	259		
25	11390.4	4828.2		3557.4	1703.6	BU	1304.0	BU	19.9	4811.7	EY	-	278.9	27894.1	25	
26	:	A	148.0	264.8	:	BT	:	BT	17.9	335.9	-	-	766.7	26		
311	1488.4	887.7		360.1	73.6		120.2	7.5	206.7	-	41.8	3186.1	311			
312	628.5	506.5		173.4	34.6		27.7	-	263.2	-	-	1633.9	312			
313	770.6	1294.0		232.6	79.5	BV	88.3	DK	4.5	748.5	-	48.8	3266.8	313		
314	898.7	429.1		605.4	264.5		191.8	DK	7.4	467.6	-	31.6	2896.1	314		
315	908.0	1095.3		167.1	51.2		77.9	:	ED	631.8	-	33.2	2964.4	315		
316.5	:	L	154.2	103.3	:	:	43.5	:	-	19.0	-	19.0	320.0	316.5		
316.6	537.4	315.6	M	140.0	:	:	59.3	DK	:	-	-	24.6	1076.9	316.6		
316	3347.3	1643.3		755.2	437.1		253.3	DL	1.4	EE	1421.4	-	134.7	7993.7	316	
319	:	A	5.7	5.7	:	BW	-	-	1.4	ED	-	-	5.7	5.7	319	
31	8041.5	5855.9	N	2299.6	940.4		759.9	20.9	3739.1	-	290.1	21947.4	31			
321	797.0	513.9		268.6	61.6		140.1	:	EF	413.2	-	60.8	2255.2	321		
322	1748.4	567.2		518.0	64.1		91.9	-	663.0	-	18.5	3671.0	322			
323	718.8	183.2		345.0	54.2	BX	60.9	-	312.4	-	7.5	1682.0	323			
324	1466.8	502.1		362.8	207.7		66.5	5.8	EG	847.8	-	64.8	3524.3	324		
325	2011.5	903.8		566.7	117.0		184.0	28.3	1307.9	-	100.6	5219.8	325			
326	1105.1	375.7		266.3	26.1		28.5	-	516.9	-	5.8	2324.4	326			
327	1020.6	192.4		223.6	1	BY	23.8	-	317.1	-	12.4	1789.9	327			
328	3630.6	1110.4		821.2	502.4		335.1	19.2	FU	1869.2	-	324.7	DN	8432.8	328	
32	12498.8	4348.7		3372.4	1033.0		933.0	53.4	FU	6247.5	-	595.1	DN	29081.9	32	
33	1642.5	1315.4		422.3	149.4		:	DM	-	615.8	-	:	FL	4145.4	33	
34	10737.3	6286.7	O	3073.4	1575.7	BZ	1160.9	DN	6.7	4890.4	BZ	-	354.7	BZ	28085.8	34
35	8477.6	4985.9		2886.2	424.3	CA	677.8	:	FV	3301.3	-	28.5	20787.6	35		
361	956.7	812.0		410.5	600.3	CB	195.3	-	874.8	-	245.3	4094.9	361			
362	:	A	251.9	111.6	15.5	CC	96.7	DD	-	253.8	-	:	FN	729.4	362	
363	:	A	226.8	177.9	27.9		15.3	-	84.5	-	16.1	FN	548.5	363		
364	531.5	1651.7		255.6	:	CD	:	CE	-	1565.3	-	-	4004.0	364		
36	1488.1	2942.4	AR	965.2	643.8	CF	307.2	-	2842.5	-	261.4	9450.6	36			
371	:	64.3	AS	143.8	AS	:	:	CF	-	540.1	AS	-	8.4	AS	858.5	371
372	:	125.2		44.9	:	:	:	-	113.1	-	11.8	295.0	372			
373	:	136.1	AT	60.1	AT	:	:	-	126.7	AT	-	6.3	AT	329.2	373	
374	:	187.1		60.2	:	:	:	-	88.0	-	-	335.3	374			
37	1426.9	512.7		309.0	:	:	29.1	-	867.9	-	26.6	3172.2	37			

TABELLE 4

TABLE 4

TABLEAU 4

ANGABEN UEBER DIE UNTERNEHMEN

DATA ON ENTERPRISES

DONNEES SUR LES ENTREPRISES

BRUTTO WERTSCHOPFUNG ZU FAKTOR KOSTEN

GROSS VALUE ADDED AT FACTOR COST

VALEUR AJOUTEE BRUTE AU COUT DES FACTEURS

MIO ERE		MIO EVA										MIO UCE						
I NACE	I BR	I FRANCE	I ITALIA	I NEDERLAND	I BELGIQUE	I LUXEMBOURG	I UNITED KINGDOM	I IRELAND	I DANMARK	I E U R - 9	I NACE							
I	I	I	I	I	I	I	I	I	I	I	I							
DEUTSCHLAND					BELGIE													
411	:	Q	103.3	40.0	79.4	58.5	-	125.8	-	20.8	427.7	411						
412	510.0		740.5	239.8	278.6	CG	79.5	4.3	611.9	-	276.1	2740.7	412					
413	724.9		1010.4	265.9	304.1		101.1	5.2	644.6	-	26.5	3082.6	413					
414	203.1		275.4	185.1	81.3		64.4	-	Q	39.3	848.7	414						
415	:	Q	63.7	24.6	14.1		7.5	-	50.9	-	41.4	202.3	415					
416	:	Q	144.3	78.8	58.5		43.2	CI	EH	197.3	17.9	539.9	416					
417	:	Q	63.2	126.3	:	CH	:	DP	1.3	EI	:	EZ	190.8	417				
418	:	Q	88.5	27.4	:	CH	:	DP	-	-	49.0	FA	165.0	418				
419	:	Q	267.2	308.7	160.7		92.2	2.1	1104.5	-	37.6	Q	1973.0	419				
420	:	Q	462.5	189.8	81.7		74.6	-	246.2	-	Q	1054.8	420					
421	522.0		400.9	276.3	197.8		97.5	-	483.9	-	53.0	2031.4	421					
422	:	Q	257.1	83.8	210.0		105.5	-	EJ	312.3	32.1	1000.7	422					
423	2429.3	R	150.4	172.5	176.9	CI	58.3	-	747.3	FB	78.9	FO	3813.7	423				
424	704.1	S	277.0	144.5	40.2	CJ	62.9	S	-	431.2	:	FP	1660.0	424				
425	:	T	246.6	BB	109.0	BF	:	T	4.4	EK	69.2	BF	429.2	425				
427	1595.0		274.7	124.1	186.2		250.5	11.5	996.9	-	188.5	FO	3627.3	427				
428	:	T	183.8	165.7	17.2		17.2	T	6.5	EL	357.9	-	7.2	738.3	428			
429	265.2		183.1	172.2	153.8		39.7	:	EM	639.7	-	36.2	1489.9	429				
41/42	6953.7		5192.6	AU	2734.4		2040.7	CG	1135.5	35.3	7068.7	-	855.5	26016.4	41/42			
431	366.7		460.4	507.9	55.7		104.1	-	481.5	-	8.8	1985.1	431					
432	1078.1		627.6	AV	574.9		174.6	CK	190.5	-	449.3	-	12.6	3107.4	432			
433	:	A	382.4	265.4	:	CL	141.5	-	73.4	-	18.3	880.1	433					
434	:	A	86.5	59.1	:	CL	22.0	-	20.8	-	-	188.3	434					
435	:	A	47.5	7.8	139.9	CM	16.6	-	40.1	-	-	252.0	435					
436	860.2		709.2	AV	470.2		66.2	84.0	540.8	-	39.6	2770.1	436					
437	:	A	242.6	200.7	46.7		836.7	-	221.4	-	9.9	1553.1	437					
438.1	:		92.9	34.4	:		:	-	308.8	-	21.9	457.9	438.1					
438.2	:		43.6	AW	10.3	AW	:	-	37.8	AW	-	-	91.7	438.2				
438	:	A	136.5	44.6	:	CN	111.3	-	346.6	-	21.9	547.6	438					
439	325.9		293.6	130.3	:	CN	49.7	-	237.0	-	11.6	1048.1	439					
43	2630.9	U	2986.3	AV	2260.9		483.1	AV	1556.9	-	2410.9	-	122.7	12451.7	43			
441	81.6		168.5	163.2	:	:	:	-	106.4	-	7.6	527.3	441					
442	238.8		210.0	74.5	:	:	:	-	89.0	-	6.2	618.5	442					
44	320.5		378.5	237.6	29.0		29.5	-	195.4	-	13.8	1145.3	44					
451	498.1	V	658.0	V	449.4		52.1	V	31.4	V	-	423.0	-	17.9	V	2130.0	451	
453	1953.9	X	1517.0	FR	974.2	FR	193.3	CP	350.3	:	1190.1	-	78.9	FE	6257.7	453		
455	:	A	43.5	AX	43.5		9.5	:	CN	9.5	-	173.7	-	18.8	FE	245.5	455	
456	:	A	37.4	14.4	:	CO	9.2	-	18.2	-	5.1	84.3	-	-	-	84.3	456	
45	2452.0	Z	2212.4	AY	1481.5		245.4	CO	400.4	3.8	1805.0	-	120.7	8721.3	45			
461	212.3		4	33.6	:		26.4	-	252.7	-	10.0	535.0	-	-	-	535.0	461	
462	278.1		193.7	109.4	21.2	CR	45.0	-	40.1	-	12.2	704.9	-	-	-	704.9	462	
463	396.1		477.9	101.0	113.1		33.7	-	404.5	-	32.1	1553.4	-	-	-	1553.4	463	
464	:	AA	225.3	39.5	29.5		8.5	:	93.8	-	3.3	327.7	-	-	-	327.7	464	
465	299.7	AB	58.3	40.9	14.2		13.1	DK	41.9	-	7.6	475.6	-	-	-	475.6	465	
466	70.1		85.6	24.0	:		3.9	-	46.8	-	5.4	225.8	-	-	-	225.8	466	
467	1681.2		845.4	514.4	136.9	CS	240.8	DK	:	649.1	-	78.2	1446.6	-	-	-	1446.6	467
46	2937.5		1891.2	AZ	862.8		315.0	CT	370.2	2.2	1528.9	-	148.8	8056.6	-	-	8056.6	46
471	852.7		639.0	423.5	162.0		124.8	-	468.0	-	27.1	2607.1	-	-	-	2607.1	471	
472	1351.3		848.9	317.4	219.2		154.6	DK	:	1132.7	-	74.1	468.1	-	-	-	468.1	472
473	2300.1		1967.9	508.6	454.2		360.5	DK	:	1098.9	-	298.2	5008.1	-	-	-	5008.1	473
474	:		362.0	440.7	298.6		15.6	-	1285.2	-	:	2400.1	-	-	-	2400.1	474	
47	4504.1	AC	3817.8	1690.2	1134.0		655.5	11.1	3984.8	-	399.4	AC	16196.9	-	-	-	16196.9	47
481	1364.0	AD	1117.5	790.7	120.8		93.8	:	942.4	AD	-	22.7	4452.0	-	-	-	4452.0	481
482	:	AE	20.9	23.4	:		5.2	:	AE	-	6.2	55.4	-	-	-	55.4	482	
483	1747.6		1046.4	628.8	179.1		147.5	:	891.8	-	107.8	4749.0	-	-	-	4749.0	483	
48	3111.5		2184.3	1442.8	299.8	CU	246.5	57.7	1834.2	-	136.8	9256.6	-	-	-	9256.6	48	
491	190.2		188.0	88.4	:		94.4	DT	:	AQ	109.5	-	8.6	679.1	-	-	679.1	491
492	:	A	16.5	34.2	:		:	DU	-	25.1	-	77.8	-	-	-	77.8	492	
493	:	A	:	28.7	:		38.6	-	:	-	-	67.4	-	-	-	67.4	493	
494	199.5		308.6	BB	87.4		10.4	-	242.0	-	31.5	879.4	-	-	-	879.4	494	
495	:	A	139.2	39.4	:		31.2	DV	-	119.4	-	12.4	341.6	-	-	-	341.6	495
49	389.7	AF	652.3	BB	278.1		146.4	-	ER	496.1	-	54.4	2017.0	-	-	-	2017.0	49
500	:		764.1	:	BJ	1529.1	CV	259.6	:	ES	-	:	2552.8	-	-	-	2552.8	500
501	3320.5		4130.3	1721.3	BK		703.2	57.8	ET	:	-	:	9933.1	-	-	-	9933.1	501
502	2777.5		3283.3	798.5	BK		956.9	393.8	26.4	:	-	:	8241.5	-	-	-	8241.5	502
503	195.5	AG	1679.0	786.4	:		134.7	12.0	:	-	:	:	2807.6	-	-	-	2807.6	503
504	164.9	AH	1815.7	24.6	215.9	CX	102.4	8.9	:	-	:	:	2332.4	-	-	-	2332.4	504
50	10361.6	AI	11679.1	3330.8	2701.9	CY	1605.5	105.1	10480.5	FG	-	:	40264.5	-	-	-	40264.5	50
1	11214.1		7519.8	3690.7	:		1740.6	49.5	9705.2	-	264.1	34184.2	-	-	-	34184.2	1	
2/4	89647.5		57384.8	32878.0	12029.2		11662.6	515.4	53352.8	-	4007.0	262224.3	-	-	-	262224.3	2/4	
5	10361.6		11679.1	3330.8	2701.9		1605.5	105.1	10480.5	-	-	40264.5	-	-	-	40264.5	5	
1/5	115019.8		76583.7	39899.6	14731.2		15008.6	670.1	73538.5	-	4271.1	336673.0	-	-	-	336673.0	1/5	

TABELLE 5

TABLE 5

TABLEAU 5

ANGABEN JEER DIE UNTERNEHMEN

DATA ON ENTERPRISES

DONNEES SUR LES ENTREPRISES

ANTEIL EINES JEDEN MITGLIEDSTAATES
AN DER GESAMTZAH L DER BESCHAFTIGTEN

SHARE OF EACH MEMBER STATE
IN THE TOTAL NUMBER OF PERSONS EMPLOYED

PART DE CHAQUE ETAT MEMBRE
DANS LE NOMBRE TOTAL DES PERSONNES OCCUPEES

IN V. H.			IN %							EN %								
NACE	FR	IT	FRANCE	ITALIA	NEDERLAND	BELGIE	LUXEMBOURG	UNITED KINGDOM	IRELAND	DANMARK	EUR - 9	NACE						
	DEUTSCHLAND					BELGIE		KINGDOM										
11	36.3		13.5	FS	RC		4.5	CZ	-	45.7	-	100.0	11					
12				FT	SD			DA	-	80.1	-	100.0	12					
13		A	34.7						-	26.2	-	100.0	13					
14	29.2		37.6				2.1		-	16.7	-	100.0	14					
15	45.6		54.4						-		BT	100.0	15					
161	33.2		16.7							30.4	-	0.8	100.0	161				
162	10.6		17.3							62.4	-		100.0	162				
16	27.7	K	16.0	K			2.9		DX	35.7	-	0.6	100.0	16				
17	19.1		19.9				7.2		DW	44.6	-		100.0	17				
211		A	82.8			3L		C	12.3		EU	-	100.0	211				
212		A	5.3			3L			-	16.7	EV	-	100.0	212				
21		A	38.3			3L		C	5.2	9.6	-	-	100.0	21				
221	33.7	G	19.1				6.3	DC	2.1	27.6	-	0.2	FH	100.0	221			
222		C	24.5					C		48.3	-		C	100.0	222			
223		C	24.9								-		FI	100.0	223			
224	29.4		20.7				17.4		1.4	DY	37.0	-	2.0	FJ	100.0	224		
22	28.4		18.9			2.3	HM	6.3	HM	1.5			FJ	100.0	22			
231			23.4				7.3		0.5	50.5	EW	-		100.0	231			
232			58.2	AM		AM		2.6	AM	6.5	EX	-		100.0	232			
23	33.0		21.7				4.1		0.2	26.9	-	0.4		100.0	23			
241	55.9	D	7.1			5.5	9N	2.5		9.2	-	0.9		100.0	241			
242		E	25.1			10.3	9D	8.8	0.8	EA	23.2	-	3.1	100.0	242			
243.1			48.5	AN							-		6.7	100.0	243.1			
243.5			58.4		AN						-		12.7	100.0	243.5			
243		F	25.7			9.4	9D	9.4	0.3	DD	26.6	-	3.9	100.0	243			
244		A	12.4				3Q			DE	52.9	-		100.0	244			
245		A	47.1				9D	3.2	UF		AJ	14.1	DF	5.3	100.0	245		
246		A	25.0							DG		AQ	54.6	DG	100.0	246		
247	27.9		25.6				9D	7.3					1.4	100.0	247			
248	26.0		15.4				E	2.1	0.4				1.3	100.0	248			
24	24.9	F	20.0			3.2	8R	5.0	0.2	ED	23.2	-	1.9	100.0	24			
251	39.0		13.1			7.6	9S	3.0		DH		H	21.5	EY	0.6	100.0	251	
255	57.6	G	9.5			2.7		6.0	0.1	DI	15.9	-	1.4	100.0	255			
256		H	42.0				BT	11.5	0.2	EC	30.1	-	0.6	100.0	256			
257	27.0		20.8			3.7		3.1		H	22.5	-	1.8	100.0	257			
258	42.0	I	18.5			6.9	I	2.8				-	16.8	100.0	258			
259.1			40.7									-	41.1	100.0	259.1			
259.2			17.5	AP		AP						-	63.7	AP	4.7	100.0	259.2	
259		J	31.6				J		DJ			-	50.1		1.9	100.0	259	
25	34.9		17.4			5.2	HU	4.0	RU	0.0		EY	22.1		1.1	100.0	25	
26		A	20.9				BT		9T	1.2			35.4	-		100.0	26	
311	41.2		26.5			2.7		3.4					10.6	-	1.4	100.0	311	
312	37.4		28.2			1.9		1.7					24.4	-		100.0	312	
313	20.3		31.8			2.0	BV	2.2	DK	0.1			34.2	-	1.3	100.0	313	
314	25.6		13.3			8.3		5.8	DK	0.3			19.7	-	1.1	100.0	314	
315	26.6		33.0			1.6		2.5		ED	28.6	-		-	1.1	100.0	315	
316.5		L	41.4					12.7				-		-	5.4	100.0	316.5	
316.6	46.2	M	28.0					5.4	DK			-		-	2.2	100.0	316.6	
316	35.1		17.4			5.0		3.0	DL	0.0	EE	26.4	-	1.5	100.0	316		
319		A				100.0				ED		-		-		100.0	319	
31	31.2	N	23.0			4.0		3.2		0.1			24.5	-	1.2	100.0	31	
321	32.4		20.5			2.1		4.3		EF	23.6	-		-	2.6	100.0	321	
322	41.6		12.3			1.5		1.9				-	27.9	-	0.5	100.0	322	
323	37.3		9.6			2.4	BX	3.3				-	24.9	-	0.4	100.0	323	
324	35.1		12.8			5.8		1.8	0.1	EG	29.6	-		-	2.0	100.0	324	
325	34.5		15.1			2.2		3.2	0.5		30.8	-		-	1.7	100.0	325	
326	47.9		13.9			1.0		0.9			31.7	-		-	0.2	100.0	326	
327	50.3		6.2				BY	1.3			26.9	-		-	0.7	100.0	327	
328	37.3		10.6			4.8		3.4		FU	30.6	-		-	3.4	DN	100.0	328
32	34.0		12.5			3.0		2.7		0.1	FU	29.1	-	1.9	DN	100.0	32	
33	36.9		20.6			4.4			DM			-	20.8	-		FL	100.0	33
34	34.6	O	19.2			4.2	9Z	3.3	DN	0.0		BZ	25.2	-	1.1	BZ	100.0	34
35	31.3		24.1			1.4	CA	2.5		FV	24.5	-		-	0.1	100.0	35	
361	17.2		15.0			11.4	CB	3.5				-	36.1	-	5.6	100.0	361	
362		A	24.5			1.4	CC	9.3	DO			-	50.6	-		FM	100.0	362
363		A	35.4			5.2		2.8				-	21.5	-	2.6	FN	100.0	363
364	9.9		26.8				CD		CE			-	57.3	-		100.0	364	
36	11.3	P	21.9	AR		5.3	CF	2.5				-	45.6	-	2.5	100.0	36	
371			11.2	A5	A5				CF			AS	75.0	-	0.7	AS	100.0	371
372			31.0									-	51.4	-	2.9	100.0	372	
373			33.7	AT	AT							-	45.5	AT	0.8	AT	100.0	373
374			39.7									-	41.3	-		100.0	374	
37	35.3		15.2					0.6				-	38.2	-	0.6	100.0	37	

TABELL 5

TABLE 5

TABLEAU 5

ANGABEN UBER DIE UNTERNEHMEN

DATA ON ENTERPRISES

DONNEES SUR LES ENTREPRISES

ANTEIL EINES JEDEN MITGLIEDSTAATES AN DER GESAMTZAHL DER BESCHAEFFIGTEN

SHARE OF EACH MEMBER STATE IN THE TOTAL NUMBER OF PERSONS EMPLOYED

PART DE CHAQUE ETAT MEMBRE DANS LE NOMBRE TOTAL DES PERSONNES OCCUPEES

IN V.M.		IN %										EN %			
NACE	FR	FRANCE	ITALIA	NEDERLAND	BELGIE	LUXEMBOURG	UNITED KINGDOM	IRELAND	DANMARK	EUR - 9	NACE				
DEUTSCHLAND					SELGIE										
411	:	32.8	16.1	15.2	8.2	-	22.0	-	5.7	100.0	411				
412	16.1	25.9	8.2	7.9	CG	2.4	0.1	32.7	-	6.7	100.0	412			
413	19.7	32.9	10.7	10.5		2.9	0.2	22.3	-	0.7	100.0	413			
414	23.3	28.0	27.5	11.4		5.8	-		Q	3.5	100.0	414			
415	:	25.1	11.1	3.9		2.5		41.1	-	16.3	100.0	415			
416	:	25.0	14.2	7.0		10.4	CI	EH	35.9	3.6	100.0	416			
417	:	25.6	73.7		CH		DP	EI			100.0	417			
418	:	44.3	15.0		CH		DP		39.8	Q	100.0	418			
419	:	10.2	13.5	5.7		3.2	0.1	66.1	-	1.3	100.0	419			
420	:	43.7	18.0	7.8		8.4	-	22.0	-	Q	100.0	420			
421	23.5	15.3	13.0	6.7		4.3	-	34.2	-	2.0	100.0	421			
422	:	25.1	8.6	16.0		7.3		EJ	40.6	2.4	100.0	422			
423	54.5	R	3.7	4.5	CI	1.4	-	29.3	FB	1.3	FD	100.0	423		
424	44.6	S	13.3	7.3	CJ	4.6	S	25.9	-		FP	100.0	424		
425	:	52.0	R3	27.2	BF		T	1.3	EK	17.5	BF	100.0	425		
427	40.7	T	7.5	3.3		4.1	7.1	0.3	31.6	-	5.3	FQ	100.0	427	
428	:	23.6	22.6	3.4		3.4	T	0.8	EL	48.6	-	1.1	100.0	428	
429	22.3	9.9	17.8	7.4		6.6		EM	33.1	-	2.8	100.0	429		
41/42	22.1	18.4	AU	11.9	6.9	CG	3.9	0.1	33.8	-	2.8	100.0	41/42		
431	14.1	17.6	23.8	2.2		5.0	-	31.9	-	0.4	100.0	431			
432	28.6	19.1	23.0	4.4	CK	5.1	-	19.5	-	0.3	100.0	432			
433	:	40.0	35.5		CL	10.1	-	12.5	-	1.9	100.0	433			
434	:	38.0	29.6		CL	11.0	-	21.4	-	-	100.0	434			
435	:	22.0	5.1	38.2	CM	7.5	-	27.2	-	-	100.0	435			
436	23.5	10.5	20.9	2.1		3.0	-	29.5	-	1.2	100.0	436			
437	:	23.3	24.8	4.2		7.0	-	39.4	-	0.8	100.0	437			
438.1	:	15.0	9.0				-	73.2	-	2.8	100.0	438.1			
438.2	:	37.5	11.1		AW		-	51.4	AW	-	100.0	438.2			
438	:	16.2	8.2		CN	12.6	-	60.9	-	2.0	100.0	438			
439	23.5	23.1	15.9		CN	4.6	-	31.9	-	0.9	100.0	439			
43	18.1	U	21.2	AV	22.8	3.2	AV	5.4	-	28.4	-	0.8	100.0	43	
441	14.6	22.9	34.1				-	27.1	-	1.2	100.0	441			
442	33.9	24.8	16.4				-	23.8	-	1.1	100.0	442			
44	25.3	23.1	22.4	2.1		2.1	-	24.0	-	1.1	100.0	44			
451	17.7	V	25.5	V	27.5	1.7	V	1.4	V	25.5	-	0.7	V	100.0	451
453	23.8	X	20.0	FR	12.7	2.5	CP	4.9		28.9	-	1.0	FE	100.0	453
455	:	A	15.1		15.1		CN	3.1		77.2	-	4.5	FE	100.0	455
456	:	A	25.4	24.9			CO	11.2	-	32.8	-	5.3	100.0	456	
45	21.5	Z	20.7	AY	29.9	2.2	C1	4.1	0.0	29.6	-	1.1	100.0	45	
461	30.0		7.1			4.2		56.0	-	1.8	100.0	461			
462	35.5		21.6	3.0	CR	4.8	-	7.1	-	1.3	100.0	462			
463	19.3		10.1	6.7		2.2		33.0	-	2.2	100.0	463			
464	:	AA	45.7	14.5		6.2	1.3			31.5	-	0.8	100.0	464	
465	55.4	AB	8.7	13.6		3.1	2.9	OK	-	14.8	-	1.5	100.0	465	
466	25.4		13.5			1.3	-	32.1	-	2.0	100.0	466			
467	32.3		18.3	3.1	CS	5.4	OK			20.5	-	1.9	100.0	467	
46	29.4		15.7	3.6	CT	4.2	0.0	24.7	-	1.8	100.0	46			
471	25.0		18.2	5.7		4.0	-	24.9	-	1.1	100.0	471			
472	29.5		9.1	3.9		3.4	DK			37.7	-	1.4	100.0	472	
473	31.2		8.3	5.6		3.8	DK			25.1	-	3.5	100.0	473	
474	:		15.6	10.4		0.7	-	63.0	-		-		100.0	474	
47	25.1	AC	18.6	11.1		5.8	3.7	0.1	34.0	-	2.1	AC	100.0	47	
481	26.1	AD	24.6	17.8		2.2	1.8		27.0	AD	-	0.5	100.0	481	
482	:	AE	13.4	49.6			7.2			AE	-	9.8	100.0	482	
483	31.5		15.8	2.9		2.5			27.2	-	1.8	100.0	483		
48	29.7		16.9	2.5	CU	2.2	0.4	26.8	-	1.3	100.0	48			
491	24.2		20.7			12.9	DT	AQ	18.6	-	1.5	100.0	491		
492	:	A	17.1	41.4			DU	-	39.5	-	1.9	100.0	492		
493	:	A	69.4			30.6	-				-		100.0	493	
494	20.4		12.0			1.2	-				-	1.8	100.0	494	
495	:	A	13.2			6.9	DV	-	50.2	-	2.9	100.0	495		
49	15.4	AF	17.4			6.2		EB	34.3	-	1.9	100.0	49		
500	:		31.4		RJ	48.2	CV	8.7		ES	-	11.7	100.0	500	
501	31.4		22.7		RK		CW	6.1	0.6	ET		1.2	100.0	501	
502	34.5		12.9		TK	9.1	4.8		0.4		-		100.0	502	
503	7.5	AG	32.6				5.2		0.5		-	2.8	100.0	503	
504	7.1	AH	1.8			8.8	CX	4.9	0.4		-	1.4	100.0	504	
50	22.0	AI	9.7	4.7		3.3	CY	3.3	0.3	34.9	FG	-	1.2	100.0	50
1	30.0		17.2			3.6		0.1	39.5	-	0.4	100.0	1		
2/4	29.4		14.9			3.7		0.2	28.3	-	1.4	100.0	2/4		
5	22.0		9.7			4.7		0.3	34.9	-	1.2	100.0	5		
1/5	28.3		13.4			3.6		0.2	29.5	-	1.3	100.0	1/5		

TABELLE 6

TABLE 6

TABLEAU 6

ANGABEN ÜBER DIE UNTERNEHMEN

DATA ON ENTERPRISES

DONNÉES SUR LES ENTREPRISES

ANTEIL DER VERSCHIEDENEN INDUSTRIEZWEIGE
AN DER GESAMTZAHL DER BESCHÄFTIGTEN

SHARE OF THE DIFFERENT INDUSTRIES
IN THE TOTAL NUMBER OF PERSONS EMPLOYED

PART DES DIFFÉRENTES BRANCHES INDUSTRIELLES
DANS LE NOMBRE TOTAL DES PERSONNES OCCUPÉES

NACE	IN %										NACE
	FR DEUTSCHLAND	FRANCE	ITALIA	NEDEPLAND	BELGIQUE BELGIE	LUXEMBOURG	UNITED KINGDOM	IRELAND	DANMARK	E U R - 9	
11	2.7	1.4 FS	- RC	-	2.7 CZ	-	3.3	-	-	2.1	11
12	-	0.0 FT	0.1 RD	-	- DA	-	0.1	-	-	0.0	12
13	A	0.1	0.2	-	-	-	0.1	-	-	0.1	13
14	0.5	0.9	0.5	-	0.3	-	0.3	-	0.2	0.5	14
15	0.0	0.0	-	-	-	-	- BT	-	-	0.0	15
161	2.5	1.7	2.9	-	-	-	2.1	-	1.4	2.1	161
162	0.2	0.5	0.4	-	-	-	1.1	-	-	0.5	162
16	2.7 K	2.2 K	3.3 K	-	2.2	2.2 JX	3.3	-	1.4	2.7	16
17	0.2	0.3	0.2	-	0.5	- JW	0.5	-	-	0.3	17
211	- A	0.1	0.0	- RL	- C	1.6	- EU	-	-	0.0	211
212	- A	0.0	0.2	- RL	-	-	0.0 EV	-	-	0.0	212
21	- A	0.1	0.2	- RL	- C	1.6	0.0	-	-	0.1	21
221	4.4 B	3.4	3.1	-	6.5 DC	40.9	3.4	-	0.7 FH	3.7	221
222	- C	0.4	0.6	-	- OC	-	0.5	-	- C	0.3	222
223	- C	0.4	0.3	-	1.4	2.1 JY	0.4	-	0.4 FI	0.3	223
224	0.9	1.0	1.0	-	1.6	- DZ	1.0	-	- FJ	0.9	224
22	5.4	5.1	5.1	3.4 BN	9.5 RN	42.9	5.3	-	1.1	5.3	22
231	-	0.3	0.3	-	3.5	0.5	0.4 EW	-	-	0.2	231
232	-	0.2 AM	0.2 AM	-	0.0 AM	-	0.0 FX	-	-	0.1	232
23	0.5	0.5	0.4	-	0.5	0.5	0.4	-	0.1	0.4	23
241	1.4 D	0.2	0.9	1.1 BN	0.5	-	0.2	-	0.5	0.7	241
242	F	0.3	0.5	0.7 BO	0.4	1.1 FA	0.2	-	0.6	0.2	242
243.1	-	0.7 AN	0.9 AN	-	-	-	-	-	1.5	0.3	243.1
243.5	-	0.1	0.0	-	-	-	-	-	0.2	0.0	243.5
243	- E	0.7	0.9	1.4 BP	1.4 DP	0.8	0.5	-	1.7	0.5	243
244	- A	0.0	0.0	- BQ	- DE	-	0.2	-	-	0.1	244
245	- A	0.3	0.3	- BQ	0.1 DF	- AQ	0.1 DF	-	0.5 DF	0.1	245
246	- A	0.1	0.1	-	- DG	- AQ	0.1 DG	-	- DG	0.1	246
247	0.3	1.2	1.0	- BQ	1.8	-	0.7	-	1.0	0.9	247
248	0.8	0.7	1.8	- E	0.5	2.0	0.8	-	0.9	0.9	248
24	3.1 F	3.6	5.5	3.2 BR	5.0	3.9 BR	2.8	-	5.2	3.5	24
251	3.6	1.7	2.9	5.4 BS	2.2 DH	- H	1.9 EY	-	1.2	2.6	251
255	1.5 G	0.3	0.4	0.5	1.2 DI	0.3 EC	0.4	-	0.8	0.7	255
256	- H	1.1	0.6	- BT	1.6	0.6	0.5	-	0.2	0.5	256
257	1.0	1.1	1.6	1.1	0.9	- H	0.8	-	1.5	1.0	257
258	1.0 I	0.5	0.6	1.3 I	0.5	-	0.4	-	0.8	0.7	258
259.1	-	0.2	0.1	-	-	-	0.1	-	-	0.1	259.1
259.2	-	0.1 AP	0.1 AP	-	-	-	0.2 AP	-	0.3 AP	0.1	259.2
259	- J	0.3	0.2	- J	- DJ	-	0.3	-	0.3	0.2	259
25	7.0	5.1	6.1	9.3 BJ	6.5 BU	0.9	4.2 EY	-	4.8	5.7	25
26	- A	0.4	1.1	- BT	- BT	2.3	0.4	-	-	0.4	26
311	1.4	1.3	1.0	0.7	0.9	1.4	0.3	-	1.0	1.0	311
312	0.5	0.7	0.4	0.3	0.2	-	0.4	-	-	0.5	312
313	0.8	1.7	0.6	0.6 BV	0.7 DK	0.7	1.2	-	1.1	1.1	313
314	0.3	0.6	1.7	2.0	1.5 DK	1.3	0.6	-	0.8	0.9	314
315	0.4	1.5	0.4	0.4	0.6	- ED	0.9	-	0.9	0.9	315
316.5	-	0.2	0.3	-	0.4	-	-	-	0.5	0.1	316.5
316.6	0.5 M	0.5	0.4	-	0.5 DK	-	-	-	0.6	0.3	316.6
316	3.3	2.4	2.3	3.7	2.3 DL	0.2 EE	2.4	-	3.1	2.7	316
319	- A	-	-	- BW	-	- ED	-	-	-	-	319
31	7.7 N	8.0	6.4	7.7	6.2	3.5	5.7	-	6.8	6.9	31
321	0.7	0.7	0.7	0.4	0.8	- EF	0.5	-	1.3	0.6	321
322	1.7	0.7	1.2	0.5	0.6	-	1.1	-	0.4	1.2	322
323	0.7	0.3	0.9	0.4 RX	0.5	-	0.5	-	0.2	0.6	323
324	1.2	0.6	0.8	1.5	0.5	0.6 FG	0.9	-	1.4	0.9	324
325	1.9	1.1	1.3	0.9	1.3	4.1	1.5	-	2.1	1.5	325
326	1.0	0.5	0.6	0.2	0.2	-	0.9	-	0.1	0.7	326
327	0.9	0.2	0.4	- BY	0.2	-	0.5	-	0.3	0.5	327
328	3.3	1.4	1.8	3.4	2.4	2.6 FU	2.6	-	6.8 DN	2.5	328
32	11.5	5.4	7.8	7.2	6.5	7.4 FU	8.4	-	12.6 DN	8.6	32
33	0.9	0.8	0.9	0.9	- DM	-	0.5	-	- FL	0.7	33
34	11.1 O	8.8	8.2	10.7 RZ	8.4 DN	1.0	7.8 HZ	-	8.2 BZ	9.1	34
35	5.9	7.6	7.2	2.4 CA	4.4	- FV	5.1	-	0.7	6.2	35
361	0.8	1.0	1.1	4.2 CB	1.3	-	1.6	-	5.8	1.3	361
362	- A	0.4	0.3	0.1 CC	0.8 DO	-	0.5	-	- FN	0.3	362
363	- A	0.4	0.5	0.3	0.2	-	0.2	-	0.4 FN	0.2	363
364	0.4	1.7	0.5	- CD	- CE	-	2.4	-	-	1.3	364
36	1.2 P	3.4 AR	2.4	4.6 CF	2.2	-	4.8	-	6.3	3.1	36
371	-	0.2 AS	0.3 AS	-	- CF	-	0.9 AS	-	0.2 AS	0.4	371
372	-	0.2	0.1	-	-	-	0.2	-	0.3	0.1	372
373	-	0.2 AT	0.2 AT	-	-	-	0.2 AT	-	0.1 AT	0.1	373
374	-	0.3	0.2	-	-	-	0.2	-	-	0.1	374
37	1.5	0.9	0.9	-	0.2	-	1.6	-	0.6	1.2	37

TABELLE 6

TABLE 6

TABLEAU 6

ANGABEN UEBER DIE UNTERNEHMEN

DATA ON ENTERPRISES

DONNEES SUR LES ENTREPRISES

ANTEIL DER VERSCHIEDENEN INDUSTRIEZWEIGE AN DER GESAMTZAHL DER BESCHAEFIGTEN

SHARE OF THE DIFFERENT INDUSTRIES IN THE TOTAL NUMBER OF PERSONS EMPLOYED

PART DES DIFFERENTES BRANCHES INDUSTRIELLES DANS LE NOMBRE TOTAL DES PERSONNES OCCUPEES

IN V.H.		IN %										EN %	
NACE	DF	FRANCE	ITALIA	NEDERLAND	BELGIEQUE	LUXEMBOURG	UNITED	IRELAND	DANMARK	EUR - 9	NACE		
	DEUTSCHLAND				BELGIE		KINGDOM						
411	- Q	0.2	0.1	0.5	0.3	-	0.1	-	0.5	0.1	411		
412	0.5	1.2	0.6	2.1 CG	0.7	0.9	1.1	-	5.1	1.0	412		
413	0.6	1.4	0.6	2.4	0.7	1.0	0.6	-	0.5	0.9	413		
414	0.2	0.4	0.6	0.9	0.5	-	-	Q	0.8	0.3	414		
415	- Q	0.1	0.1	0.1	0.1	-	0.1	-	1.2	0.1	415		
416	- Q	0.1	0.1	0.2	0.3 CI	-	EH	0.1	0.3	0.1	416		
417	- Q	0.1	0.3	- CH	- DP	0.2 EI	-	EZ	-	0.1	417		
418	- Q	0.1	-	- CH	- DP	-	-	FA	-	-	418		
419	- Q	0.5	0.9	1.5	0.8	0.4	2.1	-	0.9	0.9	419		
420	- Q	0.4	0.2	0.4	0.4	-	0.1	-	-	Q	420		
421	0.5	0.5	0.7	1.2	0.8	-	0.7	-	1.0	0.6	421		
422	- Q	0.3	0.1	1.0	0.5	-	0.3	-	0.4	0.2	422		
423	1.9 R	0.2	0.3	1.4 CI	0.4	-	1.0 FB	-	1.1 FO	1.0	423		
424	0.5 S	0.2	0.2	0.2 CJ	0.4	S	0.3	-	-	FP	424		
425	- T	0.2 9B	0.2 9B	- T	- T	0.7 EK	0.1 9F	-	-	0.1	425		
427	1.0	0.3	0.2	0.8	1.4	1.1	0.7	-	2.8 FQ	0.7	427		
428	- T	0.2	0.3	0.2	- T	0.8 EL	0.3	-	0.1	0.2	428		
429	0.3	0.2	0.5	0.8	0.7	-	0.4	-	0.9	0.4	429		
41/42	5.6	6.6 AU	6.1	13.8 CG	7.9	4.9	8.1	-	15.7	7.1	41/42		
431	0.4	0.8	1.8	0.5	1.2	-	0.9	-	0.3	0.9	431		
432	1.3	1.3 AV	2.2	1.6 CK	1.9	-	0.9	-	0.3	1.3	432		
433	- A	0.7	0.8	-	CL	0.9	0.1	-	0.5	0.3	433		
434	- A	0.1	0.2	-	CL	0.2	0.1	-	-	0.1	434		
435	- A	0.1	0.0	1.1 CM	0.2	-	0.1	-	-	0.1	435		
436	1.1	1.4 AV	2.1	0.8	1.2	-	1.4	-	1.3	1.4	436		
437	- A	0.4	0.6	0.4	0.7	-	0.4	-	0.2	0.3	437		
438.1	-	0.1	0.1	-	-	-	0.5	-	0.4	0.2	438.1		
438.2	-	0.1 AW	0.0 AW	-	-	-	0.1 AW	-	-	0.0	438.2		
438	- A	0.2	0.1	-	CN	0.9	0.5	-	0.4	0.2	438		
439	0.3	0.5	0.5	-	CN	0.5	0.4	-	0.3	0.4	439		
43	3.2 U	5.4 AV	8.3	4.4 AV	7.7	-	4.8	-	3.2	5.0	43		
441	0.1	0.2	0.4	-	-	-	0.2	-	0.2	0.2	441		
442	0.3	0.3	0.3	-	-	-	0.2	-	0.2	0.3	442		
44	0.4	0.5	0.7	0.3	0.3	-	0.4	-	0.4	0.5	44		
451	0.6 V	1.3 V	2.0	0.5 V	0.4 V	-	0.9	-	0.6 V	1.0	451		
453	2.4 X	3.4 FR	4.7 FR	2.4 CP	4.7	-	3.3	-	2.7 FE	3.4	453		
455	- A	- AX	0.2	-	CN	0.1	0.4	-	0.5 FE	0.1	455		
456	- A	0.0	0.1	-	CO	0.1	0.0	-	0.1	0.0	456		
45	3.5 Z	4.8 AY	6.9	2.9 CO	5.3	1.2	4.6	-	3.9	4.6	45		
461	0.2	-	0.1	-	0.2	-	0.4	-	0.3	0.2	461		
462	0.3	0.3	0.4	0.2 CR	0.3	-	0.1	-	0.3	0.2	462		
463	0.4	0.7	0.4	1.0	0.3	-	0.6	-	0.9	0.5	463		
464	- AA	0.4	0.2	0.3	0.1	-	0.2	-	0.1	0.2	464		
465	0.3 AD	0.1	0.2	0.1	0.1 DK	-	0.1	-	0.2	0.2	465		
466	0.1	0.1	0.1	-	0.0	-	0.1	-	0.1	0.1	466		
467	1.7	1.3	1.9	1.3 CS	2.2 DK	-	1.0	-	2.2	1.4	467		
46	2.9	2.9 AZ	3.2	2.8 CT	3.3	0.4	2.4	-	4.1	2.8	46		
471	0.7	0.8	1.0	1.2	0.9	-	0.6	-	0.7	0.7	471		
472	1.4	1.1	0.9	1.5	1.3 DK	-	1.7	-	1.5	1.3	472		
473	2.3	2.3	1.2	3.2	2.2 DK	-	1.7	-	5.7	2.0	473		
474	-	0.4	0.8	2.0	0.1	-	1.5	-	-	0.7	474		
47	4.3 AC	4.5	3.9	7.8	4.5	1.3	5.5	-	7.9 AC	4.8	47		
481	1.3 AD	1.7	1.8	0.8	0.7	-	1.3 AD	-	0.6	1.4	481		
482	- AE	0.0	0.1	-	0.0	-	-	AE	0.1	0.0	482		
483	1.7	1.5	1.8	1.2	1.1	-	1.4	-	2.3	1.6	483		
48	3.0	3.2	3.6	2.1 CU	1.8	6.9	2.7	-	3.0	3.0	48		
491	0.2	0.2	0.3	-	0.8 DT	-	AD	0.1	-	0.3	491		
492	- A	0.0	0.1	-	-	DU	-	0.0	-	0.1	492		
493	- A	-	0.1	-	0.1	-	-	-	-	0.0	493		
494	0.2	0.4 33	0.3	-	0.1	-	0.5	-	0.5	0.3	494		
495	- A	0.2	0.1	-	0.3 DV	-	0.2	-	0.3	0.1	495		
49	0.4 AF	0.9 BB	0.9	-	1.3	-	ER	0.9	-	1.1	49		
500	-	1.2	-	3J	10.4 CV	1.9	-	ES	-	7.2	500		
501	3.7	6.4	5.5 9K	-	CW	5.7	10.6 ET	-	-	3.0	501		
502	2.7	4.3	2.0 BK	5.6	-	3.0	4.6	-	-	2.2	502		
503	0.2 AG	2.1	1.9	-	-	1.2	2.4	-	-	1.8	503		
504	0.2 AH	2.5	0.1	1.6 CX	0.9	-	1.5	-	0.7	0.7	504		
50	10.6 AI	16.5	9.5	17.6 CY	12.8	19.1	16.1 FG	-	12.8	13.6	50		
1	5.1	5.0	4.3	-	5.8	2.2	7.5	-	1.6	5.8	1		
2/4	80.2	78.5	86.2	92.4	81.4	78.7	76.4	-	85.6	79.8	2/4		
5	10.6	16.5	9.5	17.6	12.8	19.1	16.1	-	12.8	13.6	5		
1/5	100.0	100.0	100.0	100.0	100.0	100.0	100.0	-	100.0	100.0	1/5		

I/2

Tal efter faglig enhed (FE)
Angaben nach fachlichen Einheiten (FE)
Data by kind-of-activity units (KAU)
Données par unités d'activité économique (UAE)
Dati sulle unità di attività economica (UAE)
Gegevens m.b.t. eenheden van economische activiteit (EEA)

TABELLE 7

TAB. 7

TAB. 7

ANGABEN NACH FACHLICHEN EINHEITEN

DATA BY KIND OF ACTIVITY UNITS

CHIFFRES PAR UNITES D'ACTIVITE ECONOMIQUE

ANZAHL DER LÖHN- UND GEHALTSEMPFÄNGER
INSGESAMT, OHNE HEIMARBEITER

TOTAL NUMBER OF EMPLOYEES,
EXCLUDING HOME WORKERS

NUMBER OF SALARIES, TOTAL,
SAUF OUVRIERS A DOMICILE

NACE I	BR I	FRANCE I	ITALIA I	NEDERLAND I	BELGIQUE I	LUXEMBOURG I	UNITED I	IRELAND I	DANMARK I	E J R - 9 I	NACE I					
[DEUTSCHLAND]					BE.GIE		INGDOM									
11	:		FS	3C	:	29751	CZ	-	298833	-	:	327845	11			
12	:	46459	FT	2427	3D	:	4685	DA	-	11334	-	64875	12			
13	:	6029		5053		:	-	-			:	11092	13			
14	:	54044		20857		:	3017	-	23918	-	1901	103537	14			
15	:	1599				:		-		BT	-	1599	15			
161	:	144031		121855		:	18815		195421	-	4895	433017	161			
162	:	30324		15828		:	5209		104245	-	-	155506	162			
16	:	179574	K	137816	K	:	24024	1304	DX		4895	646279	16			
17	:	16647		11134		:	7046		DW	43750	-	73597	17			
211	:	10113		637		:	BL	C	913		EJ	-	11553	211		
212	:	2637		8106		:	BL	-	-	1673	EV	-	12416	212		
21	:	12750		9743		:	BL	C	913	1573	-	24079	21			
221	:	162675		138153		:	61252	DC	23681	313129	-	2750	FH	731539	221	
222	:	21595		30045		:		C	-	45925	-		C	97866	222	
223	:	30392		18569		:	15945		1219	DY	31920	-	FI	100142	223	
224	:	54739		42466		:	16697			DZ	99499	-	FJ	202401	224	
22	:	269701		229233		39032	BY	93894	34	24899		4848		1141080	22	
231	:	15140		12199		:	6288		298	33916	E#	-		57741	231	
232	:	13520	AM	8307	AM	:	559	44	-	1323	EX	-		23709	232	
23	:	28660		20506		:	6847		298	35199	-	983		92433	23	
241	:	14183		38451		11790	BN	5711	-	19599	-	1973		91707	241	
242	:	17564		21526		7701	BD	4428	637	EA	17942	-	2335	74033	242	
243.1	:	40577	AN	36591	AN	:					-	6266		83534	243.1	
243.5	:	4107		1495		:					-	697		6299	243.5	
243	:	44794		38086		15495	BP	16410	445		44326	-	6963	166509	243	
244	:	4409		1039		:	BQ		DE	-	15639	-		24086	244	
245	:	21271		11012		82		1265	DF	42	5374	DF	1955	40734	245	
246	:	5402		3118		:			DG	43	9415	DG		16935	246	
247	:	70552		41976		B2		20665			51798	-	3518	198509	247	
248	:	43972		74751		E		5233		1182	77213	-	3368	205619	248	
24	:	224037		229959		34986	BR	53712		2264	E3	253235		20112	818275	24
251	:	136526		115305		56901	BS	21311	4	170797	EY	-	5695	475916	251	
255	:	21219		15729		5844		13188	180	EC	35229	-	3016	94405	255	
256	:	70193		20556		97		17786	333		45725	-	977	156570	256	
257	:	54195		59482		11071		10473		4	71351	-	4776	221338	257	
259	:	38094		23832		12879	I	5629	-		39264	-	2447	121145	259	
259.1	:	6934		5893		:			-		13459	-		26187	259.1	
259.2	:	5447	AP	3043	AP	:			-		13799	AP	992	AP	23271	259.2
259	:	12291		8936		J			DJ	-	27249	-	992	49458	259	
25	:	399798		243840		86695	BJ	68387	3U	513	389605	EY	17894	1116732	25	
26	:	20068		40511			BT		BT	1309	39427	-		100315	26	
311	:	94254		56694		7264		11517		801	31295	-	4057	235902	311	
312	:	51462		17310		2719		3060	-		35515	-		110066	312	
313	:	119559		25888		6572		7962	DK	378	110592	-	5144	275186	313	
314	:	41228		75303		22364		16883	DK	741	50750	-	3354	210633	314	
315	:	87193		17401		4386		9207		ED	76582	-	2792	197561	315	
316.5	:	12909		15120				4776				-	1895	34700	316.5	
315.5	:	26989		19053				5562	DK			-	2349	53953	316.5	
315	:	142277		102858		39332		24787	DJ	100	EE	217501	11776	538631	315	
319	:	-		751			BW	-			ED	-		751	319	
31	:	534964		296205		82637		73416		2020	522255	-	27133	1538630	31	
321	:	41332		28170		3815		8323			45999	-	5050	132699	321	
322	:	51192		52733		5259		6700	-		101519	-	1814	219217	322	
323	:	13589		31237		3933	BX	5633	-		42334	-	709	97432	323	
324	:	40092		33929		16311		5155		345	EG	84957	5615	186294	324	
325	:	76347		53111		9969		14834		2401	140964	-	9084	306710	325	
326	:	31290		25161		2101		1924	-		70399	-	483	131358	326	
327	:	10259		23191			BY	2049	-		42927	-	1138	79563	327	
328	:	104551		75112		35184		27416	1528	FJ	235030	-	26536	DN	508657	328
32	:	369941		322644		76572		72034	4278	FJ	767029	-	50429	DN	1661923	32
33	:	43556		31479		8972			DK	-	46624	-		FL	130831	33
34	:	509069		352317		117052	BZ	87809	DK	583	706591	BZ	31424	BZ	1904944	34
35	:	431608		268402		26675	CA	47642			468479	-	2760	1245556	35	
361	:	54417		45216		46353	CB	14287	-		145791	-	23591	330645	361	
362	:	28765		40457		1277	CC	8497	DK	-	45292	-		FM	124288	362
363	:	21546		20681		3301		2204	-		14093	-	1702	FM	63517	363
364	:	100720		27248			CD		CE	-	221200	-			349168	364
36	:	205448	AK	135003		50931	CF	24988	-		436653	-	25293		879316	36
371	:	9046	AS	19614	AS	:			-	94405	AS	-	895	AS	113953	371
372	:	11179		5148		:			-	15121	-	-	1024		35472	372
373	:	23410	AT	8954	AT	:			-	20511	AT	-	456	AT	53331	373
374	:	17593		3478		:			-	19166	-	-			39237	374
37	:	61229		37194		:		2363	-	141203	-	-	2368		244356	37

TABE L E 7

TABLE 7

TABLEAU 7

ANZAHL VON NACHFACHLICHE N EINHEITEN

DATA BY KIND OF ACTIVITY UNITS

OMNRES PAR UNITES D ACTIVITE ECONOMIQUE

ANZAHL DER LOHN- UND GEHALTSEMPFAENGER
INSGESAMT, OHNE HEIMARBEITER

TOTAL NUMBER OF EMPLOYEES,
EXCLUDING HOME WORKERS

NUMBER OF SALARIES, TOTAL,
SAUF OUVRIERS A DOMICILE

BR FRANCE	ITALIA	NEDERLAND BELGIE	BELGIQUE ILUKENBURG	UNITED KINGDOM	IRELAND	DANMARK	EUR - 9	NACE
DEUTSCHLAND								
411	11590	7158	4900	3221	-	8067	-	411
412	72661	24465	22251	7014	437	95754	-	412
413	91692	20525	24286	7522	557	59729	20376	413
414	24443	24604	9749	5093	-	-	1745	414
415	8611	3391	1108	736	-	12113	3124	415
416	9106	6158	2234	3372	12351	-	5130	416
417	4040	14657	-	-	126	1250	-	417
418	4073	1760	-	-	-	-	-	418
419	30097	26434	16414	9109	230	190155	3918	419
420	18991	10146	4460	4649	-	12543	-	420
421	25466	27987	9807	8362	-	57998	4235	421
422	22009	6317	9789	5105	-	29149	1971	422
423	18254	13732	14822	4444	-	99307	4193	423
424	13771	8794	1943	4600	-	25323	-	424
425	13599	9005	-	-	381	5191	-	425
427	13639	6936	7339	14792	633	65481	10851	427
428	15082	12143	3217	-	439	26244	691	428
429	-	19325	10557	7975	-	39732	3483	429
41/42	396987	243538	142876	85994	2803	743425	60967	41/42
431	39606	73153	5845	13626	-	94577	1059	431
432	67933	93007	17807	20568	-	78275	1092	432
433	38087	39301	-	8737	-	12559	1927	433
434	9492	6859	-	2548	-	4985	-	434
435	4429	1582	10890	2529	-	8417	-	435
436	88160	86431	8803	12688	-	123115	4900	436
437	35992	25283	4316	7600	-	40737	773	437
438.1	6225	5253	-	-	-	41214	1568	438.1
438.2	5039	1085	-	-	-	5412	-	438.2
438	11264	6338	-	8990	-	46626	1568	438
439	30847	19103	-	5566	-	38733	1156	439
43	324697	351057	47661	82852	-	438134	12475	43
441	12393	15362	-	1663	-	14356	651	441
442	19493	13261	-	1226	-	19547	864	442
44	31996	28623	3010	2889	-	33933	1525	44
451	79906	83555	5373	4231	-	78799	2294	451
453	207211	191538	25902	50983	686	302295	10822	453
455	-	6095	-	1529	-	32533	1794	455
455	2760	2491	-	1079	-	3220	502	455
45	292943	290480	31275	57822	686	417992	15402	45
461	1492	4008	-	2331	-	32350	1110	461
462	21150	16935	2238	3918	-	5397	1095	462
463	40530	16316	10388	3290	-	53436	3567	463
464	19315	6622	2937	645	-	14752	389	464
465	4530	6687	1441	1404	-	7420	789	465
466	7048	3656	-	337	-	8992	522	466
467	92241	79948	13356	24035	-	91258	8704	467
46	176296	134172	30350	35990	235	213505	16176	46
471	50055	38772	12271	8842	-	57533	2739	471
472	69015	38012	16753	14681	-	15489	6004	472
473	140327	59404	40136	23915	-	157376	21566	473
474	22339	28996	17142	1459	-	132670	-	474
47	281736	165184	86302	48897	772	502498	30309	47
481	94586	67737	8952	7519	-	114092	2194	481
482	3575	2720	-	399	-	-	545	482
483	96499	74329	14635	15416	-	130592	9431	483
48	194760	144786	23587	23334	4020	244634	12160	48
491	14943	13880	-	8580	-	12593	999	491
492	1931	4539	-	-	-	4362	206	492
493	2005	4336	-	1482	-	-	-	493
494	27255	12655	-	1278	-	41326	1837	494
495	11799	5458	-	2990	-	21129	1260	495
49	57934	40868	-	14220	-	79410	4302	49
500	58401	-	114384	20739	-	-	329	500
501	466143	228213	-	62025	-	-	-	501
502	231337	87780	59804	32419	-	-	-	502
503	102438	80903	-	12987	-	-	-	503
504	149930	3455	16313	9805	-	-	-	504
50	1008249	400351	190501	137975	10828	1394608	328	50
1	303587	177287	-	67523	1304	677481	6696	1
2/4	4781656	3614744	888623	883060	45589	6959797	336560	2/4
5	1009249	400351	190501	137975	10828	1394608	328	5
1/5	5093492	4216526	1079124	1088558	57721	9031896	343584	1/5

II

Tabeller efter industribranche
Tabellen nach Industriezweigen
Tables presented by industries
Tableaux par branches industrielles
Tabelle per settore industriale
Tabellen naar bedrijfstakken

JAH R : 1975 (X)

YEAR : 1975 (X)

ANNEE : 1975 (X)

NACE 11 KOHLEBEREUBAU (EINSCHL. HERSTELLUNG VON BRIKETTEN)				NACE 11 EXTRACTION AND BRIQUETTING OF SOLID FUELS				NACE 11 EXTRACTION ET AGGLOMERATION DE COMBUSTIBLES SOLIDES			
TAT- STANDI	BR I	FRANCE I FS	ITALIA I 3C	NEDERLAND I	BELGIOJE I BELGIE I CZ	ILUKENBURG I	UNITED I (KINGDOM)	IRELAND I	DANMARK I	E U R - 9 I	VA- RIAB- LE
ANGABEN JEBER DIE UNTERNEHMEN				DATA ON ENTERPRISES				DONNEES SUR LES ENTREPRISES			
01	23	6	:	:	13	-	241	-	:	290	01
05	237850	88872	:	:	29381	-	299933	-	:	654945	05
03	237850	88869	:	:	29381	-	299933	-	:	654943	03
18	2944.3	950.3	:	:	344.7	-	2078.8	-	:	5318.2	18
13	2167.4	603.2	:	:	214.0	-	1642.1	-	:	4626.7	13
24	5941.5	1166.6	:	:	382.3	-	3042.5	-	:	10432.9	24
19	5400.3	1150.0	:	:	381.2	-	3022.1	-	:	9953.5	19
58	5051.9	1322.8	:	:	419.1	-	3550.2	-	:	11353.9	58
47	2396.5	:	:	:	205.5	-	854.3	-	:	3456.3	47
41	1629.9	349.6	:	:	181.2	-	798.7	-	:	2949.3	41
44	756.5	:	:	:	24.3	-	55.6	-	:	856.5	44
57	363.2	263.0	:	:	17.0	-	95.7	-	:	739.0	57
59	2731.4	612.6	:	:	211.6	-	854.6	-	:	4420.1	59
71	3427.8	:	:	:	202.4	-	2632.9	-	:	6253.1	71
73	3306.4	868.7	:	:	299.0	-	2691.0	-	:	7155.1	73
1A	2.7	1.4	-	-	2.7	-	3.3	-	-	2.1	1A
2A	1.9	0.5	-	-	0.9	-	1.6	-	-	1.1	2A
3A	2.9	0.9	-	-	2.0	-	3.6	-	-	2.0	3A
4A	53.3	11.7	-	-	3.7	-	31.4	-	-	100.0	4A
5A	24.6	13.2	-	-	13.0	-	10.2	-	-	15.9	5A
6A	13.9	8.0	-	-	10.2	-	9.0	-	-	10.7	6A
7A	54.6	53.7	-	-	71.3	-	75.3	-	-	61.5	7A
8A	99.0	133.5	-	-	115.3	-	77.5	-	-	90.3	8A
ANGABEN NACH FACHLICHEN EINHEITEN				DATA BY KIND OF ACTIVITY UNITS				DONNEES PAR UNITES D'ACTIVITE ECONOMIQUE			
03	:	:	:	:	28751	-	299933	-	:	327845	03
19	:	:	:	:	273.9	-	3022.1	-	:	3314.5	19
41	:	:	:	:	99.7	-	854.3	-	:	954.0	41
73	:	:	:	:	293.7	-	2691.0	-	:	2974.7	73

(x) Einheit — Tatbestände 01 bis 05: Anzahl
— Tatbestände 13 bis 73: Mio ERE
Fußnoten: siehe Seite 221

(x) Unit — Variables 01 to 05: number
— Variables 13 to 73: Mio EUA
Footnotes: see page 221

(x) Unité — Variables 01 à 05: nombre
— Variables 13 à 73: Mio UCE
Notes: voir page 221

JAH R : 1975 (X)

YEAR : 1975 (X)

ANNEE : 1975 (X)

NACE 12

NACE 12

NACE 12

KOKEREI

COKE OVENS

CKERIES

TAT- STANDI	BR DEUTSCHLAND	FRANCE FT	ITALIA ID	NEDERLAND	BELGIJE BELGIE DA	LUXEMBOURG	UNITED KINGDOM	IRELAND	DANMARK	J R - 9	VA- RIA- BLE
----------------	-------------------	--------------	--------------	-----------	-------------------------	------------	-------------------	---------	---------	---------	--------------------

ANGABEN UEBER DIE UNTERNEHMEN

DATA ON ENTERPRISES

Donnees sur les entreprises

01	:	:	5	:	:	-	33	-	-	38	01
05	:	:	2818	:	:	-	11304	-	-	14122	05
03	:	:	2817	:	:	-	11304	-	-	14121	03
19	:	:	30.5	:	:	-	74.5	-	-	105.0	19
13	:	:	18.7	:	:	-	65.6	-	-	97.3	13
24	:	:	191.3	:	:	-	529.2	-	-	946.1	24
19	:	:	187.0	:	:	-	528.1	-	-	940.7	19
58	:	:	215.0	:	:	-	619.9	-	-	959.7	58
47	:	:	156.5	:	:	-	504.6	-	-	551.1	47
41	:	:	154.4	:	:	-	496.8	-	-	745.7	41
44	:	:	2.1	:	:	-	7.9	-	-	9.9	44
57	:	:	10.3	:	:	-	15.1	-	-	47.1	57
59	:	:	165.8	:	:	-	500.1	-	-	732.0	59
71	:	:	42.6	:	:	-	119.2	-	-	160.9	71
73	:	:	49.0	:	:	-	115.5	-	-	172.7	73
1A	-	0.0	0.1	-	-	-	0.1	-	-	0.0	1A
2A	-	0.1	0.2	-	-	-	0.3	-	-	0.1	2A
3A	-	0.0	0.1	-	-	-	0.2	-	-	0.0	3A
4A	-	13.1	22.4	-	-	-	64.6	-	-	100.0	4A
5A	-	277.6	67.9	-	-	-	46.8	-	-	58.1	5A
6A	-	19.0	17.4	-	-	-	10.2	-	-	11.9	6A
7A	-	6.9	22.8	-	-	-	18.6	-	-	19.0	7A
9A	-	0.3	62.3	-	-	-	64.5	-	-	60.7	9A

ANGABEN NACH FACHLICHEN EINHEITEN

DATA BY KIND OF ACTIVITY UNITS

Donnees par unite d'activite economique

03	:	46459	2427	:	4685	-	11304	-	-	54875	03
19	:	492.6	179.6	:	137.5	-	528.1	-	-	1336.8	19
41	:	:	153.1	:	414.7	-	504.6	-	0.0	1072.5	41
73	:	:	42.9	:	55.2	-	115.5	-	-	213.5	73

(x) Einheit — Tatbestände 01 bis 05: Anzahl
— Tatbestände 13 bis 73: Mio ERE

(x) Unit — Variables 01 to 05: number
— Variables 13 to 73: Mio EUA

(x) Unité — Variables 01 & 05: nombre
— Variables 13 & 73: Mio UCE

Fußnoten: siehe Seite 221

Footnotes: see page 221

Notes: voir page 221

Jahr : 1975 (X)

Year : 1975 (X)

ANNEE : 1975 (X)

NACE 14

NACE 14

NACE 14

MINERALÖLVERARBEITUNG

MINERAL OIL REFINING

RAFFINAGE DE PETROLE

TAT- STAND	BR DEUTSCHLAND	FRANCE	ITALIA	NEDERLAND	BELGIJE BELGIE	LUXEMBOURG	UNITED KINGDOM	IRELAND	DANMARK	EUR-9	VA- RIA- BLE
---------------	-------------------	--------	--------	-----------	-------------------	------------	-------------------	---------	---------	-------	--------------------

ANGABEN JE DER DIE UNTERNEHMEN				DATA ON ENTERPRISES				DONNEES SUR LES ENTREPRISES			
01	54	123	68	:	8	-	71	-	5	339	01
05	40259	53771	21001	:	3017	-	23931	-	969	142958	05
03	40254	53737	20984	:	3017	-	23919	-	969	142879	03
18	682.5	813.5	289.3	:	59.2	-	199.4	-	11.0	2054.8	18
13	509.1	806.5	173.8	:	42.0	-	156.5	-	10.2	1698.1	13
24	15969.0	24901.5	5952.1	:	1938.9	-	9629.5	-	397.5	59788.7	24
19	13135.8	21785.9	5134.2	:	1668.6	-	9164.0	-	391.9	51251.4	19
58	13972.0	24127.5	5626.8	:	1670.8	-	9198.5	-	391.2	54886.9	58
47	7895.2	:	3420.0	:	1591.0	-	7432.0	-	371.6	20699.7	47
41	7529.9	16093.1	3326.9	:	1556.6	-	7371.0	-	356.9	35234.3	41
44	355.4	:	93.1	:	34.4	-	50.9	-	4.7	548.5	44
57	881.3	2476.2	226.7	:	22.0	-	62.6	-	2.9	3671.5	57
59	9674.3	19559.3	3629.6	:	1592.6	-	7627.8	-	365.4	40449.0	59
71	5460.0	:	2134.9	:	75.2	-	1573.2	-	10.4	9253.6	71
73	762.5	1752.4	419.3	:	75.3	-	1541.1	-	25.5	4576.1	73
1A	0.5	0.9	0.5	-	0.3	-	0.3	-	0.2	0.5	1A
2A	5.5	11.4	5.1	-	4.7	-	4.9	-	2.6	6.3	2A
3A	0.7	6.7	1.1	-	0.5	-	2.1	-	0.6	2.4	3A
4A	25.3	44.0	10.3	-	3.0	-	16.9	-	0.7	100.0	4A
5A	421.4	463.1	283.4	-	642.6	-	402.4	-	410.2	418.2	5A
6A	18.9	103.6	20.0	-	25.0	-	64.4	-	26.3	58.7	6A
7A	5.5	23.1	7.5	-	4.5	-	16.8	-	6.5	15.3	7A
9A	99.5	14.6	69.0	-	78.6	-	12.9	-	43.0	24.5	9A

ANGABEN NACH FACHLICHEN EINHEITEN				DATA BY KIND OF ACTIVITY UNITS				DONNEES PAR UNITES D'ACTIVITE ECONOMIQUE			
03	:	54044	20857	:	3017	-	23918	-	1801	103637	03
19	:	21540.4	2897.8	:	1663.6	-	8878.2	-	799.1	35784.1	19
41	:	:	3913.1	-	1591.0	-	7150.8	-	738.7	13393.6	41
73	:	:	509.6	:	78.6	-	1391.2	-	59.0	1958.4	73

(x) Einheit — Tatbestände 01 bis 05: Anzahl
— Tatbestände 13 bis 73: Mio ERE
Fußnoten: siehe Seite 221

(x) Unit — Variables 01 to 05: number
— Variables 13 to 73: Mio EUA
Footnotes: see page 221

(x) Unité — Variables 01 à 05: nombre
— Variables 13 à 73: Mio UCE
Notes: voir page 221

NACE 15			NACE 15			NACE 15					
KERNBRENNSTOFFINDUSTRIE			NUCLEAR FUELS INDUSTRY			INDUSTRIE DES COMBUSTIBLES NUCLEAIRES					
TAT- STAND)	BR DEUTSCHLAND)	FRANCE	ITALIA	NEDERLAND	BELGIJE BELGIE	LUXEMBOURG	UNITED KINGDOM BT	IRELAND	DANMARK	J R - 9	VA- RIA- BLE
ANGABEN UEBER DIE UNTERNEHMEN			DATA ON ENTERPRISES			DONNEES SUR LES ENTREPRISES					
01	6	6	:	:	:	-	:	-	:	12	01
05	1679	2006	:	:	:	-	:	-	:	3685	05
03	1679	2005	:	:	:	-	:	-	:	3684	03
18	19.4	21.2	:	:	:	-	:	-	:	40.6	18
13	16.3	15.4	:	:	:	-	:	-	:	31.7	13
24	53.0	47.8	:	:	:	-	:	-	:	100.8	24
19	44.5	46.3	:	:	:	-	:	-	:	90.8	19
58	59.4	50.0	:	:	:	-	:	-	:	109.4	58
47	30.5	:	:	:	:	-	:	-	:	30.5	47
41	29.1	12.2	:	:	:	-	:	-	:	41.3	41
44	1.4	:	:	:	:	-	:	-	:	1.4	44
57	6.9	8.9	:	:	:	-	:	-	:	15.7	57
59	37.2	21.0	:	:	:	-	:	-	:	58.2	59
71	22.8	:	:	:	:	-	:	-	:	22.8	71
73	21.3	27.9	:	:	:	-	:	-	:	49.2	73
1A	0.0	0.0	-	-	-	-	-	-	-	0.0	1A
2A	0.0	0.0	-	-	-	-	-	-	-	0.0	2A
3A	0.0	0.0	-	-	-	-	-	-	-	0.0	3A
4A	54.3	45.7	-	-	-	-	-	-	-	100.0	4A
5A	31.6	23.8	-	-	-	-	-	-	-	27.4	5A
6A	12.7	14.5	-	-	-	-	-	-	-	13.7	6A
7A	35.9	58.1	-	-	-	-	-	-	-	46.1	7A
9A	90.8	73.0	-	-	-	-	-	-	-	90.5	9A
ANGABEN NACH FACHLICHEN EINHEITEN			DATA BY KIND OF ACTIVITY UNITS			DONNEES PAR UNITES D'ACTIVITE ECONOMIQUE					
03	:	1899	:	:	:	-	:	-	:	1899	03
19	:	43.1	:	:	:	-	:	-	:	43.1	19
41	:	:	:	:	:	-	:	-	:	:	41
73	:	:	:	:	:	-	:	-	:	:	73

(x) Einheit — Tatbestände 01 bis 05: Anzahl
 — Tatbestände 13 bis 73: Mio ERE
 Fußnoten: siehe Seite 221

(x) Unit — Variables 01 to 05: number
 — Variables 13 to 73: Mio EUA
 Footnotes: see page 221

(x) Unité — Variables 01 à 05: nombre
 — Variables 13 à 73: Mio UCE
 Notes: voir page 221

JAHR : 1975 (X)

YEAR : 1975 (X)

ANNEE : 1975 (X)

NACE 161

NACE 161

NACE 161

ERZEUGUNG UND VERTEILUNG VON ELEKTRICITÄT

GENERATION AND DISTRIBUTION OF ELECTRIC POWER

PRODUCTION ET DISTRIBUTION D'ÉNERGIE ÉLECTRIQUE

TAT- BE- STANDI	BR DEUTSCHLAND	FRANCE	ITALIA	NEDERLAND	BELGIQUE BELGIE	LUXEMBOURG	UNITED (KINGDOM)	IRELAND	DANMARK	EUR-9	VA- RIA- BLE
-----------------------	-------------------	--------	--------	-----------	--------------------	------------	---------------------	---------	---------	-------	--------------------

ANGABEN JEBER DIE UNTERNEHMEN

DATA ON ENTERPRISES

DONNEES SUR LES ENTREPRISES

01	459	35	42	:	-	:	266	-	10	811	01
05	213627	104098	125238	:	-	:	195421	-	5406	643790	05
03	213607	104080	125221	:	-	:	195421	-	5406	643735	03
18	2949.5	1412.2	1536.7	:	-	:	1381.8	-	70.0	7350.2	18
13	2130.7	971.1	891.2	:	-	:	1133.9	-	52.7	5139.5	13
24	15790.5	5316.2	3722.5	:	-	:	7233.5	-	519.3	32582.2	24
19	15400.1	5224.2	3720.7	:	-	:	6951.8	-	410.1	31706.8	19
58	10932.6	5951.5	4616.8	:	-	:	7276.1	-	466.7	29143.8	58
47	3265.0	:	2242.4	:	-	:	4151.9	-	:	9659.3	47
41	2671.6	1869.2	2040.7	:	-	:	3854.1	-	:	10434.6	41
44	593.3	:	201.7	:	-	:	297.8	-	:	1092.8	44
57	509.2	796.2	113.2	:	-	:	129.9	-	19.1	1567.6	57
59	3567.5	2664.3	2235.0	:	-	:	3993.7	-	226.4	12786.9	59
71	7638.3	:	2534.1	:	-	:	3293.9	-	269.5	13735.9	71
73	5291.2	2995.0	2273.7	:	-	:	3048.6	-	238.5	14947.1	73
1A	2.5	1.7	2.9	-	-	-	2.1	-	1.4	2.1	1A
2A	5.1	2.4	3.2	-	-	-	3.7	-	3.4	3.4	2A
3A	5.5	3.9	5.7	-	-	-	4.1	-	5.6	4.4	3A
4A	37.2	20.4	15.5	-	-	-	25.0	-	1.6	100.0	4A
5A	73.9	51.1	29.7	-	-	-	37.0	-	95.1	50.6	5A
6A	29.4	31.6	18.2	-	-	-	15.6	-	44.1	23.5	6A
7A	59.1	55.2	49.2	-	-	-	41.9	-	51.1	51.9	7A
9A	46.9	43.0	67.6	-	-	-	45.3	-	29.3	48.5	9A

ANGABEN NACH FACHLICHEN EINHEITEN

DATA BY KIND OF ACTIVITY UNITS

DONNEES PAR UNITES D'ACTIVITE ECONOMIQUE

03	:	144031	121855	:	18815	:	195421	-	4895	485017	03
19	:	5474.9	3661.1	:	1499.8	:	6951.8	-	410.1	17997.6	19
41	:	:	2244.5	:	534.5	:	4151.9	-	:	5930.9	41
73	:	:	2243.8	:	968.0	:	3048.6	-	257.7	5518.1	73

(x) Einheit — Tatbestände 01 bis 05: Anzahl
— Tatbestände 13 bis 73: Mio ERE
Fußnoten: siehe Seite 221

(x) Unit — Variables 01 to 05: number
— Variables 13 to 73: Mio EUA
Footnotes: see page 221

(x) Unité — Variables 01 à 05: nombre
— Variables 13 à 73: Mio UCE
Notes: voir page 221

JAHR : 1975 (X)

YEAR : 1975 (X)

ANNEE : 1975 (X)

NACE 162

NACE 162

NACE 162

GASWERKE, VERTEILUNG VON GAS

GASWORKS; GAS DISTRIBUTION

USINES A GAZ; DISTRIBUTION DE GAZ

TAT- | BR | FRANCE | ITALIA | BELGIQUE | UNITED | IRELAND | DANMARK | EUR - 9 | VA-
BE- | DEUTSCHLAND | FRANCE | ITALIA | NEDERLAND | BELGIE | LUKEMBOURG | KINGDOM | IRELAND | DANMARK | E U R - 9 | RIA-
STANDI | | | | | | | | | | | | | | | | | | | | | | |

ANGABEN JEBER DIE UNTERNEHMEN

DATA ON ENTERPRISES

DONNEES SUR LES ENTREPRISES

	FR	DE	IT	BE	LU	UK	IR	DK	EU	EU	EU	
01	70	5	51	:	-	:	:	-	-	129	01	
05	17763	28836	16166	:	-	:	104245	-	-	167010	05	
03	17763	28933	16149	:	-	:	104245	-	-	166990	03	
18	229.2	395.7	202.3	:	-	:	712.2	-	-	1539.4	18	
13	177.9	238.7	120.3	:	-	:	596.9	-	-	1123.6	13	
24	2511.5	1768.9	1233.1	:	-	:	2841.1	-	-	8354.5	24	
19	2438.9	1737.2	1201.2	:	-	:	2622.6	-	-	8049.9	19	
58	771.9	1895.5	1272.6	:	-	:	2751.6	-	-	6691.5	58	
47	276.9	:	812.6	:	-	:	1025.4	-	-	2114.8	47	
41	209.3	790.7	790.9	:	-	:	778.7	-	-	2569.6	41	
44	67.6	:	21.7	:	-	:	246.6	-	-	335.9	44	
57	112.9	233.7	68.2	:	-	:	103.9	-	-	519.5	57	
69	371.9	1024.5	875.0	:	-	:	1130.9	-	-	3372.2	69	
71	422.0	:	413.8	:	-	:	1619.0	-	-	2454.8	71	
73	355.2	921.3	381.9	:	-	:	1592.5	-	-	3150.9	73	
1A	0.2	0.5	0.4	-	-	-	1.1	-	-	0.5	1A	
2A	0.9	0.8	1.0	-	-	-	1.4	-	-	0.9	2A	
3A	0.3	1.0	1.0	-	-	-	2.2	-	-	0.9	3A	
4A	11.5	28.3	19.0	-	-	-	41.1	-	-	100.0	4A	
5A	141.4	61.3	76.3	-	-	-	27.3	-	-	50.0	5A	
6A	20.0	30.2	23.6	-	-	-	15.3	-	-	19.2	6A	
7A	46.0	46.0	30.0	-	-	-	57.9	-	-	47.9	7A	
9A	54.5	45.4	53.0	-	-	-	44.7	-	-	49.1	9A	

ANGABEN NACH FACHLICHEN EINHEITEN

DATA BY KIND OF ACTIVITY UNITS

DONNEES PAR UNITES D'ACTIVITE ECONOMIQUE

	FR	DE	IT	BE	LU	UK	IR	DK	EU	EU	EU
03	:	30324	15828	:	5209	:	104245	-	-	155506	03
19	:	1705.9	1133.2	:	703.3	:	2622.6	-	-	6170.0	19
41	:	:	805.3	:	429.9	:	1025.4	-	0.0	2250.5	41
73	:	:	295.8	:	289.6	:	1592.5	-	-	2177.9	73

(x) Einheit — Tatbestände 01 bis 05: Anzahl
— Tatbestände 13 bis 73: Mio ERE
Fußnoten: siehe Seite 221

(x) Unit — Variables 01 to 05: number
— Variables 13 to 73: Mio EUA
Footnotes: see page 221

(x) Unité — Variables 01 à 05: nombre
— Variables 13 à 73: Mio UCE
Notes: voir page 221

JAH R : 1975 (X)

YEAR : 1975 (X)

ANNEE : 1975 (X)

NACE 16

NACE 16

NACE 16

ERZEUGUNG UND VERTEILUNG VON
ELEKTRIZITÄT, GAS, DAMPF UND WARMWASSER

PRODUCTION AND DISTRIBUTION OF
ELECTRICITY, GAS, STEAM AND HOT WATER

PRODUCTION ET DISTRIBUTION D'
ÉLECTRICITÉ, DE GAZ, DE VAPEUR ET
D'EAU CHAUDE

NACE 16				NACE 16				NACE 16				EUROPEAN COMMUNITY	
AT	FR	IT	NL	BE	LU	UK	IR	DK	EUR-9	VAR	BL		

ANGABEN JEBER DIE UNTERNEHMEN				DATA ON ENTERPRISES				DONNEES SUR LES ENTREPRISES			
01	539	60	94	:	122	13	266	-	10	1104	01
05	232798	134584	141489	:	24024	1304	293666	-	5406	839271	05
03	232778	134555	141455	:	24024	1304	293666	-	5406	839188	03
18	3195.9	1827.3	1739.3	:	469.3	16.1	2094.0	-	70.0	9411.9	18
13	2322.4	1119.9	1011.7	:	300.1	13.3	1770.7	-	62.7	5500.5	13
24	13430.5	7195.7	4956.3	:	2209.6	95.4	10074.6	-	519.3	43454.3	24
19	17395.2	7074.1	4922.5	:	2208.1	43.0	9574.3	-	410.1	42217.3	19
58	11590.4	7951.4	5890.0	:	2365.9	78.2	10027.7	-	466.7	38480.3	58
47	3597.2	:	3055.2	:	964.5	24.5	5177.3	-	:	12808.7	47
41	2921.4	2707.7	2831.8	:	899.9	22.9	4632.9	-	:	14316.5	41
44	655.9	:	223.4	:	64.5	1.3	544.4	-	:	1499.9	44
37	632.9	1049.5	181.4	:	143.6	2.6	233.8	-	19.1	2261.5	37
59	4094.5	3756.2	3110.3	:	1097.7	27.2	5094.5	-	226.4	17406.9	59
71	3097.0	:	2948.3	:	1373.6	53.6	4912.9	-	269.5	17655.0	71
73	5676.3	3966.3	2656.0	:	1259.1	49.5	4641.1	-	238.5	19396.9	73
1A	2.7	2.2	3.3	-	2.2	2.2	3.3	-	1.4	2.7	1A
2A	5.9	3.3	4.2	-	5.4	5.1	5.1	-	3.4	4.5	2A
3A	5.3	5.0	6.7	-	8.4	7.4	6.3	-	5.6	5.7	3A
4A	30.4	20.7	15.3	-	6.1	0.2	26.1	-	1.2	100.0	4A
5A	79.0	53.5	35.0	-	92.0	73.1	33.6	-	96.1	51.8	5A
6A	28.7	31.2	18.8	-	52.4	38.0	15.5	-	44.1	23.5	6A
7A	57.1	52.8	45.1	-	53.2	63.3	46.3	-	51.1	51.3	7A
8A	47.9	43.5	65.5	-	37.3	32.5	45.1	-	29.9	47.7	8A

ANGABEN NACH FACHLICHEN EINHEITEN				DATA BY KIND OF ACTIVITY UNITS				DONNEES PAR UNITES D'ACTIVITE ECONOMIQUE			
03	:	179574	137816	:	24024	1304	:	-	4895	646279	03
19	:	7321.5	4795.0	:	2203.1	43.0	:	-	410.1	24352.0	19
41	:	:	3050.6	:	964.5	24.5	5177.3	-	:	9217.0	41
73	:	:	2540.3	:	1257.6	49.5	:	-	257.7	9746.2	73

(x) Einheit — Tatbestände 01 bis 05: Anzahl
— Tatbestände 13 bis 73: Mio ERE
Fußnoten: siehe Seite 221

(x) Unit — Variables 01 to 05: number
— Variables 13 to 73: Mio EUA
Footnotes: see page 221

(x) Unité — Variables 01 à 05: nombre
— Variables 13 à 73: Mio UCE
Notes: voir page 221

NACE 17

NACE 17

NACE 17

WASSERGEWINNUNG, -REINIGUNG
UND -VERTEILUNG

WATER SUPPLY: COLLECTION, PURIFICATION
AND DISTRIBUTION OF WATER

CAPTAGE, EPURATION ET DISTRIBUTION D'EAU

TAT- STAND	BR DEUTSCHLAND	FRANCE	ITALIA	NETHERLAND	BELGIE BELGIE	LUXEMBOURG LUXEMBOURG	UNITED KINGDOM	IRELAND	DANMARK	EUR-9	VARIA- BLE
---------------	-------------------	--------	--------	------------	------------------	--------------------------	-------------------	---------	---------	-------	---------------

ANGABEN UEBER DIE UNTERNEHMEN

DATA ON ENTERPRISES

DONNEES SUR LES ENTREPRISES

01	141	40	53	:	20	:	114	-	:	365	01
05	18777	19550	9048	:	7046	:	43760	-	:	95181	05
03	18777	19534	9034	:	7046	:	43760	-	:	95151	03
18	247.3	213.7	92.5	:	94.1	:	275.7	-	:	913.2	18
13	182.5	147.9	62.1	:	66.3	:	237.3	-	:	696.1	13
24	809.4	902.7	143.6	:	131.8	:	856.8	-	:	2844.3	24
19	764.5	880.2	137.4	:	131.6	:	855.0	-	:	2768.6	19
58	651.0	925.9	154.0	:	159.4	:	958.3	-	:	2848.6	58
47	141.6	:	62.3	:	71.4	:	170.9	-	:	446.3	47
41	97.1	84.0	42.3	:	34.6	:	150.2	-	:	399.2	41
44	54.5	:	20.0	:	36.8	:	20.7	-	:	132.1	44
57	31.5	490.1	9.6	:	5.1	:	28.4	-	:	564.7	57
59	171.7	574.0	67.7	:	74.1	:	199.3	-	:	1086.7	59
71	479.5	:	89.1	:	87.7	:	747.8	-	:	1404.2	71
73	447.6	322.5	93.8	:	107.2	:	678.0	-	:	1649.1	73
1A	0.2	0.3	0.2	-	0.6	-	0.5	-	-	0.3	1A
2A	0.3	0.4	0.1	-	0.3	-	0.4	-	-	0.3	2A
3A	0.4	0.4	0.2	-	0.7	-	0.9	-	-	0.5	3A
4A	22.9	32.5	5.4	-	5.6	-	33.6	-	-	100.0	4A
5A	43.1	46.2	15.9	-	19.7	-	19.6	-	-	29.0	5A
6A	23.8	18.0	10.4	-	15.2	-	15.5	-	-	17.1	6A
7A	59.5	35.0	60.9	-	67.3	-	70.8	-	-	58.9	7A
9A	55.2	60.7	98.6	-	78.4	-	40.7	-	-	54.4	9A

ANGABEN NACH FACHLICHEN EINHEITEN

DATA BY KIND OF ACTIVITY UNITS

DONNEES PAR UNITES D'ACTIVITE ECONOMIQUE

03	:	16647	11134	:	7046	:	43760	-	:	78587	03
19	:	746.4	195.1	:	131.6	:	855.0	-	:	1928.1	19
41	:	:	73.9	:	71.4	:	170.9	-	:	316.2	41
73	:	:	139.9	:	107.0	:	678.0	-	:	924.9	73

(x) Einheit — Tatbestände 01 bis 05: Anzahl
— Tatbestände 13 bis 73: Mio ERE
Fußnoten: siehe Seite 221

(x) Unit — Variables 01 to 05: number
— Variables 13 to 73: Mio EUA
Footnotes: see page 221

(x) Unité — Variables 01 à 05: nombre
— Variables 13 à 73: Mio UCE
Notes: voir page 221

JAH R : 1975 (X)

YEAR : 1975 (X)

ANNEE : 1975 (X)

NACE 211

NACE 211

NACE 211

EXTRACTION AND PREPARATION OF IRON ORE

EXTRACTION ET PREPARATION DE MINERAI DE FER

EISENERZBERGBAU

TAT-1 BE- STANDI	BR DEUTSCHLANDI A	FRANCE	ITALIA	NEDERLAND S	BELGIE C	LUXEMBOURG	UNITED KINGDOM EU	IRELAND	DANMARK	J R - 9	VA- RIA- BLE
------------------------	-------------------------	--------	--------	----------------	-------------	------------	-------------------------	---------	---------	---------	--------------------

ANGABEN JEBER DIE UNTERNEHMEN				DATA ON ENTERPRISES				DONNEES SUR LES ENTREPRISES			
01	:	19	4	:	:	2	:	-	-	25	01
05	:	6132	365	:	:	913	:	-	-	7410	05
03	:	6132	365	:	:	913	:	-	-	7410	03
18	:	73.8	3.2	:	:	10.8	:	-	-	97.8	18
13	:	49.1	2.0	:	:	9.1	:	-	-	60.3	13
24	:	141.9	17.9	:	:	15.9	:	-	-	175.5	24
19	:	131.8	17.4	:	:	15.8	:	-	-	165.0	19
68	:	147.0	19.0	:	:	15.9	:	-	-	181.9	68
47	:	:	13.8	:	:	3.5	:	-	-	17.3	47
41	:	39.3	13.6	:	:	3.0	:	-	-	56.0	41
44	:	:	0.2	:	:	0.5	:	-	-	0.7	44
57	:	18.7	2.2	:	:	0.1	:	-	-	21.1	57
59	:	58.1	16.0	:	:	3.5	:	-	-	77.5	59
71	:	:	3.2	:	:	13.6	:	-	-	16.9	71
73	:	86.3	3.0	:	:	12.4	:	-	-	101.7	73
1A	-	0.1	0.0	-	-	1.6	-	-	-	0.0	1A
2A	-	0.1	0.0	-	-	0.8	-	-	-	0.0	2A
3A	-	0.1	0.0	-	-	1.9	-	-	-	0.0	3A
4A	-	80.5	10.4	-	-	8.8	-	-	-	100.0	4A
5A	-	23.1	49.0	-	-	17.3	-	-	-	23.7	5A
6A	-	14.5	9.1	-	-	13.6	-	-	-	14.1	6A
7A	-	60.5	15.6	-	-	78.0	-	-	-	57.4	7A
8A	-	82.9	108.2	-	-	87.2	-	-	-	94.1	8A

ANGABEN NACH FACHLICHEN EINHEITEN				DATA BY KIND OF ACTIVITY UNITS				DONNEES PAR UNITES D'ACTIVITE ECONOMIQUE			
03	:	10113	637	:	:	913	:	-	-	11563	03
19	:	159.6	17.4	:	:	15.8	:	-	-	192.7	19
41	:	:	14.3	:	:	3.5	:	-	0.0	17.9	41
73	:	:	4.4	:	:	12.4	:	-	-	16.8	73

(x) Einheit — Tatbestände 01 bis 05: Anzahl
 — Tatbestände 13 bis 73: Mio ERE
 Fußnoten: siehe Seite 221

(x) Unit — Variables 01 to 05: number
 — Variables 13 to 73: Mio EUA
 Footnotes: see page 221

(x) Unité — Variables 01 à 05: nombre
 — Variables 13 à 73: Mio UCE
 Notes: voir page 221

JAH R : 1975 (X)

YEAR : 1975 (X)

ANNEE : 1975 (X)

NACE 212

NACE 212

NACE 212

NE-METALLERZBERGBAU

EXTRACTION AND PREPARATION OF NON-FERROUS METAL ORES

EXTRACTION ET PREPARATION DE MINERAIS DE METAUX NON FERREUX

TAT- I BR I I I I I BELGIQUE I I UNITED I I I I I VA-
BE- IDEUTSCHLANDI FRANCE I ITALIA I NEDERLAND I BELGIE I LUKENBOURG I KINGDOM I IRELAND I DANMARK I E U R - 9 I RIA-
STANDI A I I I I I 3L I I I EV I I I I I BLE

ANGABEN JEBER DIE UNTERNEHMEN

DATA ON ENTERPRISES

DONNEES SUR LES ENTREPRISES

01	:	5	11	:	-	-	9	-	-	25	01
05	:	535	7804	:	-	-	1574	-	-	10013	05
03	:	535	7802	:	-	-	1673	-	-	10010	03
18	:	5.6	67.1	:	-	-	10.5	-	-	93.1	18
13	:	3.9	40.6	:	-	-	9.5	-	-	53.9	13
24	:	11.7	115.4	:	-	-	23.8	-	-	151.0	24
19	:	11.6	104.7	:	-	-	21.9	-	-	139.2	19
68	:	13.6	133.3	:	-	-	25.1	-	-	171.9	68
47	:	:	74.3	:	-	-	10.3	-	-	84.6	47
41	:	2.9	58.5	:	-	-	8.6	-	-	69.9	41
44	:	:	15.8	:	-	-	1.9	-	-	17.6	44
57	:	3.4	10.5	:	-	-	2.7	-	-	16.5	57
69	:	6.2	82.3	:	-	-	12.2	-	-	100.9	69
71	:	:	49.2	:	-	-	13.2	-	-	62.4	71
73	:	7.3	58.1	:	-	-	12.6	-	-	79.0	73
1A	-	0.0	0.2	-	-	-	0.0	-	-	0.0	1A
2A	-	0.0	0.1	-	-	-	0.0	-	-	0.0	2A
3A	-	0.0	0.1	-	-	-	0.0	-	-	0.0	3A
4A	-	7.9	77.5	-	-	-	14.6	-	-	100.0	4A
5A	-	22.0	14.8	-	-	-	14.2	-	-	15.1	5A
6A	-	13.7	7.5	-	-	-	7.5	-	-	7.8	6A
7A	-	54.0	43.6	-	-	-	50.2	-	-	45.4	7A
8A	-	75.8	115.3	-	-	-	83.7	-	-	106.5	8A

ANGABEN NACH FACHLICHEN EINHEITEN

DATA BY KIND OF ACTIVITY UNITS

DONNEES PAR UNITES D'ACTIVITE ECONOMIQUE

03	:	2637	8106	:	-	-	1673	-	-	12416	03
19	:	20.0	74.6	:	-	-	21.9	-	-	116.5	19
41	:	:	46.4	:	-	-	10.3	-	0.0	56.7	41
73	:	:	63.8	:	-	-	12.6	-	-	76.4	73

(x) Einheit — Tatbestände 01 bis 05: Anzahl
— Tatbestände 13 bis 73: Mio ERE
Fußnoten: siehe Seite 221

(x) Unit — Variables 01 to 05: number
— Variables 13 to 73: Mio EUA
Footnotes: see page 221

(x) Unité — Variables 01 à 05: nombre
— Variables 13 à 73: Mio UCE
Notes: voir page 221

Jahr : 1975 (X)

Year : 1975 (X)

ANNEE : 1975 (X)

NACE 21

NACE 21

NACE 21

ERZBERGBAU (ZEWÄRTUNG UND AUFBEREITUNG)

EXTRACTION AND PREPARATION OF METALLIFEROUS ORES

EXTRACTION ET PREPARATION DE MINERAIS METALLIQUES

TAT- STANDI	BR A	FRANCE	ITALIA	NEDERLAND 3	BELGIE C	LUXEMBOURG	UNITED KINGDOM	IRELAND	DANMARK	J R - 9	VA- RIA- BLE
----------------	---------	--------	--------	----------------	-------------	------------	-------------------	---------	---------	---------	--------------------

ANGABEN JEBER DIE UNTERNEHMEN				DATA ON ENTERPRISES				DONNEES SUR LES ENTREPRISES			
01	:	24	15	:	:	2	9	-	-	50	01
05	:	6667	8169	:	:	913	1574	-	-	17423	05
03	:	6667	8167	:	:	913	1673	-	-	17420	03
18	:	79.3	70.3	:	:	10.8	10.5	-	-	170.9	18
13	:	52.9	42.6	:	:	9.1	9.5	-	-	114.1	13
24	:	153.6	133.3	:	:	15.8	23.8	-	-	326.5	24
19	:	143.4	122.1	:	:	15.8	21.9	-	-	303.2	19
68	:	160.6	152.2	:	:	15.9	25.1	-	-	353.8	68
47	:	:	88.1	:	:	3.5	10.3	-	-	102.0	47
41	:	42.2	72.1	:	:	3.0	8.6	-	-	125.9	41
44	:	:	16.0	:	:	0.5	1.3	-	-	18.3	44
57	:	22.1	12.7	:	:	0.1	2.7	-	-	37.6	57
69	:	64.3	98.3	:	:	3.5	12.2	-	-	178.3	69
71	:	:	52.3	:	:	13.6	13.2	-	-	79.2	71
73	:	93.6	61.1	:	:	12.4	12.6	-	-	179.7	73
1A	-	0.1	0.2	-	-	1.6	0.0	-	-	0.1	1A
2A	-	0.1	0.1	-	-	0.8	0.0	-	-	0.0	2A
3A	-	0.1	0.2	-	-	1.9	0.0	-	-	0.1	3A
4A	-	45.4	43.0	-	-	4.5	7.1	-	-	100.0	4A
5A	-	23.0	16.3	-	-	17.3	14.2	-	-	18.7	5A
6A	-	14.4	7.5	-	-	13.6	7.5	-	-	10.5	6A
7A	-	60.0	40.1	-	-	78.0	50.2	-	-	51.5	7A
8A	-	82.4	115.0	-	-	87.2	83.7	-	-	93.7	8A

ANGABEN NACH FACHLICHEN EINHEITEN				DATA BY KIND OF ACTIVITY UNITS				DONNEES PAR UNITES D'ACTIVITE ECONOMIQUE			
03	:	12750	8743	:	:	913	1673	-	-	24079	03
19	:	179.6	92.0	:	:	15.8	21.9	-	-	309.2	19
41	:	:	60.6	:	:	3.5	10.3	-	0.0	74.5	41
73	:	:	68.1	:	:	12.4	12.6	-	-	93.2	73

(x) Einheit — Tatbestände 01 bis 05: Anzahl
— Tatbestände 13 bis 73: Mio ERE
Fußnoten: siehe Seite 221

(x) Unit — Variables 01 to 05: number
— Variables 13 to 73: Mio EUA
Footnotes: see page 221

(x) Unité — Variables 01 à 05: nombre
— Variables 13 à 73: Mio UCE
Notes voir page 221

NACE 221				NACE 221				NACE 221			
ERZEUGUNG VON EISEN UND STAHL (OHNE HUETTENKOKEREI)				IRON AND STEEL INDUSTRY, EXCLUDING INTEGRATED COKE OVENS				SIDERURGIE, NON COMPRIS LES COKERIES INTEGREES			
TAT- STAND	BR B	FRANCE I	ITALIA I	NEDERLAND I	BELGIE DC	LUKEMBOURG I	UNITED KINGDOM I	IRELAND I	DANMARK *H I	E U R - 9 I	VA- RIA- B.E I
ANGABEN JEBER DIE UNTERNEHMEN				DATA ON ENTERPRISES				DONNEES SUR LES ENTREPRISES			
01	357	44	211	:	25	2	796	-	8	1443	01
05	363703	205492	133073	:	71198	23681	313340	-	2750	1133237	05
03	393381	205492	133006	:	71198	23681	313129	-	2750	1132636	03
18	4235.3	2034.2	1178.3	:	833.1	266.3	1992.9	-	30.7	10570.7	18
13	3398.5	1428.2	751.8	:	547.9	228.6	1721.5	-	29.0	9105.6	13
24	17513.4	7766.9	4957.3	:	2667.4	736.0	7270.6	-	94.4	41005.9	24
19	15909.6	6912.1	4776.7	:	2601.9	726.3	7177.3	-	93.6	39097.5	19
58	17256.9	7544.3	5106.6	:	2626.0	750.7	7326.7	-	105.3	40726.4	58
47	13477.2	:	3233.4	:	1691.7	536.8	4850.3	-	85.4	20885.0	47
41	3898.4	4065.2	2974.7	:	1556.3	513.0	4656.3	-	79.7	23743.7	41
44	579.9	:	258.7	:	135.4	23.9	234.0	-	5.7	1206.5	44
57	1165.1	1280.0	412.8	:	127.8	9.5	270.0	-	2.5	3270.9	57
59	11663.2	5345.3	3528.3	:	1817.0	513.5	5950.7	-	77.8	27995.7	59
71	5710.7	:	1516.9	:	742.6	208.8	2510.7	-	22.2	10711.9	71
73	5370.4	2084.4	1575.6	:	786.1	229.6	2201.2	-	27.2	12274.5	73
1A	4.4	3.4	3.1	-	6.5	40.8	3.4	-	0.7	3.7	1A
2A	5.5	3.6	4.2	-	6.5	39.6	3.7	-	0.6	4.3	2A
3A	4.7	2.6	3.9	-	5.2	34.3	3.0	-	0.6	3.6	3A
4A	42.4	18.5	12.5	-	6.4	1.8	18.0	-	0.3	100.0	4A
5A	45.6	37.8	37.3	-	37.5	31.1	23.2	-	34.3	36.2	5A
6A	14.0	10.7	11.9	-	11.0	9.7	7.0	-	9.9	10.9	6A
7A	31.1	29.1	30.9	-	29.9	30.6	30.0	-	25.8	30.4	7A
9A	79.9	92.5	74.8	-	106.0	116.0	90.5	-	113.0	95.3	9A
ANGABEN NACH FACHLICHEN EINHEITEN				DATA BY KIND OF ACTIVITY UNITS				DONNEES PAR UNITES D'ACTIVITE ECONOMIQUE			
03	:	162675	138153	:	61252	23681	313128	-	2750	701639	03
19	:	5854.1	4776.5	:	2414.8	726.3	7177.3	-	93.6	21042.5	19
41	:	:	3463.4	:	1300.9	536.8	4860.3	-	85.4	10247.0	41
73	:	:	1605.2	:	668.6	229.6	2201.2	-	29.9	4734.4	73

(x) Einheit — Tatbestände 01 bis 05: Anzahl
— Tatbestände 13 bis 73: Mio ERE
Fußnoten: siehe Seite 221

(x) Unit — Variables 01 to 05: number
— Variables 13 to 73: Mio EUA
Footnotes: see page 221

(x) Unité — Variables 01 à 05: nombre
— Variables 13 à 73: Mio UCE
Notes: voir page 221

JAH R : 1975 (X)

YEAR : 1975 (X)

ANNEE : 1975 (X)

NACE 222

NACE 222

NACE 222

HERSTELLUNG VON STAHLROHREN

MANUFACTURE OF STEEL TUBES

FABRICATION DE TUBES D'ACIER

	FRANCE	ITALIA	NEDERLAND	BELGIQUE BELGIE	LUXEMBOURG	UNITED KINGDOM	IRELAND	DANMARK C	EUR - 9	VA- RIA- BLE
01	25	82				122			229	01
05	23359	25842				45954			95155	05
03	23353	25798				45926			95077	03
18	201.3	224.8				280.8			706.9	18
13	140.6	139.9				244.6			525.0	13
24	1210.0	1024.1				1222.4			3456.6	24
19	1163.1	954.1				1194.3			3311.6	19
58	1198.5	984.5				1234.3			3417.6	58
47		518.3				685.4			1203.6	47
41	711.6	493.1				655.7			1960.5	41
44		25.1				29.7			54.8	44
57	106.3	58.2				39.3			203.9	57
69	818.0	585.9				735.2			2139.0	69
71		396.0				540.7			936.7	71
73	371.8	398.4				439.2			1259.3	73
1A	0.4	0.6				0.5			0.3	1A
2A	0.6	0.9				0.6			0.4	2A
3A	0.5	1.0				0.7			0.4	3A
4A	35.1	28.8				36.1			100.0	4A
5A	51.8	39.6				26.6			36.3	5A
6A	16.3	15.4				10.6			13.3	6A
7A	31.8	40.5				39.6			37.1	7A
8A	52.8	56.4				57.4			55.7	8A

ANGABEN NACH FACHLICHEN EINHEITEN

03	21895	30045				45926			97866	03
19	1177.5	1089.7				1194.3			3461.6	19
41		566.9				685.4			1252.3	41
73		427.6				439.2			916.9	73

DATA BY KIND OF ACTIVITY UNITS

DONNEES PAR UNITES D'ACTIVITE ECONOMIQUE

(x) Einheit — Tatbestände 01 bis 05: Anzahl
— Tatbestände 13 bis 73: Mio ERE
Fußnoten: siehe Seite 221

(x) Unit — Variables 01 to 05: number
— Variables 13 to 73: Mio EUA
Footnotes: see page 221

(x) Unité — Variables 01 à 05: nombre
— Variables 13 à 73: Mio UCE
Notes: voir page 221

JAH R : 1975 (X)

YEAR : 1975 (X)

ANNEE : 1975 (X)

NACE 223				NACE 223				NACE 223			
ZIEHERZEIEN UND KALTWALZWERKE				DRAWING, COLD ROLLING AND COLD FOLDING OF STEEL				TREFILAGE, ETIRAGE, LAMINAGE DE FEUILLADES PROFILAGE A FROID DE L'ACIER			
TAT- STANDI	BR DEUTSCHLAND C	FRANCE	ITALIA	NEDERLAND	BELGIQUE BELGIE	LUKEMBOURG LUXEMBOURG	UNITED KINGDOM	IRELAND	DANMARK DANMARK	EUR-9	VARIA- BLE
ANGABEN JEBER DIE UNTERNEHMEN				DATA ON ENTERPRISES				DONNEES SUR LES ENTREPRISES			
01	:	103	157	:	23	7	185	-	14	489	01
05	:	21524	14877	:	15006	1218	31959	-	1715	95300	05
03	:	21486	14764	:	15006	1218	31920	-	1712	86106	03
18	:	178.3	105.1	:	150.4	11.5	171.4	-	17.5	634.2	18
13	:	127.7	67.2	:	100.2	10.0	152.2	-	16.9	474.2	13
24	:	926.1	649.2	:	483.4	51.1	903.0	-	97.2	3010.1	24
19	:	794.6	617.0	:	468.5	48.8	890.6	-	76.3	2885.9	19
58	:	779.5	635.9	:	482.0	51.0	891.7	-	77.7	2917.8	58
47	:	:	448.7	:	243.9	33.1	605.2	-	52.3	1353.1	47
41	:	456.6	434.7	:	235.4	32.2	598.2	-	49.6	1796.8	41
44	:	:	14.0	:	8.5	0.9	17.0	-	2.7	43.0	44
57	:	83.6	34.4	:	17.9	1.0	29.1	-	6.7	172.7	57
69	:	540.2	484.3	:	270.5	34.8	634.5	-	59.3	2023.6	69
71	:	:	156.3	:	195.7	13.4	272.8	-	17.7	655.8	71
73	:	228.9	151.2	:	209.4	15.8	251.5	-	19.0	974.8	73
1A	-	0.4	0.3	-	1.4	2.1	0.4	-	0.4	0.3	1A
2A	-	0.4	0.6	-	1.2	2.7	0.5	-	0.5	0.3	2A
3A	-	0.3	0.4	-	1.4	2.4	0.3	-	0.4	0.3	3A
4A	-	26.7	21.8	-	16.5	1.7	30.6	-	2.7	100.0	4A
5A	-	38.4	43.6	-	32.2	42.0	29.3	-	56.6	34.9	5A
6A	-	11.1	10.2	-	14.0	13.0	7.9	-	10.5	10.3	6A
7A	-	30.7	23.8	-	43.4	31.1	28.2	-	23.2	30.3	7A
8A	-	74.5	69.6	-	71.8	72.4	68.2	-	97.2	71.6	8A
ANGABEN NACH FACHLICHEN EINHEITEN				DATA BY KIND OF ACTIVITY UNITS				DONNEES PAR UNITES D'ACTIVITE ECONOMIQUE			
03	:	30392	18569	:	15945	1218	31920	-	2099	100142	03
19	:	1019.1	709.1	:	501.1	48.8	880.6	-	94.4	3253.0	19
41	:	:	481.2	:	9.4	0.3	5.9	-	77.2	11.9	41
73	:	:	187.3	:	217.6	15.8	251.5	-	30.2	702.4	73

(x) Einheit — Tatbestände 01 bis 05: Anzahl
— Tatbestände 13 bis 73: Mio ERE
Fußnoten: siehe Seite 221

(x) Unit — Variables 01 to 05: number
— Variables 13 to 73: Mio EUA
Footnotes: see page 221

(x) Unité — Variables 01 à 05: nombre
— Variables 13 à 73: Mio UCE
Notes: voir page 221

JAH R : 1975 (X)

YEAR : 1975 (X)

ANNEE : 1975 (X)

NACE 224

NACE 224

NACE 224

ERZEUGUNG UND ERSTE BEARBEITUNG
VON NE-METALLEN

PRODUCTION AND PRELIMINARY PROCESSING OF
NON-FERROUS METALS

PRODUCTION ET PREMIERE TRANSFORMATION DES
METAUX NON FERREUX

TAT- BE- STANDI	BR IDEUTSCHLANDI	FRANCE	ITALIA	NETHERLANDI	BELGIQUE BELGIE	UNITED KINGDOM DZ	IRELAND	DANMARK FJ	E J R - 9	VA- RIA- BLE
-----------------------	---------------------	--------	--------	-------------	--------------------	-------------------------	---------	---------------	-----------	--------------------

ANGABEN JEBER DIE UNTERNEHMEN

DATA ON ENTERPRISES

DONNEES SUR LES ENTREPRISES

01	135	112	166	:	19	:	307	-	:	759	01
05	82771	60476	42522	:	17619	:	95536	-	:	291924	05
03	92550	60443	42420	:	17610	:	99499	-	:	291632	03
18	846.8	590.0	345.8	:	215.4	:	528.6	-	:	2525.7	18
13	706.2	419.3	218.0	:	149.6	:	450.5	-	:	1953.7	13
24	4535.5	3042.9	1405.2	:	841.9	:	3454.0	-	:	13279.6	24
19	3819.2	2692.7	1225.5	:	779.2	:	3092.8	-	:	11598.5	19
58	4042.0	2867.6	1330.2	:	807.4	:	3111.9	-	:	12159.2	58
47	2721.4	:	875.4	:	559.8	:	2241.7	-	:	6398.2	47
41	2592.4	1699.9	786.6	:	520.7	:	2196.7	-	:	7796.3	41
44	129.0	:	88.8	:	39.1	:	54.9	-	:	311.8	44
57	239.5	412.6	77.8	:	19.7	:	59.2	-	:	919.2	57
59	2986.5	2112.6	952.3	:	567.3	:	2313.3	-	:	8932.3	59
71	1084.1	:	375.1	:	238.7	:	875.6	-	:	2573.5	71
73	1023.0	723.5	378.3	:	236.9	:	775.8	-	:	3137.5	73
1A	0.9	1.0	1.0	-	1.6	-	1.0	-	-	0.9	1A
2A	1.5	1.4	1.2	-	2.0	-	1.9	-	-	1.4	2A
3A	0.9	0.9	0.9	-	1.6	-	1.1	-	-	0.9	3A
4A	33.2	23.6	10.9	-	6.6	-	25.6	-	-	100.0	4A
5A	54.8	50.3	33.0	-	47.8	-	39.0	-	-	45.5	5A
6A	12.4	12.5	8.9	-	13.4	-	8.8	-	-	10.9	6A
7A	25.3	26.3	28.4	-	29.3	-	24.9	-	-	26.1	7A
9A	82.3	78.1	91.4	-	90.9	-	58.1	-	-	79.7	9A

ANGABEN NACH FACHLICHEN EINHEITEN

DATA BY KIND OF ACTIVITY UNITS

DONNEES PAR UNITES D'ACTIVITE ECONOMIQUE

03	:	54739	42466	:	16697	:	89499	-	:	202401	03
19	:	2520.3	1252.0	:	792.1	:	3082.8	-	:	7547.3	19
41	:	:	901.9	:	44.2	:	2241.7	-	:	3197.5	41
73	:	:	362.0	:	214.7	:	775.8	-	:	1352.5	73

(x) Einheit — Tatbestände 01 bis 05: Anzahl
— Tatbestände 13 bis 73: Mio ERE

Fußnoten: siehe Seite 221

(x) Unit — Variables 01 to 05: number
— Variables 13 to 73: Mio EUA

Footnotes: see page 221

(x) Unité — Variables 01 à 05: nombre
— Variables 13 à 73: Mio UCE

Notes: voir page 221

JAHR : 1975 (X)

YEAR : 1975 (X)

ANNEE : 1975 (X)

NACE 231

NACE 231

NACE 231

GEWINNUNG VON BAUMATERIAL, FEUERFESTEN
UND KERAMISCHEN ERDEN

EXTRACTION OF BUILDING MATERIALS AND
REFRACTORY CLAYS

EXTRACTION DE MATERIAUX DE CONSTRUCTION
ET TERRES A FEU

TAT- BE- STANDI	BR DEUTSCHLANDI	FRANCE	ITALIA	NEDERLAND	BELGIQUE BELGIE	LUXEMBOURG	UNITED KINGDOM EW	IRELAND	DANMARK	EUR - 9	VA- RIA- BLE
-----------------------	--------------------	--------	--------	-----------	--------------------	------------	-------------------------	---------	---------	---------	--------------------

ANGABEN UEBER DIE UNTERNEHMEN

DATA BY ENTERPRISES

DONNEES SUR LES ENTREPRISES

01	:	244	315	:	51	6	424	-	:	1040	01
05	:	15742	12267	:	4930	305	33920	-	:	67164	05
03	:	15552	12004	:	4916	298	33816	-	:	65585	03
18	:	141.5	74.2	:	43.3	2.6	194.7	-	:	461.4	18
13	:	100.5	48.2	:	33.1	2.2	174.7	-	:	358.7	13
24	:	541.3	238.2	:	111.6	6.8	1038.9	-	:	1936.7	24
19	:	511.1	230.7	:	107.7	6.4	835.3	-	:	1691.1	19
68	:	533.7	237.3	:	108.2	6.5	1035.4	-	:	1921.1	68
47	:	:	100.6	:	39.2	1.7	351.4	-	:	503.0	47
41	:	82.2	96.0	:	29.2	1.4	326.5	-	:	535.3	41
44	:	:	4.6	:	10.0	0.3	34.9	-	:	49.9	44
57	:	170.7	24.2	:	7.3	0.3	177.6	-	:	390.1	57
59	:	252.9	124.1	:	45.8	2.0	533.1	-	:	958.0	59
71	:	:	121.4	:	68.7	4.8	532.1	-	:	727.1	71
73	:	271.2	113.0	:	61.2	4.4	493.3	-	:	943.0	73
1A	-	0.3	0.3	-	0.5	0.5	0.4	-	-	0.2	1A
2A	-	0.2	0.2	-	0.3	0.4	0.5	-	-	0.2	2A
3A	-	0.3	0.3	-	0.4	0.7	0.7	-	-	0.3	3A
4A	-	27.8	12.4	-	5.6	0.3	53.9	-	-	100.0	4A
5A	-	34.4	19.4	-	22.6	22.4	30.6	-	-	28.8	5A
6A	-	17.8	9.2	-	12.4	14.4	14.5	-	-	14.2	6A
7A	-	52.6	47.6	-	56.5	66.7	47.6	-	-	49.5	7A
8A	-	50.4	65.7	-	79.0	59.5	39.5	-	-	48.4	8A

ANGABEN NACH FACHLICHEN EINHEITEN

DATA BY KIND OF ACTIVITY UNITS

DONNEES PAR UNITES D'ACTIVITE ECONOMIQUE

03	:	15140	12199	:	6288	298	33816	-	:	67741	03
19	:	481.5	231.5	:	135.0	6.4	835.3	-	:	1690.7	19
41	:	:	102.5	:	50.5	1.7	361.4	-	:	516.2	41
73	:	:	112.5	:	75.3	4.4	493.3	-	:	685.5	73

(x) Einheit — Tatbestände 01 bis 05: Anzahl
— Tatbestände 13 bis 73: Mio ERE
Fußnoten: siehe Seite 221

(x) Unit — Variables 01 to 05: number
— Variables 13 to 73: Mio EUA
Footnotes: see page 221

(x) Unité — Variables 01 à 05: nombre
— Variables 13 à 73: Mio UCE
Notes: voir page 221

NACE 232

NACE 232

NACE 232

KALISALZ- UND PHOSPHATBERGBAU; GEWINNUNG VON SALZ UND SONSTIGEN MINERALIEN

SALT EXTRACTION OF POTASSIUM SALT, NATURAL PHOSPHATES, OTHER MINERALS

EXTRACTION MINIERE DE SELS DE POTASSE, PHOSPHATES, SELS ET AUTRES MINERAUX

TAT- STANDI	BR DEUTSCHLANDI AM	FRANCE AM	ITALIA AM	NEDERLAND AM	BELGIQUE AM	LUXEMBOURG AM	UNITED KINGDOM EX	IRELAND	DANMARK	JE R - 9	VA- RIAB- LE
----------------	--------------------------	--------------	--------------	-----------------	----------------	------------------	-------------------------	---------	---------	----------	--------------------

ANGABEN JEBER DIE UNTERNEHMEN

DATA ON ENTERPRISES

DONNEES SUR LES ENTREPRISES

01	:	19	27	:	8	-	15	-	:	69	01
05	:	11936	6705	:	527	-	1327	-	:	20495	05
03	:	11928	6696	:	527	-	1323	-	:	20474	03
18	:	141.7	50.4	:	5.4	-	7.9	-	:	206.3	18
13	:	101.5	33.9	:	4.3	-	6.8	-	:	146.4	13
24	:	344.7	79.3	:	16.8	-	24.7	-	:	465.5	24
19	:	307.5	78.1	:	16.8	-	22.2	-	:	424.6	19
68	:	340.0	90.9	:	17.1	-	25.1	-	:	473.1	68
47	:	:	35.9	:	8.3	-	9.2	-	:	53.4	47
41	:	73.4	32.4	:	7.2	-	8.0	-	:	121.0	41
44	:	:	3.5	:	1.2	-	1.1	-	:	5.9	44
57	:	65.0	12.3	:	0.8	-	2.9	-	:	90.9	57
69	:	138.5	48.2	:	9.2	-	11.3	-	:	207.1	69
71	:	:	44.1	:	7.9	-	14.2	-	:	66.2	71
73	:	179.2	42.5	:	7.9	-	13.6	-	:	262.9	73
1A	-	0.2	0.2	-	0.0	-	0.0	-	-	0.1	1A
2A	-	0.2	0.1	-	0.0	-	0.0	-	-	0.0	2A
3A	-	0.2	0.1	-	0.1	-	0.0	-	-	0.1	3A
4A	-	71.9	19.2	-	3.6	-	5.3	-	-	100.0	4A
5A	-	28.9	11.8	-	31.9	-	19.6	-	-	22.7	5A
6A	-	16.9	6.3	-	14.9	-	10.3	-	-	13.0	6A
7A	-	59.3	46.8	-	45.9	-	54.3	-	-	56.1	7A
8A	-	70.3	118.5	-	51.2	-	57.8	-	-	77.7	8A

ANGABEN NACH FACHLICHEN EINHEITEN

DATA BY KIND OF ACTIVITY UNITS

DONNEES PAR UNITES D'ACTIVITE ECONOMIQUE

03	:	13520	8307	:	559	-	1323	-	:	23709	03
19	:	344.6	97.1	:	17.1	-	22.2	-	:	481.0	19
41	:	:	42.8	:	9.0	-	9.2	-	:	60.9	41
73	:	:	58.7	:	7.7	-	13.6	-	:	90.0	73

(x) Einheit — Tatbestände 01 bis 05: Anzahl
— Tatbestände 13 bis 73: Mio ERE
Fußnoten: siehe Seite 221

(x) Unit — Variables 01 to 05: number
— Variables 13 to 73: Mio EUA
Footnotes: see page 221

(x) Unité — Variables 01 à 05: nombre
— Variables 13 à 73: Mio UCE
Notes: voir page 221

JAH R : 1975 (X)

YEAR : 1975 (X)

ANNEE : 1975 (X)

NACE 23

NACE 23

NACE 23

GEWINNUNG VON NICHT-ENERGETISCHEN
MINERALIEN; TORFGEWINNUNG

EXTRACTION OF MINERALS OTHER THAN METALS -
FERROUS AND ENERGY-PRODUCING MINERALS; PEAT

EXTRACTION DE MINERAUX AUTRES QUE
METALLIQUES ET ENERGETIQUES; TOURBIERES

TATBESTÄNDE - DEUTSCHLAND | FRANCE | ITALIA | NEDERLAND | BELGIQUE | LUXEMBOURG | UNITED KINGDOM | IRELAND | DANMARK | E U R - 9 | VARIABELEN

ANGABEN JEBER DIE UNTERNEHMEN				DATA ON ENTERPRISES				DONNEES SUR LES ENTREPRISES			
01	505	263	342	:	59	6	439	-	13	1628	01
05	43403	27678	18972	:	5457	305	35247	-	574	131636	05
03	42893	27480	18700	:	5443	298	35139	-	567	130520	03
18	428.9	283.2	124.6	:	54.7	2.6	202.6	-	5.5	1102.1	18
13	346.9	201.9	82.0	:	37.4	2.2	191.5	-	5.3	957.3	13
24	1433.7	895.9	317.5	:	128.5	6.8	1053.5	-	18.3	3854.2	24
19	1311.1	919.5	308.8	:	124.5	6.4	857.5	-	17.7	3444.6	19
58	1373.1	973.7	328.1	:	126.2	6.6	1050.5	-	18.2	3786.3	58
47	433.5	:	136.5	:	47.6	1.7	370.6	-	5.6	995.5	47
41	359.5	155.6	128.3	:	36.4	1.4	334.5	-	3.7	1019.6	41
44	74.0	:	8.1	:	11.2	0.3	36.1	-	1.9	131.6	44
57	212.3	235.7	36.4	:	8.1	0.3	190.4	-	4.0	577.3	57
59	647.5	391.4	172.4	:	55.0	2.0	544.4	-	9.6	1822.4	59
71	730.3	:	165.6	:	77.4	4.8	546.3	-	9.4	1583.9	71
73	699.9	469.6	155.5	:	69.8	4.4	506.9	-	8.5	1903.6	73
1A	0.5	0.5	0.4	-	0.5	0.5	0.4	-	0.1	0.4	1A
2A	0.5	0.4	0.3	-	0.3	0.4	0.5	-	0.1	0.4	2A
3A	0.5	0.6	0.4	-	0.5	0.7	0.7	-	0.2	0.6	3A
4A	36.3	23.1	8.7	-	3.3	0.2	28.0	-	0.5	100.0	4A
5A	33.0	32.0	16.7	-	23.5	22.4	30.2	-	31.9	29.3	5A
6A	15.9	17.4	8.2	-	12.8	14.4	14.4	-	14.9	14.6	6A
7A	50.2	55.2	47.4	-	55.4	66.7	47.8	-	46.7	50.6	7A
8A	62.3	58.7	80.1	-	78.3	59.5	40.0	-	64.5	57.5	8A

ANGABEN NACH FACHLICHEN EINHEITEN				DATA BY KIND OF ACTIVITY UNITS				DONNEES PAR UNITES D'ACTIVITE ECONOMIQUE			
03	:	28660	20506	:	6847	298	35139	-	983	92433	03
19	:	826.2	328.6	:	153.0	6.4	857.5	-	29.3	2200.9	19
41	:	:	145.3	:	59.5	1.7	370.6	-	7.1	584.3	41
73	:	:	171.2	:	92.6	4.4	506.9	-	22.4	797.4	73

(x) Einheit — Tatbestände 01 bis 05: Anzahl
— Tatbestände 13 bis 73: Mio ERE
Fußnoten: siehe Seite 221

(x) Unit — Variables 01 to 05: number
— Variables 13 to 73: Mio EUA
Footnotes: see page 221

(x) Unité — Variables 01 à 05: nombre
— Variables 13 à 73: Mio UCE
Notes: voir page 221

JAH R : 1975 (X)

YEAR : 1975 (X)

ANNEE : 1975 (X)

NACE 241

NACE 241

NACE 241

ZIEGEL-
E I

MANUFACTURE OF CLAY PRODUCTS FOR
STRUCTURAL PURPOSES

FABRICATION DE MATERIAUX DE CONSTRUCTION
EN TERRE CUITE

TAT- I 3R I I I I BELGIQUE I I UNITED I I I I I I VA-
BE- IDEUTSCHLANDI FRANCE I ITALIA I NEDERLAND I BELGIE I LUXEMBOURG I KINGDOM I IRELAND I DANMARK I E U R - 9 I RIA-
STANDI D I I I I 34 I I I I I I I I I I BLE

ANGABEN JEBER DIE UNTERNEHMEN

DATA ON ENTERPRISES

DONNEES SUR LES ENTREPRISES

01	1331	135	734	156	84	-	137	-	39	2616	01
05	121825	15149	38343	11668	5439	-	13633	-	1999	214056	05
03	120461	15084	37924	11557	5362	-	19599	-	1989	212076	03
18	1240.5	115.0	204.8	110.7	52.2	-	107.5	-	17.7	1848.5	18
13	1025.9	81.5	136.3	53.5	34.4	-	97.2	-	17.2	1476.0	13
24	4667.6	312.5	527.9	240.5	105.2	-	289.0	-	48.1	6191.3	24
19	4322.6	299.6	505.2	227.3	101.8	-	286.1	-	44.4	5776.9	19
58	4367.6	311.2	554.2	231.5	108.6	-	298.7	-	44.2	5906.1	58
47	1920.2	:	226.0	63.7	37.2	-	86.8	-	16.4	2350.2	47
41	1624.3	77.2	214.2	59.8	31.9	-	79.8	-	13.2	2100.4	41
44	295.9	:	11.8	3.8	5.3	-	7.0	-	3.1	327.0	44
57	537.3	58.9	52.4	37.6*	5.0	-	32.9	-	4.8	698.9	57
69	2425.0	136.1	274.4	102.2	42.4	-	117.6	-	21.1	3119.7	69
71	2141.1	:	307.7	144.0	78.7	-	341.1	-	26.2	3039.0	71
73	1979.1	166.5	279.3	128.6	65.2	-	167.0	-	22.8	2709.4	73
1A	1.4	0.2	0.9	1.1	0.5	-	0.2	-	0.5	0.7	1A
2A	1.5	0.1	0.4	0.5	0.3	-	0.1	-	0.3	0.7	2A
3A	1.5	0.2	0.7	0.9	0.4	-	0.2	-	0.5	0.8	3A
4A	74.0	5.3	9.4	3.9	1.8	-	4.9	-	0.7	100.0	4A
5A	38.3	20.6	13.8	20.6	19.3	-	14.7	-	24.1	28.9	5A
6A	15.4	11.6	7.3	11.0	12.0	-	8.5	-	11.4	12.7	6A
7A	43.0	56.3	50.4	55.6	63.1	-	57.8	-	51.5	46.0	7A
8A	56.0	65.7	73.3	86.1	90.0	-	64.4	-	77.7	68.0	8A

ANGABEN NACH FACHLICHEN EINHEITEN

DATA BY KIND OF ACTIVITY UNITS

DONNEES PAR UNITES D'ACTIVITE ECONOMIQUE

03	:	14183	38451	11790	5711	-	17599	-	1973	91707	03
19	:	260.1	512.9	242.4	108.3	-	296.1	-	44.9	1454.8	19
41	:	:	229.2	64.9	39.3	-	96.8	-	16.5	436.7	41
73	:	:	284.6	:	68.4	-	157.0	-	27.4	547.3	73

(x) Einheit — Tatbestände 01 bis 05: Anzahl
— Tatbestände 13 bis 73: Mio ERE
Fußnoten: siehe Seite 221

(x) Unit — Variables 01 to 05: number
— Variables 13 to 73: Mio EUA
Footnotes: see page 221

(x) Unité — Variables 01 à 05: nombre
— Variables 13 à 73: Mio UCE
Notes: voir page 221

NACE 242

NACE 242

NACE 242

HERSTELLUNG VON ZEMENT, KALK UND GIPS

MANUFACTURE OF CEMENT, LIME AND PLASTER

FABRICATION DE CIMENT, DE CHAUX ET DE PLATRE

TAT- STANDI	BR E	FRANCE	ITALIA	NEDERLAND ND	BELGIE BELGIE	LUXEMBOURG EA	UNITED KINGDOM	IRELAND	DANMARK	E J R - 9	VA- RIA- BLE
----------------	---------	--------	--------	-----------------	------------------	------------------	-------------------	---------	---------	-----------	--------------------

ANGABEN JEBER DIE UNTERNEHMEN		DATA ON ENTERPRISES						DONNEES SUR LES ENTREPRISES			
01	:	62	153	34	14	5	23	-	5	296	01
05	:	19323	22140	7944	6751	639	17842	-	2402	77041	05
03	:	19296	22057	7943	6751	637	17842	-	2402	76928	03
18	:	225.5	179.3	37.3	32.6	6.4	116.3	-	26.3	723.5	18
13	:	158.5	113.6	64.3	54.9	5.6	102.3	-	24.3	523.6	13
24	:	1174.1	1005.9	274.8	261.9	19.9	586.2	-	98.3	3421.1	24
19	:	1124.4	869.2	253.1	258.1	18.8	556.7	-	95.1	3155.5	19
58	:	1162.2	909.6	259.9	261.6	19.6	573.2	-	96.1	3252.2	58
47	:	:	526.1	105.4	122.1	9.0	236.2	-	44.9	1043.7	47
41	:	452.3	483.1	99.7	110.3	8.3	227.6	-	35.0	1416.2	41
44	:	:	43.0	5.7	11.8	0.7	8.6	-	9.9	79.7	44
57	:	226.2	87.2	40.5*	15.9	1.0	94.6	-	9.4	454.9	57
59	:	678.5	578.9	146.1	132.2	9.9	334.8	-	53.9	1904.3	59
71	:	:	361.6	122.1	145.5	10.4	297.6	-	46.6	993.9	71
73	:	463.4	330.5	113.2	126.6	9.4	259.9	-	41.5	1344.5	73
1A	-	0.3	0.5	0.7	3.6	1.1	0.2	-	0.6	0.2	1A
2A	-	0.5	0.9	0.6	0.6	1.1	0.3	-	0.7	0.4	2A
3A	-	0.6	0.8	0.8	0.8	1.4	0.4	-	1.0	0.4	3A
4A	-	35.4	27.7	7.9	8.0	0.6	17.5	-	2.9	100.0	4A
5A	-	60.8	45.4	34.6	38.8	31.1	32.9	-	40.9	44.4	5A
6A	-	25.0	14.9	14.3	19.8	14.7	14.6	-	17.3	17.7	6A
7A	-	41.6	36.3	43.6	43.4	47.9	45.3	-	43.3	41.6	7A
9A	-	46.6	54.3	77.1	65.2	68.4	44.8	-	63.3	53.0	9A

ANGABEN NACH FACHLICHEN EINHEITEN		DATA BY KIND OF ACTIVITY UNITS						DONNEES PAR UNITES D'ACTIVITE ECONOMIQUE			
03	:	19564	21526	7701	4428	637	17842	-	2335	74033	03
19	:	1099.0	891.9	253.1	193.2	18.8	566.7	-	94.0	3111.5	19
41	:	:	528.2	105.4	98.8	9.0	236.2	-	45.1	1022.6	41
73	:	:	308.7	:	92.0	9.4	259.9	-	49.5	719.5	73

(x) Einheit — Tatbestände 01 bis 05: Anzahl
— Tatbestände 13 bis 73: Mio ERE

(x) Unit — Variables 01 to 05: number
— Variables 13 to 73: Mio EUA

(x) Unité — Variables 01 à 05: nombre
— Variables 13 à 73: Mio UCE

Fußnoten: siehe Seite 221

Footnotes: see page 221

Notes: voir page 221

NACE 243.1

NACE 243.1

NACE 243.1

HERSTELLUNG VON BAUSTOFFEN AUS ZEMENT, BETON, GIPS, ASBESTZEMENT
 MANUFACTURE OF STRUCTURAL CONCRETE, CEMENT, PLASTER, ASBESTOS-CEMENT PRODUCTS
 FABRICATION DE MATERIAUX DE CONSTRUCTION EN CIMENT, BETON, PLATRE, ANIANTE-CIMENT

TAT- I BR I I I I BELGIE I I UNITED I I I I VA-
 BE- IDEUTSCHLAND I FRANCE I ITALIA I NEDERLAND I BELGIE I LUKEMBOURG I KINGDOM I IRELAND I DANMARK I E J R - 9 I RIA-
 STANDI I AN I AN I I I I I I I I I I I BLE

ANGABEN JEBER DIE UNTERNEHMEN				DATA ON ENTERPRISES				DONNEES SUR LES ENTREPRISES			
01	:	366	487	:	:	:	:	-	70	923	01
05	:	41518	38291	:	:	:	:	-	5765	95574	05
03	:	41302	37930	:	:	:	:	-	5744	94976	03
18	:	338.5	223.1	:	:	:	:	-	57.5	619.1	18
13	:	237.3	143.0	:	:	:	:	-	55.6	435.9	13
24	:	1201.9	771.7	:	:	:	:	-	196.7	2170.3	24
19	:	1056.0	731.7	:	:	:	:	-	190.2	1957.9	19
58	:	1122.7	770.4	:	:	:	:	-	191.2	2074.4	58
47	:	:	380.1	:	:	:	:	-	85.4	465.5	47
41	:	351.0	345.1	:	:	:	:	-	76.4	772.5	41
44	:	:	34.9	:	:	:	:	-	9.0	43.9	44
57	:	193.4	80.9	:	:	:	:	-	21.2	295.5	57
69	:	544.4	448.3	:	:	:	:	-	105.0	1097.7	69
71	:	:	352.2	:	:	:	:	-	84.9	437.0	71
73	:	559.3	321.0	:	:	:	:	-	75.4	955.7	73
1A	-	0.7	0.9	-	-	-	-	-	1.5	0.3	1A
2A	-	0.6	0.7	-	-	-	-	-	1.3	0.2	2A
3A	-	0.7	0.8	-	-	-	-	-	1.8	0.3	3A
4A	-	54.1	37.1	-	-	-	-	-	8.7	100.0	4A
5A	-	28.9	20.2	-	-	-	-	-	34.1	25.4	5A
6A	-	13.9	8.4	-	-	-	-	-	13.1	11.4	6A
7A	-	51.5	41.7	-	-	-	-	-	41.6	47.0	7A
8A	-	58.5	69.5	-	-	-	-	-	76.3	63.5	8A

ANGABEN NACH FACHLICHEN EINHEITEN				DATA BY KIND OF ACTIVITY UNITS				DONNEES PAR UNITES D'ACTIVITE ECONOMIQUE			
03	:	40677	36591	:	:	:	:	-	6266	93534	03
19	:	1000.5	703.7	:	:	:	:	-	196.5	1900.7	19
41	:	:	384.5	:	:	:	:	-	92.7	477.2	41
73	:	:	298.1	:	:	:	:	-	106.0	404.1	73

(x) Einheit — Tatbestände 01 bis 05: Anzahl
 — Tatbestände 13 bis 73: Mio ERE
 Fußnoten: siehe Seite 221

(x) Unit — Variables 01 to 05: number
 — Variables 13 to 73: Mio EUA
 Footnotes: see page 221

(x) Unité — Variables 01 à 05: nombre
 — Variables 13 à 73: Mio UCE
 Notes: voir page 221

JAH R : 1975 (X)

YEAR : 1975 (X)

ANNEE : 1975 (X)

VACE 243.6

NACE 243.6

NACE 243.5

HERSTELLUNG VON TRANSPORTBETON
UND -MOERTEL

MANUFACTURE OF READY-MIXED CONCRETE

FABRICATION DE BETON FRAIS

TAT- STANDI	BR DEUTSCHLANDI	FRANCE	ITALIA	NEDERLAND	BELGIOJE BELGIE	LUKEMBOURG	UNITED KINGDOM	IRELAND	DANMARK	E J R - 9	VA- RIA- BLE
----------------	--------------------	--------	--------	-----------	--------------------	------------	-------------------	---------	---------	-----------	--------------------

ANGABEN UEBER DIE UNTERNEHMEN			DATA ON ENTERPRISES			DONNEES SUR LES ENTREPRISES			
01	:	47 30	:	:	:	:	-	15 92	01
05	:	3116 1524	:	:	:	:	-	678 5318	05
03	:	3082 1495	:	:	:	:	-	678 5255	03
18	:	29.8 11.0	:	:	:	:	-	7.6 48.5	18
13	:	21.2 7.3	:	:	:	:	-	7.1 35.6	13
24	:	246.5 54.2	:	:	:	:	-	43.4 344.4	24
19	:	241.1 52.6	:	:	:	:	-	33.5 327.2	19
58	:	245.5 54.4	:	:	:	:	-	35.9 335.7	58
47	:	: 28.9	:	:	:	:	-	20.6 49.4	47
41	:	106.9 28.5	:	:	:	:	-	19.1 154.4	41
44	:	: 0.4	:	:	:	:	-	1.5 1.9	44
57	:	42.2 7.3	:	:	:	:	-	3.4 52.9	57
59	:	149.1 36.3	:	:	:	:	-	23.9 209.3	59
71	:	: 19.9	:	:	:	:	-	13.7 33.7	71
73	:	94.5 18.1	:	:	:	:	-	11.3 124.4	73
1A	-	0.1 0.0	-	-	-	-	-	0.2 0.0	1A
2A	-	0.1 0.0	-	-	-	-	-	0.3 0.0	2A
3A	-	0.1 0.0	-	-	-	-	-	0.3 0.0	3A
4A	-	73.1 16.2	-	-	-	-	-	10.7 100.0	4A
5A	-	79.2 35.6	-	-	-	-	-	64.1 64.8	5A
6A	-	30.9 11.9	-	-	-	-	-	17.5 23.7	6A
7A	-	39.3 33.3	-	-	-	-	-	33.0 37.6	7A
8A	-	31.0 61.1	-	-	-	-	-	64.0 38.4	8A

ANGABEN NACH FACHLICHEN EINHEITEN			DATA BY KIND OF ACTIVITY UNITS			DONNEES PAR UNITES D'ACTIVITE ECONOMIQUE			
03	:	4107 1495	:	:	:	:	-	697 6299	03
19	:	278.1 52.6	:	:	:	:	-	35.2 365.9	19
41	:	: 28.9	:	-	-	-	-	21.4 50.3	41
73	:	: 17.3	:	:	:	:	-	15.5 32.5	73

(x) Einheit — Tatbestände 01 bis 05: Anzahl
— Tatbestände 13 bis 73: Mio ERE
Fußnoten: siehe Seite 221

(x) Unit — Variables 01 to 05: number
— Variables 13 to 73: Mio EUA
Footnotes: see page 221

(x) Unité — Variables 01 à 05: nombre
— Variables 13 à 73: Mio UCE
Notes: voir page 221

NACE 243

NACE 243

NACE 243

HERSTELLUNG VON BAUSTOFFEN AUS BETON UND GIPS SOWIE VON ASBESTZEMENTWAREN

MANUFACTURE OF CONCRETE, CEMENT OR PLASTER PRODUCTS FOR CONSTRUCTIONAL PURPOSES

MATERIAUX DE CONSTRUCTION ET DE TRAVAUX PUBLICS EN BETON, EN CIMENT OU EN PLATRE

TAT- STAND	FR E	FRANCE	ITALIA	NEDERLAND B	BELGIE B	LUXEMBOURG L	UNITED KINGDOM	IRELAND	DANMARK	EUR-9	VARIA- B-E
---------------	---------	--------	--------	----------------	-------------	-----------------	-------------------	---------	---------	-------	---------------

ANGABEN JEBER DIE UNTERNEHMEN

DATA ON ENTERPRISES

DONNEES SUR LES ENTREPRISES

01	:	413	517	223	153	5	438	-	85	1834	01
05	:	44634	39816	15691	15653	446	44419	-	6443	157101	05
03	:	44384	39425	15684	15546	445	44326	-	6422	166232	03
18	:	368.3	234.1	156.5	153.1	3.8	234.1	-	65.1	1215.0	18
13	:	258.5	150.2	119.4	101.2	3.3	210.5	-	62.7	905.8	13
24	:	1448.7	825.9	566.0	475.1	14.0	1042.1	-	240.1	4611.9	24
19	:	1297.1	784.3	490.9	421.6	13.4	934.5	-	213.7	4215.5	19
68	:	1368.2	824.8	508.3	430.4	13.4	1017.1	-	217.1	4379.3	68
47	:	:	408.9	219.5	207.1	7.2	506.4	-	106.0	1455.2	47
41	:	457.9	373.6	212.5	191.4	7.0	431.0	-	95.5	1919.9	41
44	:	:	35.4	7.1	15.7	0.2	25.4	-	10.5	94.2	44
57	:	235.6	88.2	71.8	35.1	0.7	102.5	-	24.6	558.5	57
69	:	693.5	484.5	292.9	240.0	7.9	606.0	-	128.9	2453.9	69
71	:	:	372.2	248.8	213.7	5.8	443.4	-	99.5	1382.4	71
73	:	653.8	339.1	214.3	188.0	5.4	401.1	-	87.2	1999.9	73
1A	-	0.7	0.9	1.4	1.4	0.8	0.5	-	1.7	0.5	1A
2A	-	0.7	0.7	1.2	1.2	0.8	0.5	-	1.6	0.5	2A
3A	-	0.8	0.8	1.5	1.3	0.8	0.5	-	2.0	0.6	3A
4A	-	31.2	18.8	11.6	9.8	0.3	23.2	-	5.0	100.0	4A
5A	-	32.5	20.7	36.1	30.4	31.3	23.5	-	37.3	27.6	5A
6A	-	15.1	8.5	13.7	12.0	12.1	9.0	-	13.5	11.4	6A
7A	-	49.3	41.1	42.2	43.7	40.4	39.4	-	40.2	43.6	7A
8A	-	54.6	69.0	73.0	81.4	70.7	58.4	-	74.6	63.6	8A

ANGABEN NACH FACHLICHEN EINHEITEN

DATA BY KIND OF ACTIVITY UNITS

DONNEES PAR UNITES D'ACTIVITE ECONOMIQUE

03	:	44784	38086	15495	16410	445	44326	-	6963	166509	03
19	:	1278.6	756.3	506.7	444.1	13.4	934.5	-	231.7	4225.4	19
41	:	:	413.4	227.8	211.6	7.2	506.4	-	114.1	1480.5	41
73	:	:	315.5	:	196.6	5.4	401.1	-	121.5	1040.1	73

(x) Einheit — Tatbestände 01 bis 05: Anzahl
— Tatbestände 13 bis 73: Mio ERE
Fußnoten: siehe Seite 221

(x) Unit — Variables 01 to 05: number
— Variables 13 to 73: Mio EUA
Footnotes: see page 221

(x) Unité — Variables 01 à 05: nombre
— Variables 13 à 73: Mio UCE
Notes: voir page 221

JAH R : 1975 (X)

YEAR : 1975 (X)

ANNEE : 1975 (X)

NACE 244

NACE 244

NACE 244

HERSTELLUNG VON ASBESTWAREN

MANUFACTURE OF ARTICLES OF ASBESTOS

FABRICATION D'ARTICLES EN ANIANT

TAT-1	BR	FRANCE	ITALIA	NEDERLAND	BELGIE	LUKEMBOURG	UNITED KINGDOM	IRELAND	DANMARK	J R - 9	VA-RIA-BLE
BE-DEUTSCHLAND	A			80	DE						

ANGABEN UEBER DIE UNTERNEHMEN			DATA ON ENTERPRISES				DONNEES SUR LES ENTREPRISES				
01	:	20	8	:	:	-	51	-	-	79	01
05	:	2799	1041	:	:	-	19653	-	-	22493	05
03	:	2786	1039	:	:	-	18638	-	-	22463	03
18	:	21.9	6.3	:	:	-	99.2	-	-	127.4	18
13	:	16.3	4.0	:	:	-	68.1	-	-	108.4	13
24	:	60.7	17.3	:	:	-	316.9	-	-	394.9	24
19	:	57.0	17.0	:	:	-	258.6	-	-	342.6	19
68	:	54.5	17.4	:	:	-	298.9	-	-	360.9	68
47	:	:	6.9	:	:	-	118.8	-	-	125.7	47
41	:	12.0	6.4	:	:	-	113.8	-	-	132.2	41
44	:	:	0.5	:	:	-	5.0	-	-	5.5	44
57	:	10.2	1.3	:	:	-	15.7	-	-	27.1	57
69	:	22.2	8.1	:	:	-	131.0	-	-	161.3	69
71	:	:	9.7	:	:	-	154.7	-	-	174.4	71
73	:	31.7	9.2	:	:	-	154.7	-	-	195.6	73
1A	-	0.0	0.0	-	-	-	0.2	-	-	0.1	1A
2A	-	0.0	0.0	-	-	-	0.2	-	-	0.0	2A
3A	-	0.0	0.0	-	-	-	0.2	-	-	0.1	3A
4A	-	15.1	4.8	-	-	-	30.1	-	-	100.0	4A
5A	-	21.7	16.6	-	-	-	17.0	-	-	17.6	5A
6A	-	11.5	8.9	-	-	-	8.3	-	-	8.7	6A
7A	-	59.3	53.1	-	-	-	53.6	-	-	54.4	7A
8A	-	67.9	67.9	-	-	-	64.1	-	-	64.9	8A

ANGABEN NACH FACHLICHEN EINHEITEN			DATA BY KIND OF ACTIVITY UNITS				DONNEES PAR UNITES D'ACTIVITE ECONOMIQUE				
03	:	4409	1039	:	:	-	18638	-	-	24086	03
19	:	112.9	17.0	:	:	-	268.6	-	-	398.5	19
41	:	:	6.9	:	:	-	118.8	-	0.0	125.7	41
73	:	:	9.9	:	:	-	154.7	-	-	164.6	73

(x) Einheit — Tatbestände 01 bis 05: Anzahl
 — Tatbestände 13 bis 73: Mio ERE
 Fußnoten: siehe Seite 221

(x) Unit — Variables 01 to 05: number
 — Variables 13 to 73: Mio EUA
 Footnotes: see page 221

(x) Unité — Variables 01 à 05: nombre
 — Variables 13 à 73: Mio UCE
 Notes: voir page 221

NACE 245

NACE 245

NACE 245

3E- JND VERARBEITUNG VON NATURSTEINEN
SOWIE HERSTELLUNG VON MINERALERZEUGNISSENWORKING OF STONE AND OF NON-METALLIC
MINERAL PRODUCTSTRAVAIL DE LA PIERRE ET DE PRODUITS
MINERAUX NON METALLIQUES

TAT- STANDI	BR A	FRANCE	ITALIA	NEDERLAND BO	BELGIE DF	LUXEMBOURG AO	UNITED KINGDOM DF	IRELAND	DANMARK DF	E U R - 9	VA- RIA- BLE
----------------	---------	--------	--------	-----------------	--------------	------------------	-------------------------	---------	---------------	-----------	--------------------

ANGABEN JEBER DIE UNTERNEHMEN

DATA ON ENTERPRISES

DONNEES SUR LES ENTREPRISES

01	:	269	326	:	21	:	90	-	19	723	01
05	:	18112	11626	:	1221	:	5416	-	2051	38426	05
03	:	17906	11316	:	1207	:	5374	-	2051	37854	03
18	:	138.9	58.4	:	11.7	:	29.3	-	20.9	259.2	18
13	:	98.1	38.6	:	8.3	:	26.2	-	19.3	191.0	13
24	:	394.5	225.5	:	40.8	:	114.2	-	70.0	945.0	24
19	:	387.8	182.5	:	36.7	:	137.8	-	65.7	780.5	19
68	:	405.3	197.1	:	37.1	:	112.9	-	58.1	820.5	68
47	:	:	100.0	:	19.2	:	49.5	-	25.4	194.1	47
41	:	55.0	81.3	:	16.4	:	45.8	-	21.3	219.9	41
44	:	:	18.7	:	2.8	:	3.7	-	4.0	29.3	44
57	:	114.0	18.5	:	2.9	:	12.0	-	9.4	156.9	57
69	:	169.0	115.7	:	22.6	:	61.0	-	35.1	403.4	69
71	:	:	82.1	:	15.8	:	56.1	-	34.7	188.9	71
73	:	225.5	82.9	:	14.3	:	50.8	-	32.6	406.1	73
1A	-	0.3	0.3	-	0.1	-	0.1	-	0.5	0.1	1A
2A	-	0.2	0.2	-	0.1	-	0.1	-	0.5	0.1	2A
3A	-	0.3	0.2	-	0.1	-	0.1	-	0.8	0.1	3A
4A	-	49.4	24.0	-	4.5	-	13.8	-	8.3	100.0	4A
5A	-	21.8	19.4	-	33.4	-	21.1	-	34.1	22.0	5A
6A	-	13.0	7.1	-	11.7	-	9.4	-	15.9	10.8	6A
7A	-	58.3	42.0	-	38.6	-	45.0	-	47.9	50.8	7A
8A	-	58.8	70.4	-	91.9	-	57.6	-	64.2	62.2	8A

ANGABEN NACH FACHLICHEN EINHEITEN

DATA BY KIND OF ACTIVITY UNITS

DONNEES PAR UNITES D'ACTIVITE ECONOMIQUE

03	:	21271	11012	:	1265	:	5374	-	1955	40734	03
19	:	447.5	174.6	:	47.9	:	107.8	-	62.3	940.0	19
41	:	:	95.1	:	29.3	:	49.5	-	24.5	198.3	41
73	:	:	70.2	:	16.7	:	50.8	-	39.6	177.3	73

(x) Einheit — Tatbestände 01 bis 05: Anzahl
— Tatbestände 13 bis 73: Mio ERE

Fußnoten: siehe Seite 221

(x) Unit — Variables 01 to 05: number
— Variables 13 to 73: Mio EUA

Footnotes: see page 221

(x) Unité — Variables 01 à 05: nombre
— Variables 13 à 73: Mio UCE

Notes: voir page 221

NACE 246

NACE 246

NACE 246

HERSTELLUNG VON SCHLEIFKÖRPERN UND
SCHLEIFMITTELN AUF UNTERLAGEN

PRODUCTION OF GRINDSTONES AND OTHER
ABRASIVE PRODUCTS

PRODUCTION DE MEULES ET AUTRES PRODUITS
ABRASIFS APPLIQUES

TAT- STANDI	BR A	FRANCE	ITALIA	NEDERLAND	BELGIE DG	ILUKENBOURG AQ	UNITED KINGDOM DG	IRELAND	DANMARK DG	EUR-9	VA- RIA- BLE
----------------	---------	--------	--------	-----------	--------------	-------------------	-------------------------	---------	---------------	-------	--------------------

ANGABEN JEBER DIE UNTERNEHMEN

DATA ON ENTERPRISES

DONNEES SUR LES ENTREPRISES

01	:	18	35	:	:	:	71	-	:	124	01
05	:	3855	3144	:	:	:	9434	-	:	15433	05
03	:	3844	3118	:	:	:	9415	-	:	15377	03
18	:	38.7	22.5	:	:	:	47.0	-	:	108.2	18
13	:	28.4	14.4	:	:	:	41.5	-	:	84.3	13
24	:	105.0	71.6	:	:	:	148.6	-	:	325.2	24
19	:	82.8	64.6	:	:	:	134.9	-	:	282.3	19
58	:	89.5	70.0	:	:	:	138.0	-	:	297.5	58
47	:	:	32.5	:	:	:	51.6	-	:	94.0	47
41	:	28.4	32.0	:	:	:	58.8	-	:	119.2	41
44	:	:	0.5	:	:	:	2.8	-	:	3.3	44
57	:	16.0	8.2	:	:	:	7.9	-	:	32.0	57
59	:	44.4	41.9	:	:	:	59.9	-	:	156.3	59
71	:	:	30.0	:	:	:	73.0	-	:	102.9	71
73	:	42.8	27.8	:	:	:	56.6	-	:	137.2	73
1A	-	0.1	0.1	-	-	-	0.1	-	-	0.1	1A
2A	-	0.0	0.1	-	-	-	0.1	-	-	0.0	2A
3A	-	0.1	0.1	-	-	-	0.1	-	-	0.0	3A
4A	-	30.1	23.5	-	-	-	46.4	-	-	100.0	4A
5A	-	27.2	22.8	-	-	-	17.6	-	-	21.1	5A
6A	-	11.7	8.8	-	-	-	7.9	-	-	9.0	6A
7A	-	50.3	39.7	-	-	-	48.2	-	-	46.8	7A
8A	-	86.0	80.9	-	-	-	70.6	-	-	77.6	8A

ANGABEN NACH FACHLICHEN EINHEITEN

DATA BY KIND OF ACTIVITY UNITS

DONNEES PAR UNITES D'ACTIVITE ECONOMIQUE

03	:	5402	3118	:	:	:	8415	-	:	16935	03
19	:	129.4	64.6	:	:	:	134.9	-	:	328.9	19
41	:	:	32.5	:	:	:	61.6	-	:	94.0	41
73	:	:	22.9	:	:	:	56.6	-	:	89.4	73

(x) Einheit — Tatbestände 01 bis 05: Anzahl
— Tatbestände 13 bis 73: Mio ERE
Fußnoten: siehe Seite 221

(x) Unit — Variables 01 to 05: number
— Variables 13 to 73: Mio EUA
Footnotes: see page 221

(x) Unité — Variables 01 à 05: nombre
— Variables 13 à 73: Mio UCE
Notes: voir page 221

NACE 247				NACE 247				NACE 247			
HERSTELLUNG UND VERARBEITUNG VON GLAS				MANUFACTURE OF GLASS AND GLASSWARE				INDUSTRIE DU VERRE			
TAT- STANDI	BR DEUTSCHLAND	FRANCE	ITALIA	NEDERLAND BO	BELGIE BELGIE	LUXEMBOURG	UNITED KINGDOM	IRELAND	DANMARK	EUR-9	VA- RIAB- LE
ANGABEN JEBER DIE UNTERNEHMEN				DATA ON ENTERPRISES				DONNEES SUR LES ENTREPRISES			
01	233	151	310	:	34	-	218	-	14	1016	01
05	77023	70679	42427	:	20102	-	61842	-	3944	276017	05
03	76715	70614	42216	:	20087	-	61798	-	3939	275370	03
18	699.5	685.7	293.1	:	201.4	-	375.7	-	38.6	2294.0	18
13	536.7	516.2	191.2	:	132.1	-	331.0	-	36.5	1793.7	13
24	1930.4	1690.3	698.3	:	378.9	-	1043.8	-	114.3	5846.0	24
19	1795.5	1431.7	661.0	:	359.1	-	936.0	-	87.9	5261.1	19
58	1840.9	1620.7	709.9	:	360.0	-	1032.8	-	91.1	5625.4	58
47	639.5	:	291.1	:	131.3	-	397.9	-	34.5	1543.3	47
41	641.5	490.5	269.2	:	121.7	-	397.8	-	30.0	1940.7	41
44	47.1	:	21.8	:	9.6	-	10.1	-	4.5	93.1	44
57	215.3	302.9	69.2	:	33.7	-	50.9	-	13.3	695.2	57
69	909.9	793.4	362.0	:	165.3	-	454.6	-	47.2	2732.4	69
71	999.0	:	367.0	:	193.1	-	597.7	-	48.6	2194.3	71
73	910.0	905.8	347.7	:	192.2	-	535.7	-	43.5	2935.1	73
1A	0.9	1.2	1.0	-	1.8	-	0.7	-	1.0	0.9	1A
2A	0.6	0.8	0.6	-	0.9	-	0.5	-	0.8	0.6	2A
3A	0.5	1.0	0.9	-	1.3	-	0.7	-	1.0	0.8	3A
4A	32.7	28.8	12.6	-	6.4	-	17.9	-	1.6	100.0	4A
5A	25.1	23.8	16.5	-	19.9	-	16.9	-	29.0	21.2	5A
6A	11.8	11.7	8.2	-	9.6	-	8.7	-	11.0	10.3	6A
7A	49.4	51.0	49.0	-	53.4	-	53.4	-	47.7	50.8	7A
9A	76.9	82.9	84.3	-	104.7	-	70.1	-	88.7	90.3	9A
ANGABEN NACH FACHLICHEN EINHEITEN				DATA BY KIND OF ACTIVITY UNITS				DONNEES PAR UNITES D'ACTIVITE ECONOMIQUE			
03	:	70552	41976	:	20665	-	61798	-	3518	198509	03
19	:	1388.7	655.7	:	392.1	-	936.0	-	90.0	3442.6	19
41	:	:	290.2	:	145.6	-	397.9	-	31.7	865.4	41
73	:	:	340.8	:	200.6	-	535.7	-	49.5	1126.7	73

(x) Einheit — Tatbestände 01 bis 05: Anzahl
 — Tatbestände 13 bis 73: Mio ERE
 Fußnoten: siehe Seite 221

(x) Unit — Variables 01 to 05: number
 — Variables 13 to 73: Mio EUA
 Footnotes: see page 221

(x) Unité — Variables 01 à 05: nombre
 — Variables 13 à 73: Mio UCE
 Notes: voir page 221

JAHR : 1975 (X)

YEAR : 1975 (X)

ANNEE : 1975 (X)

NACE 248

NACE 248

NACE 248

HERSTELLUNG VON KERAMISCHEN ERZEUGNISSEN

MANUFACTURE OF CERAMIC GOODS

FABRICATION DE PRODUITS CERAMIQUES

TAT- STAND	BR DEUTSCHLAND	FRANCE	ITALIA	NEDERLAND E	BELGIJE BELGIE	LUXEMBOURG	UNITED KINGDOM	IRELAND	DANMARK	E J R - 9	VA- RIA- BLE
---------------	-------------------	--------	--------	----------------	-------------------	------------	-------------------	---------	---------	-----------	--------------------

ANGABEN UEBER DIE UNTERNEHMEN				DATA ON ENTERPRISES				DONNEES SUR LES ENTREPRISES			
01	219	185	639	:	27	4	293	-	16	1383	01
05	72799	43300	76398	:	5787	1182	77311	-	3532	280309	05
03	72599	43223	76064	:	5779	1182	77213	-	3529	279588	03
18	614.8	318.8	490.1	:	52.1	7.7	345.6	-	29.7	1858.8	18
13	506.2	230.5	321.8	:	35.1	6.6	312.6	-	28.4	1441.2	13
24	1442.2	786.1	1104.8	:	122.4	15.8	916.7	-	58.6	4446.7	24
19	1336.5	715.9	1073.4	:	102.1	15.4	861.1	-	49.1	4153.4	19
58	1377.9	778.7	1192.4	:	114.0	15.9	878.3	-	52.2	4429.1	58
47	441.9	:	455.7	:	45.0	4.8	341.7	-	8.9	1298.0	47
41	406.6	219.2	424.6	:	40.5	4.8	318.8	-	5.5	1420.1	41
44	35.2	:	31.1	:	4.6	0.1	22.9	-	3.2	97.2	44
57	150.0	132.2	142.4	:	7.8	1.4	58.6	-	5.7	498.1	57
69	587.1	351.4	587.6	:	52.5	6.2	394.8	-	13.2	1982.8	69
71	936.4	:	634.7	:	63.7	9.4	543.6	-	41.1	2128.9	71
73	773.0	412.3	603.0	:	61.0	9.5	503.9	-	38.3	2401.5	73
1A	0.8	0.7	1.8	-	0.5	2.0	0.8	-	0.9	0.9	1A
2A	0.5	0.4	0.9	-	0.3	0.9	0.5	-	0.4	0.5	2A
3A	0.7	0.5	1.5	-	0.4	1.4	0.7	-	0.9	0.7	3A
4A	31.1	17.6	26.9	-	2.6	0.4	20.3	-	1.2	100.0	4A
5A	19.8	18.2	14.5	-	21.2	13.4	11.9	-	15.5	15.9	5A
6A	10.6	9.9	7.9	-	19.5	8.0	6.5	-	10.9	8.6	6A
7A	56.1	54.9	50.6	-	53.5	59.8	56.1	-	73.5	54.5	7A
9A	79.5	74.6	81.3	-	85.4	80.7	88.6	-	77.4	76.9	9A

ANGABEN NACH FACHLICHEN EINHEITEN				DATA BY KIND OF ACTIVITY UNITS				DONNEES PAR UNITES D'ACTIVITE ECONOMIQUE			
03	:	43872	74751	:	5233	1182	77213	-	3368	205619	03
19	:	700.0	1052.9	:	90.7	15.4	861.1	-	49.5	2759.7	19
41	:	:	447.3	:	32.0	4.8	341.7	-	12.6	838.4	41
73	:	:	603.8	:	47.5	9.5	503.9	-	41.5	1206.1	73

(x) Einheit — Tatbestände 01 bis 05: Anzahl
 — Tatbestände 13 bis 73: Mio ERE
 Fußnoten: siehe Seite 221

(x) Unit — Variables 01 to 05: number
 — Variables 13 to 73: Mio EUA
 Footnotes: see page 221

(x) Unité — Variables 01 à 05: nombre
 — Variables 13 à 73: Mio UCE
 Notes: voir page 221

JAH R : 1975 (X)

YEAR : 1975 (X)

ANNEE : 1975 (X)

NACE 24

NACE 24

NACE 24

3E- JND VERARBEITUNG VON STEINEN UND ERDEN; HERSTELLUNG UND VERARBEITUNG VON GLAS

MANUFACTURE OF NON-METALLIC MINERAL PRODUCTS

INDUSTRIE DES PRODUITS MINERAUX NON METALLIQUES

TAT- I BR I I FRANCE I ITALIA I NEDERLAND I BELGIQUE I LUKEMBOURG I UNITED I IRELAND I DANMARK I E U R - 9 I VA-
BE- IDEUTSCHLANDI F I I I I BR I I I KINGDOM I I I I I I RIA-
STANDI I I I I I I I I I I I I I I I BLE

ANGABEN JEBER DIE UNTERNEHMEN

DATA ON ENTERPRISES

DONNEES SUR LES ENTREPRISES

01	1839	1252	2722	413	333	14	1321	-	177	8071	01
05	271647	217851	234934	35303	54953	2267	253550	-	20371	1090876	05
03	269775	217137	233159	35284	54732	2264	253205	-	20332	1085888	03
18	2554.9	1912.9	1488.5	354.5	553.0	17.9	1354.8	-	198.4	8434.8	18
13	2118.7	1388.1	970.1	257.1	366.1	15.5	1209.4	-	188.9	6523.9	13
24	8040.2	5962.0	4477.3	1081.7	1384.4	49.7	4457.5	-	629.4	26052.1	24
19	7444.6	5386.2	4157.3	971.3	1279.4	47.6	4155.6	-	555.8	23997.9	19
58	7586.2	5790.3	4475.3	999.8	1311.6	48.9	4319.9	-	568.9	25100.3	58
47	3050.5	:	2047.1	388.6	561.9	21.0	1798.9	-	236.0	8104.2	47
41	2672.4	1792.6	1884.3	372.0	512.1	20.1	1713.3	-	200.7	9167.4	41
44	378.3	:	162.8	16.7	49.8	0.9	55.5	-	35.3	729.4	44
57	872.6	1036.0	467.4	150.0	100.5	3.1	374.9	-	67.1	3131.5	57
59	3923.1	2889.6	2453.2	541.2	655.0	23.9	2129.8	-	299.4	12914.1	59
71	3975.5	:	2164.9	515.0	710.5	25.6	2537.2	-	295.7	10194.5	71
73	3562.1	2802.3	2019.4	456.2	647.4	24.3	2139.7	-	266.1	11917.5	73
1A	3.1	3.6	5.5	3.2	5.0	3.9	2.8	-	5.2	3.5	1A
2A	2.6	2.7	3.8	2.3	3.4	2.7	2.3	-	4.2	2.8	2A
3A	3.1	3.5	5.1	3.1	4.3	3.6	2.9	-	6.2	3.5	3A
4A	30.2	23.1	17.8	4.0	5.2	0.2	17.2	-	2.3	100.0	4A
5A	29.6	27.4	19.1	30.6	25.2	21.9	17.6	-	30.9	23.9	5A
6A	13.1	13.3	8.6	12.9	11.8	10.7	8.4	-	13.1	11.0	6A
7A	47.0	50.1	45.1	45.6	49.4	49.7	49.5	-	46.8	47.9	7A
8A	71.7	65.9	73.7	77.7	85.4	73.7	63.3	-	74.5	70.2	8A

ANGABEN NACH FACHLICHEN EINHEITEN

DATA BY KIND OF ACTIVITY UNITS

DONNEES PAR UNITES D'ACTIVITE ECONOMIQUE

03	:	224037	229959	34986	53712	2264	253205	-	20112	818275	03
19	:	5416.2	4116.0	1002.3	1261.3	47.6	4155.6	-	562.4	15561.3	19
41	:	:	2042.8	398.1	556.5	21.0	1798.9	-	244.4	5061.7	41
73	:	:	1956.2	:	621.8	24.3	2139.7	-	329.4	5071.4	73

(x) Einheit — Tatbestände 01 bis 05: Anzahl
— Tatbestände 13 bis 73: Mio ERE

Fußnoten: siehe Seite 221

(x) Unit — Variables 01 to 05: number
— Variables 13 to 73: Mio EUA

Footnotes: see page 221

(x) Unité — Variables 01 à 05: nombre
— Variables 13 à 73: Mio UCE

Notes: voir page 221

JAH R : 1975 (X)

YEAR : 1975 (X)

ANNEE : 1975 (X)

NACE 255

NACE 255

NACE 255

HERSTELLUNG VON SPACHTELETTEN, LACKEN, ANSTRICHMITTELN, FIRNIS, DRUCKFARBEN

MANUFACTURE OF PAINT, PAINTERS' FILINGS, VARNISHES AND PRINTING INK

FABRICATION D'ENDUITS, DE PEINTURE, DE VERNIS ET D'ENCRE S D'IMPRIMERIE

 TAT- I 3R I I I I I BELGIQUE I I UNITED I I I I I VA-
 BE- IDEUTSCHLANDI FRANCE I ITALIA I NEDERLAND I BELGIE I LUXEMBOURG I KINGDOM I IRELAND I DANMARK I EUR - 9 I RIA-
 STANDI G I I I I I DI I EC I I I I I I B.E

ANGABEN JEBER DIE UNTERNEHMEN

DATA ON ENTERPRISES

DONNEES SUR LES ENTREPRISES

	01	05	03	18	13	24	19	58	47	41	44	57	59	71	73	1A	2A	3A	4A	5A	6A	7A	9A																																																																																																																																																																																																																																						
	579	169	151	62	45	5	199	-	25	1235	01	127730	21055	15367	5901	13254	184	35282	-	3019	221792	05	127144	20965	15285	5900	13236	180	35229	-	3016	220955	03	1401.7	237.3	130.4	65.1	171.1	1.5	204.6	-	31.7	2243.3	18	1186.0	173.4	84.4	50.4	124.7	1.3	179.1	-	30.0	1829.3	13	5587.4	877.8	583.4	255.0	450.4	7.9	989.6	-	133.9	8895.4	24	4956.8	829.2	563.9	234.1	407.5	5.0	932.6	-	114.6	8043.8	19	5253.6	940.3	574.9	238.6	431.3	5.9	959.3	-	121.3	8425.2	69	2327.8	:	318.2	124.4	170.6	3.0	521.7	-	60.5	3526.2	47	2231.9	415.6	313.5	124.2	167.8	2.9	509.5	-	58.8	3824.1	41	36.0	:	4.7	0.2	2.7	0.1	12.2	-	1.8	117.7	44	632.3	130.2	73.4	28.0*	42.6	0.4	64.1	-	17.1	988.1	57	3007.8	545.8	395.9	157.1	213.9	3.4	587.1	-	78.8	4989.8	69	2370.0	:	191.2	96.7	218.2	2.6	339.7	-	44.3	3312.6	71	2190.6	285.6	178.3	81.3	216.2	2.4	363.6	-	41.7	3349.7	73	1.5	0.3	0.4	0.5	1.2	0.3	0.4	-	0.8	0.7	1A	1.8	0.4	0.5	0.5	1.1	0.4	0.5	-	0.9	0.9	2A	1.2	0.4	0.4	0.6	1.4	0.4	0.5	-	1.0	1.0	3A	62.4	10.0	6.8	2.8	5.1	0.1	11.4	-	1.4	100.0	4A	43.7	41.7	38.0	43.2	34.7	43.1	28.0	-	44.4	40.1	5A	17.1	14.0	11.6	13.8	15.3	12.9	10.3	-	13.8	15.1	6A	41.5	35.0	31.0	34.1	50.1	40.4	37.9	-	34.4	39.9	7A	64.3	80.6	73.1	80.0	79.2	63.1	56.3	-	75.9	66.3	9A

ANGABEN NACH FACHLICHEN EINHEITEN

DATA BY KIND OF ACTIVITY UNITS

DONNEES PAR UNITES D'ACTIVITE ECONOMIQUE

	03	19	41	73																																								
	:	21219	15729	5844	13188	180	35229	-	3016	94405	03	:	846.7	580.6	236.9	405.0	5.0	932.6	-	114.6	3121.5	19	:	:	326.8	125.7	170.0	3.0	521.7	-	60.5	1207.7	41	:	:	187.1	:	202.0	2.4	363.6	-	58.8	813.9	73

(x) Einheit — Tatbestände 01 bis 05: Anzahl
 — Tatbestände 13 bis 73: Mio ERE
 Fußnoten: siehe Seite 221

(x) Unit — Variables 01 to 05: number
 — Variables 13 to 73: Mio EUA
 Footnotes: see page 221

(x) Unité — Variables 01 à 05: nombre
 — Variables 13 à 73: Mio UCE
 Notes: voir page 221

NACE 256

NACE 256

NACE 256

CHEMISCHE ERZEUGNISSE, VORWIEGEND FÜR INDUSTRIE UND LANDWIRTSCHAFT

MANUFACTURE OF CHEMICAL PRODUCTS, MAINLY FOR INDUSTRIAL AND AGRICULTURAL PURPOSES

PRODUITS CHIMIQUES, PRINCIPALEMENT POUR L'INDUSTRIE ET L'AGRICULTURE

TAT- STAND	BR H	FRANCE	ITALIA	NEDERLAND BT	BELGIQUE BELGIE	LUXEMBOURG	UNITED KINGDOM	IRELAND	DANMARK	EUR-9	VA- RIA- BLE
---------------	---------	--------	--------	-----------------	--------------------	------------	-------------------	---------	---------	-------	--------------------

ANGABEN JEBER DIE UNTERNEHMEN

DATA ON ENTERPRISES

DONNEES SUR LES ENTREPRISES

01	:	277	203	:	60	3	215	-	9	767	01
05	:	65245	24240	:	17954	333	46755	-	934	155461	05
03	:	65131	24115	:	17940	333	45725	-	934	155178	03
18	:	689.0	219.8	:	217.2	3.4	278.7	-	10.1	1418.2	18
13	:	499.3	139.8	:	153.2	2.9	241.7	-	9.7	1046.4	13
24	:	3919.6	1027.4	:	1236.2	33.8	1823.6	-	36.1	8076.6	24
19	:	3214.9	860.4	:	1037.8	33.6	1384.9	-	25.6	5557.1	19
68	:	3433.6	949.9	:	1087.8	33.7	1536.6	-	30.6	7072.1	68
47	:	:	470.1	:	646.4	15.4	833.4	-	10.8	1978.2	47
41	:	1665.4	450.9	:	607.1	15.1	800.4	-	9.4	3548.3	41
44	:	:	19.2	:	41.3	0.4	33.1	-	1.3	95.3	44
57	:	695.2	117.6	:	72.1	0.6	79.7	-	4.5	969.7	57
69	:	2360.7	593.1	:	717.2	15.9	912.2	-	15.6	4614.7	69
71	:	:	375.2	:	338.1	17.3	692.2	-	16.8	1439.6	71
73	:	1027.7	355.4	:	365.5	17.5	607.0	-	14.5	2397.6	73
1A	-	1.1	0.6	-	1.6	0.6	0.5	-	0.2	0.5	1A
2A	-	1.8	0.9	-	3.0	1.3	0.9	-	0.2	0.9	2A
3A	-	1.3	0.9	-	2.4	2.6	0.8	-	0.3	0.7	3A
4A	-	48.6	13.4	-	15.4	0.5	21.7	-	0.4	100.0	4A
5A	-	60.1	42.4	-	68.9	101.5	39.0	-	38.7	52.0	5A
6A	-	16.4	14.7	-	20.4	52.5	13.0	-	15.5	15.6	6A
7A	-	31.2	37.4	-	33.6	51.9	39.5	-	47.3	34.4	7A
8A	-	64.2	61.9	-	59.4	19.6	45.9	-	69.7	58.3	8A

ANGABEN NACH FACHLICHEN EINHEITEN

DATA BY KIND OF ACTIVITY UNITS

DONNEES PAR UNITES D'ACTIVITE ECONOMIQUE

03	:	70193	20556	:	17786	333	46725	-	977	156570	03
19	:	3428.8	794.0	:	1029.3	33.6	1384.9	-	30.5	6701.1	19
41	:	:	430.3	:	610.7	0.2	8.0	-	15.1	18.7	41
73	:	:	290.5	:	347.3	17.5	607.0	-	18.9	1281.1	73

(x) Einheit — Tatbestände 01 bis 05: Anzahl
— Tatbestände 13 bis 73: Mio ERE

Fußnoten: siehe Seite 221

(x) Unit — Variables 01 to 05: number
— Variables 13 to 73: Mio EUA

Footnotes: see page 221

(x) Unité — Variables 01 à 05: nombre
— Variables 13 à 73: Mio UCE

Notes: voir page 221

JAH R : 1975 (X)

YEAR : 1975 (X)

ANNEE : 1975 (X)

NACE 258

NACE 258

NACE 258

HERSTELLUNG VON SEIFE, SYNTHETISCHEN
WASCHMITTELN, PARFUMS, U.S.Ä.

MANUFACTURE OF SOAP, SYNTHETIC DETERGENTS,
PERFUME, ETC.

SAVONNERIE, DETERGENTS SYNTHETIQUES,
PRODUITS D'HYGIENE CORPORELLE, PARFUMERIE

TAT- STANDI	3R I	FRANCE I	ITALIA I	NEDERLAND I	BELGIE I	LUXEMBOURG I	UNITED KINGDOM I	IRELAND I	DANMARK I	EUR-9 I	VARIA- BLE I
----------------	---------	-------------	-------------	----------------	-------------	-----------------	------------------------	--------------	--------------	------------	--------------------

ANGABEN JEBER DIE UNTERNEHMEN

DATA ON ENTERPRISES

DONNEES SUR LES ENTREPRISES

01	217	181	119	88	40	-	116	-	21	782	01
05	85953	37879	23694	14018	5692	-	34308	-	3098	204642	05
03	85762	37816	23611	14008	5682	-	34294	-	3097	204270	03
18	942.5	396.0	208.9	152.9	65.4	-	174.7	-	34.4	1974.9	18
13	772.3	288.1	135.1	116.5	46.7	-	153.6	-	31.0	1543.3	13
24	3755.7	1871.4	1067.0	675.7	336.5	-	1149.2	-	179.8	9035.2	24
19	3262.9	1759.7	973.1	562.2	267.2	-	1087.5	-	162.3	8074.8	19
58	3457.4	1764.7	996.8	598.5	294.5	-	1113.8	-	166.5	8392.2	58
47	1370.6	:	462.5	282.3	134.4	-	632.7	-	78.8	2961.3	47
41	1261.6	774.4	447.7	277.8	130.8	-	616.2	-	75.1	3593.5	41
44	109.0	:	14.9	4.5	3.7	-	16.5	-	3.7	152.2	44
57	625.7	384.2	238.8	72.5*	51.1	-	131.8	-	32.9	1537.1	57
59	2035.1	1158.6	725.6	365.1	190.1	-	791.7	-	115.1	5371.2	59
71	1522.5	:	313.7	222.1	99.4	-	1112.7	-	55.6	3325.9	71
73	1379.9	576.6	270.1	229.7	103.9	-	324.2	-	44.5	2928.5	73
1A	1.0	0.6	0.6	1.3	0.5	-	0.4	-	0.8	0.7	1A
2A	1.2	0.9	0.9	1.4	0.8	-	0.6	-	1.2	1.0	2A
3A	1.2	0.7	0.7	1.6	0.7	-	0.4	-	1.0	0.9	3A
4A	41.2	21.0	11.9	7.1	3.5	-	13.3	-	2.0	100.0	4A
5A	43.7	49.4	45.0	49.2	59.1	-	33.5	-	58.0	44.2	5A
6A	16.1	16.0	11.4	16.4	19.3	-	9.4	-	14.4	14.5	6A
7A	39.9	34.3	27.1	38.4	35.3	-	29.1	-	26.7	35.3	7A
8A	68.3	65.3	77.4	66.6	62.9	-	53.9	-	77.4	66.5	8A

ANGABEN NACH FACHLICHEN EINHEITEN

DATA BY KIND OF ACTIVITY UNITS

DONNEES PAR UNITES D'ACTIVITE ECONOMIQUE

03	:	38094	23832	12879	5629	-	39264	-	2447	121145	03
19	:	1711.8	943.5	515.0	265.9	-	1253.7	-	123.2	4913.0	19
41	:	:	438.4	264.7	3.6	-	735.1	-	62.3	1504.1	41
73	:	:	251.7	:	74.8	-	364.1	-	58.1	748.7	73

(x) Einheit — Tatbestände 01 bis 05: Anzahl
— Tatbestände 13 bis 73: Mio ERE
Fußnoten: siehe Seite 221

(x) Unit — Variables 01 to 05: number
— Variables 13 to 73: Mio EUA
Footnotes: see page 221

(x) Unité — Variables 01 à 05: nombre
— Variables 13 à 73: Mio UCE
Notes: voir page 221

JAH R : 1975 (X)

YEAR : 1975 (X)

ANNEE : 1975 (X)

NACE 259.1

NACE 259.1

NACE 259.1

HERSTELLUNG FOTOCHIMISCHER ERZEUGNISSE

MANUFACTURE OF PHOTOGRAPHIC CHEMICAL MATERIAL

FABRICATION DE PRODUITS PHOTOGRAPHIQUES

TAT- BE- STANDI	BR I I	FRANCE I I	ITALIA I I	NEDERLAND I I	BELGIQUE I I	BELGIE I I	LUXEMBOURG I I	UNITED KINGDOM I I	IRELAND I I	DANMARK I I	EUR-9 I I	VARIA- BLE I I
-----------------------	--------------	------------------	------------------	---------------------	--------------------	------------------	----------------------	-----------------------------	-------------------	-------------------	-----------------	-------------------------

ANGABEN JEBER DIE UNTERNEHMEN

DATA ON ENTERPRISES

DONNEES SUR LES ENTREPRISES

01	:	7	6	:	:	-	14	-	-	27	01
05	:	13403	5900	:	:	-	13462	-	-	32765	05
03	:	13401	5893	:	:	-	13460	-	-	32754	03
18	:	158.6	55.5	:	:	-	104.4	-	-	318.6	18
13	:	116.2	35.2	:	:	-	85.3	-	-	236.8	13
24	:	517.8	162.8	:	:	-	355.9	-	-	1036.5	24
19	:	390.8	120.2	:	:	-	343.6	-	-	854.6	19
68	:	450.7	145.5	:	:	-	355.8	-	-	952.1	68
47	:	:	45.2	:	:	-	193.9	-	-	239.1	47
41	:	110.5	43.4	:	:	-	189.5	-	-	343.4	41
44	:	:	1.8	:	:	-	4.4	-	-	6.2	44
57	:	72.3	15.6	:	:	-	8.1	-	-	96.0	57
69	:	182.8	63.2	:	:	-	231.5	-	-	447.5	69
71	:	:	87.7	:	:	-	171.8	-	-	259.5	71
73	:	259.8	82.2	:	:	-	150.0	-	-	492.0	73
1A	-	0.2	0.1	-	-	-	0.1	-	-	0.1	1A
2A	-	0.2	0.1	-	-	-	0.2	-	-	0.1	2A
3A	-	0.3	0.2	-	-	-	0.2	-	-	0.1	3A
4A	-	47.3	15.3	-	-	-	37.4	-	-	100.0	4A
5A	-	38.6	27.6	-	-	-	26.4	-	-	31.6	5A
6A	-	20.0	13.9	-	-	-	11.1	-	-	15.3	6A
7A	-	59.4	56.5	-	-	-	42.1	-	-	52.5	7A
8A	-	59.2	67.5	-	-	-	69.6	-	-	63.7	8A

ANGABEN NACH FACHLICHEN EINHEITEN

DATA BY KIND OF ACTIVITY UNITS

DONNEES PAR UNITES D'ACTIVITE ECONOMIQUE

03	:	6834	5893	:	:	-	13460	-	-	26187	03
19	:	303.3	120.2	:	:	-	343.6	-	-	767.1	19
41	:	:	45.2	:	:	-	193.9	-	0.0	239.1	41
73	:	:	57.3	:	:	-	150.0	-	-	207.2	73

(x) Einheit — Tatbestände 01 bis 05: Anzahl
— Tatbestände 13 bis 73: Mio ERE

Fußnoten: siehe Seite 221

(x) Unit — Variables 01 to 05: number
— Variables 13 to 73: Mio EUA

Footnotes: see page 221

(x) Unité — Variables 01 à 05: nombre
— Variables 13 à 73: Mio UCE

Notes: voir page 221

JAHR : 1975 (X)

YEAR : 1975 (X)

ANNEE : 1975 (X)

NACE 259.2

NACE 259.2

NACE 259.2

HERSTELLUNG VON HAUSHALTPFLEGENMITTELN UND
VON CHEMISCHEN BÜROBEDARF

POLISHES AND THE LIKE FOR HOUSEHOLD USE,
CHEMICAL PRODUCTS FOR OFFICE USE ETC.

PRODUITS D'ENTRETIEN, PRODUITS CHIMIQUES
POUR LE BUREAU, ETC

TAT- STANDI	BR DEUTSCHLAND	FRANCE AP	ITALIA AP	NEDERLAND	BELGIQUE BELGIE	LUXEMBOURG	UNITED KINGDOM AP	IRELAND	DANMARK AP	EUR-9	VA- RIA- BLE
----------------	-------------------	--------------	--------------	-----------	--------------------	------------	-------------------------	---------	---------------	-------	--------------------

ANGABEN UEBER DIE UNTERNEHMEN				DATA ON ENTERPRISES				DONNEES SUR LES ENTREPRISES			
01	:	42	26	:	:	-	117	-	15	200	01
05	:	3803	3048	:	:	-	13810	-	1022	21691	05
03	:	3783	3043	:	:	-	13789	-	1020	21635	03
18	:	35.9	25.8	:	:	-	65.7	-	9.0	136.5	18
13	:	26.6	16.3	:	:	-	58.3	-	8.7	109.9	13
24	:	140.6	105.9	:	:	-	278.2	-	32.5	557.2	24
19	:	117.1	98.4	:	:	-	246.7	-	25.5	487.7	19
68	:	126.6	99.2	:	:	-	258.4	-	26.0	510.1	68
47	:	:	39.9	:	:	-	129.2	-	13.1	182.2	47
41	:	49.0	38.6	:	:	-	125.3	-	12.7	225.6	41
44	:	:	1.4	:	:	-	3.9	-	0.5	5.7	44
57	:	23.3	24.0	:	:	-	23.5	-	2.0	77.9	57
59	:	77.4	68.5	:	:	-	155.4	-	16.1	317.4	59
71	:	:	35.2	:	:	-	110.3	-	9.7	155.2	71
73	:	47.6	30.4	:	:	-	100.3	-	9.7	188.1	73
1A	-	0.1	0.1	-	-	-	0.2	-	0.3	0.1	1A
2A	-	0.1	0.1	-	-	-	0.1	-	0.2	0.1	2A
3A	-	0.1	0.1	-	-	-	0.1	-	0.2	0.1	3A
4A	-	24.8	19.4	-	-	-	50.7	-	5.1	100.0	4A
5A	-	37.0	34.6	-	-	-	20.1	-	31.8	25.7	5A
6A	-	12.9	10.0	-	-	-	7.3	-	9.5	8.7	6A
7A	-	38.9	30.6	-	-	-	38.8	-	37.4	37.2	7A
8A	-	72.9	85.0	-	-	-	65.5	-	92.7	71.9	8A

ANGABEN NACH FACHLICHEN EINHEITEN				DATA BY KIND OF ACTIVITY UNITS				DONNEES PAR UNITES D'ACTIVITE ECONOMIQUE			
03	:	5447	3043	:	:	-	13789	-	992	23271	03
19	:	281.1	98.4	:	:	-	246.7	-	24.5	650.7	19
41	:	:	39.9	:	:	-	129.2	-	13.3	182.4	41
73	:	:	28.2	:	:	-	100.3	-	11.1	139.5	73

(x) Einheit — Tatbestände 01 bis 05: Anzahl
— Tatbestände 13 bis 73: Mio ERE
Fußnoten: siehe Seite 221

(x) Unit — Variables 01 to 05: number
— Variables 13 to 73: Mio EUA
Footnotes: see page 221

(x) Unité — Variables 01 à 05: nombre
— Variables 13 à 73: Mio UCE
Notes: voir page 221

JAHR : 1975 (X)

YEAR : 1975 (X)

ANNEE : 1975 (X)

NACE 259

NACE 259

NACE 259

CHEMISCHE ERZEUGNISSE, VORWIEGEND FÜR
PRIVATEN VERBRAUCH UND VERWALTUNGEN

MANUFACTURE OF OTHER CHEMICAL PRODUCTS,
CHIEFLY FOR HOUSEHOLD AND OFFICE USE

PRODUITS CHIMIQUES, PRINCIPALEMENT POUR
CONSOMMATION DOMESTIQUE ET ADMINISTRATIVE

TAT-STATISTISCHES JAHR : DEUTSCHLAND I FRANCE I ITALIA I NEDERLAND I BELGIQUE I BELGIE I LUXEMBOURG I UNITED KINGDOM I IRELAND I DANMARK I EUR-9 I VA-RIASIONEN I B.E.

ANGABEN JEBER DIE UNTERNEHMEN

DATA ON ENTERPRISES

DONNEES SUR LES ENTREPRISES

Code	DE	FR	IT	NL	BE	LU	UK	IE	DK	EU-9	VA
01	:	49	32	:	:	-	131	-	15	227	01
05	:	17206	8948	:	:	-	27280	-	1022	54456	05
03	:	17184	8936	:	:	-	27249	-	1020	54389	03
18	:	194.5	81.4	:	:	-	170.2	-	9.0	455.0	18
13	:	142.8	51.5	:	:	-	143.6	-	8.7	346.7	13
24	:	658.4	268.7	:	:	-	634.1	-	32.5	1593.8	24
19	:	507.9	218.6	:	:	-	590.3	-	25.5	1342.3	19
55	:	577.3	244.7	:	:	-	614.2	-	26.0	1462.2	55
47	:	:	85.1	:	:	-	323.0	-	13.1	421.3	47
41	:	159.5	82.0	:	:	-	314.8	-	12.7	568.9	41
44	:	:	3.2	:	:	-	8.3	-	0.5	11.9	44
57	:	100.6	39.7	:	:	-	31.6	-	2.0	173.5	57
59	:	260.1	131.7	:	:	-	356.9	-	16.1	764.9	59
71	:	:	123.0	:	:	-	292.1	-	9.7	414.7	71
73	:	307.4	112.6	:	:	-	250.3	-	9.7	680.1	73
1A	-	0.3	0.2	-	-	-	0.3	-	0.3	0.2	1A
2A	-	0.3	0.2	-	-	-	0.3	-	0.2	0.2	2A
3A	-	0.4	0.3	-	-	-	0.3	-	0.2	0.2	3A
4A	-	39.5	16.7	-	-	-	42.0	-	1.8	100.0	4A
5A	-	38.3	30.0	-	-	-	23.2	-	31.8	29.3	5A
6A	-	18.4	12.6	-	-	-	9.2	-	9.5	12.7	6A
7A	-	54.9	46.0	-	-	-	40.7	-	37.4	47.2	7A
8A	-	61.3	72.2	-	-	-	68.0	-	92.7	66.0	8A

ANGABEN NACH FACHLICHEN EINHEITEN

DATA BY KIND OF ACTIVITY UNITS

DONNEES PAR UNITES D'ACTIVITE ECONOMIQUE

Code	DE	FR	IT	NL	BE	LU	UK	IE	DK	EU-9	VA
03	:	12281	8936	:	:	-	27249	-	992	49458	03
19	:	584.4	218.6	:	:	-	590.3	-	24.5	1417.5	19
41	:	:	85.1	:	:	-	323.0	-	13.3	421.4	41
73	:	:	85.4	:	:	-	250.3	-	11.1	346.8	73

(x) Einheit — Tatbestände 01 bis 05: Anzahl
— Tatbestände 13 bis 73: Mio ERE
Fußnoten: siehe Seite 221

(x) Unit — Variables 01 to 05: number
— Variables 13 to 73: Mio EUA
Footnotes: see page 221

(x) Unité — Variables 01 à 05: nombre
— Variables 13 à 73: Mio UCE
Notes: voir page 221

Jahr : 1975 (X)

Year : 1975 (X)

ANNEE : 1975 (X)

NACE 25

NACE 25

NACE 25

CHEMICAL INDUSTRY

INDUSTRIE CHIMIQUE

CHEMISCHE INDUSTRIE (OHNE CHEMIEFASER-INDUSTRIE)

TAT- BE- STANDI	BR DEUTSCHLANDI	FRANCE	ITALIA	NEDERLAND BU	BELGIQUE BELGIE BU	LUXEMBOURG	UNITED KINGDOM EY	IRELAND	DANMARK	EUR-9	VA- RIA- BLE
-----------------------	--------------------	--------	--------	-----------------	--------------------------	------------	-------------------------	---------	---------	-------	--------------------

ANGABEN JEBER DIE UNTERNEHMEN				DATA ON ENTERPRISES				DONNEES SUR LES ENTREPRISES			
01	1229	1113	1086	272	254	8	1256	-	105	5323	01
05	609463	311927	260490	91784	70825	517	385846	-	18554	1749406	05
03	608414	311519	259882	91399	70769	513	395635	-	18547	1746678	03
18	7197.8	3501.8	2500.0	1146.2	884.0	4.9	2464.9	-	203.5	17903.0	18
13	5955.9	2601.9	1590.3	872.9	627.6	4.2	2116.1	-	191.1	13960.0	13
24	29593.4	17380.8	12058.1	5995.4	4337.7	41.7	14401.8	-	894.3	94693.2	24
19	25731.6	15212.8	10536.0	5179.6	3733.8	38.6	12889.6	-	756.8	74077.7	19
68	27151.4	16033.9	11607.0	5253.4	3900.7	39.6	13638.7	-	809.8	78434.3	68
47	11617.4	:	6536.4	2896.6	2241.2	18.4	7798.7	-	392.6	31491.3	47
41	13734.2	7675.9	6253.3	2870.9	2069.5	18.0	7483.9	-	369.1	37474.9	41
44	893.2	:	283.2	25.7	171.6	0.4	304.8	-	23.5	1692.4	44
57	3533.9	3319.9	1514.9	767.6	335.1	1.0	844.9	-	112.5	10429.7	57
59	15341.9	10995.3	7959.0	3725.4	2581.4	19.3	8655.6	-	516.0	49796.5	59
71	12192.4	:	3782.1	1356.5	1184.4	19.8	6121.2	-	285.2	24941.6	71
73	11390.4	4928.2	3557.4	1703.6	1304.0	19.9	4811.7	-	278.9	27394.1	73
1A	7.0	5.1	6.1	8.3	6.5	0.9	4.2	-	4.8	5.7	1A
2A	9.5	8.0	10.3	12.8	10.5	2.2	7.3	-	5.9	8.9	2A
3A	9.9	6.0	8.9	11.6	8.7	3.0	6.5	-	6.5	8.1	3A
4A	34.6	20.4	14.8	6.7	5.0	0.1	17.4	-	1.0	100.0	4A
5A	48.6	55.7	46.3	55.2	61.2	80.7	37.3	-	48.2	48.4	5A
6A	18.7	16.2	13.7	18.6	19.4	38.4	12.5	-	15.0	16.1	6A
7A	42.0	31.4	30.6	32.4	33.4	50.2	35.3	-	34.4	35.8	7A
8A	63.2	69.5	70.3	67.3	67.8	24.8	51.2	-	73.0	63.7	8A

ANGABEN NACH FACHLICHEN EINHEITEN				DATA BY KIND OF ACTIVITY UNITS				DONNEES PAR UNITES D'ACTIVITE ECONOMIQUE			
03	:	309799	243840	86695	68387	513	389605	-	17894	1116732	03
19	:	15310.3	9502.6	5217.4	3649.0	38.6	13055.7	-	720.4	47494.0	19
41	:	:	5498.4	2967.3	2148.9	18.4	7891.0	-	378.2	18902.2	41
73	:	:	3030.3	:	1176.5	19.9	5002.8	-	364.4	9596.9	73

(x) Einheit — Tatbestände 01 bis 05: Anzahl
— Tatbestände 13 bis 73: Mio ERE
Fußnoten: siehe Seite 221

(x) Unit — Variables 01 to 05: number
— Variables 13 to 73: Mio EUA
Footnotes: see page 221

(x) Unité — Variables 01 à 05: nombre
— Variables 13 à 73: Mio UCE
Notes: voir page 221

JAH R : 1975 (X)

YEAR : 1975 (X)

ANNEE : 1975 (X)

NACE 26

NACE 26

NACE 26

CHEMIEFASERINDUSTRIE

MAN-MADE FIBRES INDUSTRY

PRODUCTION DE FIBRES ARTIFICIELLES
ET SYNTHETIQUES

TAT- STANDI	BR A	I I	FRANCE	ITALIA	I I	NEDERLAND BT	I I	BELGIE BT	I I	LUKEMBOURG	UNITED KINGDOM	I I	IRELAND	I I	DANMARK	I I	EUR - 9	I I	VA- RIA- BLE
----------------	---------	--------	--------	--------	--------	-----------------	--------	--------------	--------	------------	-------------------	--------	---------	--------	---------	--------	---------	--------	--------------------

ANGABEN JEBER DIE UNTERNEHMEN

DATA ON ENTERPRISES

DONNEES SUR LES ENTREPRISES

01	:	7	17	:	:	4	27	-	-	55	01
05	:	22651	46160	:	:	1309	39430	-	-	108550	05
03	:	22650	46158	:	:	1309	39427	-	-	108544	03
18	:	246.7	354.0	:	:	14.5	258.9	-	-	874.0	18
13	:	171.7	229.8	:	:	12.7	228.0	-	-	642.1	13
24	:	616.4	866.6	:	:	75.6	1072.9	-	-	2631.5	24
19	:	545.2	806.6	:	:	64.2	1039.0	-	-	2455.0	19
68	:	531.9	864.4	:	:	67.6	1037.1	-	-	2560.9	68
47	:	:	515.2	:	:	41.1	653.8	-	-	1220.0	47
41	:	279.9	467.9	:	:	39.0	619.6	-	-	1406.4	41
44	:	:	47.3	:	:	2.0	44.2	-	-	93.5	44
57	:	94.7	107.5	:	:	6.6	97.8	-	-	296.6	57
69	:	374.6	607.6	:	:	48.7	753.8	-	-	1784.7	69
71	:	:	261.7	:	:	15.4	376.6	-	-	653.7	71
73	:	145.0	264.8	:	:	17.9	335.9	-	-	766.7	73
1A	-	0.4	1.1	-	-	2.3	0.4	-	-	0.4	1A
2A	-	0.3	0.7	-	-	4.1	0.5	-	-	0.3	2A
3A	-	0.2	0.7	-	-	2.7	0.5	-	-	0.2	3A
4A	-	20.8	33.8	-	-	2.6	42.8	-	-	100.0	4A
5A	-	27.2	18.8	-	-	57.8	27.9	-	-	24.2	5A
6A	-	6.9	5.7	-	-	13.7	8.7	-	-	7.1	6A
7A	-	29.6	30.6	-	-	26.5	30.6	-	-	30.3	7A
8A	-	156.8	133.7	-	-	80.8	77.1	-	-	112.6	8A

ANGABEN NACH FACHLICHEN EINHEITEN

DATA BY KIND OF ACTIVITY UNITS

DONNEES PAR UNITES D'ACTIVITE ECONOMIQUE

03	:	20068	40511	:	:	1309	38427	-	-	100315	03
19	:	481.1	663.6	:	:	64.2	1039.0	-	-	2247.8	19
41	:	:	427.0	:	:	41.1	663.8	-	0.0	1131.9	41
73	:	:	156.3	:	:	17.9	335.9	-	-	510.1	73

(x) Einheit — Tatbestände 01 bis 05: Anzahl
— Tatbestände 13 bis 73: Mio ERE
Fußnoten: siehe Seite 221

(x) Unit — Variables 01 to 05: number
— Variables 13 to 73: Mio EUA
Footnotes: see page 221

(x) Unité — Variables 01 à 05: nombre
— Variables 13 à 73: Mio UCE
Notes: voir page 221

NACE 311

NACE 311

NACE 311

GIESSEREI		FOUNDRIES				FONDRIES				E U R - 9		VA-
TAT- BE- STAND	BR DEUTSCHLAND	FRANCE	ITALIA	NEDERLAND	BELGIQUE BELGIE	LUXEMBOURG	UNITED KINGDOM	IRELAND	DANMARK	I	I	RIA- BLE

ANGABEN JEBER DIE UNTERNEHMEN		DATA ON ENTERPRISES						DONNEES SUR LES ENTREPRISES			
01	491	386	493	46	62	6	252	-	36	1772	01
05	122223	78452	41508	7902	10225	802	31293	-	4014	296419	05
03	121650	78288	41087	7897	10178	801	31205	-	4009	295115	03
18	1202.5	691.8	284.1	73.0	102.4	7.7	157.8	-	36.6	2556.0	18
13	992.3	488.7	177.9	56.0	71.5	6.7	142.5	-	35.4	1971.0	13
24	3135.6	1962.8	839.6	170.8	243.0	26.1	494.4	-	83.4	6952.7	24
19	2914.6	1906.0	820.4	169.8	226.7	26.1	475.9	-	81.7	6620.0	19
68	2987.0	1684.4	857.0	168.6	233.7	25.4	482.3	-	82.3	6520.8	68
47	1236.7	:	435.0	74.3	103.5	17.1	252.6	-	34.5	2153.6	47
41	1125.3	480.2	406.3	70.7	91.7	16.5	235.6	-	28.9	2455.2	41
44	111.4	:	28.7	3.6	11.8	0.6	16.9	-	5.6	178.7	44
57	217.7	277.6	67.2	18.6*	10.1	0.8	15.5	-	5.3	612.8	57
59	1464.6	757.9	496.2	94.8	112.4	17.7	270.4	-	40.1	3254.0	59
71	1639.9	:	378.9	74.2	126.5	8.0	231.1	-	44.8	2503.3	71
73	1498.4	897.7	360.1	73.6	120.2	7.5	206.7	-	41.8	3186.1	73
1A	1.4	1.3	1.0	0.7	0.9	1.4	0.3	-	1.0	1.0	1A
2A	1.0	0.9	0.7	0.4	0.6	1.4	0.3	-	0.6	0.7	2A
3A	1.3	1.1	0.9	0.5	0.8	1.1	0.3	-	1.0	0.9	3A
4A	45.8	25.8	13.1	2.6	3.6	0.4	7.4	-	1.3	100.0	4A
5A	25.7	25.0	20.2	21.6	23.5	32.6	15.8	-	20.8	23.5	5A
6A	12.2	11.8	8.7	9.3	11.8	9.3	6.6	-	10.4	10.9	6A
7A	49.9	55.0	42.0	43.6	51.4	29.5	42.9	-	50.8	49.5	7A
8A	90.9	74.7	78.9	99.2	85.2	102.9	76.3	-	87.5	79.3	8A

ANGABEN NACH FACHLICHEN EINHEITEN		DATA BY KIND OF ACTIVITY UNITS						DONNEES PAR UNITES D'ACTIVITE ECONOMIQUE			
03	:	94254	56694	7264	11517	801	31205	-	4067	205802	03
19	:	1814.6	951.0	134.5	234.4	26.1	475.9	-	81.2	3717.7	19
41	:	:	519.9	50.2	115.1	17.1	252.6	-	35.0	989.7	41
73	:	:	508.0	:	127.5	7.5	206.7	-	47.7	897.3	73

(x) Einheit — Tatbestände 01 bis 05: Anzahl
— Tatbestände 13 bis 73: Mio ERE
Fußnoten: siehe Seite 221

(x) Unit — Variables 01 to 05: number
— Variables 13 to 73: Mio EUA
Footnotes: see page 221

(x) Unité — Variables 01 à 05: nombre
— Variables 13 à 73: Mio UCE
Notes: voir page 221

JAHR : 1975 (X)

YEAR : 1975 (X)

ANNEE : 1975 (X)

NACE 312

NACE 312

NACE 312

SCHMIEDEN, PRESS- UND HAMMERWERKE

FORGING; DRIP FORGING, CLOSED DIE-FORGING, PRESSING AND STAMPING

FORGE, ESTAMPAGE, MATRICAGE, EMBOUTISSAGE, DECROPAGE ET REPOUSSAGE

TAT- I BR I I FRANCE I ITALIA I NEDERLAND I BELGIQUE I BELGIE I LUXEMBOURG I UNITED I KINGDOM I IRELAND I DANMARK I E U R - 9 I VA- I RIA- I BLE

ANGABEN JEBER DIE UNTERNEHMEN

DATA ON ENTERPRISES

DONNEES SUR LES ENTREPRISES

01	239	375	244	36	18	-	152	-	-	1123	01
05	47301	41145	16622	2829	2520	-	35565	-	-	145982	05
03	46897	40927	16454	2797	2520	-	35515	-	-	145110	03
18	468.6	330.6	116.8	27.4	22.3	-	198.0	-	-	1163.7	18
13	392.7	239.9	74.5	21.0	14.9	-	175.3	-	-	918.3	13
24	1451.8	1048.5	449.1	73.7	90.4	-	643.6	-	-	3757.2	24
19	1400.3	1025.5	444.3	68.1	77.5	-	637.7	-	-	3653.5	19
58	1427.5	1030.2	449.6	69.9	78.6	-	650.2	-	-	3706.0	58
47	659.1	:	245.1	27.4	39.4	-	361.6	-	-	1362.6	47
41	642.6	383.7	222.7	24.3	37.2	-	343.0	-	-	1653.5	41
44	46.5	:	22.4	3.1	2.2	-	18.7	-	-	92.8	44
57	82.9	124.4	32.0	5.8*	5.6	-	22.4	-	-	273.2	57
59	783.4	508.1	275.9	35.2	50.6	-	382.5	-	-	2035.8	59
71	693.4	:	180.4	37.7	29.2	-	631.1	-	-	1571.8	71
73	628.5	506.5	173.4	34.6	27.7	-	263.2	-	-	1633.9	73
1A	0.5	0.7	0.4	0.3	0.2	-	0.4	-	-	0.5	1A
2A	0.5	0.5	0.4	0.2	0.2	-	0.3	-	-	0.4	2A
3A	0.5	0.6	0.4	0.2	0.2	-	0.4	-	-	0.5	3A
4A	38.5	27.8	12.1	1.9	2.1	-	17.5	-	-	100.0	4A
5A	30.7	25.5	27.0	26.0	35.9	-	18.1	-	-	25.7	5A
6A	13.3	12.7	10.4	12.2	11.0	-	7.4	-	-	11.3	6A
7A	44.0	50.7	38.6	49.5	35.2	-	40.5	-	-	44.5	7A
8A	74.5	63.3	67.3	79.0	80.6	-	75.2	-	-	70.5	8A

ANGABEN NACH FACHLICHEN EINHEITEN

DATA BY KIND OF ACTIVITY UNITS

DONNEES PAR UNITES D'ACTIVITE ECONOMIQUE

03	:	51462	17310	2719	3060	-	35515	-	-	110066	03
19	:	1241.1	463.0	59.1	90.9	-	637.7	-	-	2490.5	19
41	:	:	255.0	27.4	55.3	-	361.6	-	0.0	699.3	41
73	:	:	184.5	:	18.2	-	263.2	-	-	465.8	73

(x) Einheit — Tatbestände 01 bis 05: Anzahl
— Tatbestände 13 bis 73: Mio ERE
Fußnoten: siehe Seite 221

(x) Unit — Variables 01 to 05: number
— Variables 13 to 73: Mio EUA
Footnotes: see page 221

(x) Unité — Variables 01 à 05: nombre
— Variables 13 à 73: Mio UCE
Notes: voir page 221

NACE 313

NACE 313

NACE 313

STAHL-VERFORMUNG UND OBERFLÄCHENVEREDLUNG

SECONDARY TRANSFORMATION, TREATMENT AND COATING OF METALS

SECONDE TRANSFORMATION, TRAITEMENT ET REVETEMENT DES METAUX

TAT- STANDI	BR DEUTSCHLAND	FRANCE	ITALIA	NEDERLAND BV	BELGIE DK	LUXEMBOURG	UNITED KINGDOM	IRELAND	DANMARK	EUR-9	VA- RIAN- BLE
----------------	-------------------	--------	--------	-----------------	--------------	------------	-------------------	---------	---------	-------	---------------------

ANGABEN UEBER DIE UNTERNEHMEN

DATA ON ENTERPRISES

DONNEES SUR LES ENTREPRISES

01	682	1633	401	83	111	6	1225	-	100	4241	01
05	66139	103309	25892	5640	7219	386	111209	-	4359	325153	05
03	65386	102110	25608	6637	7143	378	110692	-	4322	322276	03
18	591.5	904.4	168.2	62.0	64.7	3.0	522.5	-	39.4	2345.7	18
13	488.3	906.9	109.5	46.8	:	2.6	458.3	-	38.2	1961.2	13
24	1519.8	2117.3	522.9	148.3	178.9	7.9	1554.7	-	88.5	6238.3	24
19	1519.0	2063.8	490.6	138.8	159.0	7.5	1439.4	-	85.1	5953.2	19
68	1566.4	2106.8	512.2	145.2	165.3	7.9	1532.6	-	86.4	6122.9	68
47	639.8	:	233.0	49.5	65.9	2.7	688.2	-	29.9	1708.3	47
41	585.9	411.0	217.0	44.9	56.5	2.4	622.0	-	25.9	1965.6	41
44	53.9	:	16.1	3.9	9.4	0.3	66.1	-	3.9	153.6	44
57	135.0	355.4	41.9	15.2*	11.4	0.5	72.8	-	6.7	638.9	57
59	771.3	766.4	278.8	65.5	76.5	3.3	766.3	-	37.1	2765.7	59
71	857.4	:	245.4	54.8	93.0	4.6	897.5	-	55.1	2227.8	71
73	770.6	1294.0	232.6	79.5	88.3	4.5	748.5	-	48.8	3266.8	73
1A	0.9	1.7	0.6	0.6	0.7	0.7	1.2	-	1.1	1.1	1A
2A	0.5	1.0	0.4	0.3	0.4	0.4	0.8	-	0.6	0.7	2A
3A	0.7	1.6	0.6	0.5	0.6	0.7	1.0	-	1.1	1.0	3A
4A	25.6	34.4	8.4	2.4	2.7	0.1	25.0	-	1.4	100.0	4A
5A	24.5	20.5	20.2	22.3	24.8	20.5	14.0	-	20.3	19.2	5A
6A	11.7	13.0	9.0	12.0	12.2	11.7	6.7	-	11.2	10.2	6A
7A	49.2	63.6	45.4	54.7	53.4	57.2	48.8	-	56.5	54.1	7A
9A	75.5	67.5	72.3	78.1	73.3	66.1	69.8	-	80.7	70.9	9A

ANGABEN NACH FACHLICHEN EINHEITEN

DATA BY KIND OF ACTIVITY UNITS

DONNEES PAR UNITES D'ACTIVITE ECONOMIQUE

03	:	119550	25888	6572	7962	378	110692	-	5144	275186	03
19	:	2280.2	489.7	138.5	173.5	7.6	1489.4	-	104.9	4684.2	19
41	:	:	232.9	48.8	69.7	2.7	688.2	-	38.6	1081.0	41
73	:	:	223.2	:	91.8	4.5	748.5	-	65.1	1133.1	73

(x) Einheit — Tatbestände 01 bis 05: Anzahl
— Tatbestände 13 bis 73: Mio ERE
Fußnoten: siehe Seite 221

(x) Unit — Variables 01 to 05: number
— Variables 13 to 73: Mio EUA
Footnotes: see page 221

(x) Unité — Variables 01 à 05: nombre
— Variables 13 à 73: Mio UCE
Notes: voir page 221

NACE 315

NACE 315

NACE 315

KESSEL- UND BEHAELTERBAU

BOILERMAKING, MANUFACTURE OF RESERVOIRS,
TANKS AND OTHER SHEET-METAL CONTAINERS

CHAUDRONNERIE, CONSTRUCTION DE RESERVOIRS
ET D'AUTRES PIECES DE TOLERIE

TAT- STANDI	BR DEUTSCHLANDI	FRANCE	ITALIA	NEDERLAND	BELGIE	LUXEMBOURG ED	UNITED KINGDOM	IRELAND	DANMARK	EUR-9	VA- RIA- BLE
----------------	--------------------	--------	--------	-----------	--------	------------------	-------------------	---------	---------	-------	--------------------

ANGABEN JEBER DIE UNTERNEHMEN			DATA ON ENTERPRISES				DONNEES SUR LES ENTREPRISES				
01	323	909	102	60	73	:	571	-	23	2061	01
05	71380	88609	17665	4399	6724	:	75792	-	2982	268551	05
03	71084	98075	17600	4396	6662	:	76582	-	2980	267379	03
18	817.4	812.0	131.7	43.9	68.0	:	454.2	-	28.2	2355.3	18
13	693.4	569.3	81.1	33.6	46.8	:	411.3	-	27.5	1863.0	13
24	2105.9	2197.9	476.9	120.9	167.1	:	1323.1	-	83.5	6475.2	24
19	2042.0	2162.6	446.6	118.8	156.7	:	1242.0	-	71.3	6240.0	19
68	2244.6	2502.8	491.6	107.0	169.1	:	1320.8	-	77.5	6913.4	68
47	1103.3	:	294.3	46.0	69.3	:	616.1	-	38.0	2167.1	47
41	911.4	815.0	253.2	33.7	55.7	:	562.2	-	35.8	2667.0	41
44	191.9	:	41.1	12.4	13.6	:	53.9	-	2.1	315.1	44
57	214.9	553.4	51.1	9.4*	13.0	:	67.9	-	5.2	914.9	57
59	1317.2	1368.3	324.5	55.7	90.6	:	678.2	-	43.5	3878.1	59
71	986.1	:	170.5	57.2	82.8	:	650.9	-	35.6	1983.1	71
73	908.0	1095.3	167.1	51.2	77.9	:	631.8	-	33.2	2964.4	73
1A	0.5	1.5	0.4	0.4	0.6	-	0.8	-	0.5	0.9	1A
2A	0.7	1.0	0.4	0.3	0.4	-	0.7	-	0.6	0.7	2A
3A	0.9	1.4	0.4	0.3	0.5	-	0.9	-	0.8	0.9	3A
4A	32.5	36.2	7.1	1.5	2.4	-	19.1	-	1.1	100.0	4A
5A	29.5	24.8	27.0	27.5	24.9	-	17.2	-	28.0	24.1	5A
6A	12.7	12.8	9.5	11.6	11.6	-	8.2	-	11.1	11.2	6A
7A	40.5	45.3	34.0	47.8	46.1	-	47.8	-	42.9	43.4	7A
8A	90.0	71.6	78.8	85.9	87.3	-	71.9	-	84.9	78.4	8A

ANGABEN NACH FACHLICHEN EINHEITEN			DATA BY KIND OF ACTIVITY UNITS				DONNEES PAR UNITES D'ACTIVITE ECONOMIQUE				
03	:	87193	17401	4386	9207	:	76582	-	2792	197561	03
19	:	2063.2	434.2	118.8	250.8	:	1242.0	-	67.2	4176.3	19
41	:	:	275.3	46.0	124.1	:	616.1	-	35.6	1097.2	41
73	:	:	158.2	:	113.4	:	631.8	-	36.3	939.6	73

(x) Einheit — Tatbestände 01 bis 05: Anzahl
— Tatbestände 13 bis 73: Mio ERE
Fußnoten: siehe Seite 221

(x) Unit — Variables 01 to 05: number
— Variables 13 to 73: Mio EUA
Footnotes: see page 221

(x) Unité — Variables 01 à 05: nombre
— Variables 13 à 73: Mio UCE
Notes: voir page 221

JAH R : 1975 (X)

YEAR : 1975 (X)

ANNEE : 1975 (X)

NACE 316.5

NACE 316.5

NACE 316.5

HERSTELLUNG VON JEFEN UND HERDEN ALLER
ART FÜR DEN HAUSHALT

MANUFACTURE OF DOMESTIC HEATING AND
KITCHEN HEATING APPLIANCES OF ALL KINDS

FABRICATION D'APPAREILS DOMESTIQUES DE
CHAUFFAGE ET DE CUISINE DE TOUS TYPES

TAT- STANDI	BR L	FRANCE I	ITALIA I	NEDERLAND I	BELGIE I	LUXEMBOURG I	UNITED KINGDOM I	IRELAND I	DANMARK I	EUR-9 I	VA- RIA- B-E I
----------------	---------	-------------	-------------	----------------	-------------	-----------------	------------------------	--------------	--------------	------------	-------------------------

ANGABEN JEDE R DIE UNTERNEHMEN

DATA ON ENTERPRISES

DONNEES SUR LES ENTREPRISES

01	:	30	135	:	24	:	:	-	26	215	01
05	:	15007	14611	:	4695	:	:	-	1971	36294	05
03	:	15000	14535	:	4690	:	:	-	1968	36193	03
18	:	112.7	89.4	:	40.7	:	:	-	16.7	259.4	18
13	:	79.1	56.2	:	27.7	:	:	-	16.3	179.3	13
24	:	393.1	278.7	:	103.8	:	:	-	49.0	824.5	24
19	:	337.3	257.8	:	84.3	:	:	-	47.1	726.6	19
68	:	357.4	274.9	:	87.4	:	:	-	46.6	766.3	68
47	:	:	117.4	:	34.5	:	:	-	20.6	172.5	47
41	:	152.6	111.2	:	32.5	:	:	-	19.5	315.8	41
44	:	:	6.3	:	2.0	:	:	-	1.2	9.4	44
57	:	46.3	41.3	:	6.4	:	:	-	5.0	99.1	57
59	:	198.9	170.9	:	43.7	:	:	-	27.1	440.6	59
71	:	:	112.8	:	49.1	:	:	-	20.8	182.7	71
73	:	154.2	103.3	:	43.5	:	:	-	19.0	320.0	73
1A	-	0.2	0.3	-	0.4	-	-	-	0.5	0.1	1A
2A	-	0.2	0.2	-	0.3	-	-	-	0.3	0.1	2A
3A	-	0.2	0.3	-	0.3	-	-	-	0.4	0.1	3A
4A	-	46.6	35.9	-	11.4	-	-	-	6.1	100.0	4A
5A	-	26.2	19.1	-	22.1	-	-	-	24.8	22.7	5A
6A	-	10.6	7.1	-	9.3	-	-	-	9.6	8.9	6A
7A	-	44.3	37.6	-	49.7	-	-	-	40.7	42.3	7A
8A	-	71.1	86.5	-	93.6	-	-	-	88.0	80.0	8A

ANGABEN NACH FACHLICHEN EINHEITEN

DATA BY KIND OF ACTIVITY UNITS

DONNEES PAR UNITES D'ACTIVITE ECONOMIQUE

03	:	12909	15120	:	4776	:	:	-	1895	34700	03
19	:	271.8	264.4	:	97.6	:	:	-	45.9	669.7	19
41	:	:	123.6	:	36.4	:	:	-	20.1	180.0	41
73	:	:	107.1	:	38.8	:	:	-	23.2	169.1	73

(x) Einheit — Tatbestände 01 bis 05: Anzahl
— Tatbestände 13 bis 73: Mio ERE
Fußnoten: siehe Seite 221

(x) Unit — Variables 01 to 05: number
— Variables 13 to 73: Mio EUA
Footnotes: see page 221

(x) Unité — Variables 01 à 05: nombre
— Variables 13 à 73: Mio UCE
Notes: voir page 221

JAH R : 1975 (X)

YEAR : 1975 (X)

ANNEE : 1975 (X)

NACE 316.6

NACE 316.6

NACE 316.6

HERSTELLUNG VON STAHLMOBELN

MANUFACTURE OF METAL FURNITURE

FABRICATION DE MOBILIER METALLIQUE

TAT- STÄNDE	BR M	FRANCE	ITALIA	NEDERLAND	BELGIE DK	LUXEMBOURG	UNITED KINGDOM	IRELAND	DANMARK	EUR-9	VA- RIA- BLE
01	254	220	322	:	45	:	:	-	40	881	01
05	45873	28429	18488	:	5450	:	:	-	2275	101520	05
03	46575	28314	18236	:	5429	:	:	-	2265	100819	03
18	418.1	219.4	110.4	:	50.4	:	:	-	19.3	817.7	18
13	354.0	158.8	72.5	:	:	:	:	-	18.9	604.2	13
24	1369.2	658.2	343.1	:	132.8	:	:	-	70.9	2574.3	24
19	1231.8	592.9	333.6	:	121.5	:	:	-	65.9	2345.7	19
58	1260.1	613.1	335.5	:	125.0	:	:	-	67.8	2401.5	58
47	568.8	:	148.1	:	53.6	:	:	-	35.2	805.8	47
41	544.0	192.7	138.5	:	50.0	:	:	-	33.2	958.3	41
44	24.8	:	9.7	:	3.7	:	:	-	2.0	40.2	44
57	131.8	95.5	44.2	:	10.3	:	:	-	6.4	288.2	57
69	711.0	299.2	195.4	:	65.4	:	:	-	42.4	1302.9	69
71	591.4	:	152.2	:	63.6	:	:	-	25.4	832.5	71
73	537.4	315.6	140.0	:	59.3	:	:	-	24.6	1076.9	73
1A	0.5	0.5	0.4	-	0.5	-	-	-	0.6	0.3	1A
2A	0.4	0.3	0.3	-	0.3	-	-	-	0.5	0.3	2A
3A	0.5	0.4	0.4	-	0.4	-	-	-	0.5	0.3	3A
4A	52.5	25.5	14.0	-	5.2	-	-	-	2.8	100.0	4A
5A	29.2	23.2	18.6	-	24.4	-	-	-	31.2	25.4	5A
6A	11.5	11.4	7.6	-	10.9	-	-	-	10.8	10.7	6A
7A	42.6	53.0	41.7	-	47.4	-	-	-	36.3	45.2	7A
8A	77.8	67.5	78.9	-	85.1	-	-	-	78.6	75.3	8A
ANGABEN NACH FACHLICHEN EINHEITEN			DATA BY KIND OF ACTIVITY UNITS				DONNEES PAR UNITES D'ACTIVITE ECONOMIQUE				
03	:	26989	19053	:	5562	:	:	-	2399	53953	03
19	:	553.2	362.0	:	123.8	:	:	-	67.7	1106.7	19
41	:	:	161.3	:	54.2	:	:	-	36.3	251.7	41
73	:	:	162.5	:	58.0	:	:	-	31.8	252.3	73

(x) Einheit — Tatbestände 01 bis 05: Anzahl
— Tatbestände 13 bis 73: Mio ERE
Fußnoten: siehe Seite 221

(x) Unit — Variables 01 to 05: number
— Variables 13 to 73: Mio EUA
Footnotes: see page 221

(x) Unité — Variables 01 à 05: nombre
— Variables 13 à 73: Mio UCE
Notes: voir page 221

JAH R : 1975 (X)

YEAR : 1975 (X)

ANNEE : 1975 (X)

NACE 316

NACE 316

NACE 316

HERSTELLUNG VON EBW-WAREN

MANUFACTURE OF TOOLS AND FINISHED METAL
GOODS, EXCEPT ELECTRICAL EQUIPMENT

FABRICATION D'OUTILLAGE ET D'ARTICLES
FINIS EN METAUX, SAUF MATERIEL ELECTRIQUE

 TAT- I BR I I I BELGIE I I UNITED I I I I VA-
 BE- DEUTSCHLAND I FRANCE I ITALIA I NEDERLAND I BELGIE I LUXENBOURG I KINGDOM I IRELAND I DANMARK I E U R - 9 I RIA-
 STANDI I I I I I DL I EE I I I I I I I I I I BLE

ANGABEN JEBER DIE UNTERNEHMEN

DATA ON ENTERPRISES

DONNEES SUR LES ENTREPRISES

01	2101	1049	1215	381	201	4	1643	-	164	6758	01
05	290243	144273	96639	41308	24738	105	215135	-	12235	827677	05
03	287520	143714	95799	41291	24603	100	217501	-	12197	822715	03
18	2507.9	1133.3	595.0	385.5	221.3	1.1	1012.9	-	107.7	5964.8	18
13	2094.1	804.4	379.0	293.1	27.7	1.0	908.9	-	103.4	4611.6	13
24	7652.3	3512.6	1843.7	1092.9	606.9	2.4	3488.5	-	344.7	18544.0	24
19	5961.4	3219.1	1781.4	1007.0	534.0	2.1	3324.9	-	321.4	17151.3	19
68	7187.2	3313.1	1883.0	1019.8	549.1	2.3	3418.8	-	326.8	17700.1	68
47	2973.1	:	889.7	459.4	243.8	0.6	1796.2	-	158.0	6520.9	47
41	2784.9	1168.8	804.1	432.8	227.7	0.6	1708.5	-	148.2	7275.4	41
44	188.3	:	85.6	26.6	16.1	0.0	97.7	-	9.8	414.2	44
57	727.1	447.9	213.5	101.7	39.7	0.1	160.6	-	26.2	1716.9	57
69	3745.7	1616.7	1127.2	581.1	294.0	0.8	1953.2	-	190.5	9519.2	69
71	3696.7	:	798.7	484.9	273.0	1.6	1550.4	-	144.7	6960.0	71
73	3347.3	1643.3	755.2	437.1	253.3	1.4	1421.4	-	134.7	7393.7	73
1A	3.3	2.4	2.3	3.7	2.3	0.2	2.4	-	3.1	2.7	1A
2A	2.5	1.6	1.6	2.3	1.5	0.1	1.8	-	2.3	2.0	2A
3A	2.9	2.0	1.9	3.0	1.7	0.2	1.9	-	3.2	2.3	3A
4A	40.6	18.7	10.6	5.8	3.1	0.0	19.3	-	1.8	100.0	4A
5A	26.4	24.3	19.1	26.5	24.5	22.8	16.0	-	28.2	22.4	5A
6A	11.5	11.8	7.8	10.6	10.2	13.7	6.5	-	11.0	9.7	6A
7A	46.6	51.2	40.1	42.9	45.1	64.3	41.6	-	41.2	45.5	7A
8A	74.9	66.8	78.8	88.2	87.3	78.9	71.3	-	50.0	74.1	8A

ANGABEN NACH FACHLICHEN EINHEITEN

DATA BY KIND OF ACTIVITY UNITS

DONNEES PAR UNITES D'ACTIVITE ECONOMIQUE

03	:	142277	102858	39332	24787	100	217501	-	11776	538631	03
19	:	3221.5	1956.4	994.1	534.5	2.1	3324.9	-	313.3	10346.9	19
41	:	:	976.3	450.5	244.5	0.6	1796.2	-	155.1	3623.2	41
73	:	:	869.8	:	234.8	1.4	1421.4	-	155.1	2682.6	73

(x) Einheit — Tatbestände 01 bis 05: Anzahl
 — Tatbestände 13 bis 73: Mio ERE

Fußnoten: siehe Seite 221

(x) Unit — Variables 01 to 05: number
 — Variables 13 to 73: Mio EUA

Footnotes: see page 221

(x) Unité — Variables 01 à 05: nombre
 — Variables 13 à 73: Mio UCE

Notes: voir page 221

NACE 31

NACE 31

NACE 31

HERSTELLUNG VON METALLERZEUGNISSEN, OHNE MASCHINEN- UND FAHRZEUGBAU

METAL ARTICLES, EXCEPT FOR MECHANICAL AND ELECTRICAL ENGINEERING AND VEHICLES

FABRICATION D'OUVRAGES EN METAUX, SAUF MACHINES ET MATERIEL DE TRANSPORT

TAT- STANDI	BR N	I I	FRANCE I	ITALIA I	NEDERLAND I	BELGIE I	ILUKENBOURG I	UNITED KINGDOM I	IRELAND I	DANMARK I	EUR-9 I	VA- RIA- BLE I
----------------	---------	--------	-------------	-------------	----------------	-------------	------------------	------------------------	--------------	--------------	------------	-------------------------

ANGABEN UEBER DIE UNTERNEHMEN			DATA ON ENTERPRISES					DONNEES SUR LES ENTREPRISES				
01	4357	4678	3522	915	669	27	4138	-	370	18676	01	
05	666788	491912	272169	95684	67299	2048	523842	-	26534	2136276	05	
03	661524	489074	269445	85584	66901	2020	522255	-	26436	2123139	03	
18	6306.7	4193.6	1783.0	815.2	629.0	17.7	2610.3	-	239.8	16625.3	18	
13	5273.7	3132.7	1143.0	621.6	431.0	15.3	2368.7	-	231.6	13217.7	13	
24	18098.8	11907.2	5644.2	2245.2	1692.0	49.7	8599.9	-	674.1	48904.1	24	
19	15896.4	11425.2	5440.3	2128.3	1537.7	48.8	8197.0	-	630.8	46304.5	19	
58	17523.3	11779.9	5685.3	2183.9	1589.9	49.4	8436.8	-	646.2	47944.7	58	
47	7677.1	:	2821.3	1008.5	697.8	25.9	4264.1	-	294.9	16789.6	47	
41	5936.0	3606.2	2518.8	832.0	595.1	24.2	3953.1	-	271.7	18736.9	41	
44	741.1	:	302.5	176.6	102.8	1.7	311.0	-	23.2	1658.8	44	
57	1530.4	2110.5	544.8	200.4	104.1	2.2	392.6	-	48.5	4933.5	57	
69	3276.0	5716.6	3383.5	1240.5	824.9	27.9	4664.3	-	352.6	25486.3	69	
71	8867.0	:	2416.3	1024.2	815.3	22.1	4447.5	-	315.5	17907.9	71	
73	3041.5	5855.9	2299.6	940.4	759.9	20.9	3739.1	-	290.1	21947.4	73	
1A	7.7	8.0	6.4	7.7	6.2	3.5	5.7	-	6.5	6.9	1A	
2A	5.8	5.5	4.8	4.8	4.1	2.7	4.4	-	4.5	5.2	2A	
3A	7.0	7.3	5.8	6.4	5.1	3.1	5.1	-	6.8	6.4	3A	
4A	36.5	24.6	11.9	4.5	3.3	0.1	17.7	-	1.3	100.0	4A	
5A	27.1	24.2	20.7	26.2	25.0	24.3	16.4	-	25.4	22.9	5A	
6A	12.1	12.3	8.4	11.0	11.3	10.2	7.1	-	10.9	10.4	6A	
7A	45.9	51.5	40.4	43.1	47.8	42.4	44.1	-	44.9	46.2	7A	
8A	78.4	69.2	77.5	86.7	82.8	84.7	70.6	-	82.6	75.0	8A	

ANGABEN NACH FACHLICHEN EINHEITEN			DATA BY KIND OF ACTIVITY UNITS					DONNEES PAR UNITES D'ACTIVITE ECONOMIQUE				
03	:	534964	296205	82637	73416	2020	522255	-	27133	1538630	03	
19	:	11825.9	5805.6	2091.1	1693.0	48.8	8197.0	-	650.1	30291.6	19	
41	:	:	3031.8	975.5	797.2	25.9	4264.1	-	303.6	9398.1	41	
73	:	:	2593.3	:	794.1	20.9	3739.1	-	347.1	7494.6	73	

(x) Einheit — Tatbestände 01 bis 05: Anzahl
— Tatbestände 13 bis 73: Mio ERE

(x) Unit — Variables 01 to 05: number
— Variables 13 to 73: Mio EUA

(x) Unité — Variables 01 à 05: nombre
— Variables 13 à 73: Mio UCE

Fußnoten: siehe Seite 221

Footnotes: see page 221

Notes: voir page 221

JAH R : 1975 (X)

YEAR : 1975 (X)

ANNEE : 1975 (X)

NACE 322

NACE 322

NACE 322

META...BEARBEITUNGSMASCHINEN, MASCHINEN-
WERKZEUGE, VORRICHTUNGEN FÜR MASCHINEN

MACHINE-TOOLS FOR WORKING METAL, OTHER
TOOLS AND EQUIPMENT FOR USE WITH MACHINES

MACHINES-OUTILS POUR LE TRAVAIL DE METAUX,
OUTILLAGE ET OUTILS POUR MACHINES

TAT- STANDT	BR DEUTSCHLAND	I FRANCE	I ITALIA	I NEDERLAND	I BELGIE	I LUXEMBOURG	I UNITED KINGDOM	I IRELAND	I DANMARK	E U R - 9	I VA- RIA- BLE
----------------	-------------------	-------------	-------------	----------------	-------------	-----------------	------------------------	--------------	--------------	-----------	----------------------

ANGABEN JEBER DIE UNTERNEHMEN			DATA ON ENTERPRISES				DONNEES SUR LES ENTREPRISES				
01	719	372	591	64	43	-	866	-	34	2688	01
05	151759	45054	52454	5420	6911	-	101814	-	1666	365078	05
03	150931	44862	52054	5418	6890	-	101519	-	1655	363329	03
18	1477.8	430.0	402.7	54.4	67.6	-	525.0	-	15.1	2972.6	18
13	1245.3	324.4	257.3	41.5	46.6	-	475.9	-	14.7	2405.6	13
24	3439.3	1052.6	1131.2	127.9	173.9	-	1281.0	-	35.8	7241.6	24
19	3032.8	980.2	1071.2	111.3	159.7	-	1193.8	-	33.6	6582.6	19
68	3199.5	1064.4	1130.6	118.6	164.8	-	1243.7	-	34.8	6956.4	68
47	1055.0	:	494.8	40.1	61.3	-	518.9	-	12.7	2182.8	47
41	940.1	310.4	430.5	35.5	55.5	-	471.8	-	10.9	2234.8	41
44	114.9	:	64.3	4.6	5.8	-	47.1	-	1.8	238.4	44
57	336.6	165.3	114.6	12.9*	12.6	-	50.8	-	3.2	706.0	57
69	1407.6	475.7	612.3	54.4	72.3	-	566.9	-	16.2	3205.4	69
71	1843.2	:	538.0	63.2	89.8	-	698.6	-	18.4	3251.2	71
73	1748.4	567.2	518.0	64.1	91.9	-	663.0	-	18.5	3671.0	73
1A	1.7	0.7	1.2	0.5	0.6	-	1.1	-	0.4	1.2	1A
2A	1.1	0.5	1.0	0.3	0.4	-	0.7	-	0.2	0.8	2A
3A	1.5	0.7	1.3	0.4	0.6	-	0.9	-	0.4	1.1	3A
4A	46.0	15.3	16.3	1.7	2.4	-	17.9	-	0.5	100.0	4A
5A	22.7	23.4	21.6	23.6	25.2	-	12.6	-	21.4	19.8	5A
6A	11.5	13.1	9.9	11.8	13.3	-	6.5	-	11.1	10.1	6A
7A	54.6	55.3	45.8	54.0	55.8	-	53.3	-	53.1	53.1	7A
8A	84.5	73.1	77.7	84.8	73.6	-	79.2	-	81.8	80.5	8A

ANGABEN NACH FACHLICHEN EINHEITEN			DATA BY KIND OF ACTIVITY UNITS				DONNEES PAR UNITES D'ACTIVITE ECONOMIQUE				
03	:	51192	52733	5259	6700	-	101519	-	1814	219217	03
19	:	1051.4	1051.1	111.3	152.6	-	1193.8	-	35.9	3596.1	19
41	:	:	491.4	40.1	5.8	-	518.9	-	13.5	1059.6	41
73	:	:	516.9	:	84.5	-	663.0	-	24.0	1288.4	73

(x) Einheit — Tatbestände 01 bis 05: Anzahl
— Tatbestände 13 bis 73: Mio ERE

(x) Unit — Variables 01 to 05: number
— Variables 13 to 73: Mio EUA

(x) Unité — Variables 01 à 05: nombre
— Variables 13 à 73: Mio UCE

Fußnoten: siehe Seite 221

Footnotes: see page 221

Notes: voir page 221

JAH R : 1975 (X)

YEAR : 1975 (K)

ANNEE : 1975 (X)

NACE 323

NACE 323

NACE 323

HERSTELLUNG VON TEXTILMASCHINEN, DEREN ZUBEHÖR UND NÄHMASCHINEN

MANUFACTURE OF TEXTILE MACHINERY AND ACCESSORIES; SEWING MACHINES

CONSTRUCTION DE MACHINES TEXTILES, Y COMPRIS MACHINES A COUDRE

TAT- I 3R I I I I BELGIQUE I I UNITED I I I I I I VA-
 BE- IDEUTSCHLANDI FRANCE I ITALIA I NEDERLAND I BELGIE I LUKENBOURG I KINGDOM I IRELAND I DANMARK I E U R - 9 I RIA-
 STANDI I I I I 9X I I I I I I I I I I B-E

ANGABEN UEBER DIE UNTERNEHMEN

DATA ON ENTERPRISES

DONNEES SUR LES ENTREPRISES

	FR	FR	IT	NL	BE	LU	UK	IR	DK	EUR-9	VA-
01	194	75	199	44	34	-	247	-	8	801	01
05	63455	16324	37725	4074	5631	-	42406	-	702	170317	05
03	63263	16286	37610	4074	5606	-	42334	-	699	169872	03
18	599.6	148.3	283.0	41.5	53.4	-	220.5	-	6.8	1343.0	18
13	491.8	107.8	175.1	32.1	35.5	-	197.2	-	6.6	1046.2	13
24	1514.3	407.0	760.3	128.8	147.4	-	694.6	-	18.4	3670.9	24
19	1399.1	400.5	677.7	116.3	140.4	-	650.4	-	17.9	3391.3	19
68	1425.0	420.5	762.2	125.1	141.6	-	659.2	-	17.7	3551.4	68
47	493.6	:	333.4	56.3	61.2	-	308.8	-	7.4	1260.6	47
41	453.6	166.6	292.3	52.7	57.8	-	248.5	-	6.6	1278.0	41
44	40.0	:	41.0	3.6	3.3	-	60.4	-	0.9	149.1	44
57	170.8	69.0	85.0	11.7*	18.2	-	31.7	-	3.0	389.5	57
69	697.9	235.6	421.4	70.9	80.3	-	342.5	-	10.2	1848.6	69
71	724.4	:	349.2	49.7	59.3	-	318.2	-	6.5	1507.3	71
73	718.8	193.2	345.0	54.2	60.9	-	312.4	-	7.5	1682.0	73
1A	0.7	0.3	0.9	0.4	0.5	-	0.5	-	0.2	0.6	1A
2A	0.5	0.2	0.6	0.3	0.4	-	0.4	-	0.1	0.4	2A
3A	0.6	0.2	0.9	0.4	0.4	-	0.4	-	0.2	0.5	3A
4A	40.1	11.8	21.5	3.5	4.0	-	18.6	-	0.5	100.0	4A
5A	23.9	24.9	20.2	31.6	26.2	-	16.4	-	26.2	21.6	5A
6A	11.3	11.3	9.1	13.3	13.8	-	7.4	-	10.7	9.9	6A
7A	50.4	44.0	45.3	43.3	43.0	-	47.4	-	42.2	47.4	7A
9A	92.0	80.2	82.0	76.6	87.7	-	70.6	-	90.9	79.9	9A

ANGABEN NACH FACHLICHEN EINHEITEN

DATA BY KIND OF ACTIVITY UNITS

DONNEES PAR UNITES D'ACTIVITE ECONOMIQUE

03	:	13589	31237	3933	5633	-	42334	-	709	97432	03
19	:	337.6	628.4	115.3	143.1	-	650.4	-	18.0	1993.7	19
41	:	:	313.5	56.3	63.7	-	308.8	-	7.5	749.7	41
73	:	:	293.7	:	58.1	-	312.4	-	10.5	674.9	73

(x) Einheit — Tatbestände 01 bis 05: Anzahl
 — Tatbestände 13 bis 73: Mio ERE

(x) Unit — Variables 01 to 05: number
 — Variables 13 to 73: Mio EUA

(x) Unité — Variables 01 à 05: nombre
 — Variables 13 à 73: Mio UCE

Fußnoten: siehe Seite 221

Footnotes: see page 221

Notes: voir page 221

JAH R : 1975 (X)

YEAR : 1975 (X)

ANNEE : 1975 (X)

NACE 324

NACE 324

NACE 324

MASCHINEN FÜR DAS NAHRUNGS- U. GENUSSMITTELGEWERBE, CHEM. U. VERWANTE INDUSTRIEN

MANUFACTURE OF MACHINERY FOR THE FOOD, CHEMICAL AND RELATED INDUSTRIES

CONSTRUCTION DE MACHINES POUR LES INDUSTRIES ALIMENTAIRES, CHIMIQUES ET CONNEXES

TAT- STAND	BR DEUTSCHLAND	F FRANCE	I ITALIA	I NEDERLAND	I BELGIE	I LUXEMBOURG	I KINGDOM	I IRELAND	I DANMARK	I EUR-9	I VARIA- BLE
---------------	-------------------	-------------	-------------	----------------	-------------	-----------------	--------------	--------------	--------------	------------	--------------------

ANGABEN JEBER DIE UNTERNEHMEN				DATA ON ENTERPRISES				DONNEES SUR LES ENTREPRISES			
01	503	314	356	150	57	3	455	-	61	1899	01
05	103733	36666	33853	16689	5111	346	84982	-	5641	287021	05
03	103212	36538	33649	16678	5081	345	84857	-	5630	285990	03
18	1089.2	364.2	264.6	174.9	52.9	3.0	533.2	-	55.5	2537.5	18
13	915.1	265.2	167.9	135.2	35.4	2.6	472.3	-	53.7	2050.3	13
24	3242.2	1197.5	909.6	490.0	155.3	15.3	1788.0	-	137.0	7935.0	24
19	2989.5	1101.7	858.4	441.4	124.9	15.3	1664.9	-	117.9	7313.9	19
58	3119.4	1215.4	889.9	485.1	127.6	15.6	1728.7	-	125.7	7708.4	58
47	1267.5	:	409.9	221.8	44.8	8.0	711.6	-	48.0	2711.7	47
41	1129.0	485.1	367.4	179.2	40.0	8.0	524.0	-	44.0	2776.7	41
44	138.5	:	42.5	42.6	4.7	0.1	187.6	-	3.9	420.1	44
57	334.3	213.5	116.1	56.8*	15.3	1.6	158.7	-	12.1	908.3	57
59	1612.7	699.6	526.6	277.0	60.8	9.5	864.7	-	60.3	4110.3	59
71	1520.4	:	374.4	211.5	68.7	5.8	854.0	-	65.0	3099.8	71
73	1466.8	502.1	362.8	207.7	66.5	5.8	847.8	-	64.8	3524.3	73
1A	1.2	0.6	0.8	1.5	0.5	0.6	0.9	-	1.4	0.9	1A
2A	1.0	0.5	0.8	1.0	0.4	0.8	0.9	-	0.9	0.8	2A
3A	1.3	0.6	0.9	1.4	0.4	0.9	1.2	-	1.5	1.0	3A
4A	40.5	15.8	11.5	6.3	1.7	0.2	22.4	-	1.6	100.0	4A
5A	31.3	32.7	26.9	29.4	30.4	44.1	21.0	-	24.3	27.6	5A
6A	14.1	14.1	10.7	12.4	13.0	16.8	10.0	-	11.5	12.3	6A
7A	47.0	42.6	40.8	42.8	52.1	37.4	49.0	-	51.6	45.9	7A
8A	74.3	70.3	72.9	84.2	79.5	50.9	52.9	-	85.6	71.7	8A

ANGABEN NACH FACHLICHEN EINHEITEN				DATA BY KIND OF ACTIVITY UNITS				DONNEES PAR UNITES D'ACTIVITE ECONOMIQUE			
03	:	40082	33929	16311	5155	345	84857	-	5615	186294	03
19	:	1230.5	859.2	441.4	125.7	15.3	1664.9	-	117.9	4454.8	19
41	:	:	415.0	221.8	44.8	8.0	711.6	-	48.0	1449.3	41
73	:	:	355.0	:	59.5	5.8	847.8	-	78.9	1345.0	73

(x) Einheit — Tatbestände 01 bis 05: Anzahl
— Tatbestände 13 bis 73: Mio ERE
Fußnoten: siehe Seite 221

(x) Unit — Variables 01 to 05: number
— Variables 13 to 73: Mio EUA
Footnotes: see page 221

(x) Unité — Variables 01 à 05: nombre
— Variables 13 à 73: Mio UCE
Notes: voir page 221

JAHR : 1975 (X)

YEAR : 1975 (X)

ANNEE : 1975 (X)

NACE 325

NACE 325

NACE 325

QUETTES- UND WALZWERKSEINRICHTUNGEN,
BERGWERKS-, GIESSEREI- UND BAUMASCHINEN

PLANT FOR MINES, IRON AND STEEL INDUSTRY,
CIVIL ENGINEERING, BUILDING TRADE, ETC.

MATERIEL POUR MINES, SIDERURGIE, GENIE
CIVIL, BATIMENT, MATERIEL DE LEVAGE, ETC.

 TAT-I BR I I ITALIA I NEDERLAND I BELGIQUE I UNITED I I I I VA-
 BE- |DEUTSCHLAND| FRANCE | ITALIA | NEDERLAND | BELGIE | LUXEMBOURG | KINGDOM | IRELAND | DANMARK | E U R - 9 | RIA-
 STANDI | I | I | I | I | I | I | I | I | I | BLE

ANGABEN JEBER DIE UNTERNEHMEN

DATA ON ENTERPRISES

DONNEES SUR LES ENTREPRISES

01	545	394	451	109	96	7	702	-	79	2383	01
05	158242	69188	55463	10103	14505	2401	141203	-	8008	459113	05
03	157663	69024	55196	10098	14459	2401	140964	-	7993	457798	03
18	1675.1	640.2	436.1	103.7	155.6	26.7	900.7	-	80.4	3919.4	18
13	1398.6	466.3	278.4	90.0	107.5	22.9	715.5	-	78.5	3147.7	13
24	4841.7	2458.6	1610.3	300.4	493.8	70.7	3228.4	-	248.4	13257.4	24
19	4360.7	2308.3	1540.3	272.3	475.2	67.8	2887.4	-	222.2	12135.2	19
68	4638.1	2487.2	1611.9	291.6	495.9	77.4	3175.9	-	231.3	12399.2	68
47	2091.4	:	865.8	144.0	257.4	45.9	1744.9	-	110.8	5260.2	47
41	1841.3	1125.1	791.4	122.4	242.1	35.4	1629.0	-	104.8	5891.5	41
44	250.2	:	74.3	21.6	15.4	10.5	115.9	-	6.0	493.8	44
57	475.2	423.1	162.2	31.9*	43.2	2.9	135.3	-	21.4	1295.3	57
69	2570.8	1548.2	1043.9	174.1	300.8	48.2	1847.7	-	129.9	7663.7	69
71	2113.2	:	589.5	117.1	164.1	26.8	1345.8	-	98.7	4455.2	71
73	2011.5	903.8	566.7	117.0	184.0	28.3	1307.9	-	100.6	5219.5	73
1A	1.3	1.1	1.3	0.9	1.3	4.1	1.5	-	2.1	1.5	1A
2A	1.5	1.1	1.4	0.6	1.2	3.8	1.6	-	1.6	1.4	2A
3A	1.7	1.1	1.4	0.8	1.2	4.2	1.8	-	2.4	1.5	3A
4A	35.7	19.1	12.4	2.2	3.7	0.6	24.4	-	1.8	100.0	4A
5A	30.6	35.5	29.0	29.7	34.4	29.5	22.9	-	31.0	28.9	5A
6A	12.7	13.6	10.2	11.6	12.7	11.8	9.3	-	12.6	11.4	6A
7A	43.4	37.8	35.2	40.1	37.9	36.6	41.2	-	43.5	40.4	7A
8A	53.3	65.2	76.9	88.6	84.5	94.1	61.2	-	79.9	74.6	8A

ANGABEN NACH FACHLICHEN EINHEITEN

DATA BY KIND OF ACTIVITY UNITS

DONNEES PAR UNITES D'ACTIVITE ECONOMIQUE

03	:	76347	53111	9969	14834	2401	140964	-	9084	306710	03
19	:	2621.6	1541.0	276.1	492.6	67.8	2887.4	-	256.3	9142.7	19
41	:	:	894.5	144.8	15.5	45.9	1744.9	-	123.6	2969.2	41
73	:	:	545.6	:	183.8	28.3	1307.9	-	140.0	2205.5	73

(x) Einheit — Tatbestände 01 bis 05: Anzahl
 — Tatbestände 13 bis 73: Mio ERE

(x) Unit — Variables 01 to 05: number
 — Variables 13 to 73: Mio EUA

(x) Unité — Variables 01 à 05: nombre
 — Variables 13 à 73: Mio UCE

Fußnoten: siehe Seite 221

Footnotes: see page 221

Notes: voir page 221

JAH R : 1975 (X)

YEAR : 1975 (X)

ANNEE : 1975 (X)

NACE 326

NACE 326

NACE 326

HERSTELLUNG VON ZAHNRAEDERN, GETRIEBEN,
WAEHLZLAGERN UND ANTRIEBSELEMENTEN

MANUFACTURE OF TRANSMISSION EQUIPMENT FOR
MOTIVE POWER

FABRICATION D'ORGANES DE TRANSMISSION

TAT- STANDI	BR DEUTSCHLAND	F FRANCE	I ITALIA	I NEDERLAND	I BELGIQUE BELGIE	I LUXEMBOURG	I UNITED KINGDOM	I IRELAND	I DANMARK	I EUR-9	I VA- RIA- B.E
----------------	-------------------	-------------	-------------	----------------	-------------------------	-----------------	------------------------	--------------	--------------	------------	-------------------------

ANGABEN JEBER DIE UNTERNEHMEN

DATA ON ENTERPRISES

DONNEES SUR LES ENTREPRISES

01	204	110	145	17	17	-	382	-	10	885	01
05	90853	30888	25425	2134	1939	-	70546	-	485	222270	05
03	90672	30848	25341	2134	1924	-	70399	-	483	221801	03
18	886.9	278.8	195.5	21.9	20.7	-	375.3	-	4.4	1783.5	18
13	716.8	199.5	127.2	16.7	15.2	-	335.0	-	4.3	1414.6	13
24	2125.1	804.4	611.3	50.3	64.4	-	956.0	-	13.0	4624.6	24
19	1848.3	681.7	541.3	47.6	53.7	-	872.7	-	12.3	4057.6	19
68	1941.1	734.8	573.2	49.0	57.1	-	935.8	-	12.2	4303.1	68
47	673.6	:	260.0	19.4	21.4	-	376.8	-	5.5	1356.7	47
41	618.3	248.4	218.4	18.0	19.0	-	354.9	-	4.5	1481.6	41
44	55.3	:	41.6	1.4	2.4	-	21.8	-	1.0	123.5	44
57	120.8	94.2	45.9	3.3*	6.2	-	38.9	-	0.9	310.3	57
59	802.9	342.6	307.7	22.8	28.3	-	409.3	-	6.3	1920.0	59
71	1186.2	:	270.2	26.7	26.7	-	554.4	-	6.0	2070.4	71
73	1105.1	375.7	266.3	26.1	28.5	-	516.9	-	5.8	2324.4	73
1A	1.0	0.5	0.6	0.2	0.2	-	0.8	-	0.1	0.7	1A
2A	0.7	0.4	0.5	0.1	0.2	-	0.5	-	0.1	0.5	2A
3A	1.0	0.5	0.7	0.2	0.2	-	0.7	-	0.1	0.7	3A
4A	45.1	17.1	13.3	1.1	1.3	-	21.7	-	0.3	100.0	4A
5A	23.4	26.0	24.0	23.6	33.2	-	13.6	-	26.8	20.8	5A
6A	12.2	12.7	10.5	12.2	14.7	-	7.3	-	12.1	10.5	6A
7A	56.9	53.4	46.5	53.3	49.9	-	55.2	-	47.9	54.4	7A
8A	80.3	71.1	73.4	83.8	72.6	-	72.6	-	74.9	76.2	8A

ANGABEN NACH FACHLICHEN EINHEITEN

DATA BY KIND OF ACTIVITY UNITS

DONNEES PAR UNITES D'ACTIVITE ECONOMIQUE

03	:	31290	25161	2101	1924	-	70399	-	483	131358	03
19	:	690.2	540.2	47.6	53.7	-	872.7	-	12.3	2216.6	19
41	:	:	262.5	19.4	21.4	-	376.8	-	5.5	685.6	41
73	:	:	252.9	:	24.5	-	516.9	-	6.8	801.1	73

(x) Einheit — Tatbestände 01 bis 05: Anzahl
— Tatbestände 13 bis 73: Mio ERE

Fußnoten: siehe Seite 221

(x) Unit — Variables 01 to 05: number
— Variables 13 to 73: Mio EUA

Footnotes: see page 221

(x) Unité — Variables 01 à 05: nombre
— Variables 13 à 73: Mio UCE

Notes: voir page 221

JAH R : 1975 (X)

YEAR : 1975 (X)

ANNEE : 1975 (X)

NACE 327

NACE 327

NACE 327

HERSTELLUNG VON MASCHINEN FÜR WEITERE
BESTIMMTE INDUSTRIEZWEIGE

OTHER MACHINERY AND EQUIPMENT FOR USE IN
SPECIFIC BRANCHES OF INDUSTRY

CONSTRUCTION D'AUTRES MATÉRIELS
SPÉCIFIQUES

TAT- STANDI	3R DEUTSCHLANDI	FRANCE FRANCE	ITALIA ITALIA	NEDERLAND BY	BELGIE BELGIE	LUXEMBOURG LUXEMBOURG	UNITED KINGDOM	IRELAND IRELAND	DANMARK DANMARK	EUR-9 EUR-9	VARIA- BLE
----------------	--------------------	------------------	------------------	-----------------	------------------	--------------------------	-------------------	--------------------	--------------------	----------------	---------------

ANGABEN ÜBER DIE UNTERNEHMEN

DATA ON ENTERPRISES

DONNÉES SUR LES ENTREPRISES

01	320	95	276	:	20	-	233	-	11	955	01
05	80462	9910	23403	:	2060	-	42994	-	1139	159968	05
03	80121	9865	23191	:	2049	-	42927	-	1138	159291	03
18	781.9	96.0	169.3	:	29.5	-	219.3	-	10.3	1297.3	18
13	657.5	70.8	108.2	:	14.5	-	195.0	-	10.0	1056.0	13
24	2100.5	312.0	512.4	:	49.4	-	678.9	-	23.4	3676.5	24
19	1897.2	293.6	483.9	:	37.0	-	606.6	-	22.0	3340.2	19
58	1977.5	353.5	514.0	:	42.3	-	635.9	-	22.9	3546.2	58
47	719.5	:	230.0	:	13.1	-	272.2	-	7.7	1242.8	47
41	658.5	107.7	210.6	:	11.2	-	252.5	-	6.6	1247.2	41
44	61.3	:	19.4	:	1.9	-	19.8	-	1.0	103.4	44
57	210.1	49.5	59.8	:	5.0	-	39.2	-	2.6	366.2	57
69	940.2	157.3	289.9	:	18.4	-	312.2	-	10.4	1728.3	69
71	1043.0	:	230.7	:	24.6	-	331.0	-	12.2	1641.4	71
73	1020.6	192.4	223.6	:	23.8	-	317.1	-	12.4	1789.9	73
1A	0.9	0.2	0.6	-	3.2	-	0.5	-	0.3	0.5	1A
2A	0.7	0.1	0.4	-	0.1	-	0.3	-	0.2	0.4	2A
3A	0.9	0.2	0.6	-	0.2	-	0.4	-	0.3	0.5	3A
4A	55.8	10.0	14.5	-	1.2	-	17.9	-	0.6	100.0	4A
5A	26.1	31.5	21.9	-	24.0	-	15.8	-	20.5	23.0	5A
6A	12.7	19.8	9.6	-	11.5	-	7.4	-	10.9	11.2	6A
7A	51.6	55.5	43.5	-	56.1	-	49.9	-	54.1	50.6	7A
8A	76.6	49.9	75.7	-	86.4	-	69.1	-	83.6	72.3	8A

ANGABEN NACH FACHLICHEN EINHEITEN

DATA BY KIND OF ACTIVITY UNITS

DONNÉES PAR UNITÉS D'ACTIVITÉ ÉCONOMIQUE

03	:	10258	23191	:	2049	-	42927	-	1138	79563	03
19	:	305.3	488.1	:	37.0	-	606.6	-	22.0	1458.9	19
41	:	:	231.1	:	13.1	-	272.2	-	7.7	524.1	41
73	:	:	219.8	:	19.0	-	317.1	-	15.0	570.8	73

(x) Einheit — Tatbestände 01 bis 05: Anzahl
— Tatbestände 13 bis 73: Mio ERE
Fußnoten: siehe Seite 221

(x) Unit — Variables 01 to 05: number
— Variables 13 to 73: Mio EUA
Footnotes: see page 221

(x) Unite — Variables 01 à 05: nombre
— Variables 13 à 73: Mio UCE
Notes: voir page 221

JAH R : 1975 (X)

YEAR : 1975 (X)

ANNEE : 1975 (X)

NACE 328

NACE 328

NACE 328

HERSTELLUNG VON SONSTIGEN MASCHINENBAU-
ERZEUGNISSEN

MANUFACTURE OF OTHER MACHINERY AND
EQUIPMENT

CONSTRUCTION D'AUTRES MACHINES ET
MATERIEL MECANIQUE

TAT- STANDI	BR DEUTSCHLAND	FRANCE	ITALIA	NEDERLAND	BELGIE	LUXEMBOURG FU	UNITED KINGDOM	IRELAND	DANMARK DN	EUR-9	VARIA- BLE
----------------	-------------------	--------	--------	-----------	--------	------------------	-------------------	---------	---------------	-------	---------------

ANGABEN JEBER DIE UNTERNEHMEN

DATA ON ENTERPRISES

DONNEES SUR LES ENTREPRISES

01	1225	581	530	286	138	6	1096	-	106	3988	01
05	290394	82502	75812	37264	26495	1531	239376	-	26550	778924	05
03	289203	82235	75539	37251	26422	1528	238030	-	26539	776747	03
18	2936.6	784.6	601.3	392.0	270.8	7.7	1292.3	-	264.5	6539.9	18
13	2409.8	572.4	375.0	297.6	190.0	6.5	1145.8	-	255.0	5252.1	13
24	8347.6	2671.1	2022.1	1113.2	712.5	20.4	4025.0	-	714.8	19626.8	24
19	7791.2	2473.5	1931.1	988.3	654.7	20.3	3739.6	-	630.0	18218.8	19
68	9160.4	2631.0	2107.8	1122.4	695.8	20.7	3996.5	-	681.0	19415.6	68
47	3596.0	:	1094.7	529.2	306.6	9.0	1926.5	-	275.6	7727.7	47
41	3384.7	1050.0	982.9	468.4	290.3	8.9	1802.6	-	251.0	9238.9	41
44	201.3	:	111.8	60.8	16.3	0.2	123.9	-	24.6	538.8	44
57	833.0	439.5	204.7	95.3*	57.2	1.6	198.3	-	65.4	1884.9	57
69	1427.0	1459.5	1289.6	618.8	358.6	10.7	2095.4	-	353.2	10642.7	69
71	3902.6	:	842.5	510.2	331.2	9.1	1919.4	-	314.0	7859.0	71
73	3630.6	1110.4	821.2	502.4	335.1	9.8	1859.2	-	324.7	8603.4	73
1A	3.3	1.4	1.8	3.4	2.4	1.4	2.6	-	6.8	2.5	1A
2A	2.7	1.2	1.7	2.4	1.7	1.1	2.1	-	4.7	2.1	2A
3A	3.2	1.4	2.1	3.4	2.2	1.4	2.5	-	7.6	2.5	3A
4A	42.0	13.6	10.9	5.8	3.6	0.1	20.6	-	3.5	100.0	4A
5A	28.7	32.4	26.7	29.9	26.9	24.2	16.9	-	26.9	25.2	5A
6A	12.5	13.8	10.8	13.5	12.6	11.7	7.8	-	12.2	11.1	6A
7A	44.5	43.4	39.0	44.8	49.2	47.4	46.8	-	47.7	44.5	7A
8A	80.9	68.7	73.2	78.0	80.8	79.1	88.6	-	81.5	75.7	8A

ANGABEN NACH FACHLICHEN EINHEITEN

DATA BY KIND OF ACTIVITY UNITS

DONNEES PAR UNITES D'ACTIVITE ECONOMIQUE

03	:	104851	75112	35184	27416	1528	239030	-	26536	508657	03
19	:	3247.6	1935.1	993.1	682.4	20.3	3739.6	-	637.5	11245.6	19
41	:	:	1042.4	527.9	16.8	9.0	1926.5	-	279.5	3802.1	41
73	:	:	781.6	:	328.2	9.8	1859.2	-	391.3	3380.2	73

(x) Einheit — Tatbestände 01 bis 05: Anzahl
— Tatbestände 13 bis 73: Mio ERE

(x) Unit — Variables 01 to 05: number
— Variables 13 to 73: Mio EUA

(x) Unité — Variables 01 à 05: nombre
— Variables 13 à 73: Mio UCE

Fußnoten: siehe Seite 221

Footnotes: see page 221

Notes: voir page 221

NACE 32			NACE 32					NACE 32				
MASCHINENBAU			MECHANICAL ENGINEERING					CONSTRUCTION DE MACHINES ET DE MATERIEL MECANIQUE				
TAT- STANDI	BR DEUTSCHLANDI	FRANCE	ITALIA	NEDERLAND	BELGIQUE BELGIE	LUXEMBOURG FU	UNITED KINGDOM	IRELAND	DANMARK DN	EUR - 9	VA- RIAB- LE	
ANGABEN JEHER DIE UNTERNEHMEN			DATA ON ENTERPRISES					DONNEES SUR LES ENTREPRISES				
01	13879	2190	2776	721	440	16	4147	-	353	14522	01	
05	1302030	330601	332595	79696	71004	4278	768369	-	49250	2637823	05	
03	997987	329600	330817	79659	70754	4274	767029	-	49187	2629307	03	
18	10032.3	3108.6	2553.3	828.4	733.7	37.4	4216.9	-	481.5	21992.0	18	
13	8336.7	2273.0	1614.2	633.9	514.2	32.0	3759.3	-	466.4	17639.6	13	
24	27777.7	10324.5	8692.2	2365.4	2191.1	106.4	13875.3	-	1345.6	66678.1	24	
19	25255.9	9433.4	8178.1	2112.4	2025.8	103.4	12727.3	-	1202.8	61039.3	19	
68	26504.4	10143.9	8698.7	2333.4	2103.1	113.7	13567.1	-	1277.6	64741.7	68	
47	10939.8	:	4450.2	1076.4	994.5	63.0	6603.5	-	539.5	24666.9	47	
41	10023.3	4046.9	3999.3	939.9	937.1	52.2	6004.7	-	493.8	26497.2	41	
44	916.5	:	451.0	136.5	57.4	10.8	598.8	-	45.7	2216.6	44	
57	2642.1	1605.1	873.4	225.1*	175.4	6.1	688.5	-	121.6	5337.3	57	
59	13675.2	5652.0	5331.4	1297.8	1164.6	68.4	7209.9	-	677.3	35076.4	59	
71	13154.8	:	3471.5	1035.9	881.1	41.7	6452.2	-	578.9	25626.1	71	
73	12498.8	4348.7	3372.4	1033.0	933.0	43.9	6247.5	-	595.1	29072.5	73	
1A	11.5	5.4	7.8	7.2	6.5	6.2	8.4	-	12.6	8.6	1A	
2A	8.9	4.7	7.4	5.1	5.3	5.7	7.1	-	8.9	7.0	2A	
3A	10.9	5.4	8.5	7.0	6.2	6.5	8.5	-	13.9	8.4	3A	
4A	40.9	15.7	13.4	3.6	3.2	0.2	21.0	-	2.0	100.0	4A	
5A	27.7	31.2	26.1	29.7	30.9	29.7	18.1	-	27.3	25.3	5A	
6A	12.5	13.6	10.1	13.0	13.1	12.3	8.1	-	12.1	11.1	6A	
7A	47.2	44.3	38.8	44.3	44.4	38.7	46.0	-	46.6	45.1	7A	
8A	80.3	69.2	75.7	80.2	78.6	85.1	67.5	-	80.9	75.3	8A	
ANGABEN NACH FACHLICHEN EINHEITEN	DATA BY KIND OF ACTIVITY UNITS					DONNEES PAR UNITES D'ACTIVITE ECONOMIQUE						
03	:	368941	322644	76572	72034	4274	767029	-	50429	1661923	03	
19	:	10761.5	8116.7	2112.9	2066.2	103.4	12727.3	-	1246.8	37134.9	19	
41	:	:	4411.8	1076.7	1017.8	63.0	6603.5	-	557.0	13729.8	41	
73	:	:	3221.3	:	898.1	43.9	6247.5	-	738.3	11149.1	73	

(x) Einheit — Tatbestände 01 bis 05: Anzahl
— Tatbestände 13 bis 73: Mio ERE
Fußnoten: siehe Seite 221

(x) Unit — Variables 01 to 05: number
— Variables 13 to 73: Mio EUA
Footnotes: see page 221

(x) Unité — Variables 01 à 05: nombre
— Variables 13 à 73: Mio UCE
Notes: voir page 221

Jahr : 1975 (X)

Year : 1975 (X)

Année : 1975 (X)

NACE 33

NACE 33

NACE 33

HERSTELLUNG VON BÜRO- UND DATENVERARBEITUNGSGERÄTEN UND -EINRICHTUNGEN

MANUFACTURE OF OFFICE MACHINERY AND DATA PROCESSING MACHINERY

MACHINES DE BUREAU, MACHINES ET INSTALLATIONS POUR LE TRAITEMENT DE L'INFORMATION

TAT- I BR I I I I I BELGIQUE I I UNITED I I I I I VA-
BE- IDEUTSCHLAND I FRANCE I ITALIA I NEDERLAND I BELGIE I LUXEMBOURG I KINGDOM I IRELAND I DANMARK I E J R - 9 I RIA-
STAND I I I I I I DN I I I I I FL I I I I I BLE

ANGABEN ÜBER DIE UNTERNEHMEN

DATA ON ENTERPRISES

DONNÉES SUR LES ENTREPRISES

01	52	25	25	7	:	-	93	-	:	212	01
05	82699	46147	38907	9838	:	-	45634	-	:	224225	05
03	82659	46142	38896	9838	:	-	45624	-	:	224159	03
18	1082.1	757.7	349.2	107.9	:	-	268.9	-	:	2565.9	18
13	901.9	565.1	219.0	84.9	:	-	238.3	-	:	2009.3	13
24	3002.8	2234.2	652.0	384.6	:	-	1242.8	-	:	7516.3	24
19	2662.9	2164.0	505.6	342.7	:	-	1136.0	-	:	6811.3	19
68	2792.9	2340.0	724.6	380.4	:	-	1190.6	-	:	7418.6	68
47	596.2	:	201.2	158.4	:	-	512.1	-	:	1467.9	47
41	545.2	550.4	194.2	150.1	:	-	493.1	-	:	1932.9	41
44	51.0	:	7.0	8.3	:	-	19.0	-	:	85.3	44
57	462.5	409.4	95.0	71.9*	:	-	33.1	-	:	1071.9	57
69	1074.7	959.5	300.8	231.4	:	-	558.2	-	:	3124.9	69
71	1806.6	:	436.2	131.9	:	-	636.0	-	:	3010.7	71
73	1642.5	1315.4	422.3	149.4	:	-	615.8	-	:	4145.4	73
1A	0.9	0.8	0.9	0.9	-	-	0.5	-	-	0.7	1A
2A	1.0	1.0	0.6	0.8	-	-	0.6	-	-	0.8	2A
3A	1.4	1.7	1.1	1.0	-	-	0.8	-	-	1.2	3A
4A	37.6	31.5	9.8	5.1	-	-	15.9	-	-	100.0	4A
5A	36.3	48.4	16.8	39.1	-	-	26.6	-	-	33.5	5A
6A	19.9	29.9	10.9	15.2	-	-	13.2	-	-	18.8	6A
7A	58.8	59.0	58.3	39.3	-	-	52.2	-	-	56.8	7A
8A	65.9	54.9	82.7	72.2	-	-	43.7	-	-	60.9	8A

ANGABEN NACH FACHLICHEN EINHEITEN

DATA BY KIND OF ACTIVITY UNITS

DONNÉES PAR UNITÉS D'ACTIVITÉ ÉCONOMIQUE

03	:	43556	31479	8972	:	-	45624	-	:	130631	03
19	:	1698.5	497.9	351.6	:	-	1136.0	-	:	3684.0	19
41	:	:	291.9	164.5	:	-	512.1	-	:	968.4	41
73	:	:	319.0	:	:	-	615.8	-	:	934.8	73

(x) Einheit — Tatbestände 01 bis 05: Anzahl
— Tatbestände 13 bis 73: Mio ERE
Fußnoten: siehe Seite 221

(x) Unit — Variables 01 to 05: number
— Variables 13 to 73: Mio EUA
Footnotes: see page 221

(x) Unité — Variables 01 à 05: nombre
— Variables 13 à 73: Mio UCE
Notes: voir page 221

JAH R : 1975 (X)

YEAR : 1975 (X)

ANNEE : 1975 (X)

NACE 35

NACE 35

NACE 35

SAJ VON KRAFTWAGEN UND DEREN EINZELTEILEN

MANUFACTURE OF MOTOR VEHICLES AND OF MOTOR VEHICLE PARTS AND ACCESSORIES

CONSTRUCTION D'AUTOMOBILES ET PIECES DETACHEES

TAT- STANDI	BR DEUTSCHLAND	FRANCE	ITALIA	NEDERLAND CA	BELGIQUE BELGIE	LUXEMBOURG FY	UNITED KINGDOM	IRELAND	DANMARK	EUR-9	VA- RIA- BLE
----------------	-------------------	--------	--------	-----------------	--------------------	------------------	-------------------	---------	---------	-------	--------------------

ANGABEN JE DER UNTERNEHMEN

DATA ON ENTERPRISES

DONNEES SUR LES ENTREPRISES

01	401	506	451	99	100	:	960	-	39	2556	01
05	500751	461585	307750	26904	47710	:	469815	-	2873	1916388	05
03	500410	461368	307438	26894	47642	:	469479	-	2864	1915095	03
18	5593.2	4022.9	2357.1	268.7	488.0	:	2775.7	-	25.0	18535.8	18
13	5500.8	2954.6	1470.8	197.2	343.6	:	2493.0	-	24.4	12989.1	13
24	22327.9	14092.2	8181.4	973.5	2619.9	:	10273.6	-	81.7	58577.2	24
19	20322.0	13029.9	7383.3	949.8	2395.3	:	9303.3	-	66.3	53473.9	19
68	21138.7	13325.8	7651.1	1064.6	2496.7	:	9796.1	-	68.9	55569.9	68
47	10934.5	:	4069.7	583.2	1742.9	:	6111.0	-	35.0	23494.9	47
41	10396.3	6793.1	3878.7	546.5	1730.0	:	5967.4	-	33.1	29352.8	41
44	538.4	:	191.0	36.7	12.9	:	143.6	-	1.9	925.2	44
57	1438.2	1394.6	787.2	75.0*	74.9	:	325.1	-	5.5	4101.3	57
69	12396.9	8177.7	4758.5	639.2	1814.9	:	6422.7	-	40.2	34268.4	69
71	9820.7	:	3007.0	383.8	672.1	:	3538.7	-	29.6	16459.8	71
73	9477.6	4985.9	2886.2	424.3	677.8	:	3301.3	-	28.5	20791.0	73
1A	6.9	7.6	7.2	2.4	4.4	1.2	5.1	-	0.7	6.2	1A
2A	7.2	6.5	7.0	2.1	6.3	1.5	5.2	-	0.5	6.2	2A
3A	7.4	6.2	7.2	2.9	4.5	1.4	4.5	-	0.7	6.0	3A
4A	38.0	24.0	13.8	1.9	4.5	0.1	17.6	-	0.1	100.0	4A
5A	37.2	30.5	26.6	36.2	54.9	39.0	21.9	-	28.4	30.6	5A
6A	14.1	11.2	9.4	15.8	14.2	13.5	7.0	-	9.9	10.9	6A
7A	40.1	38.6	37.7	39.9	27.1	33.5	33.7	-	41.3	37.7	7A
8A	77.8	78.1	81.7	63.3	72.0	56.3	84.1	-	87.7	78.9	8A

ANGABEN NACH FACHLICHEN EINHEITEN

DATA BY KIND OF ACTIVITY UNITS

DONNEES PAR UNITES D'ACTIVITE ECONOMIQUE

03	:	431608	268402	26675	47642	:	468479	-	2760	1245566	03
19	:	12504.6	6715.0	949.8	2395.3	:	9303.3	-	66.3	31958.2	19
41	:	:	3476.0	583.2	1742.9	:	6111.0	-	35.0	11966.7	41
73	:	:	2151.1	:	592.4	:	3301.3	-	33.6	6087.9	73

(x) Einheit — Tatbestände 01 bis 05: Anzahl
— Tatbestände 13 bis 73: Mio ERE
Fußnoten: siehe Seite 221

(x) Unit — Variables 01 to 05: number
— Variables 13 to 73: Mio EUA
Footnotes: see page 221

(x) Unité — Variables 01 à 05: nombre
— Variables 13 à 73: Mio UCE
Notes: voir page 221

NACE 361		NACE 361					NACE 361				
SCHIFFBAU		SHIPBUILDING					CONSTRUCTION NAVALE, REPARATION ET ENTRETIEN DES NAVIRES				
TAT- STAND	BR DEUTSCHLAND	FRANCE	ITALIA	NEDERLAND CB	BELGIQUE BELGIE	LUXEMBOURG	UNITED KINGDOM	IRELAND	DANMARK	EUR-9	VA- RIA- BLE
ANGABEN UEBER DIE UNTERNEHMEN			DATA ON ENTERPRISES				DONNEES SUR LES ENTREPRISES				
01	109	214	161	181	40	-	303	-	55	1062	01
05	69964	60869	45326	46372	14252	-	145869	-	22718	406370	05
03	69856	60752	45216	46366	14206	-	146781	-	22688	405865	03
18	757.6	580.6	369.4	490.6	164.6	-	852.4	-	227.2	3452.4	18
13	634.5	410.9	214.6	367.4	115.0	-	770.2	-	220.3	2732.8	13
24	2341.3	1706.3	902.9	1924.3	357.4	-	1478.7	-	539.5	9150.5	24
19	2253.5	1689.0	894.1	1812.4	336.2	-	1464.0	-	534.2	8983.4	19
58	2393.4	2038.8	920.3	1788.4	413.8	-	1768.4	-	586.5	9909.6	58
47	1337.8	:	548.4	1043.9	202.3	-	851.9	-	323.0	4307.1	47
41	1253.0	306.3	464.4	492.3	156.2	-	737.8	-	301.2	4221.3	41
44	74.9	:	84.0	551.6	46.0	-	114.0	-	21.8	892.2	44
57	100.0	412.2	46.4	132.7*	14.8	-	45.2	-	16.9	768.3	57
69	1426.6	1219.5	523.5	1186.1	217.3	-	879.7	-	339.3	5790.9	69
71	873.1	:	398.6	524.0	192.9	-	842.4	-	216.1	3047.1	71
73	956.7	812.0	410.5	600.3	195.3	-	874.8	-	245.3	4094.9	73
1A	0.8	1.0	1.1	4.2	1.3	-	1.6	-	5.8	1.3	1A
2A	0.8	0.8	0.8	3.9	0.9	-	0.8	-	3.6	1.0	2A
3A	0.8	1.0	1.0	4.1	1.3	-	1.2	-	5.7	1.2	3A
4A	24.2	20.6	9.3	19.0	4.2	-	17.8	-	5.9	100.0	4A
5A	33.5	28.0	19.9	39.3	25.1	-	10.1	-	23.7	22.5	5A
6A	13.7	13.5	9.1	12.9	13.7	-	6.0	-	10.8	10.1	6A
7A	40.0	40.2	44.6	33.6	47.2	-	49.5	-	41.8	41.4	7A
8A	79.2	70.8	90.0	81.7	84.3	-	98.6	-	92.6	84.1	8A
ANGABEN NACH FACHLICHEN EINHEITEN			DATA BY KIND OF ACTIVITY UNITS				DONNEES PAR UNITES D'ACTIVITE ECONOMIQUE				
03	:	54417	45216	46353	14287	-	146781	-	23591	330645	03
19	:	1470.0	894.1	1812.4	341.1	-	1464.0	-	546.5	6530.1	19
41	:	:	548.4	1043.9	203.7	-	851.9	-	326.0	2973.9	41
73	:	:	408.8	:	183.4	-	874.8	-	273.5	1740.5	73

(x) Einheit — Tatbestände 01 bis 05: Anzahl
 — Tatbestände 13 bis 73: Mio ERE
 Fußnoten: siehe Seite 221

(x) Unit — Variables 01 to 05: number
 — Variables 13 to 73: Mio EUA
 Footnotes: see page 221

(x) Unité — Variables 01 à 05: nombre
 — Variables 13 à 73: Mio UCE
 Notes: voir page 221

JAH R : 1975 (X)

YEAR : 1975 (X)

ANNEE : 1975 (X)

NACE 362

NACE 362

NACE 362

HERSTELLUNG VON SCHIENENFAHRZEUGEN

MANUFACTURE OF STANDARD AND NARROW-GAUGE RAILWAY AND TRAMWAY ROLLING-STOCK

CONSTRUCTION DE MATERIEL FERROVIAIRE ROULANT POUR TRAFIC PUBLIC

TAT- STANDI	BR A	I I	FRANCE I	ITALIA I	NEDERLAND I CC	BELGIQUE I DO	LUXEMBOURG I	UNITED I KINGDOM	IRELAND I	DANMARK I FM	I E U R - 9 I	VA- I RIA- I BLE
----------------	---------	--------	-------------	-------------	----------------------	---------------------	-----------------	------------------------	--------------	--------------------	---------------------	------------------------------

ANGABEN JEBER DIE UNTERNEHMEN

DATA ON ENTERPRISES

DONNEES SUR LES ENTREPRISES

01	:	44	40	22	14	-	31	-	:	151	01
05	:	21929	12765	1298	8297	-	45295	-	:	99584	05
03	:	21923	12745	1296	8297	-	45292	-	:	89553	03
18	:	196.2	94.8	12.0	90.0	-	248.5	-	:	641.5	18
13	:	144.3	60.2	9.2	62.1	-	223.2	-	:	499.1	13
24	:	709.0	197.7	38.4	228.9	-	458.8	-	:	1631.9	24
19	:	692.9	190.7	35.2	227.7	-	431.7	-	:	1578.3	19
58	:	737.7	217.0	36.9	221.0	-	491.1	-	:	1693.7	58
47	:	:	97.7	17.8	110.6	-	270.2	-	:	496.3	47
41	:	405.6	90.8	16.9	99.0	-	247.3	-	:	859.6	41
44	:	:	6.9	0.9	11.6	-	22.9	-	:	42.2	44
57	:	73.7	11.2	3.3*	10.6	-	10.5	-	:	109.4	57
69	:	479.4	105.2	21.4	123.6	-	225.3	-	:	954.8	69
71	:	:	120.1	15.6	103.2	-	243.8	-	:	482.7	71
73	:	251.9	111.6	15.5	96.7	-	253.8	-	:	729.4	73
1A	-	0.4	0.3	0.1	0.8	-	0.5	-	-	0.3	1A
2A	-	0.3	0.2	0.1	0.6	-	0.2	-	-	0.2	2A
3A	-	0.3	0.3	0.1	0.6	-	0.3	-	-	0.2	3A
4A	-	43.6	12.8	2.2	13.1	-	28.4	-	-	100.0	4A
5A	-	32.3	15.5	29.6	27.6	-	10.1	-	-	18.2	5A
6A	-	11.8	8.7	11.9	11.6	-	5.6	-	-	8.2	6A
7A	-	35.0	51.4	41.9	43.7	-	52.7	-	-	43.4	7A
8A	-	76.0	85.0	77.6	93.1	-	97.9	-	-	87.2	8A

ANGABEN NACH FACHLICHEN EINHEITEN

DATA BY KIND OF ACTIVITY UNITS

DONNEES PAR UNITES D'ACTIVITE ECONOMIQUE

03	:	28765	40457	1277	8497	-	45292	-	:	124288	03
19	:	912.5	209.6	35.2	233.3	-	431.7	-	:	1722.3	19
41	:	:	171.6	17.8	113.3	-	270.2	-	:	572.8	41
73	:	:	321.3	:	97.7	-	253.8	-	:	672.7	73

(x) Einheit — Tatbestände 01 bis 05: Anzahl
— Tatbestände 13 bis 73: Mio ERE

Fußnoten: siehe Seite 221

(x) Unit — Variables 01 to 05: number
— Variables 13 to 73: Mio EUA

Footnotes: see page 221

(x) Unité — Variables 01 à 05: nombre
— Variables 13 à 73: Mio UCE

Notes: voir page 221

JAH R : 1975 (X)

YEAR : 1975 (X)

ANNEE : 1975 (X)

NACE 364

NACE 364

NACE 364

LUFTFAHRZEUGE UND -REPARATUR

AEROSPACE EQUIPMENT MANUFACTURING AND REPAIRING

CONSTRUCTION ET REPARATION D'AERONEFS

TAT- I 3R I I I I BELGIE I I UNITED I I I I I VA-
BE- IDEUTSCHLANDI FRANCE I ITALIA I NEDERLAND I BELGIE I LUKENBOURG I KINGDOM I IRELAND I DANMARK I E U R - 9 I RIA-
STANDI I I I I I CD I CE I I I I I I I I I I I BLE

ANGABEN JEBER DIE UNTERNEHMEN

DATA ON ENTERPRISES

DONNEES SUR LES ENTREPRISES

01	37	71	28	:	:	-	252	-	-	388	01
05	38220	103530	23202	:	:	-	221291	-	-	386243	05
03	36199	103514	23180	:	:	-	221200	-	-	386093	03
18	447.1	1295.8	201.2	:	:	-	1355.7	-	-	3299.8	18
13	378.9	946.3	125.9	:	:	-	1200.1	-	-	2651.3	13
24	1069.3	3542.2	481.3	:	:	-	3175.0	-	-	8267.7	24
19	995.6	3451.0	423.0	:	:	-	3087.5	-	-	7947.1	19
68	1091.6	3796.1	556.3	:	:	-	3596.9	-	-	9243.0	68
47	404.2	:	292.0	:	:	-	1917.3	-	-	2613.4	47
41	321.3	1904.5	237.8	:	:	-	1573.8	-	-	4037.4	41
44	82.8	:	54.3	:	:	-	343.4	-	-	480.5	44
57	136.5	547.9	45.8	:	:	-	148.6	-	-	878.8	57
69	547.8	2452.4	302.2	:	:	-	2010.5	-	-	5312.9	69
71	557.2	:	253.3	:	:	-	1604.7	-	-	2415.1	71
73	531.5	1651.7	255.6	:	:	-	1565.3	-	-	4004.0	73
1A	0.4	1.7	0.5	-	-	-	2.4	-	-	1.3	1A
2A	0.3	1.6	0.4	-	-	-	1.6	-	-	0.9	2A
3A	0.5	1.9	0.6	-	-	-	2.1	-	-	1.1	3A
4A	11.8	43.2	6.0	-	-	-	38.9	-	-	100.0	4A
5A	28.0	34.2	20.7	-	-	-	14.3	-	-	21.4	5A
6A	13.9	14.9	11.0	-	-	-	7.1	-	-	10.1	6A
7A	48.7	38.6	45.8	-	-	-	43.5	-	-	42.2	7A
8A	84.1	83.9	78.7	-	-	-	86.6	-	-	84.7	8A

ANGABEN NACH FACHLICHEN EINHEITEN

DATA BY KIND OF ACTIVITY UNITS

DONNEES PAR UNITES D'ACTIVITE ECONOMIQUE

03	:	100720	27248	:	:	-	221200	-	-	349188	03
19	:	3287.4	505.5	:	:	-	3087.5	-	-	6880.3	19
41	:	:	340.7	:	:	-	1917.3	-	0.0	2258.0	41
73	:	:	298.0	:	:	-	1555.3	-	-	1863.3	73

(x) Einheit — Tatbestände 01 bis 05: Anzahl
— Tatbestände 13 bis 73: Mio ERE
Fußnoten: siehe Seite 221

(x) Unit — Variables 01 to 05: number
— Variables 13 to 73: Mio EUA
Footnotes: see page 221

(x) Unité — Variables 01 à 05: nombre
— Variables 13 à 73: Mio UCE
Notes: voir page 221

NACE 36

NACE 36

NACE 36

FABRIKATION (OHNE BAJ VON KRAFTWAGEN)

MANUFACTURE OF OTHER MEANS OF TRANSPORT

CONSTRUCTION D'AUTRE MATERIEL DE TRANSPORT

TAT- STANDI	BR P	FRANCE AR	ITALIA	NEDERLAND CF	BELGIQUE BELGIE	LUXEMBOURG	UNITED KINGDOM	IRELAND	DANMARK	J R - 9	VA- RIA- BLE
----------------	---------	--------------	--------	-----------------	--------------------	------------	-------------------	---------	---------	---------	--------------------

ANGABEN JEBER DIE UNTERNEHMEN

DATA ON ENTERPRISES

DONNEES SUR LES ENTREPRISES

01	145	431	364	233	70	-	666	-	63	1972	01
05	108194	209591	104009	51093	24401	-	435863	-	24422	959563	05
03	109055	209403	103766	51085	24343	-	435653	-	24392	957697	03
18	1204.7	2249.9	810.0	532.7	266.8	-	2576.6	-	242.3	7882.9	18
13	1013.5	1624.9	491.0	400.2	185.5	-	2291.8	-	234.9	6241.7	13
24	3410.6	6546.6	2067.6	1952.5	635.6	-	5435.3	-	575.9	20624.3	24
19	3239.2	6417.0	1979.2	1927.1	596.8	-	5294.9	-	569.5	20023.7	19
68	3485.1	7343.7	2186.8	1908.3	670.3	-	6179.2	-	622.1	22395.6	68
47	1741.9	:	1202.3	1105.4	328.9	-	3210.4	-	340.3	7929.3	47
41	1584.3	3400.6	1035.5	551.3	270.8	-	2722.7	-	317.5	9982.8	41
44	157.6	:	166.8	554.1	58.1	-	497.7	-	22.9	1447.1	44
37	236.5	1086.3	143.1	144.2	29.5	-	215.7	-	18.9	1874.1	37
59	1974.4	4486.9	1234.4	1262.3	361.1	-	3296.3	-	358.7	12974.1	59
71	1430.3	:	969.2	570.8	312.2	-	2847.0	-	234.0	6363.5	71
73	1498.1	2942.4	965.2	643.8	307.2	-	2842.5	-	261.4	9450.6	73
1A	1.2	3.4	2.4	4.6	2.2	-	4.8	-	6.3	3.1	1A
2A	1.1	3.0	1.8	4.2	1.5	-	2.8	-	3.8	2.2	2A
3A	1.3	3.4	2.4	4.4	2.0	-	3.9	-	6.1	2.7	3A
4A	15.6	32.8	9.8	8.5	3.0	-	27.6	-	2.8	100.0	4A
5A	31.5	31.2	19.9	38.2	25.0	-	12.4	-	23.6	21.5	5A
6A	13.8	13.6	9.3	12.6	12.6	-	6.5	-	10.7	9.8	6A
7A	42.7	38.9	44.1	33.7	45.8	-	46.0	-	42.0	41.8	7A
8A	81.0	78.5	83.9	82.7	86.9	-	90.6	-	92.7	84.2	8A

ANGABEN NACH FACHLICHEN EINHEITEN

DATA BY KIND OF ACTIVITY UNITS

DONNEES PAR UNITES D'ACTIVITE ECONOMIQUE

03	:	205448	135003	50931	24988	-	435653	-	25293	878316	03
19	:	6088.6	2065.3	1927.1	611.4	-	5294.9	-	582.9	16570.3	19
41	:	:	1319.9	1105.4	334.3	-	3210.4	-	343.5	6313.5	41
73	:	:	1214.2	:	294.1	-	2842.5	-	291.9	4642.6	73

(x) Einheit — Tatbestände 01 bis 05: Anzahl
 — Tatbestände 13 bis 73: Mio ERE
 Fußnoten: siehe Seite 221

(x) Unit — Variables 01 to 05: number
 — Variables 13 to 73: Mio EUA
 Footnotes: see page 221

(x) Unité — Variables 01 à 05: nombre
 — Variables 13 à 73: Mio UCE
 Notes: voir page 221

JAH R : 1975 (X)

YEAR : 1975 (X)

ANNEE : 1975 (X)

NACE 371

NACE 371

NACE 371

HERSTELLUNG VON FEINMECHANISCHEN
ERZEUGNISSEN

MANUFACTURE OF MEASURING, CHECKING AND
PRECISION INSTRUMENTS AND APPATUS

FABRICATION D'INSTRUMENTS DE PRECISION,
D'APPAREILS DE MESURE ET DE CONTROLE

TAT- STANDI	BR DEUTSCHLANDI AS	I FRANCE AS	I ITALIA AS	I NEDERLAND AS	I BELGIQUE BELGIE	I LUXEMBOURG LUXEMBOURG	I UNITED KINGDOM AS	I IRELAND IRELAND	I DANMARK DANMARK	I E U R - 9 E U R - 9	I VA- RIA- BLE
----------------	--------------------------	-------------------	-------------------	----------------------	-------------------------	-------------------------------	------------------------------	-------------------------	-------------------------	-----------------------------	-------------------------

ANGABEN JEBER DIE UNTERNEHMEN

DATA ON ENTERPRISES

DONNEES SUR LES ENTREPRISES

01	:	124	172	:	:	-	387	-	10	693	01
05	:	12588	14803	:	:	-	84524	-	819	112734	05
03	:	12509	14701	:	:	-	84405	-	815	112430	03
18	:	118.4	111.6	:	:	-	425.3	-	8.4	663.7	18
13	:	86.3	71.3	:	:	-	381.0	-	8.1	546.8	13
24	:	308.9	288.3	:	:	-	1051.9	-	18.9	1667.8	24
19	:	280.1	257.4	:	:	-	977.5	-	17.6	1532.6	19
58	:	302.0	290.9	:	:	-	1028.9	-	17.4	1639.1	58
47	:	:	112.0	:	:	-	417.8	-	6.2	536.0	47
41	:	88.7	100.9	:	:	-	391.2	-	5.7	586.5	41
44	:	:	11.2	:	:	-	26.6	-	0.5	38.2	44
57	:	44.4	33.6	:	:	-	68.4	-	2.5	148.8	57
59	:	46.7	146.8	:	:	-	479.3	-	8.9	681.6	59
71	:	:	151.9	:	:	-	572.0	-	8.4	732.3	71
73	:	64.3	143.8	:	:	-	540.1	-	8.4	958.5	73
1A	-	0.2	0.3	-	-	-	0.9	-	0.2	0.4	1A
2A	-	0.1	0.2	-	-	-	0.5	-	0.1	0.2	2A
3A	-	0.2	0.4	-	-	-	0.7	-	0.2	0.2	3A
4A	-	18.4	17.7	-	-	-	52.9	-	1.1	100.0	4A
5A	-	24.5	19.5	-	-	-	12.4	-	23.0	14.8	5A
6A	-	13.4	9.7	-	-	-	6.4	-	10.3	7.6	6A
7A	-	56.0	49.4	-	-	-	52.5	-	48.6	52.5	7A
8A	-	70.1	77.6	-	-	-	78.7	-	99.4	77.1	8A

ANGABEN NACH FACHLICHEN EINHEITEN

DATA BY KIND OF ACTIVITY UNITS

DONNEES PAR UNITES D'ACTIVITE ECONOMIQUE

03	:	9046	19614	:	:	-	84405	-	888	113953	03
19	:	232.8	318.1	:	:	-	977.5	-	18.8	1547.2	19
41	:	:	134.7	:	:	-	417.8	-	6.8	559.2	41
73	:	:	171.0	:	:	-	540.1	-	11.7	722.8	73

(x) Einheit — Tatbestände 01 bis 05: Anzahl
— Tatbestände 13 bis 73: Mio ERE

(x) Unit — Variables 01 to 05: number
— Variables 13 to 73: Mio EUA

(x) Unité — Variables 01 à 05: nombre
— Variables 13 à 73: Mio UCE

Fußnoten: siehe Seite 221

Footnotes: see page 221

Notes: voir page 221

JAH R : 1975 (X)

YEAR : 1975 (X)

ANNEE : 1975 (X)

NACE 373

NACE 373

NACE 373

HERSTELLUNG VON OPTISCHEN UND
FOTOGRAFISCHEN GERÄTEN

MANUFACTURE OF OPTICAL INSTRUMENTS AND
PHOTOGRAPHIC EQUIPMENT

FABRICATION D'INSTRUMENTS D'OPTIQUE ET DE
MATÉRIEL PHOTOGRAPHIQUE

TAT- STANDI	BR DEUTSCHLAND AT	I FRANCE AT	I ITALIA AT	I NEDERLAND AT	I BELGIQUE BELGIE	I LUXEMBOURG LUXEMBOURG	I UNITED KINGDOM AT	I IRELAND IRELAND	I DANMARK AT	I EUR - 9	I VA- RIA- BLE
----------------	-------------------------	-------------------	-------------------	----------------------	-------------------------	-------------------------------	------------------------------	-------------------------	--------------------	--------------	-------------------------

ANGABEN JEBER DIE UNTERNEHMEN			DATA ON ENTERPRISES			DONNÉES SUR LES ENTREPRISES					
01	:	113	88	:	:	-	153	-	6	360	01
05	:	15253	9025	:	:	-	20574	-	380	45232	05
03	:	15188	8954	:	:	-	20511	-	380	45033	03
18	:	117.5	53.5	:	:	-	104.9	-	3.8	279.7	18
13	:	83.3	34.6	:	:	-	91.9	-	3.7	213.5	13
24	:	298.9	125.6	:	:	-	320.3	-	15.6	750.5	24
19	:	277.7	120.6	:	:	-	294.6	-	11.5	704.3	19
58	:	288.2	125.6	:	:	-	313.4	-	12.4	739.5	58
47	:	:	50.9	:	:	-	175.6	-	4.4	230.8	47
41	:	66.5	47.6	:	:	-	155.2	-	4.0	283.3	41
44	:	:	3.3	:	:	-	10.4	-	0.4	14.0	44
57	:	47.9	14.5	:	:	-	16.7	-	1.7	80.7	57
59	:	200.7	65.1	:	:	-	193.7	-	6.0	455.5	59
71	:	:	62.9	:	:	-	132.0	-	5.8	200.7	71
73	:	136.1	60.1	:	:	-	126.7	-	6.3	329.2	73
1A	-	0.2	0.2	-	-	-	0.2	-	0.1	0.1	1A
2A	-	0.1	0.1	-	-	-	0.2	-	0.1	0.1	2A
3A	-	0.2	0.2	-	-	-	0.2	-	0.1	0.1	3A
4A	-	39.0	17.0	-	-	-	42.4	-	1.7	100.0	4A
5A	-	18.9	13.9	-	-	-	15.6	-	41.1	16.6	5A
6A	-	11.4	6.7	-	-	-	6.2	-	16.7	8.1	6A
7A	-	60.3	47.9	-	-	-	40.4	-	51.3	49.6	7A
8A	-	67.6	89.0	-	-	-	82.8	-	60.3	76.2	8A

ANGABEN NACH FACHLICHEN EINHEITEN			DATA BY KIND OF ACTIVITY UNITS			DONNÉES PAR UNITÉS D'ACTIVITÉ ÉCONOMIQUE					
03	:	23410	8954	:	:	-	20511	-	456	53331	03
19	:	493.2	120.6	:	:	-	294.6	-	16.0	924.3	19
41	:	:	50.9	:	:	-	175.6	-	6.9	233.4	41
73	:	:	60.0	:	:	-	126.7	-	10.3	197.0	73

(x) Einheit — Tatbestände 01 bis 05: Anzahl
— Tatbestände 13 bis 73: Mio ERE
Fußnoten: siehe Seite 221

(x) Unit — Variables 01 to 05: number
— Variables 13 to 73: Mio EUA
Footnotes: see page 221

(x) Unité — Variables 01 à 05: nombre
— Variables 13 à 73: Mio UCE
Notes: voir page 221

JAH R : 1975 (X)

YEAR : 1975 (X)

ANNEE : 1975 (X)

NACE 37

NACE 37

NACE 37

FEINMECHANIK UND OPTIK

INSTRUMENT ENGINEERING

FABRICATION D'INSTRUMENTS DE PRECISION,
D'OPTIQUE ET SIMILAIRES

TAT- STANDI	BR DEUTSCHLANDI	I FRANCE	I ITALIA	I NEDERLAND	I BELGIE	I LUXEMBOURG	I UNITED KINGDOM	I IRELAND	I DANMARK	I EUR - 9	I VA- RIAB- LE
----------------	--------------------	-------------	-------------	----------------	-------------	-----------------	------------------------	--------------	--------------	--------------	-------------------------

ANGABEN JEBER DIE UNTERNEHMEN				DATA ON ENTERPRISES				DONNEES SUR LES ENTREPRISES			
01	554	504	342	:	22	-	743	-	28	2293	01
05	130833	56302	37383	:	2349	-	141466	-	2223	370556	05
03	130055	56016	37157	:	2332	-	141203	-	2219	368982	03
18	1132.0	446.9	252.1	:	20.6	-	688.1	-	20.9	2560.5	18
13	932.6	322.7	161.3	:	14.9	-	616.4	-	20.2	2068.1	13
24	2877.2	1181.9	605.1	:	51.0	-	1759.6	-	57.7	6532.2	24
19	2390.4	1107.6	555.1	:	40.1	-	1630.5	-	50.3	5774.0	19
68	2552.1	1150.5	605.9	:	47.5	-	1718.9	-	52.1	6127.1	68
47	819.8	:	231.9	:	13.9	-	748.4	-	19.2	1833.2	47
41	742.7	314.6	209.5	:	12.0	-	703.1	-	17.6	1999.4	41
44	77.1	:	22.4	:	1.9	-	45.4	-	1.6	148.3	44
57	255.6	172.1	65.8	:	4.7	-	102.4	-	5.9	606.4	57
59	1094.4	486.7	296.1	:	18.4	-	835.4	-	25.4	2746.4	59
71	1535.7	:	324.2	:	29.9	-	915.7	-	25.9	2831.3	71
73	1426.9	512.7	309.0	:	29.1	-	867.9	-	26.6	3172.2	73
1A	1.5	0.9	0.9	-	0.2	-	1.6	-	0.6	1.2	1A
2A	0.9	0.5	0.5	-	0.1	-	0.9	-	0.4	0.7	2A
3A	1.2	0.9	0.8	-	0.2	-	1.2	-	0.6	1.0	3A
4A	41.7	18.8	9.9	-	0.8	-	28.1	-	0.9	100.0	4A
5A	22.0	21.0	16.2	-	21.7	-	12.4	-	26.0	17.6	5A
6A	10.9	11.8	8.3	-	12.4	-	6.1	-	12.0	9.0	6A
7A	55.9	57.7	51.0	-	61.2	-	50.5	-	51.0	54.2	7A
8A	79.3	67.3	81.6	-	70.7	-	79.3	-	78.3	77.0	8A

ANGABEN NACH FACHLICHEN EINHEITEN			DATA BY KIND OF ACTIVITY UNITS			DONNEES PAR UNITES D'ACTIVITE ECONOMIQUE					
03	:	61228	37194	:	2363	-	141203	-	2368	244356	03
19	:	1286.9	555.0	:	40.1	-	1630.5	-	56.1	3568.7	19
41	:	:	234.7	:	13.9	-	748.4	-	22.3	1019.3	41
73	:	:	294.3	:	25.3	-	867.9	-	35.5	1223.0	73

(x) Einheit — Tatbestände 01 bis 05: Anzahl
— Tatbestände 13 bis 73: Mio ERE

Fußnoten: siehe Seite 221

(x) Unit — Variables 01 to 05: number
— Variables 13 to 73: Mio EUA

Footnotes: see page 221

(x) Unité — Variables 01 à 05: nombre
— Variables 13 à 73: Mio UCE

Notes: voir page 221

JAH R : 1975 (X)

YEAR : 1975 (X)

ANNEE : 1975 (X)

NACE 411

NACE 411

NACE 411

HERSTELLUNG VON ÖLEN UND FETTEN
PFLANZLICHER ODER TIERISCHER HERKUNFT

MANUFACTURE OF VEGETABLE AND ANIMAL OILS
AND FATS

INDUSTRIE DES CORPS GRAS VEGETAUX
ET ANIMAUX

TAT- STANDI	BR Q	FRANCE	ITALIA	NEDERLAND	BELGIQUE BELGIE	LUXEMBOURG	UNITED KINGDOM	IRELAND	DANMARK	EUR-9	VA- RIA- BLE
----------------	---------	--------	--------	-----------	--------------------	------------	-------------------	---------	---------	-------	--------------------

ANGABEN JEBER DIE UNTERNEHMEN

DATA ON ENTERPRISES

DONNEES SUR LES ENTREPRISES

01	:	62	77	15	7	-	30	-	9	200	01
05	:	12033	5887	5579	3023	-	9070	-	2081	36673	05
03	:	12006	5819	5579	3023	-	9067	-	2080	36574	03
18	:	130.9	47.0	63.3	39.1	-	49.0	-	23.8	352.1	18
13	:	94.0	29.9	47.0	28.4	-	42.6	-	22.0	263.9	13
24	:	1226.2	849.0	1023.5	416.7	-	932.2	-	176.1	4623.6	24
19	:	1087.9	741.2	892.6	396.6	-	897.0	-	175.0	4190.2	19
68	:	1070.1	737.3	884.8	397.6	-	897.8	-	168.6	4156.2	68
47	:	:	664.9	749.3	314.3	-	730.8	-	140.5	2599.9	47
41	:	934.0	659.2	747.5	309.3	-	724.5	-	137.6	3412.0	41
44	:	:	5.7	1.9	5.0	-	6.3	-	2.9	21.8	44
57	:	112.6	37.1	78.3	21.3	-	18.5	-	7.0	274.9	57
69	:	946.6	697.3	803.8	338.9	-	759.8	-	147.3	3703.7	69
71	:	:	38.9	46.9	48.5	-	124.2	-	17.5	276.1	71
73	:	103.3	40.0	79.4	58.5	-	125.8	-	20.8	427.7	73
1A	-	0.2	0.1	0.5	0.3	-	0.1	-	0.5	0.1	1A
2A	-	0.6	0.7	2.2	1.0	-	0.5	-	1.2	0.5	2A
3A	-	0.1	0.1	0.5	0.4	-	0.2	-	0.5	0.1	3A
4A	-	25.7	17.7	21.3	9.6	-	21.6	-	4.1	100.0	4A
5A	-	101.9	144.2	193.5	137.8	-	115.5	-	84.6	126.1	5A
6A	-	10.3	6.8	14.2	13.3	-	15.6	-	10.0	12.2	6A
7A	-	11.5	5.4	9.0	14.7	-	14.0	-	12.3	10.8	7A
8A	-	106.0	117.4	79.7	65.1	-	38.9	-	114.7	78.6	8A

ANGABEN NACH FACHLICHEN EINHEITEN

DATA BY KIND OF ACTIVITY UNITS

DONNEES PAR UNITES D'ACTIVITE ECONOMIQUE

03	:	11590	7158	4900	3221	-	9067	-	34986	03	
19	:	1030.0	840.7	875.6	419.2	-	897.0	-	0.0	4062.5	19
41	:	:	725.9	740.5	333.5	-	7.2	-	:	25.2	41
73	:	:	63.3	-	58.0	-	125.8	-	0.0	247.1	73

(x) Einheit — Tatbestände 01 bis 05: Anzahl
— Tatbestände 13 bis 73: Mio ERE
Fußnoten: siehe Seite 221

(x) Unit — Variables 01 to 05: number
— Variables 13 to 73: Mio EUA
Footnotes: see page 221

(x) Unité — Variables 01 à 05: nombre
— Variables 13 à 73: Mio UCE
Notes: voir page 221

JAH R : 1975 (X)

YEAR : 1975 (X)

ANNEE : 1975 (X)

NACE 413

NACE 413

NACE 413

3E- JND VERARBEITJNG VDN MILCH

MANUFACTURE OF DAIRY PRODUCTS

INDUSTRIE DU LAIT

TAT- STANDI	BR DEUTSCHLANDI	FRANCE	ITALIA	NEDERLAND	BELGIQUE BELGIE	LUXEMBOURG	UNITED KINGDOM	IRELAND	DANMARK	EUR - 9	VA- RIA- BLE

ANGABEN JEBER DIE UNTERNEHMEN			DATA ON ENTERPRISES				DONNEES SUR LES ENTREPRISES				
01	749	460	186	134	59	5	311	-	12	1515	01
05	50444	84414	27457	26952	7562	560	57252	-	1773	256414	05
03	50270	94389	27302	26950	7519	557	57175	-	1773	255935	03
18	475.7	714.3	242.4	289.9	77.4	4.4	309.1	-	16.8	2129.9	18
13	388.1	516.0	156.9	216.3	55.7	3.8	290.7	-	16.2	1633.8	13
24	5601.3	6881.7	1654.6	3268.0	814.2	58.5	2900.0	-	188.5	21366.9	24
19	5004.3	6305.7	1564.9	3236.2	736.9	57.6	2557.5	-	164.9	19628.0	19
68	5100.9	6916.4	1591.3	3240.4	769.3	57.0	2664.8	-	168.1	20507.2	68
47	4161.1	:	1237.1	2798.1	640.6	52.6	2298.7	-	127.9	11316.1	47
41	4100.6	5427.4	1228.0	2790.8	630.5	52.3	2269.1	-	125.7	16624.4	41
44	60.5	:	9.1	7.3	10.1	0.3	29.6	-	2.2	119.1	44
57	250.3	556.6	94.5	124.0*	31.3	1.5	79.4	-	13.4	1150.7	57
59	4415.7	5984.1	1329.7	2923.5	672.1	54.1	2383.9	-	141.4	17904.5	59
71	584.1	:	231.6	313.9	88.2	1.1	230.3	-	17.5	1466.8	71
73	724.9	1010.4	265.9	304.1	101.1	5.2	644.6	-	26.5	3082.6	73
1A	0.6	1.4	0.6	2.4	0.7	1.0	0.6	-	0.5	0.8	1A
2A	1.9	3.2	1.4	7.0	2.0	3.1	1.5	-	1.3	2.3	2A
3A	0.5	1.1	0.7	2.1	0.7	0.8	0.9	-	0.6	0.9	3A
4A	24.9	33.7	7.8	15.8	3.7	0.3	13.0	-	0.8	100.0	4A
5A	111.0	81.5	60.3	121.3	107.7	104.5	50.7	-	106.3	83.3	5A
6A	14.4	11.0	9.7	11.3	13.4	9.3	11.3	-	14.9	11.7	6A
7A	14.2	13.5	16.7	9.4	13.2	9.1	24.2	-	15.7	14.7	7A
8A	65.6	76.6	91.2	95.3	76.6	84.0	48.0	-	63.5	70.9	8A

ANGABEN NACH FACHLICHEN EINHEITEN			DATA BY KIND OF ACTIVITY UNITS				DONNEES PAR UNITES D'ACTIVITE ECONOMIQUE				
03	:	81692	20525	24286	7522	557	59729	-	1745	196056	03
19	:	5703.6	1083.3	3159.8	739.1	57.6	2608.5	-	186.1	13536.9	19
41	:	:	1221.6	2761.7	641.2	52.6	2286.9	-	152.3	7116.3	41
73	:	:	216.6	-	86.4	5.2	695.9	-	44.0	1048.1	73

(x) Einheit — Tatbestände 01 bis 05: Anzahl
— Tatbestände 13 bis 73: Mio ERE
Fußnoten: siehe Seite 221

(x) Unit — Variables 01 to 05: number
— Variables 13 to 73: Mio EUA
Footnotes: see page 221

(x) Unité — Variables 01 à 05: nombre
— Variables 13 à 73: Mio UCE
Notes: voir page 221

JAH R : 1975 (X)

YEAR : 1975 (X)

ANNEE : 1975 (X)

NACE 414

NACE 414

NACE 414

VERARBEITUNG VON OBST UND GEMUESE

PROCESSING AND PRESERVING OF FRUIT AND VEGETABLES

FABRICATION DE CONSERVES DE FRUITS ET LEGUMES

TAT- BE- STANDI	BR DEUTSCHLANDI	FRANCE	ITALIA	NEDERLAND	BELGIQUE BELGIE	LUXEMBOURG	UNITED KINGDOM	IRELAND	DANMARK	EUR-9	VA- RIA- BLE
-----------------------	--------------------	--------	--------	-----------	--------------------	------------	-------------------	---------	---------	-------	--------------------

ANGABEN JEBER DIE UNTERNEHMEN

DATA ON ENTERPRISES

DONNEES SUR LES ENTREPRISES

01	199	151	226	56	31	-	:	-	34	696	01
05	20792	24439	24040	9941	5109	-	:	-	3050	87371	05
03	20520	24432	23844	9930	5088	-	:	-	3048	86862	03
18	147.9	186.3	135.9	97.2	43.1	-	:	-	27.1	637.5	18
13	123.8	134.8	91.1	75.0	30.0	-	:	-	26.2	480.8	13
24	949.2	1096.9	754.1	449.7	217.6	-	:	-	191.8	3659.4	24
19	856.1	1062.4	711.5	385.4	185.3	-	:	-	143.6	3344.3	19
58	978.3	1142.9	767.1	410.9	191.3	-	:	-	154.1	3544.6	58
47	565.5	:	491.4	255.7	101.9	-	:	-	78.5	1493.0	47
41	547.6	731.7	473.2	254.0	98.2	-	:	-	75.1	2179.9	41
44	17.9	:	18.2	1.7	3.7	-	:	-	3.4	44.9	44
57	100.0	123.4	69.8	56.5*	18.2	-	:	-	15.7	383.6	57
69	667.5	855.1	582.2	315.7	126.4	-	:	-	95.2	2642.1	69
71	215.3	:	181.0	95.5	59.5	-	:	-	65.4	616.6	71
73	203.1	275.4	185.1	81.3	64.4	-	:	-	39.3	948.7	73
1A	0.2	0.4	0.6	0.9	0.5	-	-	-	0.8	0.3	1A
2A	0.3	0.5	0.6	1.0	0.5	-	-	-	1.3	0.4	2A
3A	0.2	0.3	0.5	0.6	0.4	-	-	-	0.9	0.2	3A
4A	24.8	32.2	21.6	11.6	5.4	-	-	-	4.3	100.0	4A
5A	45.7	44.9	31.4	45.2	42.6	-	-	-	62.9	41.9	5A
6A	9.5	11.8	7.7	8.2	12.6	-	-	-	12.9	9.9	6A
7A	23.1	25.2	24.1	19.8	33.7	-	-	-	25.5	24.3	7A
8A	72.8	64.8	73.4	119.6	66.9	-	-	-	68.9	74.0	8A

ANGABEN NACH FACHLICHEN EINHEITEN

DATA BY KIND OF ACTIVITY UNITS

DONNEES PAR UNITES D'ACTIVITE ECONOMIQUE

03	:	24443	24604	9749	5093	-	:	-	3124	67013	03
19	:	989.3	720.5	429.2	195.4	-	:	-	147.2	2471.6	19
41	:	:	485.1	264.2	102.0	-	:	-	81.5	932.8	41
73	:	:	179.3	:	74.2	-	:	-	55.9	309.4	73

(x) Einheit — Tatbestände 01 bis 05: Anzahl
— Tatbestände 13 bis 73: Mio ERE
Fußnoten: siehe Seite 221

(x) Unit — Variables 01 to 05: number
— Variables 13 to 73: Mio EUA
Footnotes: see page 221

(x) Unité — Variables 01 à 05: nombre
— Variables 13 à 73: Mio UCE
Notes: voir page 221

NACE 415

NACE 415

NACE 415

VERARBEITUNG VON FISCHEN U.A. MEERESTIEREN
FUER MENSCHLICHE NAHRUNGSZWECKEPROCESSING AND PRESERVING OF FISH AND
OTHER SEA FOODS FOR HUMAN CONSUMPTIONFABRICATION DE CONSERVES DE POISSONS EN
VUE DE L'ALIMENTATION HUMAINE

TAT- STANDI	BR O	I I	FRANCE FRANCE	I I	ITALIA ITALIA	I I	NEDERLAND NEDERLAND	I I	BELGIQUE BELGIE	I I	LUXEMBOURG LUXEMBOURG	I I	UNITED KINGDOM	I I	IRELAND IRELAND	I I	DANMARK DANMARK	I I	EUR-9 EUR-9	I I	VARIA- BLE
----------------	---------	--------	------------------	--------	------------------	--------	------------------------	--------	--------------------	--------	--------------------------	--------	-------------------	--------	--------------------	--------	--------------------	--------	----------------	--------	---------------

ANGABEN JEBER DIE UNTERNEHMEN

DATA ON ENTERPRISES

DONNEES SUR LES ENTREPRISES

01	:	77	51	17	9	-	23	-	53	230	01
05	:	7389	3265	1146	736	-	12121	-	4813	29470	05
03	:	7378	3219	1142	736	-	12113	-	4794	29382	03
18	:	47.2	14.8	5.9	5.3	-	43.6	-	33.1	152.9	18
13	:	34.8	10.1	6.9	3.8	-	39.7	-	32.3	127.7	13
24	:	261.4	130.3	45.0	28.5	-	240.1	-	178.2	883.6	24
19	:	236.9	117.3	42.7	24.4	-	208.0	-	144.3	773.7	19
68	:	264.2	124.8	41.6	24.9	-	217.9	-	150.2	823.6	68
47	:	:	88.1	27.5	14.6	-	141.1	-	98.3	369.6	47
41	:	174.9	87.6	27.0	14.4	-	137.0	-	95.5	536.3	41
44	:	:	0.5	0.5	0.2	-	4.1	-	2.8	8.1	44
57	:	23.4	10.2	:	1.3	-	24.1	-	11.0	69.9	57
69	:	198.2	100.6	27.5	17.3	-	165.6	-	108.6	617.8	69
71	:	:	25.9	14.1	7.2	-	49.2	-	35.4	131.9	71
73	:	63.7	24.6	14.1	7.5	-	50.9	-	41.4	202.3	73
1A	-	0.1	0.1	0.1	0.1	-	0.1	-	1.2	0.1	1A
2A	-	0.1	0.1	0.1	0.1	-	0.1	-	1.2	0.1	2A
3A	-	0.1	0.1	0.1	0.1	-	0.1	-	1.0	0.1	3A
4A	-	32.1	15.2	5.1	3.0	-	26.5	-	18.2	100.0	4A
5A	-	35.4	39.9	39.3	38.8	-	19.8	-	37.0	30.0	5A
6A	-	8.9	7.5	12.3	10.3	-	4.2	-	8.6	6.9	6A
7A	-	25.0	19.7	33.9	30.3	-	23.4	-	27.6	24.8	7A
8A	-	71.7	60.4	61.9	70.8	-	85.6	-	80.0	74.8	8A

ANGABEN NACH FACHLICHEN EINHEITEN

DATA BY KIND OF ACTIVITY UNITS

DONNEES PAR UNITES D'ACTIVITE ECONOMIQUE

03	:	8611	3391	1108	736	-	12113	-	5130	31089	03
19	:	279.9	122.1	42.7	24.4	-	208.0	-	156.1	833.2	19
41	:	:	90.5	27.5	14.6	-	141.1	-	107.3	381.1	41
73	:	:	23.4	:	6.4	-	50.9	-	55.0	135.7	73

(x) Einheit — Tatbestände 01 bis 05: Anzahl
— Tatbestände 13 bis 73: Mio ERE

Fußnoten: siehe Seite 221

(x) Unit — Variables 01 to 05: number
— Variables 13 to 73: Mio EUA

Footnotes: see page 221

(x) Unité — Variables 01 à 05: nombre
— Variables 13 à 73: Mio ERE

Notes: voir page 221

JAH R : 1975 (x)

YEAR : 1975 (x)

ANNEE : 1975 (x)

NACE 416

NACE 416

NACE 416

MAHL- UND SCHÄLWEHLEN

GRAIN MILLING

TRAVAIL DES GRAINS

TAT- STANDI	BR Q	I I	I I	I I	I I	I I	I I	I I	I I	I I	I I	I I	I I	I I	I I	I I	I I	I I
BE- STANDI	IDEUTSCHLANDI	FRANCE	ITALIA	NEDERLAND	BELGIE	LUXEMBOURG	UNITED KINGDOM	IRELAND	DANMARK	EUR-9	VA- RIA- B_E							

ANGABEN JEBER DIE UNTERNEHMEN		DATA ON ENTERPRISES						DONNEES SUR LES ENTREPRISES			
01	:	110	148	11	28	:	63	-	12	372	01
05	:	8605	6274	2415	3585	:	12366	-	1230	34475	05
03	:	3591	6028	2415	3568	:	12351	-	1230	34183	03
18	:	82.4	43.6	23.3	34.7	:	75.4	-	12.5	276.9	18
13	:	59.9	29.2	20.9	23.8	:	66.7	-	11.9	212.4	13
24	:	1159.5	874.2	391.8	276.4	:	1077.9	-	94.4	3874.2	24
19	:	1147.6	813.3	387.1	256.8	:	1040.6	-	91.2	3736.6	19
68	:	1141.9	818.9	386.0	259.8	:	1045.6	-	91.6	3743.8	68
47	:	:	705.0	336.8	207.0	:	815.1	-	63.4	2127.3	47
41	:	593.3	704.0	:	204.0	:	808.8	-	62.6	2672.6	41
44	:	:	1.0	:	3.0	:	6.3	-	0.8	11.2	44
57	:	99.1	49.5	5.7	11.5	:	39.9	-	8.9	214.5	57
69	:	992.4	738.7	335.5	217.8	:	843.9	-	73.5	3201.9	69
71	:	:	78.5	47.0	40.8	:	195.8	-	18.4	380.6	71
73	:	144.3	78.8	58.5	43.2	:	197.3	-	17.9	539.9	73
1A	-	0.1	0.1	0.2	0.3	-	0.1	-	0.3	0.1	1A
2A	-	0.5	0.7	0.8	0.7	-	0.5	-	0.6	0.4	2A
3A	-	0.2	0.2	0.4	0.3	-	0.3	-	0.4	0.2	3A
4A	-	30.5	21.9	10.3	6.9	-	27.9	-	2.4	100.0	4A
5A	-	134.7	139.3	152.2	77.1	-	97.2	-	76.7	112.4	5A
6A	-	17.4	12.6	24.2	12.1	-	16.0	-	14.5	15.8	6A
7A	-	13.1	9.6	15.2	16.6	-	18.9	-	19.5	14.6	7A
8A	-	55.1	55.4	48.3	50.2	-	38.2	-	69.9	50.8	8A

ANGABEN NACH FACHLICHEN EINHEITEN		DATA BY KIND OF ACTIVITY UNITS						DONNEES PAR UNITES D'ACTIVITE ECONOMIQUE			
03	:	8106	6158	2234	3372	:	12351	-	1250	33471	03
19	:	964.6	832.4	309.2	239.7	:	1040.6	-	92.3	3478.7	19
41	:	:	721.5	:	2.7	:	815.1	-	66.7	1606.0	41
73	:	:	82.2	:	41.4	:	197.3	-	27.4	348.2	73

(x) Einheit — Tatbestände 01 bis 05: Anzahl
— Tatbestände 13 bis 73: Mio ERE
Fußnoten: siehe Seite 221

(x) Unit — Variables 01 to 05: number
— Variables 13 to 73: Mio EUA
Footnotes: see page 221

(x) Unité — Variables 01 à 05: nombre
— Variables 13 à 73: Mio UCE
Notes: voir page 221

JAH R : 1975 (X)

YEAR : 1975 (X)

ANNEE : 1975 (X)

NACE 420

NACE 420

NACE 420

ZUCKERINDUSTRIE

SUGAR MANUFACTURING AND REFINING

INDUSTRIE DU SUCRE

TAT- STANDI	BR O	FRANCE	ITALIA	NEDERLAND	BELGIJE BELGIE	LUXEMBOURG	UNITED KINGDOM	IRELAND	DANMARK	E J R - 9	VA- RIA- BLE
----------------	---------	--------	--------	-----------	-------------------	------------	-------------------	---------	---------	-----------	--------------------

ANGABEN UEBER DIE UNTERNEHMEN			DATA ON ENTERPRISES					DONNEES SUR LES ENTREPRISES			
01	:	45	20	3	17	-	13	-	:	98	01
05	:	24866	10253	4460	4790	-	12547	-	:	56916	05
03	:	24866	10253	4460	4783	-	12543	-	:	56905	03
18	:	290.6	110.4	47.1	59.8	-	81.3	-	:	589.2	18
13	:	218.9	67.8	:	40.1	-	64.6	-	:	391.3	13
24	:	1722.9	596.7	337.4	259.3	-	1099.9	-	:	4016.2	24
19	:	1675.4	555.3	334.6	252.2	-	959.1	-	:	3776.5	19
68	:	1864.7	774.0	338.9	270.7	-	1042.4	-	:	4290.6	68
47	:	:	551.6	229.6	167.9	-	911.4	-	:	1850.6	47
41	:	1129.8	545.6	227.1	156.1	-	904.3	-	:	2962.9	41
44	:	:	5.9	2.5	11.9	-	7.2	-	:	27.5	44
57	:	236.5	27.9	23.0*	17.7	-	30.1	-	:	335.2	57
69	:	1366.3	566.2	251.1	185.6	-	949.3	-	:	3318.5	69
71	:	:	184.6	112.9	78.6	-	98.2	-	:	464.3	71
73	:	462.5	189.8	81.7	74.6	-	246.2	-	:	1054.8	73
1A	-	0.4	0.2	0.4	0.4	-	0.1	-	-	0.2	1A
2A	-	0.8	0.5	0.7	0.6	-	0.6	-	-	0.4	2A
3A	-	0.6	0.5	0.6	0.5	-	0.3	-	-	0.3	3A
4A	-	43.5	18.0	7.9	6.3	-	24.3	-	-	100.0	4A
5A	-	69.3	58.2	75.6	54.1	-	97.7	-	-	70.6	5A
6A	-	20.0	18.5	19.3	15.6	-	19.6	-	-	19.2	6A
7A	-	26.7	24.5	24.1	27.6	-	23.6	-	-	25.4	7A
8A	-	58.3	58.2	57.7	90.2	-	33.0	-	-	54.0	8A

ANGABEN NACH FACHLICHEN EINHEITEN			DATA BY KIND OF ACTIVITY UNITS					DONNEES PAR UNITES D'ACTIVITE ECONOMIQUE			
03	:	18881	10146	4460	4649	-	12543	-	:	50679	03
19	:	1313.5	547.2	334.6	241.2	-	959.1	-	:	3395.6	19
41	:	:	548.1	229.6	11.7	-	911.4	-	:	1700.9	41
73	:	:	182.0	:	75.4	-	246.2	-	:	503.6	73

(x) Einheit — Tatbestände 01 bis 05: Anzahl
— Tatbestände 13 bis 73: Mio ERE
Fußnoten: siehe Seite 221

(x) Unit — Variables 01 to 05: number
— Variables 13 to 73: Mio EUA
Footnotes: see page 221

(x) Unité — Variables 01 à 05: nombre
— Variables 13 à 73: Mio UCE
Notes: voir page 221

JAH R : 1975 (X)

YEAR : 1975 (X)

ANNEE : 1975 (X)

NACE 422

NACE 422

NACE 422

HERSTELLUNG VON FÜTTERMITTELN

MANUFACTURE OF ANIMAL AND POULTRY FOODS

FABRICATION DE PRODUITS POUR L'ALIMENTATION DES ANIMAUX

TAT- STANDI	BR Q	I I	FRANCE I	ITALIA I	NEDERLAND I	BELGIE I	LUXEMBOURG I EJ	UNITED KINGDOM I	IRELAND I	DANMARK I	EUR-9 I	VARIA- BLE
----------------	---------	--------	-------------	-------------	----------------	-------------	-----------------------	------------------------	--------------	--------------	------------	---------------

ANGABEN JEDE R DIE UNTERNEHMEN			DATA ON ENTERPRISES				DONNEES SUR LES ENTREPRISES				
01	:	290	79	112	50	:	270	-	30	831	01
05	:	18042	6196	11503	5223	:	23241	-	1755	71960	05
03	:	18026	6127	11497	5187	:	23149	-	1750	71736	03
18	:	161.2	50.2	118.5	55.9	:	171.2	-	19.5	577.4	18
13	:	115.4	33.3	90.2	39.7	:	148.4	-	19.1	446.1	13
24	:	2044.2	814.2	2279.6	739.4	:	2294.1	-	182.2	8353.7	24
19	:	1917.3	766.6	1457.6	683.2	:	1964.1	-	167.5	6956.3	19
68	:	2041.0	778.0	1501.3	689.2	:	2000.5	-	160.8	7170.9	68
47	:	:	655.8	1205.0	567.9	:	1593.6	-	117.5	4139.7	47
41	:	1666.8	653.5	1201.0	562.7	:	1577.1	-	112.1	5773.2	41
44	:	:	2.2	4.0	5.2	:	16.5	-	5.4	33.3	44
57	:	162.9	54.1	70.2*	23.4	:	85.7	-	11.3	407.7	57
69	:	1529.7	709.4	1284.7	591.1	:	1631.3	-	128.5	6224.7	69
71	:	:	55.9	220.1	99.1	:	316.3	-	22.2	713.6	71
73	:	257.1	83.8	210.0	105.5	:	312.3	-	32.1	1000.7	73
1A	-	0.3	0.1	1.0	0.5	-	0.3	-	0.4	0.2	1A
2A	-	0.9	0.7	4.9	1.8	-	1.2	-	1.2	0.9	2A
3A	-	0.3	0.2	1.4	0.7	-	0.4	-	0.8	0.3	3A
4A	-	29.5	10.8	20.9	9.6	-	27.9	-	2.2	100.0	4A
5A	-	113.3	131.4	195.2	141.6	-	78.5	-	103.8	116.1	5A
6A	-	11.7	13.5	18.3	20.2	-	10.7	-	18.3	13.3	6A
7A	-	10.4	10.8	14.0	15.3	-	15.6	-	20.0	13.3	7A
8A	-	76.3	59.9	55.4	53.9	-	54.8	-	60.7	60.5	8A

ANGABEN NACH FACHLICHEN EINHEITEN			DATA BY KIND OF ACTIVITY UNITS				DONNEES PAR UNITES D'ACTIVITE ECONOMIQUE				
03	:	22009	6317	9739	5105	:	23149	-	1971	74340	03
19	:	2287.2	778.9	1506.2	690.4	:	1964.1	-	189.7	7416.5	19
41	:	:	663.5	1264.5	573.4	:	1593.6	-	134.3	4229.2	41
73	:	:	82.9	:	98.1	:	312.3	-	49.5	542.8	73

(x) Einheit — Tatbestände 01 bis 05: Anzahl
— Tatbestände 13 bis 73: Mio ERE
Fußnoten: siehe Seite 221

(x) Unit — Variables 01 to 05: number
— Variables 13 to 73: Mio EUA
Footnotes: see page 221

(x) Unité — Variables 01 à 05: nombre
— Variables 13 à 73: Mio UCE
Notes: voir page 221

JAH R : 1975 (X)

YEAR : 1975 (X)

ANNEE : 1975 (X)

NACE 423

NACE 423

NACE 423

SONSTIGES NAHRUNGSMITTELGEWERBE

MANUFACTURE OF OTHER FOOD PRODUCTS

FABRICATION DE PRODUITS ALIMENTAIRES DIVERS

TAT- STANDI	BR R	FRANCE	ITALIA	NEDERLAND CI	BELGIE BELGIE	LUKEMBOURG I	UNITED KINGDOM FB	IRELAND	DANMARK FO	EUR - 9	VA- RIA- BLE
----------------	---------	--------	--------	-----------------	------------------	-----------------	-------------------------	---------	---------------	---------	--------------------

ANGABEN UEBER DIE UNTERNEHMEN			DATA ON ENTERPRISES					DONNEES SUR LES ENTREPRISES			
01	825	114	104	73	42	-	281	-	26	1465	01
05	166355	11215	13767	16049	4331	-	89362	-	4119	305198	05
03	165427	11210	13644	16044	4291	-	89307	-	4115	304038	03
18	1534.0	104.5	119.1	157.9	41.8	-	462.0	-	40.8	2470.2	18
13	1264.3	74.6	78.1	129.3	29.8	-	355.6	-	38.7	1970.3	13
24	11401.3	649.5	792.6	995.2	232.3	-	2865.7	-	242.3	17168.9	24
19	10179.2	564.9	724.1	856.8	203.8	-	2631.0	-	229.1	15388.8	19
58	10514.7	643.5	740.2	908.9	213.0	-	2715.3	-	242.2	15977.7	58
47	7023.3	:	438.8	577.2	133.6	-	1770.0	-	151.8	10094.6	47
41	5995.4	392.6	433.3	574.6	130.4	-	1739.5	-	142.1	10297.8	41
44	138.0	:	5.4	2.6	3.2	-	30.5	-	9.7	189.4	44
57	919.8	93.9	109.5	112.7*	19.7	-	175.7	-	13.4	1444.6	57
69	7970.2	486.5	564.3	686.7	154.3	-	1952.9	-	162.7	11977.7	69
71	2553.0	:	176.9	224.5	57.1	-	726.1	-	76.4	3814.1	71
73	2429.3	150.4	172.5	176.9	58.3	-	747.3	-	78.9	3813.7	73
1A	1.9	0.2	0.3	1.4	0.4	-	1.0	-	1.1	1.0	1A
2A	3.7	0.3	0.7	2.1	0.6	-	1.5	-	1.6	1.8	2A
3A	2.1	0.2	0.4	1.2	0.4	-	1.0	-	1.8	1.1	3A
4A	65.8	4.0	4.6	5.7	1.3	-	17.0	-	1.5	100.0	4A
5A	68.5	57.9	57.6	61.4	53.6	-	32.1	-	58.8	56.3	5A
6A	14.6	14.0	12.5	11.0	13.5	-	8.4	-	19.2	12.5	6A
7A	23.1	24.4	23.3	19.5	27.4	-	27.5	-	32.6	23.9	7A
8A	63.1	66.6	69.1	94.9	71.7	-	61.8	-	51.7	64.7	8A

ANGABEN NACH FACHLICHEN EINHEITEN			DATA BY KIND OF ACTIVITY UNITS					DONNEES PAR UNITES D'ACTIVITE ECONOMIQUE			
03	:	18254	13732	14822	4444	-	89307	-	4193	144752	03
19	:	1021.8	577.0	972.7	215.3	-	2631.0	-	228.7	5546.6	19
41	:	:	405.6	576.7	3.6	-	1770.0	-	148.9	2904.8	41
73	:	:	148.3	:	53.0	-	747.3	-	93.5	1042.1	73

(x) Einheit — Tatbestände 01 bis 05: Anzahl
— Tatbestände 13 bis 73: Mio ERE
Fußnoten: siehe Seite 221

(x) Unit — Variables 01 to 05: number
— Variables 13 to 73: Mio EUA
Footnotes: see page 221

(x) Unité — Variables 01 à 05: nombre
— Variables 13 à 73: Mio UCE
Notes: voir page 221

JAH R : 1975 (X)

YEAR : 1975 (X)

ANNEE : 1975 (X)

NACE 424

NACE 424

NACE 424

HERSTELLUNG VON AETHYLALKOHOL AUS
VERGÄRUNG; HERSTELLUNG VON SPIRITUOSEN

DISTILLING OF ETHYL ALCOHOL FROM
FERMENTED MATERIALS; SPIRIT DISTILLING

INDUSTRIE DES ALCOOLS ETHYLIQUES
DE FERMENTATION

TAT- I BR I I I I I BELGIE I I UNITED I I I I I VA-
BE- IDEUTSCHLAND I FRANCE I ITALIA I NEDERLAND I BELGIE I LUXENBOURG I KINGDOM I IRELAND I DANMARK I E U R - 9 I RIA-
STAND I S I I I I I CJ I S I I I I I FP I I I I I BLE

ANGABEN JEBER DIE UNTERNEHMEN

DATA ON ENTERPRISES

DONNEES SUR LES ENTREPRISES

01	439	123	109	22	45	-	82	-	:	820	01
05	43451	13008	9046	2317	4499	-	25328	-	:	97649	05
03	43030	13006	8910	2314	4464	-	25323	-	:	97047	03
18	408.2	137.9	87.7	24.6	42.2	-	137.3	-	:	837.9	18
13	337.1	95.6	56.8	18.6	29.3	-	117.7	-	:	655.1	13
24	2954.6	1350.8	533.5	302.0	216.7	-	1672.1	-	:	7029.7	24
19	2551.3	1307.7	518.1	251.9	189.2	-	1644.3	-	:	6462.4	19
68	2678.3	1397.1	513.5	258.2	194.4	-	1711.6	-	:	6753.1	68
47	1191.2	:	186.1	78.7	76.5	-	657.7	-	:	2200.2	47
41	1156.4	615.1	183.8	78.2	72.5	-	643.6	-	:	2749.6	41
44	34.8	:	2.3	0.5	4.0	-	24.1	-	:	65.7	44
57	383.9	172.0	120.1	10.9*	17.2	-	90.8	-	:	784.9	57
69	1575.9	787.1	319.3	90.0	93.2	-	704.4	-	:	3569.8	69
71	1263.5	:	224.0	190.6	114.5	-	1045.8	-	:	2838.4	71
73	704.1	277.0	144.5	40.2	62.9	-	431.2	-	:	1660.0	73
1A	0.5	0.2	0.2	0.2	0.4	-	0.3	-	-	0.3	1A
2A	0.9	0.6	0.5	0.6	0.5	-	0.9	-	-	0.7	2A
3A	0.6	0.7	0.4	0.3	0.4	-	0.6	-	-	0.6	3A
4A	39.7	20.7	7.6	3.9	2.9	-	25.3	-	-	100.0	4A
5A	68.0	103.8	59.0	130.3	49.2	-	66.0	-	-	72.0	5A
6A	18.2	46.9	16.0	17.3	14.0	-	17.0	-	-	20.4	6A
7A	26.3	43.7	28.1	15.6	32.4	-	25.2	-	-	29.5	7A
8A	58.0	22.6	60.7	61.3	67.0	-	31.8	-	-	42.0	8A

ANGABEN NACH FACHLICHEN EINHEITEN

DATA BY KIND OF ACTIVITY UNITS

DONNEES PAR UNITES D'ACTIVITE ECONOMIQUE

03	:	13771	8794	1943	4600	-	25323	-	:	54431	03
19	:	1366.7	512.9	260.2	200.6	-	1644.3	-	:	3984.7	19
41	:	:	184.7	79.7	4.2	-	667.7	-	:	936.3	41
73	:	:	144.1	:	58.7	-	431.2	-	:	634.0	73

(x) Einheit — Tatbestände 01 bis 05: Anzahl
— Tatbestände 13 bis 73: Mio ERE
Fußnoten: siehe Seite 221

(x) Unit — Variables 01 to 05: number
— Variables 13 to 73: Mio EUA
Footnotes: see page 221

(x) Unité — Variables 01 à 05: nombre
— Variables 13 à 73: Mio UCE
Notes: voir page 221

NACE 425

NACE 425

NACE 425

HERSTELLUNG VON TRAUBENWEIN UND GETRAENKEN
AUF TRAUBENWEINBASIS

MANUFACTURE OF WINE OF FRESH GRAPES AND OF
BEVERAGES BASED THEREON

INDUSTRIE DU VIN ET DES BOISSONS
A BASE DE VIN

FAT- BE- STANDI	BR T	FRANCE	ITALIA BF	NEDERLAND T	BELGIQUE T	LUXEMBOURG EK	UNITED KINGDOM BF	IRELAND	DANMARK	EUR-9	VA- RIA- BE
-----------------------	---------	--------	--------------	----------------	---------------	------------------	-------------------------	---------	---------	-------	-------------------

ANGABEN UEBER DIE UNTERNEHMEN

DATA ON ENTERPRISES

DONNEES SUR LES ENTREPRISES

01	:	142	140	:	:	7	15	-		304	01
05	:	15167	8534	:	:	386	5105	-		29192	05
03	:	15165	8391	:	:	381	5101	-		29038	03
18	:	159.0	73.5	:	:	3.1	24.5	-	0.0	260.1	18
13	:	107.0	47.1	:	:	2.7	22.1	-	0.0	178.9	13
24	:	946.4	488.5	:	:	27.2	190.4	-	0.0	1642.5	24
19	:	770.0	475.1	:	:	21.2	171.1	-	0.0	1437.4	19
58	:	938.0	484.3	:	:	22.3	189.9	-	0.0	1634.4	58
47	:	:	280.4	:	:	17.7	69.5	-	0.0	367.6	47
41	:	464.4	278.9	:	:	17.0	56.4	-	0.0	926.6	41
44	:	:	1.4	:	:	0.7	3.2	-	0.0	5.3	44
57	:	123.2	83.5	:	:	0.7	12.5	-	0.0	219.8	57
69	:	567.4	367.2	:	:	17.6	78.7	-	0.0	1031.0	69
71	:	:	116.7	:	:	4.4	117.9	-	0.0	238.9	71
73	:	246.6	109.0	:	:	4.4	59.2	-	0.0	429.2	73
1A	-	0.2	0.2	-	-	0.7	0.1	-	-	0.1	1A
2A	-	0.4	0.4	-	-	1.5	0.1	-	-	0.2	2A
3A	-	0.4	0.3	-	-	0.7	0.1	-	-	0.2	3A
4A	-	57.4	29.6	-	-	1.4	11.6	-	-	100.0	4A
5A	-	62.4	57.2	-	-	70.4	35.3	-	-	56.3	5A
6A	-	23.1	12.8	-	-	11.3	13.6	-	-	18.3	6A
7A	-	37.4	22.5	-	-	19.6	36.5	-	-	32.6	7A
8A	-	45.4	67.5	-	-	69.9	35.4	-	-	48.8	8A

ANGABEN NACH FACHLICHEN EINHEITEN

DATA BY KIND OF ACTIVITY UNITS

DONNEES PAR UNITES D'ACTIVITE ECONOMIQUE

03	:	13689	9005	:	:	381	5101	-		23075	03
19	:	700.6	530.2	:	:	21.2	1.7	-	0.0	14.2	19
41	:	:	327.8	:	:	17.7	0.7	-	0.0	4.1	41
73	:	:	113.3	:	:	4.4	0.7	-	:	1.9	73

(x) Einheit — Tatbestände 01 bis 05: Anzahl
— Tatbestände 13 bis 73: Mio ERE
Fußnoten: siehe Seite 221

(x) Unit — Variables 01 to 05: number
— Variables 13 to 73: Mio EUA
Footnotes: see page 221

(x) Unité — Variables 01 à 05: nombre
— Variables 13 à 73: Mio UCE
Notes: voir page 221

JAH R : 1975 (X)

YEAR : 1975 (X)

ANNEE : 1975 (X)

NACE 427

NACE 427

NACE 427

BRAUEREI UND MALZEREI

BREWING AND MALTING

BRASSERIE ET MALTERIE

TAT-1 BE- STÄNDE	BR DEUTSCHLAND	FRANCE	ITALIA	NEDERLAND	BELGIE BELGIE	LUXEMBOURG	UNITED KINGDOM	IRELAND	DANMARK FD	EUR-9	VA- RIA- BLE
------------------------	-------------------	--------	--------	-----------	------------------	------------	-------------------	---------	---------------	-------	--------------------

ANGABEN ÜBER DIE UNTERNEHMEN

DATA ON ENTERPRISES

DONNÉES SUR LES ENTREPRISES

	594	56	28	13	87	6	133		20	937	01
05	84463	15561	6944	8610	14817	633	65488		10961	207477	05
03	83760	15560	6933	8609	14770	633	65481		10958	206704	03
18	949.5	167.1	69.2	106.7	150.3	6.1	392.0		148.9	1990.0	18
13	768.5	119.8	43.8	76.6	102.5	5.2	316.0		131.6	1594.1	13
24	3756.8	843.7	297.1	511.0	666.2	25.7	3397.4		625.5	10123.5	24
19	3335.4	784.0	271.5	473.3	573.1	24.5	2502.8		600.1	8564.7	19
58	3557.3	851.0	275.7	490.1	605.3	25.4	2771.2		604.2	9180.2	58
47	1132.3	:	99.1	135.9	226.2	8.1	697.5		137.4	2436.4	47
41	1032.3	416.2	95.0	129.1	210.0	7.5	661.1		124.4	2675.5	41
44	100.0	:	4.1	6.8	16.2	0.6	36.4		13.0	177.1	44
57	405.3	119.1	20.1	69.2*	52.2	2.9	66.1		46.7	781.6	57
69	1519.1	535.3	114.2	204.2	280.8	11.1	734.5		177.6	3576.7	69
71	2273.0	:	168.4	304.5	358.9	14.5	2198.8		472.7	5790.8	71
73	1595.0	274.7	124.1	186.2	250.5	11.5	996.9		188.5	3627.3	73
1A	1.0	0.3	0.2	0.8	1.4	1.1	0.7		2.8	0.7	1A
2A	1.2	0.4	0.3	1.1	1.6	1.4	1.7		4.1	1.1	2A
3A	1.4	0.4	0.3	1.3	1.7	1.7	1.4		4.4	1.1	3A
4A	38.7	9.3	3.0	5.3	6.6	0.3	30.2		6.6	100.0	4A
5A	44.5	54.2	42.8	59.3	45.0	40.7	51.9		57.1	48.8	5A
6A	18.9	20.3	17.9	21.6	15.9	18.1	15.2		17.2	17.7	6A
7A	44.8	37.1	45.0	38.0	41.4	45.2	36.0		31.2	40.0	7A
8A	59.5	52.9	55.8	57.3	60.0	53.1	39.3		79.0	54.2	8A

ANGABEN NACH FACHLICHEN EINHEITEN

DATA BY KIND OF ACTIVITY UNITS

DONNÉES PAR UNITÉS D'ACTIVITÉ ÉCONOMIQUE

	:	13639	6936	7339	14792	633	65481		10851	119671	03
03	:			404.7	572.3	24.5	2502.8		595.1	5104.7	19
19	:	754.4	250.9	107.4	226.4	8.1	697.5		136.5	1277.0	41
41	:	:	101.1	:	227.3	11.5	996.9		232.6	1597.2	73
73	:	:	128.9	:							

(x) Einheit — Tatbestände 01 bis 05: Anzahl
— Tatbestände 13 bis 73: Mio ERE
Fußnoten: siehe Seite 221

(x) Unit — Variables 01 to 05: number
— Variables 13 to 73: Mio EUA
Footnotes: see page 221

(x) Unité — Variables 01 à 05: nombre
— Variables 13 à 73: Mio UCE
Notes: voir page 221

JAH R : 1975 (X)

YEAR : 1975 (X)

ANNEE : 1975 (X)

NACE 428

NACE 428

NACE 428

HERSTELLUNG VON MINERALBRUNNEN UND
HERSTELLUNG VON ALKOHOLFREIEN GETRÄNKEN

MANUFACTURE OF SOFT DRINKS, INCLUDING THE
BOTTLING OF NATURAL SPA WATERS

INDUSTRIE DES BOISSONS HYGIENIQUES
ET EAUX GAZEUSES

TAT- STAND:	BR T	FRANCE	ITALIA	NEDERLAND	BELGIQUE T	LUXEMBOURG EL	UNITED KINGDOM	IRELAND	DANMARK	E U R - 9	VA- RIA- BLE
----------------	---------	--------	--------	-----------	---------------	------------------	-------------------	---------	---------	-----------	--------------------

ANGABEN JEBER DIE UNTERNEHMEN

DATA ON ENTERPRISES

DONNEES SUR LES ENTREPRISES

01	:	67	125	17	:	4	153	-	7	373	01
05	:	12815	12239	1834	:	442	25338	-	579	54247	05
03	:	12813	12143	1834	:	439	26244	-	577	54050	03
18	:	119.6	104.1	18.9	:	3.8	112.1	-	5.9	364.4	18
13	:	92.6	67.1	14.8	:	3.3	100.7	-	5.7	284.3	13
24	:	552.5	402.4	116.6	:	37.2	929.3	-	20.8	2058.9	24
19	:	517.4	354.1	110.8	:	36.6	765.6	-	20.5	1805.0	19
68	:	560.7	366.0	112.7	:	37.2	815.5	-	20.6	1912.6	68
47	:	:	120.5	66.1	:	9.1	417.5	-	7.7	620.8	47
41	:	246.6	117.6	64.8	:	8.9	433.1	-	7.2	848.3	41
44	:	:	2.9	1.2	:	0.2	14.4	-	0.4	19.1	44
57	:	88.8	71.5	9.2*	:	3.3	41.1	-	2.4	216.4	57
69	:	335.4	196.7	75.8	:	11.8	452.4	-	9.7	1081.8	69
71	:	:	176.6	40.1	:	25.2	394.5	-	12.4	648.8	71
73	:	183.8	165.7	17.2	:	6.5	357.9	-	7.2	738.3	73
1A	-	0.2	0.3	0.2	-	0.8	0.3	-	0.1	0.2	1A
2A	-	0.3	0.3	0.2	-	2.0	0.5	-	0.1	0.2	2A
3A	-	0.3	0.4	0.1	-	1.0	0.5	-	0.2	0.2	3A
4A	-	29.3	19.1	5.9	-	1.9	42.6	-	1.1	100.0	4A
5A	-	43.1	32.9	63.6	-	84.3	35.3	-	36.0	38.0	5A
6A	-	17.6	13.5	9.4	-	14.6	13.6	-	12.5	14.4	6A
7A	-	40.2	45.3	15.3	-	17.4	43.9	-	35.0	40.8	7A
8A	-	53.1	62.8	110.1	-	59.2	31.3	-	81.3	46.7	8A

ANGABEN NACH FACHLICHEN EINHEITEN

DATA BY KIND OF ACTIVITY UNITS

DONNEES PAR UNITES D'ACTIVITE ECONOMIQUE

03	:	15082	12143	3217	:	439	26244	-	691	57816	03
19	:	550.6	354.1	186.6	:	36.6	765.6	-	26.0	1919.5	19
41	:	:	120.5	99.0	:	9.1	417.5	-	8.9	655.0	41
73	:	:	157.1	:	:	6.5	357.9	-	12.4	533.8	73

(x) Einheit — Tatbestände 01 bis 05: Anzahl
— Tatbestände 13 bis 73: Mio ERE

Fußnoten: siehe Seite 221

(x) Unit — Variables 01 to 05: number
— Variables 13 to 73: Mio EUA

Footnotes: see page 221

(x) Unité — Variables 01 à 05: nombre
— Variables 13 à 73: Mio UCE

Notes: voir page 221

JAH R : 1975 (X)

YEAR : 1975 (X)

ANNEE : 1975 (X)

NACE 429

NACE 429

NACE 429

TABAKVERARBEITUNG

MANUFACTURE OF TOBACCO PRODUCTS

INDUSTRIE DU TABAC

TAT- STANDI	BR DEUTSCHLANDI	FRANCE	ITALIA	NEDERLAND	BELGIQUE BELGIE	LUXEMBOURG EM	UNITED KINGDOM	IRELAND	DANMARK	E J R - 9	VA- RIA- BLE
----------------	--------------------	--------	--------	-----------	--------------------	------------------	-------------------	---------	---------	-----------	--------------------

ANGABEN UEBER DIE UNTERNEHMEN

DATA ON ENTERPRISES

DONNEES SUR LES ENTREPRISES

01	60	:	36	22	23	:	24	-	7	172	01
05	26734	11901	21368	8874	7959	:	39734	-	3389	119959	05
03	26674	11901	21365	8869	7943	:	39732	-	3388	119872	03
18	297.6	162.6	146.6	82.2	70.6	:	228.6	-	27.9	1016.0	18
13	210.5	:	91.3	62.0	48.2	:	202.4	-	26.9	641.4	13
24	4165.2	1630.1	1805.0	716.6	526.8	:	4373.8	-	465.9	13683.5	24
19	4082.9	:	1647.3	710.4	479.1	:	4156.9	-	458.8	11535.5	19
58	4170.3	1925.5	1688.4	720.6	483.0	:	4176.2	-	462.2	13526.2	58
47	541.1	420.0	325.9	247.4	118.8	:	601.7	-	58.4	2313.3	47
41	528.0	352.1	314.7	228.1	112.1	:	595.6	-	56.4	2176.9	41
44	13.1	68.2	11.3	19.4	6.6	:	16.2	-	2.0	136.8	44
57	218.7	:	40.7	19.7*	18.4	:	63.9	-	10.7	372.1	57
59	721.9	:	312.1	257.9	134.7	:	617.1	-	60.6	2104.4	59
71	3794.7	:	1661.8	498.9	345.5	:	3647.3	-	454.3	10402.5	71
73	265.2	183.1	172.2	153.8	39.7	:	639.7	-	36.2	1489.9	73
1A	0.3	0.2	0.5	0.8	0.7	-	0.4	-	0.9	0.4	1A
2A	1.3	0.7	1.5	1.5	1.3	-	2.2	-	3.1	1.4	2A
3A	0.2	0.2	0.4	1.0	0.3	-	0.9	-	0.8	0.4	3A
4A	30.8	13.5	12.5	5.3	3.6	-	30.9	-	3.4	100.0	4A
5A	155.8	137.0	84.5	80.8	66.2	-	110.1	-	137.5	114.1	5A
6A	9.9	15.4	8.1	17.3	5.0	-	16.1	-	10.7	12.4	6A
7A	6.4	10.0	10.2	21.3	9.2	-	15.3	-	7.9	11.0	7A
8A	112.2	89.8	85.1	53.4	177.8	-	35.7	-	77.0	68.2	8A

ANGABEN NACH FACHLICHEN EINHEITEN

DATA BY KIND OF ACTIVITY UNITS

DONNEES PAR UNITES D'ACTIVITE ECONOMIQUE

03	:	:	19325	10557	7975	:	39732	-	3483	81072	03
19	:	:	1588.0	798.9	479.3	:	4156.9	-	460.8	7473.9	19
41	:	:	294.3	278.4	118.8	:	601.7	-	58.9	1352.1	41
73	:	:	109.9	:	36.1	:	639.7	-	48.4	934.0	73

(x) Einheit — Tatbestände 01 bis 05: Anzahl
— Tatbestände 13 bis 73: Mio ERE
Fußnoten: siehe Seite 221

(x) Unit — Variables 01 to 05: number
— Variables 13 to 73: Mio EUA
Footnotes: see page 221

(x) Unité — Variables 01 à 05: nombre
— Variables 13 à 73: Mio UCE
Notes: voir page 221

JAH R : 1975 (X)

YEAR : 1975 (X)

ANNEE : 1975 (X)

NACE 41/42

NACE 41/42

NACE 41/42

NAHRUNGS- UND GENUSSMITTELGEWERBE

FOOD, DRINK AND TOBACCO INDUSTRY

INDUSTRIE DES PRODUITS ALIMENTAIRES,
DES BOISSONS ET DU TABAC

TAT- STANDI	BR DEUTSCHLAND	FRANCE AU	ITALIA	NEDERLAND CG	BELGIQUE BELGIE	LUXEMBOURG	UNITED KINGDOM	IRELAND	DANMARK	EUR-9	VA- RIAB- LE

ANGABEN JEBER DIE UNTERNEHMEN				DATA ON ENTERPRISES				DONNEES SUR LES ENTREPRISES			
01	2390	2875	2182	956	681	37	2746	-	374	12731	01
05	486163	404841	260560	152476	86727	2824	741722	-	61101	2196414	05
03	483101	404621	258075	152322	85065	2803	740871	-	61029	2188887	03
18	4573.2	3584.3	2038.4	1504.8	829.0	22.7	3550.4	-	736.0	16837.8	18
13	3723.6	2474.1	1317.8	1103.4	576.6	19.8	3100.4	-	703.4	13019.1	13
24	33778.8	28056.8	14408.9	13356.4	5617.7	187.5	29109.8	-	4427.9	128944.0	24
19	30661.2	24559.9	13352.7	11916.9	5059.1	173.7	25946.5	-	4175.3	115844.3	19
58	31649.1	28357.9	13902.9	12124.0	5204.9	175.9	26885.9	-	4212.3	122512.9	58
47	17886.2	420.0	8695.1	8863.3	3334.0	112.7	14833.5	-	2517.9	56662.7	47
41	17465.1	18657.1	8587.6	8468.3	3251.4	110.3	14543.3	-	2453.5	73536.6	41
44	421.1	68.2	107.5	58.1	82.7	2.4	290.2	-	64.4	1094.7	44
57	2706.6	2674.8	1190.8	695.1	303.3	9.3	1035.5	-	215.9	8831.3	57
69	20556.9	20979.8	9861.5	9533.3	3651.9	120.8	15791.4	-	2717.4	93213.0	69
71	11736.1	:	4314.1	2599.3	1549.7	52.9	11359.9	-	1567.1	33179.0	71
73	6953.7	5192.6	2734.4	2040.7	1135.5	35.3	7058.7	-	855.5	26016.4	73
1A	5.6	6.6	6.1	13.8	7.9	4.9	8.1	-	15.7	7.1	1A
2A	10.9	12.8	12.3	28.5	13.6	10.1	14.8	-	29.4	13.6	2A
3A	6.0	6.9	6.9	13.9	7.6	5.3	9.6	-	20.0	7.7	3A
4A	25.8	23.1	11.3	9.9	4.2	0.1	21.9	-	3.4	100.0	4A
5A	69.5	69.3	55.3	87.6	64.8	66.4	39.2	-	72.5	58.7	5A
6A	14.3	14.2	10.5	13.4	13.1	12.5	9.5	-	14.0	12.1	6A
7A	22.0	20.2	19.7	16.8	21.8	20.0	26.3	-	20.3	21.7	7A
9A	55.9	62.5	74.5	73.7	72.9	64.5	50.2	-	86.0	63.4	9A

ANGABEN NACH FACHLICHEN EINHEITEN				DATA BY KIND OF ACTIVITY UNITS				DONNEES PAR UNITES D'ACTIVITE ECONOMIQUE			
03	:	386987	243538	142876	85994	2803	743425	-	60967	1666396	03
19	:	23427.6	12712.5	11971.5	5072.9	173.7	25997.4	-	4137.6	93493.1	19
41	:	:	8705.0	8601.8	3345.4	112.7	14821.8	-	2474.7	38061.3	41
73	:	:	2547.4	:	1048.4	35.3	7119.9	-	1083.1	11834.1	73

(x) Einheit — Tatbestände 01 bis 05: Anzahl
— Tatbestände 13 bis 73: Mio ERE
Fußnoten: siehe Seite 221

(x) Unit — Variables 01 to 05: number
— Variables 13 to 73: Mio EUA
Footnotes: see page 221

(x) Unité — Variables 01 à 05: nombre
— Variables 13 à 73: Mio UCE
Notes: voir page 221

JAH R : 1975 (X)

YEAR : 1975 (X)

ANNEE : 1975 (X)

NACE 431

NACE 431

NACE 431

WOLLAUFBEREITUNG, -SPINNEREI,
-WEBEREI U.Ä.

WOOL INDUSTRY

INDUSTRIE LAINIERE

TAT- STANDI	BR DEUTSCHLANDI	I FRANCE	I ITALIA	I NEDERLAND	I BELGIE	I LUXEMBOURG	I UNITED KINGDOM	I IRELAND	I DANMARK	I E U R - 9	I VA- RIA- BLE
----------------	--------------------	-------------	-------------	----------------	-------------	-----------------	------------------------	--------------	--------------	----------------	-------------------------

ANGABEN UEBER DIE UNTERNEHMEN

DATA ON ENTERPRISES

DONNEES SUR LES ENTREPRISES

01	159	282	696	41	76	-	491	-	16	1761	01
05	37556	46723	76665	5946	13316	-	84751	-	995	265952	05
03	37362	46591	76049	5946	13290	-	84577	-	994	264809	03
18	293.2	323.2	443.5	53.5	94.3	-	336.0	-	8.1	1551.8	18
13	248.4	230.8	287.2	40.9	62.9	-	333.3	-	7.9	1181.5	13
24	1068.5	1304.9	1374.5	153.1	325.0	-	1387.6	-	27.9	5651.5	24
19	1023.8	1221.2	1247.6	158.9	315.1	-	1315.6	-	27.1	5410.5	19
68	1035.4	1244.7	1410.5	159.5	315.5	-	1317.2	-	27.2	5511.1	68
47	606.2	:	790.2	84.0	195.7	-	797.4	-	15.8	2489.5	47
41	548.0	559.5	587.6	73.8	177.0	-	710.6	-	14.7	2671.1	41
44	58.2	:	202.7	10.3	18.7	-	86.8	-	1.2	377.9	44
57	53.3	208.5	118.4	16.2*	14.3	-	38.6	-	2.1	451.3	57
69	661.0	769.1	903.2	103.5	211.1	-	926.1	-	18.2	3491.1	69
71	400.3	:	509.5	58.4	104.8	-	515.3	-	9.3	1597.7	71
73	366.7	460.4	507.9	55.7	104.1	-	481.5	-	8.8	1985.1	73
1A	0.4	0.8	1.8	0.5	1.2	-	0.9	-	0.3	0.9	1A
2A	0.3	0.6	1.2	0.3	0.8	-	0.7	-	0.2	0.6	2A
3A	0.3	0.6	1.3	0.4	0.7	-	0.7	-	0.2	0.6	3A
4A	18.8	22.6	25.6	2.9	5.7	-	23.9	-	0.5	100.0	4A
5A	28.5	27.9	17.9	27.4	24.4	-	16.4	-	28.0	21.3	5A
6A	9.8	10.2	6.6	9.4	7.8	-	5.7	-	8.9	7.5	6A
7A	35.4	38.3	36.0	34.9	32.9	-	36.6	-	32.5	36.3	7A
8A	79.9	67.8	87.3	96.1	90.6	-	69.8	-	92.0	77.5	8A

ANGABEN NACH FACHLICHEN EINHEITEN

DATA BY KIND OF ACTIVITY UNITS

DONNEES PAR UNITES D'ACTIVITE ECONOMIQUE

03	:	39606	73153	5845	13626	-	84577	-	1059	217875	03
19	:	1144.6	1306.0	167.6	309.9	-	1315.6	-	28.7	4272.5	19
41	:	:	778.7	91.1	207.7	-	797.4	-	16.5	1891.4	41
73	:	:	491.6	:	106.0	-	481.5	-	11.5	1090.7	73

(x) Einheit — Tatbestände 01 bis 05: Anzahl
— Tatbestände 13 bis 73: Mio ERE

Fußnoten: siehe Seite 221

(x) Unit — Variables 01 to 05: number
— Variables 13 to 73: Mio EUA

Footnotes: see page 221

(x) Unité — Variables 01 à 05: nombre
— Variables 13 à 73: Mio UCE

Notes: voir page 221

JAHK : 1975 (X)

YEAR : 1975 (X)

ANNEE : 1975 (X)

NACE 432

NACE 432

NACE 432

BAJMWOL-SPINNEREI, -WEBEREI U.AE.

COTTON INDUSTRY

INDUSTRIE COTONNIERE

TAT- STANDI	BR DEUTSCHLANDI	FRANCE	ITALIA	NEDERLAND CK	BELGIE BELGIE	LUXEMBOURG	UNITED KINGDOM	IRELAND	DANMARK	J R - 9	VA- RIA- BLE
----------------	--------------------	--------	--------	-----------------	------------------	------------	-------------------	---------	---------	---------	--------------------

ANGABEN UEBER DIE UNTERNEHMEN

DATA ON ENTERPRISES

DONNEES SUR LES ENTREPRISES

01	375	303	436	51	82	-	308	-	9	1564	01
05	115086	76878	92693	17894	20372	-	78327	-	1156	402406	05
03	114693	76787	92440	17889	20286	-	78275	-	1156	401526	03
18	893.7	502.4	530.6	152.8	142.0	-	308.0	-	9.3	2538.7	18
13	753.1	357.1	342.6	115.0	96.4	-	280.4	-	9.0	1953.6	13
24	2869.7	1705.8	1404.4	415.8	440.5	-	1270.7	-	35.4	8142.2	24
19	2711.5	1634.8	1375.5	408.8	418.9	-	1252.8	-	34.3	7836.6	19
68	2780.1	1676.0	1434.2	405.5	421.7	-	1232.8	-	34.5	8047.8	68
47	1466.3	:	768.9	207.5	186.0	-	802.7	-	18.4	3449.7	47
41	1284.5	783.4	664.4	187.5	143.5	-	757.2	-	17.3	3842.9	41
44	181.8	:	104.5	20.0	37.4	-	45.4	-	1.0	390.1	44
57	209.3	243.7	98.1	22.7*	24.0	-	32.9	-	1.4	631.1	57
69	1673.5	1027.0	859.3	232.4	229.5	-	835.6	-	21.8	4879.1	69
71	1173.1	:	586.4	179.4	191.6	-	479.1	-	13.3	2623.0	71
73	1078.1	627.6	574.9	174.6	190.5	-	449.3	-	12.6	3107.4	73
1A	1.3	1.3	2.2	1.6	1.9	-	0.9	-	0.3	1.3	1A
2A	0.9	0.8	1.2	0.9	1.1	-	0.6	-	0.2	0.9	2A
3A	0.9	0.8	1.4	1.2	1.3	-	0.6	-	0.3	0.9	3A
4A	34.5	20.8	17.8	5.1	5.2	-	16.1	-	0.4	100.0	4A
5A	24.9	22.2	15.2	23.2	21.6	-	16.2	-	30.6	20.2	5A
6A	9.4	8.4	6.2	9.5	9.3	-	5.7	-	10.9	7.9	6A
7A	38.9	38.7	40.1	42.7	45.2	-	34.8	-	36.4	38.9	7A
8A	82.9	77.4	92.3	87.5	74.5	-	68.5	-	73.7	81.1	8A

ANGABEN NACH FACHLICHEN EINHEITEN

DATA BY KIND OF ACTIVITY UNITS

DONNEES PAR UNITES D'ACTIVITE ECONOMIQUE

03	:	67930	93007	17807	20568	-	78275	-	1092	278579	03
19	:	1449.4	1376.3	400.0	365.4	-	1252.8	-	30.3	4874.2	19
41	:	:	771.4	201.4	182.7	-	802.7	-	16.1	1974.3	41
73	:	:	586.9	:	153.0	-	449.3	-	12.5	1201.6	73

(x) Einheit — Tatbestände 01 bis 05: Anzahl
— Tatbestände 13 bis 73: Mio ERE

Fußnoten: siehe Seite 221

(x) Unit — Variables 01 to 05: number
— Variables 13 to 73: Mio EUA

Footnotes: see page 221

(x) Unité — Variables 01 à 05: nombre
— Variables 13 à 73: Mio UCE

Notes: voir page 221

JAH R : 1975 (X)

YEAR : 1975 (X)

ANNEE : 1975 (X)

NACE 433

NACE 433

NACE 433

SEIDENAJFBEREITUNG, -SPINNEREI,
-WEBEREI U. A.E.

SILK INDUSTRY

INDUSTRIE DE LA SOIERIE

ANGABEN UEBER DIE UNTERNEHMEN			DATA ON ENTERPRISES			DONNEES SUR LES ENTREPRISES				
	FRANCE	ITALIA		BELGIJE BELGIE	UNITED KINGDOM		DANMARK	EUR-9	VA- RIA- BLE	
01	274	361	:	78	-	82	-	16	811	01
05	40533	35938	:	10193	-	12694	-	1902	101260	05
03	40418	35637	:	10126	-	12669	-	1897	100747	03
18	291.4	203.9	:	90.3	-	56.6	-	16.8	649.0	18
13	210.7	133.6	:	55.3	-	51.5	-	16.2	457.2	13
24	1070.0	721.1	:	320.0	-	223.8	-	71.7	2406.6	24
19	989.6	701.6	:	309.1	-	220.3	-	69.7	2290.2	19
68	1006.5	735.2	:	315.0	-	221.9	-	68.0	2346.7	68
47	:	421.0	:	155.1	-	139.0	-	43.2	758.3	47
41	422.3	343.5	:	131.7	-	133.6	-	38.5	1069.7	41
44	:	77.5	:	23.4	-	5.4	-	4.6	110.5	44
57	188.0	54.0	:	16.3	-	8.8	-	5.3	272.3	57
59	610.3	471.9	:	172.5	-	146.8	-	49.5	1451.1	59
71	:	262.6	:	139.0	-	79.3	-	17.3	498.3	71
73	392.4	265.4	:	141.5	-	73.4	-	18.3	880.1	73
1A	0.7	0.8	-	0.9	-	0.1	-	0.5	0.3	1A
2A	0.5	0.6	-	0.8	-	0.1	-	0.5	0.3	2A
3A	0.5	0.7	-	0.9	-	0.1	-	0.4	0.3	3A
4A	42.9	31.3	-	13.4	-	9.5	-	2.9	100.0	4A
5A	26.4	20.1	-	31.4	-	17.6	-	37.7	23.8	5A
6A	9.8	7.4	-	13.9	-	5.8	-	9.6	8.8	6A
7A	39.4	36.1	-	44.9	-	33.1	-	27.0	38.1	7A
8A	73.5	76.8	-	56.8	-	77.1	-	91.9	72.5	8A
ANGABEN NACH FACHLICHEN EINHEITEN			DATA BY KIND OF ACTIVITY UNITS			DONNEES PAR UNITES D'ACTIVITE ECONOMIQUE				
03	38087	39301	:	8737	-	12669	-	1927	100721	03
19	986.9	774.7	:	244.4	-	220.3	-	70.3	2296.6	19
41	:	455.8	:	142.1	-	139.0	-	43.5	780.4	41
73	:	290.0	:	75.3	-	73.4	-	23.9	462.6	73

(x) Einheit — Tatbestände 01 bis 05: Anzahl
— Tatbestände 13 bis 73: Mio ERE
Fußnoten: siehe Seite 221

(x) Unit — Variables 01 to 05: number
— Variables 13 to 73: Mio EUA
Footnotes: see page 221

(x) Unité — Variables 01 à 05: nombre
— Variables 13 à 73: Mio UCE
Notes: voir page 221

Jahr : 1975 (X)

Year : 1975 (X)

Année : 1975 (X)

NACE 434

NACE 434

NACE 434

LEINEN-, HANF- UND RAMIEAUFBEREITUNG,
-SPINNEREI UND -WEBEREI

PREPARATION, SPINNING AND WEAVING OF FLAX,
HEMP AND RAMIE

INDUSTRIE DU LIN, DU CHANVRE
ET DE LA RAMIE

TAT- STAND	BR A	I FRANCE	I ITALIA	I NEDERLAND CL	I BELGIQUE BELGIE	I LUXEMBOURG	I UNITED KINGDOM	I IRELAND	I DANMARK	I E U R - 9	I VA- RIA- BLE
---------------	---------	-------------	-------------	----------------------	-------------------------	-----------------	------------------------	--------------	--------------	----------------	-------------------------

ANGABEN JEBER DIE UNTERNEHMEN

DATA ON ENTERPRISES

DONNEES SUR LES ENTREPRISES

01	:	48	37	:	30	-	32	-	-	147	01
05	:	8874	6914	:	2574	-	4993	-	-	23355	05
03	:	8844	6882	:	2542	-	4985	-	-	23253	03
18	:	61.1	45.7	:	19.2	-	15.5	-	-	140.6	18
13	:	44.2	29.0	:	12.2	-	14.0	-	-	99.4	13
24	:	167.9	186.7	:	67.0	-	54.8	-	-	476.5	24
19	:	147.7	156.6	:	57.6	-	53.3	-	-	415.1	19
68	:	164.2	172.9	:	60.5	-	54.5	-	-	452.1	68
47	:	:	97.4	:	34.6	-	30.3	-	-	162.3	47
41	:	49.0	85.8	:	30.7	-	28.4	-	-	193.9	41
44	:	:	11.6	:	3.9	-	1.9	-	-	17.4	44
57	:	28.0	17.0	:	3.8	-	1.6	-	-	50.3	57
69	:	77.0	114.0	:	38.3	-	33.4	-	-	262.7	69
71	:	:	59.4	:	21.1	-	22.4	-	-	102.9	71
73	:	86.5	59.1	:	22.0	-	20.8	-	-	188.3	73
1A	-	0.1	0.2	-	0.2	-	0.1	-	-	0.1	1A
2A	-	0.1	0.2	-	0.2	-	0.0	-	-	0.1	2A
3A	-	0.1	0.1	-	0.1	-	0.0	-	-	0.1	3A
4A	-	36.3	38.2	-	13.4	-	12.1	-	-	100.0	4A
5A	-	18.9	27.0	-	26.0	-	11.0	-	-	20.4	5A
6A	-	9.8	8.5	-	9.5	-	4.2	-	-	8.1	6A
7A	-	53.1	34.2	-	36.3	-	38.1	-	-	41.8	7A
8A	-	70.1	77.4	-	83.1	-	74.8	-	-	74.4	8A

ANGABEN NACH FACHLICHEN EINHEITEN

DATA BY KIND OF ACTIVITY UNITS

DONNEES PAR UNITES D'ACTIVITE ECONOMIQUE

03	:	8492	6859	:	2548	-	4985	-	-	22884	03
19	:	172.5	110.0	:	56.1	-	53.3	-	-	391.9	19
41	:	:	99.1	:	33.3	-	30.3	-	0.0	162.6	41
73	:	:	49.9	:	20.4	-	20.8	-	-	91.1	73

(x) Einheit — Tatbestände 01 bis 05: Anzahl
— Tatbestände 13 bis 73: Mio ERE

Fußnoten: siehe Seite 221

(x) Unit — Variables 01 to 05: number
— Variables 13 to 73: Mio EUA

Footnotes: see page 221

(x) Unité — Variables 01 à 05: nombre
— Variables 13 à 73: Mio UCE

Notes: voir page 221

JAH R : 1975 (X)

YEAR : 1975 (X)

ANNEE : 1975 (X)

NACE 435

NACE 435

NACE 435

JUTESPINNEREI UND WEBEREI

JUTE INDUSTRY

INDUSTRIE DU JUTE

TAT- SE- STANDI	BR A	I I	FRANCE I	ITALIA I	NEDERLAND I	CM I	BELGIQUE I	BELGIE I	LUXEMBOURG I	UNITED KINGDOM I	IRELAND I	DANMARK I	E U R - 9 I	VA- RIA- BLE I
-----------------------	---------	--------	-------------	-------------	----------------	---------	---------------	-------------	-----------------	------------------------	--------------	--------------	----------------	-------------------------

ANGABEN UEBER DIE UNTERNEHMEN

DATA ON ENTERPRISES

DONNEES SUR LES ENTREPRISES

01	:	15	12	104	13	-	27	-	-	-	-	171	01
05	:	6807	1592	11807	2317	-	3421	-	-	-	-	30944	05
03	:	6798	1582	11795	2309	-	8417	-	-	-	-	30901	03
18	:	44.7	6.9	111.2	16.3	-	33.7	-	-	-	-	212.8	18
13	:	33.2	4.7	84.7	10.7	-	30.2	-	-	-	-	163.5	13
24	:	128.3	17.1	490.2	43.2	-	123.0	-	-	-	-	801.8	24
19	:	89.6	15.1	417.6	41.1	-	110.0	-	-	-	-	672.4	19
58	:	97.8	15.9	422.8	40.2	-	114.7	-	-	-	-	691.4	58
47	:	:	5.5	237.6	17.8	-	64.8	-	-	-	-	325.7	47
41	:	34.8	5.4	212.5	16.9	-	59.9	-	-	-	-	329.6	41
44	:	:	0.0	25.1	1.0	-	4.9	-	-	-	-	31.0	44
57	:	13.4	1.5	33.8*	2.5	-	4.6	-	-	-	-	55.7	57
59	:	48.2	8.1	282.4	23.3	-	73.7	-	-	-	-	435.9	59
71	:	:	8.1	137.6	16.4	-	44.9	-	-	-	-	206.9	71
73	:	47.5	7.8	139.9	16.6	-	40.1	-	-	-	-	252.0	73
1A	-	0.1	0.0	1.1	0.2	-	0.1	-	-	-	-	0.1	1A
2A	-	0.1	0.0	1.0	0.1	-	0.1	-	-	-	-	0.1	2A
3A	-	0.1	0.0	0.9	0.1	-	0.1	-	-	-	-	0.1	3A
4A	-	14.1	2.3	61.2	5.8	-	16.6	-	-	-	-	100.0	4A
5A	-	18.9	10.7	41.5	18.7	-	14.6	-	-	-	-	25.9	5A
6A	-	7.3	4.9	11.9	7.2	-	4.8	-	-	-	-	8.2	6A
7A	-	50.7	48.7	33.1	41.3	-	35.0	-	-	-	-	36.7	7A
8A	-	90.1	89.6	79.4	93.3	-	83.9	-	-	-	-	83.9	8A

ANGABEN NACH FACHLICHEN EINHEITEN

DATA BY KIND OF ACTIVITY UNITS

DONNEES PAR UNITES D'ACTIVITE ECONOMIQUE

03	:	4429	1582	10890	2529	-	8417	-	-	-	-	27847	03
19	:	58.2	15.1	422.6	41.7	-	110.0	-	-	-	-	647.7	19
41	:	:	5.5	235.7	14.9	-	64.8	-	-	0.0	-	320.9	41
73	:	:	7.8	:	18.8	-	40.1	-	-	-	-	66.7	73

(x) Einheit — Tatbestände 01 bis 05: Anzahl
— Tatbestände 13 bis 73: Mio ERE
Fußnoten: siehe Seite 221

(x) Unit — Variables 01 to 05: number
— Variables 13 to 73: Mio EUA
Footnotes: see page 221

(x) Unité — Variables 01 à 05: nombre
— Variables 13 à 73: Mio UCE
Notes: voir page 221

NACE 436			NACE 436				NACE 436				
WIRKEREI UND STRICKEREI			KNITTING INDUSTRY				BONNETERIE				
TAT- STANDE	BR DEUTSCHLAND	FRANCE AV	ITALIA	NEDERLAND	BELGIE	LUXEMBURG	UNITED KINGDOM	IRELAND	DANMARK	EUR-9	VA- RIA- BLE
ANGABEN UEBER DIE UNTERNEHMEN			DATA ON ENTERPRISES				DONNEES SUR LES ENTREPRISES				
01	711	552	1117	71	192	-	581	-	93	3317	01
05	98211	82968	87327	8912	12669	-	123407	-	4931	418325	05
03	97222	82713	86310	9810	12529	-	123115	-	4864	415563	03
18	678.1	525.2	402.8	56.0	74.4	-	430.6	-	32.8	2209.9	18
13	556.8	381.7	269.4	50.0	49.9	-	387.1	-	31.6	1726.5	13
24	2171.1	1454.1	1221.6	179.2	178.9	-	1408.5	-	92.8	6706.3	24
19	2024.7	1396.7	1202.9	168.9	172.2	-	1378.2	-	89.5	6433.1	19
68	2061.0	1413.6	1249.4	169.4	173.2	-	1386.5	-	89.0	6541.2	68
47	987.8	:	673.3	94.3	74.3	-	774.8	-	41.6	2636.1	47
41	816.6	437.5	517.0	59.5	65.5	-	707.9	-	38.0	2652.2	41
44	171.2	:	156.4	14.5	9.8	-	66.9	-	3.6	421.4	44
57	193.7	245.1	112.5	15.3*	12.3	-	61.2	-	7.0	637.2	57
59	1177.6	682.6	778.6	101.9	88.5	-	835.9	-	49.3	3714.4	59
71	961.6	:	473.1	75.0	89.8	-	590.2	-	40.6	2220.4	71
73	850.2	709.2	470.2	66.2	84.0	-	540.8	-	39.6	2770.1	73
1A	1.1	1.4	2.1	0.8	1.2	-	1.4	-	1.3	1.4	1A
2A	0.7	0.7	1.0	0.4	0.4	-	0.7	-	0.6	0.7	2A
3A	0.7	0.9	1.2	0.4	0.6	-	0.7	-	0.9	0.8	3A
4A	31.5	21.6	19.1	2.6	2.6	-	21.2	-	1.4	100.0	4A
5A	22.1	17.5	14.0	20.3	14.1	-	11.4	-	18.8	16.0	5A
6A	8.8	8.8	5.4	7.5	6.6	-	4.4	-	8.0	6.7	6A
7A	41.7	51.7	37.6	39.3	48.5	-	39.0	-	44.5	42.7	7A
8A	78.9	71.8	85.7	99.8	88.6	-	79.6	-	82.9	79.2	8A
ANGABEN NACH FACHLICHEN EINHEITEN			DATA BY KIND OF ACTIVITY UNITS				DONNEES PAR UNITES D'ACTIVITE ECONOMIQUE				
03	:	98160	86431	8803	12688	-	123115	-	4900	324097	03
19	:	1499.0	1201.4	170.8	181.2	-	1378.2	-	91.7	4522.3	19
41	:	:	672.8	83.8	10.8	-	774.8	-	42.7	1584.9	41
73	:	:	480.4	:	84.2	-	540.8	-	47.4	1152.7	73

(x) Einheit — Tatbestände 01 bis 05: Anzahl
— Tatbestände 13 bis 73: Mio ERE
Fußnoten: siehe Seite 221

(x) Unit — Variables 01 to 05: number
— Variables 13 to 73: Mio EUA
Footnotes: see page 221

(x) Unité — Variables 01 à 05: nombre
— Variables 13 à 73: Mio UCE
Notes: voir page 221

Jahr : 1975 (x)

Year : 1975 (x)

Année : 1975 (x)

NACE 437

NACE 437

NACE 437

TEXTILVEREDLJNG

TEXTILE FINISHING

ACHEVEMENT DES TEXTILES

TAT-I 3E- STANDI	BR A	I SCHLANDI	I FRANCE	I ITALIA	I NEDERLAND	I BELGIE BELGIE	I LUXENBOURG	I UNITED KINGDOM	I IRELAND	I DANMARK	I EUR - 9	I VA- RIA- BLE
------------------------	---------	---------------	-------------	-------------	----------------	-----------------------	-----------------	------------------------	--------------	--------------	--------------	-------------------------

ANGABEN UEBER DIE UNTERNEHMEN

DATA ON ENTERPRISES

DONNEES SUR LES ENTREPRISES

01	:	191	342	22	59	-	324	-	-	9	947	01
05	:	24739	25691	4327	7237	-	40796	-	-	786	103576	05
03	:	24653	25454	4327	7206	-	40737	-	-	786	103163	03
18	:	184.9	164.1	42.0	56.7	-	176.4	-	-	6.6	630.6	18
13	:	133.2	107.9	31.0	38.4	-	159.6	-	-	6.4	476.5	13
24	:	469.5	430.6	112.2	908.1	-	428.0	-	-	20.3	2368.8	24
19	:	443.9	426.3	111.9	907.1	-	423.4	-	-	20.3	2332.9	19
68	:	461.5	437.6	112.5	907.5	-	427.8	-	-	20.3	2367.1	68
47	:	:	205.4	51.7	60.6	-	195.0	-	-	8.8	511.4	47
41	:	149.1	182.4	49.8	55.3	-	166.4	-	-	7.9	610.9	41
44	:	:	23.0	1.9	5.2	-	18.6	-	-	0.9	49.6	44
57	:	58.7	29.8	11.0*	9.0	-	18.6	-	-	1.5	128.5	57
59	:	207.8	236.6	64.8	69.9	-	201.3	-	-	10.3	790.8	59
71	:	:	202.7	46.3	837.2	-	254.6	-	-	10.9	1351.7	71
73	:	242.6	200.7	46.7	836.7	-	221.4	-	-	9.9	1558.1	73
1A	-	0.4	0.6	0.4	0.7	-	0.4	-	-	0.2	0.3	1A
2A	-	0.2	0.4	0.2	2.2	-	0.2	-	-	0.1	0.2	2A
3A	-	0.3	0.5	0.3	5.6	-	0.3	-	-	0.2	0.5	3A
4A	-	19.5	18.5	4.8	38.3	-	18.1	-	-	0.9	100.0	4A
5A	-	19.0	16.8	25.9	125.5	-	10.5	-	-	25.8	22.9	5A
6A	-	10.3	7.8	10.8	115.6	-	5.4	-	-	12.7	15.2	6A
7A	-	55.0	45.9	41.5	92.2	-	51.8	-	-	48.9	66.3	7A
8A	-	72.9	81.8	89.8	6.8	-	79.7	-	-	66.0	40.2	8A

ANGABEN NACH FACHLICHEN EINHEITEN

DATA BY KIND OF ACTIVITY UNITS

DONNEES PAR UNITES D'ACTIVITE ECONOMIQUE

03	:	35982	25283	4316	7600	-	40737	-	-	773	114691	03
19	:	462.8	419.8	111.8	1015.5	-	423.4	-	-	19.0	2452.3	19
41	:	:	203.1	51.6	6.0	-	185.0	-	-	8.1	453.8	41
73	:	:	199.4	:	926.9	-	221.4	-	-	11.1	1358.8	73

(x) Einheit — Tatbestände 01 bis 05: Anzahl
— Tatbestände 13 bis 73: Mio ERE
Fußnoten: siehe Seite 221

(x) Unit — Variables 01 to 05: number
— Variables 13 to 73: Mio EUA
Footnotes: see page 221

(x) Unité — Variables 01 à 05: nombre
— Variables 13 à 73: Mio UCE
Notes: voir page 221

JAH R : 1975 (X)

YEAR : 1975 (X)

ANNEE : 1975 (X)

NACE 438.1

NACE 438.1

NACE 438.1

HERSTELLUNGS VON TAPISCHEN AUS FASERN
ALLER ARTMANUFACTURE OF CARPETS, CARPETING, RUGS,
ETC. FROM ALL TYPES OF FIBRES

FABRICATION DE TAPIS DE TOUTES FIBRES

TAT- STANDI	BR A	FRANCE	ITALIA	NEDERLAND CN	BELGIE BELGIE	LUKEMBOURG	UNITED KINGDOM	IRELAND	DANMARK	EUR-9	VA- RI- BLE
----------------	---------	--------	--------	-----------------	------------------	------------	-------------------	---------	---------	-------	-------------------

ANGABEN JEBER DIE UNTERNEHMEN

DATA ON ENTERPRISES

DONNEES SUR LES ENTREPRISES

01	:	32	29	:	:	-	129	-	15	205	01
05	:	8487	5083	:	:	-	41253	-	1570	56393	05
03	:	8476	5069	:	:	-	41214	-	1568	56327	03
18	:	71.1	28.5	:	:	-	210.8	-	14.8	325.1	18
13	:	50.9	17.9	:	:	-	188.7	-	14.4	271.9	13
24	:	255.4	76.4	:	:	-	893.3	-	104.9	1320.1	24
19	:	229.0	75.6	:	:	-	852.1	-	100.6	1257.3	19
68	:	235.8	80.7	:	:	-	873.8	-	102.3	1292.6	68
47	:	:	35.6	:	:	-	515.3	-	65.0	615.9	47
41	:	102.0	32.1	:	:	-	499.9	-	64.0	687.9	41
44	:	:	3.5	:	:	-	25.5	-	1.0	30.0	44
57	:	37.9	8.3	:	:	-	45.5	-	13.7	105.3	57
69	:	139.9	46.2	:	:	-	559.0	-	90.3	825.4	69
71	:	:	35.0	:	:	-	335.8	-	18.6	389.4	71
73	:	92.9	34.4	:	:	-	308.8	-	21.9	457.9	73
1A	-	0.1	0.1	-	-	-	0.5	-	0.4	0.2	1A
2A	-	0.1	0.1	-	-	-	0.5	-	0.7	0.1	2A
3A	-	0.1	0.1	-	-	-	0.4	-	0.5	0.1	3A
4A	-	18.2	6.2	-	-	-	57.6	-	7.9	100.0	4A
5A	-	30.1	15.0	-	-	-	21.4	-	66.8	23.4	5A
6A	-	11.3	6.8	-	-	-	7.5	-	13.9	8.2	6A
7A	-	40.7	42.6	-	-	-	35.3	-	21.4	35.7	7A
8A	-	74.1	83.0	-	-	-	68.3	-	67.5	70.5	8A

ANGABEN NACH FACHLICHEN EINHEITEN

DATA BY KIND OF ACTIVITY UNITS

DONNEES PAR UNITES D'ACTIVITE ECONOMIQUE

03	:	6225	5253	:	:	-	41214	-	1568	54260	03
19	:	171.1	82.5	:	:	-	852.1	-	100.6	1206.3	19
41	:	:	36.3	:	:	-	515.4	-	65.0	616.7	41
73	:	:	37.9	:	:	-	308.8	-	35.6	382.2	73

(x) Einheit — Tatbestände 01 bis 05: Anzahl
— Tatbestände 13 bis 73: Mio ERE
Fußnoten: siehe Seite 221

(x) Unit — Variables 01 to 05: number
— Variables 13 to 73: Mio EUA
Footnotes: see page 221

(x) Unité — Variables 01 à 05: nombre
— Variables 13 à 73: Mio UCE
Notes: voir page 221

JAH R : 1975 (X)

YEAR : 1975 (X)

ANNEE : 1975 (X)

NACE 438.2

NACE 438.2

NACE 438.2

HERSTELLUNG VON LINOLEUM, SONSTIGEN
ÄHNLICHEN FUSSBODENBELÄGEN, TACHSTUCH

MANUFACTURE OF LINOLEUM, SIMILAR FLOOR
COVERINGS, LEATHER CLOTH

FABRICATION DE LINOLEUM, RECOUVEREMENTS DE
SOL SIMILAIRES, TOILES CIREES

TAT- STANDI	BR A	I I	FRANCE A#	ITALIA AW	NEDERLAND CH	BELGIQUE BELGIE	LUXEMBOURG I	UNITED KINGDOM AW	IRELAND I	DANMARK I	EUR - 9 I	VA- RIA- BLE
----------------	---------	--------	--------------	--------------	-----------------	--------------------	-----------------	-------------------------	--------------	--------------	--------------	--------------------

ANGABEN UEBER DIE UNTERNEHMEN

DATA ON ENTERPRISES

DONNEES SUR LES ENTREPRISES

01	:	25	3	:	:	-	19	-	-	47	01
05	:	3950	1164	:	:	-	5415	-	-	10529	05
03	:	3943	1162	:	:	-	5412	-	-	10517	03
18	:	33.4	6.6	:	:	-	30.4	-	-	72.4	18
13	:	24.1	5.2	:	:	-	26.9	-	-	56.2	13
24	:	149.8	28.9	:	:	-	116.3	-	-	294.0	24
19	:	139.5	22.0	:	:	-	115.1	-	-	276.6	19
68	:	140.2	23.6	:	:	-	116.0	-	-	279.8	68
47	:	:	10.4	:	:	-	67.8	-	-	78.2	47
41	:	68.7	9.1	:	:	-	66.5	-	-	144.2	41
44	:	:	1.4	:	:	-	1.3	-	-	2.6	44
57	:	26.4	2.5	:	:	-	7.0	-	-	35.9	57
69	:	95.1	13.3	:	:	-	77.2	-	-	185.6	69
71	:	:	10.5	:	:	-	41.6	-	-	52.0	71
73	:	43.6	10.3	:	:	-	37.8	-	-	91.7	73
1A	-	0.1	0.0	-	-	-	0.1	-	-	0.0	1A
2A	-	0.1	0.0	-	-	-	0.1	-	-	0.0	2A
3A	-	0.1	0.0	-	-	-	0.1	-	-	0.0	3A
4A	-	50.1	8.4	-	-	-	41.5	-	-	100.0	4A
5A	-	37.7	24.8	-	-	-	21.5	-	-	27.9	5A
6A	-	11.4	8.8	-	-	-	7.0	-	-	8.8	6A
7A	-	32.2	43.5	-	-	-	32.6	-	-	33.3	7A
8A	-	74.2	83.6	-	-	-	80.3	-	-	77.7	8A

ANGABEN NACH FACHLICHEN EINHEITEN

DATA BY KIND OF ACTIVITY UNITS

DONNEES PAR UNITES D'ACTIVITE ECONOMIQUE

03	:	5039	1085	:	:	-	5412	-	-	11536	03
19	:	206.2	22.0	:	:	-	115.1	-	-	343.3	19
41	:	:	10.4	:	:	-	67.8	-	0.0	78.2	41
73	:	:	8.9	:	:	-	37.8	-	-	46.7	73

(x) Einheit — Tatbestände 01 bis 05: Anzahl
— Tatbestände 13 bis 73: Mio ERE

Fußnoten: siehe Seite 221

(x) Unit — Variables 01 to 05: number
— Variables 13 to 73: Mio EUA

Footnotes: see page 221

(x) Unité — Variables 01 à 05: nombre
— Variables 13 à 73: Mio UCE

Notes: voir page 221

NACE 43

NACE 43

NACE 43

TEXTILGEWERBE

TEXTILE INDUSTRY

INDUSTRIE TEXTILE

TAT- STANDI	BR DEUTSCHLAND U	I FRANCE AV	I ITALIA	I NEDERLAND AV	I BELGIE BELGIE	I LUXEMBOURG	I UNITED KINGDOM	I IRELAND	I DANMARK	I E J R - 9	I VA- RIA- BLE
----------------	------------------------	-------------------	-------------	----------------------	-----------------------	-----------------	------------------------	--------------	--------------	----------------	-------------------------

ANGABEN UEBER DIE UNTERNEHMEN

DATA ON ENTERPRISES

DONNEES SUR LES ENTREPRISES

01	1515	2039	3301	289	670	-	2298	-	177	10289	01
05	279413	328090	352448	48786	83904	-	438882	-	12478	1544001	05
03	277538	327175	349688	48767	93425	-	438134	-	12395	1537122	03
18	2092.1	2237.1	1936.4	425.4	600.5	-	1768.4	-	97.7	9157.7	18
13	1742.4	1607.6	1264.9	321.6	404.8	-	1581.1	-	94.4	7016.6	13
24	5943.3	7347.9	5805.1	1360.5	2853.8	-	6549.9	-	392.1	31252.4	24
19	5498.3	6591.1	5654.2	1266.2	2775.3	-	6332.9	-	377.4	29795.9	19
68	6633.6	7039.9	5894.8	1271.6	2785.2	-	6433.7	-	376.1	30434.9	68
47	3385.4	:	3180.2	665.1	1065.9	-	3724.7	-	210.4	12231.6	47
41	2949.6	2814.9	2576.6	593.4	931.2	-	3443.7	-	197.2	13506.8	41
44	435.7	:	603.6	71.7	134.6	-	281.0	-	13.2	1539.8	44
57	531.7	1137.3	472.8	99.0	129.3	-	254.0	-	34.4	2658.3	57
69	3931.6	3952.2	3635.5	785.0	1220.7	-	3975.3	-	252.4	17752.8	69
71	2896.2	:	2280.7	496.7	1558.1	-	2612.8	-	121.5	9966.0	71
73	2630.9	2986.3	2260.9	483.1	1556.9	-	2410.9	-	122.7	12451.7	73
1A	3.2	5.4	8.3	4.4	7.7	-	4.8	-	3.2	5.0	1A
2A	2.2	3.4	4.9	2.9	6.9	-	3.3	-	2.6	3.3	2A
3A	2.3	3.7	5.7	3.3	10.4	-	3.3	-	2.9	3.6	3A
4A	21.8	23.1	19.4	4.2	9.2	-	21.1	-	1.2	100.0	4A
5A	24.8	22.4	16.5	27.9	34.0	-	14.9	-	31.4	20.2	5A
6A	9.4	9.4	6.4	9.9	13.6	-	5.5	-	9.8	8.1	6A
7A	39.7	43.9	38.4	38.0	55.9	-	37.5	-	32.6	41.2	7A
8A	79.5	72.5	85.7	88.0	38.6	-	73.3	-	79.7	73.0	8A

ANGABEN NACH FACHLICHEN EINHEITEN

DATA BY KIND OF ACTIVITY UNITS

DONNEES PAR UNITES D'ACTIVITE ECONOMIQUE

03	:	324697	351057	47661	82852	-	438134	-	12475	1256876	03
19	:	6802.4	5639.0	1272.3	2739.8	-	6332.9	-	377.5	23164.4	19
41	:	:	3205.6	663.6	1057.0	-	3724.7	-	211.0	8861.9	41
73	:	:	2285.4	:	1540.3	-	2410.9	-	157.4	6394.0	73

(x) Einheit — Tatbestände 01 bis 05: Anzahl
— Tatbestände 13 bis 73: Mio ERE
Fußnoten: siehe Seite 221

(x) Unit — Variables 01 to 05: number
— Variables 13 to 73: Mio EUA
Footnotes: see page 221

(x) Unité — Variables 01 à 05: nombre
— Variables 13 à 73: Mio UCE
Notes: voir page 221

NACE 442				NACE 442				NACE 442			
HERSTELLUNG VON LEDERWAREN				MANUFACTURE OF PRODUCTS FROM LEATHER AND LEATHER SUBSTITUTES				FABRICATION D'ARTICLES EN CUIR ET SIMILAIRES			
TAT- STANDI	BR DEUTSCHLANDI	FRANCE	ITALIA	NEDERLAND	BELGIE	LUXEMBOURG	UNITED KINGDOM	IRELAND	DANMARK	E U R - 9	VA- RIAB- LE
ANGABEN JEBER DIE UNTERNEHMEN				DATA ON ENTERPRISES				DONNEES SUR LES ENTREPRISES			
01	331	268	262	:	:	-	284	-	17	1162	01
05	28034	20529	13581	:	:	-	19665	-	871	82680	05
03	27503	20357	13261	:	:	-	19547	-	864	81532	03
18	182.6	128.3	56.5	:	:	-	62.7	-	5.6	435.9	18
13	142.4	92.2	38.9	:	:	-	54.4	-	5.4	333.4	13
24	566.4	379.5	209.2	:	:	-	202.3	-	14.7	1372.2	24
19	495.3	349.8	201.2	:	:	-	178.7	-	13.7	1238.6	19
58	519.1	355.1	206.1	:	:	-	186.2	-	14.0	1280.5	58
47	217.0	:	115.4	:	:	-	96.5	-	6.8	425.6	47
41	205.2	98.0	105.8	:	:	-	93.4	-	6.5	499.0	41
44	11.7	:	9.5	:	:	-	3.1	-	0.2	24.6	44
57	53.4	42.0	16.7	:	:	-	10.2	-	1.1	123.4	57
69	273.1	140.0	131.4	:	:	-	95.4	-	7.8	647.8	69
71	268.1	:	77.5	:	:	-	91.3	-	6.3	443.1	71
73	238.8	210.0	74.5	:	:	-	99.0	-	6.2	618.5	73
1A	0.3	0.3	0.3	-	-	-	0.2	-	0.2	0.3	1A
2A	0.2	0.2	0.2	-	-	-	0.1	-	0.1	0.1	2A
3A	0.2	0.3	0.2	-	-	-	0.1	-	0.1	0.2	3A
4A	40.5	27.7	16.1	-	-	-	14.5	-	1.1	100.0	4A
5A	20.2	18.5	15.4	-	-	-	10.3	-	16.9	16.6	5A
6A	8.5	10.5	5.5	-	-	-	4.5	-	7.1	7.5	6A
7A	46.0	60.6	36.1	-	-	-	47.8	-	44.1	48.7	7A
8A	76.5	59.7	75.9	-	-	-	70.5	-	91.0	69.9	8A
ANGABEN NACH FACHLICHEN EINHEITEN				DATA BY KIND OF ACTIVITY UNITS				DONNEES PAR UNITES D'ACTIVITE ECONOMIQUE			
03	:	19493	13261	:	1226	-	19547	-	864	54391	03
19	:	331.6	201.2	:	16.8	-	178.7	-	13.7	741.9	19
41	:	:	115.4	:	7.9	-	0.8	-	6.8	2.1	41
73	:	:	73.8	:	7.7	-	0.9	-	7.3	1.9	73

(x) Einheit — Tatbestände 01 bis 05: Anzahl
— Tatbestände 13 bis 73: Mio ERE
Fußnoten: siehe Seite 221

(x) Unit — Variables 01 to 05: number
— Variables 13 to 73: Mio EUA
Footnotes: see page 221

(x) Unité — Variables 01 à 05: nombre
— Variables 13 à 73: Mio UCE
Notes: voir page 221

NACE 44

NACE 44

NACE 44

LEDERGEWERBE

LEATHER AND LEATHER GOODS INDUSTRY

INDUSTRIE DU CUIR

TAT- BE- STANDI	BR DEUTSCHLANDI	FRANCE	ITALIA	NEDERLAND	BELGIQUE BELGIE	LUXEMBOURG	UNITED KINGDOM	IRELAND	DANMARK	J R - 9	VA- RIA- BLE
-----------------------	--------------------	--------	--------	-----------	--------------------	------------	-------------------	---------	---------	---------	--------------------

ANGABEN UEBER DIE UNTERNEHMEN			DATA ON ENTERPRISES					DONNEES SUR LES ENTREPRISES				
01	418	423	514	69	43	-	441	-	26	1934	01	
05	35803	32724	31702	2938	2929	-	34063	-	1533	141692	05	
03	35182	32457	31103	2929	2889	-	33903	-	1525	139988	03	
18	242.9	214.8	171.2	24.1	21.3	-	129.7	-	11.5	815.4	18	
13	193.4	153.1	112.9	17.7	14.8	-	114.8	-	11.2	617.9	13	
24	815.4	749.8	811.2	75.8	66.2	-	559.2	-	37.5	3115.1	24	
19	738.1	710.5	716.8	67.8	60.5	-	522.8	-	34.6	2851.1	19	
68	764.9	709.5	747.3	69.5	62.9	-	540.9	-	34.9	2929.8	68	
47	362.3	:	450.4	34.1	30.3	-	327.8	-	18.2	1223.1	47	
41	345.5	241.7	422.9	32.0	29.4	-	317.3	-	17.2	1405.9	41	
44	16.3	:	27.5	2.1	1.0	-	10.5	-	1.0	58.9	44	
57	72.2	91.2	57.7	5.4	3.5	-	20.6	-	2.5	243.1	57	
59	435.3	323.1	508.9	39.9	33.1	-	341.2	-	21.0	1702.3	59	
71	357.2	:	242.0	:	29.0	-	206.6	-	13.7	848.5	71	
73	320.5	378.5	237.6	29.0	29.5	-	195.4	-	13.8	1145.8	73	
1A	0.4	0.5	0.7	0.3	0.3	-	0.4	-	0.4	0.5	1A	
2A	0.3	0.3	0.7	0.2	0.2	-	0.3	-	0.2	0.3	2A	
3A	0.3	0.5	0.6	0.2	0.2	-	0.3	-	0.3	0.3	3A	
4A	26.1	24.2	25.5	2.4	2.1	-	18.5	-	1.2	100.0	4A	
5A	22.8	22.9	25.6	25.8	22.6	-	16.4	-	24.4	22.0	5A	
6A	9.0	11.8	7.5	9.9	13.1	-	5.7	-	9.0	8.6	6A	
7A	41.9	54.5	31.8	41.8	47.0	-	36.1	-	39.5	41.4	7A	
8A	75.8	55.6	72.0	83.1	71.9	-	66.4	-	83.5	67.3	8A	

ANGABEN NACH FACHLICHEN EINHEITEN			DATA BY KIND OF ACTIVITY UNITS					DONNEES PAR UNITES D'ACTIVITE ECONOMIQUE				
03	:	31886	28623	3010	2889	-	33903	-	1525	101836	03	
19	:	700.3	704.7	70.5	60.9	-	522.8	-	34.6	2093.9	19	
41	:	:	445.6	35.7	30.9	-	3.2	-	18.2	8.5	41	
73	:	:	214.3	:	28.1	-	2.0	-	16.2	4.5	73	

(x) Einheit — Tatbestände 01 bis 05: Anzahl
 — Tatbestände 13 bis 73: Mio ERE
 Fußnoten: siehe Seite 221

(x) Unit — Variables 01 to 05: number
 — Variables 13 to 73: Mio EUA
 Footnotes: see page 221

(x) Unité — Variables 01 à 05: nombre
 — Variables 13 à 73: Mio UCE
 Notes: voir page 221

NACE 451

NACE 451

NACE 451

SERIENHERSTELLUNG VON SCHUHEN

MANUFACTURE OF MASS-PRODUCED FOOTWEAR

FABRICATION MECANIQUE DE CHAUSSURES

TAT- STANDI	BR V	I I	FRANCE V	I I	ITALIA I	I I	NEDERLAND V	I I	BELGIE V	I I	LUXEMBOURG I	I I	UNITED KINGDOM I	I I	IRELAND I	I I	DANMARK V	I I	E U R - 9 I	I I	V A - R I A - B L E
----------------	---------	--------	-------------	--------	-------------	--------	----------------	--------	-------------	--------	-----------------	--------	------------------------	--------	--------------	--------	--------------	--------	----------------	--------	---------------------------

ANGABEN JEBER DIE UNTERNEHMEN

DATA ON ENTERPRISES

DONNEES SUR LES ENTREPRISES

01	7 319		493		1303		83		55		-		314		-		33		2600		01
05	55661		80033		86248		5338		4306		-		79983		-		2303		313872		05
03	55179		79814		84907		5319		4246		-		79944		-		2283		311592		03
18	368.0		492.9		351.8		44.7		28.9		-		313.2		-		15.9		1615.4		18
13	304.3		351.0		238.9		33.0		19.7		-		292.3		-		15.5		1244.8		13
24	1162.7		1474.5		1274.0		113.9		64.3		-		911.7		-		46.5		5047.6		24
19	1023.4		1249.3		1238.1		106.9		62.1		-		821.8		-		45.6		4547.1		19
68	1056.0		1342.3		1274.1		106.9		62.9		-		853.3		-		45.8		4741.2		68
47	457.3		:		722.9		46.2		27.5		-		386.4		-		25.6		1655.9		47
41	427.3		481.2		666.5		42.9		26.7		-		373.7		-		24.5		2042.6		41
44	30.0		:		56.5		3.3		0.9		-		12.6		-		1.2		104.4		44
57	93.9		183.0		109.3		7.5*		3.6		-		40.6		-		2.6		440.3		57
69	548.5		664.1		824.2		54.6		31.4		-		425.3		-		27.7		2575.8		69
71	544.4		:		459.5		60.3		33.1		-		477.9		-		18.4		1593.6		71
73	499.1		658.0		449.4		52.1		31.4		-		423.0		-		17.9		2130.0		73
1A	0.6		1.3		2.0		0.5		0.4		-		0.9		-		0.6		1.0		1A
2A	0.4		0.7		1.1		0.2		0.2		-		0.5		-		0.3		0.5		2A
3A	0.4		0.8		1.1		0.4		0.2		-		0.6		-		0.4		0.6		3A
4A	22.3		28.3		26.9		2.3		1.3		-		18.0		-		1.0		100.0		4A
5A	20.9		16.4		14.8		21.3		14.9		-		11.4		-		20.2		16.1		5A
6A	8.9		8.5		5.2		9.9		7.3		-		5.3		-		7.9		6.9		6A
7A	47.2		50.5		35.3		48.8		49.9		-		49.6		-		39.2		45.4		7A
8A	73.9		72.7		78.3		85.6		92.1		-		74.0		-		88.4		75.1		8A

ANGABEN NACH FACHLICHEN EINHEITEN

DATA BY KIND OF ACTIVITY UNITS

DONNEES PAR UNITES D'ACTIVITE ECONOMIQUE

03	:		79906		83555		5373		4231		-		78799		-		2284		254148		03
19	:		1243.3		1228.3		109.5		61.9		-		814.6		-		46.2		3504.0		19
41	:		:		718.7		47.0		27.5		-		383.3		-		25.9		1202.4		41
73	:		:		448.5		:		30.7		-		418.6		-		20.7		918.5		73

(x) Einheit — Tatbestände 01 bis 05: Anzahl
— Tatbestände 13 bis 73: Mio ERE
Fußnoten: siehe Seite 221

(x) Unit — Variables 01 to 05: number
— Variables 13 to 73: Mio EUA
Footnotes: see page 221

(x) Unité — Variables 01 à 05: nombre
— Variables 13 à 73: Mio UE
Notes: voir page 221

JAHR : 1975 (X)

YEAR : 1975 (X)

ANNEE : 1975 (X)

NACE 453

NACE 453

NACE 453

SERIENHERSTELLUNG VON BEKLEIDUNG,
HERSTELLUNG VON BEKLEIDUNGSZUBEHÖR

MANUFACTURE OF READY-MADE CLOTHING AND
ACCESSORIES

CONFECTION D'ARTICLES D'HABILLEMENT ET
D'ACCESSOIRES D'HABILLEMENT

TAT- BE- STANDI	BR X	FRANCE X	ITALIA X	NEDERLAND CP	BELGIQUE BELGIE	LUXEMBOURG	UNITED KINGDOM	IRELAND	DANMARK FE	EUR - 9	VA- RIA- BLE
-----------------------	---------	-------------	-------------	-----------------	--------------------	------------	-------------------	---------	---------------	---------	--------------------

ANGABEN ÜBER DIE UNTERNEHMEN

DATA BY ENTERPRISES

DONNÉES SUR LES ENTREPRISES

01	2217	1957	1874	368	652	:	2655	-	194	9917	01
05	249901	210423	199308	26357	51609	:	303593	-	10633	1051924	05
03	246999	209464	197879	26294	51115	:	302295	-	10536	1044582	03
18	1500.6	1182.8	905.5	173.4	293.2	:	866.5	-	68.6	4990.7	18
13	1251.9	858.7	608.3	131.0	201.6	:	773.5	-	66.7	3891.6	13
24	5197.4	3345.9	2365.8	646.3	791.6	:	2720.0	-	185.5	15252.4	24
19	4948.7	3136.9	2254.7	572.9	720.2	:	2560.6	-	178.0	14272.0	19
68	4963.6	3244.4	2337.2	581.1	731.6	:	2645.0	-	179.4	14682.4	68
47	2535.4	:	1080.7	340.8	323.4	:	1330.5	-	83.0	5693.8	47
41	2105.2	1143.6	929.4	249.1	271.8	:	1222.2	-	75.9	5997.2	41
44	430.2	:	151.3	91.7	51.6	:	108.3	-	7.0	840.2	44
57	408.4	544.8	260.3	42.2*	46.8	:	107.1	-	15.9	1425.5	57
69	2956.2	1637.2	1361.7	387.3	380.2	:	1431.0	-	100.2	8253.8	69
71	2178.3	:	1004.0	214.2	363.5	:	1390.4	-	84.1	5224.5	71
73	1953.9	1517.0	974.2	193.3	350.3	:	1190.1	-	78.9	6257.7	73
1A	2.9	3.4	4.7	2.4	4.7	-	3.3	-	2.7	3.4	1A
2A	1.7	1.5	2.0	1.4	1.9	-	1.4	-	1.2	1.6	2A
3A	1.7	1.9	2.4	1.3	2.3	-	1.6	-	1.8	1.8	3A
4A	33.8	22.1	15.9	4.0	5.0	-	18.0	-	1.2	100.0	4A
5A	20.8	15.9	11.9	24.5	15.3	-	9.0	-	17.4	14.5	5A
6A	7.8	7.4	4.9	7.3	5.8	-	3.9	-	7.4	6.0	6A
7A	39.4	48.0	41.7	33.3	47.9	-	45.0	-	44.0	42.9	7A
8A	76.8	76.0	93.0	89.7	83.7	-	72.8	-	86.9	79.3	8A

ANGABEN NACH FACHLICHEN EINHEITEN

DATA BY KIND OF ACTIVITY UNITS

DONNÉES PAR UNITÉS D'ACTIVITÉ ÉCONOMIQUE

03	:	207211	191538	25902	50983	686	302295	-	10822	789437	03
19	:	3110.7	2154.8	572.5	719.3	8.3	2560.6	-	184.9	9311.0	19
41	:	:	1031.8	340.6	51.5	3.9	1330.5	-	87.6	2845.8	41
73	:	:	938.1	:	334.4	3.8	1190.1	-	97.3	2563.7	73

(x) Einheit — Tatbestände 01 bis 05: Anzahl
— Tatbestände 13 bis 73: Mio ERE
Fußnoten: siehe Seite 221

(x) Unit — Variables 01 to 05: number
— Variables 13 to 73: Mio EUA
Footnotes: see page 221

(x) Unité — Variables 01 à 05: nombre
— Variables 13 à 73: Mio UCE
Notes: voir page 221

JAH R : 1975 (X)

YEAR : 1975 (X)

ANNEE : 1975 (X)

NACE 455

NACE 455

NACE 455

HERSTELLUNG SONSTIGER TEXTILWAREN

MANUFACTURE OF HOUSEHOLD TEXTILES AND OTHER MADE-UP TEXTILE GOODS

CONFECTION D'AUTRES ARTICLES TEXTILES

TAT- I SR I I BELGIE I UNITED I I I I VA-
BE- IDEUTSCHLAND I FRANCE I ITALIA I NEDERLAND I BELGIE I LUXEMBOURG I KINGDOM I IRELAND I DANMARK I E U R - 9 I RIA-
STAND I A I AX I I CN I I I I I I I I FE I I BLE

ANGABEN UEBER DIE UNTERNEHMEN

DATA ON ENTERPRISES

DONNEES SUR LES ENTREPRISES

01	:	:	85	:	26	:	352	-	25	488	01
05	:	:	6408	:	1327	:	32715	-	1922	42372	05
03	:	:	6317	:	1308	:	32533	-	1916	42074	03
18	:	:	33.1	:	9.1	:	108.5	-	15.2	164.9	18
13	:	:	21.9	:	5.6	:	97.5	-	14.6	139.7	13
24	:	:	110.0	:	35.8	:	519.9	-	54.7	720.4	24
19	:	:	97.1	:	27.2	:	492.1	-	51.8	658.2	19
68	:	:	109.4	:	28.9	:	498.4	-	53.3	690.0	68
47	:	:	56.9	:	17.1	:	305.4	-	27.8	407.2	47
41	:	:	49.2	:	16.7	:	282.1	-	26.8	374.8	41
44	:	:	7.7	:	0.4	:	23.3	-	1.0	32.5	44
57	:	:	10.0	:	2.4	:	20.0	-	6.2	38.7	57
69	:	:	65.8	:	19.3	:	321.5	-	34.4	441.0	69
71	:	:	44.2	:	9.9	:	198.0	-	18.1	270.3	71
73	:	:	43.5	:	9.5	:	173.7	-	18.8	245.5	73
1A	-	-	0.2	-	0.1	-	0.4	-	0.5	0.1	1A
2A	-	-	0.1	-	0.1	-	0.3	-	0.4	0.1	2A
3A	-	-	0.1	-	0.1	-	0.2	-	0.4	0.1	3A
4A	-	-	15.9	-	4.2	-	72.2	-	7.7	100.0	4A
5A	-	-	17.2	-	27.0	-	15.9	-	28.5	17.0	5A
6A	-	-	6.8	-	7.2	-	5.3	-	9.8	5.8	6A
7A	-	-	39.7	-	32.9	-	34.9	-	35.3	35.6	7A
8A	-	-	76.2	-	95.4	-	62.4	-	81.0	67.2	8A

ANGABEN NACH FACHLICHEN EINHEITEN

DATA BY KIND OF ACTIVITY UNITS

DONNEES PAR UNITES D'ACTIVITE ECONOMIQUE

03	:	:	6095	:	1529	:	32533	-	1794	41951	03
19	:	:	96.6	:	39.6	:	482.1	-	51.1	669.5	19
41	:	:	56.0	:	0.5	:	305.4	-	27.4	389.3	41
73	:	:	41.6	:	10.3	:	173.7	-	24.7	250.3	73

(x) Einheit — Tatbestände 01 bis 05: Anzahl
— Tatbestände 13 bis 73: Mio ERE
Fußnoten: siehe Seite 221

(x) Unit — Variables 01 to 05: number
— Variables 13 to 73: Mio EUA
Footnotes: see page 221

(x) Unité — Variables 01 à 05: nombre
— Variables 13 à 73: Mio UCE
Notes: voir page 221

JAHR : 1975 (X)

YEAR : 1975 (X)

ANNEE : 1975 (X)

NACE 461

NACE 461

NACE 461

BEARBEITUNG VON HOLZ

SAWING AND PROCESSING OF WOOD

SCIAGE ET PREPARATION INDUSTRIELLE DU BOIS

TAT- | BR | | | BELGIQUE | UNITED | | | VA-
BE- | DEUTSCHLAND | FRANCE | ITALIA | NEDERLAND | BELGIE | LUXEMBOURG | KÖNIGDOM | IRELAND | DANMARK | EUR - 9 | RIA-
STAND | | | | | | | | | | | | BLE

ANGABEN JEBER DIE UNTERNEHMEN

DATA ON ENTERPRISES

DONNEES SUR LES ENTREPRISES

01	357	:	106	:	64	:	390	-	27	944	01
05	17917	:	4122	:	2449	:	32479	-	1045	58012	05
03	17412	:	4008	:	2369	:	32350	-	1040	57179	03
18	143.8	:	19.9	:	19.6	:	154.8	-	8.5	346.6	18
13	118.9	:	13.1	:	13.1	:	139.7	-	8.3	293.0	13
24	670.5	:	149.1	:	91.4	:	964.0	-	34.8	1909.8	24
19	557.9	:	130.7	:	50.8	:	657.9	-	26.9	1434.1	19
58	587.7	:	136.4	:	61.1	:	694.5	-	28.3	1508.0	58
47	305.6	:	90.5	:	27.2	:	381.9	-	15.1	820.3	47
41	289.5	:	89.8	:	25.0	:	364.0	-	14.3	782.7	41
44	16.0	:	0.7	:	2.2	:	17.9	-	0.9	37.6	44
57	45.7	:	8.0	:	5.7	:	29.3	-	2.6	91.3	57
59	367.7	:	102.7	:	34.4	:	433.6	-	18.1	956.6	59
71	250.3	:	38.0	:	32.3	:	302.7	-	10.8	634.1	71
73	212.3	:	33.6	:	26.4	:	252.7	-	10.0	535.0	73
1A	0.2	-	0.1	-	0.2	-	0.4	-	0.3	0.2	1A
2A	0.2	-	0.1	-	0.2	-	0.5	-	0.2	0.2	2A
3A	0.2	-	0.1	-	0.2	-	0.3	-	0.2	0.2	3A
4A	39.0	-	9.0	-	4.1	-	46.1	-	1.9	100.0	4A
5A	37.4	-	36.2	-	37.3	-	29.7	-	33.3	32.9	5A
6A	11.8	-	8.2	-	10.8	-	7.8	-	9.6	9.2	6A
7A	36.1	-	24.6	-	43.1	-	36.4	-	35.5	35.5	7A
8A	57.8	-	59.1	-	74.5	-	61.2	-	85.0	64.9	8A

ANGABEN NACH FACHLICHEN EINHEITEN

DATA BY KIND OF ACTIVITY UNITS

DONNEES PAR UNITES D'ACTIVITE ECONOMIQUE

03	:	1482	4008	:	2331	:	32350	-	1110	41281	03
19	:	32.0	130.7	:	49.6	:	667.9	-	29.0	908.1	19
41	:	:	90.5	:	2.1	:	381.9	-	16.6	491.0	41
73	:	:	27.3	:	16.5	:	252.7	-	13.0	309.6	73

(x) Einheit — Tatbestände 01 bis 05: Anzahl
— Tatbestände 13 bis 73: Mio ERE

Fußnoten: siehe Seite 221

(x) Unit — Variables 01 to 05: number
— Variables 13 to 73: Mio EUA

Footnotes: see page 221

(x) Unité — Variables 01 à 05: nombre
— Variables 13 à 73: Mio UCE

Notes: voir page 221

JAH R : 1975 (X)

YEAR : 1975 (X)

ANNEE : 1975 (X)

NACE 463

NACE 463

NACE 463

SERIENHERSTELLUNG VON BAUELEMENTEN AUS
HOLZ UND VON PARQUET

MANUFACTURE OF CARPENTRY AND JOINERY
COMPONENTS AND OF PARQUET FLOORING

FABRICATION EN SERIE DE PIECES DE
CHARPENTE, DE MENUISERIE ET DE PARQUET

TAT- STANDI	BR DEUTSCHLANDI	FRANCE	ITALIA	NETHERLANDI	BELGIE BELGIE	LUXEMBOURG	UNITED KINGDOM	IRELAND	DANMARK	EUR - 9	VA- RIAB- LE
----------------	--------------------	--------	--------	-------------	------------------	------------	-------------------	---------	---------	---------	--------------------

ANGABEN JEBER DIE UNTERNEHMEN

DATA ON ENTERPRISES

DONNEES SUR LES ENTREPRISES

01	303	567	351	166	58	:	633	-	42	2125	01
05	31477	43182	16467	10839	3516	:	53674	-	3613	162768	05
03	31056	42850	16059	10828	3462	:	53436	-	3600	161321	03
18	280.9	322.0	79.7	98.7	29.6	:	269.9	-	29.3	1110.2	18
13	238.1	220.5	52.9	74.7	19.1	:	244.3	-	28.5	878.1	13
24	1066.0	1124.1	242.7	323.0	89.9	:	1035.3	-	100.1	3981.1	24
19	1015.8	1032.3	231.8	278.7	82.7	:	958.0	-	99.4	3698.7	19
58	1033.7	1053.5	235.9	289.3	81.5	:	983.2	-	98.7	3775.7	58
47	519.1	:	112.4	142.7	39.9	:	439.3	-	57.5	1360.9	47
41	453.8	367.3	104.8	119.2	33.5	:	455.2	-	55.2	1589.0	41
44	65.3	:	7.6	23.5	6.4	:	34.0	-	2.3	139.1	44
57	100.1	199.9	21.4	29.6*	6.7	:	55.0	-	6.9	419.5	57
69	626.7	567.2	134.7	175.6	47.5	:	567.2	-	66.3	2185.1	69
71	451.2	:	110.3	133.0	37.0	:	455.9	-	34.7	1222.1	71
73	396.1	477.9	101.0	113.1	33.7	:	404.5	-	32.1	1558.4	73
1A	0.4	0.7	0.4	1.0	0.3	-	0.6	-	0.9	0.5	1A
2A	0.3	0.5	0.2	0.7	0.2	-	0.5	-	0.7	0.4	2A
3A	0.3	0.6	0.3	0.8	0.2	-	0.6	-	0.8	0.5	3A
4A	27.4	27.9	6.2	7.7	2.2	-	26.0	-	2.6	100.0	4A
5A	33.9	26.0	14.7	29.8	25.6	-	19.3	-	27.7	24.5	5A
6A	12.6	11.3	6.1	10.4	9.6	-	7.5	-	8.9	9.6	6A
7A	38.3	46.2	42.8	39.1	41.3	-	41.1	-	32.5	41.5	7A
8A	70.9	66.2	78.9	87.2	88.0	-	66.7	-	91.3	70.9	8A

ANGABEN NACH FACHLICHEN EINHEITEN

DATA BY KIND OF ACTIVITY UNITS

DONNEES PAR UNITES D'ACTIVITE ECONOMIQUE

03	:	40530	16316	10388	3290	:	53436	-	3567	127527	03
19	:	974.9	238.2	283.2	77.5	:	958.0	-	95.9	2627.7	19
41	:	:	116.6	144.4	4.5	:	489.3	-	57.4	812.2	41
73	:	:	102.9	:	30.1	:	404.5	-	37.1	574.5	73

(x) Einheit — Tatbestände 01 bis 05: Anzahl
— Tatbestände 13 bis 73: Mio ÈRE

Fußnoten: siehe Seite 221

(x) Unit — Variables 01 to 05: number
— Variables 13 to 73: Mio EUA

Footnotes: see page 221

(x) Unité — Variables 01 à 05: nombre
— Variables 13 à 73: Mio UCE

Notes: voir page 221

JAH R : 1975 (X)

YEAR : 1975 (X)

ANNEE : 1975 (X)

NACE 465

NACE 465

NACE 465

HERSTELLUNG VON SONSTIGEN HOLZWERKEN (OHNE
MOBEL)

OTHER WOOD MANUFACTURES (EXCEPT FURNITURE)

FABRICATION D'AUTRES OUVRAGES EN BOIS
(A L'EXCLUSION DES MEUBLES)

TAT- STANDI	BR AB	I FRANCE	I ITALIA	I NEDERLAND	I BELGIQUE BELGIE DK	I LUXEMBOURG	I UNITED KINGDOM	I IRELAND	I DANMARK	I EUR-9	I VA- RIA- BLE
----------------	----------	-------------	-------------	----------------	-------------------------------	-----------------	------------------------	--------------	--------------	------------	-------------------------

ANGABEN UEBER DIE UNTERNEHMEN .

DATA ON ENTERPRISES

DONNEES SUR LES ENTREPRISES

01	373	88	149	36	29	-	126	-	25	826	01
05	28016	4380	6890	1545	1491	-	7499	-	781	50602	05
03	27394	4318	6687	1539	1455	-	7420	-	775	49588	03
18	213.9	28.4	33.2	12.4	11.6	-	30.4	-	6.2	336.2	18
13	177.4	20.6	21.9	9.7	:	-	27.3	-	6.1	263.0	13
24	674.3	93.1	87.4	37.6	26.2	-	109.3	-	18.5	1046.4	24
19	611.8	88.9	86.7	28.6	25.8	-	98.6	-	16.8	957.3	19
68	626.8	90.2	88.4	31.2	26.1	-	102.3	-	17.5	982.5	68
47	262.3	:	40.3	12.4	11.2	-	51.1	-	8.1	385.2	47
41	245.5	18.5	38.5	11.8	10.4	-	49.9	-	7.8	382.3	41
44	16.8	:	1.7	0.6	0.7	-	1.2	-	0.3	21.4	44
57	56.0	12.0	8.5	4.6*	1.9	-	5.8	-	1.9	90.7	57
69	319.5	30.5	47.4	16.9	13.0	-	59.0	-	9.8	496.2	69
71	333.3	:	43.0	15.6	14.1	-	67.2	-	7.8	461.0	71
73	299.7	58.3	40.9	14.2	13.1	-	61.9	-	7.6	475.6	73
1A	0.3	0.1	0.2	0.1	0.1	-	0.1	-	0.2	0.2	1A
2A	0.2	0.0	0.1	0.1	0.1	-	0.1	-	0.1	0.1	2A
3A	0.3	0.1	0.1	0.1	0.1	-	0.1	-	0.2	0.1	3A
4A	63.8	9.2	9.0	3.2	2.7	-	10.4	-	1.8	100.0	4A
5A	24.1	21.2	12.7	24.3	17.6	-	14.6	-	23.7	20.7	5A
6A	10.7	13.6	5.9	9.2	5.8	-	5.6	-	9.7	9.4	6A
7A	47.8	66.2	46.2	45.5	50.0	-	40.9	-	43.3	48.5	7A
8A	71.4	47.6	81.2	87.2	88.6	-	72.6	-	82.3	70.5	8A

ANGABEN NACH FACHLICHEN EINHEITEN

DATA BY KIND OF ACTIVITY UNITS

DONNEES PAR UNITES D'ACTIVITE ECONOMIQUE

03	:	4530	6687	1441	1404	-	7420	-	789	22271	03
19	:	92.0	86.7	29.6	24.6	-	98.6	-	17.3	347.9	19
41	:	:	40.3	12.4	10.6	-	51.1	-	8.3	122.5	41
73	:	:	42.2	:	12.4	-	41.9	-	9.7	106.2	73

(x) Einheit — Tatbestände 01 bis 05: Anzahl
— Tatbestände 13 bis 73: Mio ERE

Fußnoten: siehe Seite 221

(x) Unit — Variables 01 to 05: number
— Variables 13 to 73: Mio EUA

Footnotes: see page 221

(x) Unité — Variables 01 à 05: nombre
— Variables 13 à 73: Mio UCE

Notes: voir page 221

JAH R : 1975 (X)

YEAR : 1975 (X)

ANNEE : 1975 (X)

NACE 467

NACE 467

NACE 467

HERSTELLUNG VON HOLZMEBELN

MANUFACTURE OF WOODEN FURNITURE

INDUSTRIE DU MEUBLE EN BOIS

TAT- STANDI	BR DEUTSCHLANDI	I FRANCE	I ITALIA	I NEDERLAND CS	I BELGIQUE BELGIE DK	I LUXEMBOURG	I UNITED KINGDOM	I IRELAND	I DANMARK	I EUR - 9	I VA- RIAB- LE
----------------	--------------------	-------------	-------------	----------------------	-------------------------------	-----------------	------------------------	--------------	--------------	--------------	-------------------------

ANGABEN UEBER DIE UNTERNEHMEN				DATA ON ENTERPRISES				DONNEES SUR LES ENTREPRISES			
01	1157	927	1462	263	339	:	958	-	187	5293	01
05	144346	81984	81835	13897	23945	:	91693	-	8531	446231	05
03	142561	81443	80012	13865	23945	:	91258	-	8448	441532	03
19	1223.8	545.2	418.5	117.1	188.9	:	460.9	-	67.3	3021.7	19
13	1034.2	392.8	277.5	91.3	-	:	420.6	-	65.6	2282.1	13
24	4210.5	1787.6	1197.5	358.3	554.5	:	1491.4	-	202.2	9802.3	24
19	3947.7	1697.4	1144.6	310.4	513.5	:	1442.4	-	196.3	9252.3	19
68	4049.3	1743.1	1236.5	323.7	527.2	:	1479.1	-	199.3	9558.1	68
47	1841.6	:	564.0	137.8	236.4	:	735.5	-	96.3	3611.7	47
41	1787.0	635.5	540.5	130.3	220.5	:	693.3	-	92.5	4099.7	41
44	54.6	:	23.4	7.5	15.9	:	42.2	-	3.8	147.5	44
57	482.7	240.2	164.7	46.4	47.9	:	81.3	-	22.3	1055.6	57
69	2326.2	0.0	722.9	186.2	284.9	:	811.9	-	120.2	4452.3	69
71	1872.9	:	549.1	154.3	257.2	:	694.2	-	82.5	3610.2	71
73	1681.2	845.4	514.4	136.9	240.8	:	649.1	-	78.2	4146.0	73
1A	1.7	1.3	1.9	1.3	2.2	-	1.0	-	2.2	1.4	1A
2A	1.4	0.8	1.0	0.8	1.3	-	0.8	-	1.3	1.0	2A
3A	1.5	1.0	1.3	0.9	1.6	-	0.9	-	1.8	1.2	3A
4A	42.4	18.2	12.9	3.4	5.5	-	15.5	-	2.1	100.0	4A
5A	29.2	21.8	14.6	25.8	23.2	-	16.3	-	23.7	22.0	5A
6A	11.6	10.6	6.3	9.9	10.1	-	7.1	-	9.2	9.3	6A
7A	41.5	49.8	41.6	42.3	45.7	-	43.9	-	39.3	43.6	7A
8A	72.8	62.9	81.3	85.5	78.5	-	71.0	-	86.0	72.5	8A

ANGABEN NACH FACHLICHEN EINHEITEN				DATA BY KIND OF ACTIVITY UNITS				DONNEES PAR UNITES D'ACTIVITE ECONOMIQUE			
03	:	32241	79948	13356	24035		91258	-	8704	299542	03
19	:	1715.0	1143.5	310.6	514.7	0.0	1442.4	-	202.4	5328.5	19
41	:	:	563.8	137.8	31.5	:	6.9	-	98.2	16.1	41
73	:	:	524.0	:	230.2	0.0	649.1	-	104.0	1507.3	73

(x) Einheit — Tatbestände 01 bis 05: Anzahl
— Tatbestände 13 bis 73: Mio ERE
Fußnoten: siehe Seite 221

(x) Unit — Variables 01 to 05: number
— Variables 13 to 73: Mio EUA
Footnotes: see page 221

(x) Unité — Variables 01 à 05: nombre
— Variables 13 à 73: Mio UCE
Notes: voir page 221

JAHR : 1975 (X)

YEAR : 1975 (X)

ANNEE : 1975 (X)

NACE 472			NACE 472			NACE 472					
VERARBEITUNG VON PAPIER UND PAPPE			PROCESSING OF PAPER AND BOARD			TRANSFORMATION DU PAPIER ET CARTON, FABRICATION D'ARTICLES EN PATE					
TAT- STAND	SR DEUTSCHLAND	I FRANCE	I ITALIA	I NEDERLAND	I BELGIE DK	I LUXEMBOURG	I UNITED KINGDOM	I IRELAND	I DANMARK	I EUR-9	I VA- RIA- BLE
ANGABEN UEBER DIE UNTERNEHMEN			DATA ON ENTERPRISES			DONNEES SUR LES ENTREPRISES					
01	767	513	476	120	129	:	947	-	50	3002	01
05	117695	64883	37522	16990	14130	:	155155	-	5757	411232	05
03	116823	64643	37044	16085	14069	:	154859	-	5753	409276	03
18	978.1	542.5	250.2	157.2	134.7	:	773.6	-	57.2	2593.5	18
13	809.9	434.8	158.7	119.9	:	688.3	-	55.0	2266.5	13	
24	3608.7	2139.5	986.6	629.4	515.6	:	3107.4	-	249.6	11236.7	24
19	3303.8	2014.6	950.1	595.2	436.5	:	2940.5	-	218.3	10459.0	19
58	3373.3	2018.5	974.5	605.3	453.1	:	3002.0	-	221.1	10647.9	58
47	1584.1	:	558.0	316.7	245.1	:	1627.4	-	124.9	4456.2	47
41	1502.3	914.4	543.5	311.4	233.7	:	1575.2	-	118.9	5199.4	41
44	81.3	:	14.4	5.3	11.4	:	52.2	-	5.9	171.1	44
57	317.6	224.5	97.3	50.1*	35.8	:	162.4	-	18.0	905.7	57
69	1951.6	1138.8	654.8	384.3	297.1	:	1839.8	-	146.2	6442.6	69
71	1512.3	:	339.2	232.3	166.4	:	1287.5	-	82.2	3619.8	71
73	1351.3	848.9	317.4	219.2	154.6	:	1132.7	-	74.1	4098.2	73
1A	1.4	1.1	0.9	1.5	1.3	-	1.7	-	1.5	1.3	1A
2A	1.2	1.0	0.8	1.3	1.2	-	1.6	-	1.7	1.2	2A
3A	1.2	1.1	0.8	1.5	1.0	-	1.5	-	1.7	1.2	3A
4A	31.7	19.0	9.2	5.7	4.3	-	28.2	-	2.1	100.0	4A
5A	30.7	33.0	26.3	39.1	36.5	-	20.0	-	43.4	27.3	5A
6A	11.5	13.6	8.5	13.6	10.9	-	7.3	-	12.9	10.0	6A
7A	40.1	43.6	32.6	36.2	34.1	-	37.7	-	33.5	38.8	7A
9A	72.4	61.7	78.8	71.7	87.2	-	58.3	-	77.1	70.1	9A
ANGABEN NACH FACHLICHEN EINHEITEN			DATA BY KIND OF ACTIVITY UNITS			DONNEES PAR UNITES D'ACTIVITE ECONOMIQUE					
03	:	69015	38012	16753	14681	:	154859	-	6004	299324	03
19	:	2189.5	959.9	643.1	471.2	:	2940.5	-	225.4	7429.5	19
41	:	:	562.0	309.4	237.2	:	1627.4	-	129.5	2865.5	41
73	:	:	322.6	:	142.6	:	1132.7	-	97.2	1695.2	73

(x) Einheit — Tatbestände 01 bis 05: Anzahl
— Tatbestände 13 bis 73: Mio ERE

Fußnoten: siehe Seite 221

(x) Unit — Variables 01 to 05: number
— Variables 13 to 73: Mio EUA

Footnotes: see page 221

(x) Unité — Variables 01 à 05: nombre
— Variables 13 à 73: Mio UCE

Notes: voir page 221

JAH R : 1975 (X)

YEAR : 1975 (X)

ANNEE : 1975 (X)

NACE 473

NACE 473

NACE 473

DRUCKEREI UND VERWANDTE GEWERBE

PRINTING AND ALLIED INDUSTRIES

IMPRIMERIE ET INDUSTRIES ANNEXES

TAT- STANDI	BR DEUTSCHLANDI	F FRANCE	I ITALIA	I NEderland	I BELGIE DK	I LUXEMBOURG	I UNITED KINGDOM	I IRELAND	I DANMARK	I E U R - 9	I VA- RIA- BLE
----------------	--------------------	-------------	-------------	----------------	-------------------	-----------------	------------------------	--------------	--------------	----------------	-------------------------

ANGABEN UEBER DIE UNTERNEHMEN							DATA ON ENTERPRISES					DONNEES SUR LES ENTREPRISES			
01	1884	1495	691	416	252	:	1777	-	208	6723	01				
05	196359	140550	52167	35106	24090	:	159002	-	22105	628379	05				
03	194345	139572	51392	35064	24003	:	157376	-	22047	623799	03				
18	1986.2	1464.5	452.6	361.8	278.0	:	863.8	-	266.1	5573.0	18				
13	1597.1	1092.2	288.0	279.2	:	776.6	-	244.8	4267.8	13					
24	4423.0	3803.4	1036.6	960.1	645.1	:	2004.1	-	564.4	13456.7	24				
19	4184.1	3706.3	1021.4	930.9	626.2	:	1933.6	-	551.7	12954.2	19				
68	4350.4	3722.3	1038.6	938.9	630.0	:	1973.0	-	560.5	13213.8	68				
47	1477.7	:	432.5	382.9	202.3	:	714.9	-	178.0	3388.3	47				
41	1265.1	909.8	330.9	320.1	169.3	:	590.5	-	158.5	3744.3	41				
44	212.6	:	101.6	62.7	33.0	:	124.4	-	19.5	553.8	44				
57	477.1	773.3	96.8	86.8*	50.7	:	116.2	-	80.0	1685.9	57				
69	1993.1	1688.2	536.4	483.6	267.7	:	848.3	-	259.7	6077.0	69				
71	2543.4	:	536.1	464.2	379.1	:	1129.8	-	324.9	5377.5	71				
73	2300.1	1967.9	508.6	454.2	360.5	:	1098.9	-	298.2	6988.5	73				
1A	2.3	2.3	1.2	3.2	2.2	-	1.7	-	5.7	2.0	1A				
2A	1.4	1.7	0.9	2.1	1.6	-	1.0	-	3.9	1.4	2A				
3A	2.0	2.4	1.3	3.1	2.4	-	1.5	-	7.0	2.0	3A				
4A	32.9	28.2	7.9	7.1	4.8	-	14.9	-	4.2	100.0	4A				
5A	22.5	27.1	19.9	27.3	26.8	-	12.7	-	26.4	21.4	5A				
6A	11.7	14.5	9.7	12.9	15.0	-	7.0	-	13.5	11.2	6A				
7A	52.9	54.6	49.0	48.4	57.2	-	55.7	-	53.2	53.4	7A				
8A	92.0	72.0	89.0	79.6	77.1	-	78.6	-	99.2	79.0	8A				

ANGABEN NACH FACHLICHEN EINHEITEN				DATA BY KIND OF ACTIVITY UNITS					DONNEES PAR UNITES D'ACTIVITE ECONOMIQUE			
03	:	140327	59404	40136	23915	:	157376	-	21566	442724	03	
19	:	3662.5	1119.0	959.5	625.4	:	1933.6	-	538.8	8838.7	19	
41	:	:	463.2	502.6	202.3	:	714.9	-	188.1	2051.2	41	
73	:	:	602.5	:	355.2	:	1098.9	-	373.2	2429.8	73	

(x) Einheit — Tatbestände 01 bis 05: Anzahl
— Tatbestände 13 bis 73: Mio ERE
Fußnoten: siehe Seite 221

(x) Unit — Variables 01 to 05: number
— Variables 13 to 73: Mio EUA
Footnotes: see page 221

(x) Unité — Variables 01 à 05: nombre
— Variables 13 à 73: Mio UCE
Notes: voir page 221

JAHK : 1975 (X)

YEAR : 1975 (X)

ANNEE : 1975 (X)

NACE 47

NACE 47

NACE 47

PAPIER- UND PAPPENERZEUGUNG UND -VERARBEITUNG; DRUCKEREI- UND VERLAGSGEWERBE

MANUFACTURE OF PAPER AND PAPER PRODUCTS; PRINTING AND PUBLISHING

INDUSTRIE DU PAPIER ET FABRICATION D'ARTICLES EN PAPIER; IMPRIMERIE ET EDITION

TAT- STANDI	BR AC	I I	FRANCE I	ITALIA I	NEDERLAND I	BELGIQUE BELGIE I	ILUKENBURG I	UNITED KINGDOM I	I I	IRELAND I	DANMARK AC I	EUR-9 I	VARIA- BLE I
----------------	----------	--------	-------------	-------------	----------------	-------------------------	-----------------	------------------------	--------	--------------	--------------------	------------	--------------------

ANGABEN JEBER DIE UNTERNEHMEN

DATA ON ENTERPRISES

DONNEES SUR LES ENTREPRISES

01	2804	2251	1528	708	399	9	3415	-	264	11378	01
05	371777	275761	164590	86220	48997	776	503464	-	30478	1482063	05
03	368763	274455	163046	86171	48844	772	502438	-	30416	1474905	03
18	3458.5	2759.1	1470.4	920.3	532.3	7.1	2807.7	-	346.3	12301.7	18
13	2893.4	2050.8	920.4	706.7	373.6	6.4	2503.8	-	321.3	9776.3	13
24	10539.8	8933.3	4396.8	3054.4	1692.0	18.2	9380.6	-	914.1	38919.2	24
19	9849.2	8265.8	4276.4	2945.6	1541.6	17.9	9017.7	-	849.4	36765.5	19
68	10179.1	8465.7	4433.7	2987.1	1569.8	18.4	9219.5	-	859.5	37732.9	68
47	4409.4	:	2207.4	1460.9	749.9	6.0	4451.3	-	348.1	13633.1	47
41	4040.2	2985.2	1879.7	1132.3	644.8	5.6	3953.5	-	319.2	14960.6	41
44	369.2	:	327.6	328.6	105.1	0.4	497.9	-	29.0	1657.8	44
57	1018.6	1523.7	804.6	354.1	120.3	0.8	592.5	-	102.3	4216.9	57
59	5551.3	4508.9	2752.5	1846.3	908.4	7.0	5119.9	-	456.2	21150.4	59
71	4988.7	:	1766.5	1151.8	693.7	11.7	4241.3	-	437.1	13290.9	71
73	4504.1	3817.8	1690.2	1134.0	655.5	11.1	3984.8	-	399.4	16196.9	73
1A	4.3	4.5	3.9	7.8	4.5	1.3	5.5	-	7.8	4.8	1A
2A	3.4	4.1	3.7	6.5	4.1	1.0	4.8	-	6.1	4.1	2A
3A	3.9	4.7	4.2	7.7	4.4	1.7	5.4	-	9.4	4.7	3A
4A	27.0	22.4	11.8	7.9	4.2	0.0	24.4	-	2.3	100.0	4A
5A	28.3	32.4	26.7	35.4	34.3	23.4	18.6	-	30.0	26.3	5A
6A	12.1	14.3	10.3	13.2	13.4	14.3	7.9	-	13.1	11.0	6A
7A	44.2	46.7	38.1	38.0	41.8	60.5	43.2	-	46.5	43.3	7A
8A	76.9	69.7	67.0	81.2	81.2	64.1	70.5	-	86.7	75.3	8A

ANGABEN NACH FACHLICHEN EINHEITEN

DATA BY KIND OF ACTIVITY UNITS

DONNEES PAR UNITES D'ACTIVITE ECONOMIQUE

03	:	281736	165184	86302	48897	772	502438	-	30309	1115638	03
19	:	8437.5	4348.5	2962.1	1545.7	17.9	9017.7	-	848.7	27178.0	19
41	:	:	2278.4	1465.4	756.5	6.0	4451.3	-	344.2	9301.8	41
73	:	:	1714.7	:	624.4	11.1	3984.8	-	504.8	6839.9	73

(x) Einheit — Tatbestände D1 bis 05: Anzahl
— Tatbestände 13 bis 73: Mio ERE
Fußnoten: siehe Seite 221

(x) Unit — Variables 01 to 05: number
— Variables 13 to 73: Mio EUA
Footnotes: see page 221

(x) Unité — Variables 01 à 05: nombre
— Variables 13 à 73: Mio UCE
Notes: voir page 221

NACE 481

NACE 481

NACE 481

VERARBEITUNG VON GUMMI

MANUFACTURE OF RUBBER PRODUCTS

INDUSTRIE DU CAOUTCHOUC

TAT- BE- STAND	BR AD	I FRANCE	I ITALIA	I NEDERLAND	I BELGIE	I LUXEMBOURG	I UNITED KINGDOM AD	I IRELAND	I DANMARK	I EUR-9	I VARIABLE
----------------------	----------	-------------	-------------	----------------	-------------	-----------------	------------------------------	--------------	--------------	------------	---------------

ANGABEN JEBER DIE UNTERNEHMEN			DATA ON ENTERPRISES			DONNEES SUR LES ENTREPRISES					
01	192	182	230	37	32	:	279	-	15	967	01
05	110652	104105	75447	9300	7504	:	114136	-	2179	423323	05
03	110447	124033	75310	9300	7489	:	114082	-	2176	422837	03
18	1052.6	864.2	636.1	96.0	79.5	:	624.2	-	18.7	3371.2	18
13	878.7	614.8	397.7	74.9	55.1	:	555.6	-	18.2	2595.0	13
24	3066.2	2594.4	1556.4	263.3	281.7	:	2098.3	-	50.6	9900.8	24
19	2570.9	2253.0	1475.9	251.7	178.1	:	1918.8	-	45.9	8694.3	19
68	2665.4	2252.8	1556.7	255.9	192.2	:	1997.4	-	47.9	8968.3	68
47	1042.5	:	645.0	108.6	79.6	:	918.3	-	20.3	2814.4	47
41	994.2	956.4	630.6	105.5	76.8	:	882.4	-	18.8	3564.8	41
44	48.3	:	14.4	3.1	2.8	:	35.9	-	1.5	106.0	44
57	220.3	243.2	121.1	22.8*	17.0	:	113.5	-	3.9	741.9	57
59	1266.5	1099.6	764.3	134.8	97.5	:	1037.4	-	24.9	4425.2	59
71	1475.8	:	827.8	120.2	86.0	:	1012.8	-	22.9	3545.4	71
73	1364.0	1117.5	790.7	120.8	93.8	:	942.4	-	22.7	4452.0	73
1A	1.3	1.7	1.8	0.8	0.7	-	1.3	-	0.6	1.4	1A
2A	1.0	1.2	1.3	0.6	0.7	-	1.1	-	0.3	1.0	2A
3A	1.2	1.4	2.0	0.8	0.6	-	1.3	-	0.5	1.3	3A
4A	29.7	25.1	17.4	2.9	2.1	-	22.3	-	0.5	100.0	4A
5A	27.7	24.9	20.6	28.3	37.5	-	18.3	-	23.2	23.4	5A
6A	12.3	11.1	10.5	13.0	12.5	-	8.3	-	10.4	10.6	6A
7A	51.2	51.2	50.8	47.2	45.8	-	47.2	-	47.5	50.0	7A
8A	77.2	74.9	80.4	79.5	84.7	-	66.2	-	82.1	75.1	8A

ANGABEN NACH FACHLICHEN EINHEITEN			DATA BY KIND OF ACTIVITY UNITS			DONNEES PAR UNITES D'ACTIVITE ECONOMIQUE					
03	:	94686	67737	8952	7519	:	114082	-	2184	295160	03
19	:	1960.8	1094.2	246.1	151.1	:	1918.8	-	46.2	5447.3	19
41	:	:	535.3	105.7	81.2	:	918.3	-	20.4	1661.0	41
73	:	:	670.7	:	82.1	:	942.4	-	26.7	1721.9	73

(x) Einheit — Tatbestände 01 bis 05: Anzahl
 — Tatbestände 13 bis 73: Mio ERE
 Fußnoten: siehe Seite 221

(x) Unit — Variables 01 to 05: number
 — Variables 13 to 73: Mio EUA
 Footnotes: see page 221

(x) Unité — Variables 01 à 05: nombre
 — Variables 13 à 73: Mio UCE
 Notes: voir page 221

JAH R : 1975 (X)

YEAR : 1975 (X)

ANNEE : 1975 (X)

NACE 491

NACE 491

NACE 491

HERSTELLUNG VON SCHMUCK-, GOLD- UND
SILBERWAREN; BEARBEITUNG VON EDELSTEINEN

MANUFACTURE OF ARTICLES OF JEWELLERY; CUT-
TING OF PRECIOUS AND SEMI-PRECIOUS STONES

BIJOUTERIE, JOUVERNIERIE, ARGENTERIE ET
JYRAISON DE PIERRES

TAT- I BR I I I I I BELGIQUE I I UNITED I I I I I I VA-
BE- IDEUTSCHLANDI FRANCE I ITALIA I NEDERLAND I BELGIE I LUXEMBOURG I KINGDOM I IRELAND I DANMARK I E U R - 9 I RIA-
STANDI I I I I I I DT I I AQ I I I I I I BLE

ANGABEN JEBER DIE UNTERNEHMEN

DATA ON ENTERPRISES

DONNEES SUR LES ENTREPRISES

01	238	179	246	:	190	:	182	-	13	1048	01
05	16539	15163	14155	:	8770	:	12707	-	1015	68349	05
03	16154	15057	13880	:	8580	:	12593	-	1015	67279	03
18	128.4	130.7	74.3	:	38.7	:	61.5	-	8.3	441.9	18
13	102.3	96.2	48.7	:	27.5	:	53.0	-	8.1	335.8	13
24	393.7	376.5	292.4	:	384.4	:	342.7	-	18.0	1807.6	24
19	369.7	353.4	286.4	:	254.9	:	310.8	-	15.7	1590.9	19
58	375.8	353.4	298.0	:	267.1	:	325.0	-	16.2	1635.5	68
47	153.2	:	193.9	:	164.4	:	218.5	-	5.3	735.2	47
41	143.0	103.8	184.2	:	158.5	:	213.9	-	4.7	808.2	41
44	10.2	:	9.7	:	5.9	:	4.6	-	0.5	30.9	44
57	24.6	52.6	18.8	:	5.1	:	10.0	-	2.0	113.1	57
69	177.7	0.0	209.4	:	172.7	:	214.1	-	7.6	781.5	69
71	208.3	:	92.6	:	95.0	:	127.9	-	9.1	532.9	71
73	190.2	188.0	88.4	:	94.4	:	109.5	-	8.6	579.1	73
1A	0.2	0.2	0.3	-	0.8	-	0.1	-	0.3	0.2	1A
2A	0.1	0.2	0.2	-	0.9	-	0.2	-	0.1	0.2	2A
3A	0.2	0.2	0.2	-	0.6	-	0.1	-	0.2	0.2	3A
4A	23.0	21.6	18.2	-	16.3	-	19.9	-	1.0	100.0	4A
5A	23.8	24.8	20.7	-	43.8	-	27.0	-	17.7	26.4	5A
6A	11.5	13.0	6.2	-	10.8	-	8.6	-	8.5	10.1	6A
7A	50.6	55.7	29.7	-	35.3	-	33.7	-	52.9	42.1	7A
8A	67.5	66.4	84.0	-	41.0	-	56.2	-	96.7	64.2	8A

ANGABEN NACH FACHLICHEN EINHEITEN

DATA BY KIND OF ACTIVITY UNITS

DONNEES PAR UNITES D'ACTIVITE ECONOMIQUE

03	:	14943	13880	:	8580	:	12593	-	999	50995	03
19	:	352.2	286.4	:	254.9	0.0	310.8	-	15.7	1220.0	19
41	:	:	193.9	:	164.4	:	2.1	-	5.5	5.7	41
73	:	:	90.1	:	81.6	0.0	109.5	-	10.3	291.5	73

(x) Einheit — Tatbestände 01 bis 05: Anzahl
— Tatbestände 13 bis 73: Mio ERE
Fußnoten: siehe Seite 221

(x) Unit — Variables 01 to 05: number
— Variables 13 to 73: Mio EUA
Footnotes: see page 221

(x) Unité — Variables 01 à 05: nombre
— Variables 13 à 73: Mio UCE
Notes: voir page 221

JAH R : 1975 (X)

YEAR : 1975 (X)

ANNEE : 1975 (X)

NACE 493

NACE 493

NACE 493

FOTO- UND FILM-LABORS

PHOTOGRAPHIC AND CINEMATOGRAPHIC
LABORATORIES

LABORATOIRES PHOTOGRAPHIQUES
ET CINEMATOGRAPHIQUES

TAT- | BR | | | BELGIQUE | UNITED | | | | VA-
BE- | DEUTSCHLAND | FRANCE | ITALIA | NEDERLAND | BELGIE | LUXEMBOURG | KINGDOM | IRELAND | DANMARK | E U R - 9 | RIA-
STAND | A | | | | | | | | | | | |

ANGABEN JEBER DIE UNTERNEHMEN

DATA ON ENTERPRISES

DONNEES SUR LES ENTREPRISES

01	:	:	45	:	11	-	:	-	:	56	01
05	:	:	3392	:	1495	-	:	-	:	4887	05
03	:	:	3332	:	1482	-	:	-	:	4814	03
18	:	:	23.4	:	12.3	-	:	-	:	35.7	18
13	:	:	15.7	:	8.6	-	:	-	:	24.3	13
24	:	:	59.9	:	50.2	-	:	-	:	110.1	24
19	:	:	58.3	:	20.6	-	:	-	:	78.9	19
68	:	:	59.3	:	50.2	-	:	-	:	109.5	68
47	:	:	26.7	:	7.5	-	:	-	:	34.3	47
41	:	:	25.3	:	6.7	-	:	-	:	32.1	41
44	:	:	1.4	:	0.8	-	:	-	:	2.2	44
57	:	:	5.0	:	4.1	-	:	-	:	9.1	57
69	:	:	30.6	:	11.6	-	:	-	:	42.2	69
71	:	:	30.7	:	41.0	-	:	-	:	71.7	71
73	:	:	28.7	:	38.6	-	:	-	:	67.3	73
1A	-	-	0.1	-	0.1	-	-	-	-	0.0	1A
2A	-	-	0.1	-	0.1	-	-	-	-	0.0	2A
3A	-	-	0.1	-	0.3	-	-	-	-	0.0	3A
4A	-	-	54.2	-	45.8	-	-	-	-	100.0	4A
5A	-	-	17.7	-	33.5	-	-	-	-	22.5	5A
6A	-	-	8.5	-	25.8	-	-	-	-	13.8	6A
7A	-	-	48.4	-	78.9	-	-	-	-	61.5	7A
9A	-	-	81.5	-	31.9	-	-	-	-	53.0	9A

ANGABEN NACH FACHLICHEN EINHEITEN

DATA BY KIND OF ACTIVITY UNITS

DONNEES PAR UNITES D'ACTIVITE ECONOMIQUE

03	:	2005	4336	:	1482	-	:	-	:	7823	03
19	:	34.1	70.1	:	20.6	-	:	-	:	124.8	19
41	:	:	29.7	:	7.5	-	:	-	:	37.2	41
73	:	:	35.6	:	9.0	-	:	-	:	44.6	73

(x) Einheit — Tatbestände 01 bis 05: Anzahl
— Tatbestände 13 bis 73: Mio ERE
Fußnoten: siehe Seite 221

(x) Unit — Variables 01 to 05: number
— Variables 13 to 73: Mio EUA
Footnotes: see page 221

(x) Unité — Variables 01 à 05: nombre
— Variables 13 à 73: Mio UCE
Notes: voir page 221

JAH R : 1975 (X)

YEAR : 1975 (X)

ANNEE : 1975 (X)

NACE 494

NACE 494

NACE 494

HERSTELLUNG VON SPIEL- UND SPORTWAREN

MANUFACTURE OF TOYS AND SPORTS GOODS

FABRICATION DE JEUX, JOUETS ET ARTICLES DE SPORT

TAT-1	BR	FRANCE	ITALIA	NEDERLAND	BELGIE	LUKEMBOURG	UNITED KINGDOM	IRELAND	DANMARK	EUR-9	VA-RIABLE
BE-	DEUTSCHLAND										
STANDI		83									BLE

ANGABEN UEBER DIE UNTERNEHMEN

DATA ON ENTERPRISES

DONNEES SUR LES ENTREPRISES

01	240	240	113	:	9	-	213	-	11	826	01
05	21529	26786	12674	:	1286	-	41437	-	1872	105584	05
03	21167	26657	12595	:	1278	-	41326	-	1871	104894	03
18	149.9	184.1	67.1	:	9.1	-	148.9	-	15.9	574.9	18
13	120.6	137.4	45.3	:	5.9	-	132.7	-	15.4	457.3	13
24	462.6	621.9	194.2	:	22.0	-	507.1	-	79.0	1886.9	24
19	373.8	574.1	185.1	:	18.7	-	443.7	-	77.1	1672.4	19
58	408.9	605.0	193.1	:	18.7	-	469.0	-	77.6	1772.4	58
47	142.6	:	78.8	:	6.7	-	136.0	-	37.4	451.5	47
41	134.2	195.3	70.1	:	6.2	-	173.4	-	34.9	614.0	41
44	8.4	:	8.7	:	0.5	-	12.6	-	2.6	32.8	44
57	57.9	94.2	28.7	:	1.4	-	37.3	-	11.4	230.8	57
69	201.3	289.5	105.4	:	8.3	-	222.4	-	46.0	873.0	69
71	221.9	:	92.6	:	10.4	-	257.8	-	26.8	609.5	71
73	199.5	308.6	87.4	:	10.4	-	242.0	-	31.5	879.4	73
1A	0.2	0.4	0.3	-	0.1	-	0.5	-	0.5	0.3	1A
2A	0.1	0.3	0.2	-	0.1	-	0.3	-	0.5	0.2	2A
3A	0.2	0.4	0.2	-	0.1	-	0.3	-	0.7	0.3	3A
4A	23.1	34.1	10.9	-	1.1	-	26.5	-	4.4	100.0	4A
5A	21.5	23.2	15.3	-	17.1	-	12.2	-	42.2	17.9	5A
6A	9.3	11.8	5.9	-	3.1	-	5.8	-	16.8	8.4	6A
7A	48.8	52.2	45.3	-	55.3	-	51.6	-	40.6	50.0	7A
8A	75.1	58.3	76.7	-	87.8	-	61.5	-	50.6	64.9	8A

ANGABEN NACH FACHLICHEN EINHEITEN

DATA BY KIND OF ACTIVITY UNITS

DOONNEES PAR UNITES D'ACTIVITE ECONOMIQUE

03	:	27256	12655	:	1278	-	41326	-	1837	84352	03
19	:	596.2	185.9	:	13.7	-	443.7	-	77.0	1321.5	19
41	:	:	79.2	:	6.7	-	1.7	-	37.4	309.3	41
73	:	:	86.5	:	10.0	-	242.0	-	42.8	381.3	73

(x) Einheit — Tatbestände 01 bis 05: Anzahl
— Tatbestände 13 bis 73: Mio ERE
Fußnoten: siehe Seite 221

(x) Unit — Variables 01 to 05: number
— Variables 13 to 73: Mio EUA
Footnotes: see page 221

(x) Unité — Variables 01 à 05: nombre
— Variables 13 à 73: Mio UCE
Notes: voir page 221

JAH R : 1975 (X)

YEAR : 1975 (X)

ANNEE : 1975 (X)

NACE 49

NACE 49

NACE 49

SONSTIGES VERARBEITENDES GEWERBE

OTHER MANUFACTURING INDUSTRIES

AUTRES INDUSTRIES MANUFACTURIERES

TAT- STANDI	BR AF	I FRANCE BS	I ITALIA	I NEDERLAND	I BELGIE	I LUXEMBOURG ER	I UNITED KINGDOM	I IRELAND	I DANMARK	I J R - 9	I VA- RIA- BLE
----------------	----------	-------------------	-------------	----------------	-------------	-----------------------	------------------------	--------------	--------------	--------------	-------------------------

ANGABEN JEBER DIE UNTERNEHMEN

DATA ON ENTERPRISES

DONNEES SUR LES ENTREPRISES

01	478	547	546	:	261	:	606	-	54	2492	01
05	38068	55191	40366	:	14446	:	79706	-	4313	232090	05
03	37321	54875	39804	:	14192	:	79410	-	4297	229899	03
18	278.3	414.3	218.5	:	92.1	:	311.8	-	36.7	1341.8	18
13	223.0	306.0	145.6	:	57.4	:	275.5	-	35.3	1042.8	13
24	556.3	1303.3	730.4	:	523.1	:	1153.6	-	125.5	4692.2	24
19	743.5	1216.8	704.9	:	350.6	:	1044.3	-	118.0	4178.2	19
68	784.7	1262.1	730.2	:	375.5	:	1091.4	-	120.9	4364.8	68
47	295.8	:	389.8	:	208.7	:	533.1	-	52.3	1479.7	47
41	277.2	393.4	362.6	:	200.3	:	509.6	-	48.5	1791.6	41
44	18.6	:	27.2	:	8.4	:	23.4	-	3.8	81.5	44
57	82.5	196.8	68.1	:	16.4	:	56.6	-	16.3	446.7	57
69	379.0	433.7	451.6	:	228.8	:	586.3	-	66.2	2145.6	69
71	430.2	:	291.6	:	149.5	:	541.6	-	50.6	1463.6	71
73	389.7	652.3	278.1	:	146.4	:	496.1	-	54.4	2017.0	73
1A	0.4	0.9	0.9	-	1.3	-	0.9	-	1.1	0.8	1A
2A	0.3	0.6	0.6	-	1.3	-	0.6	-	0.8	0.5	2A
3A	0.3	0.8	0.7	-	1.0	-	0.7	-	1.3	0.6	3A
4A	18.0	28.9	16.7	-	8.6	-	25.0	-	2.8	100.0	4A
5A	22.5	23.6	18.1	-	36.2	-	14.5	-	29.1	20.2	5A
6A	10.2	12.2	6.9	-	10.1	-	6.2	-	12.6	8.8	6A
7A	49.7	53.2	38.1	-	39.0	-	45.5	-	45.0	46.7	7A
8A	71.4	61.7	78.6	-	56.1	-	62.9	-	67.5	65.9	8A

ANGABEN NACH FACHLICHEN EINHEITEN

DATA BY KIND OF ACTIVITY UNITS

DONNEES PAR UNITES D'ACTIVITE ECONOMIQUE

03	:	57934	40868	:	14220	:	79410	-	4302	196734	03
19	:	1285.0	717.5	:	350.7	:	1044.3	-	121.8	3519.4	19
41	:	:	393.2	:	208.8	:	533.1	-	54.8	1189.8	41
73	:	:	284.4	:	121.2	:	496.1	-	71.7	973.4	73

(x) Einheit — Tatbestände 01 bis 05: Anzahl
— Tatbestände 13 bis 73: Mio ERE

Fußnoten: siehe Seite 221

(x) Unit — Variables 01 to 05: number
— Variables 13 to 73: Mio EUA

Footnotes: see page 221

(x) Unité — Variables 01 à 05: nombre
— Variables 13 à 73: Mio UCE

Notes: voir page 221

JAH R : 1975 (X)

YEAR : 1975 (X)

ANNEE : 1975 (X)

NACE 501

NACE 501

NACE 501

ROHBAUGEWERBE

CONSTRUCTION OF BUILDINGS

CONSTRUCTION D'IMMEUBLES

TAT- BE- STANDI	BR DEUTSCHLANDI	FRANCE	ITALIA 3K	NEDERLAND CW	BELGIQUE BELGIE	LUXEMBOURG ET	UNITED KINGDOM	IRELAND	DANMARK	J R - 9	VA- RIA- BLE
-----------------------	--------------------	--------	--------------	-----------------	--------------------	------------------	-------------------	---------	---------	---------	--------------------

ANGABEN UEBER DIE UNTERNEHMEN

DATA ON ENTERPRISES

DONNEES SUR LES ENTREPRISES

Code	BR	FRANCE	ITALIA 3K	NEDERLAND CW	BELGIQUE BELGIE	LUXEMBOURG ET	UNITED KINGDOM	IRELAND	DANMARK	J R - 9	VA- RIA- BLE	
01	6344	5291	4308	:	793	85	:	-	:	16821	01	
05	322029	390361	232504	:	62744	6155	:	-	:	11863	05	
03	313818	389242	228821	:	62142	6052	:	-	:	1000075	03	
18	2709.3	3125.4	1290.1	:	574.9	45.2	:	-	:	7744.9	18	
13	2290.6	2186.5	810.6	:	352.5	38.4	:	-	:	167.0	13	
24	5449.3	8365.3	3760.3	:	1734.1	93.3	:	-	:	473.2	24	
19	5315.8	8288.3	3703.5	:	1717.5	92.3	:	-	:	471.5	19	
58	5369.2	8361.8	3746.0	:	1721.6	92.2	:	-	:	20290.8	58	
47	2636.5	:	1827.0	:	935.9	29.2	:	-	:	259.3	47	
41	1927.0	1593.8	1565.0	:	418.4	27.9	:	-	:	187.6	41	
44	709.5	:	272.0	:	517.5	1.3	:	-	:	71.7	44	
57	331.1	2453.3	198.6	:	78.7	4.2	:	-	:	16.1	57	
69	2964.7	4047.2	2021.8	:	1015.4	33.0	:	-	:	:	10082.1	69
71	3737.1	:	1827.1	:	771.7	65.2	:	-	:	:	6421.1	71
73	3320.5	4130.3	1721.3	:	703.2	57.8	:	-	:	:	9933.1	73
1A	3.7	6.4	5.5	-	5.7	10.6	-	-	-	3.0	3.3	1A
2A	2.1	3.8	3.2	-	4.2	5.0	-	-	-	3.1	2.2	2A
3A	2.9	5.2	4.3	-	4.7	8.6	-	-	-	0.0	2.9	3A
4A	31.4	41.2	18.5	-	8.5	0.5	-	-	-	-	100.0	4A
5A	20.0	21.4	16.2	-	27.6	15.2	-	-	-	39.9	20.4	5A
6A	10.3	11.1	7.4	-	11.2	9.4	-	-	-	0.0	9.9	6A
7A	52.1	51.6	46.0	-	40.8	62.7	-	-	-	0.0	49.9	7A
8A	81.6	72.4	74.9	-	81.8	78.2	-	-	-	0.0	76.5	8A

ANGABEN NACH FACHLICHEN EINHEITEN

DATA BY KIND OF ACTIVITY UNITS

DONNEES PAR UNITES D'ACTIVITE ECONOMIQUE

Code	BR	FRANCE	ITALIA 3K	NEDERLAND CW	BELGIQUE BELGIE	LUXEMBOURG ET	UNITED KINGDOM	IRELAND	DANMARK	J R - 9	VA- RIA- BLE
03	:	466143	228213	:	62025	6052	:	-	:	762433	03
19	:	65230.0	3696.2	:	1716.7	92.3	:	-	:	70735.2	19
41	:	:	1823.5	:	936.6	29.2	:	-	:	2789.3	41
73	:	:	1720.4	:	712.2	57.8	:	-	:	2490.4	73

(x) Einheit — Tatbestände 01 bis 05: Anzahl
— Tatbestände 13 bis 73: Mio ERE

Fußnoten: siehe Seite 221

(x) Unit — Variables 01 to 05: number
— Variables 13 to 73: Mio EUA

Footnotes: see page 221

(x) Unité — Variables 01 à 05: nombre
— Variables 13 à 73: Mio UCE

Notes: voir page 221

NACE 502

NACE 502

NACE 502

TIEFBAU

CIVIL ENGINEERING: CONSTRUCTION OF ROADS, BRIDGES, RAILWAYS, ETC.

GENIE CIVIL : CONSTRUCTION DE ROUTES, PONTS, VOIES FERREES, ETC.

TAT- STANDI	BR IDEUTSCHLANDI	I FRANCE	I ITALIA BK	I NEDERLAND	I BELGIE	I LUXEMBOURG	I UNITED KINGDOM	I IRELAND	I DANMARK	I EUR-9	I VA- RIA- BLE
----------------	---------------------	-------------	-------------------	----------------	-------------	-----------------	------------------------	--------------	--------------	------------	-------------------------

ANGABEN JEBER DIE UNTERNEHMEN

DATA ON ENTERPRISES

DONNEES SUR LES ENTREPRISES

01	2843	1592	939	573	340	41	:	-	:	6328	01
05	234734	261407	86994	62305	32899	2656	:	-	:	680995	05
03	231016	261181	86132	62224	32674	2596	:	-	:	675823	03
18	2200.9	2402.3	570.2	650.0	308.1	18.6	:	-	:	6150.2	18
13	1857.0	1420.7	362.5	471.1	190.1	15.8	:	-	:	4317.3	13
24	5515.4	6821.6	2038.7	1881.3	872.3	52.0	:	-	:	17181.3	24
19	5459.8	6606.6	1978.7	1820.4	857.1	51.7	:	-	:	16774.3	19
68	5520.5	7012.2	2019.1	1874.2	871.3	51.9	:	-	:	17349.1	68
47	2305.1	:	1030.3	585.8	411.9	20.8	:	-	:	4353.9	47
41	1738.0	1614.0	798.0	322.6	265.0	19.4	:	-	:	4756.9	41
44	557.1	:	232.4	263.2	146.9	1.5	:	-	:	1211.0	44
57	357.2	1956.6	195.6	327.9*	63.8	4.0	:	-	:	2905.2	57
69	2664.0	3570.6	1218.1	913.8	474.8	24.9	:	-	:	8866.1	69
71	3159.4	:	881.8	1081.6	433.3	29.7	:	-	:	5585.9	71
73	2777.5	3288.3	798.5	956.9	393.8	26.4	:	-	:	8241.5	73
1A	2.7	4.3	2.0	5.6	3.0	4.6	-	-	-	2.2	1A
2A	1.8	3.1	1.7	4.0	2.1	2.8	-	-	-	1.8	2A
3A	2.4	4.1	2.0	6.5	2.6	3.9	-	-	0.0	2.4	3A
4A	31.8	40.4	11.6	10.8	5.0	0.3	-	-	-	100.0	4A
5A	23.5	26.1	23.4	30.2	26.5	19.6	-	-	-	25.2	5A
6A	11.8	13.2	9.2	15.4	12.0	9.9	-	-	0.0	12.3	6A
7A	50.3	49.1	39.5	51.1	45.2	50.9	-	-	0.0	48.4	7A
8A	79.2	69.5	71.4	67.9	78.2	70.5	-	-	0.0	73.3	8A

ANGABEN NACH FACHLICHEN EINHEITEN

DATA BY KIND OF ACTIVITY UNITS

DONNEES PAR UNITES D'ACTIVITE ECONOMIQUE

03	:	231337	87780	59804	32419	2596	:	-	:	413946	03
19	:	5968.7	2022.0	1920.4	844.8	51.7	:	-	:	10707.6	19
41	:	:	1047.1	585.8	403.1	20.8	:	-	:	2056.9	41
73	:	:	803.3	:	373.7	26.4	:	-	:	1203.4	73

(x) Einheit — Tatbestände 01 bis 05: Anzahl
— Tatbestände 13 bis 73: Mio ERE
Fußnoten: siehe Seite 221

(x) Unit — Variables 01 to 05: number
— Variables 13 to 73: Mio EUA
Footnotes: see page 221

(x) Unité — Variables 01 à 05: nombre
— Variables 13 à 73: Mio UCE
Notes: voir page 221

Jahr : 1975 (X)

Year : 1975 (X)

ANNEE : 1975 (X)

NACE 503

NACE 503

NACE 503

BAUINSTALLATION

INSTALLATION (FITTINGS AND FIXTURES)

INSTALLATION

TAT- I BR I I I BELGIQUE I I UNITED I I I I I VA-
BE- IDEUTSCHLANDI FRANCE I ITALIA I NEDERLAND I BELGIE I LUKEMBOURG I KINGDOM I IRELAND I DANMARK I E U R - 9 I RIA-
STANDI AG I I I I I I I I I I I I I I I I I I I BLE

ANGABEN JEBER DIE UNTERNEHMEN

DATA ON ENTERPRISES

DONNEES SUR LES ENTREPRISES

01	127	1308	662	:	235	27	:	-	:	2359	01	
05	18781	129674	82025	:	13122	1377	:	-	:	6985	251964	05
03	18669	129491	81417	:	12987	1340	:	-	:		243904	03
18	204.3	1213.1	620.4	:	119.8	9.0	:	-	:		2185.6	18
13	174.8	1044.9	404.2	:	78.6	7.9	:	-	:	119.7	1930.2	13
24	375.3	3010.9	1506.3	:	321.3	26.2	:	-	:	299.3	5539.2	24
19	367.2	2972.2	1476.6	:	304.3	25.4	:	-	:	295.9	5441.7	19
68	370.9	3014.1	1497.0	:	308.3	25.6	:	-	:		5215.9	68
47	138.0	:	564.3	:	159.5	12.7	:	-	:	141.3	1015.7	47
41	109.8	710.0	449.0	:	133.8	12.4	:	-	:	121.9	1536.8	41
44	28.2	:	115.2	:	25.7	0.2	:	-	:	18.1	187.6	44
57	29.0	579.7	147.5	:	19.4	1.0	:	-	:	17.1	793.8	57
69	172.0	1289.7	709.7	:	173.3	13.3	:	-	:		2358.0	69
71	220.2	:	860.2	:	147.7	13.6	:	-	:		1241.8	71
73	195.5	1679.0	786.4	:	134.7	12.0	:	-	:		2807.6	73
1A	0.2	2.1	1.9	-	1.2	2.4	-	-	-	1.8	0.8	1A
2A	0.1	1.4	1.3	-	0.8	1.4	-	-	-	2.0	0.5	2A
3A	0.2	2.1	2.0	-	0.9	1.8	-	-	-	0.0	0.8	3A
4A	7.1	57.8	28.7	-	5.9	0.5	-	-	-		100.0	4A
5A	20.0	23.2	18.4	-	24.5	19.0	-	-	-	42.8	22.0	5A
6A	10.4	13.3	9.6	-	10.3	8.7	-	-	-	0.0	11.3	6A
7A	52.7	57.2	52.5	-	43.7	46.9	-	-	-	0.0	54.7	7A
8A	104.5	70.4	78.9	-	88.2	75.0	-	-	-	0.0	75.9	8A

ANSAEY NACH FACHLICHEN EINHEITEN

DATA BY KIND OF ACTIVITY UNITS

DONNEES PAR UNITES D'ACTIVITE ECONOMIQUE

03	:	102438	80903	:	12987	1340	:	-	:	197668	03
19	:	2243.9	1422.2	:	304.3	25.4	:	-	:	3995.9	19
41	:	:	547.2	:	159.5	12.7	:	-	:	719.4	41
73	:	:	757.7	:	130.8	12.0	:	-	:	900.5	73

(x) Einheit — Tatbestände 01 bis 05: Anzahl
— Tatbestände 13 bis 73: Mio ERE
Fußnoten: siehe Seite 221

(x) Unit — Variables 01 to 05: number
— Variables 13 to 73: Mio EUA
Footnotes: see page 221

(x) Unité — Variables 01 à 05: nombre
— Variables 13 à 73: Mio UCE
Notes: voir page 221

JAH R : 1975 (X)

YEAR : 1975 (X)

ANNEE : 1975 (X)

NACE 50

NACE 50

NACE 50

BAU GEWERBE

BUILDING AND CIVIL ENGINEERING

BATIMENT ET GENIE CIVIL

TAT- I BR I I BELGIE I I UNITED I I I VA-
BE- IDEUTSCHLAND I FRANCE I ITALIA I NEDERLAND I BELGIE I LUXEMBOURG I KINGDOM I IRELAND I DANMARK I I J R - 9 I RIA-
STAND I AI I I I CY I I I FG I I I I I I I I I I I BLE

ANGABEN UEBER DIE UNTERNEHMEN

DATA ON ENTERPRISES

DONNEES SUR LES ENTREPRISES

01	12078	11174	5998	2340	1663	175	89980	-	:	123408	01
05	921574	1009364	405074	195346	139479	11059	1464162	-	49731	4195789	05
03	905745	1007329	399825	194919	138309	10828	1394608	-	:	4051563	03
18	5364.5	8718.6	2500.1	1992.1	1293.6	79.3	:	-	:	22948.2	18
13	7079.4	5975.9	1589.7	1449.1	804.7	67.7	6994.8	-	634.2	24585.7	13
24	21267.0	23483.7	7353.1	6241.1	3743.9	188.2	26543.0	-	1879.7	90699.7	24
19	20963.7	23083.2	7205.0	6116.0	3665.7	183.7	25340.9	-	1844.2	88402.4	19
68	21011.0	23723.2	7310.0	6230.0	3713.5	184.7	26384.4	-	:	88556.9	68
47	9251.8	:	3440.7	3077.6	1889.2	67.9	14478.3	-	1000.9	33206.3	47
41	6207.4	4913.2	2819.8	1655.4	1017.4	64.4	7930.0	-	679.3	25286.8	41
44	3044.4	:	620.8	1422.3	871.7	3.5	6548.3	-	320.3	12831.3	44
57	1148.0	6633.9	545.8	442.8	215.5	9.8	1344.3	-	88.3	10428.9	57
59	10404.5	11547.1	3972.9	3520.4	2100.1	77.1	15798.4	-	:	47420.6	59
71	11694.3	:	3596.2	3074.9	1763.8	118.6	:	-	:	20247.8	71
73	10361.6	11679.1	3330.8	2701.9	1605.5	105.1	10480.5	-	:	40264.5	73
1A	10.6	16.5	9.5	17.6	12.8	19.1	16.1	-	12.8	13.6	1A
2A	6.8	10.8	6.3	13.3	9.1	10.1	13.5	-	12.5	9.6	2A
3A	9.0	14.6	8.3	18.3	10.7	15.7	14.3	-	0.0	11.8	3A
4A	23.7	26.8	8.3	7.0	4.2	0.2	29.8	-	-	100.0	4A
5A	23.1	23.3	18.2	31.9	26.8	17.0	18.1	-	37.8	21.6	5A
6A	11.2	12.1	8.2	13.8	11.5	9.5	7.2	-	0.0	9.7	6A
7A	49.3	51.3	45.6	43.4	43.2	56.9	39.7	-	0.0	46.0	7A
8A	50.7	71.6	75.1	73.7	80.6	75.4	-	-	0.0	56.3	8A

ANGABEN NACH FACHLICHEN EINHEITEN

DATA BY KIND OF ACTIVITY UNITS

DONNEES PAR UNITES D'ACTIVITE ECONOMIQUE

03	:	1008249	400351	190501	137975	10828	1394608	-	328	3142840	03
19	:	78190.4	7185.6	5116.0	3652.7	183.7	25340.9	-	17.9	120688.2	19
41	:	:	3436.9	3077.6	1881.8	67.9	14478.3	-	5.1	22947.6	41
73	:	:	3304.5	:	1568.9	105.1	10480.5	-	5.1	15464.2	73

(x) Einheit — Tatbestände 01 bis 05: Anzahl
— Tatbestände 13 bis 73: Mio ERE

Fußnoten: siehe Seite 221

(x) Unit — Variables 01 to 05: number
— Variables 13 to 73: Mio EUA

Footnotes: see page 221

(x) Unité — Variables 01 à 05: nombre
— Variables 13 à 73: Mio UCE

Notes: voir page 221

NACE 1

NACE 1

NACE 1

ENERGIE- UND WASSERWIRTSCHAFT

ENERGY AND WATER

ENERGIE ET EAU

TAT- BE- STAND	BR DEUTSCHLAND	FRANCE	ITALIA	NEderland	BELGIE	LUXEMBOURG	UNITED KINGDOM	IRELAND	DANMARK	E J R - 9	VA- RIA- BLE
----------------------	-------------------	--------	--------	-----------	--------	------------	-------------------	---------	---------	-----------	--------------------

ANGABEN UEBER DIE UNTERNEHMEN

DATA ON ENTERPRISES

DONNEES SUR LES ENTREPRISES

01	770	247	228	:	163	13	725	-	15	2161	01
05	531383	305937	182437	:	63468	1304	682894	-	6375	1773798	05
03	531348	305852	182367	:	63468	1304	677481	-	6375	1768195	03
18	7089.3	3950.5	2270.7	:	957.3	16.1	4722.4	-	80.9	19087.2	18
13	5197.9	2780.6	1336.5	:	622.3	13.3	3909.7	-	72.9	13933.1	13
24	42073.3	35461.6	16072.7	:	4662.6	95.4	24174.5	-	916.8	123456.9	24
19	37300.4	32084.0	10822.4	:	4389.5	43.0	23143.5	-	802.0	108584.7	19
58	32324.7	35742.8	13850.6	:	4615.2	78.2	24894.9	-	857.9	112364.3	58
47	14041.0	:	7015.0	:	2832.4	24.5	14675.9	-	371.6	38960.4	47
41	12197.3	19633.5	6380.9	:	2672.4	22.8	13439.6	-	366.9	54713.3	41
44	1843.7	:	634.1	:	160.0	1.8	699.5	-	4.7	3343.8	44
57	1915.7	4511.1	485.3	:	187.7	2.6	435.6	-	21.9	7559.8	57
69	15709.1	24144.6	7329.6	:	2975.9	27.2	14256.3	-	591.9	65064.5	69
71	17487.2	:	6923.7	:	1738.9	53.6	9954.9	-	279.9	36468.2	71
73	11214.1	7519.8	3690.7	:	1740.6	49.5	9705.2	-	264.1	34184.2	73
1A	6.1	5.0	4.3	-	5.8	2.2	7.5	-	1.6	5.8	1A
2A	13.5	16.2	13.7	-	11.3	5.1	12.3	-	6.1	13.0	2A
3A	9.7	13.9	9.2	-	11.6	7.4	13.2	-	6.2	11.0	3A
4A	28.8	31.8	12.3	-	4.1	0.1	22.2	-	0.8	100.0	4A
5A	79.2	115.9	88.1	-	73.5	73.1	35.4	-	143.8	69.6	5A
6A	21.1	37.9	20.2	-	27.4	38.0	14.2	-	41.4	21.6	6A
7A	34.7	32.4	26.6	-	37.7	63.3	39.0	-	30.8	34.1	7A
8A	63.2	34.1	61.5	-	55.0	32.5	48.7	-	30.6	49.9	8A

ANGABEN NACH FACHLICHEN EINHEITEN

DATA BY KIND OF ACTIVITY UNITS

DONNEES PAR UNITES D'ACTIVITE ECONOMIQUE

03	:	303587	177287	:	67523	1304	677481	-	6696	1233878	03
19	:	30851.5	8608.6	:	4419.6	43.0	22857.6	-	1209.1	67989.6	19
41	:	:	7261.3	:	3141.3	24.5	13857.9	-	738.7	25023.7	41
73	:	:	3715.1	:	1792.7	49.5	9416.7	-	326.8	15300.7	73

(x) Einheit — Tatbestände 01 bis 05: Anzahl
— Tatbestände 13 bis 73: Mio ERE
Fußnoten: siehe Seite 221

(x) Unit — Variables 01 to 05: number
— Variables 13 to 73: Mio EUA
Footnotes: see page 221

(x) Unite — Variables 01 à 05: nombre
— Variables 13 à 73: Mio UCE
Notes: voir page 221

Jahr : 1975 (X)

Year : 1975 (X)

Année : 1975 (X)

NACE 2/4

NACE 2/4

NACE 2/4

Verarbeitendes Gewerbe

Manufacturing Industries

Industries Manufacturières

TAT- STANDI	BR DEUTSCHLANDI	FRANCE	ITALIA	NEDERLAND	BELGIQUE BELGIE	LUKEMBOURG	UNITED KINGDOM	IRELAND	DANMARK	E U R - 9	VA- RIABLE
----------------	--------------------	--------	--------	-----------	--------------------	------------	-------------------	---------	---------	-----------	---------------

ANGABEN JEBER DIE UNTERNEHMEN				DATA ON ENTERPRISES				DONNEES SUR LES ENTREPRISES			
01	29977	26510	28677	6051	5747	165	33627	-	2931	133685	01
05	6988441	4795660	3663487	912879	890955	45687	6964826	-	333922	24595657	05
03	6954370	4783066	3639419	911901	886807	45589	6953273	-	333141	24507566	03
18	67992.7	42248.1	25971.3	9441.7	8662.0	468.0	36064.5	-	3324.0	194172.3	18
13	56306.9	30679.6	16607.1	7100.3	5952.7	403.5	32002.2	-	3184.9	152237.4	13
24	238663.4	159438.1	94091.9	40550.6	32857.9	1577.2	145416.5	-	12281.1	724876.8	24
19	215698.3	144932.9	87399.7	37084.3	29831.4	1517.2	134056.3	-	11338.2	661858.3	19
68	224734.4	155043.0	92931.9	38168.6	30791.7	1570.2	140328.1	-	11642.6	695270.6	68
47	105911.2	420.0	50055.0	21883.0	16598.1	1002.7	75437.2	-	5985.6	277292.9	47
41	98870.1	70958.8	46405.4	19953.2	15467.9	954.9	71357.9	-	5658.6	329626.8	41
44	7041.1	68.2	3649.6	1593.0	1130.2	47.8	4079.3	-	327.0	17936.3	44
57	21904.3	23159.0	9082.2	3727.9	1883.9	50.9	6699.5	-	926.0	57433.5	57
69	123526.7	92665.4	58670.3	25736.4	18616.2	1021.0	81865.3	-	6949.4	414050.7	69
71	100905.8	:	35589.9	12309.6	12091.2	503.3	62649.4	-	4796.9	228846.2	71
73	83647.5	57384.8	32878.0	12029.2	11662.6	515.4	53352.8	-	4007.0	252224.3	73
1A	90.2	78.5	86.2	82.4	81.4	78.7	76.4	-	85.6	79.8	1A
2A	76.7	73.0	80.1	86.7	79.6	84.8	74.1	-	81.5	76.4	2A
3A	77.9	71.5	82.4	81.7	77.7	76.9	72.6	-	93.8	76.1	3A
4A	32.3	22.3	13.4	5.5	4.4	0.2	20.2	-	1.7	100.0	4A
5A	34.2	33.2	25.7	44.4	38.9	34.5	20.9	-	36.8	29.5	5A
6A	12.8	12.4	9.0	13.2	13.1	11.3	7.7	-	12.0	10.7	6A
7A	39.9	38.5	35.4	31.5	37.9	32.8	38.0	-	34.4	37.9	7A
8A	75.8	70.8	79.0	78.5	74.3	90.8	67.6	-	83.0	73.6	8A

ANGABEN NACH FACHLICHEN EINHEITEN				DATA BY KIND OF ACTIVITY UNITS				DONNEES PAR UNITES D'ACTIVITE ECONOMIQUE			
03	:	4781656	3614744	886623	883060	45589	6959797	-	336560	17510029	03
19	:	142713.3	85322.0	37333.3	29948.0	1517.2	134273.2	-	11406.0	442413.0	19
41	:	:	49121.0	21587.1	16023.9	1002.7	75533.7	-	5997.3	169265.7	41
73	:	:	31464.4	:	11017.6	515.4	53588.2	-	4987.9	101573.5	73

(x) Einheit — Tatbestände 01 bis 05: Anzahl
 — Tatbestände 13 bis 73: Mio ERE
 Fußnoten: siehe Seite 221

(x) Unit — Variables 01 to 05: number
 — Variables 13 to 73: Mio EUA
 Footnotes: see page 221

(x) Unité — Variables 01 à 05: nombre
 — Variables 13 à 73: Mio UCE
 Notes: voir page 221

JAH R : 1975 (X)

YEAR : 1975 (X)

ANNEE : 1975 (X)

NACE 5

NACE 5

NACE 5

BAUGEWERBE

BUILDING AND CIVIL ENGINEERING

BATIMENT ET GENIE CIVIL

TAT- STANDI	BR DEUTSCHLANDI	FRANCE FRANCE	ITALIA ITALIA	NEDERLAND NEDERLAND	BELGIE BELGIE	LUXEMBOURG LUXEMBOURG	UNITED KINGDOM	IRELAND IRELAND	DANMARK DANMARK	E J R - 9 E J R - 9	VA- RIAB- LE
----------------	--------------------	------------------	------------------	------------------------	------------------	--------------------------	-------------------	--------------------	--------------------	------------------------	--------------------

ANGABEN UEBER DIE UNTERNEHMEN			DATA ON ENTERPRISES				DONNEES SUR LES ENTREPRISES				
01	12078	11174	5998	2340	1663	175	89980	-	-	123408	01
05	921574	1009364	405074	195346	139479	11059	1464162	-	49731	4195789	05
03	905745	1007329	399825	194919	139309	10828	1394608	-	-	4051563	03
18	8364.5	8718.6	2500.1	1992.1	1293.6	79.3	-	-	-	22948.2	18
13	7079.4	5975.9	1589.7	1449.1	804.7	67.7	6984.8	-	634.2	24585.7	13
24	21267.0	23483.7	7353.1	6241.1	3743.9	188.2	26543.0	-	1879.7	90699.7	24
19	20963.7	23083.2	7205.0	6116.0	3665.7	183.7	25340.9	-	1844.2	88402.4	19
68	21011.0	23723.2	7310.0	6230.0	3713.5	184.7	26394.4	-	-	88556.9	68
47	9251.8	:	3440.7	3077.6	1859.2	67.9	14478.3	-	1000.9	33206.3	47
41	6207.4	4913.2	2819.8	1655.4	1017.4	64.4	7930.0	-	679.3	25286.8	41
44	3044.4	:	620.8	1422.3	871.7	3.5	6548.3	-	320.3	12831.3	44
57	1148.0	6633.9	545.8	442.8	215.5	9.8	1344.3	-	88.8	10428.9	57
59	10404.6	11547.1	3972.9	3520.4	2100.1	77.1	15798.4	-	-	47420.6	59
71	11694.3	:	3596.2	3074.9	1763.8	118.6	-	-	-	20247.8	71
73	10361.6	11679.1	3330.8	2701.9	1605.5	105.1	10480.5	-	-	40264.5	73
1A	10.6	16.5	9.5	17.6	12.8	19.1	16.1	-	12.8	13.6	1A
2A	6.8	10.8	6.3	13.3	9.1	10.1	13.5	-	12.5	9.6	2A
3A	9.0	14.6	8.3	18.3	10.7	15.7	14.3	-	:	11.8	3A
4A	23.7	26.8	8.3	7.0	4.2	0.2	29.8	-	-	100.0	4A
5A	23.1	23.3	18.2	31.9	26.8	17.0	18.1	-	37.8	21.6	5A
6A	11.2	12.1	8.2	13.8	11.5	9.5	7.2	-	:	9.7	6A
7A	49.3	51.3	45.6	43.4	43.2	56.9	39.7	-	:	46.0	7A
8A	80.7	71.6	75.1	73.7	80.6	75.4	-	-	:	56.3	8A
ANGABEN NACH FACHLICHEN EINHEITEN			DATA BY KIND OF ACTIVITY UNITS				DONNEES PAR UNITES D'ACTIVITE ECONOMIQUE				
03	:	1008249	400351	190501	137975	10828	1394608	-	328	3142840	03
19	:	78190.4	7186.6	6116.0	3652.7	183.7	25340.9	-	17.9	120688.2	19
41	:	:	3436.9	3077.6	1881.8	67.9	14478.3	-	5.1	22947.6	41
73	:	:	3304.5	-	1568.9	105.1	10480.5	-	5.1	15464.2	73

(x) Einheit — Tatbestände 01 bis 05: Anzahl
— Tatbestände 13 bis 73: Mio ERE
Fußnoten: siehe Seite 221

(x) Unit — Variables 01 to 05: number
— Variables 13 to 73: Mio EUA
Footnotes: see page 221

(x) Unite — Variables 01 à 05: nombre
— Variables 13 à 73: Mio UCE
Notes: voir page 221

III

Fodnoter
Fußnoten
Footnotes
Notes
Note
Voetnoten

Fußnoten	Footnotes	Notes
(a) Vertrauliche Daten, in der Gesamtsumme (1 bis 5) enthalten	(a) Confidential data, included in the grand total (1-5).	(a) Données confidentielles, comprises dans le total général (1-5)
(b) Einschließlich Gruppen 222 und 223	(b) Including groups 222 and 223.	(b) Y compris les groupes 222 et 223
(c) In Gruppe 221 einbegriffen	(c) Included in group 221.	(c) Compris dans le groupe 221
(d) Einschließlich Gruppen 242 und 243	(d) Including groups 242 and 243.	(d) Y compris les groupes 242 et 243
(e) In Gruppe 241 einbegriffen	(e) Included in group 241.	(e) Compris dans le groupe 241
(f) Ohne Gruppen 244, 245 und 246 (vgl. Fußnote A)	(f) Without groups 244, 245 and 246 (see footnote A).	(f) A l'exclusion des groupes 244, 245 et 246 (voir note A)
(g) Einschließlich Gruppe 256	(g) Including group 256.	(g) Y compris le groupe 256
(h) In Gruppe 255 einbegriffen	(h) Included in group 255.	(h) Compris dans le groupe 255
(i) Einschließlich Gruppe 259	(i) Including group 259.	(i) Y compris le groupe 259
(j) In Gruppe 258 einbegriffen	(j) Included in group 258.	(j) Compris dans le groupe 258
(k) Einschließlich Gruppe 163 „Erzeugung von Dampf- und Preßluft, Fernheizung, Warmwasserversorgung“	(k) Including group 163 'production and distribution of steam, hot water, compressed air; district heating plants'.	(k) Y compris le groupe 163 «Production et distribution de vapeur, d'eau chaude, d'air comprimé; centrales de production de chaleur»
(l) In Untergruppe 316.6 „Herstellung von Stahlmöbeln“ einbegriffen	(l) Included in subgroup 316.6 'manufacture of metal furniture'.	(l) Compris dans le sous-groupe 316.6 «Fabrication de mobilier métallique»
(m) Einschließlich Untergruppe 316.5 „Herstellung von Öfen und Herden aller Art für den Haushalt“	(m) Including subgroup 316.5 'manufacture of domestic heating appliances and kitchen heating appliances of all kinds'.	(m) Y compris le sous-groupe 316.5 «Fabrication d'appareils domestiques de chauffage et de cuisine de tous types»
(n) Ohne Gruppe 319 „Mechanik a. n. g.“ (vgl. Fußnote A)	(n) Without group 319 'other metal workshops not elsewhere specified' (see footnote (a)).	(n) A l'exclusion du groupe 319 «Ateliers mécaniques n.d.a.» (voir note A)
(o) Ohne Gruppe 348 „Montage und Installation von elektrotechnischen Erzeugnissen (ohne Bauinstallation)“; die Daten betreffend diese Gruppe sind in der Gesamtsumme (1 bis 5) enthalten (vgl. Fußnote A)	(o) Without group 348 'assembly and installation of electrical equipment and apparatus (except for work relating to the wiring of buildings)'; data for this group are included in the grand total (1-5) (see footnote (a)).	(o) A l'exclusion du groupe 348 «Montage, travaux d'installation technique (à l'exclusion de l'installation électrique de bâtiment)»; les données concernant ce groupe sont comprises dans le total général (1-5) (voir note A)
(p) Betrifft nur Gruppen 361 und 364 (vgl. Fußnote A)	(p) Covers only groups 361 and 364 (see footnote (a)).	(p) Concerne uniquement les groupes 361 et 364 (voir note A)
(q) In Gruppe 423 einbegriffen	(q) Included in group 423.	(q) Compris dans le groupe 423
(r) Einschließlich Gruppen 411, 415, 416, 417, 418, 419, 420 und 422	(r) Including groups 411, 415, 416, 417, 418, 419, 420 and 422.	(r) Y compris les groupes 411, 415, 416, 417, 418, 419, 420 et 422
(s) Einschließlich Gruppen 425, 426 und 428	(s) Including groups 425, 426 and 428.	(s) Y compris les groupes 425, 426 et 428
(t) In Gruppe 424 einbegriffen	(t) Included in group 424.	(t) Compris dans le groupe 424
(u) Betrifft Gruppen 431, 432, 436 und 439 (vgl. Fußnote A)	(u) Covers groups 431, 432, 436 and 439 (see footnote (a)).	(u) Concerne les groupes 431, 432, 436 et 439 (voir note A)
(v) Einschließlich Gruppe 452 „Maßanfertigung von Schuhen (einschl. orthopädischen Schuhwerks)“	(v) Including group 452 'production of hand-made footwear (including orthopaedic footwear)'.	(v) Y compris le groupe 452 «Fabrication à la main de chaussures (y compris chaussures orthopédiques)»
(x) Einschließlich Gruppe 454 „Maßanfertigung von Oberbekleidung, Leibwäsche und Kopfbedeckungen“	(x) Including group 454 'bespoke tailoring, dressmaking and hatmaking'.	(x) Y compris le groupe 454 «Fabrication sur mesure de vêtements, de lingerie et de chapeaux»
(z) Betrifft nur Gruppe 451 (vgl. Fußnote A)	(z) Covers only group 451 (see footnote (a)).	(z) Concerne uniquement le groupe 451 (voir note A)
(aa) In Gruppe 465 einbegriffen	(aa) Included in group 465.	(aa) Compris dans le groupe 465
(ab) Einschließlich Gruppe 464	(ab) Including group 464.	(ab) Y compris le groupe 464
(ac) Ohne Gruppe 474	(ac) Without group 474.	(ac) A l'exclusion du groupe 474
(ad) Einschließlich Gruppe 482	(ad) Including group 482.	(ad) Y compris le groupe 482
(ae) In Gruppe 481 einbegriffen	(ae) Included in group 481.	(ae) Compris dans le groupe 481
(af) Betrifft Gruppen 491 und 494 (vgl. Fußnote A)	(af) Covers groups 491 and 494 (see footnote (a)).	(af) Concerne les groupes 491 et 494 (voir note A)
(ag) Betrifft nur Untergruppe 503.4 „Abdämmung gegen Kälte, Wärme, Schall und Erschütterung“	(ag) Covers only subgroup 503.4 'sound and heat insulation, insulation against vibration'.	(ag) Ne concerne que le sous-groupe 503.4 «Isolation thermique, phonique et antivibratile»

- | | | |
|--|---|---|
| (ah) Betrifft nur Untergruppe 504.2 „Stukkateurgewerbe, Gipserei und Verputzerei“ | (ah) Covers only subgroup 504.2 'plastering'. | (ah) Ne concerne que le sous-groupe 504.2 «plâtrerie» |
| (ai) Ohne Untergruppen 503.1 „Allgemeine Bauinstallation“, 503.2 „Klempnerei, Gas- und Wasserinstallation“, 503.3 „Installation von Heizungs- und Belüftungsanlagen“, 503.5 „Elektroinstallation“, 503.6 „Installation von Antennen, Blitzableitern, Telefonen usw.“, 504.1 „Allgemeines Ausbaugewerbe“, 504.3 „Bautischlerei und Parkettlegeri“, 504.5 „Fliesen- und Plattenlegerei, Fußbodenlegerei und -kleberei“, 504.6 „Ofen- und Herdsetzerei sowie sonstiges Ausbaugewerbe“ | (ai) Without subgroup 503.1 'general installation work', 503.2 'gas fitting and plumbing, and the installation of sanitary equipment', 503.3 'installation of heating and ventilating apparatus', 503.5 'electrical fittings', 503.6 'installation of aerials, lightning conductors, telephones, etc.', 504.1 'general building completion work', 504.3 'joinery, primarily engaged in on-the-site assembly and/or installation', 504.5 'tiling and otherwise covering floors and walls', 504.6 'Other building completion work (putting in fireplaces, etc.)'. | (ai) A l'exclusion des sous-groupes 503.1 «Entreprise d'installation générale», 503.2 «Canalisation (installation de gaz, eau et appareils sanitaires)», 503.3 «Installation de chauffage et de ventilation», 503.5 «Installation d'électricité», 503.6 «Installation d'antennes, paratonnerres, téléphones, etc.», 504.1 «Aménagement général», 504.3 «Menuiserie en bois, principalement orientée vers la pose», 504.5 «Revêtement de sols et de murs», 504.6 «Aménagements divers (pose de poêles de faïence, etc.)» |
| (am) Einschließlich Gruppen 233 „Gewinnung von Salz“ und 239 „Gewinnung von sonstigen Mineralien; Torfgewinnung“ | (am) Including groups 233 'Salt extraction' and 239 'mining of potassium salt and natural phosphates'. | (am) Y compris les groupes 233 «Extraction de sel» et 239 «Extraction d'autres minéraux; tourbières» |
| (an) Betrifft Untergruppen 243.1 „Herstellung von Asbestzementwaren“ und 243.2 „Herstellung von Bauelementen aus Beton“ | (an) Covers subgroups 243.1 'manufacture of asbestos-cement products' and 243.2 'manufacture of cement products for constructional purposes'. | (an) Comprend les sous-groupes 243.1 «Fabrication de produits en amiante-ciment» et 243.2 «Fabrication d'éléments de construction en béton» |
| (ap) Einschließlich Untergruppen 259.3 „Herstellung von chemischem Bürobedarf“ und 259.4 „Herstellung von sonstigen chemischen Erzeugnissen für privaten Verbrauch und Verwaltung“ | (ap) Including subgroups 259.3 'manufacture of chemical products for office use' and 259.4 'manufacture of chemical products not elsewhere specified for non-industrial use'. | (ap) Y compris les sous-groupes 259.3 «Fabrication de produits chimiques pour le bureau» et 259.4 «Fabrication de produits chimiques pour la consommation non industrielle n.d.a.» |
| (aq) In Gruppe 242 einbegriffen | (aq) Included in group 242. | (aq) Compris dans le groupe 242 |
| (ar) Ohne Gruppe 365 „Sonstiger Fahrzeugbau“ (in Gruppe 494 einbegriffen) | (ar) Without group 365 'manufacture of transport equipment not elsewhere specified' (included in group 494). | (ar) Sans le groupe 365 «Construction de matériel de transport n.d.a.» (compris dans le groupe 494) |
| (as) Einschließlich Untergruppe 373.2 „Herstellung von optischen Erzeugnissen“ | (as) Including subgroup 373.2 'manufacture of optical precision instruments'. | (as) Y compris le sous-groupe 373.2 «Fabrication d'instruments d'optique de précision» |
| (at) Ohne Untergruppe 373.2 „Herstellung von optischen Erzeugnissen“ | (at) Without subgroup 373.2 'manufacture of optical precision instruments'. | (at) Sans le sous-groupe 373.2 «Fabrication d'instruments d'optique de précision» |
| (au) Tatbestände 01, 13, 19, 57 und 69 ohne Gruppe 429 | (au) Variables 01, 13, 19, 57 and 69 without group 429. | (au) Variables 01, 13, 19, 57 et 69 sans le groupe 429 |
| (av) Einschließlich Gruppe 455 | (av) Including group 455. | (av) Y compris le groupe 455 |
| (aw) Einschließlich Untergruppe 438.3 „Herstellung von Wachstuch u. a. beschichteten Geweben (ohne gummierte Gewebe)“ | (aw) Including subgroup 438.3 'manufacture of leathercloth and similar supported synthetic sheeting (except rubberized fabrics)'. | (aw) Y compris le sous-groupe 438.3 «Fabrication de toiles cirées et d'autres tissus enduits (sauf tissus caoutchoutés)» |
| (ax) In Gruppe 436 einbegriffen | (ax) Included in group 436. | (ax) Compris dans le groupe 436 |
| (ay) Ohne Gruppe 455 | (ay) Without group 455. | (ay) A l'exclusion du groupe 455 |
| (az) Angaben über die Unternehmen: ohne Gruppe 461 | (az) Data on enterprises: without group 461. | (az) Données sur les entreprises: sans le groupe 461 |
| (bb) Einschließlich Gruppe 365 | (bb) Including group 365. | (bb) Y compris le groupe 365 |
| (bc) In Klasse 12 einbegriffen | (bc) Included in class 12. | (bc) Compris dans la classe 12 |
| (bd) Einschließlich Klasse 11 | (bd) Including class 11. | (bd) Y compris la classe 11 |
| (bf) Einschließlich Gruppe 426 „Herstellung von Obstwein“. | (bf) Including group 426 'manufacture of cider and of wines and other beverages obtained by fermentation of fruit juices other than juices of fresh grapes'. | (bf) Y compris le groupe 426 «Cidrerie et fabrication de vins de fruits» |
| (bj) In Gruppen 501 und 502 einbegriffen | (bj) Included in groups 501 and 502. | (bj) Compris dans les groupes 501 et 502 |
| (bk) Einschließlich eines Teils der Gruppe 500 | (bk) Including part of group 500. | (bk) Y compris une partie du groupe 500 |

- | | | |
|---|---|---|
| (bl) In Klasse 22 einbegriffen | (bl) Included in class 22. | (bl) Compris dans la classe 22 |
| (bm) Einschließlich Klasse 21 | (bm) Including class 21. | (bm) Y compris la classe 21 |
| (bn) Einschließlich Gruppe 248 | (bn) Including group 248. | (bn) Y compris le groupe 248 |
| (bo) Einschließlich Gruppen 244, 245 und 247; ohne Untergruppen 242.2 „Herstellung von Kalk“ und 242.3 „Herstellung von Gips“ | (bo) Including groups 244, 245 and 247; without subgroups 242.2 'manufacture of lime' and 242.3 'manufacture of plaster'. | (bo) Y compris les groupes 244, 245 et 247; sans les sous-groupes 242.2 «Fabrication de chaux» et 242.3 «Fabrication de plâtre» |
| (bp) Ohne Untergruppen 243.1 „Herstellung von Asbestzementwaren“, 243.3 „Herstellung von Platten und vorgefertigten Bauteilen aus Gips“, und 243.5 „Herstellung von Baustoffen aus Naturbims“ | (bp) Without subgroups 243.1 'manufacture of asbestos-cement products', 243.3 'manufacture of gypsum plaster tiles and of prefabricated components from plastering material' and 243.5 'manufacture of pumice cement products'. | (bp) Sans les sous-groupes 243.1 «Fabrication de produits en amiante-ciment», 243.3 «Fabrication de carreaux de plâtre, d'éléments préfabriqués à base de plâtre» et 243.5 «Fabrication de produits en poncement» |
| (bq) In Gruppe 243 einbegriffen | (bq) Included in group 243. | (bq) Compris dans le groupe 243 |
| (br) Ohne Gruppe 246 und Untergruppen 242.2, 242.3, 243.1, 243.3 und 243.5 | (br) Without group 246 and subgroups 242.2, 242.3, 243.1, 243.3 and 243.5. | (br) A l'exclusion du groupe 246 et des sous-groupes 242.2, 242.3, 243.1, 243.3 et 243.5 |
| (bs) Einschließlich Gruppe 256 und Klasse 26 | (bs) Including group 256 and class 26. | (bs) Y compris le groupe 256 et la classe 26 |
| (bt) In Gruppe 251 einbegriffen | (bt) Included in group 251. | (bt) Compris dans le groupe 251 |
| (bu) Einschließlich Klasse 26 | (bu) Including class 26. | (bu) Y compris la classe 26 |
| (bv) Einschließlich Gruppe 319 „Mechanik a. n. g.“ | (bv) Including group 319 'other metal workshops not elsewhere specified'. | (bv) Y compris le groupe 319 «Ateliers mécaniques n.d.a.» |
| (bx) Einschließlich Gruppe 327 | (bx) Including group 327. | (bx) Y compris le groupe 327 |
| (by) In Gruppe 323 einbegriffen | (by) Included in group 323. | (by) Compris dans le groupe 323 |
| (bz) Ohne Gruppe 348 „Montage und Installation von elektrotechnischen Erzeugnissen (ohne Bauinstallation)“ | (bz) Without group 348 'assembly and installation of electrical equipment and apparatus (except for work relating to the wiring of buildings)'. | (bz) Sans le groupe 348 «Montage, travaux d'installation technique (à l'exclusion de l'installation électrique de bâtiment)» |
| (ca) Einschließlich Gruppe 364 | (ca) Including group 364. | (ca) Y compris le groupe 364 |
| (cb) Ohne Untergruppen 361.4 „Schiffsanstreichererei“ und 361.5 „Schiffsabwrackung“ | (cb) Without subgroups 361.4 'painting of ships' and 361.5 'shipbreaking'. | (cb) Sans les sous-groupes 361.4 «Peinture de navires» et 361.5 «Chantiers de démolition» |
| (cc) Einschließlich Gruppe 365 „Sonstiger Fahrzeugbau“ | (cc) Including group 365 'manufacture of transport equipment not elsewhere specified'. | (cc) Y compris le groupe 365 «Construction de matériel de transport n.d.a.» |
| (cd) In Klasse 35 einbegriffen | (cd) Included in class 35. | (cd) Compris dans la classe 35 |
| (ce) In Gruppe 362 einbegriffen | (ce) Included in group 362. | (ce) Compris dans le groupe 362 |
| (cf) Ohne Gruppe 364 und Untergruppen 361.4 und 361.5 | (cf) Without group 365 and subgroups 361.4 and 361.5. | (cf) Sans le groupe 364 et les sous-groupes 361.4 et 361.5 |
| (cg) Ohne Position 412.11 „Kommunale Schlachthöfe“ | (cg) Without item 412.11 'municipal slaughterhouses'. | (cg) Sans la position 412.11 «Abattoirs communaux» |
| (ch) In Gruppe 423 einbegriffen | (ch) Included in group 423. | (ch) Compris dans le groupe 423 |
| (ci) Einschließlich Gruppen 417 und 418 | (ci) Including groups 417 and 418. | (ci) Y compris les groupes 417 et 418 |
| (cj) Einschließlich Gruppen 425 und 426 | (cj) Including groups 425 and 426. | (cj) Y compris les groupes 425 et 426 |
| (ck) Einschließlich Gruppen 433 und 434 | (ck) Including groups 433 and 434. | (ck) Y compris les groupes 433 et 434 |
| (cl) In Gruppe 432 einbegriffen | (cl) Included in group 432. | (cl) Compris dans le groupe 432 |
| (cm) Einschließlich Gruppen 438, 439 und 455 | (cm) Including groups 438, 439 and 455. | (cm) Y compris les groupes 438, 439 et 455 |
| (cn) In Gruppe 435 einbegriffen | (cn) Included in group 435. | (cn) Compris dans le groupe 435 |
| (co) In Gruppe 453 einbegriffen | (co) Included in group 453. | (co) Compris dans le groupe 453 |
| (cp) Einschließlich Gruppe 456 | (cp) Including group 456. | (cp) Y compris le groupe 456 |
| (cq) Ohne Gruppen 454 „Maßanfertigung von Oberbekleidung, Leibwäsche und Kopfbedeckungen“ und 455 | (cq) Without group 454 'bespoke tailoring, dressmaking and hat-making' and 455. | (cq) Sans les groupes 454 «Fabrication sur mesure de vêtements, de lingerie et de chapeaux» et 455 |
| (cr) Ohne Untergruppen 462.3 „Holzvergütung“ und 462.4 „Imprägnierung von Holz gegen Pilze, Insekten und Feuer“ | (cr) Without subgroups 462.3 'manufacture of improved wood' and 462.4 'preservation of wood (against fungi, insects and fire)'. | (cr) Sans les sous-groupes 462.3 «Fabrication de bois améliorés» et 462.4 «Fabrication de bois traités contre les champignons, les insectes ou le feu» |

- (cs) Ohne Untergruppen 467.7 „Herstellung von Korbmöbeln“ und 467.9 „Hilfsgewerbe der Möbelherstellung: Möbelpolstererei und -lackiererei usw.“
- (ct) Ohne Gruppen 461 und 466 und Untergruppen 462.3, 462.4, 467.7 und 467.9
- (cu) Ohne Gruppe 482
- (cv) Einschließlich Gruppe 501; ohne Untergruppen 501.2 „Dachdeckerei“ und 501.3 „Schornstein-, Feuerungs- und Industrieofenbau“
- (cw) In Gruppe 500 einbegriffen
- (cx) Ohne Untergruppen 504.1 „Allgemeines Ausbaugewerbe“, 504.3 „Bautischlerei“, 504.5 „Fliesen- und Plattenlegerei, Fußbodenlegerei und -klebererei“ und 504.6 „Ofen- und Herdsetzerei sowie sonstiges Ausbaugewerbe“
- (cy) Ohne Gruppe 503 und Untergruppen 501.2, 501.3, 504.1, 504.3, 504.5 und 504.6
- (cz) Angaben über die Unternehmen: einschließlich Klasse 12
- (da) Angaben über die Unternehmen: in Klasse 11 einbegriffen
- (dc) Einschließlich Gruppen 211 und 222
- (dd) Einschließlich Gruppe 244
- (de) In Gruppe 243 einbegriffen
- (df) Einschließlich Gruppe 246
- (dg) In Gruppe 245 einbegriffen
- (dh) Einschließlich Klasse 26
- (di) Einschließlich Gruppe 259
- (dj) In Gruppe 255 einbegriffen
- (dk) Tatbestand 13 vertraulich; in der Gesamtsumme der Klasse enthalten
- (dl) Tatbestand 13: betrifft ausschließlich Untergruppe 316.5 „Herstellung von Öfen und Herden aller Art für den Haushalt“
- (dm) In Klasse 34 einbegriffen
- (dn) Einschließlich Klasse 33
- (do) Einschließlich Gruppen 364 und 365
- (dp) In Gruppe 416 einbegriffen
- (dt) Die Angaben für die Untergruppen 491.4 „Diamantschleiferei“ und 491.5 „Bearbeitung von Edel und Schmucksteinen“ betreffen die Einheiten mit 5 Arbeitern und mehr
- (du) In Gruppe 495 einbegriffen
- (dv) Einschließlich Gruppe 492
- (dw) In Klasse 16 einbegriffen
- (dx) Einschließlich Klasse 17
- (dy) Einschließlich Gruppe 224
- (dz) In Gruppe 223 einbegriffen
- (cs) Without subgroups 467.7 'manufacture of cane and wicker furniture' and 467.9 'activities ancillary to the furniture industry: varnishing, upholstering, gilding, etc.'
- (ct) Without groups 461 and 466 and subgroups 462.3, 462.4, 467.7 and 467.9.
- (cu) Without group 482.
- (cv) Including group 501; without subgroups 501.2 'roofing' and 501.3 'construction of chimneys, kilns and furnaces'.
- (cw) Included in group 500.
- (cx) Without subgroups 504.1 'general building completion work', 504.3 'joinery, primarily engaged in on-the-site assembly and/or installation', 504.5 'tiling and otherwise covering floors and walls' and 504.6 'other building completion work (putting in fireplaces, etc.)'.
- (cy) Without group 503 and subgroups 501.2, 501.3, 504.1, 504.3, 504.5 and 504.6.
- (cz) Data for enterprises: including class 12.
- (da) Data for enterprises: included in class 11.
- (dc) Including groups 211 and 222.
- (dd) Including group 244.
- (de) Included in group 243.
- (df) Including group 246.
- (dg) Included in group 245.
- (dh) Including class 26.
- (di) Including group 259.
- (dj) Included in group 255.
- (dk) Variable 13 is confidential; included in the total of the class.
- (dl) Variable 13: covers only subgroup 316.5 'manufacture of domestic heating appliances and kitchen heating appliances of all kinds'.
- (dm) Included in class 34.
- (dn) Including class 33.
- (do) Including groups 364 and 365.
- (dp) Included in group 416.
- (dt) Data for subgroups 491.4 'diamond cutting and polishing' and 491.5 'working of precious and semi-precious stones' concerns units with 5 manual workers and more.
- (du) Included in group 495.
- (dv) Including group 492.
- (dw) Included in class 16.
- (dx) Including class 17.
- (dy) Including group 224.
- (dz) Included in group 223.
- (cs) Sans les sous-groupes 467.7 «Fabrication de meubles en rotin» et 467.9 «Activités annexes de l'industrie du meuble: finissage, vernissage, tapissage, garnissage, dorure de meubles»
- (ct) Sans les groupes 461 et 466 et les sous-groupes 462.3, 462.4, 467.7 et 467.9
- (cu) Sans le groupe 482
- (cv) Y compris le groupe 501, à l'exclusion des sous-groupes 501.2 «Entreprise de couverture» et 501.3 «Construction de cheminées et fours»
- (cw) Compris dans le groupe 500
- (cx) Sans les sous-groupes 504.1 «Aménagement général», 504.3 «Menuiserie en bois, principalement orientée vers la pose», 504.5 «Revêtement de sols et de murs» et 504.6 «Aménagements divers (pose de poêles de faïence, etc.)»
- (cy) Sans le groupe 503 et les sous-groupes 501.2, 501.3, 504.1, 504.3, 504.5 et 504.6
- (cz) Données sur les entreprises: y compris la classe 12
- (da) Données sur les entreprises: compris dans la classe 11
- (dc) Y compris les groupes 211 et 222
- (dd) Y compris le groupe 244
- (de) Compris dans le groupe 243
- (df) Y compris le groupe 246
- (dg) Compris dans le groupe 245
- (dh) Y compris la classe 26
- (di) Y compris le groupe 259
- (dj) Compris dans le groupe 255
- (dk) La variable 13 est confidentielle; comprise dans le total de la classe
- (dl) Variable 13: ne concerne que le sous-groupe 316.5 «Fabrication d'appareils domestiques de chauffage et de cuisine de tous types»
- (dm) Compris dans la classe 34
- (dn) Y compris la classe 33
- (do) Y compris les groupes 364 et 365
- (dp) Compris dans le groupe 416
- (dt) Les données pour les sous-groupes 491.4 «Taille du diamant» et 491.5 «Lapidairerie» concernent les unités occupant 5 ouvriers et plus
- (du) Compris dans le groupe 495
- (dv) Y compris le groupe 492
- (dw) Compris dans la classe 16
- (dx) Y compris la classe 17
- (dy) Y compris le groupe 224
- (dz) Compris dans le groupe 223

(ea) Einschließlich Gruppen 245 und 246 sowie Klasse 49	(ea) Including groups 245 and 246, and class 49.	(ea) Y compris les groupes 245 et 246 ainsi que la classe 49
(eb) Einschließlich Klasse 49	(eb) Including class 49.	(eb) Y compris la classe 49
(ec) Einschließlich Gruppen 251 und 257	(ec) Including groups 251 and 257.	(ec) Y compris les groupes 251 et 257
(ed) In Gruppe 316 einbegriffen	(ed) Included in group 316.	(ed) Compris dans le groupe 316
(ee) Einschließlich Gruppen 315 und 319	(ee) Including groups 315 and 319.	(ee) Y compris les groupes 315 et 319
(ef) In Gruppe 324 einbegriffen	(ef) Included in group 324.	(ef) Compris dans le groupe 324
(eg) Einschließlich Gruppe 321	(eg) Including group 321.	(eg) Y compris le groupe 321
(eh) In Gruppe 417 einbegriffen	(eh) Included in group 417.	(eh) Compris dans le groupe 417
(ei) Einschließlich Gruppe 416	(ei) Including group 416.	(ei) Y compris le groupe 416
(ej) In Gruppe 425 einbegriffen	(ej) Included in group 425.	(ej) Compris dans le groupe 425
(ek) Einschließlich Gruppe 422	(ek) Including group 422.	(ek) Y compris le groupe 422
(el) Einschließlich Gruppe 429	(el) Including group 429.	(el) Y compris le groupe 429
(em) In Gruppe 428 einbegriffen	(em) Included in group 428.	(em) Compris dans le groupe 428
(er) In Klasse 24 einbegriffen	(er) Included in class 24.	(er) Compris dans la classe 24
(es) In Gruppe 501 einbegriffen	(es) Included in group 501.	(es) Compris dans le groupe 501
(et) Einschließlich Gruppe 500	(et) Including group 500.	(et) Y compris le groupe 500
(eu) In Gruppe 212 einbegriffen	(eu) Included in group 212.	(eu) Compris dans le groupe 212
(ev) Einschließlich Gruppe 211	(ev) Including group 211.	(ev) Y compris le groupe 211
(ew) Einschließlich Gruppe 233 „Gewinnung von Salz“	(ew) Including group 233 'salt extraction'.	(ew) Y compris le groupe 233 «Extraction de sel»
(ex) Betrifft nur Gruppe 239 „Gewinnung von sonstigen Mineralien; Torfgewinnung“	(ex) Covers only group 239 'extraction of other minerals; peat extraction'.	(ex) Concerne uniquement le groupe 239 «Extraction d'autres minéraux; tourbières»
(ey) Einschließlich Klasse 15	(ey) Including class 15.	(ey) Y compris la classe 15
(ez) In Gruppe 418 einbegriffen	(ez) Included in group 418.	(ez) Compris dans le groupe 418
(fa) Einschließlich Gruppe 417	(fa) Including group 417.	(fa) Y compris le groupe 417
(fb) Einschließlich Gruppe 414	(fb) Including group 414.	(fb) Y compris le groupe 414
(fg) Einschließlich „establishments“ mit weniger als 20 Beschäftigten	(fg) Including establishments with less than 20 persons employed.	(fg) Y compris les «establishments» avec moins de 20 personnes occupées
(fh) Einschließlich Gruppe 222	(fh) Including group 222.	(fh) Y compris le groupe 222
(fi) Einschließlich Gruppe 224	(fi) Including group 224.	(fi) Y compris le groupe 224
(fj) In Gruppe 223 einbegriffen	(fj) Included in group 223.	(fj) Compris dans le groupe 223
(fi) In Klasse 32 einbegriffen	(fi) Included in class 32.	(fi) Compris dans la classe 32
(fm) In Gruppe 363 einbegriffen	(fm) Included in group 363.	(fm) Compris dans le groupe 363
(fn) Einschließlich Gruppen 362 und 365 „Sonstiger Fahrzeugbau“	(fn) Including groups 362 and 365 'manufacture of transport equipment not elsewhere specified'.	(fn) Y compris les groupes 362 et 365 «Construction de matériel de transport n.d.a.»
(fo) Einschließlich Gruppen 418 und 420	(fo) Including groups 418 and 420.	(fo) Y compris les groupes 418 et 420
(fp) In Gruppe 427 einbegriffen	(fp) Included in group 427.	(fp) Compris dans le groupe 427
(fq) Einschließlich Gruppe 424	(fq) Including group 424.	(fq) Y compris le groupe 424
(fr) Einschließlich Gruppe 454 „Maßanfertigung von Oberbekleidung, Leibwäsche und Kopfbedeckungen“	(fr) Including group 454 'bespoke tailoring, dressmaking and hatmaking'.	(fr) Y compris le groupe 454 «Fabrication sur mesure de vêtements, de lingerie et de chapeaux»
(fs) Einschließlich Klasse 12	(fs) Including class 12.	(fs) Y compris la classe 12
(ft) In Klasse 11 einbegriffen	(ft) Included in class 11.	(ft) Compris dans la classe 11
(fu) Einschließlich Klasse 35	(fu) Including class 35.	(fu) Y compris la classe 35
(fv) In Gruppe 328 einbegriffen	(fv) Included in group 328.	(fv) Compris dans le groupe 328

IV

Foldeblade
Faltblätter
Fold-outs
Dépliants
Inserti
Vouwbladen

IV/1
NACE

**Uddrag af Systematisk fortegnelse over økonomiske aktiviteter
i De europæiske Fællesskaber**

**Auszüge aus der Allgemeine Systematik der Wirtschaftszweige
in den Europäischen Gemeinschaften**

**Extract of the General Industrial Classification of
Economic Activities within the European Communities**

**Extrait de la Nomenclature générale des activités économiques
dans les Communautés européennes**

**Estratto della Nomenclatura generale delle attività economiche
nelle Comunità europee**


**Uittreksel van de Algemene systematische bedrijfsindeling
in de Europese Gemeenschappen**






Nr. NACE	Beschreibung	Nr. NACE	Beschreibung	Nr. NACE	Beschreibung
11	Kohlenbergbau (einschl. Herstellung von Briketts) Steinkohlenbergbau (einschl. Herstellung von Steinkohlenbriketts) Braun- und Pechkohlenbergbau (einschl. Herstellung von Braunkohlenbriketts)	26	Chemiefaserindustrie	428	Abfüllung von Mineralbrunnen, Herstellung von alkoholfreien Getränken Tabakverarbeitung
12	Kokerei	31	Herstellung von Metallerzeugnissen (ohne Maschinen- und Fahrzeugbau)	429	
13	Gewinnung von Erdöl und Erdgas	311	Gießerei	43	Textilgewerbe
14	Mineralölverarbeitung	312	Schmiede-, Preß- und Hammerwerke	431	Wollaufbereitung, -spinnerei, -weberei u.ä.
15	Kernbrennstoffindustrie	313	Stahlverformung und Oberflächenveredlung	432	Baumwollspinnerei, -weberei u.ä.
16	Erzeugung und Verteilung von Elektrizität, Gas, Dampf und Warmwasser	314	Herstellung von Stahl- und Leichtmetallkonstruktionen (auch verbunden mit Montage)	433	Seidenaufbereitung, -spinnerei, -weberei u.ä.
161	Erzeugung und Verteilung von Elektrizität	315	Kessel- und Behälterbau	434	Leinen-, Hanf- und Ramieaufbereitung, -spinnerei und -weberei
162	Gaswerke, Verteilung von Gas	316	Herstellung von EBM-Waren	435	Jutespinnerei und -weberei
17	Wassergewinnung, -reinigung und -verteilung	316.5	Herstellung von Ofen und Herden aller Art für den Haushalt	436	Wirkerei und Strickerei
21	Erzbergbau (Gewinnung und Aufbereitung)	316.6	Herstellung von Stahlmöbeln (einschl. Panzerschränken)	437	Textilveredlung
211	Eisenerzbergbau (Gewinnung und Aufbereitung)	319	Mechanik a.n.g.	438	Herstellung von Teppichen, Linoleum u.ä. Bodenbelag sowie Wachstuch
212	NE-Metallerzbergbau (Gewinnung und Aufbereitung)	32	Maschinenbau	438.1	Herstellung von Teppichen aus Fasern aller Art
22	Erzeugung und erste Bearbeitung von Metallen	321	Herstellung von landwirtschaftlichen Maschinen und Ackerschleppern	438.2	Herstellung von Linoleum und sonstigen Fußbodenbelägen auf textilem Träger oder Papier
221	Erzeugung von Eisen und Stahl gemäß EGKS-Vertrag (ohne Hüttenkokerei)	322	Herstellung von Metallbearbeitungsmaschinen, Maschinenwerkzeugen und Vorrichtungen für Maschinen	439	Sonstiges Textilgewerbe
222	Herstellung von Stahlrohren	323	Herstellung von Textilmaschinen, deren Zubehör und Nähmaschinen	44	Ledergewerbe
223	Ziehereien und Kaltwalzwerke	324	Herstellung von Maschinen und Apparaten für das Nahrungs- und Genußmittelgewerbe, chemische und verwandte Industrien	441	Gerberei und Zurichtung von Leder
224	Erzeugung und erste Bearbeitung von NE-Metallen	325	Herstellung von Hütten- und Walzwerkeinrichtungen, Bergwerks-, Gießerei- und Baumaschinen sowie Hebezeugen und Fördermitteln	442	Herstellung von Lederwaren
23	Gewinnung von nichtenergetischen Mineralien (ohne Erze); Torfgewinnung	326	Herstellung von Zahnrädern, Getrieben, Wälzlagern und Antriebs-elementen	45	Schuh- und Bekleidungs-gewerbe
231	Gewinnung von Baumaterial, feuerfesten und keramischen Erden	327	Herstellung von Maschinen für weitere bestimmte Wirtschaftszweige	451	Serienherstellung von Schuhen (ohne Gummi- und Holzschuhe)
232	Kalisalz- und Phosphatbergbau	328	Herstellung von sonstigen Maschinenbauerzeugnissen	453	Serienherstellung von Bekleidung, Herstellung von Bekleidungs-zubehör
24	Be- und Verarbeitung von Steinen und Erden; Herstellung und Verarbeitung von Glas	33	Herstellung von Büromaschinen sowie Datenverarbeitungsgeräten und -einrichtungen	455	Konfektion sonstiger Textilwaren (ohne vorgelagerte Weberei)
241	Ziegelei	34	Elektrotechnik	456	Herstellung von Pelzen und Pelzwaren
242	Herstellung von Zement, Kalk und Gips	35	Bau von Kraftwagen und deren Einzelteilen	46	Be- und Verarbeitung von Holz
243	Herstellung von Baustoffen aus Beton und Gips sowie von Asbestzementwaren	36	Fahrzeugbau (ohne Bau von Kraftwagen)	461	Bearbeitung von Holz
243.1	Herstellung von Asbestzementwaren	361	Schiffbau	462	Herstellung von Halbwaren aus Holz
243.6	Herstellung von Transportbeton und -mörtel	362	Herstellung von Schienenfahrzeugen	463	Serienherstellung von Bauelementen aus Holz und von Parkett
244	Herstellung von Asbestwaren (ohne Asbestzementwaren)	363	Herstellung von Kraft- und Fahrrädern und deren Einzelteilen	464	Herstellung von Verpackungsmitteln aus Holz
245	Be- und Verarbeitung von Natursteinen sowie Herstellung von a.n.g. Mineralerzeugnissen	364	Luftfahrzeugbau und -reparatur	465	Herstellung von sonstigen Holzwaren (ohne Möbel)
246	Herstellung von Schleifkörpern und Schleifmitteln auf Unterlagen	37	Feinmechanik und Optik	466	Herstellung von Kork-, Korb- und Flechtwaren, Bürsten, Besen und Pinseln
247	Herstellung und Verarbeitung von Glas	371	Herstellung von feinmechanischen Erzeugnissen	467	Herstellung von Holzmöbeln
248	Herstellung von keramischen Erzeugnissen (ohne Ziegelei)	372	Herstellung von medizin- und orthopädiemechanischen Erzeugnissen (ohne orthopädisches Schuhwerk)	47	Papier- und Papperzeugung und -verarbeitung; Druckerei- und Verlags-gewerbe
25	Chemische Industrie (ohne Chemiefaserindustrie)	373	Herstellung von optischen und fotografischen Geräten	471	Herstellung von Holzschliff, Zellstoff, Papier und Pappe
251	Herstellung chemischer Grundstoffe und Herstellung dieser Erzeugnisse mit anschließender Weiterverarbeitung (ohne Chemiefaserindustrie)	374	Herstellung von Uhren und deren Teilen	472	Verarbeitung von Papier und Pappe
255	Herstellung von Spachtelkitten, Lacken und Anstrichmitteln, Firnis, Druck- und Abziehfarben	41/42	Nahrungs- und Genußmittelgewerbe	473	Druckerei und verwandte Gewerbe
256	Herstellung von anderen chemischen Erzeugnissen, vorwiegend für gewerbliche und landwirtschaftliche Verwendung	411	Herstellung von Ölen und Fetten pflanzlicher oder tierischer Herkunft	474	Verlags-gewerbe
257	Herstellung pharmazeutischer Erzeugnisse	412	Schlachterei und Verarbeitung von Fleisch (ohne Fleischerei)	48	Verarbeitung von Gummi und Kunststoffen
258	Herstellung von Seife, synthetischen Waschmitteln, Parfums und sonstigen Körperpflegemitteln	413	Be- und Verarbeitung von Milch	481	Verarbeitung von Gummi
259	Herstellung von sonstigen chemischen Erzeugnissen vorwiegend für privaten Verbrauch und Verwaltungen	414	Verarbeitung von Obst und Gemüse	482	Runderneuerung und Reparatur von Bereifungen aus Gummi
259.1	Herstellung fotochemischer Erzeugnisse (fotografische Filme, Platten, Papiere und Hilfsmittel)	415	Verarbeitung von Fischen u.a. Meeres-tieren für menschliche Nahrungszwecke	483	Verarbeitung von Kunststoffen
259.2	Herstellung von Haushaltspflegemitteln (Schuh- und Fußbodenpflegemittel, Metallputzmittel usw.)	416	Mahl- und Schäl-möhlen	49	Sonstiges verarbeitendes Gewerbe
		417	Herstellung von Teigwaren	491	Herstellung von Schmuck, Gold- und Silberschmiedewaren, Bearbeitung von Edel- und Schmucksteinen
		418	Herstellung von Stärken und Stärkeerzeugnissen	492	Herstellung von Musikinstrumenten
		419	Herstellung von Backwaren (einschl. Dauerbackwaren)	493	Foto- und Film-labors
		420	Zuckerindustrie	494	Herstellung von Spiel- und Sportwaren
		421	Herstellung von Süßwaren (ohne Dauerbackwaren)	495	Sonstige Zweige des be- und verarbeitenden Gewerbes
		422	Herstellung von Futtermitteln (einschl. Fischmehl)	50	Baugewerbe
		423	Sonstiges Nahrungsmittelgewerbe	500	Allgemeines Baugewerbe (ohne ausgeprägten Schwerpunkt) und Abbruch-gewerbe
		424	Herstellung von Athylalkohol aus Vergärung; Herstellung von Spirituosen	501	Rohbaugewerbe
		425	Herstellung von Traubenwein und Getränken auf Traubenweinbasis	502	Tiefbau
		427	Brauerei und Mälzerei	503	Bauinstallation
				504	Ausbaugewerbe
				1	Energie und Wasserwirtschaft
				2/4	Verarbeitendes Gewerbe
				5	Baugewerbe
				1/5	Insgesamt






NACE

**Allgemeine Systematik der Wirtschaftszweige
in den Europäischen Gemeinschaften
(Teil „Industrie“)**






NACE

**Nomenclature générale des activités
économiques dans les Communautés
européennes (Partie «Industrie»)**


No NACE	Intitulé	No NACE	Intitulé	No NACE	Intitulé
11	Extraction et agglomération de combustibles solides	311	Fonderies	422	Fabrication de produits pour l'alimentation des animaux (y compris farines de poisson)
12	Cokeries	312	Forge, estampage, matriçage, emboutissage, découpage et repoussage	423	Fabrication de produits alimentaires divers
13	Extraction de pétrole et de gaz naturel	313	Seconde transformation, traitement et revêtement des métaux	424	Industrie des alcools éthyliques de fermentation
14	Raffinage de pétrole	314	Construction métallique (y compris la pose associée)	425	Industrie du vin et des boissons à base de vin
15	Industrie des combustibles nucléaires	315	Chaudronnerie, construction de réservoirs et d'autres pièces de tôlerie	427	Brasserie et malterie
16	Production et distribution d'énergie électrique, de gaz, de vapeur et d'eau chaude	316	Fabrication d'outillage et d'articles finis en métaux, à l'exclusion du matériel électrique	428	Industrie des boissons hygiéniques et eaux gazeuses
161	Production et distribution d'énergie électrique	316.5	Fabrication d'appareils domestiques de chauffage et de cuisine de tous types	429	Industrie du tabac
162	Usines à gaz; distribution de gaz	316.6	Fabrication de mobilier métallique (y compris coffres-forts)	43	Industrie textile
17	Captage, épuration et distribution d'eau	319	Ateliers mécaniques n.d.a.	431	Industrie lainière
21	Extraction et préparation de minerais métalliques	32	Construction de machines et de matériel mécanique	432	Industrie cotonnière
211	Extraction et préparation de minerai de fer	321	Construction de machines et tracteurs agricoles	433	Industrie de la soierie
212	Extraction et préparation de minerais de métaux non ferreux	322	Construction de machines-outils pour le travail des métaux, d'outillage et d'outils pour machines	434	Industrie du lin, du chanvre et de la ramie
22	Production et première transformation des métaux	323	Construction de machines textiles et de leurs accessoires, fabrication de machines à coudre	435	Industrie du jute
221	Sidérurgie (selon le traité CECA) non compris les cokeries intégrées	324	Construction de machines et appareils pour les industries alimentaires, chimiques et connexes	436	Bonneterie
222	Fabrication de tubes d'acier	325	Construction de matériel pour les mines, la sidérurgie et les fonderies, pour le génie civil et le bâtiment; construction de matériel de levage et de manutention	437	Achèvement des textiles
223	Tréfilage, étirage, laminage de feuillards, profilage à froid de l'acier	326	Fabrication d'organes de transmission	438	Fabrication de tapis, de linoléum et de couvre-parquets ainsi que de toiles cirées
224	Production et première transformation des métaux non ferreux	327	Construction d'autres matériels spécifiques	438.1	Fabrication de tapis de toutes fibres
23	Extraction de minéraux autres que métalliques et énergétiques; tourbières	328	Construction d'autres machines et matériel mécanique	438.2	Fabrication de linoléum et d'autres recouvrements de sol à support textile ou de papier
231	Extraction de matériaux de construction et terres à feu	33	Construction de machines de bureau et de machines et installations pour le traitement de l'information	439	Autres industries textiles
232	Extraction minière de sels de potasse et de phosphates naturels	34	Construction électrique et électronique	44	Industrie du cuir
24	Industrie des produits minéraux non métalliques	35	Construction d'automobiles et pièces détachées	441	Tannerie-mégisserie et industries connexes
241	Fabrication de matériaux de construction en terre cuite	36	Construction d'autre matériel de transport	442	Fabrication d'articles en cuir et similaires
242	Fabrication de ciment, de chaux et de plâtre	361	Construction navale, réparation et entretien des navires	45	Industrie des chaussures et de l'habillement
243	Fabrication de matériaux de construction et de travaux publics en béton, en ciment ou en plâtre	362	Construction de matériel ferroviaire roulant à voie normale et à voie étroite pour trafic public	451	Fabrication mécanique de chaussures (sauf en caoutchouc et en bois)
243.1	Fabrication de produits en amiante-ciment	363	Construction de cycles, motocycles et de leurs pièces détachées	453	Confection (production en série) d'articles d'habillement et d'accessoires d'habillement
243.6	Fabrication de béton frais	364	Construction et réparation d'aéronefs	455	Confection d'autres articles textiles (hors du tissage)
244	Fabrication d'articles en amiante (à l'exclusion des articles en amiante-ciment)	37	Fabrication d'instruments de précision, d'optique et similaires	456	Industrie des pelletteries et fourrures
245	Travail de la pierre et de produits minéraux non métalliques	371	Fabrication d'instruments de précision, d'appareils de mesure et de contrôle	46	Industrie du bois et du meuble en bois
246	Production de meules et autres produits abrasifs appliqués	372	Fabrication de matériel médico-chirurgical et d'appareils orthopédiques (à l'exclusion de chaussures orthopédiques)	461	Sciage et préparation industrielle du bois
247	Industrie du verre	373	Fabrication d'instruments d'optique et de matériel photographique	462	Fabrication de produits demi-finis en bois
248	Fabrication de produits céramiques	374	Fabrication de montres, horloges et de leurs pièces détachées	463	Fabrication en série de pièces de charpente, de menuiserie et de parquet
25	Industrie chimique	41/42	Industrie des produits alimentaires, des boissons et du tabac	464	Fabrication d'articles en bois (à l'exclusion des meubles)
251	Fabrication de produits chimiques de base et fabrication suivie de transformation plus ou moins élaborée de ces produits	411	Industrie des corps gras végétaux et animaux	465	Fabrication d'autres ouvrages en bois (à l'exclusion des meubles)
255	Fabrication d'enduits, de peinture, de vernis et d'encres d'imprimerie	412	Abattage du bétail, préparation et mise en conserve de viande (à l'exclusion de la boucherie-charcuterie)	466	Fabrication d'articles en liège, paille, vannerie et rotin; broserie
256	Fabrication d'autres produits chimiques principalement destinés à l'industrie et à l'agriculture	413	Industrie du lait	467	Industrie du meuble en bois
257	Fabrication de produits pharmaceutiques	414	Fabrication de conserves de fruits et légumes	47	Industrie du papier et fabrication d'articles en papier; imprimerie et édition
258	Savonnerie, fabrication de détergents synthétiques, ainsi que d'autres produits d'hygiène corporelle et de parfumerie	415	Fabrication de conserves de poissons et d'autres produits de la mer en vue de l'alimentation humaine	471	Fabrication de la pâte, du papier et du carton
259	Fabrication d'autres produits chimiques principalement destinés à la consommation domestique et à l'administration	416	Travail des grains	472	Transformation du papier et carton, fabrication d'articles en pâte
259.1	Fabrication de produits photographiques (surfaces sensibles et produits auxiliaires)	417	Fabrication de pâtes alimentaires	473	Imprimerie et industries annexes
259.2	Fabrication de produits d'entretien (cirages, encaustiques, produits pour le polissage des métaux, des carrosseries, etc.)	418	Industrie des produits amylacés	474	Édition
26	Production de fibres artificielles et synthétiques	419	Boulangerie, pâtisserie, biscotterie, biscuiterie	48	Industrie du caoutchouc — transformation des matières plastiques
31	Fabrication d'ouvrages en métaux (à l'exclusion des machines et de matériel de transport)	420	Industrie du sucre	481	Industrie du caoutchouc
		421	Industrie du cacao, du chocolat et de la confiserie de sucre	482	Rechapage et réparation de pneus
				483	Transformation des matières plastiques
				49	Autres industries manufacturières
				491	Bijouterie, orfèvrerie, argenterie et ouvrages de pierres
				492	Fabrication d'instruments de musique
				493	Laboratoires photographiques et cinématographiques
				494	Fabrication de jeux, jouets et articles de sport
				495	Industries manufacturières diverses
				50	Bâtiment et génie civil
				500	Bâtiment et génie civil (sans spécialisation), démolition
				501	Construction d'immeubles (d'habitation et autres)
				502	Génie civil: construction de routes, ponts, voies ferrées, etc.
				503	Installation
				504	Aménagement et parachèvement
				1	Energie et eau
				2/4	Industries manufacturières
				5	Bâtiment et génie civil
				1/5	Total général



NACE

**Nomenclatura generale delle attività economiche
nelle Comunità europee
(Parte «Industria»)**

N. NACE	Descrizione	N. NACE	Descrizione	N. NACE	Descrizione
11	Estrazione e agglomerazione di combustibili solidi Estrazione e agglomerazione del carbon fossile Estrazione e agglomerazione di lignite	313 314 315 316	Seconda trasformazione, trattamento e rivestimento dei metalli Costruzioni metalliche (ivi compresa la relativa posa) Costruzione di caldaie e serbatoi Fabbricazione di utensili e articoli finiti in metallo, ad esclusione del materiale elettrico	425 427 428 429	Industria del vino e delle bevande a base di vino Produzione di birra e malto Industria delle bevande analcoliche e delle acque gassate Industria del tabacco
12	Cokerie			43	Industria tessile
13	Estrazione di petrolio e di gas naturale			431	Industria laniera
14	Industria petrolifera	316.5	Fabbricazione di apparecchi per riscaldamento domestico e cucina di ogni tipo	432	Industria cotoniera
15	Industria dei combustibili nucleari			433	Industria della seta
16	Produzione e distribuzione di elettricità, gas, vapore e acqua calda	316.6	Fabbricazione di mobili metallici (ivi comprese le casseforti)	434	Industria del lino, della canapa e del ramie
161	Produzione e distribuzione di energia elettrica	319	Officine meccaniche n.d.a.	435	Industria della iuta
162	Officine del gas; distribuzione del gas	32	Costruzione di macchine e di materiale meccanico	436	Fabbricazione di tessuti di maglia, maglieria, calze
17	Raccolta, depurazione e distribuzione d'acqua	321	Costruzione di macchine e trattori agricoli	437	Finitura di tessuti
21	Estrazione e preparazione di minerali metallici	322	Costruzione di macchine utensili per la lavorazione dei metalli, di utensileria e di utensili per macchine	438	Fabbricazione di tappeti, di linoleum e di copripavimento, nonché di tele cerate
211	Estrazione e preparazione di minerale di ferro	323	Costruzione di macchine tessili e di loro accessori; fabbricazione di macchine per cucire	438.1	Fabbricazione di tappeti di qualsiasi fibra
212	Estrazione e preparazione di minerali metallici non ferrosi	324	Costruzione di macchine e apparecchi per le industrie alimentari, chimiche e affini	438.2	Fabbricazione di linoleum e di altri copripavimento a base di prodotti tessili o di carta
22	Produzione e prima trasformazione dei metalli	325	Costruzione di macchine e apparecchi per le industrie alimentari, chimiche e affini	439	Altre industrie tessili
221	Siderurgia (secondo il Trattato C.E.C.A.) non comprese le cokerie integrate	326	Costruzione di organi di trasmissione	44	Industria delle pelli e del cuoio
222	Fabbricazione di tubi di acciaio	327	Costruzione di altre macchine e apparecchi specifici	441	Concia delle pelli e del cuoio
223	Trafilatura, stratura, laminazione di nastri, profilatura a freddo dell'acciaio	328	Costruzione di altre macchine e apparecchi meccanici	442	Fabbricazione di articoli in cuoio e affini
224	Produzione e prima trasformazione dei metalli non ferrosi	33	Costruzione di macchine per ufficio e macchine e impianti per l'elaborazione dei dati	45	Fabbricazione di calzature, di articoli d'abbigliamento e di biancheria per casa
23	Estrazione di minerali diversi da quelli metallici e energetici; torbiere	34	Costruzione elettrica ed elettronica	451	Fabbricazione a macchina di calzature (tranne quelle in gomma o in legno)
231	Estrazione di materiali da costruzione e di terre refrattarie e per ceramica	35	Costruzione di automobili e pezzi staccati	453	Confezione (produzione in serie) di articoli di abbigliamento e accessori
232	Estrazione mineraria di sali di potassio e di fosfati di calce naturali	36	Costruzione di altri mezzi di trasporto	455	Confezione di altri articoli tessili (senza tessitura integrata)
24	Industria dei prodotti minerali non metallici	361	Costruzione navale, riparazione e manutenzione di navi	456	Fabbricazione di pellicce e articoli in pelo
241	Fabbricazione di materiali da costruzione in laterizio	362	Costruzione di materiale rotabile a scartamento normale e a scartamento ridotto per servizio pubblico	46	Industria del legno e del mobile in legno
242	Fabbricazione di cemento, calce e gesso	363	Costruzione di cicli, motocicli e loro parti staccate	461	Taglio e preparazione industriale del legno
243	Fabbricazione di materiali per costruzione in calcestruzzo, cemento e gesso	364	Costruzione e riparazione di aeronavi	462	Fabbricazione di prodotti semifiniti in legno
243.1	Fabbricazione di prodotti in amianto-cemento	37	Fabbricazione di strumenti ottici, di precisione e affini	463	Fabbricazione in serie di elementi di carpenteria, falegnameria, pavimenti in legno
243.6	Fabbricazione di calcestruzzo fresco	371	Fabbricazione di strumenti di precisione, di apparecchi di misura e controllo	464	Fabbricazione di imballaggi in legno
244	Fabbricazione di articoli in amianto (ad esclusione degli articoli in amianto-cemento)	372	Fabbricazione di materiale medico-chirurgico e di apparecchi ortopedici (scarpe ortopediche escluse)	465	Fabbricazione di altri oggetti in legno (mobili esclusi)
245	Lavorazione della pietra e di prodotti minerali non metallici	373	Fabbricazione di strumenti ottici e di apparecchiature fotografiche	466	Fabbricazione di articoli in sughero, paglia, giunco e vimini, produzione di spazzole e pennelli
246	Produzione di mole e altri corpi abrasivi applicati	374	Fabbricazione di orologi e loro pezzi staccati	467	Industria del mobile in legno
247	Industria del vetro	41/42	Industria alimentare, delle bevande e del tabacco	47	Industria della carta e degli articoli in carta; stampa e edizione
248	Fabbricazione di prodotti in ceramica	411	Industria dei grassi vegetali e animali	471	Fabbricazione della pasta-carta, della carta e del cartone
25	Industria chimica	412	Macellazione del bestiame, preparazione e conservazione della carne (escluse le macellerie e salumerie)	472	Trasformazione della carta e del cartone, fabbricazione di articoli in pasta-carta
251	Fabbricazione di prodotti chimici di base e fabbricazione seguita da trasformazione più o meno spinta degli stessi	413	Industria casearia	473	Stampa e industrie affini
255	Fabbricazione di mastici, pitture, vernici e inchiostri da stampa	414	Preparazione di conserve di frutta e ortaggi	474	Editoria
256	Fabbricazione di altri prodotti chimici principalmente destinati all'industria e all'agricoltura	415	Fabbricazione di conserve di pesce e di altri prodotti del mare per alimentazione umana	48	Industria della gomma - trasformazione delle materie plastiche
257	Fabbricazione di prodotti farmaceutici	416	Lavorazione delle granaglie	481	Industria della gomma
258	Fabbricazione di sapone e detergenti sintetici nonché di altri prodotti per l'igiene del corpo e di profumeria	417	Fabbricazione di paste alimentari	482	Rigenerazione e riparazione di pneumatici
259	Fabbricazione di altri prodotti chimici principalmente destinati al consumo privato e all'uso d'ufficio	418	Industria dei prodotti amidacei	483	Trasformazione delle materie plastiche
259.1	Fabbricazione di prodotti per fotografia (superfici sensibili e prodotti ausiliari)	419	Panetteria, pasticceria, biscottificio	49	Industrie manifatturiere diverse
259.2	Fabbricazione di prodotti per la manutenzione (cere, lucidi da scarpe, encaustici, prodotti per lucidare i metalli, le carrozzerie, ecc.)	420	Industria zuccheriera	491	Bigiotteria, oreficeria, argenteria e taglio delle pietre preziose
26	Fabbricazione di fibre artificiali e sintetiche	421	Industria del cacao e cioccolato, caramelle e gelati	492	Fabbricazione di strumenti musicali
31	Fabbricazione di oggetti in metallo (ad esclusione delle macchine e dei materiali da trasporto)	422	Fabbricazione dei prodotti alimentari per zootecnica (ivi compresa la farina di pesce)	493	Laboratori fotografici e cinematografici
311	Fonderie	423	Fabbricazione di prodotti alimentari vari	494	Fabbricazione di giochi, giocattoli e articoli sportivi
312	Fucinatura, stampaggio, imbutitura, tranciatura e lavorazione a sbalzo	424	Industria degli alcool etilici di fermentazione	495	Industrie manifatturiere varie
				50	Edilizia e genio civile
				500	Edilizia e genio civile (imprese non specializzate); demolizione
				501	Costruzione d'immobili (per abitazione ed altri)
				502	Genio civile: costruzione di strade, ponti, ferrovie, ecc.
				503	Installazione
				504	Attività di finitura dell'edilizia
				1	Energia e acque
				2/4	Industrie manifatturiere
				5	Edilizia e genio civile
				1/5	Totale generale



NACE

**Algemene systematische bedrijfsindeling
in de Europese Gemeenschappen
(Deel „Industrie“)**

Nr. NACE	Omschrijving	Nr. NACE	Omschrijving	Nr. NACE	Omschrijving
11	Winning en bewerking van vaste brandstoffen Winning en bewerking van steenkolen Winning en bewerking van bruinkool	313	en ambachtelijke smeden); vervaardiging van pers- en stampwerk Fabrieken van schroeven, bouten en moeren, van technische veren, van producten uit sintermateriaal; oppervlaktbewerking van metaal	422	Veevoederfabrieken (met inbegrip van vismeelfabrieken)
12	Cokesovenbedrijven	314	Constructiewerkplaatsen (productie van constructiewerk, ook indien verbonden met montage op de bouwplaats)	423	Overige voedingsmiddelenfabrieken
13	Aardolie- en aardgaswinning	315	Ketel- en reservoirbouw	424	Gist- en spiritusfabrieken; distilleerderijen e.d.
14	Aardolie-industrie	316	Gereedschappen, ijzer-, staal- en andere metaalwarenfabrieken	425	Bereiding van wijn en van dranken op basis van wijn
15	Winning en vervaardiging van splijt- en kweekstoffen	316.5	Haarden-, kachel- en fornuizenfabrieken	427	Bierbrouwerijen en mouterijen
16	Productie en distributie van elektriciteit, gas, stoom en warmwater	316.6	Fabrieken van stalen meubelen; brandkastenfabrieken	428	Bereiding van mineraalwater en limonade
161	Elektriciteitsbedrijven (opwekking en distributie)	319	Gereedschapslijperijen, dorpsmeden en dergelijke	429	Tabaksnijverheid
162	Gasfabrieken; gasdistributiebedrijven	32	Machinebouw	43	Textielnijverheid
17	Waterleidingsbedrijven (winning, reiniging en distributie van water)	321	Landbouwmachine- en -tractorenfabrieken	431	Wolindustrie
21	Winning en voorbereiding van ertsan	322	Fabrieken van metaalbewerkingsmachines en van mechanische machinegereedschappen	432	Katoenindustrie
211	Winning en voorbereiding van ijzererts	323	Textielmachine- en -onderdelenfabrieken; naaimachinefabrieken	433	Zijde-industrie
212	Winning en voorbereiding van non-ferro-metaalertsan	324	Fabrieken van machines en apparaten voor de voedings- en genotmiddelenindustrie, de chemische en verwante industrieën	434	Linnen-, hennep- en ramee-industrie
22	Vervaardiging en eerste verwerking van metalen	325	Fabrieken van machines en installaties voor de mijnbouw, de metallurgische industrie, de metaalgieterijen en de bouwnijverheid; fabrieken van hijs- en hefwerktuigen	435	Jute-industrie
221	IJzer- en staalindustrie (volgens E.G.K.S.-Verdrag; met uitzondering van geïntegreerde cokesovenbedrijven)	326	Fabrieken van lagers, tandwielen en andere overbrengingsmechanismen	436	Tricot- en kousenindustrie
222	Stalenbuizenfabrieken	327	Overige fabrieken van machines voor bepaalde bedrijfstakken	437	Textielveredeling
223	Trekkerijen en koudwalserijen	328	Overige machinebouw	438	Tapijt-, vilt- en vloerzeilfabrieken, wasdoekfabrieken
224	Productie en eerste verwerking van non-ferro-metalen	33	Bureaumachinefabrieken; fabrieken van machines voor informatieverwerking	438.1	Tapijt- en mattenfabrieken (tapijten en matten van alle soorten textielvezels)
23	Winning van niet-energetische mineralen (met uitzondering van ertsan); veenderijen	34	Elektrotechnische industrie	438.2	Linoleum-, vilt- en vloerzeilfabrieken
231	Winning van bouwmaterialen en van vuurvaste en keramische klei	35	Automobilbouw; fabrieken van auto-onderdelen	439	Overige textielnijverheid
232	Winning van kalizouten en natuurlijk calciumfosfaat	36	Overige transportmiddelenfabrieken	44	Ledernijverheid
24	Vervaardiging van steen, cement, betonwaren, aardewerk, glas e.d.	361	Scheepswerven, scheepsreparatie- en -onderhoudsbedrijven	441	Leerlooierijen en verwante bedrijven
241	Baksteen- en dakpannenfabrieken	362	Fabrieken van rollend spoor- en tramwagematerieel	442	Lederwarenfabrieken
242	Cement-, kalk- en gipsfabrieken	363	Rijwiel- en motorrijwielbedrijven; fabrieken van rijwiel- en motorrijwielonderdelen	45	Schoen- en kledingnijverheid
243	Fabrieken van bouwmaterialen uit beton, kalk, gips e.d.	364	Vliegtuigfabrieken en -reparatiebedrijven	451	Schoenindustrie
243.1	Asbestementwarenfabrieken	37	Fijnmechanische en optische industrie	453	Confectiebedrijven van kleding en kledingtoebehoren
243.6	Betonmortelcentrales	371	Fijnmechanische industrie; fabrieken van meet- en regelapparatuur	455	Confectiebedrijven van andere textielwaren (zonder geïntegreerde weverij)
244	Asbestverwerkende industrie (met uitzondering van asbestcementwarenfabrieken)	372	Medische en orthopedische artikelenfabrieken (met uitzondering van fabrieken van orthopedische schoenwerk)	456	Pelsbereiderijen en bontwerkerijen
245	Be- en verwerking van natuursteen en van overige niet-metalen mineralen	373	Optische industrie, foto- en filmapparaatfabrieken	46	Houtindustrie; fabrieken van houten meubelen
246	Vervaardiging van slijpstenen en andere toegepaste slijpmiddelen	374	Klokken- en uurwerkfabrieken; vervaardiging van uurwerkonderdelen	461	Zagerijen, schaverijen e.d.
247	Glas- en glaswarenfabrieken	41/42	Voedings- en genotmiddelenindustrie	462	Fabrieken van houten halffabrikaten
248	Aardewerkfabrieken; vuurvast-materiaalfabrieken	411	Vervaardiging van plantaardige en dierlijke oliën en vetten	463	Timmer- en parketvloerenfabrieken
25	Chemische industrie	412	Slachterijen; vleeswaren- en vleesconservenfabrieken	464	Houten-emballagefabrieken
251	Chemische grondstoffenfabrieken; geïntegreerde fabrieken voor de vervaardiging en verwerking van chemische grondstoffen	413	Zuivel- en melkproductenfabrieken	465	Overige houtnijverheid (geen meubelfabrieken)
255	Gerede-verffabrieken; drukinktfabrieken	414	Groenten- en fruitverwerkende industrie	466	Riet-, stro-, kurk- en borstelwarenfabrieken
256	Vervaardiging van andere chemische producten met voornamelijk industriële of agrarische toepassing	415	Visverwerkende bedrijven (visverwerking voor menselijke voedingsdoeleinden)	467	Meubelnijverheid (m.u.v. fabrieken van stalen meubelen)
257	Farmaceutische industrie	416	Meelindustrie, malerijen en pellerijen	47	Papier- en papierwarenindustrie; grafische nijverheid; uitgeverijen
258	Zee-, was- en reinigingsmiddelenfabrieken; cosmetische fabrieken	417	Deegwarenfabrieken (macaroni, vermicellifabrieken)	471	Houtslip- en cellulosefabrieken; papier- en kartonfabrieken
259	Vervaardiging van andere chemische verbruiksgoederen	418	Zetmeel- en zetmeelderivatenfabrieken	472	Papierwaren- en kartonagefabrieken
259.1	Fotochemische fabrieken (fotografische films, platen, papier; fotochemicaliën)	419	Vervaardiging van brood, beschuit, banket, koek en biscuit	473	Grafische nijverheid
259.2	Onderhoudsmiddelenfabrieken (schoensmeer, boen- en vloerwas, metaalpoetsmiddelen)	420	Suikerfabrieken en -raffinaderijen	474	Uitgeverijen
26	Kunstmatige en synthetische continu-garen- en vezelfabrieken	421	Cacao-, chocolade- en suikerwerkfabrieken	48	Rubber- en plasticverwerkende industrie
31	Vervaardiging van producten uit metaal (met uitzondering van machines en transportmiddelen)			481	Rubberverwerkende industrie
311	Gieterijen			482	Loopvlakvernieuingsbedrijven; bandenreparatiebedrijven
312	Smederijen (met uitzondering van kettinfabrieken, gereedschapsfabrieken)			483	Plasticverwerkende industrie
				49	Overige be- en verwerkende industrie
				491	Fabrieken van sieraden, goud- en zilver-smeedwerk, diamantnijverheid e.d.
				492	Muziekinstrumentenfabrieken
				493	Foto- en filmlaboratoria
				494	Speelgoed- en sportartikelenfabrieken
				495	Overige nijverheidsbedrijven
				50	Bouwnijverheid
				500	Algemene bouwnijverheid (zonder bepaalde specialisatie); slopersbedrijven
				501	Burgerlijke en utiliteitsbouw
				502	Water-, spoor- en wegenbouw; cultureeltechnische werken
				503	Installatiebedrijven
				504	Bouwbedrijven voor de afwerking van gebouwen
				1	Energie en waterhuishouding
				2/4	Verwerkende industrie
				5	Bouwnijverheid
				1/5	Algemeen totaal

IV/2

Variable

Bezeichnung der Tatbestände

Designation of the variables

Libellé des variables

Denominazione delle variabili

Benaming van de variabelen




Kode	Variable
01	Antal firmaer.
05	Antal beskæftigede, undtagen hjemmearbejdere.
03	Antal lønmodtagere, undtagen hjemmearbejdere.
18	Personaleudgifter.
13	Udbetalt bruttoløn med undtagelse af løn til hjemmearbejdere, der er opført på lønninglisten.
24	Omsætning.
19	Omsætning af egne varer produceret af firmaet (eller FE) samt faktureret beløb for industrielle tjenester ydet til andre.
68	Produktionsværdi, eksklusive moms.
47	Køb af råstoffer osv. samt udgift til industrielle tjenester.
41	Køb af råstoffer, halvfabrikata osv. fra andre.
44	Omkostninger vedrørende industrielle tjenester udført af tredjemand.
57	Omkostninger vedrørende ikke-industrielle tjenester.
69	Intermediaer anvendelse af varer og industrielle såvel som ikke-industrielle tjenester, eksklusive moms.
71	Bruttoværditilvækst i markedspriser, inklusive alle skatter.
73	Bruttoværditilvækst i faktorpriser.
1A	Antal beskæftigede i hver industribranche i procent af totalen for hele industrien (NACE 1–5).
2A	Omsætningen i hver industribranche i procent af totalen for hele industrien (NACE 1–5).
3A	Bruttoværditilvækst i faktorpriser i hver industribranche i procent af totalen for hele industrien (NACE 1–5).
4A	For hver industribranche produktionsværdien for hvert land i procent af totalen for Fællesskabet (eksklusive moms).
5A	Omsætning pr. beskæftiget (i 1 000 ERE).
6A	Bruttoværditilvæksten i faktorpriser pr. beskæftiget (i 1 000 ERE).
7A	Bruttoværditilvæksten i faktorpriser i procent af produktionsværdien (eksklusive moms).
8A	Personaleudgifter i procent af bruttoværditilvæksten i faktorpriser.

Kennziffer	Tatbestände
01	Zahl der Unternehmen
05	Zahl der Beschäftigten (ohne Heimarbeiter)
03	Zahl der Lohn- und Gehaltsempfänger (ohne Heimarbeiter)
18	Personalausgaben
13	Gezahlte Bruttolöhne und -gehälter, außer den Löhnen für Heimarbeiter, die auf der Lohnliste stehen
24	Umsatz
19	Umsatz aus eigenen Erzeugnissen und Erlöse aus industriellen Dienstleistungen für Dritte
68	Produktionswert ohne MwSt.
47	Käufe von Roh-, Hilfs- und Betriebsstoffen usw. und Wert der von anderen ausgeführten Lohnarbeiten
41	Käufe von fremdbezogenen Roh-, Hilfs- und Betriebsstoffen, Zwischenerzeugnissen usw.
44	Wert der von Dritten ausgeführten Lohnarbeiten
57	Wert der von Dritten bezogenen nichtindustriellen Leistungen
69	Vorleistungen (Verbrauch von Gütern, Lohnarbeiten und nichtindustriellen Leistungen ohne MwSt.)
71	Bruttowertschöpfung zu Marktpreisen einschließlich sämtlicher Steuern
73	Bruttowertschöpfung zu Faktorkosten
1A	Anteil (in %) je Industriezweig an der Zahl der Beschäftigten in der Industrie (NACE 1 bis 5)
2A	Anteil (in %) je Industriezweig am Gesamtumsatz der Industrie (NACE 1 bis 5)
3A	Anteil (in %) je Industriezweig am Bruttowertschöpfung zu Faktorkosten der Industrie (NACE 1 bis 5)
4A	Anteil (in %) je Mitgliedstaat am Gesamtproduktionswert der Gemeinschaft (ohne MwSt.)
5A	Umsatz je Beschäftigten (in 1000 ERE)
6A	Bruttowertschöpfung zu Faktorkosten je Beschäftigten (in 1000 ERE)
7A	Anteil (in %) der Bruttowertschöpfung zu Faktorkosten am Produktionswert (ohne MwSt.)
8A	Anteil (in %) der Personalausgaben an der Bruttowertschöpfung zu Faktorkosten


Codes	Variables
01	Number of enterprises.
05	Number of persons employed, excluding home workers.
03	Number of employees, excluding home workers.
18	Labour costs.
13	Gross wages and salaries paid, excluding remunerations paid to home workers on the payroll.
24	Turnover.
19	Sales of products manufactured by the enterprise (or by the KAU) and revenue from industrial services rendered to others.
68	Production value, excluding VAT.
47	Purchases of raw materials etc. and cost of industrial services received from others.
41	Purchases, from others, of raw materials, intermediate products, etc.
44	Cost of industrial services received from others.
57	Cost of non-industrial services received from others.
69	Intermediate consumption of materials and industrial and non-industrial services, excluding VAT.
71	Gross value-added at market prices, inclusive of all taxes.
73	Gross value-added at factor cost.
1A	Employment in each industrial branch as a percentage of the total number of persons employed in industry (NACE 1 to 5).
2A	Turnover, in each industrial branch as a percentage of total industrial turnover (NACE 1 to 5).
3A	Gross value-added at factor cost in each industrial branch as a percentage of the total gross value-added in industry (NACE 1 to 5).
4A	The value of production (excluding VAT) in each Member State as a percentage of total production value in the EC.
5A	Turnover per person employed (in 1 000 EUA).
6A	Gross value-added at factor cost per person employed (in 1 000 EUA).
7A	Gross value-added at factor cost as a percentage of the value of production (excluding VAT).
8A	Labour costs as a percentage of gross value-added at factor cost.

Codes	Variables
01	Nombre d'entreprises
05	Nombre de personnes occupées, sauf ouvriers à domicile
03	Nombre de salariés, sauf ouvriers à domicile
18	Dépenses de personnel
13	Salaires et traitements bruts payés, à l'exclusion des rémunérations payées aux ouvriers à domicile figurant sur la feuille de paie
24	Chiffre d'affaires
19	Chiffre d'affaires relatif aux produits fabriqués par l'entreprise (ou par l'UAE) elle-même et montants facturés pour services industriels fournis à des tiers
68	Valeur de la production, hors TVA
47	Achats de matières premières, etc., et coût des services industriels reçus
41	Achats de matières premières, produits intermédiaires, etc., auprès de tiers
44	Coût des services industriels reçus de tiers
57	Coût des services non industriels reçus de tiers
69	Consommation intermédiaire de biens et de services industriels et non industriels, hors TVA
71	Valeur ajoutée brute aux prix du marché, toutes taxes comprises
73	Valeur ajoutée brute au coût des facteurs
1A	Part de chacune des branches industrielles dans le nombre total de personnes occupées dans l'industrie (NACE 1 à 5), en %
2A	Part de chacune des branches industrielles dans le chiffre d'affaires de l'industrie (NACE 1 à 5), en %
3A	Part de chacune des branches industrielles dans la valeur ajoutée brute au coût des facteurs de l'industrie (NACE 1 à 5), en %
4A	Part de chaque État membre dans la valeur de la production hors TVA de la Communauté pour chacune des branches industrielles, en %
5A	Chiffre d'affaires par personne occupée (en 1 000 UCE)
6A	Valeur ajoutée brute au coût des facteurs par personne occupée (en 1 000 UCE)
7A	Part (en %) de la valeur ajoutée brute au coût des facteurs dans la valeur de la production hors TVA
8A	Part (en %) des dépenses de personnel dans la valeur ajoutée brute au coût des facteurs




Codice	Variabile
01	Numero di imprese
05	Numero di persone occupate, salvo operai a domicilio
03	Numero di dipendenti, salvo operai a domicilio
18	Spese di personale
13	Salari e stipendi lordi pagati, esclusi i salari pagati agli operai a domicilio
24	Cifra d'affari
19	Cifra d'affari relativa ai prodotti fabbricati dall'impresa (o dall'UAE) stessa e fatturato per servizi industriali prestati a terzi
68	Valore della produzione, IVA esclusa
47	Acquisti di materie prime, ecc. e costo dei servizi industriali ricevuti
41	Acquisti di materie prime, di prodotti intermedi, ecc. presso terzi
44	Costo dei servizi industriali ricevuti da terzi
57	Costo dei servizi non industriali ricevuti da terzi
69	Consumi intermedi dei beni e dei servizi industriali e non industriali, IVA esclusa
71	Valore aggiunto lordo ai prezzi di mercato, comprese tutte le imposte
73	Valore aggiunto lordo al costo dei fattori
1A	Parte di ciascun ramo industriale nel complesso delle persone occupate nell'industria (NACE da 1 a 5), in %
2A	Parte di ciascun ramo industriale nel complesso della cifra d'affari dell'industria (NACE da 1 a 5), in %
3A	Parte di ciascun ramo industriale nel complesso del valore aggiunto lordo al costo dei fattori dell'industria (NACE da 1 a 5), in %
4A	Parte di ciascuno Stato membro nel complesso del valore della produzione, IVA esclusa, per ciascun ramo industriale, in %
5A	Cifra d'affari per persona occupata (in migliaia di UCE)
6A	Valore aggiunto lordo al costo dei fattori per persona occupata (in migliaia di UCE)
7A	Valore aggiunto lordo al costo dei fattori in % del valore della produzione, IVA esclusa
8A	Spese di personale in % del valore aggiunto lordo al costo dei fattori

Code	Variabelen
01	Aantal ondernemingen
05	Aantal tewerkgestelde personen, m.u.v. thuiswerkers
03	Aantal werknemers, m.u.v. thuiswerkers
18	Personeelsuitgaven
13	Betaalde brutolonen en -salarissen, m.u.v. de bedragen betaald aan op de loonlijst voorkomende thuiswerkers
24	Omzet
19	Omzet aan zelfvervaardigde producten (door de onderneming of de EEA en voor industriële diensten aan derden in rekening gebrachte bedragen)
68	Produktiewaarde, buiten BTW
47	Aankopen van grondstoffen, enz. en kosten van de ontvangen industriële diensten
41	Aankopen van grondstoffen, hulpstoffen, enz. bij derden
44	Kosten van de van derden ontvangen industriële diensten
57	Kosten van de van derden ontvangen niet-industriële diensten
69	Intermediair verbruik van industriële en niet-industriële goederen en diensten, buiten BTW
71	Bruto toegevoegde waarde tegen marktprijzen, inclusief alle belastingen
73	Bruto toegevoegde waarde tegen factorkosten
1A	Deel (in %) van iedere industriële bedrijfstak in het totaal tewerkgestelde personen in de industrie (afdelingen 1 t/m 5 van de NACE).
2A	Deel (in %) van iedere industriële bedrijfstak in de omzet van de industrie (afdelingen 1 t/m 5 van de NACE), in %
3A	Deel (in %) van iedere industriële bedrijfstak in de bruto toegevoegde waarde tegen factorkosten van de industrie (afdelingen 1 t/m 5 van de NACE)
4A	Deel (in %) van iedere Lid-Staat in de produktiewaarde (buiten BTW) voor iedere industriële bedrijfstak
5A	Omzet per tewerkgestelde persoon (in 1 000 RE)
6A	Bruto toegevoegde waarde tegen factorkosten per tewerkgestelde persoon (in 1 000 RE)
7A	Deel (in %) van de bruto toegevoegde waarde tegen factorkosten in de produktiewaarde (buiten BTW)
8A	Deel (in %) van de personeelsuitgaven in de bruto toegevoegde waarde tegen factorkosten



DE EUROPÆISKE FÆLLESSKABERS STATISTISKE KONTOR
 STATISTISCHES AMT DER EUROPÄISCHEN GEMEINSCHAFTEN
 STATISTICAL OFFICE OF THE EUROPEAN COMMUNITIES
 OFFICE STATISTIQUE DES COMMUNAUTÉS EUROPÉENNES
 ISTITUTO STATISTICO DELLE COMUNITÀ EUROPEE
 BUREAU VOOR DE STATISTIEK DER EUROPESE GEMEENSCHAPPEN

A. Dornonville de la Cour	Generaldirektør / Generaldirektor / Director-General Directeur général / Direttore generale / Directeur-generaal
V. Paretti	Direktør, som varetager den tekniske koordination, navnlig koordinationen mellem direktorat A, B, og F Direktor für die technische Koordinierung, namentlich der Direktionen A, B, und F Director responsible for technical coordination and coordination between Directorates A, B, and F in particular Directeur chargé de la coordination technique et en particulier des directions A, B et F Direttore incaricato del coordinamento tecnico e in particolare del coordinamento delle direzioni A, B ed F Directeur belast met de technische coördinatie tussen de directoraten A, B en F
G. W. Clarke	Konsulent / Berater / Adviser / Conseiller / Consigliere / Adviseur
N. Ahrendt	Assistent / Assistent / Assistant / Assistant / Assistente / Assistent
	Direktører / Direktoren / Directors / Directeurs / Direttori / Directeuren:
V. Paretti	Almen statistik, metodologi og forbindelsesvirksomhed Allgemeine Statistik, Methoden, Verbindungswesen General statistics, statistical methods and liaison activities Statistiques générales, méthodologie et activités de liaison Statistiche generali, metodologia ed attività di collegamento Algemene statistiek, statistische methoden en contactbureau
G. Bertaud	Nationalregnskaber Volkswirtschaftliche Gesamtrechnung National accounts Comptes nationaux Conti nazionali Nationale rekeningen
D. Harris	Befolknings- og socialstatistik Bevölkerungs- und Sozialstatistik Demographic and social statistics Statistiques démographiques et sociales Statistiche demografiche e sociali Sociale en bevolkingsstatistiek
S. Louwes	Landbrugs-, skovbrugs- og fiskeristatistik Statistik der Landwirtschaft, Forstwirtschaft und Fischerei Agriculture, forestry and fisheries statistics Statistiques de l'agriculture, des forêts et des pêches Statistiche dell'agricoltura, delle foreste e della pesca Landbouw-, bosbouw- en visserijstatistiek
H. Schumacher	Industri-, miljø- og tjenesteydelsesstatistik Industrie, Umwelt- und Dienstleistungsstatistik Industrial, environment and services statistics Statistiques de l'industrie, de l'environnement et des services Statistiche dell'industria, dell'ambiente e dei servizi Industrie-, milieu- en dienstverleningsstatistiek
S. Ronchetti	Statistik vedrørende udenrigshandel, AVS og tredjelande Statistik des Außenhandels, der AKP-Länder und der Drittländer External trade, ACP and non-member countries statistics Statistiques du commerce extérieur, ACP et pays tiers Statistiche del commercio esterno, ACP e paesi terzi Statistiek van de buitenlandse handel, ACS-Landen, derde landen



Europæiske Fællesskaber – Kommissionen
 Europäische Gemeinschaften – Kommission
 European Communities – Commission
 Communautés européennes – Commission
 Comunità europee – Commissione
 Europese Gemeenschappen – Commissie

Industriens struktur og aktiviteter 1975

Bind I

Struktur und Tätigkeit der Industrie 1975

Band I

Structure and activity of industry 1975

Volume I

Structure et activité de l'industrie 1975

Volume I

Struttura e attività dell'industria 1975

Volume I

Structuur en bedrijvigheid van de industrie 1975

Deel I

Luxembourg: Office des publications officielles des Communautés européennes

1979—247 p. — 21, 0 X 29,7 cm

Industristatistikker (blå serie)

Industriestatistik (blaue Reihe)

Industrial statistics (blue series)

Statistiques industrielles (série bleue)

Statistiche industriali (serie blu)

Industriestatistiek (blauwe reeks)

DA/DE/EN/FR/IT/NL

Bind/Band/Volume/Deel I: 92-825-1190-1

Metoder og definitioner + Bind I-XV: 92-825-1241-X

Methoden und Definitionen + Band I-XV: 92-825-1241-X

Methods and definitions + Volumes I-XV: 92-825-1243-6

Méthodes et définitions + Volumes I-XV: 92-825-1244-6

Metodi e definizioni + Volumi I-XV: 92-825-1245-2

Methoden en definities + Delen I-XV: 92-825-1246-0

Kat./cat.: CA-72-78-002-6A-C

[Priser/Preise/Prices/Prix/Prezzi/Prijzen]

	A	B	A + B	II-XV pr. bind pro Band per volume prix unitaire prezzi unitari per deel	A + I-XV
BFR	200	400	500	200	3 000
DKR	35	70	86	35	529
DM	13	26	32	13	191
FF	28	56	70	28	422
LIT	5 300	10 600	13 200	5 300	78 800
HFL	14	28	34	14	205
UKL	3.50	7	8.50	3.50	50
USD	6	12	15.50	6	92

Publikationen indeholder resultaterne af den koordinerede årlige undersøgelse af aktiviteter i industrien, udført af medlemsstaterne i henhold til et rådsdirektiv af 6. juni 1972. Resultaterne af denne undersøgelse er offentliggjort i femten særskilte bind: et bind med de vigtigste resultater, tolv bind inddelt efter grupper af industrisektorer, et bind med regionale oplysninger og et bind med oplysninger angivet i forhold til firmaernes størrelse.

Die Veröffentlichung enthält die Ergebnisse der von den Mitgliedstaaten in Übereinstimmung mit einer Richtlinie des Rates vom 6. Juni 1972 durchgeführten Koordinierten Jahreserhebung über die Tätigkeit der Industrie. Die Ergebnisse dieser Erhebung werden in fünfzehn Einzelbänden veröffentlicht: Ein Band enthält die wichtigsten Ergebnisse, zwölf Bände umfassen die Ergebnisse aufgliedert nach Gruppen von Industriezweigen, ein Band beinhaltet die Regionaldaten und ein weiterer die nach Beschäftigtengrößenklassen aufgliederten Daten.

The publication comprises the results of the coordinated annual inquiry into industrial activity, carried out by the Member States pursuant to a Council Directive of 6 June 1972. The results of this inquiry are published in fifteen separate volumes: one volume contains the principal results, twelve volumes present statistics on groups of industrial sectors, one volume contains regional data, and one volume comprises data by size of enterprise.

La publication comporte les résultats de l'enquête annuelle coordonnée sur l'activité industrielle, exécutée par les États membres en conformité d'une directive du Conseil du 6 juin 1972. Les résultats de cette enquête sont publiés en quinze volumes séparés: un volume avec les principaux résultats, douze volumes par groupes de secteurs industriels, un volume avec les données régionales et un volume avec les données par taille des entreprises.

La pubblicazione contiene i risultati dell'indagine annuale coordinata sull'attività industriale, eseguita dagli Stati membri in conformità di una direttiva del Consiglio del 6 giugno 1972. I risultati di tale indagine sono pubblicati in quindici volumi distinti: un volume con i risultati principali, dodici volumi per gruppi di settori industriali, un volume con i dati regionali ed un volume con i dati per classi di ampiezza delle imprese.

De publikatie omvat de resultaten van de gecoördineerde jaarlijkse enquête inzake de industriële bedrijvigheid die overeenkomstig een richtlijn van de Raad van 6 juni 1972 door de Lid-Staten is uitgevoerd. De resultaten van deze enquête worden gepubliceerd in 15 delen: één deel met de belangrijkste resultaten, twaalf delen voor elke groep van de industriële sectoren, één deel met regionale gegevens en één deel met gegevens naar grootte van de ondernemingen.

**Salgs- og abonnementskontorer · Vertriebsbüros · Sales Offices
Bureaux de vente · Uffici di vendita · Verkoopkantoren**

Belgique - België

Moniteur belge - Belgisch Staatsblad
Rue de Louvain 40-42 -
Leuvensestraat 40-42
1000 Bruxelles - 1000 Brussel
Tél. 512 00 26
CCP 000-2005502-27
Postrekening 000-2005502-27

Sous-dépôts - Agentschappen:

Librairie européenne - Europese
Boekhandel
Rue de la Loi 244 - Wetstraat 244
1040 Bruxelles - 1040 Brussel

CREDOC

Rue de la Montagne 34 - Bte 11 -
Bergstraat 34 - Bus 11
1000 Bruxelles - 1000 Brussel

Danmark

J.H. Schultz - Boghandel

Møntergade 19
1116 København K
Tlf. (01) 14 11 95
Girokonto 200 1195

Underagentur:

Europa Bøger
Gammel Torv 6
Postbox 137
1004 København K
Tlf. (01) 14 54 32

BR Deutschland

Verlag Bundesanzeiger

Breite Straße - Postfach 10 80 06
5000 Köln 1
Tel. (0221) 21 03 48
(Fernschreiber: Anzeiger Bonn
8 882 595)
Postscheckkonto 834 00 Köln

France

*Service de vente en France des publica-
tions des Communautés européennes*

Journal officiel
26, rue Desaix
75732 Paris Cedex 15
Tél. (1) 578 61 39 - CCP Paris 23-96

Sous-dépôt

D.E.P.P.
Maison de l'Europe
37, rue des Francs-Bourgeois
75004 Paris
Tél. 887 96 50

Ireland

Government Publications

Sales Office
G.P.O. Arcade
Dublin 1

or by post from

Stationery Office

Dublin 4
Tel. 78 96 44

Italia

Libreria dello Stato

Piazza G. Verdi 10
00198 Roma - Tel. (6) 8508
Telex 62008
CCP 387001

Agenzia

Via XX Settembre
(Palazzo Ministero del tesoro)
00187 Roma

**Grand-Duché
de Luxembourg**

*Office des publications officielles
des Communautés européennes*

5, rue du Commerce
Boîte postale 1003 - Luxembourg
Tél. 49 00 81 - CCP 19190-81
Compte courant bancaire:
BIL 8-109/6003/300

Nederland

Staatsdrukkerij- en uitgeverijbedrijf

Christoffel Plantijnstraat, 's-Gravenhage
Tel. (070) 62 45 51
Postgiro 42 53 00

United Kingdom

H.M. Stationery Office

P.O. Box 569
London SE1 9NH
Tel. (01) 928 69 77, ext. 365
National Giro Account 582-1002

United States of America

*European Community Information
Service*

2100 M Street, N.W.
Suite 707
Washington, D.C. 20 037
Tel. (202) 862 95 00

Schweiz - Suisse - Svizzera

Librairie Payot

6, rue Grenus
1211 Genève
Tél. 31 89 50
CCP 12-236 Genève

Sverige

Librairie C.E. Fritze

2, Fredsgatan
Stockholm 16
Postgiro 193, Bankgiro 73/4015

España

Libreria Mundi-Prensa

Castelló 37
Madrid 1
Tel. 275 46 55

Andre lande · Andere Länder · Other countries · Autres pays · Altri paesi · Andere landen

Kontoret for De europæiske Fællesskabers officielle Publikationer · Amt für amtliche Veröffentlichungen der Europäischen Gemeinschaften · Office for Official Publications of the European Communities · Office des publications officielles des Communautés européennes · Ufficio delle pubblicazioni ufficiali delle Comunità europee · Bureau voor officiële publikaties der Europese Gemeenschappen

Luxembourg 5, rue du Commerce Boîte postale 1003 Tél. 49 00 81 · CCP 19 190-81 Compte courant bancaire BIL 8-109/6003/300

Priser / Preise / Prices / Prix / Prezzi / Prijzen

	A Metodologi Methodologie Methodologie Méthodologie Metodologia	B Bind I Band I Volume I Deel I	A + B	II-XV pr. bind pro Band per volume prix unitaire prezzi unitari per deel	A+I-XV
BFR	200	400	500	200	3 000
DKR	35	70	86	35	529
DM	13	26	32	13	191
FF	28	56	70	28	422
LIT	5 300	10 600	13 200	5 300	78 800
HFL	14	28	34	14	205
UKL	3.50	7	8.50	3.50	50
USD	6	12	15.50	6	92



KONTORET FOR DE EUROPÆISKE FÆLLESSKABERS OFFICIELLE PUBLIKATIONER
 AMT FÜR AMTLICHE VERÖFFENTLICHUNGEN DER EUROPÄISCHEN GEMEINSCHAFTEN
 OFFICE FOR OFFICIAL PUBLICATIONS OF THE EUROPEAN COMMUNITIES
 OFFICE DES PUBLICATIONS OFFICIELLES DES COMMUNAUTÉS EUROPÉENNES
 UFFICIO DELLE PUBBLICAZIONI UFFICIALI DELLE COMUNITÀ EUROPEE
 BUREAU VOOR OFFICIËLE PUBLIKATIES DER EUROPESE GEMEENSCHAPPEN

ISBN 92-825-1190-1

Boîte postale 1003 – Luxembourg

Kat./cat.: CA-72-78-002-6A-C