

Communauté Européenne
du Charbon et de l'Acier

Haute Autorité

BULLETIN STATISTIQUE

Publication bimestrielle

Luxembourg
Mars 1958

6^e Année

No 2

Anno 6^o

Comunità Europea
del Carbone e dell'Acciaio

Alta Autorità

BOLLETTINO STATISTICO

Pubblicazione bimestrale

Lussemburgo
Marzo 1958

Communauté Européenne
du Charbon et de l'Acier

H a u t e A u t o r i t é

BULLETIN STATISTIQUE

Publication bimestrielle

Luxembourg
Mars 1958

6^e Année

No 2

Anno 6^o

Comunità Europea
del Carbone e dell'Acciaio

A l t a A u t o r i t à

BOLLETTINO STATISTICO

Pubblicazione bimestrale

Lussemburgo
Marzo 1958

La Rédaction se réserve le droit de modifier ce Bulletin à tout moment pour en améliorer éventuellement la forme ou le contenu.

Reproduction interdite sans mention d'origine.

La redazione si riserva il diritto di modificare questo Bollettino, in tutti i momenti, per eventuali migliorie di forma e contenuto.

Riproduzione vietata senza citarne la fonte.

TABLE DES MATIÈRES

Notes explicatives et remarque	XXII
Groupement des catégories de houille dans les bassins de la Communauté	XXIV
Groupement des catégories de houille importée des pays tiers	XXV
Définition des sortes de houille	XXVI

IIÈME PARTIE CHARBON

PRODUCTION ET STOCKS CHEZ LES PRODUCTEURS

Tableau		Page
1 Production de houille par bassins et par pays		4/5
2 Production journalière moyenne de houille par jour ouvrable dans les bassins de la Communauté		6/7
3 Production journalière moyenne de houille par jour ouvré dans les bassins de la Communauté		8/9
4 Production de houille par groupes de catégories et par pays: Groupe I		11
5	: Groupe II	12
6	: Groupe III	13
7	: Groupe IV	14
8	: Groupe V	15
9	: Groupes VI et VII.	16/17
10 Production de houille par groupes de catégories dans la Communauté		18
11 Production de coke de four		19
12 Production de coke de four de la Communauté suivant la nature des cokeries		20
13 Production de semi-coke de houille et de semi-coke de lignite		21
14 Production d'agglomérés de houille		22
15 Production de lignite		23
16 Production de briquettes de lignite		24
17 Stocks totaux de houille aux mines par bassins		26/27
18 Décomposition des stocks totaux de houille aux mines par bassins		28
19 Stocks à terre: Allemagne (R.F.) - Sarre - Belgique		30/31
20 Stocks à terre: France - Italie - Pays-Bas - Communauté		32/33
21 Stocks totaux de coke dans les cokeries		34

EMPLOI ET RENDEMENTS

22 Nombre d'ouvriers inscrits au fond dans les mines de houille	36/37
23 Rendement par ouvrier du fond et par poste dans les mines de houille.	38/39

Total des ouvriers et employés inscrits dans les houillères en fin de trimestre:

24 Allemagne (R.F.)	40
25 Sarre - Belgique	41
26 France	42
27 Italie - Pays-Bas - Communauté	43

Absences dans les entreprises minières en % des présences possibles pendant les jours ouvrables:

28 Communauté	44/45
29 Allemagne (R.F.)	46/47

Tableau	Page
30 Sarre	48/49
31 Belgique	50/51
32 France	52/53
33 Italie	54/55
34 Pays-Bas	56/57
35 Ruhr - Aix-la-Chapelle - Basse-Saxe - Campine - Sud de la Belgique	58/59
36 Nord/Pas-de-Calais - Lorraine - Centre Midi - Sulcis	60/61

**RÉCEPTIONS DE CHARBON EN PROVENANCE DES PAYS DE LA COMMUNAUTÉ
ET IMPORTATIONS EN PROVENANCE DE PAYS TIERS**

Houille

37 Communauté	65
38 Importations en provenance des U.S.A. et de Grande-Bretagne	66
39 Importations en provenance de Pologne et d'U.R.S.S.	67
40 Importations en provenance de pays tiers autres que U.S.A., Grande Bretagne, Pologne et U.R.S.S.	68
41 Allemagne (R.F.)	69
42 Belgique	70
43 France	71
44 Sarre	72
45 Italie	73
46 Luxembourg	74
47 Pays-Bas	75

Coke de four

48 Communauté	76
49 Allemagne (R.F.)	77
50 Belgique	78
51 France	79
52 Sarre - Pays-Bas	80
53 Luxembourg	81

Agglomérés de houille

54 Communauté	82
55 Allemagne (R.F.) - Pays-Bas	83
56 Belgique - Luxembourg	84
57 France - Sarre	85
58 Italie	86

Briquettes et semi-coke de lignite

59 Communauté	87
60 Allemagne (R.F.)	88
61 Belgique - Luxembourg	89
62 France - Sarre - Italie - Pays-Bas	90

**LIVRAISONS DE CHARBON AUX PAYS DE LA COMMUNAUTÉ
ET EXPORTATIONS VERS DES PAYS TIERS**

Tableau		Page
Houille		
63	Communauté: Livraisons aux pays de la Communauté et exportations vers l'ensemble des pays tiers	92
64	Communauté: Exportations de la Communauté vers les pays tiers par pays.	93
65	Allemagne (R.F.)	94/95
66	Belgique	96/97
67	France	98/99
68	Sarre	100/101
69	Pays-Bas	102/103
Coke de four		
70	Communauté: Livraisons aux pays de la Communauté et exportations vers l'ensemble des pays tiers	104
71	Communauté: Exportations de la Communauté vers les pays tiers par pays.	105
72	Allemagne (R.F.)	106/107
73	Belgique	108/109
74	France - Sarre	110/111
75	Italie - Pays-Bas	112/113
Agglomérés de houille		
76	Communauté: Livraisons aux pays de la Communauté et exportations vers l'ensemble des pays tiers	114
77	Communauté: Exportations de la Communauté vers les pays tiers par pays.	115
78	Allemagne (R.F.) - Pays-Bas	116/117
79	Belgique - France	118/119
Briquettes et semi-coke de lignite		
80	Communauté	121
81	Allemagne (R.F.) - Pays-Bas	122/123
CONSOMMATION APPARENTE DE CHARBON		
82	Consommation apparente de charbon	126
CONSOMMATION PROPRE ET LIVRAISONS AU PERSONNEL DES MINES ET DES PRODUCTEURS		
83	Houille: Consommation propre des mines	129
84	Coke de four: Consommation propre des cokeries	130
85	Agglomérés de houille: Consommation propre des fabriques d'agglomérés	131
86	Livraisons de houille au personnel	132
87	Livraisons de coke de four au personnel	133
88	Livraisons d'agglomérés au personnel	134

LIVRAISONS AUX FABRIQUES D'AGGLOMÉRÉS ET AUX COKERIES

Tableau	Page
89 Livraisons de houille aux fabriques d'agglomérés	137
90 Livraisons de houille aux cokeries	138

LIVRAISONS AUX CONSOMMATEURS DU MARCHÉ INTÉRIEUR

Houille et agglomérés

91 A tous les groupes de consommateurs	141
92 Chemins de fer	142
93 Navigation intérieure et soutes	143
94 Centrales électriques	144
95 Usines à gaz	145
96 Industrie sidérurgique	146
97 Autres industries	147
98 Foyers domestiques et artisanat	148
99 Divers, Berlin-Ouest	149

Coke de four

100 A tous les groupes de consommateurs	150
101 Chemins de fer, navigation intérieure et soutes, centrales électriques	151
102 Industrie sidérurgique	152
103 Autres industries	153
104 Foyers domestiques et artisanat	154
105 Divers, Berlin-Ouest	155

Briquettes de lignite et semi-coke de lignite

106 A tous les groupes de consommateurs	156
107 Foyers domestiques et artisanat	157
108 Autres industries, chemins de fer, navigation	158
109 Centrales électriques, industrie sidérurgique, divers, Berlin-Ouest	159

RÉCEPTIONS DE HOUILLE DES COKERIES

110 Communauté	162/163
111 Allemagne (R.F.)	164/165
112 Belgique	166/167
113 France	168/169
114 Italie	170/171
115 Pays-Bas	172/173
116 Sarre	174

Réceptions de houille des fabriques de semi-coke

117 France - Sarre - Pays-Bas	175
---	-----

STOCKS CHEZ LES CONSOMMATEURS

118 Houille et agglomérés	179
119 Coke	180

III^{ème} PARTIE SIDERURGIE — MINES DE FER

Tableau	Page
1 Extraction brute de minerai de fer et production de fonte brute par pays	183
2 Production d'acier brut (lingots et moulages) par pays et production journalière d'acier brut	184
3 Extraction brute de minerai de fer et production de fonte et d'acier brut des principaux pays du monde	185
4 Consommation apparente d'acier brut des pays de la Communauté	186/187
5 Evolution comparée par pays de la production maximum possible de fonte brute en cours d'année, et de la production effectivement réalisée	188
6 Evolution comparée par pays de la production maximum possible d'acier brut en cours d'année, et de la production effectivement réalisée	189
7 Evolution comparée pour l'ensemble de la Communauté de la production maximum possible d'acier brut en cours d'année, et de la production effectivement réalisée, par procédés de fabrication	190

SIDÉRURGIE

PRODUCTION

8 Production de fonte brute par qualités dans la Communauté	193
9 Production nette de fonte de Spiegel et de ferro-manganèse carburé par pays	194
10 Production d'acier brut par mode de fabrication dans la Communauté	195
11 Production d'acier brut par mode de fabrication: Allemagne (R. F.) - Sarre	196
12 : Belgique - France	197
13 : Italie - Luxembourg - Pays-Bas	198
14 Production de lingots et acier liquide pour moulage par pays	199
15 Production nette de fonte et d'acier brut par régions: Allemagne (R.F.) - France	200/201
16 Production de produits finis laminés de la Communauté	202/203
17 Production de certains produits finaux de la Communauté	205
18 Production de produits finis et finaux: Allemagne (R.F.)	206/207
19 : Sarre	208/209
20 : Belgique	210/211
21 : France	212/213
22 : Italie	214/215
23 : Luxembourg	216/217
24 : Pays-Bas	218/219
25 Production de moulages d'acier parachevés par pays	220
26 Production d'aciers fins et spéciaux par pays (lingots et moulages)	221
27 Production d'aciers spéciaux alliés dans la Communauté et les principaux pays tiers (lingots et moulages)	222
28 Production des sous-produits des hauts fourneaux et des aciéries de la Communauté	223
29 Nombre de hauts fourneaux et de fours électriques à fonte existants et en activité en fin de trimestre par pays	225
30 Nombre d'appareils existants et en activité dans les aciéries en fin de trimestre par pays	226/227

MAIN D'ŒUVRE OCCUPÉE

31 Main d'œuvre employée par service dans la Communauté en fin de trimestre	231
32 Evolution de l'emploi (ouvriers) dans l'industrie sidérurgique de la Communauté (fin de mois)	232
33 Nombre d'ouvriers employés en fin de mois dans l'industrie sidérurgique au sens du Traité et dans les fonderies d'acier indépendantes par pays	233
34 Salaire horaire dans l'industrie sidérurgique au sens du Traité (salaire direct moyen en monnaie nationale)	234

COMMANDES ET LIVRAISONS

Tableau		Page
35	Indices des commandes nouvelles et des livraisons de fonte et d'acier (aciers spéciaux non compris)	237
36	Evolution des livraisons de fonte des usines par qualités dans la Communauté et les pays tiers	238
37	Livraisons des usines dans la Communauté par pays destinataires de lingots et demi-produits en acier ordinaire Pour utilisation directe: Lingots pour tubes, lingots et demi-produits pour forge et autre utilisation directe (coils exclus) Pour relaminage: Lingots, demi-produits et coils	239
38	Livraisons des usines dans la Communauté par pays destinataires de produits finis et finaux en acier ordinaire et de fonte	240/241
39	Livraisons des usines dans la Communauté et les pays tiers par groupes de produits (fonte et acier ordinaire) et par pays ou zones géographiques destinataires	242/243
40	Livraisons des usines dans la Communauté et les pays tiers par groupes des produits (fonte et acier ordinaire) et par zones de destination: Allemagne (R.F.) et Belgique	244/245
41	: France/Sarre et Italie	246/247
42	: Luxembourg et Pays-Bas	248/249
43	Réceptions par pays de produits finis et finaux livrés par les usines de la Communauté et taux d'interpénétration des marchés (aciers spéciaux exclus)	250/251
44	Réceptions par pays de produits sidérurgiques en aciers fins et spéciaux livrés par les usines de la Communauté et taux d'interpénétration des marchés	252

COMMERCE EXTÉRIEUR ET ÉCHANGES DE PRODUITS SIDÉRURGIQUES A L'INTÉRIEUR DE LA COMMUNAUTÉ (STATISTIQUES DOUANIÈRES)

Importations par produits en provenance des pays tiers et réceptions des pays de la Communauté en provenance d'autres pays de la Communauté

45	Communauté	254/255
46	Allemagne (R.F.)	256/257
47	Belgique / Luxembourg	258/259
48	France / Sarre	260/261
49	Italie	262/263
50	Pays-Bas	264/265

Exportations par produits vers des pays tiers et livraisons des pays de la Communauté aux autres pays de la Communauté

51	Communauté	266/267
52	Allemagne (R.F.)	268/269
53	Belgique / Luxembourg	270/271
54	France / Sarre	272/273
55	Italie	274/275
56	Pays-Bas	276/277

Importations et exportations par groupes de produits et par pays ou zones géographiques

57	Communauté	278/279
58	Allemagne (R.F.)	280/281

Tableau	Page
59 Belgique / Luxembourg	282/283
60 France / Sarre	284/285
61 Italie	286/287
62 Pays-Bas	288/289
APPROVISIONNEMENT ET CONSOMMATION DE MATIÈRES PREMIÈRES ET D'ÉNERGIE	
63 Production d'agglomérés de minéral de fer et de briquettes d'agglomérés des usines sidérurgiques par pays	292
64 Consommation de minerai de fer et d'agglomérés dans la Communauté	293
65 Consommation de minerai de manganèse dans la Communauté	294
66 Consommation de minerai de fer, d'agglomérés de minerai de fer et de minerai de manganèse: Allemagne (R.F.)	295
67 : Sarre - Belgique	296
68 : France - Italie	297
69 : Luxembourg / Pays-Bas	298
70 Consommation de cendres de pyrites dans les pays de la Communauté (installations d'agglomération et hauts fourneaux)	299
71 Consommation de ferraille, de fonte, de Spiegel et de ferro-manganèse carburé dans la Communauté	300
72 Consommation de ferraille par tonnes d'acier	301
73 Consommation de coke et autres combustibles des usines sidérurgiques de la Communauté (cokeries sidérurgiques exclues)	302
74 Consommation de ferraille et de coke: Allemagne (R.F.) - Belgique - France	303
75 : Sarre - Italie - Luxembourg - Pays-Bas	304
76 Consommation de fonte, Spiegel et ferro-manganèse carburé pour la production d'acier: Allemagne (R.F.) - Sarre - Belgique	305
77 : France - Italie - Luxembourg - Pays-Bas	306
78 Réceptions de combustibles solides des usines sidérurgiques de la Communauté (cokeries sidérurgiques exclues)	307
79 Bilan de la consommation de combustibles et d'énergie de la Communauté (sans les cokeries sidérurgiques ni les fonderies d'acier indépendantes)	308/309
FONDERIES D'ACIER INDÉPENDANTES	
80 Production d'acier liquide pour moulage des fonderies d'acier indépendantes de la Communauté	312
81 Consommation de matières premières des fonderies d'acier indépendantes de la Communauté	313
NÉGOCE DES PRODUITS SIDÉRURGIQUES	
82 Réceptions des négociants de la Communauté	316/317
83 Livraisons des négociants de la Communauté	318/319
FERRAILLE	
84 Livraisons des négociants en ferraille de la Communauté	322
85 Commerce extérieur de la ferraille et échanges à l'intérieur de la Communauté par catégorie (statistiques douanières)	323
Commerce extérieur de la ferraille avec les pays tiers par pays ou zones géographiques de provenance et de destination (statistiques douanières)	
86 Communauté	324
87 Allemagne (R.F.) - Belgique/Luxembourg	325
88 France / Sarre - Italie - Pays-Bas	326/327

MINÉRAI DE FER ET DE MANGANESE

Tableau	Page
89 Production et stocks de minerai de fer par qualités dans les mines de la Communauté	331
90 Livraisons des mines de fer de la Communauté par qualités de minerai.	332
91 Production, livraisons et stocks de minerai de fer dans les mines: Allemagne (R.F.)-France	333
92 : Italie - Luxembourg	334
93 Extraction brute de minerai de fer par régions	335
94 Production marchande de minerai de fer par régions	336
95 Production, stocks et main d'oeuvre des mines de manganèse.	337
96 Evolution de l'emploi dans les mines de fer de la Communauté	338
97 Effectifs ouvriers inscrits en fin de mois dans les mines de fer par pays	339
Absences dans les mines de fer en % des présences possibles pendant les jours ouvrables:	
98 Communauté	340/341
99 Allemagne (R.F.)	342/343
100 France	344/345
101 Italie	346/347
102 Luxembourg	348/349
103 bassins allemands et français	350/351
104 Rendement par poste dans les mines de fer	352

COMMERCE EXTÉRIEUR DU MINÉRAI DE FER, DU MINÉRAI DE MANGANESE ET DES CENDRES DE PYRITES ET ÉCHANGES À L'INTÉRIEUR DE LA COMMUNAUTÉ

a) Communauté (données d'ensemble)

105 Commerce extérieur du minerai de fer, du minerai de manganèse et des cendres de pyrites et échanges intérieurs.	355
---	-----

b) Données par pays ou zones géographiques

106 Communauté	356/357
107 Allemagne (R.F.)	358/359
108 Belgique/Luxembourg	360/361
109 France / Sarre	362/363
110 Italie.	364/365
111 Pays-Bas	366/367

III IÈME PARTIE STATISTIQUES GÉNÉRALES

1 Indice général de la production Industrielle (non compris bâtiment, industries alimentaires, boissons et tabac)	371
2 Indice de la production des industries transformatrices des métaux	372
3 Indices de la production Industrielle et de la consommation apparente de charbon et d'acier dans la Communauté	373
4 Echanges entre les pays de la Communauté (en valeur).	374
5 Commerce extérieur des pays de la Communauté avec les pays tiers (en valeur) Exportations	375
6 Commerce extérieur des pays de la Communauté avec les pays tiers (en valeur) Importations	376

INDICE

Avvertenze e osservazioni	XXIII
Raggruppamento delle categorie di carbone estratto nei bacini delle Comunità	XXIV
Raggruppamento delle categorie di carbon fossile importato da paesi terzi	XXV
Definizione dei calibri di carbon fossile	XXVI

I PARTE CARBONE

Tabella		Pagine
PRODUZIONE E STOCKS PRESSO I PRODUTTORI		
1	Produzione di carbon fossile per bacino e per paese	4/5
2	Produzione media giornaliera di carbon fossile per giorno lavorativo nei bacini della Comunità	6/7
3	Produzione media giornaliera di carbon fossile per giorno lavorato nei bacini della Comunità	8/9
4	Produzione di carbon fossile per gruppi di categorie e per paesi: Gruppo I	11
5	: Gruppo II	12
6	: Gruppo III	13
7	: Gruppo IV	14
8	: Gruppo V	15
9	: Gruppi VI e VII	16/17
10	Produzione di carbon fossile per gruppi di categorie nella Comunità	18
11	Produzione di coke da cokeria nei paesi della Comunità	19
12	Produzione di coke da cokeria della Comunità secondo la natura delle cokerie	20
13	Produzione di semi-coke di carbon fossile e di semi-coke di lignite	21
14	Produzione di agglomerati di carbon fossile	22
15	Produzione di lignite	23
16	Produzione di mattonelle di lignite	24
17	Stocks totali di carbon fossile presso le miniere per bacino	26/27
18	Ripartizione degli stocks totali di carbon fossile presso le miniere per bacino	28
19	Stocks sul piazzale delle miniere: Germania (R.F.) - Sarre - Belgio	30/31
20	Stocks sul piazzale delle miniere: Francia - Italia - Paesi Bassi - Comunità	32/33
21	Stocks totali di coke nelle cokerie	34
OCCUPAZIONE E RENDIMENTI		
22	Numero di lavoratori iscritti all'interno nelle miniere di carbon fossile	36/37
23	Rendimento per operaio e per turno nelle miniere di carbon fossile	38/39
Totale degli operai e impiegati nelle miniere di carbon fossile iscritti a fine trimestre:		
24	Germania (R.F.)	40
25	Sarre - Belgio	41
26	Francia	42
27	Italia - Paesi Bassi - Comunità	43
Absenze nell'esercizio di miniera in % delle presenze possibili durante i giorni lavorativi:		
28	Comunità	44/45
29	Germania (R.F.)	46/47

<i>Tabella</i>	<i>Pagina</i>
30 Sarre	48/49
31 Belgio	50/51
32 Francia	52/53
33 Italia	54/55
34 Paesi Bassi	56/57
35 Ruhr - Aquisgrana - Bassa Sassonia - Campine - Sud del Belgio	58/59
36 Nord/Pas-de-Calais - Lorena - Centre Midi - Sulcis	60/61

ARRIVI DI CARBONE DAI PAESI DELLA COMUNITÀ E IMPORTAZIONI DA PAESI TERZI

Carbon fossile

37 Comunità	65
38 Importazioni dagli Stati Uniti e dalla Gran Bretagna	66
39 Importazioni dalla Polonia e dall'U.R.S.S.	67
40 Importazioni provenienti da paesi terzi esclusi Stati Uniti, Gran Bretagna, Polonia e U.R.S.S.	68
41 Germania (R.F.)	69
42 Belgio	70
43 Francia	71
44 Sarre	72
45 Italia	73
46 Lussemburgo	74
47 Paesi Bassi	75

Coke da cokeria

48 Comunità	76
49 Germania (R.F.)	77
50 Belgio	78
51 Francia	79
52 Sarre - Paesi Bassi	80
53 Lussemburgo	81

Agglomerati di carbon fossile

54 Comunità	82
55 Germania (R.F.) - Paesi Bassi	83
56 Belgio - Lussemburgo	84
57 Francia - Sarre	85
58 Italia	86

Mattonelle di lignite

59 Comunità	87
60 Germania (R.F.)	88
61 Belgio - Lussemburgo	89
62 Francia - Sarre - Italia - Paesi Bassi	90

FORNITURE DI CARBONE AI PAESI DELLA COMUNITÀ E ESPORTAZIONI VERSO PAESI TERZI

Tabella

Pagina

Carbon fossile

63 Comunità: Forniture ai paesi della Comunità e esportazioni verso l'insieme dei paesi terzi	92
64 Comunità: Esportazioni della Comunità verso paesi terzi, per paese	93
65 Germania (R.F.)	94/95
66 Belgio	96/97
67 Francia	98/99
68 Sarre	100/101
69 Paesi Bassi	102/103

Coke da cokeria

70 Comunità: Forniture ai paesi della Comunità e esportazioni verso l'insieme dei paesi terzi	104
71 Comunità: Esportazioni della Comunità verso paesi terzi, per paese	105
72 Germania (R.F.)	106/107
73 Belgio	108/109
74 Francia - Sarre	110/111
75 Italia - Paesi Bassi	112/113

Agglomerati di carbon fossile

76 Comunità: Forniture ai paesi della Comunità e esportazioni verso l'insieme dei paesi terzi	114
77 Comunità: Esportazioni della Comunità verso paesi terzi, per paese	115
78 Germania (R.F.) - Paesi Bassi	116/117
79 Belgio - Francia	118/119

Mattonelle e semi-coke di lignite

80 Comunità	121
81 Germania (R.F.) - Paesi Bassi	122/123

CONSUMO APPARENTE DI CARBONE

82 Consumo apparente di carbone	126
---	-----

CONSUMO INTERNO E CONSEGNE AL PERSONALE DELLE MINIERE E DEI PRODUTTORI

83 Carbon fossile: Consumo interno delle miniere.	129
84 Coke da cokeria: Consumo interno delle cokerie	130
85 Agglomerati di carbon fossile: Consumo interno delle fabbriche di agglomerati	131
86 Consegne di carbon fossile al personale	132
87 Consegne di coke da cokeria al personale.	133
88 Consegne di agglomerati al personale	134

FORNITURE ALLE FABBRICHE DI AGGLOMERATI E ALLE COKERIE

89 Forniture di carbon fossile alle fabbriche di agglomerati	137
90 Forniture di carbon fossile alle cokerie	138

FORNITURE AI CONSUMATORI DEL MERCATO INTERNO**Carbon fossile e agglomerati**

91 A tutte le categorie di consumatori	141
92 Ferrovie	142
93 Navigazione interna e marittima	143
94 Centrali elettriche	144
95 Officine del gas	145
96 Industria siderurgica	146
97 Altre industrie	147
98 Consumo domestico e artigianato	148
99 Vari, Berlino occidentale	149

Coke da cokeria

100 A tutte le categorie di consumatori	150
101 Ferrovie, navigazione interna e marittima, centrali elettriche	151
102 Industria siderurgica	152
103 Altre industrie	153
104 Consumo domestico e artigianato	154
105 Vari, Berlino occidentale	155

Mattonelle di lignite e semi-coke di lignite

106 A tutte le categorie di consumatori	156
107 Consumo domestico e artigianato	157
108 Altre industrie, ferrovie, navigazione	158
109 Centrali elettriche, industria siderurgica, vari, Berlino occidentale	159

ARRIVI DI CARBON FOSSILE ALLE COKERIE

110 Comunità	162/163
111 Germania (R.F.)	164/165
112 Belgio	166/167
113 Francia	168/169
114 Italia	170/171
115 Paesi Bassi	172/173
116 Sarre	174

Arrivi di carbon fossile dalle fabbriche di semi-coke

117 Francia - Sarre - Paesi Bassi	175
---	-----

STOCKS PRESSO I CONSUMATORI

118 Carbon fossile e agglomerati	179
119 Coke	180

II PARTE SIDERURGIA – MINIERE DI FERRO

Tabella	Pagina
1 Estrazione grezza di minerale di ferro e produzione di ghisa grezza per paese	183
2 Produzione di acciaio grezzo (lingotti e acciaio spillato per getti) per paese e produzione giornaliera di acciaio grezzo	184
3 Estrazione grezza di minerale di ferro e produzione di ghisa e di acciaio grezzo dei principali paesi del mondo	185
4 Consumo apparente di acciaio grezzo dei paesi della Comunità.	186/187
5 Evoluzione comparata per paese della produzione massima possibile di ghisa grezza nel corso dell'anno e della produzione effettivamente realizzata	188
6 Evoluzione comparata per paese della produzione massima possibile di acciaio grezzo nel corso dell'anno e della produzione effettivamente realizzata	189
7 Evoluzione comparata per l'insieme della Comunità della produzione massima possibile di acciaio grezzo nel corso dell'anno e della produzione effettivamente realizzata per procedimento di fabbricazione	190

SIDERURGIA

PRODUZIONE

8 Produzione di ghisa grezza per qualità nella Comunità	193
9 Produzione netta di ghisa, ghisa manganesifera e di ferro manganese carburato per paese	194
10 Produzione di acciaio grezzo secondo il processo di fabbricazione nella Comunità	195
11 Produzione di acciaio grezzo secondo il processo di fabbricazione: Germania (R.F.) - Sarre	196
12 : Belgio - Francia	197
13 : Italia - Lussemburgo - Paesi Bassi	198
14 Produzione di lingotti ed acciaio spillato da getto per paese	199
15 Produzione netta di ghisa e di acciaio grezzo per regioni: Germania (R.F.) - Francia	200/201
16 Produzione di prodotti finiti della Comunità	202/203
17 Produzione di alcuni prodotti terminali della Comunità	205
18 Produzione di prodotti finiti e terminali: Germania (R.F.)	206/207
19 : Sarre	208/209
20 : Belgio	210/211
21 : Francia	212/213
22 : Italia	214/215
23 : Lussemburgo	216/217
24 : Paesi Bassi	218/219
25 Produzione di getti grezzi (finiti) di acciaio per paese	220
26 Produzione di acciai fini e speciali per paesi (lingotti e getti)	221
27 Produzione di acciai speciali legati nella Comunità e i principali paesi terzi (lingotti e getti)	222
28 Produzione dei sotto-prodotti degli alti forni e delle acciaierie della Comunità.	223
29 Numero di alti forni e di forni elettrici per ghisa esistenti e in attività all'ultimo giorno del trimestre per paese	225
30 Numero di alti forni esistenti ed in attività nelle acciaierie alle fine del trimestre per paese	226/227

MANO D'OPERA OCCUPATA

31 Personale occupato a fine trimestre nell'industria siderurgica della Comunità ripartito per categorie	231
32 Sviluppo dell'impiego (operai) nell'industria siderurgica della Comunità (a fine mese)	232
33 Numero di operai impiegati a fine mese nell'industria siderurgica ai sensi del Trattato e nelle fonderie d'acciaio indipendenti per paese	233
34 Salario orario medio nell'industria siderurgica ai sensi del Trattato (salario diretto medio in moneta nazionale	234

ORDINAZIONI E CONSEGNE

35	Indici delle nuove ordinazioni e delle consegne di ghisa e di acciaio (non compresi gli acciai speciali)	237
36	Evoluzione delle consegne di ghisa degli stabilimenti per qualità nella Comunità e nei paesi terzi	238
37	Consegne degli stabilimenti nella Comunità per paesi destinatari di lingotti e semi-prodotti di acciaio comune	
	Per utilizzazione diretta: Lingotti per tubi, lingotti e semi-prodotti per fucinatura e altra utilizzazione diretta (coils esclusi)	
	Per rilaminazione: Lingotti, semi-prodotti e coils	239
38	Consegne degli stabilimenti nella Comunità per paesi destinatari di prodotti finiti e terminali di acciaio comune e di ghisa	240/241
39	Consegne degli stabilimenti nella Comunità e nei paesi terzi per gruppi di prodotti (ghisa e acciaio comune) e per paesi o zone geografiche di destinazione	242/243
40	Consegne degli stabilimento nella Comunità e nei paesi terzi per gruppi di prodotti (ghisa e acciaio comune) e per zone di destinazione: Germania (R.F.) - Belgio	244/245
41	: Francia/Sarre - Italia	246/247
42	: Lussemburgo - Paesi Bassi	248/249
43	Arrivi per paesi dei prodotti finiti e terminali consegnati dagli stabilimenti della Comunità e tasso d'interpenetrazione dei mercati (acciai speciali esclusi)	250/251
44	Arrivi per paesi di prodotti siderurgici in acciai fini e speciali consegnati dagli stabilimenti della Comunità e tasso d'interpenetrazione	252

**COMMERCIO ESTERO E SCAMBI DEI PRODOTTI SIDERURGICI ALL'INTERNO
DELLA COMUNITÀ (STATISTICHE DOGANALI)**

*Importazioni per prodotti di provenienza dai paesi terzi e arrivi ai paesi della Comunità
in provenienza da altri paesi della Comunità*

45	Comunità	254/255
46	Germania (R.F.)	256/257
47	Belgio - Lussemburgo	258/259
48	Francia - Sarre	260/261
49	Italia	262/263
50	Paesi Bassi	264/265

*Esportazioni per prodotti verso i paesi terzi e consegne agli altri paesi
della Comunità*

51	Comunità	266/267
52	Germania (R.F.)	268/269
53	Belgio - Lussemburgo	270/271
54	Francia - Sarre	272/273
55	Italia	274/275
56	Paesi Bassi	276/277

Importazioni ed esportazioni per gruppi di prodotti e per paesi o zone geografiche

57	Comunità	278/279
58	Germania (R.F.)	280/281

59 Belgio - Lussemburgo	282/283
60 Francia - Sarre	284/285
61 Italia	286/287
62 Paesi Bassi	288/289

APPROVVIGIONAMENTO E CONSUMO DI MATERIE PRIME E DI ENERGIA

63 Produzione di agglomerati di minerali di ferro e di mattonelle di agglomerati degli stabilimenti siderurgici per paese	292
64 Consumo di minerale di ferro e di agglomerati nella Comunità	293
65 Consumo di minerale di manganese nella Comunità	294
66 Consumo di minerale di ferro, di agglomerati di minerale di ferro e di minerale di manganese : Germania (R.F.)	295
67 : Sarre - Belgio	296
68 : Francia - Italia	297
69 : Lussemburgo - Paesi Bassi	298
70 Consumo di ceneri di pirite nei paesi della Comunità (impianti di agglomerazione e alti forni)	299
71 Consumo di rottame, di ghisa, di ghisa manganesifera e di ferro-manganese affinato e carburato nella Comunità	300
72 Consumo di rottami di ferro per tonnellata d'acciaio	301
73 Consumo di coke e altri combustibili negli stabilimenti siderurgici della Comunità (cokerie siderurgiche escluse)	302
74 Consumo di rottame e di coke: Germania (R.F.) - Belgio - Francia	303
75 : Sarre - Italia - Lussemburgo - Paesi Bassi	304
76 Consumo di ghisa, ghisa manganesifera e ferro-manganese carburato per la produzione d'acciaio : Germania (R.F.) - Sarre - Belgio	305
77 : Francia - Italia - Lussemburgo - Paesi Bassi	306
78 Arrivi di combustibili solidi negli stabilimenti siderurgici della Comunità (cokerie siderurgiche escluse)	307
79 Consumo di combustibili e di energia della siderurgia della Comunità (non comprese le cokerie siderurgiche e le fonderie di acciaio indipendenti)	308/309

FONDERIE DI ACCIAIO INDIPENDENTI

80 Produzione di acciaio spillato per getti delle fonderie di acciaio indipendenti della Comunità	312
81 Consumo di materie prime nelle fonderie d'acciaio indipendenti della Comunità	313

COMMERCIO DEI PRODOTTI SIDERURGICI

82 Arrivi presso i commercianti della Comunità	316/317
83 Consegne dei commercianti della Comunità	318/319

ROTTAME

84 Consegne dei commercianti in rottame della Comunità	322
85 Commercio estero di rottame per categoria e scambi all'interno della Comunità (statistiche doganali)	323

Commercio estero di rottami con i paesi terzi per paesi o zone geografiche di provenienza e di destinazione (statistiche doganali)

86 Comunità	324
87 Germania (R.F.) - Belgio/Lussemburgo	325
88 Francia - Sarre - Italia - Paesi Bassi	326/327

MINERALE DI FERRO E DI MANGANESE

Tabella	Pagina
89 Produzione e giacenze di minerale di ferro per qualità nelle miniere della Comunità	331
90 Consegne delle miniere di ferro della Comunità per qualità di minerale	332
91 Produzione, consegne e giacenze di minerale di ferro nelle miniere: Germania (R.F.) - Francia	333
92 : Italia - Lussemburgo	334
93 Estrazione di minerale di ferro grezzo per regioni	335
94 Produzione commerciabile di minerale di ferro per regioni	336
95 Produzione, giacenze e mano d'operai delle miniere di manganese	337
96 Sviluppo dell'impiego nelle miniere di ferro della Comunità	338
97 Effettivo della mano d'opera iscritta alla fine del mese nelle miniere di ferro per paese . . .	339
Assenze nelle miniere di ferro in % delle presenze possibili durante i giorni lavorativi:	
98 : Comunità	340/341
99 : Germania (R.F.)	342/343
100 : Francia.	344/345
101 : Italia	346/347
102 : Lussemburgo	348/349
103 : bacini tedeschi e francesi	350/351
104 Rendimento per turno nelle miniere di ferro	352

COMMERCIO ESTERO DI MINERALE DI FERRO, DI MINERALE DI MANGANESE E DI CENERI DI PIRITI E SCAMBI ALL'INTERNO DELLA COMUNITÀ

a) Comunità

105 Commercio estero di minerale di ferro, di manganese, di ceneri di piriti e scambi all'interno	355
---	-----

b) per paesi o zone geografiche

106 Comunità	356/357
107 Germania (R.F.)	358/359
108 Belgio/Lussemburgo	360/361
109 Francia - Sarre	362/363
110 Italia	364/365
111 Paesi Bassi	366/367

III PARTE STATISTICHE GENERALI

1 Indice generale della produzione industriale (costruzioni, industrie alimentari, bevande e tabacco esclusi)	371
2 Indice della produzione delle industrie trasformatrici dei metalli	372
3 Indici della produzione industriale e del consumo apparente di carbone e di acciaio nella Comunità	373
4 Scambi fra i paesi della Comunità (in valore)	374
5 Commercio estero dei paesi della Comunità con i paesi terzi (in valore) esportazioni . . .	375
6 Commercio estero dei paesi della Comunità con i paesi terzi (in valore) importazioni . . .	376

NOTES EXPLICATIVES

Le «Bulletin Statistique» de la Communauté Européenne du Charbon et de l'Acier est divisé en trois parties:

- I. — Charbon (désigné dans les tableaux par la lettre C)
- II. — Sidérurgie (désignée dans les tableaux par la lettre A)
- III. — Statistiques Générales (désignées dans les tableaux par la lettre G)

Les différents pays sont limités à leur territoire actuel. Les chiffres se rapportant à l'Allemagne (R.F. = République Fédérale d'Allemagne) ne concernent que l'Allemagne occidentale, tant pour les années d'avant-guerre que pour les années d'après-guerre.

Depuis l'établissement du marché commun du charbon et de l'acier, les notions:

- importations en provenance des pays de la Communauté,
- exportations à destination des pays de la Communauté,

sont remplacées respectivement par:

- réceptions en provenance des pays de la Communauté,
- livraisons aux pays de la Communauté.

Les «pays tiers» comprennent tous les territoires auxquels ne s'applique pas le Traité instituant la Communauté Européenne du Charbon et de l'Acier.

Pour les unités de mesure, on a adopté le système métrique.

Les signes employés indiquent:

- : néant;
- 0 ou 0,0 : plus que zéro mais moins de la moitié de la plus petite unité ou décimale figurant dans le tableau en cause;
- . : données non disponibles;
- .. : données disponibles ultérieurement;
- p : données provisoires;
- r : données rectifiées;
- trim. : trimestre;
- MM : Moyenne mensuelle;
- H.C. : Hors Communauté.

Les mois sont exprimés en chiffres romains tandis que les trimestres le sont en chiffres arabes, pour autant qu'il ne s'agisse pas de moyennes trimestrielles.

Les indications mensuelles des tableaux ne donnent pas toujours le total annuel exact. Cela provient partiellement de ce que les chiffres sont arrondis et partiellement de ce que des corrections ont été apportées ultérieurement aux statistiques annuelles. Dans tous les cas où l'on dispose des chiffres annuels rectifiés, ces chiffres ont été utilisés. Les chiffres étant arrondis, les totaux peuvent ne pas coïncider avec la somme des chiffres partiels.

Dans le cas où la production a été indiquée tantôt par pays tantôt par nature, les totaux ne correspondent pas non plus toujours entre eux. Les chiffres ont en effet été arrondis par excès ou par défaut et cette simplification se manifeste d'une manière différente dans le cas d'un groupement par pays ou dans celui d'un groupement par catégorie de produits.

En attendant l'instauration d'une classification internationale des charbons, il a été convenu de procéder, pour les travaux statistiques de la Communauté, à un groupement provisoire des catégories de houille dans les bassins de la Communauté qui fait l'objet du tableau de la page XXIV.

En outre, les houilles importées de pays tiers ont été groupées suivant le tableau de la page XXV.

D'autre part, les diverses sortes de houille produites ont été l'objet de regroupements qui figurent au tableau de la page XXVI.

Les données concernant la production de fonte et d'acier bruts se réfèrent, sauf cas contraire précisé en note, à la production nette, c'est-à-dire, pour la fonte déduction faite de la fonte repassée, et pour l'acier déduction faite de l'acier liquide pour Duplex repassé.

D'autres statistiques accompagnées de commentaires explicatifs sont publiées dans les «Informations Statistiques».

REMARQUES GENERALES:

1. Pour l'Italie, les données concernant Trieste sont incluses pour toutes les années.
2. Le nouveau statut politique de la Sarre rend nécessaire une modification de la présentation d'un certain nombre de tableaux de ce bulletin (production, commandes et livraisons, stocks, emploi, rendement, approvisionnement, consommation etc.).

Dans ces tableaux les chiffres de la Sarre figuraient jusqu'à présent à côté de ceux de la France.

Dorénavant les données relatives à la Sarre, dans les tableaux indiqués ci-dessus, se trouveront à côté de celles de l'Allemagne.

Pour la partie Commerce extérieur et Echanges à l'intérieur de la Communauté, la présentation reste inchangée en raison de l'Union Economique Franco-Sarroise.

AVVERTENZE

Il «Bollettino statistico» della Comunità Europea del Carbone e dell'Acciaio è suddiviso come segue:

Parte prima: Statistica del carbone (indicato nelle tabelle con la lettera C)

Parte seconda: Statistica dell'acciaio (indicato nelle tabelle con la lettera A)

Parte terza: Statistiche generali (indicate nelle tabelle con la lettera G)

Per i singoli paesi vale la situazione territoriale attuale. I dati riguardanti la Germania (R.F. = Repubblica Federale) si riferiscono, sia per il periodo prebellico che per gli anni successivi all'ultimo conflitto, soltanto alla Germania occidentale.

A partire dall'istituzione del mercato comune per il carbone e l'acciaio, le espressioni:

- Importazioni dai paesi della Comunità
- Esportazioni verso i paesi della Comunità

sono state sostituite da:

- Arrivi dai paesi della Comunità
- Forniture ai paesi della Comunità.

Per «paesi terzi» s'intendono tutte le zone che non rientrano in quelle contemplate dal Trattato istitutivo della Comunità Europea del Carbone e dell'Acciaio.

Come unità di misura viene usato il sistema metrico decimale.

Spiegazione dei segni convenzionali nelle statistiche:

- : il fenomeno non esiste;
- 0 ovvero 0,0: più di zero, ma meno della metà della più piccola unità espressa nella rispettiva tabella;
- . : il fenomeno esiste, ma per una ragione qualsiasi non si conoscono i dati;
- .. : i dati saranno comunicati successivamente;
- p : cifre provvisorie;
- r : cifre corrette;
- trim. : trimestre;
- MM : media mensile;
- N.C. : non compresi nel Trattato.

I mesi sono indicati in cifre romane, i trimestri in cifre arabe, a meno che non si tratti di medie trimestrali.

La somma delle cifre mensili indicate nelle tabelle non coincide sempre esattamente con il totale dell'anno. Ciò è dovuto in parte ad arrotondamenti e in parte a successive correzioni delle statistiche annuali. Ove sono state disponibili, si sono sempre utilizzate le cifre annuali corrette. Poichè i risultati definitivi sono stati arrotondati, anche i totali delle singole cifre non possono sempre corrispondere a questi.

I totali differiscono anche nei casi in cui la produzione è stata indicata una volta per paese e una volta per categoria. Questo è dovuto ad arrotondamenti il cui effetto è diverso a seconda che si tratti di raggruppamenti per paese o per categoria.

In attesa di stabilire una classificazione internazionale dei carboni, si è convenuto di procedere, per i lavori statistici della Comunità, a un raggruppamento provvisorio delle categorie di carbon fossile nei bacini della Comunità. (Tabella pag. XXIV.)

Inoltre il carbon fossile importato da paesi terzi è stato raggruppato secondo la Tabella della pag. XXV. I diversi calibri di carbon fossile prodotti fanno l'oggetto dei raggruppamenti di cui alla Tabella di pag. XXVI.

I dati concernenti la produzione di ghisa e acciaio grezzo si riferiscono, salvo caso contrario precisato in nota, alla produzione netta, cioè, per la ghisa fatta deduzione della ghisa di rifusione e per l'acciaio fatta deduzione dell'acciaio liquido Duplex.

Altre statistiche, seguite da note esplicative, sono pubblicate nelle «Informations Statistiques»

OSSERVAZIONI GENERALI:

1. Per l'Italia, i dati concernenti Trieste sono inclusi per tutti gli anni.
2. Il nuovo Statuto politico della Sarre rende necessaria una modifica nella presentazione di un certo numero di tabelle del presente Bollettino (produzione, ordinazioni e consegne, stocks, impiego, rendimento, approvvigionamento, consumo ecc...).

In queste tabelle le cifre della Sarre figuravano fino ad ora a fianco di quelle della Francia.

A cominciare dalla presente edizione le cifre relative alla Sarre, per le tabelle sopra indicate verranno disposte a fianco di quelle della Germania.

Per la parte del Commercio estero e Scambi all'intorno della Comunità la presentazione resta immutata in virtù dell'Unione Economica Franco-Sarrese.

Groupement des catégories de houille dans les bassins de la Communauté - Raggruppamento delle categorie di carbone estratto nei bacini della Comunità

	Groupe I Gruppo I		Groupe II Gruppo II		Groupe III Gruppo III		Groupe IV Gruppo IV		Groupe V Gruppo V		Groupe VI Gruppo VI		Groupe VII Gruppo VII	
		%*)		%*)		%*)		%*)		%*)		%*)		%*)
Allemagne (R.F.) Germania (R.F.)														
Ruhr	Anthrazit	7-10	Magerkohlen	10-14	Esskohlen	14-19		Fettkohlen	19-28	Gas-u. Gasflammkohl.	28-40			
Aix-la-Chapelle Aquisgrana	Anthrazit	<10	Magerkohlen	10-14	Esskohlen	14-16	¼ Fettkohlen	Fettkohlen	>19					
Basse-Saxe Bassa Sasonia	Anthrazit	6-9	Magerkohlen	8-13	Esskohlen	13-18		Fettkohlen	19-30					
Belgique - Belgio														
Campine Bassin Sud - Bacino sud	Maigres	<10	¼ Gras	10-12,5	¼ Gras	12,5-16	¼ Gras	Gras A Gras A	20-28,5 20-28,5	Gras B Gras B	>28,5 >28,5			
A partir de 6.11.57 A partire dal 6.11.57														
Campine Bassin Sud - Bacino sud	Anthraxites	<10	Maigres	10-14	¼ Gras	14-18	¼ Gras ¼ Gras	Gras A Gras A	20-28 20-28	Gras B Gras B	>28 >28			
France - Francia														
Nord/Pas-de-Calais	Maigres et anthraciteux	<10	Autres maigres ¼ Gras	11-13	¼ Gras	13-22		Gras et ¼ Gras	22-30	Flénuis	>30			
Lorraine - Lorena										Gras A Gras B Flambants gras	35-37 36-39 39-41	Flambants secs	40-42	
Auvergne Dauphiné - Delfinato	Anthraxites Anthraxites	6-10						Gras	24-26				Flambants	32-45
Loire								Gras	22-32					
Cévennes	Anthraxites	8-10	Maigres et anthraciteux	10-13	¼ Gras	13-16	¼ Gras	Gras	20-25					
Blanzy			¼ Gras et Maigres	8-12			¼ Gras			Gras et flambants	20-38			
Aquitaine								Gras	19-30	Flambants	32-44			
Sarre										Gras A Gras B Flambants	33-40 39-41	Flambants secs	40-42	
Italie - Italia														
Sulcis													Secco a lunga fiamma	>40
La Thuille	Antracite	<10												
Pays-Bas - Paesi-Bassi	Anthraxiet	<10	Anthraxiet II	10-14	Esskohlen ¼ Vet	13-16	Esskohlen ¼ Vet	Vetkohlen	20-25					

*) matières volatiles selon les barèmes de prix - materie volatili secondo listini dei prezzi

GROUPEMENT DES CATÉGORIES DE HOUILLE IMPORTÉE DES PAYS TIERS

La houille importée des pays tiers par les pays de la Communauté est provisoirement subdivisée en groupes de catégories en tenant compte de la teneur en matières volatiles sur les bases suivantes:

- Groupe I: < 10% de matières volatiles
- II: de 10 à 14% de matières volatiles
- III: de 14 à 16% de matières volatiles
- IV: de 16 à 20% de matières volatiles
- V: de 20 à 30% de matières volatiles
- VI: de 30 à 38% de matières volatiles
- VII: > 38% de matières volatiles

Les limites mentionnées ci-dessus ont un caractère indicatif et non absolu.

IRAGGRUPPAMENTO DELLE CATEGORIE DI CARBON FOSSILE IMPORTATO DA PAESI TERZI

Il carbon fossile importato da paesi terzi, dai paesi della Comunità, è provvisoriamente suddiviso in gruppi di categorie, tenuto conto del tenore in materie volatili, sulla base seguente:

- Gruppo I: < 10% di materie volatili
- II: dal 10 al 14% di materie volatili
- III: dal 14 al 16% di materie volatili
- IV: dal 16 al 20% di materie volatili
- V: dal 20 al 30% di materie volatili
- VI: dal 30 al 38% di materie volatili
- VII: > 38% di materie volatili


I limiti sopraindicati hanno carattere indicativo e non assoluti.

Définition des sortes de houille · Definizione dei calibri di carbon fossile

Pays Paese	Tout-venant	Criblés Grigliato	Classés Pezzatura	Fines lavées Fini lavati	Fines brutes Fini grezzi	Poussiers Polverone	Mixtes Misti	Schlamms	Autres Altri
Allemagne (R.F.) Germania (R.F.)	Förderkohle einschl. Gas- förderkohle u. Bestmelierte	Stücke und Knabbeln	Nuss 1—5	Koksfeinkohle gewaschene Feinkohle	ungewaschene und trocken aufbereitete Feinkohle	Staubkohle	Mittelgut I und II Nachwaschk.	Schlammkohle Filterschlamm	
Belgique · Belgio	Tout-venant	Criblés Galletties Gallettins (80/120)	Grains Braisettes Têtes de moineaux Gallettins (50/80)	Fines lavées	Fines brutes	Poussiers bruts	Mixtes	Schlamms	Menus
France · Francia	Tout-venant	Gros criblés Criblés Petits criblés	Grains Braisettes Noix Noisettes Gallettins	Fines lavées Fines mi-lavées Fines à coke	Fines brutes	Pulvérents Pousmier 2 e	Mixtes Barrés	Schlamms	Menus
Sarre	Tout-venant	Gros calibrés	Grains Braisettes Noix Noisettes Gallettins	Fines lavées Extra fins lavés Fines à coke	Fines brutes	Pulvérents	Mixtes	Schlamms	Menus
Italie · Italia	Tout-venant	Grigliato Grosso	Pisello Nocetta Noce Arancio o doppio noce	Fini lavati	Fini non lavati	Polverone	Misti	Schlamms	
Pays-Bas Paesi Bassi	Forderkolen	Stukken	Noten 1—5 Parelnoten	Gewassen fijnkool	Ongewassen fijnkool	Stofkolen	Mixte	Slik Filterslik	

11^{ème} PARTIE
CHARBON

I PARTE
CARBONE



PRODUCTION ET STOCKS CHEZ LES PRODUCTEURS

—

PRODUZIONE E STOCKS PRESSO PRODUTTORI

Production de houille

C 1

Période Periodo	Allemagne (R.F.) (a) · Germania (R.F.) (a) sans la Sarre · escl. la Sarre				Sarre	Belgique · Belgio		
	Ruhr	Aix-la- Chapelle Aquisgrana	Basse-Saxe Bassa Sassonia	Total Totale		Campine	Sud	Total Totale
1951	110.630	6.059	2.236	118.925	16.279	9.265	20.387	29.651
1952	114.417	6.439	2.422	123.278	16.235	9.712	20.672	30.384
1953	115.551	6.588	2.333	124.472	16.418	9.483	20.577	30.060
1954	118.712	6.857	2.466	128.035	16.818	9.258	19.991	29.249
1955	121.106	7.062	2.560	130.728	17.329	10.144	19.833	29.978
1956	124.627	7.208	2.572	134.407	17.090	10.468	19.085	29.555
1957	123.209	7.619	2.328	133.156	16.455	10.331	18.755	29.086
1956 X	10.804	628	206	11.638	1.519	924	1.721	2.645
XI	10.694	617	209	11.520	1.374	901	1.634	2.535
XII	9.931	587	194	10.712	1.231	820	1.535	2.355
1957 I	10.969	637	224	11.829	1.535	830	1.587	2.417
II	10.060	594	200	10.853	1.427	820	1.573	2.393
III	10.721	651	203	11.574	1.412	897	1.641	2.537
IV	10.284	627	188	11.099	1.349	840	1.629	2.469
V	10.747	664	203	11.614	1.427	889	1.647	2.537
VI	9.216	558	179	9.953	1.228	833	1.551	2.384
VII	10.615	658	197	11.470	1.469	852	1.209	2.061
VIII	10.009	641	189	10.838	1.391	866	1.521	2.387
IX	9.271	598	177	10.045	1.262	749	1.440	2.189
X	10.881	690	199	11.770	1.359	970	1.689	2.659
XI	10.720	684	192	11.597	1.369	893	1.642	2.535
XII	9.717	618	179	10.514	1.227	891	1.626	2.517
1958 I p	11.058	720	200	11.978	1.558	958	1.706	2.664
II p	9.780	619	174	10.573	1.339	882	1.534	2.416

(a) Non compris les petites mines · *Esclusi i quantitativi delle piccolo miniere*: 1951 = 1 400 000 t (estimation) · (stima)
 1952 = 1 506 000 t
 1953 = 1 180 000 t
 1954 = 1 037 000 t
 1955 = 1 084 000 t
 1956 = 1 209 000 t
 1957 = 1 228 000 t

(b) Mines exceptées du régime de nationalisation · *Miniere escluse dal regime di nazionalizzazione*

Produzione di carbon fossile

1 C

1.000 t

France · Francia					Italie Italia	Pays-Bas Paesi Bassi	Commu- nauté Comunità	Période Periodo
Nord/Pas- de-Calais	Lorraine Lorena	Centre- Midi	Autres mines (b) Altre miniere	Total Totale	Ensemble des bassins Complesso dei bacini	Limbourg Limburgo		
28.030	11.487	12.688	767	52.973	1.167	12.424	231.419	1951
29.406	12.210	13.157	592	55.365	1.089	12.532	238.883	1952
27.554	12.001	12.606	427	52.588	1.126	12.297	236.961	1953
28.705	12.996	12.299	405	54.405	1.074	12.071	241.653	1954
29.101	13.157	12.705	372	55.335	1.136	11.895	246.401	1955
28.583	13.286	12.899	362	55.129	1.076	11.836	249.092	1956
28.725	14.297	13.373	400	56.795	1.019	11.376	247.888	1957
2.600	1.193	1.154	31	4.978	95	1.084	21.959	X 1956
2.509	1.179	1.144	32	4.864	93	1.018	21.404	XI
2.389	989	1.091	33	4.501	76	850	19.725	XII
2.607	1.290	1.192	33	5.122	76	1.079	22.058	I 1957
2.414	1.175	1.095	31	4.715	84	973	20.445	II
2.425	1.185	1.145	36	4.791	89	934	21.337	III
2.417	1.196	1.141	33	4.787	87	855	20.646	IV
2.349	1.148	1.133	33	4.663	90	999	21.330	V
2.219	1.129	1.100	34	4.481	79	866	18.991	VI
2.441	1.262	1.139	32	4.874	100	1.012	20.986	VII
2.320	1.237	948	31	4.537	94	926	20.173	VIII
2.271	1.131	1.090	33	4.525	92	837	18.950	IX
2.435	1.219	1.166	35	4.856	83	1.026	21.753	X
2.400	1.260	1.109	34	4.803	72	973	21.349	XI
2.427	1.065	1.116	35	4.644	73	895	19.867	XII
2.702	1.344	1.206	35	5.290	89	1.049	22.628	I p 1958
2.416	1.220	1.154	32	4.822	73	899	20.122	II p

Houille
Production journalière moyenne par jour ouvrable

Période Periodo	Allemagne (R.F.) sans la Sarre Germania (R.F.) escl. la Sarre				Sarre	Belgique · Belgio	
	Ruhr	Aix-la- Chapelle Aquisgrana	Basse-Saxe Bassa Sassonia	Total Totale		Campine	Sud
1951	365,1	20,0	7,4	392,5	54,1	30,5	67,0
1952	377,6	21,2	8,0	406,8	53,9	31,9	68,0
1953	381,4	21,7	7,7	410,8	54,5	31,2	67,7
1954	391,8	22,6	8,1	422,5	55,7	30,5	65,8
1955	399,7	23,3	8,4	431,4	57,4	33,3	65,0
1956	411,3	23,8	8,5	443,6	56,8	34,3	62,6
1957 p	409,3	25,3	7,7	442,4	55,0	34,0	61,7
1956 X	400,1	23,3	7,6	431,0	56,3	34,2	63,8
XI	445,6	25,7	8,6	479,9	57,2	36,0	65,4
XII	413,8	24,4	8,1	446,3	53,5	32,8	61,4
1957 I	421,9	24,5	8,6	454,9	59,1	31,9	61,1
II	419,1	24,7	8,3	452,2	59,4	34,2	65,5
III	412,4	25,0	7,8	445,2	54,3	34,5	63,1
IV	428,5	26,1	7,8	462,5	56,2	33,6	65,2
V	429,9	26,6	8,1	464,6	57,1	35,6	65,9
VI	418,9	25,3	8,1	452,3	55,8	34,7	64,6
VII	393,1	24,4	7,3	424,8	54,4	31,6	44,8
VIII	370,7	23,7	7,0	401,4	53,5	33,3	58,5
IX	370,8	23,9	7,1	401,8	50,5	29,9	57,6
X	403,0	25,6	7,4	435,9	50,4	35,9	62,6
XI	446,7	28,5	7,9	483,1	57,0	37,2	68,4
XII	404,9	25,7	7,5	438,1	53,3	35,7	65,0

(a) Y compris les mines exceptées du régime de nationalisation · Compre le miniere escluse dal regime di nazionalizzazione

Carbon fossile
Produzione media giornaliera per giorno lavorativo

2

C

1.000 t

Total Totale	France · Francia				Italie Italia	Pays-Bas Paesi Bassi	Commu- nauté Comunità	Période · Periodo
	Nord/Pas- de-Calais	Lorraine Lorena	Centre- Midi	Total (a) Totale	Ensemble des bassins Complesso dei bacini	Limbourg Limburgo		
97,5	92,5	37,9	41,9	174,8	3,9	40,9	763,7	1951
99,9	97,0	40,3	43,4	182,7	3,6	41,1	788,1	1952
98,9	91,2	39,7	41,7	174,1	3,8	40,3	782,4	1953
96,2	95,1	43,0	40,7	180,1	3,6	39,6	797,7	1954
98,3	95,7	43,3	41,8	182,0	3,8	39,1	811,8	1955
96,9	94,6	44,0	42,7	182,5	3,6	38,9	822,0	1956
95,7	95,1	47,3	44,3	188,1	3,4	37,5	821,7	1957 p
98,0	96,3	44,2	42,7	184,4	3,5	40,2	813,3	X 1956
101,4	100,3	47,2	45,8	194,6	3,9	40,7	876,2	XI
94,2	99,5	41,2	45,4	187,5	3,5	37,0	820,2	XII
93,0	100,3	49,6	45,8	197,0	2,9	41,5	848,4	I 1957
99,7	100,6	49,0	45,6	196,5	3,5	40,5	851,9	II
97,6	93,3	45,6	44,0	184,3	3,6	35,9	821,0	III
98,8	96,7	47,8	45,6	191,5	3,6	35,6	847,2	IV
101,5	97,9	47,8	47,2	194,3	3,6	38,4	859,1	V
99,4	92,5	47,0	45,8	186,7	3,5	36,1	830,8	VI
76,3	90,4	46,7	42,2	180,5	3,7	37,5	777,2	VII
91,8	89,2	47,6	36,5	174,5	3,6	35,6	761,0	VIII
87,6	90,8	45,3	43,6	181,0	3,7	33,5	758,0	IX
98,5	90,2	45,2	43,2	179,8	3,1	38,0	805,7	X
105,6	100,0	52,5	46,2	200,1	3,1	38,9	888,0	XI
100,7	101,1	44,4	46,5	193,5	3,2	38,9	825,8	XII

Houille
Production journalière moyenne par jour ouvré

Période Periodo	Allemagne (R.F.) sans la Sarre • Germania (R.F.) escl. la Sarre				Sarre	Belgique • Belgio	
	Ruhr	Aix-la-Chapelle Aquisgrana	Basse-Saxe Bassa Sassonia	Total Totale		Campine	Sud
1954	394,3	22,7	8,1	425,2	57,6	32,2	69,2
1955	401,3	23,5	8,5	433,3	58,1	33,8	67,6
1956	413,3	24,0	8,6	445,9	57,4	35,7	68,8
1957 p	423,8	26,2	8,0	458,0	55,8	36,1	67,7
1956 X	415,4	24,2	7,9	447,4	56,3	34,2	65,7
XI	436,7	25,5	8,6	471,0	58,0	36,0	68,1
XII	431,1	25,5	8,7	465,3	58,6	35,7	68,1
1957 I	434,4	25,3	8,6	468,3	59,1	35,0	67,2
II	439,5	25,8	8,5	473,7	59,4	37,3	69,0
III	432,8	26,0	8,0	466,9	57,3	35,9	69,9
IV	432,1	26,2	8,0	466,4	56,5	36,5	69,6
V	429,9	26,6	8,1	464,6	57,1	37,1	69,7
VI	419,5	25,3	8,1	453,0	56,0	36,2	68,8
VII	407,6	25,3	7,6	440,5	54,6	34,5	62,7
VIII	400,0	25,5	7,5	433,0	53,6	34,4	63,9
IX	386,3	24,9	7,4	418,6	50,9	32,7	64,7
X	417,7	26,5	7,6	451,8	50,4	36,1	64,8
XI	446,7	28,5	8,0	483,2	57,6	39,3	71,2
XII	443,3	28,1	8,1	479,7	58,4	35,5	71,0

(a) Y compris les mines exceptées du régime de nationalisation • Comprese le miniere escluse dal regime di nazionalizzazione

Carbon fossile
Produzione media giornaliera per giorno lavorato

3 C

1.000 t

Belgique Belgio	France · Francia				Italie Italia	Pays-Bas Paesi Bassi	Communaute Comunita	Période Periodo
	Nord/Pas- de-Calais	Lorraine Lorena	Centre- Midi	Total (a) Totale	Ensemble des bassins Complesso dei bacini	Limbourg Limburgo		
101,4	99,4	44,5	44,9	190,4	3,8	39,7	819,1	1954
101,6	97,6	44,5	43,9	187,3	4,0	39,2	824,1	1955
104,9	96,0	45,0	43,7	185,8	3,8	39,3	839,1	1956
104,1	96,0	48,4	45,7	191,3	3,6	38,8	853,3	1957 p
100,1	96,3	45,4	43,2	185,7	3,6	40,2	833,4	X 1956
104,5	100,3	47,2	46,5	195,3	3,9	40,7	873,6	XI
103,9	99,6	47,3	46,1	192,5	3,9	38,8	863,2	XII
102,2	100,4	49,7	46,6	197,9	4,0	41,5	876,7	I 1957
106,0	100,6	49,1	45,9	196,9	3,6	40,5	881,6	II
106,2	96,3	47,3	45,4	190,4	3,6	37,4	862,8	III
106,0	96,8	47,9	45,9	191,9	3,6	35,6	861,0	IV
106,9	98,1	48,1	47,6	195,1	3,6	40,0	868,9	V
105,1	92,9	47,1	46,2	187,7	3,6	37,7	842,2	VI
99,1	92,0	46,8	43,9	184,3	3,7	39,0	828,8	VII
98,7	91,3	47,7	43,1	183,7	3,7	37,3	811,5	VIII
97,5	92,8	46,1	45,2	185,5	3,7	34,9	793,9	IX
101,2	90,9	48,1	45,2	184,6	3,1	39,5	830,6	X
110,4	100,2	52,6	46,4	200,6	3,4	41,5	898,9	XI
109,6	101,1	51,2	46,9	198,7	3,3	40,7	888,6	XII

Production de houille par groupes de catégories

Produzione di carbon fossile per gruppi di categorie

Groupe · Gruppo I (a)

1.000 t

Période Periodo	Allemagne (R.F.) · Germania (R.F.) sans la Sarre · escl. la Sarre				Belgique Belgio	France · Francia			Italie Italia	Pays-Bas Paesi Bassi	Communauté Comunità
	Ruhr	Aix-la-Chapelle Aqui-sgrana	Basse Saxe Bassa Sassonia	Total Totale (b)	Bassin Sud Bacino Sud	Nord/Pas-de-Calais	Centre-Midi	Total (c) Totale	La Thuile	Limbourg Limburgo	
	Anthrazit	Anthrazit	Anthrazit		Anthracite	Maigres et anthraciteux	Anthracites		Anthracite	Anthraciet I	
1954	4.062	1.813	—	5.875	7.059	387	1.300	1.849	52	877	15.712
1955	4.092	1.875	—	5.967	7.209	451	1.365	1.969	40	889	16.074
1956	4.726	1.851	143	6.720	6.960	730	1.416	2.314	40	891	16.925
1957 p	4.840	1.766	123	6.729	6.922	906	1.565	2.641	40	837	17.168
1956 VII	410	151	13	574	438	70	101	185	3	80	1.280
VIII	411	156	13	581	507	70	108	192	3	78	1.361
IX	382	153	10	545	531	60	116	188	3	76	1.343
X	417	167	13	597	623	71	130	214	3	83	1.520
XI	421	160	12	593	582	73	127	213	4	75	1.467
XII	379	139	12	530	571	69	117	201	3	67	1.372
1957 I	429	158	14	601	590	77	137	230	3	73	1.496
II	385	141	13	539	578	70	128	212	4	68	1.400
III	417	153	13	583	605	77	136	229	4	69	1.489
IV	396	150	11	557	605	77	132	223	3	65	1.453
V	422	143	11	576	614	73	133	220	3	76	1.490
VI	354	121	9	483	572	72	132	218	3	68	1.344
VII	425	149	10	585	445	74	122	209	3	71	1.313
VIII	406	148	8	563	564	70	127	210	4	75	1.416
IX	362	136	8	505	530	71	129	214	3	60	1.312
X	426	157	8	591	639	77	128	219	4	73	1.526
XI	425	161	9	596	577	82	128	224	3	70	1.470
XII	393	149	9	550	603	86	133	233	3	70	1.459

(a) Voir tableau page XXIV · Vedere tabella pagina XXIV

(b) Non compris les petites mines · Escluse le piccole miniere

(c) Y compris les mines exceptées du régime de nationalisation · Compresa le miniere escluse dal regime di nazionalizzazione

Production de houille par groupes de catégories
 Produzione di carbon fossile per gruppi di categorie
 Groupe · Gruppo II (a)

1.000 t

Période Periodo	Allemagne (R.F.) · Germania (R.F.) sans la Sarre · escl. la Sarre				Belgique Belgio	France · Francia			Pays-Bas Paesi Bassi	Communaute Comunità
	Ruhr	Aix-la-Chapelle Aquisgrana	Basse Saxe Bassa Sassonia	Total (b) Totale	Bassin Sud Bacino Sud	Nord/Pas-de-Calais	Centre-Midi	Total (c) Totale	Limbourg Limburgo	
	Magerkohlen	Magerkohlen	Magerkohlen		Maigres	Autres maigres ¼ gras	Maigres		Anthracite II	
1954	3.373	675	524	4.572	510	6.907	2.043	8.972	2.628	16.681
1955	3.889	689	686	5.264	426	7.005	1.960	8.987	2.824	17.502
1956	4.250	677	562	5.488	446	7.051	1.924	9.002	2.938	17.876
1957 p	4.441	700	606	5.747	1.997	7.439	2.098	9.592	3.002	20.338
1956 VII	353	51	47	450	28	553	149	704	243	1.425
VIII	360	58	48	466	32	561	154	716	250	1.464
IX	338	55	44	437	34	480	143	626	245	1.342
X	370	60	46	477	42	627	173	802	271	1.592
XI	372	58	47	478	42	635	177	815	255	1.590
XII	333	56	45	434	40	605	174	782	212	1.468
1957 I	382	60	53	494	73	690	184	877	264	1.709
II	358	59	49	465	78	660	171	834	253	1.631
III	381	68	50	499	96	639	180	825	239	1.658
IV	369	64	48	481	130	634	179	818	222	1.651
V	398	70	52	520	144	600	183	787	258	1.710
VI	330	55	47	433	132	563	169	737	232	1.534
VII	370	53	53	476	105	619	180	803	267	1.651
VIII	352	46	53	450	136	591	151	746	251	1.583
IX	348	42	49	439	127	585	175	765	234	1.565
X	404	59	54	518	150	608	184	797	280	1.745
XI	394	63	51	509	406	619	169	793	259	1.967
XII	355	61	47	463	420	631	173	810	241	1.934

(a) Voir tableau page XXIV · Vedere tabella pagina XXIV

(b) Non compris les petites mines · Escluse le piccole miniere

(c) Y compris les mines exceptées du régime de nationalisation · Compresa le miniere escluse dal regime di nazionalizzazione

Production de houille par groupes de catégories

Produzione di carbon fossile per gruppi di categorie

Groupe · Gruppo III (a)

1.000 t

Période Periodo	Allemagne (R.F.) · Germania (R.F.) sans la Sarre · escl. la Sarre				Belgique Belgio	France · Francia			Pays-Bas Paesi Bassi	Communauté Comunità
	Ruhr	Aix-la-Chapelle Aqui-sgrana	Basse Saxe Bassa Sassonia	Total (b) Totale	Bassin Sud Bacino Sud	Nord/ Pas-de-Calais	Centre-Midi	Total (c) Totale	Limbourg Limburgo	
	Esskohlen	Esskohlen	Esskohlen		½ Gras	¼ Gras	¼ Gras		Esskohlen ½ Vet.	
1954	6.811	1.690	1.226	9.726	6.919	5.717	154	5.879	1.674	24.198
1955	6.704	1.797	1.193	9.693	6.827	5.736	133	5.880	1.472	23.876
1956	6.256	1.844	1.231	9.332	6.422	5.334	189	5.537	1.195	22.485
1957 p	7.197	2.378	1.241	10.815	4.881	4.475	110	4.597	897	21.190
1956 VII	521	156	108	785	409	423	14	439	97	1.730
VIII	524	163	107	793	471	447	10	458	99	1.821
IX	493	150	98	742	481	455	15	471	97	1.791
X	540	157	99	796	568	504	14	519	103	1.986
XI	531	161	104	795	542	451	15	468	106	1.911
XII	492	158	97	746	511	418	15	435	90	1.782
1957 I	554	177	113	844	506	363	16	380	102	1.832
II	574	168	108	850	488	346	13	360	82	1.780
III	611	192	109	912	496	394	10	405	85	1.897
IV	628	183	101	912	456	371	11	383	75	1.827
V	657	205	108	970	442	388	6	395	79	1.886
VI	552	185	95	831	417	353	6	360	62	1.670
VII	655	223	105	983	330	419	8	428	73	1.813
VIII	603	209	99	912	413	378	13	392	69	1.786
IX	559	190	94	843	398	383	6	390	56	1.687
X	624	216	109	948	455	374	8	383	72	1.858
XI	632	219	102	953	256	348	7	356	77	1.642
XII	548	211	98	857	224	358	6	365	66	1.512

(a) Voir tableau page XXIV · Vedere tabella pagina XXIV

(b) Non compris les petites mines · Escluse le piccole miniere

(c) Y compris les mines exceptées du régime de nationalisation · Comprese le miniere escluse dal regime di nazionalizzazione

Production de houille par groupes de catégories
 Produzione di carbon fossile per gruppi di categorie
 Groupe · Gruppo IV (a)

1.000 :

Période Periodo	Allemagne (R.F.) sans la Sarre Germania (R.F.) escl. la Sarre	Belgique Belgio			France Francia		Pays-Bas Paesi Bassi	Commu- nauté Comunità
	Aix-la- Chapelle Aquisgrana ¼ Fettkohlen	Campine ¾ Gras	Bassin Sud Bacino Sud ¾ Gras	Total Totale	Centre- Midi ¾ Gras	Total (b) Totale	Limbourg Limburgo Esskolen ¼ Vet	
1954	1.516	13	2.008	2.021	1.010	1.027	597	5.160
1955	1.505	19	1.598	1.617	1.071	1.086	461	4.668
1956	1.589	27	1.587	1.613	1.109	1.122	505	4.828
1957 p	1.294	14	1.522	1.536	1.365	1.371	617	4.819
1956 VII	139	2	97	99	87	88	49	375
VIII	143	3	99	102	98	99	41	385
IX	126	2	122	124	94	95	39	384
X	134	3	148	151	103	104	50	439
XI	131	2	142	144	101	103	41	419
XII	130	1	132	133	96	97	39	399
1957 I	129	1	139	140	107	108	48	425
II	120	0	133	134	103	103	46	403
III	120	2	139	141	112	113	50	424
IV	100	2	139	141	111	112	41	394
V	113	1	145	146	114	114	57	431
VI	91	1	136	137	108	108	51	387
VII	105	0	96	96	122	123	58	382
VIII	107	1	123	123	109	109	52	391
IX	101	2	115	117	119	119	51	388
X	112	2	139	140	123	123	61	436
XI	105	1	116	118	118	119	55	397
XII	91	1	102	103	119	120	47	361

(a) Voir tableau page XXIV · Vedere tabella pagina XXIV

(b) Y compris les mines exceptées du régime nationalisation · Compresa le miniere escluse dal regime di nazionalizzazione

Production de houille par groupes de catégories · Produzione di carbon fossile per gruppi di categorie
 Groupe · Gruppo V (a)

1.000 t

Période Periodo	Allemagne (R.F.) · Germania (R.F.) sans la Sarre · escl. la Sarre				Belgique · Belgio			France · Francia			Pays-Bas Paesi Bassi		Communauté Comunità	Période Periodo
	Ruhr Fettkohlen	Aix-la- Chapelle Aquisgrana Fettkohlen	Basse Saxe Bassa Sassonia Fettkohlen		Campine Gras A	Bassin Sud Bacino Sud Gras A	Total Totale	Nord/ Pas-de- Calais Gras et ¼ gras	Centre- Midi Gras	Total (c) Totale	Limbourg Limburgo Vetkolen	Total		
			Fettkohlen	Fettkohlen										
1954	81.598	1.164	716	83.478	3.873	2.498	6.372	11.227	4.435	6.297	15.742	111.888	1954	
1955	83.510	1.196	682	85.389	4.150	2.683	6.833	11.390	4.549	6.249	16.014	114.484	1955	
1956	85.248	1.247	636	87.130	4.442	2.654	7.096	10.907	4.590	6.307	15.571	116.105	1956	
1957 p	79.483	1.480	362	81.325	5.770	2.487	8.257	11.319	4.448	6.023	15.842	111.446	1957 p	
1956 VII	7.139	105	53	7.297	349	178	526	851	350	544	1.207	9.574	VII 1956	
VIII	7.321	111	54	7.486	353	178	531	852	322	532	1.190	9.739	VIII	
IX	6.838	104	48	6.990	325	207	532	765	340	497	1.110	9.129	IX	
X	7.373	109	48	7.530	389	245	634	982	401	577	1.390	10.131	X	
XI	7.267	107	46	7.420	387	240	627	944	398	541	1.349	9.937	XI	
XII	6.760	103	40	6.904	361	204	565	908	385	442	1.299	9.210	XII	
1957 I	7.470	113	43	7.626	382	211	593	1.055	414	592	1.476	10.287	I 1957	
II	6.222	106	31	6.359	410	221	631	953	370	523	1.329	8.843	II	
III	6.935	117	31	7.084	502	225	727	933	386	492	1.325	9.627	III	
IV	6.602	131	29	6.762	472	219	691	952	381	451	1.339	9.242	IV	
V	6.897	133	32	7.062	504	220	724	924	374	529	1.303	9.619	V	
VI	5.946	106	29	6.081	477	216	693	880	374	453	1.260	8.487	VI	
VII	6.834	127	29	6.990	488	172	660	930	372	543	1.308	9.501	VII	
VIII	6.441	130	28	6.599	506	205	710	904	305	479	1.215	9.003	VIII	
IX	5.940	129	26	6.095	436	191	627	852	350	437	1.208	8.367	IX	
X	7.026	146	28	7.200	467	219	786	978	384	541	1.368	9.895	X	
XI	6.919	136	30	7.085	513	198	711	976	372	512	1.355	9.663	XI	
XII	6.251	106	26	6.382	513	190	703	982	367	471	1.356	8.912	XII	

(a) Voir tableau page XXIV · Vedere tabella pagina XXIV

(b) Non compris les petites mines · Escluse le piccolo miniere

(c) Y compris les mines exceptées du régime de nationalisation · Compresa le miniere escluse dal regime di nazionalizzazione

Production de houille par groupes de catégories
Groupes VI et VII (a)

Période Periodo	Groupe VI • Gruppo VI								
	Allemagne (R. F.) (b) sans la Sarre Germania (R. F.) (b) escl. la Sarre	Sarre (d)	Belgique • Belgio			France • Francia			
			Ruhr	Campine	Bassin Sud Bacino Sud	Total Totale	Nord/Pas- de-Calais	Lorraine Lorena	Centre- Midi
				Gas- und Gasflamm- kohlen	Gras A+B Flambants		Gras B	Gras B	Flénus
1954	22.869	13.639	5.371	997	6.368	4.467	10.328	2.830	
1955	22.911	14.022	5.976	1.091	7.066	4.519	10.508	2.986	
1956	24.148	13.690	5.999	1.016	7.015	4.562	10.651	2.998	
1957 p	27.245	12.992	4.547	950	5.497	4.588	11.209	3.094	
1956 VII	2.018	1.124	478	64	542	329	873	244	
VIII	2.053	1.125	483	61	544	383	867	211	
IX	1.943	1.088	451	72	523	360	816	238	
X	2.104	1.212	532	95	627	417	961	273	
XI	2.103	1.101	512	86	598	405	950	266	
XII	1.967	981	458	77	535	388	787	249	
1957 I	2.135	1.228	447	69	516	421	1.026	274	
II	2.519	1.139	410	75	484	385	928	258	
III	2.377	1.112	392	81	473	383	934	264	
IV	2.288	1.064	366	80	446	382	946	269	
V	2.372	1.126	384	81	465	364	912	266	
VI	2.033	968	356	79	434	353	883	251	
VII	2.331	1.154	364	62	426	400	976	272	
VIII	2.207	1.085	360	81	441	378	958	187	
IX	2.062	981	311	79	390	380	885	252	
X	2.401	1.082	402	88	490	398	943	283	
XI	2.350	1.085	378	89	467	375	986	255	
XII	2.170	968	377	87	464	369	832	263	

(a) Voir tableau page XXIV • Vedere tabella pagina XXIV

(b) Non compris les petites mines • Escluse le piccolo miniere

(c) Y compris les mines exceptées du régime de nationalisation • Comprese le miniere escluse dal regime di nazionalizzazione

(d) Non compris les affleurements • «Affleurements» esclusi

Produzione di carbon fossile per gruppi di categorie
Gruppi VI e VII (a)

9 C

1.000 t

Groupe VI · Gruppo VI		Groupe VII · Gruppo VII						Période Periodo
France Francia	Communaute Comunità	Sarre (d)	France · Francia			Italie Italia	Communaute Comunità	
Total (c)			Lorraine Lorena	Centre- Midi	Total (c)	Sulcis		
Totale		Flambants secs	Flambants secs	Flambants	Totale	Secco a lung. fiam.		
17.625	60.501	3.047	2.668	528	3.312	958	7.317	1954
18.013	62.011	3.184	2.650	640	3.387	1.039	7.610	1955
18.211	63.064	3.267	2.635	673	3.372	973	7.612	1956
18.891	64.626	3.298	3.089	693	3.859	913	8.069	1957 p
1.446	5.130	269	203	52	260	87	616	VII 1956
1.461	5.183	273	210	51	264	84	621	VIII
1.414	4.968	271	178	52	234	80	585	IX
1.650	5.593	296	233	61	299	87	682	X
1.622	5.424	260	229	61	296	84	640	XI
1.425	4.908	238	202	55	262	67	567	XII
1.721	5.600	295	264	59	329	67	690	I 1957
1.571	5.714	275	247	53	305	75	655	II
1.581	5.543	287	251	56	314	80	680	III
1.597	5.396	271	250	57	314	78	664	IV
1.542	5.505	288	236	58	301	81	670	V
1.487	4.922	248	246	60	312	71	631	VI
1.648	5.559	300	286	63	355	91	746	VII
1.523	5.256	291	279	56	341	85	717	VIII
1.517	4.950	267	247	59	312	83	662	IX
1.624	5.597	263	276	58	341	74	678	X
1.616	5.518	270	274	59	340	64	674	XI
1.464	5.066	243	233	55	295	64	602	XII

Production de houille de la Communauté par groupes de catégories (a)
 Produzione di carbon fossile della Comunità per gruppi di categorie (a)

1.000 t

Période Periodo	Groupe I Gruppo I	Groupe II Gruppo II	Groupe III Gruppo III	Groupe IV Gruppo IV	Groupe V Gruppo V	Groupe VI Gruppo VI	Groupe VII Gruppo VII	Total (b) Totale
1954	15.712	16.681	24.198	5.160	111.888	60.501	7.317	241.457
1955	16.074	17.502	23.876	4.664	114.484	62.011	7.610	246.222
1956	16.925	17.876	22.485	4.828	116.105	63.064	7.612	248.895
1957 p	17.168	20.338	21.190	4.819	111.446	64.626	8.069	247.656
1956 VII	1.280	1.425	1.730	375	9.574	5.130	616	20.130
VIII	1.361	1.464	1.821	385	9.739	5.183	621	20.574
IX	1.343	1.342	1.791	384	9.129	4.968	585	19.542
X	1.520	1.592	1.986	439	10.131	5.593	682	21.943
XI	1.467	1.590	1.911	419	9.937	5.424	640	21.388
XII	1.372	1.468	1.782	399	9.210	4.908	567	19.706
1957 I	1.496	1.709	1.832	425	10.287	5.600	690	22.038
II	1.400	1.631	1.780	403	8.843	5.714	655	20.427
III	1.489	1.658	1.897	424	9.627	5.543	680	21.318
IV	1.453	1.651	1.827	394	9.242	5.396	664	20.627
V	1.490	1.710	1.886	431	9.619	5.505	670	21.312
VI	1.344	1.533	1.670	387	8.487	4.923	631	18.974
VII	1.313	1.651	1.813	382	9.501	5.559	746	20.966
VIII	1.416	1.583	1.786	391	9.003	5.256	717	20.152
IX	1.312	1.565	1.687	388	8.367	4.950	662	18.931
X	1.526	1.745	1.858	436	9.895	5.597	678	21.735
XI	1.470	1.967	1.642	397	9.663	5.518	674	21.331
XII	1.459	1.934	1.512	361	8.912	5.066	602	19.846

(a) Voir tableau page XXIV · Vedere tabella pagina XXIV

(b) Non compris les petites mines allemandes et italiennes ni les affleurements en Sarre
 Escluse le piccole miniere tedesche e gli «Affleurements» nella Sarre

Production de coke de four • Produzione di coke da cokeria

1.000 t

Période Periodo	Allemagne (R. F.) sans la Sarre Germania (R. F.) escl. la Sarre	Sarre	Belgique Belgio	France Francia	Italie (a) Italia	Pays-Bas Paesi Bassi	Communauté Comunità
1951	33.616	3.766	6.096	8.078	2.086	3.037	56.679
1952	37.233	3.888	6.407	9.216	2.350	3.285	62.379
1953	37.776	3.590	5.945	8.631	2.327	3.245	61.514
1954	34.921	3.666	6.147	9.220	2.499	3.381	59.833
1955	40.520	3.939	6.600	10.725	2.949	3.901	68.633
1956	43.435	4.206	7.270	12.249	3.411	4.238	74.809
1957	45.193	4.324	7.156	12.564	3.687	4.243	77.168
1956 VII	3.652	356	605	1.016	294	351	6.274
VIII	3.672	355	620	1.007	290	354	6.298
IX	3.586	351	609	998	275	345	6.165
X	3.729	368	635	1.056	284	368	6.440
XI	3.629	353	608	1.040	285	359	6.274
XII	3.764	351	631	1.112	300	372	6.530
1957 I	3.853	368	628	1.090	304	374	6.618
II	3.518	335	577	940	278	339	5.988
III	3.846	366	638	1.082	308	374	6.614
IV	3.715	353	618	1.018	298	352	6.354
V	3.860	366	635	1.066	307	343	6.578
VI	3.689	346	551	1.033	300	348	6.267
VII	3.840	362	463	1.044	315	356	6.379
VIII	3.835	367	608	1.033	322	356	6.521
IX	3.686	356	599	1.034	313	329	6.318
X	3.834	370	622	1.078	328	349	6.580
XI	3.746	361	600	1.056	308	354	6.425
XII	3.771	373	617	1.089	307	369	6.526
1958 I p	3.824	385	615	1.081	293	366	6.564
II p	3.428	347	542	980	256	330	5.883

(a) Y compris Trieste à partir de 1955 • Compreso Trieste a partire dal 1955

Production de coke de four de la Communauté suivant la nature des cokeries
 Produzione di coke da cokeria della Comunità secondo la natura delle cokerie.

1.000 t

Période Periodo		Cokeries minières Cokerie minerarie	Cokeries sidérurgiques Cokerie siderurgiche	Cokeries indépendantes Cokerie indipendenti	Total Totale
1951		39.375	13.440	3.864	56.679
1952		43.230	14.784	4.365	62.379
1953		43.119	13.991	4.404	61.514
1954		40.683	14.459	4.691	59.833
1955		46.991	16.342	5.300	68.633
1956		50.913	17.714	6.181	74.808
1957		52.730	18.133	6.305	77.168
1956	VII	4.283	1.491	500	6.274
	VIII	4.294	1.508	497	6.298
	IX	4.195	1.475	495	6.165
	X	4.365	1.542	533	6.440
	XI	4.260	1.487	527	6.274
	XII	4.434	1.538	558	6.530
1957	I	4.509	1.563	546	6.618
	II	4.117	1.411	460	5.988
	III	4.517	1.543	554	6.614
	IV	4.360	1.465	529	6.354
	V	4.498	1.544	536	6.578
	VI	4.321	1.427	518	6.267
	VII	4.449	1.412	519	6.379
	VIII	4.461	1.537	523	6.521
	IX	4.286	1.512	520	6.318
	X	4.457	1.574	549	6.580
	XI	4.359	1.545	521	6.425
	XII	4.397	1.599	530	6.526

Production de semi-coke de houille et de semi-coke de lignite
 Produzione di semi-coke di carbon fossile e di semi-coke di lignite

1.000 t

Période Periodo	Semi-coke de houille · Semi-coke di carbon fossile				Semi-coke de lignite Semi-coke di lignite	
	Sarre	France · Francia	Pays-Bas · Paesi Bassi (a)	Communauté Comunità	Allemagne (R. F.) Communauté Germania (R. F.) Comunità	
1951	87	272	—	359	691	
1952	94	279	—	373	701	
1953	83	268	—	351	724	
1954	91	323	22	436	693	
1955	116	331	36	483	621	
1956	127	343	39	510	585	
1957	126	320	39	485	583	
1956	VII	11	29	4	44	48
	VIII	11	29	3	43	51
	IX	11	28	3	42	48
	X	11	28	4	43	50
	XI	11	27	3	41	48
	XII	11	28	3	42	48
1957	I	11	28	3	42	51
	II	10	25	3	38	44
	III	10	28	4	42	51
	IV	11	24	3	38	49
	V	11	28	4	43	50
	VI	10	27	3	40	47
	VII	10	27	3	40	49
	VIII	10	24	4	38	50
	IX	11	25	4	40	48
	X	11	27	3	41	50
	XI	10	26	3	39	49
	XII	10	26	3	39	49
1958	I p	11	23	3	37	51
	II p	9	24	3	36	46

(a) Production de «Synthraciet» · Produzione de «Synthraciet»

Production d'agglomérés de houille · Produzione di agglomerati di carbon fossile

1.000 t

Période Periodo	Allemagne (R.F.) Germania (R.F.)	Belgique Belgio	France Francia	Italie Italia	Pays-Bas Paesi Bassi	Communauté (a) Comunità
1951	4.423	1.802	8.047	.	1.062	15.334
1952	5.358	1.478	7.941	.	945	15.722
1953	5.246	1.338	6.983	.	904	14.471
1954	6.030	1.378	6.728	21	918	15.075
1955	6.914	1.553	6.698	25	976	16.166
1956	7.708	1.820	7.867	25	1.033	18.455
1957	7.824	1.822	8.256	16	1.142	19.060
1956 VII	638	120	512	1	92	1.363
VIII	647	142	601	1	92	1.483
IX	614	147	650	2	86	1.499
X	695	177	783	3	104	1.762
XI	682	171	782	3	96	1.735
XII	623	159	761	4	77	1.624
1957	730	173	834	3	103	1.843
II	655	173	731	3	95	1.657
III	690	172	687	2	96	1.647
IV	610	153	609	1	88	1.462
V	642	144	704	2	101	1.593
VI	546	141	706	0	88	1.482
VII	670	115	614	2	104	1.504
VIII	630	150	641	0	99	1.521
IX	604	147	627	0	88	1.466
X	723	169	722	1	103	1.717
IX	708	151	694	1	94	1.647
XII	615	135	686	1	84	1.521
1958 I p	491	117	628	1	98	1.335
II p	256	79	477	1	73	886

(a) Sans l'Italie pour la période 1951—1953 · Italia esclusa per il periodo 1951—1953

Production de lignite • Produzione di lignite

1.000 t

Période Periodo	Lignite récent • Lignite recente					Lignite ancien • Lignite antica			
	Allemagne (R.F.)	France	Italie	Pays-Bas	Communauté	Allemagne (R.F.)	France	Italie	Communauté
	Germania (R.F.)	Francia	Italia	Paesi Bassi	Comunità	Germania (R.F.)	Francia	Italia	Comunità
1951	83.121	755	632	249	84.757	1.668	1.248	229	3.145
1952	83.366	785	599	246	84.996	1.722	1.205	240	3.167
1953	84.554	862	604	252	86.272	1.650	1.086	217	2.953
1954	87.813	767	727	173	89.480	1.696	1.133	131	2.960
1955	90.337	793	492	255	91.877	1.781	1.260	78	3.119
1956	95.235	839	384	270	96.728	1.745	1.413	123	3.282
1957	96.811	770	337	288	98.206	1.811	1.524	135	3.470
1956 VII	7.726	63	33	22	7.844	149	116	12	277
VIII	7.903	60	33	23	8.019	144	123	10	277
IX	7.756	82	33	21	7.892	146	123	10	279
X	8.603	87	36	24	8.750	137	138	13	288
XI	8.203	93	33	20	8.349	142	127	12	281
XII	8.102	87	30	18	8.237	137	103	11	251
1957 I	8.581	80	31	25]	8.717	153	134	13	300
II	7.723	68	28	21	7.840	139	127	11	277
III	8.189	78	27	20	8.315	154	134	12	300
IV	7.597	67	26	19	7.708	145	130	11	286
V	7.907	34	30	21	7.991	154	131	11	296
VI	6.869	18	27	20	6.933	136	128	10	274
VII	8.086	46	30	22	8.183	165	131	13	309
VIII	8.061	61	28	23	8.173	154	111	10	275
IX	8.039	71	26	25	8.161	140	134	11	285
X	8.883	81	33	33	9.030	160	126	12	298
XI	8.477	77	27	29	8.611	159	123	11	293
XII	8.399	89	24	31	8.543	144	116	10	270
1958 I p	8.643	108				166	138		
II p	7.543	101				148	135		

Production de briquettes de lignite · Produzione di matonelle di lignite

1.000 t

Période · Periodo	Allemagne (R. F.) Germania (R. F.)	Pays-Bas · Paesi Bassi	Communauté · Comunità
1951	15.924	73	15.997
1952	16.403	73	16.476
1953	16.579	84	16.663
1954	16.667	82	16.749
1955	16.640	85	16.725
1956	16.958	78	17.036
1957	16.826	81	16.907
1956 VII	1.434	7	1.441
VIII	1.510	7	1.517
IX	1.407	7	1.414
X	1.492	7	1.499
XI	1.373	6	1.379
XII	1.321	6	1.327
1957 I	1.438	7	1.445
II	1.366	6	1.372
III	1.487	7	1.494
IV	1.345	6	1.351
V	1.424	7	1.431
VI	1.249	6	1.255
VII	1.517	8	1.525
VIII	1.495	7	1.502
IX	1.376	7	1.383
X	1.481	7	1.488
XI	1.334	6	1.340
XII	1.316	6	1.322
1958 I p	1.434	7	1.441
II p	1.354	6	1.360

Stocks totaux de houille aux mines

C 17

En fin de période	Allemagne (R.F.) · Germania (R.F.) sans la Sarre · escl. la Sarre				Sarre	Belgique · Belgio	
	Ruhr	Aix-la- Chapelle Aquisgrana	Basse-Saxe Bassa Sassonia	Total Totale		Campine	Sud
1950	385	11	11	407	190	92	946
1951	414	12	5	432	68	65	160
1952	445	12	8	465	462	667	1.006
1953	783	10	48	841	536	1.169	1.908
1954	617	17	21	654	821	898	1.917
1955	540	19	13	572	228	69	302
1956	653	29	17	700	102	23	156
1957	684	25	26	735	181	500	913
1956 VII	528	26	37	591	175	46	194
VIII	586	24	39	649	181	55	173
IX	524	21	38	583	167	51	167
X	706	20	33	760	156	53	168
XI	896	27	22	945	146	56	180
XII	653	29	17	700	102	23	156
1957 I	567	32	14	613	95	43	167
II	608	26	16	651	102	37	172
III	620	18	19	657	97	43	176
IV	674	22	17	713	101	44	188
V	715	21	14	750	130	57	200
VI	539	23	19	581	136	90	244
VII	619	27	22	667	166	213	271
VIII	598	26	27	652	188	247	300
IX	551	26	34	611	178	265	338
X	808	31	34	873	192	392	481
XI	998	32	31	1.060	199	470	682
XII	684	25	26	735	181	500	913
1958 I p	848	63	35	946	210	625	1.300
II p	1.414	114	57	1.585	225	802	1.736

(a) Y compris les stocks des mines exceptées du régime de nationalisation · Compresa le miniere escluse dal regime di nazionalizzazione

(b) De 1950 à 1952 bassin de Sulcis seulement, à partir de 1953 bassins de Sulcis et de La Thuile

Dal 1950 al 1952 solo il bacino Sulcis, dal 1953 in poi i bacini del Sulcis e della Thuile

Stocks totali di carbon fossile presso le miniere

17

C

1.000 t

Belgique Belgio	France • Francia				Italie Italia	Pays-Bas Paesi Bassi	Commu- nauté Comunità	A fine período
	Nord/Pas- de-Calais	Lorraine Lorena	Centre- Midi	Total (a) Totale	Ensemble des bassins (b) Complesso dei bacini	Limbourg Limburgo		
1.038	978	746	924	2.703	18	151	4.507	1950
225	508	324	504	1.353	48	140	2.266	1951
1.673	1.553	1.181	1.442	4.213	53	237	7.103	1952
3.077	2.036	1.391	2.292	5.756	49	213	10.472	1953
2.815	2.995	2.032	2.769	7.838	26	287	12.441	1954
371	1.759	1.790	2.417	5.983	65	292	7.511	1955
179	1.416	1.458	1.636	4.524	29	259	5.793	1956
1.413	1.559	1.498	1.506	4.583	50	312	7.273	1957
240	1.551	1.702	2.066	5.334	32	311	6.683	VII 1956
228	1.596	1.732	2.034	5.377	28	310	6.773	VIII
218	1.539	1.722	1.975	5.251	25	297	6.541	IX
221	1.564	1.675	1.902	5.156	27	319	6.639	X
236	1.542	1.573	1.786	4.915	41	322	6.605	XI
179	1.416	1.458	1.636	4.524	29	259	5.793	XII
210	1.364	1.415	1.545	4.337	17	288	5.560	I 1957
209	1.383	1.380	1.494	4.270	21	304	5.557	II
218	1.336	1.383	1.540	4.271	11	288	5.542	III
232	1.396	1.429	1.523	4.361	5	291	5.703	IV
257	1.380	1.439	1.567	4.400	9	334	5.880	V
334	1.419	1.513	1.641	4.589	13	307	5.960	VI
483	1.573	1.614	1.704	4.849	16	354	6.536	VII
548	1.659	1.633	1.707	5.016	23	323	6.750	VIII
603	1.652	1.608	1.653	4.932	31	312	6.666	IX
873	1.609	1.580	1.598	4.806	48	356	7.149	X
1.152	1.627	1.557	1.561	4.766	51	354	7.582	XI
1.413	1.559	1.498	1.506	4.583	50	312	7.273	XII
1.924	1.622	1.489	1.518	4.650	91	336	8.157	I p 1958
2.538	1.819	1.647	1.676	5.163	114	345	9.970	II p

Décomposition des stocks totaux de houille aux mines
 Riportizione degli stocks totali di carbon fossile presso le miniere
 à fin: Décembre 1957
 a fine: Dicembre 1957

Bassins et pays Bacini e paesi	Stocks totaux, toutes sortes réunies Stocks totali di tutte le pezzature	dont · di cui		
		Mixtes, Schlamms et bas-produits divers Misti, Schlamms e sotto prodetti vari	Poussiers (Pulvérulents) Polverone	Autres sortes Altre pezzature
	1.000 t	en % des stocks totaux · in % degli stocks totali		
Ruhr	684	2	1	97
Aix-la-Chapelle Aquisgrana	25	4	0	96
Basse-Saxe Bassa Sassonia	26	—	0	100
Allemagne (R.F.) sans la Sarre <i>Germania (R.F.) escl. la Sarre</i>	735	2	1	97
Sarre	181	45	—	55
Campine	500	13	14	73
Bassin Sud Bacino Sud	913	32	24	44
Belgique <i>Belgio</i>	1.413	25	20	55
Nord/Pas-de-Calais	1.559	52	10	38
Lorraine Lorena	1.498	97	1	2
Centre-Midi	1.506	88	2	10
France <i>Francia</i>	4.583	79	4	17
Italie <i>Italia</i>	50	2	—	98
Pays-Bas (Limbourg) <i>Paesi Bassi (Limburgo)</i>	312	54	1	45
Communauté <i>Comunità</i>	7.273	58	7	35

Houille-Stocks à terre

C 19

En fin de période	Allemagne (R.F.) sans la Sarre · Germania (R.F.) escl. la Sarre							
	Ruhr		Aix-la-Chapelle Aquisgrana		Basse-Saxe · Bassa Sassonia		Total · Totale	
	Total Totale	dont : Criblés, classés, fines (a) <i>di cui: Grosso, pezzatura, minuti</i>	Total Totale	dont : Criblés, classés, fines (a) <i>di cui: Grosso, pezzatura, minuti</i>	Total Totale	dont : Criblés, classés, fines (a) <i>di cui: Grosso, pezzatura, minuti</i>	Total Totale	dont : Criblés, classés, fines (a) <i>di cui: Grosso, pezzatura, minuti</i>
1953	375	373	2	2	40	38	417	413
1954	197	194	4	4	15	3	216	201
1955	149	140	0	0	6	0	155	141
1956	232	227	0	0	7	1	239	228
1957	265	249	1	1	18	9	284	259
1956 VII	141	131	0	0	23	12	164	143
VIII	144	134	0	0	21	7	165	141
IX	163	155	0	0	19	3	182	158
X	230	223	0	0	17	2	247	226
XI	393	388	1	1	10	0	404	388
XII	232	227	0	0	7	1	239	228
1957 I	155	147	1	1	5	3	161	152
II	182	176	1	1	7	4	190	181
III	235	230	1	1	11	8	247	239
IV	203	199	2	2	8	6	213	206
V	245	239	1	1	6	3	252	243
VI	151	144	1	1	9	2	160	146
VII	170	161	1	1	14	2	185	164
VIII	162	152	1	1	19	6	183	160
IX	186	166	0	0	28	11	214	178
X	284	267	1	1	28	13	312	281
XI	416	400	1	1	22	10	439	410
XII	265	249	1	1	18	9	284	259

(a) Pour les définitions voir tableau page XXVI · Per le definizioni vedere tabella pagina XXVI

Carbon fossile • Stocks sul piazzale delle miniere

19 C

1.000 t

Sarre		Belgique • Belgio						A fine periodo
Total Totale	dont: Criblés, classés, fines (a) di cui: Grosso, pezzatura, minuti	Campine		Sud		Total • Total		
		Total Totale	dont: Criblés, classés, fines (a) di cui: Grosso, pezzatura, minuti	Total Totale	dont: Criblés, classés, fines (a) di cui: Grosso, pezzatura, minuti	Total Totale	dont: Criblés, classés, fines (a) di cui: Grosso, pezzatura, minuti	
494	340	1.129	1.008	1.812	538	2.942	1.546	1953
800	507	876	739	1.771	241	2.647	980	1954
212	19	49	10	192	53	241	63	1955
82	17	17	1	102	24	118	25	1956
162	85	467	337	828	362	1.294	699	1957
153	25	29	9	127	32	156	42	VII 1956
154	26	39	14	167	29	155	43	VIII
149	25	31	10	95	25	126	35	IX
132	20	32	11	95	29	127	33	X
110	19	36	12	106	22	141	34	XI
82	17	17	1	102	24	118	25	XII
73	14	26	8	102	20	129	29	I 1957
81	20	24	8	107	25	131	33	II
76	22	24	6	113	29	137	34	III
78	23	27	7	131	33	158	40	IV
107	40	33	8	141	34	174	42	V
115	48	75	43	176	45	251	88	VI
145	70	181	135	208	66	389	201	VII
166	84	218	166	228	68	447	234	VIII
163	90	236	168	263	72	499	239	IX
167	95	359	273	405	132	764	405	X
172	92	441	329	523	205	964	534	XI
162	85	467	337	828	362	1.294	699	XII

En fin de période	France · Francia							
	Nord/Pas-de-Calais		Lorraine · Lorena		Centre-Midi		Total · Totale	
	Total Totale	dont: Criblés, classés, fines (a) <i>di cui: Grosso, pezzatura, minuti</i>	Total Totale	dont: Criblés, classés, fines (a) <i>di cui: Grosso, pezzatura, minuti</i>	Total Totale	dont: Criblés, classés, fines (a) <i>di cui: Grosso, pezzatura, minuti</i>	Total Totale	dont: Criblés, classés, fines (a) <i>di cui: Grosso, pezzatura, minuti</i>
1953	1.690	666	1.308	205	2.194	761	5.192	1.632
1954	2.661	1.303	1.885	127	2.670	868	7.215	2.298
1955	1.389	297	1.727	7	2.324	311	5.439	614
1956	1.200	221	1.436	—	1.581	37	4.150	260
1957	1.298	419	1.464	2	1.424	108	4.186	529
1956 VII	1.221	162	1.664	0	2.010	113	4.910	277
VIII	1.277	211	1.694	0	1.983	96	4.969	309
IX	1.238	209	1.692	0	1.918	78	4.863	287
X	1.239	239	1.637	—	1.840	73	4.730	313
XI	1.211	241	1.539	—	1.727	58	4.490	302
XII	1.200	221	1.436	—	1.581	37	4.150	260
1957 I	1.072	221	1.371	—	1.475	36	3.931	259
II	1.065	222	1.346	—	1.426	47	3.849	270
III	1.084	220	1.359	—	1.466	55	3.922	277
IV	1.117	226	1.400	12	1.449	75	3.978	316
V	1.127	213	1.410	6	1.495	102	4.032	320
VI	1.165	209	1.485	6	1.565	107	4.215	321
VII	1.307	281	1.512	6	1.620	127	4.449	415
VIII	1.387	334	1.584	8	1.634	111	4.605	453
IX	1.415	385	1.574	9	1.576	117	4.564	511
X	1.354	400	1.542	7	1.521	110	4.417	517
XI	1.346	432	1.512	5	1.475	114	4.333	552
XII	1.298	419	1.464	2	1.424	108	4.186	529

(a) Pour les définitions voir tableau page XXVI · Per le definizioni vedere tabella pagina XXVI

Carbon fossile - Stocks sul piazzale delle miniere

20

C

1.000 t

Italie · Italia		Pays-Bas · Paesi Bassi		Communauté · Comunità		A fine periodo
Ensemble des bassins Complesso dei bacini		Limbourg · Limburgo				
Total Totale	dont: Criblés, classés, fines (a) di cui: Grosso, pezzatura, minuti	Total Totale	dont: Criblés, classés, fines (a) di cui: Grosso, pezzatura, minuti	Total Totale	dont: Criblés, classés, fines (a) di cui: Grosso, pezzatura, minuti	
49	43	157	49	9.251	4.023	1953
26	25	218	39	11.122	4.065	1954
65	4	234	40	6.286	880	1955
2	2	208	36	4.799	568	1956
2	2	247	83	6.175	1.657	1957
1	1	249	74	5.633	562	VII 1956
3	2	247	66	5.693	587	VIII
2	2	248	65	5.570	572	IX
2	2	250	70	5.488	664	X
4	3	248	74	5.397	820	XI
2	2	208	36	4.799	568	XII
3	2	228	58	4.525	514	I 1957
3	2	235	65	4.489	571	II
2	2	239	45	4.623	619	III
1	1	233	32	4.661	618	IV
4	3	270	61	4.839	709	V
4	3	254	43	4.999	649	VI
4	3	283	68	5.455	921	VII
3	2	264	54	5.668	987	VIII
2	2	235	69	5.677	1.089	IX
3	2	278	100	5.941	1.400	X
2	2	287	108	6.197	1.698	XI
2	2	247	83	6.175	1.657	XII

Stocks totaux de coke dans les cokeries
Stocks totali di coke nelle cokerie

1.000 t

En fin de période A fine periodo	Allemagne (R.F.) sans la Sarre Germania (R.F.) escl. la Sarre	Sarre	Belgique Belgio	France Francia	Italie Italia	Pays-Bas Paesi Bassi	Communauté Comunità
1950	90	27	42	173	23	77	432
1951	112	9	67	84	26	53	351
1952	110	18	101	187	52	63	531
1953	3.429	34	200	435	63	99	4.260
1954	1.984	19	127	375	58	82	2.645
1955	164	12	71	164	62	82	555
1956	178	20	87	175	50	68	578
1957	622	53	237	448	129	163	1.653
1956 VII	122	21	87	174	40	79	523
VIII	159	23	97	202	55	81	617
IX	197	27	90	206	50	100	671
X	164	26	93	196	49	101	629
XI	157	22	89	170	48	83	570
XII	178	20	87	175	50	68	578
1957 I	160	19	77	159	58	72	545
II	168	15	81	146	56	82	549
III	177	14	106	187	82	94	659
IV	194	19	126	226	71	124	760
V	163	25	149	243	54	100	734
VI	171	30	170	269	61	96	798
VII	203	35	224	284	58	115	920
VIII	238	40	228	340	67	137	1.051
IX	282	42	224	385	64	134	1.131
X	234	42	222	421	71	127	1.117
XI	321	47	233	440	92	141	1.274
XII	622	53	237	448	129	163	1.653
1958 I p	879	56	233	460	148	134	1.910
II p	1.316	63	240	473	168	169	2.429

EMPLOI ET RENDEMENTS



OCCUPAZIONE E RENDIMENTO

Nombre d'ouvriers inscrits au fond dans les mines de houille

En fin de mois	Allemagne (R.F.) · Germania (R.F.) sans la Sarre · escl. la Sarre				Sarre	Belgique · Belgio (a)		
	Ruhr	Aix-la- Chapelle Aquisgrana	Basse- Saxe Bassa Sassonia	Total Totale		Campine	Sud	Total Totale
MM 1951	283,4	19,5	7,4	310,3	38,5	28,9	85,7	114,6
1952	293,6	20,7	7,8	322,1	38,4	30,7	88,7	119,4
1953	305,4	21,6	8,0	335,1	38,1	30,0	87,0	117,0
1954	301,4	21,9	8,1	331,4	37,7	26,6	77,2	103,7
1955	299,5	21,3	8,0	328,8	37,2	26,4	75,6	101,9
1956	303,9	21,7	7,9	333,6	36,9	27,0	75,1	102,1
1957 p	309,9	23,3	7,4	340,7	37,3	28,3	74,6	102,9
1956 VII	302,0	21,8	7,8	331,7	37,0	26,6	73,2	99,8
VIII	302,5	21,8	7,8	331,9	36,9	26,4	70,6	97,0
IX	302,9	22,0	7,7	332,6	36,9	26,3	69,6	95,8
X	304,6	21,9	7,7	334,3	36,9	26,4	70,6	97,0
XI	306,7	22,2	7,7	336,6	36,9	26,9	72,1	99,0
XII	308,2	22,4	7,8	338,4	36,9	27,1	72,6	99,7
1957 I	310,6	22,7	7,7	341,0	37,0	27,2	73,1	100,3
II	311,9	22,9	7,6	342,5	37,0	27,6	73,7	101,3
III	311,8	22,9	7,4	342,1	37,0	27,9	74,0	101,9
IV	310,5	22,9	7,4	340,8	37,0	27,8	73,0	100,8
V	309,1	23,0	7,3	339,3	36,9	27,9	73,1	101,0
VI	307,9	23,0	7,3	338,3	36,9	28,0	73,5	101,5
VII	307,1	23,3	7,3	337,7	37,1	28,1	72,7	100,7
VIII	307,7	23,5	7,4	338,6	37,3	28,1	72,1	100,3
IX	309,5	24,0	7,4	340,8	37,5	28,7	74,6	103,4
X	310,8	24,1	7,4	342,3	37,6	29,3	77,4	106,7
XI	312,0	24,1	7,4	343,5	37,8	30,0	79,4	109,5
XII	312,2	24,1	7,4	343,7	38,0	30,1	79,3	109,4
1958 I p	313,7	24,3	7,5	345,4	38,3	29,9	79,9	109,8
II p	313,4	24,2	7,5	345,1	38,3	29,8	79,7	109,5

(a) De 1951 à 1953 inclus: Y compris le personnel de surveillance (en 1954: Campine 2,3 — Sud 5,6 — Total 7,9)
Dal 1951 al 1953 incluso: Ivi compreso il personale di sorveglianza (nel 1954: Campine 2,3 — Sud 5,6 — In totale 7,9)

1.000 ouvriers - operai

France - Francia					Italie Italia	Pays-Bas Paesi Bassi	Communa- auté Comunità	A fine mese
Nord/Pas- de-Calais	Lorraine Lorena	Centre- Midi	Autres Mines Altre miniere	Total Totale	Ensemble des bassins Complesso dei bacini	Limbourg Limburgo		
99,3	22,9	42,1	2,1	166,3	8,5	27,5	665,7	1951 M M
98,2	23,8	41,9	2,1	165,9	7,9	29,6	683,3	1952
93,1	23,6	39,6	1,8	158,2	7,6	29,9	685,9	1953
89,0	23,7	37,2	1,6	151,5	6,9	30,6	661,8	1954
84,8	23,5	34,8	1,4	144,5	5,7	30,6	648,7	1955
81,8	24,0	33,3	1,2	140,2	5,1	30,7	648,3	1956
81,8	25,5	33,7	1,2	142,3	5,0	30,7	658,6	1957 p
80,1	23,9	32,8	1,1	137,9	4,9	30,8	642,1	VII 1956
79,9	23,8	32,8	1,1	137,6	5,0	30,7	639,1	VIII
79,7	23,9	32,9	1,1	137,6	4,9	30,6	638,4	IX
81,1	24,3	33,4	1,1	139,8	5,0	30,5	643,5	X
81,2	24,3	33,4	1,2	140,1	5,0	30,5	648,1	XI
81,6	24,5	33,4	1,2	140,7	5,0	30,8	651,5	XII
81,9	24,6	33,5	1,2	141,2	5,0	30,7	655,2	I 1957
81,6	24,6	33,5	1,2	140,9	5,0	30,6	657,3	II
81,3	24,5	33,4	1,2	140,4	5,0	30,5	656,9	III
81,2	24,8	33,5	1,2	140,6	5,0	30,7	654,9	IV
82,5	25,5	34,0	1,2	143,2	5,0	30,7	656,0	V
82,2	25,6	33,8	1,2	142,8	5,0	30,9	655,4	VI
82,0	25,7	33,7	1,2	142,7	5,0	30,6	653,8	VII
81,7	26,1	33,7	1,2	142,7	5,0	30,5	654,4	VIII
81,8	26,3	33,8	1,2	143,1	4,9	30,3	660,0	IX
81,8	26,1	33,9	1,2	143,0	4,9 p	30,6	665,1 p	X
81,8	26,3	33,8	1,2	143,2	4,8 p	31,0	670,0 p	XI
82,1	26,3	33,8	1,2	143,4	4,8 p	31,5	670,8 p	XII
81,8	26,6	33,5	1,2	143,1	4,7	31,8	673,1	I p 1958
81,5	26,5	33,5	1,2	142,7	4,7	31,7	672,0	II p

Rendement par ouvrier du fond et par poste dans les mines de houille

C 23

Période Periodo	Allemagne (R.F.) sans la Sarre Germania (R.F.) escl. la Sarre				Sarre	Belgique · Belgio		
	Ruhr	Aix-la-Chapelle Aquisgrana	Basse Saxe Bassa Sassonia	Total Totale		Campine	Bassin Sud Bacino Sud	Total Totale
1951	1.482	1.195	1.151	1.457	1.617	1.315	975	1.060
1952	1.503	1.194	1.200	1.475	1.623	1.300	965	1.051
1953	1.486	1.186	1.130	1.458	1.676	1.307	986	1.068
1954	1.523	1.200	1.169	1.492	1.744	1.352	1.011	1.099
1955	1.572	1.279	1.228	1.544	1.810	1.484	1.028	1.148
1956	1.591	1.281	1.274	1.564	1.819	1.492	1.034	1.160
1957	1.614	1.314	1.264	1.585	1.800	1.450	1.032	1.150
1956 VII	1.610	1.272	1.307	1.581	1.775	1.511	1.017	1.172
VIII	1.608	1.323	1.291	1.582	1.767	1.486	1.025	1.163
IX	1.582	1.283	1.250	1.555	1.792	1.451	1.046	1.159
X	1.570	1.257	1.203	1.541	1.802	1.461	1.050	1.164
XI	1.578	1.258	1.270	1.550	1.789	1.480	1.039	1.162
XII	1.568	1.262	1.283	1.541	1.803	1.465	1.041	1.158
1957 I	1.594	1.267	1.268	1.565	1.827	1.455	1.033	1.135
II	1.605	1.275	1.277	1.575	1.866	1.471	1.053	1.166
III	1.605	1.322	1.262	1.578	1.843	1.460	1.062	1.176
IV	1.609	1.336	1.247	1.583	1.782	1.466	1.070	1.178
V	1.619	1.328	1.292	1.592	1.804	1.472	1.056	1.172
VI	1.618	1.296	1.298	1.589	1.793	1.465	1.040	1.157
VII	1.621	1.334	1.247	1.594	1.804	1.442	988	1.136
VIII	1.628	1.374	1.252	1.602	1.775	1.438	1.034	1.151
IX	1.631	1.326	1.265	1.601 r	1.748	1.444	1.031	1.143
X	1.604	1.306	1.284	1.576	1.778	1.433	1.016	1.137
XI	1.616	1.305 r	1.230 r	1.586	1.779	1.436	991	1.112
XII	1.621	1.305	1.254	1.591	1.792	1.436	998	1.119
1958 I p	1.633	1.366	1.219	1.605	1.846	1.397	996	1.110
II p	1.652	1.340	1.216	1.621	1.856	1.400	1.011	1.125

(a) Sans l'Italie · Italia esclusa

(b) Mines exceptées du régime de nationalisation · Miniere escluse dal regime di nazionalizzazione

Rendimento per operaio e per turno nelle miniere di carbon fossile

23 C

en kg

France · Francia					Italie Italia	Pays-Bas Paesi Bassi	Communauté Comunità	Période Periodo
Nord/Pas- de-Calais	Lorraine Lorena	Centre-Midi	Autres Mines (b) Altre miniere	Total Totale	Sulcis	Limbourg Limburgo		
1.175	1.969	1.219	1.002	1.298	.	1.729	1.372 (a)	1951
1.228	2.018	1.270	977	1.353	.	1.609	1.389 (a)	1952
1.277	2.088	1.343	974	1.416	609	1.567	{ 1.393 1.401 (a)	1953
1.349	2.214	1.424	1.001	1.504	636	1.496	{ 1.438 1.447 (a)	1954
1.426	2.257	1.513	1.110	1.583	867	1.486	{ 1.497 1.502 (a)	1955
1.484	2.275	1.590	1.213	1.645	949	1.496	{ 1.525 1.529 (a)	1956
1.506	2.310	1.634	1.219	1.682	957	1.499	{ 1.541 1.545 (a)	1957
1.503	2.293	1.611	1.221	1.670	956	1.489	1.546	VII 1956
1.495	2.235	1.587	1.207	1.648	988	1.534	1.541	VIII
1.482	2.206	1.574	1.221	1.631	960	1.446	1.515	IX
1.470	2.241	1.581	1.196	1.629	965	1.527	1.511	X
1.487	2.263	1.611	1.207	1.652	954	1.511	1.518	XI
1.500	2.267	1.614	1.221	1.655	963	1.483	1.512	XII
1.525	2.368	1.636	1.183	1.701	929	1.544	1.540	I 1957
1.517	2.348	1.608	1.232	1.686	916	1.524	1.545	II
1.511	2.331	1.616	1.299	1.682	925	1.454	1.541	III
1.514	2.383	1.630	1.322	1.696	950	1.372	1.541	IV
1.532	2.315	1.637	1.334	1.699	954	1.513	1.551	V
1.516	2.299	1.639	1.402	1.692	948	1.454	1.540	VI
1.508	2.304	1.637	1.330	1.689	1.002	1.515	1.557	VII
1.476	2.320	1.628	1.389	1.674	1.037	1.538	1.549	VIII
1.484	2.296	1.641	1.381	1.669	1.029	1.542	1.546 r	IX
1.494	2.234	1.678	1.356	1.676	962	1.508	1.528	X
1.484	2.286	1.657	1.410	1.678	919	1.504	1.531	XI
1.505	2.240	1.618	1.257	1.655	899	1.515	1.526	XII
1.520	2.225	1.588	1.257	1.670	1.008	1.502	1.543	I p 1958
1.514	2.228	1.640	1.229	1.680	1.002	1.497	1.556	II p

Main-d'œuvre employée dans les houillères · Total des ouvriers et employés inscrits
Mano d'opera impiegata nelle miniere di carbon fossile · Totale degli operai e impiegati iscritti

1.000 unités · unità

en fin de trimestre a fine trimestre	Ouvriers · Operai					Employés · Impiegati					Total des ouvriers et employés Totale degli operai e impiegati
	Entreprises minières Esercizio di miniera			Indus- tries annexes Industrie collegate	Total fond et jour Totale degli operai	Employés techniques Impiegati tecnici			Autres employés Altri impiegati	Total des employés Totale degli impiegati	
	au fond allo interno	au jour (a) allo esterno	Total fond et jour Totale allo interno e allo esterno			au fond allo interno	au jour allo esterno	Total fond et jour Totale allo interno e allo esterno			
Ruhr											
1955 4e trim.	300,2	107,2	407,3	30,8	438,1	11,9	13,1	25,0	15,2	40,2	478,3
1956 1er trim.	306,1	104,9	411,0	31,4	442,4	11,9	13,4	25,3	15,2	40,5	483,0
2e trim.	302,6	109,2	411,8	31,4	443,2	12,2	13,6	25,8	15,6	41,4	484,5
3e trim.	302,9	107,5	410,4	33,0	443,3	12,2	13,7	26,0	15,6	41,6	484,9
4e trim.	308,2	106,1	414,2	33,4	447,6	12,5	13,8	26,3	15,6	41,9	489,5
1957 1er trim.	311,8	104,4	416,2	33,9	450,1	12,4	14,1	26,5	15,7	42,2	492,4
2e trim.	307,9	107,4	415,4	34,8	450,2	12,7	14,4	27,1	16,1	43,2	493,4
3e trim.	309,5	106,9	416,4	35,4	451,8	12,7	14,5	27,2	16,2	43,4	495,2
4e trim.	312,2	104,6	416,8	35,3	452,1	13,0	14,6	27,6	16,2	43,8	495,8
Aix-la-Chapelle Aquisgrana											
1955 4e trim.	21,0	6,9	27,9	1,6	29,5	0,9	0,6	1,5	0,9	2,4	31,8
1956 1er trim.	21,7	7,3	29,0	0,9	29,9	0,9	0,6	1,5	0,9	2,4	32,3
2e trim.	21,6	7,7	29,3	0,9	30,2	1,0	0,6	1,6	0,9	2,4	32,7
3e trim.	22,0	7,6	29,5	1,0	30,5	1,0	0,6	1,6	0,9	2,5	33,0
4e trim.	22,4	7,5	29,9	0,9	30,8	1,0	0,6	1,6	0,9	2,5	33,3
1957 1er trim.	22,9	7,4	30,3	1,0	31,3	1,0	0,6	1,6	0,9	2,5	33,8
2e trim.	23,0	7,6	30,7	1,0	31,6	1,1	0,7	1,8	0,8	2,6	34,3
3e trim.	24,0	7,6	31,6	1,0	32,5	1,1	0,7	1,8	0,9	2,7	35,2
4e trim.	24,1	7,4	31,5	1,0	32,4	1,1	0,7	1,8	0,9	2,7	35,1
Basse-Saxe Bassa Sassonia											
1955 4e trim.	8,0	2,7	10,7	0,7	11,4	0,3	0,2	0,6	0,3	0,8	12,3
1956 1er trim.	7,9	2,7	10,7	0,7	11,4	0,3	0,2	0,6	0,3	0,9	12,2
2e trim.	7,8	2,8	10,6	0,6	11,2	0,3	0,2	0,6	0,3	0,8	12,1
3e trim.	7,7	2,8	10,5	0,6	11,0	0,3	0,2	0,6	0,3	0,8	11,9
4e trim.	7,8	2,8	10,6	0,6	11,2	0,3	0,2	0,5	0,3	0,8	12,0
1957 1er trim.	7,4	2,7	10,0	0,5	10,5	0,3	0,2	0,5	0,3	0,8	11,3
2e trim.	7,3	2,6	9,9	0,5	10,4	0,3	0,2	0,5	0,3	0,8	11,2
3e trim.	7,4	2,6	10,0	0,6	10,5	0,3	0,2	0,5	0,3	0,8	11,3
4e trim.	7,4	2,6	10,1	0,5	10,6	0,3	0,2	0,5	0,3	0,8	11,4
Allemagne (R.F.) sans la Sarre Germania (R.F.) escl. la Sarre											
1955 4e trim.	329,2	116,8	446,0	33,0	479,0	13,2	13,9	27,1	16,3	43,4	522,4
1956 1er trim.	335,8	114,9	450,7	33,0	483,7	13,2	14,2	27,4	16,4	43,8	527,5
2e trim.	332,0	119,6	451,7	33,0	484,6	13,5	14,4	27,9	16,7	44,7	529,3
3e trim.	332,6	117,8	450,4	34,5	484,9	13,5	14,6	28,1	16,8	44,9	529,8
4e trim.	338,4	116,4	454,7	34,9	489,6	13,8	14,7	28,5	16,8	45,2	534,9
1957 1er trim.	342,1	114,4	456,5	35,4	491,9	13,7	14,9	28,6	16,9	45,6	537,5
2e trim.	338,3	117,7	455,9	36,3	492,2	14,1	15,3	29,4	17,2	46,6	538,9
3e trim.	340,8	117,1	457,9	36,9	494,8	14,1	15,4	29,5	17,3	46,9	541,7
4e trim.	343,7	114,6	458,3	36,8	495,1	14,4	15,6	30,0	17,3	47,3	542,4

(a) Y compris services auxiliaires · Compresi i servizi ausiliari

Main-d'œuvre employée dans les houillères · Total des ouvriers et employés inscrits
 Mano d'opera impiegata nelle miniere di carbon fossile · Totale degli operai e impiegati iscritti

1.000 unités · unità

en fin de trimestre a fine trimestre	Ouvriers · Operai					Employés · Impiegati					Total des ouvriers et employés Totale degli operai e impiegati
	Entreprises minières Esercizio di miniera			Indus- tries annexes Industrie collegate	Total des ouvriers Totale degli operai	Employés techniques Impiegati tecnici			Autres employés Altri impiegati	Total des employés Totale degli impiegati	
	au fond allo interno	au jour (a) allo esterno	Total fond et jour Totale allo interno e allo esterno			au fond allo interno	au jour allo esterno	Total fond et jour Totale allo interno e allo esterno			
Sarre											
1955 4e trim.	37,0	19,5	56,5	1,0	57,5	1,6	2,0	3,7	2,2	5,9	63,4
1956 1er trim.	36,9	19,3	56,2	1,0	57,2	1,7	2,0	3,7	2,2	5,9	63,0
2e trim.	36,6	19,2	55,8	1,0	56,8	1,7	2,1	3,8	2,2	6,0	62,8
3e trim.	36,9	19,5	56,5	1,0	57,5	1,7	2,1	3,8	2,2	6,0	63,5
4e trim.	36,9	19,5	56,4	1,0	57,3	1,8	2,1	3,9	2,3	6,2	63,5
1957 1er trim.	37,0	19,4	56,4	1,0	57,4	1,8	2,2	4,0	2,3	6,2	63,6
2e trim.	36,9	19,3	56,2	0,9	57,2	1,8	2,2	4,0	2,3	6,2	63,4
3e trim.	37,5	19,9	57,4	1,0	58,3	1,8	2,2	4,0	2,3	6,3	64,6
4e trim.	38,0	19,5	57,5	1,0	58,5	1,9	2,2	4,1	2,4	6,5	65,0
Campine											
1955 4e trim.	27,6	9,1	36,7	0,5	37,2	2,4	0,8	3,2	1,1	4,3	41,5
1956 1er trim.	27,4	9,1	36,5	0,5	37,0	2,4	0,8	3,2	1,1	4,3	41,3
2e trim.	26,7	9,1	35,8	0,5	36,3	2,4	0,8	3,2	1,1	4,3	40,6
3e trim.	26,3	9,3	35,5	0,5	36,0	2,4	0,8	3,2	1,1	4,3	40,3
4e trim.	27,1	9,2	36,3	0,5	36,8	2,4	0,9	3,3	1,1	4,4	41,2
1957 1er trim.	27,9	9,2	37,1	0,5	37,6	2,4	0,9	3,3	1,1	4,4	42,0
2e trim.	28,0	9,1	37,1	0,5	37,6	2,5	0,9	3,3	1,1	4,4	42,0
3e trim.	28,7	9,4	38,1	0,4	38,5	2,5	0,9	3,4	1,1	4,5	43,0
4e trim.	30,1	9,3	39,4	0,5	39,9	2,5	0,9	3,4	1,1	4,5	44,4
Sud											
1955 4e trim.	79,3	25,4	104,7	0,9	105,6	6,2	1,7	7,9	2,6	10,5	116,1
1956 1er trim.	78,4	25,3	103,7	1,1	104,7	6,1	1,7	7,8	2,7	10,5	115,2
2e trim.	74,9	24,8	99,7	1,0	100,8	6,1	1,7	7,7	2,7	10,4	111,2
3e trim.	69,6	24,6	94,2	1,0	95,2	6,0	1,6	7,6	2,7	10,3	105,5
4e trim.	72,6	24,8	97,4	1,0	98,4	6,0	1,6	7,6	2,7	10,3	108,7
1957 1er trim.	74,0	24,8	98,8	1,0	99,8	5,9	1,6	7,6	2,7	10,2	110,0
2e trim.	73,5	24,6	98,1	0,9	99,0	6,0	1,6	7,7	2,7	10,3	109,4
3e trim.	74,6	24,5	99,2	1,1	100,2	6,0	1,6	7,6	2,7	10,3	110,5
4e trim.	79,3	24,8	104,1	1,0	105,0	6,1	1,6	7,7	2,7	10,4	115,3
Belgique · Belgio											
1955 4e trim.	106,8	34,6	141,4	1,4	142,8	8,6	2,5	11,1	3,7	14,8	157,6
1956 1er trim.	105,8	34,4	140,2	1,5	141,7	8,5	2,5	11,0	3,8	14,8	156,5
2e trim.	101,5	34,0	135,5	1,5	137,0	8,5	2,5	11,0	3,8	14,7	151,7
3e trim.	95,8	33,9	129,7	1,5	131,2	8,4	2,4	10,8	3,8	14,6	145,8
4e trim.	99,7	34,0	133,7	1,5	135,2	8,4	2,5	10,9	3,8	14,7	149,8
1957 1er trim.	101,9	34,0	135,9	1,5	137,3	8,4	2,5	10,9	3,8	14,7	152,0
2e trim.	101,5	33,7	135,2	1,4	136,6	8,5	2,5	11,0	3,8	14,8	151,4
3e trim.	103,4	33,9	137,3	1,5	138,8	8,4	2,5	11,0	3,8	14,8	153,5
4e trim.	109,4	34,1	143,5	1,5	145,0	8,6	2,5	11,1	3,8	14,9	159,9

(a) Y compris services auxiliaires · Compresi i servizi ausiliari

Main-d'œuvre employée dans les houillères · Total des ouvriers et employés inscrits
 Mano d'opera impiegata nelle miniere di carbon fossile · Totale degli operai e impiegati iscritti

1.000 unités · unità

en fin de trimestre a fine trimestre	Ouvriers · Operai					Employés · Impiegati					Total des ouvriers et employés Totale degli operai e impiegati
	Entreprises minières Esercizio di miniera			Indus- tries annexes Industrie collegate	Total des ouvriers Totale degli operai	Employés techniques Impiegati tecnici			Autres employés Altri impiegati	Total des employés Totale operai e impiegati	
	au fond allo interno	au jour (a) allo esterno	Total fond et jour Totale allo interno e allo esterno			au fond allo interno	au jour allo esterno	Total fond et jour Totale allo interno e allo esterno			
Nord/ Pas-de-Calais											
1955 4e trim.	83,4	36,1	119,5	5,3	124,8	4,5	5,5	10,0	4,9	14,9	139,7
1956 1er trim.	83,2	35,8	118,9	5,3	124,3	4,5	5,5	10,0	4,8	14,9	139,1
2e trim.	81,0	35,2	116,2	5,3	121,5	4,4	5,5	9,9	4,8	14,7	136,2
3e trim.	79,7	34,7	114,4	5,3	119,7	4,5	5,5	9,9	4,8	14,7	134,4
4e trim.	81,6	34,6	116,1	5,3	121,5	4,5	5,4	9,9	4,7	14,7	136,2
1957 1er trim.	81,3	34,2	115,5	5,3	120,8	4,5	5,5	10,0	4,7	14,7	135,5
2e trim.	82,2	33,9	116,1	5,3	121,4	4,5	5,4	9,9	4,7	14,6	136,0
3e trim.	81,8	33,6	115,4	5,3	120,7	4,5	5,4	9,9	4,6	14,6	135,3
4e trim.	82,1	33,3	115,4	5,3	120,7	4,5	5,3	9,9	4,6	14,5	135,2
Lorraine-Lorena											
1955 4e trim.	23,7	11,4	35,1	3,0	38,2	1,6	2,1	3,7	1,6	5,2	43,4
1956 1er trim.	23,9	11,7	35,6	2,7	38,3	1,6	2,2	3,8	1,6	5,4	43,7
2e trim.	24,1	11,6	35,7	2,6	38,3	1,6	2,2	3,8	1,6	5,4	43,7
3e trim.	23,9	11,8	35,7	2,5	38,2	1,6	2,2	3,8	1,6	5,5	43,7
4e trim.	24,5	11,9	36,3	2,6	39,0	1,6	2,2	3,9	1,6	5,5	44,5
1957 1er trim.	24,5	11,7	36,3	2,7	38,9	1,6	2,4	4,0	1,7	5,7	44,6
2e trim.	25,6	11,8	37,3	2,5	39,9	1,6	2,4	4,0	1,7	5,7	45,6
3e trim.	26,3	11,7	38,0	2,7	40,7	1,7	2,5	4,1	1,7	5,8	46,5
4e trim.	26,3	11,8	38,1	2,8	40,9	1,7	2,5	4,2	1,7	5,9	46,7
Centre-Midi											
1955 4e trim.	33,8	16,2	50,0	2,1	52,1	2,1	2,3	4,4	2,1	6,4	58,6
1956 1er trim.	33,6	16,1	49,7	2,1	51,8	2,1	2,3	4,4	2,1	6,4	58,2
2e trim.	33,0	16,0	48,9	2,0	51,0	2,1	2,3	4,3	2,0	6,4	57,3
3e trim.	32,9	15,8	48,8	2,0	50,8	2,1	2,3	4,3	2,0	6,3	57,1
4e trim.	33,4	15,8	49,2	2,0	51,3	2,0	2,2	4,3	2,0	6,3	57,5
1957 1er trim.	33,4	15,8	49,2	2,0	51,2	2,1	2,2	4,3	2,0	6,3	57,5
2e trim.	33,8	15,8	49,6	2,0	51,6	2,1	2,2	4,3	2,0	6,3	57,9
3e trim.	33,8	15,7	49,6	2,0	51,5	2,1	2,2	4,3	2,0	6,3	57,8
4e trim.	33,8	15,6	49,4	2,0	51,3	2,1	2,2	4,3	2,0	6,3	57,6
France(b)Francia											
1955 4e trim.	140,9	63,7	204,6	10,5	215,1	8,2	9,9	18,1	8,5	26,6	241,7
1956 1er trim.	140,7	63,6	204,2	10,1	214,3	8,2	10,0	18,2	8,5	26,7	241,0
2e trim.	138,1	62,8	200,8	9,9	210,8	8,1	9,9	18,0	8,4	26,5	237,3
3e trim.	136,5	62,3	198,8	9,9	208,7	8,2	9,9	18,1	8,4	26,5	235,2
4e trim.	139,5	62,2	201,7	10,0	211,7	8,2	9,9	18,1	8,4	26,5	238,2
1957 1er trim.	139,2	61,8	201,0	10,0	211,0	8,2	10,0	18,3	8,3	26,6	237,6
2e trim.	141,6	61,5	203,1	9,9	212,9	8,2	10,0	18,3	8,3	26,6	239,5
3e trim.	141,9	61,0	202,9	10,1	212,9	8,3	10,1	18,4	8,3	26,7	239,6
4e trim.	142,2	60,7	202,9	10,1	213,0	8,3	10,0	18,4	8,3	26,6	239,6

(a) Y compris services auxiliaires · Compresi i servizi ausiliari

(b) Non compris les mines exceptées du régime de nationalisation · Non comprese le miniere escluse dal regime di nazionalizzazio

Main-d'œuvre employée dans les houillères · Total des ouvriers et employés inscrits
Mano d'opera impiegata nelle miniere di carbon fossile · Totale degli operai e impiegati iscritti

1.000 unités · unità

en fin de trimestre a fine trimestre	Ouvriers · Operai					Employés · Impiegati					Total des ouvriers et employés Totale degli operai e impiegati
	Entreprises minières Esercizio di miniera			Indus- tries annexes Industrie collegate	Total des ouvriers Totale degli operai	Employés techniques Impiegati tecnici			Autres employés Altri impiegati	Total des employés Totale degli impiegati	
	au fond allo interno	au jour (a) allo esterno	Total fond et jour Totale allo interno e allo esterno			au fond allo interno	au jour allo esterno	Total fond et jour Totale allo interno e allo esterno			
Italie · Italia											
Sulcis-La Thuile											
1955 4e trim.	4,9	1,5	6,5	—	6,5	0,4	0,1	0,5	0,2	0,8	7,2
1956 1er trim.	4,8	1,5	6,3	—	6,3	0,4	0,1	0,5	0,2	0,7	7,0
2e trim.	4,5	1,4	5,9	—	5,9	0,4	0,1	0,5	0,2	0,7	6,7
3e trim.	4,5	1,4	6,0	—	6,0	0,4	0,1	0,5	0,2	0,7	6,7
4e trim.	4,6	1,4	6,0	—	6,0	0,4	0,1	0,5	0,2	0,7	7,7
1957 1er trim.	4,5	1,4	5,9	—	5,9	0,4	0,1	0,5	0,2	0,7	6,7
2e trim.	4,6	1,3	5,9	—	5,9	0,4	0,1	0,5	0,2	0,7	6,6
3e trim.	4,5	1,3	5,8	—	5,8	0,4	0,1	0,5	0,2	0,7	6,5
4e trim.	4,2	1,2	5,5	—	5,5	0,4	0,1	0,5	0,2	0,7	6,2
Pays-Bas Paesi Bassi											
Limbourg Limburgo											
1955 4e trim.	30,4	16,7	47,2	7,3	54,5	1,4	2,4	3,8	2,6	6,4	60,8
1956 1er trim.	30,8	16,5	47,3	7,3	54,6	1,5	2,4	4,0	2,6	6,6	61,1
2e trim.	30,9	16,4	47,3	7,3	54,6	1,5	2,4	4,0	2,6	6,6	61,2
3e trim.	30,6	16,5	47,1	7,5	54,6	1,5	2,5	4,0	2,6	6,6	61,2
4e trim.	30,8	16,5	47,3	7,5	54,8	1,5	2,5	4,0	2,6	6,5	61,3
1957 1er trim.	30,5	16,3	47,7	7,5	54,2	1,7	2,5	4,2	2,6	6,8	61,0
2e trim.	30,9	16,2	47,0	7,5	54,5	1,7	2,5	4,2	2,6	6,8	61,3
3e trim.	30,3	16,5	46,9	7,7	54,5	1,8	2,6	4,4	2,6	7,0	61,5
4e trim.	31,5	16,7	48,2	7,7	55,9	1,8	2,6	4,3	2,6	7,0	62,9
Communauté (b) Comunità (b)											
1955 4e trim.	649,4	252,8	902,2	53,1	955,3	33,4	30,8	64,2	33,5	97,8	1.053,1
1956 1er trim.	654,8	250,2	905,0	52,9	957,9	33,5	31,2	64,7	33,7	98,4	1.056,3
2e trim.	643,6	253,4	897,0	52,7	949,7	33,7	31,4	65,1	33,9	99,0	1.048,7
3e trim.	636,9	251,4	888,3	54,4	942,7	33,7	31,6	65,3	34,0	99,3	1.042,0
4e trim.	649,9	250,0	899,8	54,9	954,6	34,1	31,8	65,9	34,1	100,0	1.054,6
1957 1er trim.	655,2	247,3	902,4	55,4	957,7	34,2	32,2	66,5	34,1	100,6	1.058,4
2e trim.	653,8	249,7	903,3	56,0	959,3	34,7	32,6	67,4	34,4	101,7	1.061,1
3e trim.	658,4	249,7	908,1	57,2	965,2	34,8	32,9	67,8	34,5	102,4	1.067,4
4e trim.	669,0	246,8	915,9	57,1	973,0	35,4	33,0	68,4	34,6	103,0	1.076,0

(a) Y compris services auxiliaires · Compresi i servizi ausiliari

(b) Non compris les mines exceptées du régime de nationalisation en France
Non comprise le miniere escluse dal regime di nazionalizzazione delle Francia

Absences dans les entreprises minières
en % des présences possibles (a) pendant les jours ouvrables

Période Periodo	motifs personnels · per motivi personali							motifs économiques per motivi economici	
	Maladie Malattia	Accidents du travail Infortuni sul lavoro	Absences justifiées Assenze giustificate	Absences non justifiées Assenze non giustificate	Congés normaux Ferie normali	Autres absences payées Altre assenze retribuite	Total Totale	Manque de débouchés Deficienza di mercati	Manque de moyens de transport Deficienza di mezzi di trasporto
Ouvriers du fond · Operai all'interno									
1955	6,29	2,83	0,96 r	1,42	5,84	0,82	18,15 r	0,13	0,00
1956	6,16 r	2,72 r	0,99	1,41	5,74 r	0,29	17,30 r	—	0,00
1957	7,17	2,76	0,61	1,33	5,72	0,25	17,84	—	—
1957 IV	6,10	2,63	0,56	1,33	5,75	0,16	16,52	—	—
V	5,82	2,52	0,55	1,16	6,02	0,15	16,23	—	—
VI	5,98	2,57	0,59	1,39	7,87	0,19	18,59	—	—
VII	7,03	2,91	0,74	1,39	9,87	0,30	22,25	—	—
VIII	7,51	3,10	0,72	1,29	9,56	0,17	22,34	—	—
IX	12,26	3,09	0,61	1,35	6,11	0,15	23,57	—	—
X	10,43	2,94	0,53	1,46	3,80 r	0,16	19,31 r	—	—
XI	6,40	2,78	0,56	1,11	3,03	0,27	14,14	—	—
XII	5,89	2,84	0,86	1,33	3,88	0,88	15,68	—	—
Ouvriers du jour · Operai all'esterno									
1955	4,46	0,84	0,58	0,29	5,73	1,19	13,08 r	0,13	0,00
1956	4,69	0,89	0,58	0,27	5,81	0,24	12,48	—	0,00
1957	5,38	0,88	0,37	0,24	5,81	0,19	12,87	0,01	—
1957 IV	4,49	0,88	0,35	0,19	4,54	0,12	10,58	—	—
V	4,35	0,84	0,34	0,17	4,97	0,12	10,79	0,04	—
VI	4,33	0,84	0,33	0,20	7,51	0,15	13,37	0,01	—
VII	4,71	0,90	0,37	0,22	10,35	0,24	16,80	0,01	—
VIII	4,89	0,90	0,40	0,20	12,06	0,12	18,58	0,01	—
IX	8,10	0,92	0,39	0,23	7,59	0,11	17,34	0,01	—
X	7,70	0,87	0,35	0,27	4,52 r	0,12	13,83 r	0,00	—
XI	5,63	0,89	0,35	0,19	3,28	0,22	10,56	0,01	—
XII	5,17	0,91	0,48	0,22	4,53	0,75	12,06	0,00	—
Ouvriers du fond et du jour · Operai all'interno e all'esterno									
1955	5,77	2,27	0,85 r	1,10	5,80	0,93	16,72 r	0,13	0,00
1956	5,75 r	2,22	0,88	1,09	5,76 r	0,27	15,97 r	—	0,00
1957	6,68	2,25	0,54	1,03	5,75	0,23	16,49	0,00	—
1957 IV	5,65	2,15	0,50	1,02	5,42	0,15	14,89	—	—
V	5,42	2,06	0,49	0,89	5,73	0,14	14,74	0,01	—
VI	5,53	2,09	0,52	1,07	7,77	0,18	17,16	0,00	—
VII	6,40	2,36	0,64	1,07	10,00	0,28	20,76	0,00	—
VIII	6,80	2,50	0,64	0,99	10,24	0,15	21,32	0,00	—
IX	11,13	2,50	0,55	1,05	6,51	0,14	21,87	0,00	—
X	9,69	2,38	0,48	1,14	3,99 r	0,15	17,83 r	0,00	—
XI	6,19	2,27	0,51	0,86	3,09	0,26	13,18	0,00	—
XII	5,70	2,33	0,76	1,03	4,05	0,85	14,72	0,00	—

(a) Présences possibles = présences + absences · Presenze possibili = Presenze + assenze

(b) Compensatoire de la diminution de la durée du travail · Compensativo della diminuzione della durata del lavoro

(c) Allemagne seulement · Per la Germania solamente

(d) Funérailles, cérémonies commémoratives · Funerali, cerimonie commemorative

Assenze nell'esercizio di miniera
in % delle presenze possibili (a) durante i giorni lavorativi

28 C

et techniques e tecnici		motifs divers - per motivi vari						Total général Totale generale	Période Periodo
Motifs d'ordre technique Motivi d'ordine tecnico	Total Totale	Fêtes locales Feste locali	Jours de repos (b) Giorni di riposo	Temps libre (c) Tempo libero	Grèves collectives Scioperi collettivi	Autres motifs (d) Altri motivi	Total Totale		
Ouvriers du fond · Operai all'interno									
0,23	0,36	0,11	—	0,23 r	0,24	0,04	0,61 r	19,13	1955
0,23	0,23	0,02	0,74	0,21 r	0,14	0,20	1,31 r	18,84 r	1956
0,25	0,25	0,03	2,47	0,15	0,19	0,08	2,91	21,00	1957
0,29	0,29	—	1,35	0,14	0,06	—	1,55	18,36	IV 1957
0,22	0,22	0,00	0,88	0,13	0,15	0,00	1,17	17,61	V
0,29	0,29	0,03	1,02	0,13	0,12	0,00	1,31	20,18	VI
0,21	0,21	0,03	2,74	0,14	0,04	0,00	2,95	25,41	VII
0,22	0,22	0,05	3,97	0,17	0,35	0,00	4,54	27,11	VIII
0,22	0,22	0,10	3,32	0,16	0,07	0,01	3,66	27,44	IX
0,24	0,24	0,07	2,10	0,16	0,27 r	0,00	2,61 r	22,16 r	X
0,34	0,34	0,01	0,79	0,18	0,07	0,01	1,07	15,55	XI
0,41	0,41	0,28	4,43	0,16	0,03	0,41	5,31	21,40	XII
Ouvriers du jour · Operai all'esterno									
0,06	0,19	0,09	—	—	0,12	0,03	0,25 r	13,52	1955
0,04	0,04	0,02	0,59	—	0,06	0,16	0,83	13,35	1956
0,05	0,05	0,02	1,89	—	0,09	0,07	2,07	15,00	1957
0,06	0,06	—	1,10	—	0,02	—	1,12	11,77	IV 1957
0,03	0,06	0,00	0,61	—	0,07	0,00	0,68	11,54	V
0,06	0,07	0,02	0,72	—	0,05	—	0,79	14,22	VI
0,03	0,04	0,03	2,11	—	0,01	—	2,15	18,98	VII
0,03	0,04	0,05	3,18	—	0,22	—	3,45	22,07	VIII
0,03	0,04	0,08	2,55	—	0,04	0,02	2,69	20,08	IX
0,05	0,05	0,07	1,60	—	0,08 r	0,00	1,75	15,63	X
0,07	0,07	0,01	0,56	—	0,02	0,01	0,60	11,24	XI
0,08	0,08	0,27	3,40	—	0,02	0,44	4,13	16,27	XII
Ouvriers du fond et du jour · Operai all'interno e all'esterno									
0,18	0,31	0,11	—	0,16 r	0,20	0,04	0,51 r	17,54	1955
0,18	0,18	0,02	0,70	0,15 r	0,12	0,19	1,18 r	17,33 r	1956
0,19	0,20	0,03	2,31	0,11	0,16	0,08	2,69	19,37	1957
0,23	0,23	—	1,28	0,10	0,05	—	1,43	16,55	IV 1957
0,17	0,18	0,00	0,80	0,09	0,13	0,00	1,03	15,94	V
0,22	0,23	0,03	0,94	0,09	0,10	0,00	1,17	18,55	VI
0,16	0,17	0,03	2,57	0,10	0,03	0,00	2,73	23,66	VII
0,17	0,17	0,05	3,75	0,12	0,31	0,00	4,24	25,73	VIII
0,17	0,17	0,09	3,11	0,12	0,06	0,02	3,40	25,44	IX
0,19	0,19	0,07	1,97	0,12	0,22 r	0,00	2,37 r	20,40	X
0,27	0,27	0,01	0,73	0,13	0,06	0,01	0,94	14,40	XI
0,32	0,32	0,27	4,16	0,12	0,03	0,42	5,00	20,03	XII

Absences dans les entreprises minières
en % des présences possibles (a) pendant les jours ouvrables

C 29

Période <i>Periodo</i>	motifs personnels · <i>per motivi personali</i>							motifs économiques <i>per motivi economici</i>		
	Maladie <i>Malattia</i>	Accidents du travail <i>Infortun sul lavoro</i>	Absences justifiées <i>Assenze giustificate</i>	Absences non justifiées <i>Assenze non giustificate</i>	Congés normaux <i>Ferie normali</i>	Autres absences payées (b) <i>Altre assenze retribuite</i>	Total <i>Totale</i>	Manque de débouchés <i>Deficienza di mercati</i>	Manque de moyens de transport <i>Deficienza di mezzi di trasporto</i>	
	Ouvriers du fond · <i>Operai all'interno</i>									
1955	5,43	2,63	1,49 r	0,57	5,70	1,33	17,15 r	—	—	
1956	5,28 r	2,47 r	1,44	0,69	5,65 r	0,18	15,70 r	—	—	
1957	6,62	2,63	0,82	0,61	5,66	0,18	16,51	—	—	
1957 IV	5,32	2,30	0,85	0,72	6,26	0,19	15,63	—	—	
V	5,31	2,27	0,83	0,65	6,36	0,15	15,57	—	—	
VI	5,33	2,27	0,90	0,74	8,61	0,24	18,09	—	—	
VII	6,74	2,89	0,81	0,68	7,68	0,21	19,01	—	—	
VIII	7,71	3,29	0,83	0,62	8,86	0,19	21,50	—	—	
IX	14,13	3,21	0,79	0,57	5,67	0,18	24,53	—	—	
X	8,98	2,98	0,72	0,55	3,74	0,18	17,15	—	—	
XI	5,74	2,82	0,80	0,48	3,00	0,19	13,02	—	—	
XII	5,36	2,87	1,13	0,56	3,78	0,15	13,84	—	—	
	Ouvriers du jour · <i>Operai all'esterno</i>									
1955	3,89	0,77	0,79	0,06	5,71	2,29	13,51	—	—	
1956	4,40	0,82	0,76	0,07	5,71	0,14	11,90	—	—	
1957	5,42	0,85	0,45	0,07	5,67	0,12	12,58	—	—	
1957 IV	4,37	0,83	0,46	0,07	4,22	0,13	10,08	—	—	
V	4,40	0,78	0,42	0,07	5,20	0,11	10,99	—	—	
VI	4,30	0,74	0,41	0,08	8,71	0,19	14,42	—	—	
VII	4,97	0,86	0,42	0,09	9,39	0,12	15,85	—	—	
VIII	5,24	0,90	0,43	0,07	12,61	0,11	19,37	—	—	
IX	9,76	0,92	0,46	0,07	7,78	0,11	19,11	—	—	
X	7,70	0,91	0,39	0,08	4,01	0,12	13,21	—	—	
XI	5,64	0,92	0,41	0,06	2,59	0,15	9,77	—	—	
XII	5,07	0,91	0,58	0,07	4,18	0,11	10,93	—	—	
	Ouvriers du fond et du jour · <i>Operai all'interno e all'esterno</i>									
1955	5,02	2,13	1,31 r	0,43	5,71	1,58	16,19 r	—	—	
1956	5,05 r	2,04 r	1,26 r	0,53	5,66 r	0,17	14,70 r	—	—	
1957	6,31	2,17	0,72	0,47	5,66	0,17	15,52	—	—	
1957 IV	5,08	1,92	0,75	0,55	5,73	0,17	14,20	—	—	
V	5,08	1,88	0,72	0,50	6,06	0,14	14,39	—	—	
VI	5,07	1,88	0,78	0,57	8,63	0,22	17,14	—	—	
VII	6,29	2,37	0,71	0,53	8,12	0,19	18,20	—	—	
VIII	7,08	2,68	0,73	0,48	9,82	0,17	20,95	—	—	
IX	13,02	2,62	0,70	0,44	6,21	0,16	23,15	—	—	
X	8,66	2,46	0,64	0,43	3,80	0,16	16,15	—	—	
XI	5,71	2,34	0,70	0,38	2,89	0,18	12,20	—	—	
XII	5,28	2,38	1,00	0,44	3,88	0,14	13,12	—	—	

- (a) Présences possibles = présences + absences · *Presenze possibili = presenze + assenze*
 (b) Y compris les absences occasionnelles par la fréquentation des écoles professionnelles. En 1955, ces absences ont représenté 70% pour le fond, 87% pour le jour et 77% pour le fond et le jour de l'ensemble des absences mentionné sous «autres absences payées». *Compresa le assenze causate dalla partecipazione ai corsi di formazione professionale. Nel 1955 queste assenze hanno rappresentato il 70% per l'interno, l'87% per l'esterno e il 77% per l'interno e l'esterno dell'insieme delle assenze indicate con «altre assenze retribuite».*
 (c) Compensatoire de la diminution de la durée de travail · *Compensativo della diminuzione della durata del lavoro*
 (d) Allemagne seulement · *Per la Germania solamente*
 (e) Funérailles, cérémonies commémoratives · *Funerali, cerimonie commemorative*

Assenze nell'esercizio di miniera
in % delle presenze possibili (a) durante i giorni lavorativi

29

C

et techniques e tecnici		motifs divers · per motivi vari						Total général Totale generale	Période Periodo
Motifs d'ordre technique	Total	Fêtes locales	Jours de repos (c)	Temps libre (d)	Grèves collectives	Autres motifs (e)	Total		
Motivi d'ordine tecnico	Totale	Feste locali	Giorni di riposo	Tempo libero	Scioperi collettivi	Altri motivi	Totale		
Ouvriers du fond · Operai all'interno									
0,39	0,39	—	—	0,45 r	0,26	—	0,71 r	18,25	1955
0,38	0,38	—	0,67	0,41 r	—	—	1,08 r	17,16 r	1956
0,41	0,41	—	2,99	0,29	—	—	3,28	20,20	1957
0,50	0,50	—	0,64	0,27	—	—	0,91	17,04	IV 1957
0,39	0,39	—	—	0,25	—	—	0,25	16,21	V
0,45	0,45	—	0,10	0,26	—	—	0,36	18,90	VI
0,38	0,38	—	3,05	0,28	—	—	3,34	22,72	VII
0,40	0,40	—	6,12	0,32	—	—	6,45	28,35	VIII
0,34	0,34	—	3,08	0,31	—	—	3,40	28,28	IX
0,40	0,40	—	2,98	0,32	—	—	3,30	20,85	X
0,50	0,50	—	0,06	0,36	—	—	0,42	13,94	XI
0,54	0,54	—	7,67	0,31	—	—	7,98	22,37	XII
Ouvriers du jour · Operai all'esterno									
0,08	0,08	—	—	—	0,16	—	0,16	13,75	1955
0,06	0,06	—	0,66	—	—	—	0,66	12,62	1956
0,07	0,07	—	2,74	—	—	—	2,74	15,38	1957
0,10	0,10	—	0,77	—	—	—	0,77	10,94	IV 1957
0,05	0,05	—	0,25	—	—	—	0,25	11,29	V
0,06	0,06	—	0,37	—	—	—	0,37	14,85	VI
0,05	0,05	—	2,89	—	—	—	2,89	18,80	VII
0,06	0,06	—	5,62	—	—	—	5,62	25,04	VIII
0,05	0,05	—	2,97	—	—	—	2,97	22,13	IX
0,07	0,07	—	2,74	—	—	—	2,74	16,02	X
0,07	0,07	—	0,32	—	—	—	0,32	10,17	XI
0,09	0,09	—	6,78	—	—	—	6,78	17,80	XII
Ouvriers du fond et du jour · Operai all'interno e all'esterno									
0,31	0,31	—	—	0,33 r	0,24	—	0,57 r	17,06	1955
0,30	0,30	—	0,67	0,30 r	—	—	0,97 r	15,97 r	1956
0,32	0,32	—	2,92	0,21	—	—	3,14	18,97	1957
0,39	0,39	—	0,67	0,20	—	—	0,87	15,47	IV 1957
0,30	0,30	—	0,06	0,18	—	—	0,25	14,94	V
0,35	0,35	—	0,17	0,20	—	—	0,37	17,86	VI
0,30	0,30	—	3,01	0,21	—	—	3,22	21,72	VII
0,31	0,31	—	5,99	0,24	—	—	6,23	27,50	VIII
0,27	0,27	—	3,06	0,23	—	—	3,29	26,71	IX
0,32	0,32	—	2,92	0,24	—	—	3,16	19,63	X
0,39	0,39	—	0,13	0,27	—	—	0,40	12,99	XI
0,43	0,43	—	7,45	0,24	—	—	7,68	21,23	XII

Absences dans les entreprises minières
en % des présences possibles (a) pendant les jours ouvrables

Période Periodo	motifs personnels · per motivi personali							motifs économiques per motivi economici	
	Maladie Malattia	Accidents du travail Infortuni sul lavoro	Absences justifiées Assenze giustificate	Absences non justifiées Assenze non giustificate	Congés normaux Ferie normali	Autres absences payées Altre assenze retribuite	Total Totale	Manque de débouchés Deficienza di mercati	Manque de moyens de transport Deficienza di mezzi di trasporto
	Ouvriers du fond · Operai all'interno								
1955	5,01	2,06	0,12	0,42	7,69	0,29	15,59	—	—
1956	5,50	2,05	0,10	0,37	7,71	0,32	16,05	—	0,01
1957	7,64	2,23	0,13	0,61	7,58	0,32	18,50	—	—
1957 IV	5,51	1,88	0,09	0,55	8,06	0,32	16,42	—	—
V	5,64	1,86	0,08	0,11	8,03	0,36	16,08	—	—
VI	5,70	2,01	0,11	0,60	8,86	0,38	17,65	—	—
VII	7,42	2,39	0,11	0,67	9,25	0,33	20,17	—	—
VIII	7,58	2,56	0,16	0,66	3,84	0,34	21,14	—	—
IX	12,18	2,73	0,14	0,99	8,01	0,31	24,37	—	—
X	16,25	2,45	0,14	0,57	6,39	0,31	26,12	—	—
XI	5,94	2,33	0,22	0,48	7,16	0,31	16,44	—	—
XII	6,75	2,51	0,23	0,66	5,49	0,27	15,91	—	—
	Ouvriers du jour · Operai all'esterno								
1955	3,46	0,54	0,12	0,19	6,90	0,15	11,36	—	—
1956	3,83	0,58	0,11	0,19	6,90	0,17	11,78	—	0,00
1957	5,21	0,66	0,13	0,25	6,90	0,16	13,30	—	—
1957 IV	3,81	0,62	0,06	0,20	7,02	0,15	11,87	—	—
V	3,65	0,57	0,08	0,13	6,18	0,17	10,79	—	—
VI	3,87	0,57	0,10	0,20	7,96	0,18	12,89	—	—
VII	4,59	0,63	0,11	0,26	9,57	0,16	15,32	—	—
VIII	4,87	0,67	0,17	0,26	11,17	0,17	17,31	—	—
IX	8,61	0,73	0,13	0,48	7,97	0,15	18,07	—	—
X	9,77	0,65	0,13	0,26	5,79	0,19	16,78	—	—
XI	4,84	0,70	0,18	0,25	6,04	0,15	12,15	—	—
XII	4,99	0,85	0,34	0,32	6,01	0,18	12,69	—	—
	Ouvriers du fond et du jour · Operai all'interno e all'esterno								
1955	4,46	1,52	0,12	0,34	7,41	0,24	14,09	—	—
1956	4,91	1,53	0,10	0,31	7,42	0,27	14,54	—	0,00
1957	6,80	1,69	0,13	0,48	7,35	0,27	16,72	—	—
1957 IV	4,93	1,45	0,08	0,43	7,70	0,26	14,85	—	—
V	4,96	1,41	0,08	0,11	7,39	0,30	14,26	—	—
VI	5,07	1,52	0,11	0,46	8,55	0,31	16,01	—	—
VII	6,46	1,79	0,11	0,53	9,36	0,28	18,52	—	—
VIII	6,67	1,92	0,16	0,52	10,29	0,28	19,35	—	—
IX	10,96	2,05	0,14	0,81	8,00	0,26	22,22	—	—
X	14,03	1,84	0,14	0,46	6,18	0,27	22,92	—	—
XI	5,56	1,77	0,21	0,40	6,77	0,25	14,96	—	—
XII	6,15	1,94	0,27	0,55	5,67	0,24	14,81	—	—

(a) Présences possibles = Présences + absences · *Presenze possibili = Presenze + assenze*(b) Funérailles, cérémonies commémoratives · *Funerali, cerimonie commemorative*

Assenze nell'esercizio di miniera
in % delle presenze possibili (a) durante i giorni lavorativi

30 C

et techniques e tecnici		motifs divers · per motivi vari				Total général Totale generale	Période Periodo
Motifs d'ordre technique Motivi d'ordine tecnico	Total Totale	Fêtes locales Feste locali	Grèves collectives Scioperi collettivi	Autres motifs (b) Altri motivi	Total Totale		
Ouvriers du fond · Operai all'interno							
0,10	0,10	0,72	—	0,01	0,73	16,42	1955
0,04	0,05	0,06	—	0,67	0,73	16,83	1956
0,06	0,06	0,06	0,09	0,93	1,07	19,63	1957
0,23	0,23	—	—	—	—	16,65	IV 1957
0,01	0,01	0,01	—	—	0,01	16,10	V
0,18	0,18	—	—	—	—	17,83	VI
0,00	0,00	0,05	—	—	0,05	20,22	VII
0,05	0,05	0,15	—	0,00	0,15	21,34	VIII
0,17	0,17	0,21	—	0,02	0,23	24,77	IX
0,00	0,00	0,00	—	—	0,00	26,12	X
0,00	0,00	0,27	—	0,00	0,27	16,72	XI
0,01	0,01	—	—	7,72	7,72	23,64	XII
Ouvriers du jour · Operai all'esterno							
0,04	0,04	0,53	—	—	0,53	11,93	1955
0,02	0,02	0,04	—	0,48	0,52	12,30	1956
0,02	0,02	0,04	0,03	0,65	0,72	14,04	1957
0,09	0,09	—	—	—	—	11,96	IV 1957
—	—	0,00	—	—	0,00	10,79	V
0,06	0,06	—	—	—	—	12,95	VI
—	—	0,04	—	—	0,04	15,36	VII
—	—	0,08	—	—	0,08	17,39	VIII
0,07	0,07	0,16	—	—	0,16	18,30	IX
—	—	0,00	—	—	0,00	16,78	X
—	—	0,14	—	—	0,14	12,29	XI
—	—	—	—	5,66	5,66	18,36	XII
Ouvriers du fond et du jour · Operai all'interno e all'esterno							
0,08	0,08	0,65	—	0,01	0,66	14,83	1955
0,03	0,03	0,05	—	0,60	0,65	15,22	1956
0,04	0,04	0,05	0,07	0,83	0,95	17,71	1957
0,18	0,18	—	—	—	—	15,03	IV 1957
0,00	0,00	0,01	—	—	0,01	14,27	V
0,14	0,14	—	—	—	—	16,15	VI
0,00	0,00	0,05	—	—	0,05	18,57	VII
0,03	0,03	0,12	—	0,00	0,13	20,01	VIII
0,14	0,14	0,19	—	0,01	0,20	22,57	IX
0,00	0,00	0,00	—	—	0,00	22,92	X
0,00	0,00	0,23	—	0,00	0,23	15,19	XI
0,01	0,01	—	—	7,02	7,02	21,83	XII

Absences dans les entreprises minières
en % des présences possibles (a) pendant les jours ouvrables

Période Periodo	motifs personnels · per motivi personali							motifs économiques per motivi economici	
	Maladie Malattia	Accidents du travail Infortuni sul lavoro	Absences justifiées Assenze giustificate	Absences non justifiées Assenze non giustificate	Congés normaux Ferie normali	Autres absences payées Altre assenze retribuite	Total Totale	Manque de débouchés Deficienza di mercati	Manque de moyens de transport Deficienza di mezzi di trasporto
	Ouvriers du fond · Operai all'interno								
1955	8,77	3,10	0,75	4,82	3,44	0,74	21,62	—	0,00
1956	7,68	2,85	1,07	4,29	3,72	0,97	20,58	—	—
1957	7,71	2,85	0,67	3,93	3,65	0,71	19,52	—	—
1957 IV	7,62	2,95	0,45	4,04	1,92	0,19	17,18	—	—
V	7,18	2,95	0,43	3,60	1,70	0,21	16,06	—	—
VI	6,97	2,88	0,41	3,93	2,16	0,21	16,55	—	—
VII	7,20	2,76	1,46	4,11	15,56	0,97	32,05	—	—
VIII	6,95	2,72	1,08	3,98	6,01	0,21	20,95	—	—
IX	10,06	2,89	0,59	3,93	3,24	0,18	20,87	—	—
X	11,08	2,88	0,46	3,92	2,31	0,19	20,84	—	—
XI	6,21	2,86	0,43	3,23	1,78	0,85	15,37	—	—
XII	6,46	2,72	1,11	3,70	3,22	4,30	21,50	—	—
	Ouvriers du jour · Operai all'esterno								
1955	4,87	0,73	1,02	1,18	2,69	0,78	11,27	—	0,00
1956	4,39	0,69	1,10	1,11	2,82	1,00	11,11	—	—
1957	4,22	0,66	0,72	0,83	2,84	0,75	10,02	—	—
1957 IV	3,95	0,66	0,63	0,69	1,33	0,25	7,50	—	—
V	3,74	0,61	0,70	0,67	1,41	0,25	7,38	—	—
VI	3,66	0,68	0,55	0,71	1,94	0,24	7,78	—	—
VII	3,26	0,61	0,77	0,77	12,89	1,04	19,34	—	—
VIII	3,27	0,69	0,75	0,74	4,95	0,25	10,66	—	—
IX	4,71	0,67	0,69	0,71	2,30	0,22	9,30	—	—
X	7,10	0,65	0,66	0,80	1,94	0,24	11,38	—	—
XI	3,93	0,72	0,65	0,63	1,29	0,86	8,07	—	—
XII	4,29	0,71	0,90	0,71	2,34	4,71	13,66	—	—
	Ouvriers du fond et du jour · Operai all'interno e all'esterno								
1955	7,79	2,51	0,82	3,91	3,25	0,75	19,03	—	0,00
1956	6,87	2,32	1,08	3,51	3,50	0,98	18,26	—	—
1957	6,86	2,32	0,68	3,18	3,45	0,72	17,22	—	—
1957 IV	6,72	2,39	0,49	3,22	1,78	0,21	14,81	—	—
V	6,33	2,37	0,49	2,89	1,63	0,22	13,93	—	—
VI	6,16	2,34	0,44	3,14	2,10	0,21	14,41	—	—
VII	6,24	2,23	1,29	3,30	14,90	0,99	28,95	—	—
VIII	6,05	2,23	1,00	3,19	5,75	0,22	18,43	—	—
IX	8,76	2,35	0,61	3,15	3,01	0,19	18,08	—	—
X	10,14	2,35	0,51	3,18	2,22	0,20	18,60	—	—
XI	5,68	2,37	0,48	2,62	1,67	0,85	13,67	—	—
XII	5,91	2,25	1,05	3,00	2,99	4,34	19,53	—	—

(a) Présences possibles = présences + absences · Presenze possibili = presenze + assenze

(b) Compensatoire de la diminution de la durée de travail · Compensativo della diminuzione della durata del lavoro

(c) Funérailles, cérémonies commémoratives · Funerali, cerimonie commemorative

Assenze nell'esercizio di miniera
in % delle presenze possibili (a) durante i giorni lavorativi

31 C

et techniques e tecnici		motifs divers · per motivi vari					Total général Totale generale	Période Periodo
Motifs d'ordre technique Motivi d'ordine tecnico	Total Totale	Fêtes locales Feste locali	Jours de repos (b) Giorni di riposo	Grèves collectives Scioperi collettivi	Autres motifs (c) Altri motivi	Total Totale		
Ouvriers du fond · Operai all'interno								
0,09	0,09	0,34	—	0,32	—	0,66	22,37	1955
0,15	0,15	—	2,34	0,48	0,81	3,63	24,36	1956
0,19	0,19	0,05	4,87	0,56	—	5,48	25,19	1957
0,16	0,16	—	6,05	0,24	—	6,29	23,64	IV 1957
0,09	0,09	—	4,22	0,76	—	4,97	21,12	V
0,27	0,27	0,16	4,45	0,59	—	5,20	22,02	VI
0,11	0,11	0,13	6,06	0,09	—	6,28	38,44	VII
0,05	0,05	—	3,73	2,01	—	5,74	26,74	VIII
0,13	0,13	0,13	9,42	0,19	—	9,75	30,75	IX
0,13	0,13	0,04	2,44	0,19	—	2,68	23,65	X
0,48	0,48	—	3,28	0,25	—	3,53	19,38	XI
0,67	0,67	—	1,88	0,18	—	2,07	24,23	XII
Ouvriers du jour · Operai all'esterno								
0,05	0,05	0,25	—	0,21	—	0,46	11,78	1955
0,06	0,06	—	2,02	0,34	0,70	3,06	14,23	1956
0,09	0,09	0,04	4,28	0,39	—	4,71	14,82	1957
0,08	0,08	—	5,17	0,12	—	5,29	12,87	IV 1957
0,03	0,03	—	3,47	0,51	—	3,97	11,38	V
0,20	0,20	0,12	3,74	0,30	—	4,16	12,13	VI
0,06	0,06	0,14	5,29	0,04	—	5,47	24,86	VII
0,03	0,03	—	3,42	1,59	—	5,01	15,69	VIII
0,02	0,02	0,09	8,22	0,16	—	8,47	17,78	IX
0,05	0,05	0,04	2,22	0,11	—	2,37	13,80	X
0,24	0,24	—	2,89	0,11	—	3,00	11,31	XI
0,23	0,23	—	1,78	0,13	—	1,92	15,80	XII
Ouvriers du fond et du jour · Operai all'interno e all'esterno								
0,08	0,08	0,32	—	0,29	—	0,61	19,72	1955
0,13	0,13	—	2,26	0,45	0,79	3,50	21,89	1956
0,17	0,17	0,05	4,73	0,52	—	5,30	22,68	1957
0,14	0,14	—	5,83	0,21	—	6,05	21,00	IV 1957
0,07	0,07	—	4,03	0,69	—	4,73	18,73	V
0,25	0,25	0,15	4,28	0,52	—	4,94	19,61	VI
0,10	0,10	0,13	5,87	0,08	—	6,08	35,12	VII
0,05	0,05	—	3,65	1,90	—	5,56	24,03	VIII
0,10	0,10	0,12	9,13	0,18	—	9,44	27,62	IX
0,11	0,11	0,04	2,39	0,17	—	2,61	21,32	X
0,42	0,42	—	3,19	0,81	—	3,41	17,50	XI
0,56	0,56	—	1,84	0,17	—	2,01	22,11	XII

Absences dans les entreprises minières (b)
en % des présences possibles (a) pendant les jours ouvrables

Période Periodo	motifs per sonnels · per motivi personali							motifs économiques per motivi economici	
	Maladie Malattia	Accidents du travail Infortuni sul lavoro	Absences justifiées Assenze giustificate	Absences non justifiées Assenze non giustificate	Congés normaux Ferie normali	Autres absences payées Altre assenze retribuite	Total	Manque de débouchés Deficienza di mercati	Manque de moyens de transport Deficienza di mezzi di trasporto
Ouvriers du fond · Operai all'interno									
1955	6,54	3,49	0,22	1,16	7,78	—	19,19	0,57	—
1956	7,01	3,63	0,23	1,26	7,19	—	19,32	—	—
1957	7,85	3,37	0,22	1,35	7,15	—	19,95	—	—
1957 IV	6,71	3,51	0,14	0,97	7,04	—	18,37	—	—
V	5,95	3,20	0,13	0,88	8,58	—	18,74	—	—
VI	6,61	3,27	0,17	1,21	10,78	—	22,04	—	—
VII	7,56	3,47	0,28	1,29	11,92	—	24,53	—	—
VIII	7,39	3,35	0,39	1,16	13,91	—	26,20	—	—
IX	8,40	3,38	0,36	1,47	9,34	—	22,96	—	—
X	12,19	3,27	0,25	2,09	4,64 r	—	22,44 r	—	—
XI	8,45	3,00	0,22	1,16	2,78	—	15,61	—	—
XII	6,60	3,22	0,19	1,45	3,99	—	15,45	—	—
Ouvriers du jour · Operai all'esterno									
1955	5,46	1,16	0,13	0,24	7,53	—	14,52	0,52	—
1956	5,62	1,30	0,12	0,23	7,62	—	14,89	—	—
1957	6,05	1,22	0,12	0,22	7,65	—	15,26	—	—
1957 IV	5,24	1,23	0,07	0,14	6,30	—	12,98	—	—
V	4,96	1,23	0,07	0,12	6,67	—	13,05	—	—
VI	4,99	1,24	0,10	0,16	9,15	—	15,64	—	—
VII	5,25	1,30	0,15	0,17	12,30	—	19,17	—	—
VIII	5,27	1,19	0,19	0,15	15,42	—	22,23	—	—
IX	5,72	1,20	0,19	0,20	11,05	—	18,36	—	—
X	7,79	1,10	0,15	0,36	6,87 r	—	16,27 r	—	—
XI	7,21	1,09	0,12	0,19	4,41	—	13,03	—	—
XII	6,26	1,14	0,10	0,21	5,56	—	13,28	—	—
Ouvriers du fond et du jour · Operai all'interno e all'esterno									
1955	6,21	2,77	0,19	0,88	7,70	—	17,75	0,56	—
1956	6,58	2,91	0,20	0,94	7,32	—	17,95	—	—
1957	7,31	2,73	0,19	1,01	7,30	—	18,54	—	—
1957 IV	6,26	2,82	0,12	0,72	6,81	—	16,72	—	—
V	5,65	2,61	0,11	0,65	8,00	—	17,02	—	—
VI	6,13	2,66	0,15	0,89	10,29	—	20,12	—	—
VII	6,87	2,82	0,24	0,96	12,04	—	22,93	—	—
VIII	6,76	2,71	0,33	0,86	14,36	—	25,02	—	—
IX	7,60	2,73	0,31	1,09	9,85	—	21,59	—	—
X	10,91	2,63	0,22	1,58	5,31 r	—	20,65 r	—	—
XI	8,08	2,43	0,19	0,88	3,27	—	14,84	—	—
XII	6,50	2,60	0,16	1,08	4,46	—	14,81	—	—

(a) Présences possibles = présences + absences · *Presenze possibili = presenze + assenze*(b) Non compris les mines exclues du régime de nationalisation · *Non comprese le miniere escluse dal regime di nazionalizzazione*(c) Funérailles, cérémonies commémoratives · *Funerali, cerimonie commemorative*

Assenze nell'esercizio di miniera (b)
in % delle presenze possibili (a) durante i giorni lavorativi

32

C

et techniques e tecnici		motifs divers · per motivi vari				Total général Totale generale	Période Periodo
Motifs d'ordre technique Motivi d'ordine tecnico	Total Totale	Fêtes locales Feste locali	Grèves collectives Scioperi collettivi	Autres motifs (b) Altri motivi	Total Totale		
Ouvriers du fond · Operai all'interno							
0,05	0,62	0,06	0,17	0,17	0,40	20,21	1955
0,04	0,04	0,08	0,24	0,13	0,45	19,81	1956
0,03	0,03	0,08	0,38	0,12	0,58	20,55	1957
0,00	0,00	—	0,09	—	0,09	18,46	IV 1957
0,01	0,01	—	0,12	0,01	0,13	18,87	V
0,04	0,04	0,02	0,10	0,01	0,12	22,19	VI
—	—	0,05	0,10	0,01	0,15	24,68	VII
0,03	0,03	0,21	0,10	0,00	0,31	26,54	VIII
0,03	0,03	0,30	0,17	0,07	0,53	23,52	IX
0,06	0,06	0,29	1,10 r	0,01	1,41 r	23,92	X
0,03	0,03	—	0,07	0,04	0,11	15,75	XI
0,05	0,05	1,33	—	—	1,33	16,84	XII
Ouvriers du jour · Operai all'esterno							
0,02	0,54	0,06	0,04	0,13	0,23	15,29	1955
0,01	0,01	0,07	0,04	0,09	0,20	15,10	1956
0,00	0,00	0,06	0,10	0,10	0,26	15,52	1957
0,00	0,00	—	0,01	—	0,01	12,99	IV 1957
0,00	0,00	—	0,01	0,00	0,01	13,06	V
0,00	0,00	0,01	0,01	—	0,02	15,66	VI
—	—	0,02	0,02	—	0,04	19,21	VII
0,00	0,00	0,19	0,00	—	0,20	22,42	VIII
0,01	0,01	0,24	0,07	0,07	0,38	18,75	IX
0,03	0,03	0,25	0,28 r	—	0,53 r	16,83	X
0,00	0,00	—	0,01	0,04	0,04	13,08	XI
0,01	0,01	1,11	—	—	1,11	14,39	XII
Ouvriers du fond et du jour · Operai all'interno e all'esterno							
0,04	0,60	0,06	0,13	0,16	0,35	18,70	1955
0,03	0,03	0,08	0,18	0,12	0,38	18,36	1956
0,02	0,02	0,07	0,30	0,12	0,48	19,04	1957
0,00	0,00	—	0,07	—	0,07	16,79	IV 1957
0,01	0,01	—	0,09	0,01	0,09	17,12	V
0,03	0,03	0,02	0,07	0,00	0,09	20,24	VI
—	—	0,04	0,07	0,00	0,12	23,05	VII
0,02	0,02	0,20	0,07	0,00	0,27	25,31	VIII
0,02	0,02	0,28	0,14	0,07	0,49	22,10	IX
0,05	0,05	0,28	0,86 r	0,01	1,15 r	21,85	X
0,02	0,02	—	0,05	0,04	0,09	14,95	XI
0,04	0,04	1,27	—	—	1,27	16,11	XII

Absences dans les entreprises minières
en % des présences possibles (a) pendant les jours ouvrables

Période Periodo	motifs personnels · per motivi personali							motifs économiques per motivi economici	
	Maladie Malattia	Accidents du travail Infortuni sul lavoro	Absences justifiées Assenze giustificate	Absences non justifiées Assenze non giustificate	Congés normaux Ferie normali	Autres absences payées Altre assenze retribuite	Total Totale	Manque de débouchés Deficienza di mercati	Manque de moyens de transport Deficienza di mezzi di trasporto
Ouvriers du fond · Operai all'interno									
1955	6,20	2,18	2,03	4,02	4,64	0,01	19,08	—	—
1956	5,91	2,12	1,09	3,71	4,66	0,08	17,57	—	—
1957	7,22	2,19	0,72	3,64	4,52	0,10	18,39	—	—
1957 IV	5,07	2,25	0,31	3,89	5,03	0,19	16,73	—	—
V	5,39	1,97	0,43	3,61	4,82	0,13	16,35	—	—
VI	6,56	2,45	2,68	3,67	6,94	0,10	22,41	—	—
VII	5,85	2,25	0,50	3,46	5,95	0,13	18,14	—	—
VIII	6,51	2,38	0,69	3,75	7,07	0,13	20,53	—	—
IX	7,11	2,49	0,66	3,46	6,17	0,12	20,00	—	—
X	17,59	2,04	0,71	3,95	3,75	0,12	28,16	—	—
XI	8,29	1,81	0,85	3,66	2,01	0,13	16,74	—	—
XII	5,48	2,28	0,86	3,46	2,75	0,14	14,96	—	—
Ouvriers du jour · Operai all'esterno									
1955	3,87	0,61	1,39	1,61	4,26	0,19	11,93	—	—
1956	3,00	0,46	0,54	0,57	4,52	0,05	9,14	—	—
1957	2,80	0,52	0,43	0,65	4,35	0,07	8,81	1,19	—
1957 IV	2,02	0,43	0,17	0,79	3,94	0,17	7,52	—	—
V	1,67	0,62	0,24	0,64	3,14	0,11	6,41	6,16	—
VI	1,80	0,71	0,44	0,53	4,63	0,09	8,20	1,19	—
VII	2,42	0,61	0,24	0,55	6,26	0,05	10,18	1,16	—
VIII	2,48	0,62	0,51	0,56	7,97	0,07	12,21	1,30	—
IX	2,60	0,50	0,60	0,70	6,52	0,08	10,99	1,07	—
X	7,04	0,54	0,62	0,92	5,03	0,05	14,21	0,86	—
XI	3,70	0,42	0,52	0,47	3,28	0,08	8,47	1,26	—
XII	2,63	0,49	0,81	0,43	3,22	0,06	7,66	0,90	—
Ouvriers du fond et du jour · Operai all'interno e all'esterno									
1955	5,48	1,69	1,83	3,27	4,53	0,06	16,86	—	—
1956	5,23	1,73	0,96	2,98	4,63	0,07	15,60	—	—
1957	6,18	1,80	0,65	2,94	4,48	0,10	16,14	0,28	—
1957 IV	4,35	1,82	0,28	3,16	4,78	0,18	14,57	—	—
V	4,47	1,63	0,38	2,88	4,41	0,13	13,90	1,52	—
VI	5,44	2,04	2,15	2,93	6,40	0,09	19,05	0,28	—
VII	5,08	1,88	0,44	2,81	6,02	0,12	16,35	0,26	—
VIII	5,55	1,96	0,65	3,00	7,28	0,12	18,56	0,31	—
IX	6,06	2,02	0,64	2,82	6,25	0,11	17,90	0,25	—
X	15,12	1,69	0,69	3,24	4,05	0,11	24,90	0,20	—
XI	7,22	1,48	0,77	2,92	2,31	0,11	14,82	0,29	—
XII	4,81	1,86	0,84	2,75	2,86	0,12	13,24	0,21	—

(a) Présences possibles = présences + absences · Presenze possibili = presenze + assenze

(b) Funérailles, cérémonies commémoratives · Funerali, cerimonie commemorative

Assenze nell'esercizio di miniera
in % delle presenze possibili (a) durante i giorni lavorativi

33 C

et techniques e tecnici		motifs divers · per motivi vari				Total général Totale generale	Période Periodo
Motifs d'ordre technique	Total	Fêtes locales	Grèves collectives	Autres motifs (b)	Total		
Motivi d'ordine tecnico	Totale	Feste locali	Scioperi collettivi	Altri motivi	Totale		
Ouvriers du fond · Operai all'interno							
0,37	0,37	0,02	1,54	—	1,56	21,01	1955
0,01	0,01	0,01	1,43	—	1,44	19,02	1956
0,05	0,05	0,02	2,24	—	2,26	20,70	1957
—	—	—	—	—	—	16,73	IV 1957
—	—	0,21	—	—	0,21	16,56	V
—	—	—	—	—	—	22,41	VI
—	—	—	—	—	—	18,14	VII
—	—	—	0,89	—	0,89	21,42	VIII
0,53	0,53	—	—	—	—	20,53	IX
—	—	—	—	—	—	28,16	X
—	—	—	3,09	—	3,09	19,83	XI
—	—	—	—	—	—	14,96	XII
Ouvriers du jour · Operai all'esterno							
0,63	0,63	0,03	0,95	—	0,98	13,54	1955
—	—	0,00	0,79	—	0,79	9,93	1956
0,01	1,20	0,03	0,66	—	0,69	10,70	1957
—	—	—	—	—	—	7,52	IV 1957
—	6,16	0,09	—	—	0,09	12,66	V
—	1,19	—	—	—	—	9,39	VI
—	1,16	—	—	—	—	11,34	VII
—	1,30	—	0,18	—	0,18	13,70	VIII
0,12	1,19	—	—	—	—	12,18	IX
—	0,86 r	—	—	—	—	15,07	X
—	1,26	—	1,26	—	1,26	10,99	XI
—	0,90	—	—	—	—	8,56	XII
Ouvriers du fond et du jour · Operai all'interno e all'esterno							
0,45	0,45	0,02	1,36	—	1,38	18,69	1955
0,01	0,01	0,01	1,28	—	1,29	16,90	1956
0,04	0,32	0,02	1,87	—	1,89	18,35	1957
—	—	—	—	—	—	14,57	IV 1957
—	1,52	0,18	—	—	0,18	15,60	V
—	0,28	—	—	—	—	19,33	VI
—	0,26	—	—	—	—	16,61	VII
—	0,31	—	0,73	—	0,73	19,59	VIII
0,44	0,69	—	—	—	—	18,59	IX
—	0,20 r	—	—	—	—	25,10	X
—	0,29	—	2,67	—	2,67	17,78	XI
—	0,21	—	—	—	—	13,45	XII

Absences dans les entreprises minières
en % des présences possibles (a) pendant les jours ouvrables

Période Periodo	motifs personnels · per motivi personali							motifs économiques per motivi economici		
	Maladie Malattia	Accidents du travail Infortuni sul lavoro	Absences justifiées Assenze giustificate	Absences non justifiées Assenze non giustificate	Congés normaux Ferie normali	Autres absences payées Altre assenze retribuite	Total Totale	Manque de débouchés Deficienza di mercati	Manque de moyens de transport Deficienza di mezzi di trasporto	
	Ouvriers du fond · Operai all'interno									
1955	6,98	1,93	0,28	0,31	4,67	0,29	14,46	—	—	
1956	7,24	1,84	0,31	0,40	5,30	0,29	15,38	—	—	
1957	7,64	1,80	0,38	0,40	5,36	0,29	15,87	—	—	
1957	IV	6,92	1,88	0,38	0,38	5,52	0,30	15,39	—	—
	V	6,33	1,84	0,30	0,29	4,23	0,34	13,32	—	—
	VI	6,25	1,85	0,31	0,48	6,27	0,29	15,46	—	—
	VII	6,89	1,92	0,37	0,48	5,80	0,28	15,74	—	—
	VIII	7,73	1,84	0,56	0,47	9,97	0,31	20,88	—	—
	IX	18,12	1,60	0,47	0,40	3,90	0,33	24,81	—	—
	X	7,74	1,84	0,46	0,38	2,82	0,28	13,50	—	—
	XI	5,35	1,77	0,38	0,30	4,20	0,25	12,25	—	—
	XII	5,39	1,63	0,62	0,49	5,40	0,35	13,88	—	—
	Ouvriers du jour · Operai all'esterno									
1955	5,08	0,77	0,28	0,09	4,25	0,28	10,75	—	—	
1956	5,12	0,67	0,37	0,09	5,04	0,25	11,54	—	—	
1957	5,52	0,67	0,34	0,10	5,21	0,25	12,10	—	—	
1957	IV	4,75	0,79	0,34	0,09	4,39	0,24	10,58	—	—
	V	4,19	0,74	0,34	0,07	3,48	0,24	9,06	—	—
	VI	4,17	0,69	0,36	0,10	5,21	0,23	10,81	—	—
	VII	4,34	0,65	0,30	0,10	5,54	0,30	11,24	—	—
	VIII	4,59	0,59	0,46	0,12	12,23	0,32	18,33	—	—
	IX	12,35	0,56	0,35	0,15	4,20	0,29	17,91	—	—
	X	6,20	0,56	0,41	0,08	3,37	0,22	10,85	—	—
	XI	4,55	0,65	0,38	0,08	4,80	0,23	10,69	—	—
	XII	4,65	0,63	0,53	0,11	6,96	0,22	13,10	—	—
	Ouvriers du fond et du jour · Operai all'interno e all'esterno —									
1955	6,31	1,53	0,28	0,23	4,53	0,29	13,17	—	—	
1956	6,52	1,44	0,33	0,29	5,21	0,28	14,07	—	—	
1957	6,93	1,42	0,37	0,30	5,31	0,28	14,60	—	—	
1957	IV	6,19	1,51	0,37	0,28	5,14	0,28	13,77	—	—
	V	5,61	1,47	0,31	0,22	3,98	0,30	11,90	—	—
	VI	5,56	1,46	0,33	0,35	5,92	0,29	13,91	—	—
	VII	6,04	1,50	0,34	0,35	5,71	0,29	14,24	—	—
	VIII	6,68	1,42	0,53	0,36	10,73	0,31	20,03	—	—
	IX	16,16	1,25	0,43	0,31	4,00	0,31	22,47	—	—
	X	7,21	1,40	0,44	0,28	3,01	0,26	12,60	—	—
	XI	5,08	1,38	0,38	0,23	4,41	0,24	11,72	—	—
	XII	5,14	1,29	0,59	0,36	5,92	0,31	13,62	—	—

(a) Présences possibles = présences + absences · *Presenze possibili = presenze + assenze*(b) Compensatoire de la diminution de la durée de travail · *Compensativo della diminuzione della durata del lavoro*(c) Funérailles, cérémonies commémoratives · *Funerali, cerimonie commemorative*

Assenze nell'esercizio di miniera
in % delle presenze possibili (a) durante i giorni lavorativi

34

C

et techniques e tecnici		motifs divers · per motivi vari					Total général Totale	Période Periodo
Motifs d'ordre technique	Total	Fêtes locales	Jours de repos (b)	Grèves collectives	Autres motifs (c)	Total		
Motivi d'ordine tecnico	Totale	Feste locali	Giorni di riposo	Scioperi collettivi	Altri motivi	Totale		
Ouvriers du fond · Operai all'interno								
—	—	—	—	—	—	—	14,46	1955
—	—	—	—	—	—	—	15,38	1956
—	—	—	2,64	—	0,00	2,64	18,51	1957
—	—	—	—	—	—	—	15,39	IV 1957
—	—	—	3,85	—	—	3,85	17,17	V
—	—	—	4,17	—	—	4,17	19,62	VI
—	—	—	3,70	—	—	3,70	19,45	VII
—	—	—	3,85	—	—	3,85	24,73	VIII
—	—	—	4,00	—	—	4,00	28,81	IX
—	—	—	3,70	—	—	3,70	17,21	X
—	—	—	4,00	—	—	4,00	16,25	XI
—	—	—	4,35	—	—	4,35	18,23	XII
Ouvriers du jour · Operai all'esterno								
—	—	—	—	—	—	—	10,75	1955
—	—	—	—	—	—	—	11,54	1956
—	—	—	—	—	0,00	0,00	12,10	1957
—	—	—	—	—	—	—	10,58	IV 1957
—	—	—	—	—	—	—	9,06	V
—	—	—	—	—	—	—	10,81	VI
—	—	—	—	—	—	—	11,24	VII
—	—	—	—	—	—	—	18,33	VIII
—	—	—	—	—	—	—	17,91	IX
—	—	—	—	—	—	—	10,85	X
—	—	—	—	—	—	—	10,69	XI
—	—	—	—	—	—	—	13,10	XII
Ouvriers du fond et du jour · Operai all'interno e all'esterno								
—	—	—	—	—	—	—	13,17	1955
—	—	—	—	—	—	—	14,07	1956
—	—	—	1,75	—	0,00	1,75	16,35	1957
—	—	—	—	—	—	—	13,77	IV 1957
—	—	—	2,56	—	—	2,56	14,46	V
—	—	—	2,78	—	—	2,78	16,69	VI
—	—	—	2,46	—	—	2,46	16,70	VII
—	—	—	2,56	—	—	2,56	22,59	VIII
—	—	—	2,64	—	—	2,64	25,11	IX
—	—	—	2,44	—	—	2,44	15,04	X
—	—	—	2,63	—	—	2,63	14,35	XI
—	—	—	2,89	—	—	2,89	16,50	XII

C 35

Absences dans les entreprises minières
en % des présences possibles (a) pendant les jours ouvrable

Bassin Bacino	Période Periodo	motifs personnels · per motivi personali							motifs économiques per motivi economici	
		Maladie Malattia	Accidents du travail Infortunì sul lavoro	Absences justifiées Assenze giustificate	Absences non justifiées Assenze non giustificate	Congés normaux Ferie normali	Autres absences payées (b) Altre assenze retribuite (b)	Total Totale	Manque de débouchés Deficienza di mercati	Manque de moyens de transport Deficienza di mezzi di trasporto
Ruhr										
Fond/Interno	1955	5,45	2,66	1,49r	0,53	5,72	1,36	17,21r	—	—
	1956	5,29 r	2,48 r	1,44r	0,66	5,66r	0,18	15,72r	—	—
Jour/Esterno	1957	6,61	2,66	0,80	0,58	5,68	0,19	16,53	—	—
	1955	3,93	0,76	0,77	0,05	5,72	2,30	13,53	—	—
	1956	4,47	0,82	0,75	0,06	5,71	0,14	11,95	—	—
Fond et Jour Interno e esterno	1957	5,47	0,86	0,44	0,07	5,68	0,13	12,65	—	—
	1955	5,04	2,15	1,30r	0,40	5,72	1,61	16,23r	—	—
	1956	5,08 r	2,04r	1,26r	0,50r	5,68r	0,17	14,74r	—	—
	1957	6,32	2,20	0,71	0,45	5,68	0,18	15,55	—	—
Aix-la-Chapelle/ Aquisgrana										
Fond/Interno	1955	5,40	2,46	1,74r	1,18	5,47r	1,24	17,48r	—	—
	1956	5,19	2,56r	1,66	1,35	5,34	0,10	16,19r	—	—
	1957	6,97	2,41	1,17	1,16	5,27	0,09	17,08	—	—
Jour/Esterno	1955	3,24	0,94	1,09	0,25	5,58	2,43	13,53	—	—
	1956	3,37	0,84	0,82	0,14	5,49	0,08	10,74	—	—
	1957	4,76	0,68	0,63	0,14	5,45	0,06	11,72	—	—
Fond et Jour Interno e esterno	1955	4,87	2,09	1,58r	0,96	5,49	1,53	16,52 r	—	—
	1956	4,76	2,13	1,44r	1,04	5,37r	0,09	14,83 r	—	—
	1957	6,44	1,99	1,04	0,92	5,32	0,09	15,79	—	—
Basse-Saxe/ Bassa Sassonia										
Fond/Interno	1955	4,87	1,85	0,95r	0,10	5,80	0,53	14,10r	—	—
	1956	4,70	1,95	0,74	0,10	5,79	0,07	13,35	—	—
	1957	5,81	1,77	0,32	0,05	5,86	0,07	13,88	—	—
Jour/Esterno	1955	3,88	0,58	0,89	0,01	5,65	1,52	12,53	—	—
	1956	4,23	0,78	0,80	0,01	5,72	0,06	11,60	—	—
	1957	5,14	0,78	0,42	0,01	5,62	0,06	12,02	—	—
Fond et Jour Interno e esterno	1955	4,61 r	1,52	0,93r	0,08	5,76	0,79	13,70r	—	0,00r
	1956	4,58	1,64	0,76	0,07	5,77	0,07	12,89	—	—
	1957	5,63	1,51	0,35	0,04	5,80	0,07	13,39	—	—
Campine										
Fond/Interno	1955	8,23	2,16	0,50	4,32	4,51	0,85	20,57	—	0,00r
	1956	7,27	1,82	0,58	3,24	4,82	0,79	18,52	—	—
	1957	7,28	1,69	0,43	3,54	4,38	0,52	17,84	—	—
Jour/Esterno	1955	3,00	0,38	0,74	1,31	3,18	0,95	9,56	—	0,00
	1956	2,92	0,36	0,67	0,46	3,47	0,87	8,75	—	—
	1957	2,71	0,30	0,44	0,77	3,29	0,57	8,08	—	—
Fond et Jour Interno e esterno	1955	6,94	1,72	0,56	3,57	4,18	0,88	17,85	—	0,00
	1956	6,21	1,46	0,60	2,55	4,49	0,81	16,12	—	—
	1957	6,20	1,36	0,43	2,88	4,12	0,53	15,52	—	—
Sud de la Belgique/ Sud del Belgio										
Fond/Interno	1955	8,96	3,43	0,83	4,99	3,06	0,70	21,97	—	—
	1956	7,83	3,23	1,26	4,67	3,31	1,04	21,36	—	—
	1957	7,87	3,29	0,76	4,08	3,37	0,79	20,16	—	—
Jour/Esterno	1955	5,51	0,85	1,12	1,13	2,52	0,72	11,85	—	—
	1956	4,92	0,81	1,25	1,34	2,59	1,05	11,96	—	—
	1957	4,78	0,79	0,82	0,85	2,68	0,81	10,74	—	—
Fond et Jour Interno e esterno	1955	8,09	2,79	0,91	4,03	2,93	0,71	19,46	—	—
	1956	7,11	2,63	1,26	3,86	3,14	1,04	19,04	—	—
	1957	7,12	2,68	0,78	3,29	3,20	0,80	17,87	—	—

(a) Présences possibles = Présences + absences · Presenze possibili = presenze + assenze

(b) Année 1955 et seulement pour les bassins allemands y compris absences occasionnées par la fréquentation des écoles professionnelles
Nell'anno 1955 e per i bacini tedeschi, ivi comprese le assenze a causa della partecipazione ai corsi di formazione professionale

(c) Compensatoire de la diminution de la durée du travail · Compensativo della diminuzione della durata del lavoro

(d) Allemagne seulement · Per la Germania solamente

(e) Funérailles, cérémonies commémoratives · Funerali, cerimonie commemorative

Assenze nell'esercizio di miniera
in % delle presenze possibili (a) durante i giorni lavorativi

35 C

et techniques e tecnici		motifs divers · per motivi vari						Total général Totale generale	Période Periodo	Bassin Bacino	
Motifs d'ordre technique Motivi d'ordine tecnico	Total Totale	Fêtes locales Feste locali	Jours de repos (c) Giorni di riposo	Temps libre (d) Tempo libero	Grèves collectives Scioperi collettivi	Autres motifs (e) Altri motivi (e)	Total Totale				
0,42	0,42	—	—	0,48 r	0,27	—	0,75r	18,38	1955	Ruhr Fond/Interno	
0,41	0,41	—	0,66	0,44 r	—	—	1,10r	17,24r	1956		
0,44	0,44	—	3,01	0,31	—	—	3,32	20,29	1957		
0,09	0,09	—	—	—	0,17	—	0,17	13,79	1955		Jour/Esterno
0,07	0,07	—	0,65	—	—	—	0,65	12,67	1956		
0,07	0,07	—	2,75	—	—	—	2,75	15,47	1957		
0,33	0,33	—	—	0,35 r	0,24	—	0,59r	17,16r	1955		Fond et Jour Interno e esterno
0,32	0,32	—	0,66	0,33 r	—	—	0,98r	16,05r	1956		
0,34	0,34	—	2,94	0,23	—	—	3,17	19,06	1957		
											Aix-la-Chapelle/ Aquisgrana
0,02	0,02	—	—	0,14 r	0,22	—	0,36r	17,86r	1955	Fond/Interno	
0,02	0,02	—	0,66	0,12 r	—	—	0,78r	16,98r	1956		
0,05	0,05	—	2,84	0,04	—	—	2,88	20,01	1957	Jour/Esterno	
—	—	—	—	—	0,08	—	0,08	13,60r	1955		
—	—	—	0,65	—	—	—	0,65	11,39	1956		
0,01	0,01	—	2,60	—	—	—	2,60	14,32	1957		
0,02	0,02	—	—	0,11r	0,18	—	0,29r	16,82r	1955		Fond et Jour Interno e esterno
0,01	0,01	—	0,66	0,09r	—	—	0,75r	15,59r	1956		
0,04	0,04	—	2,78	0,03	—	—	2,81	18,64	1957		
										Basse-Saxe/ Bassa Sassonia	
0,28	0,28	—	—	0,02 r	0,28	—	0,30r	14,68r	1955	Fond/Interno	
0,21	0,21	—	0,99	0,01 r	—	—	1,00r	14,56r	1956		
0,33	0,33	—	2,70	—	—	—	2,70	16,90	1957	Jour/Esterno	
0,12	0,12	—	—	—	0,18	—	0,18	12,83	1955		
0,05	0,05	—	1,06	—	—	—	1,06	12,67	1956		
0,01	0,01	—	2,72	—	—	—	2,72	14,76	1957		
0,24	0,24	—	—	0,01 r	0,25	—	0,27r	14,21	1955		Fond et Jour Interno e esterno
0,16	0,16	—	1,01	0,00 r	—	—	1,01	14,07r	1956		
0,24	0,24	—	2,71	—	—	—	2,71	16,34	1957		
										Campine	
0,07	0,07	0,27	—	—	0,45	—	0,72	21,36	1955	Fond/Interno	
—	—	—	2,51	—	—	0,30	2,81	21,33	1956		
0,03	0,03	—	5,41	—	0,28	—	5,69	23,55	1957	Jour/Esterno	
0,06	0,06	0,17	—	—	0,53	—	0,70	10,32	1955		
—	—	—	2,19	—	—	0,31	2,50	11,25	1956		
—	—	—	4,76	—	0,36	—	5,12	13,20	1957		
0,07	0,07	0,25	—	—	0,47	—	0,72	18,64	1955		Fond et Jour Interno e esterno
—	—	—	2,43	—	—	0,30	2,73	18,85	1956		
0,02	0,02	—	5,26	—	0,30	—	5,55	21,10	1957		
										Sud de la Belgique/ Sud del Belgio	
0,10	0,10	0,36	—	—	0,28	—	0,64	22,71	1955	Fond/Interno	
0,20	0,20	—	2,27	—	0,65	1,00	3,92	25,46	1956		
0,26	0,26	0,07	4,67	—	0,67	—	5,40	25,83	1957	Jour/Esterno	
0,05	0,05	0,27	—	—	0,10	—	0,37	12,27	1955		
0,09	0,09	—	1,96	—	0,47	0,84	3,27	15,32	1956		
0,12	0,12	0,06	4,10	—	0,40	—	4,56	15,42	1957		
0,09	0,09	0,34	—	—	0,23	—	0,57	20,12	1955		Fond et Jour Interno e esterno
0,17	0,17	—	2,19	—	0,61	0,96	3,76	22,97	1956		
0,22	0,22	0,07	4,53	—	0,60	—	5,20	23,29	1957		

C 36

Absences dans les entreprises minières
en % des présences possibles (a) pendant les jours ouvrable

Bassin Bacino	Période Periodo	motifs personnels · per motivi personali						motifs économiques per motivi economici		
		Maladie Malattia	Accidents du travail Infortuni sul lavoro	Absences justifiées Assenze giustificate	Absences non justifiées Assenze non giustificate	Congés normaux Ferie normali	Autres absences payées Altri assenze retribuite	Total	Manque de débouchés Deficienza di mercati	Manque de moyens de transport Deficienza di mezzi di trasporto
Nord/Pas-de-Calais										
Fond/Interno	1955	7,26	3,08	0,18	1,15	8,18	—	19,85	—	—
	1956	7,86	3,05	0,17	1,31	7,27	—	19,66	—	—
	1957	8,88	2,70	0,17	1,55	7,25	—	20,55	—	—
Jour/Esterno	1955	5,53	0,88	0,08	0,14	7,67	—	14,30	—	—
	1956	5,65	0,99	0,07	0,13	7,74	—	14,58	—	—
	1957	6,17	0,88	0,06	0,19	7,72	—	15,03	—	—
Fond et Jour Interno e esterno	1955	6,74	2,42	0,15	0,85	8,03	—	18,19	—	—
	1956	7,19	2,42	0,14	0,96	7,41	—	18,12	—	—
	1957	8,08	2,17	0,14	1,15	7,39	—	18,93	—	—
Lorraine/Lorena										
Fond/Interno	1955	4,07	3,79	0,27	1,98	6,97	—	17,08	—	—
	1956	4,44	4,14	0,32	1,97	6,77	—	17,64	—	—
	1957	5,20	3,90	0,30	1,56	6,77	—	17,73	—	—
Jour/Esterno	1955	3,91	1,56	0,15	0,73	7,20	—	13,54	—	—
	1956	4,14	1,82	0,15	0,68	7,33	—	14,12	—	—
	1957	4,78	1,65	0,16	0,37	7,57	—	14,53	—	—
Fond et Jour Interno e esterno	1955	4,02	3,10	0,23	1,59	7,04	—	15,98	—	—
	1956	4,35	3,43	0,27	1,58	6,95	—	16,58	—	—
	1957	5,07	3,23	0,26	1,21	7,01	—	16,78	—	—
Centre Midi										
Fond/Interno	1955	6,45	4,32	0,29	0,62	7,32	—	19,00	2,37	—
	1956	6,77	4,70	0,30	0,63	7,29	—	19,69	—	—
	1957	7,37	4,61	0,27	0,69	7,20	—	20,15	—	—
Jour/Esterno	1955	6,28	1,50	0,21	0,16	7,44	—	15,59	1,97	—
	1956	6,54	1,65	0,21	0,16	7,53	—	16,09	—	—
	1957	6,66	1,66	0,21	0,17	7,55	—	16,25	—	—
Fond et Jour Interno e esterno	1955	6,40	3,40	0,26	0,46	7,36	—	17,88	2,24	—
	1956	6,69	3,70	0,27	0,48	7,37	—	18,51	—	—
	1957	7,14	3,67	0,25	0,53	7,31	—	18,90	—	—
Sulcis										
Fond/Interno	1955	6,07	2,15	2,09	4,20	4,62	0,01	19,14	—	—
	1956	5,67	2,05	1,10	3,90	4,65	0,08	17,45	—	—
	1957	6,97	2,09	0,72	3,84	4,58	0,10	18,30	—	—
Jour/Esterno	1955	3,69	0,62	1,47	1,75	4,15	0,00	11,68	—	—
	1956	2,54	0,43	0,58	0,65	4,35	0,06	8,61	—	—
	1957	2,73	0,53	0,47	0,75	4,31	0,07	8,86	—	—
Fond et Jour Interno e esterno	1955	5,35	1,68	1,90	3,46	4,48	0,01	16,88	—	—
	1956	4,97	1,69	0,98	3,18	4,58	0,08	15,48	—	—
	1957	6,04	1,74	0,67	3,16	4,52	0,10	16,23	—	—

(a) Présences possibles = présences + absences · *Presenze possibili = presenze + assenze*(b) Funérailles, cérémonies commémoratives · *Funerali, cerimonie commemorative*

Assenze nell'esercizio di miniera
in % delle presenze possibili (a) durante i giorni lavorativi

36

C

techniques e tecnici		motifs divers · per motivi vari				Total général Totale generale	Période Periodo	Bassin Bacino
Motifs d'ordre technique Motivi d'ordine tecnico	Total Totale	Fêtes locales Feste locali	Grèves collectives Scioperi collettivi	Autres motifs (b) Altri motivi (b)	Total Totale			
0,01	0,01	—	0,04	0,01	0,05	19,91	1955	Nord-Pas-de-Calais Fond/Interno
0,00	0,00	—	0,12	0,00	0,12	19,78	1956	
0,01	0,01	—	0,21	0,01	0,22	20,77	1957	Jour/Esterno
0,00	0,00	—	0,00	0,00	0,01	14,31	1955	
0,00	0,00	—	0,01	0,00	0,01	14,59	1956	Fond et Jour Interno e esterno
0,00	0,00	—	0,02	0,00	0,03	15,05	1957	
0,01	0,01	—	0,03	0,01	0,04	18,24	1955	Fond et Jour Interno e esterno
0,00	0,00	—	0,09	0,00	0,09	18,21	1956	
0,00	0,00	—	0,16	0,08	0,16	19,10	1957	
0,05	0,05	0,23	0,34	0,82	1,39	18,52	1955	Lorraine/Lorena Fond/Interno
0,06	0,06	0,23	0,34	0,58	1,15	18,85	1956	
0,00	0,00	0,24	0,48	0,59	1,31	19,04	1957	Jour/Esterno
0,02	0,02	0,20	0,07	0,07	0,97	14,53	1955	
0,01	0,01	0,19	0,06	0,49	0,74	14,87	1956	Fond et Jour Interno e esterno
0,00	0,00	0,20	0,20	0,49	0,89	15,42	1957	
0,04	0,04	0,22	0,26	0,78	1,26	17,28	1955	Fond et Jour Interno e esterno
0,04	0,04	0,22	0,25	0,55	1,02	17,64	1956	
0,00	0,00	0,23	0,40	0,56	1,18	17,97	1957	
0,14	2,51	0,11	0,37	0,11	0,59	22,10	1955	Centre Midi Fond/Interno
0,12	0,12	0,17	0,46	0,10	0,73	20,54	1956	
0,09	0,09	0,14	0,71	0,05	0,90	21,14	1957	Jour/Esterno
0,06	2,03	0,10	0,11	0,07	0,28	17,90	1955	
0,04	0,04	0,14	0,08	0,04	0,26	16,39	1956	Fond et Jour Interno e esterno
0,02	0,02	0,10	0,21	0,03	0,34	16,61	1957	
0,12	2,36	0,11	0,28	0,09	0,48	20,72	1955	Fond et Jour Interno e esterno
0,09	0,09	0,16	0,34	0,08	0,58	19,18	1956	
0,07	0,07	0,13	0,55	0,05	0,72	19,69	1957	
0,04	0,04	—	1,61	—	1,61	20,79	1955	Sulcis Fond/Interno
0,01	0,01	—	1,50	—	1,50	18,96	1956	
0,05	0,05	—	2,37	—	2,37	20,73	1957	Jour/Esterno
0,02	0,02	—	1,04	—	1,04	12,74	1955	
—	—	—	0,90	—	0,90	9,51	1956	Fond et Jour Interno e esterno
0,01	0,01	—	0,76	—	0,76	9,63	1957	
0,04	0,04	—	1,44	—	1,44	18,36	1955	Fond et Jour Interno e esterno
0,01	—	—	1,37	—	1,37	16,86	1956	
0,04	0,04	—	2,02	—	2,02	18,29	1957	

RÉCEPTIONS DE CHARBON EN PROVENANCE
DES PAYS DE LA COMMUNAUTÉ
ET IMPORTATIONS EN PROVENANCE DE PAYS TIERS

*ARRIVI DI CARBONE DAI PAESI DELLA COMUNITÀ
E IMPORTAZIONI DA PAESI TERZI*



Houille · Carbon fossile

Réceptions en provenance des pays de la Communauté et importations en provenance de pays tiers
 Arrivi dai paesi della Comunità e importazioni da paesi terzi

1.000 t

Période Periodo	Pays de réception · Paesi riceventi							
	Allemagne (R.F.) sans la Sarre Germania (R.F.) escl. la Sarre	Belgique Belgio	France Francia	Sarre	Italie Italia	Luxem- bourg Lussem- burgo	Pays-Bas Paesi Bassi	Communauté Comunità
Réceptions en provenance de la Communauté · Arrivi dai paesi della Comunità								
1951	3.573	362	7.420	1.050	4.275	339	2.692	19.711
1952	3.953	442	7.618	1.092	3.719	307	2.419	19.550
1953	4.413	1.047	8.549	934	4.705	270	3.448	23.366
1954	4.442	2.872	9.034	895	4.520	281	4.984	27.028
1955	6.606	2.180	7.883	1.021	3.497	291	5.029	26.507
1956	4.593	1.965	7.853	938	3.324	319	3.645	22.637
1957 p	4.233	2.282	8.421	1.030	3.015	296	3.350	22.626
1957 I	380	208	729	67	286	27	297	1.994
II	363	194	654	74	308	26	264	1.882
III	350	265	764	83	289	27	304	2.081
IV	347	221	756	84	267	25	336	2.036
V	375	223	741	94	305	26	344	2.108
VI	315	161	624	73	272	24	285	1.755
VII	390	139	724	101	236	27	276	1.893
VIII	359	186	708	82	260	25	254	1.875
IX	306	148	629	89	195	25	236	1.628
X	356	163	676	91	228	22	239	1.775
XI p	356	177	721	89	178	23	245	1.790
XII p	335	197	694	103	191	20	269	1.809
1958 I p	366	188	854	95	147	25	278	1.953
Importations en provenance de pays tiers · Importazioni dai paesi terzi								
1951	6.000	1.832	6.340	—	6.533	8	2.521	23.234
1952	7.879	1.173	5.361	—	5.077	67	2.707	22.264
1953	5.045	1.133	1.615	—	4.222	6	1.802	13.823
1954	3.881	852	2.215	—	4.842	5	2.129	13.924
1955	9.271	1.453	2.901	—	6.820	—	2.603	23.048
1956	13.682	2.822	8.804	—	7.581	37	5.120	38.046
1957 p	17.210	2.820	9.708	87	8.805	15	5.381	44.027
1957 I	914	332	823	—	846	9	403	3.327
II	1.015	300	989	—	685	1	399	3.389
III	1.199	295	1.113	—	761	—	419	3.787
IV	1.243	228	929	—	628	5	483	3.517
V	1.839	217	895	0	696	—	587	4.233
VI	1.631	178	853	—	836	—	577	4.075
VII	1.779	224	842	—	676	—	483	4.004
VIII	1.648	181	857	—	834	—	439	3.960
IX	1.481	209	688	16	733	—	399	3.526
X	1.677	281	630	9	751	—	467	3.814
XI p	1.383	217	528	31	664	—	399	3.222
XII p	1.402	158	561	31	694	—	324	3.170
1958 I p	1.336	197	688	4	688	—	451	3.364

Houille · Carbon fossile

Importations en provenance des U.S.A. et de Grande Bretagne · Importazioni dagli Stati Uniti e dalla Gran Bretagne

1.000 t

Période Periodo	Pays de réception · Paesi riceventi							
	Allemagne (R.F.) sans la Sarre Germania (R.F.) escl. la Sarre	Belgique Belgio	France Francia	Sarre	Italie Italia	Luxem- bourg Lussem- burgo	Pays-Bas Paesi Bassi	Commu- nauté Comunità
Importations en provenance des U.S.A. · Importazioni dagli Stati Uniti								
1951	5.767	1.454	4.490	—	4.419	8	2.236	18.374
1952	7.377	794	3.138	—	2.885	—	2.108	16.302
1953	3.421	664	289	—	1.609	—	701	6.684
1954	1.823	253	55	—	2.852	—	1.181	6.164
1955	6.998	784	802	—	5.632	—	1.719	15.935
1956	11.486	1.980	6.053	—	6.665	37	4.169	30.389
1957 p	15.965	2.138	6.904	87	8.201	13	4.587	37.895
1957 I	797	245	592	—	777	9	352	2.772
II	898	192	756	—	620	1	357	2.825
III	1.030	226	814	—	732	—	359	3.162
IV	1.142	184	658	—	608	3	410	3.006
V	1.750	170	657	0	654	—	490	3.721
VI	1.550	116	648	—	801	—	508	3.621
VII	1.679	176	565	—	619	—	424	3.463
VIII	1.542	133	664	—	782	—	369	3.491
IX	1.385	165	470	16	675	—	334	3.045
X	1.580	236	456	9	674	—	388	3.342
XI p	1.286	174	289	31	616	—	325	2.721
XII p	1.326	121	334	31	644	—	270	2.726
1958 I p	1.250	181	416	4	637	—	382	2.870
Importations en provenance de Grande-Bretagne · Importazioni dalla Gran Bretagna								
1951	131	352	593	—	571	—	212	1.859
1952	482	337	1.125	—	1.083	67	422	3.516
1953	1.521	420	448	—	1.704	6	986	5.085
1954	1.633	526	994	—	1.324	5	809	5.291
1955	1.339	485	950	—	781	—	750	4.305
1956	1.099	597	777	—	380	—	713	3.567
1957 p	500	564	744	—	132	2	692	2.634
1957 I	54	74	65	—	16	—	45	254
II	49	68	75	—	19	—	34	245
III	58	60	82	—	8	—	59	267
IV	49	41	58	—	8	2	69	227
V	49	41	62	—	10	—	73	234
VI	41	50	69	—	14	—	59	233
VII	38	46	66	—	21	—	51	221
VIII	45	43	45	—	3	—	59	195
IX	31	38	64	—	7	—	58	198
X	33	40	51	—	7	—	78	209
XI p	35	33	65	—	12	—	56	201
XII p	18	30	42	—	6	—	52	148
1958 I p	29	15	53	—	4	—	46	146

Houille · Carbon fossile

Importations en provenance de Pologne et d'U.R.S.S. · Importazioni dalla Polonia e dall'U.R.S.S.

1.000 t

Période Periodo	Pays de réception · Paesi riceventi							
	Allemagne (R.F.) sans la Sarre Germania (R.F.) escl. la Sarre	Belgique Belgio	France Francia	Sarre	Italie Italia	Luxem- bourg Lussem- burgo	Pays-Bas Paesi Bassi	Commu- nauté Comunità
Importations en provenance de Pologne · Importazioni dalla Polonia								
1951	101	7	967	—	895	—	20	1.990
1952	9	5	752	—	741	—	121	1.628
1953	76	—	480	—	613	—	24	1.193
1954	262	6	514	—	375	—	—	1.157
1955	714	—	438	—	106	—	—	1.258
1956	861	30	1.208	—	133	—	4	2.235
1957 p	560	33	1.284	—	125	—	—	2.002
1957 I	57	9	111	—	10	—	—	187
II	57	13	122	—	13	—	—	205
III	101	—	153	—	—	—	—	254
IV	46	—	131	—	—	—	—	178
V	29	—	134	—	—	—	—	163
VI	28	—	87	—	2	—	—	117
VII	37	—	130	—	7	—	—	174
VIII	33	—	88	—	8	—	—	128
IX	41	—	93	—	14	—	—	147
X	33	2	69	—	22	—	—	127
XI p	48	8	50	—	22	—	—	128
XII p	51	0	116	—	27	—	—	195
1958 I p	51	—	92	—	20	—	3	166
Importations en provenance d'U.R.S.S. · Importazioni dall'U.R.S.S.								
1951	—	—	190	—	150	—	29	369
1952	—	33	199	—	114	—	36	382
1953	—	46	260	—	46	—	80	432
1954	0	62	404	—	111	—	135	712
1955	69	124	550	—	208	—	128	1.079
1956	96	68	611	—	229	—	171	1.175
1957 p	38	50	607	—	239	—	66	999
1957 I	3	4	39	—	38	—	6	91
II	8	12	34	—	19	—	—	73
III	8	4	51	—	15	—	—	79
IV	5	2	62	—	7	—	—	76
V	5	4	33	—	28	—	13	83
VI	3	9	44	—	14	—	10	80
VII	5	2	61	—	24	—	8	100
VIII	—	3	51	—	27	—	11	91
IX	—	4	52	—	14	—	5	75
X	—	—	49	—	26	—	—	74
XI p	—	2	87	—	12	—	10	111
XII p	—	3	45	—	15	—	3	65
1958 I p	—	—	78	—	6	—	12	96

Houille · Carbon fossile

Importations en provenance de pays tiers autres que U.S.A., Grande-Bretagne, Pologne et U.R.S.S.

Importazioni da paesi terzi esclusi Stati Uniti, Gran Bretagna, Polonia e U.R.S.S.

1.000 t

Période Periodo	Pays de réception · Paesi riceventi							Commu- nauté Comunità
	Allemagne (R.F.) sans la Sarre Germania (R.F.) escl. la Sarre	Belgique Belgio	France Francia	Sarre	Italie Italia	Luxem- bourg Lussem- burgo	Pays-Bas Paesi Bassi	
1951	0	19	100	—	499	—	24	642
1952	11	4	148	—	254	—	19	436
1953	27	2	138	—	249	—	10	426
1954	163	4	248	—	179	—	4	598
1955	151	60	161	—	92	—	5	469
1956	141	147	155	—	174	—	63	680
1957 p	147	35	170	—	107	—	38	497
1956 X	26	10	6	—	18	—	12	72
XI	5	5	7	—	7	—	0	24
XII	2	30	17	—	11	—	11	71
1957 I	2	—	14	—	6	—	—	22
II	2	13	2	—	14	—	9	40
III	2	5	12	—	6	—	1	26
IV	1	1	20	—	4	—	4	30
V	6	2	10	—	4	—	11	33
VI	9	3	5	—	6	—	—	23
VII	21	—	21	—	4	—	—	46
VIII	29	2	9	—	14	—	—	54
IX	24	2	10	—	23	—	3	62
X	31	3	5	—	22	—	1	62
XI p	13	2	37	—	1	—	8	61
XII p	7	3	24	—	3	—	—	37
1958 I p	5	1	49	—	21	—	11	87

Les pays de réception ont notamment importé en provenance des pays suivants:

Allemagne (R. F.): Tchécoslovaquie, Norvège (Spitzberg), Espagne, Canada

Belgique: Afrique du Nord Française, Espagne, Indochine

France: Afrique du Nord Française, Afrique du Sud, Tonkin

Italie: Tchécoslovaquie, Yougoslavie, Afrique du Nord Française, Afrique du Sud, Bulgarie, Espagne

Pays-Bas: Afrique du Nord Française, Afrique du Sud

I paesi riceventi hanno importato particolarmente dai seguenti paesi:

Germania: (R. F.): Cecoslovacchia, Norvegia (Spitzberg), Spagna, Canada

Belgio: Africa del Nord Francese, Spagna, Indocina

Francia: Africa del Nord Francese, Africa del Sud, Tonkin

Italia: Cecoslovacchia, Jugoslavia, Africa del Nord Francese, Africa del Sud, Bulgaria, Spagna

Paesi Bassi: Africa del Nord Francese, Africa del Sud

Houille: Réceptions en provenance des pays de la Communauté et importations en provenance de pays tiers
Carbon fossile: Arrivi dai paesi della Comunità e importazioni da paesi terzi

1.000 t

Période Periodo	Pays fournisseurs · Paesi forniture						
	Pays de la Communauté · Paesi della Comunità					Pays tiers Paesi terzi	Total général Totale generale
	Belgique Belgio	France Francia	Sarre	Pays-Bas Paesi Bassi	Total Totale		
1951	37	387	3.149	—	3.573	6.000	9.573
1952	13	548	3.392	—	3.953	7.879	11.832
1953	107	834	3.462	10	4.413	5.045	9.458
1954	167	818	3.354	103	4.442	3.881	8.323
1955	983	1.274	4.049	299	6.606	9.271	15.877
1956	454	386	3.531	221	4.593	13.682	18.275
1957 p	154	549	3.327	202	4.233	17.210	21.443
1956 VII	51	26	289	18	384	1.303	1.687
VIII	30	29	284	24	368	1.432	1.800
IX	33	24	271	18	346	1.468	1.814
X	36	24	309	22	391	1.406	1.797
XI	28	23	284	14	348	1.212	1.561
XII	18	25	250	10	304	810	1.114
1957 I	18	37	312	14	380	914	1.294
II	15	36	298	14	363	1.015	1.378
III	19	34	278	20	350	1.199	1.549
IV	10	39	279	19	347	1.243	1.590
V	12	42	299	22	375	1.839	2.214
VI	16	36	244	20	315	1.631	1.947
VII	18	41	307	25	390	1.779	2.170
VIII	14	56	273	16	359	1.648	2.008
IX	10	55	227	14	306	1.481	1.786
X	16	69	258	13	353	1.677	2.032
XI	2	59	280	16	347	1.383	1.739
XII p	5	46	273	11	335	1.402	1.737
1958 I p	3	54	302	8	366	1.336	1.701

Houille: Réceptions en provenance des pays de la Communauté et importations en provenance de pays tiers
 Carbon fossile: Arrivi dai paesi della Comunità e importazioni da paesi terzi

1.000 t

Période Periodo	Pays fournisseurs · Paesi fornitori						
	Pays de la Communauté · Paesi della Comunità					Pays tiers Paesi terzi	Total général Totale generale
	Allemagne (R. F.) sans la Sarre Germania (R. F.) escl. la Sarre	France Francia	Sarre	Pays-Bas Paesi Bassi	Total Totale		
1951	360	1	—	1	362	1.832	2.194
1952	324	111	—	7	442	1.173	1.615
1953	726	150	—	171	1.047	1.133	2.180
1954	2.017	337	3	516	2.872	852	3.725
1955	1.260	572	2	346	2.180	1.453	3.634
1956	1.188	435	—	342	1.965	2.822	4.787
1957	1.539	349	—	394	2.282	2.820	5.102
1956 VII	104	39	—	27	170	202	372
VIII	129	42	—	27	197	216	413
IX	120	37	—	27	184	213	397
X	132	48	—	33	213	351	564
XI	128	43	—	26	198	491	689
XII	143	47	—	27	218	346	564
1957 I	131	42	—	34	208	332	539
II	121	34	—	39	194	300	494
III	183	49	—	33	265	295	560
IV	149	44	—	27	221	228	449
V	144	42	—	37	223	217	440
VI	110	23	—	28	161	178	339
VII	97	19	—	24	139	224	363
VIII	130	21	—	36	186	181	367
IX	102	19	—	28	148	209	357
X	112	18	—	34	163	281	444
XI	126	13	—	38	177	217	394
XII	135	25	—	37	197	158	355
1958 I p	125	30	—	33	188	197	385

Houille: Réceptions en provenance des pays de la Communauté et importations en provenance de pays tiers
 Carbon fossile: Arrivi dai paesi della Comunità e importazioni da paesi terzi

1.000 t

Période Periodo	Pays fournisseurs · Paesi fornitori						
	Pays de la Communauté · Paesi della Comunità					Pays tiers Paesi terzi	Total général Totale generale
	Allemagne (R. F.) sans la Sarre Germania (R. F.) escl. la Sarre	Belgique Belgio	Sarre	Pays-Bas Paesi Bassi	Total Totale		
1951	2.730	447	4.243	—	7.420	6.340	13.760
1952	2.785	1.063	3.770	—	7.618	5.361	12.979
1953	2.987	1.569	3.936	57	8.549	1.615	10.164
1954	3.402	1.300	3.998	334	9.034	2.215	11.248
1955	2.697	1.229	3.692	265	7.883	2.901	10.784
1956	2.728	1.118	3.783	224	7.853	8.804	16.657
1957 p	3.277	1.329	3.590	225	8.421	9.708	18.128
1956 VII	239	93	308	27	667	858	1.524
VIII	271	76	305	19	670	971	1.641
IX	270	63	300	8	641	872	1.513
X	242	88	317	16	664	942	1.606
XI	228	97	287	25	637	906	1.543
XII	232	84	262	16	594	734	1.329
1957 I	290	79	336	24	729	823	1.552
II	255	70	310	19	654	989	1.643
III	304	105	339	16	764	1.113	1.878
IV	337	96	310	13	756	929	1.686
V	304	101	317	19	741	895	1.636
VI	224	112	268	20	624	853	1.477
VII	265	113	325	21	724	842	1.567
VIII	264	126	301	17	708	857	1.565
IX	219	137	258	15	629	688	1.317
X	257	137	266	16	676	630	1.305
XI p	271	124	298	29	721	528	1.250
XII p	288	129	262	15	694	561	1.255
1958 I p	342	133	364	15	854	688	1.542

Houille: Réceptions en provenance des pays de la Communauté et importations en provenance de pays tiers
 Carbon fossile: Arrivi dai paesi della Comunità e importazioni da paesi terzi

1.000 t

Période Periodo	Pays fournisseurs · Paesi fornitori				Total général Totale generale
	Pays de la Communauté · Paesi della Comunità			Pays tiers Paesi terzi	
	Allemagne (R. F.) sans la Sarre Germania (R. F.) escl. la Sarre	France Francia	Total Totale		
1951	834	216	1.050	—	1.050
1952	940	152	1.092	—	1.092
1953	755	179	934	—	934
1954	741	154	895	—	895
1955	820	202	1.021	—	1.021
1956	810	128	938	—	938
1957 p	883	147	1.030	87	1.117
1956 VII	74	11	85	—	85
VIII	66	9	75	—	75
IX	72	8	80	—	80
X	72	9	81	—	81
XI	59	7	66	—	66
XII	64	7	71	—	71
1957 I	62	5	67	—	67
II	67	6	74	—	74
III	78	5	83	—	83
IV	76	8	84	—	84
V	83	11	94	0	95
VI	60	13	73	—	73
VII	83	18	101	—	101
VIII	65	17	82	—	82
IX	72	17	89	16	105
X	75	16	91	9	99
XI	74	15	89	31	121
XII p	89	14	103	31	134
1958 I p	80	16	95	4	100

Houille: Réceptions en provenance des pays de la Communauté et importations en provenance de pays tiers
 Carbon fossile: Arrivi dai paesi della Comunità e importazioni da paesi terzi

1.000 t

Période Periodo	Pays fournisseurs · Paesi fornitori						
	Pays de la Communauté · Paesi della Comunità					Pays tiers Paesi terzi	Total général Totale generale
	Allemagne (R. F.) sans la Sarre Germania (R. F.) escl. la Sarre	Belgique Belgio	France Francia	Sarre	Total Totale		
1951	3.078	562	635 (a)	.	4.275	6.533	10.808
1952	2.923	571	225 (a)	.	3.719	5.077	8.796
1953	3.421	790	490 (a)	.	4.705 (b)	4.222	8.927
1954	3.507	601	183	230	4.520	4.842	9.362
1955	2.846	200	278	173	3.497	6.820	10.317
1956	2.883	89	188	164	3.324	7.581	10.905
1957	2.752	37	130	96	3.015	8.805	11.820
1956 VII	305	8	15	10	337	630	967
VIII	227	2	14	17	260	696	956
IX	227	9	12	13	260	746	1.006
X	238	10	19	14	281	686	967
XI	200	8	12	13	232	674	906
XII	210	1	8	14	233	706	939
1957 I	255	10	10	12	286	846	1.133
II	281	0	12	15	308	685	993
III	259	6	14	11	289	761	1.050
IV	234	4	17	12	267	628	895
V	278	3	14	10	305	696	1.000
VI	253	0	12	7	272	837	1.109
VII	214	4	10	7	236	676	911
VIII	240	2	14	4	260	834	1.095
IX	216	0	6	5	228	751	979
X	168	0	7	3	178	664	841
XI	176	7	5	3	191	695	885
1958 I	138	0	7	2	147	688	835

(a) Y compris les quantités en provenance de la Sarre · Compresi i quantitativi provenienti dalla Sarre

(b) Y compris 4 en provenance des Pays-Bas · Compresi 4 provenienti dai Paesi Bassi

C 46

Houille: Réceptions en provenance des pays de la Communauté et importations en provenance de pays tiers
 Carbon fossile: Arrivi dai paesi della Comunità e importazioni da paesi terzi

1.000 t

Période Periodo	Pays fournisseurs · Paesi fornitori						
	Pays de la Communauté · Paesi della Comunità					Pays tiers Paesi terzi	Total général Totale generale
	Allemagne (R. F.) sans la Sarre Germania (R. F.) escl. la Sarre	Belgique Belgio	France Francia	Sarre	Total Totale		
1951	164	19	75	81	339	8	347
1952	103	48	74	82	307	67	374
1953	128	13	63	66	270	6	276
1954	118	31	66	66	281	5	286
1955	119	41	61	71	291	—	291
1956	135	49	64	71	319	37	356
1957	127	44	59	66	296	15	312
1956 VII	14	4	5	6	29	—	29
VIII	11	5	6	6	28	6	34
IX	10	3	5	6	24	8	32
X	10	4	5	6	26	4	30
XI	14	5	5	6	30	8	38
XII	12	3	5	5	24	11	35
1957 I	11	3	6	6	27	9	35
II	13	3	5	5	26	1	28
III	12	4	4	7	27	0	27
IV	11	3	5	6	25	5	30
V	12	4	4	6	26	—	26
VI	9	4	5	5	24	—	24
VII	11	4	7	5	27	—	27
VIII	10	4	4	6	25	—	25
IX	9	5	6	5	25	—	25
X	10	3	3	6	22	—	22
XI	10	4	4	5	23	—	23
XII	9	2	4	5	20	—	20
1958 I	10	3	6	6	25	—	25

Houille: Réceptions en provenance des pays de la Communauté et importations en provenance de pays tiers
 Carbon fossile: Arrivi dai paesi della Comunità e importazioni da paesi terzi

1.000 t

Période Periodo	Pays fournisseurs · Paesi fornitori						
	Pays de la Communauté · Paesi della Comunità					Pays tiers Paesi terzi	Total général Totale generale
	Allemagne (R. F.) sans la Sarre Germania (R. F.) escl. la Sarre	Belgique Belgio	France Francia	Sarre	Total Totale		
1951	2.304	325	63	—	2.692	2.521	5.213
1952	1.941	478	—	—	2.419	2.707	5.126
1953	2.346	1.017	80	5	3.448	1.802	5.250
1954	2.820	2.154	10	—	4.984	2.129	7.112
1955	2.197	2.560	260	13	5.029	2.603	7.632
1956	2.017	1.597	29	1	3.645	5.120	8.765
1957 p	2.001	1.303	45	—	3.350	5.381	8.731
1956 VII	184	123	1	—	308	405	714
VIII	189	106	4	—	299	409	708
IX	182	104	2	—	288	420	707
X	159	145	1	—	304	505	809
XI	173	140	0	1	314	582	896
XII	155	127	2	—	284	580	864
1957 I	158	137	1	—	297	403	700
II	146	118	—	—	264	399	663
III	179	121	3	—	304	419	723
IV	177	151	8	—	336	483	820
V	175	163	7	—	344	587	931
VI	150	127	8	—	285	577	862
VII	179	92	6	—	276	483	759
VIII	158	93	3	—	254	439	693
IX	155	78	3	—	236	399	635
X	167	70	2	—	239	467	707
XI	169	75	1	—	245	399	645
XII p	189	79	1	—	269	324	593
1958 I p	187	89	2	—	278	451	729

C 48

Coke de four: Réceptions en provenance des pays de la Communauté et importations en provenance de pays tiers
 Coke da cokeria: Arrivi dai paesi della Comunità e importazioni da paesi terzi

1.000 t

Période Periodo	En provenance des pays de la Communauté · Dai paesi della Comunità								Importations de pays tiers Total Importazioni da paesi terzi Totale
	Pays de réception · Paesi destinatari								
	Allemagne (R.F.) sans la Sarre Germania (R.F.) escl. la Sarre	Belgique Belgio	France Francia	Sarre	Italie Italia	Luxembourg Lussemburgo	Pays-Bas Paesi Bassi	Total Totale	
1951	152	6	4.491	41	—	3.166	153	8.009	70
1952	297	0	5.104	44	—	3.305	179	8.929	111
1953	182	22	4.124	34	2	3.098	270	7.732	58
1954	202	78	3.815	36	16	3.113	354	7.614	102
1955	272	135	4.996	155	30	3.533	422	9.543	193
1956	382	128	5.213	165	9	3.644	349	9.890	515
1957 p	194	136	5.481	198	33	3.857	310	10.210	552
1956 VII	30	13	435	16	0	297	31	822	31
VIII	27	10	441	17	0	309	24	829	46
IX	17	8	437	14	0	329	25	831	63
X	18	11	458	11	0	301	37	835	51
XI	16	11	436	12	0	303	25	803	65
XII	20	9	441	12	0	305	26	814	71
1957 I	24	11	446	13	1	305	28	828	85
II	21	15	421	11	1	283	28	779	95
III	16	18	495	15	1	317	31	892	77
IV	19	10	473	31	1	353	33	919	54
V	15	10	476	22	4	341	32	900	42
VI	13	11	460	20	2	323	28	857	27
VII	13	9	455	20	1	333	27	858	32
VIII	14	11	438	20	6	333	23	844	38
IX	17	13	462	13	3	327	27	862	24
X	23	13	463	11	7	315	20	851	22
XI p	15	7	446	15	4	315	17	819	29
XII p	4	10	449	6	3	312	17	800	25
1958 I p	4	13	464	4	3	318	19	825	22

Coke de four: Réceptions en provenance des pays de la Communauté et importations en provenance de pays tiers
Coke de cokeria: Arrivi dai paesi della Comunità e importazioni da paesi terzi

1.000 t

Période Periodo	Pays fournisseurs · Paesi fornitori							Pays tiers Paesi terzi	Total général Totale generale
	Pays de la Communauté · Paesi della Comunità								
	Belgique Belgio	France Francia	Sarre	Italie Italia	Pays-Bas Paesi Bassi	Total Totale			
1951	3	—	149	—	—	152	68	220	
1952	176	—	121	—	—	297	101	398	
1953	23	11	146	—	2	182	55	237	
1954	0	17	173	—	11	202	65	267	
1955	19	27	142	60	24	272	137	409	
1956	124	12	136	71	40	382	330	712	
1957 p	14	17	131	4	28	194	243	437	
1956 VII	6	0	14	6	4	30	19	48	
VIII	5	1	12	4	4	27	32	60	
IX	2	2	10	0	3	17	41	58	
X	4	0	9	—	4	18	30	48	
XI	3	0	10	1	2	16	35	51	
XII	3	1	12	1	3	20	42	62	
1957 I	5	0	10	3	6	24	49	73	
II	3	0	10	0	7	21	45	66	
III	0	0	12	—	4	16	30	46	
IV	4	1	12	—	1	19	15	34	
V	2	1	12	—	1	15	16	32	
VI	—	0	13	—	0	13	8	21	
VII	—	0	12	—	0	13	14	27	
VIII	—	1	12	—	0	14	12	26	
IX	—	4	11	—	1	17	14	31	
X	—	3	14	—	6	23	11	33	
XI	—	4	9	—	1	15	17	31	
XII p	—	1	3	—	0	4	12	16	
1958 I p	—	0	3	—	1	4	11	15	

Coke de four: Réceptions en provenance des pays de la Communauté et importations en provenance de pays tiers
 Coke de cokeria: Arrivi dai paesi della Comunità e importazioni da paesi terzi

1.000 t

Période Periodo	Pays fournisseurs · Paesi fornitori					Pays tiers Paesi terzi	Total général Totale generale
	Pays de la Communauté · Paesi della Comunità				Total Totale		
	Allemagne (R. F.) sans la Sarre Germania (R. F.) escl. la Sarre	France Francia	Pays-Bas Paesi Bassi				
1951	—	1	5	6	1	7	
1952	—	0	0	0	—	0	
1953	6	0	16	22	3	25	
1954	49	4	25	78	9	87	
1955	72	6	58	135	11	146	
1956	78	0	50	128	9	137	
1957	80	2	53	136	55	192	
1956 VII	8	—	5	13	—	13	
VIII	6	—	4	10	—	10	
IX	3	—	4	8	1	9	
X	7	—	4	11	2	13	
XI	6	—	5	11	1	12	
XII	4	—	5	9	2	11	
1957 I	6	—	5	11	4	15	
II	8	—	7	15	7	22	
III	8	—	9	18	11	29	
IV	6	0	4	10	10	19	
V	5	0	4	10	3	13	
VI	6	0	5	11	4	16	
VII	6	0	4	9	2	11	
VIII	8	0	3	11	5	15	
IX	8	0	5	13	2	15	
X	9	1	3	13	2	15	
XI	4	0	3	7	2	9	
XII	7	0	3	10	3	13	
1958 I p	7	—	6	13	1	14	

Coke de four: Réceptions en provenance des pays de la Communauté et importations en provenance de pays tiers
 Coke da cokeria: Arrivi dai paesi della Comunità e importazioni da paesi terzi

1.000 t

Période Periodo	Pays fournisseurs · Paesi fornitori							Pays tiers Paesi terzi	Total général Totale generale
	Pays de la Communauté · Paesi della Comunità								
	Allemagne (R.F.) sans la Sarre Germania (R.F.) escl. la Sarre	Belgique Belgio	Sarre	Italie Italia	Pays-Bas Paesi Bassi	Total Totale			
1951	2.999	116	932	—	444	4.491	1	4.492	
1952	3.423	197	821	150	513	5.104	10	5.114	
1953	2.783	220	624	45	452	4.124	—	4.124	
1954	2.170	450	627	—	568	3.815	—	3.815	
1955	3.391	359	525	1	720	4.996	—	4.996	
1956	3.474	389	594	12	745	5.213	—	5.213	
1957 p	3.575	464	575	79	787	5.481	18	5.499	
1956 VII	285	36	55	1	59	435	—	435	
VIII	289	35	53	2	62	442	—	442	
IX	292	37	47	2	60	437	—	437	
X	313	36	47	—	61	458	—	458	
XI	289	33	46	—	69	436	—	436	
XII	305	31	47	1	58	441	—	441	
1957 I	301	34	49	1	62	446	1	447	
II	278	30	47	8	57	421	4	425	
III	300	43	63	10	79	495	9	505	
IV	294	38	58	12	70	473	2	474	
V	308	38	52	10	67	476	1	477	
VI	297	38	49	4	71	460	—	460	
VII	297	41	49	3	64	455	2	456	
VIII	293	35	44	6	59	438	—	438	
IX	296	50	42	6	68	462	—	462	
X	305	45	38	7	68	463	—	463	
XI p	304	34	41	6	61	446	—	446	
XII p	301	38	43	6	61	449	—	449	
1958 I p	304	43	40	10	68	464	—	464	

C 52

Coke de four: Réceptions en provenance des pays de la Communauté et importations en provenance de pays tiers
 Coke da cokeria: Arrivi dai paesi della Comunità e importazioni da paesi terzi

1.000 t

Période Periodo	Sarre					Pays-Bas · Paesi Bassi					
	Pays fournisseurs · Paesi fornitori					Pays fournisseurs · Paesi fornitori					
	Pays de la Communauté Paesi della Comunità			Pays tiers Paesi terzi	Total général Totale generale	Pays de la Communauté Paesi della Comunità				Pays tiers Paesi terzi	Total général Totale generale
	Allemagne (R. F.) sans la Sarre Germania (R.F.) escl. la Sarre	France Francia	Total Totale			Allemagne (R. F.) sans la Sarre Germania (R.F.) escl. la Sarre	Belgique Belgio	France Francia	Total Totale		
1951	22	19	41	—	41	153	—	—	153	—	153
1952	15	29	44	—	44	179	—	—	179	—	179
1953	13	21	34	—	34	270	—	—	270	—	270
1954	33	3	36	—	36	348	6	—	354	20	374
1955	151	4	155	—	155	389	19	14	422	29	451
1956	127	38	165	—	165	317	29	2	349	147	496
1957 p	53	120	198(e)	—	198	272	39	—	311	166	478
1956 VII	15	0	16	—	16	28	3	—	31	9	41
VIII	11	6	17	—	17	21	3	0	24	12	36
IX	6	8	14	—	14	22	3	0	25	17	42
X	6	6	11	—	11	34	3	—	37	15	52
XI	6	6	12	—	12	22	3	—	25	20	46
XII	6	6	12	—	12	23	2	—	26	21	46
1957 I	5	7	13	—	13	24	5	—	28	26	54
II	6	4	11	—	11	23	4	—	28	27	55
III	5	10	15	—	15	26	5	—	31	18	49
IV	5	16	31(a)	—	31	28	5	—	33	14	46
V	4	12	22(b)	—	22	27	5	—	32	13	45
VI	4	11	20(c)	—	20	25	4	—	28	9	37
VII	4	15	20(d)	—	20	24	2	—	27	11	38
VIII	5	15	20	—	20	21	2	—	23	11	35
IX	2	12	13	—	13	26	1	—	27	7	34
X	4	6	11	—	11	17	3	—	20	9	29
XI	5	10	15	—	15	15	3	—	18	11	29
XII p	4	1	6	—	6	16	1	—	17	11	28
1958 I p	3	1	4	—	4	18	6	0	19	10	29

(a) Y compris 11 en provenance d'Italie · Compreso 11 provenienti dall'Italia

(b) Y compris 7 en provenance d'Italie · Compreso 7 provenienti dall'Italia

(c) Y compris 5 en provenance d'Italie · Compreso 5 provenienti dall'Italia

(d) Y compris 1 en provenance d'Italie · Compreso 1 provenienti dall'Italia

(e) Y compris 24 en provenance d'Italie · Compreso 24 provenienti dall'Italia

Coke de four: Réceptions en provenance des pays de la Communauté et importations en provenance de pays tiers
 Coke da cokeria: Arrivi dai paesi della Comunità e importazioni da paesi terzi

1.000 t

Période Periodo	Pays fournisseurs · Paesi fornitori						
	Pays de la Communauté · Paesi della Comunità					Pays tiers Paesi terzi	Total général Totale generale
	Allemagne (R. F.) sans la Sarre Germania (R. F.) escl. la Sarre	Belgique Belgio	Italie Italia	Pays-Bas Paesi Bassi	Total Totale		
1951	2.885	95	—	186	3.166	—	3.166
1952	2.970	101	—	234	3.305	—	3.305
1953	2.795	101	—	202	3.098	—	3.098
1954	2.767	100	—	246	3.113	—	3.113
1955	3.138	91	—	304	3.533	—	3.533
1956	3.177	93	10	364	3.644	—	3.644
1957	3.179	170	20	487	3.857	11	3.867
1956 VII	259	8	—	29	297	—	297
VIII	272	6	—	30	309	—	309
IX	272	10	8	40	329	—	329
X	258	11	1	30	301	—	301
XI	253	12	—	38	303	—	303
XII	260	13	—	32	305	—	305
1957 I	254	15	7	30	305	—	305
II	229	13	7	34	283	5	289
III	246	19	7	45	317	—	317
IV	295	14	—	44	353	—	353
V	270	23	—	47	341	2	343
VI	259	19	—	45	323	3	326
VII	276	27	—	40	333	—	333
VIII	273	17	—	42	333	—	333
IX	272	14	—	41	327	—	327
X	271	7	—	37	315	—	315
XI	264	7	—	44	315	—	315
XII	270	5	—	36	312	—	312
1958 I p	282	5	—	31	318	—	318

Agglomérés de houille · *Agglomerati di carbon fossile*
 Réceptions dans les pays de la Communauté et importations en provenance de pays tiers
Arrivi dai paesi della Comunità e importazioni da paesi terzi

1.000 t

Période Periodo	Pays de réception · Paesi riceventi							
	Allemagne (R.F.) sans la Sarre Germania (R.F.) esci. la Sarre	Belgique Belgio	France Francia	Sarre	Italie Italia	Luxem- bourg Lussem- burgo	Pays-Bas Paesi Bassi	Commu- nauté Comunità
Réceptions en provenance des pays de la Communauté · <i>Arrivi dai paesi della Comunità</i>								
1951	—	0	113	1	—	24	252	390
1952	—	0	137	1	—	17	302	457
1953	—	9	293	2	30	9	276	619
1954	33	37	444	1	58	7	285	865
1955	105	49	445	1	73	9	411	1.093
1956	311	56	471	1	156	16	408	1.420
1957 p	168	101	842	2	146	13	299	1.571
1956 X	27	5	43	0	18	2	38	132
XI	32	5	40	0	13	2	34	127
XII	22	5	36	—	11	2	35	111
1957 I	31	7	40	0	12	2	32	125
II	30	7	38	0	12	2	33	122
III	28	9	56	0	12	1	35	140
IV	5	9	59	0	4	1	32	110
V	9	8	67	0	15	1	31	133
VI	7	7	73	0	12	1	26	126
VII	11	8	84	0	14	1	21	138
VIII	9	10	91	0	15	1	19	145
IX	8	8	86	0	12	1	16	131
X	12	8	95	0	14	1	17	148
XI p	10	10	91	0	12	1	16	140
XII p	9	9	62	0	12	1	20	113
1958 I p	4	8	55	0	13	1	21	102
Importations en provenance de pays tiers · <i>Importazioni da paesi terzi</i>								
1951	—	—	—	—	—	—	—	—
1952	—	—	—	—	—	—	—	—
1953	—	2	—	—	13	—	1	16
1954	—	3	—	—	21	—	1	25
1955	1	2	—	—	25	—	—	28
1956	0	16	—	—	53	—	—	70
1957 p	0	3	53	—	55	—	—	112
1956 X	—	7	—	—	3	—	—	10
XI	0	6	—	—	11	—	—	17
XII	0	2	—	—	13	—	—	15
1957 I	0	1	1	—	24	—	—	27
II	—	0	4	—	7	—	—	12
III	—	1	6	—	5	—	—	12
IV	—	0	6	—	5	—	—	11
V	—	0	8	—	4	—	—	13
VI	—	—	8	—	1	—	—	9
VII	—	—	8	—	2	—	—	10
VIII	—	—	6	—	—	—	—	6
IX	—	—	1	—	4	—	—	5
X	—	—	—	—	—	—	—	—
XI p	—	—	2	—	1	—	—	3
XII p	—	—	2	—	1	—	—	3
1958 I p	—	—	8	—	1	—	—	9

Agglomérés de houille · Agglomerati di carbon fossile

Réceptions en provenance des pays de la Communauté et importations en provenance de pays tiers

Arrivi dai paesi della Comunità e importazioni da paesi terzi

1.000 t

Période Periodo	Allemagne (R.F.) · Germania (R.F.)			Pays-Bas · Paesi Bassi					
	Pays fournisseurs · Paesi fornitori							Pays tiers Paesi terzi	Total général Totale generale
	Belgique Belgio	Pays-Bas Paesi Bassi	Total Totale	Pays de la Communauté · Paesi della Comunità					
				Allemagne (R.F.) sans la Sarre Germania (R.F.) escl. la Sarre	Belgique Belgio	France Francia	Total Totale		
1951	—	—	—	190	62	—	252	—	252
1952	—	—	—	204	98	—	302	—	302
1953	—	—	—	254	20	—	275	1	275
1954	—	33	33	275	10	—	285	1	286
1955	39	65	105 (a)	344	56	10	412	—	412
1956	242	68	311	359	47	2	408	—	408
1957 p	83	86	168	292	7	—	299	—	299
1956 X	20	6	26	33	5	—	38	—	38
XI	23	9	32	31	3	—	34	—	34
XII	17	5	22	30	5	—	35	—	35
1957 I	25	6	31	30	2	—	32	—	32
II	23	6	30	31	3	—	33	—	33
III	19	9	28	32	2	—	35	—	35
IV	1	3	5	32	0	—	32	—	32
V	2	7	9	31	0	—	31	—	31
VI	2	5	7	26	—	—	26	—	26
VII	2	9	11	21	—	—	21	—	21
VIII	1	8	9	19	—	—	19	—	19
IX	1	7	8	16	—	—	16	—	16
X	1	11	12	17	0	—	17	—	17
XI	2	9	10	16	0	—	16	—	16
XII p	3	5	9	20	0	—	20	—	20
1958 I p	1	2	4	20	0	—	21	—	21

(a) Y compris France: 1 · Compresa la Francia: 1

Agglomérés de houille · Agglomerati di carbon fossile

Réceptions en provenance des pays de la Communauté et importations en provenance de pays tiers

Arrivi dai paesi della Comunità e importazioni da paesi terzi

1.000 t

Période Periodo	Belgique · Belgio						Luxembourg · Lussemburgo		
	Pays fournisseurs · Paesi fornitori								
	Pays de la Communauté · Paesi della Comunità				Pays tiers Paesi terzi	Total général Totale generale	Pays de la Communauté Paesi della Comunità		
	Allemagne (R.F.) sans la Sarre Germania (R.F.) escl. la Sarre	France Francia	Pays-Bas Paesi Bassi	Total Totale			Allemagne (R.F.) sans la Sarre Germania (R.F.) escl. la Sarre	Belgique Belgio	Total Totale
1951	—	—	0	0	—	0	1	22	24
1952	—	—	0	0	—	0	—	17	17
1953	5	0	4	9	2	11	—	9	9
1954	15	0	22	37	3	40	0	7	7
1955	23	0	26	49	2	51	0	8	9
1956	27	0	29	56	16	72	5	10	16
1957	48	0	53	101	3	104	4	8	13
1956 X	2	0	3	5	7	12	1	1	2
XI	3	0	3	5	6	11	1	1	2
XII	2	0	3	5	2	7	1	1	2
1957 I	2	0	4	7	1	8	1	1	2
II	2	0	5	7	0	8	1	1	2
III	3	0	5	9	1	10	1	1	1
IV	5	0	3	9	0	9	0	1	1
V	5	0	3	8	0	8	0	1	1
VI	4	0	4	7	—	7	0	1	1
VII	4	—	5	8	—	8	0	1	1
VIII	5	0	5	10	—	10	0	1	1
IX	4	0	4	8	—	8	0	1	1
X	4	—	4	8	—	8	0	1	1
XI	5	0	5	10	—	10	0	1	1
XII	4	0	5	9	—	9	0	1	1
1958 I p	3	—	5	8	—	8	0	0	1

Agglomérés de houille · Agglomerati di carbon fossile

Réceptions en provenance des pays de la Communauté et importations en provenance de pays tiers

Arrivi dai paesi della Comunità e importazioni da paesi terzi

1.000 t

Période Periodo	France · Francia					Sarre			
	Pays fournisseurs · Paesi fornitori								
	Pays de la Communauté · Paesi della Comunità				Pays tiers Paesi terzi	Total général Totale generale	Pays de la Communauté Paesi della Comunità		
	Allemagne (R.F.) sans la Sarre Germania (R.F.) escl. la Sarre	Belgique Belgio	Pays-Bas Paesi Bassi	Total Totale			Allemagne (R.F.) sans la Sarre Germania (R.F.) escl. la Sarre	France Francia	Total Totale
1951	—	113	—	113	—	113	—	1	1
1952	—	137	—	137	—	137	—	1	1
1953	36	247	10	293	—	293	—	2	2
1954	104	294	46	444	—	444	0	1	1
1955	87	281	77	445	—	445	0	1	1
1956	86	297	88	471	—	471	0	1	1
1957 p	112	591	140	842	53	895	0	2	2
1956 X	9	26	8	43	—	43	0	0	0
XI	8	23	9	40	—	40	—	0	0
XII	7	21	8	36	—	36	—	—	—
1957 I	7	24	9	40	1	41	0	0	0
II	12	18	8	38	4	42	0	0	0
III	10	35	10	56	6	62	0	0	0
IV	7	43	9	59	6	65	0	—	0
V	9	48	11	67	8	76	—	0	0
VI	7	57	9	73	8	81	0	—	0
VII	9	58	17	83	8	92	0	0	0
VIII	11	64	16	91	6	97	—	0	0
IX	8	65	13	86	1	87	—	0	0
X	11	71	13	95	—	95	0	0	0
XI p	12	65	15	91	2	93	—	0	0
XII p	9	43	10	62	2	64	—	0	0
1958 I p	8	34	12	54	8	63	0	0	0

Agglomérés de houille · Agglomerati di carbon fossile

Réceptions en provenance des pays de la Communauté et importations en provenance de pays tiers

Arrivi dai paesi della Comunità e importazioni da paesi terzi

1.000 t

Période Periodo	Pays fournisseurs · Paesi fornitori					Pays tiers Paesi terzi	Total général Totale generale
	Pays de la Communauté · Paesi della Comunità				Total Totale		
	Allemagne (R.F.) sans la Sarre Germania (R.F.) escl. la Sarre	Belgique Belgio	France Francia				
1951
1952
1953	29	0	1	30	13	43	
1954	54	1	3	58	21	79	
1955	65	0	7	73	25	98	
1956	149	0	7	156	53	209	
1957	138	—	7	146	55	200	
1956 X	17	—	1	18	3	21	
XI	12	0	1	13	11	24	
XII	11	—	0	11	13	24	
1957 I	11	—	1	12	24	36	
II	11	—	0	12	7	19	
III	11	—	1	12	5	16	
IV	4	—	0	4	5	9	
V	14	—	1	15	4	20	
VI	11	—	1	12	1	13	
VII	14	—	1	14	2	16	
VIII	15	—	0	15	—	15	
IX	11	—	1	12	4	16	
X	13	—	0	14	—	14	
XI	11	—	1	12	1	13	
XII	12	—	1	12	1	13	
1958 I p	13	—	0	13	1	15	

Briquettes de lignite (a) · Mattonelle di lignite (a)
 Réceptions dans les pays de la Communauté et importations en provenance de pays tiers
 Arrivi dai paesi della Comunità e importazioni da paesi terzi

1.000 t

Période Periodo	Pays de réception · Paesi riceventi							
	Allemagne (R.F.) sans la Sarre Germania (R.F.) escl. la Sarre	Belgique Belgio	France Francia	Sarre	Italie Italia	Luxem- bourg Lussem- burgo	Pays-Bas Paesi Bassi	Commu- nauté Comunità
Réceptions en provenance de pays de la Communauté · Arrivi dai paesi della Comunità								
1951	6	92	290	55	—	145	240	828
1952	18	61	303	60	—	152	231	825
1953	53	77	429	76	13	131	234	1.013
1954	43	87	411	73	82	139	286	1.121
1955	24	97	479	94	69	148	290	1.201
1956	17	99	481	90	54	135	280	1.156
1957 p	17	105	490	90	76	146	284	1.213
1956 X	2	7	43	8	6	12	25	103
XI	1	9	35	8	6	12	23	94
XII	1	10	45	8	5	12	24	104
1957 I	1	8	40	8	4	11	24	97
II	1	8	41	8	4	12	24	98
III	1	9	41	8	4	12	24	100
IV	2	9	37	7	13	12	24	103
V	1	9	43	7	5	13	25	101
VI	1	9	39	7	4	13	25	98
VII	1	9	44	7	6	13	25	105
VIII	1	10	43	7	7	13	24	105
IX	1	8	41	7	6	13	23	99
X	2	9	44	8	8	12	24	107
XI	1	8	36	8	7	12	21	92
XII p	1	9	41	9	7	12	22	106
1958 I p	1	9	43	8	5	12	29	107
Importations en provenance de pays tiers · Importazioni da paesi terzi								
1951	732	7	102	—	—	—	—	841
1952	1.359	1	52	—	—	—	—	1.412
1953	2.119	—	—	—	—	—	—	2.119
1954	3.218	—	—	—	4	—	—	3.222
1955	4.169	—	—	—	15	—	—	4.184
1956	3.520	—	—	—	10	—	0	3.530
1957 p	4.055	0	—	—	—	—	0	4.055
1956 X	373	—	—	—	—	—	—	373
XI	207	—	—	—	2	—	—	209
XII	75	—	—	—	1	—	—	76
1957 I	127	—	—	—	—	—	—	127
II	250	—	—	—	—	—	—	250
III	433	—	—	—	—	—	—	433
IV	472	—	—	—	—	—	—	472
V	525	0	—	—	—	—	—	525
VI	481	—	—	—	—	—	—	481
VII	403	—	—	—	—	—	—	403
VIII	378	—	—	—	—	—	—	378
IX	177	—	—	—	—	—	—	177
X	301	—	—	—	—	—	0	301
XI p	296	—	—	—	—	—	—	296
XII p	212	—	—	—	—	—	—	212
1958 I p	378	—	—	—	—	—	—	378

(a) Pour le semi-coke de lignite voir tableau No 60 de l'Allemagne (R. F.) · Per il semi-coke di lignite vedere la tabella No 60 della Germania (R. F.)

Briquettes et semi-coke de lignite · Mattonelle e semi-coke di lignite

Réceptions en provenance des pays de la Communauté et Importations en provenance de pays tiers

Arrivi dai paesi della Comunità e importazioni da paesi terzi

1.000 t

Période Periodo	Briquettes de lignite · Mattonelle di lignite						Semi-coke de lignite Semi-coke di lignite			
	Pays fournisseurs · Paesi fornitori									
	Pays de la Communauté Paesi della Comunità			Pays tiers · Paesi terzi			Total général Totale generale	Pays tiers · Paesi terzi		
	France Francia	Pays-Bas Paesi Bassi	Total Totale	Allemagne zone sov. Germania zona sov.	Tchéco- slovaquie Cecoslo- vacchia	Total Totale		Allemagne zone sov. Germania zona sov.	Tchéco- slovaquie Cecoslo- vacchia	Total Totale
1951	4	2	6	729	3	732	738	68	17	85
1952	2	16	18	1.359	—	1.359	1.377	33	27	60
1953	1	52	53	2.119	—	2.119	2.172	25	95	120
1954	3	40	43	3.218	—	3.218	3.261	20	103	123
1955	—	24	24	4.167	—	4.169(a)	4.193	36	119	155
1956	—	17	17	3.518	—	3.520(b)	3.538	83	86	169
1957 p	—	17	17	4.055	—	4.058(c)	4.075	114	101	214
1956 X	—	2	2	373	—	373	375	4	7	11
XI	—	1	1	206	—	207	208	6	8	13
XII	—	1	1	75	—	75	76	4	8	12
1957 I	—	1	1	127	—	127	128	3	6	9
II	—	1	1	249	—	250	251	7	6	13
III	—	1	1	432	—	433	434	6	9	15
IV	—	2	2	472	—	472	474	6	7	13
V	—	1	1	525	—	524	526	9	7	16
VI	—	1	1	481	—	481	482	7	7	14
VII	—	1	1	403	—	403	404	19	10	29
VIII	—	1	1	378	—	378	379	24	12	36
IX	—	1	1	176	—	177	177	17	9	26
X	—	2	2	301	—	301	304	7	9	16
XI	—	1	1	295	—	296	297	6	9	15
XII p	—	1	1	212	—	212	213	4	9	13
1958 I p	—	1	1	378	—	378	379	..	7	..

(a) Y compris Suisse: 2 · Compresa la Svizzera: 2

(b) Y compris Danemark: 2 · Compresa la Danimarca: 2

(c) Y compris Autres: 4 · Compresa Altri: 4

Briquettes de lignite · Mattonelle di lignite

Réceptions en provenance des pays de la Communauté et importations en provenance de pays tiers

Arrivi dai paesi della Comunità e importazioni da paesi terzi

1,000 t

Période Periodo	Belgique · Belgio					Luxembourg Lussemburgo
	Pays fournisseurs · Paesi fornitori					
	Pays de la Communauté · Paesi della Comunità			Pays tiers Paesi terzi	Total Totale	Pays de la Communauté Paesi della Comunità
	Allemagne (R. F.) sans la Sarre Germania (R. F.) escl. la Sarre	Pays-Bas Paesi Bassi	Total Totale	Allemagne zone Sov. Germania zona Sov.	Total général Totale generale	Allemagne (R. F.) sans la Sarre Germania (R. F.) escl. la Sarre
1951	82	10	92	7	99	145
1952	57	4	61	1	62	152
1953	72	5	77	—	77	131
1954	82	5	87	—	87	139
1955	93	5	97	—	97	148
1956	94	5	99	—	99	135
1957	100	6	105	0	106	146
1956 X	7	1	7	—	7	12
XI	8	0	9	—	9	12
XII	9	0	10	—	10	12
1957 I	8	0	8	—	8	11
II	7	0	8	—	8	12
III	9	0	9	—	9	12
IV	8	0	9	—	9	12
V	8	0	9	0	9	13
VI	8	1	9	—	9	13
VII	9	1	9	—	9	13
VIII	10	1	10	—	10	13
IX	8	0	8	—	8	13
X	8	1	9	—	9	12
XI	8	0	8	—	8	12
XII	9	0	9	—	9	12
1958 I p	8	0	9	—	9	12

Briquettes de lignite · Mattonelle di lignite

Réceptions en provenance des pays de la Communauté et importations en provenance des pays tiers

Arrivi dai paesi della Comunità e importazioni da paesi terzi

1.000 t

Période Periodo	France · Francia					Sarre	Italie · Italia			Pays-Bas Paesi Bassi
	Pays de la Communauté Paesi della Comunità			Pays tiers Paesi terzi			Allemagne (R.F.) sans la Sarre Germania (R.F.) escl. la Sarre	Allemagne (R.F.) Germania (R.F.)	Allemagne zone sov. Germania zona sov.	
	Allemagne (R.F.) sans la Sarre Germania (R.F.) escl. la Sarre	Pays-Bas Paesi Bassi	Total Totale	Allemagne zone sov. Germania zona sov.	Total Totale generale					
1951	290	—	290	102	392	55	—	—	—	240
1952	303	—	303	52	355	60	—	—	—	231
1953	421	8	429	—	429	76	13	—	13	234
1954	404	7	411	—	411	73	82	4	86	286
1955	472	8	479	—	479	94	69	15	84	290
1956	473	8	481	—	481	90	54	10	64	280
1957	481	9	490	—	490	90	76	—	76	284
1956 X	42	1	43	—	43	8	6	—	6	25
XI	35	1	35	—	35	8	6	2	8	23
XII	45	0	45	—	45	8	5	1	6	24
1957 I	39	1	40	—	40	8	4	—	4	24
II	40	1	41	—	41	8	4	—	4	24
III	41	0	41	—	41	8	4	—	4	24
IV	35	1	36	—	36	7	13	—	13	24
V	42	1	43	—	43	7	5	—	5	25
VI	39	1	39	—	39	7	4	—	4	25
VII	44	1	44	—	44	7	6	—	6	25
VIII	42	0	43	—	43	7	7	—	7	24
IX	41	1	41	—	41	7	6	—	6	23
X	43	1	44	—	44	8	8	—	8	24
XI p	35	1	36	—	36	8	7	—	7	21
XII p	40	1	41	—	41	9	7	—	7	22
1958 I p	43	1	43	—	43	8	—	—	—	29

LIVRAISONS DE CHARBON AUX PAYS DE
LA COMMUNAUTÉ
ET EXPORTATIONS VERS DES PAYS TIERS

*FORNITURE DI CARBONE AI PAESI DELLA COMUNITÀ
E ESPORTAZIONI VERSO PAESI TERZI*

Houille: Livraisons aux pays de la Communauté et exportations vers des pays tiers
 Carbon fossile: Forniture ai paesi della Comunità et esportazioni verso paesi terzi

1.000 t

Période Periodo	Pays fournisseurs · Paesi fornitori					
	Allemagne (R. F.) sans la Sarre Germania (R. F.) escl. la Sarre	Belgique Belgio	France Francia	Sarre	Pays-Bas Paesi Bassi	Communauté Comunità
Livraisons aux pays de la Communauté · Forniture ai paesi della Comunità						
1951	9.531	1.362	1.156	7.811	—	19.860
1952	9.059	2.305	1.039	7.364	4	19.771
1953	10.290	3.583	1.507	7.779	249	23.408
1954	12.383	4.284	1.559	7.715	924	26.865
1955	9.727	4.995	2.515	7.999	761	25.997
1956	9.648	3.298	1.076	7.566	658	22.246
1957 p	9.988	3.107	1.147	7.068	726	22.036
1956 X	790	262	90	647	59	1.848
XI	856	286	81	590	56	1.869
XII	749	236	86	529	41	1.641
1957 I	930	226	98	667	67	1.988
II	792	245	89	626	65	1.818
III	1.047	281	101	636	52	2.117
IV	876	291	101	605	47	1.920
V	964	304	93	632	70	2.064
VI	700	276	79	525	57	1.637
VII	857	257	98	644	57	1.913
VIII	778	291	105	585	62	1.820
IX	644	249	101	496	52	1.542
X	813	235	109	533	66	1.755
XI p	824	212	101	586	80	1.803
XII p	763	239	73	533	51	1.659
1958 I p	905	224	102	678	56	1.965
Exportations vers des pays tiers · Esportazioni verso paesi terzi						
1951	3.880	366	688	582	11	5.527
1952	3.104	232	539	552	15	4.442
1953	3.264	582	881	1.094	51	5.872
1954	3.729	1.397	1.288	1.337	112	7.863
1955	2.825	2.056	3.330	1.776	110	10.097
1956	2.489	1.165	1.119	797	152	5.722
1957 p	2.642	855	859	557	149	5.062
1956 X	219	82	88	56	14	458
XI	190	78	105	51	14	438
XII	184	48	76	43	8	359
1957 I	214	50	68	57	16	405
II	217	67	70	55	15	424
III	277	82	78	52	11	500
IV	214	82	82	46	6	430
V	215	56	70	49	27	417
VI	177	63	75	45	12	373
VII	257	99	82	57	11	506
VIII	207	82	83	44	14	430
IX	193	41	68	39	14	355
X	206	54	64	42	11	377
XI p	249	73	68	42	8	439
XII p	216	106	52	27	6	407
1958 I p	153	114	80	40	6	393

Période Periodo	Pays destinataires · Paesi destinatari											Total général Totale generale	Période Periodo	
	Autriche Austria	Danemark Danimarca	Espagne Spagna	Finlande Finlandia	Grèce Grecia	Norvège Norvegia	Royaume- Uni Regno Unito	Suède Svezia	Suisse Svizzera	Yugo- slavie Jugoslavia	Afrique du Nord franc. Africa del Nord franc.			Autres pays Altri paesi
1951	2.241	236	114	127	288	66	—	359	1.177	20	152	747	5.527	1951
1952	1.748	150	186	194	270	59	—	304	1.079	7	236	209	4.442	1952
1953	2.105	294	452	1	207	59	561	672	1.076	4	237	204	5.872	1953
1954	2.081	299	118	182	91	50	2.373	457	1.555	61	301	293	7.861	1954
1955	1.425	561	42	122	53	57	4.455	632	1.962	13	282	492	10.097	1955
1956	1.105	240	8	58	48	39	1.328	438	1.850	0	218	389	5.722	1956
1957 p	1.050	155	—	53	38	47	858	327	1.646	0	261	627	5.062	1957 p
1956 X	104	19	0	14	6	5	97	40	158	—	9	6	458	X 1956
1956 XI	92	28	—	12	2	6	89	44	142	0	16	6	438	XI 1956
1956 XII	96	14	—	3	5	2	55	12	149	—	14	10	359	XII 1956
1957 I	103	17	—	—	3	3	66	36	143	—	16	19	405	I 1957
1957 II	85	16	—	—	7	7	68	30	150	—	17	45	424	II 1957
1957 III	146	22	—	0	13	5	85	22	158	—	20	29	500	III 1957
1957 IV	86	13	—	3	—	3	94	39	145	—	17	29	430	IV 1957
1957 V	89	13	—	7	6	4	35	46	173	—	22	24	417	V 1957
1957 VI	78	11	—	11	3	2	47	22	167	—	17	15	373	VI 1957
1957 VII	88	11	—	0	—	2	108	31	162	—	23	82	506	VII 1957
1957 VIII	71	9	—	5	2	5	91	18	139	—	24	67	430	VIII 1957
1957 IX	55	10	—	10	1	5	43	21	110	—	22	79	355	IX 1957
1957 X	66	17	—	3	1	4	49	10	120	0	28	79	377	X 1957
1957 XI p	66	10	—	12	2	3	67	23	108	—	33	114	439	XI p 1957
1957 XII p	119	8	—	3	1	4	106	28	72	—	21	45	407	XII p 1957
1958 I p	92	8	3	—	2	3	125	7	104	—	41	9	393	I p 1958

Houille

C 65

Livraisons aux pays de la Communauté et exportations vers des pays tiers

Période Periodo		Pays destinataires · Paesi destinatari										
		Pays de la Communauté · Paesi della Comunità						Pays tiers · Paesi terzi				
		Belgique Belgio	France Francia	Sarre	Italie Italia	Luxem- bourg Lussem- burgo	Pays-Bas Paesi Bassi	Total Totale	Autriche Austria	Dane- mark Danimar- ca	Espagne Spagna	Finlande Finlandia
1951		355	2.747	837	3.127	164	2.301	9.531	2.101	172	—	52
1952		317	2.766	940	2.993	103	1.940	9.059	1.627	85	117	42
1953		686	3.031	759	3.391	127	2.296	10.290	1.778	117	152	—
1954		1.915	3.406	745	3.457	118	2.742	12.383	1.889	149	64	—
1955		1.174	2.665	818	2.861	119	2.090	9.727	1.081	174	—	0
1956		1.133	2.740	803	2.938	136	1.898	9.648	921	137	—	5
1957 p		1.216	3.276	883	2.677	127	1.808	9.988	923	147	—	10
1956	X	109	228	66	229	10	147	790	91	12	—	3
	XI	117	249	61	254	14	161	856	80	12	—	1
	XII	103	221	58	212	12	143	749	83	13	—	—
1957	I	107	302	71	296	11	145	930	87	17	—	—
	II	84	264	67	230	12	135	792	70	16	—	—
	III	174	349	75	277	12	158	1.045	134	22	—	—
	IV	113	263	71	256	11	162	876	78	13	—	—
	V	124	303	83	276	12	166	964	79	10	—	—
	VI	75	217	64	197	9	139	700	69	11	—	—
	VII	82	272	78	250	11	164	857	75	10	—	—
	VIII	89	245	73	211	10	149	778	61	9	—	—
	IX	68	220	63	142	9	142	644	46	7	—	5
	X	88	271	74	221	10	149	813	57	16	—	—
	XI	101	280	83	197	10	154	824	57	9	—	5
	XII p	112	291	82	127	9	143	763	111	8	—	—
1958	I p	112	361	80	174	10	168	905	86	8	—	—

Carbon fossile

Forniture ai paesi della Comunità e esportazioni verso paesi terzi

65 C

1.000 t

Pays destinataires · Paesi destinatari										Période Periodo
Pays tiers · Paesi terzi									Total Totale generale	
Grèce Grecia	Norvège Norvegia	Royaume- Uni Regno Unito	Suède Svezia	Suisse Svizzera	Yougo- slavie Jugoslavia	Afrique du Nord franç. Africa del Nord franc.	Autres pays Altri paesi	Total Totale		
288	23	—	270	434	20	1	520	3.880	13.411	1951
270	20	—	287	511	7	1	137	3.104	12.163	1952
207	25	26	406	405	4	—	144	3.264	13.554	1953
91	17	407	334	561	61	—	155	3.729	16.113	1954
53	16	181	373	555	13	—	380	2.825	12.559	1955
48	7	—	392	611	—	—	367	2.489	12.137	1956
38	8	—	312	587	—	—	617	2.642	12.629	1957 p
6	1	—	40	62	—	—	4	219	1.008	X 1956
2	0	—	44	48	—	—	3	190	1.046	XI
5	1	—	12	61	—	—	7	184	933	XII
3	1	—	36	52	—	—	18	214	1.144	I 1957
6	1	—	30	49	—	—	45	217	1.009	II
13	1	—	22	57	—	—	29	277	1.322	III
—	2	—	34	59	—	—	28	214	1.089	IV
6	—	—	37	60	—	—	23	215	1.180	V
3	—	—	21	60	—	—	13	177	877	VI
—	—	—	30	61	—	—	81	257	1.115	VII
2	2	—	18	49	—	—	60	207	985	VIII
1	—	—	34	34	—	—	78	193	837	IX
1	0	—	10	42	—	—	79	206	1.019	X
2	1	—	23	38	—	—	38	249	1.073	XI
1	0	—	28	25	—	—	42	216	979	XII p
2	1	—	7	43	—	—	7	153	1.058	I p 1958

Livraisons aux pays de la Communauté et exportations vers des pays tiers

Période Periodo	Pays destinataires · Paesi destinatari										
	Pays de la Communauté · Paesi della Comunità							Pays tiers · Paesi terzi			
	Allemagne (R. F.) sans la Sarre Germania (R. F.) escl. la Sarre	France Francia	Sarre	Italie Italia	Luxem- bourg Lussem- burgo	Pays-Bas Paesi Bassi	Total Totale	Autriche Austria	Dane- mark Dani- marca	Espagne Spagna	Finlande Finlandia
1951	—	442	—	570	26	324	1.362	—	3	109	63
1952	19	1.091	—	668	49	478	2.305	—	37	30	63
1953	107	1.577	—	836	13	1.050	3.583	2	22	236	—
1954	226	1.304	—	575	31	2.148	4.284	1	18	51	88
1955	732	1.221	—	184	41	2.816	4.995	0	20	3	35
1956	295	1.145	—	98	40	1.721	3.298	0	—	8	48
1957	202	1.411	—	23	36	1.435	3.107	—	—	—	43
1956 X	16	88	—	8	3	147	262	—	—	—	11
XI	15	94	—	2	3	172	286	—	—	—	7
XII	4	85	—	8	3	136	236	0	—	—	3
1957 I	4	83	—	5	3	130	226	—	—	—	—
II	16	88	—	4	3	134	245	—	—	—	—
III	22	115	—	4	3	137	281	—	—	—	0
IV	19	101	—	0	3	167	291	—	—	—	3
V	17	101	—	3	3	180	304	—	—	—	7
VI	25	119	—	1	3	128	276	—	—	—	11
VII	27	116	—	4	3	106	257	—	—	—	0
VIII	20	150	—	2	3	117	291	—	—	—	5
IX	12	148	—	0	3	85	249	—	—	—	5
X	22	124	—	0	3	85	235	—	—	—	3
XI	5	130	—	0	3	74	212	—	—	—	6
XII	13	135	—	—	2	90	239	—	—	—	3
1958 I p	2	137	—	0	2	82	224	—	—	—	—

Carbon fossile

Forniture ai paesi della Comunità e esportazioni verso paesi terzi

66 C

1.000 t

Pays destinataires · Paesi destinatari									Total général Totale generale	Période Periodo
Pays tiers · Paesi terzi										
Grèce Grecia	Norvège Norvegia	Royaume- Uni Regno Unito	Suède Svezia	Suisse Svizzera	Yougo- slavie Jugoslavia	Afrique du Nord franç. Africa del Nord franc.	Autres pays Altri paesi	Total Totale		
—	43	—	—	96	—	—	51	365	1.728	1951
—	39	—	—	50	—	—	13	232	2.537	1952
—	34	192	8	50	0	—	38	582	4.165	1953
—	20	911	6	230	—	—	72	1.397	5.681	1954
0	30	1.537	31	348	—	—	52	2.056	7.050	1955
0	29	747	30	300	—	—	2	1.165	4.463	1956
—	19	616	15	161	—	—	1	855	3.962	1957
—	4	50	—	17	—	—	0	82	344	X 1956
—	4	47	—	20	—	—	0	78	363	XI
—	1	26	—	18	—	—	0	48	284	XII
—	0	38	—	12	—	—	0	50	276	I 1957
—	5	41	—	22	—	—	0	67	312	II
—	2	56	—	23	—	—	—	82	363	III
—	0	61	4	14	—	—	—	82	373	IV
—	0	21	9	19	—	—	0	56	360	V
—	2	22	1	27	—	—	1	63	339	VI
—	—	78	1	20	—	—	0	99	357	VII
—	2	63	—	12	—	—	0	82	373	VIII
—	3	32	—	2	—	—	0	41	290	IX
—	3	42	—	6	—	—	0	54	289	X
—	—	63	—	3	—	—	0	73	285	XI
—	2	100	—	1	—	—	—	106	345	XII
—	—	113	—	2	—	—	—	114	338	I p 1958

Livraisons aux pays de la Communauté et exportations vers des pays tiers

Période Periodo	Pays destinataires · Paesi destinatari										
	Pays de la Communauté · Paesi della Comunità							Pays tiers · Paesi terzi			
	Allemagne (R. F.) sans la Sarre Germania (R.F.) escl. la Sarre	Belgique Belgio	Sarre	Italie Italia	Luxem- bourg Lussem- burgo	Pays-Bas Paesi Bassi	Total Totale	Autriche Austria	Dane- mark Danimar- ca	Espagne Spagna	Finlande Finlandia
1951	384	8	217	305	75	167	1.156	49	32	—	7
1952	549	168	152	95	73	2	1.039	40	10	—	44
1953	837	144	179	194	63	90	1.507	129	78	39	1
1954	847	328	154	158	66	6	1.559	43	56	3	68
1955	1.090	600	202	137	61	425	2.515	99	209	24	76
1956	371	406	128	64	64	43	1.076	46	101	0	5
1957 p	542	291	147	57	59	51	1.147	58	9	—	—
1956 X	24	47	9	5	5	—	90	5	7	0	—
XI	23	42	7	4	5	0	81	4	16	—	5
XII	25	44	7	4	5	2	86	3	1	—	—
1957 I	37	41 r	5	6	6	3	98	6	—	—	—
II	36	34	7	6	5	2	89	6	—	—	—
III	34	44	5	6	4	8	101	5	—	—	—
IV	39	33	8	7	5	8	101	5	—	—	—
V	42	25	11	6	4	4	93	5	3	—	—
VI	36	15	13	4	5	6	79	4	—	—	—
VII	40	20	18	5	7	8	98	6	1	—	—
VIII	56	20	17	4	4	4	105	5	—	—	—
IX	55	14	18	4	6	4	101	5	—	—	—
X	68	17	16	3	3	1	109	4	2	—	—
XI p	65	13	16	3	4	1	101	4	1	—	—
XII p	35	14	13	4	4	2	73	3	—	—	—
1958 I p	60	18	16	2	5	1	102	3	—	3	—

Carbon fossile

Fourniture ai paesi della Comunità e esportazioni verso paesi terzi

67 C

1.000 t

Pays destinataires · Paesi destinatari									Total général Totale generale	Période Periodo
Pays tiers · Paesi terzi										
Grèce Grecia	Norvège Norvegia	Royaume- Uni Regno Unito	Suède Svezia	Suisse Svizzera	Yougo- slavie Jugoslavia	Afrique du Nord franç. Africa del Nord franc.	Autres pays Altri paesi	Total Totale		
—	—	—	20	355	—	105	120	688	1.844	1951
—	—	—	—	265	—	135	47	539	1.578	1952
—	—	116	150	267	—	95	6	881	2.388	1953
—	—	557	48	322	—	142	50	1.288	2.847	1954
—	—	1.994	144	526	—	203	55	3.330	5.845	1955
—	—	350	16	442	—	145	14	1.119	2.195	1956
—	—	159	—	407	—	221	6	859	2.006	1957 p
—	—	30	—	39	—	6	1	88	178	X 1956
—	—	30	—	36	—	12	2	96	186	XI
—	—	19	—	39	—	14	—	80	162	XII
—	—	14	—	37	—	11	0	68	166	I 1957
—	—	14	—	37	—	13	0	70	159	II
—	—	17	—	35	—	20	0	78	179	III
—	—	23	—	38	—	14	1	82	182	IV
—	—	6	—	38	—	18	0	70	163	V
—	—	18	—	40	—	13	—	75	154	VI
—	—	18	—	38	—	18	—	82	180	VII
—	—	21	—	35	—	21	0	83	188	VIII
—	—	11	—	30	—	19	1	68	169	IX
—	—	7	—	27	—	25	—	64	173	X
—	—	4	—	33	—	26	1	68	169	XI p
—	—	6	—	19	—	21	3	52	125	XII p
—	—	12	—	29	—	32	2	80	182	I p 1958

Livraisons aux pays de la Communauté et exportations vers des pays tiers

Période Periodo	Pays destinataires · Paesi destinatari										
	Pays de la Communauté · Paesi della Comunità							Pays tiers · Paesi terzi			
	Allemagne (R. F.) sans la Sarre Germania (R. F.) escl. la Sarre	Belgique Belgio	France Francia	Italie Italia	Luxem- bourg Lussem- burgo	Pays-Bas Paesi Bassi	Total Totale	Autriche Austria	Dane- mark Dani- marca	Espagne Spagna	Finlande Finlandia
1951	3.149	—	4.243	329	81	9	7.811	91	29	5	5
1952	3.391	1	3.770	118	82	2	7.364	81	18	39	45
1953	3.483	3	3.936	275	66	16	7.779	196	77	25	—
1954	3.392	3	3.998	253	66	4	7.715	147	76	0	26
1955	4.051	2	3.692	164	71	18	7.999	243	158	15	12
1956	3.548	—	3.783	163	71	1	7.566	132	2	—	—
1957 p	3.318	—	3.590	94	66	—	7.068	64	—	—	—
1956 X	309	—	317	15	6	—	647	7	—	—	—
XI	284	—	287	14	6	—	590	7	—	—	—
XII	250	—	262	13	5	—	529	8	—	—	—
1957 I	312	—	336	14	6	—	667	9	—	—	—
II	298	—	310	13	5	—	626	9	—	—	—
III	278	—	339	12	7	—	636	7	—	—	—
IV	279	—	310	10	6	—	605	3	—	—	—
V	299	—	317	10	6	—	632	5	—	—	—
VI	244	—	268	8	5	—	525	5	—	—	—
VII	307	—	325	6	5	—	644	6	—	—	—
VIII	273	—	301	5	6	—	585	4	—	—	—
IX	227	—	258	6	5	—	496	3	—	—	—
X	258	—	266	4	6	—	533	5	—	—	—
XI	279	—	298	3	5	—	586	5	—	—	—
XII p	264	—	262	2	5	—	533	5	—	—	—
1958 I p	306	—	364	2	6	—	678	4	—	—	—

Carbon fossile

Forniture ai paesi della Comunità e esportazioni verso paesi terzi

68

C

1.000 t

Pays destinataires · Paesi destinatari										Période Periode
Pays tiers · Paesi terzi									Total général Totale generale	
Grèce Grecia	Norvège Norvegia	Royaume- Uni Regno Unito	Suède Svezia	Suisse Svizzera	Yougo- slavie Jugoslavia	Afrique du Nord franç. Africa del Nord franc.	Autres pays Altri paesi	Total Totale		
—	—	—	69	292	—	46	45	582	8.393	1951
—	—	—	17	253	—	100	—	552	7.916	1952
—	—	227	108	315	—	142	4	1.094	8.873	1953
—	—	498	69	355	—	159	8	1.337	9.052	1954
—	—	742	84	440	—	79	2	1.776	9.775	1955
—	—	231	—	360	—	72	—	797	8.362	1956
—	—	83	—	371	—	40	—	557	7.626	1957 p
—	—	17	—	28	—	3	—	56	703	X 1956
—	—	12	—	27	—	4	—	51	641	XI
—	—	10	—	25	—	—	—	43	572	XII
—	—	14	—	30	—	4	—	57	725	I 1957
—	—	13	—	29	—	4	—	55	681	II
—	—	12	—	34	—	—	—	52	688	III
—	—	10	—	30	—	3	—	46	652	IV
—	—	7	—	33	—	4	—	49	681	V
—	—	7	—	30	—	3	—	45	570	VI
—	—	12	—	35	—	4	—	57	701	VII
—	—	7	—	30	—	3	—	44	629	VIII
—	—	—	—	33	—	3	—	39	535	IX
—	—	—	—	34	—	3	—	42	575	X
—	—	—	—	30	—	8	—	42	628	XI
—	—	—	—	22	—	—	—	27	560	XII p
—	—	—	—	27	—	9	—	40	719	I p 1958

Livraisons aux pays de la Communauté et exportations vers des pays tiers

Période Periodo	Pays destinataires · Paesi destinatari										
	Pays de la Communauté · Paesi della Comunità							Pays tiers · Paesi terzi			
	Allemagne (R. F.) sans la Sarre Germania (R. F.) escl. la Sarre	Belgique Belgio	France Francia	Sarre	Italie Italia	Luxem- bourg Lussem- burgo	Total Totale	Autriche Austria	Dane- mark Dani- marca	Espagne Spagna	Finlande Finlandia
1951	—	—	—	—	—	—	—	—	—	—	—
1952	—	4	—	—	—	—	4	—	—	—	—
1953	10	171	64	—	4	—	249	—	—	—	—
1954	87	499	339	—	—	—	924	1	—	—	—
1955	170	330	260	—	—	—	761	2	—	—	—
1956	135	301	222	—	—	—	658	6	—	—	—
1957 p	143	353	230	—	0	—	726	5	—	—	—
1956 X	11	29	19	—	—	—	59	1	—	—	—
XI	10	21	24	—	—	—	56	1	—	—	—
XII	8	21	12	—	—	—	41	1	—	—	—
1957 I	8	32	26	—	—	—	67	1	—	—	—
II	12	32	21	—	—	—	65	1	—	—	—
III	10	29	13	—	—	—	52	0	—	—	—
IV	13	21	13	—	—	—	47	0	—	—	—
V	15	31	23	—	0	—	70	0	—	—	—
VI	15	24	18	—	—	—	57	0	—	—	—
VII	16	21	20	—	—	—	57	0	—	—	—
VIII	14	30	19	—	—	—	62	0	—	—	—
IX	10	30	13	—	—	—	52	0	—	—	—
X	11	36	19	—	—	—	66	0	—	—	—
XI	13	37	30	—	—	—	80	0	—	—	—
XII p	7	30	14	—	—	—	51	0	—	—	—
1958 I p	6	31	19	—	—	—	55	0	—	—	—

Carbon fossile

Forniture ai paesi della Comunità e esportazioni verso paesi terzi

69 C

1.000 t

Pays destinataires · Paesi destinatari									Total général Totale generale	Période Periodo
Pays tiers · Paesi terzi										
Grèce Grecia	Norvège Norvegia	Royaume- Uni Regno Unito	Suède Svezia	Suisse Svizzera	Yougo- slavie Jugoslavia	Afrique du Nord franç. Africa del Nord franc.	Autres pays Altri paesi	Total Totale		
—	—	—	—	—	—	—	11	11	11	1951
—	—	—	—	—	—	—	15	15	19	1952
—	0	—	—	39	—	—	12	51	300	1953
—	13	—	—	87	—	—	8	110	1.034	1954
—	11	—	—	93	0	—	3	110	870	1955
—	3	—	—	138	0	—	6	152	811	1956
—	20	—	—	121	0	—	4	149	875	1957 p
—	—	—	—	12	—	—	1	14	73	X 1956
—	2	—	—	11	0	—	1	14	70	XI
—	—	—	—	7	—	—	1	8	49	XII
—	2	—	—	12	—	—	1	16	82	I 1957
—	2	—	—	12	—	—	0	15	80	II
—	2	—	—	9	—	—	0	11	63	III
—	2	—	—	4	—	—	0	6	53	IV
—	4	—	—	23	—	—	0	27	97	V
—	—	—	—	11	—	—	1	12	69	VI
—	2	—	—	8	—	—	1	11	68	VII
—	1	—	—	12	—	—	0	14	76	VIII
—	2	—	—	11	—	—	0	14	66	IX
—	1	—	—	10	0	—	0	11	77	X
—	2	—	—	5	—	—	0	8	88	XI
—	1	—	—	5	—	—	—	6	57	XII p
—	2	—	—	4	—	—	0	6	62	I p 1958

Coke de four: Livraisons aux pays de la Communauté et exportations vers des pays tiers
 Coke da cokeria: Forniture ai paesi della Comunità e esportazioni verso paesi terzi

1.000 t

Période Periodo	Pays fournisseurs · Paesi fornitori						
	Allemagne (R.F.) sans la Sarre Germania (R.F.) escl. la Sarre	Belgique Belgio	France Francia	Sarre	Italie Italia	Pays-Bas Paesi Bassi	Communauté Comunità
Livraisons aux pays de la Communauté · Forniture ai paesi della Comunità							
1951	6.083	256	35	1.083	—	636	8.093
1952	6.593	543	24	941	148	754	9.003
1953	5.855	365	29	774	27	670	7.720
1954	5.401	562	17	800	—	839	7.619
1955	7.130	498	43	671	66	1.110	9.518
1956	7.147	626	36	730	106	1.167	9.812
1957 p	7.053	686	105	714	126	1.315	9.999
1957 I	588	54	1	59	11	97	810
II	542	53	4	58	15	97	768
III	570	66	10	76	17	132	871
IV	602	62	12	72	22	116	886
V	601	64	9	63	17	115	870
VI	581	62	4	62	10	114	832
VII	597	60	15	61	4	103	840
VIII	597	56	16	56	6	105	835
IX	589	61	16	53	6	114	841
X	598	54	10	52	7	113	834
XI p	586	46	2	51	6	106	796
XII p	602	48	6	52	6	102	816
1958 I p	608	47	2	47	10	104	818
Exportations vers des pays tiers · Esportazioni verso paesi terzi							
1951	3.866	228	68	8	15	538	4.723
1952	4.024	415	32	6	79	637	5.193
1953	3.220	456	71	4	70	577	4.398
1954	4.430	326	108	1	51	627	5.543
1955	4.070	278	189	4	14	764	5.319
1956	3.754	300	79	0	5	826	4.963
1957 p	3.258	217	72	0	3	631	4.182
1957 I	283	19	7	0	—	54	363
II	204	6	4	—	—	24	238
III	247	7	9	—	0	37	299
IV	282	13	8	—	—	33	336
V	335	11	10	—	—	59	414
VI	346	28	7	—	1	65	448
VII	336	35	6	—	1	66	444
VIII	280	26	7	—	1	73	387
IX	261	16	4	—	—	54	335
X	251	21	4	—	—	71	348
XI p	230	17	4	—	—	52	303
XII p	204	18	2	—	—	44	268
1958 I p	202	21	4	—	—	55	282

Coke de four · Coke da cokeria
Exportations vers des pays tiers · Esportazioni verso paesi terzi

COMMUNAUTÉ · COMUNITÀ

71

C

1.000 t

Période Periodo	Pays destinataires · Paesi destinatari											Total Totale	Période Periodo	
	Autriche Austria	Danemark Danimarca	Espagne Spagna	Finlande Finlandia	Grèce Grecia	Hongrie Ungheria	Norvège Norvegia	Suède Svezia	Suisse Svizzera	Yougo- slavie Jugoslavia	Afrique du Nord franc. Africa del Nord franc.			Autres pays Altri paesi
1951	194	910	10	143	11	—	104	2.226	526	350	15	219	4.708	1951
1952	246	1.104	75	160	15	—	122	2.318	601	427	15	113	5.193	1952
1953	290	1.108	128	53	18	60	101	1.774	543	235	15	73	4.398	1953
1954	346	1.299	99	106	14	318	101	1.954	603	236	20	446	5.543	1954
1955	319	1.373	25	148	15	255	137	2.121	586	19	19	303	5.319	1955
1956	314	1.201	—	120	14	13	130	2.284	669	1	18	199	4.963	1956
1957 p	382	675	—	103	17	0	73	1.998	599	7	21	306	4.182	1957 p
1956 X	22	59	—	22	1	0	8	240	67	—	1	16	435	1956 X
XI	25	54	—	10	2	—	8	208	57	—	1	17	383	XI
XII	28	92	—	10	2	0	20	204	78	1	0	7	442	XII
1957 I	28	100	—	11	1	0	8	171	37	1	3	4	363	I 1957
II	31	59	—	5	1	0	4	102	32	—	1	3	238	II
III	27	73	—	10	5	0	5	146	22	0	2	8	299	III
IV	31	24	—	10	0	0	9	163	87	1	1	10	336	IV
V	29	10	—	8	4	0	1	247	78	—	3	34	414	V
VI	32	7	—	7	4	0	3	293	71	1	1	29	448	VI
VII	32	25	—	4	2	0	17	263	75	2	1	26	444	VII
VIII	35	64	—	2	2	0	3	186	65	1	3	26	387	VIII
IX	37	82	—	21	—	0	2	117	43	—	1	33	335	IX
X	37	81	—	14	0	0	5	119	40	0	3	48	348	X
XI p	35	57	—	11	0	0	14	102	33	1	3	47	303	XI p
XII p	29	91	—	3	0	0	3	89	17	—	1	35	268	XII p
1958 I p	27	103	—	4	1	0	9	98	12	1	—	28	282	I p 1958

Coke de four

C 72

Livraisons aux pays de la Communauté et exportations vers des pays tiers

Période Periodo	Pays destinataires · Paesi destinatari										
	Pays de la Communauté · Paesi della Comunità							Pays tiers · Paesi terzi			
	Belgique Belgio	France Francia	Sarre	Italie Italia	Luxem- bourg Lussem- burgo	Pays-Bas Paesi Bassi	Total Totale	Autriche Austria	Dane- mark Dani- marca	Espagne Spagna	Finlande Finlandia
1951	—	3.020	23	2	2.885	153	6.083	186	869	—	94
1952	—	3.427	15	2	2.970	179	6.593	240	901	—	135
1953	8	2.755	13	11	2.798	270	5.855	275	814	40	43
1954	48	2.179	33	23	2.773	346	5.401	336	1.111	3	38
1955	60	3.376	147	21	3.140	386	7.130	313	1.000	—	91
1956	59	3.463	119	4	3.188	315	7.147	309	858	—	74
1957 p	57	3.576	50	13	3.086	271	7.053	362	506	—	80
1956 VII	7	290	14	0	260	28	599	24	68	—	8
VIII	4	292	9	0	272	21	598	25	55	—	8
IX	4	289	6	0	271	22	592	29	50	—	5
X	5	311	5	0	257	34	613	21	35	—	12
XI	5	290	6	0	254	23	577	24	37	—	6
XII	4	294	6	0	261	24	590	27	61	—	4
1957 I	4	301	5	1	254	24	588	28	81	—	2
II	4	281	5	0	229	23	542	31	52	—	5
III	6	301	5	1	232	26	571	27	64	—	8
IV	5	297	5	1	267	28	602	28	10	—	10
V	5	302	4	2	261	27	601	25	7	—	8
VI	4	296	4	1	251	25	581	29	6	—	7
VII	5	296	4	1	268	24	597	28	16	—	4
VIII	5	298	5	1	267	21	597	31	45	—	2
IX	5	292	2	1	264	26	590	34	66	—	18
X	5	305	4	1	265	17	598	37	57	—	12
XI	3	301	5	1	261	15	586	35	33	—	4
XII p	6	308	4	2	266	16	602	29	69	—	1
1958 I p	5	302	3	1	279	17	608	27	68	—	2

Coke da cokeria

Forniture ai paesi della Comunità e esportazioni verso paesi terzi

72 C

1.000 t

Pays destinataires - Paesi destinatari										Période Periodo
Pays tiers - Paesi terzi									Total général Totale generale	
Grèce Grecia	Hongrie Ungheria	Norvège Norvegia	Suède Svezia	Suisse Svizzera	Yougo- slavie Jugoslavia	Afrique du Nord franç. Africa del Nord franc.	Autres pays Altri paesi	Total Totale		
11	—	93	1.892	328	335	—	58	3.866	9.949	1951
15	—	91	1.922	412	283	—	25	4.024	10.617	1952
18	35	94	1.300	384	190	—	27	3.220	9.075	1953
14	219	93	1.524	422	236	—	433	4.430	9.830	1954
15	206	109	1.648	414	19	—	256	4.070	11.201	1955
14	13	95	1.774	469	1	—	147	3.754	10.901	1956
17	0	33	1.567	420	4	—	270	3.258	10.312	1957 p
1	—	6	149	46	—	—	17	319	918	VII 1956
2	—	5	168	47	—	—	10	320	918	VIII
3	0	8	194	46	—	—	8	344	935	IX
1	0	5	200	50	—	—	15	340	953	X
2	—	4	168	46	1	—	10	298	875	XI
2	0	15	143	61	1	—	6	321	911	XII
1	0	4	135	25	1	—	4	283	871	I 1957
1	0	3	87	22	—	—	3	204	746	II
5	0	1	125	10	0	—	7	247	818	III
—	0	6	157	61	1	—	10	282	884	IV
4	0	1	202	57	—	—	31	335	936	V
4	0	1	325	52	0	—	23	346	927	VI
—	0	1	214	49	1	—	23	336	933	VII
2	0	1	123	49	0	—	28	280	877	VIII
—	0	2	86	27	—	—	29	261	851	IX
—	0	4	69	30	—	—	42	251	850	X
0	0	7	80	27	1	—	42	230	816	XI
0	—	3	64	11	—	—	27	204	805	XII p
1	0	4	70	2	1	—	28	202	810	I p 1958

Coke de four

C 73

Livraisons aux pays de la Communauté et exportations vers des pays tiers

Période Periodo	Pays destinataires · Paesi destinatari										
	Pays de la Communauté · Paesi della Comunità							Pays tiers · Paesi terzi			
	Allemagne (R. F.) sans la Sarre Germania (R. F.) escl. la Sarre	France Francia	Sarre	Italie Italia	Luxem- bourg Lussem- burgo	Pays-Bas Paesi Bassi	Total Totale	Autriche Austria	Dane- mark Dani- marca	Espagne Spagna	Finlande Finlandia
1951	3	117	—	—	136	—	256	—	27	10	39
1952	201	197	—	—	140	5	543	0	176	3	9
1953	21	220	—	—	102	22	365	9	240	23	3
1954	1	451	—	—	102	8	562	7	131	33	19
1955	23	356	—	—	92	27	498	1	179	7	10
1956	115	386	—	—	91	33	626	0	230	—	8
1957	9	466	1	0	173	36	686	0	92	—	—
1956 VII	3	36	—	—	8	4	51	0	33	—	1
VIII	5	35	—	—	6	3	49	—	27	—	0
IX	3	37	—	—	10	3	52	0	33	—	—
X	4	36	—	—	11	3	54	—	19	—	1
XI	2	33	—	—	12	4	51	—	9	—	—
XII	4	31	—	—	13	2	49	—	23	—	—
1957 I	1	34	—	—	15	5	54	—	14	—	—
II	2	30	1	—	14	4	53	—	5	—	—
III	—	43	—	—	18	5	66	—	4	—	—
IV	5	38	—	—	14	5	62	—	10	—	—
V	0	37	—	—	23	5	64	—	2	—	—
VI	—	39	—	—	19	4	62	—	1	—	—
VII	—	40	—	—	17	2	60	—	4	—	—
VIII	—	36	—	—	17	2	56	—	7	—	—
IX	—	46	—	—	14	1	61	—	7	—	—
X	—	44	—	0	7	3	54	0	14	—	—
XI	—	37	—	—	9	—	46	0	12	—	—
XII	—	42	—	—	5	1	48	0	10	—	—
1958 I p	—	41	—	—	5	1	47	—	17	—	—

Coke da cokeria

Forniture ai paesi della Comunità e esportazioni verso paesi terzi

73

C

1.000 t

Pays destinataires · Paesi destinatari										Total général Totale generale	Période Periodo
Pays tiers · Paesi terzi											
Grèce Grecia	Hongrie Ungheria	Norvège Norvegia	Suède Svezia	Suisse Svizzera	Yougo- slavie Jugoslavia	Afrique du Nord franç. Africa del Nord franc.	Autres pays Altri paesi	Total Totale			
—	—	4	10	86	15	—	37	228	484	1951	
—	—	15	—	43	137	—	32	415	958	1952	
—	25	6	88	17	33	—	12	456	821	1953	
—	99	4	11	17	—	—	5	326	888	1954	
—	49	9	8	8	—	—	8	278	776	1955	
0	—	8	37	12	—	—	5	300	926	1956	
—	—	23	83	11	—	—	9	217	903	1957	
—	—	—	3	1	—	—	0	38	89	VII 1956	
—	—	—	3	1	—	—	0	31	80	VIII	
—	—	2	—	2	—	—	0	36	88	IX	
—	—	—	2	1	—	—	0	23	77	X	
—	—	2	1	1	—	—	0	14	65	XI	
—	—	—	2	4	—	—	—	30	79	XII	
—	—	—	—	5	—	—	0	19	73	I 1957	
—	—	—	—	1	—	—	—	6	59	II	
—	—	—	2	0	—	—	0	7	73	III	
—	—	2	—	1	—	—	0	13	75	IV	
—	—	—	7	1	—	—	0	11	75	V	
—	—	2	24	0	—	—	0	28	90	VI	
—	—	14	13	2	—	—	1	35	95	VII	
—	—	2	18	—	—	—	0	26	82	VIII	
—	—	—	9	—	—	—	0	16	77	IX	
—	—	—	5	—	—	—	1	21	75	X	
—	—	2	2	0	—	—	1	17	64	XI	
—	—	—	3	—	—	—	5	18	66	XII	
—	—	—	3	—	—	—	0	21	68	I p 1958	

Coke de four

C 74

Livraisons aux pays de la Communauté et exportations vers des pays tiers

Période Periodo	France · Francia										
	Pays destinataires · Paesi destinatari										
	Pays de la Communauté · Paesi della Comunità						Pays tiers · Paesi terzi				
	Allemagne (R.F.) sans la Sarre Germania (R.F.) escl. la Sarre	Belgique Belgio	Sarre	Italie Italia	Pays-Bas Paesi Bassi	Total Totale	Autriche Austria	Dane- mark Danimar- ca	Espagne Spagna	Finlande Finlandia	Suède Svezia
1951	—	2	17	16	—	35	—	14	—	10	—
1952	—	—	24	—	—	24	—	—	—	3	—
1953	8	—	21	—	—	29	2	21	2	—	0
1954	11	4	2	—	—	17	2	6	3	36	—
1955	20	7	3	—	14	43	4	86	0	12	15
1956	7	0	26	—	2	36	—	4	—	—	7
1957 p	15	2	87	—	0	104	—	—	—	—	—
1956 VII	—	—	0	—	0	1	—	—	—	—	—
VIII	—	—	1	—	0	2	—	—	—	—	—
IX	1	—	3	—	0	4	—	—	—	—	—
X	—	—	6	—	—	6	—	—	—	—	—
XI	1	—	6	—	—	7	—	—	—	—	—
XII	1	—	6	—	—	7	—	—	—	—	—
1957 I	—	—	1	—	—	1	—	—	—	—	—
II	—	—	4	—	—	4	—	—	—	—	—
III	—	—	9	—	0	10	—	—	—	—	—
IV	—	0	12	—	—	12	—	—	—	—	—
V	—	0	9	—	—	9	—	—	—	—	—
VI	—	0	4	—	—	4	—	—	—	—	—
VII	—	—	15	—	—	15	—	—	—	—	—
VIII	—	0	15	—	—	16	—	—	—	—	—
IX	4	0	12	—	—	16	—	—	—	—	—
X	3	1	6	—	—	10	—	—	—	—	—
XI p	2	—	—	—	—	2	—	—	—	—	—
XII p	6	—	—	—	—	6	—	—	—	—	—
1958 I p	2	—	—	—	0	2	—	2	—	—	—

Coke da cokeria

Forniture ai paesi della Comunità e esportazioni verso paesi terzi

74 C

1.000 t

France - Francia					Sarre					Période Periodo
Pays destinataires - Paesi destinatari				Pays destinataires - Paesi destinatari						
Pays tiers - Paesi terzi				Total général Totale generale	Pays de la Communauté Paesi della Comunità			Pays tiers Paesi terzi	Total général Totale generale	
Suisse Svizzera	Afrique du Nordfranç. Africa del Nord franc.	Autres Pays Altri Paesi	Total Totale		Allemagne (R.F.) sans la Sarre Germania (R.F.) escl. la Sarre	France Francia	Total Totale			
28	15	1	68	103	151	932	1.083	8	1.091	1951
12	15	2	32	56	120	821	941	6	947	1952
29	15	2	71	100	150	624	774	4	778	1953
40	20	1	108	126	173	627	800	1	801	1954
48	19	4	189	232	146	525	671	4	675	1955
50	17	1	79	114	136	594	730	0	731	1956
50	21	1	71	175	140	573	713	0	713	1957 p
4	4	—	8	9	14	55	69	—	69	VII 1956
5	1	0	6	7	12	53	65	—	65	VIII
5	3	0	7	11	10	47	57	0	57	IX
6	1	0	6	12	9	47	57	0	57	X
4	—	0	4	10	10	46	56	0	56	XI
4	0	0	5	12	12	48	60	0	60	XII
4	3	0	7	8	10	49	59	0	59	I 1957
3	1	—	4	8	10	47	58	—	58	II
5	3	0	9	18	12	63	76	—	76	III
7	1	0	8	20	13	58	72	—	72	IV
6	3	0	10	18	11	52	63	—	63	V
6	1	—	7	11	13	49	62	—	62	VI
6	1	—	6	22	12	49	61	—	61	VII
5	3	0	7	23	12	44	56	—	56	VIII
3	1	1	4	21	11	42	53	—	53	IX
1	3	0	4	14	14	38	52	—	52	X
1	3	0	4	6	9	41	51	—	51	XI p
1	1	0	2	8	9	43	52	—	52	XII p
2	—	0	4	6	8	39	47	—	47	I p 1958

Coke de four

C 75

Livraisons aux pays de la Communauté et exportations vers des pays tiers

Période Periodo	Italie · Italia					Pays-Bas · Paesi Bassi				
	Pays destinataires · Paesi destinatari					Pays destinataires · Paesi destinatari				
	Communauté Comunità			Pays tiers Paesi terzi	Total général Totale generale (a)	Pays de la Communauté · Paesi della Comunità				
	Allemagne (R.F.) sans la Sarre Germania (R.F.) escl. la Sarre	France Francia	Luxem- bourg Lussem- burgo			Allemagne (R.F.) sans la Sarre Germania (R.F.) escl. la Sarre	Belgique Belgio	France Francia	Luxem- bourg Lussem- burgo	Total Totale
1951	—	—	—	15	15	—	5	445	186	636
1952	—	148	—	79	227	—	2	518	234	754
1953	—	27	—	70	97	2	17	448	203	670
1954	—	—	—	51	51	3	24	565	246	839
1955	65	1	—	14	81	13	73	721	304	1.110
1956	82	14	10	5	111	12	47	744	363	1.167
1957 p	3	83(e)	21	3	129	13	60	788	451	1.315(f)
1956 VII	5	2	—	1	7	0	5	59	29	94
VIII	5	3	2	0	10	1	3	62	30	96
IX	0	2	7	0	10	2	5	60	40	106
X	1	—	1	1	3	2	2	61	30	94
XI	4	—	—	1	5	1	4	69	37	112
XII	1	1	—	1	2	1	4	58	32	95
1957 I	3	1	7	—	11	2	5	62	29	98
II	—	8	7	—	15	1	6	57	34	97
III	—	10	7	0	17	1	9	79	43	132
IV	—	22(b)	—	—	22	1	5	70	40	116
V	—	17(b)	—	—	17	—	4	68	42	115
VI	—	10(c)	—	1	11	—	4	71	39	114
VII	—	4(d)	—	1	5	—	3	64	36	103
VIII	—	6	—	1	7	—	3	65	37	105
IX	—	6	—	—	6	2	4	64	40	114(f)
X	—	7	—	—	7	6	9	67	31	113
XI	—	6	—	—	6	0	3	58	44	106
XII p	—	6	—	—	6	—	4	62	36	102
1958 I p	—	10	—	—	10	1	5	67	31	104

(a) Voir total pays Communauté tableau 70, page 104 · Vedere totale Comunità tabella 70, pag. 104

(b) Y compris Sarre : 7 · Ivi compresa la Sarre : 7

(c) Y compris Sarre : 5 · Ivi compresa la Sarre : 5

(d) Y compris Sarre : 1 · Ivi compresa la Sarre : 1

(e) Y compris Sarre : 20 · Ivi compresa la Sarre : 20

(f) Y compris Italie : 3 · Ivi compresa Italia : 3

Coke da cokeria

Forniture ai paesi della Comunità e esportazioni verso paesi terzi

75

C

1.000 t

Pays-Bas · Paesi Bassi								Total général Totale generale	Période Periodo
Pays destinataires · Paesi destinatari									
Pays tiers · Paesi terzi									
Danemark Danimarca	Espagne Spagna	Finlande Finlandia	Norvège Norvegia	Suède Svezia	Suisse Svizzera	Autres Pays Altri Paesi	Total Totale		
—	—	—	7	324	84	123	538	1.174	1951
27	—	13	16	396	134	54	637	1.393	1952
33	5	7	1	386	113	32	577	1.247	1953
51	9	13	4	419	124	7	627	1.465	1954
103	4	35	18	452	116	35	764	1.874	1955
109	—	39	27	466	138	46	826	1.993	1956
77	—	23	18	348	118	47	631	1.946	1957 p
14	—	—	2	44	21	3	84	178	VII 1956
18	—	4	3	36	13	8	80	177	VIII
8	—	7	2	26	12	4	59	165	IX
4	—	9	3	38	10	0	65	159	X
8	—	4	2	39	7	6	66	178	XI
7	—	6	5	58	9	1	86	181	XII
5	—	8	3	36	2	0	54	152	I 1957
2	—	—	1	15	6	0	24	121	II
5	—	2	4	19	6	1	37	169	III
4	—	—	1	6	18	3	33	149	IV
2	—	—	—	38	14	6	59	174	V
—	—	—	—	44	13	9	65	179	VI
4	—	—	2	36	18	6	66	168	VII
13	—	—	—	44	11	4	73	178	VIII
9	—	3	—	23	12	7	54	168	IX
10	—	2	1	45	9	4	71	185	X
11	—	7	5	20	5	3	52	157	XI
12	—	1	1	23	4	3	44	146	XII p
16	—	2	5	25	8	0	55	159	I p 1958

C 76

Agglomérés de houille: Livraisons aux pays de la Communauté et exportations vers des pays tiers
 Agglomerati di carbon fossile: Forniture ai paesi della Comunità e esportazioni verso paesi terzi

1.000 t

Période Periodo	Pays fournisseurs · Paesi fornitori				
	Allemagne (R. F.) sans la Sarre Germania (R. F.) escl. la Sarre	Belgique Belgio	France Francia	Pays-Bas Paesi Bassi	Communauté Comunità
Livraisons aux pays de la Communauté · Forniture ai paesi della Comunità					
1951	194	226	4	—	424
1952	203	262	2	—	467
1953	320	286	3	15	624
1954	454	319	7	106	886
1955	497	461	20	160	1.138
1956	556	628	9	179	1.372
1957 p	543	702	8	274	1.529
1957 I	48	52	1	20	120
II	49	56	1	19	125
III	54	55	1	25	134
IV	55	49	1	15	119
V	54	52	1	20	127
VI	46	60	0	18	124
VII	42	58	1	30	131
VIII	45	71	1	27	144
IX	37	67	1	26	130
X	39	72	1	24	137
XI p	37	64	1	29	130
XII p	37	48	1	20	105
1958 I p	36	31	0	18	85
Exportations vers des pays tiers · Esportazioni verso paesi terzi					
1951	65	105	74	—	244
1952	70	40	48	—	158
1953	61	8	30	4	103
1954	65	7	16	10	98
1955	70	17	18	20	125
1956	70	13	18	29	130
1957 p	59	6	16	23	104
1957 I	8	1	2	4	15
II	8	1	1	2	13
III	8	1	2	2	13
IV	3	0	1	1	5
V	3	0	1	1	6
VI	3	0	1	2	7
VII	3	0	1	2	6
VIII	4	0	1	2	7
IX	4	0	2	2	8
X	5	0	2	1	9
XI p	5	0	1	1	8
XII p	4	0	1	1	7
1958 I p	5	0	1	2	8

Agglomérés de houille · *Agglomerati di carbon fossile*
 Exportations vers des pays tiers · *Esportazioni verso paesi terzi*

1.000 t

Période Periodo	Pays destinataires · Paesi destinatari						Total Totale
	Autriche Austria	Danemark Danimarca	Espagne Spagna	Finlande Finlandia	Suisse Svizzera	Autres pays Altri paesi	
1951	16	13	7	19	112	76	244
1952	16	48	—	2	55	40	158
1953	15	13	—	—	54	22	104
1954	14	20	—	—	54	9	97
1955	16	25	—	7	71	6	125
1956	18	25	—	—	84	3	130
1957 p	22	18	—	—	64	0	104
1956 VII	2	2	—	—	5	0	9
VIII	1	3	—	—	6	—	10
IX	2	3	—	—	5	—	9
X	2	2	—	—	8	—	13
XI	1	2	—	—	9	2	14
XII	3	2	—	—	9	—	13
1957 I	4	2	—	—	9	—	15
II	3	2	—	—	8	—	13
III	3	2	—	—	8	0	13
IV	1	0	—	—	4	—	5
V	0	1	—	—	4	0	6
VI	1	2	—	—	4	—	7
VII	1	1	—	—	4	0	6
VIII	1	1	—	—	5	—	7
IX	2	1	—	—	5	—	8
X	3	2	—	—	5	—	9
XI p	2	2	—	—	4	—	8
XII p	1	3	—	—	3	—	7
1958 I p	1	3	—	—	4	—	8

Agglomérés de houille

Livraisons aux pays de la Communauté et exportations vers des pays tiers

C 78

Période Periodo	Allemagne (R.F.) sans la Sarre • Germania (R.F.) escl. la Sarre									
	Pays destinataires • Paesi destinatari									
	Pays de la Communauté • Paesi della Comunità							Pays tiers • Paesi terzi		
	Belgique Belgio	France Francia	Sarre	Italie Italia	Luxem- bourg Lussem- burgo	Pays-Bas Paesi Bassi	Total Totale	Autriche Austria	Danemark Danimarca	Suisse Svizzera
1951	—	—	—	—	1	193	194	3	4	45
1952	—	—	—	—	—	203	203	4	28	38
1953	5	37	1	30	—	248	320	14	13	32
1954	15	105	0	48	0	286	454	14	20	26
1955	23	85	0	38	0	350	497	13	25	26
1956	27	85	0	72	5	365	556	16	25	29
1957 p	41	100	0	100	4	296	542	16	18	25
1956 VII	2	8	0	8	0	32	51	1	2	2
VIII	2	7	0	8	0	32	50	1	3	3
IX	2	7	—	7	1	32	48	1	3	2
X	2	9	0	9	1	33	54	2	2	3
XI	3	7	—	6	1	31	48	—	2	3
XII	2	6	0	6	1	30	45	2	2	3
1957 I	2	7	0	6	1	31	48	3	2	3
II	2	7	0	7	1	32	49	3	2	4
III	3	9	0	8	1	33	54	2	2	4
IV	4	8	0	10	0	33	55	1	0	2
V	4	8	—	11	0	32	54	0	1	2
VI	3	8	0	9	0	27	46	0	2	1
VII	3	9	0	9	0	21	42	1	1	1
VIII	5	9	—	9	0	20	45	1	1	2
IX	4	9	—	7	0	17	37	2	1	2
X	4	10	0	7	0	18	39	2	2	2
XI	4	9	—	7	0	16	37	2	2	2
XII p	4	8	—	8	0	17	37	1	3	1
1958 I p	4	8	0	7	0	18	36	1	3	1

Agglomerati di carbon fossile

Forniture ai paesi della Comunità e esportazioni verso paesi terzi

78 C

1.000 t

Allemagne (R.F.) · Germania (R.F.)			Pays-Bas · Paesi Bassi							Période Periodo
Pays destinataires Paesi destinatari			Pays destinataires · Paesi destinatari							
Pays tiers Paesi terzi		Total général Totale generale	Pays de la Communauté Paesi della Comunità				Pays tiers Paesi terzi		Total général Totale generale	
Autres pays Altri paesi	Total Totale		Allemagne (R. F.) sans la Sarre Germania (R. F.) escl. la Sarre	Belgique Belgio	France Francia	Total Totale	Suisse Svizzera	Total y compris autres pays Totale compresi altri paesi		
12	65	259	—	—	—	—	—	—	—	1951
1	70	273	—	—	—	—	—	—	—	1952
3	61	381	—	4	10	15	4	4	19	1953
5	65	519	37	22	47	106	10	10	116	1954
5	70	567	57	26	77	160	18	20	179	1955
—	70	626	63	29	87	179	26	29	208	1956
—	59	601	88	48	142	274	17	23	297	1957 p
—	6	56	7	2	8	17	1	2	19	VII 1956
—	7	57	4	3	8	14	1	2	16	VIII
—	6	54	7	2	7	15	1	2	17	IX
—	7	61	6	3	7	16	3	3	19	X
—	7	55	6	3	11	19	4	4	24	XI
—	8	52	5	3	7	15	3	3	18	XII
—	8	56	6	4	10	20	3	4	24	I 1957
—	8	58	6	4	9	19	2	2	21	II
—	8	62	9	5	11	25	2	2	28	III
—	3	58	4	3	8	15	1	1	16	IV
—	3	57	7	3	10	20	1	1	21	V
—	3	49	5	3	10	18	2	2	20	VI
—	3	45	9	4	17	30	1	2	32	VII
—	4	48	7	4	16	27	2	2	29	VIII
—	4	41	8	3	14	26	1	2	28	IX
—	5	44	8	4	12	24	1	1	26	X
—	5	42	9	5	15	29	1	1	30	XI
—	4	41	5	5	11	20	1	1	22	XII p
—	5	41	2	5	12	18	1	2	20	I p 1958

Agglomérés de houille

Livraisons aux pays de la Communauté et exportations vers des pays tiers


Période Periodo	Belgique · Belgio											
	Pays destinataires · Paesi destinatari											
	Pays de la Communauté · Paesi della Comunità						Pays tiers · Paesi terzi					
	Alle- magne (R.F.) sans la Sarre Germania (R.F.) escl. la Sarre	France	Italie	Luxem- bourg Lussem- burgo	Pays- Bas Paesi Bassi	Total	Autriche Austria	Dane- mark Dani- marca	Espagne	Finlande Finlandia	Suisse Svizzera	Autres pays Altri paesi
1951	—	113	23	23	67	226	13	9	7	19	37	20
1952	—	137	13	16	96	262	12	20	—	2	5	2
1953	—	253	2	10	20	286	1	—	—	—	7	—
1954	0	293	1	7	18	319	—	—	—	—	6	—
1955	22	281	1	8	149	461	1	—	—	7	9	—
1956	129	295	0	10	194	628	0	—	—	—	12	1
1957 p	57	591	—	8	46	702	1	—	—	—	5	—
1956 VII	11	23	—	1	16	51	—	—	—	—	0	—
VIII	15	25	—	1	15	56	—	—	—	—	0	—
IX	14	21	—	1	12	48	—	—	—	—	1	—
X	13	26	—	1	17	56	—	—	—	—	0	—
XI	18	23	—	1	15	56	—	—	—	—	1	—
XII	12	21	—	1	14	48	0	—	—	—	1	—
1957 I	16	22	—	1	13	52	1	—	—	—	1	—
II	17	24	—	1	14	56	—	—	—	—	1	—
III	11	30	—	1	13	55	—	—	—	—	1	—
IV	1	45	—	1	2	49	—	—	—	—	0	—
V	1	49	—	1	1	52	—	—	—	—	0	—
VI	3	55	—	1	1	60	—	—	—	—	0	—
VII	1	56	—	1	0	58	—	—	—	—	0	—
VIII	1	70	—	1	0	71	—	—	—	—	0	—
IX	1	65	—	1	0	67	—	—	—	—	0	—
X	2	70	—	1	0	72	—	—	—	—	0	—
XI p	2	61	—	1	0	64	—	—	—	—	0	—
XII p	3	44	—	1	0	48	—	—	—	—	0	—
1958 I p	0	31	—	0	0	31	—	—	—	—	0	—

Agglomerati di carbon fossile
Forniture ai paesi della Comunità e esportazioni verso paesi terzi

79 C

1.000 t

Belgique · Belgio		France · Francia										Période Periodo
Pays destinataires Paesi destinatari		Pays destinataires · Paesi destinatari										
Pays tiers Paesi terzi	Total général	Pays de la Communauté · Paesi della Comunità					Pays tiers · Paesi terzi				Total général	
		Alle- magne (R.F.) sans la Sarre Germania (R.F.) escl. la Sarre	Sarre	Italie Italia	Pays- Bas Paesi Bassi	Total	Suisse Svizzera	Autres pays Altri paesi	Total	Total général		
Total Totale	Totale generale									Totale generale		
105	381	—	1	3	—	4	30	44	74	78	1951	
40	302	—	1	1	—	2	12	37	48	50	1952	
8	294	—	1	2	—	3	11	19	30	33	1953	
6	325	0	1	6	—	7	12	4	16	23	1954	
17	478	—	1	7	12	20	18	0	18	38	1955	
13	642	—	1	6	2	9	18	0	18	27	1956	
6	708	—	1	7	—	8	15	1	16	24	1957 p	
0	51	—	0	1	—	1	1	0	1	2	VII 1956	
0	57	—	0	1	—	1	1	—	1	1	VIII	
1	48	—	0	1	—	1	1	—	1	2	IX	
0	57	—	0	1	—	—	2	—	2	2	X	
1	57	—	—	1	—	1	2	—	2	2	XI	
1	49	—	0	1	—	1	2	—	2	2	XII	
1	53	—	0	1	—	1	2	—	2	2	I 1957	
1	57	—	0	1	—	1	1	—	1	2	II	
1	55	—	—	1	—	1	2	—	2	2	III	
0	49	—	—	1	—	1	1	—	1	2	IV	
0	52	—	0	1	—	1	1	—	1	2	V	
0	60	—	—	0	—	0	1	—	1	2	VI	
0	58	—	—	1	—	1	1	0	1	2	VII	
0	72	—	0	1	—	1	1	—	1	2	VIII	
0	67	—	—	0	—	0	1	—	3	3	IX	
0	73	—	—	1	—	1	1	1	2	3	X	
0	64	—	—	1	—	1	1	—	1	2	XI p	
0	48	—	—	1	—	1	1	1	1	2	XII p	
0	31	—	—	0	—	0	1	—	1	1	I p 1958	



Briquettes et semi-coke de lignite: Livraisons aux pays de la Communauté et exportations vers des pays tiers
 Mattonelle e semi-coke di lignite: Forniture ai paesi della Comunità e esportazioni verso paesi terzi

1.000 t

Période Periodo	Vers les pays de la Communauté Verso i paesi della Comunità			Vers des pays tiers · Verso paesi terzi		
	Pays fournisseurs · Paesi fornitori					
	Allemagne (R.F.) sans la Sarre Germania (R.F.) escl. la Sarre	Pays-Bas Paesi Bassi	Communauté Comunità	Allemagne (R. F.) sans la Sarre Germania (R. F.) escl. la Sarre		Communauté Comunità
	Briquettes de lignite · Mattonelle di lignite			Briquettes de lignite Mattonelle di lignite	Semi-coke de lignite Semi-coke di lignite	
1951	799	12	811	810	35	845
1952	821	28	849	678	24	702
1953	969	59	1.028	581	33	614
1954	1.075	45	1.120	538	40	578
1955	1.183	36	1.219	467	40	507
1956	1.175	30	1.205	459	39	498
1957	1.207	31	1.238	438	35	473
1956 VII	102	3	105	39	3	42
VIII	103	3	106	40	3	43
IX	99	3	102	39	5	44
X	105	3	108	43	2	46
XI	104	2	109	42	4	45
XII	101	2	103	37	3	40
1957 I	100	3	103	35	4	38
II	91	3	94	34	3	37
III	96	3	99	34	3	37
IV	98	2	101	35	2	37
V	99	3	102	35	2	37
VI	101	2	104	32	2	34
VII	105	3	108	39	2	41
VIII	106	2	109	40	3	42
IX	103	2	105	39	5	43
X	105	3	108	40	3	43
XI	95	2	97	40	3	43
XII	107	2	109	37	4	40
1958 I p	102	2	105	34	4	38

Briquettes et semi-coke de lignite

C 81

Livraisons aux pays de la Communauté et exportations vers des pays tiers

Période Periodo	Allemagne (R.F.) sans la Sarre · Germania (R.F.) escl. la Sarre										
	Briquettes de lignite · Mattonelle di lignite										
	Pays destinataires · Paesi destinatari										
	Pays de la Communauté · Paesi della Comunità						Pays tiers · Paesi terzi				
	Belgique Belgio	France Francia	Sarre	Italie Italia	Luxem- bourg Lussem- burgo	Pays-Bas Paesi Bassi	Total Totale	Autriche Austria	Suède Svezia	Suisse Svizzera	Total Totale
1951	82	278	55	—	144	240	799	492	20	297	810
1952	57	305	60	16	152	231	821	472	13	193	678
1953	72	415	76	41	131	234	969	347	4	230	581
1954	83	403	73	89	139	288	1.075	304	1	233	538
1955	93	463	94	96	148	290	1.183	224	—	243	467
1956	94	475	90	101	135	280	1.175	202	—	257	459
1957	98	476	90	109	146	288	1.207	187	—	251	438
1956 VII	8	42	7	10	12	24	102	17	—	22	39
VIII	9	42	7	10	12	24	103	18	—	22	40
IX	8	41	7	10	12	22	99	18	—	21	39
X	7	42	8	10	12	25	105	19	—	24	43
XI	9	41	8	11	12	23	104	20	—	21	41
XII	8	38	8	10	12	24	101	17	—	20	37
1957 I	7	43	8	7	11	24	100	17	—	18	35
II	7	32	8	7	12	24	91	16	—	18	34
III	8	37	8	7	12	24	96	17	—	17	34
IV	8	40	7	7	12	24	98	13	—	21	35
V	8	40	7	7	13	24	99	12	—	23	35
VI	9	40	7	8	13	25	101	13	—	19	32
VII	9	42	7	10	12	25	105	15	—	24	39
VIII	9	42	7	13	13	24	106	15	—	24	40
IX	8	42	7	10	13	23	103	18	—	21	39
X	8	41	8	12	12	24	105	18	—	22	40
XI	8	35	8	11	12	21	95	18	—	22	40
XII	8	42	9	9	12	27	107	15	—	21	37
1958 I p	8	41	8	8	12	24	102	15	—	19	34

Mattonelle e semi-coke di lignite
Forniture ai paesi della Comunità e esportazioni verso paesi terzi

81 C

1.000 t

Allemagne (R.F.) sans la Sarre · Germania (R.F.) escl. la Sarre						Pays-Bas · Paesi Bassi				Période Periodo
Briquettes de lignite Mattonelle di lignite	Semi-coke de lignite · Semi-coke di lignite					Briquettes de lignite · Mattonelle di lignite				
	Pays destinataires · Paesi destinatari					Pays destinataires · Paesi destinatari				
	Pays tiers · Paesi terzi					Pays de la Communauté · Paesi della Comunità				
Total général Totale generale	Danemark Danimarca	Suède Svezia	Suisse Svizzera	Autres pays Altri paesi	Total Totale	Allemagne (R.F.) sans la Sarre Germania (R.F.) escl. la Sarre	Belgique Belgio	France Francia	Total Totale	
1.609	22	8	5	—	35	1	11	—	12	1951
1.498	21	1	2	—	24	24	4	—	28	1952
1.550	30	—	3	—	33	45	5	8	59	1953
1.613	37	—	3	0	40	33	5	6	45	1954
1.650	37	—	3	—	40	23	5	8	36	1955
1.633	34	—	5	—	39	17	5	8	30	1956
1.645	29	—	6	—	35	16	6	9	31	1957
141	2	—	0	—	3	2	1	1	3	VII 1956
143	3	—	0	—	3	2	0	1	3	VIII
138	4	—	1	—	5	2	0	1	3	IX
148	2	—	0	—	2	1	1	1	3	X
148	3	—	1	—	4	1	0	1	2	XI
138	2	—	1	—	3	1	0	0	2	XII
135	3	—	1	—	4	2	0	1	3	I 1957
125	2	—	1	—	3	1	0	1	3	II
130	3	—	1	—	3	1	0	1	3	III
133	2	—	0	—	2	1	0	1	2	IV
134	2	—	0	—	2	1	0	1	3	V
133	2	—	0	—	2	1	1	1	2	VI
144	1	—	0	—	2	1	1	1	3	VII
146	2	—	1	—	3	2	0	0	2	VIII
141	4	—	1	—	5	1	0	1	2	IX
145	3	—	0	—	3	1	1	1	3	X
135	3	—	—	—	3	1	0	1	2	XI
143	3	—	1	—	4	1	0	1	2	XII
136	4	—	0	—	4	1	0	1	2	I p 1958

CONSOMMATION APPARENTE
DE CHARBON

—

CONSUMO APPARENTE DI CARBONE

Consommation apparente de charbon (a) · Consumo apparente di carbone (a)

1.000 t

Période Periodo	Allemagne (R.F.) sans la Sarre Germania (R.F.) escl. la Sarre	Sarre	Belgique Belgio	France Francia	Italie Italia	Luxem- bourg Lussem- burgo	Pays-Bas Paesi Bassi	Commu- nauté Comunità
1949	87.594	6.565	25.578	69.961	10.116	2.783	15.066	218.099
1950	91.333	6.684	25.710	60.782	9.880	2.905	15.985	213.310
1951	105.050	8.027	30.091	70.752	11.941	3.536	16.902	246.567
1952	112.423	8.115	26.691	68.964	9.752	3.694	16.621	246.506
1953	107.461	7.647	25.517	62.832	10.010	3.383	16.514	233.404
1954	111.827	7.626	26.542	64.874	10.515	3.406	17.167	241.823
1955	124.713	8.658	28.010	67.551	11.474	3.832	17.459	261.206
1956	129.900	9.388	28.697	76.745	12.228	4.016	18.537	278.920
1957 p	131.319	9.323	27.520	78.675	12.924	4.192	17.610	280.664
1952 1er trim.	29.848	2.119	7.650	19.092	2.526	942	4.553	66.766
2e trim.	25.567	1.936	5.865	16.868	2.235	937	4.241	57.713
3e trim.	28.371	2.028	6.006	16.085	2.490	906	3.923	59.850
4e trim.	28.627	2.030	7.172	16.903	2.497	908	3.914	62.171
1953 1er trim.	28.370	2.110	6.761	16.577	2.487	873	4.048	61.317
2e trim.	25.731	1.833	5.833	15.139	2.197	919	4.138	55.447
3e trim.	25.741	1.834	5.933	14.044	2.682	840	4.033	55.432
4e trim.	27.619	1.868	6.989	17.031	2.557	756	4.294	61.138
1954 1er trim.	27.493	1.952	7.042	17.498	2.517	756	4.122	61.338
2e trim.	26.487	1.682	5.959	14.976	2.557	817	4.065	56.697
3e trim.	28.217	1.978	6.231	15.370	2.441	873	4.233	59.214
4e trim.	29.624	2.013	7.301	17.030	2.988	958	4.752	64.587
1955 1er trim.	30.504	2.123	7.344	16.753	2.734	966	4.611	64.990
2e trim.	29.191	2.004	6.703	16.531	2.451	953	4.159	62.071
3e trim.	31.796	2.193	6.443	15.583	3.036	952	4.314	64.252
4e trim.	33.213	2.137	7.518	18.706	2.909	963	4.303	69.742
1956 1er trim.	32.875	2.417	7.309	19.592	2.857	974	4.300	70.243
2e trim.	31.616	2.299	6.975	18.268	2.915	988	4.619	67.554
3e trim.	32.834	2.342	6.353	18.378	3.251	1.034	4.546	68.842
4e trim.	32.574	2.413	8.087	20.492	3.167	1.019	5.069	72.622
1957 1er trim.	32.707	2.361	7.651	20.905	3.462	1.005	4.534	72.533
2e trim.	32.549	2.173	7.032	19.407	3.296	1.106	4.750	69.947
3e trim.	32.556	2.376	5.992	18.935	3.252	1.073	4.169	68.170
4e trim. p	33.518	2.445	7.155	19.410	2.894	1.053	4.100	69.996

(a) Production: houille
+ Importations
- Exportations
± Mouvement des stocks chez les producteurs

houille, coke,
agglomérés de houille additionnés
tonne pour tonne

(a) Produzione: carbon fossile
+ Importazioni
- Esportazioni
± Movimento degli stocks presso i produttori

carbon fossile, coke,
agglomerati di carbon fossile
addizionata tonn. per tonn.

CONSOMMATION PROPRE ET LIVRAISONS
AU PERSONNEL
DES MINES ET DES PRODUCTEURS

*CONSUMO INTERNO E CONSEGNE AL
PERSONALE DELLE MINIERE E DEI PRODUTTORI*

Houille · Carbon fossile
 Consommation propre des mines (a) · Consumo interno delle miniere (a)

1.000 t

Période Periodo	Allemagne (R.F.) sans la Sarre Germania (R.F.) escl. la Sarre	Sarre	Belgique Belgio	France Francia	Italie Italia	Pays-Bas Paesi Bassi	Communauté Comunità
1951	12.457	1.978	2.712	6.815	22	1.418	25.402
1952	12.095	1.982	2.625	6.940	18	1.417	25.077
1953	11.948	1.935	2.603	7.165	26	1.370	25.047
1954	12.390	1.781	2.530	7.322	41	1.320	25.384
1955	12.533	1.992	2.665	8.100	29	1.241	26.560
1956	12.768	2.318	2.766	9.233	2	1.199	28.287
1957	12.666	2.296	2.203	9.899	2	1.118	28.184
1956 IV	1.027	186	226	760	0	98	2.297
V	978	173	216	635	0	99	2.101
VI	997	189	216	538	0	93	2.033
VII	984	189	190	566	0	93	2.022
VIII	1.006	186	209	542	0	91	2.034
IX	963	187	204	667	0	90	2.111
X	1.083	210	247	862	0	105	2.507
XI	1.103	197	241	969	0	108	2.618
XII	1.101	197	238	1.023	0	100	2.659
1957 I	1.204	218	247	1.076	0	107	2.852
II	1.065	191	233	827	0	94	2.410
III	1.088	198	181	711	0	89	2.266
IV	1.015	187	177	818	0	85	2.283
V	1.013	182	182	756	0	95	2.228
VI	884	172	162	558	0	86	1.861
VII	983	186	143	668	0	89	2.069
VIII	999	188	162	652	0	88	2.088
IX	991	192	157	876	0	89	2.305
X	1.134	195	188	979	0	97	2.593
XI	1.137	191	182	974	0	98	2.582
XII	1.153	197	190	1.005	0	102	2.648

(a) Y compris toutes les quantités consommées par les électriques minières
 Comprese tutte le quantità consumate dalle centrali elettriche minerarie

Coke de four (a) · Coke da cokeria (a)
 Consommation propre des cokeries · Consumo interno delle cokerie

1.000 t

Période Periodo	Allemagne (R. F.) sans la Sarre Germania (R. F.) escl. la Sarre	Sarre	Belgique Belgio	France Francia	Italie Italia	Pays-Bas Paesi Bassi	Communauté Comunità
1951	1.476	9	221	347	0	233	2.286
1952	1.406	11	158	390	—	254	2.219
1953	1.307	9	165	414	2	277	2.174
1954	1.968	14	210	523	7	290	3.012
1955	1.828	27	163	617	9	248	2.891
1956	1.687	32	145	606	1	272	2.741
1957	1.441	25	87	657	2	309	2.522
1956 IV	145	2	11	51	0	22	231
V	113	0	10	39	0	19	181
VI	108	0	9	37	0	17	171
VII	101	1	8	26	0	16	152
VIII	101	0	9	22	0	18	150
IX	100	1	9	35	0	16	161
X	131	1	9	48	0	21	210
XI	148	4	12	70	0	24	258
XII	145	4	11	69	0	28	257
1957 I	173	5	11	79	0	33	301
II	130	4	8	61	0	28	230
III	124	3	7	49	1	25	208
IV	111	2	6	42	0	24	184
V	114	1	6	46	0	24	192
VI	83	0	5	32	0	20	140
VII	89	0	7	32	0	22	151
VIII	93	0	6	25	0	23	147
IX	108	0	7	44	0	24	183
X	131	1	9	73	0	27	241
XI	131	2	7	82	0	28	250
XII	155	7	10	91	0	31	294

(a) Y compris le semi-coke · Compreso il semi-coke di carbone

Agglomérés de houille · Agglomerati di carbon fossile
 Consommation propre des fabriques d'agglomérés
 Consumo interno delle fabbriche di agglomerati

1.000 t

Période Periodo	Allemagne (R. F.) sans la Sarre Germania (R. F.) escl. la Sarre	Belgique Belgio	France Francia	Italie Italia	Pays-Bas Paesi Bassi	Communauté Comunità
1951	39	59	71	.	5	174
1952	38	54	74	.	5	171
1953	34	53	65	.	7	159
1954	32	54	50	0	8	144
1955	31	49	45	0	7	132
1956	31	48	52	0	7	139
1957	25	43	46	0	9	124
1956 IV	3	4	4	—	0	11
V	2	4	4	—	1	10
VI	2	3	4	—	1	10
VII	2	3	3	—	1	9
VIII	2	3	4	0	1	9
IX	2	3	3	0	0	9
X	2	4	4	0	1	11
XI	2	4	5	0	1	12
XII	2	4	4	0	1	11
1957 I	2	5	5	0	1	13
II	2	4	4	0	1	11
III	2	4	4	—	1	11
IV	2	4	3	—	1	10
V	2	4	4	—	1	10
VI	2	3	3	—	1	9
VII	2	2	3	0	1	8
VIII	2	3	3	0	1	9
IX	2	3	3	0	1	9
X	2	4	4	0	1	11
XI	2	4	4	0	1	11
XII	3	4	5	0	1	12

Houille . Carbon fossile
Livraisons au personnel . Consegne al personale

1.000 t

Période Periodo	Allemagne (R.F.) sans la Sarre Germania (R.F.) escl. la Sarre	Sarre	Belgique Belgio	France Francia	Italie Italia	Pays-Bas Paesi Bassi	Communauté Comunità
1951	2.402	418	697	1.567	9	68	5.161
1952	2.261	385	695	1.529	9	79	4.958
1953	2.242	372	684	1.504	13	75	4.890
1954	2.402	363	720	1.490	20	85	5.079
1955	2.381	365	713	1.428	17	87	4.991
1956	2.408	357	725	1.422	16	85	5.013
1957	2.269	351	707	1.388	15	79	4.809
1956 IV	166	32	51	111	1	5	367
V	119	19	42	104	1	5	290
VI	129	29	45	102	1	5	311
VII	132	20	39	96	1	8	295
VIII	170	30	46	91	1	7	344
IX	214	36	55	109	1	8	422
X	241	46	73	143	2	9	513
XI	267	28	80	147	2	8	531
XII	239	13	73	125	2	7	458
1957 I	238	36	77	152	2	9	515
II	196	21	62	105	2	6	392
III	173	22	61	112	2	4	374
IV	157	25	52	104	1	4	343
V	147	30	49	108	1	4	339
VI	107	33	38	96	1	2	277
VII	139	22	38	103	1	5	308
VIII	188	30	50	83	1	8	359
IX	254	58	55	112	1	9	489
X	213	45	70	143	2	10	482
XI	226	16	75	128	2	9	457
XII	230	13	81	141	2	9	478

Coke de four (a) · Coke da cokeria (a)
Livraisons au personnel · Consegne al personale

1.000 t

Période Periodo	Allemagne (R.F.) sans la Sarre Germania (R.F.) escl. la Sarre	Sarre	Belgique Belgio	France Francia	Italie Italia	Pays-Bas Paesi Bassi	Communauté Comunità
1951	68	48	42	29	.	2	189
1952	81	52	39	33	.	2	207
1953	76	55	38	51	5	2	227
1954	89	61	25	95	7	4	282
1955	97	73	46	130	11	11	367
1956	117	93	62	155	14	10	451
1957	111	80	66	149	15	11	433
1956 IV	7	4	3	7	0	0	21
V	4	2	3	5	0	0	14
VI	4	5	3	6	0	1	19
VII	4	6	4	6	0	1	21
VIII	4	8	4	10	1	1	28
IX	7	11	6	14	2	1	41
X	12	17	7	21	5	1	63
XI	14	9	7	19	3	1	53
XII	14	7	7	18	2	1	47
1957 I	17	8	7	20	1	1	55
II	11	4	6	13	1	1	36
III	9	4	5	8	0	1	28
IV	7	4	3	7	0	1	22
V	5	5	4	7	0	1	21
VI	3	6	3	7	0	1	19
VII	3	7	3	9	0	1	22
VIII	5	9	5	11	1	1	31
IX	10	11	6	14	3	1	44
X	12	11	7	20	4	1	55
XI	13	7	7	15	5	1	47
XII	18	6	8	18	1	1	53

(a) Y compris le semi-coke · Compreso il semi-coke di carbone

Agglomérés de houille · Agglomerati di carbon fossile
Livraisons au personnel · Consegne al personale

1.000 t

Période Periodo	Allemagne (R. F.) sans la Sarre Germania (R. F.) escl. la Sarre	Belgique Belgio	France Francia	Italie Italia	Pays-Bas Paesi Bassi	Communauté Comunità
1951	178	106	289	.	84	657
1952	173	114	291	.	91	669
1953	184	117	282	0	88	671
1954	185	126	280	0	105	694
1955	190	136	302	0	100	729
1956	216	148	318	—	101	783
1957	198	145	327	—	99	770
1956 IV	13	10	23	—	10	56
V	9	8	21	—	4	42
VI	10	9	23	—	5	46
VII	10	7	20	—	3	40
VIII	12	9	21	—	6	49
IX	16	10	26	—	7	59
X	29	14	34	—	11	88
XI	26	16	36	—	11	89
XII	21	16	27	—	11	75
1957 I	22	17	35	—	12	85
II	17	13	28	—	9	66
III	13	13	28	—	7	60
IV	13	10	23	—	10	55
V	11	10	22	—	6	49
VI	7	8	23	—	4	42
VII	10	7	22	—	4	44
VIII	13	10	18	—	6	47
IX	21	10	28	—	9	68
X	26	14	35	—	11	85
XI	22	16	35	—	10	83
XII	22	18	22	—	13	86

LIVRAISONS AUX FABRIQUES D'AGGLOMÉRÉS
ET AUX COKERIES

*FORNITURE ALLE FABBRICHE DI AGGLOMERATI
E ALLE COKERIE*

Livraisons de houille aux fabriques d'agglomérés
Forniture di carbon fossile alle fabbriche di agglomerati

1.000 t

Période Periodo	Allemagne (R. F.) sans la Sarre (a) Germania (R. F.) escl. la Sarre	Belgique Belgio	France Francia	Italie Italia	Pays-Bas Paesi Bassi	Communauté (b) Comunità
1951	3.941	1.653	7.765	.	999	14.358
1952	4.751	1.380	7.582	.	888	14.601
1953	4.686	1.275	6.616	25	849	13.451
1954	5.756	1.309	6.360	19	863	14.307
1955	6.612	1.457	6.420	25	918	15.432
1956	7.407	1.688	7.483	15	972	17.565
1957	7.561	1.713	8.244	15	1.103	18.637
1956 IV	611	143	567	—	72	1.394
V	555	145	502	1	80	1.283
VI	644	142	530	0	82	1.398
VII	615	114	547	1	86	1.363
VIII	627	128	651	1	87	1.494
IX	578	136	634	2	81	1.432
X	656	165	794	2	97	1.714
XI	653	160	778	3	90	1.684
XII	599	147	724	1	72	1.544
1957 I	698	160	733	2	99	1.692
II	624	162	776	5	91	1.658
III	671	159	793	2	93	1.719
IV	596	147	696	0	85	1.525
V	633	136	734	0	98	1.601
VI	535	128	623	2	85	1.373
VII	651	108	717	0	100	1.576
VIII	609	141	677	0	96	1.523
IX	577	138	703	0	85	1.503
X	700	159	655	2	99	1.616
XI	672	141	590	1	90	1.495
XII	594	135	547	0	81	1.357

(a) Non compris les livraisons aux fabriques d'agglomérés indépendantes pour la période 1951—1953
Escluse le consegne alle fabbriche indipendenti di agglomerati per il periodo 1951—1953

(b) Sans l'Italie pour la période 1951—1952 • Italia esclusa per il periodo 1951—1952

Livraisons de houille aux cokeries
(Cokeries minières, sidérurgiques et indépendantes)

Forniture di carbon fossile alle cokerie
(Cokerie minerarie, siderurgiche e indipendenti)

1.000 t

Période Periodo	Allemagne (R. F.) sans la Sarre (a) Germania (R. F.) escl. la Sarre (a)	Sarre	Belgique Belgio	France Francia	Italie Italia	Pays-Bas Paesi Bassi	Communauté Comunità
1951	43.777	5.115	8.037	11.048	2.813	3.975	74.765
1952	48.403	5.218	8.330	12.651	3.011	4.289	81.902
1953	49.206	4.773	7.748	11.544	3.087	4.240	80.598
1954	46.612	4.850	8.019	12.550	3.157	4.501	79.689
1955	53.790	5.292	8.708	14.407	4.034	5.324	91.555
1956	57.521	5.643	9.590	16.339	4.337	5.520	98.951
1957	59.764	5.842	9.315	16.546	4.813	5.516(b)	101.796
1956 IV	4.691	454	785	1.386	353	482	8.151
V	4.790	457	733	1.318	383	480	8.162
VI	4.705	480	887	1.391	380	461	8.304
VII	4.783	489	731	1.418	403	477	8.302
VIII	4.828	473	760	1.407	415	451	8.334
IX	4.720	479	766	1.296	407	433	8.102
X	4.967	502	869	1.377	333	491	8.539
XI	4.848	460	940	1.366	314	470	8.397
XII	4.828	438	780	1.206	341	436	8.029
1957 I	5.113	494	751	1.439	342	461 (b)	8.601
II	4.588	479	747	1.287	371	437 (b)	7.908
III	5.056	486	943	1.413	396	538 (b)	8.833
IV	4.945	469	884	1.397	353	484 (b)	8.531
V	5.103	512	862	1.495	418	449 (b)	8.838
VI	4.859	436	661	1.389	522	496 (b)	8.362
VII	5.082	522	566	1.345	399	459 (b)	8.374
VIII	5.039	476	753	1.423	483	442 (b)	8.615
IX	4.804	459	725	1.250	424	409 (b)	8.072
X	5.239	495	852	1.396	369	469 (b)	8.819
XI	5.099	518	819	1.326	397	438(b)	8.598
XII	4.839	494	754	1.386	339	434(b)	8.245

(a) Non compris les livraisons destinées à la fabrication de coke pour électrodes: 1951: 28
 Excluse le forniture destinate alla fabbricazione di coke per elettrodi: 1952: 56
 1953: 69
 1954: 126
 1955: 125
 1956: 144
 1957: 181

(b) Y compris quelques faibles tonnages d'agglomérés livrés pour la fabrication de Synthracite
 Ivi compresi qualche piccola quantità di agglomerati consegnati per la fabbricazione di Sintracite

LIVRAISONS AUX CONSOMMATEURS
DU MARCHÉ INTÉRIEUR

*FORNITURE AI CONSUMATORI
DEL MERCATO INTERNO*

Livraisons de houille et d'agglomérés à tous les groupes de consommateurs
 Forniture di carbon fossile e di agglomerati a tutte le categorie di consumatori

1.000 t

Période Periodo	Allemagne (R.F.) sans la Sarre Germania (R.F.) escl. la Sarre	Sarre	Belgique Belgio	France Francia	Italie Italia	Luxem- bourg Lussem- burgo	Pays-Bas Paesi Bassi	Commu- nauté Comunità
1951	56.061	1.516	19.164	46.536	7.729	372	12.402	143.780
1952	59.805	1.436	15.963	42.935	6.683	390	12.011	139.223
1953	56.097	1.326	15.253	39.166	7.014	286	11.808	130.950
1954	59.107	1.387	15.909	39.731	7.305	292	12.267	135.998
1955	65.699	1.512	16.347	38.528	7.332	300	12.169	141.885
1956	67.964	1.641	16.359	44.358	7.820	371	13.169	151.682
1957 p	66.638	1.640	16.120	45.561	7.912	324	12.256	150.451
1956 IV	5.504	123	1.365	3.475	474	26	1.016	11.984
V	5.190	124	1.322	3.309	645	24	1.158	11.771
VI	6.045	129	1.339	3.785	620	30	1.114	13.063
VII	6.031	128	1.065	3.444	637	30	1.094	12.430
VIII	6.180	137	1.223	3.681	660	36	1.113	13.031
IX	5.722	141	1.280	3.554	665	33	1.101	12.497
X	5.957	164	1.610	4.086	749	32	1.211	13.810
XI	5.637	150	1.536	4.045	696	41	1.263	13.367
XII	4.954	128	1.547	3.784	753	37	1.196	12.400
1957 I	5.538	152	1.527	4.154	915	37	1.090	13.412
II	5.308	129	1.457	4.020	653	29	994	12.590
III	5.489	122	1.472	4.118	739	28	973	12.941
IV	5.328	116	1.361	3.757	577	31	1.039	12.209
V	6.224	120	1.469	3.804	621	27	1.229	13.494
VI	5.333	112	1.396	3.740	635	25	1.080	12.321
VII	6.235	142	1.135	3.812	579	27	1.093	13.023
VIII	5.596	154	1.313	3.631	692	26	1.015	12.427
IX	4.944	151	1.211	3.521	574	26	890	11.316
X	5.858	159	1.367	3.744	720	23	1.002	12.873
XI	5.613	150	1.230	3.694	553	24	959	12.223
XII p	5.173	132	1.183	3.566	653	20	893	11.620

Livraisons de houille et d'agglomérés aux consommateurs: Chemins de fer
 Forniture di carbon fossile e di agglomerati ai consumatori: Ferrovie

1.000 t

Période Periodo	Allemagne (R.F.) sans la Sarre Germania (R.F.) escl. la Sarre	Sarre	Belgique Belgio	France Francia	Italie Italia	Luxem- bourg Lussem- burgo	Pays-Bas Paesi Bassi	Commu- nauté Comunità
1951	10.321	265	1.828	6.837	2.008	133	584	21.976
1952	10.129	260	1.752	6.347	1.444	158	448	20.538
1953	9.593	255	1.618	5.345	1.544	92	388	18.825
1954	9.559	244	1.579	5.064	1.435	84	298	18.263
1955	9.828	247	1.496	4.786	1.480	69	255	18.160
1956	10.228	254	1.389	5.132	1.519	89	154	18.766
1957 p	9.838	252	1.054	4.876	1.630	71	33	17.754
1956 IV	848	20	128	448	108	6	13	1.571
V	811	18	124	421	140	6	10	1.531
VI	850	18	97	427	145	7	16	1.561
VII	848	19	96	424	137	7	9	1.539
VIII	901	19	110	480	127	9	10	1.655
IX	847	20	107	417	156	8	9	1.564
X	890	23	134	447	129	10	8	1.641
XI	802	21	109	424	123	7	8	1.495
XII	761	22	110	391	129	11	8	1.432
1957 I	839	24	97	424	120	8	9	1.521
II	840	23	102	421	108	6	8	1.507
III	844	21	89	423	114	6	3	1.500
IV	827	20	88	429	127	10	0	1.500
V	966	21	122	402	198	6	1	1.716
VI	783	17	103	398	183	6	1	1.492
VII	898	19	80	431	159	7	2	1.598
VIII	717	20	82	413	170	6	2	1.409
IX	659	19	74	375	103	6	2	1.237
X	778	24	74	402	135	3	1	1.417
XI	838	23	70	408	105	3	2	1.449
XII p	849	22	73	351	109	4	2	1.410

Livraisons de houille et d'agglomérés aux consommateurs: Navigation intérieure et soutes
 Forniture di carbon fossile e di agglomerati ai consumatori: Navigazione interna e marittima

1.000 t

Période Periodo	Allemagne (R. F.) sans la Sarre Germania (R. F.) escl. la Sarre	Sarre	Belgique Belgio	France Francia	Italie Italia	Pays-Bas Paesi Bassi	Communauté Comunità
1951	2.127	0	196	290	106	480	3.199
1952	2.176	0	112	207	74	362	2.931
1953	1.553	0	84	126	47	323	2.133
1954	1.406	0	97	112	61	336	2.012
1955	1.448	0	110	72	51	304	1.984
1956	1.342	0	100	75	42	365	1.924
1957 p	1.178	—	75	86	40	213	1.593
1956 IV	114	0	9	7	3	26	159
V	102	—	7	6	3	38	156
VI	122	—	11	7	4	29	171
VII	116	—	6	5	3	36	166
VIII	115	—	11	6	3	39	175
IX	113	—	6	5	3	23	149
X	126	—	10	6	4	24	169
XI	119	—	7	8	4	35	173
XII	92	—	8	9	4	18	131
1957 I	114	—	7	7	5	20	154
II	97	—	6	6	3	19	132
III	84	—	7	9	4	20	125
IV	99	—	11	6	3	21	140
V	112	—	7	9	3	14	146
VI	84	—	6	5	3	20	119
VII	111	—	4	6	3	24	147
VIII	103	—	6	7	2	17	135
IX	88	—	5	6	3	18	120
X	114	—	5	8	3	14	144
XI	88	—	5	10	4	15	121
XII p	84	—	5	7	3	12	111

Livraisons de houille et d'agglomérés aux consommateurs: Centrales électriques
 Forniture di carbon fossile e di agglomerati ai consumatori: Centrali elettriche

1.000 t

Période Periodo	Allemagne (R.F.) sans la Sarre Germania (R.F.) escl. la Sarre	Sarre	Belgique Belgio	France Francia	Italie Italia	Luxembourg Lussemburgo	Pays-Bas Paesi Bassi	Communauté Comunità
1951	9.833	471	3.404	4.768	460		2.733	21.669
1952	9.752	420	2.933	4.544	413		2.988	21.050
1953	9.162	327	2.652	4.190	509		3.282	20.122
1954	8.965	382	3.061	4.468	537		3.605	21.018
1955	9.748	445	3.286	3.885	571		3.840	21.773
1956	10.512	529	3.107	5.150	966		4.431	24.695
1957 p	11.096	590	3.781	6.252	1.489		4.639	27.846
1956 IV	926	45	296	444	70	Compris sous «Autres industries» Compreso sotto «Altre industrie»	338	2.118
V	770	53	259	383	37		388	1.891
VI	994	52	295	429	60		392	2.223
VII	952	47	203	451	66		358	2.077
VIII	1.004	43	237	425	82		384	2.176
IX	1.001	42	220	397	58		361	2.079
X	984	48	261	449	90		421	2.253
XI	812	43	275	427	89		474	2.120
XII	718	38	325	380	119		425	2.004
1957 I	785	52	340	488	169		350	2.184
II	779	40	297	522	163		359	2.161
III	799	47	372	564	169		341	2.291
IV	883	47	307	530	124	404	2.295	
V	1.158	48	320	469	82	541	2.618	
VI	1.028	46	311	507	58	399	2.348	
VII	1.205	58	268	495	99	433	2.558	
VIII	969	51	303	559	92	389	2.363	
IX	838	50	276	547	118	355	2.184	
X	1.064	53	335	586	130	387	2.556	
XI	765	51	317	492	148	356	2.129	
XII p	824	46	335	493	136	326	2.160	

Livraisons de houille aux consommateurs: Usines à gaz
 Forniture di carbon fossile ai consumatori: Officine del gas

1.000 t

Période Periodo	Allemagne (R.F.) sans la Sarre Germania (R.F.) escl. la Sarre	Sarre	Belgique Belgio	France Francia	Italie Italia	Luxem- bourg Lussem- burgo	Pays-Bas Paesi Bassi	Commu- nauté Comunità
1951	5.246	—	30	3.949	1.662	45	1.444	12.376
1952	5.708	—	26	3.411	1.502	41	1.591	12.279
1953	5.811	—	26	3.215	1.530	41	1.283	11.906
1954	5.894	—	23	2.840	1.525	45	1.130	11.457
1955	6.993	—	14	2.202	1.480	47	1.019	11.756
1956	7.455	—	6	2.349	1.424	54	1.112	12.400
1957 p	8.059	—	5	2.238	1.437	51	1.057	12.847
1956 IV	589	—	1	183	123	4	106	1.005
V	582	—	1	177	120	4	125	1.008
VI	659	—	1	191	95	5	75	1.027
VII	717	—	0	174	92	4	86	1.073
VIII	739	—	1	158	139	5	96	1.137
IX	582	—	0	158	110	8	90	948
X	683	—	0	192	124	5	63	1.068
XI	588	—	0	241	95	4	97	1.026
XII	580	—	1	230	108	3	120	1.042
1957 I	545	—	0	236	132	4	72	989
II	586	—	0	269	127	4	74	1.060
III	792	—	0	272	157	4	99	1.325
IV	645	—	0	189	131	4	93	1.062
V	851	—	0	153	131	4	103	1.243
VI	692	—	0	164	108	4	154	1.122
VII	825	—	0	168	101	4	103	1.202
VIII	734	—	0	132	105	4	97	1.072
IX	577	—	0	144	102	5	70	897
X	669	—	0	167	111	5	81	1.033
XI	588	—	0	179	88	5	61	921
XII p	556	—	0	167	145	4	50	923

Livraisons de houille et d'agglomérés aux consommateurs: Industrie sidérurgique

Forniture di carbon fossile e di agglomerati ai consumatori: Industria siderurgica

1.000 t

Période Periodo	Allemagne (R.F.) sans la Sarre Germania (R.F.) escl. la Sarre	Sarre	Belgique Belgio	France Francia	Italie Italia	Luxem- bourg Lussem- burgo	Pays-Bas Paesi Bassi	Commu- nauté Comunità
1951	1.901	322	574	2.219	613	32	71	5.732
1952	1.966	303	456	2.093	553	33	54	5.458
1953	1.803	291	351	1.733	192	17	23	4.410
1954	1.940	289	337	1.715	209 (a)	20	53	4.563
1955	2.188	305	330	1.680	225	26	36	4.791
1956	2.133	298	311	1.855	184	34	30	4.845
1957 p	1.560	302	213	1.639	172	28	24	3.937
1956 IV	213	29	30	169	17	3	3	464
V	170	26	28	155	17	3	1	399
VI	213	27	24	162	10	3	2	442
VII	193	23	18	142	25	3	1	404
VIII	179	21	20	130	10	3	2	364
IX	199	22	22	142	9	2	4	399
X	200	24	25	160	16	3	2	430
XI	165	21	27	157	18	2	3	394
XII	107	20	26	135	14	2	3	307
1957 I	125	24	23	161	29	2	2	365
II	180	27	23	166	20	3	2	422
III	90	23	22	156	25	3	2	321
IV	93	27	22	150	10	2	3	307
V	115	27	20	148	17	2	2	332
VI	137	23	15	122	13	2	2	316
VII	121	28	7	131	8	2	2	299
VIII	124	23	17	95	7	2	2	272
IX	102	22	17	117	8	2	2	270
X	153	24	17	132	6	2	1	335
XI	196	26	14	136	12	2	2	387
XII p	124	27	16	124	18	2	1	310

(a) Nouvelle série à partir de 1954 - Nuova serie a partire dal 1954

Livraisons de houille et d'agglomérés aux consommateurs: Autres industries

Forniture di carbon fossile e di agglomerati ai consumatori: Altre industrie

1.000 t

Période Periodo	Allemagne (R.F.) sans la Sarre Germania (R.F.) escl. la Sarre	Sarre	Belgique Belgio	France Francia	Italie Italia	Luxem- bourg Lussem- burgo	Pays-Bas Paesi Bassi	Communauté Comunità
1951	15.907	181	5.390	13.659	2.527	65	2.903	40.632
1952	16.130	177	4.424	11.327	2.245	56	2.690	37.049
1953	15.659	177	4.095	10.759	2.810	51	2.545	36.096
1954	18.064	169	4.200	11.260	2.202 (a)	49	2.355	38.295
1955	20.545	183	4.344	11.534	2.231	53	2.072	40.964
1956	19.581	193	4.355	12.964	2.094	61	1.905	41.152
1957 p	18.822	190	4.041	12.473	2.017	57	1.708	39.306
1956 IV	1.545	16	359	1.021	124	6	159	3.229
V	1.519	14	375	980	195	5	193	3.280
VI	1.793	14	376	1.180	195	5	176	3.739
VII	1.797	12	304	1.061	211	4	156	3.547
VIII	1.817	12	324	1.094	184	5	155	3.592
IX	1.645	16	363	1.098	191	4	159	3.475
X	1.664	17	465	1.235	198	4	159	3.742
XI	1.630	15	399	1.168	181	7	156	3.556
XII	1.386	20	386	1.081	189	6	155	3.223
1957 I	1.546	21	348	1.131	168	6	158	3.377
II	1.429	18	345	1.065	175	5	137	3.174
III	1.406	14	377	1.153	158	4	124	3.236
IV	1.614	14	372	1.073	141	5	134	3.353
V	1.775	13	398	1.079	145	4	152	3.568
VI	1.538	13	370	1.026	208	5	154	3.314
VII	1.733	13	286	1.102	142	4	150	3.430
VIII	1.644	14	347	947	209	5	150	3.315
IX	1.471	14	306	978	155	4	135	3.064
X	1.587	18	330	992	214	5	135	3.281
XI	1.632	18	288	972	145	5	146	3.206
XII p	1.448	20	273	955	155	4	133	2.988

(a) Nouvelle série à partir de 1954 · Nuova serie a partire dal 1954

Livraisons de houille et d'agglomérés aux consommateurs: Foyers domestiques et artisanat
 Forniture di carbon fossile e di agglomerati ai consumatori: Consumo domestico e artigianato

1.000 t

Période Periodo	Allemagne (R.F.) sans la Sarre Germania (R.F.) escl. la Sarre	Sarre	Belgique Belgio	France Francia	Italie Italia	Luxembourg Lussemburgo	Pays-Bas Paesi Bassi	Communauté Comunità
1951	8.355	277	7.742	14.814	353	97	4.187	35.825
1952	11.099	276	6.260	15.006	452	102	3.878	37.073
1953	9.522	276	6.427	13.798	382	85	3.964	34.454
1954	10.816	303	6.612	14.272	1.336 (a)	94	4.489	37.922
1955	11.839	332	6.767	14.369	1.293	104	4.642	39.346
1956	13.604	367	7.094	16.833	1.591	133	5.171	44.792
1957 p	12.794	306	6.952	17.997	1.127	118	4.583	43.876
1956 IV	1.018	13	544	1.204	28	7	371	3.185
V	971	13	527	1.188	132	6	403	3.242
VI	1.121	18	535	1.389	111	9	424	3.608
VII	1.167	26	438	1.186	103	12	449	3.381
VIII	1.174	43	520	1.388	115	14	428	3.682
IX	1.105	41	562	1.337	137	12	456	3.650
X	1.151	52	715	1.598	189	10	532	4.246
XI	1.239	50	718	1.620	187	21	490	4.324
XII	1.066	27	693	1.558	191	15	467	4.017
1957 I	1.263	31	712	1.707	292	17	478	4.500
II	1.114	21	684	1.569	57	12	395	3.851
III	1.140	17	606	1.541	111	10	383	3.809
IV	925	8	560	1.380	41	10	385	3.309
V	961	10	601	1.544	43	11	417	3.588
VI	841	12	590	1.519	63	8	349	3.381
VII	1.074	23	488	1.480	67	10	379	3.520
VIII	1.065	46	557	1.478	108	9	358	3.620
IX	1.028	45	534	1.354	85	8	308	3.365
X	1.203	40	605	1.456	122	8	383	3.817
XI	1.181	32	535	1.500	51	9	378	3.685
XII p	1.000	18	481	1.469	87	6	370	3.431

(a) Nouvelle série à partir de 1954 · Nuova serie a partire dal 1954

Livraisons de houille et d'agglomérés aux consommateurs: Divers, Berlin-Ouest
 Forniture di carbon fossile e di agglomerati ai consumatori: Vari, Berlino occidentale

1.000 t

Période · Periodo	Allemagne (R. F.) sans la Sarre · Germania (R. F.) escl. la Sarre	
	Divers · Vari	Berlin-Ouest · Berlino occidentale
1951	649	1.722
1952	571	2.274
1953	689	2.315
1954	550	1.913
1955	783	2.327
1956	711	2.397
1957	876	2.416
1956 IV	55	197
V	70	194
VI	69	225
VII	36	205
VIII	36	214
IX	28	204
X	62	198
XI	64	216
XII	67	177
1957 I	109	212
II	87	197
III	111	223
IV	49	193
V	65	220
VI	43	186
VII	70	199
VIII	53	188
IX	39	141
X	68	223
XI	88	237
XII	94	195

Livraisons de coke de four à tous les groupes de consommateurs (a)
 Forniture di coke da cokeria a tutte le categorie di consumatori (a)

1.000 t

Période Periodo	Allemagne (R.F.) sans la Sarre Germania (R.F.) escl. la Sarre	Sarre	Belgique Belgio	France Francia	Italie Italia	Luxembour- bourg Lussem- burgo	Pays-Bas Paesi Bassi	Communauté Comunità
1951	22.315	2.797	5.330	12.497	2.061	3.166	1.755	49.921
1952	25.550	3.040	5.223	14.031	2.094	3.303	1.757	54.998
1953	24.101	2.851	4.848	12.207	2.140	3.098	1.911	51.156
1954	24.798	2.841	5.180	12.490	2.447	3.113	2.020	52.889
1955	29.668	3.389	5.815	15.142	2.887	3.533	2.254	62.686
1956	31.423	3.543	6.270	16.679	3.342	3.644	2.506	67.408
1957 p	33.392	3.677	6.139	16.960	3.578	3.867	2.411	70.024
1956 IV	2.509	284	509	1.342	269	304	196	5.412
V	2.589	286	508	1.391	282	309	201	5.566
VI	2.618	295	507	1.374	277	294	188	5.552
VII	2.686	294	501	1.395	294	297	198	5.664
VIII	2.647	300	526	1.391	269	309	197	5.640
IX	2.530	294	522	1.385	275	329	189	5.524
X	2.708	313	552	1.459	283	301	242	5.858
XI	2.736	301	540	1.427	288	303	221	5.816
XII	2.661	295	547	1.476	303	305	226	5.813
1957 I	2.911	312	562	1.457	293	305	237	6.078
II	2.667	286	521	1.311	276	289	235	5.585
III	2.943	299	556	1.481	276	317	220	6.093
IV	2.767	302	533	1.399	301	353	197	5.852
V	2.843	314	540	1.467	317	343	217	6.041
VI	2.680	294	447	1.428	293	326	192	5.660
VII	2.807	310	316	1.434	321	333	185	5.705
VIII	2.839	318	527	1.367	317	333	170	5.871
IX	2.716	304	528	1.386	316	327	175	5.751
X	2.927	318	549	1.410	319	315	183	6.020
XI	2.747	314	520	1.384	284	315	192	5.756
XII p	2.545	307	541	1.437	265	312	206	5.613

(a) Y compris, le cas échéant, les livraisons aux usines à gaz, chemins de fer, navigation intérieure et soutes, centrales électriques
 Compresa, eventualmente, le fornitura alle officine del gas, ferrovie, navigazione interna e marittima, centrali elettriche

Livraisons de coke de four aux consommateurs:
Chemins de fer, navigation intérieure et soutes, centrales électriques (a)
Forniture di coke da cokeria ai consumatori:
Ferrovie, navigazione interna e marittima, centrali elettriche (a)

1.000 t

Période Periodo	Allemagne (R.F.) sans la Sarre Germania (R.F.) escl. la Sarre	Sarre	Belgique Belgio	France Francia	Italie Italia	Luxem- bourg Lussem- burgo	Pays-Bas Paesi Bassi	Commu- nauté Comunità
A. Chemins de fer · Ferrovie								
1951	189	5	19	28	—	—	16	257
1952	174	5	13	37	—	—	5	234
1953	149	6	19	55	—	—	5	234
1954	125	7	19	58	0	1	6	216
1955	124	7	16	74	—	1	5	227
1956	172	9	26	91	—	1	5	304
1957	152	8	15	94	—	1	5	274
MM 1951	16	0	2	2	—	—	1	21
1952	15	0	1	3	—	—	0	19
1953	12	1	2	5	—	—	0	20
1954	10	1	2	5	0	0	1	18
1955	10	1	2	6	—	0	0	19
1956	14	1	2	8	—	0	0	25
1957	13	1	1	8	—	0	0	23
B. Navigation intérieure et soutes · Navigazione interna e marittima								
1951	49	—	—	1	—	—	0	50
1952	41	—	—	2	—	—	0	43
1953	36	—	—	1	—	—	0	37
1954	33	—	—	0	—	—	0	33
1955	32	—	—	0	—	—	0	33
1956	33	—	0	0	—	—	0	34
1957	29	—	—	1	—	—	—	29
MM 1951	4	—	—	0	—	—	0	4
1952	3	—	—	0	—	—	0	3
1953	3	—	—	0	—	—	0	3
1954	3	—	—	0	—	—	0	3
1955	3	—	—	0	—	—	0	3
1956	3	—	0	0	—	—	0	3
1957	2	—	—	0	—	—	—	2
C. Centrales électriques · Centrali elettriche								
1951	29	—	16	66	—	—	.	111
1952	25	—	13	21	—	—	.	59
1953	26	—	23	69	—	—	.	118
1954	17	—	41	52	—	—	34	144
1955	49	—	32	43	—	—	36	160
1956	56	0	28	34	—	—	51	170
1957	85	0	45	24	—	—	62	217
MM 1951	2	—	1	6	—	—	.	6
1952	2	—	1	2	—	—	.	5
1953	2	—	2	6	—	—	.	10
1954	1	—	3	4	—	—	3	12
1955	4	—	3	4	—	—	3	13
1956	5	0	2	3	—	—	4	14
1957	7	0	4	2	—	—	5	18

(a) En raison des faibles tonnages livrés mensuellement à ces groupes de consommateurs, la statistique en est donnée seulement annuellement
In considerazione delle piccole quantità consegnate mensilmente a questi gruppi di consumatori, i dati statistici si riferiscono solamente all'intera annata

Livraisons de coke de four aux consommateurs: Industrie sidérurgique
 Forniture di coke da cokeria ai consumatori: Industria siderurgica

1.000 t

Période Periodo	Allemagne (R.F.) sans la Sarre Germania (R.F.) escl. la Sarre	Sarre	Belgique Belgio	France Francia	Italie Italia	Luxem- bourg Lussem- burgo	Pays-Bas Paesi Bassi	Commu- nauté Comunità
1951	11.371	2.600	4.372	9.468	754	3.099	537	32.201
1952	14.541	2.845	4.421	10.844	852	3.231	549	37.283
1953	12.461	2.656	4.085	9.248	867	3.044	590	32.951
1954	12.483	2.631	4.321	9.290	1.029	3.062	685	33.501
1955	16.158	3.162	4.918	11.757	1.357	3.480	735	41.566
1956	17.481	3.266	5.215	12.582	1.698	3.588	759	44.589
1957 p	18.751	3.436	5.158	13.090	1.862	3.810	811	46.917
1956 IV	1.427	265	429	1.049	138	300	62	3.669
V	1.427	270	433	1.075	140	306	63	3.714
VI	1.405	279	430	1.046	150	290	59	3.659
VII	1.484	274	417	1.077	162	292	60	3.767
VIII	1.461	272	440	1.070	143	306	64	3.756
IX	1.455	271	438	1.058	139	324	63	3.749
X	1.533	286	453	1.093	142	295	79	3.881
XI	1.511	277	444	1.064	144	296	65	3.801
XII	1.482	273	449	1.087	159	299	70	3.819
1957 I	1.585	283	458	1.088	149	298	72	3.933
II	1.468	262	424	990	147	283	57	3.631
III	1.596	288	457	1.128	160	311	73	4.014
IV	1.547	293	454	1.079	153	348	65	3.939
V	1.570	295	463	1.120	164	338	74	4.024
VI	1.491	280	376	1.087	155	321	63	3.772
VII	1.555	295	255	1.099	162	328	63	3.756
VIII	1.588	296	448	1.072	152	328	62	3.946
IX	1.542	279	450	1.096	152	322	64	3.906
X	1.669	292	467	1.128	161	312	74	4.102
XI	1.566	291	447	1.089	152	313	69	3.928
XII p	1.574	283	458	1.113	156	309	74	3.967

Livraisons de coke de four aux consommateurs: Autres industries
 Forniture di coke da cokeria ai consumatori: Altre industrie

1.000 t

Période Periodo	Allemagne (R.F.) sans la Sarre Germania (R.F.) escl. la Sarre	Sarre	Belgique Belgio	France Francia	Italie Italia	Luxem- bourg Lussem- burgo	Pays-Bas Paesi Bassi	Commu- nauté Comunità
1951	4.200	53	686	1.861	815	23	346	7.984
1952	4.440	43	583	1.859	645	17	327	7.914
1953	4.174	41	542	1.568	625	15	344	7.309
1954	4.413	40	573	1.768	586	13	270	7.663
1955	5.188	41	635	1.835	677	16	284	8.675
1956	5.449	47	720	2.123	674	19	383	9.415
1957 p	5.065	44	719	1.984	752	19	360	8.944
1956 IV	440	4	58	179	65	1	31	777
V	468	3	52	190	69	1	30	812
VI	504	2	55	186	53	1	30	831
VII	465	3	59	173	59	2	27	788
VIII	440	3	59	173	51	1	32	760
IX	434	4	54	171	57	2	29	750
X	459	5	66	188	55	3	36	810
XI	441	5	65	179	59	2	36	787
XII	423	4	69	180	52	2	35	765
1957 I	442	5	69	174	55	2	32	778
II	437	4	67	158	52	2	33	753
III	465	3	77	182	67	2	33	831
IV	438	2	64	168	84	1	28	787
V	440	3	59	181	80	1	31	795
VI	425	2	52	166	63	2	31	742
VII	445	3	45	163	69	2	26	752
VIII	425	3	56	138	61	2	27	711
IX	393	3	58	158	62	2	27	704
X	402	5	60	157	56	2	29	710
XI	372	5	55	164	57	1	31	684
XII p	380	4	58	174	47	1	31	695

Livraisons de coke de four aux consommateurs: Foyers domestiques et artisanat
 Forniture di coke da cokeria ai consumatori: Consumo domestico e artigianato

1.000 t

Période Periodo	Allemagne (R.F.) sans la Sarre Germania (R.F.) escl. la Sarre	Sarre	Belgique Belgio	France Francia	Italie Italia	Luxem- bourg Lussem- burgo	Pays-Bas Paesi Bassi	Commu- nauté Comunità
1951	3.705	139	237	1.073	492	44	856	6.546
1952	3.822	147	193	1.268	597	55	876	6.958
1953	4.586	148	179	1.266	648	39	972	7.838
1954	5.220	163	220	1.322	832	37	1.019	8.813
1955	5.988	179	209	1.432	853	36	1.181	9.877
1956	6.318	221	280	1.848	970	36	1.292	10.964
1957 p	6.887	189	202	1.767	963	37	1.153	11.198
1956 IV	497	15	20	105	65	3	97	802
V	471	13	19	117	72	2	104	798
VI	522	14	19	132	73	2	92	854
VII	550	16	18	132	73	2	98	889
VIII	502	23	22	134	76	2	94	854
IX	522	19	23	144	80	3	92	884
X	531	21	25	168	86	4	123	958
XI	568	18	27	175	86	4	115	993
XII	599	16	26	199	92	4	117	1.053
1957 I	629	23	31	185	89	4	129	1.091
II	567	19	27	155	77	4	136	984
III	679	7	17	162	49	4	107	1.024
IV	494	6	12	142	64	4	98	820
V	628	17	13	155	74	3	103	992
VI	593	11	12	167	76	4	92	954
VII	628	12	11	159	90	3	90	993
VIII	621	18	14	143	104	3	74	978
IX	588	20	13	120	102	3	80	926
X	562	20	15	116	102	2	72	889
XI	510	17	16	121	75	1	82	823
XII p	389	19	20	142	62	1	90	723

Livraisons de coke de four aux consommateurs: Divers, Berlin-Ouest
 Forniture di coke da cokeria ai consumatori: Vari, Berlino occidentale

1.000 t

Période · Periodo	Allemagne (R. F.) sans la Sarre · Germania (R. F.) escl. la Sarre	
	Divers · Vari	Berlin-Ouest · Berlino occidentale
1951	2.294	478
1952	2.053	454
1953	2.142	504
1954	2.191	376
1955	1.688	393
1956	1.431	423
1957	1.968	389
1956 IV	84	34
V	160	35
VI	126	37
VII	105	49
VIII	179	42
IX	59	38
X	118	37
XI	159	32
XII	107	26
1957 I	206	25
II	148	26
III	153	27
IV	221	35
V	127	42
VI	98	45
VII	114	38
VIII	131	41
IX	118	41
X	227	38
XI	250	22
XII	174	9

Livraisons de briquettes de lignite et semi-coke de lignite à tous les groupes de consommateurs
Forniture di mattonelle di lignite e semi-coke di lignite a tutte le categorie di consumatori

1.000 t

Période Periodo	Allemagne (R.F.) sans la Sarre Germania (R.F.) escl. la Sarre	Sarre	Belgique Belgio	France Francia	Italie Italia	Luxem- bourg Lussem- burgo	Pays-Bas Paesi Bassi	Commu- nauté Comunità
1951	15.064	55	99	393	—	145	300	16.056
1952	16.286	60 (a)	62	344	—	152	273	17.177
1953	17.245	76 (a)	77	449 (a)	13	131	262	18.253
1954	18.349	73 (a)	88	399 (a)	86	139	323	19.457
1955	18.939	94 (a)	97	476 (a)	84	148	338	20.176
1956	18.942	90 (a)	99	480 (a)	65	135	326	20.138
1956 IV	1.626	7	8	41	6	12	28	1.728
V	1.615	7	8	39	2	12	28	1.710
VI	1.724	6	8	35	3	12	28	1.816
VII	1.677	7	8	37	3	12	28	1.771
VIII	1.776	7	9	40	7	12	28	1.879
IX	1.569	7	9	38	5	12	26	1.665
X	1.707	8	7	46	6	12	29	1.814
XI	1.411	8	9	39	9	12	27	1.514
XII	1.291	8	10	54	7	12	28	1.409
1957 I	1.443	8	8	49	4	11	28	1.552
II	1.478	8	8	43	2	12	28	1.578
III	1.831	8	9	38	3	12	28	1.929
IV	1.682	7	9	33	11	12	28	1.782
V	1.815	7	9	38	5	13	29	1.915
VI	1.590	7	9	38	4	13	29	1.690
VII	1.764	7	9	43	6	13	29	1.871
VIII	1.757	7	10	37	8	13	28	1.860
IX	1.428	7	8	40	7	13	28	1.530
X	1.638	8	9	41	10	12	29	1.747
XI	1.523	8	8	44	5	12	25	1.624

(a) Y compris livraisons aux chemins de fer: France: 1953: 3
 1954: 5
 Comprese le forniture alle ferrovie: 1955: 5
 1956: 5
 Sarre: 1952: 1
 1953: 1
 1954: 1
 1955: 2
 1956: 2

Livraisons de briquettes de lignite et semi-coke de lignite aux consommateurs: Foyers domestiques et artisanat
 Forniture di mattonelle di lignite e semi-coke di lignite ai consumatori: Consumo domestico e artigianato

1.000 t

Période Periodo	Allemagne (R.F.) sans la Sarre Germania (R.F.) escl. la Sarre	Sarre	Belgique Belgio	France Francia	Italie Italia	Luxem- bourg Lussem- burgo	Pays-Bas Paesi Bassi	Communauté Comunità
1951	8.146	50	89	392	—	145	286	9.108
1952	8.697	55	54	344	—	152	258	9.560
1953	9.251	71	68	446	13	131	243	10.223
1954	10.326	70	80	394	86	139	323	11.418
1955	11.318	90	88	472	84	147	338	12.536
1956	11.605	86	90	476	65	134	326	12.782
1956 IV	1.006	7	6	40	6	12	28	1.105
V	1.013	7	7	39	2	12	28	1.107
VI	1.090	6	7	34	3	12	28	1.180
VII	1.040	6	7	37	3	12	28	1.132
VIII	1.131	6	8	39	7	12	28	1.231
IX	970	6	8	37	5	12	26	1.065
X	1.042	8	7	45	6	12	29	1.148
XI	835	8	8	39	9	12	27	937
XII	705	8	9	54	7	12	28	822
1957 I	813	8	7	49	4	11	28	921
II	883	8	7	42	2	12	28	982
III	1.206	8	9	38	3	12	28	1.302
IV	1.080	6	8	33	11	12	28	1.178
V	1.249	6	8	38	5	13	29	1.348
VI	1.040	7	8	38	4	12	29	1.139
VII	1.138	6	9	43	6	13	29	1.244
VIII	1.124	6	10	36	8	12	28	1.226
IX	849	6	8	39	7	12	28	949
X	992	8	8	41	10	12	29	1.100
XI	973	8	7	43	5	12	25	1.073

Livraisons de briquettes de lignite et semi-coke de lignite aux consommateurs:
Autres industries, chemins de fer, navigation

Forniture di mattonelle di lignite e semi-coke di lignite ai consumatori:
Altre industrie, ferrovie, navigazione

1.000 t

Période Periodo	Autres industries · Altre industrie				Chemins de fer Ferrovie	Navigation Navigazione
	Allemagne (R. F.) sans la Sarre Germania (R. F.) escl. la Sarre	Belgique Belgio	Pays-Bas Paesi Bassi	Communauté Comunità	Allemagne (R. F.) sans la Sarre Germania (R. F.) escl. la Sarre	Allemagne (R. F.) sans la Sarre Germania (R. F.) escl. la Sarre
1951	4.289	10	14	4.318 (a)	241	184
1952	4.698	8	14	4.724 (b)	248	97
1953	5.127	9	18	5.158 (c)	239	72
1954	5.476	8	0	5.486 (d)	258	45
1955	5.138	9	0	5.151 (e)	195	37
1956	5.040	10	—	5.053 (f)	183	34
1956 IV	410	1	—	412	11	3
V	406	1	—	407	8	2
VI	429	1	—	430	14	3
VII	439	1	—	440	20	3
VIII	458	1	—	459	21	3
IX	423	1	—	424	22	3
X	448	1	—	449	15	3
XI	403	1	—	404	13	2
XII	405	1	—	406	14	3
1957 I	391	1	—	393	13	3
II	377	1	—	378	10	3
III	410	1	—	411	7	3
IV	408	1	—	409	9	2
V	389	1	—	390	10	3
VI	368	1	—	369	14	2
VII	430	1	—	431	17	2
VIII	415	1	—	416	16	2
IX	397	1	—	398	15	2
X	421	1	—	422	13	2
XI	387	1	—	388	13	1

(a) Y compris en 1951 France: 1 · Ivi compreso nel 1951 Francia: 1
Sarre: 4 Sarre: 4

(b) Y compris en 1952 Sarre: 4 · Ivi compreso nel 1952 Sarre: 4

(c) Y compris en 1953 Sarre: 4 · Ivi compreso nel 1953 Sarre: 4

(d) Y compris en 1954 Sarre: 2 · Ivi compreso nel 1954 Sarre: 2

(e) Y compris en 1955 Sarre: 2 · Ivi compreso nel 1955 Sarre: 2

Luxembourg: 1 Lussemburgo: 1

(f) Y compris en 1956 Sarre: 2 · Ivi compreso nel 1956 Sarre: 2

Luxembourg: 1 Lussemburgo: 1

Livraisons de briquettes de lignite et semi-coke de lignite aux consommateurs:
Centrales électriques, industrie sidérurgique, divers, Berlin-Ouest

Forniture di mattonelle di lignite e semi-coke di lignite ai consumatori:
Centrali elettriche, industria siderurgica, vari, Berlino occidentale

1.000 t

Période Periodo	Centrales électriques Centrali elettriche	Industrie sidérurgique · Industria siderurgica			Divers Vari	Berlin-Ouest Berlino occidentale
	Allemagne (R. F.) sans la Sarre Germania (R. F.) escl. la Sarre	Allemagne (R. F.) sans la Sarre Germania (R. F.) escl. la Sarre	Pays-Bas Paesi Bassi	Communauté Comunità	Allemagne (R. F.) sans la Sarre Germania (R. F.) escl. la Sarre	Allemagne (R. F.) sans la Sarre Germania (R. F.) escl. la Sarre
1951	314	625	0	625	401	864
1952	273	810	1	811	311	1.152
1953	277	783	1	784	250	1.248
1954	299	771	—	771	210	964
1955	142	783	—	783	187	1.139
1956	106	748	—	748	159	1.068
1956 IV	5	64	—	64	17	110
V	11	59	—	59	9	106
VI	9	59	—	59	14	107
VII	7	58	—	58	7	103
VIII	6	59	—	59	5	94
IX	16	64	—	64	14	58
X	7	62	—	62	10	119
XI	12	62	—	62	11	72
XII	17	57	—	57	17	73
1957 I	10	56	—	56	15	140
II	11	55	—	55	12	126
III	13	59	—	59	10	123
IV	8	60	—	60	7	108
V	13	58	—	58	9	84
VI	11	58	—	58	9	87
VII	8	60	—	60	9	100
VIII	16	61	—	61	7	115
IX	11	54	—	54	9	92
X	9	65	—	65	9	127
XI	9	58	—	58	9	72

RÉCEPTIONS DE HOUILLE DES COKERIES



ARRIVI DI CARBONE FOSSILE ALLE COKERIE

Réceptions de houille des cokeries · Arrivi di carbon fossile alle cokerie

110 C

1.000 t

Période Periodo	Groupe V (a) Gruppo V			Groupe VI (a) Gruppo VI			Groupes III et IV (a) Gruppi III e IV			Groupes I, II et VII (a) Gruppi I, II e VII			Total Totale			Divers (c) Vari
	Total (b) Totale	dont fines di cui fini		Total (b) Totale	dont fines di cui fini		Total (b) Totale	dont fines di cui fini		Total (b) Totale	dont fines di cui fini		Total (b) Totale	dont fines di cui fini		
1954	57.923	56.215		14.223	12.036		3.380	3.235		458	449		75.983	71.935		564
1955	63.961	61.585		16.648	13.799		3.560	3.443		558	550		84.722	79.379		632
1956	66.164	63.624		17.817	14.244		3.269	3.215		829	814		88.079	81.907		637
1956	5.471	5.234		1.463	1.172		280	277		67	66		7.281	6.750		49
V	5.460	5.190		1.472	1.159		284	278		68	68		7.285	6.696		56
VI	5.439	5.206		1.512	1.196		290	283		80	80		7.320	6.767		56
VII	5.578	5.377		1.479	1.177		245	241		83	82		7.387	6.877		55
VIII	5.544	5.349		1.491	1.178		257	253		64	63		7.355	6.845		63
IX	5.357	5.196		1.443	1.140		249	246		67	65		7.118	6.648		62
X	5.647	5.449		1.552	1.237		275	270		75	71		7.547	7.028		61
XI	5.551	5.365		1.466	1.156		249	245		72	69		7.339	6.836		58
XII	5.578	5.353		1.430	1.145		262	258		75	72		7.342	6.826		57
1957	5.891	5.689		1.576	1.248		261	256		81	78		7.808	7.271		57
I	5.070	4.841		1.762	1.463		260	254		71	69		7.163	6.626		53
II	5.842	5.544		1.657	1.355		274	267		78	76		7.850	7.241		58
III	5.750	5.377		1.585	1.280		288	276		68	66		7.692	7.000		63
IV	5.807	5.501		1.655	1.336		314	301		79	78		7.855	7.215		58
V	5.446	5.200		1.513	1.232		272	261		60	60		7.291	6.755		54
VI	5.567	5.331		1.582	1.298		263	258		77	76		7.487	6.961		52
VII	5.650	5.402		1.532	1.220		357	353		79	73		7.618	7.047		51
VIII	5.331	5.080		1.484	1.198		348	343		77	76		7.239	6.696		51
IX	5.710	5.432		1.690	1.386		301	292		79	79		7.779	7.189		52
X	5.663	5.409		1.666	1.358		291	289		82	82		7.703	7.135		53

En provenance des pays de la Communauté · Proveniente dai paesi della Comunità

En provenance de pays tiers · Proveniente da paesi terzi

1954	2.110	2.087	278	249	129	129	24	24	2.562	2.490	193
1955	4.645	4.529	398	389	283	283	23	23	5.350	5.223	384
1956	8.559	8.504	380	373	604	608	7	7	9.546	9.484	399
1956	693	669	16	15	39	43	1	1	753	724	35
	738	738	28	28	43	43	—	—	810	810	30
	749	749	33	33	48	48	1	1	831	831	30
	710	707	29	29	50	50	—	—	787	784	37
	791	784	28	28	50	50	0	0	870	863	32
	800	795	29	29	42	42	—	—	871	865	46
	850	840	29	28	57	57	—	—	935	924	22
	729	729	45	45	64	64	—	—	837	837	54
	665	660	65	60	46	46	—	—	771	765	34
1957	583	583	31	19	57	57	—	—	671	659	37
	585	585	48	33	41	41	1	1	675	661	32
	689	689	50	29	56	56	—	—	795	774	18
	710	710	60	52	38	38	0	0	808	800	24
	776	774	58	39	100	100	1	1	935	915	27
	801	801	43	38	57	57	3	3	904	899	83
	780	774	12	12	28	28	3	3	824	818	29
	770	768	35	35	53	53	3	3	860	859	58
	738	738	22	22	41	41	0	0	803	803	57
	752	747	37	37	58	58	4	4	849	844	38
	678	677	22	22	41	41	2	2	745	744	54

(a) Voir tableau page XXIV · Vedere tabella pagina XXIV

(b) Fines, classés et criblés · Fini, pezzatura e grosso

(c) Autres sortes non reprises dans les précédentes colonnes et poussier de coke · Altri calibri non considerati nelle precedenti colonne e polverone di coke

Réceptions de houille des cokeries - Arrivi di carbon fossile alle cokerie

111 C

1.000 t

Période Periodo	Groupe V Gruppo V		Groupe VI Gruppo VI		Groupes III et IV Gruppi III e IV		Groupes I, II et VII Gruppi I, II e VII		Total Totale		Divers (c) Vari
	Total (b) Totale	dont fines di cui fini	Total (b) Totale	dont fines di cui fini	Total (b) Totale	dont fines di cui fini	Total (b) Totale	dont fines di cui fini	Total (b) Totale	dont fines di cui fini	
1954	39.674	39.486	6.025	6.023	761	759	14	14	46.475	46.282	65
1955	46.145	45.699	6.434	6.408	879	877	16	16	53.469	53.002	59
1956	48.985	48.364	6.706	6.694	796	795	4	4	56.491	55.857	66
1957 P	48.682	48.145	8.861	8.861	978	978	41	41	58.560	58.023	75
1956	4.013	3.952	556	556	68	68	-	-	4.636	4.575	5
IV	4.038	3.988	555	555	72	72	-	-	4.665	4.616	5
V	3.982	3.931	557	557	72	72	1	1	4.612	4.562	5
VII	4.056	4.005	546	546	70	70	-	-	4.672	4.620	5
VIII	4.121	4.069	566	566	67	67	-	-	4.754	4.702	6
IX	3.990	3.941	530	530	58	58	0	0	4.579	4.529	5
X	4.228	4.166	563	562	66	66	0	0	4.857	4.795	7
XI	4.168	4.091	544	544	59	59	1	1	4.752	4.695	6
XII	4.167	4.092	563	562	62	62	1	1	4.771	4.716	6
1957	4.408	4.365	598	598	56	56	1	1	5.063	5.020	6
I	3.616	3.581	857	857	70	70	1	1	4.544	4.509	6
II	4.153	4.109	767	767	64	64	1	1	4.984	4.940	8
III	4.074	4.008	731	731	71	71	1	1	4.877	4.811	8
IV	4.166	4.093	750	750	101	101	1	1	4.998	4.945	7
V	3.922	3.875	702	702	80	80	1	1	4.705	4.658	5
VI	4.136	4.094	751	751	98	98	1	1	4.986	4.943	6
VII	4.091	4.045	726	726	79	79	2	2	4.904	4.858	6
VIII	3.884	3.840	715	715	86	86	9	9	4.692	4.648	6
IX	4.171	4.127	798	798	97	97	8	8	5.073	5.029	5
X	4.109	4.070	758	758	94	94	7	7	4.967	4.927	5
XI	3.972	3.938	708	708	82	82	5	5	4.766	4.732	6
XII							4	4			7

En provenance d'Allemagne (RF) sans la Sarre et des autres pays de la Communauté
Proveniente dalla Germania (R. F.) escl. la Sarre e dagli altri paesi della Comunità

En provenance de pays tiers • Proveniente da paesi terzi

1954	40	40	18	—	—	—	—	—	—	—	—	40	58	45	—
1955	229	229	—	—	—	—	—	—	—	—	—	229	229	38	—
1956	963	963	—	—	—	—	—	—	—	—	—	963	963	71	—
1957 P	1.065	1.065	—	—	—	—	—	—	—	—	—	1.065	1.065	104	—
1956	50	50	—	—	—	—	—	—	—	—	—	50	50	120	—
V	105	105	—	—	—	—	—	—	—	—	—	105	105	77	—
VI	103	103	—	—	—	—	—	—	—	—	—	103	103	113	—
VII	97	97	—	—	—	—	—	—	—	—	—	97	97	107	—
VIII	75	75	—	—	—	—	—	—	—	—	—	75	75	117	—
IX	136	136	—	—	—	—	—	—	—	—	—	136	136	105	—
X	133	133	—	—	—	—	—	—	—	—	—	133	133	100	—
XI	89	89	—	—	—	—	—	—	—	—	—	89	89	—	—
XII	68	68	—	—	—	—	—	—	—	—	—	68	68	—	—
1957	45	45	—	—	—	—	—	—	—	—	—	45	45	—	—
I	38	38	—	—	—	—	—	—	—	—	—	38	38	—	—
II	71	71	—	—	—	—	—	—	—	—	—	71	71	—	—
III	104	104	—	—	—	—	—	—	—	—	—	104	104	—	—
IV	68	68	—	—	—	—	—	—	—	—	—	68	68	—	—
V	120	120	—	—	—	—	—	—	—	—	—	120	120	—	—
VI	77	77	—	—	—	—	—	—	—	—	—	77	77	—	—
VII	113	113	—	—	—	—	—	—	—	—	—	113	113	—	—
VIII	107	107	—	—	—	—	—	—	—	—	—	107	107	—	—
IX	117	117	—	—	—	—	—	—	—	—	—	117	117	—	—
X	105	105	—	—	—	—	—	—	—	—	—	105	105	—	—
XI	100	100	—	—	—	—	—	—	—	—	—	100	100	—	—
XII	—	—	—	—	—	—	—	—	—	—	—	—	—	—	—

(a) Voir tableau page XXIV • Vedere tabella pagina XXIV

(b) Fines, classés et criblés • Fini, pezzatura e grosso

(c) Autres sortes non reprises dans les précédentes colonnes et poussier de coke • Altri calibri non considerati nelle precedenti colonne e polverone di coke

Réceptions de houille des cokeries · Arrivi di carbon fossile alle cokerie

1.000 t

Période Periodo	Groupe V (a) Gruppo V		Groupe VI (a) Gruppo VI		Groupes III et IV (a) Gruppi III e IV		Groupes I, II et VII (a) Gruppi I, II e VII		Total Totale		Divers (c) Vari
	Total (b) Totale	dont fines di cui fini	Total (b) Totale	dont fines di cui fini	Total (b) Totale	dont fines di cui fini	Total (b) Totale	dont fines di cui fini	Total (b) Totale	dont fines di cui fini	
1954	5.211	4.598	1.088	1.031	955	919	67	66	7.321	6.613	287
1955	4.380	3.633	2.116	1.886	979	951	88	88	7.564	6.560	251
1956	4.216	3.334	2.439	1.880	1.028	986	85	85	7.768	6.284	188
1957 p	4.957	3.820	1.457	1.164	1.020	983	98	98	7.531	6.062	118
1956	366	286	188	161	92	90	7	7	653	544	14
IV	345	254	208	163	92	87	7	7	653	511	19
V	379	287	212	156	93	86	7	7	690	536	20
VII	355	284	195	148	62	59	6	6	619	497	15
VIII	355	282	197	139	72	68	5	5	629	495	21
IX	347	287	201	144	75	72	7	7	630	510	19
X	384	314	225	167	93	88	8	8	709	577	17
XI	317	255	202	153	91	87	8	8	618	503	15
XII	352	287	209	150	88	84	9	9	658	529	14
1957	323	263	194	136	97	92	8	8	621	499	14
I	342	258	158	114	90	84	8	8	598	464	12
II	477	354	135	92	97	93	9	9	717	548	13
III	490	363	133	85	96	91	9	9	728	548	17
IV	474	364	124	91	93	88	8	8	699	551	12
V	378	301	103	81	82	79	6	6	569	467	8
VI	293	229	66	51	48	47	3	3	411	330	8
VII	438	342	99	90	81	80	7	7	625	518	9
VIII	408	306	117	109	88	86	6	6	619	507	6
IX	431	334	108	103	84	83	7	7	630	526	6
X	423	324	116	112	84	82	13	13	636	530	6
XI	480	382	104	100	80	78	14	14	678	574	7
XII											

En provenance de Belgique et des autres pays de la Communauté · Proveniente dal Belgio e dagli altri paesi della Comunità

En provenance de pays tiers · Proveniente da paesi terzi

1954	368	353	—	—	13	13	24	24	24	405	391	6
1955	769	738	—	—	47	47	20	20	20	838	805	—
1956	1.484	1.462	—	—	139	139	7	7	7	1.630	1.608	—
1957 P	1.484	1.467	1	—	157	157	7	7	7	1.647	1.632	—
1956	129	124	—	—	3	3	1	1	1	132	127	—
V	83	83	—	—	6	6	—	—	—	90	90	—
VI	115	115	—	—	8	8	1	1	1	123	123	—
VII	125	122	—	—	8	8	—	—	—	133	130	—
VIII	109	102	—	—	13	13	0	0	0	122	115	—
IX	106	101	—	—	8	8	—	—	—	115	109	—
X	140	140	—	—	22	22	—	—	—	161	161	—
XI	196	196	—	—	18	18	—	—	—	214	214	—
XII	136	131	—	—	15	15	—	—	—	146	146	—
1957	97	97	—	—	31	31	—	—	—	127	127	—
I	109	109	—	—	9	9	1	1	1	119	119	—
II	130	130	—	—	10	10	—	—	—	140	140	—
III	148	148	—	—	4	4	0	0	0	152	152	—
IV	179	177	—	—	4	4	—	—	—	183	182	—
V	85	85	—	—	3	3	1	1	1	89	89	—
VI	137	131	—	—	13	13	1	1	1	151	145	—
VII	94	92	—	—	23	23	1	1	1	118	117	—
VIII	113	113	—	—	19	19	19	19	19	132	132	—
IX	155	150	1	—	21	21	2	2	2	178	173	—
X	120	119	—	—	16	16	—	—	—	136	135	—
XI	117	116	—	—	4	4	1	1	1	122	121	—
XII			—	—								

(a) Voir tableau page XXIV · Vedere tabella pagina XXIV

(b) Fines, classés et criblés · Fini, pezzatura e grosso

(c) Autres sortes non reprises dans les précédentes colonnes et poussier de coke · Altri calibri non considerati nelle precedenti colonne e polverone di coke

Réceptions de houille des cokeries · Arrivi di carbon fossile alle cokerie

1.000 t

Période Periodo	Groupe V Gruppo V		Groupe VI Gruppo VI		Groupes III et IV (a) Gruppi III e IV		Groupes I, II et VII (a) Gruppi I, II e VII		Total Totale		Divers (c) Vari
	Total (b) Totale	dont fines di cui fini	Total (b) Totale	dont fines di cui fini	Total (b) Totale	dont fines di cui fini	Total (b) Totale	dont fines di cui fini	Total (b) Totale	dont fines di cui fini	
1954	7.381	6.609	3.083	1.870	1.205	1.098	153	146	11.822	9.723	151
1955	7.887	7.065	3.737	2.172	1.208	1.121	220	212	13.053	10.572	261
1956	7.303	6.586	4.170	2.181	995	986	273	258	12.743	10.013	289
1956	624	555	354	177	87	86	23	22	1.088	841	23
V	590	524	344	163	81	80	25	25	1.040	792	25
VI	583	535	364	191	92	92	28	28	1.067	846	24
VII	612	553	352	183	74	73	32	31	1.071	840	27
VIII	601	547	346	168	80	80	21	20	1.047	815	29
IX	560	523	333	169	76	76	18	16	987	784	30
X	595	554	360	193	75	75	24	20	1.054	843	28
XI	632	589	352	179	68	68	23	20	1.076	857	27
XII	619	550	307	164	75	75	28	25	1.029	814	27
1957	685	617	383	194	78	78	29	26	1.175	915	27
II	630	569	361	179	63	63	21	19	1.076	830	26
III	715	641	371	187	71	68	20	18	1.178	914	27
IV	716	619	356	174	75	68	17	15	1.164	877	28
V	718	641	380	178	78	74	21	20	1.197	912	29
VI	659	588	355	172	76	68	19	19	1.109	849	30
VII	644	580	353	177	71	67	21	21	1.088	845	29
VIII	627	567	404	180	84	81	21	21	1.137	850	26
IX	630	565	378	170	65	62	19	19	1.092	817	30
X	687	574	396	176	83	77	21	21	1.187	849	32
XI	679	584	409	188	72	72	20	20	1.180	863	33

En provenance de la France et des autres pays de la Communauté · Proveniente dalla Francia e dagli altri paesi della Comunità

En provenance de pays tiers · Proveniente da paesi terzi

1954	255	77	77	—	—	—	—	—	—	323	—
1955	880	20	20	11	11	3	3	11	913	828	—
1956	2.831	58	54	251	247	—	—	247	3.142	3.103	—
1956	244	—	—	25	21	—	—	21	269	246	—
IV	239	—	—	27	27	—	—	27	267	267	—
V	233	—	—	17	17	—	—	17	251	251	—
VI	263	—	—	23	23	—	—	23	285	285	—
VII	276	—	—	9	9	—	—	9	286	286	—
VIII	265	—	—	15	15	—	—	15	279	279	—
IX	279	9	9	26	26	—	—	26	314	304	—
X	232	16	16	18	18	—	—	18	266	266	—
XI	195	30	26	18	18	—	—	18	244	238	—
XII	—	—	—	—	—	—	—	—	—	—	—
1957	152	17	6	13	13	—	—	13	182	171	—
I	192	15	—	18	18	—	—	18	224	210	—
II	169	26	5	22	22	—	—	22	216	195	—
III	145	22	14	6	6	—	—	6	173	165	—
IV	170	19	—	76	76	—	—	76	265	246	—
V	250	5	—	26	26	—	—	26	281	276	—
VI	214	—	—	5	5	—	—	5	219	219	—
VII	230	—	—	7	7	—	—	7	237	237	—
VIII	190	—	—	9	9	—	—	9	200	200	—
IX	160	—	—	11	11	—	—	11	170	170	—
X	141	—	—	10	10	—	—	10	151	151	—
XI	—	—	—	—	—	—	—	—	—	—	—

(a) Voir tableau page XXIV · Vedere tabella pagina XXIV

(b) Fines, classés et criblés · Fini, pezzatura e grosso

(c) Autres sortes non reprises dans les précédentes colonnes et poussier de coke · Altri calibri non considerati nelle precedenti colonne e polverone di coke

Réceptions de houille des cokeries · Arrivi di carbon fossile alle cokerie

114 C

1.000 t

Période Periodo	Groupe V Gruppo V			Groupe VI Gruppo VI			Groupes III et IV Gruppi III e IV			Groupes I, II et VII Gruppi I, II e VII			Total Totale	Divers (c) Vari	
	Total (b) Totale	dont fines di cui fini		Total (b) Totale	dont fines di cui fini		Total (b) Totale	dont fines di cui fini		Total (b) Totale	dont fines di cui fini				
1954	1.424	1.413		3	7								1.427	1.413	—
1955	1.031	930											1.038	936	—
1956	1.192	1.130											1.192	1.130	—
1957 P	1.298	1.070											1.298	1.070	—
1956	103	97											103	97	—
V	100	84											100	84	—
VI	115	97											115	97	—
VII	169	169											169	169	—
VIII	90	90											90	90	—
IX	92	92											92	92	—
X	58	58											58	58	—
XI	86	84											86	84	—
XII	78	62											78	62	—
1957	101	97											101	97	—
II	137	115											137	115	—
III	116	94											116	94	—
IV	121	70											121	70	—
V	119	91											119	91	—
VI	124	108											124	108	—
VII	118	90											118	90	—
VIII	115	106											115	106	—
IX	77	70											77	70	—
X	71	52											71	52	—
XI	99	89											99	89	—
XII	100	88											100	88	—
1958	49	49											49	49	—

En provenance des autres pays de la Communauté · Proveniente dagli altri paesi della Comunità

En provenance de pays tiers · Provenienti da paesi terzi

1954	1.179	1.179	183	172	117	117	—	—	1.479	1.468	187
1955	2.002	2.002	378	369	225	225	—	—	2.605	2.596	384
1956	2.205	2.205	321	318	217	217	—	—	2.743	2.740	399
1957 p	2.436	2.436	331	330	229	229	13	13	3.016	3.015	504
1956	183	183	16	15	15	15	—	—	215	214	35
V	216	216	28	28	10	10	—	—	253	253	30
VI	179	179	33	33	23	23	—	—	235	235	30
VII	150	150	29	29	19	19	—	—	197	197	37
VIII	237	237	28	28	28	28	—	—	293	293	32
IX	221	221	29	20	20	20	—	—	269	269	46
X	223	223	20	9	9	9	—	—	252	251	22
XI	118	118	29	28	28	28	—	—	174	174	54
XII	179	179	35	34	13	13	—	—	226	226	34
1957	177	177	14	13	13	13	—	—	205	204	37
I	154	154	33	33	14	14	—	—	202	202	32
II	213	213	24	24	24	24	—	—	262	262	18
III	142	142	38	38	28	28	—	—	208	208	24
IV	213	213	39	39	20	20	1	1	273	273	27
V	247	247	38	38	28	28	2	2	315	315	83
VI	227	227	12	12	10	10	2	2	252	252	29
VII	252	252	35	35	23	23	2	2	311	311	58
VIII	254	254	22	22	13	13	0	0	290	290	57
IX	197	197	36	36	26	26	2	2	261	261	38
X	204	204	22	22	15	15	2	2	245	245	54
XI	156	156	18	18	15	15	2	2	192	192	47
1958	192	192	47	46	35	35	2	2	276	275	49

(a) Voir tableau page XXIV · Vedere tabella pagina XXIV

(b) Fines, classés et criblés · Fini, pezzatura e grosso

(c) Autres sortes non reprises dans les précédentes colonnes et poussier de coke · Altri calibri non considerati nelle precedenti colonne e polverone di coke

Réceptions de houille des cokeries · Arrivi di carbon fossile alle cokerie

1.000 t

Période Periodo	Groupe V Gruppo V			Groupe VI Gruppo VI			Groupes III et IV Gruppi III e IV			Groupes I, II et VII Gruppi I, II e VII			Total		Divers (c) Vari
	Total (b) Totale	dont fines di cui fini		Total (b) Totale	dont fines di cui fini		Total (b) Totale	dont fines di cui fini		Total (b) Totale	dont fines di cui fini		Total (b) Totale	dont fines di cui fini	
		(a)	(a)		(a)	(a)		(a)	(a)						
1954	4.150	4.028	12	12	16	16	16	1	1	1	4.179	4.058	0		
1955	4.425	4.165	—	—	7	7	7	—	—	—	4.433	4.171	0		
1956	4.398	4.142	1	1	—	—	—	—	—	—	4.399	4.143	—		
1957 p	4.276	3.944	—	—	0	0	0	—	—	—	4.276	3.944	—		
1956	359	338	—	—	—	—	—	—	—	—	359	338	—		
V	383	336	—	—	—	—	—	—	—	—	383	336	—		
VI	373	349	—	—	—	—	—	—	—	—	373	349	—		
VII	380	360	—	—	—	—	—	—	—	—	380	360	—		
VIII	372	356	1	1	—	—	—	—	—	—	373	357	—		
IX	363	348	—	—	—	—	—	—	—	—	363	348	—		
X	379	354	—	—	—	—	—	—	—	—	379	354	—		
XI	365	343	—	—	—	—	—	—	—	—	365	343	—		
XII	378	358	—	—	—	—	—	—	—	—	378	358	—		
1957	370	343	—	—	0	0	0	—	—	—	370	343	—		
I	341	314	—	—	0	0	0	—	—	—	341	314	—		
II	378	343	—	—	—	—	—	—	—	—	378	343	—		
III	346	314	—	—	—	—	—	—	—	—	346	314	—		
IV	359	308	—	—	—	—	—	—	—	—	359	308	—		
V	374	324	—	—	—	—	—	—	—	—	374	324	—		
VI	374	336	—	—	—	—	—	—	—	—	374	336	—		
VII	327	337	—	—	—	—	—	—	—	—	327	337	—		
VIII	345	294	—	—	—	—	—	—	—	—	345	294	—		
IX	349	338	—	—	—	—	—	—	—	—	349	338	—		
X	367	353	—	—	—	—	—	—	—	—	367	353	—		

En provenance des Pays-Bas et des autres pays de la Communauté · Proveniente dai Paesi Bassi e dagli altri paesi della Comunità

En provenance de pays tiers · Proveniente da paesi terzi

1954	268	268																	268
1955	765	765																	765
1956	1.071	1.071																	1.071
1957 P	1.322	1.322																	1.322
1956	87	87																	87
V	95	95																	95
VI	119	119																	119
VII	75	75																	75
VIII	94	94																	94
IX	72	72																	72
X	75	75																	75
XI	94	94																	94
XII	87	87																	87
1957	112	112																	112
I	92	92																	92
II	106	106																	106
III	171	171																	171
IV	146	146																	146
V	99	99																	99
VI	125	125																	125
VII	81	81																	81
VIII	74	74																	74
IX	123	123																	123
X	108	108																	108
XI	85	85																	85
XII																			

(a) Voir tableau page XXIV · Vedere tabella pagina XXIV

(b) Fines, classés et criblés · Fini, pezzatura e grosso

(c) Autres sortes non reprises dans les précédentes colonnes et poussier de coke · Altri calibri non considerati nelle precedenti colonne e polverone di coke

Réceptions de houille des cokeries · Arrivi di carbon fossile alle cokerie

1.000 t

Période Periodo	Groupe V Gruppo V			Groupe VI Gruppo VI			Groupes III et IV (a) Gruppi III e IV			Groupes I, II et VII (a) Gruppi I, II e VII			Total Totale			Divers (c) Vari
	Total (b) Totale	dont fines di cui fini		Total (b) Totale	dont fines di cui fini		Total (b) Totale	dont fines di cui fini		Total (b) Totale	dont fines di cui fini		Total (b) Totale	Total (b) Totale		
1954	81	81	3.100	4.012	443	443	222	222	4.759	3.847	61					
1955	93	93	3.326	4.354	487	487	234	234	5.165	4.138	61					
1956	68	68	3.491	4.497	450	450	469	469	5.493	4.487	93					
1957 p	48	48	3.454	4.403	623	623	528	528	5.605	4.640	115					
1956	6	6	278	365	33	33	37	37	442	355	7					
V	4	4	278	365	39	39	36	36	444	357	7					
VI	7	7	292	379	33	33	44	44	463	377	7					
VII	6	6	300	386	39	39	45	45	476	391	8					
VIII	5	5	304	381	38	38	38	38	462	386	7					
IX	5	5	297	379	40	40	42	42	467	385	8					
X	3	3	315	404	41	41	43	43	490	401	9					
XI	3	3	280	368	31	31	40	40	442	354	10					
XII	4	4	269	351	37	37	37	37	428	347	10					
1957	4	4	320	401	30	30	43	43	478	397	10					
I	4	4	313	386	37	37	41	41	467	394	9					
II	4	4	309	384	42	42	48	48	477	402	10					
III	3	3	290	365	46	46	41	41	456	380	10					
IV	3	3	317	401	42	42	49	49	496	408	10					
V	4	4	277	353	34	34	34	34	425	349	11					
VI	4	4	319	412	46	46	51	51	510	417	9					
VII	2	2	224	303	113	113	42	42	463	377	10					
VIII	5	5	204	274	109	109	44	44	432	360	10					
IX	5	5	309	388	37	37	44	44	473	393	10					
X	5	5	300	383	41	41	44	44	472	388	8					
XI	4	4	272	353	52	52	47	47	456	375	9					
XII	5	5														

En provenance de la Sarre et des autres pays de la Communauté · Proveniente dalla Sarre e dagli altri paesi della Comunità

(a) Voir tableau page XXIV · Vedere tabella pagina XXIV

(b) Fines, classés et criblés · Fini, pezzatura e grosso

(c) Autres sortes non reprises dans les précédentes colonnes et poussier de coke · Altri calibri non considerati nelle precedenti colonne e polverone di coke

Réceptions de houille des fabriques de semi-coke (a)
Arrivi di carbon fossile dalle fabbriche di semi-coke (a)

1.000 t

Période Periodo	France · Francia						Sarre		Pays-Bas Paesi Bassi	
	Groupe V (b) Gruppo V	Groupe VI (b) Gruppo VI		Groupes I, II, VII (b) Gruppi I, II, VII		Divers (d) Vari	Groupe VI (b) Gruppo VI	Divers (d) Vari	Groupe II Gruppo II	Fines Fini
		Total (c) Totale	dont fines di cui fini		Total (c) Totale					
	Fines Fini			Fines Fini			Fines Fini			
En provenance de la Communauté · Proveniente dalla Comunità										
1954	92	304	292	45	441	1	95	11	22	
1955	74	318	292	58	447	2	125	11	38	
1956	92	315	295	56	464	2	137	15	41	
1957 p							135	13	0	
1956	8	25	23	5	38	0	11	1	4	
IV	9	27	24	6	41	0	12	1	4	
V	8	26	23	3	37	0	12	1	3	
VI	8	27	24	4	39	0	12	1	4	
VII	8	27	27	5	40	0	12	1	4	
VIII	8	27	27	5	38	0	12	1	4	
IX	7	25	24	5	37	—	12	1	4	
X	8	26	26	5	39	0	12	1	4	
XI	8	26	25	3	37	0	11	1	3	
XII	8	26	26	4	38	0	12	1	3	
1957										
I	8	26	25	3	37	0	12	1	0	
II	8	23	22	2	33	0	11	1	—	
III	8	26	25	3	37	0	11	1	—	
IV	9	26	24	2	37	0	11	1	—	
V	9	27	26	1	37	0	12	1	—	
VI	9	26	26	2	36	0	11	1	—	
VII	8	27	26	1	37	0	11	1	—	
VIII	9	27	27	0	35	0	11	1	—	
IX	8	26	25	0	34	1	11	1	—	
X	8	28	27	0	36	0	13	1	—	
XI	8	27	27	0	35	0	10	1	—	
XII	8	27	26	—	35	0	11	1	—	

(a) Pour les Pays-Bas: réceptions de houille pour la fabrication du «Synthraciet» · Arrivi di carbon fossile per la fabbricazione del «Synthraciet» per Paesi Bassi

(b) Voir tableau page XXIV · Vedere tabella pagina XXIV

(c) Fines, classés et criblés · Fini, pezzatura e grosso

(d) Autres sortes non comprises dans les précédentes colonnes et poussier de coke · Altri calibri non considerati nelle precedenti colonne e polverone di coke

STOCKS CHEZ LES CONSOMMATEURS



STOCKS PRESSO I CONSUMATORI

Stocks de houille et d'agglomérés chez les consommateurs
 Stocks di carbon fossile e agglomerati di carbon fossile presso i consumatori

1.000 t

Période Periodo	Stocks par groupes de consommateurs · Stocks per gruppi di consumatori							
	Cokeries (houille) Cokerie (carbon fossile)	Fabr. d'agglomérés (houille) Fabbr. di agglomerati (carb. fossile)	Chemins de fer Ferrovie	Centrales élecrr. Centrali elettr.	Usines à gaz Officine del gas	Ind. sidé- rurgique Ind. side- rurgica	Ind. diverses (a) Ind. diverse	Total Totale
1953	1.311	439	1.484	2.399	1.167	312	3.666	10.778
1954	1.381	346	1.300	2.776	1.068	301	3.350	10.522
1955	1.798	318	1.036	3.018	1.055	347	4.332	11.904
1956	2.155	231	1.203	4.764	1.170	408	5.116	15.047
1957 p	2.913	482	1.877	6.740	1.964	423	5.780	20.179
1953 IX	1.232	457	1.872	2.700	1.132	287	4.588	12.268
XII	1.311	439	1.484	2.399	1.167	312	3.666	10.778
1954 III	1.332	323	1.426	2.529	916	308	3.340	10.174
VI	1.315	358	1.411	2.812	986	292	3.614	10.788
IX	1.435	343	1.661	3.211	1.166	283	4.594	12.693
XII	1.381	346	1.300	2.776	1.068	301	3.350	10.522
1955 III	1.455	257	955	2.500	733	322	3.109	9.331
VI	1.685	299	1.011	2.852	786	355	3.796	10.784
IX	1.610	441	1.246	3.796	1.041	359	5.069	13.562
XII	1.798	318	1.036	3.018	1.055	347	4.332	11.904
1956 III	1.926	157	727	2.379	806	327	3.596	9.918
VI	2.268	147	1.051	3.699	999	416	4.282	12.862
IX	2.291	235	1.404	5.344	1.367	454	6.061	17.156
XII	2.155	231	1.203	4.764	1.170	408	5.116	15.047
1957 III	2.138	372	1.135	4.487	1.215	453	4.921	14.721
VI	2.749	486	1.820	6.082	1.580	475	5.675	18.867
IX	2.630	676	1.960	7.836	1.880	452	6.669	22.103
XII p	2.913	482	1.877	6.740	1.964	423	5.780	20.179

(a.) Non compris la Belgique · Non compreso il Belgio

Stocks de coke de four chez les consommateurs
 Stocks di coke da cokeria presso i consumatori

1.000 t

En fin de période A fine periodo	Stocks par groupes de consommateurs · Stocks per gruppi di consumatori		
	Industrie sidérurgique Industria siderurgica	Industries diverses (a) Industria diverse	Total Totale
1953	962	930	1.892
1954	868	980	1.848
1955	971	1.159	2.130
1956	1.307	1.447	2.754
1957 p	2.160	1.527	3.687
1953 IX	1.129	1.100	2.229
XII	962	930	1.892
1954 III	866	740	1.606
VI	783	918	1.701
IX	782	1.029	1.811
XII	868	980	1.848
1955 III	1.027	968	1.995
VI	1.083	1.036	2.119
IX	1.101	1.246	2.347
XII	971	1.159	2.130
1956 III	858	995	1.853
VI	1.041	1.304	2.345
IX	1.307	1.554	2.861
XII	1.307	1.447	2.754
1957 III	1.534	1.437	2.971
VI	1.998	1.613	3.611
IX	2.040	1.812	3.852
XII p	2.160	1.527	3.687

(a) Non compris la Belgique · Non compreso il Belgio

III^{ème} PARTIE
SIDERURGIE — MINES DE FER

II PARTE
SIDERURGIA — MINIERE DI FERRO



Extraction brute de minerai de fer et production de fonte brute par pays
 Estrazione grezza di minerale di ferro e produzione di ghisa grezza per paese

1.000 t

Période Periodo	Allemagne (R.F.) sans la Sarre Germania (R.F.) escl. la Sarre	Sarre	Belgique Belgio	France Francia	Italie Italia	Luxem- bourg Lussem- burgo	Pays-Bas Paesi Bassi	Commu- nauté Comunità
Minerai de fer · Minerale di ferro								
1952	15.408	—	132	41.184	1.320	7.248	—	65.292
1953	14.621	—	100	42.924	1.429	7.168	—	66.242
1954	13.039	—	81	44.362	1.601	5.887	—	64.970
1955	15.682	—	106	50.885	2.151	7.204	—	76.028
1956	16.928	—	144	53.359	2.650	7.594	—	80.675
1957 p	18.320	—	137	58.527	2.608	7.843	—	87.435
1957 III	1.522	—	11	5.129	233	685	—	7.580
IV	1.455	—	12	4.543	211	715	—	6.936
V	1.566	—	10	4.833	223	725	—	7.357
VI	1.417	—	10	4.777	201	668	—	7.073
VII	1.613	—	13	4.998	259	650	—	7.533
VIII	1.626	—	12	4.272	227	628	—	6.765
IX	1.518	—	11	4.944	218	606	—	7.297
X	1.621	—	11	5.294	223	666	—	7.815
XI	1.617	—	11	4.959	190	588	—	7.365
XII	1.432	—	11	4.804	200	585	—	7.032
1958 I	1.640	—	12	5.574	183	612	—	8.021
II	1.522	—	9	5.029	172	551	—	7.283
Fonte brute (a) · Ghisa grezza (a)								
1952	12.877	2.550	4.775	9.772	1.143	3.076	539	34.732
1953	11.654	2.382	4.218	8.664	1.254	2.719	591	31.482
1954	12.512	2.499	4.563	8.838	1.298	2.800	610	33.120
1955	16.482	2.879	5.326	10.941	1.677	3.048	668	41.021
1956	17.577	3.017	5.658	11.419	1.935	3.272	664	43.542
1957 p	18.358	3.126	5.547	11.909	2.138	3.329	702	45.109
1957 III	1.543	269	503	1.013	165	283	44	3.820
IV	1.464	246	492	919	179	275	43	3.618
V	1.546	265	505	1.019	205	284	60	3.884
VI	1.410	248	412	979	204	272	64	3.589
VII	1.530	265	242(b)	1.016	209	288	64	3.614
VIII	1.565	266	483	908	200	271	67	3.760
IX	1.561	260	489	989	171	269	65	3.804
X	1.663	278	508	1.051	170	285	62	4.017
XI	1.605	276	474	1.022	165	277	57	3.876
XII	1.547	259	482	1.049	167	272	63	3.839
1958 I p	1.601	272	482	1.072	159	281	57	3.924
II p	1.449	241	437	947	149	256	72	3.551

(a) Fonte, Spiegel et ferro-manganèse carburé au haut fourneau et au four électrique à fonte et, pour l'Allemagne (RF), ferro-silicio au haut fourneau

Ghisa, ghisa manganesifera, ferro manganese carburato all'alto forno ed al forno elettrico per ghisa e, per la Germania (R.F.), ferro silicio all'alto forno

(b) Grève, qui a influencé également la production du mois de juin

Sciopero, che ha influenzato contemporaneamente la produzione di giugno

Production d'acier brut (lingots et moulages) (a) par pays et production journalière d'acier brut
 Produzione di acciaio grezzo (lingotti e acciaio spillato per getti) (a) per paese e produzione giornaliera di acciaio grezzo

1.000 t

Période Periodo	Allemagne (R. F.) sans la Sarre Germania (R. F.) escl. la Sarre	Sarre	Belgique Belgio	France Francia	Italie Italia	Luxem- bourg Lussem- burgo	Pays-Bas Paesi Bassi	Commu- nauté Comunità
Acier brut · Acciaio grezzo								
1952	15.806	2.823	5.170 r	10.867	3.535	3.002	693	41.896
1953	15.420	2.682	4.527 r	9.997	3.500	2.658	874	39.658
1954	17.435	2.805	5.003 r	10.627	4.207	2.828	937	43.842
1955	21.336	3.166	5.894 r	12.631 r	5.395	3.226	979	52.627
1956	23.189	3.375	6.376	13.441	5.911	3.456	1.051	56.799
1957 p	24.507	3.463	6.267	14.100	6.766	3.493	1.183	59.779
1957 III	2.054	300	578	1.216	570	296	103	5.117
IV	1.929	272	556	1.091	548	296	89	4.781
V	2.067	294	564	1.181	563	298	95	5.062
VI	1.845	265	459	1.144	561	288	99	4.661
VII p	2.066	298	242(c)	1.171	588	297	105	4.767
VIII p	2.121	299	547	1.004	523	286	96	4.876
IX p	2.064	285	556	1.202	586	282	101	5.076
X p	2.225	308	597	1.268	625	308	113	5.444
XI p	2.176	286	532	1.245	585	289	94	5.207
XII p	1.987	281	542	1.269	551	273	95	4.998
1958 I p	2.220	308	560	1.325	575	295	104	5.387
II p	1.979	270	490	1.183	510	268	97	4.797
Production journalière d'acier brut (b) · Produzione giornaliera di acciaio grezzo (b)								
1957 III	76,0	11,5	22,0	46,5	22,5	11,8	3,4	193,7
IV	75,1	10,8	21,8	43,8	22,7	11,8	3,0	189,0
V	76,6	11,7	22,4	47,3	22,3	11,9	3,2	195,4
VI	75,3	11,0	19,1	47,8	24,4	12,0	3,3	192,9
VII	73,8	11,0	15,9	43,4	21,7	11,4	3,5	180,7
VIII	74,0	11,4	20,8	38,8	20,2	11,0	3,1	179,3
IX	75,5	11,4	22,2	48,1	23,4	11,3	3,4	195,3
X	77,6	11,4	22,1	47,0	23,1	11,4	3,6	196,2
XI	79,6	11,8	22,0	51,7	24,2	11,6	3,1	204,0
XII	79,5	11,2	21,5	50,6	23,3	11,4	3,1	200,6
1958 I	85,4	11,8	21,5	51,0	23,0	11,8	4,0	208,5
II	82,5	11,3	20,4	49,3	21,3	11,2	4,0	200,0

(a) Y compris la production d'acier liquide pour moulage des fonderies d'acier indépendantes.

Ivi compresa la produzione di acciaio liquido per getti delle fonderie d'acciaio indipendenti

(b) Par jour ouvrable (jours du mois, moins les dimanches et jours fériés légaux)

Per giorno lavorativo (giorni del mese, meno le Domeniche e i giorni di festa legali)

(c) Grève, qui a influencé également la production du mois de juin

Sciopero, che ha influenzato contemporaneamente la produzione di giugno

Extraction brute de minerai de fer et production de fonte et d'acier brut des principaux pays du monde
 Estrazione grezza di minerale di ferro e produzione di ghisa e di acciaio grezzo dei principali paesi del mondo

1.000 t

Période Periodo	Extraction de minerai de fer ¹⁾ · Estrazione di minerale di ferro ¹⁾				
	Communauté Comunità	Royaume-Uni Regno Unito	Suède Svezia	U.S.A.	Canada Canadà
1952	65.292	16.493	16.949	99.489	4.786
1953	66.242	16.071	16.983	119.888	5.888
1954	64.970	15.807	15.416	79.118	6.192
1955	76.028	16.484	17.450	106.655	14.841
1956	80.675	16.503	19.061	98.856	19.958
1957 p	87.435	17.179	19.983		
1957 III	7.580	1.394	1.817	3.776	51
IV	6.936	1.338	1.653	6.784	279
V	7.357	1.730 (a)	1.881	12.788	2.337
VI	7.073	1.310	1.570	14.671	2.935
VII	7.533	1.606 (a)	1.211	14.532	3.465
VIII	6.765	1.215	1.624	14.600	3.371
IX	7.297	1.323	1.704	13.140	3.321
X	7.815	1.676 (a)	1.980	11.518	2.567
XI	7.365	1.290	1.788		1.284
XII	7.032	1.123	1.390		
1958 I	8.021	1.518 (a)			
II	7.283				

Période Periodo	Fonte ²⁾ · Ghisa ²⁾				Acier ³⁾ · Acciaio ³⁾			
	Commu- nauté Comunità	Royaume- Uni Regno Unito	U.S.A.	Japon (c) Giappone	Commu- nauté Comunità	Royaume- Uni Regno Unito	U.S.A.	Japon Giappone
1952	34.732	10.900	56.382	3.474	41.896	16.681	84.521	6.988
1953	31.482	11.354	68.816	4.518	39.658	17.891	101.251	7.662
1954	33.120	12.074	53.240	4.608	43.842	18.817	80.115	7.750
1955	41.021	12.670	70.522	5.217	52.627	20.107	106.143	9.408
1956	43.542	13.381	68.843	5.987	56.799	20.987	104.526	11.106
1957 p	45.109	14.511	71.977		59.779	22.047	102.255	
1957 III	3.820	1.127	6.574	589	5.117	1.752	9.606	1.070
IV	3.618	1.127	6.233	559	4.781	1.747	8.904	1.101
V	3.884	1.440(a)	6.301	601	5.062	2.251(a)	8.884	1.155
VI	3.589	1.116	6.042	587	4.661	1.702	8.520	1.110
VII	3.614	1.338(a)	6.071	618	4.767	1.841(a)	8.082	1.149
VIII	3.760	1.107	6.152	598	4.876	1.518	8.377	1.040
IX	3.804	1.149	6.013	585	5.076	1.781	8.145	1.063
X	4.017	1.450(a)	5.914	508	5.444	2.224(a)	8.344	876
XI	3.876	1.144	5.244	474	5.207	1.744	7.614	853
XII	3.839	1.120	4.789		4.998	1.617	6.731	
1958 I	3.924	1.376(a)	4.404		5.387	2.068(a)	6.127	
II	3.551				4.797			

(¹⁾ Monde · Mondo: 1954 = 310.000, 1955 = 379.000; 1956 = 400.000; URSSR 1954 = 64.300, 1955 = 71.862; 1956 = 78.086

(²⁾ Monde (b) · Mondo (b): 1954 = 158.100, 1955 = 192.700; 1956 = 198.500; URSS 1954 = 30.300, 1955 = 33.310; 1956 = 35.754

(³⁾ Monde · Mondo: 1954 = 224.000, 1955 = 269.896; 1956 = 282.889; URSS 1954 = 41.300, 1955 = 45.300; 1956 = 48.600

(a) Mois de cinq semaines, tous les autres mois quatre semaines · Mese di cinque settimane, tutti gli altri mesi di quattro settimane

(b) Estimation · Valutazione

(c) Sans ferro-alliages · Senza ferro-leghe

Consommation apparente d'acier brut des pays de la Communauté (a)

A 4

A. En considérant seulement dans le commerce extérieur les produits du marché commun

Considerati nel commercio estero solamente i prodotti del mercato comune

1.000 t

Période <i>Periodo</i>	Allemagne (R.F.) sans la Sarre <i>Germania (R.F.) escl. la Sarre</i>	Belgique/ Luxembourg <i>Belgio/ Lussemburgo</i>	France/Sarre <i>Francia/Sarre</i>	Italie <i>Italia</i>	Pays-Bas <i>Paesi Bassi</i>	Communauté <i>Comunità</i>
1949	8.719	1.852	8.638	2.427	1.328	22.964
1950	10.754	2.190	7.439	2.984	1.492	24.859
1951	11.683	2.312	8.977	3.553	1.614	28.139
1952	14.713	2.486 r	10.215	4.001	1.768	33.183
1953	14.834	2.542 r	9.077	4.325	2.052	32.830
1954	17.280	2.423 r	9.864	4.983	1.996	36.546
1955	21.887	2.674 r	10.971	5.842 r	2.357	43.731 r
1956	22.397	2.815	12.720	6.095	2.408	46.435
1950 1er trim.	2.472	455	1.877	762	404	5.970
2e trim.	2.504	508	1.876	786	371	6.045
3e trim.	2.998	681	1.703	671	351	6.404
4e trim.	2.780	546	1.983	765	366	6.440
1951 1er trim.	2.796	608	1.650	861	396	6.311
2e trim.	2.957	543	2.717	944	421	7.582
3e trim.	2.853	502	1.937	838	398	6.528
4e trim.	3.077	659	2.673	910	399	7.718
1952 1er trim.	3.282	644	2.710	957	426	8.019
2e trim.	3.383	558	2.598	980	446	7.965
3e trim.	3.885	587	2.316	1.010	440	8.238
4e trim.	4.163	697	2.591	1.054	456	8.961
1953 1er trim.	4.108	679	2.480	1.022	504	8.793
2e trim.	3.598	644	2.288	975	516	8.021
3e trim.	3.578	547	2.019	1.054	518	7.716
4e trim.	3.550	672	2.290	1.274	514	8.300
1954 1er trim.	3.591	550	2.354	1.161	447	8.103
2e trim.	4.073	554	2.398	1.201	495	8.721
3e trim.	4.698	588	2.623	1.271	496	9.676
4e trim.	4.918	731	2.489	1.350	558	10.046
1955 1er trim.	5.192	603 r	2.606 r	1.427	599	10.427 r
2e trim.	5.266	693 r	2.913 r	1.464	603	10.939 r
3e trim.	5.750	677 r	2.679 r	1.389	608	11.103 r
4e trim.	5.679	701 r	2.773 r	1.562	547	11.262 r
1956 1er trim.	5.821	725	2.980 r	1.409	564	11.499 r
2e trim.	5.564	622	3.377 r	1.550	636	11.749 r
3e trim.	5.679	629	2.990 r	1.467	598	11.363 r
4e trim.	5.333	839	3.373	1.669	610	11.824
1957 1er trim.	5.571	776	3.485	1.677	743	12.252
2e trim.	5.210	688	3.456	1.668	647	11.669
3e trim.	5.540	668	3.225	1.622	553	11.608

(a) Production + importations — exportations ± variations des stocks (stocks en usine et chez les négociants). On a converti en équivalent d'acier brut les tonnages importés et exportés et les variations des stocks en utilisant les coefficients suivants :

Produits du Traité :

Lingots : 1,00; Demi-produits : 1,18; Produits plats : 1,43; Matériel de voie : 1,30; Autres produits du Traité : 1,27

Produits hors Traité :

Tubes, tréfilés, etc. : 1,35

Consumo apparente di acciaio grezzo dei paesi della Comunità (a)

B. En incluant dans le commerce extérieur les tubes, tréfilés, étirés et laminés à froid hors du Traité

4 A

Inclusi nel commercio estero i tubi, i trafilati e laminati a freddo non compresi nel Trattato

1.000 t

Période Periodo	Allemagne (R.F.) sans la Sarre Germania (R.F.) escl. la Sarre	Belgique/ Luxembourg Belgio/ Lussemburgo	France/Sarre Francia/Sarre	Italie Italia	Pays-Bas Paesi Bassi	Communauté Comunità
1949	8.575	1.771	8.282	2.335	1.415	22.378
1950	10.274	2.147	6.985	2.989	1.553	23.948
1951	11.111	2.051	8.279	3.531	1.670	26.642
1952	14.169	2.143 r	9.678	3.984	1.822	31.796
1953	14.328	2.358 r	8.596	4.220	2.156	31.658
1954	16.453 r	2.102 r	9.243 r	4.893 r	2.200	34.891
1955	21.042 r	2.320 r	10.132 r	5.665 r	2.586 r	41.745 r
1956	21.262	2.362	11.912	5.803	2.724	44.063
1950 1er trim.	2.353	444	1.763	761	419	5.740
2e trim.	2.385	497	1.763	788	387	5.820
3e trim.	2.877	671	1.590	673	367	6.178
4e trim.	2.659	535	1.869	767	380	6.210
1951 1er trim.	2.655	544	1.476	856	411	5.942
2e trim.	2.815	478	2.543	938	435	7.209
3e trim.	2.708	437	1.761	833	412	6.151
4e trim.	2.933	592	2.499	904	412	7.340
1952 1er trim.	3.146	558	2.574	954	440	7.672
2e trim.	3.248	472	2.464	976	459	7.619
3e trim.	3.750	501	2.182	1.005	453	7.891
4e trim.	4.025	612	2.458	1.049	470	8.614
1953 1er trim.	3.981	634	2.360	996	529	8.500
2e trim.	3.471	599	2.169	949	541	7.729
3e trim.	3.451	500	1.898	1.027	545	7.421
4e trim.	3.425	625	2.169	1.248	541	8.008
1954 1er trim.	3.392 r	474	2.239 r	1.154 r	496	7.755
2e trim.	3.874 r	477	2.245 r	1.179 r	540	8.315
3e trim.	4.486 r	504	2.463 r	1.241 r	548	9.242
4e trim.	4.701 r	647	2.296 r	1.319 r	616	9.579
1955 1er trim.	4.988 r	521 r	2.396 r	1.389 r	662 r	9.956 r
2e trim.	5.052 r	604 r	2.701 r	1.418 r	663 r	10.438 r
3e trim.	5.542 r	604 r	2.485 r	1.347 r	661 r	10.639 r
4e trim.	5.460 r	591 r	2.550 r	1.511 r	600 r	10.712 r
1956 1er trim.	5.595 r	603 r	2.775 r	1.348 r	641 r	10.962 r
2e trim.	5.268 r	498	3.130 r	1.492 r	728 r	11.116 r
3e trim.	5.402	522	2.812 r	1.394	677	10.807 r
4e trim.	4.997	739	3.195	1.569	678	11.178
1957 1er trim.	5.205	661	3.274	1.613	835	11.588
2e trim.	4.797	589	3.253	1.606	717	10.962
3e trim.	5.132	594	3.070	1.562	611	10.969

(a) Produzione + importazioni — esportazioni ± variazioni degli stocks (stocks nello stabilimento e presso i negozianti). Sono stati convertiti in equivalente di acciaio grezzo i quantitativi importati e esportati e le variazioni degli stocks, utilizzando i coefficienti seguenti:

Prodotti del Trattato:

Lingotti: 1,00; Semi-prodotti: 1,18; Prodotti piatti: 1,43;
Materiale ferroviario: 1,30; Altri prodotti del Trattato: 1,27

Prodotti non considerati nel Trattato:

Tubi, trafilati, etc.: 1,35

Evolution comparée par pays, de la production maximum possible de fonte brute en cours d'année et de la production effectivement réalisée (a)

Evoluzione comparata per paese della produzione massima possibile di ghisa grezza nel corso dell'anno e della produzione effettivamente realizzata (a)

1.000 t

Période Periodo	Allemagne (R.F.) (sans la Sarre) Germania (R.F.) (senza la Sarre)	Sarre	Belgique Belgio	France Francia	Italie Italia	Luxembour- bourg Lussembur- burgo	Pays-Bas Paesi-Bassi	Communauté Comunità
A) Production maximum possible en cours d'année A) Produzione massima possibile nel corso dell'anno								
1955	17.000	3.000	5.650	11.500	1.770	3.110	670	42.700
1956	18.090	3.110	5.980	12.140	1.980	3.380	700	45.380
1957 (b)	19.200	3.250	6.200	12.550	2.170	3.350	730	47.450
B) Production effectivement réalisée (rythme annuel) (c) B) Produzione effettivamente realizzata (ritmo annuo) (c)								
1955	16.482	2.879	5.320	10.941	1.677	3.048	668	41.015
1956	17.577	3.018	5.658	11.423	1.935	3.272	664	43.547
1957 p	18.358	3.127	5.550	11.917	2.137	3.332	702	45.123
1956 1 ^o tr.	17.202	2.946	5.618	11.229	1.574	3.177	630	42.376
2 ^o tr.	17.304	2.964	5.743	11.642	2.086	3.353	659	43.751
3 ^o tr.	17.813	3.020	5.512	10.910	2.200	3.250	695	43.400
4 ^o tr.	17.955	3.139	5.794	11.866	1.866	3.322	659	44.601
1957 1 ^o tr.	18.112	3.090	5.917	11.911	1.898	3.395	637	44.960
2 ^o tr.	17.728	3.044	5.650	11.698	2.357	3.332	670	44.479
3 ^o tr.	18.472	3.138	4.816	11.557	2.301	3.285	778	44.347
4 ^o tr. p	19.103	3.233	5.824	12.418	1.988	3.317	722	46.605
C) Rapport en % entre la production réelle et la production maximum possible (B/A) (d)								
C) Rapporto in % tra la produzione effettiva e la produzione massima possibile (B/A) (d)								
Taux annuel d'utilisation de la production maximum possible Tasso annuo di utilizzazione della produzione massima possibile								
1955	97,0	96,0	94,2	95,1	94,7	98,0	99,7	96,1
1956	97,7	97,0	94,6	94,1	97,7	96,8	94,9	96,0
1957 p	95,6	96,2	89,5	95,0	98,5	99,5	96,2	95,1
Indice trimestriel de production · Indice trimestriale di produzione								
1956 1 ^o tr.	95,1	94,7	93,9	92,5	79,5	94,0	90,0	93,4
2 ^o tr.	95,7	95,3	96,0	95,9	105,4	99,2	94,1	96,4
3 ^o tr.	98,5	97,1	92,2	89,9	111,1	96,2	99,3	95,6
4 ^o tr.	99,3	100,9	96,9	97,7	94,2	98,3	94,1	98,3
1957 1 ^o tr.	94,3	95,1	95,4	94,9	87,5	101,3	87,3	94,8
2 ^o tr.	92,3	93,7	91,1	93,2	108,6	99,5	91,8	93,7
3 ^o tr.	96,2	96,6	77,7	92,1	106,0	98,1	106,6	93,5
4 ^o tr. p	99,5	99,5	93,9	99,0	91,6	99,0	98,9	98,2

(a) Y compris Spiegel et ferro-manganèse carburé · Ivi compresa la ghisa manganesifera e il ferro-manganese carburato

(b) Données prévisionnelles établies en début d'année. Pour les autres années chiffres rectifiés d'après l'enquête annuelle sur les investissements pour tenir compte des dates réelles d'entrée en fonctionnement des nouveaux appareils de production ou d'arrêt des anciennes installations définitivement arrêtées
Previsioni all'inizio dell'anno. Per gli altri anni cifre rettificate secondo l'inchiesta annuale sugli investimenti per tenere conto delle date effettive di entrata in funzione di nuovi apparecchi di produzione o di arresto definitivo delle vecchie installazioni

(c) Le rythme annuel de production de chaque trimestre est établi d'après le nombre total de jours calendaires du trimestre, rapporté au nombre total de jours de l'année (N.B.: L'année 1956 est bissextile)
Il ritmo annuo di produzione di ciascun trimestre è stabilito per ogni paese in base al numero di giorni lavorativi del trimestre riferito al numero totale di giorni lavorativi dell'anno (N.B.: L'anno 1956 è bisestile)

(d) Les données annuelles seules donnent le taux d'utilisation de la production maximum possible; les données trimestrielles constituent des indices de production de la fonte rapportées à la production maximum possible de l'année en cours prise comme base 100. Soltanto i dati annuali forniscono il tasso di utilizzazione della produzione massima possibile; i dati trimestrali costituiscono degli indici di produzione della ghisa riferiti alla produzione massima possibile dell'anno in corso considerata come base 100

Evolution comparée par pays de la production maximum possible d'acier brut (a)
en cours d'année, et de la production effectivement réalisée

Evoluzione comparata per paese della produzione massima possibile di acciaio grezzo (a)
nel corso dell'anno e della produzione effettivamente realizzata

1.000t

Période Periodo	Allemagne (R.F.) (sans la Sarre)	Sarre	Belgique	France	Italie	Luxem- bourg	Pays-Bas	Communauté Comunità
	Germania (R.F.) (senza la Sarre)		Belgio	Francia	Italia	Lussem- burgo	Paesi-Bassi	
A) Production maximum possible en cours d'année A) Produzione massima possibile nel corso dell'anno								
1955	22.000	3.300	6.250	13.450	5.720	3.270	1.010	55.000
1956	23.740	3.425	6.800	14.155	6.380	3.510	1.080	59.090
1957 (b)	25.730	3.580	7.060	14.855	7.385	3.480	1.292	63.382
B) Production effectivement réalisée (rythme annuel) (c) B) Produzione effettivamente realizzata (ritmo annuo) (c)								
1955	21.336	3.166	5.894	12.631	5.395	3.226	979	52.627
1956	23.189	3.375	6.376	13.442	5.911	3.456	1.051	56.800
1956 1 ^o tr.	22.662	3.221	6.216	12.859	5.376	3.350	1.012	54.740
2 ^o tr.	22.973	3.345	6.600	13.968	6.291	3.584	1.053	57.868
3 ^o tr.	23.198	3.431	6.140	12.506	5.703	3.371	1.025	55.381
4 ^o tr.	23.909	3.498	6.554	14.291	6.300	3.511	1.107	59.242
1957 1 ^o tr.	24.033	3.458	6.688	14.100	6.500	3.527	1.180	59.486
2 ^o tr.	24.579	3.491	6.484	14.032	7.116	3.648	1.175	60.525
3 ^o tr.	23.961	3.435	5.948	13.160	6.525	3.380	1.201	57.610
C) Rapport en % entre la production réelle et la production maximum possible ($\frac{B}{A}$) (d) C) Rapporto in % tra la produzione effettiva e la produzione massima possibile ($\frac{B}{A}$) (d)								
Taux annuel d'utilisation de la production maximum possible Tasso annuo di utilizzazione della produzione massima possibile								
1955	97,0	95,9	94,3	93,9	94,3	94,1	96,9	95,6
1956	97,7	98,5	93,8	95,0	92,6	98,5	97,3	96,1
Indice trimestriel de production · Indice trimestrale di produzione								
1956 1 ^o tr.	95,5	94,0	91,4	91,2	84,3	95,4	93,7	92,6
(r) 2 ^o tr.	96,8	97,7	97,1	99,1	98,6	102,1	97,5	97,9
3 ^o tr.	97,7	100,2	90,3	88,4	89,4	96,0	94,9	93,7
4 ^o tr.	100,7	102,0	96,4	101,5	98,7	100,0	102,5	100,3
1957 1 ^o tr.	93,4	96,6	94,7	94,9	88,0	101,4	91,3	93,9
2 ^o tr.	95,5	97,5	91,8	94,5	96,4	104,8	90,9	95,5
3 ^o tr.	93,1	95,9	84,2	88,6	88,4	97,1	93,0	90,9

(a) Lingots et acier liquide pour moulage, y compris la production des fonderies d'acier indépendantes
Lingotti e acciaio spillato per getti, ivi compresa la produzione delle fonderie di acciaio indipendenti

(b) Données prévisionnelles établies en début d'année. Pour les autres années chiffres rectifiés d'après l'enquête annuelle sur les investissements pour tenir compte des dates réelles d'entrée en fonctionnement des nouveaux appareils de production ou d'arrêt des anciennes installations définitivement arrêtées
Previsioni all'inizio dell'anno. Per gli altri anni cifre rettificata secondo l'inchiesta annuale sugli investimenti per tenere conto delle date effettive di entrata in funzione di nuovi apparecchi di produzione o di arresto definitivo delle vecchie installazioni

(c) Le rythme annuel de production de chaque trimestre est établi pour chaque pays d'après le nombre de jours ouvrables du trimestre, rapporté au nombre total de jours ouvrables de l'année
Il ritmo annuo di produzione di ciascun trimestre è stabilito per ogni paese in base al numero di giorni lavorativi del trimestre riferito al numero totale di giorni lavorativi dell'anno

(d) Les données annuelles seules donnent le taux d'utilisation de la production maximum possible: les données trimestrielles constituent des indices de production de l'acier, rapportées à la production maximum possible de l'année en cours, prise comme base 100
Soltanto i dati annuali forniscono il tasso di utilizzazione della produzione massima possibile; i dati trimestrali costituiscono degli indici di produzione della ghisa riferiti alla produzione massima possibile dell'anno in corso considerata come base 100

Evolution comparée pour l'ensemble de la Communauté, de la production maximum possible d'acier brut (a) en cours d'année, et de la production effectivement réalisée, par procédés de fabrication

Evoluzione comparata per l'insieme della Comunità della produzione massima possibile di acciaio grezzo (a) nel corso dell'anno e della produzione effettivamente realizzata, per procedimento di fabbricazione

1.000 t

Période Periodo	Acier Thomas	Acier Martin	Acier électrique	Acier Bessemer	Autres aciers	Total
	Acciaio Thomas	Acciaio Martin	Acciaio elettrico	Acciaio Bessemer	Altri acciai	Totale
A) Production maximum possible en cours d'année						
<i>A) Produzione massima possibile nel corso dell'anno</i>						
1955	28.890	21.246	4.585	267	12	55.000
1956	30.440	22.768	5.597	267	18	59.090
1957 (b)	31.620	24.810	6.520	260	172	63.382
B) Production effectivement réalisée (rythme annuel) (c)						
<i>B) Produzione effettivamente realizzata (ritmo annuo) (c)</i>						
1955	27 520	20.477	4.370	246	15	52.628
1956	29.388	22.106	5.028	253	18	56.793
1956 1 ^o tr.	28.513	21.411	4.558	248	13	54.743
2 ^o tr.	30.230	22.195	5.190	268	14	57.897
3 ^o tr.	28.415	21.845	4.866	228	19	55.373
4 ^o tr.	30.450	22.991	5.512	268	26	59.247
1957 1 ^o tr.	30.217	23.404	5.576	283	21	59.501
2 ^o tr.	31.332	22.857	6.046	258	31	60.524
3 ^o tr.	29.328	22.597	5.423	208	54	57.610
C) Rapport en % entre la production réelle et la production maximum possible ($\frac{B}{A}$) (d)						
<i>C) Rapporto in % tra la produzione effettiva e la produzione massima possibile ($\frac{B}{A}$) (d)</i>						
Taux annuel d'utilisation de la production maximum possible						
<i>Tasso annuo di utilizzazione della produzione massima possibile</i>						
1955	95,3	96,4	95,3	92,1	125,0	95,7
1956	96,5	97,1	89,8	94,8	100,0	96,1
Indice trimestriel de production - <i>Indice trimestrale di produzione</i>						
1956 1 ^o tr.	93,7	94,0	81,4	94,8	72,2	92,6
2 ^o tr.	99,3	97,5	92,7	100,4	77,8	98,0
3 ^o tr.	93,3	95,9	86,9	85,4	105,5	93,7
4 ^o tr.	100,0	101,0	98,5	100,4	144,4	100,3
1957 1 ^o tr.	95,6	94,3	85,5	108,8	12,2	93,9
2 ^o tr.	99,1	92,1	92,7	99,2	18,0	95,5
3 ^o tr.	92,8	91,1	83,2	80,0	31,4	90,9

(a) Lingots et acier liquide pour moulage, y compris la production des fonderies d'acier indépendantes
Lingotti e acciaio spillato per getti, ivi compresa la produzione delle fonderie di acciaio indipendenti

(b) Données prévisionnelles établies en début d'année. Pour les autres années chiffres rectifiés d'après l'enquête annuelle sur les investissements pour tenir compte des dates réelles d'entrée en fonctionnement des nouveaux appareils de production ou d'arrêt des anciennes installations définitivement arrêtées
Previsioni all'inizio dell'anno. Per gli altri anni cifre rettificata secondo l'inchiesta annuale sugli investimenti per tenere conto delle date effettive di entrata in funzione di nuovi apparecchi di produzione o di arresto definitivo delle vecchie installazioni


(c) Le rythme annuel de production de chaque trimestre est établi pour chaque pays d'après le nombre de jours ouvrables du trimestre, rapporté au nombre total de jours ouvrables de l'année
Il ritmo annuo di produzione di ciascun trimestre è stabilito per ogni paese in base al numero di giorni lavorativi del trimestre riferito al numero totale di giorni lavorativi dell'anno

(d) Les données annuelles seules donnent le taux d'utilisation de la production maximum possible: les données trimestrielles constituent des indices de production de l'acier, rapportées à la production maximum possible de l'année en cours, prise comme base 100
Soltanto i dati annuali forniscono il tasso di utilizzazione della produzione massima possibile; i dati trimestrali costituiscono degli indici di produzione della ghisa riferiti alla produzione massima possibile dell'anno in corso considerata come base 100

SIDÉRURGIE – *SIDERURGIA*

—

Production – *Produzione*



Production de fonte brute par qualités (a) dans la Communauté
Produzione di ghisa grezza per qualità (a) nella Comunità

8 A

1.000 t

Période Periodo	Fonte d'affinage · Ghisa da affinazone		Fonte de moulage · Ghisa da fonderia		Spiegel Ghisa manganesifera	Ferro-manganèse carburé Ferro-manganese carburato	Autres fontes (b) Altre ghise (b)	Production totale Communauté Produzione totale Comunità	
	Thomas et semi-phosphoreuse Thomas e semi-fosforosa	Hématite et semi-hématite Ematite e semi-ematite	Phosphoreuse Fosforosa	Hématite et semi-hématite Ematite e semi-ematite				Total Totale	dont au four électrique à fonte di cui al forno elettrico per ghisa
1952						264	576	34.732	305
1953	25.323	4.017	1.663	2.360	290	301	431	31.482	307
1954	31.154	5.364	1.839	1.101	253	247	505	33.111	276
1955	32.905	5.996	1.729	1.456	279	360	564	41.016	330
1956 p	33.623	6.786	1.743	1.522	318	483	591	43.544	319
1957 p				1.510	340	477	604	45.083	323
1956 X	2.906	549	154	118	20	48	55	3.850	26
XI	2.783	500	151	129	34	41	47	3.685	13
XII	2.771	520	141	121	33	41	48	3.675	10
1957 I	2.861	523	163	134	32	34	42	3.789	8
II	2.640	477	148	113	22	31	46	3.477	6
III	2.895	541	128	132	32	32	60	3.820	10
IV	2.697	538	157	114	25	34	53	3.618	25
V	2.885	601	150	127	21	45	55	3.884	48
VI	2.631	561	141	120	37	43	56	3.589	54
VII	2.628	575	162	124	29	44	52	3.614	54
VIII	2.779	592	136	133	34	45	40	3.759	54
IX	2.838	579	134	123	29	48	52	3.803	28
X	3.011	611	151	143	20	38	41	4.015	13
XI	2.906	589	129	135	28	38	51	3.876	13
XII	2.852	599	144	112	31	45	56	3.839	10

(a) Fonte, Spiegel et ferro-manganèse carburé au haut fourneau et au four électrique à fonte et, pour l'Allemagne (R.F.), ferro-silicium au haut fourneau
Ghisa, ghisa manganesifera, ferro manganese carburato all'alto forno ed al forno elettrico per ghisa e per la Germania (R.F.) ferro silicio all'alto forno

(b) Fontes alliées, fontes spéciales, fontes à caractéristiques particulières (sphéroïdale pour malleable) ainsi que la ferro-Si au haut fourneau
Ghise legate, ghise speciali, ghise a caratteristiche particolari (sferoideale per malleabile) come anche ferro-Si all'alto forno

Production nette de fonte (a), de Spiegel et de ferro-manganèse carburé par pays
 Produzione netta di ghisa (a), di ghisa manganesifer e di ferro-manganese carburato per paese

1.000 t

Période Periodo	Allemagne (RF) sans la Sarre Germania (RF) escl. la Sarre	Sarre	Belgique Belgio	France Francia	Italie Italia	Luxem- bourg Lussem- burgo	Pays-Bas Paesi Bassi	Communauté Comunità	
Fonte · Ghisa									
1954	12.332	2.499	4.547	8.572	1.256	2.800	610	32.616	
1955	16.240	2.879	5.311	10.612	1.625	3.048	668	40.383	
1956 p	17.244	3.018	5.641	11.034	1.873	3 272	664	42.746	
1957 p	18.028	3.125	5.531	11.480	2.073	3.329	702	44.268	
1956 X	1.519	280	503	982	153	285	60	3.782	
XI	1.474	257	474	930	147	276	52	3.610	
XII	1.424	252	478	963	156	274	54	3.601	
1957 I	1.490	253	498	978	153	286	64	3.722	
II	1.381	240	458	882	146	268	49	3.424	
III	1.525	269	498	975	162	283	44	3.756	
IV	1.442	246	491	888	173	275	43	3.558	
V	1.522	265	505	985	197	284	60	3.818	
VI	1.377	248	412	940	195	272	64	3.508	
VII	1.505	265	242(b)	978	200	288	64	3.542	
VIII	1.530	266	481	876	190	271	67	3.681	
IX	1.525	260	486	959	164	269	65	3.728	
X	1.640	278	507	1.020	166	285	62	3.958	
XI	1.580	276	473	985	161	277	57	3.809	
XII	1.511	259	479	1.014	166	272	63	3.764	
Spiegel et Ferro-manganèse carburé · Ghisa manganesifera e Ferro-manganese carburato									
							Spiegel Ghisa manganese- sifera	Ferro- manganèse carburé Ferro- manganese carburato	
1954	180	—	16	266	42	—	—	256	248
1955	242	—	15	329	52	—	—	279	359
1956 p	333	—	17	388	62	—	—	319	481
1957 p	328	—	16	409	66	—	—	340	479
1956 X	31	—	2	29	7	—	—	20	48
XI	27	—	1	44	3	—	—	34	41
XII	39	—	0	34	1	—	—	33	41
1957 I	35	—	—	29	2	—	—	32	34
II	17	—	—	34	2	—	—	22	31
III	18	—	4	39	3	—	—	32	32
IV	22	—	1	31	6	—	—	25	35
V	24	—	—	34	7	—	—	20	45
VI	32	—	—	39	9	—	—	37	43
VII	25	—	0	38	10	—	—	29	44
VIII	35	—	2	32	10	—	—	34	45
IX	37	—	3	30	7	—	—	29	48
X	22	—	1	31	4	—	—	20	38
XI	25	—	1	37	4	—	—	28	39
XII	36	—	3	35	2	—	—	31	45

(a) Production nette de fonte brute du tableau I, déduction faite de la production de ferromanganèse carburé et de Spiegel
 Produzione netta di ghisa grezza della Tavola I, deduzione fatta della produzione di ferro-manganese carburato e di ghisa manganesifera

(b) Grève, qui a influencé également la production du mois de juin · Sciopero, che ha influenzato contemporaneamente la produzione di giugno

Production d'acier brut par mode de fabrication dans la Communauté (a)
 Produzione di acciaio grezzo secondo il processo di fabbricazione nella Comunità (a)

1.000 t

Période Periodo	Total (b) Totale (b)	Par mode de fabrication · Secondo il processo di fabbricazione				
		Thomas	Bessemer	Martin	Electrique Elettrico	Autres Altri
Lingots et moules · Lingotti e acciaio spillato per getti grezzi						
1953	39.661	20.886	234	15.387	3.106	48
1954	43.842	22.633	216	17.387	3.601	5
1955	52.625 r	27.520 r	246 r	20.477 r	4.370 r	12 r
1956	56.792	29.388	253	22.106	5.028	17
1957 p	59.781	30.156	249	23.597	5.706	73
1956 X	5.176 r	2.653	24 r	2.007	490 r	2 r
XI	4.878 r	2.507	22 r	1.891	456 r	2 r
XII	4.735	2.441	21	1.841	430	2
1957 I	5.100	2.589	24	2.014	471	2
II	4.693	2.398	22	1.835	436	2
III	5.116	2.584	23	2.015	492	2
IV	4.781	2.428	22	1.855	474	2
V	5.063	2.563	22	1.973	502	3
VI	4.659	2.312	19	1.856	468	4
VII	4.768	2.353	18	1.922	470	5
VIII	4.876	2.514	17	1.919	421	5
IX	5.077	2.548	20	2.002	501	6
X	5.444	2.750	22	2.150	518	4
XI	5.206	2.590	20	2.091	488	17
XII	4.998	2.527	20	1.965	465	21
Dont lingots · Di cui lingotti						
1953	38.692	20.881	0	15.132	2.651	28
1954	42.879	22.626	0	17.159	3.089	5
1955	51.475	27.514	0	20.223	3.730	8
1956	55.575	29.382	0	21.838	4.350	5
1957 p	58.546	30.152	—	23.349	4.986	59
1956 X	5.062	2.652	—	1.983	427	0
XI	4.771	2.506	—	1.868	396	1
XII	4.636	2.440	—	1.821	375	0
1957 I	4.990	2.589	—	1.990	410	1
II	4.588	2.398	—	1.813	376	1
III	5.007	2.584	—	1.993	430	0r
IV	4.676	2.427	—	1.835	413	1
V	4.955	2.562	—	1.952	439	2
VI	4.565	2.312	—	1.837	414	2
VII	4.670	2.352	—	1.903	411	4
VIII	4.786	2.513	—	1.900	368	5
IX	4.973	2.548	—	1.982	439	4
X	5.334	2.750	—	2.128	453	3
XI	5.105	2.590	—	2.070	429	16
XII	4.897	2.527	—	1.946	404	20

(a) Y compris la production d'acier liquide pour moulage des fonderies d'acier indépendantes.
 Ivi compresa la produzione di acciaio liquido per getti delle fonderie d'acciaio indipendenti

(b) Les écarts dans les chiffres globaux, relatifs à la Communauté, tableaux 10 et 14, proviennent des différences de groupement par pays ou par qualité de produits et de l'arrondissement des chiffres.

Le differenze nelle cifre globali, concernenti la Comunità, tabelle 10 e 14, sono dovute ai diversi criteri di raggruppamento per paese o per qualità dei prodotti e per l'arrotondamento delle cifre.

Production d'acier brut (a) par mode de fabrication et par pays
Produzione di acciaio grezzo (a) secondo il processo di fabbricazione e per paese

1.000 t

Période Periodo	Thomas	Bessemer	Martin	Electrique Elettrico	Autres Altri	Total général Totale generale
Allemagne (R. F.) sans la Sarre · Germania (R. F.) escl. la Sarre						
1953	6.203	114	8.536	522	45	15.420
1954	6.840	107	9.801		686	17.434
1955	8.947	118	11.342	924	4	21.335
1956	9.802	125	12.106	1.154	2	23.189
1957 p	10.178	106	12.822	1.347	54	24.507
1956 X	876	11	1.102	112	0	2.101
XI	836	10	1.050	107	0	2.003
XII	779	9	964	102	0	1.854
1957 I	857	11	1.074	113	0	2.055
II	800	10	1.007	102	0	1.919
III	860	10	1.076	108	0	2.054
IV	809	9	1.008	103	0	1.929
V	853	9	1.089	115	1	2.067
VI	759	8	978	98	2	1.845
VII	874	9	1.066	113	4	2.066
VIII	892	8	1.103	113	4	2.120
IX	850	8	1.087	115	4	2.064
X	923	9	1.163	127	3	2.225
XI	879	8	1.148	125	16	2.176
XII	822	7	1.023	115	20	1.987
Sarre						
1953	1.979	4	653	48	—	2.684
1954	2.069	3	678	55	—	2.805
1955	2.401	1	699	64	—	3.165
1956 p	2.548	0	753	72	—	3.373
1957 p	2.634	0	755	72	—	3.461
1956 X	236	—	67	7	—	310
XI	216	0	63	6	—	285
XII	209	0	64	4	—	277
1957 I	224	—	67	6	—	297
II	211	0	62	6	—	279
III	227	—	67	6	—	300
IV	207	—	58	6	—	271
V	225	—	62	6	—	293
VI	199	—	60	6	—	265
VII	228	—	63	6	—	297
VIII	225	—	67	6	—	298
IX	218	—	62	6	—	286
X	237	—	65	6	—	308
XI	219	—	61	6	—	286
XII	214	—	61	6	—	281

(a) Lingots et acier liquide pour moulage, y compris la production des fonderies d'acier indépendantes
Lingotti e acciaio spillato per getti, ivi compresa la produzione delle fonderie di acciaio indipendenti

Production d'acier brut (a) par mode de fabrication et par pays
Produzione di acciaio grezzo (a) secondo il processo di fabbricazione e per paese

1.000 t

Période Periodo	Thomas	Bessemer	Martin	Electrique Elettrico	Autres Altri	Total général Totale generale
Belgique · Belgio						
1953	3.805	33	509	182	—	4.529
1954	4.314	24	498	165	2	5.003
1955	4.981	35	648	228	2	5.894
1956	5.288	36	704	347	1	6.376
1957 p	5.167	38	639	422	1	6.267
1956 X	479	3	62	36	0	580
XI	443	3	58	32	0	536
XII	440	3	64	32	—	539
1957 I	472	3	60	40	0	575
II	425	4	53	38	0	520
III	469	4	64	41	0	578
IV	457	3	57	38	0	555
V	464	4	57	39	0	564
VI	380	3	44	31	—	458
VII (b)	213	1	19	9	0	242
VIII	454	3	56	34	0	547
IX	457	3	59	37	0	556
X	488	3	65	41	0	597
XI	440	3	54	34	0	531
XII	447	3	51	41	0	542
France · Francia						
1953	6.032	80	3.196	686	3	9.997
1954	6.314	79	3.397	834	3	10.627
1955	7.681	91	3.894	961	4	12.631
1956 p	8.041	91	4.260	1.039	16	13.447
1957 p	8.383	101	4.482	1.117	13	14.096
1956 X	740	9	381	97	2	1.229
XI	696	9	370	92	2	1.169
XII	694	8	376	90	2	1.170
1957 I	712	9	390	94	2	1.207
II	662	9	343	87	1	1.102
III	708	9	402	95	1	1.215
IV	632	9	361	87	1	1.090
V	695	9	380	95	1	1.180
VI	664	8	377	93	2	1.144
VII	717	7	356	90	1	1.171
VIII	633	5	304	62	0	1.004
IX	713	9	377	103	1	1.203
X	766	9	386	106	1	1.268
XI	736	9	397	101	1	1.244
XII	745	9	409	104	1	1.268

(a) Lingots et acier liquide pour moulage, y compris la production des fonderies d'acier indépendantes.

Lingotti e acciaio spillato per getti, ivi compresa la produzione delle fonderie di acciaio indipendenti.

(b) Grève, qui a influencé également la production du mois de juin

Sciopero, che ha influenzato contemporaneamente la produzione di giugno

Production d'acier brut (a) par mode de fabrication et par pays
Produzione di acciaio grezzo (a) secondo il processo di fabbricazione e per paese

1.000 t

Période Periodo	Thomas	Bessemer	Martin	Electrique Elettrico	Autres Altri	Total général Totale generale
Italie · Italia						
1953	258	0	1.733	1.509	—	3.500
1954	317	0	2.208	1.682	—	4.207
1955	354	1	3.052	1.988	—	5.395
1956	333	1	3.372	2.205	—	5.911
1957 p	378	0	3.895	2.492	—	6.765
1956 X	24	0	308	219	—	551
XI	27	0	277	200	—	504
XII	33	0	294	186	—	513
1957 I	30	0	328	199	—	557
II	27	0	296	185	—	508
III	31	0	320	219	—	570
IV	33	0	298	217	—	548
V	32	0	308	223	—	563
VI	28	0	314	219	—	561
VII	31	0	328	229	—	588
VIII	32	0	306	185	—	523
IX	34	0	332	220	—	586
X	33	0	374	217	—	624
XI	34	0	353	199	—	586
XII	33	0	338	180	—	551
	Thomas	Electrique Elettrico	Total général Totale generale	Martin	Electrique Elettrico	Total général Totale generale
Luxembourg · Lussemburgo						
1953	2.609	50	2.659	760	114	874
1954	2.779	49	2.828	805	133	938
1955	3.156	69	3.225	843	136	979
1956	3.375	81	3.456	909	140	1.049
1957 p	3.419	74	3.493	1.000	185	1.185
1956 X	297	8	305	87	12	99
XI	289	5	294	73	13	86
XII	285	6	291	79	11	90
1957 I	295	6	301	94	13	107
II	273	6	279	74	12	86
III	290	6	296	87	16	103
IV	289	7	296	74	15	89
V	293	5	298	77	18	95
VI	282	6	288	82	17	99
VII	290	7	297	90	16	106
VIII	278	8	286	82	14	96
IX	276	6	282	86	15	101
X	303	5	308	97	16	113
XI	283	6	289	76	18	94
XII	266	7	273	82	13	95
Pay-Bas · Paesi Bassi						

(a) Lingots et acier liquide pour moulage, y compris la production des fonderies d'acier indépendantes
Lingotti e acciaio spillato per getti, ivi compresa la produzione delle fonderie di acciaio indipendenti

Production de lingots et acier liquide pour moulage par pays

Produzione di lingotti e acciaio spillato da getto per paese

1.000 t

Période Periodo	Allemagne (R.F.) sans la Sarre Germania (R.F.) escl. la Sarre	Sarre	Belgique Belgio	France Francia	Italie Italia	Luxem- bourg Lussem- burgo	Pays-Bas Paesi Bassi	Communauté (a) Comunità (a)
	Lingots · Lingotti							
1953	14.947	2.657	4.432	9.759	3.393	2.654	849	38.691
1954	16.960	2.781	4.914	10.392	4.094	2.822	918	42.881
1955	20.757	3.137	5.786	12.348	5.263	3.220	965	51.476
1956 p	22.561	3.341	6.260	13.159	5.774	3.450	1.030	55.575
1957 p	23.906	3.431	6.147	13.786	6.624	3.488	1.167	58.549
1956 X	2.044	307	570	1.201	537	305	98	5.062
XI	1.952	282	526	1.141	492	293	84	4.770
XII	1.807	274	529	1.144	503	291	88	4.636
1957 I	2.000	293	565	1.179	546	301	106	4.990
II	1.867	276	509	1.076	496	278	85	4.587
III	2.001	297	566	1.188	557	296	101	5.006
IV	1.879	269	545	1.063	537	295	88	4.676
V	2.015	291	553	1.153	552	298	94	4.956
VI	1.801	263	450	1.117	550	288	97	4.566
VII	2.013	295	238(c)	1.148	576	297	104	4.671
VIII	2.072	296	536	988	514	286	94	4.786
IX	2.015	283	546	1.175	574	282	100	4.975
X	2.172	305	586	1.241	611	307	111	5.333
XI	2.128	284	522	1.218	572	288	93	5.105
XII	1.943	279	531	1.240	539	272	94	4.898
	Acier liquide pour moulage (b) · Acciaio spillato per getti (b)							
1953	473	27	95	238	107	5	21	966
1954	474	24	88	235	113	6	19	959
1955	579	27	109	284 r	132	5	16	1.152 r
1956 p	628	33	116	284	136	6	21	1.224
1957 p	599	34	110	314	143	5	19	1.230
1956 X	57	3	11	27 r	13	0	2	113 r
XI	52	3	10	28 r	12	0	2	107 r
XII	47	3	10	26	11	0	1	98
1957 I	55	3	11	28	11	0	2	110
II	51	3	11	26	12	0	2	105
III	53	3	11	28	12	0	2	109
IV	50	3	11	28	12	0	1	105
V	52	3	11	27	11	0	2	106
VI	43	3	9	27	11	0	2	95
VII	53	3	3(c)	23	13	0	1	96
VIII	49	3	11	16	9	0	1	87
IX	49	3	10	27	12	0	2	103
X	52	3	11	28	14	1	2	111
XI	48	2	10	27	13	0	2	102
XII	44	2	11	29	13	0	2	101

(a) Les écarts dans les chiffres globaux, relatifs à la Communauté, tableaux 10 et 14, proviennent des différences de groupement par pays ou par qualité de produits et de l'arrondissement des chiffres.

Le differenze nelle cifre globali, concernenti la Comunità, tabelle 10 e 14 sono dovute ai diversi criteri di raggruppamento per paese o per qualità dei prodotti e per l'arrotondamento delle cifre.

Y compris la production d'acier liquide pour moulage des fonderies d'acier indépendantes.

Ivi compresa la produzione di acciaio liquido per getti delle fonderie di acciaio indipendenti.

(c) Grève, qui a influencé également la production du mois de juin.

Sciopero, che ha influenzato contemporaneamente la produzione di giugno.

Production nette de fonte et d'acier brut par régions
Produzione netta di ghisa e di acciaio grezzo per regioni

1.000 t

Période Periodo	Allemagne (R.F.) sans la Sarre · Germania (R.F.) escl. la Sarre						France · Francia				Total Totale
	Schleswig- Holstein Niedersachsen	Nordrhein- Westfalen	Hessen Rheinland- Pfalz	Baden- Württemberg Bayern	Total Totale	Est	Nord	Ouest	Centre	Autres régions Altre regioni	
1952	1.573	10.423	420	461	12.877	7.574	1.369	451	68	306	9.768
1953	1.357	9.516	371	410	11.654	6.883	1.143	406	39	193	8.664
1954	1.359	10.323	382	448	12.512	6.985	1.222	417	30	177	8.830
1955	2.007	13.434	496	544	16.481	8.517	1.600	544	62	217	10.940
1956	2.132	14.403	502	540	17.577	8.843	1.668	548	93	272	11.424
1957 P	2.315	14.970	525	548	18.358	9.181	1.669	626	84	322	11.882
1956	167	1.155	40	45	1.407	728	138	46	7	23	942
1956	173	1.173	42	43	1.431	755	142	48	7	22	974
1956	177	1.201	41	45	1.464	766	145	45	8	24	988
1956	186	1.234	40	45	1.505	720	126	46	8	22	922
1956	187	1.232	43	44	1.506	692	123	39	9	20	883
1956	184	1.195	45	44	1.468	729	139	43	8	19	938
1956	188	1.271	43	47	1.549	783	148	46	9	25	1.011
1956	174	1.238	42	48	1.502	749	145	47	8	25	974
1956	173	1.203	44	43	1.463	769	145	48	8	29	999
1957	176	1.257	46	46	1.525	779	144	48	8	28	1.007
1957	162	1.153	41	43	1.399	712	131	42	6	25	916
1957	187	1.263	45	48	1.543	800	130	50	7	26	1.013
1957	175	1.202	44	43	1.464	700	130	53	8	28	919
1957	190	1.267	42	47	1.546	768	163	54	6	28	1.019
1957	182	1.148	39	41	1.410	754	143	46	5	28	976
1957	210	1.232	40	47	1.529	777	145	58	7	28	1.015
1957	211	1.261	46	47	1.565	719	107	53	7	21	907
1957	201	1.270	45	46	1.562	769	136	51	7	25	988
1957	214	1.357	45	47	1.663	812	146	58	7	27	1.050
1957	207	1.304	46	48	1.605	785	146	56	8	28	1.023
1957	200	1.256	46	45	1.547	806	148	57	8	30	1.049

Fonte (a) · Ghisa (a)

	1.281	13.429	527	569	15.806	7.124	2.338	470	712	223	10.867
1952	1.402	13.001	496	521	15.420	6.659	2.108	500	537	193	9.997
1953	1.605	14.667	591	571	17.434	7.128	2.273	477	534	214	10.626
1954	2.339	17.630	690	677	21.336	8.343	2.819	548	641	280	12.631
1955	2.691	19.076	710	712	23.189	8.831	2.984	608	713	306	13.442
1957 P	3.044	20.032	718	713	24.507	9.215	3.175	686	689	335	14.100
1956	212	1.509	56	59	1.836	727	249	53	62	25	1.116
V	213	1.481	54	54	1.802	743	256	54	63	24	1.140
VI	217	1.601	61	59	1.938	776	258	53	66	27	1.180
VII	229	1.609	57	62	1.957	688	230	47	54	22	1.041
VIII	249	1.676	66	61	2.052	685	192	40	36	18	971
IX	227	1.584	59	56	1.926	740	258	50	61	28	1.137
X	243	1.735	60	64	2.102	804	270	53	70	31	1.228
XI	232	1.652	58	62	2.004	759	266	54	62	28	1.169
XII	219	1.526	55	55	1.855	765	264	55	60	26	1.170
1957	238	1.694	61	62	2.055	792	270	64	54	27	1.207
I	225	1.576	58	60	1.919	725	246	57	47	27	1.102
II	250	1.683	58	63	2.054	805	260	54	68	29	1.216
III	227	1.586	57	59	1.929	679	261	56	65	30	1.091
IV	245	1.698	62	62	2.067	745	289	56	61	30	1.181
V	229	1.511	55	50	1.845	741	267	67	40	29	1.144
VI	272	1.668	63	63	2.066	774	256	54	61	25	1.170
VII	277	1.720	64	60	2.121	707	187	52	39	20	1.005
VIII	255	1.690	60	59	2.064	782	275	56	59	30	1.202
IX	284	1.815	66	60	2.225	826	290	59	63	30	1.268
X	289	1.768	60	59	2.176	810	285	56	67	28	1.246
XI	253	1.623	54	56	1.986	829	289	55	65	30	1.268
XII											

(a) Fonte, Spiegel et ferro-manganèse carburé au haut fourneau et au four électrique à fonte et, pour l'Allemagne (R.F.), ferro-silicium au haut fourneau
Ghisa, ghisa manganesifera, ferro manganese carburato all'alto forno ed al forno elettrico per ghisa e per la Germania (R.F.) ferro silicio all'alto forno

Production de produits finis laminés de la Communauté

A 16

Période Periodo	Matériel de voie · Materiale per binari			Pal- planches Palancole	Poutrelles à larges ailes Travi ad ali larghe	Autres profilés de plus de 80 mm et zorés Altri profilati da 80 mm ed oltre e zores	Ronds et carrés pour tubes Tondi e quadri per tubi	Fil machine en couronne Vergella in matasse	Aciers marchands Laminati mercantili
	Rails Rotaie	Traverses Traverse	Selles Eclisses Piastre e Stecche						
	1	2	3	4	5	6	7	8	9
1952		1.440			2.712		2.136	2.844	10.176
1953		1.497			2.603		1.512	2.478	8.691
1954	894	104	110	243	537	1.959	1.254	3.156	9.381
1955	1.085	191	137	257	664	2.376	1.465	3.628	11.455
1956	1.114	234	136	297	723	2.611	1.601	3.750	12.578
1956 VII	95	17	9	28	60	222	130	300	1.004
VIII	90	20	12	27	62	216	127	276	986
IX	88	20	8	28	56	228	133	303	1.059
X	96	23	12	30	64	243	153	337	1.181
XI	89	18	13	28	63	230	140	310	1.089
XII	99	18	11	20	58	228	141	308	1.022
1957 I	107	19	14	27	57	251	148	343	1.131
II	98	20	12	24	63	219	136	329	1.040
III	101	21	14	27	66	251	144	337	1.114
IV	97	23	13	28	51	234	131	303	1.014
V	104	24	10	26	59	236	134	326	1.060
VI	96	19	10	29	52	211	131	282	965

(a) Coils non relaminés dans la Communauté · Coils non laminati nella Comunità

 (b) Pour les années 1952 et 1953 les larges plats et tôles à froid de plus de 3 mm sont inclus dans les tôles à chaud de plus de 3 mm
 Per gli anni 1952 e 1953 i larghi piatti e le lamiera a freddo di più di 3 mm sono incluse nelle lamiera a caldo di più 3 mm

Produzioni di prodotti finiti laminati della Comunità

16 A

1.000 t

Larges plats Larghi piatti	Feuillards et bandes à tubes à chaud Nastri stretti a caldo comprese bande per tubi	Tôles laminées à chaud Lamiere laminata a caldo		Coils produits finis (a) coils prodotti finiti	Tôles laminées à froid Lamiere laminata a freddo		Total 1 à 16 Totale 1 a 16	Production totale de coils Produzione totale di coils	Période Periodo
		de 3 mm et plus da 3 mm e oltre	de moins de 3 mm inferiori a 3 mm		de 3 mm et plus da 3 mm e oltre	de moins de 3 mm inferiori a 3 mm			
10	11	12	13	14	15	16	17	18	
— (b)	2.328	4.284(b)	3.780(c)		— (b)	— (c)	29.700(d)	600	1952
— (b)	2.039	4.523(b)	3.615(c)		— (b)	— (c)	26.958(d)	1.066	1953
295	2.571	4.116	2.847	70	13	2.119	29.669	2.833	1954
381	2.997	5.225	3.106	124	9	3.109	36.209	4.534	1955
457	3.044	6.249	2.759	144	12	3.473	39.182	5.214	1956
38	240	496	212	10	1	287	3.149	416	VII 1956
35	235	531	211	10	1	264	3.103	409	VIII
35	247	532	229	12	1	297	3.276	449	IX
44	268	587	242	16	1	338	3.635	482	X
42	250	550	220	11	1	314	3.368	477	XI
39	224	536	211	16	1	295	3.227	446	XII
41	265	589	243	14	1	336	3.586		I 1957
41	246	547	218	17	1	305	3.316		II
41	268	593	233	17	0	324	3.551		III
35	251	547	209	18	1	334	3.289		IV
44	250	598	220	25	0	358	3.474		V
34	222	520	182	18	0	329	3.100		VI

(c) Pour les années 1952 et 1953 les tôles à froid de moins de 3 mm sont incluses dans les tôles à chaud de moins de 3 mm
Per gli anni 1952 e 1953 e lamiera a freddo di meno di 3 mm sono incluse nelle lamiera a caldo di meno di 3 mm

(d) Coils (produits finis) Col. 14 non compris - Coils (prodotti finiti) Col. 14 non compresa



Production de certains produits finaux de la Communauté
Produzione di alcuni prodotti terminali della Comunità

17 A

1.000 t

Période Periodo	Fer blanc et autres tôles étamées Banda e altre lamiera stagnate		Tôles galvanisées, plombées et autres revêtues Lamiera zincate, piombate e altrimenti rivestite	Dynamos perte: 1,3 w/kg et plus Dinamo perdite: 1,3 w/kg e più	Tôles magnétiques (a) - Lamierini magnetici (a)			Total Totale
	Par étamage électrolytique Stagnatura elettrolitica	Par étamage à chaud Per immersione a caldo			Transformateurs - Trasformatori			
					Perte de 1,1 à 1,3 (exclu) w/kg Perdita da 1,1 a 1,3 (escluso) w/kg	Perte de 0,9 à 1,1 (exclu) w/kg Perdita da 0,9 a 1,1 (escluso) w/kg	Perte de moins de 0,9 w/kg Perdita inferiore a 0,9 w/kg	
1952	444	240
1953	448	189
1954	61	525	578	226	22	11	—	259
1955	156	615	621	286	14	16	5	321
1956	137	713	677	294	17	18	21	350
1956 VII	9	65	52	21	2	1	2	26
VIII	12	59	52	23	1	1	2	27
IX	11	58	60	23	1	2	3	29
X	12	62	68	25	1	2	2	30
XI	11	50	63	26	2	1	2	31
XII	10	62	55	27	1	2	2	32
1957 I	31	51	62	26	1	2	2	31
II	29	51	57	26	1	2	2	31
III	32	55	61	25	2	2	2	31
IV	30	51	59	26	2	2	2	32
V	34	52	56	28	2	2	2	34
VI	20	60	53	25	1	1	1	28

(a) Les chiffres représentent les livraisons des usines. Les pertes se rapportent à une tôle de 0,5 mm d'épaisseur (méthode Epstein, courant à 50 périodes et sous une induction de 10000 Gauss)
Le cifre rappresentano le consegne delle imprese. Le perdite sono rapportate a una lamiera de 0,5 mm di spessore (metodo di Epstein, corrente a 50 periodi con una induzione di 10000 Gauss)

A 18

Période Periodo	Produits finis laminés · Prodotti finiti laminati									
	Matériel de voie Materiale per binari	Profils lourds Profilati pesanti	Produits plats · Prodotti piatti						Coils produits finis (c) Coils prodotti finiti	Total (3) à (9) Totale da (3) a (9)
			Larges plats Larghi piatti	Feuillards laminés à chaud (a) Nastri laminati a caldo	Tôles laminées à chaud (b) Lamiere laminata a caldo		Tôles laminées à froid (b) Lamiere laminata a freddo (b)			
					3 mm et plus da 3 mm e oltre	Moins de 3 mm inferiori a 3 mm	3 mm et plus da 3 mm e oltre	Moins de 3 mm inferiori a 3 mm		
1	2	3	4	5	6	7	8	9	10	
1954	464	1.064	177	1.251	1.864	1.250	1	378	7	4.928
1955	664	1.318	229	1.399	2.467	1.370	2	672	34	6.173
1956	637	1.369	288	1.435	2.968	1.340	7	787	50	6.875
1957 p	684	1.433	288	1.572	3.376	1.268	1	983	110	6.598
1956 VII	52	114	25	123	256	111	0	69	4	588
VIII	55	114	23	129	274	111	1	71	5	614
IX	55	112	21	116	252	106	0	68	5	568
X	57	121	29	119	280	115	0	73	6	622
XI	53	120	27	116	259	104	0	71	5	582
XII	55	113	24	102	243	100	0	61	5	535
1957 I	56	119	25	133	275	116	1	71	8	629
II	53	117	27	122	256	108	0	64	7	584
III	52	123	26	128	281	114	0	73	7	629
IV	54	115	23	119	255	101	0	74	8	580
V	53	120	26	127	288	107	0	73	13	634
VI	53	106	22	108	247	88	0	72	8	545
VII	54	120	23	131	304	109	0	85	10	662
VIII	62	125	24	136	295	105	0	88	15	663
IX	57	117	23	143	279	105	0	94	11	655
X	71	136	25	158	313	116	0	104	10	726
XI	64	117	22	144	293	103	0	95	9	666
XII	55	118	22	123	290	96	0	90	4	625

(a) Et bandes à tubes · Compresa bande per tubi

(b) Y compris fer noir · Compresa banda nera

Produzione di prodotti finiti e terminali

18 A

1.000 t

Produits finis (suite) · Prodotti finiti (seguito)				Certains produits finaux · Alcuni prodotti terminali					Période Periodo
Autres produits · Altri prodotti				Total général Totale generale	Fer blanc et autres tôles étamées Banda e altre lamiere stagnate	Fer noir utilisé comme tel Banda nera utilizzata come tale	Tôles revêtues (d) Lamiere rivestite	Tôles magnétiques Lamierini magnetici	
Fil machine Vergella	Ronds et carrés pour tubes Tondi e quadri per tubi	Aciers marchands Laminati mercantili	Total (11) à (13) Totale da (11) a (13)						
11	12	13	14	15	16	17	18	19	
1.133	708	2.983	4.824	11.280	159	65	138	142	1954
1.336	786	3.699	5.821	13.976	201	64	163	185	1955
1.438	846	4.205	6.489	15.370	199	56	156	191	1956
1.464	880	4.095	6.439	16.154	227	56	153	210	1957 p
122	68	355	545	1.299	19	5	13	13	VII 1956
121	75	373	569	1.352	19	5	13	16	VIII
112	75	350	537	1.272	15	6	12	14	IX
121	80	395	596	1.396	15	4	15	17	X
114	72	361	547	1.302	6	4	14	17	XI
119	72	325	516	1.219	16	4	13	16	XII
130	78	385	593	1.397	18	4	15	18	I 1957
123	68	345	536	1.290	16	4	13	16	II
128	73	373	574	1.378	18	5	14	19	III
111	67	314	492	1.241	17	5	13	16	IV
123	69	346	538	1.345	16	4	12	17	V
99	63	308	470	1.174	16	4	11	14	VI
128	69	327	524	1.360	23	5	12	17	VII
129	75	330	534	1.384	23	4	12	18	VIII
124	73	334	531	1.360	22	5	13	21	IX
133	84	363	580	1.513	23	6	14	19	X
129	84	351	564	1.411	18	6	13	18	XI
107	77	319	503	1.301	17	4	11	17	XII

(c) Non relaminés dans la Communauté · Non rilaminati nella Comunità

(d) Galvanisées, plombées et autrement revêtues · Zincate, piombate e altrimenti rivestite

Production de produits finis et finaux

A 19

Période Periodo	Produits finis laminés - Prodotti finiti laminati										
	Matériel de voie Materiale per binari	Profilés lourds Profilati pesanti	Produits plats - Prodotti piatti							Coils produits finis (c) Coils prodotti finiti	Total (3) à (9) Totale da (3) a (9)
			Larges plats Larghi piatti	Feuillards laminés à chaud (a) Nastri laminati a caldo	Tôles laminées à chaud (b) Lamiere laminata a caldo		Tôles laminées à froid (b) Lamiere laminata a freddo				
					3 mm et plus da 3 mm e oltre	Moins de 3 mm Inferiori à 3 mm	3 mm et plus da 3 mm e oltre	Moins de 3 mm Inferiori à 3 mm			
1	2	3	4	5	6	7	8	9	10		
1954	52	251	36	140	238	107	—	84	—	605	
1955	63	303	45	150	311	107	—	87	—	700	
1956 p	56	352	51	155	367	69	—	99	—	741	
1956 VII	7	32	4	13	33	5	—	8	—	63	
VIII	5	31	4	12	33	7	—	8	—	64	
IX	2	31	4	12	31	6	—	9	—	62	
X	2	37	5	13	35	6	—	10	—	69	
XI	2	34	5	12	33	5	—	8	—	63	
XII	4	25	4	12	32	4	—	9	—	61	
1957 I	6	27	5	13	33	5	—	10	—	66	
II	8	28	5	11	33	4	—	10	—	63	
III	5	32	5	14	36	6	—	10	—	71	
IV	5	25	2	11	31	5	—	10	—	59	
V	9	29	5	13	35	5	—	10	—	68	
VI	6	25	4	12	32	4	—	9	—	61	
VII	7	29	5	11	36	4	—	11	—	67	
VIII	5	33	5	12	36	4	—	10	—	67	
IX											

(a) Et bandes à tubes · Compresse bande per tubi

(b) Y compris fer noir · Compresa banda nera

Produzione di prodotti finiti e terminali

19 A

1.000 t

Produits finis (suite) · Prodotti finiti (seguito)				Certains produits finaux · Alcuni prodotti terminali				Période Periodo
Autres produits · Altri prodotti			Total général Totale generale	Fer blanc et tôles étamées Banda e altre lamiera stagnate	Fer noir utilisé comme tel (e) Banda nera utilizzata come tale	Tôles revêtues (e) (d) Lamiera rivestite	Tôles magnétiques (e) Lamierini magnetici	
Fil machine Vergella	Ronds et carrés pour tubes Tondi e quadri per tubi	Aciers marchands Laminati mercantili						
11	12	13	14	15	16	17	18	19
230	77	669	976	1.884	60			1954
248	75	809	1.132	2.198	65			1955
250	75	878	1.203	2.352	73			1956 p
22	6	72	100	202	6			VII 1956
23	7	72	102	202	5			VIII
19	7	75	101	196	6			IX
21	6	78	105	213	7			X
20	6	74	100	199	7			XI
20	7	75	102	192	6			XII
23	6	79	108	207	6			I 1957
22	7	74	103	202	7			II
23	7	76	106	214	7			III
22	4	70	96	185	6			IV
21	5	75	101	207	7			V
19	7	62	88	180	6			VI
22	6	83	111	214	7			VII
21	8	84	113	218	7			VIII

(c) Non relaminés dans la Communauté · Non rilaminati nella Comunità

(d) Galvanisées, plombées et autrement revêtues · Zincate, piombate e altrimenti rivestite

(e) Inclus dans la production de la France · Inclusi nella produzione della Francia

Production de produits finis et finaux

A 20

Période Periodo	Produits finis laminés · Prodotti finiti laminati										
	Matériel de voie Materiale per binari	Profils lourds · Profilati pesanti	Produits plats · Prodotti piatti							Coils produits finis (c) Coils prodotti finiti	Total (3) à (9) Totale da (3) a. (9)
			Larges plats Larghi piatti	Feuillards laminés à chaud (a) Nastri laminati a caldo	Tôles laminées à chaud (b) Lamiere laminata a caldo		Tôles laminées à froid (b) Lamiere laminata a freddo				
					3 mm et plus da 3 mm e oltre	Moins de 3 mm Inferiori a 3 mm	3 mm et plus da 3 mm e oltre	Moins de 3 mm Inferiori a 3 mm			
1	2	3	4	5	6	7	8	9	10		
1954	66	190	25	248	558	391	5	251	3	1.481	
1955	93	244	31	269	644	452	2	368	11	1.777	
1956	129	288	33	259	780	380	0	425	10	1.887	
1957	138	290	28	226	762	284	—	514	8	1.822	
1956 VII	10	24	2	12	49	21	—	33	0	117	
VIII	10	25	2	21	69	38	—	36	1	167	
IX	7	31	3	22	66	34	—	36	1	162	
X	12	26	3	22	69	34	—	41	0	169	
XI	11	26	3	18	67	28	—	37	0	153	
XII	12	25	3	19	76	26	—	37	0	155	
1957 I	15	30	3	20	73	30	—	41	1	168	
II	12	24	2	18	65	27	—	43	1	156	
III	13	28	3	21	70	30	—	44	1	169	
IV	12	28	2	20	67	24	—	45	1	159	
V	14	25	3	21	70	25	—	44	1	164	
VI	8	27	2	12	55	16	—	34	0	119	
VII (f)	6	13	1	3	27	7	—	21	0	59	
VIII	10	21	3	23	62	25	—	40	1	154	
IX	12	27	1	23	70	25	—	48	0	167	
X	15	24	3	22	75	27	—	55	1	183	
XI	12	20	3	21	66	24	—	49	0	163	
XII	11	21	3	20	62	25	—	50	1	161	

(a) Et bandes à tubes · Compresa bande per tubi

(b) Y compris fer noir · Compresa banda nera

(c) Non relaminés dans la Communauté · Non rilaminati nella Comunità

Produzione di prodotti finiti e terminali

20 A

1.000 t

Produits finis (suite) · Prodotti finiti (seguito)				Certains produits finaux · Alcuni prodotti terminali					Période Periodo
Autres produits · Altri prodotti				Total général Totale generale	Fer blanc et tôles étamées (e) Banda e altre lamiera stagnate	Fer noir utilisé comme tel (e) Banda nera utilizzata come tale	Tôles revêtues (e) (d) Lamiere rivestite	Tôles magnétiques Lamierini magnetici	
Fil machine Vergella	Ronds et carrés pour tubes Tondi e quadri per tubi	Aciers marchands Laminati mercantili	Total (11) à (13) Totale da (11) a (13)						
11	12	13	14	15	16	17	18	19	
438	20	1.397	1.855	3.592	57	1	180	21	1954
489	32	1.714	2.235	4.349	83	1	189	27	1955
491	49	1.866	2.406	4.710	110	1	192	29	1956
474	49	1.613	2.136	4.386	112	1	188	33	1957
36	3	126	165	316	7	—	11	2	VII 1956
36	5	148	189	391	10	0	17	3	VIII
41	4	156	201	401	9	0	16	3	IX
42	4	181	227	434	9	0	19	3	X
42	4	163	209	399	9	0	16	2	XI
40	4	148	192	384	9	0	16	3	XII
42	3	166	211	424	11	0	21	3	I 1957
42	4	158	204	396	11	0	18	3	II
43	4	162	209	419	12	0	21	3	III
42	5	153	200	399	11	0	22	2	IV
41	5	152	198	401	11	0	19	3	V
34	4	134	172	326	8	0	12	2	VI
18	2	53	73	151	5	0	5	0	VII (f)
42	4	140	186	371	10	0	14	4	VIII
40	5	137	182	388	11	0	14	3	IX
43	5	131	179	401	9	0	17	3	X
42	4	121	167	362	6	0	12	3	XI
44	5	110	159	352	8	0	11	3	XII

(d) Galvanisées, plombées et autrement revêtues · Zincate, piombate e altrimenti rivestite

(e) Production totale Belgique-Luxembourg · Produzione totale Belgio-Lussemburgo

(f) Grève, qui a influencé également la production du mois de juin
Sciopero, che ha influenzato contemporaneamente la produzione di giugno

Production de produits finis et finaux

A 21

Période Periodo	Produits finis laminés · Prodotti finiti laminati										
	Matériel de voie Materiale per binari	Profils lourds Profilati pesanti	Produits plats · Prodotti piatti							Coils produits finis (c) Coils prodotti finiti	Total (3) à (9) Totale da (3) a (9)
			Larges plats Larghi piatti	Feuillards laminés à chaud (a) Nastri laminati a caldo	Tôles laminées à chaud (b) Lamiere laminata a caldo		Tôles laminées à froid (b) Lamiere laminata a freddo				
					3 mm et plus da 3 mm e oltre	Moins de 3 mm Inferiori a 3 mm	3 mm et plus da 3 mm e oltre	Moins de 3 mm Inferiori a 3 mm			
1	2	3	4	5	6	7	8	9	10		
1954	339	540	40	518	734	840	—	773	39	2.944	
1955	419	669	46	591	887	910	—	1.072	39	3.545	
1956 p	475	712	52	607	1.043	778	—	1.146	19	3.645	
VII	35	57	4	49	73	60	—	97	1	284	
VIII	35	60	4	33	72	44	—	71	1	225	
IX	39	55	5	51	93	66	—	96	1	312	
X	44	62	5	56	102	71	—	114	3	351	
XI	39	59	5	51	96	68	—	103	1	324	
XII	43	61	5	53	96	66	—	99	2	321	
1957 I	44	69	4	51	109	77	—	109	2	352	
II	41	61	5	49	98	66	—	95	2	315	
III	45	71	5	52	103	69	—	100	2	331	
IV	43	61	4	46	91	63	—	102	1	307	
V	44	62	4	45	101	68	—	112	2	332	
VI	41	59	4	49	95	61	—	108	1	318	
VII	38	61	4	51	78	62	—	115	1	311	

(a) Et bandes à tubes · Comprese bande per tubi

(b) Y compris fer noir · Comprese banda nera

Produzione di prodotti finiti e terminali

21 A

1.000 t

Produits finis (suite) · Prodotti finiti (seguito)				Certains produits finaux · Alcuni prodotti terminali					Période Periodo
Autres produits · Altri prodotti				Total général Totale generale	Fer blanc et tôles étamées Banda e altre lamiera stagnate	Fer noir utilisé comme tel (e) Banda nera utilizzata come tale	Tôles revêtues (e) (d) Lamiere rivestite	Tôles magnétiques (e) Lamierini magnetici	
Fil machine Vergella	Ronds et carrés pour tubes Tondi e quadri per tubi	Aciers marchands Laminati mercantili	Total (11) à (13) Totale da (11) a (13)						
11	12	13	14	15	16	17	18	19	
707	364	2.377	3.448	7.271	242	122	240	77	1954
818	444	2.980	4.242	8.875	323	144	247	81	1955
849	480	3.147	4.476	9.308	344	—	281	103	1956 p
60	41	234	335	711	29	—	22	7	VII 1956
52	29	211	292	612	24	—	16	11	VIII
72	36	271	379	785	27	—	26	10	IX
82	48	299	429	886	30	—	28	10	X
75	42	281	398	820	29	—	26	10	XI
66	45	277	388	813	30	—	23	9	XII
80	45	288	413	878	33	11	26	8	I 1957
77	44	259	380	797	32	15	24	8	II
81	46	291	418	865	35	16	26	8	III
73	38	264	375	786	35	14	25	9	IV
78	43	259	380	818	36	14	23	9	V
66	44	257	367	785	34	12	24	7	VI
81	45	239	365	775	36	—	22	9	VII

(c) Non relaminés dans la Communauté · Non rilaminati nella Comunità

(d) Galvanisées, plombées et autrement revêtues · Zincate, piombate e altrimenti rivestite

(e) Production totale France et Sarre · Produzione totale Francia e Sarre

Production de produits finis et finaux

A 22

Période Periodo	Produits finis laminés · Prodotti finiti laminati										
	Matériel de voie Materiale per binari	Profilés lourds Profilati pesanti	Produits plats · Prodotti piatti							Coils produits finis (c) Coils prodotti finiti	Total (3) à (9) Totale da (3) a (9)
			Larges plats Larghi piatti	Feuillards laminés à chaud (a) Nastri laminati a caldo	Tôles laminées à chaud (b) Lamiere laminata a caldo		Tôles laminées à froid (b) Lamiere laminata a freddo				
					3 mm et plus da 3 mm e oltre	Moins de 3 mm Inferiori a 3 mm	3 mm et plus da 3 mm e oltre	Moins de 3 mm Inferiori a 3 mm			
1	2	3	4	5	6	7	8	9	10		
1954	116	251	18	159	361	241	7	200	14	1.000	
1955	94	311	29	195	529	240	5	344	27	1.369	
1956	80	362	31	191	677	179	5	460	33	1.576	
1957 p	117	415	34	196	798	155	4	655	46	1.888	
1956 VII	8	34	3	12	58	14	0	43	2	132	
VIII	6	29	1	12	46	12	0	30	1	102	
IX	3	34	2	14	56	16	0	42	3	133	
X	10	37	2	26	62	16	1	45	4	156	
XI	6	35	2	21	59	14	1	46	3	146	
XII	9	31	3	9	61	14	0	44	5	136	
1957 I	10	39	3	16	60	15	0	52	3	149	
II	9	26	2	14	61	12	1	46	2	138	
III	11	39	2	22	70	14	0	50	3	161	
IV	8	32	4	23	67	15	1	57	3	170	
V	11	33	5	15	70	15	0	66	6	177	
VI	9	29	3	12	56	13	0	56	5	145	
VII	10	38	3	15	70	12	0	64	5	169	
VIII	9	32	2	13	62	10	0	46	2	135	
IX	9	32	3	22	72	13	0	51	3	164	
X	11	40	4	18	75	12	1	58	6	174	
XI	10	37	1	12	66	12	1	51	3	146	
XII	10	38	2	14	69	12	0	58	5	160	

(a) Et bandes à tubes · Compresse bande per tubi

(b) Y compris fer noir · Compresa banda nera

Produzione di prodotti finiti e terminali

22 A

1.000 t

Produits finis (suite) · Prodotti finiti (seguito)				Certains produits finaux · Alcuni prodotti terminali					Période Periodo			
Autres produits · Altri prodotti				Total général Totale generale	Fer blanc et tôles étamées Banda e altre lamiera stagnate	Fer noir utilisé comme tel Banda nera utilizzata come tale	Tôles revêtues (d) Lamiere rivestite	Tôles magnétiques Lamierini magnetici				
Fil machine Vergella	Ronds et carrés pour tubes Tondi e quadri per tubi	Aciers marchands Laminati mercantili	Total (11) à (13) Totale da (11) a (13)						11	12	13	14
321	83	1.034	1.438	2.805	23	0	21	28	1954			
404	128	1.242	1.774	3.548	44	0	23	31	1955			
399	152	1.403	1.954	3.972	69	4	47	31	1956			
426	179	1.474	2.079	4.499	99	0	74	32	1957 p			
33	13	129	175	349	7	0	5	3	VII 1956			
23	12	92	127	264	7	0	6	3	VIII			
33	12	121	166	336	7	0	6	2	IX			
35	15	133	183	386	7	0	5	3	X			
35	15	120	170	357	4	1	7	3	XI			
36	12	113	161	337	7	0	3	3	XII			
40	17	121	178	376	9	0	5	2	I 1957			
39	15	122	176	349	8	0	7	2	II			
34	14	125	173	384	8	0	6	2	III			
29	17	126	172	382	7	0	7	2	IV			
35	11	139	185	406	10	0	4	3	V			
37	12	116	165	348	10	0	7	3	VI			
33	16	140	189	406	11	0	6	3	VII			
25	12	101	138	314	9	0	6	3	VIII			
36	16	131	183	388	8	0	5	3	IX			
43	19	122	184	409	7	0	7	3	X			
39	16	120	175	368	5	0	7	3	XI			
36	14	111	161	369	7	0	7	3	XII			

(c) Non relaminés dans la Communauté · Non rilaminati nella Comunità

(d) Galvanisées, plombées et autrement revêtues · Zincate, piombate e altrimenti rivestite

Production de produits finis et finaux

A 23

Période Periodo	Produits finis laminés · Prodotti finiti laminati										
	Matériel de voie Materiale per binari	Profilés lourds Profilati pesanti	Produits plats · Prodotti piatti							Coils produits finis (c) Coils prodotti finiti	Total (3) à (9) Totale da (3) a (9)
			Larges plats Larghi piatti	Feuillards laminés à chaud (a) Nastri laminati a caldo	Tôles laminées à chaud (b) Lamiere laminata a caldo		Tôles laminées à froid (b) Lamiere laminata a freddo				
					3 mm et plus da 3 mm e oltre	Moins de 3 mm Inferiori a 3 mm	3 mm et plus da 3 mm e oltre	Moins de 3 mm Inferiori a 3 mm			
1	2	3	4	5	6	7	8	9	10		
1954	71	443	1	202	79	3	—	204	7	496	
1955	81	452	1	333	100	2	—	229	12	677	
1956	107	547	2	338	133	1	—	213	27	714	
1957	106	595	3	314	139	1	—	226	29	712	
VII	9	49	0	27	10	0	—	17	2	56	
VIII	9	46	0	25	11	0	—	18	2	56	
IX	10	48	0	26	11	0	—	17	3	57	
X	8	55	0	29	13	0	—	19	2	63	
XI	9	47	0	27	13	0	—	18	1	59	
XII	8	51	0	24	14	0	—	18	3	59	
1957 I	9	51	0	27	12	0	—	19	1	59	
II	7	49	0	27	11	0	—	19	3	60	
III	10	50	0	25	11	0	—	18	3	57	
IV	10	52	0	27	12	0	—	19	3	61	
V	9	52	0	24	12	0	—	20	1	57	
VI	9	48	0	25	12	0	—	18	2	57	
VII	10	49	0	24	12	0	—	18	3	57	
VIII	6	52	0	23	12	—	—	19	3	57	
IX	9	51	0	28	11	—	—	18	3	60	
X	8	54	0	28	12	—	—	19	3	62	
XI	9	47	0	27	11	0	—	19	2	59	
XII	10	41	0	30	11	—	—	19	3	63	

(a) Et bandes à tubes · Compresa bande per tubi

(b) Y compris fer noir · Compresa banda nera

Produzione di prodotti finiti e terminali

23 A

1.000 t

Produits finis (suite) · Prodotti finiti (seguito)				Certains produits finaux · Alcuni prodotti terminali				Période Periodo	
Autres produits · Altri prodotti				Total général Totale generale	Fer blanc et tôles étamées (e) Banda e altre lamiera stagnate	Fer noir utilisé comme tel (e) Banda nera utilizzata come tale	Tôles revêtues (e) (d) Lamiere rivestite		Tôles magnétiques Lamierini magnetici
Fil machine Vergella	Ronds et carrés pour tubes Tondi e quadri per tubi	Aciers marchands Laminati mercantili	Total (11) à (13) Totale da (11) a (13)						
11	12	13	14	15	16	17	18	19	
246	—	876	1.122	2.132				—	1954
236	—	951	1.187	2.397				—	1955
217	—	1.017	1.234	2.602				—	1956
216	—	960	1.176	2.589				—	1957
18	—	85	103	217				—	VII 1956
14	—	84	98	209				—	VIII
17	—	81	98	213				—	IX
18	—	88	106	232				—	X
16	—	85	101	216				—	XI
20	—	80	100	218				—	XII
18	—	88	106	225				—	I 1957
17	—	78	95	211				—	II
18	—	83	101	218				—	III
16	—	83	99	222				—	IV
19	—	85	104	222				—	V
17	—	84	101	215				—	VI
17	—	82	99	215				—	VII
18	—	79	97	212				—	VIII
16	—	73	89	209				—	IX
18	—	81	99	223				—	X
20	—	74	94	209				—	XI
20	—	70	90	204				—	XII

(c) Non relaminés dans la Communauté · Non rilaminati nella Comunità

(d) Galvanisées, plombées et autrement revêtues · Zincate, piombate e altrimenti rivestite

(e) Inclus dans la production en Belgique · Inclusi nella produzione del Belgio

Production de produits finis et finaux

A 24

Période Periodo	Produits finis laminés · Prodotti finiti laminati										
	Matériel de voie Materiale per binari	Profilés lourds Profilati pesanti	Produits plats · Prodotti piatti							Coils produits finis (c) Coils prodotti finiti (c)	Total (3) à (9) Totale da (3) a (9)
			Larges plats Larghi piatti	Feuillards laminés à chaud (a) Nastri laminati a caldo (a)	Tôles laminées à chaud (b) Lamiere laminata a caldo (b)		Tôles laminées à froid (b) Lamiere laminata a freddo (b)				
					3 mm et plus da 3 mm e oltre	Moins de 3 mm Inferiori a 3 mm	3 mm et plus da 3 mm e oltre	Moins de 3 mm Inferiori a 3 mm			
1	2	3	4	5	6	7	8	9	10		
1954	—	—	—	50	274	15	—	225	0	564	
1955	—	—	—	60	287	25	—	337	1	710	
1956	—	—	—	59	282	7	—	343	3	694	
1957 p	—	—	—	58	305	5	—	390	8	766	
1956 VII	—	—	—	5	16	0	—	19	—	40	
VIII	—	—	—	4	26	0	—	30	—	60	
IX	—	—	—	5	24	1	—	29	—	59	
X	—	—	—	2	27	1	—	36	1	67	
XI	—	—	—	5	24	0	—	31	0	60	
XII	—	—	—	5	20	0	—	29	2	56	
1957 I	—	—	—	5	26	0	—	33	0	64	
II	—	—	—	5	24	1	—	28	2	60	
III	—	—	—	5	22	1	—	30	0	58	
IV	—	—	—	5	24	1	—	28	1	59	
V	—	—	—	5	22	0	—	33	2	62	
VI	—	—	—	4	23	0	—	31	2	60	
VII	—	—	—	5	29	0	—	23	—	57	
VIII	—	—	—	4	19	1	—	35	—	59	
IX	—	—	—	5	28	1	—	35	—	69	
X	—	—	—	6	27	0	—	38	1	72	
XI	—	—	—	4	32	0	—	38	0	74	
XII	—	—	—	5	29	0	—	38	—	72	

(a) Et bandes à tubes · Comprese bande per tubi

(b) Y compris fer noir · Comprese banda nera

Produzione di prodotti finiti e terminali

24 A

1.000 t

Produits finis (suite) · Prodotti finiti (seguito)				Certains produits finaux · Alcuni prodotti terminali					Période Periodo
Autres produits · Altri prodotti				Total général Totale generale	Fer blanc et tôles étamées Banda e altre lamiera stagnate	Fer noir utilisé comme tel Banda nera utilizzata come tale	Tôles revêtues (d) Lamiere rivestite (d)	Tôles magnétiques Lamierini magnetici	
Fil machine Vergella	Ronds et carrés pour tubes Tondi e quadri per tubi	Aciers marchands Laminati mercantili	Total (11) à (13) Totale da (11) a (13)						
11	12	13	14	15	16	17	18	19	
84	—	59	143	707	42	5	—	0	1954
97	—	60	157	867	61	4	—	0	1955
106	—	62	168	862	66	5	—	0	1956
100	—	45	145	911	69	1	—	—	1957 p
9	—	3	12	52	6	0	—	—	VII 1956
6	—	6	12	72	4	1	—	—	VIII
8	—	4	12	71	5	1	—	—	IX
17	—	6	23	90	6	1	—	—	X
10	—	5	15	75	6	0	—	—	XI
7	—	4	11	67	5	1	—	—	XII
10	—	4	14	78	6	0	—	—	I 1957
8	—	5	13	73	5	0	—	—	II
9	—	5	14	72	6	1	—	—	III
9	—	4	13	72	6	0	—	—	IV
9	—	4	13	75	6	0	—	—	V
10	—	3	13	73	6	0	—	—	VI
5	—	4	9	66	6	0	—	—	VII
6	—	4	10	69	5	0	—	—	VIII
9	—	4	13	82	6	0	—	—	IX
7	—	4	11	83	6	0	—	—	X
11	—	3	14	88	6	0	—	—	XI
7	—	1	8	80	5	0	—	—	XII

(c) Non relaminés dans la Communauté · Non rilaminati nella Comunità

(d) Galvanisées, plombées et autrement revêtues · Zincate, piombate e altrimenti rivestite

Production de moulages d'acier parachevés (a) par pays
 Produzione di getti grezzi (finiti) di acciaio (a) per paese

1.000 t

Période Periodo	Allemagne (R.F.) sans la Sarre Germania (R.F.) escl. la Sarre	Sarre	Belgique Belgio	France Francia	Italie Italia	Luxem- bourg Lussem- burgo	Pays-Bas Paesi Bassi	Commu- nauté Comunità
1955	315	12	68	176 (b)	79	3	12	665
1956	350	12	74	178 (b)	80	3	10	707
1957 p	333	12	77			3	10	
1956 IV	29	1	6	15	7	0	1	59
V	28	1	6	15	7	0	1	58
VI	31	1	6	16	7	0	1	62
VII	30	1	4	15	7	0	1	58
VIII	30	1	6	13	5	0	1	56
IX	28	1	6	14	8	0	1	58
X	31	1	7	16	8	0	1	64
XI	28	1	6	15	7	0	1	58
XII	26	1	6	15	6	0	1	55
1957 I	31	1	7	18	7	0	1	65
II	28	1	7	17	7	0	1	61
III	29	1	7	17	7	0	1	62
IV	28	1	7	17	7	0	1	61
V	29	1	7	17	7	0	1	62
VI	24	1	6	16	7	0	1	55
VII	29	1	2	17	7	0	1	57
VIII	27	1	7	12	5	0	1	53
IX	27	1	7	16	7	0	1	59
X	29	1	7	17	8	0	1	63
XI	27	1	6	16	8	0	1	59
XII	25	1	7	16	8	0	1	58

(a) Fonderies d'acier intégrées et indépendantes • Fonderie di acciaio integrate e indipendenti
 (b) En partie estimée • In parte valutati

Production d'aciers fins et spéciaux par pays
(lingots et moulages)

Produzione di acciai fini e speciali per paesi
(lingotti e getti)

1.000 t

Période Periodo	Allemagne (R.F.) sans la Sarre Germania (R.F.) escl. la Sarre	Benelux	France/ Sarre Francia/ Sarre	Italie Italia	Total Com- munauté Totale Comunità	Allemagne (R.F.) sans la Sarre Germania (R.F.) escl. la Sarre	Benelux	France/ Sarre Francia/ Sarre	Italie Italia	Total Com- munauté Totale Comunità
	A) Lingots d'aciers fins au carbone A) Lingotti di acciaio fine al carbonio					C) Aciers alliés liquides pour moulage C) Acciai legati spillati per getto				
1955	469,8	104,4	637,1	498,0	1.709,3	66,8	4,7	26,0	15,9	113,4
1956	626,0	125,6	646,0	514,8	1.912,4	83,9	4,5	27,5	17,4	133,3
1957	648,9	109,9	706,9	570,6	2.036,3	81,1	5,2	30,0	19,9	136,2
1956 X	57,0	11,7	56,7	48,3	173,7	8,2	0,4	2,3	1,6	12,5
XI	60,6	9,9	60,0	47,4	177,9	7,3	0,5	2,5	1,7	12,0
XII	58,1	10,1	54,3	48,8	171,3	6,7	0,4	2,5	1,6	11,2
1957 I	56,9	12,4	52,0	45,7	167,0	7,4	0,4	2,7	1,8	12,3
II	53,4	11,7	59,8	41,7	166,6	7,0	0,5	2,3	2,1	11,9
III	55,5	15,7	61,9	51,7	184,8	7,0	0,5	2,5	1,8	11,8
IV	55,7	13,2	55,4	53,1	177,4	6,1	0,4	2,5	1,8	10,8
V	56,5	13,1	57,1	47,2	173,9	6,7	0,5	2,7	1,6	11,5
VI	49,1	8,3	62,0	45,3	164,7	5,6	0,3	2,6	1,5	10,0
VII	55,9	5,2	61,5	47,5	170,1	7,1	0,2	2,1	1,6	11,0
VIII	59,3	7,6	46,1	39,2	152,2	6,6	0,5	1,9	1,5	10,5
IX	51,5	6,6	54,4	52,0	164,5	7,1	0,3	2,8	1,4	11,6
X	58,0	6,1	64,2	52,1	180,4	7,4	0,6	2,5	1,6	12,1
XI	56,2	5,4	65,3	51,6	178,5	6,2	0,5	2,7	1,6	11,0
XII	40,9	4,7	67,2	43,6	156,4	6,7	0,6	2,8	1,6	11,7
1958 I	50,0	4,3	66,9	47,2	168,4	7,5	0,5	2,7	1,9	12,6
	B) Lingots d'aciers spéciaux alliés B) Lingotti di acciaio speciale legato					D) Aciers fins et spéciaux (Total A + B + C) D) Acciai fini e speciali (Totale A + B + C)				
1955	1.218,9	59,6	633,4	324,0	2.235,9	1.755,1	168,2	1.296,4	837,8	4.057,5
1956	1.337,6	71,8	726,5	350,2	2.486,1	2.047,5	201,9	1.400,0	882,4	4.531,8
1957	1.174,8	67,6	757,6	417,0	2.417,0	1.904,8	182,7	1.494,5	1.007,5	4.589,5
1956 X	117,9	7,4	67,3	31,1	223,7	183,1	19,5	126,3	81,0	409,9
XI	107,3	7,0	63,4	29,0	206,7	175,2	17,4	125,9	78,1	396,6
XII	92,9	6,3	61,6	26,4	187,2	157,7	16,8	118,4	76,8	369,7
1957 I	107,0	6,9	67,1	32,2	213,2	171,3	19,7	121,8	79,7	392,5
II	97,7	5,3	60,8	33,0	196,8	158,1	16,7	122,9	76,8	375,3
III	101,6	6,0	68,2	35,9	211,7	164,1	22,2	132,6	89,4	408,3
IV	88,5	6,2	61,9	32,4	189,0	150,3	19,8	119,8	87,3	377,2
V	97,2	6,8	65,5	34,7	204,2	160,4	20,4	125,3	83,5	389,6
VI	90,8	4,6	63,9	34,9	194,2	145,5	13,2	128,5	81,7	368,9
VII	96,9	2,0	57,1	36,5	192,5	159,9	7,4	120,7	85,6	373,6
VIII	101,9	5,8	42,1	31,2	181,0	167,8	13,9	90,1	71,9	343,7
IX	95,9	6,8	66,9	33,3	202,9	154,5	13,7	124,1	86,7	379,0
X	104,1	6,3	71,1	38,5	220,0	169,5	13,0	137,8	92,2	412,5
XI	102,2	5,3	65,6	37,5	210,6	164,6	11,2	133,6	90,7	400,1
XII	91,1	5,8	67,5	36,8	201,2	138,7	11,1	137,5	82,0	369,3
1958 I	112,2	6,7	73,8	40,9	233,6	169,7	11,5	143,4	90,0	414,6

Production d'aciers spéciaux alliés dans la Communauté (a) et dans les principaux pays tiers
(lingots et moulages)

Produzione di acciai speciali legati nella Comunità (a) nei principali paesi terzi
(lingotti e getti)

1.000 t

Période Periodo	Communauté Comunità	Etats-Unis Stati Uniti	Royaume-Uni Regno Unito	Suède (b) Svezia (b)	Autriche Austria	Japon (c) Giappone (c)	
Production totale · Produzione totale							
1954		6.525,4	1.070,9	401,4	376,0	470,7 r	
1955	2.348,2	9.670,8	1.238,4	487,6	387,0	509,8 r	
1956	2.619,4	9.417,6	1.310,3	535,8	402,0	791,6	
1957	2.553,1	8.073,0	1.333,0				
1955	215,8	899,6	110,3	} 137,8		46,9 r	
XI	219,3	877,0	132,8*)			46,5 r	
XII	219,6	871,6	97,2			49,8 r	
1956	224,8	944,1	108,2	} 139,6	} 97,0	49,7 r	
II	210,1	892,5	139,1*)				56,1 r
III	227,5	919,2	109,0	} 134,1	} 96,0	56,6 r	
IV	217,3	838,2	104,5				62,5 r
V	213,4	871,8	127,3*)				60,0 r
VI	236,0	727,3	108,5	} 111,6	} 102,0	64,1 r	
VII	213,4	160,9	95,6				67,7 r
VIII	202,4	645,3	81,7*)	} 145,6	} 92,0	67,9 r	
IX	221,2	847,2	111,5				74,3 r
X	236,2	912,6	132,2*)				74,4
XI	218,7	840,7	103,8	} 128,2	} 96,0	79,0	
XII	198,4	813,1	88,9				79,4
1957	225,5	853,7	127,9*)	} 148,6	} 105,0	82,5	
II	208,7	721,9	109,5				88,8
III	223,6	781,2	103,8	} 134,3	} 99,0	93,9	
IV	199,8	699,8	89,2				91,0
V	215,6	715,8	140,3*)				101,0
VI	204,2	631,7	99,3	} 118,7	} 102,0	103,9	
VII	203,5	588,1	107,5*)				99,0
VIII	191,4	655,7	82,5	} 128,2	} 96,0	85,2	
IX	214,5	612,3	113,7				76,2
X	232,1	682,8	145,9*)				
XI	221,7	611,2	116,6				
XII	212,8	515,2	96,4				
1958	246,2	531,1	132,9*)				

(a) Les définitions ne sont pas exactement comparables entre pays (ex.: pour les pays anglo-saxons il s'agit de tous les aciers alliés); d'autre part pour la Suède et l'Autriche les aciers fins au carbone sont inclus alors qu'il ne le sont pas pour les autres pays

Le definizioni non sono esattamente paragonabili fra paesi (es.: per i paesi anglosassoni trattati di tutti gli acciai legati); d'altronde per la Svezia e l'Austria gli acciai fini al carbonio sono inclusi allorchè non lo sono per gli altri paesi

(b) L'acier liquide pour moulage inclus dans ces chiffres a été estimé en multipliant par le coefficient 1,8 la production de moulages parachevés
L'acciaio spillato per getti incluso in queste cifre è stato stimato moltiplicando per il coefficiente 1,8 la produzione di getti puliti (preparati)

(c) La production d'aciers spéciaux en équivalent d'acier brut a été estimée en multipliant par le coefficient 1,6 la production de produits laminés en aciers spéciaux

La produzione di acciai speciali in equivalente di acciaio grezzo è stata stimata moltiplicando per il coefficiente 1,6 la produzione di prodotti laminati in acciaio speciale

*) Mois de cinq semaines · Mese di cinque settimane

Production des sous-produits des hauts fourneaux et des aciéries de la Communauté
 Produzione dei sotto-prodotti degli alti forni e delle acciaierie della Comunità

1.000 t

Période Periodo	Poussières de gueulard · Polveri d'alto forno		Laitier de hauts fourneaux Loppe d'alto forno	Scories brutes Thomas Scorie grezze Thomas
	Tonnages réels Quantità	Fer contenu Contenuto in ferro		
1954	4.199	1.517	25.779	5.372
1955	5.848	2.177	31.850	6.490
1956	6.468	2.394	34.482	6.857
1957				7.007
1956 I	531	198	2.821	570
II	416	156	2.494	528
III	526	198	2.863	594
IV	508	190	2.810	553
V	524	196	2.970	555
VI	555	205	2.930	590
VII	540	198	2.892	558
VIII	565	207	2.866	561
IX	569	208	2.881	558
X	589	218	3.050	636
XI	570	210	2.927	587
XII	575	210	2.978	567
1957 I	600	218	3.035	605
II	537	195	2.763	557
III	602	218	3.046	604
IV	563	204	2.901	572
V	612	221	3.109	593
VI	575	209	2.867	532
VII	552	202	2.934	546
VIII	550	199	3.007	590
IX	588	213	3.012	591
X	620	228	3.200	632
XI				597
XII				588

Nombre de hauts fourneaux et de fours électriques à fonte existants et en activité par pays
Numero di alti forni e di forni elettrici per ghisa esistenti e in attività per paese

29 A

Période Periodo Fin de trimestre Fine trimestre	Hauts fourneaux · Alti forni						Total Communauté Totale Comunità	Fours électriques à fonte Forni elettrici per ghisa
	Allemagne (R.F.) sans la Sarre Germania (R.F.) escl. la Sarre	Sarre	Belgique Belgio	France Francia	Italie Italia	Luxembourg Lussemburgo		
Existants · Esistenti								
1955 1er trim.	121	30	52	148	11	31	3	66
2e trim.	121	30	52	148	11	31	3	64
3e trim.	121	30	52	148	11	31	3	64
4e trim.	122	30	52	148	11	31	3	63
1956 1er trim.	122	30	53	149	11	31	3	64
2e trim.	122	30	53	149	11	31	3	65
3e trim.	123	30	54	149	11	31	3	65
4e trim.	123	30	53	149	11	31	3	66
1957 1er trim.	123	30	53	149	11	31	3	65
2e trim.	124	30	53	149	11	31	3	65
3e trim.	123	30	53	147	11	31	3	66
4e trim.	125	30	53	146	11	31	3	63
Dont en activité · Di cui in attività								
1955 1er trim.	102	26	51	116	8	27	3	26
2e trim.	103	26	51	115	8	28	3	51
3e trim.	104	25	51	116	8	28	3	40
4e trim.	106	26	51	121	8	27	3	16
1956 1er trim.	106	26	51	118	9	28	3	17
2e trim.	110	27	50	123	9	29	3	45
3e trim.	110	27	51	121	8	29	3	37
4e trim.	111	26	50	124	9	29	3	14
1957 1er trim.	109	27	51	124	9	29	2	21
2e trim.	110	28	30	125	9	28	3	45
3e trim.	112	28	50	124	9	28	3	26
4e trim.	111	26	51	124	9	28	3	14

Nombre d'appareils existants et en activité dans les aciéries en fin de trimestre par pays
 Numero di forni esistenti ed in attività nelle acciaierie alla fine del trimestre per paese

30 A

Période Periodo	Allemagne (R.F.) sans la Sarre Germania (R.F.) escl. la Sarre	Sarre	Belgique Belgio	France Francia	Italie Italia	Luxembourg Lussemburgo	Pays-Bas Paesi Bassi	Communauté Comunità
Convertisseurs Thomas · Convertitori Thomas								
1. Existants · Esistenti								
1955 3e trim.	66	20	53	101	4	25	—	269
4e trim.	67	20	53	101	4	25	—	270
1956 1er trim.	67	19	53	101	4	25	—	269
2e trim.	67	19	53	102	4	25	—	270
3e trim.	67	19	53	102	4	25	—	270
4e trim.	68	19	53	102	4	25	—	271
1957 1er trim.	68	19	54	102	4	25	—	272
2e trim.	70	19	54	102	4	25	—	274
3e trim.	70	19	54	102	4	25	—	274
4e trim.	70	20	54	102	4	25	—	275
2. En activité · In attività								
1955 3e trim.	54	17	47	95	1	25	—	239
4e trim.	51	17	51	95	1	25	—	240
1956 1er trim.	53	17	50	94	1	24	—	239
2e trim.	55	17	51	96	1	24	—	244
3e trim.	55	17	52	95	1	24	—	241
4e trim.	52	17	50	97	1	24	—	244
1957 1er trim.	58	17	51	96	1	25	—	248
2e trim.	61	17	29	96	1	24	—	228
3e trim.	61	17	53	98	1	25	—	255
4e trim.	59	17	52	98	1	24	—	251
Fours Martin · Forni Martin								
1. Existants · Esistenti								
1955 3e trim.	203	15	25	122	72	—	10	447
4e trim.	203	15	27	122	72	—	10	449
1956 1er trim.	203	15	27	123	72	—	10	450
2e trim.	203	15	27	126	72	—	10	453
3e trim.	205	15	26	126	74	—	10	456
4e trim.	205	15	26	125	74	—	11	456
Dont (a) Di cui								

1957	1er trim.	209	15	26	125	74	11	660	1
	2e trim.	210	15	26	125	73	11	460	1
	3e trim.	213	15	26	123	75	11	463	1
	4e trim.	214	15	26	124	75	11	465	1
2. En activité - In attività									
1955	3e trim.	174	13	19	81	54	8	349	1
	4e trim.	166	14	23	85	55	7	349	
1956	1er trim.	169	11	22	83	58	8	351	
	2e trim.	175	12	23	84	54	7	355	
	3e trim.	175	14	21	86	55	9	360	
	4e trim.	170	13	21	89	54	10	357	
1957	1er trim.	175	14	23	87	56	10	365	
	2e trim.	180	13	7	86	58	9	353	
	3e trim.	176	12	22	81	60	10	361	
	4e trim.	170	14	18	81	54	8	345	

		Fours électriques - Forni elettrici						Dont (b) Di cui	
		1. Existants - Esistenti			2. En activité - In attività				
1955	3e trim.	129	5	25	124	179	3	472	127
	4e trim.	132	5	26	126	176	3	475	129
1956	1er trim.	135	5	28	123	178	3	479	134
	2e trim.	139	5	31	131	183	3	499	136
	3e trim.	143	5	31	131	183	3	503	137
	4e trim.	146	5	30	131	189	5	513	138
1957	1er trim.	147	5	28	128	195	5	516	138
	2e trim.	146	5	29	127	195	5	515	139
	3e trim.	150	5	30	128	197	5	523	140
	4e trim.	156	5	30	128	201	5	533	141
2. En activité - In attività									
1955	3e trim.	122	4	22	91	139	3	388	103
	4e trim.	124	3	22	97	126	3	382	104
1956	1er trim.	125	4	24	97	128	3	388	108
	2e trim.	126	4	22	103	145	3	410	103
	3e trim.	135	4	23	98	144	3	414	106
	4e trim.	133	3	17	95	136	5	396	103
1957	1er trim.	131	4	20	100	140	5	408	108
	2e trim.	128	3	13	99	152	5	408	106
	3e trim.	130	4	19	96	143	5	404	106
	4e trim.	133	5	19	94	137	5	400	105

(a) Acides - Acidi

(b) A induction - A induzione

Main-d'oeuvre occupée

—

Mano d'opera occupata



Main-d'œuvre employée par service dans la Communauté (a)
 Personale occupato nell'industria siderurgica della Comunità ripartito per categorie (a)

Personnel ayant une activité sidérurgique (au sens du Traité) Personale con un'attività siderurgica (ai sensi del Trattato)	1954 31. 12.	1955 30. 9.	1956 31. 12.	1957 30. 9.	1957 31. 12.
A) Ouvriers · Operai					
Cokeries sidérurgiques } Cokerie siderurgiche } Hauts fourneaux (b) } Alti forni (b) } Thomas · Thomas Martin · Martin Electriques · Electrice Autres · Altre Total · Totale	7.067	7.261	7.648	7.413	7.497
Acieries } Acclaierie } A chaud · A caldo A froid (c) · A freddo (c) Total · Totale	28.899	31.270	33.190	34.119	34.027
Laminoirs } Laminatoi } Etamage, galvanisation, plombage } Stagnatura, zincatura, piombatura } Services auxiliaires et annexes autonomes } Servizi ausiliari e annessi autonomi }	16.086	16.805	17.961	18.243	18.415
Ouvriers de l'administration } Operai dell'amministrazione } Total général ouvriers } Totale generale operai } Dont femmes · Di cui donne	26.962	28.765	31.133	32.456	32.252
	11.480	12.605	13.590	13.809	13.501
	737	647	389	482	553
	55.265	58.822	63.073	64.990	64.721
	122.158	126.108	128.349	125.089 r	125.241
	7.477	10.908	10.902	9.587	10.230
	129.635	137.016	139.251	134.676 r	135.471
	4.897	5.790	5.708	5.075	4.766
	175.765	179.063	188.526	189.498	191.443
	5.383	6.338	6.938	7.148	7.286
	406.911	425.560	444.334	442.919 r	445.211
	8.007	8.038	8.111	7.747	7.618
B) Apprentis-TOTAL Apprendisti-Totale	10.170	10.379	9.819	10.602	10.481
C) Employés-TOTAL Impiegati-Totale Dont femmes · Di cui donne	62.992	64.355	68.413	71.497	72.518
Total · Totale — A + B + C	7.896	7.943	8.653	9.118	9.209
	480.073	500.294	522.566	525.018 r	528.210

(a) Personnel inscrit au dernier jour du trimestre jusqu'à décembre 1956. Depuis: nombre moyen d'ouvriers présents au cours du dernier mois du trimestre
 Personale iscritto all'ultimo giorno del trimestre fino a dicembre 1956. Dopo tale data: numero medio di operai presenti nel corso dell'ultimo mese del trimestre

(b) Y compris fours électriques à fonte et la préparation du minerai · Ivi compresi forni elettrici per ghisa e la preparazione del minerale

(c) Produisant des produits du Traité · Produttori di prodotti del Trattato

Évolution de l'emploi (ouvriers) dans l'industrie sidérurgique de la Communauté (a)
Sviluppo dell'impiego (operai) nell'industria siderurgica della Comunità (a)

Période <i>Periodo</i>	Usines sidérurgiques au sens du Traité <i>Stabilimenti siderurgici ai sensi del Trattato</i>			
	Ouvriers occupés en fin de mois (b) <i>Operai occupati alla fine del mese</i>	Mouvement de main-d'œuvre · <i>Movimenti della mano d'opera</i>		
		Arrivées (c) <i>Arrivi</i>	Départs (c) <i>Partenze</i>	Licenciements (d) <i>Licenziamenti</i>
1955 XII	428.888 r	4.668	4.752	751
1956 VII	439.438	6.600	5.504	565
VIII	441.700	7.786	5.249	636
IX	442.022	6.453	6.065	884
X	443.897	7.699	5.924	996
XI	444.654	6.024	5.222	1.197
XII	444.334	4.567	4.986	1.020
1957	447.074	7.126	5.279	878
II	448.514	7.125	5.715	1.194
III	450.260	8.176	6.430	884
IV	453.425	9.434	6.269	782
V	455.341	7.620	5.704	699
VI	456.988	6.502	4.855	592
VII	458.841	7.837	5.984	1.135
VIII	461.520	8.066	5.387	820
IX	462.482	7.308	6.346	1.079
X	464.932	8.277	5.827	1.074
XI	465.245	4.933	4.620	868
XII	465.027	4.417	4.635	718

(a) Ouvriers inscrits à la fin du mois · *Operai iscritti alla fine del mese*

(b) Ouvriers liés aux entreprises par un contrat de travail prévoyant une rémunération horaire ou journalière (poste). Pour la Belgique, en 1955 et 1956, les ouvriers occupés sont ceux figurant sur les listes de paye, ce qui ne permet pas de faire concorder exactement le nombre des ouvriers occupés et ceux des arrivées et des départs

Operai legati alle imprese da un contratto di lavoro la cui retribuzione è fatta su base oraria o giornaliera. Per il Belgio, nel 1955 e 1956, s'intendono operai occupati quelli figuranti nelle liste di paga; ciò non permette di far concordare il numero degli operai occupati con quello degli arrivi e delle partenze

(c) Y compris les mouvements de main-d'œuvre entre usines de la même société

Ivi compresi i movimenti della mano d'opera fra stabilimenti della stessa società

(d) Départs par licenciement des sociétés sidérurgiques · *Partenze per licenziamento dalle società siderurgiche*

Nombre d'ouvriers employés dans l'industrie sidérurgique (a) (b)
 Numero di operai impiegati nell'industria siderurgica (a) (b)

Période Periodo	Allemagne (R.F.) sans la Sarre Germania (R.F.) escl. la Sarre	Sarre	Belgique Belgio	France Francia	Italie Italia	Luxem- bourg Lussem- burgo	Pays-Bas Paesi Bassi	Commu- nauté (c) Comunità (c)
1954 XII	143.681	25.577	47.006	118.102	51.857	16.962	6.716	409.901
1955 XII	152.518 r	26.131	49.401	122.355	54.002	17.497	6.984	428.888 r
1956 VII	156.040	26.732	51.977	123.626	55.805	18.134	7.124	439.438
VIII	157.512	26.859	51.882	124.346	55.845	18.142	7.114	441.700
IX	157.766	26.907	51.963	124.340	55.743	18.170	7.133	442.022
X	158.552	26.890	52.257	125.112	55.778	18.180	7.128	443.897
XI	158.523	27.051	52.239	125.791	55.684	18.219	7.147	444.654
XII	158.387	26.959	52.213	125.942	55.318	18.265	7.250	444.334
1957 I	160.048	26.866	53.213(d)	126.042	55.261	18.224	7.420	447.074
II	161.916	26.803	53.150	125.532	55.472	18.207	7.434	448.514
III	164.081	26.928	53.006	125.197	55.439	18.188	7.421	450.260
IV	166.447	27.009	53.052	125.310	55.977	18.213	7.417	453.425
V	167.435	26.997	53.092	125.652	56.399	18.337	7.429	455.341
VI	168.426	27.065	53.077	126.057	56.430	18.509	7.424	456.988
VII	170.064	27.161	52.842	126.521	56.235	18.567	7.451	458.841
VIII	172.089	27.379	52.862	127.037	56.050	18.612	7.491	461.520
IX	173.114	27.452	52.904	127.287	55.516	18.687	7.522	462.482
X	174.982	27.517	52.905	127.906	55.370	18.741	7.511	464.932
XI	175.404	27.615	52.773	128.144	54.995	18.775	7.539	465.245
XII	175.682	27.541	52.538	127.963	54.929	18.787	7.587	465.027

(a) Au sens du Traité · Ai sensi del Trattato

(b) Ouvriers inscrits à la fin du mois · Operai iscritti alla fine del mese

(c) Totaux supérieurs à ceux du tableau 31 car incluent quelques petites usines italiennes de plus
 Totali superiori a quelli della tavola 31 perchè comprendenti qualche piccolo stabilimento italiano in più

(d) Depuis janvier 1957: ouvriers inscrits, avant ouvriers figurant sur les bordereaux de salaires
 Da Gennaio 1957, operai iscritti, prima di tale data operai figuranti sulla la lista di paga

Salaire horaire dans l'industrie sidérurgique au sens du Traité
(salaire direct moyen en monnaie nationale) (a)

Salario orario medio nell'industria siderurgica ai sensi del Trattato
(salario diretto medio in moneta nazionale) (a)

Période Periodo	Allemagne (R. F.) sans la Sarre Germania (R. F.) escl. la Sarre	Sarre	Belgique Belgio	France Francia	Italie Italia	Luxembourg Lussemburgo	Pays-Bas Paesi Bassi
	D. M.	F. F.	F. B.	F. F.	Lire	F. B.	Fl.
1954 I	2,08	169,79	30,92	156,32	243,03	32,29	1,57
IV	2,11	170,83	30,89	155,82	239,50	32,77	1,59
VII	2,11	166,86	31,55	160,60	248,21	33,80	1,61
X	2,23	172,04	31,55	166,47	250,42	34,56	1,72
1955 I	2,28	182,98	32,47	169,56	255,47	34,91	1,75
IV	2,35	193,31	32,26	174,14	257,09	35,00	1,74
VII	2,31	195,74	33,20	179,61	253,66	36,69	1,78
X	2,35	212,80	32,90	194,08	258,79	37,34	1,79
1956 I	2,50	208,22	33,57	195,97	260,50	37,67	1,83
IV	2,54	212,51	34,15 (b)	199,92	272,45	39,75 (b)	1,88
VII	2,54	227,21	35,46 (b)	202,19	277,46	41,46 (b)	1,89
X	2,53	226,68	34,68 (b)	200,37	279,39	41,17 (b)	1,88
1957 I	2,65	226,26	38,09	201,55	284,25	..	2,09
III	2,70	237,73	38,28	207,13	283,87	43,64 (c)	2,00
VI	3,00	249,31	38,54	218,39	290,83	43,20	2,07
IX	2,91	252,46	38,70	219,85	286,66	46,16	2,14
XII	3,00	279,07	40,03	233,79	291,87	45,38	2,15

(a) Salaire brut directement lié au travail effectif des ouvriers - Salario lordo direttamente dipendente dal lavoro effettuato dagli operai

(b) L'incidence de la réduction de la durée du travail, avec paiements compensatoires, intervenue en Belgique le 1-2-1956 et au Luxembourg le 1-4-1956 ne se reflète pas dans le salaire belge, les entreprises belges n'ayant pas, contrairement au Luxembourg, compris, en 1956, ces paiements dans le salaire direct


L'incidenza della riduzione della durata del lavoro, con pagamenti compensativi, adottata nel Belgio a partire dal 1°/2/1956 e nel Lussemburgo dal 1°/4/1956 non si riflette nei salari belgi, in quanto le imprese belghe, contrariamente a quelle lussemburghesi, non hanno incorporato, nel 1956, tali pagamenti nel salario diretto

(c) Mois d'Avril 1957 - Mese di Aprile 1957

Commandes et livraisons



Ordinazioni e consegne



Indices des commandes nouvelles et des livraisons de fonte et d'acier (aciers spéciaux non compris)
 Indici delle nuove ordinazioni e delle consegne di ghisa e di acciaio (non compresi gli acciai speciali)

Moyenne 1955—1956 = 100 (b)

Media 1955—1956 = 100 (b)

Période Periodo	Commandes nouvelles · Nuove ordinazioni			Livraisons · Consegne		
	Communauté Comunità	Pays tiers Paesi terzi	Total Totale	Communauté Comunità	Pays tiers Paesi terzi	Total Totale
Acier · Acciaio (a)						
1954	91	83	89	80	73	78
1955	100	85	97	97	89	96
1956	100	115	103	103	111	104
1957	102	82	98	108	110	109
1956 X	106	128	111	109	127	112
IX	110	122	113	106	119	108
XII	100	107	101	102	123	107
1957 I	111	102	109	112	119	113
II	101	97	100	111	126	114
III	111	101	109	106	118	108
IV	97	85	94	103	126	107
V	107	82	102	109	123	112
VI	97	58	88	99	113	102
VII	107	81	101	105	91	102
VIII	93	76	89	104	99	103
IX	98	73	93	112	100	109
X	108	80	102	119	103	116
XI	100	82	96	114	99	111
XII	99	63	91	109	102	108
Fonte · Ghisa						
1954	71	69	70	72	76	72
1955	96	109	97	96	109	98
1956	104	91	103	104	91	102
1957	100	57	96	104	81	102
1956 X	129	133	129	111	89	109
XI	86	112	88	105	144	109
XII	117	100	116	107	84	105
1957 I	111	44	105	109	53	105
II	91	65	89	103	78	101
III	121	56	115	111	56	106
IV	101	91	100	104	51	100
V	122	119	122	112	81	110
VI	98	74	96	105	119	106
VII	97	74	95	103	137	106
VIII	79	63	77	99	122	100
IX	91	33	86	106	78	104
X	108	26	101	106	91	105
XI	78	12	72	100	71	98
XII	101	47	96	95	35	90

(a) Livraisons de produits finis et finaux ainsi que de lingots et demi-produits (excepté pour relaminage dans la Communauté)
 Consegne di prodotti finiti e terminali come di lingotti e semi-prodotti (eccetto che per rilaminazione nella Comunità)

(b) Période au cours de laquelle les commandes et les livraisons atteignaient en tonnage, à peu près le même niveau
 Periodo durante il quale le ordinazioni e le consegne hanno raggiunto in tonnellaggio, circa lo stesso livello

Évolution des livraisons de fonte des usines par qualités dans la Communauté et les pays tiers (a)
 Evoluzione delle consegne di ghisa degli stabilimenti per qualità nella Comunità e nei paesi terzi (a)

1.000 t

Période Periodo	Fonte d'affinage Ghisa da affinazione	Fonte de moulage Ghisa da fonderia	Spiegel Ghisa manganesifera	Ferro- manganèse carburé Ferromanganese carburato	Autres fontes Altre ghise	Total Totale	Total général Communauté + pays tiers Totale generale Comunità + paesi terzi
Dans la Communauté · Nei paesi della Comunità							
1954	799	1.709	179	203	791	3.681	
1955	1.454	2.065	201	260	966	4.946	
1956	1.665	2.096	251	300	999	5.311	
1957	1.689	2.032	259	328	1.046	5.354	
1956 X	140	196	22	29	90	477	
XI	148	181	25	24	72	450	
XII	152	179	23	30	76	459	
1957 I	145	188	23	29	82	467	
II	117	179	23	24	96	439	
III	143	183	25	28	94	473	
IV	142	170	21	27	86	446	
V	151	187	19	31	92	480	
VI	145	172	20	24	86	447	
VII	143	159	24	29	84	439	
VIII	160	148	18	23	72	421	
IX	158	161	21	26	89	455	
X	152	164	20	28	90	454	
XI	122	161	23	29	94	429	
XII	114	159	21	31	80	405	
Vers les pays tiers · Verso paesi terzi							
1954	47	240	0	21	56	364	4.045
1955	186	206	1	48	76	517	5.463
1956	74	155	4	120	76	429	5.740
1957	92	93	3	84	115	386	5.740
1956 X	10	15	0	2	8	35	512
XI	14	14	1	23	5	57	507
XII	7	12	0	7	7	33	492
1957 I	2	11	0	4	4	21	488
II	4	12	0	4	11	31	470
III	3	5	0	6	8	22	495
IV	3	8	0	1	8	20	466
V	8	10	1	7	6	32	512
VI	27	6	0	6	8	47	494
VII	12	11	0	13	18	54	493
VIII	8	14	0	14	12	48	469
IX	6	5	0	5	15	31	486
X	7	5	0	14	10	36	490
XI	6	3	0	6	13	28	457
XII	5	3	0	2	4	14	419

(a) Suivant les statistiques de livraisons des usines · Secondo le statistiche delle consegne degli stabilimenti

Livraisons des usines dans la Communauté par pays destinataires de lingots et demi-produits en acier ordinaire (a) (b)
 Consegna degli stabilimenti nella Comunità per paesi destinatari di lingotti e semi-prodotti di acciaio comune (a) (b)

1.000 t

Période Periodo	Allemagne (R.F.) sans la Sarre Germania (R.F.) escl. la Sarre	Sarre	Belgique Belgio	France Francia	Italie Italia	Luxem- bourg Lussem- burgo	Pays-Bas Paesi Bassi	Communauté Comunità
Pour utilisation directe: Lingots pour tubes, lingots et demi-produits pour forge et autre utilisation directe (coils exclus)								
Per utilizzazione diretta: Lingotti per tubi, lingotti e semi-prodotti per fucinatura e altra utilizzazione diretta (coils esclusi)								
1954	959	56	83	238	447	1	11	1.795
1955	1.434	46	103	260	505	1	14	2.363
1956	1.588	70	123	283	592	2	15	2.673
1957	1.548	92	122	309	635	1	15	2.722
1956 X	137	11	10	14	55	0	2	229
XI	145	8	11	28	51	0	1	244
XII	135	7	12	25	45	0	1	225
1957 I	152	5	12	27	55	0	1	252
II	136	7	11	25	52	0	1	231
III	135	10	12	26	58	0	1	242
IV	122	6	11	24	55	0	1	219
V	133	8	10	26	56	0	1	234
VI	124	6	8	26	51	0	1	216
VII	133	6	4	33	61	0	1	238
VIII	139	10	11	27	42	0	1	230
IX	126	7	12	25	51	0	1	222
X	126	7	12	22	49	0	1	217
XI	116	8	11	23	52	0	1	211
XII	106	10	10	25	54	0	1	206
Pour relaminage: Lingots, demi-produits et coils								
Per rilaminazione: Lingotti, semi-prodotti e coils								
1954	3.279	164	634	1.024	428	0	12	5.541
1955	3.709	175	690	1.236	578	10	75	6.473
1956	3.725	177	716	1.178	527	1	82	6.406
1957	4.247	151	616	1.153	662	—	251	7.080
1956 X	333	15	69	88	49	—	12	566
XI	322	17	55	90	42	—	3	529
XII	289	13	55	106	46	0	22	531
1957 I	327	16	80	82	58	—	10	573
II	306	14	54	83	49	—	8	514
III	343	7	56	91	62	—	14	573
IV	303	15	49	80	63	—	10	520
V	343	11	54	95	54	—	11	568
VI	314	14	44	82	54	—	19	527
VII	354	12	32	99	60	—	23	580
VIII	384	11	56	99	43	—	33	626
IX	371	13	49	101	52	—	22	608
X	418	13	55	123	72	—	34	715
XI	409	14	41	112	49	—	38	663
XII	374	11	46	106	45	—	31	613

(a) Suivant les statistiques de livraisons des usines • Secondo le statistiche delle consegne degli stabilimenti

(b) On donne pour chaque pays destinataire de la Communauté les livraisons provenant des usines du pays et des usines des autres pays de la Communauté

Vengono fornite per ciascun paese destinatario della Comunità le consegne provenienti dalle imprese del paese e dalle imprese degli altri paesi della Comunità

Livraisons des usines dans la Communauté par pays destinataires de produits finis et finaux en acier ordinaire et de fonte (a) (b)

Consegne degli stabilimenti nella Comunità per paesi destinatari di prodotti finiti e terminali di acciaio comune e di ghisa (a) (b)

38 A

1.000 t

Période Periodo	Allemagne (R. F.) sans la Sarre Germania (R. F.) escl. la Sarre	Sarre	Belgique Belgio	France Francia	Italie Italia	Luxembourg Lussemburgo	Pays-Bas Paesi Bassi	Communauté Comunità
1954	10.736	518	1.724	5.846	2.537	69	1.498	22.928
1955	13.478	664	1.966	6.932	3.061	75	1.676	27.852
1956	13.661	729	2.029	7.667	3.358	82	1.716	29.262
1957	14.106	787	2.099	8.478	3.595	91	1.820	30.976
1956	I II III IV V VI VII VIII IX X XI XII	55 58 65 52 61 61 60 67 61 63 61 64	177 150 181 159 159 189 125 165 172 188 177 186	627 560 648 665 611 669 636 498 686 679 699 687	255 232 274 274 292 281 313 232 292 320 309 282	6 5 6 7 6 8 7 6 8 8 7 8	152 123 169 158 132 160 114 131 135 155 309 137	2.484 2.218 2.561 2.433 2.344 2.540 2.407 2.263 2.486 2.584 2.495 2.422
1957	I II III IV V VI VII VIII IX X XI XII	67 59 67 60 63 56 65 69 70 71 72 67	196 193 191 181 194 158 89 179 191 195 170 162	714 687 729 655 699 678 651 570 714 776 780 825	318 295 309 313 310 301 328 241 316 308 284 272	6 6 7 9 9 9 10 7 7 10 7 5	159 151 160 153 147 143 138 158 165 175 148 124	2.637 2.512 2.630 2.437 2.592 2.348 2.468 2.455 2.675 2.859 2.745 2.620

Produits finis et finaux (c) · Prodotti finiti e terminali (c)

Fonte · Ghisa

1954	1.469	212	186	1.189	344	81	200	3.681
1955	2.208	280	228	1.482	367	205	176	4.946
1956	2.182	265	231	1.857	392	216	167	5.310
1957	2.161	309	212	1.953	359	205	155	5.354
1956	180	26	17	153	42	20	14	452
II	174	18	16	153	26	16	9	412
III	186	18	23	165	30	15	17	454
IV	173	25	19	165	19	14	12	427
V	179	26	23	148	25	16	15	432
VI	185	21	19	154	37	19	14	449
VII	189	22	16	156	29	20	13	445
VIII	183	19	21	129	28	19	16	415
IX	189	20	18	147	34	17	12	437
X	194	25	21	158	46	18	14	476
XI	168	21	20	168	38	21	15	451
XII	181	24	20	162	39	19	14	459
1957	188	31	21	164	27	20	15	466
II	185	28	18	155	21	17	15	439
III	196	27	20	172	24	21	13	473
IV	181	22	20	168	28	16	11	446
V	201	30	18	167	34	17	13	480
VI	178	25	13	160	41	18	12	447
VII	180	23	9	161	17	17	14	440
VIII	182	26	20	132	30	20	11	421
IX	190	27	18	158	29	19	14	455
X	174	24	22	169	33	20	12	454
XI	165	24	16	172	29	11	13	430
XII	142	20	17	175	30	10	12	406

(a) Suivant les statistiques de livraisons des usines · Secondo le statistiche delle consegne degli stabilimenti

(b) On donne pour chaque pays destinataire de la Communauté les livraisons provenant des usines du pays et des usines des autres pays de la Communauté
A ciascun paese destinatario della Comunità vengono fornite le consegne provenienti dalle imprese del proprio paese e dalle imprese degli altri paesi della Comunità

(c) Y compris coils pour utilisation directe · Ivi compresi coils per utilizzazione diretta

Livraisons des usines dans la Communauté et les pays tiers par groupes de produits (fonte et acier ordinaire)
et par pays ou zones géographiques destinataires (g)
Consegne degli stabilimenti nella Comunità e nei paesi terzi per gruppi di prodotti (ghisa e acciaio comune)
e per paesi o zone geografiche di destinazione (g)

39

A

1.000 t

Pays de destination Paesi di destinazione	Lingots et demi-produits (a)				Produits finis et finaux (b)				Fonte (c) Ghisa	
	Lingots et semi-produits i primi 11 mesi		11 premiers mois i primi 11 mesi		Produits finis et finaux 1956		11 premiers mois i primi 11 mesi		1956	
	1956	1957	1956	1957	1956	1957	1956	1957	1956	1957
Allemagne (R. F.) sans la Sarre · Germania (R. F.) escl. la Sarre	5.313	4.889	5.314	12.603	12.942	2.182	2.001	2.020	2.001	2.020
Belgique · Belgio	839	772	682	1.842	1.937	231	211	195	211	195
France · Francia	1.461	1.330	1.331	6.980	7.653	1.857	1.696	1.778	1.696	1.778
Sarre · Sarre	247	227	221	729	719	265	241	289	241	289
Italie · Italia	1.119	1.027	1.198	3.076	3.322	392	353	329	353	329
Luxembourg · Lussemburgo	2	2	1	74	86	216	197	195	197	195
Pays-Bas · Paesi Bassi	98	74	235	1.716	1.696	167	152	144	152	144
Total Communauté · Totale Comunità	9.079	8.321	8.981	29.242	26.819	5.310	4.851	4.950	4.851	4.950
États d'Amérique	1	—	0	785	711	110	104	64	104	64
U.S.A. et poss. · U.S.A. e poss.	0	0	7	225	219	0	0	—	0	—
Canada (d) · Canada (d)	134	117	319	100	93	2	—	92	—	92
Argentine · Argentina	—	—	—	20	15	—	—	—	—	—
Brésil · Brasile	—	—	—	543	487	—	—	—	—	—
Autres · Altri	48	43	65	—	—	2	1	2	—	2
États d'Europe	104	99	93	589	560	67	66	51	66	51
Royaume-Uni · Regno Unito	5	5	1	32	30	2	2	1	2	1
Irlande-Islande · Irlanda-Islanda	0	0	—	436	388	29	28	18	28	18
Suède · Svezia	5	5	1	730	663	22	21	29	21	29
Autres pays scand. (e) · Altri paesi scand. (e)	4	4	0	826	740	35	35	32	35	32
Europe orientale (f) · Europa orientale (f)	—	—	—	—	—	—	—	—	—	—
Autres · Altri	136	125	92	1.102	1.001	77	68	66	68	66

T.O.M. { de l'Union fr. · dell'Unione fr. belges · belgi	22	20	21	414	377	457	4	3	3
T.O.M. { néerlandais · olandesi	0	0	0	141	128	135	0	0	0
	—	—	—	14	13	16	0	0	—
Pakistan · Pakistan	38	36	44	91	85	100	2	2	3
Inde · India	19	18	48	440	413	409	0	0	0
Chine · Cina	1	1	—	53	48	47	—	—	—
Autres pays { d'Afrique · d'Africa d'Océanie · d'Oceania	0	0	0	413	375	384	14	13	0
Altri paesi { d'Asie · d'Asia	0	0	—	87	84	25	0	0	0
	19	12	15	1.091	947	1.021	63	53	11
Total pays tiers · Totale paesi terzi	536	485	706	8.132	7.377	7.222	429	396	372
Total général · Totale generale	9.615	8.806	9.687	37.374	34.196	35.577	5.740	5.247	5.322

(a) Y compris coils pour relaminage dans la Communauté · Ivi compresi i coils per rilaminazione nella Comunità

(b) Y compris coils pour l'utilisation directe et exportations vers les pays tiers · Ivi compresi i coils per l'utilizzazione diretta ed esportazioni verso i paesi terzi

(c) Y compris Spiegel et ferro-manganèse carburé · Ivi compresi ghisa manganesifera e ferro-manganese carburato

(d) Et Terre-Neuve · E Terra Nuova

(e) Finlande, Norvège, Danemark · Finlandia, Norvegia, Danimarca

(f) Bulgarie, Pologne, Hongrie, Roumanie, Tchécoslovaquie, URSS, Allemagne Orientale, Albanie · Bulgaria, Polonia, Ungheria, Roumanie, Cecoslovacchia, U.R.S.S., Germania Orientale, Albania

(g) Suivant les statistiques de livraisons des usines · Secondo le statistiche delle consegne degli stabilimenti

Livraisons des usines dans la Communauté et les pays tiers par groupes de produits (fonte et acier ordinaire)
et par zones de destination (e)
Consegna degli stabilimenti nella Comunità e nei paesi terzi per gruppi di prodotti (ghisa e acciaio comune)
e per zone di destinazione (e)

1.000 t

Pays de destination Paesi di destinazione	Lingots et demi-produits (a) Lingotti e semi-prodotti		Produits finis et finaux (b) Prodotti finiti e terminali		Fonte (c) Ghisa	
	11 premiers mois i primi 11 mesi		11 premiers mois i primi 11 mesi		11 premiers mois i primi 11 mesi	
	1956	1957	1956	1957	1956	1957

Usines allemandes sans la Sarre · Stabilimenti tedeschi escl. la Sarre

Allemagne (R. F.) sans la Sarre · Germania (R. F.) escl. la Sarre	5.069	4.663	5.069	12.070	11.132	11.563	2.117	1.943	1.979
Belgique · Belgio	49	45	37	41	37	62	49	45	51
France · Francia	19	18	24	116	107	140	19	16	59
Sarre · Sarre	15	14	24	6	5	9	29	27	42
Italie · Italia	9	8	16	47	40	53	54	49	93
Luxembourg · Lussemburgo	—	—	—	0	0	0	13	12	14
Pays-Bas · Paesi Bassi	1	1	103	305	283	370	18	18	6
Total Communauté · Totale Comunità	5.162	4.749	5.273	12.585	11.604	12.197	2.299	2.110	2.244
Amérique · America	55	50	54	290	268	240	62	61	122
Dont U.S.A. et poss. · Di cui U.S.A. e poss.	—	—	0	100	91	42	60	60	29
Europe · Europa	104	94	89	1.188	1.086	1.194	115	107	119
Dont Angleterre · Di cui Inghilterra	51	47	42	116	111	42	1	1	—
Dont Scandinavie · Di cui Scandinavia	0	—	0	367	327	421	26	25	38
T.O.M. de la Communauté · T.O.M. della Comunità	—	—	—	3	2	14	0	0	0
Dont français · Di cui francesi	—	—	—	1	1	12	0	0	—
Dont belges · Di cui belgi	—	—	—	1	0	0	—	—	0
Dont hollandais · Di cui olandesi	—	—	—	1	1	2	—	—	—
Autres pays tiers · Altri paesi terzi	18	16	49	530	464	571	78	67	13
Total pays tiers · Totale paesi terzi	177	160	192	2.011	1.820	2.019	255	235	254
Total général · Totale generale	5.339	4.909	5.465	14.596	13.424	14.216	2.554	2.345	2.498

Usines belges · Stabilimenti belgi

	25	23	29	281	266	146	(d)	(d)	(d)
Allemagne (R. F.) sans la Sarre · Germania (R. F.) escl. la Sarre	759	699	621	1.454	1.323	1.362			
Belgique · Belgio	68	63	50	179	161	218			
France · Francia	4	3	—	1	0	0			
Sarre · Sarre	9	8	4	33	31	26			
Italie · Italia	0	0	—	4	4	4			
Luxembourg · Lussemburgo	0	1	1	574	526	528			
Pays-Bas · Paesi Bassi	0	1	1	574	526	528			
Total Communauté · Totale Comunità	865	797	705	2.526	2.311	2.284			
Amérique · America	36	34	209	598	554	488			
Dont U.S.A. et poss. · Di cui U.S.A. e poss.	—	—	—	273	252	118			
Europe · Europa	59	57	51	821	759	573			
Dont Angleterre · Di cui Inghilterra	53	51	47	216	204	63			
Dont Scandinavie · Di cui Scandinavia	0	0	0	273	250	258			
T.O.M. de la Communauté · T.O.M. della Comunità	0	0	0	115	103	114			
Dont français · Di cui francesi	—	—	—	5	4	16			
Dont belges · Di cui belgi	0	0	0	107	96	95			
Dont hollandais · Di cui olandesi	—	—	—	3	3	3			
Autres pays tiers · Altri paesi terzi	28	25	35	647	582	570			
Total pays tiers · Totale paesi terzi	123	116	295	2.181	1.998	1.745			
Total général · Totale generale	988	913	1.000	4.707	4.309	4.029			

(a) Y compris coils pour relaminage dans la Communauté · Compresi coils per rilaminazione nella Comunità

(b) Y compris coils pour l'utilisation directe et exportations vers les pays tiers · Ivi compresi i coils per l'utilizzazione diretta ed esportazioni verso i paesi terzi

(c) Y compris Spiegel et ferro-manganèse carburé · Compresi ghisa manganesifera e ferro manganese carburato

(d) Voir tableau 39, note (e) · Cfr. tabella 39, nota (e)

(e) Suivant les statistiques de livraisons des usines · Secondo le statistiche delle consegne degli stabilimenti

Livraisons des usines dans la Communauté et les pays tiers par groupes de produits (fonte et acier ordinaire)
et par zones de destination (d)Consegne degli stabilimenti nella Comunità e nei paesi terzi per gruppi di prodotti (ghisa e acciaio comune)
e per zone di destinazione (d)

41 A

1.000 t

Pays de destination Paesi di destinazione	Lingots et demi-produits (a) Lingotti e semi-prodotti				Produits finis et finaux (b) Prodotti finiti e terminali				Fonte (c) Ghisa	
	11 premiers mois i primi 11 mesi		11 premiers mois i primi 11 mesi		11 premiers mois i primi 11 mesi		11 premiers mois i primi 11 mesi		11 premiers mois i primi 11 mesi	
	1956	1957	1956	1957	1956	1957	1956	1957	1956	1957
Allemagne (R. F.) sans la Sarre · Germania (R. F.) escl. la Sarre	130	120	67	806	740	778	50	45	34	34
Belgique · Belgio	12	11	6	27	25	20	31	30	22	22
France · Francia	1.337	1.216	1.211	7.184	6.540	7.104	1.783	1.629	1.670	1.670
Sarre · Sarre	181	167	143	665	605	661	231	209	242	242
Italie · Italia	20	16	31	51	46	46	22	21	13	13
Luxembourg · Lussemburgo	0	0	1	1	1	3	169	153	149	149
Pays-Bas · Paesi Bassi	31	12	36	37	34	43	4	3	5	5
Total Communauté · Totale Comunità	1.711	1.542	1.494	8.771	7.991	8.655	2.290	2.090	2.133	2.133
Usines franco-sarroises · Stabilimenti franco-sarresi										
Amérique · America	8	5	6	437	392	336	50	44	35	35
Dont U.S.A. et poss. · Di cui U.S.A. e poss.	—	—	—	235	211	122	50	44	35	35
Europe · Europa	88	85	46	904	817	735	31	29	20	20
Dont Angleterre · Di cui Inghilterra	1	1	4	137	131	32	26	25	14	14
Scandinavie · Scandinavia	5	5	—	245	221	209	—	—	—	—
T.O.M. de la Communauté · T.O.M. della Comunità	22	20	21	408	372	431	3	3	3	3
Dont français · Di cui francesi	22	20	21	406	370	428	3	3	3	3
belges · belgi	—	—	—	1	1	1	—	—	—	—
néerlandais · olandesi	—	—	—	1	1	2	—	—	—	—
Autres pays tiers · Altri paesi terzi	12	9	15	619	565	498	1	1	0	0
Total pays tiers · Totale paesi terzi	130	119	88	2.369	2.146	2.000	85	77	58	58
Total général · Totale generale	1.841	1.661	1.582	11.140	10.137	10.655	2.375	2.167	2.191	2.191

Usines italiennes · Stabilimenti italiani

Allemagne (R. F.) sans la Sarre · Germania (R. F.) escl. la Sarre	4	4	—	1	1	0	—	—	—
Belgique · Belgio	—	—	—	1	1	1	—	—	—
France · Francia	14	12	25	14	12	32	—	—	—
Sarre · Sarre	1	1	2	—	—	—	—	—	—
Italie · Italia	1.061	977	1.123	3.200	2.935	3.143	306	272	211
Luxembourg · Lussemburgo	—	—	—	—	—	0	—	—	—
Pays-Bas · Paesi Bassi	—	—	—	—	—	—	—	—	—
Total Communauté · Totale Comunità	1.080	994	1.150	3.216	2.949	3.176	306	272	211

Amérique · America	47	38	67	20	17	24	—	—	—
Dont U.S.A. et poss. · Di cui U.S.A. e poss.	1	—	—	9	9	2	—	—	—
Europe · Europa	2	2	0	147	127	165	1	1	0
Dont Angleterre · Di cui Inghilterra	—	—	0	9	8	4	—	—	—
Scandinavie · Scandinavia	—	—	—	1	1	1	—	—	—
T.O.M. de la Communauté · T.O.M. della Comunità	—	—	—	—	—	—	—	—	—
Dont français · Di cui francesi	—	—	—	—	—	—	—	—	—
belges · belgi	—	—	—	—	—	—	—	—	—
néerlandais · olandesi	—	—	—	—	—	—	—	—	—
Autres pays tiers · Altri paesi terzi	4	4	6	96	85	125	1	1	0
Total pays tiers · Totale paesi terzi	53	44	73	263	229	315	2	2	0

Total général · Totale generale	1.133	1.038	1.223	3.479	3.178	3.491	308	274	211
---------------------------------	-------	-------	-------	-------	-------	-------	-----	-----	-----

(a) Y compris coils pour relaminage dans la Communauté · Compresi coils per rilaminazione nella Comunità
 (b) Y compris coils pour l'utilisation directe et exportations vers les pays tiers
 Ivi compresi i coils per l'utilizzazione diretta ed esportazioni verso i paesi terzi
 (c) Y compris Spiegel et ferro-manganèse carburé · Compresi ghisa manganesifera e ferro-manganese carburato
 (d) Suivant les statistiques de livraisons des usines · Secondo le statistiche delle consegne degli stabilimenti

Livraisons des usines dans la Communauté et les pays tiers par groupes de produits (fonte et acier ordinaire)
et par zones de destination (f)
Consegne degli stabilimenti nella Comunità e nei paesi terzi per gruppi di prodotti (ghisa e acciaio comune)
e per zone di destinazione (f)

1.000 t

Pays de destination Paesi di destinazione	Lingots et demi-produits (a)		Produits finis et finaux (b)		Fonte (c)		
	Lingotti e semi-prodotti		Prodotti finiti e terminali		Ghisa		
	1956	11 premiers mois i primi 11 mesi	1956	11 premiers mois i primi 11 mesi	1956	11 premiers mois i primi 11 mesi	
		1956	1957	1956	1957	1956	1957

Usines luxembourgeoises · Stabilimenti lussemburghesi

Allemagne (R. F.) sans la Sarre · Germania (R. F.) escl. la Sarre	32	29	35	427	397	372	(d)	(d)
Belgique · Belgio	19	17	17	488	441	471		
France · Francia	6	5	5	163	151	148		
Sarre · Sarre	46	43	52	58	54	50		
Italie · Italia	21	19	24	24	21	43		
Luxembourg · Lussemburgo	2	2	1	76	69	78		
Pays-Bas · Paesi Bassi	0	0	—	242	218	236		
Total Communauté · Totale Comunità	126	115	134	1.478	1.351	1.398		
Amérique · America	37	33	56	310	276	269		
Dont U.S.A. et poss. · Di cui U.S.A. e poss.	0	—	—	168	147	117		
Europe · Europa	1	1	—	515	470	446		
Dont Angleterre · Di cui Inghilterra	0	0	—	66	62	25		
Scandinavie · Scandinavia	—	—	—	226	202	235		
T.O.M. de la Communauté · T.O.M. della Comunità	—	—	—	35	33	38		
Dont français · Di cui francesi	—	—	—	2	2	0		
belges · belgi	—	—	—	33	31	38		
néerlandais · olandesi	—	—	—	0	0	0		
Autres pays · Altri paesi	16	13	2	260	239	209		
Total pays tiers · Totale paesi terzi	54	47	58	1.120	1.018	962		
Total général · Totale generale	180	162	192	2.598	2.369	2.360		

Usines néerlandaises · Stabilimenti olandesi

	52	50	114	76	67	82	(e)	(e)	(e)
Allemagne (R. F.) sans la Sarre · Germania (R. F.) escl. la Sarre	—	—	—	—	—	—	15	12	7
Belgique · Belgio	—	—	0	17	15	20	151	137	122
France · Francia	17	15	17	11	10	12	55	51	49
Sarre · Sarre	—	—	—	—	—	—	6	5	6
Italie · Italia	—	—	—	4	3	12	11	10	13
Luxembourg · Lussemburgo	—	—	—	—	—	—	35	32	32
Pays-Bas · Paesi Bassi	65	60	94	559	518	519	145	131	132
Total Communauté · Totale Comunità	134	125	225	667	613	645	418	378	361
Amérique · America	—	—	—	19	18	54	1	0	1
Dont U.S.A. et poss. · Di cui U.S.A. e poss.	—	—	—	—	—	0	0	0	—
Europe · Europa	—	—	—	138	124	106	86	82	58
Dont Angleterre · Di cui Inghilterra	—	—	—	45	43	31	40	40	36
Scandinavie · Scandinavia	—	—	—	55	48	55	26	24	8
T.O.M. de la Communauté · T.O.M. della Comunità	—	—	—	7	7	8	0	0	0
Dont français · Di cui francesi	—	—	—	—	—	—	—	—	0
belges · belgi	—	—	—	—	—	—	—	—	0
néerlandais · olandesi	—	—	—	7	7	8	0	0	—
Autres pays · Altri paesi	—	—	—	21	19	14	0	1	1
Total pays tiers · Totale paesi terzi	—	—	—	185	168	182	87	83	60
Total général · Totale generale	134	125	225	852	781	827	505	461	421

(a) Y compris coils pour relaminage dans la Communauté · Compresi coils per rilaminazione nella Comunità

(b) Y compris coils pour l'utilisation directe et exportations vers les pays tiers · Ivi compresi i coils per l'utilizzazione diretta ed esportazioni verso i paesi terzi

(c) Y compris Spiegel et ferro-manganésé carburé · Compresi ghisa manganésifera e ferro-manganese carburato

(d) Voir note (e) · Cfr. nota (e)

(e) Y compris livraisons des usines belges et luxembourgeoises (Benelux) · Consegne degli stabilimenti belgi e lussemburghesi (Benelux)

(f) Suivant les statistiques de livraisons des usines · Secondo le statistiche delle consegne degli stabilimenti

Réceptions par pays de produits finis et finaux (a) livrés par les usines de la Communauté et taux d'interpénétration des marchés (b)
(aciers spéciaux exclus) (c)

Arrivi per paesi dei prodotti finiti e terminali (a) consegnati dagli stabilimenti della Comunità e tasso d'interpenetrazione dei mercati (b)
(acciai speciali esclusi) (c)

43

A

Période Periodo	Allemagne (R. F.) sans la Sarre Germania (R. F.) escl. la Sarre	Sarre	Belgique Belgio	Luxembourg Lussemburgo	France Francia	Italie Italia	Pays-Bas Paesi Bassi	Communauté Comunità
	Réceptions totales - Arrivi totali (1.000 t)							
1954	11.695	574	1.807	70	6.086	2.985	1.507	24.724
1955	14.912	711	2.070	75	7.191	3.564	1.690	30.213
1956	15.249	799	2.152	83	7.951	3.950	1.731	31.915
1957	15.654	878	2.221	93	8.787	4.229	1.835	33.697
1956	I 1.337	59	187	7	639	308	153	2.690
II	1.212	62	159	5	597	281	124	2.440
III	1.353	71	193	7	676	321	171	2.792
IV	1.240	56	168	7	692	321	160	2.644
V	1.205	64	169	6	640	346	134	2.564
VI	1.305	66	202	8	691	330	160	2.762
VII	1.278	66	131	7	645	363	115	2.605
VIII	1.309	73	176	6	511	272	133	2.480
IX	1.275	67	182	8	726	346	136	2.740
X	1.308	73	198	8	694	375	157	2.813
XI	1.235	69	188	7	727	360	152	2.738
XII	1.193	71	199	8	713	327	139	2.650
1957	I 1.328	72	208	6	742	373	161	2.890
II	1.256	66	204	6	711	346	152	2.742
III	1.302	77	203	7	755	366	161	2.871
IV	1.187	67	191	9	680	368	154	2.656
V	1.303	71	205	9	724	366	149	2.827
VI	1.127	63	166	9	705	351	144	2.565
VII	1.320	71	94	10	684	388	139	2.706
VIII	1.370	79	189	7	597	284	158	2.684
IX	1.338	77	203	7	739	367	165	2.896
X	1.450	79	206	10	799	357	176	3.077
XI	1.401	80	181	7	803	336	149	2.957
XII	1.271	77	172	6	850	326	125	2.827

Part des réceptions en provenance d'autres pays de la Communauté en % (b)
 Parte degli arrivi in provenienza da altri paesi della Comunità in % (b)

1954	11,2	7,5	28,5	6,9	3,1	6,8	66,0	13,2
1955	12,5	8,7	27,4	7,2	4,9	3,8	66,3	13,6
1956	10,6	10,4	26,9	7,3	6,1	4,2	66,8	12,8
1957	9,7	10,5	28,2	8,7	7,2	5,3	68,7	12,9
1956	I	9,5	29,7	8,4	6,0	3,8	65,9	14,0
	II	10,1	24,9	10,8	5,3	3,9	68,8	12,3
	III	11,5	26,6	6,5	6,7	4,8	68,4	14,0
	IV	11,2	27,9	4,5	5,9	4,0	68,3	13,4
	V	11,0	29,3	7,4	6,6	3,4	65,4	12,9
	VI	10,7	25,3	6,0	5,5	4,4	68,8	13,1
	VII	10,6	30,1	7,1	6,0	3,4	65,2	11,8
	VIII	9,6	27,6	8,4	7,7	4,3	66,2	12,9
	IX	10,3	24,7	5,3	5,3	4,2	65,2	12,0
	X	9,7	25,1	8,3	6,3	3,9	63,5	12,3
	XI	9,4	25,3	6,4	5,8	4,1	66,5	12,0
	XII	10,2	28,0	9,2	6,1	5,9	69,2	13,0
1957	I	8,1	25,1	13,2	6,3	5,1	68,3	11,9
	II	9,3	25,0	9,0	6,0	5,2	67,5	12,3
	III	8,8	26,2	5,8	5,9	6,1	67,9	12,4
	IV	9,8	28,2	8,8	6,9	3,7	67,4	12,9
	V	9,6	28,1	7,9	6,9	5,9	68,8	12,9
	VI	10,3	28,9	5,9	6,0	5,1	67,1	12,8
	VII	10,0	47,0	6,1	5,5	4,5	61,4	12,0
	VIII	9,0	29,1	7,6	8,2	5,6	75,3	13,8
	IX	9,9	26,7	10,6	7,4	5,6	71,0	13,4
	X	10,0	29,4	8,9	8,3	5,8	72,9	13,9
	XI	10,6	29,5	10,0	8,7	5,3	67,8	13,6
	XII	10,9	24,7	13,9	9,4	5,9	66,5	13,3

(a) Y compris lingets, demi-produits et coils pour utilisation directe (autre que le relaminage) • Compresi i lingotti, semi-prodotti e coils per utilizzazione diretta (diversi dalla rilaminazione)

(b) Part en % des autres pays de la Communauté dans l'approvisionnement total par la Communauté de chaque pays membre. Pour la France et la Sarre il s'agit de la part représentée par les livraisons de pays en dehors de l'Union Economique France-Sarroise

Parte in % degli altri paesi della Comunità nell'approvvigionamento totale per la Comunità di ogni paese membro. Per la Francia e la Sarre trattasi della parte rappresentata dalle consegne dei paesi fuori dell'Unione Economica Franco-Sarrese

(c) Suivant les statistiques de livraisons des usines • Secondo le statistiche delle consegne degli stabilimenti

43

A

Réceptions par pays de produits sidérurgiques en aciers fins et spéciaux (a)
livrés par les usines de la Communauté et taux d'interpénétration des marchés

Arrivi per paesi di prodotti siderurgici in acciai fini e speciali (a)
consegnati dagli stabilimenti della Comunità e tasso d'interpenetrazione dei mercati

1.000 t

Période Periodo	Allemagne (R. F.) sans la Sarre Germania (R. F.) escl. la Sarre	Sarre Sarre	Benelux			France Francia	Italie Italia	Communauté Comunità
			Belgique Belgio	Luxembourg Lussemburgo	Pays-Bas Paesi Bassi			
Réceptions totales · Arrivi totali								
1955	990,1	56,9	46,8	0,2	16,9	672,6	436,7	2.220,2
1956	1.135,9	68,2	70,3	0,3	22,8	839,1	457,6	2.594,2
1957	1.021,2	75,8	68,4	0,6	25,0	960,1	533,1	2.684,2
1956 VII	95,3	6,1	4,5	0,0	2,0	69,3	41,1	218,3
VIII	99,1	5,1	6,2	0,0	1,7	41,4	31,6	185,1
IX	99,0	5,7	5,8	0,0	2,5	73,8	39,2	226,0
X	96,8	8,2	7,9	0,0	2,5	82,7	40,3	238,4
XI	92,5	4,6	5,1	0,0	1,8	78,2	38,7	220,9
XII	82,7	6,4	5,6	0,0	2,4	85,7	37,8	220,6
1957 I	95,7	5,6	5,8	0,0	3,8	80,1	44,6	235,6
II	90,5	6,7	6,5	0,0	2,7	79,6	42,1	228,1
III	86,2	6,6	6,2	0,1	3,2	91,2	44,6	238,1
IV	77,3	5,7	7,1	0,0	2,7	74,5	43,7	211,0
V	82,6	5,6	7,8	0,0	2,7	82,1	49,0	229,8
VI	73,4	6,4	5,7	0,0	2,0	80,0	43,1	210,6
VII	85,2	6,5	3,9	0,1	2,1	75,9	49,4	223,1
VIII	82,9	5,2	6,1	0,0	1,6	50,9	35,4	182,1
IX	91,9	7,1	5,4	0,0	1,1	86,6	46,5	238,6
X	89,8	8,2	5,1	0,1	1,3	84,3	48,8	237,6
XI	85,9	5,0	4,6	0,1	1,1	82,6	47,4	226,7
XII	79,7	7,1	4,2	0,1	0,9	92,4	38,4	222,8
Part des réceptions en provenance d'autres pays de la Communauté en % (b) Parte degli arrivi in provenienza da altri paesi della Comunità in % (b)								
1955	3,8	1,0	14,8	13,0	63,7	1,2	2,8	3,4
1956	3,3	1,2	20,5	39,4	73,2	3,5	3,3	4,4
1957	1,9	10,4	30,3	51,6	69,4	5,4	4,7	5,3
1956 VII	2,9	1,2	25,9	56,5	63,0	3,6	3,5	4,2
VIII	2,0	1,7	21,4	70,8	77,5	5,2	3,5	4,3
IX	3,3	1,1	16,5	—	63,5	3,3	4,4	4,4
X	2,9	1,0	18,6	23,5	75,9	4,3	3,3	4,7
XI	2,8	2,2	30,8	68,0	79,5	2,9	3,5	4,2
XII	2,8	1,9	19,6	5,3	70,7	3,8	3,5	4,5
1957 I	2,6	4,7	25,9	8,3	72,9	4,6	3,6	5,2
II	2,6	4,8	28,8	10,0	72,6	5,1	3,9	5,3
III	2,8	4,9	28,6	38,8	65,6	5,8	5,8	6,1
IV	2,1	4,2	25,8	10,0	65,6	6,1	2,6	5,3
V	2,4	5,8	35,0	5,3	69,2	6,3	4,1	6,1
VI	2,9	2,6	32,1	15,2	67,5	6,5	4,2	5,9
VII	2,0	8,2	44,5	5,9	68,3	4,0	3,6	4,6
VIII	0,9	19,7	23,2	53,1	55,4	8,5	5,4	5,7
IX	1,4	23,6	29,1	3,0	85,0	5,2	6,8	5,5
X	0,9	19,8	35,7	66,3	73,3	5,2	3,6	4,8
XI	1,5	17,0	30,8	89,6	68,1	3,9	5,6	4,5
XII	1,5	7,9	28,9	89,3	81,9	4,5	7,6	4,9

(a) Tous produits (lingots et demi-produits, même pour relaminage inclus) - Tutti i prodotti (lingotti e semi-prodotti, inclusa anche la rilaminazione)

(b) Part en % des autres pays de la Communauté dans l'approvisionnement total par la Communauté de chaque pays membre. Pour le Bénélux il s'agit de la part représentée par les livraisons des pays autres que ceux du Bénélux, et pour la France et la Sarre de celle des pays en dehors de l'Union Economique Franco-Sarroise

Parte in % degli altri paesi della Comunità nell'approvvigionamento totale per la Comunità di ogni paese membro. Per il Benelux trattasi della parte rappresentata dalle consegne dei paesi oltre che quelli del Benelux e per la Francia e la Sarre di quella dei paesi fuori dell'Unione Economica Franco-Sarrese

Commerce extérieur et échanges
de produits sidérurgiques
à l'intérieur de la Communauté
(Statistiques douanières)

*Commercio estero e scambi
dei prodotti siderurgici
all'interno della Comunità
(Statistiche doganali)*

Importations par produits en provenance des pays tiers et réceptions des pays de la Communauté en provenance d'autres pays de la Communauté

Importazioni per prodotti di provenienza dai paesi terzi e arrivi ai paesi della Comunità in provenienza da altri paesi della Comunità

Période Periodo	Fonte et ferro-alliages du Traité Chisa e ferro-leghe del Trattato				Acier (produits du Traité) Acciaio (prodotti compresi nel Trattato)																	Produits sidérurgiques hors Communauté Prodotti siderurgici fuori della Comunità		28 Total general Acier (t) (24-27) Totale generale Acciaio (t) (24-27)	29 Rails usages · Rotale usate	30 Tubes, raccords, ecc. di ghisa (g) (NC) Tubi, raccordi, ecc. di ghisa (g) (NC)	31 Ferro-alliages (HC) · Ferro-leghe (NC)				
	1 Fonte · Chisa	2 Spiegel · Chisa manganesifera	3 Ferro-Mn carbure · Ferro-Mn carburato	4 Total · Totale	5 Lingots et massiaux (a) (b) · Lingotti e masselli (a) (b)	6 Blooms et billettes (b) · Blumi e billette (b)	7 Brames et larges (b) · Bramme e bidoni (b)	8 Ebauches en rouleaux pour tôles (coils) (b) Sbozzi in rotoli per lamiera (coils) (b)	9 Rails neufs · Rotale nuove	10 Traverse, selles, éclisses · Traverse, plastre, stecche	11 Fil machine (b) · Vergella in matasse (b)	12 Barres (c) · Barre (c)	13 Palplanches · Palancole	14 Profils de 80 mm et plus et Zoràs (b) Profili da 80 mm e oltre e Zoràs (b)	15 Autres profils (b) · Altri profilati (b)	16 Feuillards à chaud · Nastri stretti a caldo	17 Larges plats (d) · Larghi piatti (d)	18 Tôles magnétiques · Lamierini magnetici	19 3 mm et plus	20 moins de 3 mm inferiori a 3 mm	21 0,50 mm et plus inferiori a 0,50 mm	22 moins de 0,50 mm inferiori a 0,50 mm	23 Autres tôles revêtues et tôles plaquées Altre lamiera rivestite e lamiera placate					24 Total (5-23) · Totale (5-23)	25 Forgés, étirés, etc. secondo le formes précédentes (e) Forgati, stirati, ecc. secondo le forme precedenti (e)	26 Fils trellés · Fili trafilati	27 Tubi e raccordi di acciaio (f) Tubi e raccordi di acciaio (f)
1954	265	8	27	300	29	0	150	0	0	18	33	0	3	20	7	3	30	74	95	44	108	4	647	31	12	50	741	0	6	62	
1955	517	7	44	567	49	37	125	164	12	0	29	56	0	6	28	7	4	23	109	85	38	119	6	898	39	15	59	1.011	0	15	84
1956	535	5	36	576	79	119	111	188	5	0	21	69	0	5	30	7	8	24	121	80	16	97	6	989	56	14	64	1.123	6	25	101
1957	I	37	0	3	41	11	5	3	21	0	1	6	0	2	2	0	1	1	11	7	8	1	81	5	1	6	94	—	1	9	
	II	41	0	2	43	15	12	0	13	—	2	6	0	0	2	1	1	1	8	9	12	1	83	4	2	7	96	1	2	8	
	III	24	—	4	29	18	6	—	18	0	1	5	—	1	2	0	1	1	10	9	12	1	85	5	2	7	99	1	2	8	
	IV	25	—	4	30	17	6	—	16	0	1	6	0	0	2	1	0	1	8	9	14	1	83	4	1	6	93	1	2	9	
	V	57	0	4	61	13	10	—	18	0	1	6	0	0	3	0	1	1	10	10	16	1	89	6	1	6	102	0	1	10	
	VI	57	1	1	59	12	10	—	19	0	1	6	—	2	0	1	1	1	12	6	14	1	85	4	1	5	95	0	1	7	

Importations en provenance des pays tiers · Importazioni provenienti dai paesi terzi

1.000 t

Réceptions en provenance des pays de la Communauté - Arrivi dai paesi della Comunità

VII	30	0	8	39	19	7	0	26	0	0	2	5	—	0	3	1	1	1	1	9	8	14	1	97	5	1	4	108	—	2	8
VIII	35	—	1	36	17	2	1	33	—	—	1	3	—	1	3	1	1	1	1	7	11	10	0	94	5	1	4	104	—	1	11
IX	25	—	3	28	24	5	6	22	1	0	1	6	0	1	3	0	0	0	11	9	6	6	0	95	4	1	4	104	0	1	11
X	31	0	6	38	18	7	8	24	0	—	1	5	—	0	2	1	1	1	16	7	8	8	1	100	7	1	6	113	1	3	10
XI	50	0	1	51	28	3	—	28	0	—	1	6	—	1	3	0	0	1	10	11	5	5	1	98	4	1	—	10	
1954	391	24	36	451	87	355	64	201	59	12	317	793	29	301	241	285	27	13	320	330	7	84	25	3.550	78	56	101	3.785	48	113	19
1955	548	29	63	640	90	313	185	356	52	12	322	1109	30	386	349	377	34	23	515	443	4	92	33	4.726	101	60	135	5.021	70	158	22
1956	491	40	61	592	137	226	58	273	54	13	324	1070	21	401	283	398	42	36	503	423	5	114	45	4.426	106	67	165	4.764	30	136	15
1957	I	36	6	4	46	10	18	3	28	3	1	29	88	4	36	27	34	4	5	52	42	8	7	398	9	8	15	430	2	12	1
	II	44	3	4	51	18	21	4	23	6	2	28	88	3	32	22	32	5	4	47	35	9	5	384	10	7	16	416	2	11	1
	III	46	5	6	56	24	19	3	30	7	3	26	88	4	32	26	37	6	4	53	32	10	6	407	10	7	19	444	1	12	1
	IV	36	7	5	48	20	18	4	21	5	1	25	76	4	31	21	33	5	3	44	32	13	5	362	9	5	17	393	1	11	1
	V	43	2	6	51	14	22	4	32	5	2	32	80	5	33	25	37	6	4	50	40	13	6	409	9	6	17	441	3	11	1
	VI	41	5	3	49	17	14	2	22	4	2	29	85	3	27	20	34	5	3	47	38	13	5	371	8	5	14	397	3	12	0
	VII	46	4	4	54	19	18	5	35	5	1	32	81	3	32	22	35	4	4	41	32	10	4	383	7	6	13	409	3	11	1
	VIII	43	4	6	52	18	21	5	29	5	1	29	93	2	34	22	37	4	4	49	39	13	3	408	7	5	15	435	2	9	1
	IX	53	3	3	59	27	24	14	37	8	1	23	87	2	36	28	36	3	4	51	36	11	4	432	6	5	14	457	2	10	1
	X	54	4	5	64	22	18	15	40	10	1	30	101	3	44	27	37	4	4	69	47	8	9	487	7	4	17	515	2	12	1
	XI	50	2	5	57	19	24	29	39	3	0	30	96	2	48	32	44	5	4	63	46	10	5	501	7	5	4	..	1

(a) Y compris demi-produits en aciers fins et alliés - Compresi i semi-prodotti di acciai fini e legati

(b) Acier ordinaire seulement - Solo acciaio comune

(c) Y compris fil machine en aciers fins et alliés - Compresa la vergella in matasse di acciai fini e legati

(d) Y compris ébauches en rouleaux pour tôles en aciers fins et alliés - Compresi gli sbocchi in rotoli per lamiere di acciai fini e legati

(e) Produits forgés, laminés à froid (autres que les tôles ou le feuillard destiné à la fabrication du fer blanc) ou ouvrés à la surface (y compris argentés, émaillés, etc...)

(f) Prodotti forgiati, strati, laminati a freddo (differenti dalle lamiere o dai nastri stretti a caldo destinati alla fabbricazione della banda) o lavorati alla superficie (compresi argentati, smaltati, ecc...)

(g) Chiffres provisoires - Cifre provvisorie

(g) C.T.C.I. 681-14; 681-15

Importations par produits en provenance des pays tiers et réceptions en provenance d'autres pays de la Communauté
Importazioni per prodotti di provenienza dai paesi terzi e arrivi in provenienza da altri paesi della Comunità

Période Periodo	Fonte et ferro-alliages du Traité Ghisa e ferro-leghe del Trattato				Acier (produits du Traité) Acciaio (prodotti compresi nel Trattato)																	Produits siderurgiques hors Communauté Prodotti siderurgici fuori della Comunità		28 Total générale Acier (24-27) Totale generale Acciaio (24-27)	29 Rails usagés · Rotale usate	30 Tubes, raccords, etc. de fonte (f) (HC) Tubi, raccordi, ecc. di ghisa (f) (NC)	31 Ferro-alliages (HC) · Ferro-leghe (NC)			
	1 Fonte · Ghisa	2 Spiegel · Ghisa manganesifera	3 Ferro-Mn carburé · Ferro-Mn carburato	4 Total · Totale	5 Lingots et massiaux (a) (b) · Lingotti e masselli (a) (b)	6 Blooms et billettes (b) · Blumi e billette (b)	7 Brames et largets (b) · Bramme e bidoni (b)	8 Ebauches en rouleaux pour tôles (coils) (b) Sbozzi in rotoli per lamiera (coils) (b)	9 Rails neufs · Rotale nuove	10 Traverses, selles, éclisses · Traverse, piastre, stecche	11 Fil machine (b) · Vergella in matasse (b)	12 Barres (c) · "Barre (c)	13 Palanques · Palanole	14 Profilés de 80 mm et plus et Zores (b) Profilati da 80 mm et oltre e Zores (b)	15 Autres profilés (b) · Altri profilati (b)	16 Feuillards à chaud · Nastri stretti a caldo	17 Larges plats (d) · Larghi piatti (d)	18 Toles magnétiques · Lamierini magnetici	19 3 mm et plus 3 mm et oltre	20 moins de 3 mm inferiori a 3 mm	21 0,50 mm et plus inferiori a 0,50 mm	22 moins de 0,50 mm inferiori a 0,50 mm	23 Autres tôles revêtues et tôles plaquées Altre lamiera rivestite e lamiera placcate					24 Total (5-23) · Totale (5-23)	25 Forgés, étirés, etc. ... sous les formes précédentes (e) Forgiati, strati, ecc. ... secondo le forme precedenti (e)	26 Fils trellés · Fili trafilati
1954	58	0	1	59	2	0	0	0	—	2	10	—	0	0	2	0	10	35	28	—	5	0	154	5	2	5	165	—	0	42
1955	123	0	11	134	3	5	10	79	—	15	20	—	2	6	4	1	10	52	36	0	4	1	248	9	3	7	265	—	1	51
1956	77	—	1	79	32	62	65	86	0	13	31	—	1	10	4	2	10	80	47	0	4	2	469	11	2	10	472	0	2	56
1957 P	30	—	—	30	114	41	18	131	0	7	21	0	1	5	3	0	5	72	66	7	3	493	11	2	0	..	65	
1957 I	2	—	—	2	3	4	3	8	0	1	2	—	0	0	0	0	0	5	4	0	0	0	30	1	0	1	32	—	0	4
1957 II	3	—	—	3	9	10	0	7	—	1	2	—	0	0	0	0	0	5	5	0	0	0	39	1	0	1	40	0	0	6
1957 III	2	—	—	2	6	2	—	7	—	1	2	—	0	0	0	0	0	6	6	0	0	0	32	1	0	1	34	—	0	5

Importations en provenance des pays tiers · Importazioni provenienti dai paesi terzi

Période Periodo	Importations en provenance des pays tiers · Importazioni provenienti dai paesi terzi																													
	1	2	3	4	5	6	7	8	9	10	11	12	13	14	15	16	17	18	19	20	21	22	23	24	25	26	27	28	29	30
1954	58	0	1	59	2	0	0	0	—	2	10	—	0	0	2	0	10	35	28	—	5	0	154	5	2	5	165	—	0	42
1955	123	0	11	134	3	5	10	79	—	15	20	—	2	6	4	1	10	52	36	0	4	1	248	9	3	7	265	—	1	51
1956	77	—	1	79	32	62	65	86	0	13	31	—	1	10	4	2	10	80	47	0	4	2	469	11	2	10	472	0	2	56
1957 P	30	—	—	30	114	41	18	131	0	7	21	0	1	5	3	0	5	72	66	7	3	493	11	2	0	..	65	
1957 I	2	—	—	2	3	4	3	8	0	1	2	—	0	0	0	0	0	5	4	0	0	0	30	1	0	1	32	—	0	4
1957 II	3	—	—	3	9	10	0	7	—	1	2	—	0	0	0	0	0	5	5	0	0	0	39	1	0	1	40	0	0	6
1957 III	2	—	—	2	6	2	—	7	—	1	2	—	0	0	0	0	0	6	6	0	0	0	32	1	0	1	34	—	0	5

	1	1	1	9	0	7	—	1	2	—	0	0	0	0	0	5	5	1	0	31	1	0	2	34	—	0	5				
IV	1	—	—	—	—	—	—	—	—	—	—	—	—	—	—	—	—	—	—	—	—	—	—	—	—	—	—	—			
V	4	—	—	4	9	3	—	—	0	2	—	0	0	0	1	5	6	0	0	37	1	0	1	39	—	0	4				
VI	4	—	—	4	5	4	—	—	0	1	—	0	0	0	0	6	4	1	0	25	0	0	1	26	—	0	3				
VII	1	—	—	1	15	3	0	—	1	1	—	0	1	0	—	5	5	1	0	50	1	0	0	52	—	0	5				
VIII	1	—	—	1	5	2	1	—	1	1	—	0	1	0	0	4	7	1	0	45	1	0	1	46	—	0	6				
IX	1	—	—	1	14	3	6	0	—	2	0	0	0	0	0	6	5	1	0	48	1	0	1	50	0	0	7				
X	2	—	—	2	11	6	8	—	—	2	—	0	0	0	1	6	4	1	0	55	2	0	2	59	—	0	8				
XI	2	—	—	2	19	3	—	—	—	3	—	0	1	0	0	6	8	1	0	56	1	0	1	58	—	0	6				
XII	6	—	—	6	10	1	0	—	—	3	—	0	0	0	0	11	6	1	0	47	1	1	—	..	7				
Réceptions en provenance des pays de la Communauté · Arrivi dagli altri paesi della Comunità																															
1954	61	3	13	76	6	84	16	170	5	0	189	387	0	173	111	109	16	1	130	136	0	34	7	1.575	6	8	4	1.593	25	78	13
1955	71	4	20	95	17	115	8	267	3	1	196	634	—	234	205	171	22	2	213	245	0	36	10	2.379	16	13	11	2.420	39	92	14
1956	48	3	13	64	27	74	0	159	1	1	199	547	—	200	125	153	22	7	155	188	0	48	17	1.922	15	9	17	1.963	4	67	5
1957 p	44	—	3	47	2	81	0	191	11	1	204	393	—	205	114	147	26	6	125	203	66	..	20	1.795	13	16	..	4	5
1957	1	7	—	7	0	5	—	14	0	0	14	32	—	19	10	10	2	1	12	13	3	2	2	137	1	1	2	141	—	4	0
II	4	—	0	4	0	9	—	14	0	0	16	32	—	16	8	11	1	0	10	12	3	2	2	134	1	1	2	138	1	4	0
III	5	—	0	5	1	7	—	17	1	0	14	32	—	16	10	13	3	0	11	12	4	2	2	144	1	1	2	149	—	5	0
IV	2	—	0	3	0	6	0	11	1	0	13	30	—	13	8	11	3	0	9	13	5	2	2	125	1	1	2	129	—	4	0
V	4	—	1	4	0	8	—	16	1	0	19	31	—	15	10	12	3	1	9	17	6	2	2	152	1	1	2	156	—	4	0
VI	3	—	—	3	0	4	—	12	1	0	16	30	—	12	6	12	3	0	9	17	5	2	2	128	1	1	1	131	1	5	0
VII	4	—	0	4	0	6	0	16	1	0	23	33	—	16	9	15	2	0	10	16	6	1	1	155	1	1	2	159	1	6	0
VIII	3	—	1	4	0	7	0	16	2	0	16	39	—	16	8	13	2	1	10	19	8	1	1	157	1	1	1	161	0	6	0
IX	3	—	0	3	0	6	—	20	1	0	14	32	—	18	9	11	1	1	10	18	7	2	2	151	1	1	2	155	0	6	0
X	3	—	0	3	0	5	—	19	2	0	18	35	—	21	10	12	2	1	12	24	7	2	2	169	1	1	3	175	0	6	1
XI	1	—	0	2	0	7	—	21	1	0	18	35	—	21	12	13	2	1	11	21	6	2	2	170	1	1	4	176	0	5	1
XII	3	—	0	4	0	11	—	15	0	—	22	32	—	21	15	14	1	1	11	22	5	1	1	171	1	2	0	..	2

(a) Y compris demi-produits en aciers fins et alliés · Compresi i semi-prodotti di acciai fini e legati

(b) Acier ordinaire seulement · Solo acciaio comune

(c) Y compris fil machine en aciers fins et alliés · Compresa la vergella in matasse di acciai fini e legati

(d) Y compris ébauches en rouleaux pour tôles en aciers fins et alliés · Compresi gli sbocchi in rotoli per lamiere di acciai fini e legati

(e) Produits forgés, laminés à froid (autres que les tôles ou le feuillard destiné à la fabrication du fer blanc) ou ouvrés à la surface (y compris argentés, émaillés, etc...)

(f) Prodotti forgiati, stirati, laminati a freddo (differenti dalle lamiere o dai nastri stretti a caldo destinati alla fabbricazione della banda) o lavorati alla superficie (compresi argentati, smaltati, ecc...)

C.T.C.I. 681-14; 681-15

Importations par produits en provenance des pays tiers et réceptions en provenance d'autres pays de la Communauté
 Importazioni per prodotti di provenienza dai paesi terzi e arrivi in provenienza da altri paesi della Comunità

1.000 t

Période Periodo	Fonte et ferro-alliages du Traité Ghisa e ferro-leghe del Trattato				Acier (produits du Traité) Acciaio (prodotti compresi nel Trattato)														Produits sidérurgiques hors Communauté Prodotti siderurgici fuori della Comunità		28 Total général Acier (24-27) Totale generale Acciaio (24-27)	29 Rails usagés · Rotale usate	30 Tubes, raccords, etc. de fonte (f) (HC) Tubi, raccordi, ecc. di ghisa (f) (NC)	31 Ferro-alliages (HC) · Ferro-leghe (NC)							
	1 Fonte · Ghisa	2 Spiegel · Ghisa manganesifera	3 Ferro-Mn carburé · Ferro-Mn carburato	4 Total · Totale	5 Lingots et massiaux (a) (b) · Lingotti e masselli (a) (b)	6 Blooms et billettes (b) · Blumi e billette (b)	7 Brammes et larges (b) · Bramme e bidoni (b)	8 Ebauches en rouleaux pour tôles (coils) (b) Sbozzi in rotoli per lamiera (coils) (b)	9 Rails neufs · Rotale nuove	10 Traverses, selles, selles, éclisses · Traverse, piastre, steche	11 Fil machine (b) · Vergella in matasse (b)	12 Barres (c) · Barre (c)	13 Palplanches · Palacole	14 Profilés de 80 mm et plus et Zores (b) Profilati da 80 mm et oltre e Zores (b)	15 Autres profilés (b) · Altri profilati (b)	16 Feuillards à chaud · Nastri stretti a caldo	17 Larges plats (d) · Larghi piatti (d)	18 Tôles magnétiques · Lamierini magnetici	19 3 mm et plus inferiori a 3 mm	20 3 mm et plus inferiori a 3 mm					21 0,50 mm et plus inferiori a 0,50 mm	22 moins de 0,50 mm inferiori a 0,50 mm	23 Autres tôles revêtues et tôles plaquées Altre lamiera rivestite e lamiera placcate	24 Total (5-23) · Totale (5-23)	25 Forgés, étirés, etc., sous les formes précédentes (e) Forgati, strati, ecc., secondo le forme precedenti (e)	26 Fils trellés · Fili trafilati	27 Tubes et raccords d'acier · Tubi e raccordi di acciaio
1954	65	3	24	92	0	1	—	—	—	1	2	—	0	0	0	0	0	5	1	4	0	19	1	56	2	1	5	64	—	2	14
1955	117	1	30	148	7	7	8	0	0	4	3	0	0	1	0	0	0	1	0	5	0	21	1	61	2	2	8	73	—	2	15
1956	171	1	29	201	0	7	14	0	0	1	6	—	0	0	0	0	0	3	1	5	0	13	1	52	2	2	7	63	—	6	24
1957	9	—	2	12	0	—	2	—	0	0	1	—	0	0	0	0	0	0	0	0	0	1	0	5	0	0	0	5	—	0	2
II	10	—	2	12	0	—	1	—	0	0	1	—	—	—	—	—	—	0	0	0	2	0	0	4	0	0	0	5	—	0	2
III	10	—	4	14	0	—	2	—	0	0	0	—	—	—	—	—	—	0	0	1	0	2	0	6	0	0	0	7	—	0	2
IV	8	—	4	12	0	—	1	—	—	0	0	—	—	—	—	—	—	0	0	0	2	0	0	5	0	0	1	6	—	0	2
V	11	—	3	14	0	—	2	—	0	0	1	—	—	—	—	—	—	0	0	1	0	2	0	6	0	0	0	7	—	0	2
VI	10	—	1	11	0	1	2	—	—	0	0	—	—	—	—	—	—	0	0	0	2	0	0	6	0	0	0	7	—	0	2

Importations en provenance des pays tiers · Importazioni provenienti dai paesi terzi

Période Periodo	1	2	3	4	5	6	7	8	9	10	11	12	13	14	15	16	17	18	19	20	21	22	23	24	25	26	27	28	29	30	31
1954	65	3	24	92	0	1	—	—	—	1	2	—	0	0	0	0	0	5	1	4	0	19	1	56	2	1	5	64	—	2	14
1955	117	1	30	148	7	7	8	0	0	4	3	0	0	1	0	0	0	1	0	5	0	21	1	61	2	2	8	73	—	2	15
1956	171	1	29	201	0	7	14	0	0	1	6	—	0	0	0	0	0	3	1	5	0	13	1	52	2	2	7	63	—	6	24
1957	9	—	2	12	0	—	2	—	0	0	1	—	—	—	—	—	—	0	0	0	1	0	0	5	0	0	0	5	—	0	2
II	10	—	2	12	0	—	1	—	0	0	1	—	—	—	—	—	—	0	0	0	2	0	0	4	0	0	0	5	—	0	2
III	10	—	4	14	0	—	2	—	0	0	0	—	—	—	—	—	—	0	0	1	0	2	0	6	0	0	0	7	—	0	2
IV	8	—	4	12	0	—	1	—	—	0	0	—	—	—	—	—	—	0	0	0	2	0	0	5	0	0	1	6	—	0	2
V	11	—	3	14	0	—	2	—	0	0	1	—	—	—	—	—	—	0	0	1	0	2	0	6	0	0	0	7	—	0	2
VI	10	—	1	11	0	1	2	—	—	0	0	—	—	—	—	—	—	0	0	0	2	0	0	6	0	0	0	7	—	0	2

Importations par produits en provenance des pays tiers et réceptions en provenance d'autres pays de la Communauté
 Importazioni per prodotti di provenienza dai paesi terzi e arrivi in provenienza da altri paesi della Comunità

Période Periodo	Fonte et ferro-alliages du Traité Ghisa e ferro-leghe del Trattato				Acier (produits du Traité) Acciaio (prodotti compresi nel Trattato)																		Produits sidérurgiques hors Communauté Prodotti siderurgici fuori della Comunità				28 Total générale Acier (f) (24-27)	29 Rails usagés · Rotale usate	30 Tubes, raccords, etc. de fonte (g) (HC) Tubi, raccordi, ecc. di ghisa (g) (NC)	31 Ferro-alliages (HC) · Ferro-leghe (NC)
	1 Fonte · Ghisa	2 Spiegel · Ghisa manganesifera	3 Ferro-Mn carburé · Ferro-Mn carburato	4 Total · Totale	5 Lingots et massiaux (a) (b) · Lingotti e masselli (a) (b)	6 Blooms et billettes (b) · Blumi e billette (b)	7 Brames et larges (b) · Bramme e bidoni (b)	8 Ebauches en rouleaux pour tôles (coils) (b) Sbozzi in rotoli per lamiera (coils) (b)	9 Rails neufs · Rotale nuove	10 Traverses, selles, éclisses · Traversi, piastre, stecche	11 Fil machine (b) · Vergella in matasse (b)	12 Barres (c) · Barre (c)	13 Palanques · Palancole	14 Profilés de 80 mm et plus et Zores (b) Profilati da 80 mm et oltre e Zores (b)	15 Autres profilés (b) · Altri profilati (b)	16 Feuillards à chaud · Nastri stretti a caldo	17 Larges plats (d) · Larghi piatti (d)	18 Tôles magnétiques · Lamierini magnetici	19 3 mm et plus 3 mm et oltre	20 moins de 3 mm inferiori a 3 mm	21 0,50 mm et plus inferiori a 0,50 mm	22 moins de 0,50 mm inferiori a 0,50 mm	23 Autres tôles revêtues et tôles plaquées Altre lamiera rivestite e lamiera placcate	24 Total (5-23) · Totale (5-23)	25 Forgés, étirés, etc. secondo le forme précédentes (e) Forgati, strati, ecc. secondo le forme precedenti (e)	26 Fils tréfilés · Fili trafilati				
1954	6	—	—	6	0	0	0	0	0	0	6	—	0	0	0	0	0	4	4	9	0	0	0	31	5	2	6	—	0	3
1955	9	0	—	9	0	0	0	0	0	0	9	—	0	0	0	0	0	4	9	3	0	0	0	34	7	3	6	0	0	14
1956	24	—	—	24	4	1	0	0	0	0	11	0	0	1	1	1	0	0	15	3	0	0	0	38	6	2	8	6	1	14
1957 P	58	—	0	58	0	1	0	1	0	0	12	0	0	1	1	1	2	0	34	1	0	0	0	54	6	2	..	2	..	17
1957 I	6	—	—	6	0	—	—	—	—	—	1	0	—	0	0	0	0	0	5	0	—	—	0	6	1	0	1	—	0	3
II	8	—	—	8	0	—	—	—	—	—	1	0	0	0	0	0	0	0	2	0	—	—	0	4	0	0	1	0	0	0
III	4	—	—	4	0	—	—	—	—	—	1	—	—	0	0	0	0	—	2	0	—	—	0	4	1	0	1	0	0	1

Importations en provenance des pays tiers · Importazioni provenienti dai paesi terzi

1.000 t

		Réceptions en provenance des autres pays de la Communauté - Arrivi dagli altri paesi della Comunità																													
		9	0	0	2	0	0	0	0	0	0	0	2	0	0	0	0	0	4	0	0	1	6	1	0	2					
IV	9	—	—	—	—	—	—	—	—	—	—	—	—	—	—	—	—	—	—	—	—	—	—	—	—						
V	4	—	—	—	—	—	—	—	—	—	—	—	—	—	—	—	—	—	—	—	—	—	—	—	—						
VI	4	—	—	—	—	—	—	—	—	—	—	—	—	—	—	—	—	—	—	—	—	—	—	—	—						
VII	4	—	—	—	—	—	—	—	—	—	—	—	—	—	—	—	—	—	—	—	—	—	—	—	—						
VIII	8	—	—	—	—	—	—	—	—	—	—	—	—	—	—	—	—	—	—	—	—	—	—	—	—						
IX	5	—	—	—	—	—	—	—	—	—	—	—	—	—	—	—	—	—	—	—	—	—	—	—	—						
X	1	—	—	—	—	—	—	—	—	—	—	—	—	—	—	—	—	—	—	—	—	—	—	—	—						
XI	0	—	—	—	—	—	—	—	—	—	—	—	—	—	—	—	—	—	—	—	—	—	—	—	—						
XII	5	—	—	—	—	—	—	—	—	—	—	—	—	—	—	—	—	—	—	—	—	—	—	—	—						
1954	87	16	2	105	10	100	24	15	1	0	22	23	0	11	6	74	1	2	27	36	0	18	1	370	3	1	375	—	0	0	
1955	120	17	6	143	10	86	72	71	2	0	24	49	0	24	13	103	1	6	105	53	0	28	2	651	2	1	657	0	0	0	
1956	97	17	1	115	32	68	48	72	2	0	24	71	0	39	16	124	5	10	127	100	0	33	9	781	4	2	789	0	1	0	
1957 P	148	27	0	175	59	83	46	115	2	1	15	121	0	56	32	144	5	13	190	124	40	15	1062	3	2	..	0	..	0		
1957	I	10	3	—	13	4	5	2	10	—	1	8	—	3	2	14	0	1	14	10	0	3	2	81	0	0	82	—	0	0	
	II	11	1	—	12	4	5	3	6	0	0	6	—	3	1	10	1	1	13	9	0	3	1	69	0	0	70	—	0	0	
	III	10	2	0	12	5	4	2	8	0	0	11	—	3	2	10	1	1	15	7	0	3	1	75	0	0	76	—	0	—	
	IV	8	2	—	10	3	5	3	6	0	1	7	0	4	1	10	0	1	11	9	1	5	1	68	0	0	69	—	0	0	
	V	11	1	—	12	4	7	3	7	1	0	9	—	3	2	12	1	1	14	11	0	4	1	80	0	0	81	0	0	0	
	VI	11	3	—	14	3	6	2	7	0	0	9	—	3	1	10	0	1	14	10	0	6	2	76	0	0	77	—	0	0	
	VII	14	2	—	16	4	7	4	15	0	0	8	—	4	2	11	0	1	10	7	0	3	1	77	0	0	78	—	0	0	
	VIII	11	3	—	13	4	8	4	7	0	0	8	—	3	2	10	1	0	14	9	0	4	1	77	0	0	77	—	0	0	
	IX	14	2	—	16	6	8	2	9	0	0	13	0	4	4	12	0	1	17	10	0	2	1	92	0	0	93	—	0	0	
	X	16	4	—	20	9	9	8	15	0	—	2	15	0	7	4	11	0	2	25	12	0	3	1	125	0	0	125	—	0	0
	XI	17	2	—	19	6	10	5	10	0	0	12	0	9	6	14	1	1	20	13	2	1	1	111	0	0	112	—	0	0	
	XII	15	2	—	17	6	9	7	15	0	0	1	15	—	10	4	20	1	1	21	16	3	2	131	0	0	..	—	..	—	

(a) Y compris demi-produits en aciers fins et alliés - Compresi i semi-prodotti di acciai fini e legati
 (b) Acier ordinaire seulement - Solo acciaio comune
 (c) Y compris fil machine en aciers fins et alliés - Compresa la vergella in matassa di acciai fini e legati
 (d) Y compris ébauches en rouleaux pour tôles en aciers fins et alliés - Compresi gli sbocchi in rotoli per lamiere di acciai fini e legati
 (e) Produits forgés, laminés à froid (autres que les tôles ou le feuillard destinés à la fabrication du fer blanc) ou ouvrés à la surface (y compris argentés, émaillés, etc...) - Prodotti forgiati, strati, laminati a freddo (diverenti dalle lamiere o dai nastri stretti a caldo destinati alla fabbricazione della banda) o lavorati alla superficie (compresi argentati, smaltati, ecc...)
 (f) Chiffres provisoires - Cifre provvisorie
 (g) C.T.C.I. 681-14; 681-15

Importations par produits en provenance des pays tiers et réceptions en provenance d'autres pays de la Communauté
Importazioni per prodotti di provenienza dai paesi terzi e arrivi in provenienza da altri paesi della Comunità

1.000 t

Période Periodo	Fonte et ferro-alliages du Traité Ghisa e ferro-leghe del Trattato				Acier (produits du Traité) Acciaio (prodotti compresi nel Trattato)																		Produits sidérurgiques hors Communauté Prodotti siderurgici fuori della Comunità				28	29	30	31	
	1	2	3	4	5	6	7	8	9	10	11	12	13	14	15	16	17	18	19	20	21	22	23	24	25	26					27
	Fonte . Ghisa	Spiegel . Ghisa manganesifera	Ferro-Mn carburé . Ferro-Mn carburato	Total . Totale	Lingots et massiaux (a) (b) . Lingotti e masselli (a) (b)	Blooms et billettes (b) . Blumi e billette (b)	Brames et larges (b) . Bramme e bidoni (b)	Ebauches en rouleaux pour tôles (coils) (b) Sbozzi in rotoli per lamiera (coils) (b)	Rails neufs . Rotale nuove	Traverses, selles, éclisses . Traversi, piastre, stecche	Fill machine (b) . Vergella in matasse (b)	Barres (c) . Barre (c)	Palanches . Palancole	Profilés de 80 mm et plus et Zores (b) Profilati da 80 mm et plus et Zores (b)	Autres profilés (b) . Altri profilati (b)	Feuillards à chaud . Nastri stretti a caldo	Larges plats (d) . Larghi piatti (d)	Tôles magnétiques . Lamierini magnetici	3 mm et plus 3 mm et oltre	moins de 3 mm inferiori a 3 mm	0,50 mm et plus inferiori a 0,50 mm	0,50 mm et plus inferiori a 0,50 mm	Autres tôles revêtues et tôles plaquées Altre lamiera rivestite e lamiera placate	Total (5-23) . Totale (5-23)	Forgés, étréés, etc. . . sous les formes précédentes (e) Forgiati, strati, ecc. . . secondo le forme precedenti (e)	Fils tréfilés . Fili trafilati	Tubes et raccords d'acier Tubi e raccordi di acciaio	Total général Acier (24-27) Totale generale Acciaio (24-27)	Rails usagés . Rotale usate	Tubes, raccords, etc. de fonte (f) (HC) Tubi, raccordi, ecc. di ghisa (f) (NC)	Ferro-alliages (HC) . Ferro-leghe (NC)

Importations en provenance des pays tiers . Importazioni provenienti dai paesi terzi

	1	2	3	4	5	6	7	8	9	10	11	12	13	14	15	16	17	18	19	20	21	22	23	24	25	26	27	28	29	30	31
1954	129	1	0	130	26	28	0	63	0	0	15	8	0	0	1	5	1	9	19	42	43	12	1	275	13	6	3	297	0	2	2
1955	263	4	1	268	37	25	0	70	0	—	9	11	0	1	2	3	2	5	24	25	38	26	1	279	11	6	2	298	—	2	1
1956	243	3	4	250	43	48	—	87	5	0	7	10	0	1	2	2	3	10	12	18	16	19	1	282	9	5	2	299	0	1	4
1957	14	—	0	15	8	2	—	11	—	—	1	1	—	—	0	0	1	0	1	2	3	3	0	30	0	0	0	30	—	0	0
II	17	0	1	17	6	3	—	5	—	—	1	1	—	—	0	0	0	0	1	3	3	3	0	23	1	1	0	25	0	0	0
III	8	—	0	8	11	3	—	9	—	—	1	1	—	0	0	0	0	1	1	2	5	5	0	34	1	1	0	36	1	0	0
IV	6	—	0	6	8	6	—	8	—	—	0	1	—	0	0	0	0	—	1	2	3	3	0	30	1	0	0	31	—	0	0
V	36	0	1	37	4	7	—	5	—	—	0	1	—	0	0	0	0	0	0	2	5	5	0	27	1	0	0	28	—	0	1
VI	37	1	0	38	7	5	—	14	—	0	0	2	—	—	0	0	0	0	0	1	4	4	0	34	1	0	0	35	0	0	0

Importations par produits en provenance des pays tiers et réceptions en provenance d'autres pays de la Communauté
Importazioni per prodotti di provenienza dai paesi terzi e arrivi in provenienza da altri paesi della Comunità

1.000

Période Periodo	Fonte et ferro-alliages du Traité Ghisa e ferro-leghe del Trattato				Acier (produits du Traité) Acciaio (prodotti compresi nel Trattato)																	Produits sidérurgiques hors Communauté Prodotti siderurgici fuori della Comunità			28 Total generale Acciaio (24-27)	29 Rails usagés · Rotaie usate	30 Tubes, raccords, etc. de fonte (I) (HC) Tubi, raccordi, ecc. di ghisa (I) (NC)	31 Ferro-alliages (HC) · Ferro-leghe (NC)			
	1	2	3	4	5	6	7	8	9	10	11	12	13	14	15	16	17	18	19	20	21	22	23	24					25	26	27
	Fonte · Ghisa	Spiegel · Ghisa manganesifera	Ferro-Mn carburé · Ferro-Mn carburato	Total · Totale	Lingots et massiaux (a) (b) · Lingotti e masselli (a) (b)	Blooms et billettes (b) · Blumi e billette (b)	Brames et targets (b) · Bramme e bidoni (b)	Ebauches en rouleaux pour tôles (coils) (b) Sbozzi in rotoli per lamiera (coils) (b)	Rails neufs · Rotaie nuove	Traverse, selles, éclisses · Traverse, piastre, stecche	Fill machine (b) · Vergella in matasse (b)	Barres (c) · Barre (c)	Palanques · Palancole	Profilés de 80 mm et plus et Zores (b) Profilati da 80 mm e oltre e Zores (b)	Autres profilés (b) · Altri profilati (b)	Feuillards à chaud · Nastri stretti a caldo	Large plates (d) · Larghi piatti (d)	Tôles magnétiques · Lamierini magnetici	Tôles non revêtues Lamiera non rivestite	3 mm et plus 3 mm e oltre	moins de 3 mm inferiori a 3 mm	0,50 mm et plus inferiori a 0,50 mm	moins de 0,50 mm inferiori a 0,50 mm	Autres tôles revêtues et tôles plaquées Altre lamiera rivestite e lamiera placcate					Total (5-23) · Totale (5-23)	Forgés, étirés, etc. secondo le formes précédentes (e) Prodotti siderurgici fuori della Comunità	Fils tréfilés · Fili trafilati

Importations en provenance des pays tiers · Importazioni provenienti dai paesi terzi

	7	8	9	10	11	12	13	14	15	16	17	18	19	20	21	22	23	24	25	26	27	28	29	30	31
1954	3	13	0	—	—	6	0	2	18	0	1	2	16	12	0	73	1	132	6	2	32	172	—	2	2
1955	6	1	2	8	1	115	0	2	19	0	2	3	24	15	0	67	2	276	11	2	36	325	0	11	2
1956	20	1	2	23	0	46	0	4	17	0	3	2	13	8	0	61	2	168	27	2	37	234	—	15	3
1957 P	19	1	3	22	0	—	—	6	20	0	3	2	12	9	66	4	135	29	2	33	199	0	13	4	
1957 I	5	0	1	6	—	1	—	2	1	0	0	0	1	1	0	4	1	11	3	0	4	18	—	1	0
1957 II	3	0	0	4	—	1	—	0	2	0	0	0	0	1	0	7	1	12	3	0	5	21	—	1	0
1957 III	1	—	0	1	—	1	—	1	1	0	0	0	0	1	0	5	1	11	2	0	4	17	—	1	0

Exportations par produits vers les pays tiers et livraisons des pays de la Communauté aux autres pays de la Communauté
Esportazioni per prodotti verso i paesi terzi e consegna dei paesi della Comunità agli altri paesi della Comunità

1.000 t

Période Periodo	Fonte et ferro-alliages du Traité				Acier (produits du Traité) Acciaio (prodotti compresi nel Trattato)																		Produits sidérurgiques hors Communauté				28	29	30	31	
	1	2	3	4	5	6	7	8	9	10	11	12	13	14	15	16	17	18	19	20	21	22	23	24	25	26					27
	Fonte . Ghisa	Spiegel . Ghisa manganesifera	Ferro-Mn carburé . Ferro-Mn carburato	Total . Totale	Lingots et massiaux (a) (b) . Lingotti e masselli (a) (b)	Blooms et billettes (b) . Blumi e billette (b)	Brames et larges (b) . Bramme e bidoni (b)	Ebauches en rouleaux pour tôles (coils) (b) Sbozzi in rotoli per lamiera (coils) (b)	Rails neufs . Rotole nuove	Traverses, selles, éclisses . Traverse, piastre, steche	Fill machine (b) . Vergella in matasse (b)	Barres (c) . Barre (c)	Palanches . Palancole	Profilés de 80 mm et plus et Zores (b) Profilati da 80 mm e oltre e Zores (b)	Autres profilés (b) . Altri profilati (b)	Feuillards à chaud . Nastri stretti a caldo	Large plats (d) . Larghi piatti (d)	Tôles magnétiques . Lamierini magnetici	3 mm et plus 3 mm e oltre	moins de 3 mm inferiori a 3 mm	0,50 mm et plus inferiori a 0,50 mm	moins de 0,50 mm inferiori a 0,50 mm	Autres tôles revêtues et tôles plaquées Altre lamiera rivestite e lamiera placcate	Total (5-23) . Totale (5-23)	Forgés, étréts, etc... secondo le forme précédentes (e) Forgiati, strati, ecc... secondo le forme precedenti (e)	Fils crétilés . Fili trafileati	Tubes et raccords d'acier (f) (g) Tubi e raccordi di acciaio (f) (g)	Total générale Acier (f) (24-27) Total generale Acciaio (f) (24-27)	Rails usagés . Rotale usate	Tubes, raccords, etc. de fonte (g) (HC) Tubi, raccordi, ecc. di ghisa (g) (NC)	Ferro-alliages (HC) . Ferro-leghe (NC)

Exportations vers les pays tiers . Esportazioni verso i paesi terzi

1954	337	0	23	360	54	532	45	10	195	83	287	1.635	107	485	552	233	27	34	730	628	3	108	332	6.080	146	348	844	7.418	12	223	19
1955	451	2	45	498	96	471	38	16	250	162	329	1.821	71	611	853	288	30	67	735	824	2	209	352	7.225	226	418	964	8.833	38	286	39
1956	293	4	114	410	89	501	23	15	302	189	372	2.196	111	770	989	321	46	81	1.056	986	3	232	382	8.664	286	422	1.138	10.509	57	264	34
1957	I	22	0	33	12	52	2	0	32	20	27	235	13	75	90	23	3	7	100	95	21	40	847	25	39	96	1.007	2	22	4	
	II	16	0	18	8	59	2	1	22	17	25	188	11	64	74	28	3	5	100	78	17	35	736	26	34	97	892	1	19	3	
	III	22	0	11	33	7	5	0	22	19	29	239	8	78	89	29	5	8	120	93	18	37	859	32	38	141	1.070	11	22	4	
	IV	21	1	4	26	13	0	1	30	21	29	235	9	77	90	22	5	9	103	82	19	41	840	25	35	127	1.027	1	16	3	
	V	19	0	3	22	14	2	0	41	17	28	223	10	73	93	22	3	8	108	94	13	37	844	29	37	122	1.032	4	20	4	
	VI	37	0	7	44	10	2	2	32	14	25	193	18	70	75	21	2	7	96	79	18	35	757	23	31	127	938	4	17	5	

	VII	34	0	8	42	17	39	9	1	37	14	38	208	16	62	61	15	5	8	95	75	16	22	738	24	32	131	925	1	26	3
1954	401	25	37	463	94	319	137	192	51	23	315	804	27	310	255	286	25	14	323	319	1	92	27	3.615	77	55	78	3.825	80	115	16
1955	553	28	68	648	93	333	169	333	60	17	318	1.123	31	387	368	382	33	24	534	492	1	101	43	4.843	111	60	121	5.135	157	146	20
1956	479	40	59	578	117	260	54	276	53	21	332	1.038	24	378	286	398	44	46	486	443	1	119	55	4.431	123	67	161	4.782	101	112	14
1957	I	39	6	50	12	23	4	27	4	3	26	81	3	32	24	34	3	6	44	42	10	6	383	14	8	11	417	5	10	2	2
	II	41	4	49	16	24	4	24	8	2	24	81	2	33	23	32	4	4	44	37	10	5	376	11	7	16	411	4	9	2	2
	III	40	5	51	19	22	3	27	7	3	29	92	5	33	27	38	4	4	53	37	10	6	420	13	8	23	464	4	10	1	1
	IV	43	6	54	20	20	3	27	5	2	28	77	6	28	22	36	4	4	44	37	14	6	382	9	5	17	414	6	8	1	1
	V	36	4	45	17	25	5	24	4	2	29	76	3	30	26	38	3	4	48	44	13	7	400	9	6	16	431	5	9	1	1
	VI	43	4	50	17	17	4	23	3	2	30	83	3	28	19	36	4	4	45	39	13	7	376	7	5	14	403	3	9	1	1
	VII	45	3	53	17	23	5	34	6	2	29	73	4	31	20	38	3	4	38	32	10	4	374	7	6	14	401	3	10	1	1
	VIII	47	4	56	31	26	19	29	9	2	31	92	2	33	21	38	4	4	48	37	13	4	443	7	6	14	469	4	9	1	1
	IX	57	4	65	12	19	13	36	5	1	26	88	3	36	25	43	3	5	54	39	13	5	426	7	5	15	453	3	8	1	1
	X	51	4	59	21	27	26	39	8	1	30	104	3	42	29	38	4	5	58	46	12	6	499	10	5	17	531	1	11	2	2
	XI	42	3	51	15	26	26	40	5	4	31	97	3	43	31	46	3	5	62	46	11	6	500	8	5	3	..	2	2
	XII	45	1	53	18	31	26	34	3	1	31	77	1	42	32	41	3	4	60	45	8	7	465	7	5	4	..	2	2

Livraisons aux pays de la Communauté · Consegne ai paesi della Comunità

(a) Y compris demi-produits en aciers fins et alliés · Compresi i semi-prodotti di acciai fini e legati
 (b) Acier ordinaire seulement · Solo acciaio comune
 (c) Y compris fil machine en rouleaux pour tôles en aciers fins et alliés · Compresa la vergella in matasse di acciai fini e legati
 (d) Y compris ébauches en rouleaux pour tôles en aciers fins et alliés · Compresi gli sbocchi in rotoli per lamiere di acciai fini e legati
 (e) Produits forgés, laminés à froid (autres que les tôles ou le feuillard destiné à la fabrication du fer blanc) ou ouvrés à la surface (y compris argentés, émaillés, etc...) · Prodotti forgiati, strati, laminati a freddo (diverenti dalle lamiere o dai nastri stretti a caldo destinati alla fabbricazione della banda) o lavorati alla superficie (compresi argentati, smaltati, ecc...)
 (f) Chiffres provisoires · Cifre provvisorie
 (g) Pour les Pays-Bas, y compris tubes, raccords etc. de fonte · Per i Paesi Bassi, ivi compresi tubi, raccordi ecc. di ghisa
 (h) C.T.C.I. 681-14; 681-15
 (i) Sans les Pays-Bas · Non compresi i Paesi Bassi

Exportations par produits vers les pays tiers et livraisons aux autres pays de la Communauté
Esportazioni per prodotti verso i paesi terzi e consegna agli altri paesi della Comunità

Période Periodo	Fonte et ferro-alliages du Traité Ghisa e ferro-leghe del Trattato				Acier (produits du Traité) Acciaio (prodotti compresi nel Trattato)																	Produits sidérurgiques hors Communauté Prodotti siderurgici fuori della Comunità		28 Total generale Acciaio (24-27)	29 Rails usagés . Rotale usate	30 Tubes, raccords, etc. de fonte (f) (HC) Tubi, raccordi, ecc. di ghisa (f) (NC)	31 Ferro-alliages (HC) . Ferro-leghe (NC)			
	1 Fonte . Ghisa	2 Spiegel . Ghisa manganesifera	3 Ferro-Mn carburé . Ferro-Mn carburato	4 Total . Totale	5 Lingots et massiaux (a) (b) . Lingotti e masselli (a) (b)	6 Blooms et billettes (b) . Blumi e billette (b)	7 Brames et largets (b) . Bramme e bidoni (b)	8 Ebauches en rouleaux pour tôles (coils) (b) Sbozzi in rotoli per lamiera (coils) (b)	9 Rails neufs . Rotale nuove	10 Traverses, selles, éclisses . Traversi, piastre, stecche	11 Fil machine (b) . Vergella in matasse (b)	12 Barres (c) . Barre (c)	13 Palanches . Palancole	14 Profils de 80 mm et plus et Zores (b) Profili da 80 mm et plus et Zores (b)	15 Autres profils (b) . Altri profili (b)	16 Feuillards à chaud . Nastri stretti a caldo	17 Larges plats (d) . Larghi piatti (d)	18 Tôles magnétiques . Lamierini magnetici	19 3 mm et plus 3 mm e oltre	20 moins de 3 mm inferiori a 3 mm	21 0,50 mm et plus 0,50 mm e oltre	22 moins de 0,50 mm inferiori a 0,50 mm	23 Autres tôles revêtues et tôles plaquées Altre lamiere revestite e lamiera placate					24 Total (5-23) . Totale (5-23)	25 Forgés, étirés, etc. sous les formes précédentes (e) Forgiati, strati, ecc. secondo le forme precedenti (e)	26 Fils créteilés . Fili trafilati
1954	176	0	5	181	13	134	17	0	75	14	95	286	42	107	75	71	9	10	229	48	1	11	23	1.259	56	66	397	0	84	3
1955	105	1	16	122	31	121	12	5	101	32	108	262	41	110	87	52	10	16	211	78	1	18	26	1.323	85	69	395	0	83	10
1956	169	3	56	229	21	138	7	3	108	30	124	366	50	179	135	118	27	22	408	234	1	18	35	2.025	107	101	527	5	107	14
1957 P	213	3	30	246	28	181	14	2	134	35	127	562	47	192	135	123	25	34	569	265	14	38	2.524	140	128	..	4	..	22	
1957 I	16	0	0	16	2	15	2	—	12	3	7	46	5	18	12	10	1	2	48	19	1	3	3	207	10	9	42	0	7	2
1957 II	8	0	0	8	1	18	1	—	7	4	10	37	4	15	12	13	2	1	47	24	1	4	4	202	11	10	45	0	11	2
1957 III	18	0	0	18	4	15	4	0	7	4	11	57	4	20	14	13	4	3	52	25	1	3	3	240	15	10	83	0	6	2

Exportations vers les pays tiers . Esportazioni verso i paesi terzi

Période Periodo	Exportations vers les pays tiers				Esportazioni verso i paesi terzi																										
	1954	1955	1956	1957 P	1957 I	1957 II	1957 III	1954	1955	1956	1957 P	1957 I	1957 II	1957 III	1954	1955	1956	1957 P	1957 I	1957 II	1957 III	1954	1955	1956	1957 P	1957 I	1957 II	1957 III	1954	1955	1956
1954	176	0	5	181	13	134	17	0	75	14	95	286	42	107	75	71	9	10	229	48	1	11	23	1.259	56	66	397	0	84	3	
1955	105	1	16	122	31	121	12	5	101	32	108	262	41	110	87	52	10	16	211	78	1	18	26	1.323	85	69	395	0	83	10	
1956	169	3	56	229	21	138	7	3	108	30	124	366	50	179	135	118	27	22	408	234	1	18	35	2.025	107	101	527	5	107	14	
1957 P	213	3	30	246	28	181	14	2	134	35	127	562	47	192	135	123	25	34	569	265	14	38	2.524	140	128	..	4	..	22		
1957 I	16	0	0	16	2	15	2	—	12	3	7	46	5	18	12	10	1	2	48	19	1	3	3	207	10	9	42	0	7	2	
1957 II	8	0	0	8	1	18	1	—	7	4	10	37	4	15	12	13	2	1	47	24	1	4	4	202	11	10	45	0	11	2	
1957 III	18	0	0	18	4	15	4	0	7	4	11	57	4	20	14	13	4	3	52	25	1	3	3	240	15	10	83	0	6	2	

		Livraisons aux autres pays de la Communauté · Consegne agli altri paesi della Comunità																														
		19	1	—	19	3	14	0	0	6	4	12	57	2	16	17	12	3	5	46	20	2	3	222	12	10	68	312	0	6	2	
IV	19	1	—	0	19	3	14	0	0	6	4	12	57	2	16	17	12	3	5	46	20	2	3	222	12	10	68	312	0	6	2	
V	17	0	0	18	3	20	3	1	0	13	3	10	50	3	19	14	10	1	2	50	27	1	4	230	14	13	66	324	0	7	2	
VI	31	0	0	31	1	11	1	0	0	9	2	9	41	6	17	14	10	1	3	41	21	0	3	191	11	9	73	283	0	5	2	
VII	25	0	0	26	3	9	2	—	—	14	1	13	65	5	17	12	6	4	3	57	27	1	2	241	13	11	79	345	0	9	1	
VIII	18	0	10	29	2	22	1	—	—	15	4	15	51	5	18	11	10	2	2	55	23	2	4	240	14	13	68	335	1	9	1	
IX	24	0	10	34	2	17	1	—	—	15	3	11	44	5	17	7	9	2	2	42	28	2	3	207	10	10	58	284	1	8	2	
X	14	0	9	23	3	17	0	—	—	14	2	11	35	4	15	7	8	3	3	49	17	1	4	193	10	11	65	279	0	11	2	
XI	10	0	0	11	3	16	1	—	—	14	1	9	41	3	13	8	12	2	5	41	18	0	2	189	11	11	72	282	0	6	2	
XII	13	0	0	14	1	7	1	0	0	10	3	9	38	2	9	7	10	1	3	42	16	1	2	162	10	10	1	..	2	
1954	187	17	0	205	83	44	83	0	83	30	21	36	66	16	33	38	5	5	7	73	16	0	6	2	564	37	20	53	675	2	18	1
1955	183	18	1	202	59	30	79	8	79	45	12	28	62	12	35	40	8	6	12	136	32	0	6	2	613	44	20	63	741	21	19	1
1956	145	32	0	177	26	59	4	51	41	41	14	38	98	13	44	39	28	15	19	147	48	0	6	2	693	59	25	78	855	48	26	4
1957 p	245	41	1	287	119	74	103	58	43	43	17	46	183	23	48	43	93	19	27	232	55	10	3	1.197	54	25	17	..	4	
1957	I	13	6	0	19	4	3	0	5	3	2	2	13	2	3	3	4	1	3	13	5	0	0	67	5	3	6	81	3	3	1	
	II	12	3	0	15	3	8	1	4	8	2	3	12	1	3	3	6	2	2	16	5	1	0	80	6	3	7	96	2	3	1	
	III	16	4	0	21	10	6	1	5	4	2	4	18	3	4	3	8	1	2	19	5	1	0	97	7	3	15	121	1	2	0	
	IV	21	5	—	26	9	5	1	2	4	1	3	14	3	4	4	8	2	2	15	4	1	0	83	5	2	10	99	2	2	1	
	V	23	3	0	26	9	6	3	3	2	1	4	13	3	4	4	9	1	2	17	3	1	0	86	5	2	9	102	1	3	0	
	VI	20	3	0	23	10	4	1	3	1	1	3	12	3	3	4	6	2	2	16	5	1	0	78	4	2	8	92	0	2	0	
	VII	20	3	0	23	12	6	4	5	3	2	5	14	3	4	4	7	2	2	18	5	0	0	97	4	3	8	111	1	2	0	
	VIII	18	3	0	21	23	5	17	4	6	1	5	17	1	4	4	8	2	2	23	6	1	0	127	4	2	8	141	3	2	0	
	IX	21	3	0	24	6	8	10	4	2	1	3	16	1	4	3	9	1	3	24	4	1	0	100	4	2	8	114	1	1	0	
	X	30	3	0	33	16	9	21	6	3	1	5	18	2	6	3	10	1	3	24	5	1	0	133	4	2	6	145	0	3	0	
	XI	24	3	0	27	8	5	25	8	3	3	4	23	2	5	5	11	1	2	24	5	1	0	133	4	1	8	146	1	2	0	
	XII	27	1	0	28	10	8	20	10	2	1	4	15	1	4	4	6	2	2	24	3	1	0	115	3	1	2	..	0	

(a) Y compris demi-produits en aciers fins et alliés · Compresi i semi-prodotti di acciai fini e legati

(b) Acier ordinaire seulement · Solo acciaio comune

(c) Y compris fil machine en aciers fins et alliés · Compresa la vergella in matasse di acciai fini e legati

(d) Y compris ébauches en rouleaux pour tôles en aciers fins et alliés · Compresi gli sbocchi in rotoli per lamiera di acciai fini e legati

(e) Produits forgés, laminés à froid (autres que les tôles ou le feuillard destiné à la fabrication du fer blanc) ou ouvrés à la surface (y compris argencés, émaillés, etc...)

(f) Prodotti forgiati, stirati, laminati a freddo (differenti dalle lamiere o dai nastri stretti a caldo destinati alla fabbricazione della banda) o lavorati alla superficie (compresi argentati, smaltati, ecc...)

Exportations par produits vers les pays tiers et livraisons aux autres pays de la Communauté
Esportazioni per prodotti verso i paesi terzi e consegna agli altri paesi della Comunità

1.000 t

Période Periodo	Fonte et ferro-alliages du Traité Ghisa e ferro-leghe del Trattato				Acier (produits du Traité) Acciaio (prodotti compresi nel Trattato)																	Produits sidérurgiques hors Communauté Prodotti siderurgici fuori della Comunità			3L						
	1	2	3	4	5	6	7	8	9	10	11	12	13	14	15	16	17	18	19	20	21	22	23	24		25	26	27	28	29	30
	Fonte . Ghisa	Spiegel . Ghisa manganesifera	Ferro-Mn carburé . Ferro-Mn carburato	Total . Totale	Lingots et massiaux (a) (b) . Lingotti e masselli (a) (b)	Blooms et billettes (b) . Blumi e billette (b)	Brames et larges (b) . Bramme e bidoni (b)	Ebauches en rouleaux pour tôles (coils) (b) Sbozzi in rotoli per lamiera (coils) (b)	Rails neufs . Rotale nuove	Traverses, selles, éclisses . Traverse, piastre, stecche	Fil machine (b) . Vergella in matasse (b)	Barres (c) . Barre (c)	Palplanches . Palancole	Profilés de 80 mm et plus et Zores (b) Profilati da 80 mm et oltre e Zores (b)	Autres profilés (b) . Altri profilati (b)	Feuillards à chaud . Nastri stretti a caldo	Larges plats (d) . Larghi piatti (d)	Tôles magnétiques . Lamierini magnetici	3 mm et plus 3 mm et oltre	moins de 3 mm inferiori a 3 mm	0,50 mm et plus inferiori a 0,50 mm	0,50 mm et plus inferiori a 0,50 mm	Autres tôles revêtues et tôles plaquées Altre lamiera rivestite e lamiera placate	Total (5-23) . Totale (5-23)	Forgés, étirés, etc... sous les formes précédentes (e) Forgiati, tirati, ecc... secondo le forme precedenti (e)	Fils trellés . Fili trafilati	Tubes et raccords d'acier Tubi er accordi di acciaio	Total général Acier (24-27) Totale generale Acciaio (24-27)	Rails usages . Rotale usate	Tubes, raccords, ecc. de fonte (f) (HC) Tubi, raccordi, ecc. di ghisa (f) (NC)	Ferro-alliages (NC) . Ferro-leghe (HC)

Exportations vers les pays tiers . Esportazioni verso i paesi terzi

1954	1	1	1	1	1	157	6	2	50	17	65	794	7	231	293	91	8	9	289	285	0	2	178	2.483	39	102	59	2.683	5	12	0
1955	1	0	1	1	0	149	15	4	51	23	76	901	8	258	336	142	7	15	255	375	0	7	186	2.805	73	116	60	3.053	19	15	0
1956	0	0	4	4	5	171	12	2	84	47	99	1.017	22	343	538	121	8	18	378	386	0	9	184	3.444	86	122	76	3.729	36	16	0
1957 p	1	0	13	14	1	340	28	2	110	37	62	961	23	362	438	71	6	23	359	338	1	202	3.364	61	126	24	..	0	
1957 I	0	0	1	1	0	22	1	0	9	6	8	108	2	37	54	7	1	2	25	35	1	23	341	6	12	9	368	1	1	0	
1957 II	0	0	1	1	0	24	1	1	7	4	4	78	2	32	40	8	0	1	30	24	0	18	273	5	8	6	292	0	1	0	
1957 III	0	0	3	3	0	24	1	0	6	2	6	100	2	34	49	8	0	2	37	31	0	19	323	6	13	7	350	10	1	1	

	IV	V	VI	VII	VIII	IX	X	XI	XII	1	1	0	19	0	1	13	2	4	91	2	36	51	6	1	2	30	25	0	0	21	303	6	9	6	325	0	1										
1954	40	5	3	48	2	161	30	21	12	1	192	533	9	162	98	179	4	6	114	145	0	36	18	1.723	22	26	21	1.792	20	10	0	0	0	0	0	0	0	0									
1955	36	5	7	48	5	177	74	71	4	1	197	751	11	191	152	251	6	4	206	214	—	55	32	2.402	26	28	22	2.477	14	13	0	0	0	0	0	0	0	0	0								
1956	19	4	1	24	10	129	49	68	2	1	190	650	7	188	105	276	8	4	214	201	0	71	43	2.214	25	33	32	2.304	9	16	0	0	0	0	0	0	0	0	0								
1957 p	26	4	1	32	5	153	33	83	3	1	174	545	11	211	129	276	4	6	224	203	69	55	2.186	20	30	12	..	0	0	0	0	0	0	0	0	0	0							
1957	1	0	0	1	0	11	3	5	0	0	15	42	1	16	9	23	0	1	18	16	0	6	4	171	2	4	2	180	1	2	—	—	—	—	—	—	—	—	—	—							
II	2	1	0	3	2	9	3	7	0	0	11	41	0	15	9	18	1	1	14	16	—	6	4	157	2	3	2	164	1	1	0	0	0	0	0	0	0	0	0	0	0						
III	1	1	0	3	1	9	2	8	0	—	16	49	2	15	10	23	0	1	19	15	—	7	5	180	3	3	4	190	1	1	—	—	—	—	—	—	—	—	—	—	—	—	—				
IV	2	1	0	3	1	10	3	9	0	0	13	40	2	13	8	22	1	1	17	17	0	8	5	168	2	2	4	176	1	2	—	—	—	—	—	—	—	—	—	—	—	—	—				
V	2	1	0	4	0	12	2	7	1	0	16	41	1	14	10	21	0	1	19	18	—	8	5	174	2	3	3	181	1	1	—	—	—	—	—	—	—	—	—	—	—	—	—				
VI	2	1	—	2	0	11	2	6	0	0	17	49	0	15	8	23	1	0	19	16	—	7	6	180	2	2	3	187	1	1	—	—	—	—	—	—	—	—	—	—	—	—	—	—			
VII	1	—	—	1	0	12	1	5	0	0	12	33	1	16	6	23	0	0	11	12	—	3	3	136	1	2	1	140	1	1	0	0	0	0	0	0	0	0	0	0	0	0	0	0			
VIII	2	1	—	3	0	17	2	5	0	0	17	50	1	17	10	23	0	0	15	15	5	5	3	181	1	2	3	187	1	1	—	—	—	—	—	—	—	—	—	—	—	—	—	—	—		
IX	3	0	—	4	0	9	2	10	0	0	12	48	1	18	14	26	0	1	21	16	5	4	189	2	2	3	195	1	1	0	0	0	0	0	0	0	0	0	0	0	0	0	0	0	0		
X	3	0	—	4	0	16	5	7	0	0	14	61	1	24	14	20	0	0	21	21	6	5	215	2	2	4	223	0	1	—	—	—	—	—	—	—	—	—	—	—	—	—	—	—	—	—	
XI	1	—	0	2	1	17	1	8	0	0	17	51	1	24	14	27	0	0	23	20	4	4	214	1	2	1	..	0	0	0	0	0	0	0	0	0	0	0	0	0	0	0	0	
XII	2	—	1	2	0	21	6	5	0	0	15	40	1	24	17	27	1	1	25	21	4	6	214	1	2	1	..	0	0	0	0	0	0	0	0	0	0	0	0	0	0	0	0	0

Livraisons aux autres pays de la Communauté · Consegne agli altri paesi della Comunità

(a) Y compris demi-produits en aciers fins et alliés · Compresi i semi-prodotti di acciai fini e legati
 (b) Acier ordinaire seulement · Solo acciaio comune
 (c) Y compris fil machine en aciers fins et alliés · Compresa la vergella in matasse di acciai fini e legati
 (d) Y compris ébauches en rouleaux pour tôles en aciers fins et alliés · Compresi gli sbozzi in rotoli per lamiere di acciai fini e legati
 (e) Produits forgés, laminés à froid (autres que les tôles ou le feuillard destiné à la fabrication du fer blanc) ou ouvrés à la surface (y compris argentés, émaillés, etc...) · Prodotti forgiati, strati, laminati a freddo (differenti dalle lamiere o dai nastri stretti a caldo destinati alla fabbricazione della banda) o lavorati alla superficie (compresi argentati, smaltati, ecc...)
 (f) C.T.C.I. 681-14; 681-15

Exportations par produits vers les pays tiers et livraisons aux autres pays de la Communauté .
Esportazioni per prodotti verso i paesi terzi e consegna agli altri paesi della Comunità

1.000 t

Période Periodo	Fonte et ferro-alliages du Traité Ghisa e ferro-leghe del Trattato				Acier (produits du Traité) Acciaio (prodotti compresi nel Trattato)																	Produits sidérurgiques hors Communauté Prodotti siderurgici fuori della Comunità				28 Totale générale Acier (I) (24-27) Totale generale Acciaio (I) (24-27)	29 Rails usages . Rotale usate	30 Tubes, raccordi, ecc. de fonte (g) (NC) Tubi, raccordi, ecc. di ghisa (g) (NC)	31 Ferro-alliages (HC) . Ferro-leghe (NC)		
	1 Fonte . Ghisa	2 Spiegel . Ghisa manganesifera	3 Ferro-Mn carburé . Ferro-Mn carburato	4 Total . Totale	5 Lingots et massiaux (a) (b) . Lingotti e masselli (a) (b)	6 Blooms et billettes (b) . Blumi e billette (b)	7 Brammes et larges (b) . Bramme e bidoni (b)	8 Ebauches en rouleaux pour tôles (b) Sbozzi in rotoli per lamiera (coils) (b)	9 Rais neufs . Rotale nuove	10 Traverses, selles, éclisses . Traverse, piastre, stecche	11 Fil machine (b) . Vergella in matasse (b)	12 Barres (c) . Barre (c)	13 Palanques . Palancole	14 Profilés de 80 mm et plus et Zores (b) Profilati da 80 mm et oltre e Zores (b)	15 Aucres profilés (b) . Altri profilati (b)	16 Feuillards à chaud . Nastri stretti a caldo	17 Larges plats (d) . Larghi piatti (d)	18 Tôles magnétiques . Lamierini magnetici	19 3 mm et plus 3 mm e oltre	20 moins de 3 mm inferiori a 3 mm	21 0,50 mm et plus 0,50 mm e oltre	22 moins de 0,50 mm inferiori a 0,50 mm	23 Autres tôles revêtues et tôles plaquées Altre lamiera rivestite e lamiera placate	24 Total (5-23) . Totale (5-23)	25 Forgés, étirés, ecc...sous les formes précédentes (e) Forgiati, strati, ecc...secondo le forme precedenti (e)					26 Fils tréfilés . Fili trafilati	27 Tubes et raccords d'acier (f) Tubi e raccordi di acciaio (f)
1954	31	—	18	49	13	233	15	0	69	52	111	525	57	145	181	61	8	14	156	217	2	92	127	2.078	41	152	261	2.532	7	126	11
1955	177	0	28	206	52	178	11	0	97	106	118	622	21	241	427	77	8	22	204	256	1	173	133	2.747	47	206	312	3.312	15	186	23
1956	31	0	53	84	18	128	3	0	109	109	109	670	37	241	266	65	9	21	226	254	1	192	150	2.608	46	170	286	3.110	7	139	15
1957 P	8	0	60	68	20	102	0	0	114	103	128	664	58	195	184	53	8	33	205	221	179	156	2.423	40	135	3	..	17	
1957 I	1	—	11	11	4	7	—	9	9	10	9	72	6	19	20	4	1	1	20	27	0	18	13	241	3	15	30	289	0	13	1
1957 II	0	0	0	0	0	12	—	8	8	8	9	62	5	16	18	5	1	3	19	21	0	15	13	214	4	13	29	259	0	7	1
1957 III	1	0	7	8	1	10	—	9	10	10	69	2	24	23	7	1	3	28	17	0	15	14	241	4	12	35	292	0	13	2	

Exportations vers les pays tiers .
Esportazioni verso i paesi terzi

Période Periodo	Exportations vers les pays tiers . Esportazioni verso i paesi terzi			
	I	II	III	Total
1954	31	—	18	49
1955	177	0	28	206
1956	31	0	53	84
1957 P	8	0	60	68
1957 I	1	—	11	11
1957 II	0	0	0	0
1957 III	1	0	7	8

IV	1	0	3	4	5	13	—	0	9	13	11	75	6	23	17	4	1	3	21	20	1	15	17	251	4	13	35	303	0	8	1
V	0	—	2	3	1	10	0	—	12	9	8	58	5	20	19	5	1	3	16	17	1	10	11	206	3	11	31	251	0	11	2
VI	1	—	7	7	1	8	—	0	11	9	9	63	9	17	16	5	0	2	19	16	1	14	12	211	4	11	29	254	1	11	1
VII	1	0	7	7	7	10	—	0	10	9	12	57	8	16	15	3	1	2	14	15	1	13	11	203	4	10	29	246	1	15	2
VIII	2	0	4	5	0	6	0	0	12	7	14	44	6	15	12	4	1	2	12	15	1	17	9	179	3	7	18	207	0	16	1
IX	0	—	4	4	0	4	0	0	7	7	9	43	5	12	11	3	1	3	12	15	1	15	11	157	2	9	22	190	0	11	1
X	1	0	6	6	1	9	0	0	9	9	14	37	3	12	10	4	1	4	15	18	1	17	11	174	3	11	23	211	0	11	2
XI	0	—	4	4	0	7	—	0	7	4	12	44	2	13	10	4	1	3	15	19	13	13	166	3	12	27	208	0	7	1	
XII	0	—	5	6	0	7	—	0	11	9	12	40	1	9	13	5	0	4	16	22	18	12	181	4	11	0	..	2	

Livraisons aux autres pays de la Communauté · Consegne agli altri paesi della Comunità

1954	88	1	33	123	9	114	22	54	9	1	76	203	3	113	119	92	17	2	124	134	0	44	8	1.144	16	8	1	1.168	54	87	10	
1955	235	5	60	300	29	126	11	113	11	4	79	307	8	159	174	106	20	6	147	191	0	33	9	1.534	40	11	26	1.611	109	114	13	
1956	217	5	58	280	76	71	1	74	9	6	90	278	4	140	137	76	21	17	107	134	0	35	9	1.285	36	8	37	1.366	43	69	7	
1957 p	179	0	58	238	88	53	1	47	20	6	106	280	4	149	125	74	20	19	112	137	48	12	1.300	27	16	14	..	10	
1957	1	14	0	5	19	7	8	0	8	1	1	8	24	0	12	12	6	2	2	11	14	—	3	1	120	2	1	2	126	1	6	1
II	21	—	4	25	11	6	0	5	0	1	9	26	0	14	12	7	2	1	10	10	—	2	1	118	3	1	3	125	2	4	1	
III	17	—	6	22	8	6	0	4	2	1	7	25	0	14	13	7	2	1	12	11	—	2	1	117	3	1	3	124	2	6	0	
IV	18	0	6	23	10	5	0	5	1	1	10	23	1	11	10	5	1	1	9	10	0	4	1	108	2	1	3	113	2	5	1	
V	8	0	5	14	8	6	0	4	1	0	8	21	—	12	12	6	2	1	9	11	0	3	1	108	2	1	3	114	3	5	0	
VI	16	—	4	20	7	2	0	3	1	0	8	21	0	9	7	6	1	1	8	12	0	5	1	95	2	1	1	99	2	7	0	
VII	16	0	5	22	6	5	—	3	3	0	9	25	0	11	10	7	2	2	9	8	0	5	1	106	2	1	3	112	1	7	0	
VIII	20	0	5	25	8	4	0	5	3	0	8	25	0	12	7	6	2	2	10	9	0	4	1	106	2	1	3	111	0	7	0	
IX	21	—	4	25	5	2	0	3	3	0	9	23	0	14	7	6	2	2	7	12	0	5	1	102	1	1	3	107	1	6	0	
X	10	—	4	15	5	2	0	1	4	0	9	23	0	13	12	7	2	2	10	13	0	5	1	108	4	1	5	119	0	7	2	
XI	11	—	5	16	6	3	0	1	2	1	8	23	0	14	13	6	1	2	10	14	6	6	1	110	2	2	6	120	0	6	1	
XII	7	—	6	13	7	2	—	4	1	0	11	20	0	14	11	6	1	2	7	14	3	1	104	2	2	0	..	2		

(a) Y compris demi-produits en aciers fins et alliés · Compresi i semi-prodotti di acciai fini e legati
 (b) Acier ordinaire seulement · Solo acciaio comune
 (c) Y compris fil machine en aciers fins et alliés · Compresa la vergella in matasse di acciai fini e legati
 (d) Y compris ébauches en rouleaux pour tôles en aciers fins et alliés · Compresi gli sbizzi in rotoli per lamiere di acciai fini e legati
 (e) Produits forgés, laminés à froid (autres que les tôles ou le feuillard destiné à la fabrication du fer blanc) ou ouvrés à la surface (y compris argents, émaillés, etc...) · Prodotti forgiati, stirati, laminati a freddo (differenti dalle lamiere o dai nastri stretti a caldo destinati alla fabbricazione della banda) o lavorati alla superficie (compresi argentati, smaltati, ecc...)
 (f) Chiffres provisoires · Cifre provvisori
 (g) C.T.C.I. 681-14; 681-15

Exportations par produits vers les pays tiers et livraisons aux autres pays de la Communauté
Esportazioni per prodotti verso i paesi terzi e consegne agli altri paesi della Comunità

Période Periodo	Fonte et ferro-alliages du Traité Ghisa e ferro-leghe del Trattato				Acier (produits du Traité) Acciaio (prodotti compresi nel Trattato)																		Produits sidérurgiques hors Communauté Prodotti siderurgici fuori della Comunità		28 Total générale Acier (24-27)	29 Rails usagés . Rotale usate	30 Tubes, raccords, etc. de fonte (f) (HC) Tubi, raccordi, ecc. di ghisa (f) (NC)	31 Ferro-alliages (HC) . Ferro-leghe (NC)		
	1 Fonte . Ghisa	2 Spiegel . Ghisa manganesifera	3 Ferro-Mn carburé . Ferro-Mn carburato	4 Total . Totale	5 Lingots et massiaux (a) (b) . Lingotti e masselli (a) (b)	6 Blooms et billettes (b) . Blumi e billette (b)	7 Brames et larges (b) . Bramme e bioni (b)	8 Ebauches en rouleaux pour tôles (coils) (b) Sbozzi in rotoli per lamiera (coils) (b)	9 Rails neufs . Rotale nuove	10 Traverses, selles, selles, éclisses . Traverse, piastre, stecche	11 Fil machine (b) . Vergella in matasse (b)	12 Barres (c) . Barre (c)	13 Palplanches . Palancole	14 Profilés de 80 mm et plus et Zores (b) Profilati da 80 mm et oltre e Zores (b)	15 Autres profilés (b) . Altri profilati (b)	16 Feuillards à chaud . Nastri stretti a caldo	17 Larges plats (d) . Larghi piatti (d)	18 Tôles magnétiques . Lamierini magnetici	19 3 mm et plus 3 mm e oltre	20 moins de 3 mm inferiori a 3 mm	21 0,50 mm et plus 0,50 mm e oltre	22 moins de 0,50 mm inferiori a 0,50 mm	23 Autres tôles revêtues et tôles plaquées Altre lamiera rivestite e tôles placcate	24 Total (5-23) . Totale (5-23)					25 Forges, étirés, etc., sous les formes précédentes (e) Forgiati, strati, ecc., secondo le forme precedenti (e)	26 Fils trellés . Fili trafilati
1954	1	0	1	2	28	9	8	1	0	0	17	1	2	2	1	2	0	5	0	0	0	0	5	88	5	4	97	0	1	5
1955	2	0	0	2	13	24	0	12	24	0	24	—	1	2	4	5	15	16	6	0	3	0	6	140	9	4	150	—	2	6
1956	4	1	0	5	45	64	—	10	3	8	119	2	3	48	5	2	20	14	15	1	9	12	379	39	4	194	0	2	4	
1957	1	0	0	0	5	8	—	2	0	1	6	—	0	3	0	0	0	1	5	0	0	1	35	5	0	12	—	0	1	
II	0	—	—	0	6	5	—	0	1	—	9	—	1	3	1	0	0	2	3	1	1	1	33	5	0	14	0	0	0	
III	—	—	0	0	3	2	—	0	3	0	11	—	0	3	0	0	0	1	10	1	1	0	36	6	0	12	0	0	1	
IV	1	—	—	1	5	5	—	2	2	0	11	—	2	5	0	1	0	2	7	0	0	1	43	3	0	13	—	1	0	
V	—	—	0	0	11	2	—	5	1	4	10	—	0	6	0	1	0	5	11	1	1	1	57	6	0	14	0	0	0	
VI	—	—	—	—	8	8	—	0	0	1	6	—	0	4	0	0	0	1	7	1	1	1	41	2	0	14	—	0	1	

Exportations vers les pays tiers .
Esportazioni verso i paesi terzi

Période Periodo	Exportations vers les pays tiers . Esportazioni verso i paesi terzi																													
	1	2	3	4	5	6	7	8	9	10	11	12	13	14	15	16	17	18	19	20	21	22	23	24	25	26	27	28	29	30
1954	1	0	1	2	28	9	8	1	0	0	17	1	2	2	1	2	0	5	0	0	0	0	5	88	5	4	97	0	1	5
1955	2	0	0	2	13	24	—	12	24	0	24	—	1	2	4	5	15	16	6	0	3	0	6	140	9	4	150	—	2	6
1956	4	1	0	5	45	64	—	10	3	8	119	2	3	48	5	2	20	14	15	1	9	12	379	39	4	194	0	2	4	
1957	1	0	0	0	5	8	—	2	0	1	6	—	0	3	0	0	0	1	5	0	0	1	35	5	0	12	—	0	1	
II	0	—	—	0	6	5	—	0	1	—	9	—	1	3	1	0	0	2	3	1	1	1	33	5	0	14	0	0	0	
III	—	—	0	0	3	2	—	0	3	0	11	—	0	3	0	0	0	1	10	1	1	0	36	6	0	12	0	0	1	
IV	1	—	—	1	5	5	—	2	2	0	11	—	2	5	0	1	0	2	7	0	0	1	43	3	0	13	—	1	0	
V	—	—	0	0	11	2	—	5	1	4	10	—	0	6	0	1	0	5	11	1	1	1	57	6	0	14	0	0	0	
VI	—	—	—	—	8	8	—	0	0	1	6	—	0	4	0	0	0	1	7	1	1	1	41	2	0	14	—	0	1	

1.000 t

Exportations par produits vers les pays tiers et livraisons aux autres pays de la Communauté
Esportazioni per prodotti verso i paesi terzi e consegna agli altri paesi della Comunità

1.000 t

Période Periodo	Fonte et ferro-alliages du Traité Ghisa e ferro-leghe del Trattato				Acier (produits du Traité) Acciaio (prodotti compresi nel Trattato)																	Produits sidérurgiques hors Communauté Prodotti siderurgici fuori della Comunità				28 Total générale Acier (24-27) Totale generale Acciaio (24-27)	29 Rails usages . Rotale usate	30 Tubi, raccordi, ecc. de fonte (f) (HC) Tubi, raccordi, ecc. di ghisa (f) (NC)	31 Ferro-alliages (HC) . Ferro-leghe (NC)
	1 Fonte . Ghisa	2 Spiegel . Ghisa manganesifera	3 Ferro-Mn carburé . Ferro-Mn carburato	4 Total . Totale	5 Lingots et massiaux (a) (b) . Lingotti e masselli (a) (b)	6 Blooms et billettes (b) . Blumi e billette (b)	7 Brames et larges (b) . Bramme e bidoni (b)	8 Ebauches en rouleaux pour rôles (collis) (b) Sporzi in rotoli per lamiera (collis) (b)	9 Rails neufs . Rotale nuove	10 Traverses, selles, éclisses . Traverse, piastre, stecche	11 Fil machine (b) . Vergella in matasse (b)	12 Barres (c) . Barre (c)	13 Palanques . Palancole	14 Profils de 80 mm et plus et Zores (b) Profili da 80 mm et plus et Zores (b)	15 Autres profils (b) . Altri profili (b)	16 Feuillards à chaud . Nastri stretti a caldo	17 Larges plats (d) . Larghi piatti (d)	18 Tôles magnétiques . Lamierini magnetici	19 3 mm et plus 3 mm e oltre	20 moins de 3 mm inferiori a 3 mm	21 0,50 mm et plus 0,50 mm e oltre	22 moins de 0,50 mm inferiori a 0,50 mm	23 Autres tôles revêtues et tôles plaquées Altre lamiera rivestite e lamiera placcate	24 Total (5-23) . Totale (5-23)	25 Forgés, étirés, etc., sous les formes précédentes (e) Forgati, strati, ecc., secondo le forme precedenti (e)				
1954	127	—	0	127	0	—	—	1	0	15	13	—	1	1	9	0	0	0	51	78	0	4	0	172	5	23	29	0	0
1955	167	0	—	167	—	—	—	1	0	15	13	—	1	2	12	0	—	—	48	110	0	8	1	210	12	23	47	4	—
1956	89	—	0	89	—	—	—	1	0	32	23	—	4	2	12	0	0	0	31	97	0	5	0	207	8	25	54	9	—
1957 P	64	—	0	64	—	—	—	1	1	14	15	0	3	4	11	0	0	0	47	117	5	0	0	219	8	26	53	5	—
1957 I	5	—	—	5	—	—	—	0	0	2	2	—	1	0	1	—	—	—	6	10	0	0	0	22	0	2	4	0	—
1957 II	8	—	—	8	—	—	—	0	0	2	1	—	0	1	1	0	0	0	2	6	—	0	0	14	1	2	4	0	—
1957 III	3	—	—	3	—	—	—	0	0	2	2	—	0	0	1	—	—	—	2	10	—	1	0	18	1	2	4	1	—

Exportations vers les pays tiers . Esportazioni verso i paesi terzi

Période Periodo	Exportations vers les pays tiers . Esportazioni verso i paesi terzi			
	1954	1955	1956	1957 P
I	5	—	—	—
II	8	—	—	—
III	3	—	—	—

	1	1	0	0	2	1	0	0	0	0	1	5	11	—	0	0	0	0	21	1	2	4	27	—	0
IV	—	—	—	—	—	—	—	—	—	—	—	—	—	—	—	—	—	—	0	0	0	0	0	0	0
V	—	—	—	—	—	—	—	—	—	—	—	—	—	—	—	—	—	—	0	0	0	0	0	0	0
VI	—	—	—	—	—	—	—	—	—	—	—	—	—	—	—	—	—	—	0	0	0	0	0	0	0
VII	—	—	—	—	—	—	—	—	—	—	—	—	—	—	—	—	—	—	0	0	0	0	0	0	0
VIII	—	—	—	—	—	—	—	—	—	—	—	—	—	—	—	—	—	—	0	0	0	0	0	0	0
IX	—	—	—	—	—	—	—	—	—	—	—	—	—	—	—	—	—	—	0	0	0	0	0	0	0
X	—	—	—	—	—	—	—	—	—	—	—	—	—	—	—	—	—	—	0	0	0	0	0	0	0
XI	—	—	—	—	—	—	—	—	—	—	—	—	—	—	—	—	—	—	0	0	0	0	0	0	0
XII	—	—	—	—	—	—	—	—	—	—	—	—	—	—	—	—	—	—	0	0	0	0	0	0	0
1954	85	2	—	—	—	—	—	—	—	—	—	—	—	—	—	—	—	—	177	1	1	3	183	0	
1955	96	—	0	—	—	—	—	—	—	—	—	—	—	—	—	—	—	—	235	1	1	7	244	0	
1956	97	—	—	—	—	—	—	—	—	—	—	—	—	—	—	—	—	—	191	1	0	7	200	0	
1957 p	82	—	0	—	—	—	—	—	—	—	—	—	—	—	—	—	—	—	297	2	0	10	310	0	
1957	11	—	—	—	—	—	—	—	—	—	—	—	—	—	—	—	—	—	20	0	0	1	21	—	
II	7	—	—	—	—	—	—	—	—	—	—	—	—	—	—	—	—	—	17	0	0	1	18	0	
III	6	—	—	—	—	—	—	—	—	—	—	—	—	—	—	—	—	—	21	0	0	1	22	0	
IV	2	—	—	—	—	—	—	—	—	—	—	—	—	—	—	—	—	—	19	0	0	1	21	—	
V	2	—	—	—	—	—	—	—	—	—	—	—	—	—	—	—	—	—	26	0	0	1	27	0	
VI	5	—	—	—	—	—	—	—	—	—	—	—	—	—	—	—	—	—	19	0	0	1	21	0	
VII	8	—	0	—	—	—	—	—	—	—	—	—	—	—	—	—	—	—	28	0	0	1	30	0	
VIII	7	—	—	—	—	—	—	—	—	—	—	—	—	—	—	—	—	—	24	0	0	1	25	0	
IX	12	—	—	—	—	—	—	—	—	—	—	—	—	—	—	—	—	—	30	0	0	1	31	0	
X	7	—	—	—	—	—	—	—	—	—	—	—	—	—	—	—	—	—	32	0	0	1	34	0	
XI	6	—	—	—	—	—	—	—	—	—	—	—	—	—	—	—	—	—	33	0	0	0	34	1	
XII	9	—	—	—	—	—	—	—	—	—	—	—	—	—	—	—	—	—	25	0	0	1	27	0	

Livraisons aux autres pays de la Communauté · Consegne agli altri paesi della Comunità

(a) Y compris demi-produits en aciers fins et alliés · Compresi i semi-prodotti di acciai fini e legati
 (b) Acier ordinaire seulement · Solo acciaio comune
 (c) Y compris fil machine en aciers fins et alliés · Compresa la vergella in matasse di acciai fini e legati
 (d) Y compris ébauches en rouleaux pour tôles en aciers fins et alliés · Compresi gli sbocchi in rotoli per lamiere di acciai fini e legati
 (e) Produits forgés, laminés à froid (autres que les tôles ou le feuillard destiné à la fabrication du fer blanc) ou ouvrés à la surface (y compris argentés, émaillés, etc...) · Prodotti forgiati, stirati, laminati a freddo (diverenti dalle lamiere o dai nastri stretti a caldo destinati alla fabbricazione della banda) o lavorati alla superficie (compresi argentati, smaltati, ecc...)
 (f) Y compris les tubes, raccords etc. de fonte · Ivi compresi i tubi, raccordi ecc. di ghisa

Importations et exportations par groupes de produits et par pays ou zones géographiques
 Importazioni ed esportazioni per gruppi di prodotti e per paesi o zone geografiche

57 A

1.000 t

Pays Paesi	Lingots et demi-produits Lingotti e semi-prodotti		Produits finis et finaux (a) Prodotti finiti e terminali (a)		Fonte (b) Ghisa (b)	
	1956	10 premiers mois i primi 10 mesi	1956	10 premiers mois i primi 10 mesi	1956	10 premiers mois i primi 10 mesi
		1956		1957		1956

Importations (e) · Importazioni (e)

Allemagne (R. F.) sans la Sarre · Germania (R. F.) escl. la Sarre	68	176	638	533	766	180	150	232
Belgique/Luxembourg · Belgio/Lussemburgo	188	139	2.071	1.757	1.652	25	21	27
France/Sarre · Francia/Sarre	160	118	1.080	913	906	289	241	213
Italie · Italia	4	5	40	34	53	—	—	—
Pays-Bas · Paesi Bassi	1	0	177	144	229	94	78	60
Communauté (totale) · Comunità (totale)	421	438	4.005	3.380	3.606	587	489	531
U.S.A. et poss. · U.S.A. e poss.	46	15	258	217	221	0	0	—
Royaume-Uni · Regno Unito	1	0	59	49	62	37	29	46
Suède · Svezia	8	5	55	46	39	14	12	7
Europe Orientale · Europa Orientale	148	80	28	26	13	241	212	153
Autriche · Austria	43	116	266	209	288	136	105	124
Autres pays · Altri paesi	64	35	14	9	19	116	94	74
Pays tiers (total) · Paesi terzi (totale)	310	251	680	557	642	543	453	403
Total général · Totale generale	730	689	4.685	3.937	4.248	1.130	941	934

Exportations (f) · Esportazioni (f)

Allemagne (R. F.) sans la Sarre · Germania (R. F.) escl. la Sarre	107	67	1.830	1.564	1.419	65	52	42
Belgique/Luxembourg · Belgio/Lussemburgo	45	32	167	133	183	301	248	243
France/Sarre · Francia/Sarre	168	162	626	513	638	115	94	139
Italie · Italia	56	65	226	172	252	89	77	102
Pays-Bas · Paesi Bassi	56	168	1.151	936	1.098	8	7	8
Communauté (total) · Comunità (totale)	431	494	4.000	3.318	3.590	578	478	534

États d'Amérique Stati d'America	U.S.A. et poss. · U.S.A. e poss. Canada (c) · Canada (c) Argentine · Argentina Brésil · Brasile Autres · Altri	1	1	0	781	621	436	104	78	71
		2	2	—	223	189	146	0	0	—
		128	83	255	112	102	184	11	4	79
Europe Europa	Royaume-Uni · Regno Unito Irlande-Islande · Irlanda-Islanda Suède · Svezia Autres pays scand. (d) · Altri paesi scand. (d) Europe Orientale · Europa Orientale Autres pays · Altri paesi	61	47	94	527	432	544	1	1	3
		118	102	88	642	571	198	75	69	45
		5	5	0	32	28	18	3	2	1
T.O.M.	de l'Union française · dell'Unione francese belges · belgi néerlandais · olandesi	—	—	—	16	12	18	0	0	—
		21	16	19	435	367	459	3	3	3
		0	0	0	153	131	135	0	0	0
Autres pays Altri paesi	Pakistan · Pakistan Inde · India Chine · Cina Afrique · Africa Océanie · Oceania Asie · Asia Autres · Altri	44	40	59	87	72	88	8	7	3
		38	33	59	439	379	407	0	0	0
		—	—	—	35	22	38	—	—	—
Pays tiers (total) · Paesi terzi (totale)		2	2	0	407	334	339	12	6	2
		1	1	—	92	84	22	0	0	0
		32	26	27	1.049	815	1.096	51	23	20
Total général · Totale generale		0	0	0	3	3	14	—	—	0
		613	497	698	8.051	6.600	6.988	410	310	343
Total général · Totale generale		1.045	850	1.193	12.051	9.918	10.578	989	789	877

(a) Y compris coils et aciers spéciaux · Compresi coils ed acciai speciali

(b) Y compris Spiegel et ferro-manganèse carburé · Compresi ghisa manganesifera e ferro-Mn carburato

(c) Et Terre-Neuve · E Terra Nuova

(d) Finlande, Norvège, Danemark · Finlandia, Norvegia, Danimarca

(e) Importations des pays tiers et réceptions des pays de la Communauté · Importazioni dai paesi della Comunità

(f) Exportations vers les pays tiers et livraisons aux pays de la Communauté · Esportazioni verso i paesi terzi e consegne ai paesi della Comunità

Importations et exportations par groupes de produits et par pays ou zones géographiques
Importazioni ed esportazioni per gruppi di prodotti e per paesi o zone geografiche

58 A

1.000 t

Pays Paesi	Lingots et demi-produits Lingotti e semi-prodotti		Produits finis et finaux (a) Prodotti finiti e terminali (a)		Fonte (b) Ghiisa (b)	
	1956	10 premiers mois i primi 10 mesi	1956	10 premiers mois i primi 10 mesi	1956	10 premiers mois i primi 10 mesi
		1956		1957		1956
Belgique/Luxembourg · Belgio/Lussemburgo	44	36	756	658	2	2
France/Sarre · Francia/Sarre	57	29	925	790	50	41
Italie · Italia	0	—	9	8	—	—
Pays-Bas · Paesi Bassi	0	0	131	109	12	10
Communauté (total) · Comunità (totale)	101	65	1.821	1.566	64	52
U.S.A. et poss. · U.S.A. e poss.	0	15	105	87	—	—
Royaume-Uni · Regno Unito	0	0	5	5	6	5
Suède · Svezia	2	2	34	30	10	8
Europe Orientale · Europa Orientale	143	60	10	10	30	30
Autriche · Austria	14	62	133	108	12	10
Autres pays · Altri paesi	0	1	2	2	21	20
Pays tiers (total) · Paesi terzi (totale)	159	140	289	241	79	73
Total général · Totale generale	260	204	2.111	1.807	143	125

Importations (e) · Importazioni (e)

Belgique/Luxembourg · Belgio/Lussemburgo	44	36	756	658	2	2	1
France/Sarre · Francia/Sarre	57	29	925	790	50	41	33
Italie · Italia	0	—	9	8	—	—	—
Pays-Bas · Paesi Bassi	0	0	131	109	12	10	8
Communauté (total) · Comunità (totale)	101	65	1.821	1.566	64	52	42
U.S.A. et poss. · U.S.A. e poss.	0	15	105	87	—	—	—
Royaume-Uni · Regno Unito	0	0	5	5	6	5	6
Suède · Svezia	2	2	34	30	10	8	4
Europe Orientale · Europa Orientale	143	60	10	10	30	30	—
Autriche · Austria	14	62	133	108	12	10	4
Autres pays · Altri paesi	0	1	2	2	21	20	8
Pays tiers (total) · Paesi terzi (totale)	159	140	289	241	79	73	22
Total général · Totale generale	260	204	2.111	1.807	143	125	64

Exportations (f) · Esportazioni (f)

Belgique/Luxembourg · Belgio/Lussemburgo	28	23	85	69	63	52	61
France/Sarre · Francia/Sarre	46	73	128	103	54	45	89
Italie · Italia	10	10	58	42	57	48	78
Pays-Bas · Paesi Bassi	6	114	334	266	3	3	4
Communauté (total) · Comunità (totale)	89	221	604	480	177	147	232

États d'Amérique Stati d'America	U.S.A. et poss. · U.S.A. e poss. Canada (c) · Canada (c) Argentine · Argentina Brésil · Brasile Autres · Altri	1	1	0	91	64	48	56	36	29
		0	0	—	38	31	17	0	0	—
Europe Europa	Royaume-Uni · Regno Unito Irlande-Islande · Irlanda-Islanda Suède · Svezia Autres pays scand. (d) · Altri paesi scand. (d) Europe Orientale · Europa Orientale Autres pays · Altri paesi	27	20	25	39	38	17	11	4	78
		—	—	—	5	3	8	—	—	—
		23	19	27	113	85	128	1	1	2
		48	40	39	125	108	50	1	0	—
		2	2	—	12	10	6	3	2	1
0	0	0	167	132	188	14	12	11		
0	0	1	191	151	215	13	12	22		
0	0	—	252	191	300	10	6	1		
49	37	51	349	277	368	51	43	52		
T.O.M.	de l'Union française · dell'Unione francese belges · belgi néerlandais · olandesi	—	—	—	1	0	10	—	—	0
		—	—	—	1	1	1	—	—	0
		—	—	—	1	1	2	—	—	—
Autres pays Altri paesi	Pakistan · Pakistan Inde · India Chine · Cina Afrique · Africa Océanie · Oceania Asie · Asia Autres · Altri	1	1	10	10	8	15	7	7	3
		5	3	32	111	88	144	0	0	0
		—	—	0	8	2	20	—	—	—
		—	—	—	75	57	72	11	5	2
		11	10	10	260	177	369	50	22	20
Pays tiers (total) · Paesi terzi (totale)	167	131	195	1.858	1.432	1.979	229	151	222	
Total général · Totale generale	256	206	415	2.462	1.912	2.707	405	299	453	

(a) Y compris coils et aciers spéciaux · Compresi coils ed acciai speciali

(b) Y compris Spiegel et ferro-manganèse carburé · Compresi ghisa manganesifera e ferro-Mn carburato

(c) Et Terre-Neuve · E Terra Nuova

(d) Finlande, Norvège, Danemark · Finlandia, Norvegia, Danimarca

(e) Importations des pays tiers et réceptions des autres pays de la Communauté · Importazioni dai paesi terzi e arrivi dagli altri paesi della Comunità

(f) Exportations vers les pays tiers et livraisons aux autres pays de la Communauté · Esportazioni verso i paesi terzi e consegne agli altri paesi della Comunità

Importations et exportations par groupes de produits et par pays ou zones géographiques
 Importazioni ed esportazioni per gruppi di prodotti e per paesi o zone geografiche

1.000 t

Pays Paesi	Lingots et demi-produits Lingotti e semi-prodotti				Produits finis et finaux (a) Prodotti finiti e terminali (a)				Fonte (b) Ghisa (b)	
	1956	10 premiers mois i primi 10 mesi		1956	10 premiers mois i primi 10 mesi		1956	10 premiers mois i primi 10 mesi		
		1956	1957		1956	1957		1956	1957	
	23	20	26	92	75	102	62	51	62	
	17	15	7	42	33	41	204	169	165	
	—	—	—	0	0	2	—	—	—	
	0	0	0	29	23	25	31	26	21	
	41	36	33	163	132	170	297	246	248	
	—	—	—	18	16	16	0	0	—	
	0	0	0	5	4	7	19	17	10	
	4	3	3	4	4	4	2	1	1	
	1	1	—	—	—	0	122	111	73	
	—	—	0	15	12	17	1	1	1	
	2	2	1	2	2	2	25	19	30	
	7	6	4	45	38	47	168	149	115	
	48	42	37	207	170	217	465	395	362	
	44	38	38	747	649	471	1	1	1	
	117	98	83	442	363	399	22	18	24	
	27	22	23	61	48	64	0	0	1	
	1	1	1	776	635	676	1	1	0	
	188	159	145	2.026	1.695	1.610	24	21	27	

Importations (e) · Importazioni (e)

Exportations (f) · Esportazioni (f)

États d'Amérique Stati d'America	U.S.A. et poss. · U.S.A. e poss.	—	—	—	—	449	367	264	3	1	6
	Canada (c) · Canada (c)	—	—	—	—	151	127	108	—	—	—
	Argentine · Argentina	61	41	167	—	32	28	77	—	—	—
	Brésil · Brasile	—	—	—	—	4	3	8	—	—	—
Europe	Autres · Altri	10	8	15	—	260	219	261	0	0	0
	Royaume-Uni · Regno Unito	61	54	45	—	291	260	91	0	0	3
	Irlande-Islande · Irlanda-Islanda	3	3	0	—	16	14	8	0	0	0
	Suède · Svezia	0	0	—	—	170	143	197	0	0	—
Europa	Autres pays scand. (d) · Altri paesi scand. (d)	0	0	0	—	312	267	254	—	—	—
	Europe Orientale · Europa Orientale	—	—	—	—	177	138	98	—	—	1
	Autres pays · Altri paesi	4	3	2	—	360	302	295	—	—	0
	T.O.M.	—	—	—	—	6	4	15	0	0	0
T.O.M.	de l'Union française · dell'Unione francese	0	0	0	—	152	129	133	0	0	0
	belges · belgi	—	—	—	—	4	3	4	—	—	—
	néerlandais · olandesi	—	—	—	—	—	—	—	—	—	—
	Pakistan · Pakistan	30	29	23	—	30	25	17	0	0	0
Autres pays	Inde · India	11	9	8	—	148	130	101	—	—	—
	Chine · Cina	—	—	—	—	2	1	3	—	—	—
	Afrique · Africa	—	—	—	—	186	154	163	0	0	0
	Océanie · Oceania	—	—	—	—	50	46	10	0	0	0
Altri paesi	Asie · Asia	7	3	10	—	459	373	468	0	0	0
	Autres · Altri	—	—	—	—	—	—	—	—	—	—
Pays tiers (total) · Paesi terzi (totale)		187	150	271	—	3.257	2.734	2.575	4	1	10
Total général · Totale generale		375	310	416	—	5.283	4.429	4.186	28	22	37

(a) Y compris coils et aciers spéciaux · Compresi coils ed acciai speciali

(b) Y compris Spiegel et ferro-manganeux carburé · Compresi ghisa manganesifera e ferro-Mn carburato

(c) Et Terre-Neuve · E Terra Nuova

(d) Finlande, Norvège, Danemark · Finlandia, Norvegia, Danimarca

(e) Importations des pays tiers et réceptions des autres pays de la Communauté · Importazioni dai paesi terzi e arrivi dagli altri paesi della Comunità

(f) Exportations vers les pays tiers et livraisons aux autres pays de la Communauté · Esportazioni verso i paesi terzi e consegne agli altri paesi della Comunità

États d'Amérique Stati d'America	U.S.A. et poss. · U.S.A. e poss.	—	—	0	234	186	123	44	41	35
	Canada (c) · Canada (c)	—	—	—	34	31	20	—	—	—
	Argentine · Argentina	1	0	7	24	21	36	—	—	—
	Brésil · Brasile	—	—	—	7	4	13	—	—	—
Europe Europa	Autres · Altri	18	16	18	141	118	142	0	0	—
	Royaume-Uni · Regno Unito	5	5	4	164	147	33	31	30	13
T.O.M.	Irlande-Islande · Irlanda-Islanda	—	—	—	4	3	2	—	—	—
	Suède · Svezia	0	0	—	55	47	52	—	—	1
	Autres pays scand. (d) · Altri paesi scand. (d)	5	5	0	188	153	151	—	—	—
	Europe Orientale · Europa Orientale	5	5	0	187	154	194	—	—	1
	Autres pays · Altri paesi	83	75	40	358	297	285	5	4	4
	de l'Union française · dell'Unione francese	21	16	19	429	363	431	3	2	3
Autres pays Altri paesi	belges · belgi	—	—	—	1	1	1	—	—	—
	néerlandais · olandesi	—	—	—	1	1	2	—	—	—
	Pakistan · Pakistan	7	6	10	44	36	53	—	—	—
	Inde · India	3	3	2	138	121	104	—	—	—
	Chine · Cina	—	—	—	22	17	6	—	—	—
	Afrique · Africa	—	—	—	128	107	90	1	1	0
	Océanie · Oceania	—	—	—	31	28	9	0	0	0
	Asie · Asia	3	2	6	271	219	209	0	0	0
	Autres · Altri	0	0	0	0	0	14	—	—	—
	Pays tiers (total) · Paesi terzi (totale)	150	132	107	2.458	2.055	1.969	84	78	58
Total général · Totale generale	298	248	230	3.595	3.006	2.932	364	309	266	

(a) Y compris coils et aciers spéciaux · Compresi coils ed acciai speciali

(b) Y compris Spiegel et ferro-manganèse carburé · Compresi ghisa manganesifera e ferro-Mn carburato

(c) Et Terre-Neuve · E Terra Nuova

(d) Finlande, Norvège, Danemark · Finlandia, Norvegia, Danimarca

(e) Importations des pays tiers et réceptions des autres pays de la Communauté · Importazioni dai paesi terzi e arrivi dagli altri paesi della Comunità

(f) Exportations vers les pays tiers et livraisons aux autres pays de la Communauté · Esportazioni verso i paesi terzi e consegne agli altri paesi della Comunità

Importations et exportations par groupes de produits et par pays ou zones géographiques
 Importazioni ed esportazioni per gruppi di prodotti e per paesi o zone geografiche

1.000 t

Pays Paesi	Lingots et demi-produits Lingotti e semi-prodotti			Produits finis et finaux (a) Prodotti finiti e terminali (a)			Fonte (b) Ghisa (b)	
	1956	10 premiers mois i primi 10 mesi		1956	10 premiers mois i primi 10 mesi		1956	10 premiers mois i primi 10 mesi
		1956	1957		1956	1957		
Allemagne (R. F.) sans la Sarre · Germania (R. F.) escl. la Sarre Belgique/Luxembourg · Belgio/Lussemburgo France/Sarre · Francia/Sarre Pays-Bas · Paesi Bassi Communauté (total) · Comunità (totale)	14	13	12	66	54	85	62	51
	26	22	19	61	46	64	0	0
	17	15	30	71	53	69	30	27
	0	—	—	3	2	12	12	10
	58	50	62	201	156	229	103	89
U.S.A. et poss. · U.S.A. e poss. Royaume-Uni · Regno Unito Suède · Svezia Europe Orientale · Europa Orientale Autriche · Austria Autres pays · Altri paesi	0	0	0	58	48	40	0	0
	0	0	0	8	7	15	5	4
	2	2	0	3	3	3	0	0
	—	—	20	6	6	2	81	64
	29	22	54	112	85	111	117	93
	60	31	32	4	2	6	46	33
Pays tiers (total) · Paesi terzi (totale)	91	55	106	191	151	177	250	195
Total général · Totale generale	149	105	168	392	307	406	353	288

Importations (e) · Importazioni (e)

Exportations (f) · Esportazioni (f)

Allemagne (R. F.) sans la Sarre · Germania (R. F.) escl. la Sarre Belgique/Luxembourg · Belgio/Lussemburgo France/Sarre · Francia/Sarre Pays-Bas · Paesi Bassi Communauté (total) · Comunità (totale)	1	1	0	10	9	0	0	0
	0	—	—	1	0	1	0	0
	5	3	6	31	25	49	—	—
	0	0	—	0	0	0	0	—
	6	3	6	43	34	51	0	0

États d'Amérique Stati d'America	U.S.A. et poss. · U.S.A. e poss.	—	—	0	6	5	1	1	—	1	—	1
	Canada (c) · Canada (c)	2	2	—	0	—	0	—	—	—	—	—
	Argentine · Argentina	39	22	56	3	—	12	—	—	—	—	—
	Brésil · Brasile	—	—	0	3	2	3	—	—	—	—	—
	Autres · Altri	10	5	33	5	4	6	—	—	—	—	—
Europa	Royaume-Uni · Regno Unito	4	4	—	8	7	2	—	—	—	—	—
	Irlande-Islande · Irlanda-Islanda	—	—	—	0	0	1	—	—	—	—	—
	Suède · Svezia	—	—	—	0	0	0	—	—	—	—	—
	Autres pays scand. (d) · Altri paesi scand. (d)	—	—	—	1	1	1	—	—	—	—	—
Europa	Europe Orientale · Europa Orientale	3	3	1	59	33	59	0	—	—	—	—
	Autres pays · Altri paesi	11	10	1	83	65	83	3	—	—	—	1
T.O.M.	de l'Union française · dell'Unione francese	—	—	—	0	0	2	—	—	—	—	—
	belges · belgi néerlandais · olandesi	—	—	—	—	—	—	—	—	—	—	—
Autres pays Altri paesi	Pakistan · Pakistan	6	4	16	3	3	3	—	—	—	—	—
	Inde · India	20	19	17	38	36	55	—	—	—	—	—
	Chine · Cina	—	—	—	3	2	10	—	—	—	—	—
	Afrique · Africa	2	2	0	15	13	14	—	—	—	—	0
Autres pays Altri paesi	Océanie · Oceania	1	1	—	3	3	0	—	—	—	—	—
	Asie · Asia	11	11	2	36	27	35	1	—	—	—	—
	Autres · Altri	0	—	0	3	3	1	—	—	—	—	0
Pays tiers (total) · Paesi terzi (totale)		109	83	126	270	208	287	5	—	—	3	2
Total général · Totale generale		114	86	131	313	242	338	5	—	—	3	2

(a) Y compris coils et aciers spéciaux · Compresi coils ed acciai speciali

(b) Y compris Spiegel et ferro-manganèse carburé · Compresi ghisa manganesifera e ferro-Mn carburato

(c) Et Terre-Neuve · E Terra Nuova

(d) Finlande, Norvège, Danemark · Finlandia, Norvegia, Danimarca

(e) Importations des pays tiers et réceptions des autres pays:dg la Communauté · Importazioni dai paesi terzi e arrivi dagli altri paesi della Comunità

(f) Exportations vers les pays tiers et livraisons aux autres pays de la Communauté · Esportazioni verso i paesi terzi e consegne agli altri paesi della Comunità

Importations et exportations par groupes de produits et par pays ou zones géographiques
 Importazioni ed esportazioni per gruppi di prodotti e per paesi o zone geografiche

1.000 t

Pays Paesi	Lingots et demi-produits Lingotti e semi-prodotti			Produits finis et finaux (a) Prodotti finiti e terminali (a)			Fonte (b) · Ghisa (b)		
	1956	10 premiers mois i primi 10 mesi		1956	10 premiers mois i primi 10 mesi		1956	10 premiers mois i primi 10 mesi	
		1956	1957		1956	1957		1956	1957
Allemagne (R. F.) sans la Sarre · Germania (R. F.) escl. la Sarre	5	3	81	333	279	394	2	2	4
Belgique/Luxembourg · Belgio/Lussemburgo	1	1	1	813	685	708	1	1	0
France/Sarre · Francia/Sarre	68	48	52	42	37	40	5	3	5
Italie · Italia	—	—	—	—	—	0	—	—	—
Communauté (total) · Comunità (totale)	73	52	134	1.188	1.000	1.143	8	6	9
U.S.A. et poss. · U.S.A. e poss.	46	46	—	66	58	67	—	—	—
Royaume-Uni · Regno Unito	—	—	—	40	32	37	4	3	7
Suède · Svezia	0	0	—	3	2	2	0	0	0
Europe Orientale · Europa Orientale	—	—	—	10	9	7	—	—	3
Autriche · Austria	—	—	—	2	2	8	—	—	—
Autres pays · Altri paesi	0	0	0	1	1	2	19	17	9
Pays tiers (total) · Paesi terzi (totale)	47	47	0	122	104	122	23	20	19
Total général · Totale generale	120	99	134	1.309	1.104	1.265	31	27	27

Importations (e) · Importazioni (e)

Exportations (f) · Esportazioni (f)

Allemagne (R. F.) sans la Sarre · Germania (R. F.) escl. la Sarre	0	0	0	133	110	171	13	10	8
Belgique/Luxembourg · Belgio/Lussemburgo	0	0	0	30	23	29	34	29	21
France/Sarre · Francia/Sarre	—	—	—	25	22	28	40	31	26
Italie · Italia	0	0	—	3	2	10	10	9	12
Communauté (total) · Comunità (totale)	0	0	0	191	157	238	97	79	67

**Approvisionnement et Consommation
de matières premières
et d'énergie**

*Approvvigionamento e Consumo
di materie prime
e di energia*

Production d'agglomérés de minerai de fer et de briquettes d'agglomérés des usines sidérurgiques par pays
 Produzione di agglomerati di minerale di ferro e di mattonelle di agglomerati degli stabilimenti siderurgici per paese

1.000 t

Période Periodo	Allemagne (R. F.) sans la Sarre Germania (R. F.) escl. la Sarre	Sarre	Belgique Belgio	France Francia	Italie Italia	Luxem- bourg Lussem- burgo	Pays-Bas Paesi Bassi	Commu- nauté Comunità
1954	8.402	2.856	672	1.501	1.101	897	—	15.429
1955	8.839	3.136	713	1.742	1.354	1.216	—	17.000
1956	9.402	3.183	739	1.820	1.416	1.649	—	18.209
1956 I	799	274	63	153	118	130	—	1.537
II	677	245	50	118	88	116	—	1.294
III	824	267	62	159	120	135	—	1.567
IV	783	253	63	160	118	137	—	1.514
V	764	261	64	158	134	150	—	1.531
VI	728	269	62	158	123	151	—	1.491
VII	811	276	57	157	133	137	—	1.571
VIII	809	279	65	120	123	140	—	1.536
IX	775	256	62	148	113	139	—	1.493
X	839	286	66	167	110	136	—	1.604
XI	812	266	62	159	116	136	—	1.551
XII	781	251	63	163	120	142	—	1.520
1957 I	815	271	63	162	124	145	52	1.632
II	762	250	57	141	113	127	41	1.491
III	830	277	61	170	128	140	44	1.650
IV	777	245	59	161	121	152	47	1.562
V	833	279	67	169	117	166	50	1.681
VI	841	263	51	158	129	156	53	1.651
VII	919	280	33	163	146	158	55	1.754
VIII	925	266	54	143	149	167	57	1.761
IX	846	272	63	163	134	147	57	1.682
X	963	298	64	173	121	160	56	1.835

Consommation de minerai de fer et d'agglomérés (a) dans la Communauté
Consumo di minerale di ferro e di agglomerati (a) nella Comunità

1.000 t

Période <i>Periodo</i>	Consommation de minerai de fer (b) · <i>Consumo di minerale di ferro (b)</i>				Consommation d'agglomérés (a) dans les hauts fourneaux (c) <i>Consumo di agglomerati (a) negli alti forni (c)</i>	
	Installations d'agglomération (a) <i>Impianti d'agglomerazione (a)</i>	Hauts fourneaux (c) <i>Alti forni (c)</i>	Acieries <i>Acciaierie</i>	Total tonnage réel <i>Totale quantità</i>		
1954	10.957	60.977	429	72.363	15.420	
1955	11.088	78.292	656	90.036	17.032	
1956	12.118	82.306	697	95.121	18.289	
1956 I	1.014	6.875	}	23.032	1.547	
II	861	6.214			174	1.314
III	1.058	6.836				1.537
IV	996	6.662	}	23.758	1.490	
V	1.029	6.895			172	1.534
VI	992	7.012				1.534
VII	1.019	6.730	}	23.600	1.573	
VIII	1.001	6.788			172	1.550
IX	991	6.899				1.501
X	1.090	7.277	}	24.731	1.622	
XI	1.044	6.996			179	1.539
XII	1.023	7.122				1.548
1957 I	1.139	7.271	}	24.705	1.621	
II	1.043	6.592			184	1.504
III	1.175	7.301				1.629
IV	1.116	6.880	}	24.680	1.543	
V	1.203	7.361			194	1.698
VI	1.157	6.769				1.651
VII	1.241	6.706	}	24.687	1.757	
VIII	1.242	6.905			200	1.775
IX	1.245	7.148				1.707
X	1.344	7.566			1.825	

(a) Agglomérés produits dans les usines sidérurgiques · *Agglomerati prodotti nelle imprese siderurgiche*(b) Y compris les minerais agglomérés dans les mines · *Ivi compresi i minerali agglomerati nelle miniere*(c) Y compris fours électriques à fonte · *Ivi compresi forni elettrici da ghisa*

Consommation de minerais de manganèse dans la Communauté
 Consumo di minerale di manganese nella Comunità

1.000 t

Période Periodo	Installations d'agglomération (a) Impianti di agglomerazione (a)	Hauts fourneaux (b) Alti forni (b)	Aciéries Acciaierie	Total Totale
1954	72	735	5	812
1955	67	963	9	1.039
1956	92	1.211	6	1.309
1956 I	12	93	}	299
II	6	84		
III	6	96		
IV	5	90	}	321
V	5	94		
VI	10	116		
VII	9	115	}	341
VIII	8	100		
IX	7	101		
X	9	116	}	348
XI	8	103		
XII	7	103		
1957 I	4	91	}	272
II	3	80		
III	5	88		
IV	4	87	}	321
V	10	105		
VI	4	109		
VII	6	105	}	359
VIII	10	116		
IX	4	116		
X	5	95		

(a) Des usines sidérurgiques • Delle imprese siderurgiche

(b) Y compris fours électriques à fonte • Inclusi forni elettrici per ghisa

Consommation de minerai de fer, d'agglomérés de minerai de fer et de minerai de manganèse
Consumo di minerale di ferro, di agglomerati di minerale di ferro e di minerale di manganese

·1.000 t

Période Periodo	Minerai de fer (a) · Minerale di ferro (a)				Agglomérés (d) Agglomerati (d)	Minerai de manganèse · Minerale di manganese			
	Installations d'agglomération Impianti di agglomerazione	Hauts fourneaux (b) Alti forni (b)	Acieries (c) Acciaierie (c)	Total Totale	Hauts fourneaux (b) Alti forni (b)	Installations d'agglomération Impianti di agglomerazione	Hauts fourneaux (b) Alti forni (b)	Acieries (c) Acciaierie (c)	Total Totale
1954	5.313	14.061	267	19.641	8.419	33	153	2	188
1955	4.475	20.979	415	25.869	8.842	32	245	4	281
1956	4.767	22.792	411	27.970	9.448	59	387	0	456
1957	5.832	23.767	464	30.063	10.373	33	392	3	428
1956 VII	405	1.955	33	2.393	803	6	36	0	42
VIII	413	1.976	33	2.422	812	5	31	0	36
IX	385	1.920	32	2.337	776	5	38	0	43
X	425	1.982	35	2.442	858	6	48	0	54
XI	427	1.985	35	2.447	800	5	36	0	41
XII	401	1.932	36	2.369	788	3	43	0	46
1957 I	440	2.054	37	2.531	809	—	28	1	29
II	419	1.815	36	2.270	775	—	22	0	22
III	468	2.068	36	2.572	825	1	20	0	21
IV	441	1.948	37	2.426	776	—	21	0	21
V	465	2.035	38	2.538	843	6	34	0	40
VI	456	1.823	38	2.317	820	3	32	0	35
VII	509	1.917	39	2.465	914	2	30	1	33
VIII	526	1.971	39	2.536	932	7	53	0	60
IX	499	1.990	40	2.529	882	2	48	0	50
X	548	2.109	41	2.698	958	1	30	0	31
XI	524	2.060	41	2.625	936	5	28	1	34
XII	537	1.977	42	2.556	903	6	46	0	52

(a) Y compris les minerais agglomérés dans les mines · Ivi compresi i minerali agglomerati nelle miniere

(b) Et fours électriques à fonte · E forni elettrici per ghisa

(c) Les données mensuelles sont estimées sur la base des recensements trimestriels · I dati mensili sono stimati sulla base delle rilevazioni trimestrali

(d) Agglomérés et briquettes produits dans les usines sidérurgiques · Agglomerati e mattonelle prodotti nelle imprese siderurgiche

Consommation de minerai de fer, d'agglomérés de minerai de fer et de minerai de manganèse
 Consumo di minerale di ferro, di agglomerati di minerale di ferro e di minerale di manganese

1.000 t

Période Periodo	Minerai de fer (a) · Minerale di ferro (a)				Agglomérés (d) Agglomerati (d)	Minerai de manganèse · Minerale di manganese			
	Installations d'agglomération Impianti di agglomerazione	Hauts fourneaux (b) Alti forni (b)	Acieries (c) Acciaierie (c)	Total Totale	Hauts fourneaux (b) Alti forni (b)	Installations d'agglomération Impianti di agglomerazione	Hauts fourneaux (b) Alti forni (b)	Acieries (c) Acciaierie (c)	Total Totale
Sarre · Sarre									
1954	2.493	3.651	8	6.152	2.856	—	0	0	0
1955	2.905	4.679	8	7.592	3.137	—	0	0	0
1956	2.921	4.740	8	7.669	3.185	—	—	0	0
1957	3.030	5.118	7	8.155					
1957	I	247	396	1	644	271	—	0	0
	II	230	395	0	625	250	—	0	0
	III	252	427	1	680	276	—	0	0
	IV	223	417	1	641	246	—	0	0
	V	252	442	1	695	278	—	0	0
	VI	243	418	0	661	264	—	0	0
	VII	256	437	1	694	281	—	0	0
	VIII	241	459	0	700	266	—	0	0
	IX	265	429	0	694	272	—	0	0
	X	291	455	1	747	299	—	—	—
	XI	267	417	1	685	292	—	—	—
	XII	263	426	0	689				
Belgique · Belgio									
1954	362	9.160	8	9.530	682	—	30	1	31
1955	394	10.930	7	11.331	742	—	39	3	42
1956	451	11.127	8	11.586	760	—	38	0	38
1957	468	10.996	8	11.472	707	—	31	0	31
1957	I	45	952	1	998	62	—	3	0
	II	39	872	0	911	60	—	2	0
	III	43	979	1	1.023	67	—	4	0
	IV	40	970	1	1.011	63	—	2	0
	V	45	1.014	1	1.060	68	—	3	0
	VI	28	830	0	858	52	—	2	0
	VII	23	515	1	539	34	—	1	0
	VIII	31	946	1	978	56	—	3	0
	IX	43	947	0	990	64	—	3	0
	X	46	1.006	1	1.053	63	—	3	0
	XI	46	973	1	1.020	57	—	2	0
	XII	39	992	0	1.031	61	—	3	0

(a) Y compris les minerais agglomérés dans les mines · Ivi compresi i minerali agglomerati nelle miniere

(b) Et fours électriques à fonte · E forni elettrici per ghisa

(c) Les données mensuelles sont estimées sur la base des recensements trimestriels · I dati mensili sono stimati sulla base delle rilevazioni trimestrali

(d) Agglomérés et briquettes produits dans les usines sidérurgiques · Agglomerati e mattonelle prodotti nelle imprese siderurgiche

Consommation de minerai de fer, d'agglomérés de minerai de fer et de minerai de manganèse
Consumo di minerale di ferro, di agglomerati di minerale di ferro e di minerale di manganese

1.000 t

Période Periodo	Minerai de fer (a) · Minerale di ferro (a)				Agglomérés (d) Agglomerati (d)	Minerai de manganèse · Minerale di manganese				
	Installations d'agglomération Impianti di agglomerazione	Hauts fourneaux (b) Alti forni (b)	Acieries (c) Acciaierie (c)	Total Totale	Hauts fourneaux (b) Alti forni (b)	Installations d'agglomération Impianti di agglomerazione	Hauts fourneaux (b) Alti forni (b)	Acieries (c) Acciaierie (c)	Total Totale	
France · Francia										
1954	1.449	23.302	60	24.811	1.501	22	352	0	374	
1955	1.770	29.517	66	31.353	1.743	33	502	0	535	
1956	1.870	30.934	75	32.879	1.818	34	590	0	624	
1957	2.039	32.460	78	34.577						
1957	I	165	2.788	6	2.959	159	4	51	0	55
	II	142	2.512	6	2.660	142	3	46	0	49
	III	172	2.753	7	2.932	171	4	52	0	56
	IV	165	2.501	6	2.672	158	4	50	0	54
	V	173	2.756	7	2.936	169	4	50	0	54
	VI	169	2.638	7	2.814	161	1	52	0	53
	VII	169	2.736	6	2.911	162	4	51	—	55
	VIII	144	2.502	6	2.652	140	3	36	—	39
	IX	171	2.732	6	2.909	164	2	45	—	47
	X	178	2.922	7	3.107	170	4	46		
	XI	186	2.798	7	2.991	181	4	49		
	XII	205	2.822	7	3.034					
Italie · Italia										
1954	444	1.110	62	1.616	1.066	—	102	2	104	
1955	557	1.419	118	2.094	1.346	—	102	0	102	
1956	702	1.975	153	2.830	1.408	—	123	2	125	
1957	I	59	172	14	245	118	—	5	0	5
	II	53	167	14	234	103	—	5	0	5
	III	68	187	14	269	113	—	6	0	6
	IV	66	214	16	296	105	—	11	0	11
	V	61	225	16	302	128	—	15	0	15
	VI	65	213	16	294	141	—	18	0	18
	VII	79	204	16	299	156	—	19	0	19
	VIII	77	190	16	283	154	—	20	0	20
	IX	75	188	17	280	121	—	15	0	15
	X	70	196			120	—	11		

(a) Y compris les minerais agglomérés dans les mines · Ivi compresi i minerali agglomerati nelle miniere

(b) Et fours électriques à fonte · E forni elettrici per ghisa

(c) Les données mensuelles sont estimées sur la base des recensements trimestriels · I dati mensili sono stimati sulla base delle rilevazioni trimestrali

(d) Agglomérés et briquettes produits dans les usines sidérurgiques · Agglomerati e mattonelle prodotti nelle imprese siderurgiche

A 69

Consommation de minerai de fer, d'agglomérés de minerai de fer et de minerai de manganèse

Consumo di minerale di ferro, di agglomerati di minerale di ferro e di minerale di manganese

1.000 t

Période Periodo	Minerai de fer (a) · Minerale di ferro (a)				Agglomérés (d) Agglomerati (d)	Minerai de manganèse · Minerale di manganese			
	Installations d'agglomération Impianti di agglomerazione	Hauts fourneaux (b) Alti forni (b)	Aciéries (c) Acciaierie (c)	Total Totale	Hauts fourneaux (b) Alti forni (b)	Installations d'agglomération Impianti di agglomerazione	Hauts fourneaux (b) Alti forni (b)	Aciéries (c) Acciaierie (c)	Total Totale
Luxembourg · Lussemburgo									
1954	926	8.640	3	9.569	888	—	51	—	51
1955	989	9.567	9	10.565	1.220	—	33	—	33
1956	1.411	9.527	9	10.947	1.645	—	36	—	36
1957	1.729	9.825	8	11.562	1.846	—	38	—	38
1957 I	131	850	1	982	150	—	3	—	3
II	120	792	0	912	132	—	3	—	3
III	129	861	1	991	136	—	3	—	3
IV	138	811	1	950	150	—	3	—	3
V	158	839	1	998	162	—	3	—	3
VI	145	796	0	941	160	—	3	—	3
VII	153	846	1	1.000	157	—	3	—	3
VIII	167	784	1	952	170	—	3	—	3
IX	139	812	0	951	147	—	3	—	3
X	157	833	1	991	158	—	4	—	4
XI	145	799	1	945	160	—	4	—	4
XII	147	802	0	949	164	—	3	—	3
Pays-Bas · Paesi Bassi									
1954		1.032	26	1.058	21		47	1	48
1955		1.199	31	1.230	—		45	0	45
1956		1.221	31	1.252	24		32	0	32
1957	569	567	27	1.163	599	—	13	3	16
1957 I	54	59	2	115	53	—	2	1	3
II	40	38	2	80	42	—	2	0	2
III	43	27	2	72	42	—	1	0	1
IV	43	19	3	65	46	—	1	1	2
V	48	49	2	99	51	—	0	0	0
VI	51	51	2	104	54	—	1	0	1
VII	52	52	3	107	54	—	1	0	1
VIII	56	54	3	113	57	—	1	0	1
IX	52	49	3	104	56	—	1	0	1
X	52	46	2	100	57	—	1	1	2
XI	28	70	2	100	31	—	1	0	1
XII	50	53	1	104	56	—	1	0	1

(a) Y compris les minerais agglomérés dans les mines · Ivi compresi i minerali agglomerati nelle miniere

(b) Et fours électriques à fonte · E forni elettrici da ghisa

(c) Les données mensuelles sont estimées sur la base des recensements trimestriels · I dati mensili sono stimati sulla base delle rilevazioni trimestrali

(d) Agglomérés et briquettes produits dans les usines sidérurgiques · Agglomerati e mattonelle prodotti nelle imprese siderurgiche

Consommation de cendres de pyrites dans les pays de la Communauté
(installations d'agglomération et hauts fourneaux)

Consumo di ceneri di pirite nei paesi della Comunità
(impianti di agglomerazione e alti forni)

1.000 t

Période Periodo	Allemagne (R. F.) sans la Sarre Germania (R. F.) escl. la Sarre	Sarre	Belgique Belgio	France Francia	Italie Italia	Luxem- bourg Lussem- burgo	Pays-Bas Paesi Bassi	Total Totale
Installations d'agglomération · Impianti di agglomerazione								
1954	2.965	—	45	76	653	—	—	3.739
1955	3.449	—	47	54	768	—	—	4.318
1956	3.581	57	50	58	638	—	—	4.384
1957	3.812	—	44	—	—	—	—	—
1957 I	310	3	4	4	54	—	—	375
II	280	4	3	3	46	—	—	336
III	311	8	3	7	47	—	—	376
IV	300	8	4	6	43	—	—	361
V	323	6	4	4	40	—	—	377
VI	322	3	4	4	46	—	—	379
VII	341	5	2	7	49	—	—	404
VIII	339	4	4	6	51	—	—	404
IX	306	4	4	6	46	—	—	366
X	349	7	4	5	44	—	—	409
XI	316	7	4	4	—	—	—	—
XII	315	—	4	—	—	—	—	—
Directement dans les hauts fourneaux · Direttamente negli alti forni								
1954	72	—	5	12	15	—	—	104
1955	141	—	2	14	8	—	—	165
1956	134	—	7	26	0	—	—	167
1957	115	—	1	—	—	—	—	—
1957 I	9	—	1	3	—	—	—	13
II	12	—	0	4	—	—	—	16
III	11	—	0	2	—	—	—	13
IV	11	3	0	4	0	—	—	18
V	12	1	0	2	0	—	—	15
VI	9	2	—	1	0	—	—	12
VII	12	2	—	1	—	—	—	15
VIII	5	1	—	2	—	—	—	8
IX	10	1	—	2	—	—	—	13
X	8	0	—	2	—	—	—	10
XI	8	—	—	3	—	—	—	—
XII	8	—	—	—	—	—	—	—

Consommation de ferraille, de fonte, de Spiegel et de ferro-manganèse carburé dans la Communauté
 Consumo di rottame, di ghisa, di ghisa manganisifera e di ferro-manganese affinato e carburato nella Comunità

1.000 t

Période Periodo	Acières · Acciaierie					Hauts four- neaux (a) Alti forni (a)	Fonderies d'acier indépendantes Fonderie di acciaio indip.	Laminaires · Laminatoi		Total général Totale generale
	Thomas	Martin	Elec- triques Elettriche	Autres Altri	Total Totale			Fer au paquet Ferro a pacchetto	Produits usagés relaminés Prodotti usati per rilamina- zione	
Ferraille (b) · Rottame (b)										
1954	1.375 r	13.130 r	3.162 r	13 r	17.680 r	3.459 r		95 r	54 r	
1955	1.693 r	14.803 r	3.778 r	5 r	20.279 r	4.029 r	533	105 r	113 r	25.079 r
1956	1.742	16.160	4.402	2	22.306	4.361	594	91	125	27.477
1956 1er trim	452	3.956	978	0	5.386	1.071	150	24	33	6.664
2e trim	424	3.955	1.102	0	5.481	1.096	151	25	30	6.783
3e trim	402	4.047	1.105	0	5.555	1.116	137	19	25	6.852
4e trim	463	4.203	1.217	0	5.883	1.078	155	23	37	7.176
1957 1er trim	475	4.343	1.231	5	6.054	1.061	162	10	35	7.322
2e trim	448	4.150	1.301	8	5.907	1.005	154	8	33	7.107
3e trim	416	4.215	1.267	19	5.917	942	140	7	29	7.035
Fonte · Ghisa										
1954	24.758	4.679	141	1	29.579					
1955	30.396	6.049	162	4	36.611		43			36.654
1956	32.365	6.594	183	1	39.143		66			39.209
1956 1er trim	7.975	1.615	43	0	9.633		16			9.649
2e trim	8.074	1.595	45	0	9.714		17			9.731
3e trim	7.990	1.668	46	0	9.704		16			9.720
4e trim	8.326	1.716	49	0	10.091		16			10.107
1957 1er trim	8.269	1.735	52	4	10.060		16			10.076
2e trim	7.958	1.739	56	3	9.756		15			9.771
3e trim	8.155	1.830	55	3	10.043		14			10.057
Spiegel et ferro-manganèse · Ghisa manganisifera e ferro-manganese										
1954	286	199	25	0	510					
1955	357	220	29	0	606		12			618
1956	384	240	35	0	659		11			670
1956 1er trim	95	56	8	0	159		3			162
2e trim	97	60	9	0	166		3			169
3e trim	93	60	9	0	162		3			165
4e trim	99	64	9	0	172		3			175
1957 1er trim	103	67	10	0	180		3			183
2e trim	97	64	10	0	171		3			174
3e trim	103	62	9	0	174		3			177

(a) Y compris fours électriques à fonte · Ivi compresi forni elettrici per ghisa

(b) Y compris chutes propres des usines · Ivi compresi ricuperi interni

Consommation de ferraille par tonnes d'acier (a)
Consumo di rottami di ferro per tonnellata d'acciaio (a)

Unité: Kg/t · Unità: Kg/t

Période Periodo	Dans la Communauté · Total par procédés Nella Comunità · Totale per procedimenti				
	Thomas	Martin	Electrique Elettrico	Autres Altri	Total Totale
1954	62	753	950	309	407
1955	63	720	942	396	389
1956	60	728	944	402	397
1955 1er trim	67	723	937	364	391
2e trim	62	717	949	393	392
3e trim	58	711	943	441	384
4e trim	63	728	937	404	391
1956 1er trim	64	725	919	441	392
2e trim	59	732	945	403	394
3e trim	57	726	957	398	398
4e trim	62	729	952	374	402
1957 1er trim	63	742	936	712	411
2e trim	61	732	959	743	412
3e trim	56	732	966	1.050	406
4e trim	63	730	959	185	410

Période Periodo	Par pays · Total pour la production d'acier Per paesi · Totale per la produzione d'acciaio						
	Allemagne (R.F.) sans la Sarre Germania (R.F.) escl. la Sarre	Sarre	Belgique Belgio	France Francia	Italie Italia	Luxembourg Lussemburgo	Pays-Bas Paesi Bassi
1954	461	238	192	360	795	100	794
1955	414	226	206	350	782	106	741
1956	426	227	214	356	774	113	724
1955 1er trim	420	209	203	352	784	113	760
2e trim	412	233	209	354	785	109	753
3e trim	411	226	196	338	780	97	732
4e trim	415	232	216	354	780	106	723
1956 1er trim	423	230	211	356	764	114	727
2e trim	420	220	214	358	775	112	730
3e trim	430	233	207	350	773	112	722
4e trim	429	225	224	360	784	114	717
1957 1er trim	437	224	228	370	785	115	734
2e trim	439	222	220	374	771	115	720
3e trim	437	217	207	346	765	115	671
4e trim	438	216	226	365	765	117	695

(a) Sans les fonderies d'acier indépendantes · Senza le acciaierie indipendenti

(b) Pour l'Allemagne inclus avec l'acier électrique · Per la Germania inclusa con l'acciaio elettrico

Consommation de coke et autres combustibles des usines sidérurgiques de la Communauté (a)
(cokeries sidérurgiques exclues)

Consumo di coke e altri combustibili negli stabilimenti siderurgici della Comunità (a)
(cokerie siderurgiche escluse)

1.000 t

Période Periodo	Coke (b) · Coke (b)					Houille et briquettes Carbon fossile e mattonelle	Lignite et briquettes de lignite Lignite e mattonelle di lignite	Consom- mation totale de com- bustibles solides Consumo combustibili solidi
	Installa- tions d'agglomé- ration Impianti di agglomera- zione	Hauts four- neaux (c) Alti forni (c)	Total (1) + (2) Totale (1) + (2)	Autres usages Altri impieghi	Consom- mation totale de coke (3) + (4) Consumo totale di coke (3) + (4)			
	1	2	3	4	5			
1954	967	31.793	32.760	1.033	33.793	4.422	998	39.213
1955	930	39.798	40.728	1.083	41.811	4.432	912	47.155
1956	928	42.215	43.143	1.151	44.294	4.309	821	49.424
1956 IV	80	3.413	3.493	78	3.571	354	65	3.990
V	74	3.498	3.572	76	3.648	337	62	4.047
VI	74	3.562	3.636	73	3.709	339	68	4.116
VII	81	3.517	3.598	73	3.671	316	65	4.052
VIII	76	3.506	3.582	75	3.657	304	65	4.026
IX	75	3.504	3.579	78	3.657	327	63	4.047
X	78	3.726	3.804	97	3.901	362	69	4.332
XI	77	3.589	3.666	111	3.777	368	66	4.211
XII	74	3.633	3.707	118	3.825	360	66	4.251
1957 I	92	3.711	3.803	116	3.919	383	73	4.375
II	81	3.394	3.475	86	3.561	334	65	3.960
III	94	3.708	3.802	86	3.888	349	70	4.307
IV	86	3.510	3.596	105	3.701	315	72	4.088
V	92	3.736	3.828	90	3.918	328	75	4.321
VI	92	3.478	3.570	80	3.650	290	62	4.002
VII	89	3.533	3.622	81	3.703	287	71	4.061
VIII	92	3.670	3.762	83	3.845	272	68	4.185
IX	101	3.723	3.824	85	3.909	302	68	4.279
X	113	3.879	3.992	91	4.083	331	80	4.494

(a) Non compris les fonderies d'acier indépendantes · Non comprese le fonderie di acciaio indipendenti

(b) Y compris semi-coke et poussier de coke · Compresi semi-coke e polvere di coke

(c) Y compris fours électriques à fonte · Inclusi forni elettrici per ghisa

Consommation de ferraille et de coke

Consumo di rottame e di coke

1.000 t

Période Periodo	Ferrailles (vieilles fontes incluses) · Rottami (di ghisa inclusi)						Coke (c)			
	Installations d'agglomération Impianti di agglomerazione	Hauts fourneaux (a) Alti forni (a)	Acieries Acciaierie	Laminaires (b) Laminatoi (b)	Fonderies d'acier indépendantes Fonderie di acciaio indipend.	Total Totale	Installations d'agglomération Impianti di agglomerazione	Hauts fourneaux (a) Alti forni (a)	Autres usages (d) Altri usi (d)	Total Totale
Allemagne (R. F.) sans la Sarre · Germania (R. F.) escl. la Sarre										
1954	0	1.175	7.946	24			570	11.899	222	12.691
1955	0	1.392	8.746	33	262	10.433	523	15.600	368	16.491
1956	—	1.274	9.753	33	291	11.351	490	16.681	408	17.579
1957	—	1.050	10.604	27	287	11.968	646	17.505	419	18.570
1956 3e trim.	—	340	2.522	8	72	2.942	123	4.246	89	4.458
4e trim.	—	284	2.528	8	72	2.892	116	4.322	118	4.556
1957 1er trim.	—	281	2.602	8	75	2.966	154	4.308	77	4.539
2e trim.	—	286	2.535	7	70	2.898	147	4.223	112	4.482
3e trim.	—	263	2.702	6	72	3.043	164	4.466	120	4.750
4e trim.	—	220	2.765	6	70	3.061	181	4.508	110	4.799
Belgique · Belgio										
1954	—	645	946	61			53	4.048	153	4.254
1955	—	804	1.199	69	86	2.158	42	4.758	147	4.947
1956	—	1.032	1.346	70	94	2.542	47	4.962	128	5.137
1957	—	981	1.362	21	100	2.464	53	4.932	96	5.081
1956 3e trim.	—	250	312	15	22	599	11	1.217	24	1.252
4e trim.	—	279	366	18	25	688	14	1.286	38	1.338
1957 1er trim.	—	292	375	6	28	701	14	1.271	35	1.320
2e trim.	—	254	342	5	26	627	13	1.247	21	1.281
3e trim.	—	218	274	4	20	516	11	1.093	17	1.121
4e trim.	—	217	371	6	26	620	15	1.321	23	1.359
France · Francia										
1954	—	1.080	3.781	54			130	8.776	381	9.280
1955	—	1.348	4.370	97	180	5.995	140	11.192	384	11.716
1956	—	1.392	4.761	91	185	6.429	146	11.826	412	12.384
1957	—	1.313	5.054	102						
1956 3e trim.	—	330	1.100	17	37	1.484	34	2.852	75	2.961
4e trim.	—	346	1.274	28	53	1.701	38	3.107	117	3.262
1957 1er trim.	—	333	1.285	26	53	1.697	37	3.045	110	3.192
2e trim.	—	333	1.255	23	53	1.664	36	2.982	80	3.098
3e trim.	—	327	1.152	21	42	1.542	33	3.027	66	3.126
4e trim.	—	320	1.362	32						

(a) Et fours électriques à fonte · E forni elettrici per ghisa

(b) Pour fer au paquet et produits usagés relaminés · Per ferro a pacchetti e rilaminazioni

(c) Y compris poussier de coke · Polverino compreso

(d) Sidérurgie et fonderies d'acier indépendantes. Cokeries sidérurgiques exclues

Siderurgia e fonderie d'acciaio indipendenti. Cokerie siderurgiche escluse

A 75

Consommation de ferraille et de coke

Consumo di rottame e di coke

1.000 t

Période Periodo	Ferrailles (vieilles fontes incluses) Rottami (di ghisa inclusi)						Coke (c)			
	Installations d'agglomération Impianti di agglomerazione	Hauts four- neaux (a) Alti forni (a)	Acieries Acciaierie	Lami- noirs (b) Lami- natoi (b)	Fonderies d'acier indépen- dantes Fonderie di acciaio indipend.	Total Totale	Installations d'agglomération Impianti di agglomerazione	Hauts four- neaux (a) Alti forni (a)	Autres usages (d) Altri usi (d)	Total Totale
Sarre · Sarre										
1954	—	213	666	—	—	—	168	2.438	63	2.669
1955	—	177	709	—	—	—	172	2.912	67	3.151
1956	—	278	760	—	—	—	175	3.014	70	3.259
1957	—	229	756	—	—	—	—	—	—	—
1956 3e trim.	—	77	200	—	—	—	43	760	15	818
4e trim.	—	73	195	—	—	—	44	786	18	848
1957 1er trim.	—	62	195	—	—	—	42	767	20	829
2e trim.	—	47	183	—	—	—	42	779	31	852
3e trim.	—	56	190	—	—	—	43	822	14	879
4e trim.	—	64	188	—	—	—	—	—	—	—
Italie · Italia										
1954	0	63	3.318	9	—	—	55	1.011	72	1.138
1955	—	60	4.191	18	18	4.287	51	1.272	96	1.419
1956	—	60	4.540	25	17	4.642	69	1.523	94	1.686
1956 3e trim.	—	19	1.138	4	4	1.165	19	408	22	449
4e trim.	—	14	1.223	7	4	1.248	17	375	25	417
1957 1er trim.	—	13	1.280	5	4	1.302	15	374	24	413
2e trim.	—	14	1.288	6	3	1.311	19	417	23	459
3e trim.	—	12	1.297	6	3	1.318	19	415	24	458
Luxembourg · Lussemburgo										
1954	—	274	283	—	—	557	—	3.059	114	3.173
1955	—	248	343	—	—	591	—	3.396	25	3.421
1956	—	327	389	—	—	716	—	3.561	25	3.586
1957	—	282	403	—	—	685	—	3.727	15	3.742
1956 3e trim.	—	101	95	—	—	196	—	868	2	870
4e trim.	—	83	101	—	—	184	—	909	5	914
1957 1er trim.	—	79	101	—	—	180	—	916	3	919
2e trim.	—	73	101	—	—	174	—	937	2	939
3e trim.	—	66	99	—	—	165	—	940	3	943
4e trim.	—	64	102	—	—	166	—	934	7	941
Pays-Bas · Paesi Basi										
1954	—	11	738	—	—	—	—	578	10	588
1955	—	0	722	—	7	729	—	664	6	670
1956	—	0	727	—	8	735	—	649	21	670
1957	—	0	830	—	9	839	51	586	25	662
1956 3e trim.	—	0	187	—	2	189	—	175	4	179
4e trim.	—	0	196 r	—	2	198 r	—	163	11	174
1957 1er trim.	—	0	217	—	2	219	14	132	10	156
2e trim.	—	—	202	—	2	204	13	138	9	160
3e trim.	—	—	202	—	2	204	13	164	2	179
4e trim.	—	0	209	—	2	211	11	152	4	167

(a) Et fours électriques à fonte · E forni elettrici per ghisa

(b) Pour fer au paquet et produits usagés relaminés · Per ferro a pacchetti e rilaminazioni

(c) Y compris poussier de coke · Polverino compreso

(d) Sidérurgie et fonderies d'acier indépendantes. Cokeries sidérurgiques exclues

Siderurgia e fonderie d'acciaio indipendenti. Cokerie siderurgiche escluse

(e) Estimation · Stima

Consommation de fonte, Spiegel et ferro-manganèse carburé pour la production d'acier
Consumo di ghisa, ghisa manganesifera e ferro-manganese carburato per la produzione d'acciaio

1.000 t

Période Periodo	I. Fonte (a) · I. Ghisa (a)			II. Spiegel et ferro-manganèse carburé II. Ghisa manganesifera e ferro-manganese carburato			Total I + II · Totale I + II		
	Aciéries Acciaierie	Fonderies indépendantes Fonderie indipend.	Total Totale	Aciéries Acciaierie	Fonderies indépendantes Fonderie indipend.	Total Totale	Aciéries Acciaierie	Fonderies indépendantes Fonderie indipend.	Total Totale
Allemagne (R. F.) sans la Sarre · Germania (R. F.) escl. la Sarre									
1954	10.744			177			10.921		
1955	14.210	31	14.241	216	5	221	14.426	36	14.462
1956	15.193	44	15.237	225	4	229	15.418	48	15.466
1957	15.751	37	15.788	241	6	247	15.992	43	16.035
1956 3e trim	3.865	11	3.876	57	1	58	3.922	12	3.934
4e trim	3.874	11	3.885	57	1	58	3.921	12	3.943
1957 1er trim	3.873	10	3.883	60	1	61	3.933	11	3.944
2e trim	3.742	9	3.751	56	1	57	3.798	10	3.808
3e trim	4.036	9	4.045	63	3	66	4.099	12	4.111
4e trim	4.100	9	4.109	62	1	63	4.162	10	4.172
Sarre · Sarre									
1954	2.394			33			2.427		
1955	2.736			41			2.777		
1956	2.901			40			2.941		
1956 3e trim	741			11			752		
4e trim	748			9			757		
1957 1er trim	754			11			765		
2e trim	719			11			730		
3e trim	770			11			781		
Belgique · Belgio									
1954	4.520			50			4.570		
1955	5.264	5	5.269	60	2	62	5.324	7	5.331
1956	5.669	8	5.677	70	3	73	5.739	11	5.750
1957	5.506	8	5.514	76	3	79	5.582	11	5.593
1956 3e trim	1.374	2	1.376	16	0	16	1.390	2	1.392
4e trim	1.457	2	1.459	19	1	20	1.476	3	1.479
1957 1er trim	1.455	2	1.457	21	1	22	1.476	3	1.479
2e trim	1.388	2	1.390	19	1	20	1.407	3	1.410
3e trim	1.205	2	1.207	16	0	16	1.221	2	1.223
4e trim	1.458	2	1.460	20	1	21	1.478	3	1.481

(a) Toutes catégories exceptées celles des colonnes II · Tutte le categorie eccettuate quelle delle colonne II

A 77

Consommation de fonte, Spiegel et ferro-manganèse carburé pour la production d'acier
Consumo di ghisa, ghisa manganesifera e ferro-manganese carburato per la produzione d'acciaio

1.000 t

Période Periodo	I. Fonte (a) · I. Ghisa (a)			II. Spiegel et ferro-manganèse carburé II. Ghisa manganesifera e ferro-manganese carburato			Total I + II · Totale I + II		
	Acieries Acciaierie	Fonderies indépendantes Fonderie indipend.	Total Totale	Acieries Acciaierie	Fonderies indépendantes Fonderie indipend.	Total Totale	Acieries Acciaierie	Fonderies indépendantes Fonderie indipend.	Total Totale
France · Francia									
1954	7.573			180			7.753		
1955	9.243	6	9.249	202	5	207	9.445	11	9.456
1956	9.782	13	9.795	220	4	224	10.002	17	10.019
1956 3e trim	2.327	3	2.330	52	1	53	2.379	4	2.383
4e trim	2.569	4	2.573	60	1	61	2.629	5	2.634
1957 1er trim	2.520	3	2.523	61	1	62	2.581	4	2.585
2e trim	2.419	3	2.422	59	1	60	2.478	4	2.482
3e trim	2.509	3	2.512	57	1	58	2.566	4	2.570
Italie · Italia									
1954	1.213			38			1.251		
1955	1.604	0	1.604	51	0	51	1.655	0	1.655
1956	1.790	0	1.790	60	0	60	1.850	0	1.850
1956 3e trim	453	0	453	15	0	15	468	0	468
4e trim	461	0	461	16	0	16	477	0	477
1957 1er trim	486	0	486	16	0	16	502	0	502
2e trim	512	0	512	15	0	15	527	0	527
3e trim	539	0	539	16	0	16	555	0	555
Luxembourg · Lussemburgo									
1954	2.846	—	2.846	26	—	26	2.872	—	2.872
1955	3.209	—	3.209	31	—	31	3.240	—	3.240
1956	3.426	—	3.426	36	—	36	3.462	—	3.462
1957	3.462	—	3.462	35	—	35	3.497	—	3.497
1956 3e trim	849	—	849	9	—	9	858	—	858
4e trim	882	—	882	9	—	9	891	—	891
1957 1er trim	869	—	869	9	—	9	878	—	878
2e trim	873	—	873	9	—	9	882	—	882
3e trim	859	—	859	9	—	9	868	—	868
4e trim	861	—	861	8	—	8	869	—	869
Pays-Bas · Paesi Bassi									
1954	290			5			295		
1955	346	0	346	5	0	5	351	0	351
1956	384	0	384	7	0	7	391	0	391
1957	454	0	454	8	0	8	462	0	462
1956 3e trim	95	0	95	2	0	2	97	0	97
4e trim	101	0	101	2	0	2	103	0	103
1957 1er trim	105	0	105	2	0	2	107	0	107
2e trim	103	0	103	2	0	2	105	0	105
3e trim	125	0	125	2	0	2	127	0	127
4e trim	121	0	121	2	0	2	123	0	123

(a) Toutes catégories exceptées celles des colonnes II · Tutte le categorie eccettuate quelle delle colonne II

Réceptions de combustibles solides des usines sidérurgiques de la Communauté (a)
(cokeries sidérurgiques exclues)

Arrivi di combustibili solidi negli stabilimenti siderurgici della Comunità (a)
(cokerie siderurgiche escluse)

1.000 t

Période Periodo	Nature · Natura					Provenance · Provenienza			
	Coke et semi-coke de houille Coke e semi-coke di carbon fossile	Poussier de coke Polvere di coke	Houille et briquettes (b) Carbon fossile e mattonelle (b)	Lignite et briquettes de lignite (c) Lignite e mattonelle di lignite (c)	Total Totale	Communauté · Comunità			Pays tiers Paesi terzi
						Cokeries sidérur- giques propres Cokerie siderurgiche proprie	Autres provenances Altre provenienze	Total Totale	
1954	32.959	1.165	4.590	1.036	39.750	12.843	26.746	39.589	162
1955	41.121	1.327	4.692	968	48.108	14.671	33.246	47.917	192
1956	43.992	1.416	4.613	874	50.895	15.616	35.117	50.733	161
1956 VII	3.706	121	361	71	4.259	1.322	2.918	4.240	19
VIII	3.707	128	333	73	4.241	1.302	2.932	4.234	7
IX	3.687	119	344	69	4.219	1.293	2.915	4.208	11
X	3.823	132	387	72	4.414	1.380	3.024	4.404	10
XI	3.755	130	374	73	4.332	1.349	2.969	4.318	14
XII	3.817	129	355	69	4.370	1.364	2.993	4.357	13
1957 I	3.851	162	405	71	4.489	1.374	3.076	4.450	39
II	3.582	130	388	69	4.169	1.273	2.858	4.131	38
III	3.955	181	380	74	4.590	1.362	3.191	4.553	37
IV	3.827	173	343	78	4.421	1.300	3.097	4.397	24
V	3.940	185	356	76	4.557	1.391	3.132	4.526	31
VI	3.665	156	313	67	4.201	1.278	2.906	4.184	17
VII	3.679	150	313	74	4.216	1.227	2.976	4.203	12
VIII	3.818	166	273	69	4.326	1.376	2.940	4.316	10
IX	3.739	271	298	69	4.377	1.343	3.020	4.363	15
X	3.990	173	334	81	4.578	1.415	3.153	4.568	10
XI	3.877	172	335	74	4.458	1.370	3.076	4.446	12

(a) Non compris les fonderies d'acier indépendantes · Non comprese le fonderie d'acciaio indipendenti

(b) Y compris poussières d'anhracite · Ivi comprese le polveri di antracite

(c) Y compris le coke de lignite · Ivi compreso il coke di lignite

Bilan de la consommation de combustibles et d'énergie de la sidérurgie de la Communauté
(sans les cokeries sidérurgiques ni les fonderies d'acier indépendantes)

A 79

Libellé Descrizione	Unités Unità	1955			1956		
		Total Totale	Dont · Di cui		Total Totale	Dont · Di cui	
			Hauts fourneaux Alti forni	Centrales électriques Centrali elettriche		Hauts fourneaux Alti forni	Centrales électriques Centrali elettriche
I) COMBUSTIBLES SOLIDES: <i>COMBUSTIBILI SOLIDI:</i>							
1° Coke et semi-coke de houille Coke e semi-coke di carbon fossile	1.000 t.	40.534	39.697	2	43.822	42.762	1
2° Poussier de coke Polvere di coke	"	1.227	45	63	1.320	81	89
3° Houille et briquettes (a) Carbon fossile e mattonelle (a)	"	4.428	6	196	4.369	38	269
4° Lignite et briquettes (b) Lignite e mattonelle (b)	"	909	—	—	821	1	38
Total · Totale	"	47.098	39.748	261	50.332	42.882	397
II) COMBUSTIBLES LIQUIDES: <i>COMBUSTIBILI LIQUIDI:</i>							
1° Fuel et gaz-oil Olio combustibile e gasolio	1.000 t.	1.401	3	26	1.821	2	37
2° Goudron et brai Bitume e pece	"	62	0	—	121	0	—
Total · Totale	"	1.463	3	26	1.942	2	37
III) GAZ: · GAS:							
1° De hauts fourneaux des usines (c) Di alto forno degli stabilimenti (c)	millions m ³	108.646	48.797	32.047	110.969	45.040	22.983
2° Des cokeries des usines (d) Delle cokerie degli stabilimenti (d)	"	3.776	67	166	4.654	69	128
3° D'autres sources Da altre fonti	"	6.753	1	182	7.403	1	184
Total · Totale	"	119.175	48.865	32.395	123.026	45.110	23.295
IV) ÉNERGIE ÉLECTRIQUE: <i>ENERGIA ELETTRICA:</i>							
1° Produite dans les usines Prodotta negli stabilimenti	millions kwh.	9.383			10.397		
2° D'autres sources Da altre fonti	"	8.947			11.406		
Total · Totale	"	18.330	1.394	359	21.803	1.468	393
Annexe Allegato		Total (e) Totale (e)	Dont au réseau Di cui alla rete di distribuzione		Total (e) Totale (e)	Dont au réseau Di cui alla rete di distribuzione	
V) LIVRAISONS: · CONSEGNE:							
1° De gaz de haut fourneau Di gas d'alto forno	millions m ³	15.624		36	14.898		40
2° Gaz de distillation Gas di distillazione	"	1.972		1.490	2.339		1.747
3° D'électricité · Di elettricità	millions kwh	2.091		864	7.027		867

(a) Y compris poussières d'antracite · Ivi comprese le polveri di antracite

(b) Y compris coke de lignite · Ivi compreso il coke di lignite

(c) Millions m³ à 0° et 760 mm/Hg · Milioni di m³ a 0° e 760 mm/Hg


Consumo di combustibili e di energia della siderurgica della Comunità
(non comprese le cokerie siderurgiche né le fonderie di acciaio indipendenti)

79 **A**

Total Totale	Dont · Di cui		Total Totale	Dont · Di cui		Unités Unità	Libellé Descrizione
	Hauts fourneaux Alti forni	Centrales électriques Centrali elettriche		Hauts fourneaux Alti forni	Centrales électriques Centrali elettriche		
						1.000 t.	I) COMBUSTIBLES SOLIDES: COMBUSTIBILI SOLIDI:
						"	1° Coke et semi-coke de houille Coke e semi-coke di carbon fossile
						"	2° Poussier de coke Polvere di coke
						"	3° Houille et briquettes (a) Carbon fossile e mattonelle (a)
						"	4° Lignite et briquettes (b) Lignite e mattonelle (b)
						"	Total · Totale
						1.000 t.	II) COMBUSTIBLES LIQUIDES: COMBUSTIBILI LIQUIDI:
						"	1° Fuel et gaz-oil Olio combustibile e gasolio
						"	2° Goudron et brai Bitume e pece
						"	Total · Totale
						millions m³	III) GAZ: · GAS:
						"	1° De hauts fourneaux des usines (c) Di alto forno degli stabilimenti (c)
						"	2° Des cokeries des usines (d) Delle cokerie degli stabilimenti (d)
						"	3° D'autres sources Da altre fonti
						"	Total · Totale
						millions kwh.	IV) ÉNERGIE ÉLECTRIQUE: ENERGIA ELETTRICA:
						"	1° Produite dans les usines Prodotta negli stabilimenti
						"	2° D'autres sources Da altre fonti
						"	Total · Totale
Total (e) Totale (e)	Dont au réseau Di cui alla rete di distribuzione		Total (e) Totale (e)	Dont au réseau Di cui alla rete di distribuzione			Annexe Allegato
						millions m³	V) LIVRAISONS: · CONSEGNE:
						"	1° De gaz de haut fourneau Di gas d'alto forno
						"	2° Gaz de distillation Gas di distillazione
						millions kwh.	3° D'électricité · Di elettricità

(d) Millions m³ 4,250 calories · Milioni di m³ a 4.250 calorie

(e) Directement à d'autres ateliers localement intégrés (excepté les fonderies d'acier) au réseau, à d'autres usines et aux cokeries sidérurgiques
Direttamente ad altre officine localmente integrate (eccettuata la fonderia di acciaio), alla rete, ad altri stabilimenti e alle cokerie siderurgiche



Fonderies d'acier indépendantes



Fonderie di acciaio indipendenti

Production d'acier liquide pour moulage des fonderies d'acier indépendantes de la Communauté (a) (b)
 Produzione di acciaio spillato per getti delle fonderie di acciaio indipendenti della Comunità (a) (b)

1.000 t

Période Periodo	Martin	Electrique Elettriche	Bessemer	Autres Altre	Total Totale
1955	43 r	310 r	225 r	8 r	586
1956	45	331	236	13	625
1956 I	4	29	21	0	54
II	4	27	18	0	49
III	4	29	21	1	55
IV	4	28	20	1	53
V	3	28	20	1	52
VI	4	29	21	1	55
VII	4	26	19	1	50
VIII	3	22	16	1	42
IX	4	27	20	2	52
X	4	29	22	2	57
XI	4	29	20	2	55
XII	4	26	19	2	51
1957 I	4	28	22	1	55
II	4	27	21	1	53
III	4	28	21	1	54
IV	4	28	20	1	53
V	4	29	20	1	54
VI	4	24	17	2	47
VII	4	25	17	1	47
VIII	3	24	15	0	42
IX	4	28	19	1	52
X	5	29	20	1	55
XI	4	27	19	1	51

(a) Pour la France, fonderies autonomes, à l'exception des fonderies d'acier intégrées à d'autres industries que la sidérurgie
 Per la Francia, fonderie autonome, escluse le fonderie di acciaio incorporate in industrie diverse dalla siderurgia

(b) A partir de janvier 1957 sans la Sarre · A partire dal gennaio 1957 esclusa la Sarre

Consommation de matières premières des fonderies d'acier indépendantes de la Communauté (a)

Consumo di materie prime nelle fonderie di acciaio indipendenti della Comunità (a)

Période Periodo	Fonte Ghisa	Spiegel et ferro-manga- nèse carburé Ghisa manga- nesifera e ferro-manganese carburato	Autres ferro-alliages Altre ferroleghe	Ferraille Rottame	Houille et briquettes de houille (b) Carbon fossile e mattonelle (b)	Coke et semi-coke de chauffage Coke e semi-coke di riscaldamento
	1.000 t	1.000 t	1.000 t	1.000 t	1.000 t	1.000 t
	1	2	3	4	5	6
1955	43	12	22	553	41	19
1956	41	11	24	594	45	20
1955 1er trim.	11	3	6	135	11	7
2e trim.	11	3	5	135	10	4
3e trim.	10	3	5	135	9	3
4e trim.	11	3	6	148	11	5
1956 1er trim.	10	3	6	150	12	7
2e trim.	11	3	6	151	11	4
3e trim.	10	3	6	137	9	3
4e trim.	10	3	6	155	13	5
1957 1er trim.	10	3	7	162	12	6
2e trim.	9	3	6	154	12	3
3e trim.	9	3	5	140	11	3

Période Periodo	Coke de fonderie et coke spécial Coke da fonderia e coke speciale	Lignite, poussières et briquettes de lignite Lignite, polvere e mattonelle di lignite	Combustibles liquides Combustibili liquidi	Gaz (c) Gas (c)	Electricité Elettricità
	1.000 t	1.000 t	1.000 t	1.000 m ³	1.000 kwh
	7	8	9	10	11
1955	82	19	10	37.760	335.319
1956	90	18	12	41.537	348.621
1955 1er trim.	21	5	3	10.190	81.655
2e trim.	20	5	2	8.645	80.646
3e trim.	19	5	2	8.829	81.215
4e trim.	22	5	3	10.096	91.803
1956 1er trim.	23	5	4	10.983	92.743
2e trim.	22	5	2	9.834	88.932
3e trim.	21	5	2	9.852	80.081
4e trim.	24	3	4	10.868	86.865
1957 1er trim.	24	3	4	12.421	92.961
2e trim.	23	2	3	10.822	89.097
3e trim.	19	2	3	11.280	85.548

(a) Sans la Sarre · Senza la Sarre

(b) Y compris poussières d'anhracite · Ivi compresa la polvere di anhracite

(c) m³ à 4.250 calories · m³ a 4.250 calorie



Négoce des produits sidérurgiques



Commercio dei prodotti siderurgici

Période <i>Periodo</i>	Demi- produits <i>Semi- prodotti</i>	Produits finis laminés · <i>Prodotti finiti laminati</i>						
		Profilés lourds <i>Profilati pesanti</i>	Fil machine en couronne <i>Vergella in matasse</i>	Aciers marchands <i>Laminati mercantili</i>	Larges plats <i>Larghi piatti</i>	Feuillards laminés à chaud <i>Nastri laminati a caldo</i>	Tôles de 3 mm et plus <i>Lamiere di 3 mm e oltre</i>	Tôles de moins de 3 mm <i>Lamiere inferiori a 3 mm</i>
		1	2	3	4	5	6	7
1954	10	743	26	3.035	37	57	722	657
1955	10	953	32	3.752	46	71	1.120	876
1956	19	1.116	49	4.531	64	84	1.430	926
1955 X	1	83	2	326	5	6	107	76
XI	1	89	2	332	4	7	114	81
XII	2	103	9	400	5	10	129	103
1956 I	3r	91r	4r	382r	6r	7r	117r	80r
II	3	82	4	329	4	6	104	73
III	2	92	4	393	5	8	123	86
IV	2	93	5	382	5	8	114	77
V	1	84	6	379	5	7	113	74
VI	1	100	5	403	4	8	123	77
VII	1	98	4	368	5	7	117	76
VIII	1	94	3	367	5	6	122	68
IX	1	97	5	387	5	8	121	81
X	1	99	4	420	7	8	131	80
XI	2	96	2	378	7	6	120	79
XII	1	91	2	345	6	6	125	74
1957 I	2	106	3	391	6	7	133	85
II	2	99	3	372	6	6	122	76
III	2	102	2	390	6	6	140	83
IV	1	100	2	373	5	6	122	76
V	2	103	2	378	5	6	137	88
VI	1	98	2	374	4	5	121	82
VII	1	112	2	382	5	5	138	82
VIII	2	109	2	376	4	5	122	83
IX	1	119	4	410	4	5	145	89

(a) Pour la période avant janvier 1956 sans la Belgique et la Sarre
Per i periodi precedenti il mese di gennaio 1956, esclusi il Belgio e Sarre

(b) Y compris tôles étamées · *Ivi comprese lamiere stagnate*

(c) Originaire du pays où se trouve le négociant · *Paese di origine in cui si trova il commerciante*

Produits finaux · Prodotti terminali			Total par provenance · Totale secondo la provenienza				Période Periodo
Fer blanc Fer noir (b) Banda e altre lamiere stagnate e banda nera (b)	Tôles galvanisées et plombées Lamiera galvanizzate e piombate	Tôles magnétiques Lamierini magnetici	Du pays (c) Dal paese (c)	D'autres pays de la Communauté Da altri paesi della Comunità	De pays tiers Da paesi terzi	Total Totale	
9	10	11	12	13	14	15	
22	116	5	4.624	769	37	5.430	1954
14	124	12	5.838	1.118	56	7.012	1955
11	134	6	7.293	1.042	35	8.370	1956
1	11	1	520	96	3	619	X 1955
2	10	1	539	99	5	643	XI
2	14	3	640	114	26	780	XII
1r	12r	1r	597r	104r	3r	704r	I 1956
1	10	0	548	64	4	616	II
1	8	1	612	107	4	723	III
1	9	1	597	97	3	697	IV
1	9	1	595	82	3	680	V
1	11	0	639	92	2	733	VI
1	10	0	602	82	3	687	VII
1	9	0	594	80	2	676	VIII
1	14	0	637	80	3	720	IX
1	14	0	676	86	3	765	X
1	14	0	613	89	3	705	XI
1	15	0	586	79	3	668	XII
1	13	0	634	109	4	747	I 1957
1	14	0	602	95	4	701	II
1	17	0	640	106	3	749	III
1	13	0	603	94	2	699	IV
1	15	0	635	100	2	737	V
1	15	0	602	98	3	703	VI
1	15	0	653	88	2	743	VII
1	12	0	611	103	2	716	VIII
1	17	0	680	113	2	795	IX

Période Periodo	Demi- produits Semi- prodotti	Produits finis laminés · Prodotti finiti laminati						
		Profilés lourds Profilati pesanti	Fil machine en couronne Vergella in matasse	Aciers marchands Laminati mercantili	Larges plats Larghi piatti	Feuillards laminés à chaud Nastri laminati a caldo	Tôles de 3 mm et plus Lamiere di 3 mm e oltre	Tôles de moins de 3 mm Lamiere inferiori a 3 mm
		1	2	3	4	5	6	7
1954	10	708	25	3.119	38	60	708	585
1955	9	994	30	3.694	48	67	1.116	817
1956	15	1.143	44	4.473	56	71	1.435	924
1955 X	1	92	2	340	4	6	111	74
XI	1	89	3	341	4	6	112	77
XII	2	94	6	352	5	8	124	89
1956 I	1r	89r	4r	356r	5r	6r	124r	77r
II	1r	80r	2r	292r	4r	5r	113r	71r
III	1r	92r	3r	357r	5r	6r	119r	77r
IV	2r	102r	4r	388r	5r	6r	121r	73r
V	1r	102r	4r	398r	4r	6r	112r	77r
VI	1r	104r	3r	409r	4r	6r	117r	77r
VII	2	106	4	391	4	6	118	76
VIII	1	96	4	361	4	6	110	59
IX	1	97	4	383	5	6	115	79
X	1	101	4	424	5	7	136	89
XI	2	96	3	392	5	5	138	90
XII	2	78	4	324	5	5	113	80
1957 I	2	95	3	344	6	7	137	91
II	2	96	3	347	5	6	122	86
III	1	105	4	375	5	7	132	89
IV	1	101	4	376	5	6	112	99
V	2	110	2	398	5	6	122	97
VI	2	99	2	363	4	6	111	89
VII	2	109	2	380	4	6	130	88
VIII	1	100	2	346	5	6	106	75
IX	1	108	4	381	5	6	124	88

(a) Pour la période avant janvier 1956 sans la Belgique et la Sarre
Per il periodo precedente il mese di gennaio 1956, esclusi il Belgio e la Sarre

(b) Y compris tôles étamées · Ivi comprese le lamiere stagnate

Consegne dei commercianti della Comunità (a)

83 A

1.000 t

Produits finaux · Prodotti terminali			Total par destination · Totale per destinazione				Total Totale	Période Periodo
Fer blanc Fer noir (b) Banda e altre lamiere stagnate e banda nera (b)	Tôles galvanisées et plombées Lamiere galvanizzate e piombate	Tôles magnétiques Lamiere magnetiche	Dans le pays des négociants Nel paese dei commercianti		Dans d'autres pays de la Communauté Negli altri paesi della Comunità	Dans les pays tiers Nei paesi terzi		
			Aux consom- mateurs Ai consumatori	A d'autres négociants Ad altri commercianti				
9	10	11	12	13	14	15	16	
21	115	5	4.457	932	4	1	5.394	1954
13	119	10	5.629	1.272	14	2	6.917	1955
11	136	5	6.868	1.400	34	11	8.313	1956
1	10	1	521	119	2	0	642	X 1955
1	11	1	530	114	2	0	646	XI
1	13	1	580	111	4	0	695	XII
1r	11r	1r	561r	110r	3r	1r	675r	I 1956
1r	10r	0r	476r	98r	4r	1r	579r	II
1r	7r	1r	551r	110r	5r	2r	668r	III
1r	10r	0r	587r	122r	2r	1r	712r	IV
1r	10r	1r	591r	121r	3r	1r	716r	V
1r	11r	0r	607r	122r	3r	1r	733r	VI
1	11	0	595	121	2	1	719	VII
1	11	0	532	118	3	1	653	VIII
1	14	0	585	117	2	1	705	IX
1	14	0	645	134	2	1	782	X
1	14	0	616	127	2	1	746	XI
1	14	0	520	103	3	0	626	XII
1	12	0	571	121	5	1	698	I 1957
1	11	0	557	117	4	1	679	II
1	15	0	598	130	5	1	734	III
1	12	0	579	133	3	2	717	IV
1	14	0	616	136	4	1	757	V
1	14	0	568	118	5	0	691	VI
1	16	0	594	140	4	0	738	VII
1	14	0	527	125	4	0	656	VIII
1	17	0	604	127	4	0	735	IX



FERRAILLE



ROTTAME

Livraisons des négociants en ferraille de la Communauté
 Consegna dei commercianti in rottame della Comunità

1.000 t

Période Periodo	Aux consommateurs du pays Ai consumatori del paese	A d'autres pays de la Communauté Ad altri paesi della Comunità			A des pays tiers A paesi terzi	Total Totale
		A d'autres négociants Ad altri commercianti	Aux consommateurs (a) Ai consumatori	Total Totale		
1955	11.301	385	1.100	1.485	15	12.801
1956	11.319	402	1.258	1.660	5	12.984
1956 I	934	54	110	164	0	1.098
II	727	20	69	89	0	816
III	1.029	42	102	144	1	1.174
IV	967	24	73	97	1	1.065
V	1.062	33	74	107	1	1.170
VI	1.210	33	103	136	1	1.347
VII	938	26	119	145	0	1.083
VIII	800	33	102	135	0	935
IX	870	29	135	164	0	1.034
X	1.034	27	122	149	0	1.183
XI	870	29	111	140	0	1.010
XII	877	52	140	192	0	1.069
1957 I	1.043	30	117	147	0	1.190
II	1.055	29	112	141	1	1.197
III	1.207	37	131	168	0	1.375
IV	1.146	26	122	148	0	1.294
V	1.156	27	81	108	1	1.265
VI	970	27	77	104	—	1.074

(a) Pour l'Allemagne (R.F.) y compris livraisons à d'autres négociants · Per la Germania (R.F.) comprese le consegne ad altri negozianti

Commerce extérieur de la ferraille par catégorie et échanges à l'intérieur de la Communauté (a)

Commercio estero di rottame per categoria e scambio all'interno della Comunità (a)

1.000 t

Période Periodo	Importations · Importazioni					Exportations · Esportazioni				
	Ni triées ni classées Non cernite nè classificate	Triées ou classées Cernite o classificate			Total Totale	Ni triées ni classées Non cernite nè classificate	Triées ou classées Cernite o classificate			Total Totale
		De fonte Di ghisa	De fer étamé Di ferro stagnato	Autres Altre			De fonte Di ghisa	De fer étamé Di ferro stagnato	Autres Altre	
	Des pays tiers · Dai paesi terzi					Vers les pays tiers · Verso i paesi terzi				
1954	90	35	22	379	527	17	18	1	309	345
1955	603	50	26	1.790	2.469	1	12	0	14	28
1956	784	12	28	1.801	2.624	2	8	0	18	29
1956 X	42	1	2	138	183	—	1	0	1	2
XI	35	1	3	119	159	0	2	0	1	2
XII	70	2	1	100	175	0	0	—	1	1
1957 I	73	1	1	191	266	0	0	—	1	1
II	78	1	3	165	247	0	1	—	2	3
III	83	2	3	162	249	—	—	0	1	1
IV	72	1	2	319	394	0	0	0	1	1
V	68	0	2	288	358	0	—	—	1	1
VI	54	1	3	229	286	0	1	—	1	1
VII	95	0	2	258	355	0	1	—	1	1
VIII	61	0	2	136	199	0	1	0	0	1
IX	66	3	2	236	308	0	1	—	1	2
X	61	1	3	173	238	0	1	—	2	3
	Réceptions des pays de la Communauté Arrivi dai paesi della Comunità					Livraisons aux pays de la Communauté Consegne ai paesi della Comunità				
1954	495	194	3	1.161	1.852	38	179	4	1.394	1.615
1955	432	97	2	1.189	1.721	16	91	4	1.304	1.415
1956	420	101	4	1.201	1.727	13	108	10	1.467	1.598
1956 X	33	7	0	141	181	1	8	0	147	155
XI	34	7	0	111	151	1	7	0	159	167
XII	49	7	0	70	127	3	7	0	145	155
1957 I	53	4	0	112	169	3	4	1	172	178
II	38	7	0	111	156	3	6	1	134	144
III	39	13	0	140	193	4	12	2	175	194
IV	36	11	1	127	175	2	11	1	172	186
V	27	7	0	107	141	5	9	2	129	145
VI	30	6	0	104	140	2	7	1	121	132
VII	28	6	0	130	165	4	3	2	92	101
VIII	23	6	0	99	129	4	4	2	124	133
IX	15	5	0	110	130	3	5	2	129	139
X	17	12	0	106	134	3	11	1	140	155

(a) Source: Statistiques douanières — Ferraille de fonte et d'acier, non compris les vieux rails
Fonte: Statistiche doganali — Rottame di ghisa e di acciaio, non comprese le rotaie usate

Commerce extérieur de la ferraille (a) avec les pays tiers par pays ou zones géographiques de provenance et de destination

Commercio estero di rottame (a) con i paesi terzi per paesi o zone geografiche di provenienza e di destinazione

1.000 t

Pays · Paesi		Importations · Importazioni			Exportations · Esportazioni		
		1956	10 premiers mois i primi 10 mesi		1956	10 premiers mois i primi 10 mesi	
			1956	1957		1956	1957
États d'Amérique Stati d'America	U.S.A. et poss. · U.S.A. e poss.	1.952	1.746	2.007	0	—	0
	Canada (b) · Canada (b)	237	202	257	—	—	—
	Argentine · Argentina	0	0	0	0	—	—
	Brésil · Brasile	0	0	—	—	—	0
	Autres · Altri	64	41	77	—	—	0
États d'Europe Stati d'Europa	Autriche · Austria	6	5	20	0	0	3
	Royaume-Uni · Regno Unito	52	46	110	22	20	11
	Irlande-Islande · Irlanda-Islanda	2	1	4	—	—	—
	Suède · Svezia	11	8	11	2	2	0
	Autres pays scand. (c) } Altri paesi scand. (c) }	27	21	27	1	0	0
	Europe Orientale } Europa Orientale }	3	1	8	—	—	—
Autres · Altri	18	15	31	4	3	2	
T.O.M.	de l'Union franç. dell'Unione franc. }	122	97	136	0	0	0
	belges · belgi	14	12	16	0	0	—
	néerlandais · olandesi	1	1	9	—	—	—
	Pakistan · Pakistan	0	0	0	—	—	—
	Inde · India	19	19	54	—	—	—
	Chine · Cina	—	—	—	—	—	—
Autres pays Altri paesi	Afrique · Africa	47	39	64	—	—	—
	Océanie · Oceania	12	9	10	—	—	—
	Asie · Asia	38	27	61	0	0	0
	Divers · Vari	1	1	1	—	—	—
Total · Totale		2.624	2.291	2.903	29	25	16

(a) Statistiques douanières: Ferraille de fonte et d'acier, non compris les vieux rails
Statistiche doganali: Rottame di ghisa e di acciaio, non comprese le rotaie usate

(b) Et Terre-Neuve · E Terra Nuova

(c) Finlande, Norvège, Danemark · Finlandia, Norvegia, Danimarca

Commerce extérieur de la ferraille (a) par pays ou zones géographiques de provenance et de destination
Commercio estero di rottame (a) per paesi o zone geografiche di provenienza e di destinazione

1.000 t

Pays · Paesi	Importations (b) · Importazioni (b)			Exportations (c) · Esportazioni (c)		
	1956	10 premiers mois i primi 10 mesi		1956	10 premiers mois i primi 10 mesi	
		1956	1957		1956	1957
	Allemagne (R. F.) sans la Sarre · Germania (R. F.) escl. la Sarre					
Belgique/Luxembourg · Belgio/Lussemburgo	8	8	6	103	63	50
France-Sarre · Francia-Sarre	12	10	17	214	160	135
Italie · Italia	0	0	0	444	364	456
Pays-Bas · Paesi Bassi	112	97	158	5	3	8
Communauté (total) · Comunità (totale)	133	115	181	767	589	649
U.S.A. et poss. · U.S.A. e poss.	244	232	558	—	—	—
Canada (d) · Canada (d)	120	119	110	—	—	—
T.O.M. de l'Union franç. } T.O.M. dell'Unione franc. }	2	2	2	—	—	—
Royaume-Uni · Regno Unito	5	5	8	1	1	1
Autriche · Austria	2	1	17	0	0	3
Suède · Svezia	8	6	9	2	2	0
Autres pays · Altri paesi	77	61	155	1	1	1
Pays tiers (total) } Paesi terzi (totale) }	460	425	858	4	3	5
Total général } Totale generale }	593	540	1.039	770	593	654
	Belgique/Luxembourg · Belgio/Lussemburgo					
Allemagne (R. F.) sans la Sarre } Germania (R. F.) escl. la Sarre }	115	89	51	7	6	7
France-Sarre · Francia-Sarre	185	162	105	18	16	49
Italie · Italia	0	0	0	—	—	5
Pays-Bas · Paesi Bassi	124	110	62	1	1	6
Communauté (total) } Comunità (totale) }	424	361	219	25	23	67
U.S.A. et poss. · U.S.A. e poss.	235	191	177	—	—	—
Canada (d) · Canada (d)	4	0	—	—	—	—
T.O.M. de l'Union franç. } T.O.M. dell'Unione franc. }	—	—	1	—	—	—
Royaume-Uni · Regno Unito	17	14	50	12	12	2
Autriche · Austria	1	1	1	—	—	—
Suède · Svezia	1	0	0	0	0	0
Autres pays · Altri paesi	35	30	25	0	0	0
Pays tiers (total) } Paesi terzi (totale) }	292	235	255	12	12	2
Total général } Totale generale }	716	596	474	38	35	69

(a) Statistiques douanières; Ferraille de fonte et d'acier, non compris les vieux rails

Statistiche doganali: Rottame di ghisa e di acciaio, non comprese le rotaie usate

(b) Importations en provenance des pays tiers et réceptions en provenance des autres pays de la Communauté
Importazioni di provenienza dai paesi terzi e arrivi dagli altri paesi della Comunità

(c) Exportations vers les pays tiers et livraisons aux autres pays de la Communauté
Esportazioni verso i paesi terzi e consegne agli altri paesi della Comunità

(d) Et Terre-Neuve · E Terra Nuova

Commerce extérieur de la ferraille (a) par pays ou zones géographiques de provenance et de destination
Commercio estero di rottame (a) per paesi o zone geografiche di provenienza e di destinazione

1.000 t

Pays Paesi	Importations (b) · Importazioni (b)		Exportations (c) · Esportazioni (c)	
	10 premiers mois · i primi 10 mesi		10 premiers mois · i primi 10 mesi	
	1956	1957	1956	1957
			France / Sarre · Francia / Sarre	
Allemagne (R.F.) sans la Sarre · Germania (R.F.) escl. la Sarre	216	191	152	10
Belgique/Luxembourg · Belgio/Lussemburgo	20	17	51	168
Italie · Italia	0	0	0	259
Pays-Bas · Paesi Bassi	17	15	5	1
Communauté (total) · Comunità (totale)	253	222	208	438
U.S.A. et poss. · U.S.A. e poss.	314	288	223	0
Canada (d) · Canada (d)	6	6	11	0
T.O.M. de l'Union franç. · T.O.M. dell'Unione franc.	53	42	62	0
Royaume-Uni · Regno Unito	21	19	21	0
Autriche · Austria	—	—	—	—
Suède · Svezia	1	1	1	0
Autres pays · Altri paesi	18	9	25	2
Pays tiers (total) · Paesi terzi (totale)	413	365	343	2
Total général · Totale generale	666	588	552	440
			Italie · Italia	
Allemagne (R.F.) sans la Sarre · Germania (R.F.) escl. la Sarre	483	394	463	0
Belgique/Luxembourg · Belgio/Lussemburgo	1	0	4	0
France-Sarre · Francia-Sarre	423	346	443	1
Pays-Bas · Paesi Bassi	1	1	0	0
Communauté (total) · Comunità (totale)	907	741	910	2
			0	16

U.S.A. et poss. · U.S.A. e poss. Canada (d) · Canada (d) T.O.M. de l'Union franç. · T.O.M. dell'Unione franc. Royaume-Uni · Regno Unito Autriche · Austria Suède · Svezia Autres pays · Altri paesi	1.135 101 65 4 3 0 99	1.008 74 51 3 3 0 80	1.026 136 70 28 3 1 139	— — — — 0 — 0	— — — — 0 — 0	— — — — — — 0
Pays tiers (total) · Paesi terzi (totale)	1.408	1.220	1.403	0	0	0
Total général · Totale generale	2.315	1.962	2.313	2	0	16

Pays-Bas · Paesi Bassi


Allemagne (R.F.) sans la Sarre · Germania (R.F.) escl. la Sarre Belgique/Luxembourg · Belgio/Lussemburgo France-Sarre · Francia-Sarre Italie · Italia	6 2 0 1	4 2 0 1	9 7 0 0	113 124 17 1	100 109 15 1	153 60 5 2
Communauté (total) · Comunità (totale)	10	7	16	254	224	219
U.S.A. et poss. · U.S.A. e poss. Canada (d) · Canada (d) T.O.M. de l'Union franç. · T.O.M. dell'Unione franc. Royaume-Uni · Regno Unito Autriche · Austria Suède · Svezia Autres pays · Altri paesi	28 5 2 5 0 0 10	27 3 2 5 0 0 8	23 — 0 3 — 0 18	— — — 9 — 0 0	— — 8 — 0 0 0	0 — 7 7 0 0 0
Pays tiers (total) · Paesi terzi (totale)	51	45	44	9	8	8
Total général · Totale generale	61	52	60	264	233	227

(a) Statistiques douanières: Ferraille de fonte et d'acier, non compris les vieux rails · Statistiche doganali: Rotame di ghisa e di acciaio, non comprese le rotaie usate

(b) Importations en provenance des pays tiers et réceptions en provenance des autres pays de la Communauté · Importazioni di provenienza dai paesi terzi e arrivi dagli altri paesi della Comunità

(c) Exportations vers les pays tiers et livraisons aux autres pays de la Communauté · Esportazioni verso i paesi terzi e consegne agli altri paesi della Comunità

(d) Et Terre-Neuve · E Terra Nuova



MINERAI DE FER ET DE MANGANESE

—

MINERALE DI FERRO E DI MANGANESE

Production et stocks de minerai de fer par qualités dans les mines de la Communauté
 Produzione e giacenze di minerale di ferro per qualità nelle miniere della Comunità

1.000 t

Période Periodo	Extraction brute de minerai Estrazione grezza di minerale			Tonnage marchand rendu disponible dans le mois Tonnellaggio di produzione utilizzabile nel mese			Stocks des mines (b) Giacenze delle miniere (b)		
	Moins de 42% Fe Inferiore al 42% Fe	42% Fe et plus 42% Fe e oltre	Total Totale	Brut Grezzo	Traité (a) Trattato (a)	Total Totale	Brut Grezzo	Traité et grillé (a) Trattato e grigliato (a)	Total Totale
Quantités réelles · Quantità									
1954	63.409	1.558	64.967	53.279	7.317	60.596	5.799	455	6.254
1955	73.818	2.212	76.030	61.367	8.941	70.308	4.109	319	4.427
1956	78.034	2.631	80.675	64.632	9.637	74.269	3.225	403	3.629
1957 p	84.628	2.813	87.441	70.562	9.902	80.464	4.421	457	4.878
1957 I	7.363	236	7.599	6.161	869	7.030	3.376	393	3.769
II	6.872	213	7.085	5.740	801	6.541	3.618	431	4.048
III	7.347	233	7.580	6.131	854	6.985	3.793	393	4.186
IV	6.695	242	6.937	5.559	784	6.343	3.864	392	4.256
V	7.123	235	7.358	5.917	834	6.751	3.893	360	4.430
VI	6.869	205	7.074	5.774	758	6.532	4.119	328	4.447
VII	7.277	255	7.532	6.049	855	6.904	4.402	370	4.772
VIII	6.566	198	6.764	5.347	813	6.160	4.158	350	4.508
IX	7.031	267	7.298	5.903	836	6.739	4.220	389	4.609
X	7.548	268	7.816	6.332	871	7.203	4.420	426	4.846
XI	7.141	225	7.366	5.926	821	6.747	4.496	470	4.966
XII	6.796	236	7.032	5.723	806	6.529	4.421	457	4.878
1958 I	7.799	221	8.020	6.502	892	7.394	4.682	417	5.099
Fer contenu · Ferro contenuto									
1954	18.305	750	19.055	15.445	2.970	18.415			
1955	21.280r	1.016	22.296r	17.857r	3.717r	21.574r			
1956	22.359	1.112	23.471	18.648	4.009	22.657			
1957 p	23.817	1.268	25.085	20.105	4.178	24.283			
1957 I	2.081	106	2.187	1.759	371	2.130			
II	1.941	95	2.036	1.635	339	1.974			
III	2.074	104	2.178	1.751	362	2.113			
IV	1.873	109	1.982	1.583	335	1.918			
V	2.001	105	2.106	1.682	350	2.032			
VI	1.939	91	2.030	1.648	323	1.971			
VII	2.042	117	2.159	1.716	364	2.080			
VIII	1.836	89	1.925	1.515	337	1.852			
IX	1.977	121	2.098	1.681	350	2.031			
X	2.127	121	2.248	1.810	365	2.175			
XI	2.019	102	2.121	1.699	345	2.044			
XII	1.907	108	2.015	1.626	337	1.963			
1958 I	2.208	100	2.308	1.863	367	2.230			

(a) Minerais traités, enrichis, calibrés, grillés, frittés, agglomérés, etc. · Minerali trattati, arricchiti, calibrati, grigliati, arrostiti, agglomerati
 (b) A la fin de la période · Alla fine del periodo

Livraisons des mines de fer de la Communauté par qualités de minerai
 Consegne delle miniere di ferro della Comunità per qualità di minerale

1.000 t

Période Periodo	Dans la Communauté · Nella Comunità			Dans les pays tiers · Nei paesi terzi			Total général Totale generale
	Brut Grezzo	Traité et grillé (a) Trattato e grigliato (a)	Total Totale	Brut Grezzo	Traité et grillé (a) Trattato e grigliato (a)	Total Totale	
1954	51.123	6.928	58.051	434	159	593	58.644
1955	62.501	8.763	71.264	654	268	922	72.186
1956	65.033	9.206	74.239	616	250	866	75.105
1957 p	68.711	9.419	78.130	648	302	950	79.080
1956 VII	5.399	777	6.176	66	22	88	6.264
VIII	5.263	770	6.033	41	19	60	6.093
IX	5.460	773	6.233	51	18	69	6.302
X	5.781	772	6.553	51	20	71	6.624
XI	5.403	777	6.180	39	19	58	6.238
XII	5.541	794	6.335	46	22	68	6.403
1957 I	5.951	807	6.758	45	19	64	6.822
II	5.449	718	6.167	51	23	74	6.241
III	5.906	840	6.746	63	29	92	6.838
IV	5.393	748	6.141	64	27	91	6.232
V	5.785	801	6.586	53	33	86	6.672
VI	5.568	747	6.315	35	32	67	6.382
VII	5.702	800	6.502	61	31	92	6.594
VIII	5.531	806	6.337	59	20	79	6.416
IX	5.763	774	6.537	66	24	90	6.627
X	6.087	822	6.909	62	23	85	6.994
XI	5.827	780	6.607	42	23	65	6.672
XII	5.749	776	6.525	47	18	65	6.590
1958 I	6.161	885	7.046	49	23	72	7.118

(a) Minerais traités, enrichis, calibrés, grillés, frittés, agglomérés, etc. · Minerali trattati, arricchiti, calibrati, grigliati, arrostiti, agglomerati

Production, livraisons et stocks de minerai de fer dans les mines
Produzione, consegne e giacenze di minerale di ferro nelle miniere

1.000 t

Période Periodo	Extraction brute de minerai de fer Estrazione grezza di minerale di ferro			Production marchande Produzione utilizzabile nel mese	Livraisons Consegne				Stocks à la fin de la période Giacenze alla fine del periodo
	Moins de 42% Fe Inferiore al 42% Fe	42% Fe et plus 42% Fe e altre	Total		Dans le pays Nel paese	Autres Pays de la Communaute Altri paesi della Comunità	Pays tiers Paesi terzi	Tota Totale	
Allemagne (R. F.) · Germania (R. F.)									
1954	12.677	362	13.039	9.705	9.427	47	183	9.657	791
1955	15.239	444	15.683	11.381	11.403	19	253	11.675	457
1956	16.400	528	16.928	12.218	11.908	35	258	12.201	539
1957 p	17.730	590	18.320	13.145	12.533	48	268	12.849	841
1957 I	1.476	53	1.529	1.105	1.048	3	22	1.073	567
II	1.358	47	1.405	1.013	976	2	21	999	571
III	1.473	49	1.522	1.102	1.069	4	22	1.095	564
IV	1.409	46	1.455	1.028	1.003	4	22	1.029	564
V	1.516	50	1.566	1.127	1.072	5	23	1.100	574
VI	1.373	44	1.417	1.012	978	5	21	1.004	585
VII	1.560	53	1.613	1.143	1.086	4	24	1.114	626
VIII	1.574	52	1.626	1.161	1.106	5	22	1.133	654
IX	1.471	47	1.518	1.105	1.031	4	24	1.059	692
X	1.570	51	1.621	1.155	1.088	6	24	1.118	751
XI	1.566	51	1.617	1.141	1.057	3	22	1.082	851
XII	1.384	47	1.431	1.053	1.019	3	21	1.043	841
1958 I	1.585	55	1.640	1.172	1.117	2	22	1.141	853
France · Francia									
1954	43.491	871	44.362	43.824	24.912	16.669	409	41.990	4.203
1955	49.392r	1.493	50.885r	50.265r	30.979r	20.019r	652	51.650r	2.879
1956	51.495	1.864	53.359	52.689	32.180	20.715	608	53.503	1.962
1957 p	56.538	1.990	58.528	57.769	34.302	21.759	632	56.693	2.983
1957 I	4.973	175	5.148	5.085	3.025	1.848	42	4.915	2.088
II	4.670	156	4.826	4.763	2.687	1.775	51	4.513	2.337
III	4.956	173	5.129	5.060	2.919	1.913	68	4.900	2.498
IV	4.367	176	4.543	4.476	2.664	1.598	67	4.329	2.646
V	4.666	168	4.834	4.766	2.853	1.789	52	4.694	2.723
VI	4.630	147	4.777	4.712	2.788	1.738	36	4.562	2.877
VII	4.827	171	4.998	4.941	2.903	1.721	59	4.683	3.131
VIII	4.151	121	4.272	4.216	2.592	1.841	56	4.489	2.857
IX	4.749	195	4.944	4.874	2.870	1.875	61	4.806	2.921
X	5.101	193	5.294	5.230	3.105	1.904	58	5.067	3.081
XI	4.796	163	4.959	4.905	2.958	1.905	39	4.902	3.071
XII	4.652	152	4.804	4.741	2.938	1.852	43	4.833	2.983
1958 I	5.414	160	5.574	5.502	3.118	2.064	49	5.231	3.230

Production, livraisons et stocks de minerais de fer dans les mines
Produzione, consegne e giacenze di minerale di ferro nelle miniere

1.000 t

Période Periodo	Extraction brute de minerais de fer Estrazione grezza di minerale di ferro			Production marchande Produzione utilizzabile nel mese	Livraisons Consegne				Stocks à la fin de la période Giacenze alla fine del periodo
	Moins de 42% Fe Inferiore al 42% Fe	42% Fe et plus 42% Fe e altre	Total Totale		Dans le pays Nel paese	Autres Pays de la Commu- nauté Altri paesi della Comunità	Pays tiers Paesi terzi	Total Totale	
Italie · Italia									
1954	1.274	327	1.601	1.092	1.031	—	—	1.031	347
1955	1.878	273	2.151	1.375 r	1.299	41	17	1.357	377
1956	2.401 r	249 r	2.650 r	1.624 r	1.483 r	55 r	—	1.538 r	486 r
1957 p	2.376	235	2.611	1.576	1.331	51	49	1.431	551
1957 I	204	9	213	131	123	2	—	125	473
II	201	11	212	127	90	—	2	92	493
III	221	12	233	127	143	—	2	145	478
IV	192	20	212	111	96	4	3	103	458
V	206	17	223	123	108	2	12	122	466
VI	188	13	201	129	124	—	10	134	422
VII	227	31	258	158	123	1	9	133	454
VIII	202	25	227	144	125	9	—	134	455
IX	193	25	218	142	113	9	5	127	473
X	199	25	224	140	111	5	3	119	502
XI	179	11	190	105	88	—	3	91	530
XII	164	36	200	139	87	19	—	106	551
1958 I	176	7	183	102	124	3	—	127	507
Luxembourg · Lussemburgo									
1954	5.887	—	5.887	5.892 r	4.448	1.435	—	5.883	911
1955	7.204	—	7.204	7.182 r	5.668	1.723	—	7.391	713
1956	7.594	—	7.594	7.594	5.823	1.846	—	7.669	639
1957 p	7.843	—	7.843	7.836	6.314	1.652	—	7.966	501
1957 I	695	—	695	695	515	180	—	695	639
II	632	—	632	627	476	151	—	627	643
III	685	—	685	685	514	172	—	686	643
IV	715	—	715	715	598	161	—	759	586
V	725	—	725	725	575	171	—	746	565
VI	668	—	668	668	521	152	—	673	560
VII	650	—	650	650	539	113	—	652	558
VIII	628	—	628	628	529	118	—	647	539
IX	606	—	606	606	514	109	—	623	519
X	666	—	666	666	560	117	—	677	509
XI	588	—	588	586	487	99	—	586	511
XII	585	—	585	585	486	109	—	595	501
1958 I	612	—	612	606	486	120	—	606	507

Extraction brute de minerai de fer par régions

Estrazione di minerale di ferro grezzo per regioni

1.000 t

Période Periodo	Allemagne (R. F.) · Germania (R. F.)						Belgique Belgio
	Nord		Mitte		Süd (b)	Total général Totale generale	
	Salzgitter- Ilsede Harzvorland	Osnabrück Weser- Wiehengebirge	Siegerland Wied	Übrige Mitte (a)			
1	2	3	4	5	6	7	
1954	7.410	1.180	1.253	1.535	1.657	13.035	81
1955	9.232	1.548	1.337	1.544	2.022	15.683	106
1956	9.917	1.748	1.374	1.481	2.407	16.927	144
1957 p	10.767	1.965	1.444	1.585	2.561	18.322	137
1957 I	882	167	128	132	220	1.529	14
II	819	152	115	121	198	1.405	11
III	887	158	124	133	219	1.521	11
IV	858	152	118	127	200	1.455	12
V	935	162	121	134	214	1.566	10
VI	849	150	109	119	190	1.417	10
VII	950	183	123	144	213	1.613	13
VIII	956	179	123	146	222	1.626	12
IX	886	164	118	129	222	1.519	11
X	953	172	127	144	225	1.621	11
XI	968	170	123	132	224	1.617	11
XII	824	156	115	124	214	1.433	11

Période Periodo	France · Francia				Italie Italia	Luxembourg Lussemburgo	Communauté Comunità
	Est	Ouest	Centre-Midi	Total général Totale generale			
12	13	14					
1954	41.189	2.986	187	44.362	1.600	5.887	64.965
1955	46.690	3.878	317	50.885	2.151	7.204	76.029
1956	48.902	4.095	362	53.359	2.646	7.594	80.670
1957 p	53.833	4.341	350	58.524	2.610	7.843	87.436
1957 I	4.738	379	31	5.148	212	695	7.598
II	4.442	353	31	4.826	211	632	7.085
III	4.705	392	32	5.129	233	685	7.579
IV	4.127	387	29	4.543	212	715	6.937
V	4.431	373	29	4.833	223	725	7.357
VI	4.408	341	27	4.776	201	668	7.072
VII	4.608	357	33	4.998	260	650	7.534
VIII	3.951	302	18	4.271	227	628	6.764
IX	4.539	375	29	4.943	218	606	7.297
X	4.876	387	30	5.293	223	666	7.814
XI	4.580	350	30	4.960	190	588	7.366
XII	4.428	345	31	4.804	200	585	7.033

(a) Sauerland-Waldeck, Lahn-Dill, Taunus-Hunsrück, Oberhessen

(b) Doggererzgebiet, Kreideerzgebiet

Production marchande de minerai de fer par régions
 Produzione commerciabile di minerale di ferro per regioni

1.000 t

Période Periodo	Allemagne (R. F.) · Germania (R. F.)						Belgique Belgio
	Nord		Mitte		Süd (b)	Total général Totale generale	
	Salzgitter- Ilseide Harzvorland	Osnabrück Weser- Wiehengebirge	Siegerland Wied	Übrige Mitte (a)			
1	2	3	4	5	6	7	
1954	5.257	1.108	807	1.025	1.508	9.705	81
1955	6.274	1.376	856	1.042	1.833	11.381	106
1956	6.665	1.514	862	1.023	2.154	12.218	144
1957 p	7.268	1.661	883	1.067	2.266	13.145	137
1957 I	598	144	79	90	194	1.105	14
II	544	134	71	85	179	1.013	11
III	609	136	77	91	189	1.102	11
IV	568	129	74	87	171	1.029	12
V	637	135	75	90	190	1.127	10
VI	566	126	69	81	170	1.012	10
VII	627	153	73	95	195	1.143	13
VIII	648	149	74	95	196	1.162	12
IX	612	138	72	87	196	1.105	11
X	644	145	75	92	199	1.155	11
XI	638	144	75	88	195	1.140	11
XII	577	128	69	86	192	1.052	11
Période Periodo	France · Francia				Italie Italia	Luxembourg Lussemburgo	Communauté Comunità
	Est	Ouest	Centre-Midi	Total général Totale generale			
	8	9	10	11			
1954	41.189	2.454	181	43.824	1.092	5.892	60.594
1955	46.690	3.286	289	50.265	1.375 r	7.182	70.309
1956	48.902	3.471	317	52.690	1.624	7.594	74.270
1957 p	53.833	3.629	303	57.765	1.576	7.836	80.459
1957 I	4.738	320	27	5.085	131	695	7.030
II	4.442	293	27	4.762	127	627	6.540
III	4.705	327	28	5.060	127	685	6.985
IV	4.127	324	25	4.476	111	715	6.343
V	4.431	309	25	4.765	123	725	6.750
VI	4.408	281	23	4.712	129	668	6.531
VII	4.608	304	28	4.940	158	650	6.904
VIII	3.951	247	17	4.215	144	628	6.161
IX	4.539	310	25	4.874	142	606	6.738
X	4.876	328	26	5.230	140	666	7.202
XI	4.580	299	26	4.905	105	586	6.747
XII	4.428	287	26	4.741	139	585	6.528

(a) Sauerland-Waldeck, Lahn-Dill, Taunus-Hunsrück, Oberhessen

(b) Doggererzgebiet, Kreideerzgebiet

Production, stocks et main d'oeuvre des mines de manganèse
 Produzione, giacenze e mano d'opera delle miniere di manganese

Italie (a) · Italia (a)

Production et stocks · Produzione e giacenze

Période Periodo	Extraction de minerai brute Estrazione di minerale grezzo	Tonnage marchand rendu disponible dans le mois Tonnellaggio di produzione utilizzabile nel mese			Stocks des mines (c) Giacenze delle miniere (c)		
		Brut Grezzo	Traité (b) Trattato (b)	Total Totale	Brut Grezzo	Traité (b) Trattato (b)	Total Totale
1955	122.153	26.826	28.521	55.347	834	6.582	7.416
1956	108.793	22.091	23.323	45.414	710	2.679	3.389
1957 I	9.881	1.995	2.447	4.442	46	3.218	3.264
II	8.947	1.391	1.985	3.376	40	3.474	3.514
III	8.986	1.286	2.253	3.539	24	3.398	3.422
IV	9.019	1.772	2.103	3.875	10	3.634	3.644
V	9.721	1.755	2.109	3.864	19	4.004	4.023
VI	8.262	1.641	1.796	3.437	—	3.977	3.977
VII	8.452	1.499	1.806	3.305	85	3.978	4.063
VIII	8.273	1.374	2.031	3.405	31	4.042	4.073
IX	8.740	1.306	2.167	3.473	—	4.406	4.406
X	9.457	1.493	2.015	3.508	30	4.305	4.335
XI	7.490	1.405	1.828	3.233	40	4.468	4.508
XII	8.252	1.713	2.024	3.737	132	4.466	4.598

Effectifs inscrits en fin de mois · Effettivi iscritti alla fine del mese

Période Periodo	Ouvriers · Operai				Apprentis Apprendisti	Employés Impiegati	Total Totale
	Fond des mines souterraines All'interno delle miniere in sotterraneo	Chantiers de production des mines à ciel ouvert Cantieri di produzione delle miniere a cielo aperto	Autres ouvriers (jour) Altri operai (Alla esterno)	Total Totale			
1955 XII	221	45	98	364	—	27	391
1956 XII	231	38	97	366	3	20	389
1957 I	234	40	96	370	—	20	390
II	233	40	94	367	—	17	384
III	232	45	93	370	—	16	386
IV	230	40	92	362	—	15	377
V	240	48	91	379	—	15	394
VI	242	48	90	380	—	15	395
VII	242	48	90	380	—	15	395
VIII	246	40	91	377	—	15	392
IX	246	45	89	380	—	16	396
X	246	39	89	374	—	16	390
XI	245	29	89	363	—	16	379
XII	247	30	129	406	—	17	423

(a) L'Italie es le seul producteur de minerai de manganèse (minerai contenant plus de 20% de Mn)

L'Italia è la sola produttrice di minerale di manganese (minerale contenente più del 20% di Mn)

(b) Minerais traités, enrichis, calibrés, grillés, frittés, agglomérés, etc.

Minerali trattati, arricchiti, calibrati, grigliati, arrostiti, agglomerati, ecc.

(c) A la fin du mois · Alla fine del mese

Évolution de l'emploi dans les mines de fer de la Communauté (a)
Sviluppo dell'impiego nelle miniere di ferro della Comunità (a)

Période Periodo	Effectifs inscrits en fin de mois · Effettivi iscritti a fine mese							Mouvements de la main-d'œuvre ouvrière (b)	
	Ouvriers · Operai				Apprentis Apprendisti	Employés Impiegati	Total Totale	Variazione della mano d'operai lavorativa (b)	
	Fond des mines souterraines <i>All'interno delle miniere in sotteraneo</i>	Chantiers de production des mines à ciel ouvert <i>Cantieri di produzione delle miniere a cielo aperto</i>	Autres ouvriers (jour) <i>Altri operai (allo esterno)</i>	Total Totale				Arrivées <i>In piu</i>	Départs <i>In meno</i>
1955 XII	33.588	1.871	14.393	49.852	2.170	5.518	57.540	512	474
1956 I	33.748	1.856	14.396	50.000	2.151	5.578	57.729	663	524
II	33.866	1.659	14.543	50.068	2.130	5.583	57.781	580	517
III	33.804	1.741	14.581	50.126	2.129	5.582	57.837	1.002	926
IV	33.889	1.691	14.576	50.056	2.061	5.561	57.778	842	642
V	33.491	1.730	14.760	49.981	2.088	5.589	57.658	614	989
VI	33.417	1.809	14.673	49.899	2.075	5.594	57.568	553	670
VII	33.354	1.841	14.742	49.937	1.999	5.606	57.542	656	651
VIII	33.434	1.818	14.808	50.060	1.808	5.608	57.476	744	681
IX	33.552	2.130	14.446	50.128	1.796	5.598	57.522	747	686
X	33.503	1.891	14.799	50.193	1.932	5.601	57.726	590	521
XI	33.748	1.684	14.820	50.252	1.930	5.614	57.796	702	629
XII	33.895	1.706	14.819	50.420	1.899	5.597	57.916	539	378
1957 I	34.311	1.771	14.727	50.809	1.904	5.676	58.389	1.026	689
II	34.368	1.766	14.738	50.872	1.895	5.691	58.458	600	528
III	34.462	1.890	14.675	51.027	1.886	5.708	58.621	844	711
IV	34.704	1.948	14.745	51.397	1.982	5.809	59.188	856	584
V	34.759	1.929	14.706	51.394	1.998	5.818	59.210	701	703
VI	34.759	2.026	14.589	51.374	1.908	5.830	59.112	532	427
VII	34.823	2.019	14.546	51.388	1.935	5.887	59.210	661	747
VIII	34.633	2.005	14.509	51.147	1.811	5.878	58.836	822	672
IX	35.062	1.996	14.539	51.597	1.756	5.935	59.288	722	620
X	35.234	1.918	14.609	51.761	1.829	5.933	59.523	654	508

(a) Sans la Belgique · Senza il Belgio

(b) Y compris les mouvements de main-d'œuvre entre mines de la même société
Ivi compresi i movimenti della mano d'opera fra miniere della stessa società

Effectifs ouvriers inscrits en fin de mois dans les mines de fer par pays
 Effettivo della mano d'opera iscritta alla fine del mese nelle miniere di ferro per paese

En fin de période Alla fine del periodo	Mines de fer • Miniere di ferro				Total (a) Totale (a)
	Allemagne (R. F.) Germania (R. F.)	France Francia	Italie Italia	Luxembourg Lussemburgo	
1955 XII	18.770	24.658	3.974	2.450	49.852
1956 I	18.974	24.617	3.962	2.447	50.000
II	19.086	24.576	3.931	2.475	50.068
III	19.207	24.541	3.904	2.474	50.126
IV	19.452	24.317	3.885	2.502	50.156
V	19.363 ^r	24.163	3.944	2.511	49.981 ^r
VI	19.295	24.137	3.957	2.510	49.899
VII	19.316	24.186	3.939	2.496	49.937
VIII	19.304	24.347	3.940	2.469	50.060
IX	19.524	24.168	3.955	2.481	50.128
X	19.560	24.183	3.981	2.469	50.193
XI	19.699	24.239	3.860	2.454	50.252
XII	19.763	24.374	3.836	2.447	50.420
1957 I	20.091	24.443	3.834	2.441	50.809
II	20.195	24.416	3.824	2.437	50.872
III	20.372	24.432	3.780	2.443	51.027
IV	20.634	24.463	3.865	2.435	51.397
V	20.730	24.408	3.838	2.418	51.394
VI	20.808	24.331	3.816	2.419	51.374
VII	20.718	24.520	3.742	2.408	51.388
VIII	20.772	24.192	3.772	2.411	51.147
IX	20.949	24.497	3.737	2.414	51.597
X	21.033	24.606	3.707	2.415	51.761
XI		24.594	3.620	2.398	
XII			3.576	2.384	

(a) Sans la Belgique • Senza il Belgio

Absences dans les mines de fer en % des présences possibles (a)
pendant les jours ouvrables

Période Periodo	Motifs personnels · Motivi personali								Motifs Motivi
	Maladie Malattia	Accidents du travail Infortuni sul lavoro	Absences justifiées Assenze giustificate	Absences injustifiées Assenze ingiustificate	Congés normaux Ferie normali	Autres absences payées Altre assenze pagate	Repos hebdome- daire Riposo settimanale	Total Totale	Manque de débouchés Deficenza di mercato
	Ouvriers du fond (b) · Operai all'interno (b)								
1955	4,90	2,80	1,13	0,62	5,40	0,25	0,05	15,14	0,10
1956	4,94	2,67	1,17	0,59	6,12	0,28	0,05	15,82	0,01
1956 I	5,76	2,73	1,05	0,54	2,04	0,34	0,04	12,50	0,04
II	6,96	3,10	1,02	0,60	3,55	0,17	0,04	15,44	0,05
III	5,79	2,87	0,80	0,55	4,45	0,23	0,05	14,75	—
IV	4,87	2,55	0,72	0,52	5,77	0,42	0,05	14,89	—
V	4,30	2,50	0,81	0,56	6,60	0,59	0,05	15,40	—
VI	4,54	2,54	0,91	0,56	6,20	0,26	0,05	15,06	0,06
VII	4,53	2,82	1,14	0,57	11,15	0,23	0,03	20,48	—
VIII	4,46	2,58	1,41	0,56	13,37	0,29	0,04	22,71	—
IX	4,70	2,60	1,69	0,67	7,40	0,20	0,05	17,31	—
X	4,81	2,58	1,49	0,64	4,49	0,15	0,06	14,22	0,00
XI	4,34	2,58	1,36	0,62	2,99	0,23	0,04	12,18	0,01
XII	4,07	2,54	1,69	0,64	5,40	0,27	0,12	14,72	0,01
	Ouvriers du jour (c) · Operai all'esterno (c)								
1955	4,61	1,27	0,79	0,22	5,36	0,43	0,34	13,04	0,03
1956	4,82	1,30	0,79	0,22	5,85	0,45	0,34	13,77	0,01
1956 I	5,85	1,25	0,75	0,22	2,02	0,49	0,38	10,96	0,01
II	8,18	1,65	0,98	0,28	2,99	0,33	0,34	14,75	0,00
III	6,31	1,51	0,57	0,20	3,49	0,37	0,37	12,82	—
IV	4,79	1,23	0,55	0,19	4,46	0,59	0,35	12,17	—
V	4,16	1,26	0,57	0,18	5,35	0,78	0,36	12,66	—
VI	4,08	1,28	0,57	0,19	5,32	0,43	0,26	12,13	0,00
VII	4,08	1,30	0,71	0,19	9,72	0,34	0,34	16,69	—
VIII	3,69	1,21	0,80	0,19	11,13	0,38	0,30	17,72	—
IX	3,89	1,26	1,06	0,25	8,05	0,36	0,38	15,25	—
X	4,08	1,28	0,92	0,21	5,91	0,42	0,32	13,13	0,01
XI	4,39	1,21	0,83	0,25	4,01	0,44	0,33	11,47	0,04
XII	4,53	1,15	1,15	0,26	7,31	0,49	0,41	15,30	—
	Ouvriers du fond et du jour · Operai all'interno e all'esterno								
1955	4,82	2,35	1,03	0,50	5,39	0,30	0,13	14,53	0,08
1956	4,90	2,26	1,06	0,48	6,04	0,33	0,14	15,20	0,01
1956 I	5,79	2,29	0,96	0,45	2,04	0,38	0,14	12,05	0,03
II	7,32	2,67	1,01	0,51	3,38	0,22	0,13	15,24	0,04
III	5,94	2,47	0,73	0,44	4,17	0,27	0,15	14,18	—
IV	4,84	2,15	0,67	0,42	5,38	0,47	0,14	14,08	—
V	4,26	2,12	0,74	0,44	6,23	0,65	0,14	14,57	—
VI	4,40	2,16	0,81	0,45	5,93	0,31	0,11	14,18	0,04
VII	4,39	2,36	1,01	0,46	10,71	0,26	0,13	19,31	—
VIII	4,22	2,16	1,23	0,45	12,69	0,32	0,12	21,19	—
IX	4,46	2,20	1,50	0,54	7,60	0,25	0,15	16,69	—
X	4,59	2,19	1,32	0,51	4,92	0,23	0,13	13,89	0,01
XI	4,36	2,17	1,20	0,51	3,30	0,30	0,13	11,96	0,02
XII	4,21	2,12	1,53	0,53	5,98	0,33	0,21	14,90	0,01

(a) Présences possibles = Présences + absences · Presenze possibili = presenze + assenze

(b) Fond des mines souterraines et chantiers de production des mines à ciel ouvert

All'interno di miniere in sotterraneo e cantieri di produzione di miniere a cielo aperto

Assenze nelle miniere di ferro in % delle presenze possibili (a)
durante i giorni lavorativi

économiques et techniques economici e tecnici			Motifs divers · Motivi diversi							Période Periodo
Manque de moyens de transport Mancanza di mezzi di trasporto	Motifs d'ordre technique Motivi di ordine tecnico	Total	Repos compensa- toire de la réduction de la durée du travail Riposo compensativo per la riduzione della durata del lavoro	Grèves Scioperi	Lock-out Serrate	Autres fêtes locales etc.) Altri (feste locali ecc.)	Total	Total général Totale generale		
Ouvriers du fond (b) · Operai all'interno (b)										
0,00	0,10	0,20	—	0,36	0,00	—	0,36	15,70	1955	
0,01	0,07	0,10	—	0,28	0,05	0,01	0,34	16,25	1956	
—	0,09	0,12	—	0,10	—	—	0,10	12,73	I 1956	
0,11	0,17	0,33	—	0,00	—	—	0,00	15,77	II	
—	0,10	0,10	—	0,03	—	—	0,03	14,88	III	
—	0,01	0,01	—	0,08	—	—	0,08	14,99	IV	
—	0,10	0,10	—	0,09	—	—	0,09	15,60	V	
—	—	0,06	—	0,02	—	—	0,02	15,14	VI	
—	0,03	0,03	—	0,08	—	0,04	0,11	20,60	VII	
—	0,07	0,07	—	—	—	0,02	0,02	22,80	VIII	
—	—	—	—	0,16	0,02	—	0,18	17,49	IX	
—	0,03	0,03	—	1,21	0,21	—	1,42	15,67	X	
—	0,12	0,13	—	1,57	0,33	—	1,89	14,20	XI	
—	0,17	0,18	—	0,01	0,06	—	0,07	14,97	XII	
Ouvriers du jour (c) · Operai all'esterno (c)										
0,00	0,05	0,08	—	0,34	0,00	—	0,34	13,44	1955	
—	0,03	0,03	—	0,09	0,03	0,01	0,12	13,93	1956	
—	0,02	0,03	—	0,02	—	—	0,02	11,01	I 1956	
—	0,07	0,08	—	—	—	—	—	14,83	II	
—	0,09	0,09	—	0,00	—	—	0,00	12,91	III	
—	—	—	—	0,02	—	—	0,02	12,19	IV	
—	0,01	0,01	—	0,00	—	—	0,00	12,67	V	
—	—	0,00	—	—	—	—	—	12,13	VI	
—	0,01	0,01	—	0,05	—	0,05	0,11	16,80	VII	
—	0,04	0,04	—	—	—	0,01	0,01	17,77	VIII	
—	—	—	—	0,07	0,01	—	0,08	15,34	IX	
—	0,01	0,03	—	0,47	0,11	—	0,58	13,74	X	
—	0,01	0,06	—	0,39	0,17	—	0,56	12,08	XI	
—	0,06	0,06	—	—	0,02	—	0,02	15,38	XII	
Ouvriers du fond et du jour · Operai all'interno e all'esterno										
0,00	0,09	0,16	—	0,35	0,00	—	0,36	15,04	1955	
0,01	0,06	0,08	—	0,23	0,04	0,01	0,27	15,55	1956	
—	0,07	0,09	—	0,08	—	—	0,08	12,22	I 1956	
0,08	0,14	0,25	—	0,00	—	—	0,00	15,49	II	
—	0,10	0,10	—	0,02	—	—	0,02	14,30	III	
—	0,01	0,01	—	0,06	—	—	0,06	14,15	IV	
—	0,07	0,07	—	0,07	—	—	0,07	14,71	V	
—	—	0,04	—	0,02	—	—	0,02	14,24	VI	
—	0,01	0,01	—	0,07	—	0,04	0,11	19,44	VII	
—	0,06	0,06	—	—	—	0,02	0,02	21,27	VIII	
—	—	—	—	0,14	0,01	—	0,15	16,84	IX	
—	0,02	0,03	—	0,99	0,18	—	1,17	15,09	X	
—	0,09	0,11	—	1,21	0,28	—	1,49	13,56	XI	
—	0,14	0,14	—	0,01	0,05	—	0,05	15,09	XII	

(c) Jour des mines souterraines et ouvriers employés à des fonctions semblables dans les mines à ciel ouvert
All'esterno di miniere in sotterraneo e lavoratori che svolgono mansioni similari nelle miniere a cielo aperto

A 99

Absences dans les mines de fer en % des présences possibles (a)
pendant les jours ouvrables

Période Periodo	Motifs personnels · Motivi personali							Total Totale	Manque de débouchés Deficenza di mercato
	Maladie Malattia	Accidents du travail Infortuni sul lavoro	Absences justifiées Assenze giustificate	Absences injustifiées Assenze ingiustificate	Congés normaux Ferie normali	Autres absences payées Altre assenze pagate	Repos hebdomadaire Riposo settimanale		
	Ouvriers du fond (b) · Operai all'interno (b)								
1955	5,74	1,69	1,29	0,13	5,39	0,33	0,00	14,59	—
1956	5,67	1,85	1,54	0,22	5,32	0,28	—	14,87	—
1956 I	6,44	1,87	1,32	0,15	2,77	0,26	—	12,81	—
II	8,41	2,35	1,27	0,24	3,35	0,30	—	15,91	—
III	7,40	2,19	1,22	0,23	4,21	0,38	—	15,64	—
IV	5,80	1,78	0,98	0,22	4,50	0,33	—	13,60	—
V	4,90	1,63	1,19	0,25	6,09	0,27	—	14,32	—
VI	5,23	1,68	1,27	0,20	5,99	0,30	—	14,67	—
VII	5,34	1,92	1,48	0,21	8,91	0,30	—	18,15	—
VIII	5,24	1,96	1,47	0,26	7,65	0,26	—	16,83	—
IX	5,39	1,76	2,07	0,26	6,41	0,30	—	16,19	—
X	5,29	1,79	1,97	0,20	4,97	0,21	—	14,45	—
XI	4,33	1,64	1,88	0,16	3,06	0,24	—	11,31	—
XII	4,14	1,64	2,42	0,19	5,82	0,20	—	14,41	—
	Ouvriers du jour (c) · Operai all'esterno (c)								
1955	5,09	0,75	0,85	0,04	5,46	0,84	0,00	13,03	—
1956	5,18	0,84	0,94	0,05	5,49	0,67	—	13,17	—
1956 I	6,05	0,69	0,73	0,03	2,43	0,73	—	10,67	—
II	9,06	0,91	0,72	0,06	2,95	0,76	—	14,47	—
III	7,31	0,98	0,78	0,04	3,55	0,67	—	13,33	—
IV	5,41	0,84	0,65	0,05	3,42	0,68	—	11,04	—
V	4,52	0,94	0,66	0,05	5,07	0,72	—	11,97	—
VI	4,45	0,82	0,71	0,05	5,33	0,71	—	12,07	—
VII	4,42	0,76	0,88	0,05	9,72	0,64	—	16,46	—
VIII	3,76	0,80	0,93	0,07	8,24	0,41	—	14,20	—
IX	4,05	0,85	1,17	0,06	7,08	0,71	—	13,92	—
X	4,39	0,82	1,17	0,05	5,92	0,75	—	13,10	—
XI	4,45	0,83	1,15	0,04	3,87	0,71	—	11,04	—
XII	4,55	0,85	1,72	0,08	7,75	0,55	—	15,49	—
	Ouvriers du fond et du jour · Operai all'interno e all'esterno								
1955	5,55	1,41	1,16	0,10	5,42	0,49	0,00	14,11	—
1956	5,51	1,54	1,36	0,16	5,37	0,40	—	14,34	—
1956 I	6,32	1,51	1,14	0,12	2,66	0,40	—	12,15	—
II	8,61	1,90	1,10	0,19	3,23	0,40	—	15,47	—
III	7,38	1,82	1,09	0,17	4,01	0,47	—	14,93	—
IV	5,68	1,49	0,88	0,17	4,16	0,43	—	12,81	—
V	4,78	1,41	1,03	0,19	5,77	0,41	—	13,58	—
VI	4,99	1,41	1,10	0,15	5,78	0,43	—	13,85	—
VII	5,05	1,55	1,29	0,16	9,16	0,41	—	17,62	—
VIII	4,77	1,59	1,29	0,20	7,84	0,31	—	16,00	—
IX	4,96	1,48	1,79	0,20	6,62	0,43	—	15,47	—
X	5,01	1,48	1,72	0,15	5,27	0,38	—	14,02	—
XI	4,37	1,38	1,65	0,12	3,31	0,39	—	11,23	—
XII	4,27	1,39	2,20	0,15	6,42	0,31	—	14,75	—

(a) Présences possibles = Présences + absences · Presenze possibili = presenze + assenze

(b) Fond des mines souterraines et chantiers de production des mines à ciel ouvert
All'interno di miniera in sotterraneo e cantieri di produzione di miniera a cielo aperto

Assenze nelle miniere di ferro in % delle presenze possibili (a)
durante i giorni lavorativi

économiques et techniques economici e tecnici			Motifs divers - Motivi diversi							Période Periodo
Manque de moyens de transport Mancanza di mezzi di trasporto	Motifs d'ordre technique Motivi di ordine tecnico	Total Totale	Repos compensa- toire de la réduction de la durée du travail Riposo compensativo per la riduzione della durata del lavoro	Grèves Scioperi	Lock-out Serrate	Autres fêtes locales etc.) Altri (feste locali ecc.)	Total Totale	Total général Totale generale		
Ouvriers du fond (b) · Operai all'interno (b)										
—	0,01	0,01	—	0,21	—	—	0,21	14,81	1955	
—	0,01	0,01	—	0,00	—	—	0,00	14,89	1956	
—	—	—	—	—	—	—	—	12,81	I 1956	
—	—	—	—	—	—	—	—	15,91	II	
—	—	—	—	—	—	—	—	15,64	III	
—	0,03	0,03	—	—	—	—	—	13,64	IV	
—	—	—	—	—	—	—	—	14,32	V	
—	—	—	—	—	—	—	—	14,67	VI	
—	—	—	—	—	—	—	—	18,15	VII	
—	—	—	—	—	—	—	—	16,83	VIII	
—	—	—	—	—	—	—	—	16,19	IX	
—	—	—	—	—	—	—	—	14,45	X	
—	—	—	—	0,04	—	—	0,04	11,36	XI	
—	0,11	0,11	—	0,01	—	—	0,01	14,54	XII	
Ouvriers du jour (c) · Operai all'esterno (b)										
—	0,00	0,00	—	0,16	—	—	0,16	13,20	1955	
—	0,00	0,00	—	—	—	—	—	13,17	1956	
—	—	—	—	—	—	—	—	10,67	I 1956	
—	—	—	—	—	—	—	—	14,47	II	
—	—	—	—	—	—	—	—	13,33	III	
—	—	—	—	—	—	—	—	11,04	IV	
—	—	—	—	—	—	—	—	11,97	V	
—	—	—	—	—	—	—	—	12,07	VI	
—	—	—	—	—	—	—	—	16,46	VII	
—	—	—	—	—	—	—	—	14,20	VIII	
—	—	—	—	—	—	—	—	13,92	IX	
—	—	—	—	—	—	—	—	13,10	X	
—	—	—	—	0,02	—	—	0,02	11,06	XI	
—	0,03	0,03	—	—	—	—	—	15,52	XII	
Ouvriers du fond et du jour · Operai all'interno e all'esterno										
—	0,01	0,01	—	0,20	—	—	0,20	14,32	1955	
—	0,01	0,01	—	0,00	—	—	0,00	14,35	1956	
—	—	—	—	—	—	—	—	12,15	I 1956	
—	—	—	—	—	—	—	—	15,47	II	
—	—	—	—	—	—	—	—	14,93	III	
—	0,02	0,02	—	—	—	—	—	12,93	IV	
—	—	—	—	—	—	—	—	13,58	V	
—	—	—	—	—	—	—	—	13,85	VI	
—	—	—	—	—	—	—	—	17,62	VII	
—	—	—	—	—	—	—	—	16,00	VIII	
—	—	—	—	—	—	—	—	15,47	IX	
—	—	—	—	—	—	—	—	14,02	X	
—	—	—	—	0,04	—	—	0,04	11,26	XI	
—	0,09	0,09	—	0,01	—	—	0,01	14,84	XII	

(c) Jour des mines souterraines et ouvriers employés à des fonctions semblables dans les mines à ciel ouvert
All'esterno di miniera in sotterraneo e lavoratori che svolgono mansioni similari nelle miniere a cielo aperto

Absences dans les mines de fer en % des présences possibles (a)
pendant les jours ouvrables

Période Periodo	Motifs personnels · Motivi personali								Motifs Motivi
	Maladie Malattia	Accidents du travail Infortuni sul lavoro	Absences justifiées Assenze giustificate	Absences injustifiées Assenze ingiustificate	Congés normaux Ferie normali	Autres absences payées Altre assenze pagate	Repos hebdoma- daire Riposo settimanale	Total Totale	Manque de débouchés Deficenza di mercato
Ouvriers du fond (b) · Operai all'interno (b)									
1955	4,27	3,40	0,98	0,90	5,61	0,12	0,07	15,34	0,18
1956	4,29	3,13	0,91	0,82	6,97	0,19	0,06	16,37	0,03
1956 I	5,12	3,16	0,74	0,77	1,50	0,27	0,08	11,64	0,07
II	5,56	3,47	0,64	0,85	3,68	0,09	0,06	14,35	0,09
III	4,59	3,24	0,48	0,74	4,73	0,09	0,08	13,94	—
IV	4,25	3,00	0,53	0,71	6,86	0,29	0,06	15,69	—
V	3,87	3,04	0,53	0,76	7,33	0,65	0,06	16,23	—
VI	3,85	3,07	0,63	0,79	6,51	0,08	0,06	15,00	0,11
VII	3,80	3,36	0,95	0,80	13,84	0,20	0,05	22,99	—
VIII	3,78	2,90	1,47	0,75	18,25	0,17	0,04	27,37	—
IX	4,12	3,07	1,53	0,95	8,58	0,11	0,04	18,40	—
X	4,34	3,03	1,23	0,92	4,14	0,09	0,05	13,81	—
XI	4,20	3,16	0,99	0,93	2,96	0,12	0,04	12,40	0,01
XII	3,92	3,08	1,17	0,89	5,23	0,18	0,15	14,63	0,02
Ouvriers du jour (c) · Operai all'esterno (c)									
1955	4,55	1,64	0,64	0,37	5,74	0,08	0,17	13,24	0,07
1956	4,65	1,58	0,56	0,37	6,87	0,17	0,14	14,35	0,00
1956 I	5,87	1,72	0,51	0,38	1,36	0,20	0,18	10,22	0,02
II	7,08	2,09	0,48	0,48	2,99	0,04	0,16	13,31	0,01
III	5,66	1,82	0,31	0,34	3,86	0,07	0,15	12,21	—
IV	4,76	1,49	0,34	0,32	5,83	0,24	0,15	13,14	—
V	4,19	1,47	0,40	0,31	6,39	0,63	0,16	13,55	—
VI	3,85	1,59	0,35	0,31	5,97	0,07	0,12	12,27	0,03
VII	3,99	1,58	0,56	0,30	12,14	0,16	0,12	18,84	—
VIII	3,49	1,45	0,78	0,31	15,76	0,16	0,10	22,06	—
IX	3,69	1,50	0,93	0,42	10,17	0,07	0,11	16,90	—
X	4,01	1,39	0,76	0,35	6,24	0,06	0,14	12,95	—
XI	4,46	1,52	0,63	0,47	4,27	0,11	0,14	11,61	—
XII	4,77	1,37	0,72	0,45	7,46	0,23	0,20	15,19	—
Ouvriers du fond et du jour · Operai all'interno e all'esterno									
1955	4,34	2,96	0,90	0,77	5,65	0,11	0,09	14,82	0,15
1956	4,38	2,74	0,82	0,71	6,94	0,19	0,08	15,86	0,02
1956 I	5,30	2,81	0,68	0,68	1,47	0,26	0,10	11,29	0,06
II	5,94	3,12	0,60	0,76	3,51	0,08	0,08	14,09	0,07
III	4,96	2,88	0,44	0,64	4,51	0,09	0,09	13,51	—
IV	4,38	2,62	0,48	0,61	6,60	0,28	0,08	15,05	—
V	3,95	2,64	0,50	0,65	7,09	0,65	0,08	15,55	—
VI	3,85	2,69	0,56	0,67	6,38	0,08	0,08	14,31	0,09
VII	3,85	2,90	0,85	0,67	13,41	0,19	0,07	21,93	—
VIII	3,71	2,54	1,30	0,64	17,63	0,17	0,05	26,04	—
IX	4,01	2,68	1,38	0,82	8,98	0,10	0,06	18,02	—
X	4,26	2,61	1,11	0,78	4,68	0,08	0,07	13,59	—
XI	4,27	2,74	0,90	0,81	3,29	0,12	0,07	12,20	0,01
XII	4,14	2,64	1,06	0,78	5,80	0,20	0,16	14,77	0,01

(a) Présences possibles = Présences + absences · Presenze possibili = presenze + assenze

(b) Fond des mines souterraines et chantiers de production des mines à ciel ouvert

All'interno di miniera in sotterraneo e cantieri di produzione di miniera a cielo aperto

Assenze nelle miniere di ferro in % delle presenze possibili (a)
durante i giorni lavorativi

économiques et techniques economici e tecnici			Motifs divers · Motivi diversi					Total général Totale generale	Période Periodo
Manque de moyens de transport Mancanza di mezzi di trasporto	Motifs d'ordre technique Motivi di ordine tecnico	Total	Repos compensa- toire de la réduction de la durée du travail Riposo compensativo per la riduzione della durata del lavoro	Grèves Scioperi	Lock-out Serrate	Autres (fêtes locales etc.) Altri (feste locali ecc.)	Total		
Ouvriers du fond (b) · Operai all'interno (b)									
0,00	0,18	0,36	—	0,41	0,01	—	0,42	16,12	1955
0,02	0,13	0,17	—	0,54	0,10	0,01	0,65	17,19	1956
—	0,17	0,24	—	0,18	—	—	0,18	12,05	I 1956
0,21	0,31	0,62	—	0,01	—	—	0,01	14,97	II
—	0,19	0,19	—	0,06	—	—	0,06	14,19	III
—	—	—	—	0,16	—	—	0,16	15,85	IV
—	0,20	0,20	—	0,18	—	—	0,18	16,62	V
—	—	0,11	—	0,04	—	—	0,04	15,15	VI
—	0,02	0,02	—	0,15	—	0,07	0,22	23,24	VII
—	0,14	0,14	—	—	—	0,04	0,04	27,55	VIII
—	—	—	—	0,31	0,03	—	0,35	18,75	IX
—	0,06	0,06	—	2,34	0,40	—	2,74	16,60	X
—	0,23	0,24	—	3,01	0,63	—	3,64	16,28	XI
—	0,25	0,27	—	0,01	0,11	—	0,12	15,02	XII
Ouvriers du jour (c) · Operai all'esterno (c)									
0,00	0,11	0,19	—	0,45	0,01	—	0,46	13,84	1955
—	0,06	0,06	—	0,21	0,06	0,01	0,29	14,70	1956
—	0,04	0,06	—	0,03	—	—	0,03	10,31	I 1956
—	0,18	0,19	—	—	—	—	—	13,50	II
—	0,15	0,15	—	0,01	—	—	0,01	12,36	III
—	—	—	—	0,06	—	—	0,06	13,20	IV
—	0,01	0,01	—	0,01	—	—	0,01	13,57	V
—	—	0,00	—	—	—	—	—	12,27	VI
—	0,02	0,02	—	0,13	—	0,14	0,27	19,13	VII
—	0,10	0,10	—	—	—	0,03	0,03	22,19	VIII
—	—	—	—	0,18	0,03	—	0,21	17,10	IX
—	0,03	0,03	—	1,14	0,27	—	1,41	14,40	X
—	0,03	0,03	—	0,94	0,42	—	1,36	13,00	XI
—	0,11	0,11	—	—	0,04	—	0,04	15,34	XII
Ouvriers du fond et du jour · Operai all'interno e all'esterno									
0,00	0,16	0,32	—	0,42	0,01	—	0,43	15,56	1955
0,01	0,11	0,15	—	0,46	0,09	0,01	0,56	16,56	1956
—	0,14	0,19	—	0,14	—	—	0,14	11,62	I 1956
0,16	0,28	0,51	—	0,00	—	—	0,00	14,60	II
—	0,18	0,18	—	0,04	—	—	0,04	13,73	III
—	—	—	—	0,13	—	—	0,13	15,18	IV
—	0,15	0,15	—	0,14	—	—	0,14	15,85	V
—	—	0,09	—	0,03	—	—	0,03	14,42	VI
—	0,02	0,02	—	0,15	—	0,09	0,24	22,18	VII
—	0,13	0,13	—	—	—	0,04	0,04	26,21	VIII
—	—	—	—	0,28	0,03	—	0,31	18,34	IX
—	0,05	0,05	—	2,04	0,37	—	2,40	16,04	X
—	0,18	0,19	—	2,48	0,58	—	3,06	15,44	XI
—	0,21	0,23	—	0,00	0,10	—	0,10	15,10	XII

(c) Jour des mines souterraines et ouvriers employés à des fonctions semblables dans les mines à ciel ouvert
All'esterno di miniere in sotterraneo e lavoratori che svolgono mansioni similari nelle miniere a cielo aperto

Absences dans les mines de fer en % des présences possibles (a)
pendant les jours ouvrables

Période Periodo	Motifs personnels · Motivi personali								Motifs Motivi
	Maladie Malattia	Accidents du travail Infortuni sul lavoro	Absences justifiées Assenze giustificate	Absences injustifiées Assenze ingiustificate	Congés normaux Ferie normali	Autres absences payées Altre assenze pagate	Repos hebdo- madaire Riposo settimanale	Total Totale	Manque de débouchés Deficenza di mercato
Ouvriers du fond (b) · Operai all'interno (b)									
1955	5,95	2,63	1,36	0,20	3,40	0,58	0,22	14,35	—
1956	6,62	2,36	1,50	0,21	4,06	0,97	0,31	16,02	0,01
1956 I	7,97	3,08	2,36	0,25	2,56	0,54	0,10	16,85	—
II	11,64	2,50	3,64	0,22	4,02	0,05	0,27	22,35	—
III	7,42	2,19	1,30	0,24	3,96	0,65	0,26	16,01	—
IV	5,48	1,94	0,93	0,18	4,25	2,57	0,27	15,62	—
V	4,85	1,98	1,05	0,11	2,96	2,34	0,28	13,57	—
VI	6,80	2,13	1,39	0,22	4,43	1,68	0,25	16,91	—
VII	6,03	2,97	0,96	0,22	4,00	0,01	0,09	14,28	—
VIII	5,95	2,49	1,08	0,19	5,88	1,13	0,36	17,09	—
IX	6,04	2,46	0,82	0,23	4,27	0,37	0,28	14,47	—
X	6,08	2,39	1,12	0,16	4,39	0,19	0,45	14,78	0,03
XI	6,10	2,13	1,48	0,18	3,06	0,69	0,33	13,97	0,09
XII	4,81	1,86	2,06	0,37	5,16	1,66	0,90	16,83	—
Ouvriers du jour (c) · Operai all'esterno (c)									
1955	3,99	1,13	0,97	0,15	3,85	0,20	2,08	12,37	—
1956	4,97	1,30	1,02	0,15	3,92	0,60	2,21	14,17	0,04
1956 I	6,14	1,12	1,69	0,16	3,01	0,17	2,45	14,73	—
II	10,69	1,89	3,35	0,22	2,98	0,02	1,99	21,15	—
III	6,39	1,61	0,84	0,19	2,59	0,47	2,36	14,45	—
IV	3,90	0,97	1,01	0,16	3,55	1,79	2,38	13,76	—
V	3,70	0,95	0,78	0,10	3,01	1,18	2,13	11,86	—
VI	3,83	1,17	0,76	0,16	3,25	0,82	1,75	11,73	—
VII	3,70	1,44	0,73	0,14	3,36	0,04	2,20	11,62	—
VIII	4,64	1,34	0,61	0,14	6,06	0,72	1,98	15,48	—
IX	4,43	1,41	0,58	0,15	4,90	0,18	2,63	14,29	—
X	3,96	1,83	0,64	0,11	4,81	0,57	2,00	13,93	0,10
XI	4,39	0,95	0,58	0,19	3,10	0,48	2,10	11,77	0,33
XII	4,05	0,78	0,86	0,11	6,35	0,91	2,63	15,68	—
Ouvriers du fond et du jour · Operai all'interno e all'esterno									
1955	4,97	1,88	1,17	0,17	3,62	0,39	1,15	13,36	—
1956	5,79	1,82	1,26	0,18	3,99	0,78	1,27	15,09	0,02
1956 I	7,08	2,13	2,03	0,21	2,78	0,36	1,24	15,82	—
II	11,16	2,20	3,49	0,22	3,50	0,04	1,13	21,75	—
III	6,91	1,90	1,07	0,22	3,28	0,56	1,30	15,24	—
IV	4,72	1,47	0,97	0,17	3,91	2,19	1,29	14,72	—
V	4,28	1,46	0,92	0,11	2,98	1,76	1,21	12,71	—
VI	5,32	1,65	1,08	0,19	3,84	1,25	1,00	14,33	—
VII	4,84	2,18	0,85	0,18	3,67	0,03	1,17	12,91	—
VIII	5,26	1,88	0,83	0,16	5,98	0,91	1,21	16,24	—
IX	5,24	1,94	0,70	0,19	4,59	0,28	1,44	14,38	—
X	5,03	2,11	0,88	0,14	4,60	0,38	1,22	14,36	0,07
XI	5,19	1,50	1,00	0,18	3,08	0,58	1,27	12,80	0,22
XII	4,41	1,28	1,42	0,23	5,80	1,26	1,83	16,22	—

(a) Présences possibles = Présences + absences · Presenze possibili = presenze + assenze

(b) Fond des mines souterraines et chantiers de production des mines à ciel ouvert
All'interno di miniera in sotterraneo e cantieri di produzione di miniera a cielo aperto

Assenze nelle miniere di ferro in % delle presenze possibili (a)
durante i giorni lavorativi

économiques et techniques economici e tecnici			Motifs divers · Motivi diversi					Total général Totale generale	Période Periodo
Manque de moyens de transport Mancanza di mezzi di trasporto	Motifs d'ordre technique Motivi di ordine tecnico	Total Totale	Repos compensa- toire de la réduction de la durée de travail Riposo compensativo per la riduzione della durata del lavoro	Grèves Scioperi	Lock-out Serrate	Autres fêtes locales etc.) Altri (feste locali ecc.)	Total Totale		
Ouvriers du fond (b) · Operai all'interno (b)									
—	0,01	0,01	—	0,08	—	—	0,08	14,44	1955
—	—	0,01	—	0,03	—	—	0,03	16,06	1956
—	—	—	—	0,20	—	—	0,20	17,05	I 1956
—	—	—	—	—	—	—	—	22,35	II
—	—	—	—	—	—	—	—	16,01	III
—	—	—	—	—	—	—	—	15,62	IV
—	—	—	—	—	—	—	—	13,57	V
—	—	—	—	0,04	—	—	0,04	16,95	VI
—	—	—	—	—	—	—	—	14,28	VII
—	—	—	—	—	—	—	—	17,09	VIII
—	—	—	—	—	—	—	—	14,47	IX
—	—	0,03	—	0,09	—	—	0,09	14,91	X
—	—	0,09	—	—	—	—	—	14,06	XI
—	—	—	—	—	—	—	—	14,83	XII
Ouvriers du jour (c) · Operai all'esterno (c)									
—	—	—	—	0,09	—	—	0,09	12,46	1955
—	0,02	0,06	—	0,01	—	—	0,01	14,23	1956
—	—	—	—	0,05	—	—	0,05	14,78	I 1956
—	—	—	—	—	—	—	—	21,15	II
—	0,22	0,22	—	—	—	—	—	14,67	III
—	—	—	—	—	—	—	—	13,76	IV
—	—	—	—	—	—	—	—	11,86	V
—	—	—	—	—	—	—	—	11,73	VI
—	—	—	—	—	—	—	—	11,62	VII
—	—	—	—	—	—	—	—	15,48	VIII
—	—	—	—	—	—	—	—	14,29	IX
—	—	0,10	—	0,07	—	—	0,07	14,10	X
—	—	0,33	—	—	—	—	—	12,10	XI
—	—	—	—	—	—	—	—	15,68	XII
Ouvriers du fond et du jour · Operai all'interno e all'esterno									
—	0,01	0,01	—	0,09	—	—	0,09	13,45	1955
—	0,01	0,03	—	0,02	—	—	0,02	15,14	1956
—	—	—	—	0,12	—	—	0,12	15,94	I 1956
—	—	—	—	—	—	—	—	21,75	II
—	0,11	0,11	—	—	—	—	—	15,35	III
—	—	—	—	—	—	—	—	14,72	IV
—	—	—	—	—	—	—	—	12,71	V
—	—	—	—	0,02	—	—	0,02	14,35	VI
—	—	—	—	—	—	—	—	12,91	VII
—	—	—	—	—	—	—	—	16,24	VIII
—	—	—	—	—	—	—	—	14,38	IX
—	—	0,07	—	0,08	—	—	0,08	14,51	X
—	—	0,22	—	—	—	—	—	13,02	XI
—	—	—	—	—	—	—	—	16,22	XII

(c) Jour des mines souterraines et ouvriers employés à des fonctions semblables dans les mines à ciel ouvert
All'esterno di miniere in sotterraneo e lavoratori che svolgono mansioni similari nelle miniere a cielo aperto

**Absences dans les mines de fer en % des présences possibles (a)
pendant les jours ouvrables**

Période Periodo	Motifs personnels · Motivi personali							Total Totale	Motifs Motivi Manque de débouchés Deficenza di mercato
	Maladie Malattia	Accidents du travail Infortuni sul lavoro	Absences justifiées Assenze giustificate	Absences injustifiées Assenze ingiustificate	Congés normaux Ferie normali	Autres absences payées Altre assenze pagate	Repos hebdomadaire Riposo settimanale		
Ouvriers du fond (b) · Operai all'interno (b)									
1955	4,36	5,03	1,22	1,66	5,17	0,81	0,00	18,24	—
1956	4,09	4,83	0,64	1,57	5,74	0,51	0,06	17,43	—
1956 I	4,58	4,74	0,74	1,55	1,34	1,68	—	14,62	—
II	5,47	6,02	0,30	1,33	3,04	0,20	—	16,35	—
III	4,33	5,31	0,34	1,40	3,73	0,21	0,00	15,33	—
IV	3,16	4,88	0,38	1,38	5,98	0,07	0,05	15,90	—
V	3,35	4,35	0,45	1,46	7,37	0,40	—	17,38	—
VI	3,89	4,35	0,54	1,46	6,38	0,35	0,19	17,15	—
VII	3,90	4,62	0,49	1,70	8,79	0,29	—	19,80	—
VIII	3,63	4,53	0,56	1,50	15,17	0,96	0,05	26,40	—
IX	3,90	4,81	1,25	1,47	6,08	0,20	0,23	17,93	—
X	4,47	4,60	0,79	1,83	4,40	0,25	0,12	16,46	—
XI	4,13	4,80	1,00	1,67	2,69	1,09	—	15,36	—
XII	4,28	5,06	0,83	2,06	3,80	0,35	0,03	16,42	—
Ouvriers du jour (c) · Operai all'esterno (c)									
1955	3,23	2,35	1,09	0,49	5,12	0,63	0,14	13,04	—
1956	3,26	2,53	0,77	0,47	5,44	0,56	0,12	13,16	—
1956 I	3,54	2,27	0,57	0,61	1,57	1,49	0,09	10,14	—
II	4,55	3,15	1,27	0,39	3,29	0,13	0,47	13,26	—
III	3,94	2,63	0,45	0,39	2,42	0,19	0,14	10,15	—
IV	2,52	2,51	0,46	0,34	3,93	0,09	0,06	9,91	—
V	2,65	2,58	0,67	0,41	5,48	1,24	0,12	13,15	—
VI	3,65	2,56	0,64	0,36	5,00	0,19	0,05	12,46	—
VII	3,17	2,87	0,45	0,60	7,68	0,16	0,14	15,07	—
VIII	2,48	2,19	0,47	0,43	11,71	0,91	0,09	18,29	—
IX	2,96	2,18	2,22	0,63	7,02	0,29	0,12	15,43	—
X	2,48	2,68	0,84	0,52	5,96	0,33	0,12	12,93	—
XI	3,58	2,32	0,52	0,39	5,25	0,73	—	12,79	—
XII	3,69	2,45	0,82	0,61	5,27	1,00	0,11	13,94	—
Ouvriers du fond et du jour · Operai all'interno e all'esterno									
1955	3,95	4,07	1,17	1,24	5,15	0,74	0,05	16,39	—
1956	3,78	3,97	0,69	1,16	5,63	0,53	0,08	15,84	—
1956 I	4,21	3,86	0,68	1,22	1,42	1,61	0,03	13,04	—
II	5,14	4,98	0,65	0,99	3,13	0,17	0,17	15,23	—
III	4,19	4,32	0,38	1,02	3,25	0,20	0,05	13,41	—
IV	2,92	3,99	0,41	0,99	5,21	0,08	0,06	13,66	—
V	3,09	3,69	0,53	1,07	6,66	0,71	0,05	15,79	—
VI	3,80	3,67	0,58	1,04	5,86	0,29	0,13	15,37	—
VII	3,61	3,94	0,48	1,28	8,36	0,24	0,05	17,97	—
VIII	3,19	3,64	0,52	1,10	13,86	0,94	0,07	23,32	—
IX	3,55	3,82	1,61	1,15	6,43	0,23	0,19	16,98	—
X	3,73	3,88	0,81	1,34	4,98	0,28	0,12	15,14	—
XI	3,92	3,86	0,82	1,19	3,66	0,95	—	14,39	—
XII	4,06	4,09	0,83	1,52	4,35	0,59	0,06	15,50	—

(a) Présences possibles = Présences + absences · Presenze possibili = presenze + assenze

(b) Fond des mines souterraines et chantiers de production des mines à ciel ouvert
All'interno di miniera in sotterraneo e cantieri di produzione di miniera a cielo aperto

Assenze nelle miniere di ferro in % delle presenze possibili (a)
durante i giorni lavorativi

économiques et techniques economici e tecnici		Motifs divers · Motivi diversi						Total général Totale generale	Période Periodo
Manque de moyens de transport Mancanza di mezzi di trasporto	Motifs d'ordre technique Motivi di ordine tecnico	Total Totale	Repos compensa- toire de la réduction de la durée du travail Riposo compensativo per la riduzione della durata del lavoro	Grèves Scioperi	Lock-out Serrate	Autres (fêtes locales etc.) Altri (feste locali ecc.)	Total Totale		
Ouvriers du fond (b) · Operai all'interno (b)									
—	—	—	—	1,32	—	—	1,32	19,56	1955
—	—	—	—	—	—	—	—	17,43	1956
—	—	—	—	—	—	—	—	14,62	I 1956
—	—	—	—	—	—	—	—	16,35	II
—	—	—	—	—	—	—	—	15,33	III
—	—	—	—	—	—	—	—	15,90	IV
—	—	—	—	—	—	—	—	17,38	V
—	—	—	—	—	—	—	—	17,15	VI
—	—	—	—	—	—	—	—	19,80	VII
—	—	—	—	—	—	—	—	26,40	VIII
—	—	—	—	—	—	—	—	17,93	IX
—	—	—	—	—	—	—	—	16,46	X
—	—	—	—	—	—	—	—	15,36	XI
—	—	—	—	—	—	—	—	16,42	XII
Ouvriers du jour (c) · Operai all'esterno (c)									
—	—	—	—	1,23	—	—	1,23	14,27	1955
—	—	—	—	—	—	—	—	13,16	1956
—	—	—	—	—	—	—	—	10,14	I 1956
—	—	—	—	—	—	—	—	13,26	II
—	—	—	—	—	—	—	—	10,15	III
—	—	—	—	—	—	—	—	9,91	IV
—	—	—	—	—	—	—	—	13,15	V
—	—	—	—	—	—	—	—	12,46	VI
—	—	—	—	—	—	—	—	15,07	VII
—	—	—	—	—	—	—	—	18,29	VIII
—	—	—	—	—	—	—	—	15,43	IX
—	—	—	—	—	—	—	—	12,93	X
—	—	—	—	—	—	—	—	12,79	XI
—	—	—	—	—	—	—	—	13,94	XII
Ouvriers du fond et du jour · Operai all'interno e all'esterno									
—	—	—	—	1,29	—	—	1,29	17,68	1955
—	—	—	—	—	—	—	—	15,84	1956
—	—	—	—	—	—	—	—	13,04	I 1956
—	—	—	—	—	—	—	—	15,23	II
—	—	—	—	—	—	—	—	13,41	III
—	—	—	—	—	—	—	—	13,66	IV
—	—	—	—	—	—	—	—	15,79	V
—	—	—	—	—	—	—	—	15,37	VI
—	—	—	—	—	—	—	—	17,97	VII
—	—	—	—	—	—	—	—	23,32	VIII
—	—	—	—	—	—	—	—	16,98	IX
—	—	—	—	—	—	—	—	15,14	X
—	—	—	—	—	—	—	—	14,39	XI
—	—	—	—	—	—	—	—	15,50	XII

(c) Jour des mines souterraines et ouvriers employés à des fonctions semblables dans les mines à ciel ouvert
All'esterno di miniere in sotterraneo e lavoratori che svolgono mansioni similari nelle miniere a cielo aperto

Absences dans les mines de fer en % des présences possibles (a)
pendant les jours ouvrables

Bassin Bacino	Période Periodo	Motifs personnels · Motivi personali								Motifs Motivi
		Maladie Malattia	Accidents du travail Infortuni sul lavoro	Absences justifiées Assenze giusti- ficate	Absences injustifiées Assenze ingiusti- ficate	Congés normaux Ferie normali	Autres absences payées Altre assenze pagate	Repos hebd- madaire Riposo setti- manale	Total Totale	Manque de débouchés Deficenza di mercato
Allemagne (R. F.) (b) · Germania (R. F.) (b)										
Nord										
Fond · Interno (c)	1955	4,82	1,80	1,47	0,15	5,15	0,25	—	13,63	—
	1956	4,94	1,75	1,72	0,22	5,06	0,16	—	13,84	—
Jour · Esterno (d)	1955	4,47	0,73	0,79	0,02	5,36	0,33	—	11,70	—
	1956	4,46	0,75	0,86	0,04	5,40	0,16	—	11,66	—
Fond et jour Interno e esterno	1955	4,71	1,46	1,26	0,11	5,21	0,27	—	13,02	—
	1956	4,78	1,41	1,43	0,16	5,17	0,16	—	13,11	—
Est										
France · Francia										
Fond · Interno (c)	1955	4,32	3,47	1,04	0,93	5,70	0,12	0,08	15,66	0,20
	1956	4,39	3,17	0,97	0,85	6,96	0,16	0,07	16,57	0,03
Jour · Esterno (d)	1955	4,74	1,74	0,68	0,38	5,89	0,09	0,18	13,71	0,08
	1956	4,91	1,69	0,60	0,40	6,90	0,13	0,16	14,77	0,00
Fond et jour Interno e esterno	1955	4,42	3,07	0,95	0,80	5,74	0,11	0,10	15,20	0,17
	1956	4,51	2,82	0,88	0,74	6,95	0,16	0,09	16,15	0,02
Ouest										
Fond · Interno (c)	1955	4,10	2,92	0,49	0,51	5,52	0,07	0,02	13,64	0,08
	1956	3,64	2,81	0,38	0,44	7,51	0,41	0,02	15,20	—
Jour · Esterno (d)	1955	4,05	1,27	0,44	0,20	5,39	0,05	0,11	11,52	0,06
	1956	3,84	1,20	0,38	0,19	7,10	0,32	0,09	13,12	—
Fond et jour Interno e esterno	1955	4,09	2,36	0,47	0,40	5,47	0,07	0,05	12,92	0,08
	1956	3,71	2,25	0,38	0,35	7,36	0,38	0,04	14,48	—
Centre Midi										
Fond · Interno (c)	1955	3,07	2,99	1,13	1,73	3,18	0,10	—	12,20	—
	1956	3,94	3,29	1,13	1,62	4,88	0,16	—	15,03	—
Jour · Esterno (d)	1955	2,63	0,89	0,91	1,00	3,84	0,07	—	9,34	—
	1956	2,96	1,28	0,85	0,63	4,92	0,22	—	10,86	—
Fond et jour Interno e esterno	1955	2,95	2,40	1,07	1,52	3,36	0,09	—	11,40	—
	1956	3,68	2,75	1,05	1,35	4,89	0,18	—	13,91	—

(a) Présences possibles = présences + absences · Presenze possibili = Presenze + assenze

(b) Salzgitter, Ilsede, Harzvorland, Osnabrück, Weser — Wiehengebirge

(c) Fond des mines souterraines et chantiers de production des mines à ciel ouvert

All'interno di miniere in sotterraneo e cantieri di produzione a cielo aperto

Assenze nelle miniere di ferro in % delle presenze possibili (a)
durante i giorni lavorativi

économiques et techniques economici e tecnici			Motifs divers · Motivi diversi						Période Periodo	Bassin Bacino
Manque de moyens de transport Mancanza di mezzi di trasporto	Motifs d'ordre technique Motivi di ordine tecnico	Total	Repos compensatoire de la réduction de la durée du travail Riposo compensativo per la riduzione della durata del lavoro	Grèves Scioperi	Lock-out Serrate	Autres (fêtes locales etc.) Altri (feste locali ecc.)	Total	Total général Totale generale		
Allemagne (R. F.) (b) · Germania (R. F.) (b)										
—	0,00	0,00	—	0,25	—	—	0,25	13,88	1955	Nord Fond · Interno (c) Jour · Esterno (d) Fond et jour Interno e esterno
—	0,01	0,01	—	—	—	—	—	13,85	1956	
—	0,01	0,01	—	0,19	—	—	0,19	11,90	1955	
—	0,00	0,00	—	—	—	—	—	11,67	1956	
—	0,00	0,00	—	0,23	—	—	0,23	13,25	1955	
—	0,01	0,01	—	—	—	—	—	13,12	1956	
France · Francia										
0,00	0,21	0,41	—	0,42	0,01	—	0,42	16,49	1955	Est Fond · Interno (c) Jour · Esterno (d) Fond et jour Interno e esterno
0,02	0,15	0,20	—	0,48	0,11	—	0,59	17,36	1956	
0,00	0,14	0,22	—	0,52	0,01	—	0,53	14,46	1955	
—	0,03	0,08	—	0,14	0,08	—	0,22	15,06	1956	
0,00	0,19	0,37	—	0,44	0,01	—	0,45	16,02	1955	
0,02	0,13	0,17	—	0,39	0,10	—	0,50	16,82	1956	
Ouest										
—	—	0,08	—	0,45	—	—	0,45	14,17	1955	Ouest Fond · Interno (c) Jour · Esterno (d) Fond et jour Interno e esterno
—	—	—	—	1,16	—	0,11	1,27	16,47	1956	
—	—	0,06	—	0,20	—	—	0,20	11,78	1955	
—	—	—	—	0,58	—	0,67	—	13,80	1956	
—	—	0,08	—	0,36	—	—	0,36	13,36	1955	
—	—	—	—	0,96	—	0,10	1,06	15,54	1956	
Centre Midi										
—	—	—	—	0,02	—	—	0,02	12,22	1955	Centre Midi Fond · Interno (c) Jour · Esterno (d) Fond et jour Interno e esterno
—	—	—	—	—	—	—	—	15,03	1956	
—	—	—	—	—	—	—	—	9,34	1955	
—	—	—	—	—	—	—	—	10,86	1956	
—	—	—	—	0,01	—	—	0,01	11,41	1955	
—	—	—	—	—	—	—	—	13,91	1956	

(d) Jour des mines souterraines et ouvriers employés à des fonctions semblables dans les mines à ciel ouvert
All'esterno di miniera in sotterraneo e lavoratori che svolgono mansioni similari nelle miniere a cielo aperto

Rendement par poste dans les mines de fer (a)
 Rendimento per turno nelle miniere di ferro (a)

t/poste · t/per turno

Période Periodo	Allemagne (R.F.) Germania (R.F.)	France · Francia			Italie Italia	Luxembourg Lussemburgo
		Est	Ouest	France total Francia totale		
Durée du poste Durata del turno						
Fond · All'interno	8,—	7,45	7,45	7,45	8,—	8,—
Jour · All'esterno	8,—	8,—	8,—	8,—	8,—	8,—
A) Fond: mines souterraines · A) All'interno: miniere in sottterraneo						
1955	4,22	10,71	6,78	10,08	3,01	7,55
1956	4,30	11,77	7,37	11,02	3,86	7,71
1956 X	4,34	11,97	7,51	11,28	4,12	7,64
XI	4,28	11,56	6,92	10,75	3,96	7,79
XII	4,40	12,27	7,63	11,47	3,86	7,87
1957 I	4,28	12,39	7,43	11,58	3,95	7,75
II	4,29	12,58	7,59	11,77	4,17	7,95
III	4,38	12,59	7,82	11,81	4,65	7,86
IV	4,35	12,69	7,76	11,78	3,55	7,89
V	4,33	12,88	7,69	11,99	3,24	8,32
VI	4,46	13,15	7,41	12,21	3,32	8,59
VII	4,51	13,14	7,28	12,21	3,55	8,37
VIII	4,57	12,88	8,05	12,24	3,48	8,19
IX	4,63	13,27	7,70	12,38	3,51	8,31
X	4,67	13,60	7,83	12,69	3,58	8,40
XI		13,25	7,86	12,43	3,73	8,22
XII						8,14
B) Chantiers de production des mines à ciel ouvert B) Cantieri di produzione delle miniere a cielo aperto						
1955	10,13	74,16	4,48	25,41	8,26	41,34
1956	14,16	82,69	4,27	21,58	8,88	40,36
1956 X	16,06	82,50	3,63	20,30	9,58	37,29
XI	15,94	87,53	5,09	20,56	9,57	40,08
XII	14,53	91,01	5,54	20,91	6,52	44,74
1957 I	15,80	89,—	5,45	23,73	8,42	40,71
II	17,62	93,89	4,61	24,90	8,45	42,44
III	16,43	108,19	6,21	25,61	7,37	41,60
IV	16,34	109,98	6,52	23,25	8,71	44,48
V	18,06	108,45	5,48	26,05	8,19	44,34
VI	17,84	114,33	4,94	25,61	7,80	43,56
VII	19,32	109,42	6,—	24,77	9,35	39,40
VIII	20,65	124,93	4,04	28,67	8,02	40,03
IX	18,86	115,65	4,27	19,58	7,95	39,16
X	19,37	110,34	4,88	19,27	8,25	41,37
XI		106,82	6,20	15,03	7,30	36,83
XII						39,16

(a) Extraction brute par poste (ouvriers et apprentis) · Estrazione grezza per turno (lavoratori e apprendisti)

Commerce extérieur du minerai de fer,
du minerai de manganèse et des cendres
de pyrites et échanges à l'intérieur de la Communauté
(Statistiques douanières)

*Commercio estero di minerale di ferro,
di minerale di manganese, di ceneri di piriti e scambi
all'interno della Comunità
(Statistiche doganali)*

Commerce extérieur du minerai de fer, du minerai de manganèse et des cendres de pyrites et échanges à l'intérieur de la Communauté

Commercio estero di minerale di ferro, di minerale di manganese, di ceneri di piriti e scambio all'interno della Comunità

1.000 t

Période Periodo	Importations · Importazioni			Exportations · Esportazioni		
	Minerai de fer Minerale di ferro	Cendres de pyrites Ceneri di piriti	Minerai de manganèse Minerale di manganese	Minerai de fer Minerale di ferro	Cendres de pyrites Ceneri di piriti	Minerai de manganèse Minerale di manganese
	Des pays tiers · Dai paesi terzi			Vers les pays tiers · Verso i paesi terzi		
1954	12.590	588	790	683	393	3
1955	18.538	628	1.145	945	318	3
1956	22.840	1.279	1.301	902	334	2
1956 X	2.291	106	150	71	32	0
XI	2.266	79	103	66	25	0
XII	1.722	91	74	68	20	0
1957 I	1.897	74	130	71	14	0
II	1.539	74	139	68	29	0
III	1.924	136	126	82	37	0
IV	1.807	161	132	104	40	0
V	2.111	100	159	86	39	1
VI	2.268	76	146	71	40	0
VII	2.433	146	123	86	31	0
VIII	2.282	96	143	80	28	0
IX	2.551	115	137	83	26	1
X	2.144	67	116	85	23	1
	Réceptions des pays de la Communauté Arrivi dai paesi della Comunità			Livraisons aux pays de la Communauté Consegne ai paesi della Comunità		
1954	10.956	921	3	10.829	905	4
1955	13.236	1.050	6	13.522	978	9
1956	13.999	1.217	4	14.038	1.189	4
1956 X	1.176	99	2	1.030	89	0
XI	1.160	67	0	1.321	69	0
XII	1.157	88	0	1.153	95	0
1957 I	1.140	65	0	1.201	75	0
II	1.305	102	0	1.252	92	0
III	1.265	101	0	1.274	94	0
IV	1.149	98	0	1.152	104	3
V	1.100	86	0	1.151	89	0
VI	1.155	67	0	1.075	75	0
VII	1.076	83	0	1.074	85	0
VIII	1.208	67	0	1.229	80	0
IX	1.264	104	0	1.218	74	0
X	1.212	52	0	1.227	63	0

Importations et exportations de minerai de fer, de minerai de manganèse et de cendres de pyrites
et échanges à l'intérieur de la Communauté, par pays ou zones géographiques
*Importazioni ed esportazioni di minerale di ferro, di minerale di manganese e di ceneri di pirite
e scambi all'interno della Comunità, per paesi o zone geografiche*

1.000 t

Pays Paesi	Minerai de fer Minerale di ferro		Cendres de pyrites Ceneri di pirite			Minerai de manganèse Minerale di manganese	
	1956	10 premiers mois i primi 10 mesi	1956	10 premiers mois i primi 10 mesi		1956	10 premiers mois i primi 10 mesi
		1956		1956	1957		
États d'Amérique Stati d'America	1.562	1.245	—	—	—	—	—
	529	441	—	—	—	—	—
	1.558	1.244	0	0	—	5	18
Canada (a) · Canada (a) Brésil · Brasile Autres · Altri	10.833	8.974	166	129	0	0	0
	974	863	70	60	—	—	—
	2.042	1.701	438	421	—	—	—
États d'Europe Stati d'Europa	0	0	—	—	0	—	—
	1.141	934	572	468	206	164	84
	—	—	—	—	—	—	—
T.O.M. de l'Union fr. T.O.M. dell'Unione fr.	930	744	15	15	4	7	—
	62	44	0	0	261	228	271
	278	262	—	—	—	—	1
	129	98	—	—	0	0	1
T.O.M. belges et néerlandais · T.O.M. belgi e olandesi Union Sud-Africaine · Unione Sud-Afric. Côte d'Or · Costa d'Oro Pakistan · Pakistan Inde · India	8	8	—	—	102	83	121
	17	16	—	—	122	95	137
	435	373	—	—	7	7	—
	1	—	—	—	—	—	—
89	81	—	—	396	358	560	

Importations en provenance des pays tiers · Importazioni provenienti dai paesi terzi

Autres pays Altri paesi	Afrique · Africa Océanie · Oceania Asie · Asia	1.308	1.072	1.265	3	--	51	86	75	18
		944	744	647	15	15	2	112	106	136
Pays tiers (total) · Paesi terzi (totale)		22.840	18.845	20.953	1.279	1.109	1.043	1.301	1.128	1.350

Réceptions en provenance des pays de la Communauté
Arrivi dai paesi della Comunità

13.999	11.685	11.878	1.217	1.063	827	4	3	2
---------------	---------------	---------------	--------------	--------------	------------	----------	----------	----------

Exportations vers les pays tiers · Esportazioni verso i paesi terzi

Royaume-Uni · Regno Unito	609	526	540	--	--	2	0	0
Autriche · Austria	284	236	274	332	286	289	0	0
Autres · Altri	9	6	1	2	2	17	2	1
Total · Totale	902	768	815	334	288	308	2	3

Livraisons aux pays de la Communauté · Consegne ai paesi della Comunità

14.038	11.564	11.851	1.189	1.024	830	4	3	5
---------------	---------------	---------------	--------------	--------------	------------	----------	----------	----------

Commerce extérieur du minerai de fer, du minerai de manganèse et des cendres de pyrites par pays ou zones géographiques

Commercio estero di minerale di ferro, di minerale di manganese e di ceneri di piriti per paesi o zone geografiche

107 A

1.000 t

Pays Paesi	Minerai de fer Minerale di ferro			Cendres de pyrites Ceneri di piriti			Minerai de manganèse Minerale di manganese		
	1956	10 premiers mois i primi 10 mesi		1956	10 premiers mois i primi 10 mesi		1956	10 premiers mois i primi 10 mesi	
		1956	1957		1956	1957		1956	1957
Belgique/Luxembourg · Belgio/Lussemburgo	550	457	342	298	257	165	—	—	—
France-Sarre · Francia-Sarre	593	476	917	418	368	260	0	0	0
Italie · Italia	47	47	36	38	35	56	—	—	—
Pays-Bas · Paesi Bassi	17	17	22	372	322	293	0	0	0
Communauté (total) · Comunità (totale)	1.207	996	1.317	1.126	983	774	1	0	0
États d'Amérique	1.445	1.183	1.057	—	—	—	—	—	—
Stati d'America	413	345	468	—	—	—	—	—	—
Canada (c) · Canada (c)	1.389	1.170	1.578	—	—	—	2	2	11
Brésil · Brasile									
Autres · Altri									
États d'Europe	7.225	6.022	6.476	166	129	123	0	0	0
Stati d'Europa	913	809	619	70	60	63	—	—	—
Suède · Svezia	1.754	1.459	1.345	438	421	367	—	—	—
Norvège · Norvegia	0	0	—	—	—	0	—	—	—
Espagne · Spagna	806	666	723	572	468	430	73	57	35
Autriche · Austria									
Autres · Altri									
T.O.M. de l'Union fr.	500	418	544	15	15	3	—	—	—
T.O.M. dell'Unione fr.	55	37	90	0	0	3	12	12	9
Tunisie · Tunisia	91	77	81	—	—	—	—	—	—
Autres · Altri	92	62	234	—	—	—	0	0	1
T.O.M. belges et néerlandais · T.O.M. belgi e olandesi	—	—	—	—	—	—	37	31	61

Importations (a) · Importazioni (a)

Union Sud-Africaine · Unione Sud-Afric. Côte d'Or · Costa d'Oro Pakistan · Pakistan Inde · India	4 343 — 16	4 299 — 16	10 296 — 19	— — — —	— — — —	51 6 — 159	40 6 — 138	48 — — 169
Autres pays { Afrique · Africa Océanie · Oceania Altri paesi { Asie · Asia	1.004 — 539	816 — 495	1.037 — 306	3 — 15	— — 15	51 — 71	39 — 71	4 — 60
Pays tiers (total) · Paesi terzi (totale)	16.589	13.878	14.883	1.278	1.108	1.042	396	399
Total général · Totale generale	17.795	14.874	16.201	2.404	1.816	454	397	399

Exportations (b) · Esportazioni (b)

Belgique/Luxembourg · Belgio/Lussemburgo France-Sarre · Francia-Sarre Italie · Italia Pays-Bas · Paesi Bassi Communauté (total) · Comunità (totale)	2 39 2 4 47	2 33 2 1 37	1 52 1 9 63	19 0 — — 19	17 — — — 17	11 — — — 11	0 0 0 0 0	0 1 0 0 1
Royaume-Uni · Regno Unito Autriche · Austria Autres pays tiers · Altri paesi terzi	— 284 6	— 236 4	0 244 1	— 2 1	— 2 1	— — —	— 0 0	— 0 1
Pays tiers (total) · Paesi terzi (totale)	290	240	245	3	3	—	0	1
Total général · Totale generale	337	277	308	22	20	11	1	2

(a) Importations des pays tiers et réceptions des autres pays de la Communauté · Importazioni dai paesi terzi e arrivi dagli altri paesi della Comunità
(b) Exportations vers les pays tiers et livraisons aux autres pays de la Communauté · Esportazioni verso i paesi terzi e consegne agli altri paesi della Comunità
(c) Et Terre-Neuve · E Terra Nuova

Commerce extérieur du minéral de fer, du minéral de manganèse et des cendres de pyrites par pays ou zones géographiques

Commercio estero di minerale di ferro, di minerale di manganese e di ceneri di piriti per paesi o zone geografiche

Pays Paesi	Mineral de fer Minerale di ferro			Cendres de pyrites Ceneri di piriti			Mineral de manganese Minerale di manganese		
	1956	10 premiers mois i primi 10 mesi		1956	10 premiers mois i primi 10 mesi		1956	10 premiers mois i primi 10 mesi	
		1956	1957		1956	1957		1956	1957
Allemagne (R. F.) sans la Sarre · Germania (R. F.) escl. la Sarre	10	8	7	20	18	11	0	0	0
France-Sarre · Francia-Sarre	12.579	10.506	10.373	58	51	36	0	0	0
Italie · Italia	—	—	—	—	—	—	—	—	—
Pays-Bas · Paesi Bassi	3	2	5	13	12	1	0	0	0
Communauté (total) · Comunità (totale)	12.591	10.516	10.385	91	80	48	0	0	0
États d'Amérique	—	—	72	—	—	—	—	—	—
Canada (c) · Canadá (c)	4	1	—	—	—	—	—	—	—
Brésil · Brasile	24	13	27	—	—	—	0	0	—
Autres · Altri	—	—	—	—	—	—	—	—	—
États d'Europe	2.883	2.417	2.510	—	—	—	—	—	0
Suède · Svezia	43	36	36	—	—	1	—	—	—
Norvège · Norvegia	10	10	10	—	—	—	—	—	—
Espagne · Spagna	—	—	—	—	—	—	—	—	—
Autriche · Austria	—	—	—	—	—	—	—	—	—
Autres · Altri	2	2	0	0	0	—	0	0	0
T.O.M. de l'Union fr.	56	51	41	—	—	—	—	—	—
Algérie · Algeria	—	—	3	—	—	—	—	—	—
Maroc · Marocco	—	—	—	—	—	—	—	—	—
T.O.M. dell'Unione fr.	37	37	15	—	—	—	—	—	—
Tunisie · Tunisia	—	—	—	—	—	—	—	—	—
Autres · Altri	—	—	—	—	—	—	—	—	—
T.O.M. belges et néerlandais · T.O.M. belgi e olandesi	—	—	—	—	—	—	55	46	41

Importations (a) · Importazioni (a)

Union Sud-Africaine · Unione Sud-Afric. Côte d'Or · Costa d'Oro Pakistan · Pakistan Inde · India	— — — 0	— — — 0	— — — 0	— — — —	— — — —	— — — —	— — — —	— — — —	— — — —	15 — — 44	25 — — 38
Autres pays { Afrique · Africa Océanie · Oceania Altri paesi { Asie · Asia	1 — 6	1 — 6	1 — —	— — —	— — —	— — —	— — —	— — —	— — —	4 — —	3 — 4
Pays tiers (total) · Paesi terzi (totale)	3.066	2.573	2.717	0	0	0	1	0	0	110	112
Total général · Totale generale	15.657	13.089	13.101	91	80	49	123	110	112		

Exportations (b) · Esportazioni (b)

Allemagne (R. F.) sans la Sarre · Germania (R. F.) escl. la Sarre France-Sarre · Francia-Sarre Italie · Italia Pays-Bas · Paesi Bassi Communauté (total) · Comunità (totale)	558 60 — — 618	469 50 — — 519	353 118 — — 471	287 0 — 1 288	247 0 — 1 248	156 0 — — 156	— — — — —	— — — — —	— — — — —	— — — — —	3 — 0 — 3
Royaume-Uni · Regno Unito Autriche · Austria Autres pays tiers · Altri paesi terzi	0 — —	0 — —	— — —	— — 1	— — 1	— — —	— — —	— — —	— — —	— 0 —	— — 0
Pays tiers (total) · Paesi terzi (totale)	0	0	—	1	1	—	0	0	0		
Total général · Totale generale	618	519	471	289	248	156	0	0	3		

(a) Importations des pays tiers et réceptions des autres pays de la Communauté · Importazioni dai paesi terzi e arrivi dagli altri paesi della Comunità
(b) Exportations vers les pays tiers et livraisons aux autres pays de la Communauté · Esportazioni verso i paesi terzi e consegne agli altri paesi della Comunità
(c) Et Terre-Neuve · E Terra Nuova

Commerce extérieur du minerai de fer, du minerai de manganèse et des cendres de pyrites par pays ou zones géographiques
 Commercio estero di minerale di ferro, di minerale di pirite e di ceneri di pirite per paesi o zone geografiche

Pays Paesi	Minerai de fer Minerale di ferro		Cendres de pyrites Ceneri di pirite		Minerai de manganèse Minerale di manganese	
	10 premiers mois i primi 10 mesi		10 premiers mois i primi 10 mesi		10 premiers mois i primi 10 mesi	
	1956	1957	1956	1957	1956	1957
Allemagne (R. F.) sans la Sarre · Germania (R. F.) escl. la Sarre	36	50	0	0	—	0
Belgique/Luxembourg · Belgio/Lussemburgo	60	57	—	—	2	—
Italie · Italia	—	—	—	—	—	—
Pays-Bas · Paesi Bassi	—	—	—	—	0	0
Communauté (total) · Comunità (totale)	96	107	0	0	2	0
États d'Amérique Stati d'America	13	127	—	—	—	—
Canada (c) · Canada (c)	15	40	—	—	—	—
Brésil · Brasile	—	—	0	—	4	7
Autres · Altri	—	—	—	—	—	—
États d'Europe Stati d'Europa	196	195	0	0	—	—
Suède · Svezia	—	—	—	—	—	—
Norvège · Norvegia	—	—	—	—	—	—
Espagne · Spagna	115	147	—	—	—	—
Autriche · Austria	—	—	—	—	—	—
Autres · Altri	2	0	—	—	128	37
T.O.M. de l'Union fr. T.O.M. dell'Unione fr.	54	96	—	—	4	—
Algérie · Algeria	3	32	—	—	247	250
Maroc · Marocco	44	53	—	—	—	1
Tunisie · Tunisia	—	—	—	—	0	—
Autres · Altri	—	—	—	—	—	—
T.O.M. belges et néerlandais · T.O.M. belgi e olandesi	—	—	—	—	10	13

Importations (a) · Importazioni (a)

1.000 t

Union Sud-Africaine · Unione Sud-Afric. Côte d'Or · Costa d'Oro Pakistan · Pakistan Inde · India	— — — 4	— — — 3	— — — 0	— — — —	— — — —	— — — —	47 1 — 170	37 0 — 159	56 — — 300
Autres pays { Afrique · Africa Océanie · Oceania Altri paesi } Asie · Asia	104 — —	90 — 0	90 — 4	— — —	— — —	— — —	9 — 36	3 — 34	12 — 42
Pays tiers (total) · Paesi terzi (totale)	549	443	785	1	0	—	655	568	718
Total général · Totale generale	645	521	892	1	0	5	656	570	718

Exportations (b) · Esportazioni (b)

Allemagne (R. F.) sans la Sarre · Germania (R. F.) escl. la Sarre Belgique/Luxembourg · Belgio/Lussemburgo Italie · Italia Pays-Bas · Paesi Bassi Communauté (total) · Comunità (totale)	590 12.634 — 105 13.328	465 10.408 — 90 10.963	902 10.349 — 53 11.304	402 55 — — 457	342 48 — — 390	247 39 — 1 288	0 1 1 — 2	0 0 1 — 2	— 0 0 0 1
Royaume-Uni · Regno Unito Autriche · Austria Autres pays tiers · Altri paesi terzi	609 — 3	526 — 3	540 — 0	— — —	— — —	2 — 2	0 0 1	0 0 1	0 0 0
Pays tiers (total) · Paesi terzi (totale)	612	529	540	—	—	3	1	1	0
Total général · Totale generale	13.940	11.492	11.845	457	390	291	3	2	1

(a) Importations des pays tiers et réceptions des autres pays de la Communauté · Importazioni dai paesi terzi e arrivi dagli altri paesi della Comunità
(b) Exportations vers les pays tiers et livraisons aux autres pays de la Communauté · Esportazioni verso i paesi terzi e consegne agli altri paesi della Comunità
(a) Et Terre-Neuve · E Terra Nuova

110 A

Commerce extérieur du minerai de fer, du minerai de manganèse et des cendres de pyrites par pays ou zones géographiques

Commercio estero di minerale di ferro, di minerale di manganese e di ceneri di piriti per paesi o zone geografiche

Pays Paesi	Minerai de fer Minerale di ferro				Cendres de pyrites Ceneri di piriti				Minerai de manganèse Minerale di manganese			
	1956	10 premiers mois i primi 10 mesi		1956	10 premiers mois i primi 10 mesi		1956	10 premiers mois i primi 10 mesi		1956	10 premiers mois i primi 10 mesi	
		1956	1957		1956	1957		1956	1957			
Allemagne (R. F.) sans la Sarre · Germania (R. F.) escl. la Sarre	3	3	1	—	—	—	—	—	—	0	0	0
Belgique/Luxembourg · Belgio/Lussemburgo	—	—	0	—	—	—	—	—	—	—	—	—
France-Sarre · Francia-Sarre	0	0	0	—	—	—	—	—	—	1	1	0
Pays-Bas · Paesi Bassi	0	0	0	—	—	—	—	—	—	0	0	0
Communauté (totale) · Comunità (totale)	4	3	1	—	—	—	—	—	—	1	1	1
États d'Amérique Stati d'America	20	—	54	—	—	—	—	—	—	—	—	—
Canada (c) · Canada (c)	34	34	43	—	—	—	—	—	—	—	—	—
Brésil · Brasile	142	58	317	—	—	—	—	—	—	—	—	—
Autres · Altri												
États d'Europe Stati d'Europa	205	141	201	—	—	—	—	—	—	0	0	—
Suède · Svezia	—	—	—	—	—	—	—	—	—	—	—	—
Norvège · Norvegia	3	3	4	—	—	—	—	—	—	—	—	—
Espagne · Spagna	—	—	0	—	—	—	—	—	—	—	—	—
Autriche · Austria	—	—	0	—	—	—	—	—	—	—	—	—
Autres · Altri	320	261	260	—	—	—	—	—	—	5	1	8
T.O.M. de l'Union fr. T.O.M. dell'Unione fr.	98	82	157	—	—	—	—	—	—	—	—	—
Algérie · Algeria	3	3	0	—	—	—	—	—	—	1	1	9
Maroc · Marocco	77	77	75	—	—	—	—	—	—	—	—	—
Tunisie · Tunisia	—	—	—	—	—	—	—	—	—	—	—	—
Autres · Altri	—	—	—	—	—	—	—	—	—	—	—	—
T.O.M. belges et néerlandais · T.O.M. belgi e olandesi	8	8	—	—	—	—	—	—	—	—	—	6

Importations (a) · Importazioni (a)

Union Sud-Africaine · Unione Sud-Afric. Côte d'Or · Costa d'Oro Pakistan · Pakistan Inde · India	11 — 1 45	11 — — 40	1 — 2 78	— — — —	— — — —	— — — —	— — — —	5 — — 20	2 — — 16	7 — — 34
Autres pays { Afrique · Africa Océanie · Oceania Altri paesi } Asie · Asia	12 — 384	7 — 228	16 — 336	— — —	— — —	— — —	— — —	— — 5	— — —	0 1 22
Pays tiers (total) · Paesi terzi (totale)	1.364	953	1.546	—	—	—	—	35	20	87
Total général · Totale generale	1.368	956	1.547	—	—	—	0	36	21	87

Exportations (b) · Esportazioni (b)

Allemagne (R. F.) sans la Sarre · Germania (R. F.) escl. la Sarre Belgique/Luxembourg · Belgio/Lussemburgo France-Sarre · Francia-Sarre Pays-Bas · Paesi Bassi Communauté (total) · Comunità (totale)	42 — — — 42	42 — — — 42	6 — — 6 12	27 — — 10 37	25 — — 10 35	85 — — — 85	— — — — —	— — — — —	— — — — —	— — — — —
Royaume-Uni · Regno Unito Autriche · Austria Autres pays tiers · Altri paesi terzi	— — 0	— — 0	— 30 0	— 330 —	— 284 —	— 289 16	— — —	— — —	— — —	— — —
Pays tiers (total) · Paesi terzi (totale)	0	0	30	330	284	305	—	—	—	—
Total général · Totale generale	42	42	42	367	319	389	—	—	—	—

(a) Importations des pays tiers et réceptions des autres pays de la Communauté · Importazioni dai paesi terzi e arrivi dagli altri paesi della Comunità
(b) Exportations vers les pays tiers et livraisons aux autres pays de la Communauté · Esportazioni verso i paesi terzi e consegne agli altri paesi della Comunità
(c) Et Terre-Neuve · E Terra Nuova

Commerce extérieur du minerai de fer, du minerai de manganèse et des cendres de pyrites par pays ou zones géographiques

Commercio estero di minerale di ferro, di minerale di manganese e di cenere di pirite per paesi o zone geografiche

1.000 t

Pays Paesi	Minerai de fer Minerale di ferro		Cendres de pyrites Ceneri di pirite		Minerai de manganèse Minerale di manganese	
	1956	10 premiers mois i primi 10 mesi	1956	10 premiers mois i primi 10 mesi	1956	10 premiers mois i primi 10 mesi
		1956		1957		1956
Allemagne (R. F.) sans la Sarre · Germania (R. F.) escl. la Sarre	1	3	—	—	0	0
Belgique/Luxembourg · Belgio/Lussemburgo	—	—	—	—	0	0
France-Sarre · Francia-Sarre	101	64	—	—	0	0
Italie · Italia	—	—	—	—	—	—
Communauté (total) · Comunità (totale)	102	67	—	—	0	0
États d'Amérique Stati d'America	84	54	—	—	—	—
Canada (c) · Canada (c)	64	63	—	—	—	—
Brésil · Brasile	3	5	—	—	—	—
Autres · Altri	—	—	—	—	—	—
États d'Europe Stati d'Europa	324	249	—	—	—	—
Suède · Svezia	18	22	—	—	—	—
Norvège · Norvegia	160	147	—	—	—	—
Espagne · Spagna	—	—	—	—	—	—
Autriche · Austria	—	—	—	—	—	—
Autres · Altri	10	5	—	—	0	3
T.O.M. de l'Union fr. T.O.M. dell'Unione fr.	223	77	—	—	—	—
Algérie · Algeria	1	104	—	—	1	3
Maroc · Marocco	66	26	—	—	—	—
Tunisie · Tunisia	—	2	—	—	—	—
Autres · Altri	—	—	—	—	—	—
T.O.M. belges et néerlandais · T.O.M. belgi e olandesi	—	—	—	—	0	0

Importations (a) · Importazioni (a)

Union Sud-Africaine · Unione Sud-Afric. Côte d'Or · Costa d'Oro Pakistan · Pakistan Inde · India	1 92 — 24	1 74 — 22	0 143 — 4	— — — —	— — — —	2 — — 1	2 — — 1	1 — — 19
Autres pays { Afrique · Africa Océanie · Oceania Altri paesi { Asie · Asia	187 — 15	159 — 15	121 — —	— — —	— — —	29 0 1	29 0 1	1 — 8
Pays tiers (total) · Paesi terzi (totale)	1.272	998	1.023	—	—	35	34	35
Total général · Totale generale	1.374	1.090	1.090	—	—	35	34	35

Exportations (b) · Esportazioni (b)

Allemagne (R. F.) sans la Sarre · Germania (R. F.) escl. la Sarre Belgique/Luxembourg · Belgio/Lussemburgo France-Sarre · Francia-Sarre Italie · Italia Communauté (total) · Comunità (totale)	3 — — — 3	3 — — — 3	0 0 — — 1	375 13 — — 388	323 12 — — 335	289 1 — — 291	0 0 0 0 1	0 0 0 0 1
Royaume-Uni · Regno Unito Autriche · Austria Autres pays tiers · Altri paesi terzi	— 0 0	— 0 0	— — 0	— — —	— — —	— — —	0 0 1	0 0 2
Pays tiers (total) · Paesi terzi (totale)	0	0	0	—	—	—	1	2
Total général · Totale generale	3	3	1	388	335	291	2	3

- (a) Importations des pays tiers et réceptions des autres pays de la Communauté · Importazioni dai paesi terzi e arrivi dagli altri paesi della Comunità
(b) Exportations vers les pays tiers et livraisons aux autres pays de la Communauté · Esportazioni verso i paesi terzi e consegne agli altri paesi della Comunità
(c) Et Terre-Neuve · E Terra Nuova

III^{ème} PARTIE
STATISTIQUES GÉNÉRALES

III PARTE
STATISTICHE GENERALI



Indice général de la production industrielle
(non compris bâtiment, industries alimentaires, boissons et tabac) (a)
*Indice generale della produzione industriale
(costruzioni, industrie alimentari, bevande e tabacco esclusi) (a)*
1953 = 100

Période Periodo	Allemagne (R. F.) sans la Sarre Germania (R. F.) escl. la Sarre	Sarre	Belgique Belgio	France Francia	Italie Italia	Luxem- bourg Lussem- burgo	Pays-Bas Paesi Bassi	Commu- nauté Comunità
Poids · Peso	42,1	0,8	6,4	27,2	17,7	0,4	5,4	100,0
1938	78	88	62
1949	57	73	90	82	71	88	76	70 r
1950	72	80	94	87	79	92	86	80 r
1951	87	99	107	99	90	111	90	92
1952	92	103	101	99	92	110	90	95 r
1953	100	100	100	100	100	100	100	100
1954	113	108	106	110	109	104	113	111
1955	131	118	117	120	120	116	121 r	124 r
1956	142	126	124	133	129	124	127	135
1957 p	149	132	124	145	139	126	130	143
1955 VII	126	118	99	112	124	112	118	120
VIII	126	115	112	93	99	114	111	110 r
IX	139	119	121	119	124	119	124	129
X	140	121	120	126	124	122	126	131
XI	148	125	125	136	125	122	123 r	138
XII	139	120	129	130	120	120	125 r	132
1956 I	134	123	124	133	119	120	122	130
II	132	118	115	129	118	117	120	127
III	137	124	126	132	127	122	128 r	133
IV	144	129	128	140	129	127	132	138 r
V	147	131	129	146	137	129	134 r	143
VI	143	125	126	139	137	128	132 r	139
VII	137	124	110	132	135	122	120 r	133
VIII	136	123	117	93	106	119	117	117 r
IX	147	126	125	134	138	125	131	139
X	147	127	129	141	135	128	129 r	141
XI	154	133	131	146	134	126	131 r	145 r
XII	143	130	124	145	132	128	128	139 r
1957 I	141	127	124	144	130	128	133	138
II	147	133	130	147	137	126	135	143
III	146	128	131	145	140	128	135	143
IV	152	133	132	149	144	129	133	147
V	154	136	132	156	145	131	137	150
VI	149	135	122	152	147	130	139	147
VII	140	130	91	133	143	122	123 r	134
VIII	139	129	117	98	113	121	119 r	121
IX	154	129	126	149	147	124	130	148
X	154	126	127	151	140	125	126	147
XI p	161	141	126	160	143	124	126	153
XII p	151	134	123	164	138	121	125	149
1958 I p	148			156	138	124		
II p	150				141			

(a) Nouvel indice de la production industrielle pour l'Italie · Nuovo indice della produzione industriale per l'Italia

Indice de la production des industries transformatrices des métaux (a)

Indice della produzione delle industrie trasformatrici dei metalli (a)

1953 = 100

Période Periodo	Allemagne (R.F.) sans la Sarre Germania (R.F.) escl. la Sarre	Sarre	Belgique Belgio	France Francia	Italie Italia	Luxem- bourg Lussem- burgo	Pays-Bas Paesi Bassi	Communauté Comunità
Poids · Peso	39,5	0,4	4,9	32,4	16,7	0,1	6,0	100,0
1938	76	91
1949	49	66	96	79	78	115	73	67 r
1950	65	77	92	84	81	104	82	76
1951	85	96	109	97	87	101	86	91 r
1952	95	108	105	102	93	101	88	97
1953	100	100	100	100	100	100	100	100
1954	118	115	107	112	103	97	120	113
1955	145	124	125	125	116	96	134	132
1956	158	138	135	145	127	100	141	146 r
1957 p	165	158	135	159	138	101	137	155
1955 VII	140	129	113	121	125	93	135	130
VIII	136	118	120	87	84	88	129	110
IX	154	124	127	125	125	91	138	137
X	154	123	130	132	123	97	137	139
XI	164	127	133	147	120	99	134	148
XII	158	121	140	142	113	99	135	143
1956 I	149	122	135	144	117	104	130	140 r
II	151	122	120	139	117	104	131	139 r
III	155	132	134	143	129	99	144	145 r
IV	163	146	146	156	129	101	151	153
V	168	154 r	145	168	145	99	154	162 r
VI	164	148	141	152	146	101	153	155
VII	152	138	125	147	138	99	141	146 r
VIII	146	134	124	87	85	97	129	115
IX	163	136	140	146	137	96	142	151
X	157	135	140	150	128	105	141	148
XI	169	148	137	160	128	99	146	156 r
XII	160	148	132	159	124	100	136	151
1957 I	153	136	133	153	129	107	141	147
II	164	156	144	158	140	102	145	156
III	160	151	144 r	155	144	102	142	154
IV	170	161	150 r	162	148	103	145	161
V	173	175	147 r	173	151	104	149	167 r
VI	172	167	135 r	169	152	99	150	165
VII	152	177	93 r	148 r	147	100	138 r	146 r
VIII	148	152	126 r	90	86	96	126 r	116
IX	171	152	139	166	147	99	137	162 r
X	167	146	137	167	137	99	127	158 r
XI p	178	163	136	178	139	104	129	166 r
XII p	172	157	133	190	138	100	126	167
1958 I p	165			173	142	107		
II p	170				142			

(a) Nouvel indice de production pour l'Italie · Nuovo indice della produzione per l'Italia

Indices de la production industrielle et de la consommation apparente de charbon et d'acier dans la Communauté
 Indici della produzione industriale e del consumo apparente di carbone e di acciaio nella Comunità

1953 = 100

Période Periodo	Production industrielle (a) Produzione industriale (a)	Production des industries transformatrices des métaux Produzione delle industrie trasformatrici dei metalli	Consommation apparente de charbon (b) Consumo apparente di carbone (b)	Consommation apparente d'acier (b) Consumo apparente di acciaio (b)
1949	70 r	67 r	93	70
1950	80 r	76	91	76
1951	92	91 r	106	86
1952	95 r	97	106	101
1953	100	100	100	100
1954	111	113	104	111
1955	124 r	132	112	133
1956	135	146 r	120	141
1957 p	143	155	120	
1953 1. trim.	96	95	105	107
2. trim.	102	104	95	98
3. trim.	96	95	95	94
4. trim.	108	107	105	101
1954 1. trim.	105 r	106	105	99
2. trim.	113	119	97	106
3. trim.	107	106	101	118
4. trim.	120	123	111	122
1955 1. trim.	119 r	125	111	127
2. trim.	127	138 r	106	133
3. trim.	120	126	110	135
4. trim.	133	143 r	120	137
1956 1. trim.	130	141 r	120	140
2. trim.	140	157	116	143
3. trim.	129 r	137	118	138
4. trim.	142	152	124	144
1957 1. trim.	141	152	124	149
2. trim.	148	164	120	142
3. trim.	134 r	141 r	117	141
4. trim. p	150	164	120	

(a) Non compris bâtiment, industries alimentaires, boissons et tabac · Costruzioni, industrie alimentari, bevande e tabacco esclusi

(b) Pour le mode de calcul de la consommation apparente, voir pages 126 (charbon) et 186 (acier)
 Per il metodo di calcolo del consumo apparente vedere pagg. 126 (carbone) e 186 (acciaio)

Echanges entre les pays de la Communauté (en valeur) (a)
Scambi fra i paesi della Comunità (in valore) (a)

4 G

millions de \$ - milioni di \$

Période Periodo	(1) - (2) Produits du Traité (b) - Prodotti del Trattato (b)				(3) - (4) Fonte, fer, acier Ghisa, ferro, acciaio		(5) Total (1)-(4) Totale (1)-(4)	(6) Autres produits Altri prodotti	(7) Echanges totaux (5)+(6) Scambi totali (5)+(6)	(8) (5) en % de (7) (5) in % di (7)
	(1) Minerais Minerali		(2) Ferrailles Rottami		(3) Charbon Carbone					
	(4) C.E.C.A. (c) - S.I.T.C. (b)		(4) C.T.C.I. - S.I.T.C. (b)							
1952	42,2	28,1	436,4	.	361,5	848,2	2.753,7	3.621,9	23,97	
1953	46,9	43,5	476,4	.	349,9	916,7	3.052,2	3.968,9	23,10	
1954	46,4	69,5	515,3	383,1	453,6	1.084,8	3.503,2	4.588,0	23,64	
1955	53,8	78,2	558,0	563,2	661,2	1.351,2	4.199,9	5.551,2	24,34	
1956	59,8	84,8	532,4	579,6	685,9	1.362,8	4.960,1	6.322,9	21,55	
1953 1. trim.	11,7	7,4	111,6	.	102,0	232,8	716,5	949,3	24,52	
2. trim.	12,7	8,8	122,2	.	81,8	225,5	731,2	956,6	23,57	
3. trim.	10,6	7,9	119,0	.	76,7	214,1	736,6	950,7	22,52	
4. trim.	11,8	19,4	123,6	.	89,4	244,3	867,9	1.112,2	21,96	
1954 1. trim.	11,3	20,9	122,3	77,7	92,2	246,6	819,3	1.065,9	23,14	
2. trim.	11,1	16,5	119,5	82,1	107,3	254,3	840,1	1.094,5	23,24	
3. trim.	12,1	15,4	134,6	106,7	116,2	278,2	845,3	1.123,5	24,76	
4. trim.	11,9	16,7	139,0	116,6	137,9	305,6	998,4	1.304,0	23,43	
1955 1. trim.	13,0	17,9	146,0	136,5	158,2	335,1	951,2	1.286,3	26,05	
2. trim.	13,5	26,4	137,9	138,7	161,7	339,4	1.000,4	1.339,8	25,33	
3. trim.	13,3	15,3	135,3	141,8	165,3	329,2	1.037,2	1.366,4	24,09	
4. trim.	14,0	18,6	138,9	146,2	176,1	347,5	1.211,2	1.558,7	22,29	
1956 1. trim.	14,1	18,5	122,5	144,2	168,0	323,1	1.116,2	1.439,3	22,45	
2. trim.	15,7	21,8	136,4	150,8	179,4	353,2	1.230,2	1.583,4	22,31	
3. trim.	15,0	21,3	135,9	138,5	165,1	337,4	1.212,0	1.549,4	21,78	
4. trim.	15,0	23,2	137,6	146,1	173,4	349,1	1.401,7	1.750,8	19,94	
1957 1. trim.	16,2	30,0	151,1	165,3	196,7	394,0	1.376,3	1.770,3	22,26	
2. trim.	15,3	25,1	154,6	162,5	193,6	388,6	1.366,2	1.754,8	22,14	
3. trim.	16,0	21,8	148,9	..	198,9	385,6	1.296,6	1.682,2	22,92	

(a) Chiffres établis sur la base des statistiques douanières de réception - Cifre stabilite sulla base delle statistiche doganali degli arrivi

(b) On a procédé, pour pouvoir effectuer des comparaisons à partir de 1952 - au recensement des groupes C.T.C.I. 281, 282, 311 et 681 dont les No 281 = minerais et 681 = fonte, fer et acier ne correspondent pas exactement aux délimitations des produits du Traité; le groupe 281 comprend également des pyrites de fer grillées (hors Communauté) mais non pas les minerais de manganesé (Communauté); le groupe 681 comprend comme produits hors Communauté surtout: des tubes, les tréfilés (autre que le fil machine), des produits forgés et de produits obtenus à froid.

Per ragioni di comparabilità a partire dal 1952, sono comprese le voci 281, 282, 311 e 681 del SITC. Le voci 281 (minerali) e 681 (ghisa, ferro e acciaio) non corrispondono esattamente alle delimitazioni dei prodotti considerati dal Trattato. Infatti, la voce 281 comprende anche le ceneri di pirite (NC), ma non i minerali di manganese (C); la voce 681 comprende, tra altri, soprattutto i seguenti prodotti non considerati dal Trattato: tubi, filii (che non siano vergelle o bordone), nonché i prodotti fabbricati a freddo e fucinati.

(c) Uniquement produits du Traité à titre de comparaison - Esclusivamente prodotti «C», a titolo di raffronto

Commerce extérieur des pays de la Communauté avec les pays tiers (en valeur)
 Commercio estero dei paesi della Comunità con i paesi terzi (in valore)

Exportations · Esportazioni

5 G

millions de \$ · milioni di \$

Période Periodo	(1)		(2)		(3)		(4)		(5)		(6)	(7)	(8)			
	Minerais Minerali		Ferraillies Rottami		Produits du Traité (a) · Prodotti del Trattato (a)		Fonte, fer, acier Ghisa, ferro, acciaio		Total (1) — (4) Totale (1) — (4)					Autres produits Altri prodotti	Echanges totaux (5) + (6) Scambi totali (5) + (6)	(5) en % de (7) (5) in % di (7)
	Minerali		Rottami		Charbon Carbone		CECA. (b) · S.I.T.C. (a)		Total (1) — (4) Totale (1) — (4)							
1952	7,7	23,2	211,5		1.279,9		1.522,3	1.279,9	1.522,3	8.801,5	10.323,8	14,7				
1953	8,9	10,2	204,0		1.043,9		1.266,9	1.043,9	1.266,9	9.043,3	10.310,2	12,3				
1954	8,7	11,8	233,1	667,6	963,5		1.217,0	963,5	1.217,0	10.025,8	11.242,9	10,8				
1955	9,5	2,1	270,5	892,8	1.260,6		1.542,6	1.260,6	1.542,6	11.102,8	12.645,4	12,2				
1956	10,2	4,6	237,9	1.218,0	1.629,9		1.882,6	1.629,9	1.882,6	11.861,4	13.744,0	13,7				
1953 1. trim.	1,9	1,5	52,8		250,4		306,7	250,4	306,7	2.090,3	2.397,0	13,0				
2. trim.	2,5	2,6	42,4		277,5		325,5	277,5	325,5	2.249,2	2.574,2	12,6				
3. trim.	2,1	2,4	52,6		258,8		315,9	258,8	315,9	2.122,2	2.438,1	13,0				
4. trim.	2,4	3,6	56,2		257,1		319,2	257,1	319,2	2.581,6	2.900,8	11,0				
1954 1. trim.	2,3	3,8	48,5	159,8	223,8		278,5	223,8	278,5	2.413,3	2.691,8	10,3				
2. trim.	2,2	4,8	44,4	166,5	234,2		285,6	234,2	285,6	2.445,0	2.730,7	10,5				
3. trim.	2,0	2,8	64,1	160,0	237,1		306,0	237,1	306,0	2.390,1	2.696,0	11,3				
4. trim.	2,2	0,4	76,0	181,3	268,3		346,9	268,3	346,9	2.777,4	3.124,3	11,1				
1955 1. trim.	2,3	0,4	71,8	202,4	286,9		361,4	286,9	361,4	2.631,7	2.993,1	12,1				
2. trim.	2,2	0,4	68,6	226,2	324,4		395,6	324,4	395,6	2.677,5	3.073,2	12,9				
3. trim.	2,6	0,4	65,6	200,4	285,6		354,1	285,6	354,1	2.656,4	3.010,5	11,8				
4. trim.	2,5	0,9	64,4	263,8	363,6		431,4	363,6	431,4	3.137,2	3.568,6	12,1				
1956 1. trim.	2,4	1,0	48,8	255,5	344,1		396,3	344,1	396,3	2.737,7	3.134,0	12,6				
2. trim.	2,8	1,2	59,9	312,0	412,3		476,2	412,3	476,2	3.067,4	3.543,6	13,4				
3. trim.	2,6	1,0	63,7	305,2	410,5		479,8	410,5	479,8	2.868,4	3.348,2	14,3				
4. trim.	2,4	1,4	63,5	345,3	463,0		530,3	463,0	530,3	3.187,9	3.718,2	14,3				
1957 1. trim.	2,7	2,3	58,9	360,8	490,8		554,7	490,8	554,7	3.160,2	3.714,9	14,9				
2. trim.	3,1	2,2	53,9	367,7	511,8		571,0	511,8	571,0	3.226,7	3.797,7	15,0				
3. trim.	3,0	1,2	59,4	..	457,5		521,1	457,5	521,1	3.219,0	3.740,1	13,9				

(a) On a procédé, pour pouvoir effectuer des comparaisons à partir de 1952 — au recensement des groupes C.T.C.I. 281, 282, 311 et 681 dont les No 281 = minerais et 681 = fonte, fer et acier ne correspondent pas exactement aux délimitations des produits du Traité; le groupe 281 comprend également des pyrites de fer grillées (hors Communauté) mais non pas les minerais de manganèse (Communauté); le groupe 681 comprend comme produits hors Communauté surtout: des tubes, les tréfilés (autre que le fil machine), des produits forgés et des produits obtenus à froid

Per ragioni di comparabilità a partire dal 1952 sono comprese le voci 281, 282, 311 e 681 del SITC. Le voci 281 (minerali) e 681 (ghisa, ferro e acciaio) non corrispondono esattamente alle delimitazioni dei prodotti considerati dal Trattato. Infatti, la voce 281 comprende anche le ceneri di pirite (N.C.), ma non i minerali di manganese (C); la voce 681 comprende, tra altri, soprattutto i seguenti prodotti non considerati dal Trattato: tubi, fili (che non siano vergella o bordone), nonché i prodotti fabbricati a freddo e fucinati.

(b) Uniquement produits du Traité à titre de comparaison · Esclusivamente prodotti «C.» a titolo di raffronto

Commerce extérieur des pays de la Communauté avec les pays tiers (en valeur)
 Commercio estero dei paesi della Comunità con i paesi terzi (in valore)

Importations · Importazioni

millions de \$ · milioni di \$

Période Periodo	Produits du Traité (a) · Prodotti del Trattato (a)					(5)	(6)	(7)	(8)	
	(2)		(3)		(4)					
	(1)	Ferrailles Rottami	Charbon Carbone	Fonte, fer, acier Ghisa, ferro, acciaio CECA. (b) C.T.C.I. · S.I.T.C. (a)						Total (1)-(4) Totale (1)-(4)
1952	217,5	33,9	472,2	.	173,0	896,6	10.834,9	11.731,4	7,6	
1953	220,6	30,7	227,4	.	182,9	661,6	10.495,5	11.157,1	5,9	
1954	170,9	22,9	209,6	125,6	172,6	576,0	11.547,2	12.123,2	4,8	
1955	252,1	132,6	386,3	177,8	245,2	1.076,2	12.728,1	13.744,3	7,4	
1956	348,0	181,7	724,0	199,1	283,7	1.537,2	14.597,4	16.134,6	9,5	
1953 1. trim.	55,6	9,2	72,3	.	55,8	192,9	2.624,2	2.817,2	6,8	
2. trim.	60,7	8,4	53,8	.	44,4	167,4	2.630,0	2.797,4	6,0	
3. trim.	58,2	7,9	45,0	.	40,2	151,2	2.528,7	2.679,9	5,6	
4. trim.	46,0	5,2	56,4	.	42,4	150,1	2.712,5	2.862,6	5,2	
1954 1. trim.	35,2	1,7	53,5	29,7	38,9	129,4	2.814,3	2.943,7	4,4	
2. trim.	39,1	1,0	52,4	30,5	41,2	133,8	2.900,9	3.034,8	4,4	
3. trim.	49,2	2,4	50,9	30,1	42,2	144,6	2.780,3	2.924,9	4,9	
4. trim.	47,3	17,8	52,7	35,3	50,3	168,1	3.051,6	3.219,7	5,2	
1955 1. trim.	49,4	29,3	60,7	39,6	54,4	193,8	3.078,1	3.271,9	5,9	
2. trim.	61,8	34,8	78,8	47,2	63,6	239,0	3.196,2	3.435,2	7,0	
3. trim.	74,2	32,7	109,8	45,6	62,5	279,2	3.091,7	3.370,9	8,3	
4. trim.	66,7	35,7	137,1	45,4	64,7	304,1	3.362,1	3.666,2	8,3	
1956 1. trim.	68,1	37,1	147,9	45,9	65,5	318,5	3.323,2	3.641,7	8,7	
2. trim.	81,0	63,1	151,9	52,4	73,6	369,5	3.745,6	4.115,1	9,0	
3. trim.	102,2	42,6	203,2	48,4	67,2	415,1	3.596,9	4.012,0	10,3	
4. trim.	96,7	38,9	221,0	52,4	77,4	434,1	3.931,7	4.365,8	9,9	
1957 1. trim.	87,9	62,0	218,0	52,3	77,5	445,4	4.166,4	4.611,8	9,7	
2. trim.	106,6	83,7	231,8	59,1	82,2	504,3	4.099,9	4.604,2	11,0	
3. trim.	124,8	64,3	226,4	..	81,7	497,2	3.758,5	4.255,7	11,7	

(a) On a procédé, pour pouvoir effectuer des comparaisons à partir de 1952, — au recensement des groupes C.T.C.I. 281, 282, 311 et 681 dont les No 281 = minerais et 681 = fonte, fer et acier ne correspondent pas exactement aux délimitations des produits du Traité; le groupe 281 comprend également des pyrites de fer grillées (hors Communauté) mais non pas les minerais de manganesé (Communauté); le groupe 681 comprend comme produits hors Communauté surtout: des tubes, les tréfilés (autre que le fil machine), des produits forgés et des produits obtenus à froid

Per ragioni di comparabilità a partire dal 1952, sono comprese le voci 281, 282, 311 e 681 del SITC. Le voci 281 (minerali) e 681 (ghisa, ferro e acciaio) non corrispondono esattamente alle delimitazioni dei prodotti considerati dal Trattato. Infatti, la voce 281 comprende anche le ceneri di pirite (N.C.), ma non i minerali di manganese (C); la voce 681 comprende, tra altri, soprattutto i seguenti prodotti non considerati dal Trattato: tubi, fili (che non siano vergella o bordione), nonché i prodotti fabbricati a freddo e fucinati.

(b) Uniquement produits du Traité à titre de comparaison · Esclusivamente prodotti «C». a titolo di raffronto

CONDITIONS DE VENTE ET D'ABONNEMENT CONDIZIONI DI VENDITA E DI ABBONAMENTO

PRIX - PREZZI

	Frs. f.	Lit.	Frs. b.	£
Vente au numéro: l'exemplaire Verdito a numero: la copia	750	1125	90	15s
Abonnement pour l'année 1956 (6 numéros) Abbonamento per l'anno 1956 (6 numeri)	3800	5625	450	3.15.0

Les versements doivent être adressés aux bureaux de vente et d'abonnement indiqués ci-dessous.

I versamenti devono essere effettuati presso gli Uffici di vendita e di abbonamento sottoindicati.

FRANCE

JOURNAL OFFICIEL DE LA RÉPUBLIQUE
FRANÇAISE
31, Quai Voltaire - Paris 7^e

ITALIA

LIBRERIA DELLO STATO
Piazza G. Verdi, 10 - Rome

Agences:

ROME - Via del Tritone, 61/A e 61/B
ROME - Via XX Settembre
(Palazzo Ministero delle Finanze)
MILAN - Galleria Vittorio Emanuele, 3
NAPLES - Via Chiaia, 5
FLORENCE - Via Cavour, 46/R

BELGIQUE

MONITEUR BELGE
40, Rue de Louvain - Bruxelles
BELGISCH STAATSBLAD
Leuvense weg 40 - Brussel

GRAND-DUCHÉ DE LUXEMBOURG

SERVICE DE DIFFUSION DU MÉMORIAL
8, Avenue Pescatore - Luxembourg

GREAT BRITAIN AND COMMONWEALTH

H. M. STATIONERY OFFICE
P. O. Box 569 - London S. E. 1

AUTRES PAYS - ALTRI PAESI

(payable en francs belges)
SERVICE DES PUBLICATIONS DE LA
COMMUNAUTÉ EUROPÉENNE
2, Place de Metz - Luxembourg

(pagabili in franchi belgi)
SERVIZIO PUBBLICAZIONI DELLA
COMUNITÀ EUROPEA
2, Place de Metz - Lussemburgo

SERVICE DES PUBLICATIONS DE LA COMMUNAUTÉ EUROPÉENNE - 2, PLACE DE METZ - LUXEMBOURG
SERVIZIO PUBBLICAZIONI DELLA COMUNITÀ EUROPEA - 2, PLACE DE METZ - LUSSEMBURGO