

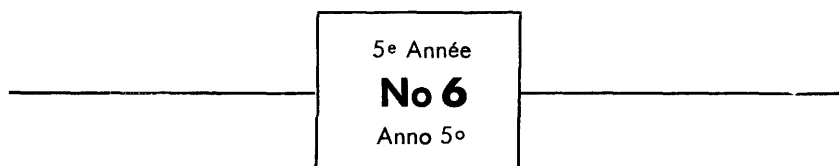
Communauté Européenne
du Charbon et de l'Acier

H a u t e A u t o r i t é

BULLETIN STATISTIQUE

Publication bimestrielle

Luxembourg
Novembre 1957



Comunità Europea
del Carbone e dell'Acciaio

A l t a A u t o r i t à

BOLLETTINO STATISTICO

Pubblicazione bimestrale

Lussemburgo
Novembre 1957

Communauté Européenne
du Charbon et de l'Acier

H a u t e A u t o r i t é

BULLETIN STATISTIQUE

Publication bimestrielle

Luxembourg
Novembre 1957

5^e Année

No 6

Anno 5^o

Comunità Europea
del Carbone e dell'Acciaio

A l t a A u t o r i t à

BOLLETTINO STATISTICO

Pubblicazione bimestrale

Lussemburgo
Novembre 1957

La Rédaction se réserve le droit de modifier ce Bulletin à tout moment pour en améliorer éventuellement la forme ou le contenu.

Reproduction interdite sans mention d'origine.

La redazione si riserva il diritto di modificare questo Bollettino, in tutti i momenti, per eventuali migliorie di forma e contenuto.

Riproduzione vietata senza citarne la fonte.

TABLE DES MATIÈRES

Notes explicatives et remarque	XXII
Groupement des catégories de houille dans les bassins de la Communauté	XXIV
Groupement des catégories de houille importée des pays tiers	XXV
Définition des sortes de houille	XXVI

IIÈME PARTIE CHARBON

PRODUCTION ET STOCKS CHEZ LES PRODUCTEURS

Tableau	Page
1 Production de houille par bassins et par pays	4/5
2 Production journalière moyenne de houille par jour ouvrable dans les bassins de la Communauté	6/7
3 Production journalière moyenne de houille par jour ouvré dans les bassins de la Communauté	8/9
4 Production de houille par groupes de catégories et par pays: Groupe I	11
5 : Groupe II	12
6 : Groupe III	13
7 : Groupe IV	14
8 : Groupe V	15
9 : Groupes VI et VII.	16/17
10 Production de houille par groupes de catégories dans la Communauté	18
11 Production de coke de four	19
12 Production de coke de four de la Communauté suivant la nature des cokeries	20
13 Production de semi-coke de houille et de semi-coke de lignite	21
14 Production d'agglomérés de houille	22
15 Production de lignite	23
16 Production de briquettes de lignite	24
17 Stocks totaux de houille aux mines par bassins	26/27
18 Décomposition des stocks totaux de houille aux mines par bassins	28
19 Stocks à terre: Allemagne (R.F.) - Sarre - Belgique	30/31
20 Stocks à terre: France - Italie - Pays-Bas - Communauté	32/33
21 Stocks totaux de coke dans les cokeries	34

EMPLOI ET RENDEMENTS

22 Nombre d'ouvriers inscrits au fond dans les mines de houille	36/37
23 Rendement par ouvrier du fond et par poste dans les mines de houille.	38/39

Total des ouvriers et employés inscrits dans les houillères en fin de trimestre:

24 Allemagne (R.F.)	40
25 Sarre - Belgique.	41
26 France	42
27 Italie - Pays-Bas - Communauté	43

Absences dans les entreprises minières en % des présences
possibles pendant les jours ouvrables:

28 Communauté	44/45
29 Allemagne (R.F.)	46/47

Tableau	Page
30 Sarre	48/49
31 Belgique	50/51
32 France	52/53
33 Italie	54/55
34 Pays-Bas	56/57
35 Ruhr - Aix-la-Chapelle - Basse-Saxe - Campine - Sud de la Belgique	58/59
36 Nord/Pas-de-Calais - Lorraine - Centre Midi - Sulcis	60/61

**RÉCEPTIONS DE CHARBON EN PROVENANCE DES PAYS DE LA COMMUNAUTÉ
ET IMPORTATIONS EN PROVENANCE DE PAYS TIERS**

Houille

37 Communauté	65
38 Importations en provenance des U.S.A. et de Grande-Bretagne	66
39 Importations en provenance de Pologne et d'U.R.S.S.	67
40 Importations en provenance de pays tiers autre que U.S.A., Grande Bretagne, Pologne et U.R.S.S.	68
41 Allemagne (R.F.)	69
42 Belgique	70
43 France	71
44 Sarre	72
45 Italie	73
46 Luxembourg	74
47 Pays-Bas	75

Coke de four

48 Communauté	76
49 Allemagne (R.F.)	77
50 Belgique	78
51 France	79
52 Sarre - Pays-Bas	80
53 Luxembourg	81

Agglomérés de houille

54 Communauté	82
55 Allemagne (R.F.) - Pays-Bas	83
56 Belgique - Luxembourg	84
57 France - Sarre	85
58 Italie	86

Briquettes et semi-coke de lignite

59 Communauté	87
60 Allemagne (R.F.)	88
61 Belgique - Luxembourg	89
62 France - Sarre - Italie - Pays-Bas	90

**LIVRAISONS DE CHARBON AUX PAYS DE LA COMMUNAUTÉ
ET EXPORTATIONS VERS DES PAYS TIERS**

Tableau		Page
	Houille	
63	Communauté: Livraisons aux pays de la Communauté et exportations vers l'ensemble des pays tiers	92
64	Communauté: Exportations de la Communauté vers les pays tiers par pays.	93
65	Allemagne (R.F.)	94/95
66	Belgique	96/97
67	France	98/99
68	Sarre	100/101
69	Pays-Bas	102/103
	Coke de four	
70	Communauté: Livraisons aux pays de la Communauté et exportations vers l'ensemble des pays tiers	104
71	Communauté: Exportations de la Communauté vers les pays tiers par pays.	105
72	Allemagne (R.F.)	106/107
73	Belgique	108/109
74	France - Sarre	110/111
75	Italie - Pays-Bas	112/113
	Agglomérés de houille	
76	Communauté: Livraisons aux pays de la Communauté et exportations vers l'ensemble des pays tiers	114
77	Communauté: Exportations de la Communauté vers les pays tiers par pays.	115
78	Allemagne (R.F.) - Pays-Bas	116/117
79	Belgique - France	118/119
	Briquettes et semi-coke de lignite	
80	Communauté	121
81	Allemagne (R.F.) - Pays-Bas	122/123
	CONSOMMATION APPARENTE DE CHARBON	
82	Consommation apparente de charbon	126
	CONSOMMATION PROPRE ET LIVRAISONS AU PERSONNEL DES MINES ET DES PRODUCTEURS	
83	Houille: Consommation propre des mines	129
84	Coke de four: Consommation propre des cokeries	130
85	Agglomérés de houille: Consommation propre des fabriques d'agglomérés.	131
86	Livraisons de houille au personnel	132
87	Livraisons de coke de four au personnel	133
88	Livraisons d'agglomérés au personnel	134

LIVRAISONS AUX FABRIQUES D'AGGLOMÉRÉS ET AUX COKERIES

Tableau	Page
89 Livraisons de houille aux fabriques d'agglomérés	137
90 Livraisons de houille aux cokeries	138

LIVRAISONS AUX CONSOMMATEURS DU MARCHÉ INTÉRIEUR

Houille et agglomérés

91 A tous les groupes de consommateurs	141
92 Chemins de fer	142
93 Navigation intérieure et soutes	143
94 Centrales électriques	144
95 Usines à gaz	145
96 Industrie sidérurgique	146
97 Autres industries	147
98 Foyers domestiques et artisanat	148
99 Divers, Berlin-Ouest	149

Coke de four

100 A tous les groupes de consommateurs	150
101 Chemins de fer, navigation intérieure et soutes, centrales électriques	151
102 Industrie sidérurgique	152
103 Autres industries	153
104 Foyers domestiques et artisanat	154
105 Divers, Berlin-Ouest	155

Briquettes de lignite et semi-coke de lignite

106 A tous les groupes de consommateurs	156
107 Foyers domestiques et artisanat	157
108 Autres industries, chemins de fer, navigation	158
109 Centrales électriques, industrie sidérurgique, divers, Berlin-Ouest	159

RÉCEPTIONS DE HOUILLE DES COKERIES

110 Communauté	162/163
111 Allemagne (R.F.)	164/165
112 Belgique	166/167
113 France	168/169
114 Italie	170/171
115 Pays-Bas	172/173
116 Sarre	174

Réceptions de houille des fabriques de semi-coke

117 France - Sarre - Pays-Bas	175
---	-----

STOCKS CHEZ LES CONSOMMATEURS

118 Houille et agglomérés	179
119 Coke	180

III^{ème} PARTIE SIDERURGIE — MINES DE FER

Tableau	Page
1 Extraction brute de minerai de fer et production de fonte brute par pays	183
2 Production d'acier brut (lingots et moulages) par pays et production journalière d'acier brut	184
3 Extraction brute de minerai de fer et production de fonte et d'acier brut des principaux pays du monde	185
4 Consommation apparente d'acier brut des pays de la Communauté	186/187

SIDÉRURGIE

PRODUCTION

5 Production de fonte brute par qualités dans la Communauté	191
6 Production nette de fonte (Spiegel inclu) et de ferro-manganèse carburé par pays	192
7 Production d'acier brut par mode de fabrication dans la Communauté	193
8 Production d'acier brut par mode de fabrication: Allemagne (R. F.) - Sarre	194
9 : Belgique - France	195
10 : Italie - Luxembourg - Pays-Bas	196
11 Production de lingots et acier liquide pour moulage par pays	197
12 Production nette de fonte et d'acier brut par régions: Allemagne (R.F.) - France . . .	198/199
13 Production de produits finis laminés de la Communauté	200/201
14 Production de certains produits finaux de la Communauté	203
15 Production de produits finis et finaux: Allemagne (R.F.)	204/205
16 : Sarre	206/207
17 : Belgique	208/209
18 : France	210/211
19 : Italie	212/213
20 : Luxembourg	214/215
21 : Pays-Bas	216/217
22 Production de moulages d'acier parachevés par pays	218
23 Production d'aciers fins et spéciaux par pays (lingots et moulages)	219
24 Production d'aciers spéciaux alliés dans la Communauté et les principaux pays tiers (lingots et moulages)	220
25 Production des sous-produits des hauts fourneaux et des aciéries de la Communauté	221
26 Nombre de hauts fourneaux et de fours électriques à fonte existants et en activité en fin de trimestre par pays	223
27 Nombre d'appareils existants et en activité dans les aciéries en fin de trimestre par pays	224/225

MAIN D'ŒUVRE OCCUPÉE

28 Main d'oeuvre employée par service dans la Communauté en fin de trimestre	229
29 Evolution de l'emploi (ouvriers) dans l'industrie sidérurgique de la Communauté (fin de mois)	230
30 Nombre d'ouvriers employés en fin de mois dans l'industrie sidérurgique au sens du Traité et dans les fonderies d'acier indépendantes par pays	231
31 Salaire horaire dans l'industrie sidérurgique au sens du Traité (salaire direct moyen en monnaie nationale)	232

COMMANDES ET LIVRAISONS

Tableau	Page
32 Indices des commandes nouvelles et des livraisons de fonte et d'acier (aciers spéciaux non compris)	235
33 Evolution des livraisons de fonte des usines par qualités dans la Communauté et les pays tiers	236
34 Livraisons des usines dans la Communauté par pays destinataires de lingots et demi-produits en acier ordinaire	
Pour utilisation directe: Lingots pour tubes, lingots et demi-produits pour forge et autre utilisation directe (coils exclus)	
Pour relaminage: Lingots, demi-produits et coils	237
35 Livraisons des usines dans la Communauté par pays destinataires de produits finis et finaux en acier ordinaire et de fonte	238/239
36 Livraisons des usines dans la Communauté et les pays tiers par groupes de produits (fonte et acier ordinaire) et par pays ou zones géographiques destinataires	240/241
37 Livraisons des usines dans la Communauté et les pays tiers par groupes des produits (fonte et acier ordinaire) et par zones de destination: Allemagne (R.F.) et Belgique	242/243
38 : France/Sarre et Italie	244/245
39 : Luxembourg et Pays-Bas	246/247
40 Réceptions par pays de produits finis et finaux livrés par les usines de la Communauté et taux d'interpénétration des marchés (aciers spéciaux exclus)	248/249
41 Réceptions par pays de produits sidérurgiques en aciers fins et spéciaux livrés par les usines de la Communauté et taux d'interpénétration des marchés	250

COMMERCE EXTÉRIEUR ET ÉCHANGES DE PRODUITS SIDÉRURGIQUES A L'INTÉRIEUR DE LA COMMUNAUTÉ (STATISTIQUES DOUANIÈRES)

Importations par produits en provenance des pays tiers et réceptions des pays de la Communauté en provenance d'autres pays de la Communauté

42 Communauté	252/253
43 Allemagne (R.F.)	254/255
44 Belgique / Luxembourg	256/257
45 France / Sarre	258/259
46 Italie	260/261
47 Pays-Bas	262/263

Exportations par produits vers des pays tiers et livraisons des pays de la Communauté aux autres pays de la Communauté

48 Communauté	264/265
49 Allemagne (R.F.)	266/267
50 Belgique / Luxembourg	268/269
51 France / Sarre	270/271
52 Italie	272/273
53 Pays-Bas	274/275

Importations et exportations par groupes de produits et par pays ou zones géographiques

54 Communauté	276/277
55 Allemagne (R.F.)	278/279

Tableau	Page
56 Belgique / Luxembourg	280/281
57 France / Sarre	282/283
58 Italie	284/285
59 Pays-Bas	286/287

APPROVISIONNEMENT ET CONSOMMATION DE MATIÈRES PREMIÈRES ET D'ÉNERGIE

60 Production d'agglomérés de minerai de fer et de briquettes d'agglomérés des usines sidérurgiques par pays	290
61 Consommation de minerai de fer et d'agglomérés dans la Communauté	291
62 Consommation de minerai de manganèse dans la Communauté	292
63 Consommation de minerai de fer, d'agglomérés de minerai de fer et de minerai de manganèse: Allemagne (R.F.)	293
64 : Sarre - Belgique	294
65 : France - Italie	295
66 : Luxembourg / Pays-Bas	296
67 Consommation de cendres de pyrites dans les pays de la Communauté (installations d'agglomération et hauts fourneaux)	297
68 Consommation de ferraille, de fonte, de Spiegel et de ferro-manganèse carburé dans la Communauté	298
69 Consommation de ferraille par tonnes d'acier	299
70 Consommation de coke et autres combustibles des usines sidérurgiques de la Communauté (cokeries sidérurgiques exclues)	300
71 Consommation de ferraille et de coke: Allemagne (R.F.) - Belgique - France	301
72 : Sarre - Italie - Luxembourg - Pays-Bas	302
73 Consommation de fonte, Spiegel et ferro-manganèse carburé pour la production d'acier: Allemagne (R.F.) - Sarre - Belgique	303
74 : France - Italie - Luxembourg - Pays-Bas	304
75 Réceptions de combustibles solides des usines sidérurgiques de la Communauté (cokeries sidérurgiques exclues)	305
76 Bilan de la consommation de combustibles et d'énergie de la Communauté (sans les cokeries sidérurgiques ni les fonderies d'acier indépendantes)	306/307

FONDERIES D'ACIER INDÉPENDANTES

77 Production d'acier liquide pour moulage des fonderies d'acier indépendantes de la Communauté	310
78 Consommation de matières premières des fonderies d'acier indépendantes de la Communauté	311

NÉGOCE DES PRODUITS SIDÉRURGIQUES

79 Réceptions des négociants de la Communauté	314/315
80 Livraisons des négociants de la Communauté	316/317

FERRAILLE

81 Livraisons des négociants en ferraille de la Communauté	320
82 Commerce extérieur de la ferraille et échanges à l'intérieur de la Communauté par catégorie (statistiques douanières)	321

Commerce extérieur de la ferraille avec les pays tiers par pays ou zones géographiques de provenance et de destination (statistiques douanières)

83 Communauté	322
84 Allemagne (R.F.) - Belgique/Luxembourg	323
85 France / Sarre - Italie - Pays-Bas	324/325

MINÉRAI DE FER ET DE MANGANESE

Tableau	Page
86 Production et stocks de minerai de fer par qualités dans les mines de la Communauté	329
87 Livraisons des mines de fer de la Communauté par qualités de minerai.	330
88 Production, livraisons et stocks de minerai de fer dans les mines: Allemagne (R.F.)-France	331
89 : Italie - Luxembourg	332
90 Extraction brute de minerai de fer par régions	333
91 Production marchande de minerai de fer par régions	334
92 Production, stocks et main d'oeuvre des mines de manganèse.	335
93 Evolution de l'emploi dans les mines de fer de la Communauté	336
94 Effectifs ouvriers inscrits en fin de mois dans les mines de fer par pays	337
Absences dans les mines de fer en % des présences possibles pendant les jours ouvrables:	
95 Communauté	338/339
96 Allemagne (R.F.)	340/341
97 France	342/343
98 Italie	344/345
99 Luxembourg	346/347
100 bassins français et allemands	348/349

COMMERCE EXTÉRIEUR DU MINÉRAI DE FER, DU MINÉRAI DE MANGANESE ET DES CENDRES DE PYRITES ET ÉCHANGES À L'INTÉRIEUR DE LA COMMUNAUTÉ

a) Communauté (données d'ensemble)

101 Commerce extérieur du minerai de fer, du minerai de manganèse et des cendres de pyrites et échanges intérieurs	351
--	-----

b) Données par pays ou zones géographiques

102 Communauté	352/353
103 Allemagne (R.F.)	354/355
104 Belgique/Luxembourg	356/357
105 France / Sarre	358/359
106 Italie	360/361
107 Pays-Bas	362/363

III ième PARTIE STATISTIQUES GÉNÉRALES

1 Indice général de la production industrielle (non compris bâtiment, industries alimentaires, boissons et tabac)	367
2 Indice de la production des industries transformatrices des métaux	368
3 Indices de la production industrielle et de la consommation apparente de charbon et d'acier dans la Communauté	369
4 Echanges entre les pays de la Communauté (en valeur).	370
5 Commerce extérieur des pays de la Communauté avec les pays tiers (en valeur) Exportations	371
6 Commerce extérieur des pays de la Communauté avec les pays tiers (en valeur) Importations	372

INDICE

Avvertenze e osservazioni	XXIII
Raggruppamento delle categorie di carbone estratto nei bacini della Comunità	XXIV
Raggruppamento delle categorie di carbon fossile importato da paesi terzi	XXV
Definizione dei calibri di carbon fossile	XXVI

I PARTE CARBONE

Tabella

Pagina

PRODUZIONE E STOCKS PRESSO I PRODUTTORI

1 Produzione di carbon fossile per bacino e per paese	4/5
2 Produzione media giornaliera di carbon fossile per giorno lavorativo nei bacini della Comunità	6/7
3 Produzione media giornaliera di carbon fossile per giorno lavorato nei bacini della Comunità	8/9
4 Produzione di carbon fossile per gruppi di categorie e per paesi: Gruppo I	11
5 : Gruppo II	12
6 : Gruppo III	13
7 : Gruppo IV	14
8 : Gruppo V	15
9 : Gruppi VI e VII	16/17
10 Produzione di carbon fossile per gruppi di categorie nella Comunità	18
11 Produzione di coke da cokeria nei paesi della Comunità	19
12 Produzione di coke da cokeria della Comunità secondo la natura delle cokerie	20
13 Produzione di semi-coke di carbon fossile e di semi-coke di lignite	21
14 Produzione di agglomerati di carbon fossile	22
15 Produzione di lignite	23
16 Produzione di mattonelle di lignite	24
17 Stocks totali di carbon fossile presso le miniere per bacino	26/27
18 Ripartizione degli stocks totali di carbon fossile presso le miniere per bacino	28
19 Stocks sul piazzale delle miniere: Germania (R.F.) - Sarre - Belgio	30/31
20 Stocks sul piazzale delle miniere: Francia - Italia - Paesi Bassi - Comunità	32/33
21 Stocks totali di coke nelle cokerie	34

OCCUPAZIONE E RENDIMENTI

22 Numero di lavoratori iscritti all'interno nelle miniere di carbon fossile	36/37
23 Rendimento per operaio e per turno nelle miniere di carbon fossile	38/39
<i>Totale degli operai e impiegati nelle miniere di carbon fossile iscritti a fine trimestre:</i>	
24 Germania (R.F.)	40
25 Sarre - Belgio	41
26 Francia	42
27 Italia - Paesi Bassi - Comunità	43

Assenze nell'esercizio di miniera in % delle presenze possibili durante i giorni lavorativi:

28 Comunità	44/45
29 Germania (R.F.)	46/47

30 Sarre	48 49
31 Belgio	50 51
32 Francia	52 53
33 Italia	54 55
34 Paesi Bassi	56 57
35 Ruhr - Aquisgrana - Bassa Sassonia - Campine - Sud del Belgio	58 59
36 Nord/Pas-de-Calais - Lorena - Centre Midi - Sulcis	60 61

ARRIVI DI CARBONE DAI PAESI DELLA COMUNITÀ E IMPORTAZIONI DA PAESI TERZI

Carbon fossile

37 Comunità	65
38 Importazioni dagli Stati Uniti e dalla Gran Bretagna	66
39 Importazioni dalla Polonia e dall'U.R.S.S.	67
40 Importazioni provenienti da paesi terzi esclusi Stati Uniti, Gran Bretagna, Polonia e U.R.S.S.	68
41 Germania (R.F.)	69
42 Belgio	70
43 Francia	71
44 Sarre	72
45 Italia	73
46 Lussemburgo	74
47 Paesi Bassi	75

Coke da cokeria

48 Comunità	76
49 Germania (R.F.)	77
50 Belgio	78
51 Francia	79
52 Sarre - Paesi Bassi	80
53 Lussemburgo	81

Agglomerati di carbon fossile

54 Comunità	82
55 Germania (R.F.) - Paesi Bassi	83
56 Belgio - Lussemburgo	84
57 Francia - Sarre	85
58 Italia	86

Mattonelle di lignite

59 Comunità	87
60 Germania (R.F.)	88
61 Belgio - Lussemburgo	89
62 Francia - Sarre - Italia - Paesi Bassi	90

FORNITURE DI CARBONE AI PAESI DELLA COMUNITÀ E ESPORTAZIONI VERSO PAESI TERZI

Tabella

Pagina

Carbon fossile

63 Comunità: Forniture ai paesi della Comunità e esportazioni verso l'insieme dei paesi terzi	92
64 Comunità: Esportazioni della Comunità verso paesi terzi, per paese	93
65 Germania (R.F.)	94/95
66 Belgio	96/97
67 Francia	98/99
68 Sarre	100/101
69 Paesi Bassi	102/103

Coke da cokeria

70 Comunità: Forniture ai paesi della Comunità e esportazioni verso l'insieme dei paesi terzi	104
71 Comunità: Esportazioni della Comunità verso paesi terzi, per paese	105
72 Germania (R.F.)	106/107
73 Belgio	108/109
74 Francia - Sarre	110/111
75 Italia - Paesi Bassi	112/113

Agglomerati di carbon fossile

76 Comunità: Forniture ai paesi della Comunità e esportazioni verso l'insieme dei paesi terzi	114
77 Comunità: Esportazioni della Comunità verso paesi terzi, per paese	115
78 Germania (R.F.) - Paesi Bassi	116/117
79 Belgio - Francia	118/119

Mattonelle e semi-coke di lignite

80 Comunità	121
81 Germania (R.F.) - Paesi Bassi	122/123

CONSUMO APPARENTE DI CARBONE

82 Consumo apparente di carbone	126
---	-----

CONSUMO INTERNO E CONSEGNE AL PERSONALE DELLE MINIERE E DEI PRODUTTORI

83 Carbon fossile: Consumo interno delle miniere	129
84 Coke da cokeria: Consumo interno delle cokerie	130
85 Agglomerati di carbon fossile: Consumo interno delle fabbriche di agglomerati	131
86 Consegne di carbon fossile al personale	132
87 Consegne di coke da cokeria al personale	133
88 Consegne di agglomerati al personale	134

FORNITURE ALLE FABBRICHE DI AGGLOMERATI E ALLE COKERIE

89 Forniture di carbon fossile alle fabbriche di agglomerati	137
90 Forniture di carbon fossile alle cokerie	138

FORNITURE AI CONSUMATORI DEL MERCATO INTERNO

Carbon fossile e agglomerati

91 A tutte le categorie di consumatori	141
92 Ferrovie.	142
93 Navigazione interna e marittima	143
94 Centrali elettriche	144
95 Officine del gas	145
96 Industria siderurgica	146
97 Altre industrie	147
98 Consumo domestico e artigianato	148
99 Vari, Berlino occidentale.	149

Coke da cokeria

100 A tutte le categorie di consumatori	150
101 Ferrovie, navigazione interna e marittima, centrali elettriche	151
102 Industria siderurgica	152
103 Altre industrie	153
104 Consumo domestico e artigianato	154
105 Vari, Berlino occidentale.	155

Mattonelle di lignite e semi-coke di lignite

106 A tutte le categorie di consumatori	156
107 Consumo domestico e artigianato	157
108 Altre industrie, ferrovie, navigazione	158
109 Centrali elettriche, industria siderurgica, vari, Berlino occidentale	159

ARRIVI DI CARBON FOSSILE ALLE COKERIE

110 Comunità	162/163
111 Germania (R.F.)	164/165
112 Belgio	166/167
113 Francia	168/169
114 Italia	170/171
115 Paesi Bassi	172/173
116 Sarre	174

Arrivi di carbon fossile dalle fabbriche di semi-coke

117 Francia - Sarre - Paesi Bassi	175
---	-----

STOCKS PRESSO I CONSUMATORI

118 Carbon fossile e agglomerati	179
119 Coke	180

II PARTE SIDERURGIA – MINIERE DI FERRO

Tabella	Pagina
1 Estrazione grezza di minerale di ferro e produzione di ghisa grezza per paese	183
2 Produzione di acciaio grezzo (lingotti e acciaio spillato per getti) per paese e produzione giornaliera di acciaio grezzo	184
3 Estrazione grezza di minerale di ferro e produzione di ghisa e di acciaio grezzo dei principali paesi del mondo	185
4 Consumo apparente di acciaio grezzo dei paesi della Comunità.	186/187

SIDERURGIA

PRODUZIONE

5 Produzione di ghisa grezza per qualità nella Comunità	191
6 Produzione netta di ghisa (inclusa ghisa manganesifera) e di ferro manganese carburato per paese	192
7 Produzione di acciaio grezzo secondo il processo di fabbricazione nella Comunità	193
8 Produzione di acciaio grezzo secondo il processo di fabbricazione: Germania (R.F.) - Sarre	194
9	: Belgio - Francia 195
10	: Italia - Lussemburgo - Paesi Bassi 196
11 Produzione di lingotti ed acciaio spillato da getto per paese	197
12 Produzione netta di ghisa e di acciaio grezzo per regioni: Germania (R.F.) - Francia	198/199
13 Produzione di prodotti finiti della Comunità	200/201
14 Produzione di alcuni prodotti terminali della Comunità	203
15 Produzione di prodotti finiti e terminali: Germania (R.F.)	204/205
16	: Sarre 206/207
17	: Belgio 208/209
18	: Francia 210/211
19	: Italia 212/213
20	: Lussemburgo. 214/215
21	: Paesi Bassi 216/217
22 Produzione di getti grezzi (finiti) di acciaio per paese	218
23 Produzione di acciai fini e speciali per paesi (lingotti e getti)	219
24 Produzione di acciai speciali legati nella Comunità e i principali paesi terzi (lingotti e getti)	220
25 Produzione dei sotto-prodotti degli alti forni e delle acciaierie della Comunità.	221
26 Numero di alti forni e di forni elettrici per ghisa esistenti e in attività all'ultimo giorno del trimestre per paese	223
27 Numero di alti forni esistenti ed in attività nelle acciaierie alle fine del trimestre per paese	224/225

MANO D'OPERA OCCUPATA

28 Personale occupato a fine trimestre nell'industria siderurgica della Comunità ripartito per categorie	229
29 Sviluppo dell'impiego (operai) nell'industria siderurgica della Comunità (a fine mese)	230
30 Numero di operai impiegati a fine mese nell'industria siderurgica ai sensi del Trattato e nelle fonderie d'acciaio indipendenti per paese	231
31 Salario orario medio nell'industria siderurgica ai sensi del Trattato (salario diretto medio in moneta nazionale	232

ORDINAZIONI E CONSEGNE

32	Indici delle nuove ordinazioni e delle consegne di ghisa e di acciaio (non compresi gli acciai speciali)	235
33	Evoluzione delle consegne di ghisa degli stabilimenti per qualità nella Comunità e nei paesi terzi	236
34	Consegne degli stabilimenti nella Comunità per paesi destinatari di lingotti e semi-prodotti di acciaio comune	
	Per utilizzazione diretta: Lingotti per tubi, lingotti e semi-prodotti per fucinatura e altra utilizzazione diretta (coils esclusi)	
	Per rifilazione: Lingotti, semi-prodotti e coils	237
35	Consegne degli stabilimenti nella Comunità per paesi destinatari di prodotti finiti e terminali di acciaio comune e di ghisa	238/239
36	Consegne degli stabilimenti nella Comunità e nei paesi terzi per gruppi di prodotti (ghisa e acciaio comune) e per paesi o zone geografiche di destinazione	240/241
37	Consegne degli stabilimenti nella Comunità e nei paesi terzi per gruppi di prodotti (ghisa e acciaio comune) e per zone di destinazione: Germania (R.F.) - Belgio	242/243
38	: Francia/Sarre - Italia	244/245
39	: Lussemburgo - Paesi Bassi	246/247
40	Arrivi per paesi dei prodotti finiti e terminali consegnati dagli stabilimenti della Comunità e tasso d'interpenetrazione dei mercati (acciai speciali esclusi)	248/249
41	Arrivi per paesi di prodotti siderurgici in acciai fini e speciali consegnati dagli stabilimenti della Comunità e tasso d'interpenetrazione	250

COMMERCIO ESTERO E SCAMBI DEI PRODOTTI SIDERURGICI ALL'INTERNO
DELLA COMUNITÀ (STATISTICHE DOGANALI)

Importazioni per prodotti di provenienza dai paesi terzi e arrivi ai paesi della Comunità
in provenienza da altri paesi della Comunità

42	Comunità	252/253
43	Germania (R.F.)	254/255
44	Belgio - Lussemburgo	256/257
45	Francia - Sarre	258/259
46	Italia	260/261
47	Paesi Bassi	262/263

Esportazioni per prodotti verso i paesi terzi e consegne agli altri paesi
della Comunità

48	Comunità	264/265
49	Germania (R.F.)	266/267
50	Belgio - Lussemburgo	268/269
51	Francia - Sarre	270/271
52	Italia	272/273
53	Paesi Bassi	274/275

Importazioni ed esportazioni per gruppi di prodotti e per paesi o zone geografiche

54	Comunità	276/277
55	Germania (R.F.)	278/279

56 Belgio - Lussemburgo	280/281
57 Francia - Sarre	282/283
58 Italia	284/285
59 Paesi Bassi	286/287

APPROVVIGIONAMENTO E CONSUMO DI MATERIE PRIME E DI ENERGIA

60 Produzione di agglomerati di minerali di ferro e di mattonelle di agglomerati degli stabilimenti siderurgici per paese	290
61 Consumo di minerale di ferro e di agglomerati nella Comunità	291
62 Consumo di minerale di manganese nella Comunità	292
63 Consumo di minerale di ferro, di agglomerati di minerale di ferro e di minerale di manganese : Germania (R.F.)	293
64 : Sarre - Belgio	294
65 : Francia - Italia	295
66 : Lussemburgo - Paesi Bassi	296
67 Consumo di ceneri di pirite nei paesi della Comunità (impianti di agglomerazione e alti forni)	297
68 Consumo di rottame, di ghisa, di ghisa manganesifera e di ferro-manganese affinato e carburato nella Comunità	298
69 Consumo di rottami di ferro per tonnellata d'acciaio	299
70 Consumo di coke e altri combustibili negli stabilimenti siderurgici della Comunità (cokerie siderurgiche escluse)	300
71 Consumo di rottame e di coke: Germania (R.F.) - Belgio - Francia	301
72 : Sarre - Italia - Lussemburgo - Paesi Bassi	302
73 Consumo di ghisa, ghisa manganesifera e ferro-manganese carburato per la produzione d'acciaio : Germania (R.F.) - Sarre - Belgio	303
74 : Francia - Italia - Lussemburgo - Paesi Bassi	304
75 Arrivi di combustibili solidi negli stabilimenti siderurgici della Comunità (cokerie siderurgiche escluse)	305
76 Consumo di combustibili e di energia della siderurgia della Comunità (non comprese le cokerie siderurgiche e le fonderie di acciaio indipendenti)	306/37

FONDERIE DI ACCIAIO INDIPENDENTI

77 Produzione di acciaio spillato per getti delle fonderie di acciaio indipendenti della Comunità	310
78 Consumo di materie prime nelle fonderie d'acciaio indipendenti della Comunità	311

COMMERCIO DEI PRODOTTI SIDERURGICI

79 Arrivi presso i commercianti della Comunità	314/315
80 Consegne dei commercianti della Comunità	316/317

ROTTAME

81 Consegne dei commercianti in rottame della Comunità	320
82 Commercio estero di rottame per categoria e scambi all'interno della Comunità (statistiche doganali)	321

Commercio estero di rottami con i paesi terzi per paesi o zone geografiche di provenienza e di destinazione (statistiche doganali)

83 Comunità	322
84 Germania (R.F.) - Belgio/Lussemburgo	323
85 Francia - Sarre - Italia - Paesi Bassi	324/325

MINERALE DI FERRO E DI MANGANESE

Tabella	Pagina
86 Produzione e giacenze di minerale di ferro per qualità nelle miniere della Comunità	329
87 Consegne delle miniere di ferro della Comunità per qualità di minerale	330
88 Produzione, consegne e giacenze di minerale di ferro nelle miniere: Germania (R.F.) - Francia	331
89 : Italia - Lussemburgo	332
90 Estrazione di minerale di ferro grezzo per regioni	333
91 Produzione commerciabile di minerale di ferro per regioni	334
92 Produzione, giacenze e mano d'operai delle miniere di manganese	335
93 Sviluppo dell'impiego nelle miniere di ferro della Comunità	336
94 Effettivo della mano d'opera iscritta fine del mese nelle miniere di ferro per paesi	337
Assenze nelle miniere di ferro in % delle presenze possibili durante i giorni lavorativi:	
95 : Comunità	338/339
96 : Germania (R.F.)	340/341
97 : Francia	342/343
98 : Italia	344/345
99 : Lussemburgo	346/347
100 : bacini francesi e tedeschi	348/349

COMMERCIO ESTERO DI MINERALE DI FERRO, DI MINERALE DI MANGANESE E DI CENERI DI PIRITI E SCAMBI ALL'INTERNO DELLA COMUNITÀ

a) Comunità

101 Commercio estero di minerale di ferro, di manganese, di ceneri di piriti e scambi all'interno	351
---	-----

b) per paesi o zone geografiche

102 Comunità	352/353
103 Germania (R.F.)	354/355
104 Belgio/Lussemburgo	356/357
105 Francia - Sarre	358/359
106 Italia	360/361
107 Paesi Bassi	362/363

III PARTE STATISTICHE GENERALI

1 Indice generale della produzione industriale (costruzioni, industrie alimentari, bevande e tabacco esclusi)	367
2 Indice della produzione delle industrie trasformatrici dei metalli	368
3 Indici della produzione industriale e del consumo apparente di carbone e di acciaio nella Comunità	369
4 Scambi fra i paesi della Comunità (in valore)	370
5 Commercio estero dei paesi della Comunità con i paesi terzi (in valore) esportazioni	371
6 Commercio estero dei paesi della Comunità con i paesi terzi (in valore) importazioni	372

NOTES EXPLICATIVES

Le «Bulletin Statistique» de la Communauté Européenne du Charbon et de l'Acier est divisé en trois parties:

- I. — Charbon (désigné dans les tableaux par la lettre C)
- II. — Sidérurgie (désignée dans les tableaux par la lettre A)
- III. — Statistiques Générales (désignées dans les tableaux par la lettre G)

Les différents pays sont limités à leur territoire actuel. Les chiffres se rapportant à l'Allemagne (R.F. = République Fédérale d'Allemagne) ne concernent que l'Allemagne occidentale, tant pour les années d'avant-guerre que pour les années d'après-guerre.

Depuis l'établissement du marché commun du charbon et de l'acier, les notions:

- importations en provenance des pays de la Communauté,
- exportations à destination des pays de la Communauté,

sont remplacées respectivement par:

- réceptions en provenance des pays de la Communauté,
- livraisons aux pays de la Communauté. ¶

Les «pays tiers» comprennent tous les territoires auxquels ne s'applique pas le¹ Traité Instituant la Communauté Européenne du Charbon et de l'Acier.

Pour les unités de mesure, on a adopté le système métrique.

Les signes employés indiquent:

- : néant;
- 0 ou 0,0 : plus que zéro mais moins de la moitié de la plus petite unité ou décimale figurant dans le tableau en cause;
- . : données non disponibles;
- . . : données disponibles ultérieurement;
- p : données provisoires;
- r : données rectifiées;
- trim. : trimestre;
- MM : Moyenne mensuelle;
- H.C. : Hors Communauté.

Les mois sont exprimés en chiffres romains tandis que les trimestres le sont en chiffres arabes, pour autant qu'il ne s'agisse pas de moyennes trimestrielles.

Les indications mensuelles des tableaux ne donnent pas toujours le total annuel exact. Cela provient partiellement de ce que les chiffres sont arrondis et partiellement de ce que des corrections ont été apportées ultérieurement aux statistiques annuelles. Dans tous les cas où l'on dispose des chiffres annuels rectifiés, ces chiffres ont été utilisés. Les chiffres étant arrondis, les totaux peuvent ne pas coïncider avec la somme des chiffres partiels.

Dans le cas où la production a été indiquée tantôt par pays tantôt par nature, les totaux ne correspondent pas non plus toujours entre eux. Les chiffres ont en effet été arrondis par excès ou par défaut et cette simplification se manifeste d'une manière différente dans le cas d'un groupement par pays ou dans celui d'un groupement par catégorie de produits.

En attendant l'instauration d'une classification internationale des charbons, il a été convenu de procéder, pour les travaux statistiques de la Communauté, à un groupement provisoire des catégories de houille dans les bassins de la Communauté qui fait l'objet du tableau de la page XXIV.

En outre, les[¶]houilles importées de pays tiers ont été groupées suivant le tableau de la page XXV.

D'autre part, les diverses sortes de houille produites ont été l'objet de regroupements qui figurent au tableau de la page XXVI.

Les données concernant la production de fonte et d'acier bruts se réfèrent, sauf cas contraire précisé en note, à la production nette, c'est-à-dire, pour la fonte déduction faite de la fonte repassée, et pour l'acier déduction faite de l'acier liquide pour Duplex repassé.

D'autres statistiques accompagnées de commentaires explicatifs sont publiées dans les «Informations Statistiques».

REMARQUES GENERALES:

1. Pour l'Italie, les données concernant Trieste sont incluses pour toutes les années.
2. Le nouveau statut politique de la Sarre rend nécessaire une modification de la présentation d'un certain nombre de tableaux de ce bulletin (production, commandes et livraisons, stocks, emploi, rendement, approvisionnement, consommation etc.).

Dans ces tableaux les chiffres de la Sarre figuraient jusqu'à présent à coté de ceux de la France.

Dorénavant les données relatives à la Sarre, dans les tableaux indiqués ci-dessus, se trouveront à coté de celles de l'Allemagne.

Pour la partie Commerce extérieur et Echanges à l'intérieur de la Communauté, la présentation reste inchangée en raison de l'Union Economique Franco-Sarroise.

AVVERTENZE

Il «Bollettino statistico» della Comunità Europea del Carbone e dell'Acciaio è suddiviso come segue:

- Parte prima: Statistica del carbone (indicato nelle tabelle con la lettera C)
- Parte seconda: Statistica dell'acciaio (indicato nelle tabelle con la lettera A)
- Parte terza: Statistiche generali (indicate nelle tabelle con la lettera G)

Per i singoli paesi vale la situazione territoriale attuale. I dati riguardanti la Germania (R.F. = Repubblica Federale) si riferiscono, sia per il periodo prebellico che per gli anni successivi all'ultimo conflitto, soltanto alla Germania occidentale.

A partire dall'istituzione del mercato comune per il carbone e l'acciaio, le espressioni:

- Importazioni dai paesi della Comunità
- Esportazioni verso i paesi della Comunità;

sono state sostituite da:

- Arrivi dai paesi della Comunità
- Forniture ai paesi della Comunità.

Per «paesi terzi» s'intendono tutte le zone che non rientrano in quelle contemplate dal Trattato istitutivo della Comunità Europea del Carbone e dell'Acciaio.

Come unità di misura viene usato il sistema metrico decimale.

Spiegazione dei segni convenzionali nelle statistiche:

- :¹ il fenomeno non esiste;
- 0 ovvero 0,0: più di zero, ma meno della metà della più piccola unità espressa nella rispettiva tabella;
- . : il fenomeno esiste, ma per una ragione qualsiasi non si conoscono i dati;
- . . : i dati saranno comunicati successivamente;
- p : cifre provvisorie;
- r : cifre corrette;
- trim. : trimestre;
- MM : media mensile;
- N.C. : non compresi nel Trattato.

I mesi sono indicati in cifre romane, i trimestri in cifre arabe, a meno che non si tratti di medie trimestrali.

La somma delle cifre mensili indicate nelle tabelle non coincide sempre esattamente con il totale dell'anno. Ciò è dovuto in parte ad arrotondamenti e in parte a successive correzioni delle statistiche annuali. Ove sono state disponibili, si sono sempre utilizzate le cifre annuali corrette. Poiché i risultati definitivi sono stati arrotondati, anche i totali delle singole cifre non possono sempre corrispondere a questi.

I totali differiscono anche nei casi in cui la produzione è stata indicata una volta per paese e una volta per categoria. Questo è dovuto ad arrotondamenti il cui effetto è diverso a seconda che si tratti di raggruppamenti per paese o per categoria.

In attesa di stabilire una classificazione internazionale dei carboni, si è convenuto di procedere, per i lavori statistici della Comunità, a un raggruppamento provvisorio delle categorie di carbon fossile nei bacini della Comunità. (Tabella pag. XXIV.)

Inoltre il carbon fossile importato da paesi terzi è stato raggruppato secondo la Tabella della pag. XXV. I diversi calibri di carbon fossile prodotti fanno l'oggetto dei raggruppamenti di cui alla Tabella di pag. XXVI.

I dati concernenti la produzione di ghisa e acciaio grezzo si riferiscono, salvo caso contrario precisato in nota, alla produzione netta, cioè, per la ghisa fatta deduzione della ghisa di rifusione e per l'acciaio fatta deduzione dell'acciaio liquido Duplex.

Altre statistiche, seguite da note esplicative, sono pubblicate nelle «Informations Statistiques».

OSSERVAZIONI GENERALI:

1. Per l'Italia, i dati concernenti Trieste sono inclusi per tutti gli anni.
2. Il nuovo Statuto politico della Sarre rende necessaria una modifica nella presentazione di un certo numero di tabelle del presente Bollettino (produzione, ordinazioni e consegne, stocks, impiego, rendimento, approvvigionamento, consumo ecc. . .).

In queste tabelle le cifre della Sarre figuravano fino ad ora a fianco di quelle della Francia.

A cominciare dalla presente edizione le cifre relative alla Sarre, per le tabelle sopra indicate verranno disposte a fianco di quelle della Germania.

Per la parte del Commercio estero e Scambi all'intorno della Comunità la presentazione resta immutata in virtù dell'Unione Economica Franco-Sarrese.

Groupement des catégories de houille dans les bassins de la Communauté - Raggruppamento delle categorie di carbone estratto nei bacini della Comunità

	Groupe I Gruppo I	Groupe II Gruppo II	Groupe III Gruppo III	Groupe IV Gruppo IV	Groupe V Gruppo V	Groupe VI Gruppo VI	Groupe VII Gruppo VII
Allemagne (R.F.) Germania (R.F.)							
Ruhr	Anthrazit 7—10	Mager- kohlen 10—14	Eskohlen 14—19	—	Festkohlen 19—28	Gas- u. Gas- flammkohl. 28—40	—
Aix-la-Chapelle Aquisgrana	Anthrazit <10	Mager- kohlen 10—14	Eskohlen 14—16	½ Fests- kohlen 16—19	Festkohlen >19	—	—
Basse-Saxe Bassa Sassonia	Anthrazit 6—9	Mager- kohlen 8—13	Eskohlen 13—18	—	Festkohlen 19—30	—	—
Belgique · Belgio							
Campine Bassin Sud · Bacino sud	Maigres <10	½ Gras 10—12,5	¼ Gras 12,5—16	—	Gras A 20—28 Gras A 20—28	—	—
France · Francia							
Nord/Pas-de-Calais	Maigres et anthraciteux <10	Aucres maigres ½ Gras 11—13	¼ Gras 13—22	—	Gras et ½ Gras 22—30	Flénuis >30	—
Lorraine · Lorena	—	—	—	—	—	Gras A 35—37 Gras B 36—39 Flambants 39—41	40—42
Auvergne Dauphiné · Delfinato	Anthracites 6—10	—	—	—	Gras 24—26	—	32—45
Loire Cévennes	Anthracites 8—10	Maigres et anthra- citeux 10—13	¼ Gras 13—16	—	Gras 22—32 Gras 20—25	—	—
Blanz	—	½ Gras et Maigres 8—12	—	½ Gras 15—20	—	Gras et flambants 20—38	—
Aquitaine	—	—	—	—	Gras 19—30	Flambants 32—44	—
Sarre	—	—	—	—	—	Gras A 33—40 Gras B 39—41 Flambants	40—42
Italie · Italia							
Sulcis	—	—	—	—	—	—	>40
La Thuile	Antracite <10	—	—	—	—	—	Secco a lunga fiamma —
Pays-Bas · Paesi-Bassi	Antraciet <10	Antraciet 10—14	Eskolen ¼ Vet 13—16	Eskolen ¼ Vet 15—20	Vetkolen 20—25	—	—

*) matières volatiles selon les barèmes de prix · materie volatili, secondo listini dei prezzi

GROUPEMENT DES CATÉGORIES DE HOUILLE IMPORTÉE DES PAYS TIERS

La houille importée des pays tiers par les pays de la Communauté est provisoirement subdivisée en groupes de catégories en tenant compte de la teneur en matières volatiles sur les bases suivantes:

- Groupe I: < 10% de matières volatiles
- II: de 10 à 14% de matières volatiles
- III: de 14 à 16% de matières volatiles
- IV: de 16 à 20% de matières volatiles
- V: de 20 à 30% de matières volatiles
- VI: de 30 à 38% de matières volatiles
- VII: > 38% de matières volatiles

Les limites mentionnées ci-dessus ont un caractère indicatif et non absolu.

RAGGRUPPAMENTO DELLE CATEGORIE DI CARBON FOSSILE IMPORTATO DA PAESI TERZI

Il carbon fossile importato da paesi terzi, dai paesi della Comunità, è provvisoriamente suddiviso in gruppi di categorie, tenuto conto del tenore in materie volatili, sulla base seguente:

- Gruppo I: < 10% di materie volatili
- II: dal 10 al 14% di materie volatili
- III: dal 14 al 16% di materie volatili
- IV: dal 16 al 20% di materie volatili
- V: dal 20 al 30% di materie volatili
- VI: dal 30 al 38% di materie volatili
- VII: > 38% di materie volatili

limiti sopraindicati hanno carattere indicativo e non assoluti.

Définition des sortes de houille · Definizione dei calibri di carbon fossile

Pays Paese	Tout-venant	Criblés Grigliato	Classés Pezzatura	Fines lavées Fini lavati	Fines brutes Fini grezzi	Poussiers Polverone	Mixtes Misti	Schlamms	Autres Altri
Allemagne (R.F.) Germania (R.F.)	Förderkohle einschl. Gas- förderkohle u. Bestmelierte	Stücke und Knabbeln	Nuss 1 —5	Koksfeinkohle gewaschene Feinkohle	ungewaschene und trocken aufbereitete Feinkohle	Staubkohle	Mittelgut I und II Nachwaschk.	Schlammkohle Filterschlamm	
Belgique · Belgio	Tout-venant	Criblés Gailletteries Gailletins (80/120)	Grains Braisettes Têtes de moineaux Gailletins (50/80)	Fines lavées	Fines brutes	Poussiers bruts	Mixtes	Schlamms	Menus
France · Francia	Tout-venant	Gros criblés Criblés Petits criblés	Grains Braisettes Noix Noisettes Gailletins	Fines lavées Fines mi-lavées Fines à coke	Fines brutes	Pulvérulents Poussier 2 e	Mixtes Barrés	Schlamms	Menus
Sarre	Tout-venant	Gros calibrés	Grains Braisettes Noix Noisettes Gailletins	Fines lavées Extra fins lavés Fines à coke	Fines brutes	Pulvérulents	Mixtes	Schlamms	Menus
Italie · Italia	Tout-venant	Grigliato Grosso	Pisello Nocetta Noce Arancio o doppio noce	Fini lavati	Fini non lavati	Polverone	Misti	Schlamms	
Pays-Bas Paesi Bassi	Forderkolen	Stukken	Noten 1 —5 Parelnoten	Gewassen fijnkool	Ongewassen fijnkool	Stofkolen	Mixte	Slik Filterslik	

lière PARTIE
CHARBON

I PARTE
CARBONE



PRODUCTION ET STOCKS CHEZ LES PRODUCTEURS



PRODUZIONE E STOCKS PRESSO I PRODUTTORI

Production de houille

C 1

Période Periodo	Allemagne (R.F.) (a) · Germania (R.F.) (a) sans la Sarre · escl. la Sarre				Sarre	Belgique · Belgio		
	Ruhr	Aix-la-Chapelle Aquisgrana	Basse-Saxe Bassa Sassonia	Total Totale		Campine	Sud	Total Totale
1951	110.630	6.059	2.236	118.925	16.279	9.265	20.387	29.651
1952	114.417	6.439	2.422	123.278	16.235	9.712	20.672	30.384
1953	115.551	6.588	2.333	124.472	16.418	9.483	20.577	30.060
1954	118.712	6.857	2.466	128.035	16.818	9.258	19.991	29.249
1955	121.106	7.062	2.560	130.728	17.329	10.144	19.833	29.978
1956	124.627	7.208	2.572	134.407	17.090	10.468	19.085	29.555
1956 VII	10.439	601	221	11.262	1.405	828	1.214	2.042
VIII	10.670	631	222	11.523	1.411	838	1.347	2.186
IX	9.994	588	200	10.782	1.371	779	1.447	2.226
X	10.804	628	206	11.638	1.519	924	1.721	2.645
XI	10.694	617	209	11.520	1.374	901	1.634	2.535
XII	9.931	587	194	10.712	1.231	820	1.535	2.355
1957 I	10.969	637	224	11.829	1.535	830	1.587	2.417
II	10.060	594	200	10.853	1.427	820	1.573	2.393
III	10.721	651	203	11.574	1.412	897	1.641	2.537
IV	10.284	627	188	11.099	1.349	840	1.629	2.469
V	10.747	664	203	11.614	1.427	889	1.647	2.537
VI	9.216	558	179	9.953	1.228	833	1.551	2.384
VII	10.615	658	197	11.470	1.469	852	1.209	2.061
VIII	10.009	641	189	10.838	1.391	866	1.521	2.387
IX p	9.271	598	177	10.045	1.263	749	1.440	2.189
X p	10.881	690	199	11.770	1.358	964	1.690	2.654

(a) Non compris les petites mines: · Esclusi i quantitativi delle piccole miniere: 1951 = 1 400 000 t (estimation) · (stima)
 1952 = 1 506 000 t
 1953 = 1 180 000 t
 1954 = 1 037 000 t
 1955 = 1 083 000 t
 1956 = 1 201 000 t

(b) Mines exceptées du régime de nationalisation · Miniere escluse dal regime di nazionalizzazione

Produzione di carbon fossile

1 C

1.000 t

France · Francia					Italie Italia	Pays-Bas Paesi Bassi	Communauté Comunità	Période Periodo
Nord/Pas- de-Calais	Lorraine Lorena	Centre- Midi	Autres mines (b) Altre miniere	Total Totale	Ensemble des bassins Complesso dei bacini	Limbourg Limburgo		
28.030	11.487	12.688	767	52.973	1.167	12.424	231.419	1951
29.406	12.210	13.157	592	55.365	1.089	12.532	238.883	1952
27.554	12.001	12.606	427	52.588	1.126	12.297	236.961	1953
28.705	12.996	12.299	405	54.405	1.074	12.071	241.653	1954
29.101	13.157	12.705	372	55.335	1.136	11.895	246.401	1955
28.583	13.286	12.899	362	55.129	1.076	11.836	249.092	1956
2.227	1.076	997	29	4.329	97	1.011	20.146	VII 1956
2.312	1.077	964	27	4.380	93	998	20.591	VIII
2.120	994	999	27	4.139	87	954	19.559	IX
2.600	1.193	1.154	31	4.978	95	1.084	21.959	X
2.509	1.179	1.144	32	4.864	93	1.018	21.404	XI
2.389	989	1.091	33	4.501	76	850	19.725	XII
2.607	1.290	1.192	33	5.122	76	1.079	22.058	I 1957
2.414	1.175	1.095	31	4.715	84	973	20.445	II
2.425	1.185	1.145	36	4.791	89	934	21.337	III
2.417	1.196	1.141	33	4.787	87	855	20.646	IV
2.349	1.148	1.133	33	4.663	90	999	21.330	V
2.219	1.129	1.100	34	4.481	74 p	866	18.986 p	VI
2.441	1.262	1.139	32	4.874	94 p	1.012	20.980 p	VII
2.320	1.237	948	31	4.537	89 p	926	20.168	VIII
2.271	1.131	1.092	30	4.524	87	837	18.945	IX p
2.435	1.219	1.164	35	4.853	79	1.023	21.737	X p

C 2

Houille
Production journalière moyenne par jour ouvrable

Période Periodo	Allemagne (R. F.) sans la Sarre Germania (R. F.) escl. la Sarre				Sarre	Belgique · Belgio	
	Ruhr	Aix-la-Chapelle Aquisgrana	Basse-Saxe Bassa Sassonia	Total Totale		Campine	Sud
1951	365,1	20,0	7,4	392,5	54,1	30,5	67,0
1952	377,6	21,2	8,0	406,8	53,9	31,9	68,0
1953	381,4	21,7	7,7	410,8	54,5	31,2	67,7
1954	391,8	22,6	8,1	422,5	55,7	30,5	65,8
1955	399,7	23,3	8,4	431,4	57,4	33,3	65,0
1956	411,3	23,8	8,5	443,6	56,8	34,3	62,6
1956 VII	401,5	23,1	8,5	433,1	54,1	33,1	48,6
VIII	395,2	23,4	8,2	426,8	54,3	32,2	51,9
IX	399,8	23,5	8,0	431,3	54,8	31,1	57,9
X	400,1	23,3	7,6	431,0	56,3	34,2	63,8
XI	445,6	25,7	8,6	479,9	57,2	36,0	65,4
XII	413,8	24,4	8,1	446,3	53,5	32,8	61,4
1957 I	421,9	24,5	8,6	454,9	59,1	31,9	61,1
II	419,1	24,7	8,3	452,2	59,4	34,2	65,5
III	412,4	25,0	7,8	445,2	54,3	34,5	63,1
IV	428,5	26,1	7,8	462,5	56,2	33,6	65,2
V	429,9	26,6	8,1	464,6	57,1	35,6	65,9
VI	418,9	25,3	8,1	452,3	55,8	34,7	64,6
VII	393,1	24,4	7,3	424,8	54,4	31,6	44,8
VIII	370,7	23,7	7,0	401,4	53,5	33,3	58,5

(a) Y compris les mines exceptées du régime de nationalisation · Compresa le miniere escluse dal regime di nazionalizzazione

Carbon fossile
Produzione media giornaliera per giorno lavorativo

2

C

1.000 t

Total Totale	France · Francia				Italie Italia	Pays-Bas Paesi Bassi	Communa- auté Comunità	Période Periodo
	Nord/Pas- de-Calais	Lorraine Lorena	Centre- Midi	Total (a) Totale	Ensemble des bassins Complesso dei bacini	Limbourg Limburgo		
97,5	92,5	37,9	41,9	174,8	3,9	40,9	763,7	1951
99,9	97,0	40,3	43,4	182,7	3,6	41,1	788,1	1952
98,9	91,2	39,7	41,7	174,1	3,8	40,3	782,4	1953
96,2	95,1	43,0	40,7	180,1	3,6	39,6	797,7	1954
98,3	95,7	43,3	41,8	182,0	3,8	39,1	811,8	1955
96,9	94,6	44,0	42,7	182,5	3,6	38,9	822,0	1956
81,7	89,9	43,0	39,9	173,1	3,7	38,9	786,3	VII 1956
84,1	88,9	41,4	37,1	168,5	3,6	38,4	776,7	VIII
89,0	84,8	39,8	39,9	165,6	3,5	38,2	782,3	IX
98,0	96,3	44,2	42,7	184,4	3,5	40,2	813,3	X
101,4	100,3	47,2	45,8	194,6	3,9	40,7	876,2	XI
94,2	99,5	41,2	45,4	187,5	3,5	37,0	820,2	XII
93,0	100,3	49,6	45,8	197,0	2,9	41,5	848,4	I 1957
99,7	100,6	49,0	45,6	196,5	3,5	40,5	851,9	II
97,6	93,3	45,6	44,0	184,3	3,6	35,9	821,0	III
98,8	96,7	47,8	45,6	191,5	3,6	35,6	847,2	IV
101,5	97,9	47,8	47,2	194,3	3,6	38,4	859,1	V
99,4	92,5	47,0	45,8	186,7	3,5 p	36,1	830,8 p	VI
76,3	90,4	46,7	42,2	180,5	3,7 p	37,5	777,3 p	VII
91,8	89,2	47,6	36,5	174,5	3,7 p	35,6	761,0 p	VIII

Houille
Production journalière moyenne par jour ouvré

Période Periodo	Allemagne (R.F.) sans la Sarre • Germania (R.F.) escl. la Sarre				Sarre	Belgique • Belgio	
	Ruhr	Aix-la-Chapelle Aquisgrana	Basse-Saxe Bassa Sassonia	Total Totale		Campine	Sud
1954	394,3	22,7	8,1	425,2	57,6	32,2	69,2
1955	401,3	23,5	8,5	433,3	58,1	33,8	67,6
1956	413,3	24,0	8,6	445,9	57,4	35,7	68,8
1956 VII	401,5	23,1	8,5	433,1	54,3	34,5	65,2
VIII	395,2	23,4	8,2	426,8	54,4	33,9	63,5
IX	399,9	23,5	8,0	431,4	55,2	33,5	64,2
X	415,4	24,2	7,9	447,4	56,3	34,2	65,7
XI	436,7	25,5	8,6	471,0	58,0	36,0	68,1
XII	431,1	25,5	8,7	465,3	58,6	35,7	68,1
1957 I	434,4	25,3	8,6	468,3	59,1	35,0	67,2
II	439,5	25,8	8,5	473,7	59,4	37,3	69,0
III	432,8	26,0	8,0	466,9	57,3	35,9	69,9
IV	432,1	26,2	8,0	466,4	56,5	36,5	69,6
V	429,9	26,6	8,1	464,6	57,1	37,1	69,7
VI	419,5	25,3	8,1	453,0	56,0	36,2	68,8
VII	407,6	25,3	7,6	440,5	54,6	34,5	62,7
VIII	400,0	25,5	7,5	433,0	53,6	34,4	63,9

(a) Y compris les mines exceptées du régime de nationalisation • Compresa le miniere escluse dal regime di nazionalizzazione


Carbon fossile
Produzione media giornaliera per giorno lavorato

3

C

1.000 t

Belgique Belgio	France · Francia				Italie Italia	Pays-Bas Paesi Bassi	Commu- nauté Comunità	Période Periodo
Total Totale	Nord/Pas- de-Calais	Lorraine Lorena	Centre- Midi	Total (a) Totale	Ensemble des bassins Complesso dei bacini	Limbourg Limburgo		
101,4	99,4	44,5	44,9	190,4	3,8	39,7	819,1	1954
101,6	97,6	44,5	43,9	187,3	4,0	39,2	824,1	1955
104,9	96,0	45,0	43,7	185,8	3,8	39,3	839,1	1956
101,8	90,8	43,1	41,9	177,3	3,7	38,9	816,3	VII 1956
98,6	92,5	42,5	40,7	177,1	3,7	38,4	803,7	VIII
97,9	91,3	42,2	41,3	176,0	3,5	38,2	804,9	IX
100,1	96,3	45,4	43,2	185,7	3,6	40,2	833,4	X
104,5	100,3	47,2	46,5	195,3	3,9	40,7	873,6	XI
103,9	99,6	47,3	46,1	192,5	3,9	38,8	863,2	XII
102,2	100,4	49,7	46,6	197,9	4,0	41,5	876,7	I 1957
106,0	100,6	49,1	45,9	196,9	3,6	40,5	881,6	II
106,2	96,3	47,3	45,4	190,4	3,6	37,4	862,8	III
106,0	96,8	47,9	45,9	191,9	3,6	35,6	861,0	IV
106,9	98,1	48,1	47,6	195,1	3,6	40,0	868,9	V
105,1	92,9	47,1	46,2	187,7	3,6 p	37,7	842,2 p	VI
99,1	92,0	46,8	43,9	184,3	3,7 p	39,0	828,8 p	VII
98,7	91,3	47,7	43,1	183,7	3,7 p	37,3	811,5 p	VIII



Production de houille par groupes de catégories
 Produzione di carbon fossile per gruppi di categorie
 Groupe · Gruppo I (a)

1.000 t

Période Periodo	Allemagne (R.F.) · Germania (R.F.) sans la Sarre · escl. la Sarre				Belgique Belgio	France · Francia			Italie Italia	Pays-Bas Paesi Bassi	Commu- nauté Comunità
	Ruhr	Aix-la- Chapelle Aqui- sgrana	Basse Saxe Bassa Sassonia	Total Totale (b)	Bassin Sud BacinoSud	Nord/ Pas-de- Calais	Centre- Midi	Total (c) Totale	La Thuile	Limbourg Limburgo	
	Anthrazit	Anthrazit	Anthrazit		Maigres	Maigres et anthra- citeux	Anthra- cites		Anthra- cite	Anthra- ciet I	
1954	4.062	1.813	—	5.875	7.059	387	1.300	1.849	52	877	15.712
1955	4.092	1.875	—	5.967	7.209	451	1.365	1.969	40	889	16.074
1956	4.726	1.851	143	6.720	6.960	730	1.416	2.314	40	891	16.925
1956 VII	410	151	13	574	438	70	101	185	3	80	1.280
VIII	411	156	13	581	507	70	108	192	3	78	1.361
IX	382	153	10	545	531	60	116	188	3	76	1.343
X	417	167	13	597	623	71	130	214	3	83	1.520
XI	421	160	12	593	582	73	127	213	4	75	1.467
XII	379	139	12	530	571	69	117	201	3	67	1.372
1957 I	429	158	14	601	590	77	137	230	3	73	1.496
II	385	141	13	539	578	70	128	212	4	68	1.400
III	417	153	13	583	605	77	136	229	4	69	1.489
IV	396	150	11	557	605	77	132	223	3	65	1.453
V	422	143	11	576	614	73	133	220	3	76	1.490
VI	354	121	9	483	572	72	132	218	3	68	1.344
VII	425	149	10	585	445	74	122	209	3	71	1.313
VIII	406	148	8	563	564	70	127	210	4	75	1.416

(a) Voir tableau page XXIV · Vedere tabella pagina XXIV

(b) Non compris les petites mines · Escluse le piccole miniere

(c) Y compris les mines exceptées du régime de nationalisation · Compresa le miniere escluse dal regime di nazionalizzazione

Production de houille par groupes de catégories
 Produzione di carbon fossile per gruppi di categorie
 Groupe · Gruppo II (a)

1.000 t

Période Periodo	Allemagne (R.F.) · Germania (R.F.) sans la Sarre · escl. la Sarre				Belgique Belgio	France · Francia			Pays-Bas Paesi Bassi	Communauté Comunità
	Ruhr	Aix-la-Chapelle Aquisgrana	Basse Saxe Bassa Sassonia	Total (b) Totale	Bassin Sud Bacino Sud	Nord/Pas-de-Calais	Centre-Midi	Total (c) Totale	Limbourg Limburgo	
	Magerkohlen	Magerkohlen	Magerkohlen		½ Gras	Autres maigres ½ gras	Maigres		Anthraciet II	
1954	3.373	675	524	4.572	510	6.907	2.043	8.972	2.628	16.681
1955	3.889	689	686	5.264	426	7.005	1.960	8.987	2.824	17.502
1956	4.250	677	562	5.488	446	7.051	1.924	9.002	2.938	17.876
1956 IV	345	51	48	444	46	580	151	733	242	1.465
V	323	54	41	419	46	540	148	689	242	1.394
VI	360	59	48	468	43	582	168	751	255	1.517
VII	353	51	47	450	28	553	149	704	243	1.425
VIII	360	58	48	466	32	561	154	716	250	1.464
IX	338	55	44	437	34	480	143	626	245	1.342
X	370	60	46	477	42	627	173	802	271	1.592
XI	372	58	47	478	42	635	177	815	255	1.590
XII	333	56	45	434	40	605	174	782	212	1.468
1957 I	382	60	53	494	73	690	184	877	264	1.709
II	358	59	49	465	78	660	171	834	253	1.631
III	381	68	50	499	96	639	180	825	239	1.658
IV	369	64	48	481	130	634	179	818	222	1.651
V	398	70	52	520	144	600	183	787	258	1.710
VI	330	55	47	433	132	563	169	737	232	1.534
VII	370	53	53	476	105	619	180	803	267	1.651
VIII	352	46	53	450	136	591	151	746	251	1.583

(a) Voir tableau page XXIV · Vedere tabella pagina XXIV

(b) Non compris les petites mines · Escluse le piccole miniere

(c) Y compris les mines exceptées du régime de nationalisation · Compresa le miniere escluse dal regime di nazionalizzazione

Production de houille par groupes de catégories
 Produzione di carbon fossile per gruppi di categorie
 Groupe · Gruppo III (a)

1.000 t

Période Periodo	Allemagne (R.F.) · Germania (R.F.) sans la Sarre · escl. la Sarre				Belgique Belgio	France · Francia			Pays-Bas Paesi Bassi	Communauté Comunità
	Ruhr	Aix-la-Chapelle Aquisgrana	Basse Saxe Bassa Sassonia	Total (b) Totale	Bassin Sud Bacino Sud	Nord/ Pas-de-Calais	Centre-Midi	Total (c) Totale	Limbourg Limburgo	
	Esskohlen	Esskohlen	Esskohlen		1/2 Gras	1/2 Gras	1/4 Gras		Esskolen 1/2 Vet	
1954	6.811	1.690	1.226	9.726	6.919	5.717	154	5.879	1.674	24.198
1955	6.704	1.797	1.193	9.693	6.827	5.736	133	5.880	1.472	23.876
1956	6.256	1.844	1.231	9.332	6.422	5.334	189	5.537	1.195	22.485
1956 IV	498	143	99	739	570	420	16	437	85	1.831
V	478	135	90	702	573	405	16	422	90	1.786
VI	537	151	114	802	563	457	22	480	92	1.937
VII	521	156	108	785	409	423	14	439	97	1.730
VIII	524	163	107	793	471	447	10	458	99	1.821
IX	493	150	98	742	481	455	15	471	97	1.791
X	540	157	99	796	568	504	14	519	103	1.986
XI	531	161	104	795	542	451	15	468	106	1.911
XII	492	158	97	746	511	418	15	435	90	1.782
1957 I	554	177	113	844	506	363	16	380	102	1.832
II	574	168	108	850	488	346	13	360	82	1.780
III	611	192	109	912	496	394	10	405	85	1.897
IV	628	183	101	912	456	371	11	383	75	1.827
V	657	205	108	970	442	388	6	395	79	1.886
VI	552	185	95	831	417	353	6	360	62	1.670
VII	655	223	105	983	330	419	8	428	73	1.814
VIII	603	209	99	912	413	378	13	392	69	1.786

(a) Voir tableau page XXIV · Vedere tabella pagina XXIV

(b) Non compris les petites mines · Escluse le piccole miniere

(c) Y compris les mines exceptées du régime de nationalisation · Comprese le miniere escluse dal regime di nazionalizzazione

Production de houille par groupes de catégories
 Produzione di carbon fossile per gruppi di categorie
 Groupe · Gruppo IV (a)

1.000 t

Période Periodo	Allemagne (R. F.) sans la Sarre Germania (R. F.) escl. la Sarre	Belgique Belgio			France Francia		Pays-Bas Paesi Bassi	Commu- nauté Comunità
	Aix-la- Chapelle Aquisgrana ¾ Fettkohlen	Campine ¾ Gras	Bassin Sud Bacino Sud ¾ Gras	Total Totale	Centre- Midi ½ Gras	Total (b) Totale	Limbourg Limburgo Esskolen ¾ Vet	
1954	1.516	13	2.008	2.021	1.010	1.027	597	5.160
1955	1.505	19	1.598	1.617	1.071	1.086	461	4.668
1956	1.589	27	1.587	1.613	1.109	1.122	505	4.828
1956 IV	128	2	141	143	90	91	32	394
V	125	2	148	150	81	82	48	404
VI	147	3	138	141	91	92	56	436
VII	139	2	97	99	87	88	49	375
VIII	143	3	99	102	98	99	41	385
IX	126	2	122	124	94	95	39	384
X	134	3	148	151	103	104	50	439
XI	131	2	142	144	101	103	41	419
XII	130	1	132	133	96	97	39	399
1957 I	129	1	139	140	107	108	48	425
II	120	0	133	134	103	103	46	403
III	120	2	139	141	112	113	50	424
IV	100	2	139	141	111	112	41	394
V	113	1	145	146	114	114	57	431
VI	91	1	136	137	108	108	51	387
VII	105	0	96	96	122	123	58	382
VIII	107	1	123	123	109	109	52	391

(a) Voir tableau page XXIV · Vedere tabella pagina XXIV

(b) Y compris les mines exceptées du régime de nationalisation · Comprese le miniere escluse dal regime di nazionalizzazione

Production de houille par groupes de catégories · Produzione di carbon fossile per gruppi di categorie
Groupe · Gruppo V (a)

1.000 t

Période Periodo	Allemagne (R.F.) · Germania (R.F.) sans la Sarre · escl. la Sarre				Belgique · Belgio			France · Francia				Pays-Bas Paesi Bassi		Communauté Comunità	Période Periodo
	Ruhr	Aixles- Chapelle Aquisgrana	Basse-Saxe Bassa Sassonia	Total Totale	Campine	Bassin Sud Bacino Sud	Total Totale	Nord/ Pas-de- Calais	Centre- Midi		Limbouurg Limborgo	Vestkolen			
		Fettkohlen	Fettkohlen						Fettkohlen	Gras A			Gras A		
1954	81.598	1.164	716	83.478	3.873	2.498	6.372	11.227	4.435	6.297	11.888	1954			
1955	83.510	1.196	682	85.389	4.150	2.683	6.833	11.390	4.549	6.249	114.484	1955			
1956	85.248	1.247	636	87.130	4.442	2.654	7.096	10.907	4.590	6.307	116.105	1956			
1956	IV	6.876	98	7.031	371	227	599	902	401	490	9.429	IV			
V	6.514	95	55	6.664	379	226	605	830	360	518	8.982	V			
VI	7.311	104	57	7.473	387	243	640	841	406	549	9.905	VI			
VII	7.139	105	53	7.297	349	178	526	851	350	544	9.574	VII			
VIII	7.321	111	54	7.486	353	178	531	852	322	532	9.739	VIII			
IX	6.838	104	48	6.990	325	207	532	765	340	497	9.129	IX			
X	7.373	109	48	7.530	389	245	634	982	401	577	10.131	X			
XI	7.267	107	46	7.420	387	240	627	944	398	541	9.937	XI			
XII	6.760	103	40	6.904	361	204	565	908	385	442	9.210	XII			
1957	I	7.470	113	7.626	382	211	593	1.055	414	592	10.287	I			
II	6.222	106	31	6.359	410	221	631	953	370	523	8.843	II			
III	6.935	117	31	7.084	502	225	727	933	386	492	9.627	III			
IV	6.602	131	29	6.762	472	219	691	952	381	451	9.242	IV			
V	6.897	133	32	7.062	504	220	725	924	373	529	9.619	V			
VI	5.946	106	29	6.081	477	216	693	880	374	453	8.487	VI			
VII	6.834	127	29	6.990	488	172	660	930	372	543	9.501	VII			
VIII	6.441	130	28	6.599	506	205	710	904	305	479	9.003	VIII			

(a) Voir tableau page XXIV · Vedere tabella pagina XXIV

(b) Non compris les petites mines · Escluse le piccole miniere

(c) Y compris les mines exceptées du régime de nationalisation · Compresa le miniere escluse dal regime di nazionalizzazione

Production de houille par groupes de catégories
Groupes VI et VII (a)

Période Periodo	Groupe VI · Gruppo VI							
	Allemagne (R.F.) (b) sans la Sarre Germania (R. F.) escl. la Sarre	Sarre (d)	Belgique · Belgio			France · Francia		
	Ruhr		Campine	Bassin Sud Bacino Sud	Total	Nord/Pas- de-Calais	Lorraine Lorena	Centre- Midi
	Gas- und Gasflam- kohlen	Gras A+B Flambants	Gras B	Gras B	Totale	Flénus	Gras A+B Flambants gras	Gras et Flambants
1954	22.869	13.639	5.371	997	6.368	4.467	10.328	2.830
1955	22.911	14.022	5.976	1.091	7.066	4.519	10.508	2.986
1956	24.148	13.690	5.999	1.016	7.015	4.562	10.651	2.998
1956 IV	1.953	1.136	491	91	582	361	869	250
V	1.838	1.061	491	93	584	344	824	248
VI	2.048	1.168	511	97	608	389	931	267
VII	2.018	1.124	478	64	542	329	873	244
VIII	2.053	1.125	483	61	544	383	867	211
IX	1.943	1.088	451	72	523	360	816	238
X	2.104	1.212	532	95	627	417	961	273
XI	2.103	1.101	512	86	598	405	950	266
XII	1.967	981	458	77	535	388	787	249
1957 I	2.135	1.228	447	69	516	421	1.026	274
II	2.519	1.139	410	75	484	385	928	258
III	2.377	1.112	392	81	473	383	934	264
IV	2.288	1.064	366	80	446	382	946	269
V	2.372	1.126	384	81	465	364	912	266
VI	2.033	968	356	79	434	353	883	251
VII	2.331	1.154	364	62	426	400	976	272
VIII	2.207	1.085	360	81	441	378	958	187
IX		981	311	79	390			

(a) Voir tableau page XXIV · Vedere tabella pagina XXIV

(b) Non compris les petites mines · Escluse le piccole miniere

(c) Y compris les mines exceptées du régime de nationalisation · Comprese le miniere escluse dal regime di nazionalizzazione

(d) Non compris les affleurements · «Affleurements» esclusi

Produzione di carbon fossile per gruppi di categorie
Gruppi VI e VII (a)

9 C

1.000 t

Groupe VI · Gruppo VI		Groupe VII · Gruppo VII						Période Periodo
France Francia	Communa- auté Comunità	Sarre (d)	France · Francia			Italie Italia	Communa- auté Comunità	
Total (c) Totale			Lorraine Lorena	Centre- Midi	Total (c) Totale	Sulcis		
		Flambants secs	Flambants secs	Flambants	Secco a lung. fiam.			
17.625	60.501	3.047	2.668	528	3.312	958	7.317	1954
18.013	62.011	3.184	2.650	640	3.387	1.039	7.610	1955
18.211	63.064	3.267	2.635	673	3.372	973	7.612	1956
1.480	5.151	262	219	53	278	75	614	IV 1956
1.416	4.899	247	210	54	268	82	597	V
1.587	5.411	286	224	61	290	81	657	VI
1.446	5.130	269	203	52	260	87	616	VII
1.461	5.183	273	210	51	264	84	621	VIII
1.414	4.968	271	178	52	234	80	585	IX
1.650	5.593	296	233	61	299	87	682	X
1.622	5.424	260	229	61	296	84	640	XI
1.425	4.908	238	202	55	262	67	567	XII
1.721	5.600	295	264	59	329	67	690	I 1957
1.571	5.714	275	247	53	305	75	655	II
1.581	5.543	287	251	56	314	80	680	III
1.597	5.396	271	250	57	314	78	664	IV
1.542	5.505	288	236	58	301	81	670	V
1.487	4.922	248	246	60	312	71	631	VI
1.648	5.559	300	286	63	355	91	746	VII
1.523	5.256	291	279	56	341	85	717	VIII
		267				83		IX

Production de houille de la Communauté par groupes de catégories (a)
 Produzione di carbon fossile della Comunità per gruppi di categorie (a)

1.000 t

Période Periodo	Groupe I Gruppo I	Groupe II Gruppo II	Groupe III Gruppo III	Groupe IV Gruppo IV	Groupe V Gruppo V	Groupe VI Gruppo VI	Groupe VII Gruppo VII	Total (b) Totale
1954	15.712	16.681	24.198	5.160	111.888	60.501	7.317	241.457
1955	16.074	17.502	23.876	4.664	114.484	62.011	7.610	246.222
1956	16.925	17.876	22.485	4.828	116.105	63.064	7.612	248.895
1956 I	1.434	1.545	2.023	396	10.085	5.489	698	21.671
II	1.349	1.465	1.816	380	9.700	5.232	634	20.576
III	1.543	1.607	2.069	419	10.284	5.676	700	22.298
IV	1.397	1.465	1.831	394	9.429	5.151	614	20.282
V	1.384	1.394	1.786	404	8.982	4.899	597	19.446
VI	1.480	1.517	1.937	436	9.905	5.411	657	21.343
VII	1.280	1.425	1.730	375	9.574	5.130	616	20.130
VIII	1.361	1.464	1.821	385	9.739	5.183	621	20.574
IX	1.343	1.342	1.791	384	9.129	4.968	585	19.542
X	1.520	1.592	1.986	439	10.131	5.593	682	21.943
XI	1.467	1.590	1.911	419	9.937	5.424	640	21.388
XII	1.372	1.468	1.782	399	9.210	4.908	567	19.706
1957 I	1.496	1.709	1.832	425	10.287	5.600	690	22.038
II	1.400	1.631	1.780	403	8.843	5.714	655	20.427
III	1.489	1.658	1.897	424	9.627	5.543	680	21.318
IV	1.453	1.651	1.827	394	9.242	5.396	664	20.627
V	1.490	1.710	1.886	431	9.619	5.505	670	21.312
VI	1.344	1.534	1.670	387	8.487	4.922	631	18.975
VII	1.313	1.651	1.814	382	9.501	5.559	746	20.966
VIII	1.416	1.583	1.786	391	9.003	5.256	717	20.152

(a) Voir tableau page XXIV · Vedere tabella pagina XXIV

(b) Non compris les petites mines allemandes et italiennes ni les affleurements en Sarre
 Escluse le piccole miniere tedesche e gli «Affleurements» nella Sarre

Production de coke de four • Produzione di coke da cokeria

1.000 t

Période Periodo	Allemagne (R. F.) sans la Sarre Germania (R. F.) escl. la Sarre	Sarre	Belgique Belgio	France Francia	Italie (a) Italia	Pays-Bas Paesi Bassi	Communauté Comunità
1951	33.616	3.766	6.096	8.078	2.086	3.037	56.679
1952	37.233	3.888	6.407	9.216	2.350	3.285	62.379
1953	37.776	3.590	5.945	8.631	2.327	3.245	61.514
1954	34.921	3.666	6.147	9.220	2.499	3.381	59.833
1955	40.520	3.939	6.600	10.725	2.949	3.901	68.633
1956	43.435	4.206	7.270	12.249	3.411	4.238	74.809
1956 IV	3.505	342	590	992	276	345	6.050
V	3.621	351	608	1.016	296	354	6.246
VI	3.515	344	594	997	281	343	6.074
VII	3.652	356	605	1.016	294	351	6.274
VIII	3.672	355	620	1.007	290	354	6.298
IX	3.586	351	609	998	275	345	6.165
X	3.729	368	635	1.056	284	368	6.440
XI	3.629	353	608	1.040	285	359	6.274
XII	3.764	351	631	1.112	300	372	6.530
1957 I	3.853	368	628	1.090	304	374	6.618
II	3.518	335	577	940	278	339	5.988
III	3.846	366	638	1.082	308	374	6.614
IV	3.715	353	618	1.018	298	352	6.354
V	3.860	366	635	1.066	307	343	6.578
VI	3.689	346	551	1.044	300	348	6.267
VII	3.840	362	463	1.033	315	356	6.379
VIII p	3.835	367	608	1.033	313	356	6.512
IX p	3.686	357	599	1.030	300	329	6.301
X p	3.834	370	622	1.078	310	344	6.558

(a) Y compris Trieste à partir de 1955 • Compreso Trieste a partire dal 1955

Production de coke de four de la Communauté suivant la nature des cokeries
 Produzione di coke da cokeria della Comunità secondo la natura delle cokerie

1.000 t

Période Periodo		Cokeries minières Cokerie minerarie	Cokeries sidérurgiques Cokerie siderurgiche	Cokeries indépendantes Cokerie indipendenti	Total Totale
1951		39.375	13.440	3.864	56.679
1952		43.230	14.784	4.365	62.379
1953		43.119	13.991	4.404	61.514
1954		40.683	14.459	4.691	59.833
1955		46.991	16.342	5.300	68.633
1956		50.913	17.714	6.181	74.808
1956	IV	4.122	1.436	492	6.050
	V	4.245	1.493	508	6.246
	VI	4.127	1.454	493	6.074
	VII	4.283	1.491	500	6.274
	VIII	4.294	1.508	497	6.298
	IX	4.195	1.475	495	6.165
	X	4.365	1.542	533	6.440
	XI	4.260	1.487	527	6.274
	XII	4.434	1.538	558	6.530
1957	I	4.509	1.563	546	6.618
	II	4.117	1.411	460	5.988
	III	4.517	1.543	554	6.614
	IV	4.360	1.465	529	6.354
	V	4.498	1.544	536	6.578
	VI	4.321	1.427	518	6.267
	VII	4.449	1.412	519	6.379
	VIII	4.461			

Production de semi-coke de houille et de semi-coke de lignite
 Produzione di semi-coke di carbon fossile e di semi-coke di lignite

1.000 t

Période Periodo	Semi-coke de houille · Semi-coke di carbon fossile				Semi-coke de lignite Semi-coke di lignite
	Sarre	France · Francia	Pays-Bas · Paesi Bassi (a)	Communauté Comunità	Allemagne (R. F.) Comunità Germania (R. F.) Comunità
1951	87	272	—	359	691
1952	94	279	—	373	701
1953	83	268	—	351	724
1954	91	323	22	436	693
1955	116	331	36	483	621
1956	127	343	39	510	585
1956 IV	10	29	3	42	48
V	11	29	4	44	49
VI	11	28	3	42	47
VII	11	29	4	44	48
VIII	11	29	3	43	51
IX	11	28	3	42	48
X	11	28	4	43	50
XI	11	27	3	41	48
XII	11	28	3	42	48
1957 I	11	28	3	42	51
II	10	25	3	38	44
III	10	28	4	42	51
IV	11	24	3	38	49
V	11	28	4	43	50
VI	10	27	3	40	47
VII	10	27	3	40	49
VIII	10	24	4	38	50
IX p	11	24	4	39	48
X p	11	22	4	37	50

(a) Production de «Synthraciete» · Produzione de «Synthraciete»

Production d'agglomérés de houille · *Produzione di agglomerati di carbon fossile*

1.000 t

Période Periodo	Allemagne (R. F.) Germania (R. F.)	Belgique Belgio	France Francia	Italie Italia	Pays-Bas Paesi Bassi	Communauté (a) Comunità
1951	4.423	1.802	8.047	.	1.062	15.334
1952	5.358	1.478	7.941	.	945	15.722
1953	5.246	1.338	6.983	.	904	14.471
1954	6.030	1.378	6.728	21	918	15.075
1955	6.914	1.553	6.698	25	976	16.166
1956	7.708	1.820	7.867	25	1.033	18.455
1956 IV	637	155	546	0	76	1.414
V	586	157	529	2	85	1.359
VI	662	155	621	1	87	1.526
VII	638	120	512	1	92	1.363
VIII	647	142	601	1	92	1.483
IX	614	147	650	2	86	1.499
X	695	177	783	3	104	1.762
XI	682	171	782	3	96	1.735
XII	623	159	761	4	77	1.624
1957 I	730	173	834	3	103	1.843
II	655	173	731	3	95	1.657
III	690	172	687	2	96	1.647
IV	610	153	609	1	88	1.462
V	642	144	704	2	101	1.593
VI	546	141	706	0	88	1.482
VII	670	115	614	2	104	1.504
VIII	630	150	641	0	99	1.521
IX p	562	141	611	1	88	1.403
X p	681	169	690	3	98	1.641

(a) Sans l'Italie pour la période 1951—1953 · Italia esclusa per il periodo 1951—1953

Production de lignite · Produzione di lignite

1.000 t

Période Periodo	Lignite récent · Lignite recente					Lignite ancien · Lignite antica			
	Allemagne (R.F.) Germania (R.F.)	France Francia	Italie Italia	Pays-Bas Paesi Bassi	Communauté Comunità	Allemagne (R.F.) Germania (R.F.)	France Francia	Italie Italia	Communauté Comunità
1951	83.121	755	632	249	84.757	1.668	1.248	229	3.145
1952	83.366	785	599	246	84.996	1.722	1.205	240	3.167
1953	84.554	862	604	252	86.272	1.650	1.086	217	2.953
1954	87.813	767	727	173	89.480	1.696	1.133	131	2.960
1955	90.337	793	492	255	91.877	1.781	1.260	78	3.119
1956	95.235	839	384	270	96.738	1.745	1.413	123	3.282
1956 I	8.212	95	29	27	8.363	154	120	9	283
II	8.087	89	28	22	8.226	149	101	9	259
III	8.175	87	32	27	8.321	159	133	10	302
IV	7.565	54	28	22	7.669	144	116	8	268
V	7.281	13	30	21	7.345	135	97	9	241
VI	7.620	40	39	23	7.722	149	117	10	276
VII	7.726	63	33	22	7.844	149	116	12	277
VIII	7.903	60	33	23	8.019	144	123	10	277
IX	7.756	82	33	21	7.892	146	123	10	279
X	8.603	87	36	24	8.750	137	138	13	288
XI	8.203	93	33	20	8.349	142	127	12	281
XII	8.102	87	30	18	8.237	137	103	11	251
1957 I	8.581	80	31	25	8.717	153	134	13	300
II	7.723	68	28	21	7.840	139	127	11	277
III	8.189	78	27	20	8.315	154	134	12	300
IV	7.597	67	26	19	7.708	145	130	11	286
V	7.907	34	30	21	7.991	154	131	11	296
VI	6.869	18	27	20	6.933	136	128	10	274
VII	8.086	46	30	22	8.183	165	131	13	309
VIII	8.061	61	28	23	8.173	154	111	10	275
IX p	8.038	65				140	134		

Production de briquettes de lignite · *Produzione di mattonelle di lignite*

1.000 t

Période · <i>Periodo</i>	Allemagne (R. F.) <i>Germania (R. F.)</i>	Pays-Bas · <i>Paesi Bassi</i>	Communauté · <i>Comunità</i>
1951	15.924	73	15.997
1952	16.403	73	16.476
1953	16.579	84	16.663
1954	16.667	82	16.749
1955	16.640	85	16.725
1956	16.958	78	17.036
1956 IV	1.362	6	1.368
V	1.311	7	1.318
VI	1.472	7	1.479
VII	1.434	7	1.441
VIII	1.510	7	1.517
IX	1.407	7	1.414
X	1.492	7	1.499
XI	1.373	6	1.379
XII	1.321	6	1.327
1957 I	1.438	7	1.445
II	1.366	6	1.372
III	1.487	7	1.494
IV	1.345	6	1.351
V	1.424	7	1.431
VI	1.249	6	1.255
VII	1.517	8	1.525
VIII	1.495	7	1.502
IX p	1.376	7	1.383
X p	1.481	7	1.488

Stocks totaux de houille aux mines

C 17

En fin de période	Allemagne (R.F.) • Germania (R.F.) sans la Sarre • escl. la Sarre				Sarre	Belgique • Belgio	
	Ruhr	Aix-la- Chapelle Aquisgrana	Basse-Saxe Bassa Sassonia	Total Totale		Campine	Sud
1950	385	11	11	407	190	92	946
1951	414	12	5	432	68	65	160
1952	445	12	8	465	462	667	1.006
1953	783	10	48	841	536	1.169	1.908
1954	617	17	21	654	821	898	1.917
1955	540	19	13	572	228	69	302
1956	653	29	17	700	102	23	156
1956 IV	738	19	19	776	188	71	246
V	510	22	19	552	174	64	237
VI	566	26	27	619	176	57	218
VII	528	26	37	591	175	46	194
VIII	586	24	39	649	181	55	173
IX	524	21	38	583	167	51	167
X	706	20	33	760	156	53	168
XI	896	27	22	945	146	56	180
XII	653	29	17	700	102	23	156
1957 I	567	32	14	613	95	43	167
II	608	26	16	651	102	37	172
III	620	18	19	657	97	43	176
IV	674	22	17	713	101	44	188
V	715	21	14	750	130	57	200
VI	539	23	19	581	136	90	244
VII	619	27	22	667	166	213	271
VIII	598	26	27	652	188	247	300
IX p	551	26	34	611	178	265	343
IX p	808	31	34	873	192	393	471

(a) Y compris les stocks des mines exceptées du régime de nationalisation • Comprese le miniere escluse dal regime di nazionalizzazione

(b) De 1950 à 1952 bassin de Sulcis seulement, à partir de 1953 bassins de Sulcis et de La Thuile

Dal 1950 al 1952 solo il bacino Sulcis, dal 1953 in poi i bacini del Sulcis e della Thuile

Stocks totali di carbon fossile presso le miniere

17 C

1.000 t

Belgique Belgio	France · Francia				Italie Italia	Pays-Bas Paesi Bassi	Communaute Comunita	A fine periodo
	Nord/Pas- de-Calais	Lorraine Lorena	Centre- Midi	Total (a) Totale	Ensemble des bassins (b) Complesso dei bacini	Limbourg Limburgo		
1.038	978	746	924	2.703	18	151	4.507	1950
225	508	324	504	1.353	48	140	2.266	1951
1.673	1.553	1.181	1.442	4.213	53	237	7.103	1952
3.077	2.036	1.391	2.292	5.756	49	213	10.472	1953
2.815	2.995	2.032	2.769	7.838	26	287	12.441	1954
371	1.759	1.790	2.417	5.983	65	292	7.511	1955
179	1.416	1.458	1.636	4.524	29	259	5.793	1956
316	1.592	1.673	2.030	5.311	34	327	6.953	IV 1956
301	1.548	1.660	1.993	5.217	49	316	6.609	V
275	1.541	1.693	2.058	5.308	36	322	6.736	VI
240	1.551	1.702	2.066	5.334	32	311	6.683	VII
228	1.596	1.732	2.034	5.377	28	310	6.773	VIII
218	1.539	1.722	1.975	5.251	25	297	6.541	IX
221	1.564	1.675	1.902	5.156	27	319	6.639	X
236	1.542	1.573	1.786	4.915	41	322	6.605	XI
179	1.416	1.458	1.636	4.524	29	259	5.793	XII
210	1.364	1.415	1.545	4.337	17	288	5.560	I 1957
209	1.383	1.380	1.494	4.270	21	304	5.557	II
218	1.336	1.383	1.540	4.271	11	288	5.542	III
232	1.396	1.429	1.523	4.361	5	291	5.703	IV
257	1.380	1.439	1.567	4.400	9	334	5.880	V
334	1.419	1.513	1.641	4.589	13	307	5.960	VI
483	1.573	1.614	1.704	4.849	16	354	6.536	VII
548	1.659	1.633	1.707	5.016	23	323	6.750	VIII
608	1.681	1.617	1.657	4.971	31	313	6.712	IX p
864	1.581	1.578	1.589	4.766	47	356	7.098	X p

Décomposition des stocks totaux de houille aux mines
 Ripartizione degli stocks totali di carbon fossile presso le miniere
 à fin: Août 1957
 a fine: Agosto 1957

Bassins et pays <i>Bacini e paesi</i>	Stocks totaux, toutes sortes réunies <i>Stocks totali di tutte le pezzature</i>	dont · di cui		
		Mixtes, Schlamms et bas-produits divers <i>Misti, Schlamms e sotto prodotti vari</i>	Poussiers (Pulvérents) <i>Polverone</i>	Autres sortes <i>Altre pezzature</i>
	1.000 t	en % des stocks totaux · in % degli stocks totali		
Ruhr	598	2	2	96
Aix-la-Chapelle <i>Aquisgrana</i>	26	2	2	96
Basse-Saxe <i>Bassa Sassonia</i>	27	—	0	100
Allemagne (R.F.) sans la Sarre <i>Germania (R.F.) escl. la Sarre</i>	652	2	2	96
Sarre	188	47	—	53
Campine	247	11	12	77
Bassin Sud <i>Bacino Sud</i>	300	47	19	34
Belgique <i>Belgio</i>	548	30	16	54
Nord/Pas-de-Calais	1.659	55	15	30
Lorraine <i>Lorena</i>	1.633	93	3	4
Centre-Midi	1.707	89	1	10
France <i>Francia</i>	5.016	79	6	15
Italie <i>Italia</i>	23	2	—	98
Pays-Bas (Limbourg) <i>Paesi Bassi (Limburgo)</i>	323	66	1	33
Communauté <i>Comunità</i>	6.750	66	6	28

Houille-Stocks à terre

C 19

En fin de période	Allemagne (R.F.) sans la Sarre · Germania (R.F.) escl. la Sarre							
	Ruhr		Aix-la-Chapelle Aquisgrana		Basse-Saxe · Bassa Sasonia		Total · Totale	
	Total Totale	dont: Criblés, classés, fines (a) <i>di cui: Grosso, pezzatura, minuti</i>	Total Totale	dont: Criblés, classés, fines (a) <i>di cui: Grosso, pezzatura, minuti</i>	Total Totale	dont: Criblés, classés, fines (a) <i>di cui: Grosso, pezzatura, minuti</i>	Total Totale	dont: Criblés, classés, fines (a) <i>di cui: Grosso, pezzatura, minuti</i>
1953	375	373	2	2	40	38	417	413
1954	197	194	4	4	15	3	216	201
1955	149	140	0	0	6	0	155	141
1956	232	227	0	0	7	1	239	228
1956 IV	253	245	1	1	9	2	263	248
V	145	137	0	0	7	0	153	139
VI	146	136	0	0	14	3	161	140
VII	141	131	0	0	23	12	164	143
VIII	144	134	0	0	21	7	165	141
IX	163	155	0	0	19	3	182	158
X	230	223	0	0	17	2	247	226
XI	393	388	1	1	10	0	404	388
XII	232	227	0	0	7	1	239	228
1957 I	155	147	1	1	5	3	161	152
II	182	176	1	1	7	4	190	181
III	235	230	1	1	11	8	247	239
IV	203	199	2	2	8	6	213	206
V	245	239	1	1	6	3	252	243
VI	151	144	1	1	9	2	160	146
VII	170	161	1	1	14	2	185	164
VIII	162	152	1	1	19	6	183	160

(a) Pour les définitions voir tableau page XXVI · Per le definizioni vedere tabella pagina XXVI

Carbon fossile · Stocks sul piazzale delle miniere

19 C

1.000 t

Sarre		Belgique · Belgio						A fine periodo
Total Totale	dont: Criblés, classés, fines (a) di cui: Grosso, pezzatura, minuti	Campine		Sud		Total · Totale		
		Total Totale	dont: Criblés, classés, fines (a) di cui: Grosso, pezzatura, minuti	Total Totale	dont: Criblés, classés, fines (a) di cui: Grosso, pezzatura, minuti	Total Totale	dont: Criblés, classés, fines (a) di cui: Grosso, pezzatura, minuti	
494	340	1.129	1.008	1.812	538	2.942	1.546	1953
800	507	876	739	1.771	241	2.647	980	1954
212	19	49	10	192	53	241	63	1955
82	17	17	1	102	24	118	25	1956
165	10	56	18	162	42	218	60	IV 1956
153	17	50	14	150	39	199	53	V
153	22	40	18	134	30	174	48	VI
153	25	29	9	127	32	156	42	VII
154	26	39	14	167	29	155	43	VIII
149	25	31	10	95	25	126	35	IX
132	20	32	11	95	29	127	33	X
110	19	36	12	106	22	141	34	XI
82	17	17	1	102	24	118	25	XII
73	14	26	8	102	20	129	29	I 1957
81	20	24	8	107	25	131	33	II
76	22	24	6	113	29	137	34	III
78	23	27	7	131	33	158	40	IV
107	40	33	8	141	34	174	42	V
115	48	75	43	176	45	251	88	VI
145	70	181	135	208	66	389	201	VII
166	84	218	166	228	68	447	234	VIII

C 20

Houille - Stocks à terre

En fin de période	France · Francia							
	Nord/Pas-de-Calais		Lorraine · Lorena		Centre-Midi		Total · Totale	
	Total Totale	dont: Criblés, classés, fines (a) <i>di cui: Grosso, pezzatura, minuti</i>	Total Totale	dont: Criblés, classés, fines (a) <i>di cui: Grosso, pezzatura, minuti</i>	Total Totale	dont: Criblés, classés, fines (a) <i>di cui: Grosso, pezzatura, minuti</i>	Total Totale	dont: Criblés, classés, fines (a) <i>di cui: Grosso, pezzatura, minuti</i>
1953	1.690	666	1.308	205	2.194	761	5.192	1.632
1954	2.661	1.303	1.885	127	2.670	868	7.215	2.298
1955	1.389	297	1.727	7	2.324	311	5.439	614
1956	1.200	221	1.436	—	1.581	37	4.150	260
1956 IV	1.301	213	1.636	0	1.964	148	4.900	362
V	1.212	163	1.601	0	1.934	120	4.746	284
VI	1.235	178	1.614	0	2.003	121	4.852	299
VII	1.221	162	1.664	0	2.010	113	4.910	277
VIII	1.277	211	1.694	0	1.983	96	4.969	309
IX	1.238	209	1.692	0	1.918	78	4.863	287
X	1.239	239	1.637	—	1.840	73	4.730	313
XI	1.211	241	1.539	—	1.727	58	4.490	302
XII	1.200	221	1.436	—	1.581	37	4.150	260
1957 I	1.072	221	1.371	—	1.475	36	3.931	259
II	1.065	222	1.346	—	1.426	47	3.849	270
III	1.084	220	1.359	—	1.466	55	3.922	277
IV	1.117	226	1.400	12	1.449	75	3.978	316
V	1.127	213	1.410	6	1.495	102	4.032	320
VI	1.165	209	1.485	6	1.565	107	4.215	321
VII	1.307	281	1.512	6	1.620	127	4.449	415
VIII	1.387	334	1.584	8	1.634	111	4.605	453

(a) Pour les définitions voir tableau page XXVI · Per le definizioni vedere tabella pagina XXVI

Carbon fossile - Stocks sul piazzale delle miniere

20 C

1.000 t

Italie · Italia		Pays-Bas · Paesi Bassi		Communauté · Comunità		A fine periodo
Ensemble des bassins Complesso dei bacini		Limbourg · Limburgo		Total Totale	dont: Criblés, classés, fines (a) di cui: Grosso, pezzatura, minuti	
Total Totale	dont: Criblés, classés, fines (a) di cui: Grosso, pezzatura, minuti	Total Totale	dont: Criblés, classés, fines (a) di cui: Grosso, pezzatura, minuti			
49	43	157	49	9.251	4.023	1953
26	25	218	39	11.122	4.065	1954
65	4	234	40	6.286	880	1955
2	2	208	36	4.799	568	1956
2	2	283	89	5.831	771	IV 1956
3	2	248	62	5.502	557	V
—	—	255	72	5.595	581	VI
1	1	249	74	5.633	562	VII
3	2	247	66	5.693	587	VIII
2	2	248	65	5.570	572	IX
2	2	250	70	5.488	664	X
4	3	248	74	5.397	820	XI
2	2	208	36	4.799	568	XII
3	2	228	58	4.525	514	I 1957
3	2	235	65	4.489	571	II
2	2	239	45	4.623	619	III
1	1	233	32	4.661	618	IV
4	3	270	61	4.839	709	V
4	3	254	43	4.999	649	VI
4	3	283	68	5.455	921	VII
3	2	264	54	5.668	987	VIII

Stocks totaux de coke dans les cokeries
Stocks totali di coke nelle cokerie

1.000 t

En fin de période <i>A fine periodo</i>	Allemagne (R. F.) sans la Sarre <i>Germania (R. F.) escl. la Sarre</i>	Sarre	Belgique <i>Belgio</i>	France <i>Francia</i>	Italie <i>Italia</i>	Pays-Bas <i>Paesi Bassi</i>	Communauté <i>Comunita</i>
1950	90	27	42	173	23	77	432
1951	112	9	67	84	26	53	351
1952	110	18	101	187	52	63	531
1953	3.429	34	200	435	63	99	4.260
1954	1.984	19	127	375	58	82	2.645
1955	164	12	71	164	62	82	555
1956	178	20	87	175	50	68	578
1956 IV	130	7	47	121	38	62	406
V	138	16	67	140	40	72	473
VI	123	17	70	146	40	76	472
VII	122	21	87	174	40	79	523
VIII	159	23	97	202	55	81	617
IX	197	27	90	206	50	100	671
X	164	26	93	196	49	101	629
XI	157	22	89	170	48	83	570
XII	178	20	87	175	50	68	578
1957 I	160	19	77	159	58	72	545
II	168	15	81	146	56	82	549
III	177	14	106	187	82	94	659
IV	194	19	126	226	71	124	760
V	163	25	149	243	54	100	734
VI	171	30	170	269	61	96	798
VII	203	35	224	284	58	115	920
VIII p	238	40	228	340	64	137	1.047
IX p	282	45	224	389	68	106	1.114
X p	238	43	222	412	66	121	1.102

EMPLOI ET RENDEMENTS



OCCUPAZIONE E RENDIMENTO

Nombre d'ouvriers inscrits au fond dans les mines de houille

En fin de mois	Allemagne (R.F.) · Germania (R.F.) sans la Sarre · escl. la Sarre				Sarre	Belgique · Belgio (a)		
	Ruhr	Aix-la- Chapelle Aquisgrana	Basse- Saxe Bassa Sassonia	Total Totale		Campine	Sud	Total Totale
MM 1951	283,4	19,5	7,4	310,3	38,5	28,9	85,7	114,6
1952	293,6	20,7	7,8	322,1	38,4	30,7	88,7	119,4
1953	305,4	21,6	8,0	335,1	38,1	30,0	87,0	117,0
1954	301,4	21,9	8,1	331,4	37,7	26,6	77,2	103,7
1955	299,5	21,3	8,0	328,8	37,2	26,4	75,6	101,9
1956	303,9	21,7	7,9	333,6	36,9	27,0	75,1	102,1
1956 IV	305,2	21,7	8,0	334,9	36,7	27,2	76,7	103,9
V	303,5	21,6	7,9	333,1	36,6	26,8	75,7	102,4
VI	302,6	21,6	7,8	332,0	36,6	26,7	74,9	101,5
VII	302,0	21,8	7,8	331,7	37,0	26,6	73,2	99,8
VIII	302,5	21,8	7,8	331,9	36,9	26,4	70,6	97,0
IX	302,9	22,0	7,7	332,6	36,9	26,3	69,6	95,8
X	304,6	21,9	7,7	334,3	36,9	26,4	70,6	97,0
XI	306,7	22,2	7,7	336,6	36,9	26,9	72,1	99,0
XII	308,2	22,4	7,8	338,4	36,9	27,1	72,6	99,7
1957 I	310,6	22,7	7,7	341,0	37,0	27,2	73,1	100,3
II	311,9	22,9	7,6	342,5	37,0	27,6	73,7	101,3
III	311,8	22,9	7,4	342,1	37,0	27,9	74,0	101,9
IV	310,5	22,9	7,4	340,8	37,0	27,8	73,0	100,8
V	309,1	23,0	7,3	339,3	36,9	27,9	73,1	101,0
VI	307,9	23,0	7,3	338,3	36,9	28,0	73,5	101,5
VII	307,1	23,3	7,3	337,7	37,1	28,1	72,7	100,7
VIII	307,7	23,5	7,4	338,6	37,3	28,1	72,1	100,3
IX p	309,5	24,0	7,4	340,8	37,5	28,7	74,6	103,4
X p	310,8	24,1	7,4	342,3	37,6	29,3	77,4	106,7

(a) De 1951 à 1953 inclus: Y compris le personnel de surveillance (en 1954: Campine 2,3 — Sud 5,6 — Total 7,9)
 Dal 1951 al 1953 incluso: Ivi compreso il personale di sorveglianza (nel 1954: Campine 2,3 — Sud 5,6 — In totale 7,9)

France - Francia					Italia Italia	Pays-Bas Paesi Bassi	Commu- nauté Comunità	A fine mese
Nord/Pas- de-Calais	Lorraine Lorena	Centre- Midi	Autres Mines Altre miniere	Total Totale	Ensemble des bassins Complesso dei bacini	Limbourg Limburgo		
99,3	22,9	42,1	2,1	166,3	8,5	27,5	665,7	1951 MM
98,2	23,8	41,9	2,1	165,9	7,9	29,6	683,3	1952
93,1	23,6	39,6	1,8	158,2	7,6	29,9	685,9	1953
89,0	23,7	37,2	1,6	151,5	6,9	30,6	661,8	1954
84,8	23,5	34,8	1,4	144,5	5,7	30,6	648,7	1955
81,8	24,0	33,3	1,2	140,2	5,1	30,7	648,3	1956
83,1	24,0	33,5	1,2	141,8	5,2	30,8	653,3	IV 1956
81,7	23,9	33,1	1,2	139,9	5,0	30,9	647,9	V
81,0	24,1	33,0	1,1	139,2	4,9	30,9	645,1	VI
80,1	23,9	32,8	1,1	137,9	4,9	30,8	642,1	VII
79,9	23,8	32,8	1,1	137,6	5,0	30,7	639,1	VIII
79,7	23,9	32,9	1,1	137,6	4,9	30,6	638,4	IX
81,1	24,3	33,4	1,1	139,8	5,0	30,5	643,5	X
81,2	24,3	33,4	1,2	140,1	5,0	30,5	648,1	XI
81,6	24,5	33,4	1,2	140,7	5,0	30,8	651,5	XII
81,9	24,6	33,5	1,2	141,2	5,0	30,7	655,2	I 1957
81,6	24,6	33,5	1,2	140,9	5,0	30,6	657,3	II
81,3	24,5	33,4	1,2	140,4	5,0	30,5	656,9	III
81,2	24,8	33,5	1,2	140,6	5,0	30,7	654,9	IV
82,5	25,5	34,0	1,2	143,2	5,0	30,7	656,0	V
82,2	25,6	33,8	1,2	142,8	5,0	30,9	655,4	VI
82,0	25,7	33,7	1,2	142,7	5,0 p	30,6	653,8 p	VII
81,7	26,1	33,7	1,2	142,7	4,9 p	30,5	654,3 p	VIII
81,8	26,3	33,8	1,2	143,1	4,8	30,3	659,9	IX p
81,8	26,1	33,9	1,2	143,0	4,9	30,5	665,0	X p

Rendement par ouvrier du fond et par poste dans les mines de houille

C 23

Période Periodo	Allemagne (R. F.) sans la Sarre Germania (R. F.) escl. la Sarre				Sarre	Belgique · Belgio		
	Ruhr	Aix-Ja- Chapelle Aquisgrana	Basse Saxe Bassa Sassonia	Total Totale		Campine	Bassin Sud Bacino Sud	Total Totale
1951	1.482	1.195	1.151	1.457	1.617	1.315	975	1.060
1952	1.503	1.194	1.200	1.475	1.623	1.300	965	1.051
1953	1.486	1.186	1.130	1.458	1.676	1.307	986	1.068
1954	1.523	1.200	1.169	1.492	1.744	1.352	1.011	1.099
1955	1.572	1.279	1.228	1.544	1.810	1.484	1.028	1.148
1956	1.591	1.281	1.274	1.564	1.819	1.492	1.034	1.160
1956 I	1.592	1.293	1.245	1.564	1.852	1.455	1.021	1.135
II	1.594	1.303	1.280	1.568	1.869	1.464	980	1.112
III	1.593	1.275	1.309	1.565	1.893	1.523	1.018	1.151
IV	1.586	1.258	1.272	1.558	1.866	1.533	1.051	1.176
V	1.599	1.293	1.241	1.570	1.808	1.521	1.054	1.176
VI	1.616	1.293	1.336	1.588	1.804	1.548	1.059	1.190
VII	1.610	1.272	1.307	1.581	1.775	1.511	1.017	1.172
VIII	1.608	1.323	1.291	1.582	1.767	1.486	1.025	1.163
IX	1.582	1.283	1.250	1.555	1.792	1.451	1.046	1.159
X	1.570	1.257	1.203	1.541	1.802	1.461	1.050	1.164
XI	1.578	1.258	1.270	1.550	1.789	1.480	1.039	1.162
XII	1.568	1.262	1.283	1.541	1.803	1.465	1.041	1.158
1957 I	1.594	1.267	1.268	1.565	1.827	1.455	1.033	1.135
II	1.605	1.275	1.277	1.575	1.866	1.471	1.053	1.166
III	1.605	1.322	1.262	1.578	1.843	1.460	1.062	1.176
IV	1.609	1.336	1.247	1.583	1.782	1.466	1.070	1.178
V	1.619	1.328	1.292	1.592	1.804	1.472	1.056	1.172
VI	1.618	1.296	1.298	1.589	1.793	1.465	1.040	1.157
VII	1.621	1.334	1.247	1.594	1.804	1.442	988	1.136
VIII	1.628	1.374	1.252	1.602	1.775	1.438	1.034	1.151
IX _p	1.631	1.326	1.265	1.611	1.748	1.445	1.028	1.141
X _p	1.602	1.313	1.280	1.575	1.778	1.437	1.011	1.134

(a) Sans l'Italie · Italia esclusa

(b) Mines exceptées du régime de nationalisation · Miniere escluse dal regime di nazionalizzazione

Rendimento per operaio e per turno nelle miniere di carbon fossile

23 C

en kg

France - Francia					Italie Italia	Pays-Pas Paesi Bassi	Commu- nauté Comunità	Période Periodo
Nord/Pas- de-Calais	Lorraine Lorena	Centre-Midi	Autres Mines (b) Altre miniere	Total Totale	Sulcis	Limbourg Limburgo		
1.175	1.969	1.219	1.002	1.298	.	1.729	1.372 (a)	1951
1.228	2.018	1.270	977	1.353	.	1.609	1.389 (a)	1952
1.277	2.088	1.343	974	1.416	609	1.567	{ 1.393 1.401 (a)	1953
1.349	2.214	1.424	1.001	1.504	636	1.496	{ 1.438 1.447 (a)	1954
1.426	2.257	1.513	1.110	1.583	867	1.486	{ 1.497 1.502 (a)	1955
1.484	2.275	1.590	1.213	1.645	949	1.496	{ 1.525 1.529 (a)	1956
1.430	2.260	1.532	1.175	1.596	937	1.473	1.510	I 1956
1.482	2.296	1.543	1.262	1.633	914	1.496	1.519	II
1.500	2.286	1.567	1.265	1.650	922	1.488	1.523	III
1.482	2.334	1.599	1.184	1.655	925	1.503	1.527	IV
1.492	2.317	1.582	1.153	1.656	935	1.492	1.524	V
1.489	2.310	1.633	1.244	1.670	970	1.504	1.547	VI
1.503	2.293	1.611	1.221	1.670	956	1.489	1.546	VII
1.495	2.235	1.587	1.207	1.648	988	1.534	1.541	VIII
1.482	2.206	1.574	1.221	1.631	960	1.446	1.515	IX
1.470	2.241	1.581	1.196	1.629	965	1.527	1.511	X
1.487	2.263	1.611	1.207	1.652	954	1.511	1.518	XI
1.500	2.267	1.614	1.221	1.655	963	1.483	1.512	XII
1.525	2.368	1.636	1.183	1.701	929	1.544	1.541	I 1957
1.517	2.348	1.609	1.232	1.686	916	1.524	1.545	II
1.511	2.331	1.617	1.299	1.682	925	1.454	1.541	III
1.514	2.383	1.630	1.322	1.696	950	1.372	1.541	IV
1.532	2.315	1.637	1.334	1.699	954	1.513	1.552	V
1.516	2.299	1.640	1.402	1.692	948	1.454	1.540	VI
1.508	2.304	1.636	1.330	1.689	1.002	1.515	1.557	VII
1.476	2.320	1.626	1.389	1.674	1.037	1.538	1.549	VIII
1.485	2.299	1.644	1.389	1.672	1.029	1.543	1.552	IX p
1.493	2.236	1.673	1.381	1.676	980	1.508	1.527	X p

Main-d'œuvre employée dans les houillères · Total des ouvriers et employés inscrits
Mano d'opera impiegata nelle miniere di carbon fossile · Totale degli operai e impiegati iscritti

1.000 unités · unità

en fin de trimestre a fine trimestre	Ouvriers · Operai					Employés · Impiegati					Total des ouvriers et employés Totale degli operai e impiegati
	Entreprises minières Esercizio di miniera			Indus- tries annexes Industrie collegate	Total des ouvriers Totale degli operai	Employés techniques Impiegati tecnici			Autres employés Altri impiegati	Total des employés Totale degli impiegati	
	au fond allo interno	au jour (a) allo esterno	Total fond et jour Totale allo interno e allo esterno			au fond allo interno	au jour allo esterno	Total fond et jour Totale allo interno e allo esterno			
Ruhr											
1955 3e trim.	294,8	109,9	404,7	31,0	435,6	11,6	13,0	24,7	15,2	39,9	475,5
4e trim.	300,2	107,2	407,3	30,8	438,1	11,9	13,1	25,0	15,2	40,2	478,3
1956 1er trim.	306,1	104,9	411,0	31,4	442,4	11,9	13,4	25,3	15,2	40,5	483,0
2e trim.	302,6	109,2	411,8	31,4	443,2	12,2	13,6	25,8	15,6	41,4	484,5
3e trim.	302,9	107,5	410,4	33,0	443,3	12,2	13,7	26,0	15,6	41,6	484,9
4e trim.	308,2	106,1	414,2	33,4	447,6	12,5	13,8	26,3	15,6	41,9	489,5
1957 1er trim.	311,8	104,4	416,2	33,9	450,1	12,4	14,1	26,5	15,7	42,2	492,4
2e trim.	307,9	107,4	415,4	34,8	450,2	12,7	14,4	27,1	16,1	43,2	493,4
3e trim.	309,5	106,9	416,4	35,4	451,8	12,7	14,5	27,2	16,2	43,4	495,2
Aix-la-Chapelle Aquisgrana											
1955 3e trim.	20,9	7,0	27,9	1,5	29,4	0,9	0,5	1,5	0,9	2,3	31,8
4e trim.	21,0	6,9	27,9	1,6	29,5	0,9	0,6	1,5	0,9	2,4	31,8
1956 1er trim.	21,7	7,3	29,0	0,9	29,9	0,9	0,6	1,5	0,9	2,4	32,3
2e trim.	21,6	7,7	29,3	0,9	30,2	1,0	0,6	1,6	0,9	2,4	32,7
3e trim.	22,0	7,6	29,5	1,0	30,5	1,0	0,6	1,6	0,9	2,5	33,0
4e trim.	22,4	7,5	29,9	0,9	30,8	1,0	0,6	1,6	0,9	2,5	33,3
1957 1er trim.	22,9	7,4	30,3	1,0	31,3	1,0	0,6	1,6	0,9	2,5	33,8
2e trim.	23,0	7,6	30,7	1,0	31,6	1,1	0,7	1,8	0,8	2,6	34,3
3e trim.	24,0	7,6	31,6	1,0	32,5	1,1	0,7	1,8	0,9	2,7	35,2
Basse-Saxe Bassa Sassonia											
1955 3e trim.	7,9	2,7	10,6	0,7	11,3	0,3	0,2	0,6	0,3	0,9	12,2
4e trim.	8,0	2,7	10,7	0,7	11,4	0,3	0,2	0,6	0,3	0,8	12,3
1956 1er trim.	7,9	2,7	10,7	0,7	11,4	0,3	0,2	0,6	0,3	0,9	12,2
2e trim.	7,8	2,8	10,6	0,6	11,2	0,3	0,2	0,6	0,3	0,8	12,1
3e trim.	7,7	2,8	10,5	0,6	11,0	0,3	0,2	0,6	0,3	0,8	11,9
4e trim.	7,8	2,8	10,6	0,6	11,2	0,3	0,2	0,5	0,3	0,8	12,0
1957 1er trim.	7,4	2,7	10,0	0,5	10,5	0,3	0,2	0,5	0,3	0,8	11,3
2e trim.	7,3	2,6	9,9	0,5	10,4	0,3	0,2	0,5	0,3	0,8	11,2
3e trim.	7,4	2,6	10,0	0,6	10,5	0,3	0,2	0,5	0,3	0,8	11,3
Allemagne (R.F.) sans la Sarre Germania (R.F.) escl. la Sarre											
1955 3e trim.	323,6	119,6	443,2	33,2	476,4	12,9	13,8	26,7	16,3	43,0	519,4
4e trim.	329,2	116,8	446,0	33,0	479,0	13,2	13,9	27,1	16,3	43,4	522,4
1956 1er trim.	335,8	114,9	450,7	33,0	483,7	13,2	14,2	27,4	16,4	43,8	527,5
2e trim.	332,0	119,6	451,7	33,0	484,6	13,5	14,4	27,9	16,7	44,7	529,3
3e trim.	332,6	117,8	450,4	34,5	484,9	13,5	14,6	28,1	16,8	44,9	529,8
4e trim.	338,4	116,4	454,7	34,9	489,6	13,8	14,7	28,5	16,8	45,2	534,9
1957 1er trim.	342,1	114,4	456,5	35,4	491,9	13,7	14,9	28,6	16,9	45,6	537,5
2e trim.	338,3	117,7	455,9	36,3	492,2	14,1	15,3	29,4	17,2	46,6	538,9
3e trim.	340,8	117,1	457,9	36,9	494,8	14,1	15,4	29,5	17,3	46,9	541,7

(a) Y compris services auxiliaires · Compresi i servizi ausiliari

Main-d'œuvre employée dans les houillères • Total des ouvriers et employés inscrits
 Mano d'opera impiegata nelle miniere di carbon fossile • Totale degli operai e impiegati iscritti

1.000 unités • unità

en fin de trimestre a fine trimestre	Ouvriers • Operai					Employés • Impiegati					Total des ouvriers et employés Totale degli operai e impiegati
	Entreprises minières Esercizio di miniera			Indus- tries annexes Industrie collegate	Total des ouvriers Totale degli operai	Employés techniques Impiegati tecnici			Autres employés Altri impiegati	Total des employés Totale degli impiegati	
	au fond allo interno	au jour (a) allo esterno	Total fond et jour Totale allo interno e allo esterno			au fond allo interno	au jour allo esterno	Total fond et jour Totale allo interno e allo esterno			
Sarre											
1955 3e trim.	37,1	19,7	56,8	1,0	57,8	1,7	2,0	3,7	2,2	5,9	63,6
4e trim.	37,0	19,5	56,5	1,0	57,5	1,6	2,0	3,7	2,2	5,9	63,4
1956 1er trim.	36,9	19,3	56,2	1,0	57,2	1,7	2,0	3,7	2,2	5,9	63,0
2e trim.	36,6	19,2	55,8	1,0	56,8	1,7	2,1	3,8	2,2	6,0	62,8
3e trim.	36,9	19,5	56,5	1,0	57,5	1,7	2,1	3,8	2,2	6,0	63,5
4e trim.	36,9	19,5	56,4	1,0	57,3	1,8	2,1	3,9	2,3	6,2	63,5
1957 1er trim.	37,0	19,4	56,4	1,0	57,4	1,8	2,2	4,0	2,3	6,2	63,6
2e trim.	36,9	19,3	56,2	0,9	57,2	1,8	2,2	4,0	2,3	6,2	63,4
3e trim.	37,5	19,9	57,4	1,0	58,3	1,8	2,2	4,0	2,3	6,3	64,6
Campine											
1955 3e trim.	26,6	9,1	35,7	0,5	36,2	2,4	0,8	3,2	1,1	4,3	40,5
4e trim.	27,6	9,1	36,7	0,5	37,2	2,4	0,8	3,2	1,1	4,3	41,5
1956 1er trim.	27,4	9,1	36,5	0,5	37,0	2,4	0,8	3,2	1,1	4,3	41,3
2e trim.	26,7	9,1	35,8	0,5	36,3	2,4	0,8	3,2	1,1	4,3	40,6
3e trim.	26,3	9,3	35,5	0,5	36,0	2,4	0,8	3,2	1,1	4,3	40,3
4e trim.	27,1	9,2	36,3	0,5	36,8	2,4	0,9	3,3	1,1	4,4	41,2
1957 1er trim.	27,9	9,2	37,1	0,5	37,6	2,4	0,9	3,3	1,1	4,4	42,0
2e trim.	28,0	9,1	37,1	0,5	37,6	2,5	0,9	3,3	1,1	4,4	42,0
3e trim.	28,7	9,4	38,1	0,4	38,5	2,5	0,9	3,4	1,1	4,5	43,0
Sud											
1955 3e trim.	75,8	25,3	101,1	1,0	102,1	6,2	1,7	7,9	2,6	10,5	112,6
4e trim.	79,3	25,4	104,7	0,9	105,6	6,2	1,7	7,9	2,6	10,5	116,1
1956 1er trim.	78,4	25,3	103,7	1,1	104,7	6,1	1,7	7,8	2,7	10,5	115,2
2e trim.	74,9	24,8	99,7	1,0	100,8	6,1	1,7	7,7	2,7	10,4	111,2
3e trim.	69,6	24,6	94,2	1,0	95,2	6,0	1,6	7,6	2,7	10,3	105,5
4e trim.	72,6	24,8	97,4	1,0	98,4	6,0	1,6	7,6	2,7	10,3	108,7
1957 1er trim.	74,0	24,8	98,8	1,0	99,8	5,9	1,6	7,6	2,7	10,2	110,0
2e trim.	73,5	24,6	98,1	0,9	99,0	6,0	1,6	7,7	2,7	10,3	109,4
Belgique • Belgio											
1955 3e trim.	102,3	34,4	136,8	1,5	138,3	8,5	2,6	11,1	3,7	14,8	153,1
4e trim.	106,8	34,6	141,4	1,4	142,8	8,6	2,5	11,1	3,7	14,8	157,6
1956 1er trim.	105,8	34,4	140,2	1,5	141,7	8,5	2,5	11,0	3,8	14,8	156,5
2e trim.	101,5	34,0	135,5	1,5	137,0	8,5	2,5	11,0	3,8	14,7	151,7
3e trim.	95,8	33,9	129,7	1,5	131,2	8,4	2,4	10,8	3,8	14,6	145,8
4e trim.	99,7	34,0	133,7	1,5	135,2	8,4	2,5	10,9	3,8	14,7	149,8
1957 1er trim.	101,9	34,0	135,9	1,5	137,3	8,4	2,5	10,9	3,8	14,7	152,0
2e trim.	101,5	33,7	135,2	1,4	136,6	8,5	2,5	11,0	3,8	14,8	151,4

(a) Y compris services auxiliaires • Compresi i servizi ausiliari

Main-d'œuvre employée dans les houillères · Total des ouvriers et employés inscrits
 Mano d'opera impiegata nelle miniere di carbon fossile · Totale degli operai e impiegati iscritti

1.000 unités · unità

en fin de trimestre a fine trimestre	Ouvriers · Operai					Employés · Impiegati					Total des ouvriers et employés Totale degli operai e impiegati
	Entreprises minières Esercizio di miniera			Indus- tries annexes Industrie collegate	Total des ouvriers Totale degli operai	Employés techniques Impiegati tecnici			Autres employés Altri impiegati	Total des employés Totale degli impiegati	
	au fond allo interno	au jour (a) allo esterno	Total fond et jour Totale allo interno e allo esterno			au fond allo interno	au jour allo esterno	Total fond et jour Totale allo interno e allo esterno			
Nord/ Pas-de-Calais											
1955 3e trim.	82,9	36,3	119,2	5,4	124,6	4,5	5,5	10,0	4,9	14,9	139,5
4e trim.	83,4	36,1	119,5	5,3	124,8	4,5	5,5	10,0	4,9	14,9	139,7
1956 1er trim.	83,2	35,8	118,9	5,3	124,3	4,5	5,5	10,0	4,8	14,9	139,1
2e trim.	81,0	35,2	116,2	5,3	121,5	4,4	5,5	9,9	4,8	14,7	136,2
3e trim.	79,7	34,7	114,4	5,3	119,7	4,5	5,5	9,9	4,8	14,7	134,4
4e trim.	81,6	34,6	116,1	5,3	121,5	4,5	5,4	9,9	4,7	14,7	136,2
1957 1er trim.	81,3	34,2	115,5	5,3	120,8	4,5	5,5	10,0	4,7	14,7	135,5
2e trim.	82,2	33,9	116,1	5,3	121,4	4,5	5,4	9,9	4,7	14,6	136,0
3e trim.	81,8	33,6	115,4	5,3	120,7	4,5	5,4	9,9	4,6	14,6	135,3
Lorraine-Lorena											
1955 3e trim.	23,4	11,3	34,7	3,0	37,7	1,6	2,1	3,6	1,5	5,2	42,9
4e trim.	23,7	11,4	35,1	3,0	38,2	1,6	2,1	3,7	1,6	5,2	43,4
1956 1er trim.	23,9	11,7	35,6	2,7	38,3	1,6	2,2	3,8	1,6	5,4	43,7
2e trim.	24,1	11,6	35,7	2,6	38,3	1,6	2,2	3,8	1,6	5,4	43,7
3e trim.	23,9	11,8	35,7	2,5	38,2	1,6	2,2	3,8	1,6	5,5	43,7
4e trim.	24,5	11,9	36,3	2,6	39,0	1,6	2,2	3,9	1,6	5,5	44,5
1957 1er trim.	24,5	11,7	36,3	2,7	38,9	1,6	2,4	4,0	1,7	5,7	44,6
2e trim.	25,6	11,8	37,3	2,5	39,9	1,6	2,4	4,0	1,7	5,7	45,6
3e trim.	26,3	11,7	38,0	2,7	40,7	1,7	2,5	4,1	1,7	5,8	46,5
Centre-Midi											
1955 3e trim.	34,1	16,5	50,6	2,1	52,7	2,1	2,3	4,4	2,1	6,5	59,2
4e trim.	33,8	16,2	50,0	2,1	52,1	2,1	2,3	4,4	2,1	6,4	58,6
1956 1er trim.	33,6	16,1	49,7	2,1	51,8	2,1	2,3	4,4	2,1	6,4	58,2
2e trim.	33,0	16,0	48,9	2,0	51,0	2,1	2,3	4,3	2,0	6,4	57,3
3e trim.	32,9	15,8	48,8	2,0	50,8	2,1	2,3	4,3	2,0	6,3	57,1
4e trim.	33,4	15,8	49,2	2,0	51,3	2,0	2,2	4,3	2,0	6,3	57,5
1957 1er trim.	33,4	15,8	49,2	2,0	51,2	2,1	2,2	4,3	2,0	6,3	57,5
2e trim.	33,8	15,8	49,6	2,0	51,6	2,1	2,2	4,3	2,0	6,3	57,9
3e trim.	33,8	15,7	49,6	2,0	51,5	2,1	2,2	4,3	2,0	6,3	57,8
France(b)Francia											
1955 3e trim.	140,5	64,1	204,6	10,5	215,0	8,2	9,9	18,1	8,6	26,6	241,7
4e trim.	140,9	63,7	204,6	10,5	215,1	8,2	9,9	18,1	8,5	26,6	241,7
1956 1er trim.	140,7	63,6	204,2	10,1	214,3	8,2	10,0	18,2	8,5	26,7	241,0
2e trim.	138,1	62,8	200,8	9,9	210,8	8,1	9,9	18,0	8,4	26,5	237,3
3e trim.	136,5	62,3	198,8	9,9	208,7	8,2	9,9	18,1	8,4	26,5	235,2
4e trim.	139,5	62,2	201,7	10,0	211,7	8,2	9,9	18,1	8,4	26,5	238,2
1957 1er trim.	139,2	61,8	201,0	10,0	211,0	8,2	10,0	18,3	8,3	26,6	237,6
2e trim.	141,6	61,5	203,1	9,9	212,9	8,2	10,0	18,3	8,3	26,6	239,5
3e trim.	141,9	61,0	202,9	10,1	212,9	8,3	10,1	18,4	8,3	26,7	239,6

(a) Y compris services auxiliaires · Compresi i servizi ausiliari

(b) Non compris les mines exceptées du régime de nationalisation · Non comprese le miniere escluse dal regime di nazionalizzazione

Main-d'œuvre employée dans les houillères · Total des ouvriers et employés inscrits
 Mano d'opera impiegata nelle miniere di carbon fossile · Totale degli operai e impiegati iscritti

1.000 unités · unità

en fin de trimestre a fine trimestre	Ouvriers · Operai					Employés · Impiegati					Total des ouvriers et employés Totale degli operai e impiegati
	Entreprises minières Esercizio di miniera			Indus- tries annexes Industrie collegate	Total des ouvriers Totale degli operai	Employés techniques Impiegati tecnici			Autres employés Altri impiegati	Total des employés Totale degli impiegati	
	au fond allo interno	au jour (a) allo esterno	Total fond et jour Totale allo interno e allo esterno			au fond allo interno	au jour allo esterno	Total fond et jour Totale allo interno e allo esterno			
Italie · Italia											
Sulcis-La Thuile											
1955 3e trim.	5,0	1,6	6,6	—	6,6	0,4	0,1	0,5	0,2	0,8	7,4
4e trim.	4,9	1,5	6,5	—	6,5	0,4	0,1	0,5	0,2	0,8	7,2
1956											
1er trim.	4,8	1,5	6,3	—	6,3	0,4	0,1	0,5	0,2	0,7	7,0
2e trim.	4,5	1,4	5,9	—	5,9	0,4	0,1	0,5	0,2	0,7	6,7
3e trim.	4,5	1,4	6,0	—	6,0	0,4	0,1	0,5	0,2	0,7	6,7
4e trim.	4,6	1,4	6,0	—	6,0	0,4	0,1	0,5	0,2	0,7	6,7
1957											
1er trim.	4,5	1,4	5,9	—	5,9	0,4	0,1	0,5	0,2	0,7	6,7
2e trim.	4,6	1,3	5,9	—	5,9	0,4	0,1	0,5	0,2	0,7	6,6
Pays-Bas Paesi Bassi											
Limbourg Limburgo											
1955 3e trim.	30,2	16,9	47,0	7,3	54,4	1,4	2,4	3,8	2,6	6,4	60,7
4e trim.	30,4	16,7	47,2	7,3	54,5	1,4	2,4	3,8	2,6	6,4	60,8
1956											
1er trim.	30,8	16,5	47,3	7,3	54,6	1,5	2,4	4,0	2,6	6,6	61,1
2e trim.	30,9	16,4	47,3	7,3	54,6	1,5	2,4	4,0	2,6	6,6	61,2
3e trim.	30,6	16,5	47,1	7,5	54,6	1,5	2,5	4,0	2,6	6,6	61,2
4e trim.	30,8	16,5	47,3	7,5	54,8	1,5	2,5	4,0	2,6	6,5	61,3
1957											
1er trim.	30,5	16,3	46,7	7,5	54,2	1,7	2,5	4,2	2,6	6,8	61,0
2e trim.	30,9	16,2	47,0	7,5	54,5	1,7	2,5	4,2	2,6	6,8	61,3
3e trim.	30,3	16,5	46,9	7,7	54,5	1,8	2,6	4,4	2,6	7,0	61,5
Communauté (b) Comunità (b)											
1955 3e trim.	638,8	256,2	895,0	53,5	948,5	33,1	30,8	63,9	33,5	97,4	1.045,9
4e trim.	649,4	252,8	902,2	53,1	955,3	33,4	30,8	64,2	33,5	97,8	1.053,1
1956											
1er trim.	654,8	250,2	905,0	52,9	957,9	33,5	31,2	64,7	33,7	98,4	1.056,3
2e trim.	643,6	253,4	897,0	52,7	949,7	33,7	31,4	65,1	33,9	99,0	1.048,7
3e trim.	636,9	251,4	888,3	54,4	942,7	33,7	31,6	65,3	34,0	99,3	1.042,0
4e trim.	649,9	250,0	899,8	54,9	954,6	34,1	31,8	65,9	34,1	100,0	1.054,6
1957											
1er trim.	655,2	247,3	902,4	55,4	957,7	34,2	32,2	66,5	34,1	100,6	1.058,4
2e trim.	653,8	249,7	903,3	56,0	959,3	34,7	32,6	67,4	34,4	101,7	1.061,1

(a) Y compris services auxiliaires · Compresi i servizi ausiliari

 (b) Non compris les mines exceptées du régime de nationalisation en France
 Non comprese le miniere escluse dal regime di nazionalizzazione delle Francia

Absences dans les entreprises minières
en % des présences possibles (a) pendant les jours ouvrables

Période Periodo	motifs personnels · per motivi personali							motifs économiques per motivi economic	
	Maladie Malattia	Accidents du travail Infortuni sul lavoro	Absences justifiées Assenze giustificate	Absences non justifiées Assenze non giustificate	Congés normaux Ferie normali	Autres absences payées Altre assenze retribuite	Total Totale	Manque de débouchés Deficienza di mercati	Manque de moyens de transport Deficienza di mezzi di trasporto
Ouvriers du fond · Operai all'interno									
1955	6,29	2,83	1,18	1,42	5,84	0,82	18,38	0,13	0,00
1956	6,17	2,73	0,99	1,41	5,75	0,29	17,34	—	0,00
1957									
I	6,03	2,45	0,60	1,44	3,79	0,14	14,45	—	—
II	5,94	2,59	0,44	1,18	3,90	0,15	14,20	—	—
III	6,19	2,63	0,51	1,53	4,89	0,25	15,99	—	—
IV	6,10	2,63	0,56	1,33	5,75	0,16	16,52	—	—
V	5,82	2,52	0,55	1,16	6,02	0,15	16,23	—	—
VI	5,98	2,57	0,59	1,39	7,87	0,19	18,59	—	—
VII	7,03	2,91	0,74	1,39	9,87	0,30	22,25	—	—
Ouvriers du jour · Operai all'esterno									
1955	4,46	0,84	0,58	0,29	5,73	1,19	13,09	0,13	0,00
1956	4,69	0,89	0,58	0,27	5,81	0,24	12,48	—	0,00
1957									
I	4,95	0,87	0,47	0,40	2,87	0,09	9,66	—	—
II	5,10	0,89	0,31	0,20	2,74	0,11	9,35	—	—
III	4,95	0,89	0,34	0,31	4,14	0,19	10,82	—	—
IV	4,49	0,88	0,35	0,19	4,54	0,12	10,58	—	—
V	4,35	0,84	0,34	0,17	4,97	0,12	10,79	0,04	—
VI	4,33	0,84	0,33	0,20	7,51	0,15	13,37	0,01	—
VII	4,71	0,90	0,37	0,22	10,35	0,24	16,80	0,01	—
Ouvriers du fond et du jour · Operai all'interno e all'esterno									
1955	5,77	2,27	1,01	1,10	5,80	0,93	16,88	0,13	0,00
1956	5,76	2,22	0,88	1,09	5,77	0,27	15,99	—	0,00
1957									
I	5,74	2,02	0,56	1,16	3,54	0,13	13,14	—	—
II	5,71	2,13	0,40	0,91	3,59	0,14	12,88	—	—
III	5,85	2,15	0,46	1,20	4,69	0,23	14,58	—	—
IV	5,65	2,15	0,50	1,02	5,42	0,15	14,89	—	—
V	5,42	2,06	0,49	0,89	5,73	0,14	14,74	0,01	—
VI	5,53	2,09	0,52	1,07	7,77	0,18	17,16	0,00	—
VII	6,40	2,36	0,64	1,07	10,00	0,28	20,76	0,00	—

(a) Présences possibles = présences + absences · Presenze possibili = Presenze + assenze

(b) Compensatoire de la diminution de la durée du travail · Compensativo della diminuzione della durata del lavoro

(c) Allemagne seulement · Per la Germania solamente

(d) Funérailles, cérémonies commémoratives · Funerali, cerimonie commemorative

Assenze nell'esercizio di miniera
in % delle presenze possibili (a) durante i giorni lavorativi

28

C

et techniques e tecnici		motifs divers · per motivi vari						Total général Totale generale	Période Periodo
Motifs d'ordre technique	Total	Fêtes locales	Jours de repos (b)	Temps libre (c)	Grèves collectives	Autres motifs (d)	Total		
Motivi d'ordine tecnico	Totale	Feste locali	Giorni di riposo	Tempo libero	Scioperi collettivi	Altri motivi	Totale		
Ouvriers du fond · Operai all'interno									
0,23	0,36	0,11	—	—	0,24	0,04	0,39	19,13	1955
0,23	0,23	0,02	0,74	—	0,14	0,20	1,10	18,67	1956
0,18	0,18	—	2,24	0,14	0,49	0,00	2,87	17,50	I 1957
0,19	0,19	—	3,06	0,12	0,08	0,00	3,27	17,65	II
0,21	0,21	0,03	3,48	0,13	0,54	0,22	4,39	20,58	III
0,29	0,29	—	1,35	0,14	0,06	—	1,55	18,36	IV
0,22	0,22	0,00	0,88	0,13	0,15	0,00	1,17	17,61	V
0,29	0,29	0,03	1,02	0,13	0,12	0,00	1,31	20,18	VI
0,21	0,21	0,03	2,74	0,14	0,04	0,00	2,95	25,41	VII
Ouvriers du jour · Operai all'esterno									
0,06	0,19	0,09	—	—	0,12	0,03	0,24	13,52	1955
0,04	0,04	0,02	0,59	—	0,06	0,16	0,83	13,35	1956
0,03	0,03	—	1,72	—	0,24	0,00	1,96	11,65	I 1957
0,04	0,04	0,00	2,34	—	0,02	0,00	2,36	11,75	II
0,03	0,03	0,02	2,63	—	0,22	0,20	3,07	13,92	III
0,06	0,06	—	1,10	—	0,02	—	1,12	11,77	IV
0,03	0,06	0,00	0,61	—	0,07	0,00	0,68	11,54	V
0,06	0,07	0,02	0,72	—	0,05	—	0,79	14,22	VI
0,03	0,04	0,03	2,11	—	0,01	—	2,15	18,98	VII
Ouvriers du fond et du jour · Operai all'interno e all'esterno									
0,18	0,31	0,11	—	—	0,20	0,04	0,35	17,54	1955
0,18	0,18	0,02	0,70	—	0,12	0,19	1,03	17,20	1956
0,14	0,14	—	2,09	0,10	0,42	0,00	2,62	15,90	I 1957
0,15	0,15	0,00	2,86	0,09	0,06	0,00	3,02	16,05	II
0,16	0,16	0,02	3,25	0,10	0,45	0,21	4,03	18,78	III
0,23	0,23	—	1,28	0,10	0,05	—	1,43	16,55	IV
0,17	0,18	0,00	0,80	0,09	0,13	0,00	1,03	15,94	V
0,22	0,23	0,03	0,94	0,09	0,10	0,00	1,17	18,55	VI
0,16	0,17	0,03	2,57	0,10	0,03	0,00	2,73	23,66	VII

Absences dans les entreprises minières
en % des présences possibles (a) pendant les jours ouvrables

C 29

Période Periodo	motifs personnels · per motivi personali							motifs économiques per motivi economici	
	Maladie Malattia	Accidents du travail Infortuni sul lavoro	Absences justifiées Assenze giustificate	Absences non justifiées Assenze non giustificate	Congés normaux Ferie normali	Autres absences payées (b) Altre assenze retribuite	Total Totale	Manque de débouchés Deficienza di mercati	Manque de moyens de transport Deficienza di mezzi di trasporto
Ouvriers du fond · Operai all'interno									
1955	5,43	2,63	1,94	0,57	5,70	1,33	17,60	—	—
1956	5,30	2,48	1,44	0,69	5,67	0,18	15,76	—	—
1957									
I	4,56	2,09	0,88	0,56	4,52	0,16	12,77	—	—
II	4,59	2,17	0,62	0,55	4,57	0,19	12,68	—	—
III	5,14	2,25	0,70	0,67	4,96	0,19	13,91	—	—
IV	5,32	2,30	0,85	0,72	6,26	0,19	15,63	—	—
V	5,31	2,27	0,83	0,65	6,36	0,15	15,57	—	—
VI	5,33	2,27	0,90	0,74	8,61	0,24	18,09	—	—
VII	6,74	2,89	0,81	0,68	7,68	0,21	19,01	—	—
VIII	7,71	3,29	0,83	0,62	8,86	0,19	21,50	—	—
Ouvriers du jour · Operai all'esterno									
1955	3,89	0,77	0,79	0,06	5,71	2,29	13,51	—	—
1956	4,40	0,82	0,76	0,07	5,71	0,14	11,90	—	—
1957									
I	4,14	0,77	0,58	0,08	2,95	0,10	8,63	—	—
II	4,48	0,80	0,38	0,07	2,58	0,10	8,41	—	—
III	4,68	0,81	0,44	0,08	3,07	0,11	9,19	—	—
IV	4,37	0,83	0,46	0,07	4,22	0,13	10,08	—	—
V	4,40	0,78	0,42	0,07	5,20	0,11	10,99	—	—
VI	4,30	0,74	0,41	0,08	8,71	0,19	14,42	—	—
VII	4,97	0,86	0,42	0,09	9,39	0,12	15,85	—	—
VIII	5,24	0,90	0,43	0,07	12,61	0,11	19,37	—	—
Ouvriers du fond et du jour · Operai all'interno e all'esterno									
1955	5,02	2,13	1,64	0,43	5,71	1,58	16,51	—	—
1956	5,07	2,05	1,27	0,53	5,68	0,17	14,77	—	—
1957									
I	4,46	1,76	0,80	0,44	4,12	0,15	11,73	—	—
II	4,56	1,83	0,56	0,43	4,07	0,17	11,62	—	—
III	5,02	1,89	0,63	0,52	4,49	0,17	12,73	—	—
IV	5,08	1,92	0,75	0,55	5,73	0,17	14,20	—	—
V	5,08	1,88	0,72	0,50	6,06	0,14	14,39	—	—
VI	5,07	1,88	0,78	0,57	8,63	0,22	17,14	—	—
VII	6,29	2,37	0,71	0,53	8,12	0,19	18,20	—	—
VIII	7,08	2,68	0,73	0,48	9,82	0,17	20,95	—	—

- (a) Présences possibles = présences + absences · Presenze possibili = presenze + assenze
 (b) Y compris les absences occasionnées par la fréquentation des écoles professionnelles. En 1955, ces absences ont représenté 70% pour le fond, 87% pour le jour et 77% pour le fond et le jour de l'ensemble des absences mentionné sous «autres absences payées». Compresa le assenze causate dalla partecipazione ai corsi di formazione professionale. Nel 1955 queste assenze hanno rappresentato il 70% per l'interno, l'87% per l'esterno e il 77% per l'interno e l'esterno dell'insieme delle assenze indicate con «altre assenze retribuite».
 (c) Compensatoire de la diminution de la durée de travail · Compensativo della diminuzione della durata del lavoro
 (d) Allemagne seulement · Per la Germania solamente
 (e) Funérailles, cérémonies commémoratives · Funerali, cerimonie commemorative

Assenze nell'esercizio di miniera
in % delle presenze possibili (a) durante i giorni lavorativi

29

C

et techniques e tecnici		motifs divers · per motivi vari						Total général Totale generale	Période Periodo
Motifs d'ordre technique	Total	Fêtes locales	Jours de repos (c)	Temps libre (d)	Grèves collectives	Autres motifs (e)	Total		
Motivi d'ordine tecnico	Totale	Feste locali	Giorni di riposo	Tempo libero	Scioperi collettivi	Altri motivi	Totale		
Ouvriers du fond · Operai all'interno									
0,39	0,39	—	—	—	0,26	—	0,26	18,25	1955
0,38	0,38	—	0,67	—	—	—	0,67	16,81	1956
0,33	0,33	—	2,57	0,26	—	—	2,84	15,94	I 1957
0,33	0,33	—	4,31	0,23	—	—	4,55	17,56	II
0,36	0,36	—	4,61	0,26	—	—	4,86	19,13	III
0,50	0,50	—	0,64	0,27	—	—	0,91	17,04	IV
0,39	0,39	—	—	0,25	—	—	0,25	16,21	V
0,45	0,45	—	0,10	0,26	—	—	0,36	18,90	VI
0,38	0,38	—	3,05	0,28	—	—	3,34	22,72	VII
0,40	0,40	—	6,12	0,32	—	—	6,45	28,35	VIII
Ouvriers du jour · Operai all'esterno									
0,08	0,08	—	—	—	0,16	—	0,16	13,75	1955
0,06	0,06	—	0,66	—	—	—	0,66	12,62	1956
0,06	0,06	—	2,18	—	—	—	2,18	10,87	I 1957
0,07	0,07	—	3,69	—	—	—	3,69	12,18	II
0,06	0,06	—	3,89	—	—	—	3,89	13,14	III
0,10	0,10	—	0,77	—	—	—	0,77	10,94	IV
0,05	0,05	—	0,25	—	—	—	0,25	11,29	V
0,06	0,06	—	0,37	—	—	—	0,37	14,85	VI
0,05	0,05	—	2,89	—	—	—	2,89	18,80	VII
0,06	0,06	—	5,62	—	—	—	5,62	25,04	VIII
Ouvriers du fond et du jour · Operai all'interno e all'esterno									
0,31	0,31	—	—	—	0,24	—	0,24	17,06	1955
0,30	0,30	—	0,67	—	—	—	0,67	15,74	1956
0,26	0,26	—	2,47	0,20	—	—	2,67	14,66	I 1957
0,27	0,27	—	4,16	0,18	—	—	4,33	16,21	II
0,29	0,29	—	4,43	0,19	—	—	4,62	17,64	III
0,39	0,39	—	0,67	0,20	—	—	0,87	15,47	IV
0,30	0,30	—	0,06	0,18	—	—	0,25	14,94	V
0,35	0,35	—	0,17	0,20	—	—	0,37	17,86	VI
0,30	0,30	—	3,01	0,21	—	—	3,22	21,72	VII
0,31	0,31	—	5,99	0,24	—	—	6,23	27,50	VIII

Absences dans les entreprises minières
en % des présences possibles (a) pendant les jours ouvrables

Période Periodo	motifs personnels · per motivi personali							motifs économiques per motivi economici	
	Maladie Malattia	Accidents du travail Infortuni sul lavoro	Absences justifiées Assenze giustificate	Absences non justifiées Assenze non giustificate	Congés normaux Ferie normali	Autres absences payées Altre assenze retribuite	Total Totale	Manque de débouchés Deficienza di mercati	Manque de moyens de transport Deficienza di mezzi di trasporto
Ouvriers du fond · Operai all'interno									
1955	5,01	2,06	0,12	0,42	7,69	0,29	15,59	—	—
1956	5,50	2,05	0,10	0,37	7,71	0,32	16,05	—	0,01
1957									
I	4,92	1,85	0,06	0,27	6,61	0,27	13,98	—	—
II	5,82	2,02	0,08	0,45	6,29	0,32	14,97	—	—
III	6,69	2,09	0,10	1,26	6,89	0,33	17,35	—	—
IV	5,51	1,88	0,09	0,55	8,06	0,32	16,42	—	—
V	5,64	1,86	0,08	0,11	8,03	0,36	16,08	—	—
VI	5,70	2,01	0,11	0,60	8,86	0,38	17,65	—	—
VII	7,42	2,39	0,11	0,67	9,25	0,33	20,17	—	—
VIII	7,88	2,66	0,17	0,68	10,23	0,36	21,98	—	—
Ouvriers du jour · Operai all'esterno									
1955	3,46	0,54	0,12	0,19	6,90	0,15	11,36	—	—
1956	3,83	0,58	0,11	0,19	6,90	0,17	11,78	—	0,00
1957									
I	3,94	0,57	0,06	0,16	4,60	0,13	9,45	—	—
II	4,44	0,73	0,07	0,17	4,59	0,16	10,17	—	—
III	4,62	0,64	0,09	0,29	5,82	0,17	11,63	—	—
IV	3,81	0,62	0,06	0,20	7,02	0,15	11,87	—	—
V	3,65	0,57	0,08	0,13	6,18	0,17	10,79	—	—
VI	3,87	0,57	0,10	0,20	7,96	0,18	12,89	—	—
VII	4,59	0,63	0,11	0,26	9,57	0,16	15,32	—	—
VIII	5,01	0,69	0,17	0,27	11,48	0,17	17,78	—	—
Ouvriers du fond et du jour · Operai all'interno e all'esterno									
1955	4,46	1,52	0,12	0,34	7,41	0,24	14,09	—	—
1956	4,91	1,53	0,10	0,31	7,42	0,27	14,54	—	0,00
1957									
I	4,58	1,40	0,06	0,23	5,91	0,22	12,41	—	—
II	5,34	1,57	0,08	0,35	5,70	0,26	13,30	—	—
III	5,97	1,59	0,10	0,92	6,52	0,27	15,37	—	—
IV	4,93	1,45	0,08	0,43	7,70	0,26	14,85	—	—
V	4,96	1,41	0,08	0,11	7,39	0,30	14,26	—	—
VI	5,07	1,52	0,11	0,46	8,55	0,31	16,01	—	—
VII	6,46	1,79	0,11	0,53	9,36	0,28	18,52	—	—
VIII	6,90	1,99	0,17	0,54	10,65	0,29	20,55	—	—

(a) Présences possibles = Présences + absences · Presenze possibili = Presenze + assenze

(b) Funérailles, cérémonies commémoratives · Funerali, cerimonie commemorative

Assenze nell'esercizio di miniera
in % delle presenze possibili (a) durante i giorni lavorativi

30 C

et techniques e tecnici		motifs divers · per motivi vari				Total général Totale generale	Période Periodo
Motifs d'ordre technique Motivi d'ordine tecnico	Total	Fêtes locales Feste locali	Grèves collectives Scioperi collettivi	Autres motifs (b) Altri motivi	Total		
Ouvriers du fond · Operai all'interno							
0,10	0,10	0,72	—	0,01	0,73	16,42	1955
0,04	0,05	0,06	—	0,67	0,73	16,83	1956
0,00	0,00	—	—	0,05	0,05	14,03	I 1957
0,00	0,00	—	—	—	—	14,98	II
0,03	0,03	—	1,01	3,66	4,67	22,05	III
0,23	0,23	—	—	—	—	16,65	IV
0,01	0,01	0,01	—	—	0,01	16,10	V
0,18	0,18	—	—	—	—	17,83	VI
0,00	0,00	0,05	—	—	0,05	20,22	VII
0,05	0,05	0,15	—	0,00	0,16	22,19	VIII
Ouvriers du jour · Operai all'esterno							
0,04	0,04	0,53	—	—	0,53	11,93	1955
0,02	0,02	0,04	—	0,48	0,52	12,30	1956
—	—	—	—	0,02	0,02	9,47	I 1957
—	—	—	—	—	—	10,17	II
—	—	—	0,36	2,39	2,76	14,38	III
0,09	0,09	—	—	—	—	11,96	IV
—	—	0,00	—	—	0,00	10,79	V
0,06	0,06	—	—	—	—	12,95	VI
—	—	0,04	—	—	0,04	15,36	VII
—	—	0,08	—	—	0,08	17,86	VIII
Ouvriers du fond et du jour · Operai all'interno e all'esterno							
0,08	0,08	0,65	—	0,01	0,66	14,83	1955
0,03	0,03	0,05	—	0,60	0,65	15,22	1956
0,00	0,00	—	—	0,03	0,03	12,44	I 1957
0,00	0,00	—	—	—	—	13,31	II
0,02	0,02	—	0,79	3,22	4,00	19,39	III
0,18	0,18	—	—	—	—	15,03	IV
0,00	0,00	0,01	—	—	0,01	14,27	V
0,14	0,14	—	—	—	—	16,15	VI
0,00	0,00	0,05	—	—	0,05	18,57	VII
0,03	0,03	0,13	—	0,00	0,13	20,91	VIII

Absences dans les entreprises minières
en % des présences possibles (a) pendant les jours ouvrables

Période Periodo	motifs personnels · per motivi personali							motifs économiques per motivi economici	
	Maladie Malattia	Accidents du travail Infortuni sul lavoro	Absences justifiées Assenze giustificate	Absences non justifiées Assenze non giustificate	Congés normaux Ferie normali	Autres absences payées Altre assenze retribuite	Total Totale	Manque de débouchés Deficienza di mercati	Manque de moyens de transport Deficienza di mezzi di trasporto
Ouvriers du fond · Operai all'interno									
1955	8,77	3,10	0,75	4,82	3,44	0,74	21,62	—	0,00
1956	7,68	2,85	1,07	4,29	3,72	0,97	20,58	—	—
1957									
I	7,63	2,75	0,53	4,98	1,63	0,16	17,68	—	—
II	7,40	2,97	0,46	3,69	1,53	0,16	16,22	—	—
III	7,49	2,88	0,57	3,99	1,92	0,72	17,57	—	—
IV	7,62	2,95	0,45	4,04	1,92	0,19	17,18	—	—
V	7,18	2,95	0,43	3,60	1,70	0,21	16,06	—	—
VI	6,97	2,88	0,41	3,93	2,16	0,21	16,55	—	—
VII	7,20	2,76	1,46	4,11	15,56	0,97	32,05	—	—
Ouvriers du jour · Operai all'esterno									
1955	4,87	0,73	1,02	1,18	2,69	0,78	11,27	—	0,00
1956	4,39	0,69	1,10	1,11	2,82	1,00	11,11	—	—
1957									
I	4,29	0,68	1,09	1,99	0,99	0,18	9,22	—	—
II	4,46	0,65	0,63	0,72	0,84	0,19	7,49	—	—
III	4,12	0,66	0,65	0,75	1,19	0,81	8,18	—	—
IV	3,95	0,66	0,63	0,69	1,33	0,25	7,50	—	—
V	3,74	0,61	0,70	0,67	1,41	0,25	7,38	—	—
VI	3,66	0,68	0,55	0,71	1,94	0,24	7,78	—	—
VII	3,26	0,61	0,77	0,77	12,89	1,04	19,34	—	—
Ouvriers du fond et du jour · Operai all'interno e all'esterno									
1955	7,79	2,51	0,82	3,91	3,25	0,75	19,03	—	0,00
1956	6,87	2,32	1,08	3,51	3,50	0,98	18,26	—	—
1957									
I	6,80	2,23	0,67	4,24	1,47	0,16	15,58	—	—
II	6,68	2,40	0,50	2,96	1,36	0,17	14,07	—	—
III	6,66	2,34	0,59	3,19	1,74	0,74	15,27	—	—
IV	6,72	2,39	0,49	3,22	1,78	0,21	14,81	—	—
V	6,33	2,37	0,49	2,89	1,63	0,22	13,93	—	—
VI	6,16	2,34	0,44	3,14	2,10	0,21	14,41	—	—
VII	6,24	2,23	1,29	3,30	14,90	0,99	28,95	—	—

(a) Présences possibles = présences + absences · *Presenze possibili = presenze + assenze*(b) Compensatoire de la diminution de la durée de travail · *Compensativo della diminuzione della durata del lavoro*(c) Funérailles, cérémonies commémoratives · *Funerali, cerimonie commemorative*

Assenze nell'esercizio di miniera
in % delle presenze possibili (a) durante i giorni lavorativi

31 C

et techniques e tecnici		motifs divers · per motivi vari					Total général Totale generale	Période Periodo
Motifs d'ordre technique	Total	Fêtes locales	Jours de repos (b)	Grèves collectives	Autres motifs (c)	Total		
Motivi d'ordine tecnico	Totale	Feste locali	Giorni di riposo	Scioperi collettivi	Altri motivi	Totale		
Ouvriers du fond · Operai all'interno								
0,09	0,09	0,34	—	0,32	—	0,66	22,37	1955
0,15	0,15	—	2,34	0,48	0,81	3,63	24,36	1956
0,05	0,05	—	5,57	1,86	—	7,43	25,17	I 1957
0,08	0,08	—	5,06	0,22	—	5,29	21,59	II
0,08	0,08	0,16	6,63	0,16	—	6,94	24,59	III
0,16	0,16	—	6,05	0,24	—	6,29	23,64	IV
0,09	0,09	—	4,22	0,76	—	4,97	21,12	V
0,27	0,27	0,16	4,45	0,59	—	5,20	22,02	VI
0,11	0,11	0,13	6,06	0,09	—	6,28	38,44	VII
Ouvriers du jour · Operai all'esterno								
0,05	0,05	0,25	—	0,21	—	0,46	11,78	1955
0,06	0,06	—	2,02	0,34	0,70	3,06	14,23	1956
0,03	0,03	—	4,97	1,40	—	6,37	15,62	I 1957
0,04	0,04	—	4,42	0,10	—	4,51	12,05	II
0,04	0,04	0,14	5,80	0,08	—	6,02	14,25	III
0,08	0,08	—	5,17	0,12	—	5,29	12,87	IV
0,03	0,03	—	3,47	0,51	—	3,97	11,38	V
0,20	0,20	0,12	3,74	0,30	—	4,16	12,13	VI
0,06	0,06	0,14	5,29	0,04	—	5,47	24,86	VII
Ouvriers du fond et du jour · Operai all'interno e all'esterno								
0,08	0,08	0,32	—	0,29	—	0,61	19,72	1955
0,13	0,13	—	2,26	0,45	0,79	3,50	21,89	1956
0,05	0,05	—	5,42	1,75	—	7,17	22,79	I 1957
0,07	0,07	—	4,90	0,19	—	5,10	19,24	II
0,07	0,07	0,15	6,43	0,14	—	6,72	22,06	III
0,14	0,14	—	5,83	0,21	—	6,05	21,00	IV
0,07	0,07	—	4,03	0,69	—	4,73	18,73	V
0,25	0,25	0,15	4,28	0,52	—	4,94	19,61	VI
0,10	0,10	0,13	5,87	0,08	—	6,08	35,12	VII

Absences dans les entreprises minières (b)
en % des présences possibles (a) pendant les jours ouvrables

Période Periodo	motifs personnels · per motivi personali							motifs économiques per motivi economici	
	Maladie Malattia	Accidents du travail Infortuni sul lavoro	Absences justifiées Assenze giustificate	Absences non justifiées Assenze non giustificate	Congés normaux Ferie normali	Autres absences payées Altre assenze retribuite	Total Totale	Manque de débouchés Deficienza di mercati	Manque de moyens de transport Deficienza di mezzi di trasporto
Ouvriers du fond · Operai all'interno									
1955	6,54	3,49	0,22	1,16	7,78	—	19,19	0,57	—
1956	7,01	3,63	0,23	1,26	7,19	—	19,32	—	—
1957									
I	8,51	3,47	0,18	1,37	3,04	—	16,57	—	—
II	7,90	3,63	0,12	1,09	3,59	—	16,33	—	—
III	7,43	3,68	0,16	1,91	5,63	—	18,81	—	—
IV	6,71	3,51	0,14	0,97	7,04	—	18,37	—	—
V	5,95	3,20	0,13	0,88	8,58	—	18,74	—	—
VI	6,61	3,27	0,17	1,21	10,78	—	22,04	—	—
VII	7,56	3,47	0,28	1,29	11,92	—	24,53	—	—
VIII	7,39	3,35	0,39	1,16	13,91	—	26,20	—	—
Ouvriers du jour · Operai all'esterno									
1955	5,46	1,16	0,13	0,24	7,53	—	14,52	0,52	—
1956	5,62	1,30	0,12	0,23	7,62	—	14,89	—	—
1957									
I	7,11	1,34	0,09	0,23	3,41	—	12,18	—	—
II	6,78	1,28	0,07	0,19	3,65	—	11,97	—	—
III	5,95	1,29	0,08	0,52	6,42	—	14,24	—	—
IV	5,24	1,23	0,07	0,14	6,30	—	12,98	—	—
V	4,96	1,23	0,07	0,12	6,67	—	13,05	—	—
VI	4,99	1,24	0,10	0,16	9,15	—	15,64	—	—
VII	5,25	1,30	0,15	0,17	12,30	—	19,17	—	—
VIII	5,27	1,19	0,19	0,15	15,42	—	22,23	—	—
Ouvriers du fond et du jour · Operai all'interno e all'esterno									
1955	6,21	2,77	0,19	0,88	7,70	—	17,75	0,56	—
1956	6,58	2,91	0,20	0,94	7,32	—	17,95	—	—
1957									
I	8,08	2,82	0,15	1,03	3,16	—	15,23	—	—
II	7,56	2,91	0,10	0,82	3,61	—	15,00	—	—
III	6,98	2,95	0,14	1,48	5,87	—	17,41	—	—
IV	6,26	2,82	0,12	0,72	6,81	—	16,72	—	—
V	5,65	2,61	0,11	0,65	8,00	—	17,02	—	—
VI	6,13	2,66	0,15	0,89	10,29	—	20,12	—	—
VII	6,87	2,82	0,24	0,96	12,04	—	22,93	—	—
VIII	6,76	2,71	0,33	0,86	14,36	—	25,02	—	—

(a) Présences possibles = présences + absences · Presenze possibili = presenze + assenze

(b) Non compris les mines exclues du régime de nationalisation · Non comprese le miniere escluse dal regime di nazionalizzazione

(c) Funérailles, cérémonies commémoratives · Funerali, cerimonie commemorative

Assenze nell'esercizio di miniera (b)
in % delle presenze possibili (a) durante i giorni lavorativi

32 C

et techniques e tecnici		motifs divers · per motivi vari				Total général Totale generale	Période Periodo
Motifs d'ordre technique Motivi d'ordine tecnico	Total Totale	Fêtes locales Feste locali	Grèves collectives Scioperi collettivi	Autres motifs (c) Altri motivi	Total Totale		
Ouvriers du fond · Operai all'interno							
0,05	0,62	0,06	0,17	0,17	0,40	20,21	1955
0,04	0,04	0,08	0,24	0,13	0,45	19,81	1956
0,02	0,02	—	0,27	0,00	0,27	16,86	I 1957
0,00	0,00	—	0,13	0,01	0,14	16,47	II
0,03	0,03	—	2,17	0,06	2,23	21,67	III
0,00	0,00	—	0,09	—	0,09	18,46	IV
0,01	0,01	—	0,12	0,01	0,13	18,87	V
0,04	0,04	0,02	0,10	0,01	0,12	22,19	VI
—	—	0,05	0,10	0,01	0,15	24,68	VII
0,03	0,03	0,21	0,10	0,00	0,31	26,54	VIII
Ouvriers du jour · Operai all'esterno							
0,02	0,54	0,06	0,04	0,13	0,23	15,29	1955
0,01	0,01	0,07	0,04	0,09	0,20	15,10	1956
—	—	—	0,04	0,00	0,04	12,22	I 1957
—	—	—	0,00	0,00	0,01	11,98	II
0,00	0,00	—	0,73	0,02	0,75	15,00	III
0,00	0,00	—	0,01	—	0,01	12,99	IV
0,00	0,00	—	0,01	0,00	0,01	13,06	V
0,00	0,00	0,01	0,01	—	0,02	15,66	VI
—	—	0,02	0,02	—	0,04	19,21	VII
0,00	0,00	0,19	0,00	—	0,20	22,42	VIII
Ouvriers du fond et du jour · Operai all'interno e all'esterno							
0,04	0,60	0,06	0,13	0,16	0,35	18,70	1955
0,03	0,03	0,08	0,18	0,12	0,38	18,36	1956
0,01	0,01	—	0,20	0,00	0,20	15,45	I 1957
0,00	0,00	—	0,09	0,00	0,10	15,10	II
0,02	0,02	—	1,73	0,05	1,78	19,22	III
0,00	0,00	—	0,07	—	0,07	16,79	IV
0,01	0,01	—	0,09	0,01	0,09	17,12	V
0,03	0,03	0,02	0,07	0,00	0,09	20,24	VI
—	—	0,04	0,07	0,00	0,12	23,05	VII
0,02	0,02	0,20	0,07	0,00	0,27	25,31	VIII

Absences dans les entreprises minières
en % des présences possibles (a) pendant les jours ouvrables

Période Periodo	motifs personnels · per motivi personali							motifs économiques per motivi economici	
	Maladie <i>Malattia</i>	Accidents du travail <i>Infortunati sul lavoro</i>	Absences justifiées <i>Assenze giustificate</i>	Absences non justifiées <i>Assenze non giustificate</i>	Congés normaux <i>Ferie normali</i>	Autres absences payées <i>Altre assenze retribuite</i>	Total <i>Totale</i>	Manque de débouchés <i>Deficienza di mercati</i>	Manque de moyens de transport <i>Deficienza di mezzi di trasporto</i>
Ouvriers du fond · Operai all'interno									
1955	6,20	2,18	2,03	4,02	4,64	0,01	19,08	—	—
1956	5,91	2,12	1,09	3,71	4,66	0,08	17,57	—	—
1957									
I	6,84	1,87	0,53	3,48	1,14	0,03	13,89	—	—
II	5,58	2,34	0,32	3,15	3,39	0,03	14,80	—	—
III	5,40	2,16	0,28	4,03	4,68	0,00	16,56	—	—
IV	5,07	2,25	0,31	3,89	5,03	0,19	16,73	—	—
V	5,39	1,97	0,43	3,61	4,82	0,13	16,35	—	—
VI	6,56	2,45	2,68	3,67	6,94	0,10	22,41	—	—
VII	5,85	2,25	0,50	3,46	5,95	0,13	18,14	—	—
VIII	6,51	2,38	0,69	3,75	7,07	0,13	20,53	—	—
Ouvriers du jour · Operai all'esterno									
1955	3,87	0,61	1,39	1,61	4,26	0,19	11,93	—	—
1956	3,00	0,46	0,54	0,57	4,52	0,05	9,14	—	—
1957									
I	2,31	0,38	0,55	0,81	1,97	0,01	6,05	—	—
II	2,48	0,58	0,42	0,56	2,61	—	6,66	—	—
III	2,25	0,28	0,13	0,74	3,13	—	6,53	—	—
IV	2,02	0,43	0,17	0,79	3,94	0,17	7,52	—	—
V	1,67	0,62	0,24	0,64	3,14	0,11	6,41	6,16	—
VI	1,80	0,71	0,44	0,53	4,63	0,09	8,20	1,19	—
VII	2,42	0,61	0,24	0,55	6,26	0,05	10,18	1,16	—
VIII	2,48	0,62	0,51	0,56	7,97	0,07	12,21	1,30	—
Ouvriers du fond et du jour · Operai all'interno e all'esterno									
1955	5,48	1,69	1,83	3,27	4,53	0,06	16,86	—	—
1956	5,23	1,73	0,96	2,98	4,63	0,07	15,60	—	—
1957									
I	5,78	1,52	0,54	2,85	1,33	0,02	12,05	—	—
II	4,85	1,92	0,34	2,54	3,21	0,02	12,88	—	—
III	4,70	1,74	0,25	3,28	4,35	0,00	14,32	—	—
IV	4,35	1,82	0,28	3,16	4,78	0,18	14,57	—	—
V	4,47	1,63	0,38	2,88	4,41	0,13	13,90	1,52	—
VI	5,44	2,04	2,15	2,93	6,40	0,09	19,05	0,28	—
VII	5,08	1,88	0,44	2,81	6,02	0,12	16,35	0,26	—
VIII	5,55	1,96	0,65	3,00	7,28	0,12	18,56	0,31	—

(a) Présences possibles = présences + absences · *Presenze possibili = presenze + assenze*(b) Funérailles, cérémonies commémoratives · *Funerali, cerimonie commemorative*

Assenze nell'esercizio di miniera
in % delle presenze possibili (a) durante i giorni lavorativi

33 C

et techniques e tecnici		motifs divers · per motivi vari				Total général Totale generale	Période Periodo
Motifs d'ordre technique Motivi d'ordine tecnico	Total Totale	Fêtes locales Feste locali	Grèves collectives Scioperi collettivi	Autres motifs (b) Altri motivi	Total Totale		
Ouvriers du fond · Operai all'interno							
0,37	0,37	0,02	1,54	—	1,56	21,01	1955
0,01	0,01	0,01	1,43	—	1,44	19,02	1956
—	—	—	19,36	—	19,36	33,25	I 1957
—	—	—	2,67	—	2,67	17,47	II
—	—	—	—	—	—	16,56	III
—	—	—	—	—	—	16,73	IV
—	—	0,21	—	—	0,21	16,56	V
—	—	—	—	—	—	22,41	VI
—	—	—	—	—	—	18,14	VII
—	—	—	0,89	—	0,89	21,42	VIII
Ouvriers du jour · Operai all'esterno							
0,63	0,63	0,03	0,95	—	0,98	13,54	1955
—	—	0,00	0,79	—	0,79	9,93	1956
—	—	—	5,19	—	5,19	11,24	I 1957
—	—	0,32	1,09	—	1,41	8,07	II
—	—	—	—	—	—	6,53	III
—	—	—	—	—	—	7,52	IV
—	6,16	0,09	—	—	0,09	12,66	V
—	1,19	—	—	—	—	9,39	VI
—	1,16	—	—	—	—	11,34	VII
—	1,30	—	0,18	—	0,18	13,70	VIII
Ouvriers du fond et du jour · Operai all'interno e all'esterno							
0,45	0,45	0,02	1,36	—	1,38	18,69	1955
0,01	0,01	0,01	1,28	—	1,29	16,90	1956
—	—	—	16,03	—	16,03	28,09	I 1957
—	—	0,07	2,30	—	2,37	15,26	II
—	—	—	—	—	—	14,32	III
—	—	—	—	—	—	14,57	IV
—	1,52	0,18	—	—	0,18	15,60	V
—	0,28	—	—	—	—	19,33	VI
—	0,26	—	—	—	—	16,61	VII
—	0,31	—	0,73	—	0,73	19,59	VIII

Absences dans les entreprises minières
en % des présences possibles (a) pendant les jours ouvrables

Période <i>Periodo</i>	motifs personnels · per motivi personali							motifs économiques per motivi economici	
	Maladie <i>Malattia</i>	Accidents du travail <i>Infortuni sul lavoro</i>	Absences justifiées <i>Assenze giustificate</i>	Absences non justifiées <i>Assenze non giustificate</i>	Congés normaux <i>Ferie normali</i>	Autres absences payées <i>Altre assenze retribuite</i>	Total <i>Totale</i>	Manque de débouchés <i>Deficienza di mercati</i>	Manque de moyens de transport <i>Deficienza di mezzi di trasporto</i>
	Ouvriers du fond · Operai all'interno								
1955	6,98	1,93	0,28	0,31	4,67	0,29	14,46	—	—
1956	7,24	1,84	0,31	0,40	5,30	0,29	15,38	—	—
1957									
I	6,78	1,61	0,27	0,26	3,54	0,31	12,76	—	—
II	7,10	1,90	0,23	0,30	3,51	0,24	13,29	—	—
III	7,12	1,86	0,26	0,60	9,05	0,24	19,12	—	—
IV	6,92	1,88	0,38	0,38	5,52	0,30	15,39	—	—
V	6,33	1,84	0,30	0,29	4,23	0,34	13,32	—	—
VI	6,25	1,85	0,31	0,48	6,27	0,29	15,46	—	—
VII	6,89	1,92	0,37	0,48	5,80	0,28	15,74	—	—
VIII	7,73	1,84	0,56	0,47	9,97	0,31	20,88	—	—
	Ouvriers du jour · Operai all'esterno								
1955	5,08	0,77	0,28	0,09	4,25	0,28	10,75	—	—
1956	5,12	0,67	0,37	0,09	5,04	0,25	11,54	—	—
1957									
I	5,38	0,65	0,24	0,07	2,41	0,21	8,95	—	—
II	5,52	0,82	0,27	0,08	2,41	0,25	9,36	—	—
III	5,55	0,77	0,31	0,12	7,73	0,22	14,70	—	—
IV	4,75	0,79	0,34	0,09	4,39	0,24	10,58	—	—
V	4,19	0,74	0,34	0,07	3,48	0,24	9,06	—	—
VI	4,17	0,69	0,36	0,10	5,21	0,23	10,81	—	—
VII	4,34	0,65	0,30	0,10	5,54	0,30	11,24	—	—
VIII	4,59	0,59	0,46	0,12	12,23	0,32	18,33	—	—
	Ouvriers du fond et du jour · Operai all'interno e all'esterno								
1955	6,31	1,53	0,28	0,23	4,53	0,29	13,17	—	—
1956	6,52	1,44	0,33	0,29	5,21	0,28	14,07	—	—
1957									
I	6,30	1,28	0,26	0,20	3,15	0,27	11,46	—	—
II	6,56	1,54	0,25	0,23	3,14	0,24	11,95	—	—
III	6,59	1,49	0,28	0,44	8,60	0,23	17,63	—	—
IV	6,19	1,51	0,37	0,28	5,14	0,28	13,77	—	—
V	5,61	1,47	0,31	0,22	3,98	0,30	11,90	—	—
VI	5,56	1,46	0,33	0,35	5,92	0,29	13,91	—	—
VII	6,04	1,50	0,34	0,35	5,71	0,29	14,24	—	—
VIII	6,68	1,42	0,53	0,36	10,73	0,31	20,03	—	—

(a) Présences possibles = présences + absences · *Presenze possibili = presenze + assenze*(b) Compensatoire de la diminution de la durée de travail · *Compensativo della diminuzione della durata del lavoro*(c) Funérailles, cérémonies commémoratives · *Funerali, cerimonie commemorative*

Assenze nell'esercizio di miniera
in % delle presenze possibili (a) durante i giorni lavorativi

34

C

et techniques e tecnici		motifs divers · per motivi vari					Total général Totale generale	Période Periodo
Motifs d'ordre technique Motivi d'ordine tecnico	Total Totale	Fêtes locales Feste locali	Jours de repos (b) Giorni di riposo	Grèves collectives Scioperi collettivi	Autres motifs (c) Altri motivi	Total Totale		
Ouvriers du fond · Operai all'interno								
—	—	—	—	—	—	—	14,46	1955
—	—	—	—	—	—	—	15,38	1956
—	—	—	—	—	—	—	12,76	I 1957
—	—	—	—	—	0,00	0,00	13,29	II
—	—	—	—	—	—	—	19,12	III
—	—	—	—	—	—	—	15,39	IV
—	—	—	3,85	—	—	3,85	17,17	V
—	—	—	4,17	—	—	4,17	19,62	VI
—	—	—	3,70	—	—	3,70	19,45	VII
—	—	—	3,85	—	—	3,85	24,73	VIII
Ouvriers du jour · Operai all'esterno								
—	—	—	—	—	—	—	10,75	1955
—	—	—	—	—	—	—	11,54	1956
—	—	—	—	—	—	—	8,95	I 1957
—	—	—	—	—	0,00	0,00	9,36	II
—	—	—	—	—	—	—	14,70	III
—	—	—	—	—	—	—	10,58	IV
—	—	—	—	—	—	—	9,06	V
—	—	—	—	—	—	—	10,81	VI
—	—	—	—	—	—	—	11,24	VII
—	—	—	—	—	—	—	18,33	VIII
Ouvriers du fond et du jour · Operai all'interno e all'esterno								
—	—	—	—	—	—	—	13,17	1955
—	—	—	—	—	—	—	14,07	1956
—	—	—	—	—	—	—	11,46	I 1957
—	—	—	—	—	0,00	0,00	11,95	II
—	—	—	—	—	—	—	17,63	III
—	—	—	—	—	—	—	13,77	IV
—	—	—	2,56	—	—	2,56	14,46	V
—	—	—	2,78	—	—	2,78	16,69	VI
—	—	—	2,46	—	—	2,46	16,70	VII
—	—	—	2,56	—	—	2,56	22,59	VIII

C 35

 Absences dans les entreprises minières
 en % des présences possibles (a) pendant les jours ouvrable

Bassin Bacino	Période Periodo	motifs personnels · per motivi personali							motifs économiques per motivi economici	
		Maladie Malattia	Accidents du travail Infortuni sul lavoro	Absences justifiées Assenze giustificate	Absences non justifiées Assenze non giustificate	Congés normaux Ferie normali	Autres absences payées (b) Altre assenze retribuite (b)	Total Totale	Manque de débouchés Deficienza di mercati	Manque de moyens de transport Deficienza di mezzi di trasporto
Ruhr										
Fond/Interno	1955	5,45	2,66	1,97	0,53	5,72	1,36	17,69	—	—
	1956	5,32	2,49	1,45	0,66	5,69	0,18	15,79	—	—
Jour/Esterno	1955	3,93	0,76	0,77	0,05	5,72	2,30	13,53	—	—
	1956	4,47	0,82	0,75	0,06	5,71	0,14	11,95	—	—
Fond et Jour Interno e esterno	1955	5,04	2,15	1,65	0,40	5,72	1,61	16,57	—	—
	1956	5,10	2,05	1,27	0,51	5,70	0,17	14,80	—	—
Aix-la-Chapelle/ Aquisgrana										
Fond/Interno	1955	5,40	2,46	1,89	1,18	5,46	1,24	17,63	—	—
	1956	5,19	2,57	1,66	1,35	5,34	0,10	16,21	—	—
Jour/Esterno	1955	3,24	0,94	1,09	0,25	5,58	2,43	13,53	—	—
	1956	3,37	0,84	0,82	0,14	5,49	0,08	10,74	—	—
Fond et Jour Interno e esterno	1955	4,87	2,09	1,69	0,96	5,49	1,53	16,63	—	—
	1956	4,76	2,13	1,45	1,04	5,38	0,09	14,85	—	—
Basse-Saxe/ Bassa Sassonia										
Fond/Interno	1955	4,87	1,85	0,96	0,10	5,80	0,53	14,11	—	—
	1956	4,70	1,95	0,74	0,10	5,79	0,07	13,35	—	—
Jour/Esterno	1955	3,88	0,58	0,89	0,01	5,65	1,52	12,53	—	—
	1956	4,23	0,78	0,80	0,01	5,72	0,06	11,60	—	—
Fond et Jour Interno e esterno	1955	4,62	1,52	0,95	0,08	5,76	0,79	13,72	—	—
	1956	4,58	1,64	0,76	0,07	5,77	0,07	12,89	—	—
Campine										
Fond/Interno	1955	8,23	2,16	0,50	4,32	4,51	0,85	20,57	—	0,00
	1956	7,27	1,82	0,58	3,24	4,82	0,79	18,52	—	—
Jour/Esterno	1955	3,00	0,38	0,74	1,31	3,18	0,95	9,56	—	0,00
	1956	2,92	0,36	0,67	0,46	3,47	0,87	8,75	—	—
Fond et Jour Interno e esterno	1955	6,94	1,72	0,56	3,57	4,18	0,88	17,85	—	0,00
	1956	6,21	1,46	0,60	2,55	4,49	0,81	16,12	—	—
Sud de la Belgique/ Sud del Belgio										
Fond/Interno	1955	8,96	3,43	0,83	4,99	3,06	0,70	21,97	—	—
	1956	7,83	3,23	1,26	4,67	3,31	1,04	21,36	—	—
Jour/Esterno	1955	5,51	0,85	1,12	1,13	2,52	0,72	11,85	—	—
	1956	4,92	0,81	1,25	1,34	2,59	1,05	11,96	—	—
Fond et Jour Interno e esterno	1955	8,09	2,79	0,91	4,03	2,93	0,71	19,46	—	—
	1956	7,11	2,63	1,26	3,86	3,14	1,04	19,04	—	—

(a) Présences possibles = Présences + absences · Presenze possibili = presenze + assenze

(b) Y compris les absences occasionnées par la fréquentation des écoles professionnelles. En 1955, ces absences ont représenté, pour l'ensemble des bassins allemands, 70% pour le fond, 87% pour le jour et 77% pour le fond et le jour de l'ensemble des absences mentionnées sous «autres absences payées»

Comprese le assenze causate dalla partecipazione ai corsi di formazione professionale. Nel 1955 queste assenze hanno rappresentato, per l'insieme dei bacini tedeschi, il 70% per l'interno, l'87% per l'esterno e il 77% per l'interno e l'esterno dell'insieme delle assenze indicate con «altre assenze retribuite»

(c) Compensatoire de la diminution de la durée du travail · Compensativo della diminuzione della durata del lavoro

(d) Allemagne seulement · Per la Germania solamente

(e) Funérailles, cérémonies commémoratives · Funerali, cerimonie commemorative

Assenze nell'esercizio di miniera
in % delle presenze possibili (a) durante i giorni lavorativi

35 C

et techniques e tecnici		motifs divers · per motivi vari						Total général Totale generale	Période Periodo	Bassin Bacino
Motifs d'ordre technique Motivi d'ordine tecnico	Total Totale	Fêtes locales Feste locali	Jours de repos (c) Giorni di riposo	Temps libre (d) Tempo libero	Grèves collectives Scioperi collettivi	Autres motifs (e) Altri motivi (e)	Total Totale			
0,42	0,42	—	—	—	0,27	—	0,27	18,38	1955	Ruhr
0,41	0,41	—	0,66	—	—	—	0,66	16,86	1956	Fond/Interno
0,09	0,09	—	—	—	0,17	—	0,17	13,79	1955	Jour/Esterno
0,07	0,07	—	0,65	—	—	—	0,65	12,67	1956	
0,33	0,33	—	—	—	0,24	—	0,24	17,14	1955	Fond et Jour
0,32	0,32	—	0,66	—	—	—	0,66	15,78	1956	Interno e esterno
										Aix-la-Chapelle/ Aquisgrana
0,02	0,02	—	—	—	0,22	—	0,22	17,87	1955	Fond/Interno
0,02	0,02	—	0,66	—	—	—	0,66	16,89	1956	
—	—	—	—	—	0,08	—	0,08	13,61	1955	Jour/Esterno
—	—	—	0,65	—	—	—	0,65	11,39	1956	
0,02	0,02	—	—	—	0,18	—	0,18	16,83	1955	Fond et Jour
0,01	0,01	—	0,66	—	—	—	0,66	15,52	1956	Interno e esterno
										Basse-Saxe/ Bassa Sassonia
0,28	0,28	—	—	—	0,28	—	0,28	14,67	1955	Fond/Interno
0,21	0,21	—	0,99	—	—	—	0,99	14,55	1956	
0,12	0,12	—	—	—	0,18	—	0,18	12,83	1955	Jour/Esterno
0,05	0,05	—	1,06	—	—	—	1,06	12,67	1956	
0,24	0,24	—	—	—	0,25	—	0,25	14,21	1955	Fond et Jour
0,16	0,16	—	1,01	—	—	—	1,01	14,06	1956	Interno e esterno
										Campine
0,07	0,07	0,27	—	—	0,45	—	0,72	21,36	1955	Fond/Interno
—	—	—	2,51	—	—	0,30	2,81	21,33	1956	
0,06	0,06	0,17	—	—	0,53	—	0,70	10,32	1955	Jour/Esterno
—	—	—	2,19	—	—	0,31	2,50	11,25	1956	
0,07	0,07	0,25	—	—	0,47	—	0,72	18,64	1955	Fond et Jour
—	—	—	2,43	—	—	0,30	2,73	18,85	1956	Interno e esterno
										Sud de la Belgique/ Sud del Belgio
0,10	0,10	0,36	—	—	0,28	—	0,64	22,71	1955	Fond/Interno
0,20	0,20	—	2,27	—	0,65	1,00	3,92	25,46	1956	
0,05	0,05	0,27	—	—	0,10	—	0,37	12,27	1955	Jour/Esterno
0,09	0,09	—	1,96	—	0,47	0,84	3,27	15,32	1956	
0,09	0,09	0,34	—	—	0,23	—	0,57	20,12	1955	Fond et Jour
0,17	0,17	—	2,19	—	0,61	0,96	3,76	22,97	1956	Interno e esterno

C 36

Absences dans les entreprises minières
en % des présences possibles (a) pendant les jours ouvrable

Bassin Bacino	Période Periodo	motifs personnels · per motivi personali							motifs économiques per motivi economici		
		Maladie Malattia	Accidents du travail Infortuni sul lavoro	Absences justifiées Assenze giustificate	Absences non justifiées Assenze non giustificate	Congés normaux Ferie normali	Autres absences payées Altre assenze retribuite	Total Totale	Manque de débouchés Deficienza di mercati	Manque de moyens de transport Deficienza di mezzi di trasporto	
Nord/Pas-de-Calais Fond/Interno	1955	7,26	3,08	0,18	1,15	8,18	—	19,85	—	—	
	1956	7,86	3,05	0,17	1,31	7,27	—	19,66	—	—	
	Jour/Esterno	1955	5,53	0,88	0,08	0,14	7,67	—	14,30	—	—
		1956	5,65	0,99	0,07	0,13	7,74	—	14,58	—	—
	Fond et Jour Interno e esterno	1955	6,74	2,42	0,15	0,85	8,03	—	18,19	—	—
		1956	7,19	2,42	0,14	0,96	7,41	—	18,12	—	—
Lorraine/Lorena Fond/Interno	1955	4,07	3,79	0,27	1,98	6,97	—	17,08	—	—	
	1956	4,44	4,14	0,32	1,97	6,77	—	17,64	—	—	
	Jour/Esterno	1955	3,91	1,56	0,15	0,73	7,20	—	13,54	—	—
		1956	4,14	1,82	0,15	0,68	7,33	—	14,12	—	—
	Fond et Jour Interno e esterno	1955	4,02	3,10	0,23	1,59	7,04	—	15,98	—	—
		1956	4,35	3,43	0,27	1,58	6,95	—	16,58	—	—
Centre Midi Fond/Interno	1955	6,45	4,32	0,29	0,62	7,32	—	19,00	2,37	—	
	1956	6,77	4,70	0,30	0,63	7,29	—	19,69	—	—	
	Jour/Esterno	1955	6,28	1,50	0,21	0,16	7,44	—	15,59	1,97	—
		1956	6,54	1,65	0,21	0,16	7,53	—	16,09	—	—
	Fond et Jour Interno e esterno	1955	6,40	3,40	0,26	0,46	7,36	—	17,88	2,24	—
		1956	6,69	3,70	0,27	0,48	7,37	—	18,51	—	—
Sulcis Fond/Interno	1955	6,07	2,15	2,09	4,20	4,62	0,01	19,14	—	—	
	1956	5,67	2,05	1,10	3,90	4,65	0,08	17,45	—	—	
	Jour/Esterno	1955	3,69	0,62	1,47	1,75	4,15	0,00	11,68	—	—
		1956	2,54	0,43	0,58	0,65	4,35	0,06	8,61	—	—
	Fond et Jour Interno e esterno	1955	5,35	1,68	1,90	3,46	4,48	0,01	16,88	—	—
		1956	4,97	1,69	0,98	3,18	4,58	0,08	15,48	—	—

(a) Présences possibles = présences + absences · Presenze possibili = presenze + assenze

(b) Funérailles, cérémonies commémoratives · Funerali, cerimonie commemorative

Assenze nell'esercizio di miniera
in % delle presenze possibili (a) durante i giorni lavorativi

36 C

techniques e tecnici		motifs divers · per motivi vari				Total général Totale generale	Période Periodo	Bassin Bacino
Motifs d'ordre technique Motivi d'ordine tecnico	Total Totale	Fêtes locales Feste locali	Grèves collectives Scioperi collettivi	Autres motifs (b) Altri motivi (b)	Total Totale			
0,01	0,01	—	0,04	0,01	0,05	19,91	1955	Nord-Pas-de-Calais
0,00	0,00	—	0,12	0,00	0,12	19,78	1956	Fond/Interno
0,00	0,00	—	0,00	0,00	0,01	14,31	1955	Jour/Esterno
0,00	0,00	—	0,01	0,00	0,01	14,59	1956	
0,01	0,01	—	0,03	0,01	0,04	18,24	1955	Fond et Jour
0,00	0,00	—	0,09	0,00	0,09	18,21	1956	Interno e esterno
								Lorraine/Lorena
0,05	0,05	0,23	0,34	0,82	1,39	18,52	1955	Fond/Interno
0,06	0,06	0,23	0,34	0,58	1,15	18,85	1956	
0,02	0,02	0,20	0,07	0,07	0,97	14,53	1955	Jour/Esterno
0,01	0,01	0,19	0,06	0,49	0,74	14,87	1956	
0,04	0,04	0,22	0,26	0,78	1,26	17,28	1955	Fond et Jour
0,04	0,04	0,22	0,25	0,55	1,02	17,64	1956	Interno e esterno
								Centre Midi
0,14	2,51	0,11	0,37	0,11	0,59	22,10	1955	Fond/Interno
0,12	0,12	0,17	0,46	0,10	0,73	20,54	1956	
0,06	2,03	0,10	0,11	0,07	0,28	17,90	1955	Jour/Esterno
0,04	0,04	0,14	0,08	0,04	0,26	16,39	1956	
0,12	2,36	0,11	0,28	0,09	0,48	20,72	1955	Fond et Jour
0,09	0,09	0,16	0,34	0,08	0,58	19,18	1956	Interno e esterno
								Sulcis
0,04	0,04	—	1,61	—	1,61	20,79	1955	Fond/Interno
0,01	—	—	1,50	—	1,50	18,96	1956	
0,02	0,02	—	1,04	—	1,04	12,74	1955	Jour/Esterno
—	—	—	0,90	—	0,90	9,51	1956	
0,04	0,04	—	1,44	—	1,44	18,36	1955	Fond et Jour
0,01	—	—	1,37	—	1,37	16,86	1956	Interno e esterno

RÉCEPTIONS DE CHARBON EN PROVENANCE
DES PAYS DE LA COMMUNAUTÉ
ET IMPORTATIONS EN PROVENANCE DE PAYS TIERS

*ARRIVI DI CARBONE DAI PAESI DELLA COMUNITÀ
E IMPORTAZIONI DA PAESI TERZI*

Houille • Carbon fossile

Réceptions en provenance des pays de la Communauté et importations en provenance de pays tiers
 Arrivi dai paesi della Comunità e importazioni da paesi terzi

1.000 t

Période Periodo	Pays de réception • Paesi riceventi							
	Allemagne (R. F.) sans la Sarre Germania (R. F.) escl. la Sarre	Belgique Belgio	France Francia	Sarre	Italie Italia	Luxem- bourg Lussem- burgo	Pays-Bas Paesi Bassi	Commu- nauté Comunità
Réceptions en provenance de la Communauté • Arrivi dai paesi della Comunità								
1951	3.573	362	7.420	1.050	4.275	339	2.692	19.711
1952	3.953	442	7.618	1.092	3.719	307	2.419	19.550
1953	4.413	1.047	8.549	934	4.705	270	3.448	23.366
1954	4.442	2.872	9.034	895	4.520	281	4.984	27.028
1955	6.606	2.180	7.883	1.021	3.497	291	5.029	26.507
1956	4.593	1.965	7.853	938	3.324	319	3.645	22.637
1956 X	391	213	664	81	281	26	304	1.960
XI	348	198	637	66	232	30	314	1.826
XII	304	218	594	71	233	24	284	1.728
1957 I	380	208	729	67	286	27	297	1.994
II	363	194	654	74	308	26	264	1.882
III	350	265	764	83	289	27	304	2.081
IV	347	221	756	84	267	25	336	2.036
V	375	223	741	94	305	26	344	2.108
VI	315	161	624	73	272	24	285	1.755
VII p	390	139	721	101	236	27	276	1.890
VIII p	354	186	706	82	261	25	254	1.868
IX p	317	144	630	89	229	25	231	1.665
Importations en provenance de pays tiers • Importazioni dai paesi terzi								
1951	6.000	1.832	6.340	—	6.533	8	2.521	23.234
1952	7.879	1.173	5.361	—	5.077	67	2.707	22.264
1953	5.045	1.133	1.615	—	4.222	6	1.802	13.823
1954	3.881	852	2.215	—	4.842	5	2.129	13.924
1955	9.271	1.453	2.901	—	6.820	—	2.603	23.048
1956	13.682	2.822	8.804	—	7.581	37	5.120	38.046
1956 X	1.406	351	942	—	686	4	504	3.894
XI	1.212	491	906	—	674	8	582	3.874
XII	810	346	737	—	706	11	580	3.189
1957 I	914	332	823	—	846	9	403	3.327
II	1.015	300	989	—	685	1	399	3.389
III	1.199	295	1.113	—	761	—	419	3.787
IV	1.243	228	929	—	628	5	483	3.517
V	1.839	217	895	0	696	—	587	4.233
VI	1.631	178	853	—	836	—	577	4.075
VII p	1.779	224	846	—	676	—	483	4.009
VIII p	1.708	181	860	—	783	—	439	3.971
IX p	1.399	210	693	16	726	—	396	3.440

Houille · Carbon fossile

Importations en provenance des U.S.A. et de Grande-Bretagne · *Importazioni dagli Stati Uniti e dalla Gran Bretagna*

1.000 t

Période Periodo	Pays de réception · Paesi riceventi							Commu- nauté Comunità
	Allemagne (R. F.) sans la Sarre Germania (R. F.) escl. la Sarre	Belgique Belgio	France Francia	Sarre	Italie Italia	Luxem- bourg Lussem- burgo	Pays-Bas Paesi Bassi	
Importations en provenance des U.S.A. · Importazioni dagli Stati Uniti								
1951	5.767	1.454	4.490	—	4.419	8	2.236	18.374
1952	7.377	794	3.138	—	2.885	—	2.108	16.302
1953	3.421	664	289	—	1.609	—	701	6.684
1954	1.823	253	55	—	2.852	—	1.181	6.164
1955	6.998	784	802	—	5.632	—	1.719	15.935
1956	11.486	1.980	6.053	—	6.665	37	4.169	30.389
1956 X	1.223	269	701	—	603	4	422	3.222
XI	1.056	401	661	—	602	8	507	3.235
XII	697	216	480	—	636	11	500	2.540
1957 I	797	245	592	—	777	9	352	2.772
II	898	192	756	—	620	1	357	2.825
III	1.030	226	814	—	732	—	359	3.162
IV	1.142	184	658	—	608	3	410	3.006
V	1.750	170	657	0	654	—	490	3.721
VI	1.550	116	648	—	801	—	508	3.621
VII p	1.679	176	567	—	619	—	424	3.464
VIII p	1.583	133	665	—	740	—	369	3.490
IX p	1.322	142	473	16	691	—	346	2.989
Importations en provenance de Grande-Bretagne · Importazioni dalla Gran Bretagna								
1951	131	352	593	—	571	—	212	1.859
1952	482	337	1.125	—	1.083	67	422	3.516
1953	1.521	420	448	—	1.704	6	986	5.085
1954	1.633	526	994	—	1.324	5	809	5.291
1955	1.339	485	950	—	781	—	750	4.305
1956	1.099	597	777	—	380	—	713	3.567
1956 X	78	59	62	—	11	—	56	266
XI	57	70	73	—	21	—	69	290
XII	53	80	74	—	15	—	65	286
1957 I	54	74	65	—	16	—	45	254
II	49	68	75	—	19	—	34	245
III	58	60	82	—	8	—	59	267
IV	49	41	58	—	8	2	69	227
V	49	41	62	—	10	—	73	234
VI	41	50	69	—	14	—	59	233
VII p	38	46	66	—	21	—	51	221
VIII p	45	43	44	—	3	—	59	195
IX p	30	42	64	—	12	—	41	188

Houille · Carbon fossile

Importations en provenance de Pologne et d'U.R.S.S. · Importazioni dalla Polonia e dall'U.R.S.S.

1.000 t

Période Periodo	Pays de réception · Paesi riceventi							Commu- nauté Comunità
	Allemagne (R. F.) sans la Sarre Germania (R. F.) escl. la Sarre	Belgique Belgio	France Francia	Sarre	Italie Italia	Luxem- bourg Lussem- burgo	Pays-Bas Paesi Bassi	
Importations en provenance de Pologne · Importazioni dalla Polonia								
1951	101	7	967	—	895	—	20	1.990
1952	9	5	752	—	741	—	121	1.628
1953	76	—	480	—	613	—	24	1.193
1954	262	6	514	—	375	—	—	1.157
1955	714	—	438	—	106	—	—	1.258
1956	861	30	1.208	—	133	—	4	2.235
1956 X	70	2	136	—	22	—	—	229
XI	83	14	136	—	11	—	—	243
XII	56	14	119	—	30	—	—	222
1957 I	57	9	111	—	10	—	—	187
II	57	13	122	—	13	—	—	205
III	101	—	153	—	—	—	—	254
IV	46	—	131	—	—	—	—	178
V	29	—	134	—	—	—	—	163
VI	28	—	87	—	2	—	—	117
VII p	37	—	132	—	7	—	—	176
VIII p	52	—	89	—	1	—	—	141
IX p	23	—	94	—	6	—	—	123
Importations en provenance d'U.R.S.S. · Importazioni dall'U.R.S.S.								
1951	—	—	190	—	150	—	29	369
1952	—	33	199	—	114	—	36	382
1953	—	46	260	—	46	—	80	432
1954	0	62	404	—	111	—	135	712
1955	69	124	550	—	208	—	128	1.079
1956	96	68	611	—	229	—	171	1.175
1956 X	8	10	39	—	33	—	14	104
XI	12	1	31	—	33	—	6	83
XII	—	7	44	—	14	—	4	69
1957 I	3	4	39	—	38	—	6	91
II	8	12	34	—	19	—	—	73
III	8	4	51	—	15	—	—	79
IV	5	2	62	—	7	—	—	76
V	5	4	33	—	28	—	13	83
VI	3	9	44	—	14	—	10	80
VII p	5	2	61	—	24	—	8	101
VIII p	—	3	52	—	27	—	11	92
IX p	—	25	53	—	16	—	6	100

Houille · Carbon fossile

Importations en provenance de pays tiers autres que U.S.A., Grande-Bretagne, Pologne et U.R.S.S.

Importazioni da paesi terzi esclusi Stati Uniti, Gran Bretagna, Polonia e U.R.S.S.

1.000 t

Période Periodo	Pays de réception · Paesi riceventi							
	Allemagne (R. F.) sans la Sarre Germania (R. F.) escl. la Sarre	Belgique Belgio	France Francia	Sarre	Italie Italia	Luxem- bourg Lussem- burgo	Pays-Bas Paesi Bassi	Commu- nauté Comunità
1951	0	19	100	—	499	—	24	642
1952	11	4	148	—	254	—	19	436
1953	27	2	138	—	249	—	10	426
1954	163	4	248	—	179	—	4	598
1955	151	60	161	—	92	—	5	469
1956	141	147	155	—	174	—	63	680
1956 VII	23	11	15	—	28	—	0	77
VIII	26	24	16	—	19	—	4	89
IX	18	9	28	—	17	—	1	73
X	26	10	6	—	18	—	12	72
XI	5	5	7	—	7	—	0	24
XII	2	30	17	—	11	—	11	71
1957 I	2	—	14	—	6	—	—	22
II	2	13	2	—	14	—	9	40
III	2	5	12	—	6	—	1	26
IV	1	1	20	—	4	—	4	30
V	6	2	10	—	4	—	11	33
VI	9	3	5	—	6	—	—	23
VII p	21	—	21	—	4	—	—	46
VIII p	29	2	10	—	12	—	—	53
IX p	24	2	10	—	1	—	3	40

Les pays de réception ont notamment importé en provenance des pays suivants:

Allemagne (R. F.): Tchécoslovaquie, Norvège (Spitzberg), Espagne, Canada

Belgique: Afrique du Nord Française, Espagne, Indochine

France: Afrique du Nord Française, Afrique du Sud, Tonkin

Italie: Tchécoslovaquie, Yougoslavie, Afrique du Nord Française, Afrique du Sud, Bulgarie, Espagne

Pays-Bas: Afrique du Nord Française, Afrique du Sud

I paesi riceventi hanno importato particolarmente dai seguenti paesi:

Germania (R. F.): Cecoslovacchia, Norvegia (Spitzberg), Spagna, Canada

Belgio: Africa del Nord Francese, Spagna, Indocina

Francia: Africa del Nord Francese, Africa del Sud, Tonkin

Italia: Cecoslovacchia, Jugoslavia, Africa del Nord Francese, Africa del Sud, Bulgaria, Spagna

Paesi Bassi: Africa del Nord Francese, Africa del Sud

Houille: Réceptions en provenance des pays de la Communauté et importations en provenance de pays tiers
Carbon fossile: Arrivi dai paesi della Comunità e importazioni da paesi terzi

1.000 t

Période Periodo	Pays fournisseurs • Paesi fornitori						
	Pays de la Communauté • Paesi della Comunità					Pays tiers Paesi terzi	Total général Totale generale
	Belgique Belgio	France Francia	Sarre	Pays-Bas Paesi Bassi	Total Totale		
1951	37	387	3.149	—	3.573	6.000	9.573
1952	13	548	3.392	—	3.953	7.879	11.832
1953	107	834	3.462	10	4.413	5.045	9.458
1954	167	818	3.354	103	4.442	3.881	8.323
1955	983	1.274	4.049	299	6.606	9.271	15.877
1956	454	386	3.531	221	4.593	13.682	18.275
1956 IV	52	28	292	17	389	900	1.289
V	50	31	261	20	362	1.098	1.460
VI	56	29	297	15	398	1.153	1.551
VII	51	26	289	18	384	1.303	1.687
VIII	30	29	284	24	368	1.432	1.800
IX	33	24	271	18	346	1.468	1.814
X	36	24	309	22	391	1.406	1.797
XI	28	23	284	14	348	1.212	1.561
XII	18	25	250	10	304	810	1.114
1957 I	18	37	312	14	380	914	1.294
II	15	36	298	14	363	1.015	1.378
III	19	34	278	20	350	1.199	1.549
IV	10	39	279	19	347	1.243	1.590
V	12	42	299	22	375	1.839	2.214
VI	16	36	244	20	315	1.631	1.947
VII	18	41	307	25	390	1.779	2.170
VIII p	14	55	269	15	354	1.708	2.062
IX p	10	57	236	14	317	1.399	1.716

Houille: Réceptions en provenance des pays de la Communauté et importations en provenance de pays tiers
 Carbon fossile: Arrivi dai paesi della Comunità e importazioni da paesi terzi

1.000 t

Période Periodo	Pays fournisseurs · Paesi fornitori						
	Pays de la Communauté · Paesi della Comunità					Pays tiers Paesi terzi	Total général Totale generale
	Allemagne (R. F.) sans la Sarre Germania (R. F.) escl. la Sarre	France Francia	Sarre	Pays-Bas Paesi Bassi	Total Totale		
1951	360	1	—	1	362	1.832	2.194
1952	324	111	—	7	442	1.173	1.615
1953	726	150	—	171	1.047	1.133	2.180
1954	2.017	337	3	516	2.872	852	3.725
1955	1.260	572	2	346	2.180	1.453	3.634
1956	1.188	435	—	342	1.965	2.822	4.787
1956 IV	74	36	—	30	139	180	319
V	66	43	—	26	135	112	248
VI	96	46	—	32	174	218	392
VII	104	39	—	27	170	202	372
VIII	129	42	—	27	197	216	413
IX	120	37	—	27	184	213	397
X	132	48	—	33	213	351	564
XI	128	43	—	26	198	491	689
XII	143	47	—	27	218	346	564
1957 I	131	42	—	34	208	332	539
II	121	34	—	39	194	300	494
III	183	49	—	33	265	295	560
IV	149	44	—	27	221	228	449
V	144	42	—	37	223	217	440
VI	110	23	—	28	161	178	339
VII	97	19	—	24	139	224	363
VIII	130	21	—	36	186	181	367
IX p	98	16	—	30	144	210	355

Houille: Réceptions en provenance des pays de la Communauté et importations en provenance de pays tiers
 Carbon fossile: Arrivi dai paesi della Comunità e Importazioni da paesi terzi

1.000 t

Période Periodo	Pays fournisseurs · Paesi fornitori						Pays tiers Paesi terzi	Total général Totale generale
	Pays de la Communauté · Paesi della Comunità					Total Totale		
	Allemagne (R. F.) sans la Sarre Germania (R. F.) escl. la Sarre	Belgique Belgio	Sarre	Pays-Bas Paesi Bassi				
1951	2.730	447	4.243	—	7.420	6.340	13.760	
1952	2.785	1.063	3.770	—	7.618	5.361	12.979	
1953	2.987	1.569	3.936	57	8.549	1.615	10.164	
1954	3.402	1.300	3.998	334	9.034	2.215	11.248	
1955	2.697	1.229	3.692	265	7.883	2.901	10.784	
1956	2.728	1.118	3.783	224	7.853	8.804	16.657	
1956 IV	208	115	307	21	651	641	1.293	
V	203	103	308	18	633	594	1.227	
VI	219	108	347	23	696	658	1.355	
VII	239	93	308	27	667	858	1.524	
VIII	271	76	305	19	670	971	1.641	
IX	270	63	300	8	641	872	1.513	
X	242	88	317	16	664	942	1.606	
XI	228	97	287	25	637	906	1.543	
XII	232	84	262	16	594	734	1.329	
1957 I	290	79	336	24	729	823	1.552	
II	255	70	310	19	654	989	1.643	
III	304	105	339	16	764	1.113	1.878	
IV	337	96	310	13	756	929	1.686	
V	304	101	317	19	741	895	1.636	
VI	224	112	268	20	624	853	1.477	
VII p	264	112	325	20	721	846	1.567	
VIII p	264	125	301	17	706	860	1.566	
IX p	219	138	258	15	630	693	1.323	

Houille: Réceptions en provenance des pays de la Communauté et importations en provenance de pays tiers
 Carbon fossile: Arrivi dai paesi della Comunità e importazioni da paesi terzi

1.000 t

Période Periodo	Pays fournisseurs · Paesi fornitori				Total général Totale generale
	Pays de la Communauté · Paesi della Comunità			Pays tiers Paesi terzi	
	Allemagne (R. F.) sans la Sarre Germania (R. F.) escl. la Sarre	France Francia	Total Totale		
1951	834	216	1.050	—	1.050
1952	940	152	1.092	—	1.092
1953	755	179	934	—	934
1954	741	154	895	—	895
1955	820	202	1.021	—	1.021
1956	810	128	938	—	938
1956 IV	63	13	76	—	76
V	66	19	85	—	85
VI	67	14	81	—	81
VII	74	11	85	—	85
VIII	66	9	75	—	75
IX	72	8	80	—	80
X	72	9	81	—	81
XI	59	7	66	—	66
XII	64	7	71	—	71
1957 I	62	5	67	—	67
II	67	6	74	—	74
III	78	5	83	—	83
IV	76	8	84	—	84
V	83	11	94	0	95
VI	60	13	73	—	73
VII	83	18	101	—	101
VIII p	65	17	82	—	82
IX p	72	17	89	16	105

Houille: Réceptions en provenance des pays de la Communauté et importations en provenance de pays tiers
 Carbon fossile: Arrivi dai paesi della Comunità e importazioni da paesi terzi

1.000 t

Période Periodo	Pays fournisseurs • Paesi fornitori						
	Pays de la Communauté • Paesi della Comunità					Pays tiers Paesi terzi	Total général Totale generale
	Allemagne (R. F.) sans la Sarre Germania (R. F.) escl. la Sarre	Belgique Belgio	France Francia	Sarre	Total Totale		
1951	3.078	562	635 (a)	.	4.275	6.533	10.808
1952	2.923	571	225 (a)	.	3.719	5.077	8.796
1953	3.421	790	490 (a)	.	4.705 (b)	4.222	8.927
1954	3.507	601	183	230	4.520	4.842	9.362
1955	2.846	200	278	173	3.497	6.820	10.317
1956	2.883	89	188	164	3.324	7.581	10.905
1956 IV	248	0	18	10	276	482	758
V	240	13	15	13	282	645	927
VI	282	9	25	14	331	588	919
VII	305	8	15	10	337	630	967
VIII	227	2	14	17	260	696	956
IX	227	9	12	13	260	746	1.006
X	238	10	19	14	281	686	967
XI	200	8	12	13	232	674	906
XII	210	1	8	14	233	706	939
1957 I	255	10	10	12	286	846	1.133
II	281	0	12	15	308	685	993
III	259	6	14	11	289	761	1.050
IV	234	4	17	12	267	628	895
V	278	3	14	10	305	696	1.000
VI	253	0	12	7	272	837	1.009
VII	214	4	10	7	236	676	911
VIII p	248	2	6	5	261	783	1.044
IX p	218	—	4	7	229	726	955

(a) Y compris les quantités en provenance de la Sarre • Compresi i quantitativi provenienti dalla Sarre

(b) Y compris 4 en provenance des Pays-Bas • Compresi 4 provenienti dai Paesi Bassi

Houille: Réceptions en provenance des pays de la Communauté et importations en provenance de pays tiers
Carbon fossile: Arrivi dai paesi della Comunità e importazioni da paesi terzi

1.000 t

Période Periodo	Pays fournisseurs • Paesi fornitori						
	Pays de la Communauté • Paesi della Comunità					Pays tiers Paesi terzi	Total général Totale generale
	Allemagne (R. F.) sans la Sarre Germania (R. F.) escl. la Sarre	Belgique Belgio	France Francia	Sarre	Total Totale		
1951	164	19	75	81	339	8	347
1952	103	48	74	82	307	67	374
1953	128	13	63	66	270	6	276
1954	118	31	66	66	281	5	286
1955	119	41	61	71	291	—	291
1956	135	49	64	71	319	37	356
1956 IV	10	4	5	6	26	—	26
V	7	5	5	6	23	—	23
VI	12	4	6	6	29	—	29
VII	14	4	5	6	29	—	29
VIII	11	5	6	6	28	6	34
IX	10	3	5	6	24	8	32
X	10	4	5	6	26	4	30
XI	14	5	5	6	30	8	38
XII	12	3	5	5	24	11	35
1957 I	11	3	6	6	27	9	35
II	13	3	5	5	26	1	28
III	12	4	4	7	27	0	27
IV	11	3	5	6	25	5	30
V	12	4	4	6	26	—	26
VI	9	4	5	5	24	—	24
VII	11	4	7	5	27	—	27
VIII	10	4	4	6	25	—	25
IX	9	5	6	5	25	—	25

Houille: Réceptions en provenance des pays de la Communauté et importations en provenance de pays tiers
 Carbon fossile: Arrivi dai paesi della Comunità e importazioni da paesi terzi

1.000 t

Période Periodo	Pays fournisseurs • Paesi fornitori						Pays tiers Paesi terzi	Total général Totale generale
	Pays de la Communauté • Paesi della Comunità					Total Totale		
	Allemagne (R. F.) sans la Sarre Germania (R. F.) escl. la Sarre	Belgique Belgio	France Francia	Sarre				
1951	2.304	325	63	—		2.692	2.521	5.213
1952	1.941	478	—	—		2.419	2.707	5.126
1953	2.346	1.017	80	5		3.448	1.802	5.250
1954	2.820	2.154	10	—		4.984	2.129	7.112
1955	2.197	2.560	260	13		5.029	2.603	7.632
1956	2.017	1.597	29	1		3.645	5.120	8.765
1956 IV	170	150	6	—		326	392	717
V	166	152	1	—		319	503	821
VI	211	169	1	—		380	332	712
VII	184	123	1	—		308	405	714
VIII	189	106	4	—		299	409	708
IX	182	104	2	—		288	420	707
X	159	145	1	—		304	505	809
XI	173	140	0	1		314	582	896
XII	155	127	2	—		284	580	864
1957 I	158	137	1	—		297	403	700
II	146	118	—	—		264	399	663
III	179	121	3	—		304	419	723
IV	177	151	8	—		336	483	820
V	175	163	7	—		344	587	931
VI	150	127	8	—		285	577	862
VII	179	92	6	—		276	483	759
VIII	158	93	3	—		254	439	693
IX p	144	84	3	—		231	396	627

C 48

Coke de four: Réceptions en provenance des pays de la Communauté et importations en provenance de pays tiers
 Coke da cokeria: Arrivi dai paesi della Comunità e importazioni da paesi terzi

1.000 t

Période Periodo	En provenance des pays de la Communauté · Dai paesi della Comunità								Importations de pays tiers Total Importazioni da paesi terzi Totale
	Pays de réception · Paesi destinatari								
	Allemagne (R.F.) sans la Sarre Germania (R.F.) escl. la Sarre	Belgique Belgio	France Francia	Sarre	Italie Italia	Luxembourg Lussemburgo	Pays-Bas Paesi Bassi	Total	
1951	152	6	4.491	41	—	3.166	153	8.009	70
1952	297	0	5.104	44	—	3.305	179	8.929	111
1953	182	22	4.124	34	2	3.098	270	7.732	58
1954	202	78	3.815	36	16	3.113	354	7.614	102
1955	272	135	4.996	155	30	3.533	422	9.543	193
1956	382	128	5.213	165	9	3.644	349	9.890	515
1956 IV	48	10	421	13	0	304	26	823	42
V	45	13	436	14	0	309	31	848	35
VI	41	11	428	22	0	294	29	824	25
VII	30	13	435	16	0	297	31	822	31
VIII	27	10	441	17	0	309	24	829	46
IX	17	8	437	14	0	329	25	831	63
X	18	11	458	11	0	301	37	835	51
XI	16	11	436	12	0	303	25	803	65
XII	20	9	441	12	0	305	26	814	71
1957 I	24	11	446	13	1	305	28	828	85
II	21	15	421	11	1	283	28	779	95
III	16	18	495	15	1	317	31	892	77
IV	19	10	473	31	1	353	33	919	54
V	15	10	476	22	4	341	32	900	42
VI	13	11	460	20	2	323	28	857	27
VII p	13	9	453	20	1	333	27	856	31
VIII p	9	11	429	20	..	333	23
IX p	10	13	445	13	..	327	23

Coke de four: Réceptions en provenance des pays de la Communauté et importations en provenance de pays tiers
Coke da cokeria: Arrivi dai paesi della Comunità e importazioni da paesi terzi

1.000 t

Période Periodo	Pays fournisseurs · Paesi fornitori						Pays tiers Paesi terzi	Total général Totale generale
	Pays de la Communauté · Paesi della Comunità							
	Belgique Belgio	France Francia	Sarre	Italie Italia	Pays-Bas Paesi Bassi	Total Totale		
1951	3	—	149	—	—	152	68	220
1952	176	—	121	—	—	297	101	398
1953	23	11	146	—	2	182	55	237
1954	0	17	173	—	11	202	65	267
1955	19	27	142	60	24	272	137	409
1956	124	12	136	71	40	382	330	712
1956 IV	20	3	13	10	3	49	26	75
V	19	1	14	8	2	45	28	72
VI	21	0	14	2	3	41	16	57
VII	6	0	14	6	4	30	19	48
VIII	5	1	12	4	4	27	32	60
IX	2	2	10	0	3	17	41	58
X	4	0	9	—	4	18	30	48
XI	3	0	10	1	2	16	35	51
XII	3	1	12	1	3	20	42	62
1957 I	5	0	10	3	6	24	49	73
II	3	0	10	0	7	21	45	66
III	0	0	12	—	4	16	30	46
IV	4	1	12	—	1	19	15	34
V	2	1	12	—	1	15	16	32
VI	—	0	13	—	0	13	8	21
VII	—	0	12	—	0	13	14	27
VIII p	—	0	9	—	0	9	10	19
IX p	—	1	8	—	1	10	11	21

Coke de four: Réceptions en provenance des pays de la Communauté et importations en provenance de pays tiers
 Coke da cokeria: Arrivi dai paesi della Comunità e importazioni da paesi terzi

1.000 t

Période Periodo	Pays fournisseurs • Paesi fornitori					Pays tiers Paesi terzi	Total général Totale generale
	Pays de la Communauté • Paesi della Comunità				Total Totale		
	Allemagne (R. F.) sans la Sarre Germania (R. F.) escl. la Sarre	France Francia	Pays-Bas Paesi Bassi				
1951	—	1	5	6	1	7	
1952	—	0	0	0	—	0	
1953	6	0	16	22	3	25	
1954	49	4	25	78	9	87	
1955	72	6	58	135	11	146	
1956	78	0	50	128	9	137	
1956 IV	6	0	4	10	0	11	
V	7	—	5	13	—	13	
VI	7	—	4	11	—	11	
VII	8	—	5	13	—	13	
VIII	6	—	4	10	—	10	
IX	3	—	4	8	1	9	
X	7	—	4	11	2	13	
XI	6	—	5	11	1	12	
XII	4	—	5	9	2	11	
1957 I	6	—	5	11	4	15	
II	8	—	7	15	7	22	
III	8	—	9	18	11	29	
IV	6	0	4	10	10	19	
V	5	0	4	10	3	13	
VI	6	0	5	11	4	16	
VII	6	0	4	9	2	11	
VIII	8	0	3	11	5	15	
IX p	8	0	5	13	2	15	

Coke de four: Réceptions en provenance des pays de la Communauté et importations en provenance de pays tiers
 Coke da cokeria: Arrivi dai paesi della Comunità e importazioni da paesi terzi

1.000 t

Période Periodo	Pays fournisseurs · Paesi fornitori							Pays tiers Paesi terzi	Total général Totale generale
	Pays de la Communauté · Paesi della Comunità								
	Allemagne (R. F.) sans la Sarre Germania (R. F.) escl. la Sarre	Belgique Belgio	Sarre	Italie Italia	Pays-Bas Paesi Bassi	Total Totale			
1951	2.999	116	932	—	444	4.491	1	4.492	
1952	3.423	197	821	150	513	5.104	10	5.114	
1953	2.783	220	624	45	452	4.124	—	4.124	
1954	2.170	450	627	—	568	3.815	—	3.815	
1955	3.391	359	525	1	720	4.996	—	4.996	
1956	3.474	389	594	12	745	5.213	—	5.213	
1956 IV	273	31	53	1	63	421	—	421	
V	289	27	57	2	61	436	—	436	
VI	288	24	53	1	62	428	—	428	
VII	285	36	55	1	59	435	—	435	
VIII	289	35	53	2	62	442	—	442	
IX	292	37	47	2	60	437	—	437	
X	313	36	47	—	61	458	—	458	
XI	289	33	46	—	69	436	—	436	
XII	305	31	47	1	58	441	—	441	
1957 I	301	34	49	1	62	446	1	447	
II	278	30	47	8	57	421	4	425	
III	300	43	63	10	79	495	9	505	
IV	294	38	58	12	70	473	2	474	
V	308	38	52	10	67	476	1	477	
VI	297	38	49	4	71	460	—	460	
VII p	302	35	49	3	65	453	1	454	
VIII p	291	30	44	6	58	429	—	429	
IX p	293	38	42	6	66	445	—	445	

Coke de four: Réceptions en provenance des pays de la Communauté et importations en provenance de pays tiers
 Coke da cokeria: Arrivi dai paesi della Comunità e importazioni da paesi terzi

1.000 t

Période Periodo	Sarre					Pays-Bas · Paesi Bassi						
	Pays fournisseurs · Paesi fornitori					Pays fournisseurs · Paesi fornitori						
	Pays de la Communauté Paesi della Comunità			Pays tiers Paesi terzi	Total général Totale generale	Pays de la Communauté Paesi della Comunità				Pays tiers Paesi terzi	Total général Totale generale	
	Allemagne (R. F.) sans la Sarre Germania (R. F.) escl. la Sarre	France Francia	Total Totale			Allemagne (R. F.) sans la Sarre Germania (R. F.) escl. la Sarre	Belgique Belgio	France Francia	Total Totale			
1951	22	19	41	—	41	153	—	—	153	—	153	
1952	15	29	44	—	44	179	—	—	179	—	179	
1953	13	21	34	—	34	270	—	—	270	—	270	
1954	33	3	36	—	36	348	6	—	354	20	374	
1955	151	4	155	—	155	389	19	14	422	29	451	
1956	127	38	165	—	165	317	29	2	349	147	496	
1956	IV	12	1	13	—	13	24	2	0	26	15	42
	V	13	1	14	—	14	27	3	1	31	7	39
	VI	19	3	22	—	22	26	3	0	29	8	37
	VII	15	0	16	—	16	28	3	—	31	9	41
	VIII	11	6	17	—	17	21	3	0	24	12	36
	IX	6	8	14	—	14	22	3	0	25	17	42
	X	6	6	11	—	11	34	3	—	37	15	52
	XI	6	6	12	—	12	22	3	—	25	20	46
	XII	6	6	12	—	12	23	2	—	26	21	46
1957	I	5	7	13	—	13	24	5	—	28	26	54
	II	6	4	11	—	11	23	4	—	28	27	55
	III	5	10	15	—	15	26	5	—	31	18	49
	IV	5	16	31(a)	—	31	28	5	—	33	14	46
	V	4	12	22(b)	—	22	27	5	—	32	13	45
	VI	4	11	20(c)	—	20	25	4	—	28	9	37
	VII	4	15	20(d)	—	20	24	2	—	27	11	38
	VIII p	5	15	20	—	20	21	2	—	23	11	35
	IX p	2	11	13	—	13	20	2	—	23	8	31

(a) Y compris 11 en provenance d'Italie · Compreso 11 provenienti dall'Italia

(b) Y compris 7 en provenance d'Italie · Compreso 7 provenienti dall'Italia

(c) Y compris 5 en provenance d'Italie · Compreso 5 provenienti dall'Italia

(d) Y compris 1 en provenance d'Italie · Compreso 1 provenienti dall'Italia

Coke de four: Réceptions en provenance des pays de la Communauté et importations en provenance de pays tiers
Coke da cokeria: Arrivi dai paesi della Comunità e importazioni da paesi terzi

1.000 t

Période Periodo	Pays fournisseurs · Paesi fornitori						Pays tiers Paesi terzi	Total général Totale generale
	Pays de la Communauté · Paesi della Comunità					Total Totale		
	Allemagne (R. F.) sans la Sarre Germania (R. F.) escl. la Sarre	Belgique Belgio	Italie Italia	Pays-Bas Paesi Bassi				
1951	2.885	95	—	186	3.166	—	3.166	
1952	2.970	101	—	234	3.305	—	3.305	
1953	2.795	101	—	202	3.098	—	3.098	
1954	2.767	100	—	246	3.113	—	3.113	
1955	3.138	91	—	304	3.533	—	3.533	
1956	3.177	93	10	364	3.644	—	3.644	
1956 IV	270	6	—	28	304	—	304	
V	274	7	—	28	309	—	309	
VI	258	9	—	27	294	—	294	
VII	259	8	—	29	297	—	297	
VIII	272	6	—	30	309	—	309	
IX	272	10	8	40	329	—	329	
X	258	11	1	30	301	—	301	
XI	253	12	—	38	303	—	303	
XII	260	13	—	32	305	—	305	
1957 I	254	15	7	30	305	—	305	
II	229	13	7	34	283	5	289	
III	246	19	7	45	317	—	317	
IV	295	14	—	44	353	—	353	
V	270	23	—	47	341	2	343	
VI	259	19	—	45	323	3	326	
VII	276	27	—	40	333	—	333	
VIII	273	17	—	42	333	—	333	
IX	272	14	—	41	327	—	327	

Agglomérés de houille · Agglomerati di carbon fossile
Réceptions dans les pays de la Communauté et importations en provenance de pays tiers
Arrivi dai paesi della Comunità e importazioni da paesi terzi

1.000 t

Période Periodo	Pays de réception · Paesi riceventi							
	Allemagne (R. F.) sans la Sarre Germania (R. F.) esci. la Sarre	Belgique Belgio	France Francia	Sarre	Italie Italia	Luxem- bourg Lussem- burgo	Pays-Bas Paesi Bassi	Commu- nauté Comunità
Réceptions en provenance des pays de la Communauté · Arrivi dai paesi della Comunità								
1951	—	0	113	1	—	24	252	390
1952	—	0	137	1	—	17	302	457
1953	—	9	293	2	30	9	276	619
1954	33	37	444	1	58	7	285	865
1955	105	49	445	1	73	9	411	1.093
1956	311	56	471	1	156	16	408	1.420
1956 X	27	5	43	0	18	2	38	132
XI	32	5	40	0	13	2	34	127
XII	22	5	36	—	11	2	35	111
1957 I	31	7	40	0	12	2	32	125
II	30	7	38	0	12	2	33	122
III	28	9	56	0	12	1	35	140
IV	5	9	59	0	4	1	32	110
V	9	8	67	0	15	1	31	133
VI	7	7	73	0	12	1	26	126
VII p	11	8	82	0	14	1	21	137
VIII p	9	10	88	0	..	1	19	..
IX p	8	8	87	0	..	1	19	..
Importations en provenance de pays tiers · Importazioni da paesi terzi								
1951	—	—	—	—	—	—	—	—
1952	—	—	—	—	—	—	—	—
1953	—	—	—	—	—	—	—	—
1954	—	2	—	—	13	—	1	16
1955	—	3	—	—	21	—	1	25
1956	1	2	—	—	25	—	—	28
1956	0	16	—	—	53	—	—	70
1956 X	—	7	—	—	3	—	—	10
XI	0	6	—	—	11	—	—	17
XII	0	2	—	—	13	—	—	15
1957 I	—	—	—	—	—	—	—	—
II	0	1	1	—	24	—	—	27
III	—	0	4	—	7	—	—	12
IV	—	1	6	—	5	—	—	12
V	—	0	6	—	5	—	—	11
VI p	—	0	8	—	4	—	—	13
VII p	—	—	8	—	1	—	—	9
VIII p	—	—	8	—	2	—	—	10
IX p	—	—	6	—	..	—	—	..
	—	—	1	—	..	—	—	..

Agglomérés de houille · Agglomerati di carbon fossile
Réceptions en provenance des pays de la Communauté et importations en provenance de pays tiers
Arrivi dai paesi della Comunità e importazioni da paesi terzi

1.000 t

Période Periodo	Allemagne (R.F.) · Germania (R.F.)			Pays-Bas · Paesi Bassi					
				Pays fournisseurs · Paesi fornitori					
	Belgique Belgio	Pays-Bas Paesi Bassi	Total Totale	Pays de la Communauté · Paesi della Comunità				Pays tiers Paesi terzi	Total général Totale generale
Allemagne (R.F.) sans la Sarre Germania (R.F.) escl. la Sarre				Belgique Belgio	France Francia	Total Totale			
1951	—	—	—	190	62	—	252	—	252
1952	—	—	—	204	98	—	302	—	302
1953	—	—	—	254	20	—	275	1	275
1954	—	33	33	275	10	—	285	1	286
1955	39	65	105 (a)	344	56	10	412	—	412
1956	242	68	311	359	47	2	408	—	408
1956 IV	20	5	25	29	5	1	34	—	34
V	20	4	25	30	4	—	34	—	34
VI	24	5	29	31	4	—	35	—	35
VII	28	7	36	32	4	—	36	—	36
VIII	27	5	32	31	4	—	35	—	35
IX	17	6	23	31	3	—	34	—	34
X	20	6	26	33	5	—	38	—	38
XI	23	9	32	31	3	—	34	—	34
XII	17	5	22	30	5	—	35	—	35
1957 I	25	6	31	30	2	—	32	—	32
II	23	6	30	31	3	—	33	—	33
III	19	9	28	32	2	—	35	—	35
IV	1	3	5	32	0	—	32	—	32
V	2	7	9	31	0	—	31	—	31
VI	2	5	7	26	—	—	26	—	26
VII	2	9	11	21	—	—	21	—	21
VIII p	1	8	9	19	—	—	19	—	19
IX p	1	7	8	18	0	—	19	—	19

(a) Y compris France: 1 · Compresa la Francia: 1

Agglomérés de houille · Agglomerati di carbon fossile

Réceptions en provenance des pays de la Communauté et importations en provenance de pays tiers

Arrivi dai paesi della Comunità e importazioni da paesi terzi

1.000 t

Période Periodo	Belgique · Belgio						Luxembourg · Lussemburgo		
	Pays fournisseurs · Paesi fornitori								
	Pays de la Communauté · Paesi della Comunità				Pays tiers Paesi terzi	Total général Totale generale	Pays de la Communauté Paesi della Comunità		
	Allemagne (R. F.) sans la Sarre Germania (R. F.) escl. la Sarre	France Francia	Pays-Bas Paesi Bassi	Total Totale			Allemagne (R. F.) sans la Sarre Germania (R. F.) escl. la Sarre	Belgique Belgio	Total Totale
1951	—	—	0	0	—	0	1	22	24
1952	—	—	0	0	—	0	—	17	17
1953	5	0	4	9	2	11	—	9	9
1954	15	0	22	37	3	40	0	7	7
1955	23	0	26	49	2	51	0	8	9
1956	27	0	29	56	16	72	5	10	16
1956 IV	2	0	2	5	0	5	0	1	1
V	2	0	3	5	—	5	0	1	1
VI	3	—	2	4	—	4	0	1	1
VII	2	0	2	5	—	5	0	1	1
VIII	2	—	3	5	0	5	0	1	2
IX	2	0	2	4	1	5	1	1	1
X	2	0	3	5	7	12	1	1	2
XI	3	0	3	5	6	11	1	1	2
XII	2	0	3	5	2	7	1	1	2
1957 I	2	0	4	7	1	8	1	1	2
II	2	0	5	7	0	8	1	1	2
III	3	0	5	9	1	10	1	1	1
IV	5	0	3	9	0	9	0	1	1
V	5	0	3	8	0	8	0	1	1
VI	4	0	4	7	—	7	0	1	1
VII	4	—	5	8	—	8	0	1	1
VIII	5	0	5	10	—	10	0	1	1
IX p	4	—	4	8	—	8	0	1	1

Agglomérés de houille · Agglomerati di carbon fossile

Réceptions en provenance des pays de la Communauté et importations en provenance de pays tiers

Arrivi dai paesi della Comunità e importazioni da paesi terzi

1.000 t

Période Periodo	France · Francia						Sarre		
	Pays fournisseurs · Paesi fornitori								
	Pays de la Communauté · Paesi della Comunità				Pays tiers Paesi terzi	Total generale	Pays de la Communauté Paesi della Comunità		
	Allemagne (R. F.) sans la Sarre Germania (R. F.) escl. la Sarre	Belgique Belgio	Pays-Bas Paesi Bassi	Total Totale			Allemagne (R. F.) sans la Sarre Germania (R. F.) escl. la Sarre	France Francia	Total Totale
1951	—	113	—	113	—	113	—	1	1
1952	—	137	—	137	—	137	—	1	1
1953	36	247	10	293	—	293	—	2	2
1954	104	294	46	444	—	444	0	1	1
1955	87	281	77	445	—	445	0	1	1
1956	86	297	88	471	—	471	0	1	1
1956 IV	5	27	4	37	—	37	0	0	0
V	7	30	10	47	—	47	—	0	0
VI	7	32	7	46	—	46	0	0	0
VII	8	27	9	43	—	43	0	0	0
VIII	7	24	8	40	—	40	0	0	0
IX	7	20	6	32	—	32	—	0	0
X	9	26	8	43	—	43	0	0	0
XI	8	23	9	40	—	40	—	0	0
XII	7	21	8	36	—	36	—	—	—
1957 I	7	24	9	40	1	41	0	0	0
II	12	18	8	38	4	42	0	0	0
III	10	35	10	56	6	62	0	0	0
IV	7	43	9	59	6	65	0	—	0
V	9	48	11	67	8	76	—	0	0
VI	7	57	9	73	8	81	0	—	0
VII p	9	58	16	82	8	91	0	0	0
VIII p	11	62	16	88	6	95	—	0	0
IX p	8	66	13	87	1	87	—	0	0

Agglomérés de houille · *Agglomerati di carbon fossile*

Réceptions en provenance des pays de la Communauté et importations en provenance de pays tiers

Arrivi dai paesi della Comunità e importazioni da paesi terzi

1.000 t

Période Periodo	Pays fournisseurs · Paesi fornitori					Pays tiers Paesi terzi	Total général Totale generale
	Pays de la Communauté · Paesi della Comunità				Total Totale		
	Allemagne (R. F.) sans la Sarre Germania (R. F.) escl. la Sarre	Belgique Belgio	France Francia				
1951
1952
1953	29	0	1	30	13	43	
1954	54	1	3	58	21	79	
1955	65	0	7	73	25	98	
1956	149	0	7	156	53	209	
1956 IV	11	—	0	11	2	13	
V	17	—	1	17	1	18	
VI	15	—	1	16	6	22	
VII	16	—	0	16	6	23	
VIII	17	—	1	17	—	17	
IX	13	—	1	14	4	18	
X	17	—	1	18	3	21	
XI	12	0	1	13	11	24	
XII	11	—	0	11	13	24	
1957 I	11	—	1	12	24	36	
II	11	—	0	12	7	19	
III	11	—	1	12	5	16	
IV	4	—	0	4	5	9	
V	14	—	1	15	4	20	
VI	11	—	1	12	1	13	
VII	14	—	1	14	2	16	

Briquettes de lignite (a) · Mattonelle di lignite (a)
Réceptions dans les pays de la Communauté et importations en provenance de pays tiers
Arrivi dai paesi della Comunità e importazioni da paesi terzi

1.000 t

Période Periodo	Pays de réception · Paesi riceventi							
	Allemagne (R. F.) sans la Sarre Germania (R. F.) escl. la Sarre	Belgique Belgio	France Francia	Sarre	Italie Italia	Luxem- bourg Lussem- burgo	Pays-Bas Paesi Bassi	Commu- nauté Comunità
Réceptions en provenance de pays de la Communauté · Arrivi dai paesi della Comunità								
1951	6	92	290	55	—	145	240	828
1952	18	61	303	60	—	152	231	825
1953	53	77	429	76	13	131	234	1.013
1954	43	87	411	73	82	139	286	1.121
1955	24	97	479	94	69	148	290	1.201
1956	17	99	481	90	54	135	280	1.156
1956 X	2	7	43	8	6	12	25	103
XI	1	9	35	8	6	12	23	94
XII	1	10	45	8	5	12	24	104
1957 I	1	8	40	8	4	11	24	97
II	1	8	41	8	4	12	24	98
III	1	9	41	8	4	12	24	100
IV	2	9	37	7	13	12	24	103
V	1	9	43	7	5	13	25	101
VI	1	9	39	7	4	13	25	98
VII p	1	9	45	7	6	13	25	106
VIII p	1	10	43	7	..	13	24	..
IX p	1	8	41	7	..	13	18	..
Importations en provenance de pays tiers · Importazioni da paesi terzi								
1951	732	7	102	—	—	—	—	841
1952	1.359	1	52	—	—	—	—	1.412
1953	2.119	—	—	—	—	—	—	2.119
1954	3.218	—	—	—	4	—	—	3.222
1955	4.169	—	—	—	15	—	—	4.184
1956	3.520	—	—	—	10	—	0	3.530
1956 X	373	—	—	—	—	—	—	373
XI	207	—	—	—	2	—	—	209
XII	75	—	—	—	1	—	—	76
1957 I	127	—	—	—	—	—	—	127
II	250	—	—	—	—	—	—	250
III	433	—	—	—	—	—	—	433
IV	472	—	—	—	—	—	—	472
V	525	0	—	—	—	—	—	525
VI	481	—	—	—	—	—	—	481
VII p	403	—	—	—	—	—	—	403
VIII p	374	—	—	—	..	—	—	..
IX p	167	—	—	—	..	—	—	..

(a) Pour le semi-coke de lignite voir tableau No 60 de l'Allemagne (R. F.) · Per il semi-coke di lignite vedere la tabella No 60 della Germania (R. F.)

Briquettes et semi-coke de lignite · Mattonelle e semi-coke di lignite
Réceptions en provenance des pays de la Communauté et importations en provenance de pays tiers
Arrivi dai paesi della Comunità e importazioni da paesi terzi

1.000 t

Période Periodo	Briquettes de lignite · Mattonelle di lignite						Semi-coke de lignite Semi-coke di lignite			
	Pays fournisseurs · Paesi fornitori									
	Pays de la Communauté Paesi della Comunità			Pays tiers · Paesi terzi			Total général Totale generale	Pays tiers · Paesi terzi		
	France Francia	Pays-Bas Paesi Bassi	Total Totale	Allemagne Zone sov. Germania Zona sov.	Tchéco- slovaquie Cecoslo- vacchia	Total Totale		Allemagne Zone sov. Germania Zona sov.	Tchéco- slovaquie Cecoslo- vacchia	Total Totale
1951	4	2	6	729	3	732	738	68	17	85
1952	2	16	18	1.359	—	1.359	1.377	33	27	60
1953	1	52	53	2.119	—	2.119	2.172	25	95	120
1954	3	40	43	3.218	—	3.218	3.261	20	103	123
1955	—	24	24	4.167	—	4.169(a)	4.193	36	119	155
1956	—	17	17	3.518	—	3.520(b)	3.538	83	86	169
1956 VII	—	2	2	373	—	373	375	9	8	16
VIII	—	1	1	383	—	384	384	11	7	18
IX	—	2	2	283	—	285	285	21	8	28
X	—	2	2	373	—	373	375	4	7	11
XI	—	1	1	206	—	207	208	6	8	13
XII	—	1	1	75	—	75	76	4	8	12
1957 I	—	1	1	127	—	127	128	3	6	9
II	—	1	1	249	—	250	251	7	6	13
III	—	1	1	432	—	433	434	6	9	15
IV	—	2	2	472	—	472	474	6	7	13
V	—	1	1	525	—	524	526	9	7	16
VI	—	1	1	481	—	481	482	7	7	14
VII	—	1	1	403	—	403	404	19	10	29
VIII p	—	1	1	374	—	374	375	—	12	12
IX p	—	1	1	167	—	167	167	—	9	9

(a) Y compris Suisse: 2 · Compresa la Svizzera: 2

(b) Y compris Danemark: 2 · Compresa la Danimarca: 2

Briquettes de lignite · Mattonelle di lignite

Réceptions en provenance des pays de la Communauté et importations en provenance de pays tiers

Arrivi dai paesi della Comunità e importazioni da paesi terzi

1.000 t

Période Periodo	Belgique · Belgio					Luxembourg Lussemburgo
	Pays fournisseurs · Paesi fornitori					
	Pays de la Communauté · Paesi della Comunità			Pays tiers Paesi terzi	Total Totale	Pays de la Communauté Paesi della Comunità
	Allemagne (R. F.) sans la Sarre Germania (R. F.) escl. la Sarre	Pays-Bas Paesi Bassi	Total Totale	Allemagne zone Sov. Germania zona Sov.	Total général Totale generale	Allemagne (R. F.) sans la Sarre Germania (R. F.) escl. la Sarre
1951	82	10	92	7	99	145
1952	57	4	61	1	62	152
1953	72	5	77	—	77	131
1954	82	5	87	—	87	139
1955	93	5	97	—	97	148
1956	94	5	99	—	99	135
1956 VII	7	0	8	—	8	12
VIII	8	0	9	—	9	12
IX	9	0	9	—	9	12
X	7	1	7	—	7	12
XI	8	0	9	—	9	12
XII	9	0	10	—	10	12
1957 I	8	0	8	—	8	11
II	7	0	8	—	8	12
III	9	0	9	—	9	12
IV	8	0	9	—	9	12
V	8	0	9	0	9	13
VI	8	1	9	—	9	13
VII	9	1	9	—	9	13
VIII	10	1	10	—	10	13
IX p	8	0	8	—	8	13

Briquettes de lignite · Mattonelle di lignite

Réceptions en provenance des pays de la Communauté et importations en provenance de pays tiers

Arrivi dai paesi della Comunità e importazioni da paesi terzi

1.000 t

Période Periodo	France · Francia					Sarre	Italie · Italia			Pays-Bas Paesi Bassi
	Pays de la Communauté Paesi della Comunità			Pays tiers Paesi terzi			Total général Totale generale	Allemagne (R. F.) sans la Sarre Germania (R. F.) escl. la Sarre	Allemagne Zone sov. Germania Zona sov.	
	Allemagne (R. F.) sans la Sarre Germania (R. F.) escl. la Sarre	Pays-Bas Paesi Bassi	Total Totale	Allemagne zone sov. Germania zona sov.	Allemagne (R. F.) sans la Sarre Germania (R. F.) escl. la Sarre	Allemagne (R. F.) sans la Sarre Germania (R. F.) escl. la Sarre				
1951	290	—	290	102	392	55	—	—	—	240
1952	303	—	303	52	355	60	—	—	—	231
1953	421	8	429	—	429	76	13	—	13	234
1954	404	7	411	—	411	73	82	4	86	286
1955	472	8	479	—	479	94	69	15	84	290
1956	473	8	481	—	481	90	54	10	64	280
1956 VII	44	1	45	—	45	7	5	—	5	24
VIII	40	1	41	—	41	7	7	—	7	24
IX	42	1	42	—	42	7	4	—	4	22
X	42	1	43	—	43	8	6	—	6	25
XI	35	1	35	—	35	8	6	2	8	23
XII	45	0	45	—	45	8	5	1	6	24
1957 I	39	1	40	—	40	8	4	—	4	24
II	40	1	41	—	41	8	4	—	4	24
III	41	0	41	—	41	8	4	—	4	24
IV	35	1	36	—	36	7	13	—	13	24
V	42	1	43	—	43	7	5	—	5	25
VI	39	1	39	—	39	7	4	—	4	25
VII p	44	1	45	—	45	7	6	—	6	25
VIII p	42	1	43	—	43	7	24
IX p	41	1	41	—	41	7	18

LIVRAISONS DE CHARBON AUX PAYS DE
LA COMMUNAUTÉ
ET EXPORTATIONS VERS DES PAYS TIERS

*FORNITURE DI CARBONE AI PAESI DELLA COMUNITÀ
E ESPORTAZIONI VERSO PAESI TERZI*

Houille: Livraisons aux pays de la Communauté et exportations vers des pays tiers
 Carbon fossile: Forniture ai paesi della Comunità e esportazioni verso paesi terzi

1.000 t

Période Periodo	Pays fournisseurs · Paesi fornitori					
	Allemagne (R. F.) sans la Sarre Germania (R. F.) escl. la Sarre	Belgique Belgio	France Francia	Sarre	Pays-Bas Paesi Bassi	Communauté Comunità
Livraisons aux pays de la Communauté · Forniture ai paesi della Comunità						
1951	9.531	1.362	1.156	7.811	—	19.860
1952	9.059	2.305	1.039	7.364	4	19.771
1953	10.290	3.583	1.507	7.779	249	23.408
1954	12.383	4.284	1.559	7.715	924	26.865
1955	9.727	4.995	2.515	7.999	761	25.997
1956	9.648	3.298	1.076	7.566	658	22.246
1956 VII	859	247	88	620	60	1.873
VIII	920	238	95	610	52	1.914
IX	827	212	80	590	46	1.755
X	790	262	90	647	59	1.848
XI	856	286	81	590	56	1.869
XII	749	236	86	529	41	1.641
1957 I	930	226	98	667	67	1.988
II	792	245	89	626	65	1.818
III	1.047	281	101	636	52	2.117
IV	876	291	101	605	47	1.920
V	964	304	93	632	70	2.064
VI	700	276	79	525	57	1.637
VII p	857	257	96	644	57	1.912
VIII p	777	291	103	585	62	1.818
IX p	642	233	100	496	40	1.510
Exportations vers des pays tiers · Esportazioni verso paesi terzi						
1951	3.880	366	688	582	11	5.527
1952	3.104	232	539	552	15	4.442
1953	3.264	582	881	1.094	51	5.872
1954	3.729	1.397	1.288	1.337	112	7.863
1955	2.825	2.056	3.330	1.776	110	10.097
1956	2.489	1.165	1.119	797	152	5.722
1956 VII	238	113	120	70	14	554
VIII	231	91	110	66	13	510
IX	237	80	87	53	14	471
X	219	82	88	56	14	458
XI	190	78	105	51	14	438
XII	184	48	76	43	8	359
1957 I	214	50	68	57	16	405
II	217	67	70	55	15	424
III	277	82	78	52	11	500
IV	214	82	82	46	6	430
V	215	56	70	49	27	417
VI	177	63	75	45	12	373
VII p	257	99	70	57	11	494
VIII p	181	82	91	44	14	412
IX p	140	41	48	39	14	282

Houille • Carbon fossile
 Exportations vers des pays tiers • Esportazioni verso paesi terzi

1.000 t

Période Periodo	Pays destinataires • Paesi destinatari											Total général Totale generale	Période Periodo	
	Autriche Austria	Danemark Danimarca	Espagne Spagna	Finlande Finlandia	Grèce Grecia	Norvège Norvegia	Royaume- Uni Regno Unito	Suède Svezia	Suisse Svizzera	Yugo- slavie Jugoslavia	Afrique du Nord franç. Africa del Nord franc.			Autres pays Altri paesi
1951	2.241	236	114	127	288	66	—	359	1.177	20	152	747	5.527	1951
1952	1.748	150	186	194	270	59	—	304	1.079	7	236	209	4.442	1952
1953	2.105	294	452	1	207	59	561	672	1.076	4	237	204	5.872	1953
1954	2.081	299	118	182	91	50	2.373	457	1.555	61	301	293	7.861	1954
1955	1.425	561	42	122	53	57	4.455	632	1.962	13	282	492	10.097	1955
1956	1.105	240	8	58	48	39	1.328	438	1.850	0	218	389	5.722	1956
1956	89	15	—	—	8	3	143	36	163	—	28	41	525	IV
V	73	22	—	3	2	1	148	50	159	—	16	24	498	V
VI	97	30	—	5	4	2	140	62	159	—	17	53	548	VI
VII	94	31	1	8	7	4	144	50	159	—	16	41	554	VII
VIII	100	24	1	3	2	2	118	38	168	—	17	36	510	VIII
IX	95	20	—	11	6	2	102	42	144	—	15	34	471	IX
X	104	19	0	14	6	5	97	40	158	0	9	6	458	X
XI	92	28	—	12	2	6	89	44	142	0	16	6	438	XI
XII	96	14	—	3	5	2	55	12	149	—	14	10	359	XII
1957	103	17	—	—	3	3	66	36	143	—	16	19	405	I
II	85	16	—	—	7	7	68	30	150	—	17	45	424	II
III	146	22	—	0	13	5	85	22	158	—	17	29	500	III
IV	86	13	—	3	—	3	94	39	145	—	17	29	430	IV
V	89	13	—	7	6	4	35	46	173	—	22	24	417	V
VI	78	11	—	11	3	2	47	22	167	—	17	15	373	VI
VII P	88	11	—	0	—	2	99	31	162	—	19	82	494	VII P
VIII P	71	10	—	5	2	5	96	18	135	—	25	45	412	VIII P
IX P	55	7	—	11	1	5	33	21	105	—	15	30	282	IX P

Période Periodo		Pays destinataires · Paesi destinatari										
		Pays de la Communauté · Paesi della Comunità						Pays tiers · Paesi terzi				
		Belgique Belgio	France Francia	Sarre	Italie Italia	Luxem- bourg Lussem- burgo	Pays-Bas Paesi Bassi	Total Totale	Autriche Austria	Dane- mark Dani- marca	Espagne Spagna	Finlande Finlandia
1951		355	2.747	837	3.127	164	2.301	9.531	2.101	172	—	52
1952		317	2.766	940	2.993	103	1.940	9.059	1.627	85	117	42
1953		686	3.031	759	3.391	127	2.296	10.290	1.778	117	152	—
1954		1.915	3.406	745	3.457	118	2.742	12.383	1.889	149	64	—
1955		1.174	2.665	818	2.861	119	2.090	9.727	1.081	174	—	0
1956		1.133	2.740	803	2.938	136	1.898	9.648	921	137	—	5
1956	IV	80	216	68	231	10	165	770	71	10	—	—
	V	61	192	62	248	7	162	731	56	12	—	—
	VI	100	220	71	319	12	199	922	79	13	—	—
	VII	103	242	70	257	14	172	859	83	13	—	—
	VIII	145	307	62	222	11	173	920	89	9	—	—
	IX	122	241	75	217	10	163	827	86	13	—	2
	X	109	228	66	229	10	147	790	91	12	—	3
	XI	117	249	61	254	14	161	856	80	12	—	1
	XII	103	221	58	212	12	143	749	83	13	—	—
1957	I	107	302	71	296	11	145	930	87	17	—	—
	II	84	264	67	230	12	135	792	70	16	—	—
	III	174	349	75	277	12	158	1.045	134	22	—	—
	IV	113	263	71	256	11	162	876	78	13	—	—
	V	124	303	83	276	12	166	964	79	10	—	—
	VI	75	217	64	197	9	139	700	69	11	—	—
	VII	82	272	78	250	11	164	857	75	10	—	—
	VIII p	89	245	73	211	10	149	778	61	9	—	—
	IX p	67	219	63	141	9	142	642	46	7	—	5

Carbon fossile

Forniture ai paesi della Comunità e esportazioni verso paesi terzi

65 C

1.000 t

Pays destinataires - Paesi destinatari										Total général Totale generale	Période Periodo
Pays tiers - Paesi terzi											
Grèce Grecia	Norvège Norvegia	Royaume- Uni Regno Unito	Suède Svezia	Suisse Svizzera	Yougo- slavie Jugoslavia	Afrique du Nord franç. Africa del Nord franc.	Autres pays Altri paesi	Total Totale			
288	23	—	270	434	20	1	520	3.880	13.411	1951	
270	20	—	287	511	7	1	137	3.104	12.163	1952	
207	25	26	406	405	4	—	144	3.264	13.554	1953	
91	17	407	334	561	61	—	155	3.729	16.113	1954	
53	16	181	373	555	13	—	380	2.825	12.553	1955	
48	7	—	392	611	—	—	367	2.489	12.137	1956	
8	—	—	29	43	—	—	35	196	965	IV 1956	
2	1	—	43	42	—	—	24	180	911	V	
4	—	—	50	54	—	—	52	252	1.174	VI	
7	0	—	41	55	—	—	40	238	1.097	VII	
2	1	—	35	59	—	—	35	231	1.151	VIII	
6	1	—	39	56	—	—	34	237	1.064	IX	
6	1	—	40	62	—	—	4	219	1.008	X	
2	0	—	44	48	—	—	3	190	1.046	XI	
5	1	—	12	61	—	—	7	184	933	XII	
3	1	—	36	52	—	—	18	214	1.144	I 1957	
6	1	—	30	49	—	—	45	217	1.009	II	
13	1	—	22	57	—	—	29	277	1.322	III	
—	2	—	34	59	—	—	28	214	1.089	IV	
6	—	—	37	60	—	—	23	215	1.180	V	
3	—	—	21	60	—	—	13	177	877	VI	
—	—	—	30	61	—	—	81	257	1.115	VII	
2	2	—	18	49	—	—	40	181	958	VIII p	
1	—	—	21	31	—	—	28	140	782	IX p	

Houille

C 66

Livraisons aux pays de la Communauté et exportations vers des pays tiers

Période Periodo	Pays destinataires · Paesi destinatari										
	Pays de la Communauté · Paesi della Comunità							Pays tiers · Paesi terzi			
	Allemagne (R. F.) sans la Sarrel Germania (R. F.) escl. la Sarrel	France <i>Francia</i>	Sarrel	Italie <i>Italia</i>	Luxem- bourg <i>Lussem- burgo</i>	Pays-Bas <i>Paesi Bassi</i>	Total <i>Totale</i>	Autriche <i>Austria</i>	Dane- mark <i>Dani- marca</i>	Espagne <i>Spagna</i>	Finlande <i>Finlandia</i>
1951	—	442	—	570	26	324	1.362	—	3	109	63
1952	19	1.091	—	668	49	478	2.305	—	37	30	63
1953	107	1.577	—	836	13	1.050	3.583	2	22	236	—
1954	226	1.304	—	575	31	2.148	4.284	1	18	51	88
1955	732	1.221	—	184	41	2.816	4.995	0	20	3	35
1956	295	1.145	—	98	40	1.721	3.298	0	—	8	48
1956 IV	41	120	—	11	4	163	338	—	—	—	—
V	46	107	—	8	4	183	348	—	—	—	3
VI	46	114	—	6	4	184	353	—	—	—	5
VII	36	83	—	8	2	117	247	—	—	1	8
VIII	33	78	—	10	3	114	238	—	—	1	3
IX	19	72	—	10	2	108	212	—	—	—	8
X	16	88	—	8	3	147	262	—	—	—	11
XI	15	94	—	2	3	172	286	—	—	—	7
XII	4	85	—	8	3	136	236	0	—	—	3
1957 I	4	83	—	5	3	130	226	—	—	—	—
II	16	88	—	4	3	134	245	—	—	—	—
III	22	115	—	4	3	137	281	—	—	—	0
IV	19	101	—	0	3	167	291	—	—	—	3
V	17	101	—	3	3	180	304	—	—	—	7
VI	25	119	—	1	3	128	276	—	—	—	11
VII	27	116	—	4	3	106	257	—	—	—	0
VIII	20	150	—	2	3	117	291	—	—	—	5
IX p	7	137	—	0	4	84	233	—	—	—	5

Carbon fossile

Forniture ai paesi della Comunità e esportazioni verso paesi terzi

66

C

1.000 t

Pays destinataires · Paesi destinatari									Total général Totale generale	Période Periodo
Pays tiers · Paesi terzi										
Grèce Grecia	Norvège Norvegia	Royaume- Uni Regno Unito	Suède Svezia	Suisse Svizzera	Yougo- slavie Jugoslavia	Afrique du Nord franç. Africa del Nord franc.	Autres pays Altri paesi	Total Totale		
—	43	—	—	96	—	—	51	365	1.728	1951
—	39	—	—	50	—	—	13	232	2.537	1952
—	34	192	8	50	0	—	38	582	4.165	1953
—	20	911	6	230	—	—	72	1.397	5.681	1954
0	30	1.537	31	348	—	—	52	2.056	7.050	1955
0	29	747	30	300	—	—	2	1.165	4.463	1956
—	2	87	5	30	—	—	0	124	462	IV 1956
—	—	76	6	39	—	—	0	124	472	V
—	2	65	10	20	—	—	0	103	456	VI
—	4	70	7	22	—	—	0	113	360	VII
—	2	61	—	24	—	—	0	91	328	VIII
—	0	58	0	13	—	—	0	80	292	IX
—	4	50	—	17	—	—	0	82	344	X
—	4	47	—	20	—	—	0	78	363	XI
—	1	26	—	18	—	—	0	48	284	XII
—	0	38	—	12	—	—	0	50	276	I 1957
—	5	41	—	22	—	—	0	67	312	II
—	2	56	—	23	—	—	—	82	363	III
—	0	61	4	14	—	—	—	82	373	IV
—	0	21	9	19	—	—	0	56	360	V
—	2	22	1	27	—	—	1	63	339	VI
—	—	78	1	20	—	—	0	99	357	VII
—	2	63	—	12	—	—	0	82	373	VIII
—	3	31	—	2	—	—	0	41	274	IX p

Houille

C 67

Livraisons aux pays de la Communauté et exportations vers des pays tiers

Période Periodo	Pays destinataires · Paesi destinatari										
	Pays de la Communauté · Paesi della Comunità							Pays tiers · Paesi terzi			
	Allemagne (R. F.) sans la Sarre Germania (R.F.) escl. la Sarre	Belgique Belgio	Sarre	Italie Italia	Luxem- bourg Lussem- burgo	Pays-Bas Paesi Bassi	Total	Autriche Austria	Dane- mark Dani- marca	Espagne Spagna	Finlande Finlandia
1951	384	8	217	305	75	167	1.156	49	32	—	7
1952	549	168	152	95	73	2	1.039	40	10	—	44
1953	837	144	179	194	63	90	1.507	129	78	39	1
1954	847	328	154	158	66	6	1.559	43	56	3	68
1955	1.090	600	202	137	61	425	2.515	99	209	24	76
1956	371	406	128	64	64	43	1.076	46	101	0	5
1956 IV	23	29	13	8	5	4	82	4	3	—	—
V	27	36	19	5	5	1	92	3	11	—	—
VI	29	42	14	7	6	1	100	3	17	—	—
VII	25	36	11	5	5	5	88	2	17	—	—
VIII	29	41	9	4	6	6	95	3	15	—	—
IX	24	37	8	3	5	3	80	3	7	—	—
X	24	47	9	5	5	—	90	5	7	0	—
XI	23	42	7	4	5	0	81	4	16	—	5
XII	25	44	7	4	5	2	86	3	1	—	—
1957 I	37	40	5	6	6	3	98	6	—	—	—
II	36	34	7	6	5	2	89	6	—	—	—
III	34	44	5	6	4	8	101	5	—	—	—
IV	39	33	8	7	5	8	101	5	—	—	—
V	42	25	11	6	4	4	93	5	3	—	—
VI	36	15	13	4	5	6	79	4	—	—	—
VII p	40	19	19	5	6	7	96	6	1	—	—
VIII p	55	18	20	4	5	3	103	5	1	—	—
IX p	55	14	18	14	7	3	100	5	—	—	—

Carbon fossile
Fourniture ai paesi della Comunità e esportazioni verso paesi terzi

67 C

1.000 t

Pays destinataires · Paesi destinatari									Total général Totale generale	Période Periodo
Pays tiers · Paesi terzi										
Grèce Grecia	Norvège Norvegia	Royaume- Uni Regno Unito	Suède Svezia	Suisse Svizzera	Yougo- slavie Jugoslavia	Afrique du Nord franç. Africa del Nord franc.	Autres pay: Altri paesi	Total Totale		
—	—	—	20	355	—	105	120	688	1.844	1951
—	—	—	—	265	—	135	47	539	1.578	1952
—	—	116	150	267	—	95	6	881	2.388	1953
—	—	557	48	322	—	142	50	1.288	2.847	1954
—	—	1.994	144	526	—	203	55	3.330	5.845	1955
—	—	350	16	442	—	145	14	1.119	2.195	1956
—	—	26	1	41	—	21	5	102	184	IV 1956
—	—	45	1	34	—	11	0	105	197	V
—	—	50	2	37	—	10	—	120	220	VI
—	—	49	3	37	—	10	—	120	207	VII
—	—	34	3	42	—	11	1	110	205	VIII
—	—	30	2	36	—	9	0	87	167	IX
—	—	30	—	39	—	6	1	88	178	X
—	—	30	—	36	—	12	2	96	186	XI
—	—	19	—	39	—	14	—	80	162	XII
—	—	14	—	37	—	11	0	68	166	I 1957
—	—	14	—	37	—	13	0	70	159	II
—	—	17	—	35	—	20	0	78	179	III
—	—	23	—	38	—	14	1	82	182	IV
—	—	6	—	38	—	18	0	70	163	V
—	—	18	—	40	—	13	—	75	154	VI
—	—	10	—	39	—	15	—	70	167	VII p
—	—	27	—	31	—	22	4	91	194	VIII p
—	—	2	—	27	—	12	1	48	148	IX p

Livraisons aux pays de la Communauté et exportations vers des pays tiers

Période Periodo	Pays destinataires - Paesi destinatari										
	Allemagne (R. F.) sans la Sarre Germania (R. F.) escl. la Sarre	Pays de la Communauté - Paesi della Comunità						Pays tiers - Paesi terzi			
		Belgique Belgio	France Francia	Italie Italia	Luxem- bourg Lussem- burgo	Pays-Bas Paesi Bassi	Total Totale	Autriche Austria	Dane- mark Dani- marca	Espagne Spagna	Finlande Finlandia
1951	3.149	—	4.243	329	81	9	7.811	91	29	5	5
1952	3.391	1	3.770	118	82	2	7.364	81	18	39	45
1953	3.483	3	3.936	275	66	16	7.779	196	77	25	—
1954	3.392	3	3.998	253	66	4	7.715	147	76	0	26
1955	4.051	2	3.692	164	71	18	7.999	243	158	15	12
1956	3.548	—	3.783	163	71	1	7.566	132	2	—	—
1956 IV	293	—	307	15	6	—	622	14	1	—	—
V	263	—	309	14	6	—	592	13	—	—	—
VI	300	—	347	11	6	—	664	14	—	—	—
VII	292	—	308	14	6	—	620	8	—	—	—
VIII	286	—	305	13	6	—	610	6	—	—	—
IX	273	—	300	12	6	—	590	6	—	—	—
X	309	—	317	15	6	—	647	7	—	—	—
XI	284	—	287	14	6	—	590	7	—	—	—
XII	250	—	262	13	5	—	529	8	—	—	—
1957 I	312	—	336	14	6	—	667	9	—	—	—
II	298	—	310	13	5	—	626	9	—	—	—
III	278	—	339	12	7	—	636	7	—	—	—
IV	279	—	310	10	6	—	605	3	—	—	—
V	299	—	317	10	6	—	632	5	—	—	—
VI	244	—	268	8	5	—	525	5	—	—	—
VII	307	—	325	6	5	—	644	6	—	—	—
VIII p	273	—	301	5	6	—	585	4	—	—	—
IX p	227	—	258	6	5	—	496	3	—	—	—

Carbon fossile

Forniture ai paesi della Comunità e esportazioni verso paesi terzi

68

C

1.000 t

Pays destinataires · Paesi destinatari									Total général Totale generale	Période Periodo
Pays tiers · Paesi terzi										
Grèce Grecia	Norvège Norvegia	Royaume-Uni Regno Unito	Suède Svezia	Suisse Svizzera	Yougoslavie Jugoslavia	Afrique du Nord franç. Africa del Nord franc.	Autres pays Altri paesi	Total Totale		
—	—	—	69	292	—	46	45	582	8.393	1951
—	—	—	17	253	—	100	—	552	7.916	1952
—	—	227	108	315	—	142	4	1.094	8.873	1953
—	—	498	69	355	—	159	8	1.337	9.052	1954
—	—	742	84	440	—	79	2	1.776	9.775	1955
—	—	231	—	360	—	72	—	797	8.362	1956
—	—	30	—	36	—	8	—	89	711	IV 1956
—	—	26	—	31	—	5	—	76	668	V
—	—	24	—	33	—	7	—	78	742	VI
—	—	24	—	32	—	5	—	70	690	VII
—	—	23	—	30	—	6	—	66	676	VIII
—	—	14	—	27	—	6	—	53	643	IX
—	—	17	—	28	—	3	—	56	703	X
—	—	12	—	27	—	4	—	51	641	XI
—	—	10	—	25	—	—	—	43	572	XII
—	—	14	—	30	—	4	—	57	725	I 1957
—	—	13	—	29	—	4	—	55	681	II
—	—	12	—	34	—	—	—	52	688	III
—	—	10	—	30	—	3	—	46	652	IV
—	—	7	—	33	—	4	—	49	681	V
—	—	7	—	30	—	3	—	45	570	VI
—	—	12	—	35	—	4	—	57	701	VII
—	—	7	—	30	—	3	—	44	629	VIII p
—	—	—	—	33	—	3	—	39	535	IX p

Livraisons aux pays de la Communauté et exportations vers des pays tiers

Période Periodo	Pays destinataires · Paesi destinatari										
	Pays de la Communauté · Paesi della Comunità							Pays tiers · Paesi terzi			
	Allemagne (R. F.) sans la Sarre Germania (R. F.) escl. la Sarre	Belgique Belgio	France Francia	Sarre	Italie Italia	Luxem- bourg Lussem- burgo	Total Totale	Autriche Austria	Dane- mark Dani- marca	Espagne Spagna	Finlande Finlandia
1951	—	—	—	—	—	—	—	—	—	—	—
1952	—	4	—	—	—	—	4	—	—	—	—
1953	10	171	64	—	4	—	249	—	—	—	—
1954	87	499	339	—	—	—	924	1	—	—	—
1955	170	330	260	—	—	—	761	2	—	—	—
1956	135	301	222	—	—	—	658	6	—	—	—
1956 IV	11	27	19	—	—	—	57	0	—	—	—
V	11	24	18	—	—	—	53	0	—	—	—
VI	15	28	24	—	—	—	68	1	—	—	—
VII	11	23	25	—	—	—	60	0	—	—	—
VIII	10	24	17	—	—	—	52	1	—	—	—
IX	12	25	10	—	—	—	46	0	—	—	—
X	11	29	19	—	—	—	59	1	—	—	—
XI	10	21	24	—	—	—	56	1	—	—	—
XII	8	21	12	—	—	—	41	1	—	—	—
1957 I	8	32	26	—	—	—	67	1	—	—	—
II	12	32	21	—	—	—	65	1	—	—	—
III	10	29	13	—	—	—	52	0	—	—	—
IV	13	21	13	—	—	—	47	0	—	—	—
V	15	31	23	—	0	—	70	0	—	—	—
VI	15	24	18	—	—	—	57	0	—	—	—
VII	16	21	20	—	—	—	57	0	—	—	—
VIII	14	30	19	—	—	—	62	0	—	—	—
IX p	5	22	13	—	—	—	40	0	—	—	—

Carbon fossile
Forniture ai paesi della Comunità e esportazioni verso paesi terzi

69

C

1.000 t

Pays destinataires · Paesi destinatari										Période Periodo	
Pays tiers · Paesi terzi									Total Totale		Total Totale generale
Grèce Grecia	Norvège Norvegia	Royaume- Uni Regno Unito	Suède Svezia	Suisse Svizzera	Yougo- slavie Jugoslavia	Afrique du Nord franç. Africa del Nord franc.	Autres pays Altri paesi	Total Totale			
—	—	—	—	—	—	—	11	11	11	1951	
—	—	—	—	—	—	—	15	15	19	1952	
—	0	—	—	39	—	—	12	51	300	1953	
—	13	—	—	87	—	—	8	110	1.034	1954	
—	11	—	—	93	0	—	3	110	870	1955	
—	3	—	—	138	0	—	6	152	811	1956	
—	1	—	—	13	—	—	1	14	72	IV 1956	
—	—	—	—	13	—	—	0	13	66	V	
—	—	—	—	14	—	—	1	16	84	VI	
—	—	—	—	13	—	—	0	14	73	VII	
—	—	—	—	13	—	—	—	13	65	VIII	
—	1	—	—	12	—	—	1	14	60	IX	
—	—	—	—	12	—	—	1	14	73	X	
—	2	—	—	11	0	—	1	14	70	XI	
—	—	—	—	7	—	—	1	8	49	XII	
—	2	—	—	12	—	—	1	16	82	I 1957	
—	2	—	—	12	—	—	0	15	80	II	
—	2	—	—	9	—	—	0	11	63	III	
—	2	—	—	4	—	—	0	6	53	IV	
—	4	—	—	23	—	—	0	27	97	V	
—	—	—	—	11	—	—	1	12	69	VI	
—	2	—	—	8	—	—	1	11	68	VII	
—	1	—	—	12	—	—	0	14	76	VIII	
—	2	—	—	11	—	—	0	14	54	IX p	

Coke de four: Livraisons aux pays de la Communauté et exportations vers des pays tiers
 Coke da cokeria: Forniture ai paesi della Comunità e esportazioni verso paesi terzi

1.000 t

Période Periodo	Pays fournisseurs · Paesi fornitori							Communauté Comunità
	Allemagne (R. F.) sans la Sarre Germania (R. F.) escl. la Sarre	Belgique Belgio	France Francia	Sarre	Italie Italia	Pays-Bas Paesi Bassi		
Livraisons aux pays de la Communauté · Forniture ai paesi della Comunità								
1951	6.083	256	35	1.083	—	636	8.093	
1952	6.593	543	24	941	148	754	9.003	
1953	5.855	365	29	774	27	670	7.720	
1954	5.401	562	17	800	—	839	7.619	
1955	7.130	498	43	671	66	1.110	9.518	
1956	7.147	626	36	730	106	1.167	9.812	
1956 VII	598	51	1	69	6	94	819	
VIII	598	49	1	65	10	97	820	
IX	592	52	4	57	10	106	820	
X	613	54	6	56	2	94	826	
XI	577	51	7	56	4	112	805	
XII	590	49	7	60	1	95	802	
1957 I	588	54	1	59	11	97	810	
II	542	53	4	58	15	97	768	
III	570	66	10	76	17	132	871	
IV	602	62	12	72	22	116	886	
V	601	64	9	63	17	115	870	
VI	581	62	4	62	10	114	832	
VII p	597	60	—	61	4	103	824	
VIII p	598	56	—	56	6	105	820	
IX p	588	61	5	54	..	114	..	
Exportations vers des pays tiers · Esportazioni verso paesi terzi								
1951	3.866	228	68	8	15	538	4.723	
1952	4.024	415	32	6	79	637	5.193	
1953	3.220	456	71	4	70	577	4.398	
1954	4.430	326	108	1	51	627	5.543	
1955	4.070	278	189	4	14	764	5.319	
1956	3.754	300	79	0	5	826	4.963	
1956 VII	319	38	8	—	1	85	450	
VIII	320	31	6	—	0	80	437	
IX	344	36	7	0	0	59	446	
X	340	23	6	0	1	65	434	
XI	298	14	4	0	1	66	382	
XII	321	30	5	0	1	86	441	
1957 I	283	19	7	0	—	54	363	
II	204	6	4	—	—	24	238	
III	247	7	9	—	0	37	299	
IV	282	13	8	—	—	33	336	
V	335	11	10	—	—	59	414	
VI	346	28	7	—	1	65	448	
VII p	336	35	6	—	1	66	443	
VIII p	280	26	8	—	1	73	388	
IX p	261	16	4	—	..	54	..	

Exportations vers des pays tiers · Esportazioni verso paesi terzi

71

1.000 t

Période Periodo	Pays destinataires · Paesi destinatari											Total Totale	Période Periodo	
	Autriche Austria	Danemark Danimarca	Espagne Spagna	Finlande Finlandia	Grèce Grecia	Hongrie Ungheria	Norvège Norvegia	Suède Svezia	Suisse Svizzera	Yougo- slavie Jugoslavia	Afrique du Nord franç. Africa del Nord franc.			Autres pays Altri paesi
1951	194	910	10	143	11	—	104	2.226	526	350	15	219	4.708	1951
1952	246	1.104	75	160	15	—	122	2.318	601	427	15	113	5.193	1952
1953	290	1.108	128	53	18	60	101	1.774	543	235	15	73	4.998	1953
1954	346	1.299	99	106	14	318	101	1.954	603	236	20	446	5.543	1954
1955	319	1.373	25	148	15	255	137	2.121	586	19	19	303	5.319	1955
1956	314	1.201	—	120	14	13	130	2.284	669	1	18	199	4.963	1956
1956	26	119	—	12	1	—	9	194	62	—	—	11	435	IV 1956
V	25	125	—	9	2	0	8	205	68	—	—	13	455	V
VI	23	98	—	7	—	0	7	164	67	—	—	34	401	VI
VII	24	116	—	9	1	—	9	196	72	—	4	21	451	VII
VIII	25	99	—	12	2	—	8	207	65	—	1	17	437	VIII
IX	29	90	—	12	3	0	12	220	65	—	3	12	446	IX
X	22	59	—	22	1	0	8	240	67	—	1	16	435	X
XI	25	54	—	10	2	—	8	208	57	—	1	17	383	XI
XII	28	92	—	10	2	0	20	204	78	1	0	7	442	XII
1957	28	100	—	11	1	0	8	171	37	1	3	4	363	I 1957
II	31	59	—	5	1	0	4	102	32	0	1	3	238	II
III	27	73	—	10	5	0	5	146	22	0	2	8	299	III
IV	31	24	—	10	—	0	9	163	87	1	1	10	336	IV
V	29	10	—	8	4	0	1	247	78	—	3	34	414	V
VI	32	7	—	7	4	0	3	293	71	1	1	29	448	VI
VII P	32	25	—	4	—	0	17	263	74	2	1	26	448	VII P
VIII P	35	64	—	2	2	0	3	186	66	1	3	28	388	VIII P
IX P	37	82	—	21	—	0	2	118	42	—	1	33	335	IX P

Coke de four

Livraisons aux pays de la Communauté et exportations vers des pays tiers

C 72

Période Periodo	Pays destinataires · Paesi destinatari										
	Pays de la Communauté · Paesi della Comunità							Pays tiers · Paesi terzi			
	Belgique Belgio	France Francia	Sarre	Italie Italia	Luxem- bourg Lussem- burgo	Pays-Bas Paesi Bassi	Total Totale	Autriche Austria	Dane- mark Dani- marca	Espagne Spagna	Finlande Finlandia
1951	—	3.020	23	2	2.885	153	6.083	186	869	—	94
1952	—	3.427	15	2	2.970	179	6.593	240	901	—	135
1953	8	2.755	13	11	2.798	270	5.855	275	814	40	43
1954	48	2.179	33	23	2.773	346	5.401	336	1.111	3	38
1955	60	3.376	147	21	3.140	386	7.130	313	1.000	—	91
1956	59	3.463	119	4	3.188	315	7.147	309	858	—	74
1956 IV	5	277	12	0	272	24	590	25	108	—	5
V	5	287	13	0	276	27	609	25	101	—	7
VI	5	284	15	0	258	26	588	22	73	—	7
VII	7	290	14	0	260	28	599	24	68	—	8
VIII	4	292	9	0	272	21	598	25	55	—	8
IX	4	289	6	0	271	22	592	29	50	—	5
X	5	311	5	0	257	34	613	21	35	—	12
XI	5	290	6	0	254	23	577	24	37	—	6
XII	4	294	6	0	261	24	590	27	61	—	4
1957 I	4	301	5	1	254	24	588	28	81	—	2
II	4	281	5	0	229	23	542	31	52	—	5
III	6	301	5	1	232	26	571	27	64	—	8
IV	5	297	5	1	267	28	602	28	10	—	10
V	5	302	4	2	261	27	601	25	7	—	8
VI	4	296	4	1	251	25	581	29	6	—	7
VII	5	296	4	1	268	24	597	28	16	—	4
VIII p	6	299	5	1	267	21	598	31	45	—	2
IX p	5	292	2	1	263	26	588	34	65	—	18

Coke da cokeria

Forniture ai paesi della Comunità e esportazioni verso paesi terzi

72 C

1.000 t

Pays destinataires · Paesi destinatari										Période Periodo
Pays tiers · Paesi terzi									Total Totale generale	
Grèce Grecia	Hongrie Ungheria	Norvège Norvegia	Suède Svezia	Suisse Svizzera	Yougo- slavie Jugoslavia	Afrique du Nord franç. Africa del Nord franc.	Autres pays Altri paesi	Total Totale		
11	—	93	1.892	328	335	—	58	3.866	9.949	1951
15	—	91	1.922	412	283	—	25	4.024	10.617	1952
18	35	94	1.300	384	190	—	27	3.220	9.075	1953
14	219	93	1.524	422	236	—	433	4.430	9.830	1954
15	206	109	1.648	414	19	—	256	4.070	11.201	1955
14	13	95	1.774	469	1	—	147	3.754	10.901	1956
1	—	7	161	44	—	—	4	356	945	IV 1956
2	0	5	162	45	—	—	12	359	968	V
—	0	5	110	44	—	—	21	283	870	VI
1	—	6	149	46	—	—	17	319	918	VII
2	—	5	168	47	—	—	10	320	918	VIII
3	0	8	194	46	—	—	8	344	935	IX
1	0	5	200	50	—	—	15	340	953	X
2	—	4	168	46	1	—	10	298	875	XI
2	0	15	143	61	1	—	6	321	911	XII
1	0	4	135	25	1	—	4	283	871	I 1957
1	0	3	87	22	—	—	3	204	746	II
5	0	1	125	10	0	—	7	247	818	III
—	0	6	157	61	1	—	10	282	884	IV
4	0	1	202	57	—	—	31	335	936	V
4	0	1	325	52	0	—	23	346	927	VI
—	0	1	214	49	1	—	23	336	933	VII
2	0	1	123	49	0	—	28	280	878	VIII p
—	0	2	86	27	—	—	29	261	849	IX p

Livraisons aux pays de la Communauté et exportations vers des pays tiers

Période Periodo	Pays destinataires · Paesi destinatari										
	Pays de la Communauté · Paesi della Comunità							Pays tiers · Paesi terzi			
	Allemagne (R. F.) sans la Sarre Germania (R. F.) escl. la Sarre	France Francia	Sarre	Italie Italia	Luxem- bourg Lussem- burgo	Pays-Bas Paesi Bassi	Total Totale	Autriche Austria	Dane- mark Danimar- ca	Espagne Spagna	Finlande Finlandia
1951	3	117	—	—	136	—	256	—	27	10	39
1952	201	197	—	—	140	5	543	0	176	3	9
1953	21	220	—	—	102	22	365	9	240	23	3
1954	1	451	—	—	102	8	562	7	131	33	19
1955	23	356	—	—	92	27	498	1	179	7	10
1956	115	386	—	—	91	33	626	0	230	—	8
1956 IV	15	30	—	—	4	3	52	—	8	—	4
V	22	27	—	—	7	2	58	—	14	—	0
VI	17	23	—	—	9	3	52	0	15	—	0
VII	3	36	—	—	8	4	51	0	33	—	1
VIII	5	35	—	—	6	3	49	—	27	—	0
IX	3	37	—	—	10	3	52	0	33	—	—
X	4	36	—	—	11	3	54	—	19	—	1
XI	2	33	—	—	12	4	51	—	9	—	—
XII	4	31	—	—	13	2	49	—	23	—	—
1957 I	1	34	—	—	15	5	54	—	14	—	—
II	2	30	1	—	14	4	53	—	5	—	—
III	—	43	—	—	18	5	66	—	4	—	—
IV	5	38	—	—	14	5	62	—	10	—	—
V	0	37	—	—	23	5	64	—	2	—	—
VI	—	39	—	—	19	4	62	—	1	—	—
VII	—	40	—	—	17	2	60	—	4	—	—
VIII	—	36	—	—	17	2	56	—	7	—	—
IX p	—	46	—	—	14	1	61	—	7	—	—

Coke da cokeria
Forniture ai paesi della Comunità e esportazioni verso paesi terzi

73 C

1.000 t

Pays destinataires · Paesi destinatari										Période Periodo
Pays tiers · Paesi terzi									Total Totale generale	
Grèce Grecia	Hongrie Ungheria	Norvège Norvegia	Suède Svezia	Suisse Svizzera	Yougo- slavie Jugoslavia	Afrique du Nord franç. Africa del Nord franc.	Autres pays Altri paesi	Total Totale		
—	—	4	10	86	15	—	37	228	484	1951
—	—	15	—	43	137	—	32	415	958	1952
—	25	6	88	17	33	—	12	456	821	1953
—	99	4	11	17	—	—	5	326	888	1954
—	49	9	8	8	—	—	8	278	776	1955
0	—	8	37	12	—	—	5	300	926	1956
—	—	—	5	—	—	—	0	17	68	IV 1956
—	—	—	5	1	—	—	0	21	79	V
—	—	2	13	1	—	—	0	30	82	VI
—	—	—	3	1	—	—	0	38	89	VII
—	—	—	3	1	—	—	0	31	80	VIII
—	—	2	—	2	—	—	0	36	88	IX
—	—	—	2	1	—	—	0	23	77	X
—	—	2	1	1	—	—	0	14	65	XI
—	—	—	2	4	—	—	—	30	79	XII
—	—	—	—	5	—	—	0	19	73	I 1957
—	—	—	—	1	—	—	—	6	59	II
—	—	—	2	0	—	—	0	7	73	III
—	—	2	—	1	—	—	0	13	75	IV
—	—	—	7	1	—	—	0	11	75	V
—	—	2	24	0	—	—	0	28	90	VI
—	—	14	13	2	—	—	1	35	95	VII
—	—	2	18	—	—	—	0	26	82	VIII
—	—	—	9	—	—	—	0	16	77	IX p

Coke de four

C 74

Livraisons aux pays de la Communauté et exportations vers des pays tiers

Période Periodo	France · Francia										
	Pays destinataires · Paesi destinatari										
	Pays de la Communauté · Paesi della Comunità						Pays tiers · Paesi terzi				
	Allemagne (R.F.) sans la Sarre Germania (R.F.) escl. la Sarre	Belgique Belgio	Sarre	Italie Italia	Pays-Bas Paesi Bassi	Total Totale	Autriche Austria	Dane- mark Danimar- ca	Espagne Spagna	Finlande Finlandia	Suède Svezia
1951	—	2	17	16	—	35	—	14	—	10	—
1952	—	—	24	—	—	24	—	—	—	3	—
1953	8	—	21	—	—	29	2	21	2	—	0
1954	11	4	2	—	—	17	2	6	3	36	—
1955	20	7	3	—	14	43	4	86	0	12	15
1956	7	0	26	—	2	36	—	4	—	—	7
1956	IV	2	0	0	—	0	3	—	—	—	—
	V	—	—	0	—	1	1	—	—	—	2
	VI	—	—	2	—	—	2	—	—	—	1
	VII	—	—	0	—	0	1	—	—	—	—
	VIII	—	—	1	—	0	2	—	—	—	—
	IX	1	—	3	—	0	4	—	—	—	—
	X	—	—	6	—	—	6	—	—	—	—
	XI	1	—	6	—	—	7	—	—	—	—
	XII	1	—	6	—	—	7	—	—	—	—
1957	I	—	—	1	—	—	1	—	—	—	—
	II	—	—	4	—	—	4	—	—	—	—
	III	—	—	9	—	0	10	—	—	—	—
	IV	—	0	12	—	—	12	—	—	—	—
	V	—	0	9	—	—	9	—	—	—	—
	VI	—	0	4	—	—	4	—	—	—	—
	VII p	—	—	—	—	—	—	—	—	—	—
	VIII p	—	0	—	—	—	0	—	—	—	—
	IX p	4	0	—	—	—	5	—	—	—	—

Coke da cokeria

Forniture ai paesi della Comunità e esportazioni verso paesi terzi

74 C

1.000 t

France - Francia				Sarre						Période Periodo
Pays destinataires - Paesi destinatari				Pays destinataires - Paesi destinatari						
Pays tiers - Paesi terzi				Total général Totale generale	Pays de la Communauté Paesi della Comunità			Pays tiers Paesi terzi	Total général Totale generale	
Suisse Svizzera	Afrique du Nord franç. Africa del Nord franc.	Autres Pays Altri Paesi	Total Totale		Allemagne (R.F.) sans la Sarre Germania (R.F.) escl. la Sarre	France Francia	Total Totale			
28	15	1	68	103	151	932	1.083	8	1.091	1951
12	15	2	32	56	120	821	941	6	947	1952
29	15	2	71	100	150	624	774	4	778	1953
40	20	1	108	126	173	627	800	1	801	1954
48	19	4	189	232	146	525	671	4	675	1955
50	17	1	79	114	136	594	730	0	731	1956
3	—	0	3	5	13	53	66	—	66	IV 1956
4	—	—	6	7	14	57	71	0	71	V
6	—	—	8	10	14	53	67	—	67	VI
4	4	—	8	9	14	55	69	—	69	VII
5	1	0	6	7	12	53	65	—	65	VIII
5	3	0	7	11	10	47	57	0	57	IX
6	1	0	6	12	9	47	57	0	57	X
4	—	0	4	10	10	46	56	0	56	XI
4	0	0	5	12	12	48	60	0	60	XII
4	3	0	7	8	10	49	59	0	59	I 1957
3	1	—	4	8	10	47	58	—	58	II
5	3	0	9	18	12	63	76	—	76	III
7	1	0	8	20	13	58	72	—	72	IV
6	3	0	10	18	11	52	63	—	63	V
6	1	—	7	11	13	49	62	—	62	VI
5	1	—	6	6	12	49	61	—	61	VII p
5	3	0	8	8	12	44	56	—	56	VIII p
3	1	—	4	9	11	42	54	—	54	IX p

Livraisons aux pays de la Communauté et exportations vers des pays tiers

Période Periodo	Italie · Italia					Pays-Bas · Paesi Bassi				
	Pays destinataires · Paesi destinatari					Pays destinataires · Paesi destinatari				
	Communauté Comunità			Pays tiers Paesi terzi	Total général Totale generale	Pays de la Communauté · Paesi della Comunità				
	Allemagne (R.F.) sans la Sarre Germania (R.F.) escl. la Sarre	France Francia	Luxem- bourg Lussem- burgo			Allemagne (R.F.) sans la Sarre Germania (R.F.) escl. la Sarre	Belgique Belgio	France Francia	Luxem- bourg Lussem- burgo	Total Totale
					(a)					
1951	—	—	—	15	15	—	5	445	186	636
1952	—	148	—	79	227	—	2	518	234	754
1953	—	27	—	70	97	2	17	448	203	670
1954	—	—	—	51	51	3	24	565	246	839
1955	65	1	—	14	81	13	73	721	304	1.110
1956	82	14	10	5	111	12	47	744	363	1.167
1956 IV	11	1	—	0	13	3	4	63	28	98
V	7	2	—	—	10	2	5	61	28	97
VI	5	1	—	1	7	1	5	62	27	95
VII	5	2	—	1	7	0	5	59	29	94
VIII	5	3	2	0	10	1	3	62	30	96
IX	0	2	7	0	10	2	5	60	40	106
X	1	—	1	1	3	2	2	61	30	94
XI	4	—	—	1	5	1	4	69	37	112
XII	1	1	—	1	2	1	4	58	32	95
1957 I	3	1	7	—	11	2	5	62	29	98
II	—	8	7	—	15	1	6	57	34	97
III	—	10	7	0	17	1	9	79	43	132
IV	—	22(b)	—	—	22	1	5	70	40	116
V	—	17(b)	—	—	17	—	4	68	42	115
VI	—	10(c)	—	1	11	—	4	71	39	114
VII	—	4(d)	—	1	5	—	3	64	36	103
VIII	—	6	—	1	7	—	3	65	37	105
IX p	2	4	64	40	114

(a) Voir total pays Communauté tableau 70, page 104 · Vedere totale Comunità tabella 70, pag. 104

(b) Y compris Sarre : 7 · Ivi compresa la Sarre : 7

(c) Y compris Sarre : 5 · Ivi compresa la Sarre : 5

(d) Y compris Sarre : 1 · Ivi compresa la Sarre : 1

Coke da cokeria

Forniture ai paesi della Comunità e esportazioni verso paesi terzi

75 C

1.000 t

Pays-Bas - Paesi Bassi								Total général Totale generale	Période Periodo
Pays destinataires - Paesi destinatari									
Pays tiers - Paesi terzi									
Danemark Danimarca	Espagne Spagna	Finlande Finlandia	Norvège Norvegia	Suède Svezia	Suisse Svizzera	Autres Pays Altri Paesi	Total Totale		
—	—	—	7	324	84	123	538	1.174	1951
27	—	13	16	396	134	54	637	1.393	1952
33	5	7	1	386	113	32	577	1.247	1953
51	9	13	4	419	124	7	627	1.465	1954
103	4	35	18	452	116	35	764	1.874	1955
109	—	39	27	466	138	46	826	1.993	1956
3	—	3	2	29	16	7	60	157	IV 1956
10	—	1	4	35	19	1	69	166	V
10	—	—	—	40	16	12	78	173	VI
14	—	—	2	44	21	3	84	178	VII
18	—	4	3	36	13	8	80	177	VIII
8	—	7	2	26	12	4	59	165	IX
4	—	9	3	38	10	0	65	159	X
8	—	4	2	39	7	6	66	178	XI
7	—	6	5	58	9	1	86	181	XII
5	—	8	3	36	2	0	54	152	I 1957
2	—	—	1	15	6	0	24	121	II
5	—	2	4	19	6	1	37	169	III
4	—	—	1	6	18	3	33	149	IV
2	—	—	—	38	14	6	59	174	V
—	—	—	—	44	13	9	65	179	VI
4	—	—	2	36	18	6	66	168	VII
13	—	—	—	44	11	4	73	178	VIII
9	—	3	—	23	12	7	54	168	IX p

Agglomérés de houille: Livraisons aux pays de la Communauté et exportations vers des pays tiers
 Agglomerati di carbon fossile: Forniture ai paesi della Comunità e esportazioni verso paesi terzi

1.000 t

Période Periodo	Pays fournisseurs · Paesi fornitori				
	Allemagne (R. F.) sans la Sarre Germania (R. F.) escl. la Sarre	Belgique Belgio	France Francia	Pays-Bas Paesi Bassi	Communauté Comunità
Livraisons aux pays de la Communauté · Forniture ai paesi della Comunità					
1951	194	226	4	—	424
1952	203	262	2	—	467
1953	320	286	3	15	624
1954	454	319	7	106	886
1955	497	461	20	160	1.138
1956	556	628	9	179	1.372
1956 VII	51	51	1	17	119
VIII	50	56	1	14	121
IX	48	48	1	15	112
X	54	56	1	16	126
XI	48	56	1	19	124
XII	45	48	1	15	108
1957 I	48	52	1	20	120
II	49	56	1	19	125
III	54	55	1	25	134
IV	55	49	1	15	119
V	54	52	1	20	127
VI	46	60	0	18	124
VII p	42	58	1	30	132
VIII p	45	71	0	27	144
IX p	36	62	0	26	124
Exportations vers des pays tiers · Esportazioni verso paesi terzi					
1951	65	105	74	—	244
1952	70	40	48	—	158
1953	61	8	30	4	103
1954	65	7	16	10	98
1955	70	17	18	20	125
1956	70	13	18	29	130
1956 VII	6	0	1	2	9
VIII	7	0	1	2	10
IX	6	1	1	2	9
X	7	0	2	3	13
XI	7	1	2	4	14
XII	8	1	2	3	13
1957 I	8	1	2	4	15
II	8	1	1	2	13
III	8	1	2	2	13
IV	3	0	1	1	5
V	3	0	1	1	6
VI	3	0	1	2	7
VII p	3	0	1	2	6
VIII p	4	0	1	2	7
IX p	4	0	3	2	10

Agglomérés de houille · Agglomerati di carbon fossile
 Exportations vers des pays tiers · Esportazioni verso paesi terzi

1.000 t

Période Periodo	Pays destinataires · Paesi destinatari						Total Totale
	Autriche Austria	Danemark Danimarca	Espagne Spagna	Finlande Finlandia	Suisse Svizzera	Autres pays Altri paesi	
1951	16	13	7	19	112	76	244
1952	16	48	—	2	55	40	158
1953	15	13	—	—	54	22	104
1954	14	20	—	—	54	9	97
1955	16	25	—	7	71	6	125
1956	18	25	—	—	84	3	130
1956 IV	1	2	—	—	6	—	9
V	1	2	—	—	6	1	10
VI	1	2	—	—	8	—	11
VII	2	2	—	—	5	0	9
VIII	1	3	—	—	6	—	10
IX	2	3	—	—	5	—	9
X	2	2	—	—	8	—	13
XI	1	2	—	—	9	2	14
XII	3	2	—	—	9	—	13
1957 I	4	2	—	—	9	—	15
II	3	2	—	—	8	—	13
III	3	2	—	—	8	0	13
IV	1	0	—	—	4	—	5
V	0	1	—	—	4	0	6
VI	1	2	—	—	4	—	7
VII p	1	1	—	—	4	—	6
VIII p	1	1	—	—	5	—	7
IX p	2	2	—	—	5	1	10

Agglomérés de houille

C 78

Livraisons aux pays de la Communauté et exportations vers des pays tiers

Période Periodo	Allemagne (R.F.) sans la Sarre · Germania (R.F.) escl. la Sarre										
	Pays destinataires · Paesi destinatari										
	Pays de la Communauté · Paesi della Comunità							Pays tiers · Paesi terzi			
	Belgique Belgio	France Francia	Sarre	Italie Italia	Luxem- bourg Lussem- burgo	Pays-Bas Paesi Bassi	Total Totale	Autriche Austria	Danemark Danimarca	Suisse Svizzera	
1951	—	—	—	—	1	193	194	3	4	45	
1952	—	—	—	—	—	203	203	4	28	38	
1953	5	37	1	30	—	248	320	14	13	32	
1954	15	105	0	48	0	286	454	14	20	26	
1955	23	85	0	38	0	350	497	13	25	26	
1956	27	85	0	72	5	365	556	16	25	29	
1956	IV	2	6	0	5	0	29	42	1	2	2
	V	2	7	—	5	0	30	44	1	2	2
	VI	3	7	0	6	0	31	47	1	2	2
	VII	2	8	0	8	0	32	51	1	2	2
	VIII	2	7	0	8	0	32	50	1	3	3
	IX	2	7	—	7	1	32	48	1	3	2
	X	2	9	0	9	1	33	54	2	2	3
	XI	3	7	—	6	1	31	48	—	2	3
	XII	2	6	0	6	1	30	45	2	2	3
1957	I	2	7	0	6	1	31	48	3	2	3
	II	2	7	0	7	1	32	49	3	2	4
	III	3	9	0	8	1	33	54	2	2	4
	IV	4	8	0	10	0	33	55	1	0	2
	V	4	8	—	11	0	32	54	0	1	2
	VI	3	8	0	9	0	27	46	0	2	1
	VII	3	9	0	9	0	21	42	1	1	1
	VIII	5	9	—	9	0	20	45	1	1	2
	IX p	4	9	—	7	0	16	36	2	1	2

Agglomerati di carbon fossile

Forniture ai paesi della Comunità e esportazioni verso paesi terzi

78

1.000 t

Allemagne (R.F.) · Germania (R.F.)			Pays-Bas · Paesi Bassi							Période Periodo
Pays destinataires Paesi destinatari			Pays destinataires · Paesi destinatari							
Pays tiers Paesi terzi		Total général Totale generale	Pays de la Communauté Paesi della Comunità				Pays tiers Paesi terzi		Total général Totale generale	
Autres pays Altri paesi	Total Totale		Allemagne sans la Sarre Germania escl. la Sarre	Belgique Belgio	France Francia	Total Totale	Suisse Svizzera	Total y compris autres pays Totale compresi altri paesi		
12	65	259	—	—	—	—	—	—	—	1951
1	70	273	—	—	—	—	—	—	—	1952
3	61	381	—	4	10	15	4	4	19	1953
5	65	519	37	22	47	106	10	10	116	1954
5	70	567	57	26	77	160	18	20	179	1955
—	70	626	63	29	87	179	26	29	208	1956
—	4	47	4	2	6	12	2	2	14	IV 1956
—	5	49	5	3	8	16	2	2	19	V
—	5	51	6	2	7	14	3	3	17	VI
—	6	56	7	2	8	17	1	2	19	VII
—	7	57	4	3	8	14	1	2	16	VIII
—	6	54	7	2	7	15	1	2	17	IX
—	7	61	6	3	7	16	3	3	19	X
—	7	55	6	3	11	19	4	4	24	XI
—	8	52	5	3	7	15	3	3	18	XII
—	8	56	6	4	10	20	3	4	24	I 1957
—	8	58	6	4	9	19	2	2	21	II
—	8	62	9	5	11	25	2	2	28	III
—	3	58	4	3	8	15	1	1	16	IV
—	3	57	7	3	10	20	1	1	21	V
—	3	49	5	3	10	18	2	2	20	VI
—	3	45	9	4	17	30	1	2	32	VII
—	4	48	7	4	16	27	2	2	29	VIII
—	4	41	8	3	14	26	1	2	28	IX p

Agglomérés de houille

C 79

Livraisons aux pays de la Communauté et exportations vers des pays tiers

Période Periodo	Belgique · Belgio											
	Pays destinataires · Paesi destinatari											
	Pays de la Communauté · Paesi della Comunità						Pays tiers · Paesi terzi					
	Alle- magne (R.F.) sans la Sarre Germania (R.F.) escl. la Sarre	France Francia	Italie Italia	Luxem- bourg Lussem- burgo	Pays- Bas Paesi Bassi	Total Totale	Autriche Austria	Dane- mark Danimar- ca	Espagne Spagna	Finlande Finlandia	Suisse Svizzera	Autres pays Altri paesi
1951	—	113	23	23	67	226	13	9	7	19	37	20
1952	—	137	13	16	96	262	12	20	—	2	5	2
1953	—	253	3	10	20	286	1	—	—	—	7	—
1954	0	293	1	7	18	319	—	—	—	—	6	—
1955	22	281	1	8	149	461	1	—	—	7	9	—
1956	129	295	0	10	194	628	0	—	—	—	12	1
1956 IV	9	28	—	1	21	59	—	—	—	—	1	—
V	11	31	—	1	25	68	—	—	—	—	0	1
VI	13	33	—	1	21	68	—	—	—	—	1	—
VII	11	23	—	1	16	51	—	—	—	—	0	—
VIII	15	25	—	1	15	56	—	—	—	—	0	—
IX	14	21	—	1	12	48	—	—	—	—	1	—
X	13	26	—	1	17	56	—	—	—	—	0	—
XI	18	23	—	1	15	56	—	—	—	—	1	—
XII	12	21	—	1	14	48	0	—	—	—	1	—
1957 I	16	22	—	1	13	52	1	—	—	—	1	—
II	17	24	—	1	14	56	—	—	—	—	1	—
III	11	30	—	1	13	55	—	—	—	—	1	0
IV	1	45	—	1	2	49	—	—	—	—	0	—
V	1	49	—	1	1	52	—	—	—	—	0	—
VI	3	55	—	1	1	60	—	—	—	—	0	—
VII p	1	56	—	1	0	58	—	—	—	—	0	—
VIII p	1	70	—	1	0	71	—	—	—	—	0	—
IX p	1	60	—	1	0	62	—	—	—	—	0	—

Agglomerati di carbon fossile
Forniture ai paesi della Comunità e esportazioni verso paesi terzi

79

C

1.000 t

Belgique · Belgio		France · Francia									Période Periodo
Pays destinataires Paesi destinatari		Pays destinataires · Paesi destinatari									
Pays tiers Paesi terzi	Total général	Pays de la Communauté · Paesi della Comunità					Pays tiers · Paesi terzi			Total général	Période Periodo
		Alle- magne (R.F.) sans la Sarre	Sarre	Italie	Pays- Bas	Total	Suisse	Autres pays	Total		
Total Totale	Totale generale	Germania (R.F.) escl. la Sarre		Italia	Paesi Bassi	Totale	Svizzera	Altri paesi	Totale	Totale generale	
105	381	—	1	3	—	4	30	44	74	78	1951
40	302	—	1	1	—	2	12	37	48	50	1952
8	294	—	1	2	—	3	11	19	30	33	1953
6	325	0	1	6	—	7	12	4	16	23	1954
17	478	—	1	7	12	20	18	0	18	38	1955
13	642	—	1	6	2	9	18	0	18	27	1956
1	60	—	0	1	1	2	1	—	1	3	IV 1956
2	70	—	0	1	—	1	1	—	1	2	V
1	69	—	0	1	—	1	1	—	2	2	VI
0	51	—	0	1	—	1	1	0	1	2	VII
0	57	—	0	1	—	1	1	—	1	1	VIII
1	48	—	0	1	—	1	1	—	1	2	IX
0	57	—	0	1	—	—	2	—	2	2	X
1	57	—	—	1	—	1	2	—	2	2	XI
1	49	—	0	1	—	1	2	—	2	2	XII
1	53	—	0	1	—	1	2	—	2	2	I 1957
1	57	—	0	1	—	1	1	—	1	2	II
1	55	—	—	1	—	1	2	—	2	2	III
0	49	—	—	1	—	1	1	—	1	2	IV
0	52	—	0	1	—	1	1	—	1	2	V
0	60	—	—	0	—	0	1	—	1	2	VI
0	58	—	—	1	—	1	1	—	1	2	VII p
0	72	—	—	0	—	0	1	—	1	1	VIII p
0	62	—	—	0	—	0	1	2	3	3	IX p

Briquettes et semi-coke de lignite: Livraisons aux pays de la Communauté et exportations vers des pays tiers
 Mattonelle e semi-coke di lignite: Forniture ai paesi della Comunità e esportazioni verso paesi terzi

1.000 t

Période Periodo	Vers les pays de la Communauté Verso i paesi della Comunità			Vers des pays tiers · Verso paesi terzi		
	Pays fournisseurs · Paesi fornitori					
	Allemagne (R. F.) sans la Sarre Germania (R. F.) escl. la Sarre	Pays-Bas Paesi Bassi	Communauté Comunità	Allemagne (R. F.) sans la Sarre Germania (R. F.) escl. la Sarre		Communauté Comunità
	Briquettes de lignite · Mattonelle di lignite			Briquettes de lignite Mattonelle di lignite	Semi-coke de lignite Semi-coke di lignite	
1951	799	12	811	810	35	845
1952	821	28	849	678	24	702
1953	969	59	1.028	581	33	614
1954	1.075	45	1.120	538	40	578
1955	1.183	36	1.219	467	40	507
1956	1.175	30	1.205	459	39	498
1956 IV	98	2	100	38	2	40
V	94	3	97	35	2	37
VI	98	3	101	39	4	43
VII	102	3	105	39	3	42
VIII	103	3	106	40	3	43
IX	99	3	102	39	5	44
X	105	3	108	43	2	46
XI	104	2	109	42	4	45
XII	101	2	103	37	3	40
1957 I	100	3	103	35	4	38
II	91	3	94	34	3	37
III	96	3	99	34	3	37
IV	98	2	101	35	2	37
V	99	3	102	35	2	37
VI	101	2	104	32	2	34
VII	105	3	108	39	2	41
VIII p	106	2	109	40	3	42
IX p	103	2	105	39	5	43

Briquettes et semi-coke de lignite

Livraisons aux pays de la Communauté et exportations vers des pays tiers

C 81

Période Periodo	Allemagne (R.F.) sans la Sarre · Germania (R.F.) escl. la Sarre										
	Briquettes de lignite · Mattonelle di lignite										
	Pays destinataires · Paesi destinatari										
	Pays de la Communauté · Paesi della Comunità						Pays tiers · Paesi terzi				
Belgique Belgio	France Francia	Sarre	Italie Italia	Luxem- bourg Lussem- burgo	Pays-Bas Paesi Bassi	Total Totale	Autriche Austria	Suède Svezia	Suisse Svizzera	Total Totale	
1951	82	278	55	—	144	240	799	492	20	297	810
1952	57	305	60	16	152	231	821	472	13	193	678
1953	72	415	76	41	131	234	969	347	4	230	581
1954	83	403	73	89	139	288	1.075	304	1	233	538
1955	93	463	94	96	148	290	1.183	224	—	243	467
1956	94	475	90	101	135	280	1.175	202	—	257	459
1956 IV	8	41	7	7	12	24	98	16	—	22	38
V	8	39	7	6	12	24	94	14	—	21	35
VI	7	42	6	8	12	24	98	15	—	24	39
VII	8	42	7	10	12	24	102	17	—	22	39
VIII	9	42	7	10	12	24	103	18	—	22	40
IX	8	41	7	10	12	22	99	18	—	21	39
X	7	42	8	10	12	25	105	19	—	24	43
XI	9	41	8	11	12	23	104	20	—	21	41
XII	8	38	8	10	12	24	101	17	—	20	37
1957 I	7	43	8	7	11	24	100	17	—	18	35
II	7	32	8	7	12	24	91	16	—	18	34
III	8	37	8	7	12	24	96	17	—	17	34
IV	8	40	7	7	12	24	98	13	—	21	35
V	8	40	7	7	13	24	99	12	—	23	35
VI	9	40	7	8	13	25	101	13	—	19	32
VII	9	42	7	10	12	25	105	15	—	24	39
VIII p	9	42	7	13	13	24	106	15	—	24	40
IX p	8	42	7	10	13	23	103	18	—	21	39

Mattonelle e semi-coke di lignite
Forniture ai paesi della Comunità e esportazioni verso paesi terzi

81

C

1.000 t

Allemagne (R.F.) sans la Sarre · Germania (R.F.) escl. la Sarre						Pays-Bas · Paesi Bassi				Période Periodo
Briques de lignite Mattonelle di lignite	Semi-coke de lignite · Semi-coke di lignite					Briques de lignite · Mattonelle di lignite				
	Pays destinataires · Paesi destinatari					Pays destinataires · Paesi destinatari				
	Pays tiers · Paesi terzi					Pays de la Communauté · Paesi della Comunità				
Total général Totale generale	Danemark Danimarca	Suède Svezia	Suisse Svizzera	Autres pays Altri paesi	Total	Allemagne (R.F.) sans la Sarre Germania (R.F.) escl. la Sarre	Belgique Belgio	France Francia	Total	
1.609	22	8	5	—	35	1	11	—	12	1951
1.498	21	1	2	—	24	24	4	—	28	1952
1.550	30	—	3	—	33	45	5	8	59	1953
1.613	37	—	3	0	40	33	5	6	45	1954
1.650	37	—	3	—	40	23	5	8	36	1955
1.633	34	—	5	—	39	17	5	8	30	1956
136	2	—	0	—	2	2	0	0	2	IV 1956
130	2	—	—	—	2	1	1	1	3	V
137	3	—	0	—	4	1	0	1	3	VI
141	2	—	0	—	3	2	1	1	3	VII
143	3	—	0	—	3	2	0	1	3	VIII
138	4	—	1	—	5	2	0	1	3	IX
148	2	—	0	—	2	1	1	1	3	X
148	3	—	1	—	4	1	0	1	2	XI
138	2	—	1	—	3	1	0	0	2	XII
135	3	—	1	—	4	2	0	1	3	I 1957
125	2	—	1	—	3	1	0	1	3	II
130	3	—	1	—	3	1	0	1	3	III
133	2	—	0	—	2	1	0	1	2	IV
134	2	—	0	—	2	1	0	1	3	V
133	2	—	0	—	2	1	1	1	2	VI
144	1	—	0	—	2	1	1	1	3	VII
146	2	—	1	—	3	2	0	0	2	VIII p
141	4	—	1	—	5	1	0	1	2	IX p

CONSOMMATION APPARENTE
DE CHARBON

—

CONSUMO APPARENTE DI CARBONE

Consommation apparente de charbon (a) · Consumo apparente di carbone (a)

1.000 t

Période Periodo	Allemagne (R. F.) sans la Sarre Germania (R. F.) escl. la Sarre	Sarre	Belgique Belgio	France Francia	Italie Italia	Luxembour- g Lussem- burgo	Pays-Bas Paesi Bassi	Commu- nauté Comunità
1949	87.594	6.565	25.578	69.961	10.116	2.783	15.066	218.099
1950	91.333	6.684	25.710	60.782	9.880	2.905	15.985	213.310
1951	105.050	8.027	30.091	70.752	11.941	3.536	16.902	246.567
1952	112.423	8.115	26.691	68.964	9.752	3.694	16.621	246.506
1953	107.461	7.647	25.517	62.832	10.010	3.383	16.514	233.404
1954	111.827	7.626	26.542	64.874	10.515	3.406	17.167	241.823
1955	124.713	8.658	28.010	67.551	11.474	3.832	17.459	261.206
1956	129.900	9.388	28.697	76.745	12.228	4.016	18.537	278.920
1952 1er trim.	29.848	2.119	7.650	19.092	2.526	942	4.553	66.766
2e trim.	25.567	1.936	5.865	16.868	2.235	937	4.241	57.713
3e trim.	28.371	2.028	6.006	16.085	2.490	906	3.923	59.850
4e trim.	28.627	2.030	7.172	16.903	2.497	908	3.914	62.171
1953 1er trim.	28.370	2.110	6.761	16.577	2.487	873	4.048	61.317
2e trim.	25.731	1.833	5.833	15.139	2.197	919	4.138	55.447
3e trim.	25.741	1.834	5.933	14.044	2.682	840	4.033	55.432
4e trim.	27.619	1.868	6.989	17.031	2.557	756	4.294	61.138
1954 1er trim.	27.493	1.952	7.042	17.498	2.517	756	4.122	61.338
2e trim.	26.487	1.682	5.959	14.976	2.557	817	4.065	56.697
3e trim.	28.217	1.978	6.231	15.370	2.441	873	4.233	59.214
4e trim.	29.624	2.013	7.301	17.030	2.988	958	4.752	64.587
1955 1er trim.	30.504	2.123	7.344	16.753	2.734	966	4.611	64.990
2e trim.	29.191	2.004	6.703	16.531	2.451	953	4.159	62.071
3e trim.	31.796	2.193	6.443	15.583	3.036	952	4.314	64.252
4e trim.	33.213	2.137	7.518	18.706	2.909	963	4.303	69.742
1956 1er trim.	32.875	2.417	7.309	19.592	2.857	974	4.300	70.243
2e trim.	31.616	2.299	6.975	18.268	2.915	988	4.619	67.554
3e trim.	32.834	2.342	6.353	18.378	3.251	1.034	4.546	68.842
4e trim.	32.574	2.413	8.087	20.492	3.167	1.019	5.069	72.622
1957 1er trim.	32.707	2.361	7.651	20.905	3.462	1.005	4.534	72.533
2e trim.	32.549	2.173	7.032	19.407	3.290 p	1.106	4.750	69.941 p
3e trim.	32.596	2.374	6.013	18.952	3.183	1.072	4.199	68.180

(a) Production: houille
+ Importations
- Exportations
± Mouvement des stocks chez les producteurs

houille, coke,
agglomérés de houille addi-
tionnés tonne pour tonne

(a) Produzione: carbon fossile
+ Importazioni
- Esportazioni
± Movimento degli stocks presso i produttori

carbon fossile, coke,
agglomerati di carbon
fossile addizionata tonn.
per tonn.

CONSOMMATION PROPRE ET LIVRAISONS
AU PERSONNEL
DES MINES ET DES PRODUCTEURS

*CONSUMO INTERNO E CONSEGNE AL
PERSONALE DELLE MINIERE E DEI PRODUTTORI*

Houille · Carbon fossile
 Consommation propre des mines (a) · Consumo interno delle miniere (a)

1.000 t

Période Periodo	Allemagne (R.F.) sans la Sarre Germania (R. F.) escl. la Sarre	Sarre	Belgique Belgio	France Francia	Italie Italia	Pays-Bas Paesi Bassi	Communauté Comunità
1951	12.457	1.978	2.712	6.815	22	1.418	25.402
1952	12.095	1.982	2.625	6.940	18	1.417	25.077
1953	11.948	1.935	2.603	7.165	26	1.370	25.047
1954	12.390	1.781	2.530	7.322	41	1.320	25.384
1955	12.533	1.992	2.665	8.100	29	1.241	26.560
1956	12.768	2.318	2.766	9.233	2	1.199	28.287
1955 X	1.051	187	237	902	0	108	2.486
XI	1.065	186	239	920	2	107	2.518
XII	1.148	190	249	976	0	110	2.673
1956 I	1.140	195	250	824	0	105	2.513
II	1.226	207	264	852	0	114	2.663
III	1.160	205	264	995	0	103	2.727
IV	1.027	186	226	760	0	98	2.297
V	978	173	216	635	0	99	2.101
VI	997	189	216	538	0	93	2.033
VII	984	189	190	566	0	93	2.022
VIII	1.006	186	209	542	0	91	2.034
IX	963	187	204	667	0	90	2.111
X	1.083	210	247	862	0	105	2.507
XI	1.103	197	241	969	0	108	2.618
XII	1.101	197	238	1.023	0	100	2.659
1957 I	1.204	218	247	1.076	0	107	2.852
II	1.065	191	233	827	0	94	2.410
III	1.088	198	181	711	0	89	2.266
IV	1.015	187	177	818	0	85	2.283
V	1.013	182	182	756	0	95	2.228
VI	884	172	162	558	0	86	1.861
VII	983	186	143	668	0	89	2.069
VIII	999	188	162	652	0	88	2.088

(a) Y compris toutes les quantités consommées par les centrales électriques minières
 Comprese tutte le quantità consumate dalle centrali elettriche minerarie

Coke de four (a) · Coke da cokeria (a)
Consommation propre des cokeries · Consumo interno delle cokerie

1.000 t

Période Periodo	Allemagne (R. F.) sans la Sarre Germania (R. F.) escl. la Sarre	Sarre	Belgique Belgio	France Francia	Italie Italia	Pays-Bas Paesi Bassi	Communauté Comunità
1951	1.476	9	221	347	0	233	2.286
1952	1.406	11	158	390	—	254	2.219
1953	1.307	9	165	414	2	277	2.174
1954	1.968	14	210	523	7	290	3.012
1955	1.828	27	163	617	9	248	2.891
1956	1.687	32	145	606	1	272	2.741
1955 X	144	3	9	58	0	20	235
XI	164	6	10	63	1	22	266
XII	163	6	14	57	1	24	265
1956 I	170	6	16	58	0	27	277
II	259	8	25	93	0	41	425
III	166	5	14	57	0	24	266
IV	145	2	11	51	0	22	231
V	113	0	10	39	0	19	181
VI	108	0	9	37	0	17	171
VII	101	1	8	26	0	16	152
VIII	101	0	9	22	0	18	150
IX	100	1	9	35	0	16	161
X	131	1	9	48	0	21	210
XI	148	4	12	70	0	24	258
XII	145	4	11	69	0	28	257
1957 I	173	5	11	79	0	33	301
II	130	4	8	61	0	28	230
III	124	3	7	49	1	25	208
IV	111	2	6	42	0	24	184
V	114	1	6	46	0	24	192
VI	83	0	5	32	0	20	140
VII	89	0	7	32	0	22	151
VIII							

(a) Y compris le semi-coke · Compreso il semi-coke di carbone

Agglomérés de houille · *Agglomerati di carbon fossile*
 Consommation propre des fabriques d'agglomérés
Consumo interno delle fabbriche di agglomerati

1.000 t

Période Periodo	Allemagne (R.F.) sans la Sarre Germania (R.F.) escl. la Sarre	Belgique Belgio	France Francia	Italie Italia	Pays-Bas Paesi Bassi	Communauté Comunità
1951	39	59	71	.	5	174
1952	38	54	74	.	5	171
1953	34	53	65	.	7	159
1954	32	54	50	0	8	144
1955	31	49	45	0	7	132
1956	31	48	52	0	7	139
1955 X	2	4	4	0	1	11
XI	3	4	4	0	1	11
XII	3	5	5	0	1	13
1956 I	3	5	5	0	1	14
II	4	6	8	0	1	18
III	4	5	5	0	1	15
IV	3	4	4	—	0	11
V	2	4	4	—	1	10
VI	2	3	4	—	1	10
VII	2	3	3	—	1	9
VIII	2	3	4	0	1	9
IX	2	3	3	0	0	9
X	2	4	4	0	1	11
XI	2	4	5	0	1	12
XII	2	4	4	0	1	11
1957 I	2	5	5	0	1	13
II	2	4	4	0	1	11
III	2	4	4	—	1	11
IV	2	4	3	—	1	10
V	2	4	4	—	1	10
VI	2	3	3	—	1	9
VII	2	2	3	0	1	8
VIII	2	3	3	0	1	9

Houille · Carbon fossile
Livraisons au personnel · Consegne al personale

1.000 t

Période Periodo	Allemagne (R. F.) sans la Sarre Germania (R. F.) escl. la Sarre	Sarre	Belgique Belgio	France Francia	Italie Italia	Pays-Bas Paesi Bassi	Communauté Comunità
1951	2.402	418	697	1.567	9	68	5.161
1952	2.261	385	695	1.529	9	79	4.958
1953	2.242	372	684	1.504	13	75	4.890
1954	2.402	363	720	1.490	20	85	5.079
1955	2.381	365	713	1.428	17	87	4.991
1956	2.408	357	725	1.422	16	85	5.013
1955 X	221	29	72	141	2	11	475
XI	250	14	71	143	2	10	490
XII	243	13	80	136	2	9	482
1956 I	219	30	74	129	2	8	463
II	282	43	77	121	2	9	535
III	229	31	71	144	2	6	484
IV	166	32	51	111	1	5	367
V	119	19	42	104	1	5	290
VI	129	29	45	102	1	5	311
VII	132	20	39	96	1	8	295
VIII	170	30	46	91	1	7	344
IX	214	36	55	109	1	8	422
X	241	46	73	143	2	9	513
XI	267	28	80	147	2	8	531
XII	239	13	73	125	2	7	458
1957 I	238	36	77	152	2	9	515
II	196	21	62	105	2	6	392
III	173	22	61	112	2	4	374
IV	157	25	52	104	1	4	343
V	147	30	49	108	1	4	339
VI	107	33	38	96	1	2	277
VII	139	22	38	103	1	5	308
VIII	188	30	50	83	1	8	359

Coke de four (a) · Coke da cokeria (a)
Livraisons au personnel · Consegne al personale

1.000 t

Période Periodo	Allemagne (R. F.) sans la Sarre Germania (R. F.) escl. la Sarre	Sarre	Belgique Belgio	France Francia	Italie Italia	Pays-Bas Paesi Bassi	Communauté Comunità
1951	68	48	42	29	.	2	189
1952	81	52	39	33	.	2	207
1953	76	55	38	51	5	2	227
1954	89	61	25	95	7	4	282
1955	97	73	46	130	11	11	367
1956	117	93	62	155	14	10	451
1955 X	10	10	5	15	4	1	45
XI	12	8	5	16	2	1	44
XII	14	7	5	17	1	1	46
1956 I	14	7	6	16	0	1	44
II	20	11	7	19	1	2	59
III	12	7	5	14	1	1	40
IV	7	4	3	7	0	0	21
V	4	2	3	5	0	0	14
VI	4	5	3	6	0	1	19
VII	4	6	4	6	0	1	21
VIII	4	8	4	10	1	1	28
IX	7	11	6	14	2	1	41
X	12	17	7	21	5	1	63
XI	14	9	7	19	3	1	53
XII	14	7	7	18	2	1	47
1957 I	17	8	7	20	1	1	55
II	11	4	6	13	1	1	36
III	9	4	5	8	0	1	28
IV	7	4	3	7	0	1	22
V	5	5	4	7	0	1	21
VI	3	6	3	7	0	1	19
VII	3	7	3	9	0	1	22

(a) Y compris le semi-coke · Compreso il semi-coke di carbone

Agglomérés de houille • *Agglomerati di carbon fossile*
Livraisons au personnel • *Consegne al personale*

1.000 t

Période Periodo	Allemagne (R. F.) sans la Sarre Germania (R. F.) escl. la Sarre	Belgique Belgio	France Francia	Italie Italia	Pays-Bas Paesi Bassi	Communauté Comunità
1951	178	106	289	.	84	657
1952	173	114	291	.	91	669
1953	184	117	282	0	88	671
1954	185	126	280	0	105	694
1955	190	136	302	0	100	729
1956	216	148	318	—	101	783
1955 X	25	13	30	—	11	80
XI	23	14	36	—	10	83
XII	23	17	34	—	13	87
1956 I	21	15	32	—	10	78
II	29	17	25	—	16	86
III	21	15	30	—	8	75
IV	13	10	23	—	10	56
V	9	8	21	—	4	42
VI	10	9	23	—	5	46
VII	10	7	20	—	3	40
VIII	12	9	21	—	6	49
IX	16	10	26	—	7	59
X	29	14	34	—	11	88
XI	26	16	36	—	11	89
XII	21	16	27	—	11	75
1957 I	22	17	35	—	12	85
II	17	13	28	—	9	66
III	13	13	28	—	7	60
IV	13	10	23	—	10	55
V	11	10	22	—	6	49
VI	7	8	23	—	4	42
VII	10	7	22	—	4	44
VIII	13	10	18	—	6	47

LIVRAISONS AUX FABRIQUES D'AGGLOMÉRÉS
ET AUX COKERIES

*FORNITURE ALLE FABBRICHE DI AGGLOMERATI
E ALLE COKERIE*



Livraisons de houille aux fabriques d'agglomérés
Forniture di carbon fossile alle fabbriche di agglomerati

1.000 t

Période Periodo	Allemagne (R. F.) sans la Sarre (a) Germania (R. F.) escl. la Sarre	Belgique Belgio	France Francia	Italie Italia	Pays-Bas Paesi Bassi	Communauté (b) Comunità
1951	3.941	1.653	7.765	.	999	14.358
1952	4.751	1.380	7.582	.	888	14.601
1953	4.686	1.275	6.616	25	849	13.451
1954	5.756	1.309	6.360	19	863	14.307
1955	6.612	1.457	6.420	25	918	15.432
1956	7.407	1.688	7.483	15	972	17.565
1956 I	632	146	596	2	78	1.453
II	566	107	508	1	62	1.244
III	653	153	711	1	83	1.601
IV	611	143	567	—	72	1.394
V	555	145	502	1	80	1.283
VI	644	142	530	0	82	1.398
VII	615	114	547	1	86	1.363
VIII	627	128	651	1	87	1.494
IX	578	136	634	2	81	1.432
X	656	165	794	2	97	1.714
XI	653	160	778	3	90	1.684
XII	599	147	724	1	72	1.544
1957 I	698	160	733	2	99	1.692
II	624	162	776	5	91	1.658
III	671	159	793	2	93	1.719
IV	596	147	696	0	85	1.525
V	633	136	734	0	98	1.601
VI	535	128	623	..	85	..

(a) Non compris les livraisons aux fabriques d'agglomérés indépendantes pour la période 1951—1953
Escluse le congege alle fabbriche indipendenti di agglomerati per il periodo 1951—1953

(b) Sans l'Italie pour la période 1951—1952 · Italia esclusa per il periodo 1951—1952

Livraisons de houille aux cokeries
(Cokeries minières, sidérurgiques et indépendantes)

Forniture di carbon fossile alle cokerie
(Cokerie minerarie, siderurgiche e indipendenti)

1.000 t

Période Periodo	Allemagne (R. F.) sans la Sarre (a) Germania (R. F.) escl. la Sarre	Sarre	Belgique Belgio	France Francia	Italie Italia	Pays-Bas Paesi Bassi	Communauté Comunità
1951	43.777	5.115	8.037	11.048	2.813	3.975	74.765
1952	48.403	5.218	8.330	12.651	3.011	4.289	81.902
1953	49.206	4.773	7.748	11.544	3.087	4.240	80.598
1954	46.612	4.850	8.019	12.550	3.157	4.501	79.689
1955	53.790	5.292	8.708	14.407	4.034	5.324	91.555
1956	57.521	5.643	9.590	16.339	4.337	5.520	98.951
1956 I	4.841	478	771	1.401	327	440	8.257
II	4.526	449	654	1.280	346	430	7.685
III	4.941	484	914	1.494	336	468	8.636
IV	4.691	454	785	1.386	353	482	8.151
V	4.790	457	733	1.318	383	480	8.162
VI	4.705	480	887	1.391	380	461	8.304
VII	4.783	489	731	1.418	403	477	8.302
VIII	4.828	473	760	1.407	415	451	8.334
IX	4.720	479	766	1.296	407	433	8.102
X	4.967	502	869	1.377	333	491	8.539
XI	4.848	460	940	1.366	314	470	8.397
XII	4.828	438	780	1.206	341	436	8.029
1957 I	5.113	494	751	1.439	342	461 (b)	8.601
II	4.588	479	747	1.287	371	437 (b)	7.908
III	5.056	486	943	1.413	396	538 (b)	8.833
IV	4.945	469	884	1.397	353	484 (b)	8.531
V	5.103	512	862	1.495	418	449 (b)	8.838
VI	4.859	436	661	1.389	..	496 (b)	..

(a) Non compris les livraisons destinées à la fabrication de coke pour électrodes: 1951: 28
1952: 56
Escluse le forniture destinate alla fabbricazione di coke per elettrodi: 1953: 69
1954: 126
1955: 125
1956: 144

(b) Y compris quelques faibles tonnages d'agglomérés livrés pour la fabrication de Synthracite
Ivi compresi qualche piccola quantità di agglomerati consegnati per la fabbricazione di Sintracite

LIVRAISONS AUX CONSOMMATEURS
DU MARCHÉ INTÉRIEUR



*FORNITURE AI CONSUMATORI
DEL MERCATO INTERNO*



Livraisons de houille et d'agglomérés à tous les groupes de consommateurs
 Forniture di carbon fossile e di agglomerati a tutte le categorie di consumatori

1.000 t

Période Periodo	Allemagne (R. F.) sans la Sarre Germania (R. F.) escl. la Sarre	Sarre	Belgique Belgio	France Francia	Italie Italia	Luxem- bourg Lussem- burgo	Pays-Bas Paesi Bassi	Commu- nauté Comunità
1951	56.061	1.516	19.164	46.536	7.729	372	12.402	143.780
1952	59.805	1.436	15.963	42.935	6.683	390	12.011	139.223
1953	56.097	1.326	15.253	39.166	7.014	286	11.808	130.950
1954	59.107	1.387	15.909	39.731	7.305	292	12.267	135.998
1955	65.699	1.512	16.347	38.528	7.332	300	12.169	141.885
1956	67.964	1.641	16.359	44.358	7.820	371	13.169	151.682
1956 I	5.976	141	1.385	3.833	629	27	943	12.933
II	5.052	133	1.199	3.400	634	26	855	11.300
III	5.805	143	1.504	3.961	659	29	1.103	13.204
IV	5.504	123	1.365	3.475	474	26	1.016	11.984
V	5.190	124	1.322	3.309	645	24	1.158	11.771
VI	6.045	129	1.339	3.785	620	30	1.114	13.063
VII	6.031	128	1.065	3.444	637	30	1.094	12.430
VIII	6.180	137	1.223	3.681	660	36	1.113	13.031
IX	5.722	141	1.280	3.554	665	33	1.101	12.497
X	5.957	164	1.610	4.086	749	32	1.211	13.810
XI	5.637	150	1.536	4.045	696	41	1.263	13.367
XII	4.954	128	1.547	3.784	753	37	1.196	12.400
1957 I	5.538	152	1.527	4.154	915	37	1.090	13.412
II	5.308	129	1.457	4.020	653	29	994	12.590
III	5.489	122	1.472	4.118	739	28	973	12.941
IV	5.328	116	1.361	3.757	577	31	1.039	12.209
V	6.224	120	1.469	3.804	621	27	1.229	13.494
VI	5.333	112	1.396	3.740	..	25	1.080	..

Livraisons de houille et d'agglomérés aux consommateurs: Chemins de fer
 Forniture di carbon fossile e di agglomerati ai consumatori: Ferrovie

1.000 t

Période Periodo	Allemagne (R. F.) sans la Sarre Germania (R. F.) escl. la Sarre	Sarre	Belgique Belgio	France Francia	Italie Italia	Luxem- bourg Lussem- burgo	Pays-Bas Paesi Bassi	Commu- nauté Comunità
1951	10.321	265	1.828	6.837	2.008	133	584	21.976
1952	10.129	260	1.752	6.347	1.444	158	448	20.538
1953	9.593	255	1.618	5.345	1.544	92	388	18.825
1954	9.559	244	1.579	5.064	1.435	84	298	18.263
1955	9.828	247	1.496	4.786	1.480	69	255	18.160
1956	10.228	254	1.389	5.132	1.519	89	154	18.766
1956 I	900	23	111	395	118	7	26	1.580
II	856	27	127	411	88	5	18	1.530
III	889	24	136	448	119	7	19	1.641
IV	848	20	128	448	108	6	13	1.571
V	811	18	124	421	140	6	10	1.531
VI	850	18	97	427	145	7	16	1.561
VII	848	19	96	424	137	7	9	1.539
VIII	901	19	110	480	127	9	10	1.655
IX	847	20	107	417	156	8	9	1.564
X	890	23	134	447	129	10	8	1.641
XI	802	21	109	424	123	7	8	1.495
XII	761	22	110	391	129	11	8	1.432
1957 I	839	24	97	424	120	8	9	1.521
II	840	23	102	421	108	6	8	1.507
III	844	21	89	423	114	6	3	1.500
IV	827	20	88	429	127	10	0	1.500
V	966	21	122	402	202 p	6	1	1.719 p
VI	783	17	103	398	..	6	1	..

Livraisons de houille et d'agglomérés aux consommateurs: Navigation intérieure et soutes
 Forniture di carbon fossile e di agglomerati ai consumatori: Navigazione interna e marittima

1.000 t

Période Periodo	Allemagne (R. F.) sans la Sarre Germania (R. F.) escl. la Sarre	Sarre	Belgique Belgio	France Francia	Italie Italia	Pays-Bas Paesi Bassi	Communauté Comunità
1951	2.127	0	196	290	106	480	3.199
1952	2.176	0	112	207	74	362	2.931
1953	1.553	0	84	126	47	323	2.133
1954	1.406	0	97	112	61	336	2.012
1955	1.448	0	110	72	51	304	1.984
1956	1.342	0	100	75	42	365	1.924
1956 I	116	—	9	4	4	25	158
II	94	—	7	5	4	26	136
III	114	0	10	6	4	47	181
IV	114	0	9	7	3	26	159
V	102	—	7	6	3	38	156
VI	122	—	11	7	4	29	171
VII	116	—	6	5	3	36	166
VIII	115	—	11	6	3	39	175
IX	113	—	6	5	3	23	149
X	126	—	10	6	4	24	169
XI	119	—	7	8	4	35	173
XII	92	—	8	9	4	18	131
1957 I	114	—	7	7	5	20	154
II	97	—	6	6	3	19	132
III	84	—	7	9	4	20	125
IV	99	—	11	6	3	21	140
V	112	—	7	9	3p	14	146 p
VI	84	—	6	5	..	20	..

Livraisons de houille et d'agglomérés aux consommateurs: Centrales électriques
 Forniture di carbon fossile e di agglomerati ai consumatori: Centrali elettriche

1.000 t

Période Periodo	Allemagne (R. F.) sans la Sarre Germania (R. F.) escl. la Sarre	Sarre	Belgique Belgio	France Francia	Italie Italia	Luxem- bourg Lussem- burgo	Pays-Bas Paesi Bassi	Communauté Comunità
1951	9.833	471	3.404	4.768	460		2.733	21.669
1952	9.752	420	2.933	4.544	413		2.988	21.050
1953	9.162	327	2.652	4.190	509		3.282	20.122
1954	8.965	382	3.061	4.468	537		3.605	21.018
1955	9.748	445	3.286	3.885	571		3.840	21.773
1956	10.512	529	3.107	5.150	966		4.431	24.695
1956 I	826	48	295	542	89	Compris sous «Autres Industries» Compreso sotto «Altre Industrie»	246	2.047
II	638	25	185	345	108		272	1.574
III	885	47	262	477	99		369	2.140
IV	926	45	296	444	70		338	2.118
V	770	53	259	383	37		388	1.891
VI	994	52	295	429	60		392	2.223
VII	952	47	203	451	66		358	2.077
VIII	1.004	43	237	425	82		384	2.176
IX	1.001	42	220	397	58		361	2.079
X	984	48	261	449	90		421	2.253
XI	812	43	275	427	89		474	2.120
XII	718	38	325	380	119		425	2.004
1957 I	785	52	340	488	169		350	2.184
II	779	40	297	522	163		359	2.161
III	799	47	372	564	169		341	2.291
IV	883	47	307	530	124		404	2.295
V	1.158	48	320	469	64 p		541	2.599 p
VI	1.028	46	311	507	..		399	..

Livraisons de houille aux consommateurs: Usines à gaz
 Forniture di carbon fossile ai consumatori: Officine del gas

1.000 t

Période Periodo	Allemagne (R. F.) sans la Sarre Germania (R. F.) escl. la Sarre	Sarre	Belgique Belgio	France Francia	Italie Italia	Luxem- bourg Lussem- burgo	Pays-Bas Paesi Bassi	Commu- nauté Comunità
1951	5.246	—	30	3.949	1.662	45	1.444	12.376
1952	5.708	—	26	3.411	1.502	41	1.591	12.279
1953	5.811	—	26	3.215	1.530	41	1.283	11.906
1954	5.894	—	23	2.840	1.525	45	1.130	11.457
1955	6.993	—	14	2.202	1.480	47	1.019	11.756
1956	7.455	—	6	2.349	1.424	54	1.112	12.400
1956 I	585	—	0	227	136	4	95	1.048
II	489	—	0	195	119	4	76	882
III	662	—	1	223	161	4	85	1.137
IV	589	—	1	183	123	4	106	1.005
V	582	—	1	177	120	4	125	1.008
VI	659	—	1	191	95	5	75	1.027
VII	717	—	0	174	92	4	86	1.073
VIII	739	—	1	158	139	5	96	1.137
IX	582	—	0	158	110	8	90	948
X	683	—	0	192	124	5	63	1.068
XI	588	—	0	241	95	4	97	1.026
XII	580	—	1	230	108	3	120	1.042
1957 I	545	—	0	236	132	4	72	989
II	586	—	0	269	127	4	74	1.060
III	792	—	0	272	157	4	99	1.325
IV	645	—	0	189	131	4	93	1.062
V	851	—	0	153	130 p	4	103	1.241 p
VI	692	—	0	164	..	4	154	..

Livraisons de houille et d'agglomérés aux consommateurs: Industrie sidérurgique
 Forniture di carbon fossile e di agglomerati ai consumatori: Industria siderurgica

1.000 t

Période Periodo	Allemagne (R. F.) sans la Sarre Germania (R. F.) escl. la Sarre	Sarre	Belgique Belgio	France Francia	Italie Italia	Luxem- bourg Lussem- burgo	Pays-Bas Paesi Bassi	Commu- nauté Comunità
1951	1.901	322	574	2.219	613	32	71	5.732
1952	1.966	303	456	2.093	553	33	54	5.458
1953	1.803	291	351	1.733	192	17	23	4.410
1954	1.940	289	337	1.715	209 (a)	20	53	4.563
1955	2.188	305	330	1.680	225	26	36	4.791
1956	2.133	298	311	1.855	184	34	30	4.845
1956 I	191	29	30	165	8	3	4	429
II	248	28	28	155	19	3	2	484
III	179	28	34	184	21	3	3	451
IV	213	29	30	169	17	3	3	464
V	170	26	28	155	17	3	1	399
VI	213	27	24	162	10	3	2	442
VII	193	23	18	142	25	3	1	404
VIII	179	21	20	130	10	3	2	364
IX	199	22	22	142	9	2	4	399
X	200	24	25	160	16	3	2	430
XI	165	21	27	157	18	2	3	394
XII	107	20	26	135	14	2	3	307
1957 I	125	24	23	161	29	2	2	365
II	180	27	23	166	20	3	2	422
III	90	23	22	156	25	3	2	321
IV	93	27	22	150	10	2	3	307
V	115	27	20	148	11 p	2	2	326 p
VI	137	23	15	122	..	2	2	..

(a) Nouvelle série à partir de 1954 · Nuova serie a partire dal 1954

Livraisons de houille et d'agglomérés aux consommateurs: Autres industries
 Forniture di carbon fossile e di agglomerati ai consumatori: Altre industrie

1.000 t

Période Periodo	Allemagne (R. F.) sans la Sarre Germania (R. F.) escl. la Sarre	Sarre	Belgique Belgio	France Francia	Italie Italia	Luxem- bourg Lussem- burgo	Pays-Bas Paesi Bassi	Commu- nauté Comunità
1951	15.907	181	5.390	13.659	2.527	65	2.903	40.632
1952	16.130	177	4.424	11.327	2.245	56	2.690	37.049
1953	15.659	177	4.095	10.759	2.810	51	2.545	36.096
1954	18.064	169	4.200	11.260	2.202 (a)	49	2.355	38.295
1955	20.545	183	4.344	11.534	2.231	53	2.072	40.964
1956	19.581	193	4.355	12.964	2.094	61	1.905	41.152
1956 I	1.723	18	363	1.017	149	4	148	3.423
II	1.426	19	259	915	132	5	127	2.883
III	1.636	18	388	1.114	144	5	162	3.469
IV	1.545	16	359	1.021	124	6	159	3.229
V	1.519	14	375	980	195	5	193	3.280
VI	1.793	14	376	1.180	195	5	176	3.739
VII	1.797	12	304	1.061	211	4	156	3.547
VIII	1.817	12	324	1.094	184	5	155	3.592
IX	1.645	16	363	1.098	191	4	159	3.475
X	1.664	17	465	1.235	198	4	159	3.742
XI	1.630	15	399	1.168	181	7	156	3.556
XII	1.386	20	386	1.081	189	6	155	3.223
1957 I	1.546	21	348	1.131	168	6	158	3.377
II	1.429	18	345	1.065	175	5	137	3.174
III	1.406	14	377	1.153	158	4	124	3.236
IV	1.614	14	372	1.073	141	5	134	3.353
V	1.775	13	398	1.079	151 p	4	152	3.574 p
VI	1.538	13	370	1.026	..	5	154	..

(a) Nouvelle série à partir de 1954 • Nuova serie a partire dal 1954

Livraisons de houille et d'agglomérés aux consommateurs: Foyers domestiques et artisanat
 Forniture di carbon fossile e di agglomerati ai consumatori: Consumo domestico e artigianato

1.000 t

Période Periodo	Allemagne (R. F.) sans la Sarre Germania (R. F.) escl. la Sarre	Sarre	Belgique Belgio	France Francia	Italie Italia	Luxem- bourg Lussem- burgo	Pays-Bas Paesi Bassi	Commu- nauté Comunità
1951	8.355	277	7.742	14.814	353	97	4.187	35.825
1952	11.099	276	6.260	15.006	452	102	3.878	37.073
1953	9.522	276	6.427	13.798	382	85	3.964	34.454
1954	10.816	303	6.612	14.272	1.336 (a)	94	4.489	37.922
1955	11.839	332	6.767	14.369	1.293	104	4.642	39.346
1956	13.604	367	7.094	16.833	1.591	133	5.171	44.792
1956 I	1.276	23	577	1.483	124	8	399	3.890
II	1.120	34	593	1.374	164	10	335	3.629
III	1.189	27	674	1.508	110	9	418	3.935
IV	1.018	13	544	1.204	28	7	371	3.185
V	971	13	527	1.188	132	6	403	3.242
VI	1.121	18	536	1.389	111	9	424	3.608
VII	1.167	26	438	1.186	103	12	449	3.381
VIII	1.174	43	520	1.388	115	14	428	3.682
IX	1.105	41	562	1.337	137	12	456	3.650
X	1.151	52	715	1.598	189	10	532	4.246
XI	1.239	50	718	1.620	187	21	490	4.324
XII	1.066	27	693	1.558	191	15	467	4.017
1957 I	1.263	31	712	1.707	292	17	478	4.500
II	1.114	21	684	1.569	57	12	395	3.851
III	1.140	17	606	1.541	111	10	383	3.809
IV	925	8	560	1.380	41	10	385	3.309
V	961	10	601	1.544	60 p	11	417	3.604 p
VI	841	12	590	1.519	..	8	349	..

(a) Nouvelle série à partir de 1954 · Nuova serie a partire dal 1954

Livraisons de houille et d'agglomérés aux consommateurs: Divers, Berlin-Ouest
 Forniture di carbon fossile e di agglomerati ai consumatori: Vari, Berlino occidentale

1.000 t

Période · Periodo	Allemagne (R. F.) sans la Sarre · Germania (R. F.) escl. la Sarre	
	Divers · Vari	Berlin-Ouest · Berlino occidentale
1951	649	1.722
1952	571	2.274
1953	689	2.315
1954	550	1.913
1955	783	2.327
1956	711	2.397
1956 I	101	257
II	63	118
III	59	192
IV	55	197
V	70	194
VI	69	225
VII	36	205
VIII	36	214
IX	28	204
X	62	198
XI	64	216
XII	67	177
1957 I	109	212
II	87	197
III	111	223
IV	49	193
V	65	220
VI	43	186

Livraisons de coke de four à tous les groupes de consommateurs (a)
 Forniture di coke da cokeria a tutte le categorie di consumatori (a)

1.000 t

Période Periodo	Allemagne (R. F.) sans la Sarre Germania (R. F.) escl. la Sarre	Sarre	Belgique Belgio	France Francia	Italie Italia	Luxembour- bourg Lussembur- burgo	Pays-Bas Paesi-Bassi	Communi- auté Comunità
1951	22.315	2.797	5.330	12.497	2.061	3.166	1.755	49.921
1952	25.550	3.040	5.223	14.031	2.094	3.303	1.757	54.998
1953	24.101	2.851	4.848	12.207	2.140	3.098	1.911	51.156
1954	24.798	2.841	5.180	12.490	2.447	3.113	2.020	52.889
1955	29.668	3.389	5.815	15.142	2.887	3.533	2.254	62.686
1956	31.423	3.543	6.270	16.679	3.342	3.644	2.506	67.408
1956 I	2.610	292	523	1.407	257	305	203	5.597
II	2.439	285	494	1.282	280	267	214	5.263
III	2.633	304	530	1.419	266	321	231	5.705
IV	2.509	284	509	1.342	269	304	196	5.412
V	2.589	286	508	1.391	282	309	201	5.566
VI	2.618	295	507	1.374	277	294	188	5.552
VII	2.686	294	501	1.395	294	297	198	5.664
VIII	2.647	300	526	1.391	269	309	197	5.640
IX	2.530	294	522	1.385	275	329	189	5.524
X	2.708	313	552	1.459	283	301	242	5.858
XI	2.736	301	540	1.427	288	303	221	5.816
XII	2.661	295	547	1.476	303	305	226	5.813
1957 I	2.911	312	562	1.457	293	305	237	6.078
II	2.667	286	521	1.311	276	289	235	5.585
III	2.943	299	556	1.481	276	317	220	6.093
IV	2.767	302	533	1.399	301	353	197	5.852
V	2.843	314	540	1.467	317	343	217	6.041
VI	2.680	294	447	1.428	..	326	192	..

(a) Y compris, le cas échéant, les livraisons aux usines à gaz, chemins de fer, navigation intérieure et routes, centrales électriques
 Compresa, eventualmente, le fornitura alle officine del gas, ferrovie, navigazione interna e marittima, centrali elettriche

Livraisons de coke de four aux consommateurs:
Chemins de fer, navigation intérieure et soutes, centrales électriques (a)
Forniture di coke da cokeria ai consumatori:
Ferrovie, navigazione interna e marittima, centrali elettriche (a)

1.000 t

Période Periodo	Allemagne (R. F.) sans la Sarre Germania (R. F.) escl. la Sarre	Sarre	Belgique Belgio	France Francia	Italie	Luxem- bourg Lussem- burgo	Pays-Bas Paesi Bassi	Commu- nauté Comunità
A. Chemins de fer · Ferrovie								
1951	189	5	19	28	—	—	16	257
1952	174	5	13	37	—	—	5	234
1953	149	6	19	55	—	—	5	234
1954	125	7	19	58	0	1	6	216
1955	124	7	16	74	—	1	5	227
1956	172	9	26	91	—	1	5	304
MM 1951	16	0	2	2	—	—	1	21
1952	15	0	1	3	—	—	0	19
1953	12	1	2	5	—	—	0	20
1954	10	1	2	5	0	0	1	18
1955	10	1	2	6	—	0	0	19
1956	14	1	2	8	—	0	0	25
B. Navigation intérieure et soutes · Navigazione interna e marittima								
1951	49	—	—	1	—	—	0	50
1952	41	—	—	2	—	—	0	43
1953	36	—	—	1	—	—	0	37
1954	33	—	—	0	—	—	0	33
1955	32	—	—	0	—	—	0	33
1956	33	—	0	0	—	—	0	34
MM 1951	4	—	—	0	—	—	0	4
1952	3	—	—	0	—	—	0	3
1953	3	—	—	0	—	—	0	3
1954	3	—	—	0	—	—	0	3
1955	3	—	—	0	—	—	0	3
1956	3	—	0	0	—	—	0	3
C. Centrales électriques · Centrali elettriche								
1951	29	—	16	66	—	—	.	111
1952	25	—	13	21	—	—	.	59
1953	26	—	23	69	—	—	.	118
1954	17	—	41	52	—	—	34	144
1955	49	—	32	43	—	—	36	160
1956	56	0	28	34	—	—	51	170
MM 1951	2	—	1	6	—	—	.	9
1952	2	—	1	2	—	—	.	5
1953	2	—	2	6	—	—	.	10
1954	1	—	3	4	—	—	3	12
1955	4	—	3	4	—	—	3	13
1956	5	0	2	3	—	—	4	14

(a) En raison des faibles tonnages livrés mensuellement à ces groupes de consommateurs, la statistique en est donnée seulement annuellement
In considerazione delle piccole quantità consegnate mensilmente a questi gruppi di consumatori, i dati statistici si riferiscono solamente all'intero
annata

Livraisons de coke de four aux consommateurs: Industrie sidérurgique
 Forniture di coke da cokeria ai consumatori: Industria siderurgica

1.000 t

Période Periodo	Allemagne (R. F.) sans la Sarre Germania (R. F.) escl. la Sarre	Sarre	Belgique Belgio	France Francia	Italie Italia	Luxem- bourg Lussem- burgo	Pays-Bas Paesi Bassi	Commu- nauté Comunità
1951	11.371	2.600	4.372	9.468	754	3.099	537	32.201
1952	14.541	2.845	4.421	10.844	852	3.231	549	37.283
1953	12.461	2.656	4.085	9.248	867	3.044	590	32.951
1954	12.483	2.631	4.321	9.290	1.029	3.062	685	33.501
1955	16.158	3.162	4.918	11.757	1.357	3.480	735	41.566
1956	17.481	3.266	5.215	12.582	1.698	3.588	759	44.589
1956 I	1.421	267	436	1.030	122	301	60	3.638
II	1.332	255	404	931	116	263	53	3.353
III	1.457	276	438	1.059	143	315	62	3.750
IV	1.427	265	429	1.049	138	300	62	3.669
V	1.427	270	433	1.075	140	306	63	3.714
VI	1.405	279	430	1.046	150	290	59	3.659
VII	1.484	274	417	1.077	162	292	60	3.767
VIII	1.461	272	440	1.070	143	306	64	3.756
IX	1.455	271	438	1.058	139	324	63	3.749
X	1.533	286	453	1.093	142	295	79	3.881
XI	1.511	277	444	1.064	144	296	65	3.801
XII	1.482	273	449	1.087	159	299	70	3.819
1957 I	1.585	283	458	1.088	149	298	72	3.933
II	1.468	262	424	990	147	283	57	3.631
III	1.596	288	457	1.128	160	311	73	4.014
IV	1.547	293	454	1.079	153	348	65	3.939
V	1.570	295	463	1.120	164	338	74	4.024
VI	1.491	280	376	1.087	..	321	63	..

Livraisons de coke de four aux consommateurs: Autres industries
 Forniture di coke da cokeria ai consumatori: Altre industrie

1.000 t

Période Periodo	Allemagne (R. F.) sans la Sarre Germania (R. F.) escl. la Sarre	Sarre	Belgique Belgio	France Francia	Italie Italia	Luxem- bourg Lussem- burgo	Pays-Bas Paesi Bassi	Communauté Comunità
1951	4.200	53	686	1.861	815	23	346	7.984
1952	4.440	43	583	1.859	645	17	327	7.914
1953	4.174	41	542	1.568	625	15	344	7.309
1954	4.413	40	573	1.768	586	13	270	7.663
1955	5.188	41	635	1.835	677	16	284	8.675
1956	5.449	47	720	2.123	674	19	283	9.415
1956 I	484	5	60	168	48	1	30	796
II	420	6	58	163	50	1	32	730
III	499	5	62	187	56	2	36	848
IV	440	4	58	179	65	1	31	777
V	468	3	52	190	69	1	30	812
VI	504	2	55	186	53	1	30	831
VII	465	3	59	173	59	2	27	788
VIII	440	3	59	173	51	1	32	760
IX	434	4	54	171	57	2	29	750
X	459	5	66	188	55	3	36	810
XI	441	5	65	179	59	2	36	787
XII	423	4	69	180	52	2	35	765
1957 I	442	5	69	174	55	2	32	778
II	437	4	67	158	52	2	33	753
III	465	3	77	182	67	2	33	831
IV	438	2	64	168	84	1	28	787
V	440	3	59	181	80	1	31	795
VI	425	2	52	166	..	2	31	..

Livraisons de coke de four aux consommateurs: Foyers domestiques et artisanat
 Forniture di coke da cokeria ai consumatori: Consumo domestico e artigianato

1.000 t

Période Periodo	Allemagne (R. F.) sans la Sarre Germania (R. F.) escl. la Sarre	Sarre	Belgique Belgio	France Francia	Italie Italia	Luxem- bourg Lussem- burgo	Pays-Bas Paesi Bassi	Commu- nauté Comunità
1951	3.705	139	237	1.073	492	44	856	6.546
1952	3.822	147	193	1.268	597	55	876	6.958
1953	4.586	148	179	1.266	648	39	972	7.838
1954	5.220	163	220	1.322	832	37	1.019	8.813
1955	5.988	179	209	1.432	853	36	1.181	9.877
1956	6.318	221	280	1.848	970	36	1.292	10.964
1956 I	525	19	25	198	87	3	107	965
II	560	22	26	180	115	2	124	1.029
III	470	23	26	164	67	4	128	882
IV	497	15	20	105	65	3	97	802
V	471	13	19	117	72	2	104	798
VI	522	14	19	132	73	2	92	854
VII	550	16	18	132	73	2	98	889
VIII	502	23	22	134	76	2	94	854
IX	522	19	23	144	80	3	92	884
X	531	21	25	168	86	4	123	958
XI	568	18	27	175	86	4	115	993
XII	599	16	26	199	92	4	117	1.053
1957 I	629	23	31	185	89	4	129	1.091
II	567	19	27	155	77	4	136	984
III	679	7	17	162	49	4	107	1.024
IV	494	6	12	142	64	4	98	820
V	628	17	13	155	74	3	103	992
VI	593	11	12	167	..	4	92	..

Livraisons de coke de four aux consommateurs: Divers, Berlin-Ouest
 Forniture di coke da cokeria ai consumatori: Vari, Berlino occidentale

1.000 t

Période · Periodo	Allemagne (R. F.) sans la Sarre · Germania (R. F.) escl. la Sarre	
	Divers · Vari	Berlin-Ouest · Berlino occidentale
1951	2.294	478
1952	2.053	454
1953	2.142	504
1954	2.191	376
1955	1.688	393
1956	1.431	423
1956 I	116	37
II	74	27
III	144	29
IV	84	34
V	160	35
VI	126	37
VII	105	49
VIII	179	42
IX	59	38
X	118	37
XI	159	32
XII	107	26
1957 I	206	25
II	148	26
III	153	27
IV	221	35
V	127	42
VI	98	45

Livraisons de briquettes de lignite et semi-coke de lignite à tous les groupes de consommateurs
 Forniture di mattonelle di lignite e semi-coke di lignite a tutte le categorie di consumatori

1.000 t

Période Periodo	Allemagne (R. F.) sans la Sarre Germania (R. F.) escl. la Sarre	Sarre	Belgique Belgio	France Francia	Italie Italia	Luxem- bourg Lussem- burgo	Pays-Bas Paesi Bassi	Commu- nauté Comunità
1951	15.064	55	99	393	—	145	300	16.056
1952	16.286	60 (a)	62	344	—	152	273	17.177
1953	17.245	76 (a)	77	449 (a)	13	131	262	18.253
1954	18.349	73 (a)	88	399 (a)	86	139	323	19.457
1955	18.939	94 (a)	97	476 (a)	84	148	338	20.176
1956	18.942	90 (a)	99	480 (a)	65	135	326	20.138
1956 I	1.572	8	7	36	6	11	27	1.668
II	1.331	8	8	41	4	11	25	1.426
III	1.644	8	9	35	6	8	26	1.737
IV	1.626	7	8	41	6	12	28	1.728
V	1.615	7	8	39	2	12	28	1.710
VI	1.724	6	8	35	3	12	28	1.816
VII	1.677	7	8	37	3	12	28	1.771
VIII	1.776	7	9	40	7	12	28	1.879
IX	1.569	7	9	38	5	12	26	1.665
X	1.707	8	7	46	6	12	29	1.814
XI	1.411	8	9	39	9	12	27	1.514
XII	1.291	8	10	54	7	12	28	1.409
1957 I	1.443	8	8	49	4	11	28	1.552
II	1.478	8	8	43	2	12	28	1.578
III	1.831	8	9	38	3	12	28	1.929
IV	1.682	7	9	33	11	12	28	1.782
V	1.815	7	9	38	5	13	29	1.915
VI	1.590	7	9	38	..	13	29	..

(a) Y compris livraisons aux chemins de fer: France: 1953: 3
 1954: 5
 1955: 5
 1956: 5
 Comprese le forniture alle ferrovie:
 Sarre: 1952: 1
 1953: 1
 1954: 1
 1955: 2
 1956: 2

Livraisons de briquettes de lignite et semi-coke de lignite aux consommateurs: Foyers domestiques et artisanat
 Forniture di mattonelle di lignite e semi-coke di lignite ai consumatori: Consumo domestico e artigianato

1.000 t

Période Periodo	Allemagne (R. F.) sans la Sarre Germania (R. F.) escl. la Sarre	Sarre	Belgique Belgio	France Francia	Italie Italia	Luxem- bourg Lussem- burgo	Pays-Bas Paesi Bassi	Commu- nauté Comunità
1951	8.146	50	89	392	—	145	286	9.108
1952	8.697	55	54	344	—	152	258	9.560
1953	9.251	71	68	446	13	131	243	10.223
1954	10.326	70	80	394	86	139	323	11.418
1955	11.318	90	88	472	84	147	338	12.536
1956	11.605	86	90	476	65	134	326	12.782
1956 I	939	8	7	36	6	11	27	1.034
II	803	8	7	41	4	10	25	897
III	1.031	8	8	35	6	8	26	1.123
IV	1.006	7	6	40	6	12	28	1.105
V	1.013	7	7	39	2	12	28	1.107
VI	1.090	6	7	34	3	12	28	1.180
VII	1.040	6	7	37	3	12	28	1.132
VIII	1.131	6	8	39	7	12	28	1.231
IX	970	6	8	37	5	12	26	1.065
X	1.042	8	7	45	6	12	29	1.148
XI	835	8	8	39	9	12	27	937
XII	705	8	9	54	7	12	28	822
1957 I	813	8	7	49	4	11	28	921
II	883	8	7	42	2	12	28	982
III	1.206	8	9	38	3	12	28	1.302
IV	1.080	6	8	33	11	12	28	1.178
V	1.249	6	8	38	5	13	29	1.348
VI	1.040	7	8	38	..	12	29	..

Livraisons de briquettes de lignite et semi-coke de lignite aux consommateurs:
Autres industries, chemins de fer, navigation

Forniture di mattonelle di lignite e semi-coke di lignite ai consumatori:
Altre industrie, ferrovie, navigazione

1.000 t

Période Periodo	Autres industries · Altre industrie				Chemins de fer Ferrovie	Navigation Navigazione
	Allemagne (R. F.) sans la Sarre Germania (R. F.) escl. la Sarre	Belgique Belgio	Pays-Bas Paesi Bassi	Communauté Comunità	Allemagne (R. F.) sans la Sarre Germania (R. F.) escl. la Sarre	Allemagne (R. F.) sans la Sarre Germania (R. F.) escl. la Sarre
1951	4.289	10	14	4.318 (a)	241	184
1952	4.698	8	14	4.724 (b)	248	97
1953	5.127	9	18	5.158 (c)	239	72
1954	5.476	8	0	5.486 (d)	258	45
1955	5.138	9	0	5.151 (e)	195	37
1956	5.040	10	—	5.053 (f)	183	34
1956 I	408	1	—	409	17	3
II	392	1	—	393	15	1
III	420	1	—	420	14	3
IV	410	1	—	412	11	3
V	406	1	—	407	8	2
VI	429	1	—	430	14	3
VII	439	1	—	440	20	3
VIII	458	1	—	459	21	3
IX	423	1	—	424	22	3
X	448	1	—	449	15	3
XI	403	1	—	404	13	2
XII	405	1	—	406	14	3
1957 I	391	1	—	393	13	3
II	377	1	—	378	10	3
III	410	1	—	411	7	3
IV	408	1	—	409	9	2
V	389	1	—	390	10	3
VI	368	1	—	369	14	2

(a) Y compris en 1951 France: 1 · Ivi compreso nel 1951 Francia: 1
Sarre: 4 Sarre: 4
(b) Y compris en 1952 Sarre: 4 · Ivi compreso nel 1952 Sarre: 4
(c) Y compris en 1953 Sarre: 4 · Ivi compreso nel 1953 Sarre: 4
(d) Y compris en 1954 Sarre: 2 · Ivi compreso nel 1954 Sarre: 2
(e) Y compris en 1955 Sarre: 2 · Ivi compreso nel 1955 Sarre: 2
Luxembourg: 1 Lussemburgo: 1
(f) Y compris en 1956 Sarre: 2 · Ivi compreso nel 1956 Sarre: 2
Luxembourg: 1 Lussemburgo: 1

Livraisons de briquettes de lignite et semi-coke de lignite aux consommateurs:
Centrales électriques, industrie sidérurgique, divers, Berlin-Ouest

Forniture di mattonelle di lignite e semi-coke di lignite ai consumatori:
Centrali elettriche, industria siderurgica, vari, Berlino occidentale

1.000 t

Période Periodo	Centrales électriques Centrali elettriche	Industrie sidérurgique · Industria siderurgica			Divers Vari	Berlin-Ouest Berlino occidentale
	Allemagne (R. F.) sans la Sarre Germania (R. F.) escl. la Sarre	Allemagne (R. F.) sans la Sarre Germania (R. F.) escl. la Sarre	Pays-Bas Paesi Bassi	Communauté Comunità	Allemagne (R. F.) sans la Sarre Germania (R. F.) escl. la Sarre	Allemagne (R. F.) sans la Sarre Germania (R. F.) escl. la Sarre
1951	314	625	0	625	401	864
1952	273	810	1	811	311	1.152
1953	277	783	1	784	250	1.248
1954	299	771	—	771	210	964
1955	142	783	—	783	187	1.139
1956	106	748	—	748	159	1.068
1956 I	5	71	—	71	22	109
II	6	74	—	74	16	25
III	6	60	—	60	17	93
IV	5	64	—	64	17	110
V	11	59	—	59	9	106
VI	9	59	—	59	14	107
VII	7	58	—	58	7	103
VIII	6	59	—	59	5	94
IX	16	64	—	64	14	58
X	7	62	—	62	10	119
XI	12	62	—	62	11	72
XII	17	57	—	57	17	73
1957 I	10	56	—	56	15	140
II	11	55	—	55	12	126
III	13	59	—	59	10	123
IV	8	60	—	60	7	108
V	13	58	—	58	9	84
VI	11	58	—	58	9	87

RÉCEPTIONS DE HOUILLE DES COKERIES

—

ARRIVI DI CARBONE FOSSILE ALLE COKERIE

Réceptions de houille des cokeries · Arrivi di carbon fossile alle cokerie

1.000 t

Période Periodo	Groupe V (a) Gruppo V		Groupe VI (a) Gruppo VI		Groupes III et IV (a) Gruppi III e IV		Groupes I, II et VII (a) Gruppi I, II e VII		Total Totale		Divers (c) Varf
	Total (b) Totale	dont fines di cui fini	Total (b) Totale	dont fines di cui fini	Total (b) Totale	dont fines di cui fini	Total (b) Totale	dont fines di cui fini	Total (b) Totale	dont fines di cui fini	
1954	57.923	56.215	14.223	12.036	3.380	3.235	458	449	75.983	71.935	564
1955	63.961	61.585	16.648	13.799	3.560	3.443	558	550	84.722	79.379	632
1956	66.164	63.624	17.817	14.244	3.269	3.215	829	814	88.079	81.907	637
1955	X	5.421	1.479	1.211	286	280	51	50	7.237	6.742	48
XI	5.310	5.064	1.491	1.189	280	275	55	54	7.136	6.582	54
XII	5.568	5.339	1.526	1.221	319	314	49	49	7.461	6.924	63
1956	I	5.613	1.514	1.242	291	286	64	64	7.482	6.964	51
II	5.168	4.985	1.423	1.170	272	267	55	55	6.919	6.478	19
III	5.758	5.548	1.572	1.272	315	311	59	59	7.704	7.192	50
IV	5.471	5.234	1.463	1.172	280	277	67	66	7.281	6.750	49
V	5.460	5.190	1.472	1.159	284	278	68	68	7.285	6.696	56
VI	5.439	5.206	1.512	1.196	290	283	80	80	7.320	6.767	56
VII	5.578	5.377	1.479	1.177	245	241	83	82	7.387	6.877	55
VIII	5.544	5.349	1.491	1.178	257	253	64	63	7.355	6.845	63
IX	5.357	5.196	1.443	1.140	249	246	67	65	7.118	6.648	62
X	5.647	5.449	1.552	1.237	275	270	75	71	7.547	7.028	61
XI	5.551	5.365	1.466	1.156	249	245	72	69	7.339	6.836	58
XII	5.578	5.353	1.430	1.145	262	258	75	72	7.342	6.826	57
1957	I	5.891	1.576	1.248	261	256	81	78	7.808	7.271	57
II	5.070	4.841	1.762	1.463	260	254	71	69	7.163	6.626	53
III	5.842	5.544	1.657	1.355	274	267	78	76	7.850	7.241	58
IV	5.750	5.377	1.585	1.280	288	276	68	66	7.692	7.000	63
V	5.807	5.501	1.655	1.336	314	301	79	78	7.855	7.215	58
VI	5.446	5.200	1.513	1.232	272	261	60	60	7.291	6.755	54
VII	5.567	5.331	1.582	1.298	263	258	77	76	7.487	6.961	52

En provenance des pays de la Communauté · Proveniente dai paesi della Comunità

En provenance de pays tiers · Proveniente da paesi terzi

1954	2.110	2.087	278	249	129	24	24	2.542	2.490	193
1955	4.645	4.529	398	389	283	23	23	5.350	5.223	384
1956	8.559	8.504	380	373	604	7	7	9.546	9.484	399
1955	X	491	9	8	6	1	1	518	507	24
	XI	506	46	46	43	2	2	620	596	43
	XII	529	29	29	25	5	5	597	587	48
1956	I	543	19	19	42	1	1	606	606	10
	II	556	31	31	39	2	2	627	627	44
	III	734	28	28	84	2	2	848	848	24
	IV	669	16	15	39	1	1	753	724	35
	V	738	28	28	43	—	—	810	810	30
	VI	749	33	33	48	1	1	831	831	30
	VII	710	29	29	50	—	—	787	784	37
	VIII	791	28	28	50	0	0	870	863	32
	IX	800	29	29	42	—	—	871	865	46
	X	850	29	29	57	—	—	935	924	22
	XI	729	45	45	64	—	—	837	837	54
	XII	665	65	60	46	—	—	771	765	34
1957	I	583	31	19	57	—	—	671	659	37
	II	585	48	33	41	1	1	675	661	32
	III	689	50	29	56	—	—	795	774	18
	IV	710	60	52	38	0	0	808	800	24
	V	774	58	39	100	1	1	935	915	27
	VI	801	43	38	57	3	3	904	899	83
	VII	780	12	12	28	3	3	824	818	29

(a) Voir tableau page XXIV · Vedere tabella pagina XXIV

(b) Fines, classés et criblés · Fini, pozzatura e grosso

(c) Autres sortes non reprises dans les précédentes colonnes et poussie · de coke · Altri calibri non considerati nelle precedenti colonne e polverone di coke

Réceptions de houille des cokeries · Arrivi di carbon fossile alle cokerie

1.000 t

Période Periodo	Groupe V Gruppo V		Groupe VI Gruppo VI		Groupes III et IV Gruppi III e IV		Groupes I, II et VII Gruppi I, II e VII (a)		Total Totale		Divers (c) Vari
	Total (b) Totale	dont fines di cui fini	Total (b) Totale	dont fines di cui fini	Total (b) Totale	dont fines di cui fini	Total (b) Totale	dont fines di cui fini	Total (b) Totale	dont fines di cui fini	
1954	39.674	39.486	6.025	6.023	761	759	14	14	46.475	46.282	65
1955	46.145	45.699	6.434	6.408	879	877	16	16	53.469	53.002	59
1956	48.985	48.364	6.706	6.694	796	795	4	4	56.491	55.857	66
1955	X	3.893	578	569	77	76	1	1	4.609	4.540	5
	XI	3.893	580	571	70	70	1	1	4.544	4.478	5
	XII	4.082	577	577	74	73	1	1	4.733	4.683	5
1956	I	4.149	4.103	573	572	67	66	1	4.789	4.742	5
	II	3.888	3.841	557	551	62	62	0	4.508	4.454	5
	III	4.226	4.184	596	593	74	74	—	4.895	4.851	6
	IV	4.013	3.952	556	556	68	68	—	4.636	4.575	5
	V	4.038	3.988	555	555	72	72	—	4.665	4.616	5
	VI	3.982	3.931	557	557	72	72	1	4.612	4.562	5
	VII	4.056	4.005	546	546	70	70	—	4.672	4.620	5
	VIII	4.121	4.069	566	566	67	67	—	4.754	4.702	6
	IX	3.990	3.941	530	530	58	58	0	4.579	4.529	5
	X	4.228	4.166	563	562	66	66	0	4.857	4.795	7
	XI	4.148	4.091	544	544	59	59	1	4.752	4.695	6
	XII	4.147	4.092	563	562	62	62	1	4.771	4.716	6
1957	I	4.408	4.365	598	598	56	56	1	5.063	5.020	6
	II	3.616	3.581	857	857	70	70	1	4.544	4.509	6
	III	4.153	4.109	767	767	64	64	1	4.984	4.940	8
	IV	4.074	4.008	731	731	71	71	1	4.877	4.811	8
	V	4.146	4.093	750	750	101	101	1	4.998	4.945	7
	VI	3.922	3.875	702	702	80	80	1	4.705	4.658	5
	VII	4.136	4.094	751	751	98	98	2	4.986	4.943	6

En provenance d'Allemagne RF sans la Sarre et des autres pays de la Communauté · Proveniente dalla Germania escl. la Sarre e dagli altri paesi della Comunità

Réceptions de houille des cokeries · Arrivi di carbon fossile alle cokerie

1.000 t

Période Periodo	Groupe V Gruppo V		Groupe VI Gruppo VI		Groupes III et IV Gruppi III e IV		Groupes I, II et VII Gruppi I, II e VII		Total Totale		Divers Vari
	Total (b) Totale	dont fines di cui fini	Total (b) Totale	dont fines di cui fini	Total (b) Totale	dont fines di cui fini	Total (b) Totale	dont fines di cui fini	Total (b) Totale	dont fines di cui fini	
1954	5.211	4.598	1.088	1.031	955	919	67	66	7.321	6.613	287
1955	4.380	3.633	2.116	1.886	979	951	88	88	7.564	6.560	251
1956	4.216	3.334	2.439	1.880	1.028	986	85	85	7.768	6.284	188
1955	X	283	173	155	74	73	8	8	538	468	15
	XI	314	196	160	80	77	7	7	597	489	21
	XII	333	199	163	93	91	7	7	631	536	27
1956	I	323	241	203	172	92	6	6	624	509	14
	II	289	236	192	154	78	7	7	566	473	6
	III	403	321	207	172	101	7	7	718	600	15
	IV	366	286	188	161	92	7	7	653	544	14
	V	345	254	208	163	92	7	7	653	511	19
	VI	379	287	212	156	93	7	7	690	536	20
	VII	355	284	195	148	62	6	6	619	497	15
	VIII	355	282	197	139	72	5	5	629	495	21
	IX	347	287	201	144	75	7	7	630	510	19
	X	384	314	225	167	93	8	8	709	577	17
	XI	317	255	202	153	91	8	8	618	503	15
	XII	352	287	209	150	88	9	9	658	529	14
1957	I	323	263	194	136	97	8	8	621	499	14
	II	342	258	158	114	90	8	8	598	464	12
	III	477	354	135	92	97	9	9	717	548	13
	IV	490	363	133	85	96	9	9	728	548	17
	V	474	364	124	91	93	8	8	699	551	12
	VI	378	301	103	81	82	6	6	569	467	8
	VII	293	229	66	51	48	3	3	411	330	8
	VIII	438	342	99	90	81	7	7	625	518	9

En provenance de Belgique et des autres pays de la Communauté · Proveniente dal Belgio e dagli altri paesi della Comunità

En provenance de pays tiers · Proveniente da paesi terzi

1954	368	353	—	—	—	13	13	24	24	405	391	6
1955	769	738	—	—	—	47	47	20	20	838	805	—
1956	1.484	1.462	—	—	—	139	139	7	7	1.630	1.608	—
1955	101	101	—	—	—	1	1	1	1	104	104	—
XI	102	97	—	—	—	4	4	2	2	108	103	—
XII	104	99	—	—	—	6	6	2	2	112	107	—
1956	125	124	—	—	—	9	9	1	1	134	134	—
I	72	72	—	—	—	9	9	2	2	83	83	—
II	153	153	—	—	—	21	21	2	2	176	176	—
III	129	124	—	—	—	3	3	1	1	132	127	—
IV	83	83	—	—	—	6	6	—	—	90	90	—
V	115	115	—	—	—	8	8	1	1	123	123	—
VI	125	122	—	—	—	8	8	—	—	133	130	—
VII	109	102	—	—	—	13	13	0	0	122	115	—
VIII	106	101	—	—	—	8	8	—	—	115	109	—
IX	140	140	—	—	—	22	22	—	—	161	161	—
X	196	196	—	—	—	18	18	—	—	214	214	—
XI	136	131	—	—	—	15	15	—	—	146	146	—
XII	97	97	—	—	—	31	31	—	—	127	127	—
1957	109	109	—	—	—	9	9	1	1	119	119	—
I	130	130	—	—	—	10	10	—	—	140	140	—
II	148	148	—	—	—	4	4	0	0	152	152	—
III	179	177	—	—	—	4	4	—	—	183	182	—
IV	85	85	—	—	—	3	3	1	1	89	89	—
V	137	131	—	—	—	13	13	1	1	151	145	—
VI	94	92	—	—	—	23	23	1	1	118	117	—
VII			—	—	—							—
VIII			—	—	—							—

(a) Voir tableau page XXIV · Vedere tabella pagina XXIV

(b) Fines, classés et criblés · Fini, pezzatura e grosso

(c) Autres sortes non reprises dans les précédentes colonnes et poutier de coke · Altri calibri non considerati nelle precedenti colonne e polverone di coke

Réceptions de houille des cokeries · Arrivi di carbon fossile alle cokerie

1.000 t

Période Periodo	Groupe V Gruppo V		Groupe VI Gruppo VI		Groupes III et IV (a) Gruppi III e IV		Groupes I, II et VII (a) Gruppi I, II e VII		Total Totale		Divers (c) Vari	
	Total (b) Totale	dont fines di cui fini	Total (b) Totale	dont fines di cui fini	Total (b) Totale	dont fines di cui fini	Total (b) Totale	dont fines di cui fini	Total (b) Totale	Total (b) Totale		dont fines di cui fini
1954	7.381	6.609	3.083	1.870	1.205	1.098	153	146	11.822	9.723	151	
1955	7.887	7.065	3.737	2.172	1.208	1.121	220	212	13.053	10.572	261	
1956	7.303	6.586	4.170	2.181	995	986	273	258	12.743	10.013	289	
1955	X	702	355	201	90	86	23	22	1.170	925	23	
	XI	647	349	187	90	88	26	25	1.111	852	23	
	XII	687	587	355	190	108	19	19	1.170	903	25	
1956	I	648	554	356	199	96	18	18	1.119	865	25	
	II	573	499	325	190	88	15	15	1.001	789	2	
	III	666	603	377	205	103	18	18	1.164	927	22	
	IV	624	555	354	177	87	23	22	1.088	841	23	
	V	590	524	344	163	81	25	25	1.040	792	25	
	VI	583	535	364	191	92	28	28	1.067	846	24	
	VII	612	553	352	183	74	32	31	1.071	840	27	
	VIII	601	547	346	168	80	21	20	1.047	815	29	
	IX	560	523	333	169	76	18	16	987	784	30	
	X	595	554	360	193	75	24	24	1.054	843	28	
	XI	632	589	352	179	68	23	20	1.076	857	27	
	XII	619	550	307	164	75	28	25	1.029	814	27	
1957	I	685	617	383	194	78	29	26	1.175	915	27	
	II	630	569	361	179	63	21	19	1.076	830	26	
	III	715	641	371	187	71	20	18	1.178	914	27	
	IV	716	619	356	174	75	17	15	1.164	877	28	
	V	718	641	360	178	78	21	20	1.197	912	29	
	VI	659	588	355	172	76	19	19	1.109	849	30	
	VII	644	580	353	177	71	21	21	1.088	845	29	

En provenance de la France et des autres pays de la Communauté · Proveniente dalla Francia e da altri paesi della Comunità

En provenance de pays tiers - Proveniente da paesi terzi

1954	255	246	77	—	—	—	—	—	—	—	323	—
1955	880	795	20	11	11	3	3	3	3	913	828	—
1956	2.831	2.802	58	251	247	—	—	—	—	3.142	3.103	—
1955	97	87	—	—	—	—	—	—	—	97	87	—
XI	118	100	0	4	3	—	—	—	—	122	103	—
XII	131	127	—	7	7	3	3	3	3	141	136	—
1956	147	147	—	15	15	—	—	—	—	163	163	—
I	208	208	3	15	15	—	—	—	—	225	225	—
II	250	250	—	43	43	—	—	—	—	293	293	—
III	244	225	—	25	21	—	—	—	—	269	246	—
IV	239	239	—	27	27	—	—	—	—	267	267	—
V	233	233	—	17	17	—	—	—	—	251	251	—
VI	263	263	—	23	23	—	—	—	—	285	285	—
VII	276	276	—	9	9	—	—	—	—	286	286	—
VIII	265	265	—	15	15	—	—	—	—	279	279	—
IX	279	269	9	26	26	—	—	—	—	314	304	—
X	232	232	16	18	18	—	—	—	—	266	266	—
XI	195	195	30	18	18	—	—	—	—	244	238	—
XII	152	152	17	13	13	—	—	—	—	182	171	—
1957	192	192	15	18	18	—	—	—	—	224	210	—
I	169	169	26	22	22	—	—	—	—	216	195	—
II	145	145	—	6	6	—	—	—	—	173	165	—
III	170	170	19	76	76	—	—	—	—	265	246	—
IV	250	250	5	26	26	—	—	—	—	281	276	—
V	214	214	—	5	5	—	—	—	—	219	219	—
VI	—	—	—	—	—	—	—	—	—	—	—	—
VII	—	—	—	—	—	—	—	—	—	—	—	—

(a) Voir tableau page XXIV - Vedere tabella pagina XXIV

(b) Fines, classés et criblés - Fini, pezzatura e grosso

(c) Autres sortes non reprises dans les précédentes colonnes et poussier de coke - Altri calibri non considerati nelle precedenti colonne e polverone di coke

Réceptions de houille des cokeries · Arrivi di carbon fossile alle cokerie

114 C

1.000 t

Période Periodo	Groupe V (a) Gruppo V			Groupe VI (a) Gruppo VI			Groupes III et IV (a) Gruppi III e IV			Groupes I, II et VII (a) Gruppi I, II e VII			Total Totale	Divers (c) Vari	
	Total (b) Totale	dont fines di cui fini		Total (b) Totale	dont fines di cui fini		Total (b) Totale	dont fines di cui fini		Total (b) Totale	dont fines di cui fini				
1954	1.424	1.413		3									1.427	1.413	
1955	1.031	930		7	7								1.038	936	
1956	1.192	1.130											1.192	1.130	
1955	103	103											103	103	
	91	88											91	88	
	96	96											96	96	
1956	120	120											120	120	
	94	94											94	94	
	89	84											89	84	
	103	97											103	97	
	100	84											100	84	
	115	97											115	97	
	169	169											169	169	
	90	90											90	90	
	92	92											92	92	
	58	58											58	58	
	86	84											86	84	
	78	62											78	62	
1957	101	97											101	97	
	137	115											137	115	
	116	94											116	94	
	121	70											121	70	
	119	91											119	91	
	124	108											124	108	
	118	90											118	90	

En provenance des autres pays de la Communauté · Proveniente dagli altri paesi della Comunità

En provenance de pays tiers - Provenienti da paesi terzi

1954	1.179	1.179	183	172	117	117	117	117	117	1.479	1.468	187
1955	2.002	2.002	378	369	225	225	225	225	225	2.605	2.596	384
1956	2.205	2.205	321	318	217	217	217	217	217	2.743	2.740	399
1955	X	166	9	8	5	5	5	5	5	180	179	24
	XI	193	46	46	36	36	36	36	36	274	274	43
	XII	163	29	29	12	12	12	12	12	204	204	48
1956	I	160	19	19	18	18	18	18	18	197	197	10
	II	165	28	28	15	15	15	15	15	208	208	44
	III	174	28	28	20	20	20	20	20	222	222	24
	IV	183	16	15	15	15	15	15	15	215	214	35
	V	216	28	28	10	10	10	10	10	253	253	30
	VI	179	33	33	23	23	23	23	23	235	235	30
	VII	150	29	29	19	19	19	19	19	197	197	37
	VIII	237	28	28	28	28	28	28	28	293	293	32
	IX	221	29	29	20	20	20	20	20	269	269	46
	X	223	20	19	9	9	9	9	9	252	251	22
	XI	118	29	29	28	28	28	28	28	174	174	54
	XII	179	35	34	13	13	13	13	13	226	226	34
1957	I	177	14	13	13	13	13	13	13	205	204	37
	II	154	33	33	14	14	14	14	14	202	202	32
	III	213	24	24	24	24	24	24	24	262	262	18
	IV	142	38	38	28	28	28	28	28	208	208	24
	V	213	39	39	20	20	20	20	20	273	273	27
	VI	247	38	38	28	28	28	28	28	315	315	83
	VII	227	12	12	10	10	10	10	10	252	252	29

(a) Voir tableau page XXIV - Vedere tabella pagina XXIV

(b) Fines, classés et criblés - Fini, pezzatura e grosso

(c) Autres sortes non reprises dans les précédentes colonnes et poussier de coke - Altri calibri non considerati nelle precedenti colonne e polverone di coke

Réceptions de houille des cokeries • Arrivi di carbon fossile alle cokerie

1.000 t

Période Periodo	Groupe V Gruppo V		Groupe VI Gruppo VI		Groupes III et IV Gruppi III e IV		Groupes I, II et VII Gruppi I, II e VII		Total Totale		Divers (c) Vari
	Total (b) Totale	dont fines di cui fini	Total (b) Totale	dont fines di cui fini	Total (b) Totale	dont fines di cui fini	Total (b) Totale	dont fines di cui fini	Total (b) Totale	dont fines di cui fini	
1954	4.150	4.028	12	12	16	16	1	1	4.179	4.058	0
1955	4.425	4.165	1	1	7	7	—	—	4.433	4.171	0
1956											—
1955	371	348	—	—	3	3	—	—	374	351	0
	360	338	—	—	1	1	—	—	362	339	0
	362	341	—	—	2	2	—	—	364	342	0
1956											—
I	364	345	—	—	—	—	—	—	364	345	—
II	316	307	—	—	—	—	—	—	316	307	—
III	366	348	—	—	—	—	—	—	366	348	—
IV	359	338	—	—	—	—	—	—	359	338	—
V	383	336	—	—	—	—	—	—	383	336	—
VI	373	349	—	—	—	—	—	—	373	349	—
VII	380	360	—	—	—	—	—	—	380	360	—
VIII	372	356	—	—	—	—	—	—	373	357	—
IX	363	348	1	1	—	—	—	—	363	348	—
X	379	354	—	—	—	—	—	—	379	354	—
XI	365	343	—	—	—	—	—	—	365	343	—
XII	378	358	—	—	—	—	—	—	378	358	—
1957											—
I	370	343	—	—	0	0	—	—	370	343	—
II	341	314	—	—	0	0	—	—	341	314	—
III	378	343	—	—	—	—	—	—	378	343	—
IV	346	314	—	—	—	—	—	—	346	314	—
V	346	308	—	—	—	—	—	—	346	308	—
VI	359	324	—	—	—	—	—	—	359	324	—
VII	374	336	—	—	—	—	—	—	374	336	—
VIII	374	337	—	—	—	—	—	—	374	337	—

En provenance des Pays-Bas et des autres pays de la Communauté • Proveniente dai Paesi Bassi e dagli altri paesi della Comunità

Réceptions de houille des cokeries · Arrivis di carbon fossile alle cokerie

1.000 t

Période Periodo	Groupe V Gruppo V			Groupe VI Gruppo VI			Groupes III et IV Gruppi III e IV			Groupes I, II et VII Gruppi I, II e VII			Total Totale			Divers (c) Vari
	Total (b) Totale	dont fines di cui fini		Total (b) Totale	dont fines di cui fini		Total (b) Totale	dont fines di cui fini		Total (b) Totale	dont fines di cui fini		Total (b) Totale	dont fines di cui fini		
		(a)	(b)		(a)	(b)		(a)	(b)		(a)	(b)		(a)	(b)	
1954	81	81	3.100	443	443	222	222	443	443	222	222	4.759	3.847	61		
1955	93	93	3.326	487	487	234	234	487	487	234	234	5.165	4.138	61		
1956	68	68	3.491	450	450	469	469	450	450	469	469	5.493	4.487	93		
1955	X	9	286	42	42	19	19	42	42	19	19	443	355	5		
XI	5	5	271	39	39	21	21	39	39	21	21	431	336	5		
XII	8	8	291	42	42	22	22	42	42	22	22	467	364	6		
1956	I	9	299	36	36	39	39	36	36	39	39	466	383	7		
II	8	8	275	44	44	33	33	44	44	33	33	434	361	6		
III	8	8	302	37	37	34	34	37	37	34	34	472	382	7		
IV	6	6	278	33	33	37	37	33	33	37	37	442	355	7		
V	4	4	278	39	39	36	36	39	39	36	36	444	357	7		
VI	7	7	292	33	33	44	44	33	33	44	44	463	377	7		
VII	6	6	300	39	39	45	45	39	39	45	45	476	391	8		
VIII	5	5	304	38	38	38	38	38	38	42	42	462	386	7		
IX	5	5	297	40	40	42	42	40	40	42	42	467	385	8		
X	3	3	315	41	41	43	43	41	41	43	43	490	401	9		
XI	3	3	280	31	31	31	31	31	31	40	40	442	354	10		
XII	4	4	269	37	37	37	37	37	37	37	37	428	347	10		
1957	I	4	320	30	30	43	43	30	30	43	43	478	397	10		
II	4	4	313	37	37	41	41	37	37	41	41	467	394	9		
III	3	3	309	42	42	48	48	42	42	48	48	477	402	10		
IV	3	3	290	46	46	41	41	46	46	41	41	456	380	10		
V	4	4	317	42	42	38	38	42	42	39	39	496	408	10		
VI	4	4	277	34	34	34	34	34	34	34	34	425	349	11		
VII	2	2	319	46	46	51	51	46	46	51	51	510	417	9		

En provenance de la Sarre et des autres pays de la Communauté · Proveniente dalla Sarre e dagli altri paesi della Comunità

(a) Voir tableau page XXIV · Vedere tabella pagina XXIV

(b) Fines, classés et criblés · Fini, pezzatura e grosso

(c) Autres sortes non reprises dans les précédentes colonnes et poussier de coke · Altri calibri non considerati nelle precedenti colonne e polverone di coke

Réceptions de houille des fabriques de semi-coke (a)
Arrivi di carbon fossile dalle fabbriche di semi-coke (a)

1.000 t

Période Periodo	France · Francia						Sarre		Pays-Bas Paesi Bassi			
	Groupe V (b) Gruppo V		Groupe VI (b) Gruppo VI		Groupes I, II, VII (b) Gruppi I, II, VII		Divers (c) Vari		Groupe VI (b) Gruppo VI		Divers (d) Vari	
	Total (c) Totale		Total (c) Totale		Total (c) Totale		Total (c) Totale		Total (b) Totale		Total (d) Totale	
	Fines Fini	dont fines di cui fini	Fines Fini	dont fines di cui fini	Fines Fini	dont fines di cui fini	Fines Fini	dont fines di cui fini	Fines Fini	dont fines di cui fini	Fines Fini	dont fines di cui fini
1954	92	304	292	45	441	429	1	95	11	22		
1955	74	318	292	58	447	422	2	125	11	38		
1956	92	315	295	56	464	443	2	137	15	41		
1955	X	5	26	5	38	36	-	11	1	4		
	XI	5	26	4	35	33	0	10	1	3		
	XII	6	28	5	39	36	0	11	1	3		
1956	I	6	28	5	40	37	0	10	1	4		
	II	6	25	5	36	34	0	10	1	2		
	III	8	27	6	40	38	0	12	1	3		
	IV	8	25	5	38	35	0	11	1	4		
	V	9	27	6	41	38	0	12	1	4		
	VI	8	26	3	37	35	0	12	1	3		
	VII	8	27	4	39	36	0	12	1	4		
	VIII	8	27	4	40	40	0	12	1	4		
	IX	7	25	5	38	37	0	12	1	4		
	X	8	26	5	39	39	0	12	1	4		
	XI	8	26	3	37	36	0	11	1	3		
	XII	8	26	4	38	38	0	12	1	3		
1957	I	8	26	3	37	37	0	12	1	0		
	II	8	23	2	33	32	0	11	1	-		
	III	8	26	3	37	36	0	11	1	-		
	IV	9	26	2	37	35	0	11	1	-		
	V	9	27	1	37	36	0	12	1	-		
	VI	9	26	2	37	36	1	11	1	-		
	VII							11	1	-		
	VIII							11	1	-		
	IX							11	1	-		

En provenance de la Communauté · Proveniente dalla Comunità

(a) Pour les Pays-Bas: réceptions de houille pour la fabrication du «Synthraciet» · Arrivi di carbon fossile per la fabbricazione del «Synthraciet» per Paesi Bassi

(b) Voir tableau page XXIV · Vedere tabella pagina XXIV

(c) Fines, classés et criblés · Fini, pezzatura e grosso

(d) Autres sortes non comprises dans les précédentes colonnes et poussier de coke · Altri calibri non considerati nelle precedenti colonne e polverone di coke



STOCKS CHEZ LES CONSOMMATEURS



STOCKS PRESSO I CONSUMATORI

Stocks de houille et d'agglomérés chez les consommateurs
 Stocks di carbon fossile e agglomerati di carbon fossile presso i consumatori

1.000 t

Période Periodo	Stocks par groupes de consommateurs · Stocks per gruppi di consumatori							Total Totale
	Cokeries (houille) Cokerie (carbon fossile)	Fabr. d'ag- glomérés (houille) Fabbr. di agglomerati (carb. fossile)	Chemins de fer Ferrovie	Centrales électr. Centrali elettr.	Usines à gaz Officine del gas	Ind. sidé- rurgique Ind. side- rurgica	Ind. diverses (a) Ind. diverse	
1953	1.311	439	1.484	2.399	1.167	312	3.666	10.778
1954	1.381	346	1.300	2.776	1.068	301	3.350	10.522
1955	1.798	318	1.036	3.018	1.055	347	4.332	11.904
1956	2.155	231	1.203	4.764	1.170	408	5.116	15.047
1953 IX	1.232	457	1.872	2.700	1.132	287	4.588	12.268
XII	1.311	439	1.484	2.399	1.167	312	3.666	10.778
1954 III	1.332	323	1.426	2.529	916	308	3.340	10.174
VI	1.315	358	1.411	2.812	986	292	3.614	10.788
IX	1.435	343	1.661	3.211	1.166	283	4.594	12.693
XII	1.381	346	1.300	2.776	1.068	301	3.350	10.522
1955 III	1.455	257	955	2.500	733	322	3.109	9.331
VI	1.685	299	1.011	2.852	786	355	3.796	10.784
IX	1.610	441	1.246	3.796	1.041	359	5.069	13.562
XII	1.798	318	1.036	3.018	1.055	347	4.332	11.904
1956 III	1.926	157	727	2.379	806	327	3.596	9.918
VI	2.268	147	1.051	3.699	999	416	4.282	12.862
IX	2.291	235	1.404	5.344	1.367	454	6.061	17.156
XII	2.155	231	1.203	4.764	1.170	408	5.116	15.047
1957 III	2.138	372	1.135	4.487	1.215	452	5.101	14.900
VI p	2.749	486	1.750	6.100	1.570	475	5.680	18.810

(a) Non compris la Belgique · Non compreso il Belgio

Stocks de coke de four chez les consommateurs
 Stocks di coke da cokeria presso i consumatori


1.000 t

En fin de période A fine periodo	Stocks par groupes de consommateurs · Stocks per gruppi di consumatori		
	Industrie sidérurgique Industria siderurgica	Industries diverses (a) Industrie diverse	Total Totale
1953	962	930	1.892
1954	868	980	1.848
1955	971	1.159	2.130
1956	1.307	1.447	2.754
1953 IX	1.129	1.100	2.229
XII	962	930	1.892
1954 III	866	740	1.606
VI	783	918	1.701
IX	782	1.029	1.811
XII	868	980	1.848
1955 III	1.027	968	1.995
VI	1.083	1.036	2.119
IX	1.101	1.246	2.347
XII	971	1.159	2.130
1956 III	858	995	1.853
VI	1.041	1.304	2.345
IX	1.307	1.554	2.861
XII	1.307	1.447	2.754
1957 III	1.534	1.447	2.981
VI p	1.998	1.690	3.688

(a) Non compris la Belgique · Non compreso il Belgio

III^{ème} PARTIE
SIDERURGIE — MINES DE FER

II PARTE
SIDERURGIA — MINIERE DI FERRO



Extraction brute de minerai de fer et production de fonte brute par pays
 Estrazione grezza di minerale di ferro e produzione di ghisa grezza per paese

1.000 t

Période Periodo	Allemagne (R. F.) sans la Sarre Germania (R. F.) escl. la Sarre	Sarre	Belgique Belgio	Franca Francia	Italie Italia	Luxembour Lussemburgo	Pays-Bas Paesi Bassi	Communa auté Comunità
Minerai de fer · Minerale di ferro								
1952	15.408	—	132	41.184	1.320	7.248	—	65.292
1953	14.621	—	100	42.924	1.429	7.168	—	66.242
1954	13.039	—	81	44.362	1.601	5.887	—	64.970
1955	15.682	—	106	50.885	2.151	7.204	—	76.028
1956 p	16.928	—	144	53.359	2.650	7.594	—	80.675
1956 X	1.547	—	13	4.825	272	633	—	7.290
XI	1.454	—	13	4.290	198	649	—	6.604
XII	1.382	—	12	4.455	165	672	—	6.686
1957 I	1.529	—	14	5.148	212	695	—	7.598
II	1.405	—	11	4.826	211	632	—	7.085
III	1.522	—	11	5.129	233	685	—	7.580
IV	1.455	—	12	4.543	211	715	—	6.936
V	1.566	—	10	4.833	223	725	—	7.357
VI	1.417	—	10	4.777	201	668	—	7.073
VII	1.613	—	13	4.998	259	650	—	7.533
VIII	1.626	—	12	4.272	227	628	—	6.765
IX	1.518	—	11	4.944	218	606	—	7.297
X p	1.621	—	11	5.293	223	666	—	7.814
Fonte brute (a) · Ghisa grezza (a)								
1952	12.877	2.550	4.775	9.772	1.143	3.076	539	34.732
1953	11.654	2.382	4.218	8.664	1.254	2.719	591	31.482
1954	12.512	2.499	4.563	8.838	1.298	2.800	610	33.120
1955	16.482	2.879	5.326	10.941	1.677	3.048	668	41.021
1956 p	17.577	3.018	5.658	11.423	1.935	3.272	664	43.547
1956 X	1.550	280	505	1.011	160	285	60	3.851
XI	1.501	257	474	974	150	276	52	3.684
XII	1.463	252	478	998	157	274	56	3.678
1957 I	1.525	253	498	1.007	155	286	64	3.788
II	1.398	240	458	916	148	268	49	3.477
III	1.543	269	503	1.013	165	283	44	3.820
IV	1.464	246	492	919	179	275	43	3.618
V	1.546	265	505	1.019	205	284	60	3.884
VI	1.410	248	412	979	204	272	64	3.589
VII	1.530	265	242(b)	1.016	209	288	64	3.614
VIII p	1.565	266	483	908	200	271	67	3.760
IX p	1.561	260	490	997	171	269	65	3.813
X p	1.663	281	511	1.043	169	285	62	4.014

(a) Fonte, Spiegel et ferro-manganèse carburé au haut fourneau et au four électrique à fonte et, pour l'Allemagne (RF), ferro-silicium au haut fourneau

Ghisa, ghisa manganesifera, ferro manganese carburato all'alto forno ed al forno elettrico per ghisa e per la Germania (R.F.), ferro silicio all'alto forno

(b) Grève, qui a influencé également la production du mois de juin

Sciopero, che ha influenzato contemporaneamente la produzione di ghigno

Production d'acier brut (lingots et moulages) (a) par pays et production journalière d'acier brut
 Produzione di acciaio grezzo (lingotti e acciaio spillato per getti) (a) per paese e produzione giornaliera di acciaio grezzo

1.000 t

Période Periodo	Allemagne (R. F.) sans la Sarre Germania (R. F.) escl. la Sarre	Sarre	Belgique Belgio	France Francia	Italie Italia	Luxem- bourg Lussem- burgo	Pays-Bas Paesi Bassi	Commu- nauté Comunità
Acier brut · Acciaio grezzo								
1952	15.806	2.823	5.098	10.867	3.535	3.002	685	41.816
1953	15.420	2.682	4.453 r	9.997	3.500	2.658	866	39.576
1954	17.435	2.805	4.934 r	10.627	4.207	2.828	929	43.765
1955	21.336	3.166	5.894 r	12.631 r	5.395	3.226	979	52.627
1956 p	23.189	3.375	6.376	13.442	5.911	3.456	1.051	56.800
1956 X	2.101	310	581	1.228 r	551	305	99	5.175 r
XI	2.004	285	536	1.169 r	504	294	86	4.878 r
XII	1.854	277	539	1.170 r	513	291	90	4.734 r
1957 I	2.055	296	575	1.207	558	301	107	5.099
II	1.919	279	519	1.102	508	279	86	4.692
III	2.054	298	578	1.216	570	296	103	5.115
IV	1.929	270	556	1.091	548	296	89	4.779
V	2.067	291	564	1.181	563	298	95	5.059
VI	1.845	264	459	1.144	561	288	99	4.660
VII p	2.066	296	242(c)	1.173	588	297	105	4.767
VIII p	2.122	297	547	1.010	523	286	96	4.880
IX p	2.064	286	546	1.200	586	282	101	5.065
X p	2.225	306	586	1.268	615	308	112	5.420
Production journalière d'acier brut (b) · Produzione giornaliera di acciaio grezzo (b)								
1956 X	75,0	11,5	21,5	45,5	20,4	11,3	3,3	188,5
XI	74,2	11,4	22,3	48,7	20,2	11,8	3,0	191,6
XII	74,2	11,1	21,6	46,8	20,5	12,1	3,0	189,3
1957 I	74,7	11,4	22,1	46,4	21,5	12,0	3,6	191,7
II	75,8	11,6	21,6	45,8	21,3	11,6	3,1	190,8
III	76,0	11,5	22,0	46,5	22,5	11,8	3,4	193,7
IV	75,1	10,8	21,8	43,8	22,7	11,8	3,0	189,0
V	76,6	11,7	22,4	47,3	22,3	11,9	3,2	195,4
VI	75,3	11,0	19,1	47,8	24,4	12,0	3,3	192,9
VII	73,8	11,0	15,9	43,4	21,7	11,4	3,5	180,7
VIII	74,0	11,4	20,8	38,8	20,2	11,0	3,1	179,3
IX	75,5	11,4	21,8	48,0	23,7	11,3	3,3	195,0
X	77,6	11,3	21,7	47,0	22,8	11,4	3,6	195,4

(a) A partir de janvier 1955, y compris la production d'acier des fonderies d'acier indépendantes. Pour l'Allemagne (RF), Sarre, France et l'Italie celle-ci est déjà comprise dans les données des années précédentes

A partire dal gennaio 1955, ivi compresa la produzione delle fonderie d'acciaio indipendenti. Per la Germania (RF), Sarre, Francia e l'Italia detta produzione è già compresa nelle cifre degli anni precedenti

(b) Par jour ouvrable (jours du mois, moins les dimanches et jours fériés légaux)

Per giorno lavorativo (giorni del mese, meno le Domeniche e i giorni di festa legali)

(c) Grève, qui a influencé également la production du mois de juin

Sciopero, che ha influenzato contemporaneamente la produzione di giugno

Extraction brute de minerai de fer et production de fonte et d'acier brut des principaux pays du monde
 Estrazione grezza di minerale di ferro e produzione di ghisa e di acciaio grezzo dei principali paesi del mondo

1.000 t

Période Periodo	Extraction de minerai de fer ⁽¹⁾ · Estrazione di minerale di ferro ⁽¹⁾				
	Communauté Comunità	Royaume-Uni Regno Unito	Suède Svezia	U.S.A.	Canada Canada
1952	65.292	16.493	16.949	99.489	4.786
1953	66.242	16.071	16.983	119.888	5.888
1954	64.970	15.807	15.416	79.118	6.192
1955	76.028	16.484	17.450	106.655	14.841
1956	80.671	16.503	19.061	98.856	19.958
1956 X	7.290	1.608 (a)	1.867	14.074	2.540
XI	6.604	1.335	1.730	8.484	2.399
XII	6.786	1.315	1.463	4.914	218
1957 I	7.598	1.758 (a)	1.752	3.902	247
II	7.085	1.409	1.612	3.617	80
III	7.580	1.394	1.817	3.776	51
IV	6.936	1.338	1.653	6.784	279
V	7.357	1.730 (a)	1.881	12.788	2.337
VI	7.073	1.310	1.570	14.671	2.935
VII	7.533	1.606 (a)	1.211		3.465
VIII	6.765	1.215	1.624		
IX	7.297	1.323			
X	7.814				

Période Periodo	Fonte ⁽²⁾ · Ghisa ⁽²⁾				Acier ⁽²⁾ · Acciaio ⁽²⁾			
	Communa- auté Comunità	Royaume- Uni Regno Unito	U.S.A.	Japon (c) Giappone	Communa- auté Comunità	Royaume- Uni Regno Unito	U.S.A.	Japon Giappone
1952	34.794	10.900	56.382	3.474	41.816	16.681	84.521	6.988
1953	31.482	11.354	68.816	4.518	39.576	17.891	101.251	7.662
1954	33.107	12.074	53.240	4.608	43.765	18.817	80.115	7.750
1955	41.015	12.670	70.522	5.217	52.627	20.107	106.143	9.408
1956	43.547	13.381	68.843	5.987	56.800	20.987	104.526	11.106
1956 X	3.851	1.324(a)	6.637	518	5.175	2.129(a)	10.008	938
XI	3.684	1.068	6.383	537	4.878	1.733	9.585	1.026
XII	3.678	1.066	6.654	552	4.734	1.609	9.834	1.032
1957 I	3.788	1.305(a)	6.606	574	5.099	2.113(a)	9.831	1.051
II	3.477	1.088	6.040	522	4.692	1.756	9.060	1.012
III	3.820	1.127	6.574	589	5.115	1.752	9.606	1.070
IV	3.618	1.127	6.233	559	4.779	1.747	8.904	1.101
V	3.884	1.440(a)	6.301	601	5.059	2.251(a)	8.884	1.155
VI	3.589	1.116	6.042	581	4.660	1.702	8.520	1.124
VII	3.614	1.338(a)	6.071		4.767	1.841(a)	8.082	
VIII	3.760	1.107	6.152		4.880	1.518	8.377	
IX	3.813	1.149	6.013		5.065	1.781	8.145	
X	4.014	1.450			5.420	2.224		

(¹) Monde · Mondo: 1954 = 310.000, 1955 = 379.000; 1956 = 400.000; URSS 1954 = 64.300, 1955 = 71.862; 1956 = 78.086

(²) Monde (b) · Mondo (b): 1954 = 158.100, 1955 = 192.700; 1956 = 198.500; URSS 1954 = 30.300, 1955 = 33.310; 1956 = 35.754

(³) Monde · Mondo: 1954 = 224.000, 1955 = 269.896; 1956 = 282.889; URSS 1954 = 41.300, 1955 = 45.300; 1956 = 48.600

(a) Mois de cinq semaines, tous les autres mois quatre semaines · Mese di cinque settimane, tutti gli altri mesi di quattro settimane

(b) Estimation · Valutazione

(c) Sans ferro-alliages · Senza ferro-leghe

Consommation apparente d'acier brut des pays de la Communauté (a)

A 4

A. En considérant seulement dans le commerce extérieur les produits du marché commun
Considerati nel commercio estero solamente i prodotti del mercato comune

1.000 t

Période Periodo	Allemagne (R.F.) sans la Sarre Germania (R.F.) escl. la Sarre	Belgique/ Luxembourg Belgio / Lussemburgo	France / Sarre Francia / Sarre	Italie Italia	Pays-Bas Paesi Bassi	Communauté Comunità
1949	8.719	1.852	8.638	2.427	1.328	22.964
1950	10.754	2.190	7.439	2.984	1.492	24.859
1951	11.683	2.312	8.977	3.553	1.614	28.139
1952	14.713	2.414	10.215	4.001	1.760	33.103
1953	14.834	2.468 r	9.077	4.325	2.044	32.748 r
1954	17.280	2.354 r	9.864	4.983	1.988	36.469 r
1955	21.887	2.674 r	10.971	5.842 r	2.357	43.731 r
1956	22.397	2.815	12.720	6.095	2.408	46.435
1950 1er trim.	2.472	455	1.877	762	404	5.970
2e trim.	2.504	508	1.876	786	371	6.045
3e trim.	2.998	681	1.703	671	351	6.404
4e trim.	2.780	546	1.983	765	366	6.440
1951 1er trim.	2.796	608	1.650	861	396	6.311
2e trim.	2.957	543	2.717	944	421	7.582
3e trim.	2.853	502	1.937	838	398	6.528
4e trim.	3.077	659	2.673	910	399	7.718
1952 1er trim.	3.282	626	2.710	957	424	7.999
2e trim.	3.383	540	2.598	980	444	7.945
3e trim.	3.885	569	2.316	1.010	438	8.218
4e trim.	4.163	679	2.591	1.054	454	8.941
1953 1er trim.	4.108	661 r	2.480	1.022	502	8.773 r
2e trim.	3.598	626 r	2.288	975	514	8.001 r
3e trim.	3.578	528 r	2.019	1.054	516	7.695 r
4e trim.	3.550	653 r	2.290	1.274	512	8.279 r
1954 1er trim.	3.591	533 r	2.354	1.161	445	8.084 r
2e trim.	4.073	537 r	2.398	1.201	493	8.702 r
3e trim.	4.698	571 r	2.623	1.271	494	9.657 r
4e trim.	4.918	713 r	2.489	1.350	556	10.026 r
1955 1er trim.	5.192	603 r	2.606 r	1.427	599	10.427 r
2e trim.	5.266	693 r	2.913 r	1.464	603	10.939 r
3e trim.	5.750	677 r	2.679 r	1.389	608	11.103 r
4e trim.	5.679	701 r	2.773 r	1.562	547	11.262 r
1956 1er trim.	5.821	725	2.980 r	1.409	564	11.499 r
2e trim.	5.564	622	3.377 r	1.550	636	11.749 r
3e trim.	5.679	629	2.990 r	1.467	598	11.363 r
4e trim.	5.333	839	3.373	1.669	610	11.824
1957 1er trim.	5.571	776	3.485	1.677	743	12.252
2e trim.	5.210	..	3.456	1.668	647	

a) Production + importations — exportations ± variations des stocks (stocks en usine et chez les négociants). On a converti en équivalent d'acier brut les tonnages importés et exportés et les variations des stocks en utilisant les coefficients suivants:

Produits du Traité:

Lingots: 1,00; Demi-produits: 1,18; Produits plats: 1,43; Matériel de voie: 1,30; Autres produits du Traité: 1,27

Produits hors Traité:

Tubes, tréfilés, etc.: 1,35

Consumo apparente di acciaio grezzo dei paesi della Comunità (a)

B. En incluant dans le commerce extérieur les tubes, tréfilés, étirés et laminés à froid hors du Traité

4 A

Inclusi nel commercio estero i tubi, i trafilati e laminati a freddo non compresi nel Trattato

1.000 t

Période Periodo	Allemagne (R. F.) sans la Sarre Germania (R. F.) escl. la Sarre	Belgique/ Luxembourg Belgio / Lussemburgo	France/Sarre Francia/Sarre	Italie Italia	Pays-Bas Paesi Bassi	Communauté Comunità
1949	8.575	1.771	8.282	2.335	1.415	22.378
1950	10.274	2.147	6.985	2.989	1.553	23.948
1951	11.111	2.051	8.279	3.531	1.670	26.642
1952	14.169	2.071	9.678	3.984	1.814	31.716
1953	14.328	2.284 r	8.596	4.220	2.148	31.576 r
1954	16.453 r	2.033 r	9.243 r	4.893 r	2.192 r	34.814 r
1955	21.042 r	2.320 r	10.132 r	5.665 r	2.586 r	41.745 r
1956	21.262	2.362	11.912	5.803	2.724	44.063
1950 1er trim.	2.353	444	1.763	761	419	5.740
2e trim.	2.385	497	1.763	788	387	5.820
3e trim.	2.877	671	1.590	673	367	6.178
4e trim.	2.659	535	1.869	767	380	6.210
1951 1er trim.	2.655	544	1.476	856	411	5.942
2e trim.	2.815	478	2.543	938	435	7.209
3e trim.	2.708	437	1.761	833	412	6.151
4e trim.	2.933	592	2.499	904	412	7.340
1952 1er trim.	3.146	540	2.574	954	438	7.652
2e trim.	3.248	454	2.464	976	457	7.599
3e trim.	3.750	483	2.182	1.005	451	7.871
4e trim.	4.025	594	2.458	1.049	468	8.594
1953 1er trim.	3.981	616 r	2.360	996	527	8.480 r
2e trim.	3.471	581 r	2.169	949	539	7.709 r
3e trim.	3.451	481 r	1.898	1.027	543	7.400 r
4e trim.	3.425	606 r	2.169	1.248	539	7.987 r
1954 1er trim.	3.392 r	457 r	2.239 r	1.154 r	494	7.736 r
2e trim.	3.874 r	460 r	2.245 r	1.179 r	538	8.296 r
3e trim.	4.486 r	487 r	2.463 r	1.241 r	546 r	9.223 r
4e trim.	4.701 r	629 r	2.296 r	1.319 r	614 r	9.559 r
1955 1er trim.	4.988 r	521 r	2.396 r	1.389 r	662 r	9.956 r
2e trim.	5.052 r	604 r	2.701 r	1.418 r	663 r	10.438 r
3e trim.	5.542 r	604 r	2.485 r	1.347 r	661 r	10.639 r
4e trim.	5.460 r	591 r	2.550 r	1.511 r	600 r	10.712 r
1956 1er trim.	5.595 r	603 r	2.775 r	1.348 r	641 r	10.962 r
2e trim.	5.268 r	498	3.130 r	1.492 r	728 r	11.116 r
3e trim.	5.402	522	2.812 r	1.394	677	10.807 r
4e trim.	4.997	739	3.195	1.569	678	11.178
1957 1er trim.	5.205	661	3.274	1.613	835	11.588
2e trim.	4.797	..	3.253	1.606	717	

(a) Produzione + importazioni — esportazioni ± variazioni degli stocks (stocks nello stabilimento e presso i negozianti). Sono stati convertiti in equivalente di acciaio grezzo i quantitativi importati e esportati e le variazioni degli stocks, utilizzando i coefficienti seguenti:

Prodotti del Trattato:

Lingotti: 1,00; Semi-prodotti: 1,18; Prodotti piatti: 1,43;
Materiale ferroviario: 1,30; Altri prodotti del Trattato: 1,27

Prodotti non considerati nel Trattato:

Tubi, trafilati, etc.: 1,35

SIDÉRURGIE – *SIDERURGIA*



Production – *Produzione*



Production de fonte brute par qualités (a) dans la Communauté
Produzione di ghisa grezza per qualità (a) nella Comunità

5

A

1.000 t

Période Periodo	Fonte d'affinage · Ghisa da affinazione		Fonte de moulage · Ghisa da fonderia		Spiegel Ghisa manganésifera	Ferro-manganèse carburé Ferro-mangano carburato	Autres fontes (b) Altre ghise (b)	Production totale Communauté Produzione totale Comunità	
	Thomas et semi-phosphoreuse Thomas e semi-fosforosa	Hématite et semi-hématite Ematite e semi-ematite	Phosphoreuse Fosforosa	Hématite et semi-hématite Ematite e semi-ematite				Total	dont au four électrique à fonte di cui al forno elettrico per ghisa
1952	30.580		2.976	336	264	576	34.732	305	
1953	28.100		2.360	290	301	431	31.482	307	
1954	25.323	4.017	1.663	1.101	247	505	33.111	276	
1955	31.154	5.364	1.839	1.456	360	564	41.016	330	
1956 p	32.905	5.996	1.729	1.522	483	591	43.544	319	
1956 VII	2.728	514	140	152	46	44	3.654	51	
VIII	2.719	528	127	145	38	48	3.628	50	
IX	2.725	515	149	132	41	41	3.629	40	
X	2.906	549	154	118	48	55	3.850	26	
XI	2.783	500	151	129	41	47	3.685	13	
XII	2.771	520	141	121	41	48	3.675	10	
1957 I	2.861	523	163	134	34	42	3.789	8	
II	2.640	477	148	113	31	46	3.477	6	
III	2.895	541	128	132	32	60	3.820	10	
IV	2.697	538	157	114	34	53	3.618	25	
V	2.885	601	150	127	45	55	3.884	48	
VI	2.631	561	141	120	43	56	3.589	54	
VII	2.628	575	162	124	44	52	3.614	54	
VIII	2.779	592	136	133	45	40	3.759	54	

(a) Fonte, Spiegel et ferro-manganèse carburé au haut fourneau et au four électrique à fonte et, pour l'Allemagne (R. F.), ferro-silicium au haut fourneau

Ghisa, ghisa manganésifera, ferro mangano carburato all'alto forno ed al forno elettrico per ghisa e per la Germania (R. F.) ferro silicio all'alto forno

(b) Fontes aliées, fontes spéciales, fontes à caractéristiques particulières (sphéroïdale pour malléable) ainsi que le ferro-Si au haut fourneau

Ghise legatè, ghise a caratteristiche particolari (sferoideale per malleabile) come anche ferro-Si all'alto forno

Production nette de fonte (a) et de ferro-manganèse carburé par pays
 Produzione netta di ghisa (a) e di ferro-manganese carburato per paese

1.000 t

Période Periodo	Allemagne (R. F.) sans la Sarre Germania (R. F.) escl. la Sarre	Sarre	Belgique Belgio	France Francia	Italie Italia	Luxem- bourg Lussem- burgo	Pays-Bas Paesi Bassi	Commu- nauté Comunità
Fonte · Ghisa								
1954	12.431	2.499	4.561	8.704	1.267	2.800	610	32.874
1955	16.365	2.879	5.320	10.739	1.638	3.048	668	40.663
1956 p	17.384	3.018	5.658	11.177	1.893	3.272	664	43.066
1956 VII	1.488	252	441	901	192	278	57	3.609
VIII	1.492	256	475	865	176	265	62	3.591
IX	1.446	251	470	923	168	274	56	3.588
X	1.526	280	505	991	155	285	60	3.802
XI	1.484	257	474	953	148	276	52	3.644
XII	1.445	252	478	976	156	274	56	3.637
1957 I	1.514	253	498	985	153	286	64	3.753
II	1.389	240	458	896	146	268	49	3.446
III	1.535	269	503	992	163	283	44	3.789
IV	1.456	246	492	896	175	275	43	3.583
V	1.529	265	505	997	199	284	60	3.839
VI	1.396	248	412	957	198	272	64	3.547
VII	1.516	265	242(b)	994	202	288	64	3.571
VIII	1.542	266	483	893	192	271	67	3.714
IX	1.538	260	490		165	269	65	
Ferro-manganèse carburé · Ferro manganese carburato								
1954	82	—	—	134	31	—	—	247
1955	117	—	—	203	39	—	—	359
1956 p	193	—	—	246	42	—	—	481
1956 VII	17	—	—	21	7	—	—	45
VIII	15	—	—	17	7	—	—	39
IX	20	—	—	16	4	—	—	40
X	24	—	—	20	5	—	—	49
XI	17	—	—	21	2	—	—	40
XII	18	—	—	22	1	—	—	41
1957 I	11	—	—	22	2	—	—	35
II	9	—	—	20	2	—	—	31
III	8	—	—	22	2	—	—	32
IV	8	—	—	23	4	—	—	35
V	17	—	—	22	5	—	—	44
VI	14	—	—	22	7	—	—	43
VII	14	—	—	22	7	—	—	43
VIII	23	—	—	14	8	—	—	45
IX	23	—	—		6	—	—	

(a) Production nette de fonte brute du tableau I, déduction faite de la production de ferro-manganèse carburé
 Produzione netta di ghisa grezza della Tavola I, deduzione fatta della produzione di ferro manganese carburato

(b) Grève, qui a influencé également la production du mois de juin
 Sciopero, che ha influenzato contemporaneamente la produzione di giugno

Production d'acier brut par mode de fabrication dans la Communauté (a)
 Produzione di acciaio grezzo secondo il processo di fabbricazione nella Comunità (a)

1.000 t

Période Periodo	Total (b) Totale (b)	Par mode de fabrication • Secondo il processo di fabbricazione				
		Thomas	Bessemer	Martin	Electrique Elettrico	Autres Altri
Lingots et moulages • Lingotti e acciaio spillato per getti grezzi						
1953	39.579	20.886	199	15.387	3.059	48
1954	43.765	22.633	190	17.387	3.550	5
1955	52.625 r	27.520 r	246 r	20.477 r	4.370 r	12 r
1956	56.792	29.388	253	22.106	5.028	17
1956 VII	4.659 r	2.381	20 r	1.837	419 r	2 r
VIII	4.665 r	2.430	17 r	1.846	371 r	1 r
IX	4.752 r	2.412	21 r	1.870	447	2 r
X	5.176 r	2.653	24 r	2.007	490 r	2 r
XI	4.878 r	2.507	22 r	1.891	456 r	2 r
XII	4.735	2.441	21	1.841	430	2
1957 I	5.100	2.589	24	2.014	471	2
II	4.693	2.398	22	1.835	436	2
III	5.114	2.584	23	2.015	490	2
IV	4.779	2.428	22	1.855	472	2
V	5.060	2.563	22	1.973	499	3
VI	4.658	2.312	19	1.856	467	4
Dont lingots • Di cui lingotti						
1953	38.692	20.881	0	15.132	2.651	28
1954	42.879	22.626	0	17.159	3.089	5
1955	51.475	27.514	0	20.223	3.730	8
1956	55.575	29.382	0	21.838	4.350	5
1956 VII	4.558	2.381	—	1.814	363	0
VIII	4.580	2.430	—	1.825	325	0
IX	4.650	2.411	—	1.848	391	0
X	5.062	2.652	—	1.983	427	0
XI	4.771	2.506	—	1.868	396	1
XII	4.636	2.440	—	1.821	375	0
1957 I	4.990	2.589	—	1.990	410	1
II	4.588	2.398	—	1.813	376	1
III	5.007	2.584	—	1.993	430	1
IV	4.676	2.427	—	1.835	413	1
V	4.955	2.562	—	1.952	439	2
VI	4.565	2.312	—	1.837	414	2
VII	4.670	2.352	—	1.903	411	4

(a) A partir de janvier 1955, y compris la production d'acier des fonderies d'acier indépendantes. Pour l'Allemagne (R.F.), Sarre, France celle-ci est déjà comprise dans les données des années précédentes.

A partire dal gennaio 1955, ivi compresa la produzione della fonderie d'acciaio indipendenti. Per la Germania (R.F.), Sarre, Francia è già compresa nelle cifre degli anni precedenti.

(b) Les écarts dans les chiffres globaux, relatifs à la Communauté, tableaux 7 et 11, proviennent des différences de groupement par pays ou par qualité de produits et de l'arrondissement des chiffres.

Le differenze nelle cifre globali, concernenti la Comunità, tabelle 7 e 11, sono dovute ai diversi criteri di raggruppamento per paese o per qualità dei prodotti e per l'arrotondamento delle cifre.

Production d'acier brut (a) par mode de fabrication et par pays
Produzione di acciaio grezzo (a) secondo il processo di fabbricazione e per paese

1.000 t

Période Periodo	Thomas	Bessemer	Martin	Electrique Elettrico	Autres Altri	Total général Totale generale
Allemagne (R. F.) sans la Sarre · Germania (R. F.) escl. la Sarre						
1953	6.203	114	8.536	522	45	15.420
1954	6.840	107	9.801	686		17.434
1955	8.947	118	11.342	924	4	21.335
1956	9.802	125	12.106	1.154	2	23.189
1956 VII	832	10	1.017	96	0	1.955
VIII	854	11	1.082	105	0	2.052
IX	797	10	1.015	102	0	1.924
X	876	11	1.102	112	0	2.101
XI	836	10	1.050	107	0	2.003
XII	779	9	964	102	0	1.854
1957 I	857	11	1.074	113	0	2.055
II	800	10	1.007	102	0	1.919
III	860	10	1.076	108	0	2.054
IV	809	9	1.008	103	0	1.929
V	853	9	1.089	115	1	2.067
VI	759	8	978	98	2	1.845
VII	874	9	1.066	113	4	2.066
VIII	892	8	1.103	113	4	2.120
IX	850	8	1.087	115	4	2.064
Sarre						
1953	1.979	4	653	48	—	2.684
1954	2.069	3	678	55	—	2.805
1955	2.401	1	699	64	—	3.165
1956 p	2.548	0	753	72	—	3.373
1956 VII	218	0	71	6	—	295
VIII	217	0	66	6	—	289
IX	213	0	62	6	—	281
X	236	—	67	7	—	310
XI	216	0	63	6	—	285
XII	209	0	64	4	—	277
1957 I	224	—	67	6	—	297
II	211	0	62	6	—	279
III	227	—	67	4	—	298
IV	207	—	58	4	—	269
V	225	—	62	4	—	291
VI	199	—	60	4	—	263
VII	228	—	63	4	—	295
VIII	225	—	67	5	—	297

(a) Lingots et acier liquide pour moulage, y compris la production des fonderies d'acier indépendantes
Lingotti ed acciaio spillato per getti, ivi compresa la produzione delle fonderie d'acciaio indipendenti

(b) Estimation · Stima

Production d'acier brut (a) par mode de fabrication et par pays
 Produzione di acciaio grezzo (a) secondo il processo di fabbricazione e per paese

1.000 t

Période Periodo	Thomas	Bessemer	Martin	Electrique Elettrico	Autres Altri	Total général Totale generale
Belgique · Belgio						
1953	3.805	1	509	138	—	4.453
1954	4.314	1	498	119	2	4.934
1955	4.981	35	648	228	2	5.894
1956	5.288	36	704	347	1	6.376
1956 VII	394	2	45	21	—	462
VIII	447	3	64	29	0	543
IX	436	3	56	29	0	524
X	479	3	62	36	0	580
XI	443	3	58	32	0	536
XII	440	3	64	32	—	539
1957 I	472	3	60	40	0	575
II	425	4	53	38	0	520
III	469	4	64	41	0	578
IV	457	3	57	38	0	555
V	464	4	57	39	0	564
VI	380	3	44	31	—	458
VII (b)	213	1	19	9	0	242
VIII	454	3	56	34	0	547
France · Francia						
1953	6.032	80	3.196	686	3	9.997
1954	6.314	79	3.397	834	3	10.627
1955	7.681	91	3.894	961	4	12.631
1956 p	8.041	91	4.260	1.039	16	13.447
1956 VII	621	8	332	79	1	1.041
VIII	616	3	301	51	1	972
IX	669	8	372	87	2	1.138
X	740	9	381	97	2	1.229
XI	696	9	370	92	2	1.169
XII	694	8	376	90	2	1.170
1957 I	712	9	390	94	2	1.207
II	662	9	343	87	1	1.102
III	708	9	402	95	1	1.215
IV	632	9	361	87	1	1.090
V	695	9	380	95	1	1.180
VI	664	8	377	93	2	1.144

(a) Lingots et acier liquide pour moulage, y compris la production des fonderies d'acier indépendantes. Pour la Belgique la production des fonderies d'acier indépendantes est incluse à partir de janvier 1955

Lingotti ed acciaio spillato per getti, ivi compresa la produzione delle fonderie d'acciaio indipendenti. Per il Belgio la produzione delle fonderie d'acciaio indipendenti è inclusa a partire dal gennaio 1955

(b) Grève, qui a influencé également la production du mois de juin
 Sciopero, che ha influenzato contemporaneamente la produzione di giugno

Production d'acier brut (a) par mode de fabrication et par pays
Produzione di acciaio grezzo (a) secondo il processo di fabbricazione e per paese

1.000 t

Période Periodo	Thomas	Bessemer	Martin	Electrique Elettrico	Autres Altri	Total général Totale generale
Italie · Italia						
1953	258	0	1.733	1.509	—	3.500
1954	317	0	2.208	1.682	—	4.207
1955	354	1	3.052	1.988	—	5.395
1956	333	1	3.372	2.205	—	5.911
1956 VII	30	0	290	200	—	520
VIII	23	0	257	166	—	446
IX	20	0	294	202	—	516
X	24	0	308	219	—	551
XI	27	0	277	200	—	504
XII	33	0	294	186	—	513
1957 I	30	0	328	199	—	557
II	27	0	296	185	—	508
III	31	0	320	219	—	570
IV	33	0	298	217	—	548
V	32	0	308	223	—	563
VI	28	0	314	219	—	561
VII	31	0	328	229	—	588
VIII	32	0	306	185	—	523
IX	34	0	332	220	—	586
	Thomas	Electrique Elettrico	Total général Totale generale	Martin	Electrique Elettrico	Total général Totale generale
Luxembourg · Lussemburgo						
1953	2.609	50	2.659	760	106	866
1954	2.779	49	2.828	805	125	930
1955	3.156	69	3.225	843	136	979
1956 p	3.375	81	3.456	909	140	1.049
1956 VII	286	4	290	82	12	94
VIII	274	6	280	75	9	84
IX	276	8	284	71	12	83
X	297	8	305	87	12	99
XI	289	5	294	73	13	86
XII	285	6	291	79	11	90
1957 I	295	6	301	94	13	107
II	273	6	279	74	12	86
III	290	6	296	87	16	103
IV	289	7	296	74	15	89
V	293	5	298	77	18	95
VI	282	6	288	82	17	99
VII	290	7	297	90	16	106
VIII	278	8	286	82	14	96
IX	276	6	282	86	15	101
X	303	5	308			
Pays-Bas · Paesi Bassi						

(a) Lingots et acier liquide pour moulage, y compris la production des fonderies d'acier indépendantes. Pour les Pays-Bas la production des fonderies d'acier indépendantes est incluse à partir de janvier 1955

Lingotti ed acciaio spillato per getti, ivi compresa la produzione delle fonderie d'acciaio indipendenti. Per i Paesi Bassi la produzione delle fonderie d'acciaio indipendenti è inclusa a partire dal gennaio 1955

Production de lingots et acier liquide pour moulage par pays
 Produzione di lingotti ed acciaio spillato da getto per paese

1.000 t

Période Periodo	Allemagne (R. F.) sans la Sarre Germania (R. F.) escl. la Sarre	Sarre	Belgique Belgio	France Francia	Italie Italia	Luxembour- bourg Lussembur- burgo	Pays-Bas Paesi Bassi	Communauté (a) Comunità (a)
	Lingots - Lingotti							
1953	14.947	2.657	4.432	9.759	3.393	2.654	849	38.691
1954	16.960	2.781	4.914	10.392	4.094	2.822	918	42.881
1955	20.757	3.137	5.786	12.348	5.263	3.220	965	51.476
1956 p	22.561	3.341	6.260	13.159	5.774	3.450	1.030	55.575
1956 VII	1.902	293	455	1.017	508	289	93	4.557
VIII	1.999	287	533	961	439	279	82	4.580
IX	1.875	278	515	1.113	505	284	82	4.652
X	2.044	307	570	1.201	537	305	98	5.062
XI	1.952	282	526	1.141	492	293	84	4.770
XII	1.807	274	529	1.144	503	291	88	4.636
1957 I	2.000	293	565	1.179	546	301	106	4.990
II	1.867	276	509	1.076	496	278	85	4.587
III	2.001	297	566	1.188	557	296	101	5.006
IV	1.879	269	545	1.063	537	295	88	4.676
V	2.015	291	553	1.153	552	298	94	4.956
VI	1.801	263	450	1.117	550	288	97	4.566
VII	2.013	295	238(c)	1.148	576	297	104	4.671
VIII	2.072	296	536		514	286	94	
IX	2.015		546		574	282	100	
	Acier liquide pour moulage (b) - Acciaio spillato per getti (b)							
1953	473	27	21	238	107	5	13	884
1954	474	24	19	235	113	6	11	882
1955	579	27	109	284 _r	132	5	16	1.152 _r
1956 p	628	33	116	284	136	6	21	1.224
1956 VII	53	3	7	24 _r	12	0	2	101 _r
VIII	53	3	10	10 _r	7	0	1	85 _r
IX	50	3	10	24 _r	12	0	2	101 _r
X	57	3	11	27 _r	13	0	2	113 _r
XI	52	3	10	28 _r	12	0	2	107 _r
XII	47	3	10	26	11	0	1	98
1957 I	55	3	11	28	11	0	2	110
II	51	3	11	26	12	0	2	105
III	53	1	11	28	12	0	2	107
IV	50	1	11	28	12	0	1	103
V	52	1	11	27	11	0	2	104
VI	43	1	9	27	11	0	2	93
VII	53	1	3(c)		13	0	1	
VIII	49	1	11		9	0	1	
IX	49				12	0	2	

(a) Les écarts dans les chiffres globaux, relatifs à la Communauté, tableaux 7 et 11, proviennent des différences de groupement par pays ou par qualité de produits et de l'arrondissement des chiffres

Le differenze nelle cifre globali, concernenti la Comunità, tabelle 7 e 11, sono dovute ai diversi criteri di raggruppamento per paese o per qualità dei prodotti e per l'arrotondamento delle cifre

(b) A partir de janvier 1955, y compris la production d'acier des fonderies d'acier indépendantes. Pour l'Allemagne (R. F.), Sarre/France et l'Italie celle-ci est déjà comprise dans les données des années précédentes

A partire dal gennaio 1955, ivi compresa la produzione delle fonderie d'acciaio indipendenti. Per la Germania (R. F.), Sarre/Francia e l'Italia detta produzione è già compresa nelle cifre degli anni precedenti

(c) Grève, qui a influencé également la production du mois de juin

Sciopero, che ha influenzato contemporaneamente la produzione di giugno

Production nette de fonte et d'acier brut par régions
Produzione netta di ghisa e di acciaio grezzo per regioni

1.000 t

Période Periodo	Allemagne (R.F.) sans la Sarre · Germania (R.F.) escl. la Sarre					France · Francia				Total Totale	
	Schleswig- Holstein Niedersachsen	Nordrhein- Westfalen	Hessen- Rheinland- Pfalz	Baden- Württemberg Bayern	Total Totale	Est	Nord	Ouest	Centre		Autres régions Altre regioni
1952	1.573	10.423	420	461	12.877	7.574	1.369	451	68	306	9.768
1953	1.357	9.516	371	410	11.654	6.883	1.143	406	39	193	8.664
1954	1.359	10.323	382	448	12.512	6.985	1.222	417	30	177	8.830
1955	2.007	13.434	496	544	16.481	8.517	1.600	544	62	217	10.940
1956 p	2.132	14.403	502	540	17.577	8.843	1.668	548	93	272	11.424
1955 X	178	1.183	44	50	1.455	752	139	48	5	20	964
XI	172	1.158	42	49	1.421	743	137	47	4	21	952
XII	170	1.168	42	45	1.425	763	144	51	7	22	987
1956 I	177	1.202	43	47	1.469	757	142	48	7	22	976
II	166	1.092	39	42	1.339	645	130	44	6	20	845
III	180	1.206	41	45	1.472	750	145	48	8	21	972
IV	167	1.155	40	45	1.407	728	138	46	7	23	942
V	173	1.173	42	43	1.431	755	142	48	7	22	974
VI	177	1.201	41	45	1.464	766	145	45	8	24	988
VII	186	1.234	40	45	1.505	720	126	46	8	22	922
VIII	187	1.232	43	44	1.506	692	123	39	9	20	883
IX	184	1.195	43	44	1.468	729	139	43	8	19	938
X	188	1.271	43	47	1.549	783	148	46	9	25	1.011
XI	174	1.238	42	48	1.502	749	145	47	8	25	974
XII	173	1.203	44	43	1.463	769	145	48	8	29	999
1957 I	176	1.257	46	46	1.525	779	144	48	8	28	1.007
II	162	1.153	41	43	1.399	712	131	42	6	25	916
III	187	1.263	45	48	1.543	800	130	50	7	26	1.013
IV	175	1.202	44	43	1.464	700	130	53	8	28	919
V	190	1.267	42	47	1.546	768	163	54	6	28	1.019
VI	182	1.148	39	41	1.410	754	143	46	5	28	976
VII	210	1.232	40	47	1.529	777	145	58	7	28	1.015
VIII	211	1.261	46	47	1.565	719	107	53	7	21	907
IX	201	1.270	45	46	1.562						

Fonte (a) · Ghisa (a)

Acier brut · Acciaio grezzo

1952	1.281	13.429	527	569	15.806	7.124	2.338	470	712	223	10.867
1953	1.402	13.001	496	521	15.420	6.659	2.108	500	537	193	9.997
1954	1.605	14.667	591	571	17.434	7.128	2.273	477	534	214	10.626
1955	2.339	17.630	690	677	21.336	8.343	2.819	548	641	280	12.631
1956 p	2.691	19.076	710	712	23.189	8.831	2.984	608	713	306	13.442
1955 X	212	1.565	59	63	1.899	725	249	46	58	25	1.103
XI	211	1.528	56	62	1.857	719	245	48	52	25	1.089
XII	195	1.480	58	56	1.789	749	249	53	62	25	1.138
1956 I	216	1.604	65	61	1.946	736	244	49	61	26	1.116
II	207	1.475	59	58	1.799	655	236	45	56	24	1.016
III	229	1.626	61	62	1.978	753	261	55	62	27	1.158
IV	212	1.509	56	59	1.836	727	249	53	62	25	1.116
V	213	1.481	54	54	1.802	743	256	54	63	24	1.140
VI	217	1.601	61	59	1.938	776	258	53	66	27	1.180
VII	229	1.609	57	62	1.957	688	230	47	54	22	1.041
VIII	249	1.676	66	61	2.052	685	192	40	36	18	971
IX	227	1.584	59	56	1.926	740	258	50	61	28	1.137
X	243	1.735	60	64	2.102	804	270	53	70	31	1.228
XI	232	1.652	58	62	2.004	759	266	54	62	28	1.169
XII	219	1.526	55	55	1.855	765	264	55	60	26	1.170
1957 I	238	1.694	61	62	2.055	792	270	64	54	27	1.207
II	225	1.576	58	60	1.919	725	246	57	47	27	1.102
III	250	1.683	58	63	2.054	805	260	54	68	29	1.216
IV	227	1.586	57	59	1.929	679	261	56	65	30	1.091
V	245	1.698	62	62	2.067	745	289	56	61	30	1.181
VI	229	1.511	55	50	1.845	741	267	56	61	30	1.181
VII	272	1.668	63	63	2.066			67	40	29	1.144
VIII	277	1.720	64	60	2.121						
IX	255	1.690	60	59	2.064						

(a) Fonte, Spiegel et ferro-manganèse carburé au haut fourneau et au four électrique à fonte et, pour l'Allemagne (R.F.), ferro-silicium au haut fourneau
 Ghisa, ghisa manganésifera, ferro manganese carburato all'alto forno ed al forno elettrico per ghisa e per la Germania (R.F.) ferro silicio all'alto forno

Production de produits finis laminés de la Communauté

A 13

Période Periodo	Matériel de voie - Materiale per binari			Pal- planches Palancole	Poutrelles à larges ailes Travi ad ali larghe	Autres profilés de plus de 80 mm et zorés Altri profilati da 80 mm ed oltre e zores	Ronds et carrés pour tubes Tondi e quadri per tubi	Fil machine en couronne Vergella in matasse	Aciers marchands Laminati mercantili	
	Rails Rotaie	Traverses Traverse	Selles Eclisses Piastra e Stecche							
	1	2	3							
1952		1.440			2.712		2.136	2.844	10.176	
1953		1.497			2.603		1.512	2.478	8.691	
1954	894	104	110	243	537	1.959	1.254	3.156	9.381	
1955	1.085	191	137	257	664	2.376	1.465	3.628	11.455	
1956	1.114	234	136	297	723	2.611	1.601	3.750	12.578	
1956	I	91	25	13	23	60	207	131	335	1.059
	II	81	19	11	19	54	194	123	311	988
	III	96	21	13	22	63	218	134	336	1.099
	IV	94	12	11	25	60	194	122	311	1.021
	V	93	21	10	26	57	198	126	302	996
	VI	102	20	13	21	66	233	141	321	1.074
	VII	95	17	9	28	60	222	130	300	1.004
	VIII	90	20	12	27	62	216	127	276	986
	IX	88	20	8	28	56	228	133	303	1.059
	X	96	23	12	30	64	243	153	337	1.181
	XI	89	18	13	28	63	230	140	310	1.089
	XII	99	18	11	20	58	228	141	308	1.022
1957	I	107	19	14	27	57	251	148	343	1.131
	II	98	20	12	24	63	219	136	329	1.040
	III	101	21	14	27	66	251	144	337	1.114
	IV	97	23	13	28	51	234	131	303	1.014
	V	104	24	10	26	59	236	134	326	1.060
	VI	96	19	10	29	52	211	131	282	965

(a) Coils non relaminés dans la Communauté - Coils non laminati nella Comunità

 (b) Pour les années 1952 et 1953 les larges plats et tôles à froid de plus de 3 mm sont inclus dans les tôles à chaud de plus de 3 mm
 Per gli anni 1952 e 1953 i larghi piatti e le lamiera a freddo di più di 3 mm sono incluse nelle lamiera a caldo di più di 3 mm

Produzione di prodotti finiti laminati della Comunità

13 A

1.000 t

Larges plats Larghi piatti	Feuillards et bandes à tubes à chaud Nastri stretti a caldo comprese bande per tubi	Tôles laminées à chaud Lamiere laminata a caldo		Coils produits finis (a) coils prodotti finiti	Tôles laminées à froid Lamiere laminata a freddo		Total 1 à 16 Totale 1 a 16	Production totale de coils Produzione totale di coils	Période Periodo
		de 3 mm et plus da 3 mm e oltre	de moins de 3 mm inferiori a 3 mm		de 3 mm et plus da 3 mm e oltre	de moins de 3 mm inferiori a 3 mm			
10	11	12	13	14	15	16	17	18	
—(b)	2.328	4.284(b)	3.780(c)		—(b)	—(c)	29.700(d)	600	1952
—(b)	2.039	4.523(b)	3.615(c)		—(b)	—(c)	26.958(d)	1.066	1953
295	2.571	4.116	2.847	70	13	2.119	29.669	2.833	1954
381	2.997	5.225	3.106	124	9	3.109	36.209	4.534	1955
457	3.044	6.249	2.759	144	12	3.473	39.182	5.214	1956
40	281	499	252	11	1	278	3.306	415	I 1956
35	253	462	230	10	1	250	3.041	386	II
38	281	517	252	13	2	293	3.398	434	III
38	257	476	233	13	1	270	3.138	419	IV
34	253	509	226	11	0	282	3.144	452	V
39	255	554	241	11	1	305	3.397	429	VI
38	240	496	212	10	1	287	3.149	416	VII
35	235	531	211	10	1	264	3.103	409	VIII
35	247	532	229	12	1	297	3.276	449	IX
44	268	587	242	16	1	338	3.635	482	X
42	250	550	220	11	1	314	3.368	477	XI
39	224	536	211	16	1	295	3.227	446	XII
41	265	589	243	14	1	336	3.586		I 1957
41	246	547	218	17	1	305	3.316		II
41	268	593	233	17	0	324	3.551		III
35	251	547	209	18	1	334	3.289		IV
44	250	598	220	25	0	358	3.474		V
34	222	520	182	18	0	329	3.100		VI

(c) Pour les années 1952 et 1953 les tôles à froid de moins de 3 mm sont incluses dans les tôles à chaud de moins de 3 mm
Per gli anni 1952 e 1953 le lamiere a freddo di meno di 3 mm sono incluse nelle lamiere a caldo di meno di 3 mm

(d) Coils (produits finis) Col. 14 non compris - Coils (prodotti finiti) Col. 14 non compresa

Production de certains produits finaux de la Communauté
Produzione di alcuni prodotti terminali della Comunità

14

A

1.000 t

Période Periodo	Fer blanc et autres tôles étamées Banda e altre lamiera stagnata		Fer noir utilisés comme tel Banda nera utilizzata come tale	Tôles galvanisées, plombées et surement revêtues Lamiere zincate, piombate e altrimenti rivestite	Dynamos perte: 1,3 w/kg et plus Dinamo perdite: 1,3 w/kg e più	Tôles magnétiques (a) - Laminieri magnetici (a)			Total Totale
	Par étamage électrolytique Stagnatura elettrolitica	Par étamage à chaud A immersione a caldo				Transformateurs - Trasformatori			
						Perte de 1,1 à 1,3 (exclu) w/kg Perdita da 1,1 a 1,3 (escluso) w/kg	Perte de 0,9 à 1,1 (exclu) w/kg Perdita da 0,9 a 1,1 (escluso) w/kg	Perte de moins de 0,9 w/kg Perdita inferiore a 0,9 w/kg	
1952	444	240	
1953	448	189	
1954	61	525	194	578	22	11	..	259	
1955	156	615	215	621	14	16	5	321	
1956	137	713	..	677	17	18	21	350	
1956	10	61	..	54	1	2	1	28	
II	8	58	..	51	2	1	1	29	
III	10	65	..	55	2	2	2	32	
IV	14	57	..	52	1	2	1	30	
V	14	56	..	55	1	1	1	26	
VI	16	60	..	60	1	1	1	27	
VII	9	65	..	52	2	1	2	26	
VIII	12	59	..	52	1	1	2	27	
IX	11	58	..	60	1	1	3	29	
X	12	62	..	68	1	2	2	30	
XI	11	50	..	63	2	1	2	31	
XII	10	62	..	55	1	2	2	32	
1957	31	51	21	62	1	2	2	31	
II	29	51	26	57	1	2	2	34	
III	32	55	28	61	2	2	2	31	
IV	30	51	26	59	2	2	2	32	
V	34	52	22	56	2	2	2	34	
VI	20	60	17	53	1	1	1	28	

(a) Les chiffres représentent les livraisons d'usines. Les pertes se rapportent à une tôle de 0,5 mm d'épaisseur (méthode Epstein, courant à 50 périodes et sous une induction de 10000 Gauss)
Le cifre rappresentano le consegne delle imprese. Le perdite sono rapportate a una lamiera di 0,5 mm di spessore (metodo di Epstein, corrente a 50 periodi con una induzione di 10000 Gauss)

Production de produits finis et finaux

A 15

Période Periodo	Produits finis laminés • Prodotti finiti laminati										
	Matériel de voie Materiale per binari	Profilés lourds Profilati pesanti	Produits plats • Prodotti piatti							Coils produits finis (c) Coils prodotti finiti	Total (3) à (9) Totale da (3) a (9)
			Larges plats Larghi piatti	Feuillards laminés à chaud (a) Nastri laminati a caldo	Tôles laminées à chaud (b) Lamiere laminata a caldo		Tôles laminées à froid (b) Lamiere laminata a freddo (b)				
					3 mm et plus da 3 mm e oltre	Moins de 3 mm Inferiori a 3 mm	3 mm et plus da 3 mm e oltre	Moins de 3 mm Inferiori a 3 mm			
1	2	3	4	5	6	7	8	9	10		
1954	464	1.064	177	1.251	1.864	1.250	1	378	7	4.928	
1955	664	1.318	229	1.399	2.467	1.370	2	672	34	6.173	
1956	637	1.369	288	1.435	2.968	1.340	7	787	50	6.875	
1956 IV	53	112	24	120	219	115	1	61	4	544	
V	52	105	22	114	232	106	0	61	3	538	
VI	54	122	23	115	256	116	1	75	4	594	
VII	52	114	25	123	256	111	0	69	4	588	
VIII	55	114	23	129	274	111	1	71	5	614	
IX	55	112	21	116	252	106	0	68	5	568	
X	57	121	29	119	280	115	0	73	6	622	
XI	53	120	27	116	259	104	0	71	5	582	
XII	55	113	24	102	243	100	0	61	5	535	
1957 I	56	119	25	133	275	116	1	71	8	629	
II	53	117	27	122	256	108	0	64	7	584	
III	52	123	26	128	281	114	0	73	7	629	
IV	54	115	23	119	255	101	0	74	8	580	
V	53	120	26	127	288	107	0	73	13	634	
VI	53	106	22	108	247	88	0	72	8	545	
VII	54	120	23	131	304	109	0	85	10	662	
VIII	62	125	24	136	295	105	0	88	15	663	

(a) Et bandes à tubes • Comprese bande per tubi

(b) Y compris fer noir • E banda nera

Produzione di prodotti finiti e terminali

15 A

1.000 t

Produits finis (suite) · Prodotti finiti (seguito)				Certains produits finaux · Alcuni prodotti terminali					Période Periodo
Autres produits · Altri prodotti			Total général Totale generale	Fer blanc et autres tôles étamées Banda e altre lamiera stagnate	Fer noir utilisé comme tel Banda nera utilizzata come tale	Tôles revêtues (d) Lamiera rivestite	Tôles magnétiques Lamierini magnetici		
Fil machine Vergella	Ronds et carrés pour tubes Tondi e quadri per tubi	Aciers marchands Laminati mercantili						Total (11) à (13) Totale da (11) a (13)	
11	12	13	14	15	16	17	18	19	
1.133	708	2.983	4.824	11.280	159	65	138	142	1954
1.336	786	3.699	5.821	13.976	201	64	163	185	1955
1.438	846	4.205	6.489	15.370	199	56	156	191	1956
115	62	340	517	1.226	16	5	12	17	IV 1956
109	65	323	497	1.192	15	4	11	15	V
127	72	341	540	1.306	19	5	14	16	VI
122	68	355	545	1.299	19	5	13	13	VII
121	75	373	569	1.352	19	5	13	16	VIII
112	75	350	537	1.272	15	6	12	14	IX
121	80	395	596	1.396	15	4	15	17	X
114	72	361	547	1.302	6	4	14	17	XI
119	72	325	516	1.219	16	4	13	16	XII
130	78	385	593	1.397	18	4	15	18	I 1957
123	68	345	536	1.290	16	4	13	16	II
128	73	373	574	1.378	18	5	14	19	III
111	67	314	492	1.241	17	5	13	16	IV
123	69	346	538	1.345	16	4	12	17	V
99	63	308	470	1.174	16	4	11	14	VI
128	69	327	524	1.360	23	5	12	17	VII
129	75	330	534	1.384	23	4	12	18	VIII

(c) Non relaminés dans la Communauté · Non rilaminati nella Comunità

(d) Galvanisées, plombées et autrement revêtues · Zincate, piombate e altrimenti rivestite

A 16

Période Periodo	Produits finis laminés · Prodotti finiti laminati									
	Matériel de voie Materiale per binari	Profilés lourds Profilati pesanti	Produits plats · Prodotti piatti						Coils produits finis (c) Coils prodotti finiti	Total (3) à (9) Totale da (3) a (9)
			Larges plats Larghi piatti	Feuillards laminés à chaud (a) Nastri laminati a caldo	Tôles laminées à chaud (b) Lamiere laminata a caldo		Tôles laminées à froid (b) Lamiere laminata a freddo			
					3 mm et plus da 3 mm e oltre	Moins de 3 mm Inferiori a 3 mm	3 mm et plus da 3 mm e oltre	Moins de 3 mm Inferiori a 3 mm		
1	2	3	4	5	6	7	8	9	10	
1954	52	251	36	140	238	107	—	84	—	605
1955	63	303	45	150	311	107	—	87	—	700
1956 p	56	352	51	155	367	69	—	99	—	741
1956 IV	4	25	4	12	27	6	—	8	—	57
V	4	26	4	11	27	6	—	7	—	55
VI	7	29	4	14	31	6	—	8	—	63
VII	7	32	4	13	33	5	—	8	—	63
VIII	5	31	4	12	33	7	—	8	—	64
IX	2	31	4	12	31	6	—	9	—	62
X	2	37	5	13	35	6	—	10	—	69
XI	2	34	5	12	33	5	—	8	—	63
XII	4	25	4	12	32	4	—	9	—	61
1957 I	6	27	5	13	33	5	—	10	—	66
II	8	28	5	11	33	4	—	10	—	63
III	5	32	5	14	36	6	—	10	—	71
IV	5	25	2	11	31	5	—	10	—	59
V	9	29	5	13	35	5	—	10	—	68
VI	6	25	4	12	32	4	—	9	—	61
VII	7	29	5	11	36	4	—	11	—	67
VIII	5	33	5	12	36	4	—	10	—	67

(a) Et bandes à tubes · Compresse bande per tubi

(b) Y compris fer noir · Compresse banda nera

Produzione di prodotti finiti e terminali

16 A

1.000 t

Produits finis (suite) · Prodotti finiti (seguito)				Certains produits finaux · Alcuni prodotti terminali					Période Periodo
Autres produits · Altri prodotti				Total général Totale generale	Fer blanc et tôles étamées Banda e altre lamiera stagnate	Fer noir utilisé comme tel (e) Banda nera utilizzata come tale	Tôles revêtues (e) (d) Lamiera rivestite	Tôles magnétiques (e) Lamierini magnetici	
Fil machine Vergella	Ronds et carrés pour tubes Tondi e quadri per tubi	Aciers marchands Laminati mercantili	Total (11) à (13) Totale da (11) a (13)						
11	12	13	14	15	16	17	18	19	
230	77	669	976	1.884	60				1954
248	75	809	1.132	2.198	65				1955
250	75	878	1.203	2.352	73				1956 p
22	6	71	99	185	6				IV 1956
18	5	69	92	177	6				V
22	5	71	98	197	7				VI
22	6	72	100	202	6				VII
23	7	72	102	202	5				VIII
19	7	75	101	196	6				IX
21	6	78	105	213	7				X
20	6	74	100	199	7				XI
20	7	75	102	192	6				XII
23	6	79	108	207	6				I 1957
22	7	74	103	202	7				II
23	7	76	106	214	7				III
22	4	70	96	185	6				IV
21	5	75	101	207	7				V
19	7	62	88	180	6				VI
22	6	83	111	214	7				VII
21	8	84	113	218	7				VIII

(c) Non relaminés dans la Communauté · Non rilaminati nella Comunità

(d) Galvanisées, plombées et autrement revêtues · Zincate, piombate e altrimenti rivestite

(e) Inclus dans la production de la France · Inclusi nella produzione della Francia

Production de produits finis et finaux

A 17

Période Periodo	Produits finis laminés - Prodotti finiti laminati									Total (3) à (9) Totale da (3) a (9)
	Matériel de voie Materiale per binari	Profilés lourds Profilati pesanti	Produits plats - Prodotti piatti						Coils produits finis (c) Coils prodotti finiti	
			Larges plats Larghi piatti	Feuillards laminés à chaud (a) Nastri laminati a caldo	Tôles laminées à chaud (b) Lamiere laminata a caldo		Tôles laminées à froid (b) Lamiere laminata a freddo			
					3 mm et plus da 3 mm e oltre	Moins de 3 mm Inferiori a 3 mm	3 mm et plus da 3 mm e oltre	Moins de 3 mm Inferiori a 3 mm		
1	2	3	4	5	6	7	8	9	10	
1954	66	190	25	248	558	391	5	251	3	1.481
1955	93	244	31	269	644	452	2	368	11	1.777
1956	129	288	33	259	780	380	0	425	10	1.887
1956 IV	12	19	3	22	65	33	0	30	2	155
V	12	22	3	24	62	33	0	33	2	157
VI	12	26	3	25	69	35	—	36	1	169
VII	10	24	2	12	49	21	—	33	0	117
VIII	10	25	2	21	69	38	—	36	1	167
IX	7	31	3	22	66	34	—	36	1	162
X	12	26	3	22	69	34	—	41	0	169
XI	11	26	3	18	67	28	—	37	0	153
XII	12	25	3	19	76	26	—	37	0	155
1957 I	15	30	3	20	73	30	—	41	1	168
II	12	24	2	18	65	27	—	43	1	156
III	13	28	3	21	70	30	—	44	1	169
IV	12	28	2	20	67	24	—	45	1	159
V	14	25	3	21	70	25	—	44	1	164
VI	8	27	2	12	55	16	—	34	0	119
VII (f)	6	13	1	3	27	7	—	21	0	59
VIII	10	21	3	23	62	25	—	40	1	154
IX	12	27	1	23	70	25	—	48	0	167

(a) Et bandes à tubes - Comprese bande per tubi

(b) Y compris fer noir - E banda nera

(c) Non relaminés dans la Communauté - Non rilaminati nella Comunità

Produzione di prodotti finiti e terminali

17 A

1.000 t

Produits finis (suite) · Prodotti finiti (seguito)				Certains produits finaux · Alcuni prodotti terminali					Période Periodo
Autres produits · Altri prodotti				Total général Totale generale	Fer blanc et tôles étamées (e) Banda e altre lamiera stagnate	Fer noir utilisé comme tel (e) Banda nera utilizzata come tale	Tôles revêtues (e) (d) Lamiera rivestite	Tôles magnétiques Lamierini magnetici	
Fil machine Vergella	Ronds et carrés pour tubes Tondi e quadri per tubi	Aciers marchands Laminati mercantili	Total (11) à (13) Totale da (11) a (13)						
11	12	13	14	15	16	17	18	19	
438	20	1.397	1.855	3.592	57	1	180	21	1954
489	32	1.714	2.235	4.349	83	1	189	27	1955
491	49	1.866	2.406	4.710	110	1	192	29	1956
40	3	155	198	384	8	0	15	2	IV 1956
43	5	139	187	378	9	0	17	3	V
39	5	168	212	419	10	0	19	3	VI
36	3	126	165	316	7	—	11	2	VII
36	5	148	189	391	10	0	17	3	VIII
41	4	156	201	401	9	0	16	3	IX
42	4	181	227	434	9	0	19	3	X
42	4	163	209	399	9	0	16	2	XI
40	4	148	192	384	9	0	16	3	XII
42	3	166	211	424	11	0	21	3	I 1957
42	4	158	204	396	11	0	18	3	II
43	4	162	209	419	12	0	21	3	III
42	5	153	200	399	11	0	22	2	IV
41	5	152	198	401	11	0	19	3	V
34	4	134	172	326	8	0	12	2	VI
18	2	53	73	151	5	0	5	0	VII (f)
42	4	140	186	371	10	0	14	4	VIII
40	5	137	182	388	11	0	14	3	IX

(d) Galvanisées, plombées et autrement revêtues · Zincate, piombate e altrimenti rivestite

(e) Production totale Belgique-Luxembourg · Produzione totale Belgio-Lussemburgo

(f) Grève, qui a influencé également la production du mois de juin
Sciopero, che ha influenzato contemporaneamente la produzione di giugno

Production de produits finis et finaux

A 18

Période Periodo	Produits finis laminés · Prodotti finiti laminati										
	Matériel de voie Materiale per binari	Profilés lourds Profilati pesanti	Produits plats · Prodotti piatti							Coils produits finis (c) Coils prodotti finiti	Total (3) à (9) Totale da (3) a (9)
			Larges plats Larghi piatti	Feuillards laminés à chaud (a) Nastri laminati a caldo	Tôles laminées à chaud (b) Lamiere laminata a caldo		Tôles laminées à froid (b) Lamiere laminata a freddo				
					3 mm et plus da 3 mm e oltre	Moins de 3 mm Inferiori a 3 mm	3 mm et plus da 3 mm e oltre	Moins de 3 mm Inferiori a 3 mm			
1	2	3	4	5	6	7	8	9	10		
1954	339	540	40	518	734	840	—	773	39	2.944	
1955	419	669	46	591	887	910	—	1.072	39	3.545	
1956 p	475	712	52	607	1.043	778	—	1.146	19	3.645	
1956 IV	34	56	4	51	81	65	—	92	2	295	
V	39	59	3	50	88	64	—	94	2	301	
VI	44	68	5	52	97	67	—	102	1	324	
VII	35	57	4	49	73	60	—	97	1	284	
VIII	35	60	4	33	72	44	—	71	1	225	
IX	39	55	5	51	93	66	—	96	1	312	
X	44	62	5	56	102	71	—	114	3	351	
XI	39	59	5	51	96	68	—	103	1	324	
XII	43	61	5	53	96	66	—	99	2	321	
1957 I	44	69	4	51	109	77	—	109	2	352	
II	41	61	5	49	98	66	—	95	2	315	
III	45	71	5	52	103	69	—	100	2	331	
IV	43	61	4	46	91	63	—	102	1	307	
V	44	62	4	45	101	68	—	112	2	332	
VI	41	59	4	49	95	61	—	108	1	318	
VII	38	61	4	51	78	62	—	115	1	311	

(a) Et bandes à tubes · Comprese bande per tubi

(b) Y compris fer noir · E banda nera

Produzione di prodotti finiti e terminali

18 A

1.000 t

Produits finis (suite) · Prodotti finiti (seguito)				Certains produits finaux · Alcuni prodotti terminali					Période Periodo
Autres produits · Altri prodotti			Total général Totale generale	Fer blanc et tôles étamées Banda e altre lamiere stagnate	Fer noir utilisé comme tel (e) Banda nera utilizzata come tale	Tôles revêtues (e) (d) Lamiera rivestite	Tôles magnétiques (e) Lamierini magnetici		
Fil machine Vergella	Ronds et carrés pour tubes Tondi e quadri per tubi	Aciers marchands Laminati mercantili						Total (11) à (13) Totale da (11) a (13)	
11	12	13	14	15	16	17	18	19	
707	364	2.377	3.448	7.271	242	122	240	77	1954
818	444	2.980	4.242	8.875	323	144	247	81	1955
849	480	3.147	4.476	9.308	344	—	281	103	1956 p
73	40	258	371	756	31	—	22	8	IV 1956
73	37	252	362	761	29	—	24	8	V
72	45	280	397	833	29	—	24	7	VI
60	41	234	335	711	29	—	22	7	VII
52	29	211	292	612	24	—	16	11	VIII
72	36	271	379	785	27	—	26	10	IX
82	48	299	429	886	30	—	28	10	X
75	42	281	398	820	29	—	26	10	XI
66	45	277	388	813	30	—	23	9	XII
80	45	288	413	878	33	11	26	8	I 1957
77	44	259	380	797	32	15	24	8	II
81	46	291	418	865	35	16	26	8	III
73	38	264	375	786	35	14	25	9	IV
78	43	259	380	818	36	14	23	9	V
66	44	257	367	785	34	12	24	7	VI
81	45	239	365	775	36	—	22	9	VII

(c) Non relaminés dans la Communauté · Non rilaminati nella Comunità

(d) Galvanisées, plombées et autrement revêtues · Zincate, piombate e altrimenti rivestite

(e) Production totale France et Sarre · Produzione totale Francia e Sarre

Production de produits finis et finaux

A 19

Période Periodo	Produits finis laminés - Prodotti finiti laminati										
	Matériel de voie Materiale per binari	Profilés lourds Profilati pesanti	Produits plats - Prodotti piatti							Coils produits finis (c) Coils prodotti finiti	Total (3) à (9) Totale da (3) a (9)
			Larges plats Larghi piatti	Feuillards laminés à chaud (a) Nastri laminati a caldo	Tôles laminées à chaud (b) Lamiere laminata a caldo		Tôles laminées à froid (b) Lamiere laminata a freddo				
					3 mm et plus da 3 mm e oltre	Moins de 3 mm inferiori a 3 mm	3 mm et plus da 3 mm e oltre	Moins de 3 mm inferiori a 3 mm			
1	2	3	4	5	6	7	8	9	10		
1954	116	251	18	159	361	241	7	200	14	1.000	
1955	94	311	29	195	529	240	5	344	27	1.369	
1956	80	362	31	191	677	179	5	460	33	1.576	
1956 IV	6	25	2	23	54	14	0	34	2	129	
V	7	29	1	17	59	15	0	36	3	131	
VI	8	26	4	16	63	16	0	41	2	142	
VII	8	34	3	12	58	14	0	43	2	132	
VIII	6	29	1	12	46	12	0	30	1	102	
IX	3	34	2	14	56	16	0	42	3	133	
X	10	37	2	26	62	16	1	45	4	156	
XI	6	35	2	21	59	14	1	46	3	146	
XII	9	31	3	9	61	14	0	44	5	136	
1957 I	10	39	3	16	60	15	0	52	3	149	
II	9	26	2	14	61	12	1	46	2	138	
III	11	39	2	22	70	14	0	50	3	161	
IV	8	32	4	23	67	15	1	57	3	170	
V	11	33	5	15	70	15	0	66	6	177	
VI	9	29	3	12	56	13	0	56	5	145	
VII	10	38	3	15	70	12	0	64	5	169	
VIII	9	32	2	13	62	10	0	46	2	135	
IX	9	32	3	22	72	13	0	51	3	164	

(a) Et bandes à tubes - Comprese bande per tubi

(b) Y compris fer noir - Comprese banda nera

Produzione di prodotti finiti e terminali

19 A

1.000 t

Produits finis (suite) · Prodotti finiti (seguito)					Certains produits finaux · Alcuni prodotti terminali				Période Periodo
Autres produits · Altri prodotti				Total général Totale generale	Fer blanc et tôles éamées Banda e altre lamiera stagnate	Fer noir utilisé comme tel Banda nera utilizzata come tale	Tôles revêtues (d) Lamiere rivestite	Tôles magnétiques Lamierini magnetici	
Fil machine Vergella	Ronds et carrés pour tubes Tondi e quadri per tubi	Aciers marchands Laminati mercantili	Total (11) à (13) Totale da (11) a (13)						
11	12	13	14	15	16	17	18	19	
321	83	1.034	1.438	2.805	23	0	21	28	1954
404	128	1.242	1.774	3.548	44	0	23	31	1955
399	152	1.403	1.954	3.972	69	4	47	31	1956
31	11	108	150	310	4	0	3	2	IV
33	13	126	172	339	5	1	2	3	V
36	14	115	165	341	6	0	3	3	VI
33	13	129	175	349	7	0	5	3	VII
23	12	92	127	264	7	0	6	3	VIII
33	12	121	166	336	7	0	6	2	IX
35	15	133	183	386	7	0	5	3	X
35	15	120	170	357	4	1	7	3	XI
36	12	113	161	337	7	0	3	3	XII
40	17	121	178	376	9	0	5	2	I 1957
39	15	122	176	349	8	0	7	2	II
34	14	125	173	384	8	0	6	2	III
29	17	126	172	382	7	0	7	2	IV
35	11	139	185	406	10	0	4	3	V
37	12	116	165	348	10	0	7	3	VI
33	16	140	189	406	11	0	6	3	VII
25	12	101	138	314	9	0	6	3	VIII
36	16	131	183	388	8	0	5	3	IX

(c) Non relaminés dans la Communauté · Non rilaminati nella Comunità

(d) Galvanisées, plombées et autrement revêtues · Zincate, piombate e altrimenti rivestite

Production de produits finis et finaux

A 20

Période Periodo	Produits finis laminés · Prodotti finiti laminati										
	Matériel de voie Materiale per binari	Profils lourds Profilati pesanti	Produits plats · Prodotti piatti							Coils produits finis (c) Coils prodotti finiti	Total (3) à (9) Totale da (3) a (9)
			Larges plats Larghi piatti	Feuillards laminés à chaud (a) Nastri laminati a caldo	Tôles laminées à chaud (b) Lamiere laminata a caldo		Tôles laminées à froid (b) Lamiere laminata a freddo				
					3 mm et plus da 3 mm e oltre	Moins de 3 mm Inferiori a 3 mm	3 mm et plus da 3 mm e oltre	Moins de 3 mm Inferiori a 3 mm			
1	2	3	4	5	6	7	8	9	10		
1954	71	443	1	202	79	3	—	204	7	496	
1955	81	452	1	333	100	2	—	229	12	677	
1956	107	547	2	338	133	1	—	213	27	714	
1956 IV	7	41	0	24	12	0	—	18	2	56	
V	10	41	0	31	10	0	—	18	1	60	
VI	11	48	0	28	13	0	—	17	3	61	
VII	9	49	0	27	10	0	—	17	2	56	
VIII	9	46	0	25	11	0	—	18	2	56	
IX	10	48	0	26	11	0	—	17	3	57	
X	8	55	0	29	13	0	—	19	2	63	
XI	9	47	0	27	13	0	—	18	1	59	
XII	8	51	0	24	14	0	—	18	3	59	
1957 I	9	51	0	27	12	0	—	19	1	59	
II	7	49	0	27	11	0	—	19	3	60	
III	10	50	0	25	11	0	—	18	3	57	
IV	10	52	0	27	12	0	—	19	3	61	
V	9	52	0	24	12	0	—	20	1	57	
VI	9	48	0	25	12	0	—	18	2	57	
VII	10	49	0	24	12	0	—	18	3	57	
VIII	6	52	0	23	12	—	—	19	3	57	
IX	9	51	0	28	11	—	—	18	3	60	

(a) Et bandes à tubes · Compresse bande per tubi

(b) Y compris fer noir · Compresa banda nera

Produzione di prodotti finiti e terminali

20 A

1.000

Produits finis (suite) · Prodotti finiti (seguito)				Certains produits finaux · Alcuni prodotti terminali					Période Periodo
Autres produits · Altri prodotti				Total général Totale generale	Fer blanc et tôles étamées (e) Banda e altre lamiera stagnate	Fer noir utilisé comme tel (e) Banda nera utilizzata come tale	Tôles revêtues (e) (d) Lamiera rivestite	Tôles magnétiques Lamierini magnetici	
Fil machine Vergella	Ronds et carrés pour tubes Tondi e quadri per tubi	Aciers marchands Laminati mercantili	Total (11) à (13) Totale da (11) a (13)						
11	12	13	14	15	16	17	18	19	
246	—	876	1.122	2.132				—	1954
236	—	951	1.187	2.397				—	1955
217	—	1.017	1.234	2.602				—	1956
21	—	83	104	208				—	IV 1956
18	—	84	102	213				—	V
19	—	92	111	231				—	VI
18	—	85	103	217				—	VII
14	—	84	98	209				—	VIII
17	—	81	98	213				—	IX
18	—	88	106	232				—	X
16	—	85	101	216				—	XI
20	—	80	100	218				—	XII
18	—	88	106	225				—	I 1957
17	—	78	95	211				—	II
18	—	83	101	218				—	III
16	—	83	99	222				—	IV
19	—	85	104	222				—	V
17	—	84	101	215				—	VI
17	—	82	99	215				—	VII
18	—	79	97	212				—	VIII
16	—	73	89	209				—	IX

(c) Non relaminés dans la Communauté · Non rilaminati nella Comunità

(d) Galvanisées, plombées et autrement revêtues · Zincate, piombate e altrimenti rivestite

(e) Inclus dans la production en Belgique · Inclusi nella produzione del Belgio

Production de produits finis et finaux

A 21

Période Periodo	Produits finis laminés · Prodotti finiti laminati									
	Matériel de voie Materiale per binari	Profilés lourds Profilati pesanti	Produits plats · Prodotti piatti						Coils produits finis (c) Coils prodotti finiti (c)	Total (3) à (9) Totale da (3) a (9)
			Larges plats Larghi piatti	Feuillards laminés à chaud (a) Nastri laminati a caldo (a)	Tôles laminées à chaud (b) Lamiere laminata a caldo (b)		Tôles laminées à froid (b) Lamiere laminata a freddo (b)			
					3 mm et plus da 3 mm e oltre	Moins de 3 mm inferiori a 3 mm	3 mm et plus da 3 mm e oltre	Moins de 3 mm inferiori a 3 mm		
1	2	3	4	5	6	7	8	9	10	
1954	—	—	—	50	274	15	—	225	0	564
1955	—	—	—	60	287	25	—	337	1	710
1956 p	—	—	—	59	282	7	—	343	3	694
1956 IV	—	—	—	5	19	0	—	27	—	51
V	—	—	—	6	31	1	—	31	—	69
VI	—	—	—	6	25	1	—	27	—	59
VII	—	—	—	5	16	0	—	19	—	40
VIII	—	—	—	4	26	0	—	30	—	60
IX	—	—	—	5	24	1	—	29	—	59
X	—	—	—	2	27	1	—	36	1	67
XI	—	—	—	5	24	0	—	31	0	60
XII	—	—	—	5	20	0	—	29	2	56
1957 I	—	—	—	5	26	0	—	33	0	64
II	—	—	—	5	24	1	—	28	2	60
III	—	—	—	5	22	1	—	30	0	58
IV	—	—	—	5	24	1	—	28	1	59
V	—	—	—	5	22	0	—	33	2	62
VI	—	—	—	4	23	0	—	31	2	60
VII	—	—	—	5	29	0	—	23	—	57
VIII	—	—	—	4	19	1	—	35	—	59
IX	—	—	—	5	28	1	—	35	—	69

(a) Et bandes à tubes · Compresa bande per tubi

(b) Y compris fer noir · Compresa banda nera

Produzione di prodotti finiti e terminali

21 A

1.000 t

Produits finis (suite) · Prodotti finiti (seguito)					Certains produits finaux · Alcuni prodotti terminali				Période Periodo
Autres produits · Altri prodotti				Total général Totale generale	Fer blanc et tôles étamées Banda e altre lamiera stagnate	Fer noir utilisé comme tel Banda nera utilizzata come tale	Tôles revêtues (d) Lamiere rivestite (d)	Tôles magnétiques Lamierini magnetici	
Fil machine Vergella	Ronds et carrés pour tubes Tondi e quadri per tubi	Aciers marchands Laminati mercantili	Total (11) à (13) Totale da (11) a (13)						
11	12	13	14	15	16	17	18	19	
84	—	59	143	707	42	5	—	0	1954
97	—	60	157	867	61	4	—	0	1955
106	—	62	168	862	66	5	—	0	1956 p
8	—	7	15	66	5	0	—	0	IV 1956
9	—	5	14	83	6	1	—	0	V
6	—	7	13	72	6	0	—	0	VI
9	—	3	12	52	6	0	—	—	VII
6	—	6	12	72	4	1	—	—	VIII
8	—	4	12	71	5	1	—	—	IX
17	—	6	23	90	6	1	—	—	X
10	—	5	15	75	6	0	—	—	XI
7	—	4	11	67	5	1	—	—	XII
10	—	4	14	78	6	0	—	—	I 1957
8	—	5	13	73	5	0	—	—	II
9	—	5	14	72	6	1	—	—	III
9	—	4	13	72	6	0	—	—	IV
9	—	4	13	75	6	0	—	—	V
10	—	3	13	73	6	0	—	—	VI
5	—	4	9	66	6	0	—	—	VII
6	—	4	10	69	5	0	—	—	VIII
9	—	4	13	82	6	0	—	—	IX

(c) Non relaminés dans la Communauté · Non rilaminati nella Comunità

(d) Galvanisées, plombées et autrement revêtues · Zincate, piombate e altrimenti rivestite

Production de moulages d'acier parachevés (a) par pays
 Produzione di getti grezzi (finiti) di acciaio (a) per paese

1.000 t

Période Periodo	Allemagne (R. F.) sans la Sarre Germania (R. F.) escl. la Sarre	Sarre	Belgique Belgio	France Francia	Italie Italia	Luxem- bourg Lussem- burgo	Pays-Bas Paesi Bassi	Communauté Comunità
1955	315	12	68	176 (b)	79	3	12	665
1956	350	12	74	178 (b)	80	3	10	707
1955 X	28	1	6	16	7	0	1	59
XI	28	1	6	15	7	0	1	58
XII	29	1	7	15	7	0	1	60
1956 I	31	1	6	15	6	0	1	60
II	28	1	6	13	6	0	1	55
III	30	1	7	16	7	0	1	62
IV	29	1	6	15	7	0	1	59
V	28	1	6	15	7	0	1	58
VI	31	1	6	16	7	0	1	62
VII	30	1	4	15	7	0	1	58
VIII	30	1	6	13	5	0	1	56
IX	28	1	6	14	8	0	1	58
X	31	1	7	16	8	0	1	64
XI	28	1	6	15	7	0	1	58
XII	26	1	6	15	6	0	1	55
1957 I	31	1	7	18	7	0	1	65
II	28	1	7	17	7	0	1	61
III	29	1	7	17	7	0	1	62
IV	28	1	7	17	7	0	1	61
V	29	1	7	17	7	0	1	62
VI	24	1	6	16	7	0	1	55
VII	29	1	2	17	7	0	1	57

(a) Fonderies d'acier intégrées et indépendantes • Fonderie di acciaio integrate e indipendenti

(b) En partie estimée • In parte valutati

Production d'aciers fins et spéciaux par pays
(lingots et moulages)

Produzione di acciai fini e speciali per paesi
(lingotti e getti)

1.000 t

Période Periodo	Allemagne (R. F.) sans la Sarre Germania (R. F.) escl. la Sarre	Benelux	France/ Sarre Francia/ Sarre	Italie Italia	Total Com- munauté Totale Comunità	Allemagne (R. F.) sans la Sarre Germania (R. F.) escl. la Sarre	Benelux	France/ Sarre Francia/ Sarre	Italie Italia	Total Com- munauté Totale Comunità
	A) Lingots d'aciers fins au carbone <i>A) Lingotti di acciaio fine al carbonio</i>					C) Aciers alliés liquides pour moulage <i>C) Acciai legati spillati per getto</i>				
1955	469,8	104,4	637,1	498,0	1.709,3	66,8	4,7	26,0	15,9	113,4
1956	626,0	125,6	646,0	514,8	1.912,4	83,9	4,5	27,5	17,4	133,3
1956 IV	46,0	9,2	57,7	43,5	156,4	7,0	0,3	2,2	1,3	10,8
V	47,6	10,1	53,7	44,2	155,6	6,4	0,3	2,1	1,3	10,1
VI	50,4	11,2	61,1	42,7	165,4	7,2	0,3	2,6	1,5	11,6
VII	53,4	6,5	54,0	42,8	156,7	7,3	0,3	2,1	1,6	11,3
VIII	57,8	12,0	38,2	37,1	145,1	6,9	0,5	1,9	1,0	10,3
IX	51,9	11,0	48,6	40,2	151,7	6,8	0,4	2,5	1,5	11,2
X	57,0	11,7	56,7	48,3	173,7	8,2	0,4	2,3	1,6	12,5
XI	60,6	9,9	60,0	47,4	177,9	7,3	0,5	2,5	1,7	12,0
XII	58,1	10,1	54,3	48,8	171,3	6,7	0,4	2,5	1,6	11,2
1957 I	56,9	12,4	52,0	45,7	167,0	7,4	0,4	2,7	1,8	12,3
II	53,4	11,7	59,8	41,7	166,6	7,0	0,5	2,3	2,1	11,9
III	55,5	15,7	61,9	51,7	184,8	7,0	0,5	2,5	1,8	11,8
IV	55,7	13,2	55,4	53,1	177,4	6,1	0,4	2,5	1,8	10,8
V	56,5	13,1	57,1	47,2	173,9	6,7	0,5	2,7	1,6	11,5
VI	49,1	8,3	62,0	45,3	164,7	5,6	0,3	2,6	1,5	10,0
VII	55,9	5,2	61,5	47,5	170,1	7,1	0,2	2,1	1,6	11,0
VIII	59,3	7,6	46,1	39,2	152,2	6,6	0,5	1,9	1,5	10,5
	B) Lingots d'aciers spéciaux alliés <i>B) Lingotti di acciaio speciale legato</i>					D) Aciers fins et spéciaux (Total A+B+C) <i>D) Acciai fini e speciali (Totale A+B+C)</i>				
1955	1.218,9	59,6	633,4	324,0	2.235,9	1.755,1	168,2	1.296,4	837,8	4.057,5
1956	1.337,6	71,8	726,5	350,2	2.486,1	2.047,5	201,9	1.400,0	882,4	4.531,8
1956 IV	109,5	5,4	63,9	27,8	206,6	162,5	14,9	123,8	72,6	373,8
V	105,8	5,2	58,9	33,3	203,2	159,8	15,6	114,7	78,8	368,9
VI	123,3	5,5	66,9	28,8	224,5	180,9	17,0	130,6	73,0	401,5
VII	113,6	4,1	53,6	30,7	202,0	174,3	10,9	109,7	75,1	370,0
VIII	118,4	6,0	41,3	26,4	192,1	183,1	18,5	81,4	64,5	347,5
IX	108,0	6,8	65,5	29,7	210,0	166,7	18,2	116,6	71,4	372,9
X	117,9	7,4	67,3	31,1	223,7	183,1	19,5	126,3	81,0	409,9
XI	107,3	7,0	63,4	29,0	206,7	175,2	17,4	125,9	78,1	396,6
XII	92,9	6,3	61,6	26,4	187,2	157,7	16,8	118,4	76,8	369,7
1957 I	107,0	6,9	67,1	32,2	213,2	171,3	18,9	121,8	79,7	392,5
II	97,7	5,3	60,8	33,0	196,8	158,1	16,7	122,9	76,8	375,3
III	101,6	6,0	68,2	35,9	211,7	164,1	22,2	132,6	89,4	408,3
IV	88,5	6,2	61,9	32,4	189,0	150,3	19,8	119,8	87,3	377,2
V	97,2	6,8	65,5	34,7	204,2	160,4	20,4	125,3	83,5	389,6
VI	90,8	4,6	63,9	34,9	194,2	145,5	13,2	128,5	81,7	368,9
VII	96,9	2,0	57,1	36,5	192,5	159,9	7,4	120,7	85,6	373,6
VIII	101,9	5,8	42,1	31,2	181,0	167,8	13,9	90,1	71,9	343,7

Production d'aciers spéciaux alliés dans la Communauté (a) et les Principaux pays tiers
(Lingots et moulages)

Produzione di acciai speciali legati nella Comunità (a) e i principali paesi terzi
(lingotti e getti)

1.000 t

Période Periodo	Communauté Comunità	Etats-Unis Stati Uniti	Royaume-Uni Regno Unito	Suède (b) Svezia (b)	Japon (c) Giappone (c)
Production totale • Produzione totale					
1954		6.525,4	1.070,9	401,4	470,7 r
1955	2.348,2	9.670,8	1.238,4	487,6	509,8 r
1956	2.619,4	9.417,6	1.310,3	535,8	791,6
1955					
IV	185,4	790,8	91,3	} 120,4	42,7 r
V	190,6	807,9	101,6		43,3 r
VI	206,6	781,4	111,2*)		45,1 r
VII	201,2	702,9	69,3	} 103,5	44,9 r
VIII	180,9	803,3	101,6*)		46,8 r
IX	204,2	863,6	108,8		45,9 r
X	215,8	899,6	110,3		46,9 r
XI	219,3	877,0	132,8*)	} 137,8	46,5 r
XII	219,6	871,6	97,2		49,8 r
1956					
I	224,8	944,1	108,2	} 139,6	49,7 r
II	210,1	892,5	139,1*)		56,1 r
III	227,5	919,2	109,0		56,6 r
IV	217,3	838,2	104,5	} 134,1	62,5 r
V	213,4	871,8	127,3*)		60,0 r
VI	236,0	727,3	108,5		64,1 r
VII	213,4	160,9	95,6		67,7 r
VIII	202,4	645,3	81,7*)	} 111,6	67,9 r
IX	221,2	847,2	111,5		74,3 r
X	236,2	912,6	132,2*)	} 145,6	74,4
XI	218,7	840,7	103,8		79,0
XII	198,4	813,1	88,9		79,4
1957					
I	225,5	853,7	127,9*)	} 148,6	82,5
II	208,7	721,9	109,5		88,7
III	223,6	781,2	103,8		93,9
IV	199,8	699,8	89,2	} 134,3	91,0
V	215,6	715,8	140,3*)		
VI	204,2	631,7	99,3		
VII	203,5	588,1	107,5*)		
VIII	191,4	655,7	82,5		
IX		612,3			

(a) Les définitions ne sont pas exactement comparables entre pays (ex.: pour les pays anglo-saxons il s'agit de tous les aciers alliés; d'autre part pour la Suède les aciers fins au carbone sont inclus alors qu'il ne le sont pas pour les autres pays)

Le definizioni non sono esattamente paragonabili fra paesi (es.: per i paesi anglosassoni trattasi di tutti gli acciai legati); d'altronde per la Svezia gli acciai fini al carbonio sono inclusi allorché non lo sono per gli altri paesi

(b) L'acier liquide pour moulage inclus dans ces chiffres a été estimé en multipliant par le coefficient 1,8 la production de moulages parachevés
L'acciaio spillato per getti incluso in queste cifre è stato stimato moltiplicando per il coefficiente 1,8 la produzione di getti puliti (preparati)

(c) La production d'aciers spéciaux en équivalent d'acier brut a été estimée en multipliant par le coefficient 1,6 la production de produits laminés en aciers spéciaux


La produzione di acciai speciali in equivalente di acciaio grezzo è stata stimata moltiplicando per il coefficiente 1,6 la produzione di prodotti laminati in acciaio speciale

*) Mois de cinq semaines • Mese di cinque settimane

Production des sous-produits des hauts fourneaux et des aciéries de la Communauté
 Produzione dei sotto-prodotti degli alti forni e delle acciaierie della Comunità

1.000 t

Période Periodo	Poussières de gueulard · Polveri d'alto forno		Laitier de hauts fourneaux Loppe d'alto forno	Scories brutes Thomas Scorie grezze Thomas
	Tonnages réels Quantità	Fer contenu Contenuto in ferro		
1954	4.199	1.517	25.779	5.372
1955	5.848	2.177	31.850	6.490
1956	6.468	2.394	34.482	6.857
1956 I	531	198	2.821	570
II	416	156	2.494	528
III	526	198	2.863	594
IV	508	190	2.810	553
V	524	196	2.970	555
VI	555	205	2.930	590
VII	540	198	2.892	558
VIII	565	207	2.866	561
IX	569	208	2.881	558
X	589	218	3.050	636
XI	570	210	2.927	587
XII	575	210	2.978	567
1957 I	600	218	3.035	605
II	537	195	2.763	557
III	602	218	3.046	604
IV	563	204	2.901	572
V	612	221	3.109	593
VI	575	209	2.867	532
VII	552	202	2.934	546



**Nombre de hauts fourneaux et de fours électriques à fonte existants et en activité par pays
Numero di alti forni e di forni elettrici per ghisa esistenti e in attività per paese**

26 **A**

Période Periodo Fin de trimestre Fine trimestre	Hauts fourneaux · Alti forni							Fours électriques à fonte		
	Allemagne (R.F.) sans la Sarre	Sarre	Belgique Belgio	France Francia	Italie Italia	Luxembourg Lusseburgo	Pays-Bas Paesi Bassi	Total Communauté Totale Comunità	Forni elettrici per ghisa	Total Communauté Totale Comunità
	Germania (R.F.) escl. la Sarre									
Existants · Esistenti										
1955 1er trim.	121	30	52	148	11	31	3	396	66	
2e trim.	121	30	52	148	11	31	3	396	64	
3e trim.	121	30	52	148	11	31	3	396	64	
4e trim.	122	30	52	148	11	31	3	397	63	
1956 1er trim.	122	30	53	149	11	31	3	399	64	
2e trim.	122	30	53	149	11	31	3	399	65	
3e trim.	123	30	54	149	11	31	3	401	65	
4e trim.	123	30	53	149	11	31	3	400	66	
1957 1er trim.	123	30	53	149	11	31	3	400	65	
2e trim.	124	30	53	149	11	31	3	401	65	
3e trim.	123	30	53		11	31	3			
Dont en activité · Di cui in attività										
1955 1er trim.	102	26	51	116	8	27	3	333	26	
2e trim.	103	26	51	115	8	28	3	334	51	
3e trim.	104	25	51	116	8	28	3	335	40	
4e trim.	106	26	51	121	8	27	3	342	16	
1956 1er trim.	106	26	51	118	9	28	3	341	17	
2e trim.	110	27	50	123	9	29	3	351	45	
3e trim.	110	27	51	121	8	29	3	349	37	
4e trim.	111	26	50	124	9	29	3	352	14	
1957 1er trim.	109	27	51	124	9	29	2	351	21	
2e trim.	110	28	30	125	9	28	3	333	45	
3e trim.	112	28	50		9	28	3			

1957	1er trim.	209	15	26	125	74	11	460	1
	2e trim.	210	15	26	125	73	11	460	—
	3e trim.	213	15	26	—	75	11	—	—
2. En activité · In attività									
1955	2e trim.	173	14	17	82	53	8	347	—
	3e trim.	174	13	19	81	54	8	349	—
	4e trim.	166	14	23	85	55	7	349	1
1956	1er trim.	169	11	22	83	58	8	351	—
	2e trim.	175	12	23	84	54	7	355	—
	3e trim.	175	14	21	86	55	9	360	—
	4e trim.	170	13	21	89	54	10	357	—
1957	1er trim.	175	14	23	87	56	10	365	—
	2e trim.	180	13	7	86	58	9	353	—
	3e trim.	176	12	22	—	60	10	—	—
Fours électriques · Forni elettrici									
1. Existants · Esistenti									
1955	2e trim.	130	5	24	122	182	7	473	129
	3e trim.	129	5	25	124	179	7	472	127
	4e trim.	132	5	26	126	176	7	475	129
1956	1er trim.	135	5	28	123	178	7	479	134
	2e trim.	139	5	31	131	183	7	499	136
	3e trim.	143	5	31	131	183	7	503	137
	4e trim.	146	5	30	131	189	7	513	138
1957	1er trim.	147	5	28	128	195	8	516	138
	2e trim.	146	5	29	127	195	8	515	139
	3e trim.	150	5	30	—	197	8	—	—
2. En activité · In attività									
1955	2e trim.	122	4	19	92	140	7	387	106
	3e trim.	122	4	22	91	139	7	388	103
	4e trim.	124	3	22	97	126	7	382	104
1956	1er trim.	125	4	24	97	128	7	388	108
	2e trim.	126	4	22	103	145	7	410	103
	3e trim.	135	4	23	98	144	7	414	106
	4e trim.	133	3	17	95	136	7	396	103
1957	1er trim.	131	4	20	100	140	8	408	108
	2e trim.	128	3	13	99	152	5	408	106
	3e trim.	130	4	19	—	143	7	—	—

(a) Acides · Acidi

(b) A Induction · A Induzione

27

A

Main-d'oeuvre occupée

—

Mano d'opera occupata



Main-d'œuvre employée par service dans la Communauté (a)
Personale occupato nell'industria siderurgica della Comunità ripartito per categorie (a)

Personnel ayant une activité sidérurgique (au sens du Traité) <i>Personale con un'attività siderurgica (ai sensi del Trattato)</i>	1954	1955	1956	1957	
A) Ouvriers · Operai					
Cokeries sidérurgiques } <i>Cokerie siderurgiche</i> }	7.067	7.261	7.648	7.500	
Hauts fourneaux (b) } <i>Alti forni (b)</i> }	28.899	31.270	33.190	34.138	
Aciéries } <i>Acciaierie</i> }	Thomas · <i>Thomas</i>	16.086	16.805	17.961	18.096
	Martin · <i>Martin</i>	26.962	28.765	31.133	31.703
	Electriques · <i>Elettriche</i>	11.480	12.605	13.590	13.675
	Autres · <i>Altre</i>	737	647	389	571
	Total · <i>Totale</i>	55.265	58.822	63.073	64.045
Laminoirs } <i>Laminatoi</i> }	A chaud · <i>A caldo</i>	122.158	126.108	128.349	124.081
	A froid (c) · <i>A freddo (c)</i>	7.477	10.908	10.902	9.826
	Total · <i>Totale</i>	129.635	137.016	139.251	133.907
Etamage, galvanisation, plombage } <i>Stagnatura, zincatura, piombatura</i> }	4.897	5.790	5.708	5.194	
Services auxiliaires et annexes autonomes } <i>Servizi ausiliari e annessi autonomi</i> }	175.765	179.063	188.526	186.688	
Ouvriers de l'administration } <i>Operai dell'amministrazione</i> }	5.383	6.338	6.938	8.485	
Total général ouvriers } <i>Totale generale operai</i> }	406.911	425.560	444.334	439.957	
Dont femmes · <i>Di cui donne</i>	8.007	8.038	8.111	7.668	
B) Apprentis-Total <i>Apprendisti-Totale</i>	10.170	10.379	9.819	10.795	
C) Employés-Total <i>Impiegati-Totale</i>	62.992	64.355	68.413	70.357	
Dont femmes · <i>Di cui donne</i>	7.896	7.943	8.653	8.892	
Total · Totale — A + B + C	480.073	500.294	522.566	521.109	

(a) Personnel inscrit au dernier jour du trimestre jusqu'à décembre 1955. D'après: nombre moyen d'ouvriers présents au cours du dernier mois du trimestre

Personale iscritto all'ultimo giorno del trimestre fino a dicembre 1955. Dopo tale data: numero medio di operai presenti nel corso dell'ultimo mese del trimestre

(b) Y compris fours électriques à fonte et la préparation du minerai · *Ivi compresi forni elettrici per ghisa e la preparazione del minerale*

(c) Produisant des produits du Traité · *Produttori di prodotti del Trattato*

Évolution de l'emploi (ouvriers) dans l'industrie sidérurgique de la Communauté (a)
Sviluppo dell'impiego (operai) nell'industria siderurgica della Comunità (a)

Période Periodo	Usines sidérurgiques au sens du Traité Stabilimenti siderurgici ai sensi del Trattato			
	Ouvriers occupés en fin de mois (b) Operai occupati alla fine del mese	Mouvement de main-d'œuvre · Movimenti della mano d'opera		
		Arrivées (c) Arrivi	Départs (c) Partenze	Licenciements (d) Licenziamenti
1955 XII	428.888 r	4.668	4.752	751
1956 IV	434.539	7.604	5.669	698
V	437.544	8.335	5.704	785
VI	438.483	6.718	5.426	766
VII	439.438	6.600	5.504	565
VIII	441.700	7.786	5.249	636
IX	442.022	6.453	6.065	884
X	443.897	7.699	5.924	996
XI	444.654	6.024	5.222	1.197
XII	444.334	4.567	4.986	1.020
1957 I	447.074	7.126	5.279	878
II	448.514	7.125	5.715	1.194
III	450.260	8.176	6.430	884
IV	453.425	9.434	6.269	782
V	455.341	7.620	5.704	699
VI	456.988	6.502	4.855	592
VII	458.841	7.837	5.984	1.135
VIII	461.520	8.066	5.387	820
IX				

(a) Ouvriers inscrits à la fin du mois · Operai iscritti alla fine del mese

(b) Ouvriers liés aux entreprises par un contrat de travail prévoyant une rémunération horaire ou journalière (poste). Pour la Belgique, en 1955 et 1956, les ouvriers occupés sont ceux figurant sur les listes de paye, ce qui ne permet pas de faire concorder exactement le nombre des ouvriers occupés et ceux des arrivées et des départs

² Operai legati alle imprese da un contratto di lavoro la cui retribuzione è fatta su base oraria o giornaliera. Per il Belgio, nel 1955 e 1956, s'intendono operai occupati quelli figuranti nelle liste di paga; ciò non permette di far concordare il numero degli operai occupati con quello degli arrivi e delle partenze

(c) Y compris les mouvements de main-d'œuvre entre usines de la même société
Ivi compresi i movimenti della mano d'opera fra stabilimenti della stessa società

(d) Départs par licenciement des sociétés sidérurgiques · Partenze per licenziamento dalle società siderurgiche

Nombre d'ouvriers employés dans l'industrie sidérurgique (a) (b)

Numero di operai impiegati nell'industria siderurgica (a) (b)

Période Periodo	Allemagne (R.F.) sans la Sarre Germania (R.F.) escl. la Sarre	Sarre	Belgique Belgio	France Francia	Italie Italia	Luxem- bourg Lussem- burgo	Pays-Bas Paesi Bassi	Communauté (c) Comunità (c)
1954 XII	143.681	25.577	47.006	118.102	51.857	16.962	6.716	409.901
1955 XII	152.518 r	26.131	49.401	122.355	54.002	17.497	6.984	428.888 r
1956 I	153.089	26.410	49.473	122.304	54.369	17.489	7.047	430.181
II	153.564	26.450	48.844	122.396	54.495	17.530	7.099	430.378
III	154.665	26.530	50.003	122.693	54.766	17.556	7.093	433.306
IV	154.441	26.615	50.702	122.969	55.175	17.591	7.046	434.539
V	154.927	26.716	51.713	123.412	55.798	17.900	7.078	437.544
VI	155.462	26.695	51.631	123.536	55.946	18.100	7.113	438.483
VII	156.040	26.732	51.977	123.626	55.805	18.134	7.124	439.438
VIII	157.512	26.859	51.882	124.346	55.845	18.142	7.114	441.700
IX	157.766	26.907	51.963	124.340	55.743	18.170	7.133	442.022
X	158.552	26.890	52.257	125.112	55.778	18.180	7.128	443.897
XI	158.523	27.051	52.239	125.791	55.684	18.219	7.147	444.654
XII	158.387	26.959	52.213	125.942	55.318	18.265	7.250	444.334
1957 I	160.048	26.866	53.213(d)	126.042	55.261	18.224	7.420	447.074
II	161.916	26.803	53.150	125.532	55.472	18.207	7.434	448.514
III	164.081	26.928	53.006	125.197	55.439	18.188	7.421	450.260
IV	166.447	27.009	53.052	125.310	55.977	18.213	7.417	453.425
V	167.435	26.997	53.092	125.652	56.399	18.337	7.429	455.341
VI	168.426	27.065	53.077	126.057	56.430	18.509	7.424	456.988
VII	170.064	27.161	52.842	126.521	56.235	18.567	7.451	458.841
VIII	172.089	27.379	52.862	127.037	56.050	18.612	7.491	461.520
IX	173.114		52.904			18.687	7.522	

(a) Au sens du Traité - Ai sensi del Trattato

(b) Ouvriers inscrits à la fin du mois - Operai iscritti alla fine del mese

(c) Totaux supérieurs à ceux du tableau 28 car incluent quelques petites usines italiennes de plus
Totali superiori a quelli della tavola 28 perchè comprendenti qualche piccolo stabilimento italiano in più(d) Depuis janvier 1957: ouvriers inscrits, avant ouvriers figurant sur les bordereaux de salaires
Da Gennaio 1957, operai iscritti, prima di tale data operai figuranti sulla la lista di paga

Salaire horaire dans l'industrie sidérurgique au sens du Traité
(salaire direct moyen en monnaie nationale) (a)

Salario orario medio nell'industria siderurgica ai sensi del Trattato
(salario diretto medio in moneta nazionale) (a)

Période Periodo	Allemagne (R. F.) sans la Sarre Germania (R. F.) escl. la Sarre	Sarre	Belgique Belgio	France Francia	Italie Italia	Luxembourg Lussemburgo	Pays-Bas Paesi Bassi
	D. M.	F. F.	F. B.	F. F.	Lire	F. B.	Fl.
1954 I	2,08	169,79	30,92	156,32	243,03	32,29	1,57
IV	2,11	170,83	30,89	155,82	239,50	32,77	1,59
VII	2,11	166,86	31,55	160,60	248,21	33,80	1,61
X	2,23	172,04	31,55	166,47	250,42	34,56	1,72
1955 I	2,28	182,98	32,47	169,56	255,47	34,91	1,75
IV	2,35	193,31	32,26	174,14	257,09	35,00	1,74
VII	2,31	195,74	33,20	179,61	253,66	36,69	1,78
X	2,35	212,80	32,90	194,08	258,79	37,34	1,79
1956 I	2,50	208,22	33,57	195,97	260,50	37,67	1,83
IV	2,54	212,51	34,15 (b)	199,92	272,45	39,75 (b)	1,88
VII	2,54	227,21	35,46 (b)	202,19	277,46	41,46 (b)	1,89
X	2,53	226,68	34,68 (b)	200,37	279,39	41,17 (b)	1,88
1957 I	2,65	226,26	38,09	201,55	284,25	. .	2,09
III	2,70	237,73	38,28	207,13	283,87	43,64(c)	2,00
VI	3,00	249,31	38,54	218,39	290,83	43,20	2,07
IX	2,91		38,70			46,16	

(a) Salaire brut directement lié au travail effectif des ouvriers • Salario lordo direttamente dipendente dal lavoro effettuato dagli operai

(b) L'incidence de la réduction de la durée du travail, avec paiements compensatoires, intervenue en Belgique le 1-2-1956 et au Luxembourg le 1-4-1956 ne se reflète pas dans le salaire belge, les entreprises belges n'ayant pas, contrairement au Luxembourg, compris, en 1956, ces paiements dans le salaire direct

L'incidenza della riduzione della durata del lavoro, con pagamenti compensativi, adottata nel Belgio a partire dal 1°/2/1956 e nel Lussemburgo dal 1°/4/1956 non si riflette nei salari belgi, in quanto le imprese belghe, contrariamente a quelle lussemburghesi, non hanno incorporato, nel 1956, tali pagamenti nel salario diretto

(c) Mois d'Avril 1957 • Mese di Aprile 1957

Commandes et livraisons



Ordinazioni e consegna

Indices des commandes nouvelles et des livraisons de fonte et d'acier (aciers spéciaux non compris)

Indici delle nuove ordinazioni e delle consegne di ghisa e di acciaio (non compresi gli acciai speciali)

Base 1954 = 100

Période Periodo	Commandes nouvelles · Nuove ordinazioni			Livraisons · Consegne		
	Communauté Comunità	Pays tiers Paesi terzi	Total Totale	Communauté Comunità	Pays tiers Paesi terzi	Total Totale
Acier · Acciaio (a)						
1954	100	100	100	100	100	100
1955	102	88	99	121	115	120
1956	101	118	104	128	144	131
1956 VII	98	133	105	126	130	127
VIII	93	120	99	118	148	124
IX	96	107	98	130	148	134
X	108	135	113	135	164	141
IX	110	127	113	131	153	135
XII	101	109	103	127	161	134
1957 I	113	102	111	138	153	141
II	103	97	102	131	149	135
III	111	101	109	138	161	142
IV	99	87	97	128	163	135
V	110	84	104	136	158	140
VI	96	59	88	123	146	127
VII	109	73	101	129	115	126
VIII	94	72	90	128	122	127
Fonte · Ghisa						
1954	100	100	100	100	100	100
1955	136	157	138	134	143	135
1956	147	132	146	144	119	142
1956 VII	132	97	129	145	143	145
VIII	112	205	120	135	116	133
IX	154	134	153	142	109	139
X	183	192	183	155	116	152
XI	122	161	125	147	189	150
XII	166	145	164	150	109	146
1957 I	157	64	149	152	70	145
II	129	94	126	143	103	139
III	172	81	164	154	73	147
IV	143	131	142	145	66	138
V	173	171	173	156	106	152
VI	139	108	136	146	156	147
VII	137	108	135	143	179	146
VIII	112	91	110	137	159	139

(a) Livraisons de produits finis et finaux ainsi que de lingots et demi-produits (excepté pour relaminage dans la Communauté)
 Consegne di prodotti finiti e terminali come di lingotti e semi-prodotti (eccetto che per rilaminazione nella Comunità)

Évolution des livraisons de fonte des usines par qualités dans la Communauté et les pays tiers (a)
 Evoluzione delle consegne di ghisa degli stabilimenti per qualità nella Comunità e nei paesi terzi (a)

1.000 t

Période Periodo	Fonte d'affinage Ghisa da affinazione	Fonte de moulage Ghisa da fonderia	Spiegel Ghisa manganesifera	Ferro- manganèse carburé Ferromanganese carburato	Autres fontes Altre ghise	Total Totale	Total général Communauté + pays tiers Totale generale Comunità + paesi terzi
Dans la Communauté · Nei paesi della Comunità							
1954	799	1.709	179	203	791	3.681	
1955	1.454	2.065	201	260	966	4.946	
1956	1.665	2.096	251	300	999	5.311	
1956 VII	146	159	21	28	91	445	
VIII	137	152	19	25	82	415	
IX	134	171	24	23	85	437	
X	140	196	22	29	90	477	
XI	148	181	25	24	72	450	
XII	152	179	23	30	76	459	
1957 I	145	188	23	29	82	467	
II	117	179	23	24	96	439	
III	143	183	25	28	94	473	
IV	142	170	21	27	86	446	
V	151	187	19	31	92	480	
VI	145	172	20	24	86	447	
VII	143	159	24	29	84	439	
VIII	160	148	18	23	72	431	
Vers les pays tiers · Verso paesi terzi							
1954	47	240	0	21	56	364	4.045
1955	186	206	1	48	76	517	5.463
1956	74	155	4	120	76	429	5.740
1956 VII	4	11	—	18	10	43	488
VIII	4	11	0	10	10	35	450
IX	2	18	1	7	6	33	470
X	10	15	0	2	8	35	512
XI	14	14	1	23	5	57	507
XII	7	12	0	7	7	33	492
1957 I	2	11	0	4	4	21	488
II	4	12	0	4	11	31	470
III	3	5	0	6	8	22	495
IV	3	8	0	1	8	20	466
V	8	10	1	7	6	32	512
VI	27	6	0	6	8	47	494
VII	12	11	0	13	18	54	493
VIII	8	14	0	14	12	48	469

(a) Suivant les statistiques de livraisons des usines · Secondo le statistiche delle consegne degli stabilimenti

Livraisons des usines dans la Communauté par pays destinataires de lingots et demi-produits en acier ordinaire (a) (b)
 Consegne degli stabilimenti nella Comunità per paesi destinatari di lingotti e semi-prodotti di acciaio comune (a) (b)

1.000 t

Période Periodo	Allemagne (R. F.) sans la Sarre Germania (R. F.) escl. la Sarre	Sarre	Belgique Belgio	France Francia	Italie Italia	Luxem- bourg Lussem- burgo	Pays-Bas Paesi Bassi	Commu- nauté Comunità
Pour utilisation directe: Lingots pour tubes, lingots et demi-produits pour forge et autre utilisation directe (coils exclus)								
Per utilizzazione diretta: Lingotti per tubi, lingotti e semi-prodotti per fucinatura e altra utilizzazione diretta (coils esclusi)								
1954	959	56	83	238	447	1	11	1.795
1955	1.434	46	103	260	505	1	14	2.363
1956	1.588	70	123	283	592	2	15	2.673
1956 VII	126	5	6	9	50	0	1	197
VIII	144	7	11	13	40	0	1	216
IX	143	6	9	40	55	0	1	254
X	137	11	10	14	55	0	2	229
XI	145	8	11	28	51	0	1	244
XII	135	7	12	25	45	0	1	225
1957 I	152	5	12	27	55	0	1	252
II	136	7	11	25	52	0	1	231
III	135	10	12	26	58	0	1	242
IV	122	6	11	24	55	0	1	219
V	133	8	10	26	56	0	1	234
VI	124	6	8	26	51	0	1	216
VII	133	6	4	33	61	0	1	238
VIII	139	10	11	27	42	0	1	230
Pour relaminage: Lingots, demi-produits et coils								
Per rilaminazione: Lingotti, semi-prodotti e coils								
1954	3.279	164	634	1.024	428	0	12	5.541
1955	3.709	175	690	1.236	578	10	75	6.473
1956	3.725	177	716	1.178	527	1	82	6.406
1956 VII	305	10	53	81	46	—	5	500
VIII	330	16	61	79	33	0	11	530
IX	306	16	60	100	42	0	5	529
X	333	15	69	88	49	—	12	566
XI	322	17	55	90	42	—	3	529
XII	289	13	55	106	46	0	22	531
1957 I	327	16	80	82	58	—	10	573
II	306	14	54	83	49	—	8	514
III	343	7	56	91	62	—	14	573
IV	303	15	49	80	63	—	10	520
V	343	11	54	95	54	—	11	568
VI	314	14	44	82	54	—	19	527
VII	354	12	32	99	60	—	23	580
VIII	384	11	56	99	43	—	33	626

(a) Suivant les statistiques de livraisons des usines - Secondo le statistiche delle consegne degli stabilimenti

(b) On donne pour chaque pays destinataire de la Communauté les livraisons provenant des usines du pays et des usines des autres pays de la Communauté

Vengono fornite per ciascun paese destinatario della Comunità le consegne provenienti dalle imprese del paese e dalle imprese degli altri paesi della Comunità

Livraisons des usines dans la Communauté par pays destinataires de produits finis et finaux en acier ordinaire et de fonte (a) (b)
 Consegne degli stabilimenti nella Comunità per paesi destinatari di prodotti finiti e terminali di acciaio comune e di ghisa (a) (b)

35

A

1.000 t

Période Periodo	Allemagne (R. F.) sans la Sarre Germania (R. F.) escl. la Sarre	Sarre	Belgique Belgio	France Francia	Italie Italia	Luxembourg Lussemburgo	Pays-Bas Paesi Bassi	Communauté Comunità
1954	10.736	518	1.724	5.846	2.537	69	1.498	22.928
1955	13.478	664	1.966	6.932	3.061	75	1.676	27.852
1956	13.661	729	2.029	7.667	3.358	82	1.716	29.242
1956	I	55	177	627	255	6	152	2.484
	II	58	150	560	232	5	123	2.218
	III	65	181	648	274	6	169	2.561
	IV	52	159	665	274	7	158	2.433
	V	61	159	611	292	6	132	2.344
	VI	61	189	669	281	8	160	2.540
	VII	60	125	636	313	7	114	2.407
	VIII	67	165	498	232	6	131	2.263
	IX	61	172	686	292	8	135	2.486
	X	63	188	679	320	8	155	2.584
	XI	61	177	699	309	7	151	2.495
	XII	64	186	687	282	8	137	2.422
1957	I	67	196	714	318	6	159	2.637
	II	59	193	687	295	6	151	2.512
	III	67	191	729	309	7	160	2.630
	IV	60	181	655	313	9	153	2.437
	V	63	194	699	310	9	147	2.592
	VI	56	158	678	301	9	143	2.348
	VII	65	89	651	328	10	138	2.468
	VIII	69	179	570	241	7	158	2.455

Produits finis et finaux (c) - Prodotti finiti e terminali (c)

Fonte · Ghisa

1954	1.469	212	186	1.189	344	81	200	3.681
1955	2.208	280	228	1.482	367	205	176	4.946
1956	2.182	265	231	1.857	392	216	167	5.310
1956	I	26	17	153	42	20	14	452
	II	18	16	153	26	16	9	412
	III	18	23	165	30	15	17	454
	IV	25	19	165	19	14	12	427
	V	26	23	148	25	16	15	432
	VI	21	19	154	37	19	14	449
	VII	22	16	156	29	20	13	445
	VIII	19	21	129	28	19	16	415
	IX	20	18	147	34	17	12	437
	X	25	21	158	46	18	14	476
	XI	21	20	168	38	21	15	451
	XII	24	20	162	39	19	14	459
1957	I	31	21	164	27	20	15	466
	II	28	18	155	21	17	15	439
	III	27	20	172	24	21	13	473
	IV	22	20	168	28	16	11	446
	V	30	18	167	34	17	13	480
	VI	25	13	160	41	18	12	447
	VII	23	9	161	36	17	14	440
	VIII	26	20	132	30	20	11	421

(a) Suivant les statistiques de livraisons des usines · Secondo le statistiche delle consegne degli stabilimenti

(b) On donne pour chaque pays destinataire de la Communauté les livraisons provenant des usines du pays et des usines des autres pays de la Communauté
A ciascun paese destinatario della Comunità vengono fornite le consegne provenienti dalle imprese del proprio paese e dalle imprese degli altri paesi della Comunità

(c) Y compris coils pour utilisation directe · Ivi compresi coils per utilizzazione diretta

T.O.M. { de l'Union fr. · dell'Unione fr. belges · belgi T.O.M. { néerlandais · olandesi	22 0 —	15 0 —	14 0 —	414 141 14	270 90 8	330 98 13	4 0 0	2 0 0	2 0 —
Pakistan · Pakistan Inde · India Chine · Cina	38 19 1	30 10 1	34 31 —	91 440 53	56 314 18	74 331 37	2 0 —	2 0 —	2 0 —
Autres pays { d'Afrique · d'Africa d'Océanie · d'Oceania Altri paesi { d'Asie · d'Asia	0 0 19	0 0 9	0 — 15	413 87 1.091	278 70 638	267 18 852	14 0 63	2 0 21	0 0 10
Total pays tiers · Totale paesi terzi	536	327	486	8.132	5.192	5.476	429	272	277
Total général · Totale generale	9.615	6.299	6.832	37.374	24.446	25.552	5.740	3.760	3.890

(a) Y compris coils pour relainage dans la Communauté · Ivi compresi i coils per rifilaminazione nella Comunità

(b) Y compris coils pour l'utilisation directe et exportations vers les pays tiers · Ivi compresi i coils per l'utilizzazione diretta ed esportazioni verso i paesi terzi

(c) Y compris Spiegel et ferro-manganèse carburé · Ivi compresi ghisa manganesifera e ferro-manganese carburato

(d) Et Terre-Neuve · E Terra Nuova

(e) Finlande, Norvège, Danemark · Finlandia, Norvegia, Danimarca

(f) Bulgarie, Pologne, Hongrie, Roumanie, Tchécoslovaquie, URSS, Allemagne Orientale, Albanie · Bulgaria, Pologne, Ungheria, Roumania, Cecoslovacchia, U.R.S.S., Germania Orientale, Albania

(g) Suivant les statistiques de livraisons des usines · Secondo le statistiche delle consegne degli stabilimenti

Livraisons des usines dans la Communauté et les pays tiers par groupes de produits (fonte et acier ordinaire)
et par zones de destination (e)
Consegne degli stabilimenti nella Comunità e nei paesi terzi per gruppi di prodotti (ghisa e acciaio comune)
e per zone di destinazione (e)

37 A

1.000 t

Pays de destination Paesi di destinazione	Lingots et demi-produits (a)				Produits finis et finaux (b)				Fonte (c)	
	Lingotti e semi-prodotti				Prodotti finiti e terminali				Ghisa	
	1956	8 premiers mois i primi 8 mesi		1957	1956	8 premiers mois i primi 8 mesi		1957	1956	8 premiers mois i primi 8 mesi
Allemagne (R. F.) sans la Sarre · Germania (R. F.) escl. la Sarre	5.069	3.334	3.583	12.070	8.105	8.167	2.117	1.407	1.457	
Belgique · Belgio	49	29	27	41	27	45	49	32	36	
France · Francia	19	14	10	116	76	89	19	11	34	
Sarre · Sarre	15	10	15	6	3	6	29	18	30	
Italie · Italia	9	5	13	47	28	39	54	37	61	
Luxembourg · Lussemburgo	—	—	—	0	0	0	13	8	11	
Pays-Bas · Paesi Bassi	1	1	48	305	210	257	18	16	5	
Total Communauté · Totale Comunità	5.162	3.393	3.696	12.585	8.449	8.603	2.299	1.529	1.634	
Usines allemandes sans la Sarre · Stabilimenti tedeschi escl. la Sarre										
Amérique · America	55	35	44	290	167	163	62	41	92	
Dont U.S.A. et poss. · Di cui U.S.A. e poss.	—	—	0	100	50	35	60	40	20	
Europe · Europa	104	65	70	1.188	750	905	115	82	92	
Dont Angleterre · Di cui Inghilterra	51	33	32	116	89	34	1	—	—	
Dont Scandinavie · Di cui Scandinavia	0	0	0	367	228	317	26	20	30	
T.O.M. de la Communauté · T.O.M. della Comunità	—	—	—	3	2	12	0	—	0	
Dont français · Di cui francesi	—	—	—	1	1	10	0	—	—	
Dont belges · Di cui belgi	—	—	—	1	0	0	—	—	0	
Dont hollandais · Di cui olandesi	—	—	—	1	1	2	—	—	—	
Autres pays tiers · Altri paesi terzi	18	10	36	530	277	455	78	24	12	
Total pays tiers · Totale paesi terzi	177	110	150	2.011	1.196	1.535	255	147	196	
Total général · Totale generale	5.339	3.503	3.846	14.596	9.645	10.138	2.554	1.676	1.830	

	25	19	16	281	216	102	(d)	(d)	(d)
Usines belges · Stabilimenti belgi									
Allemagne (R. F.) sans la Sarre · Germania (R. F.) escl. la Sarre	25	19	16	281	216	102	(d)	(d)	(d)
Belgique · Belgio	759	510	456	1.454	925	973			
France · Francia	68	49	34	179	117	140			
Sarre · Sarre	4	1	—	1	0	0			
Italie · Italia	9	6	3	33	20	17			
Luxembourg · Lussemburgo	0	—	—	4	3	3			
Pays-Bas · Paesi Bassi	0	0	1	574	382	374			
Total Communauté · Totale Comunità	865	585	510	2.526	1.663	1.609			
Amérique · America	36	20	103	598	389	355			
Dont U.S.A. et poss. · Di cui U.S.A. e poss.	—	—	—	273	171	104			
Europe · Europa	59	42	42	821	547	407			
Dont Angleterre · Di cui Inghilterra	53	38	39	216	163	49			
Dont Scandinavie · Di cui Scandinavia	0	0	0	273	184	180			
T.O.M. de la Communauté · T.O.M. della Comunità	0	0	0	115	73	85			
Dont français · Di cui francesi	—	—	—	5	2	12			
Dont belges · Di cui belgi	0	0	0	107	69	70			
Dont hollandais · Di cui olandesi	—	—	—	3	2	3			
Autres pays tiers · Altri paesi terzi	28	18	24	647	418	445			
Total pays tiers · Totale paesi terzi	123	80	169	2.181	1.427	1.292			
Total général · Totale generale	988	665	679	4.707	3.090	2.901			

(a) Y compris coils pour relainage dans la Communauté · Compresi coils per rilaminazione nella Comunità
(b) Y compris coils pour l'utilisation directe et exportations vers les pays tiers · Ivi compresi i coils per l'utilizzazione diretta ed esportazioni verso i paesi terzi
(c) Y compris Spiegel et ferro-manganèse carburé · Compresi ghisa manganesifera e ferro manganese carburato
(d) Voir tableau 39, nota (e) · Cfr. tabella 39, nota (e)
(e) Suivant les statistiques de livraisons des usines · Secondo le statistiche delle consegne degli stabilimenti

	Usines italiennes · Stabilimenti italiani									
	4	3	—	1	2	0	—	—	—	—
Allemagne (R. F.) sans la Sarre · Germania (R. F.) escl. la Sarre	4	3	—	1	2	0	—	—	—	—
Belgique · Belgio	—	—	—	1	0	1	—	—	—	—
France · Francia	14	10	13	14	6	18	—	—	—	—
Sarre · Sarre	1	0	1	—	—	—	—	—	—	—
Italie · Italia	1.061	699	813	3.200	2.056	2.290	306	173	160	160
Luxembourg · Lussemburgo	—	—	—	—	—	—	—	—	—	—
Pays-Bas · Paesi Bassi	—	—	—	—	—	0	—	—	—	—
Total Communauté · Totale Comunità	1.080	712	827	3.216	2.064	2.309	306	173	160	160
Amérique · America	47	21	49	20	9	16	—	—	—	—
Dont U.S.A. et poss. · Di cui U.S.A. e poss.	1	—	—	9	3	2	—	—	—	—
Europe · Europa	2	2	0	147	67	128	1	0	0	0
Dont Angleterre · Di cui Inghilterra	—	—	—	9	7	3	—	—	—	—
Scandinavie · Scandinavia	—	—	—	1	1	1	—	—	—	—
T.O.M. de la Communauté · T.O.M. della Comunità	—	—	—	—	—	1	—	—	—	—
Dont français · Di cui francesi	—	—	—	—	—	1	—	—	—	—
belges · belgi	—	—	—	—	—	—	—	—	—	—
néerlandais · olandesi	—	—	—	—	—	—	—	—	—	—
Autres pays tiers · Altri paesi terzi	4	2	5	96	62	92	1	0	0	0
Total pays tiers · Totale paesi terzi	53	25	54	263	138	237	2	0	0	0
Total général · Totale generale	1.133	737	881	3.479	2.202	2.546	308	173	160	160

(a) Y compris coils pour relainage dans la Communauté · Compresi coils per rilaminazione nella Comunità

(b) Y compris coils pour l'utilisation directe et exportations vers les pays tiers
Ivi compresi i coils per l'utilizzazione diretta ed esportazioni verso i paesi terzi

(c) Y compris Spiegel et ferro-manganèse carburé · Compresi ghisa manganesifera e ferro-manganese carburato

(d) Suivant les statistiques de livraisons des usines · Secondo le statistiche delle consegne degli stabilimenti

Livraisons des usines dans la Communauté et les pays tiers par groupes de produits (fonte et acier ordinaire)
et par zones de destination (f)
Consegne degli stabilimenti nella Comunità e nei paesi terzi per gruppi di prodotti (ghisa e acciaio comune)
e per zone di destinazione (f)

1.000 €

Pays de destination Paesi di destinazione	Lingots et demi-produits (a) Lingotti e semi-prodotti		Produits finis et finaux (b) Prodotti finiti e terminali		Fonte (c) Ghisa	
	8 premiers mois i primi 8 mesi		8 premiers mois i primi 8 mesi		8 premiers mois i primi 8 mesi	
	1956	1957	1956	1957	1956	1957
Allemagne (R. F.) sans la Sarre · Germania (R. F.) escl. la Sarre	32	24	427	298		
Belgique · Belgio	19	12	488	323		
France · Francia	6	4	163	108		
Sarre · Sarre	46	32	58	38		
Italie · Italia	21	13	24	13		
Luxembourg · Lussemburgo	2	2	76	48		
Pays-Bas · Paesi Bassi	0	0	242	152		
Total Communauté · Totale Comunità	126	87	1.478	980		
Usines luxembourgeoises · Stabilimenti lussemburghesi						
Amérique · America	37	10	310	184		
Dont U.S.A. et poss. · Di cui U.S.A. e poss.	0	—	168	97		
Europe · Europa	1	0	515	344		
Dont Angleterre · Di cui Inghilterra	0	0	66	50		
Scandinavie · Scandinavia	—	—	226	142		
T.O.M. de la Communauté · T.O.M. della Comunità	—	—	35	22		
Dont français · Di cui francesi	—	—	2	1		
belges · belgi	—	—	33	20		
néerlandais · olandesi	—	—	0	0		
Autres pays · Altri paesi	16	11	260	173		
Total pays tiers · Totale paesi terzi	54	21	1.120	723		
Total général · Totale generale	180	108	2.598	1.703		

Usines néerlandaises · Stabilimenti olandesi

	52	36	67	76	47	59	(e)	(e)	(e)
Allemagne (R. F.) sans la Sarre · Germania (R. F.) escl. la Sarre							15	9	6
Belgio · Belgio	—	—	0	17	10	14	151	98	88
France · Francia	17	12	12	11	6	9	55	36	34
Sarre · Sarre	—	—	—	—	—	—	6	3	3
Italie · Italia	—	—	—	4	2	8	11	8	8
Luxembourg · Lussemburgo	—	—	—	—	—	—	35	24	23
Pays-Bas · Paesi Bassi	65	43	63	559	366	379	145	93	96
Total Communauté · Totale Comunità	134	91	142	667	431	469	418	271	258
Amérique · America	—	—	—	19	15	34	1	0	1
Dont U.S.A. et poss. · Di cui U.S.A. e poss.	—	—	—	—	—	—	0	0	—
Europe · Europa	—	—	—	138	88	72	86	59	39
Dont Angleterre · Di cui Inghilterra	—	—	—	45	32	16	40	30	22
Scandinavie · Scandinavia	—	—	—	55	34	41	26	16	7
T.O.M. de la Communauté · T.O.M. della Comunità	—	—	—	7	4	7	0	0	—
Dont français · Di cui francesi	—	—	—	—	—	—	—	—	—
belges · belgi	—	—	—	—	—	—	0	0	—
néerlandais · olandesi	—	—	—	7	4	7	0	0	—
Autres pays · Altri paesi	—	—	—	21	12	10	0	0	0
Total pays tiers · Totale paesi terzi	—	—	—	185	119	123	87	59	40
Total général · Totale generale	134	91	142	852	550	592	505	330	298

(a) Y compris coils pour relainage dans la Communauté · Compresi coils per rilaminazione nella Comunità

(b) Y compris coils pour l'utilisation directe et exportations vers les pays tiers · Ivi compresi i coils per l'utilizzazione diretta ed esportazioni verso i paesi terzi

(c) Y compris Spiegel et ferro-manganesè carburé · Compresi ghisa manganesifera e ferro-manganesè carburato

(d) Voir note (e) · Cfr. nota (e)

(e) Y compris livraisons des usines belges et luxembourgeoises (Benelux) · Consegne degli stabilimenti belgi e lussemburghesi (Benelux)

(f) Suivant les statistiques de livraisons des usines · Secondo le statistiche delle consegne degli stabilimenti

Part des réceptions en provenance d'autres pays de la Communauté en % (b)
 Parte degli arrivi in provenienza da altri paesi della Comunità in % (b)

1954	11,2	7,5	28,5	6,9	3,1	6,8	66,0	13,2
1955	12,5	8,7	27,4	7,2	4,9	3,8	66,3	13,6
1956	10,6	10,4	26,9	7,3	6,1	4,2	66,8	12,8
1956	I	9,5	29,7	8,4	6,0	3,8	65,9	14,0
	II	10,1	24,9	10,8	5,3	3,9	68,8	12,3
	III	11,5	26,6	6,5	6,7	4,8	68,4	14,0
	IV	11,2	27,9	4,5	5,9	4,0	68,3	13,4
	V	11,0	29,3	7,4	6,6	3,4	65,4	12,9
	VI	10,7	25,3	6,0	5,5	4,4	68,8	13,1
	VII	10,6	30,1	7,1	6,0	3,4	65,2	11,8
	VIII	9,6	27,6	8,4	7,7	4,3	66,2	12,9
	IX	10,3	24,7	5,3	4,2	4,2	65,2	12,0
	X	9,7	25,1	8,3	6,3	3,9	63,5	12,3
	XI	9,4	25,3	6,4	5,8	4,1	66,5	12,0
	XII	10,2	28,0	9,2	6,1	5,9	69,2	13,0
1957	I	8,1	25,1	13,2	6,3	5,1	68,3	11,9
	II	9,3	25,0	9,0	6,0	5,2	67,5	12,3
	III	8,8	26,2	5,8	5,9	6,1	67,9	12,4
	IV	9,8	28,2	8,8	6,9	3,7	67,4	12,9
	V	9,6	28,1	7,9	6,9	5,9	68,8	12,9
	VI	10,3	28,9	5,9	6,0	5,1	67,1	12,8
	VII	10,0	47,0	6,1	5,5	4,5	61,4	12,0
	VIII	9,0	29,1	7,6	8,2	5,6	75,3	13,8

(a) Y compris lingots, demi-produits et coals pour utilisation directe (autre que le relaminage) - Compresi i lingotti, semi-prodotti e coals per utilizzazione diretta (diversi dalla rilaminazione) pays en dehors de l'Union Economique Franco-Sarroise.

(b) Part en % des autres pays de la Communauté dans l'approvisionnement total par la Communauté de chaque pays membre. Pour la France et la Sarre il s'agit de la part représentée par les livraisons des autres pays en dehors de l'Union Economique Franco-Sarroise. Parte in % degli altri paesi della Comunità nell'approvvigionamento totale per la Comunità di ogni paese membro. Per la Francia e la Sarre trattasi della parte rappresentata dalle consegne dei paesi esclusi dall'Unione Economica Franco-Sarrese

(c) Suivant les statistiques de livraisons des usines - Secondo le statistiche delle consegne degli stabilimenti

Réceptions par pays de produits sidérurgiques en aciers fins et spéciaux (a)
livrés par les usines de la Communauté et taux d'interpénétration des marchés

Arrivi per paesi di prodotti siderurgici in acciai fini e speciali (a)
consegnati dagli stabilimenti della Comunità e tasso d'interpenetrazione dei mercati

1.000 t

Période Periodo	Allemagne (R. F.) sans la Sarre Germania (R. F.) escl. la Sarre	Sarre Sarre	Benelux			France Francia	Italie Italia	Communauté Comunità
			Belgique Belgio	Luxembourg Lussemburgo	Pays-Bas Paesi Bassi			
Réceptions totales · Arrivi totali								
1955	990,1	56,9	46,8	0,2	16,9	672,6	436,7	2.220,2
1956	1.135,9	68,2	70,3	0,3	22,8	839,1	457,6	2.594,2
1956 VII	95,3	6,1	4,5	0,0	2,0	69,3	41,1	218,3
VIII	99,1	5,1	6,2	0,0	1,7	41,4	31,6	185,1
IX	99,0	5,7	5,8	0,0	2,5	73,8	39,2	226,0
X	96,8	8,2	7,9	0,0	2,5	82,7	40,3	238,4
XI	92,5	4,6	5,1	0,0	1,8	78,2	38,7	220,9
XII	82,7	6,4	5,6	0,0	2,4	85,7	37,8	220,6
1957 I	95,7	5,6	5,8	0,0	3,8	80,1	44,6	235,6
II	90,5	6,7	6,5	0,0	2,7	79,6	42,1	228,1
III	86,2	6,6	6,2	0,1	3,2	91,2	44,6	238,1
IV	77,3	5,7	7,1	0,0	2,7	74,5	43,7	211,0
V	82,6	5,6	7,8	0,0	2,7	82,1	49,0	229,8
VI	73,4	6,4	5,7	0,0	2,0	80,0	43,1	210,6
VII	85,2	6,5	3,9	0,1	2,1	75,9	49,4	223,1
VIII	82,9	5,2	6,1	0,0	1,6	50,9	35,4	182,1
Part des réceptions en provenance d'autres pays de la Communauté en % (b) Parte degli arrivi in provenienza da altri paesi della Comunità in % (b)								
1955	3,8	1,0	14,8	13,0	63,7	1,2	2,8	3,4
1956	3,3	1,2	20,5	39,4	73,2	3,5	3,3	4,4
1956 VII	2,9	1,2	25,9	56,5	63,0	3,6	3,5	4,2
VIII	2,0	1,7	21,4	70,8	77,5	5,2	3,5	4,3
IX	3,3	1,1	16,5	—	63,5	3,3	4,4	4,4
X	2,9	1,0	18,6	23,5	75,9	4,3	3,3	4,7
XI	2,8	2,2	30,8	68,0	79,5	2,9	3,5	4,2
XII	2,8	1,9	19,6	5,3	70,7	3,8	3,5	4,5
1957 I	2,6	4,7	25,9	8,3	72,9	4,6	3,6	5,2
II	2,6	4,8	28,8	10,0	72,6	5,1	3,9	5,3
III	2,8	4,9	28,6	38,8	65,6	5,8	5,8	6,1
IV	2,1	4,2	25,8	10,0	65,6	6,1	2,6	5,3
V	2,4	5,8	35,0	5,3	69,2	6,3	4,1	6,1
VI	2,9	2,6	32,1	15,2	67,5	6,5	4,2	5,9
VII	2,0	8,2	44,5	5,9	68,3	4,0	3,6	4,6
VIII	0,9	19,7	23,2	53,1	55,4	8,5	5,4	5,7

(a) Tous produits (lingots et demi-produits, même pour relaminage inclus) · Tutti i prodotti (lingotti e semi-prodotti, inclusa anche la rilaminazione)
(b) Part en % des autres pays de la Communauté dans l'approvisionnement total par la Communauté de chaque pays membre. Pour le Bénélux il s'agit de la part représentée par les livraisons des pays autres que ceux du Bénélux, et pour la France et la Sarre de celle des pays en dehors de l'Union Economique Franco-Sarroise

Parte in % degli altri paesi della Comunità nell'approvvigionamento totale per la Comunità di ogni paese membro. Per il Benelux trattasi della parte rappresentata dalle consegne dei paesi oltre che quelli del Benelux e per la Francia e la Sarre di quella dei paesi fuori dell'Unione Economica Franco-Sarrese

**Commerce extérieur et échanges
de produits sidérurgiques
à l'intérieur de la Communauté
(Statistiques douanières)**

*Commercio estero e scambi
dei prodotti siderurgici
all'interno della Comunità
(Statistiche doganali)*

Importazioni par produits en provenance des pays tiers et réceptions des pays de la Communauté en provenance
d'autres pays de la Communauté
Importazioni per prodotti di provenienza dai paesi terzi e arrivi ai paesi della Comunità in provenienza
da altri paesi della Comunità

1.000 t

Période Periodo	Fonte et ferro-alliages du Traité			Acier (produits du Traité) Acciaio (prodotti compresi nel Trattato)																Produits sidérurgiques hors Communauté		28 Total général Acier (t) (24-27) · Totale generale Acciaio (t) (24-27)	29 Rails usagés · Rotale usate	30 Tubes, raccordi, ecc. de fonte (g) (HC) Tubi, raccordi, ecc. di ghisa (g) (NC)	31 Ferro-alliages (HC) · Ferro-leghe (NC)					
	1 Fonte · Ghisa	2 Spiegel · Ghisa manganesifera	3 Ferro-Mn carburé · Ferro-Mn carburato	4 Total · Totale	5 Lingots et massiaux (a) (b) · Lingotti e masselli (a) (b)	6 Blooms et billettes (b) · Biumi e billette (b)	7 Brames et larges (b) · Bramme e bidoni (b)	8 Ebauches en rouleaux pour tôles (b) Sbozzi in rotoli per lamiera (collis) (b)	9 Rails neufs · Rotale nuove	10 Traverses, selles, éclisses · Traverse, piastre, steche	11 Fil machine (b) · Vergella in matasse (b)	12 Barres (c) · Barre (c)	13 Palanques · Palancole	14 Profilés de 80 mm et plus et Zores (b) Profilati da 80 mm et plus et Zores (b)	15 Autres profilés (b) · Altri profilati (b)	16 Feuillards à chaud · Nastri stretti a caldo	17 Larges plats (d) · Larghi piatti (d)	18 Tôles magnétiques · Lamierini magnetici	19 3 mm et plus 3 mm e oltre	20 moins de 3 mm inferiori a 3 mm	21 0,50 mm et plus inferiori a 0,50 mm					22 moins de 0,50 mm inferiori a 0,50 mm	23 Autres tôles revêtues et tôles plaquées Altre lamiere revestite e lamiere placate	24 Total (5-23) · Totale (5-23)	25 Forgés, étirés, ecc. sous les formes précédentes (e) Forgiati, stirati, ecc. secondo le forme precedenti (e)	26 Fils crétilés · Fili trafilati
1954	265	8	27	300	29	29	0	150	0	18	33	0	3	20	7	3	30	74	95	44	108	4	647	31	12	50	741	0	6	62
1955	517	7	44	567	49	37	125	164	12	29	56	0	6	28	7	4	23	109	85	38	119	6	898	39	15	59	1.011	0	15	84
1956	502	5	36	543	79	119	111	188	5	21	69	0	5	30	7	8	24	121	80	16	97	6	989	56	14	64	1.123	6	25	101
1956 VII	42	0	3	45	6	5	2	14	-	3	7	0	0	3	1	0	4	9	7	1	11	1	74	4	1	5	84	1	2	9
VIII	31	0	0	32	16	17	12	17	0	1	5	-	0	2	1	0	2	7	4	1	9	0	95	4	1	3	103	0	1	8
IX	34	1	5	40	5	22	1	15	0	2	6	-	0	2	0	0	2	11	4	1	7	1	79	4	1	6	90	0	2	9
X	23	1	3	27	3	9	-	19	5	1	6	0	0	3	1	1	1	15	6	1	7	0	76	5	1	6	89	2	1	11
XI	37	0	5	42	7	15	5	29	0	2	5	0	1	3	0	1	4	12	9	1	7	0	101	5	1	6	112	0	2	9
XII	46	0	2	48	17	25	1	16	0	1	5	0	0	3	0	1	1	10	5	1	4	0	91	6	1	5	103	0	3	9

Importations en provenance des pays tiers · Importazioni provenienti dai paesi terzi

1954	265	8	27	300	29	29	0	150	0	18	33	0	3	20	7	3	30	74	95	44	108	4	647	31	12	50	741	0	6	62
1955	517	7	44	567	49	37	125	164	12	29	56	0	6	28	7	4	23	109	85	38	119	6	898	39	15	59	1.011	0	15	84
1956	502	5	36	543	79	119	111	188	5	21	69	0	5	30	7	8	24	121	80	16	97	6	989	56	14	64	1.123	6	25	101
1956 VII	42	0	3	45	6	5	2	14	-	3	7	0	0	3	1	0	4	9	7	1	11	1	74	4	1	5	84	1	2	9
VIII	31	0	0	32	16	17	12	17	0	1	5	-	0	2	1	0	2	7	4	1	9	0	95	4	1	3	103	0	1	8
IX	34	1	5	40	5	22	1	15	0	2	6	-	0	2	0	0	2	11	4	1	7	1	79	4	1	6	90	0	2	9
X	23	1	3	27	3	9	-	19	5	1	6	0	0	3	1	1	1	15	6	1	7	0	76	5	1	6	89	2	1	11
XI	37	0	5	42	7	15	5	29	0	2	5	0	1	3	0	1	4	12	9	1	7	0	101	5	1	6	112	0	2	9
XII	46	0	2	48	17	25	1	16	0	1	5	0	0	3	0	1	1	10	5	1	4	0	91	6	1	5	103	0	3	9

		Réceptions en provenance des pays de la Communauté - Arrivi dai paesi della Comunità																																
		1	2	3	21	0	0	1	6	0	2	2	0	1	1	11	7	8	1	81	5	1	6	94	1	9								
1957	I	35	2	3	40	11	5	3	21	0	0	1	6	0	2	2	0	1	1	1	1	1	7	8	1	83	5	1	6	101	3.785	48	113	19
	II	39	0	2	42	15	12	0	13	—	0	2	6	0	0	2	1	1	1	1	1	8	9	12	1	83	4	2	7	135	5.021	70	158	22
	III	24	0	4	28	18	6	—	18	0	0	1	5	—	1	2	0	1	1	1	10	9	12	1	85	5	2	7	165	4.764	30	136	15	
	IV	25	0	4	29	17	6	—	16	0	—	1	6	0	0	2	1	0	1	1	8	9	14	1	83	4	1	6	101	3.785	48	113	19	
1954		391	24	36	451	87	355	64	201	59	12	317	793	29	301	241	285	27	13	320	330	7	84	25	3.550	78	56	101	3.785	48	113	19		
1955		548	29	63	640	90	313	185	356	52	12	322	1.109	30	386	349	377	34	23	515	443	4	92	33	4.726	101	60	135	5.021	70	158	22		
1956		486	40	61	587	137	226	58	273	54	13	324	1.070	21	401	283	398	42	36	503	423	5	114	45	4.426	106	67	165	4.764	30	136	15		
1956	VII	35	1	6	43	12	16	6	24	5	1	28	90	2	37	25	38	4	4	41	35	0	12	4	384	9	6	14	413	2	12	1		
	VIII	38	4	5	47	14	18	6	25	2	2	21	80	2	34	23	27	3	3	36	33	1	8	3	341	8	5	13	367	1	12	2		
	IX	36	4	4	44	6	17	3	22	2	1	23	81	2	33	23	32	3	4	37	31	0	9	4	332	8	5	12	357	1	11	2		
	X	35	3	5	43	17	27	3	24	2	0	26	87	2	36	27	37	3	4	40	35	0	9	5	386	10	5	18	420	2	8	2		
	XI	40	2	4	47	15	13	6	21	2	0	27	81	1	33	22	31	3	3	38	41	1	8	5	351	8	5	15	379	4	12	1		
	XII	44	3	5	52	19	16	4	22	3	1	24	76	1	31	23	33	4	4	38	37	0	9	5	349	9	6	13	377	2	10	1		
1957	I	36	6	4	46	10	18	3	28	3	1	29	88	4	36	27	34	4	5	52	42	8	8	7	398	9	8	15	430	2	12	1		
	II	43	4	4	51	18	21	4	23	6	2	28	88	3	32	22	32	5	4	47	35	9	9	5	384	10	7	16	416	2	11	1		
	III	43	7	6	56	24	19	3	30	7	3	26	88	4	32	26	37	6	4	53	32	10	10	6	407	10	7	19	444	1	12	1		
	IV	37	6	5	48	20	18	4	21	5	1	25	76	4	31	21	33	5	3	44	32	13	13	5	362	9	5	17	393	1	11	1		

(a) Y compris demi-produits en aciers fins et alliés - Compresi i semi-prodotti di acciai fini e legati
 (b) Acier ordinaire seulement - Solo acciaio comune
 (c) Y compris fil machine en rouleaux pour tôles en aciers fins et alliés - Compresa la vergella in matasse di acciai fini e legati
 (d) Y compris ébauches en rouleaux pour tôles en aciers fins et alliés - Compresi gli sbocchi in rotoli per lamiera di acciai fini e legati
 (e) Produits forgés, laminés à froid (autres que les tôles ou le feuillard destiné à la fabrication du fer blanc) ou ouvrés à la surface (y compris les bandages, frettes et centres de roues le frette ed i centri di ruote)
 (f) Chiffres provisoires - Cifre provvisorie
 (g) C.T.C.I. 681-14; 681-15

Importations par produits en provenance des pays tiers et réceptions en provenance d'autres pays de la Communauté
 Importazioni per prodotti di provenienza dai paesi terzi e arrivi in provenienza da altri paesi della Comunità

43 A

1.000 t

Période Periodo	Fonte et ferro-alliages du Traité				Acier (produits du Traité) Acciaio (prodotti compresi nel Trattato)														Produits sidérurgiques hors Communauté				28	29	30	31					
	1	2	3	4	5	6	7	8	9	10	11	12	13	14	15	16	17	18	19	20	21	22					23	24	25	26	27
	Fonte · Ghisa	Spiegel · Ghisa manganesifera	Ferro-Mn carburé · Ferro-Mn carburato	Total · Totale	Lingots et massiaux (a) (b) · Lingotti e masselli (a) (b)	Blooms et billettes (b) · Biumi e billette (b)	Brames et larges (b) · Bramme e bidoni (b)	Ebauches en rouleaux pour côles (coils) (b) Sbozzi in rotoli per lamiera (coils) (b)	Rails neufs · Rotale nuove	Traverses, selles, éclisses · Traverse, plâtre, steche	Fill machine (b) · Vergella in matasse (b)	Barres (c) · Barre (c)	Palplanches · Palancole	Profilés de 80 mm et plus et Zores (b) Profilati da 80 mm et oltre e Zores (b)	Autres profilés (b) · Altri profilati (b)	Feuillards à chaud · Nastri stretti a caldo	Large plaques (d) · Larghi piatti (d)	Tôles magnétiques · Lamierini magnetici	3 mm et plus 3 mm e oltre	moins de 3 mm inferiori a 3 mm	0,50 mm et plus inferiori a 0,50 mm	0,50 mm et plus inferiori a 0,50 mm	Autres tôles revêtues et tôles plaquées Altre lamiera rivestite e lamiera placate	Total (5-23) · Totale (5-23)	Forgés, étirés, etc... sous les formes précédentes (a) Forgati, strati, ecc... secondo le forme precedenti (a)	Fils créfilés · Fili trafilati	Tubes et raccords d'acier · Tubi e raccordi di acciaio	Total général Acier (24-27) · Totale generale Acciaio (24-27)	Rails usagés · Rotale usate	Tubes, raccords, etc. de fonte (f) (HC) Tubi, raccordi, ecc. di ghisa (f) (NC)	Ferro-alliages (HC) · Ferro-leghe (NC)

Importations en provenance des pays tiers · Importazioni provenienti dai paesi terzi

1954	58	0	1	59	2	0	0	0	0	2	10	—	—	0	0	2	0	10	35	28	—	5	0	154	5	2	5	165	—	0	42
1955	123	0	11	134	3	5	10	79	0	15	20	—	—	2	6	4	1	10	52	36	0	4	1	248	9	3	7	265	—	1	51
1956	77	—	1	79	32	62	65	86	0	13	31	—	—	1	10	4	2	10	80	47	0	4	2	449	11	2	10	472	0	2	56
1956 VII	16	—	—	16	0	4	—	4	—	2	4	—	—	0	2	0	0	1	7	4	0	1	0	29	1	0	1	31	—	0	4
VIII	2	—	—	2	13	10	12	8	—	1	3	—	—	—	0	0	0	1	4	2	—	0	0	55	1	0	1	57	—	0	3
IX	4	—	—	4	2	9	1	5	—	1	3	—	—	0	0	0	0	0	6	2	—	—	0	31	1	0	1	33	0	0	6
X	2	—	—	2	0	5	—	12	0	1	3	—	—	—	1	0	0	0	9	4	—	—	1	38	1	0	1	39	—	0	6
XI	3	—	—	3	2	6	5	11	—	1	2	—	—	0	1	0	0	0	6	6	—	—	0	41	1	0	1	43	—	0	5
XII	3	—	—	3	12	6	1	7	0	0	2	—	—	0	0	0	0	0	7	2	0	1	0	40	1	0	1	42	—	0	6

		Réceptions en provenance des autres pays de la Communauté · Arrivi dagli altri paesi della Comunità																														
1957	I	2	—	—	2	3	8	0	—	1	2	—	0	0	0	0	0	0	0	0	30	1	0	1	32	—	0	4				
	II	3	—	—	1	2	—	—	—	1	2	—	0	0	0	0	0	0	0	0	39	1	0	1	40	0	0	6				
	III	2	—	—	1	2	—	—	—	1	2	—	0	0	0	0	0	0	0	0	32	1	0	1	34	—	0	5				
	IV	1	—	—	1	2	—	—	—	1	2	—	0	0	0	0	0	0	0	0	31	1	0	2	34	—	0	5				
	V	4	—	—	4	9	3	—	—	0	2	—	0	0	0	0	1	5	6	0.	37	1	0	1	39	—	0	4				
	VI	4	—	—	4	5	4	—	—	0	1	—	0	0	0	0	6	4	1	0	25	0	0	1	26	—	0	0				
	VII	1	—	—	1	15	3	0	—	1	1	—	0	1	0	—	5	5	1	0	50	1	0	0	52	—	0	0				
1954		61	3	13	76	6	84	16	170	5	0	189	387	0	173	111	109	16	1	130	136	0	34	7	1.575	6	8	4	1.593	25	78	13
1955		71	4	20	95	17	115	8	267	3	1	196	634	—	234	205	171	22	2	213	245	0	36	10	2.379	16	13	11	2.420	39	92	14
1956		48	3	13	64	27	74	0	159	1	1	199	547	—	200	125	153	22	7	155	188	0	48	17	1.922	15	9	17	1.963	4	67	5
1956	VII	2	—	2	4	1	6	0	15	0	0	18	47	—	18	10	13	2	1	12	15	0	6	2	165	1	1	2	169	1	6	0
	VIII	4	1	1	6	1	8	—	18	0	0	12	44	—	17	10	10	2	1	11	13	—	4	1	152	1	0	1	155	0	7	1
	IX	4	—	1	5	1	4	—	13	0	0	12	43	—	18	10	10	2	1	10	12	0	4	2	142	1	0	2	145	1	6	1
	X	3	—	0	3	3	8	—	15	0	0	14	41	—	18	11	14	2	1	11	12	0	3	2	154	1	1	2	158	0	6	1
	XI	6	—	0	6	4	3	—	10	0	0	17	34	—	16	8	10	1	0	10	12	0	4	2	132	1	1	2	136	0	6	0
	XII	6	—	0	6	3	5	0	11	0	—	15	33	—	16	9	14	2	1	10	13	—	4	2	138	1	1	1	141	0	4	0
1957	I	7	—	—	7	0	5	—	14	0	0	14	32	—	19	10	10	2	1	12	13	3	2	2	137	1	1	2	141	—	4	0
	II	4	—	0	4	0	9	—	14	0	0	16	32	—	16	8	11	1	0	10	12	3	2	2	134	1	1	2	138	1	4	0
	III	5	—	0	5	1	7	—	17	1	0	14	32	—	16	10	13	3	0	11	12	4	2	2	144	1	1	2	149	—	5	0
	IV	2	—	0	3	0	6	0	11	1	0	13	30	—	13	8	11	3	0	9	13	5	2	2	125	1	1	2	129	—	4	0
	V	4	—	1	4	0	8	—	16	1	0	19	31	—	15	10	12	3	1	9	17	6	2	2	152	1	1	2	156	—	4	0
	VI	3	—	—	3	0	4	—	12	1	0	16	30	—	12	6	12	3	0	9	17	5	2	2	128	1	1	1	131	1	5	0
	VII	4	—	0	4	0	6	0	16	1	0	23	33	—	16	9	15	2	0	10	16	6	1	1	155	1	1	2	159	1	6	0

(a) Y compris demi-produits en aciers fins et alliés · Compresi i semi-prodotti di acciai fini e legati

(b) Acier ordinaire seulement · Solo acciaio comune

(c) Y compris fil machine en aciers fins et alliés · Compresa la vergella in matasse di acciai fini e legati

(d) Y compris ébauches en rouleaux pour tôles en aciers fins et alliés · Compresi gli sbocchi in rotoli per lamiere di acciai fini e legati

(e) Produits forgés, laminés à froid (autres que les tôles ou le feuillard destiné à la fabrication du fer blanc) ou ouvrés à la surface (y compris argentés, émaillés, etc...) y compris les bandages, frettes et centres de roues
Prodotti forgiati, strati, laminati a freddo (differenti dalle lamiere o dai nastri stretti a caldo destinati alla fabbricazione della banda) e lavorati alla superficie (compresi argentati, smaltati, ecc...) compresi i cerchi, le frette ed i centri di ruote

(f) C.T.C.I. 681-14; 681-15

Importations par produits en provenance des pays tiers et réceptions en provenance d'autres pays de la Communauté
 Importazioni per prodotti di provenienza dai paesi terzi e arrivi in provenienza da altri paesi della Comunità

44 A

Période Periodo	Fonte et ferro-alliages du Traité				Acier (produits du Traité) Acciaio (prodotti compresi nel Trattato)																	Produits sidérurgiques hors Communauté				28	29	30	31		
	1	2	3	4	5	6	7	8	9	10	11	12	13	14	15	16	17	18	19	20	21	22	23	24	25					26	27
	Fonte · Ghisa	Spiegel · Ghisa manganesifera	Ferro-Mn carburé · Ferro-Mn carburato	Total · Totale	Lingots et massiaux (a) (b) · Lingotti e masselli (a) (b)	Blooms et billettes (b) · Blumi e billette (b)	Brames et targets (b) · Bramme e bidoni (b)	Ebauches en rouleaux pour tôles (coils) (b) Sbozzi in rotoli per lamiera (coils) (b)	Rails neufs · Rotale nuove	Traverses, selles, écisses · Traverso, piastre, stecche	File machine (b) · Vergella in matasse (b)	Barres (c) · Barre (c)	Palanques · Palancole	Profils de 80 mm et plus et Zores (b) Profili da 80 mm et oltre e Zores (b)	Autres profils (b) · Altri profilati (b)	Feuillards à chaud · Nastri stretti a caldo	Larges plats (d) · Larghi piatti (d)	Tôles non revêtues Lamier non rivestite	3 mm et plus 3 mm et oltre	moins de 3 mm inferiori a 3 mm	0,50 mm et plus 0,50 mm e oltre	moins de 0,50 mm inferiori a 0,50 mm	Autres tôles revêtues et tôles placées Altre lamiera rivestite e lamiera placate	Total (5-23) · Totale (5-23)	Forgés, étirés, etc., sous les formes précédentes (e) Forgiati, stirati, ecc., secondo le forme precedenti (e)	Fils tréfilés · Fili trafilati	Tubes et raccords d'acier · Tubi e raccordi di acciaio	Total général Acier (24-27) · Totale generale Acciaio (24-27)	Rails usagés · Rotale usate	Tubes, raccords, etc. de fonte (f) (HC) Tubi, raccordi, ecc. di ghisa (f) (NC)	Ferro-alliages (HC) · Ferro-leghe (NC)

1.000 t

Importations en provenance des pays tiers · Importazioni provenienti dai paesi terzi

1954	65	3	24	92	0	1	—	—	—	1	2	—	—	0	0	0	0	5	1	4	0	19	1	56	2	1	5	—	2	14
1955	117	1	30	148	7	7	8	0	0	4	3	0	0	1	0	0	0	1	0	5	0	21	1	61	2	2	8	2	2	15
1956	138	1	29	168	0	7	14	0	0	1	6	—	—	0	0	0	0	3	1	5	0	13	1	52	2	2	7	6	24	
1956 VII	9	—	2	11	—	1	1	—	—	0	1	—	—	—	0	0	0	0	0	1	2	0	5	0	0	0	0	0	1	2
VIII	10	—	0	10	0	4	1	—	—	0	0	—	—	—	0	0	1	0	0	0	2	0	9	0	0	0	0	0	0	2
IX	2	—	4	6	0	—	1	—	—	0	1	—	—	—	0	0	0	0	0	0	2	0	4	1	0	1	0	0	2	
X	8	1	3	11	0	—	2	—	—	0	0	—	—	—	0	0	0	0	0	0	1	0	4	1	0	0	0	1	3	
XI	5	—	5	10	—	—	2	—	—	0	0	—	—	—	0	0	0	0	0	0	1	0	4	0	0	0	0	1	1	
XII	9	0	1	10	—	1	2	—	—	0	0	—	—	—	0	0	0	—	0	1	0	1	0	4	0	0	0	4	0	3

1957	I	6	—	—	6	0	—	—	—	1	0	0	0	0	0	0	0	5	0	—	0	6	1	0	0	1	8	—	0	3	
	II	8	—	—	8	0	—	—	—	0	1	0	0	0	0	0	0	2	0	—	0	4	0	0	0	1	5	0	0	0	
	III	4	—	—	4	0	—	—	—	—	1	—	0	0	0	0	0	2	0	—	0	4	1	0	0	1	6	0	0	1	
	IV	9	—	—	9	0	—	—	—	0	2	0	0	0	0	0	0	2	0	—	—	4	0	0	0	1	6	1	0	2	
	V	4	—	—	4	0	—	—	—	1	0	0	0	0	0	0	0	4	0	—	—	6	1	0	0	1	7	0	0	2	
	VI	4	—	—	4	0	—	—	—	1	—	0	0	0	0	0	0	6	0	—	—	7	1	0	0	1	9	—	0	2	
	VII	4	—	—	4	0	—	—	—	—	1	—	0	0	0	0	0	1	0	—	—	4	0	0	0	1	9	—	0	2	
	VIII	8	—	—	8	0	—	—	—	0	1	—	0	0	0	0	0	0	0	—	—	4	0	0	0	1	5	—	0	1	
Réceptions en provenance des autres pays de la Communauté - Arrivi dagli altri paesi della Comunità																															
1954	87	16	2	105	10	100	24	15	1	0	22	23	0	11	6	74	1	2	27	36	0	18	1	370	3	1	375	—	0	0	0
1955	120	17	6	143	10	86	72	71	2	0	24	49	0	24	13	103	1	6	105	53	0	28	2	651	2	1	657	0	0	0	0
1956	97	17	1	115	32	68	48	72	2	0	24	71	0	39	16	124	5	10	127	100	0	33	9	781	4	2	789	0	1	0	0
1956	VII	5	1	—	6	3	4	5	0	0	2	7	—	3	1	14	0	1	8	9	0	3	1	66	0	0	66	0	0	0	0
	VIII	7	2	—	9	5	5	6	1	0	2	4	—	3	1	10	0	1	9	7	—	2	0	60	0	0	61	—	0	—	0
	IX	7	2	—	9	4	6	2	5	0	1	7	—	3	3	13	0	1	10	9	—	2	1	68	0	0	68	—	0	0	0
	X	6	2	—	8	3	7	2	5	0	3	7	—	4	3	10	0	1	11	11	0	3	1	73	1	0	74	0	0	—	0
	XI	8	1	—	9	2	5	5	7	0	1	6	0	3	2	11	0	1	10	11	—	2	1	68	0	0	69	0	0	0	0
	XII	9	2	—	11	3	5	3	6	0	2	5	—	3	1	9	1	1	10	8	—	2	1	62	0	0	63	—	0	0	0
1957	I	10	3	—	13	4	5	2	10	—	1	8	—	3	2	14	0	1	14	10	0	3	2	81	0	0	82	—	0	0	0
	II	11	1	—	12	4	5	3	6	0	1	6	—	3	1	10	1	1	13	9	0	3	1	69	0	0	70	—	0	0	0
	III	10	2	0	12	5	4	2	8	0	1	11	—	3	2	10	1	1	15	7	0	3	1	75	0	0	76	—	0	—	0
	IV	8	2	—	10	3	5	3	6	0	1	7	0	4	1	10	0	1	11	9	1	5	1	68	0	0	69	—	0	0	0
	V	11	1	—	12	4	7	3	7	1	0	9	—	3	2	12	1	1	14	11	0	4	1	80	0	0	81	0	0	0	0
	VI	11	3	—	14	3	6	2	7	0	1	9	—	3	1	10	0	1	14	10	0	6	2	76	0	0	77	—	0	0	0
	VII	14	2	—	16	4	7	4	15	0	1	8	—	4	2	11	0	1	10	7	0	3	1	77	0	0	78	—	0	0	0
	VIII	11	3	—	13	4	8	4	7	0	1	8	—	3	2	10	1	0	14	9	0	4	1	77	0	0	78	—	0	0	0

(a) Y compris demi-produits en aciers fins et alliés - Compresi i semi-prodotti di acciai fini e legati
 (b) Acier ordinaire seulement - Solo acciaio comune
 (c) Y compris fil machine en aciers fins et alliés - Compresa la vergella in mazzette di acciai fini e legati
 (d) Y compris ébauches en rouleaux pour tôles en aciers fins et alliés - Compresi gli sboczi in rotoli per lamiere di acciai fini e legati
 (e) Produits forgés, laminés à froid (autres que les tôles ou le feuillard destiné à la fabrication du ter blanc) ou ouvrés à la surface (y compris argentés, émaillés, etc...) y compris les bandages, frettes et centres de roues
 (f) Prodotti forgiati, strati, laminati a freddo (differenti dalle lamiere o dai nastri stretti a caldo destinati alla fabbricazione della banda) o lavorati alla superficie (compresi argentati, smaltati, ecc...) compresi i cerchi, le frette ed i centri di ruota
 (g) Chiffres provisoires - Cifre provvisorie
 (h) C.T.C.I. 681-14; 681-15

Importations par produits en provenance des pays tiers et réceptions en provenance d'autres pays de la Communauté
 Importazioni per prodotti di provenienza dai paesi terzi e arrivi in provenienza da altri paesi della Comunità

1.000 t

Période Periodo	Fonte et ferro-alliages du Traité				Acier (produits du Traité) Acciaio (prodotti compresi nel Trattato)														Produits sidérurgiques hors Communauté				Produits sidérurgici fuori della Comunità		28	29	30	31			
	1	2	3	4	5	6	7	8	9	10	11	12	13	14	15	16	17	18	19	20	21	22	23	24					25	26	27
	Fonte · Ghisa	Spiegel · Ghisa manganesifera	Ferro-Mn carburé · Ferro-Mn carburato	Total · Totale	Lingots et massaux (a) (b) · Liggotti e masselli (a) (b)	Blooms et billettes (b) · Blumi e billette (b)	Brames et larges (b) · Bramme e bidoni (b)	Ebauches en rouleaux pour tôles (coils) (b) Sbozzi in rotoli per lamiera (coils) (b)	Rails neufs · Rotale nuove	Traverses, sèlles, éclisses · Traverse, piastre, steche	Fill machine (b) · Vergella in matasse (b)	Barres (c) · Barre (c)	Palplanches · Palancole	Profilés de 80 mm et plus et Zores (b) Profilati da 80 mm et oltre e Zores (b)	Autres profilés (b) · Altri profilati (b)	Feuillards à chaud · Nastri stretti a caldo	Larges plats (d) · Larghi piatti (d)	Tôles magnétiques · Lamierini magnetici	3 mm et plus 3 mm e oltre	3 mm et plus inferiori à 3 mm	0,50 mm et plus inferiori à 0,50 mm	Autres tôles revêtues et tôles plaquées Altre lamiera rivestite e lamiera placcate	Total (5-23) · Totale (5-23)	Forgés, étrés, ecc.... sous les formes précédentes (e) Forgati, strati, ecc.... secondo le forme precedenti (e)	Fils créteilés · Fili trafilati	Tubes et raccords d'acier · Tubi e raccordi di acciaio	Total général Acier (24-27) · Totale generale Acciaio (24-27)	Rails usagés · Rotale usate	Tubes, raccords, ecc. de fonte (f) (HC) Tubi, raccordi, ecc. di ghisa (f) (NC)	Ferro-alliages (HC) · Ferro-leghe (NC)	
1954	129	1	0	130	26	28	0	63	0	0	15	8	0	0	1	5	1	9	19	42	43	12	1	275	13	6	3	297	0	2	2
1955	263	4	1	268	37	25	0	70	0	9	0	11	0	1	2	3	2	5	24	25	38	26	1	279	11	6	2	298	—	2	1
1956	243	3	4	250	43	48	—	87	5	0	7	10	0	1	2	2	3	10	12	18	16	19	1	282	9	5	2	299	0	1	4
1956 VII	15	0	0	15	6	0	—	9	—	1	1	0	0	0	0	0	0	3	1	1	1	1	0	24	1	1	0	26	—	0	0
VIII	17	0	—	18	3	3	—	8	0	—	0	1	—	0	0	0	0	0	1	2	1	2	—	20	0	0	0	21	—	0	1
IX	21	1	1	22	3	12	—	8	0	—	1	1	—	—	0	0	0	2	1	0	1	1	0	30	1	0	0	31	—	0	0
X	10	0	—	10	3	4	—	4	5	0	0	1	—	0	0	0	0	0	1	1	1	0	—	20	1	0	0	21	0	0	0
XI	22	0	0	22	5	9	—	16	—	—	1	1	—	—	0	0	1	3	1	2	1	1	0	40	1	0	0	41	0	0	0
XII	31	—	1	32	5	18	—	7	—	—	0	1	—	—	0	0	0	0	1	2	1	1	—	36	1	0	0	38	—	0	0

Importations en provenance des pays tiers · Importazioni provenienti dai paesi terzi

1957	I	14	—	0	15	8	2	—	11	—	—	—	—	1	1	0	1	0	0	3	0	30	0	0	0	0	0	0					
	II	17	0	1	17	6	3	—	5	—	—	—	—	1	1	0	0	0	0	3	0	23	1	1	0	25	0	0					
	III	8	—	0	8	11	3	—	9	—	—	—	—	1	1	1	2	5	0	5	0	34	1	1	0	36	1	0					
	IV	6	—	0	6	8	6	—	8	—	—	—	—	0	1	—	2	3	0	3	0	30	1	0	0	31	—	0					
	V	36	0	1	37	4	7	—	5	—	—	—	—	0	1	0	0	0	0	5	0	27	1	0	0	28	—	0					
	VI	37	1	0	38	7	5	—	14	—	—	—	—	0	2	0	0	0	4	1	0	34	1	0	0	35	0	0					
Réceptions en provenance des autres pays de la Communauté - Arrivi dagli altri paesi della Comunità																																	
1954	97	0	0	97	4	90	3	1	14	6	5	9	41	1	7	33	15	3	3	22	65	7	22	1	371	11	4	2	387	5	10	3	
1955	84	0	0	85	4	69	2	0	1	5	4	4	19	2	6	19	10	2	5	19	50	3	19	1	260	11	3	2	277	11	16	3	
1956	101	1	1	103	7	42	9	8	10	10	1	2	18	1	10	13	27	1	8	18	62	4	17	1	259	8	3	2	273	9	14	4	
1956	VII	7	0	7	0	3	1	1	1	1	0	0	1	0	1	1	3	0	1	1	4	0	2	0	22	1	0	0	23	0	1	0	0
	VIII	4	0	4	1	2	0	0	0	0	—	0	1	0	2	1	1	1	0	1	8	1	1	0	21	1	0	0	22	1	1	0	0
	IX	6	—	6	0	4	1	1	1	1	0	0	2	0	1	1	2	0	1	1	5	0	1	0	22	1	0	0	23	—	1	0	0
	X	7	0	7	1	6	1	1	1	1	0	0	2	—	1	1	2	0	1	1	5	0	2	0	24	1	0	0	25	0	1	1	0
	XI	5	0	6	0	3	1	2	0	0	0	0	1	—	1	1	3	0	1	3	11	1	1	0	30	1	0	0	31	2	1	0	0
	XII	8	0	9	0	2	1	2	1	2	1	—	0	1	0	1	3	0	1	2	10	0	2	0	26	1	0	0	27	0	1	0	0
1957	I	5	—	5	1	4	1	2	0	0	0	0	2	—	0	2	2	0	1	3	11	0	0	2	32	1	0	0	33	1	2	1	0
	II	6	0	6	2	4	0	1	0	0	0	0	2	—	1	2	5	0	1	2	6	1	1	0	29	1	0	0	30	1	1	0	0
	III	11	—	11	5	4	1	2	0	0	0	0	2	0	2	2	4	1	1	2	6	1	1	0	33	1	0	1	36	0	1	1	0
	IV	6	—	6	2	4	1	2	0	0	0	0	2	0	1	2	3	0	1	2	4	1	1	0	24	1	0	1	26	0	2	1	0
	V	14	0	14	4	3	0	6	0	0	1	0	2	—	1	3	3	0	1	2	5	1	1	0	32	1	0	0	34	2	2	1	0
	VI	8	0	8	2	2	0	2	1	1	0	1	2	0	1	2	3	0	1	1	6	1	1	0	23	1	0	0	25	1	2	0	0

(a) Y compris demi-produits en aciers fins et alliés - Compresi i semi-prodotti di acciai fini e legati

(b) Acier ordinaire seulement - Solo acciaio comune

(c) Y compris fil machine en aciers fins et alliés - Compresa la vergella in mazzese di acciai fini e legati

(d) Y compris sbauches en rouleaux pour tôles en aciers fins et alliés - Compresi gli sbocchi in rooli per lamiere di acciai fini e legati

(e) Produits forgés, laminés à froid (autres que les tôles ou le feuillard destiné à la fabrication du fer blanc) ou ouvrés à la surface (y compris argentés, émaillés, etc.) y compris les bandages, frettes et centres de roues

Prodotti forgiati, stirati, laminati a freddo (differenti dalle lamiere o dai nastri stretti a caldo destinati alla fabbricazione della banda) o lavorati alla superficie (compresi argentati, smaltati, ecc...) compresi i cerchioni, le frette ed i centri di ruote

(f) C.T.C.I. 681-14; 681-15

Importations par produits en provenance des pays tiers et réceptions en provenance d'autres pays de la Communauté
Importazioni per prodotti di provenienza dai paesi terzi e arrivi in provenienza da altri paesi della Comunità

1.000 t

Période Periodo	Fonte et ferro-alliages du Traité				Acier (produits du Traité) Acciaio (prodotti compresi nel Trattato)														Produits sidérurgiques hors Communauté				Total général Acier (24-27) · Totale generale Acciaio (24-27)	Rails usagés · Rotale usate	Tubes, raccords, etc. de fonte (f) (HC)	Tubi, raccordi, ecc. di ghisa (f) (NC)	Ferro-alliages (HC) · Ferro-leghe (NC)					
	1	2	3	4	5	6	7	8	9	10	11	12	13	14	15	16	17	18	19	20	21	22	23	24	25	26	27	28	29	30	31	
	Fonte · Ghisa	Spiegel · Ghisa manganesifera	Ferro-Mn carburé · Ferro-Mn carburato	Total · Totale	Lingots et massiaux (a) (b) · Lingotti e masselli (a) (b)	Blooms et billettes (b) · Blumi e billette (b)	Brames et larges (b) · Bramme e bidoni (b)	Ebauches en rouleaux pour tôles (coils) (b) Sbozzi in rotoli per lamiera (coils) (b)	Rails neufs · Rotale nuove	Traverses, selles, éclisses · Traverso, plastre, stecche	Fill machine (b) · Vergella in matasse (b)	Barres (c) · Barre (c)	Paplanches · Palancole	Profilés de 80 mm et plus et Zores (b) Profilati da 80 mm e oltre e Zores (b)	Autres profilés (b) · Altri profilati (b)	Feuillards à chaud · Nastri stretti a caldo	Larges plats (d) · Larghi piatti (d)	Tôles magnétiques · Lamierini magnetici	Tôles non revêtues Lamiera non rivestite	moins de 3 mm inferiori a 3 mm	0,50 mm et plus inferiori a 0,50 mm	0,50 mm et plus inferiori a 0,50 mm	Autres tôles revêtues et tôles plaquées Altre lamiera rivestite e lamiera placate	Total (5-23) · Totale (5-23)	Forgés, étréps, etc. sous les formes précédentes (e) Forgiati, strati, ecc. sotto le forme precedenti (e)	Fils crétilés · Fili trafilati	Tubes et raccords d'acier · Tubi e raccordi di acciaio	Total général Acier (24-27) · Totale generale Acciaio (24-27)	Rails usagés · Rotale usate	Tubes, raccords, etc. de fonte (f) (HC)	Tubi, raccordi, ecc. di ghisa (f) (NC)	Ferro-alliages (HC) · Ferro-leghe (NC)

Importations en provenance des pays tiers · Importazioni provenienti dai paesi terzi

Période Periodo	7	8	9	10	11	12	13	14	15	16	17	18	19	20	21	22	23	24	25	26	27	28	29	30	31			
1954	7	3	3	13	0	—	0	—	6	0	2	18	0	1	2	16	12	0	73	1	132	6	2	32	172	—	2	2
1955	6	1	2	8	1	1	115	—	12	0	2	19	0	2	3	24	15	0	67	2	276	11	2	36	325	0	11	2
1956	20	1	2	23	0	0	46	—	0	—	4	17	0	3	2	13	8	0	61	2	168	27	2	37	234	—	15	3
1956	0	0	1	1	0	—	2	—	—	—	0	1	0	0	0	1	1	0	7	0	14	2	0	4	20	—	1	0
VIII	1	—	—	1	—	—	—	—	—	—	0	1	0	0	0	1	0	0	5	0	9	2	0	2	13	—	1	0
IX	3	—	0	3	—	—	—	—	1	—	0	2	0	0	0	1	0	0	4	0	9	2	0	3	15	—	1	0
X	0	—	0	0	—	—	—	—	1	—	0	2	0	0	1	1	0	0	4	0	9	3	0	3	15	—	1	0
XI	2	0	—	2	—	—	—	—	1	0	1	1	0	0	1	0	0	0	5	0	10	2	0	4	16	—	1	0
XII	0	—	0	1	—	—	—	—	1	0	0	3	0	0	1	0	0	0	2	0	8	3	0	2	13	—	3	1

1957	I	5	0	1	6	—	—	—	—	1	—	2	1	0	0	0	1	1	0	4	1	11	3	0	4	18	—	1	0			
																														II	3	0
1954	III	1	—	—	—	—	—	—	—	—	—	—	—	—	—	—	—	—	—	—	—	—	—	—	—	—	—	—	—	—		
																															IV	2
1955	V	1	0	—	1	0	—	—	—	—	—	—	—	—	—	—	—	—	—	—	—	—	—	—	—	—	—	—	—	—	—	
																																VI
1956	VII	0	—	1	1	—	—	—	—	—	—	—	—	—	—	—	—	—	—	—	—	—	—	—	—	—	—	—	—	—	—	—
1957	VIII	0	0	1	1	8	0	—	4	1	5	32	2	15	12	7	1	1	17	6	0	1	115	7	5	10	136	1	3	0	0	
																																IX
1954	X	0	0	1	0	0	—	—	—	—	—	—	—	—	—	—	—	—	—	—	—	—	—	—	—	—	—	—	—	—	—	—
1955	XII	0	0	1	1	8	1	—	—	—	—	—	—	—	—	—	—	—	—	—	—	—	—	—	—	—	—	—	—	—	—	—
1956	I	0	0	1	2	11	0	—	—	—	—	—	—	—	—	—	—	—	—	—	—	—	—	—	—	—	—	—	—	—	—	—
1957	III	0	0	1	1	12	0	—	—	—	—	—	—	—	—	—	—	—	—	—	—	—	—	—	—	—	—	—	—	—	—	—
1954	V	0	0	1	2	6	1	—	—	—	—	—	—	—	—	—	—	—	—	—	—	—	—	—	—	—	—	—	—	—	—	—
1955	VII	0	—	0	0	13	1	—	—	—	—	—	—	—	—	—	—	—	—	—	—	—	—	—	—	—	—	—	—	—	—	—

Réceptions en provenance des autres pays de la Communauté - Arrivi dagli altri paesi della Comunità

(a) Y compris demi-produits en aciers fins et alliés - Compresi i semi-prodotti di acciai fini e legati

(b) Acter ordinaire seulement - Solo acciaio comune

(c) Y compris fil machine en aciers fins et alliés - Compresa la vergella in matasse di acciai fini e legati

(d) Y compris ébauches en rouleaux pour tôles en aciers fins et alliés - Compresi gli sbizzi in rotoli per lamiera di acciai fini e legati

(e) Produits forgés, laminés à froid (autres que les tôles ou le feuillard destiné à la fabrication du fer blanc) ou ouvrés à la surface (y compris argentés, émaillés, etc...) y compris les bandages, frettes et centres de roues

Prodotti forgiati, strati, laminati a freddo (diverenti dalle lamiere o dai nastri stretti a caldo destinati alla fabbricazione della banda) o lavorati alla superficie (compresi argentati, smaltati, ecc...) compresi i cerchioni, le frette ed i centri di ruote

(f) C.T.C.I. 681-14; 681-15

Exportations par produits vers les pays tiers et livraisons des pays de la Communauté aux autres pays de la Communauté
 Esportazioni per prodotti verso i paesi terzi e consegna dei paesi della Comunità agli altri paesi della Comunità

1.000 t

Période Periodo	Fonte et ferro-alliages du Traité Ghisa e ferro-leghe d'alto forno del Trattato				Acier (produits du Traité) Acciaio (prodotti compresi nel Trattato)														Produits sidérurgiques hors Communauté Prodotti siderurgici fuori della Comunità				28 Total général Acier (f) (24-27) · Totale generale Acciaio (f) (24-27)	29 Rails usagés · Rotaie usate	30 Tubes, raccords, etc. de fonte (h) (i) (HC) Tubi, raccordi, ecc. di ghisa (h) (i) (NC)	31 Ferro-alliages (HC) · Ferro-leghe (NC)					
	1 Fonte · Ghisa	2 Spiegel · Ghisa manganesifera	3 Ferro-Mn carburé · Ferro-Mn carburato	4 Total · Totale	5 Lingots et massiaux (a)(b) · Lingotti e masselli (a)(b)	6 Blooms et billettes (b) · Blumi e billette (b)	7 Brames et larges (b) · Bramme e bidoni (b)	8 Ebauches en rouleaux pour tôles (coils) (b) Sbozzi in rotoli per lamiera (coils) (b)	9 Rails neufs · Rotaie nuove	10 Traverses, sèlles, éclisses · Traverso, piastre, stecche	11 Fil machine (b) · Vergella in massase (b)	12 Barres (c) · Barre (c)	13 Palanches · Palancole	14 Profilés de 80 mm et plus et Zores (b) Profilati da 80 mm et plus et Zores (b)	15 Autres profilés (b) · Altri profilati (b)	16 Feuillards à chaud · Nastri stretti a caldo	17 Larges plats (d) · Larghi piatti (d)	18 Tôles magnétiques · Lamierini magnetici	19 3 mm et plus 3 mm e oltre	20 moins de 3 mm inferiori a 3 mm	21 0,50 mm et plus 0,50 mm e oltre	22 moins de 0,50 mm inferiori a 0,50 mm					23 Autres tôles revêues et tôles plaquées Altre lamiere rivestite e lamiere placate	24 Total (5-23) · Totale (5-23)	25 Forgés, étirés, etc. sous les formes précédentes (e) Forgati, stirati, ecc. secondo le forme precedenti (e)	26 Fils crétilés · Fill trafilati	27 Tubes et raccords d'acier (f) (g) Tubi e raccordi di acciaio (f) (g)
1954	337	0	23	360	54	532	45	10	195	83	287	1.635	107	485	552	233	27	34	730	628	3	108	332	6.080	146	348	844	7.418	12	223	19
1955	451	2	45	498	96	471	38	16	250	162	329	1.821	71	611	853	288	30	67	735	824	2	209	352	7.225	226	418	964	8.833	38	286	39
1956	293	4	114	410	89	501	23	15	302	189	372	2.196	111	770	989	321	46	81	1.056	986	3	282	382	8.664	286	422	1.138	10.509	57	264	34
1956 VII	23	0	18	42	10	36	0	2	25	16	33	184	9	65	69	19	3	9	81	72	0	17	32	682	22	32	74	810	3	22	2
VIII	23	0	0	23	5	51	0	1	27	18	34	189	11	73	77	30	4	7	84	70	0	15	30	726	20	31	84	861	2	17	2
IX	21	1	16	37	6	52	2	3	33	14	32	171	9	62	84	31	5	8	102	94	1	15	31	753	25	32	107	917	3	14	3
X	24	0	4	28	11	47	1	0	33	13	31	191	9	73	86	28	2	5	100	97	0	18	34	779	28	40	92	939	7	20	3
XI	48	1	13	61	9	46	2	0	26	19	37	191	12	66	91	28	5	7	117	93	0	23	32	804	36	38	124	1.003	7	18	3
XII	24	0	14	39	12	44	2	0	24	15	31	212	14	62	78	25	4	5	82	82	0	22	25	749	23	31	92	896	10	16	4

Exportations vers les pays tiers · Esportazioni verso i paesi terzi

1957	I	22	0	11	33	12	52	2	0	32	20	27	235	13	75	90	23	3	7	100	95	21	40	847	25	39	96	1.007	2	22	4		
	II	16	0	1	18	8	59	2	1	22	17	25	188	11	64	74	28	3	5	100	78	17	35	736	26	34	97	892	1	19	3		
	III	22	0	11	33	7	52	5	0	22	19	29	239	8	78	89	29	5	8	120	93	18	37	859	32	38	141	1.070	11	22	4		
	IV	21	1	4	26	13	51	0	1	30	21	29	235	9	77	90	22	5	9	103	82	19	41	840	25	35	127	1.027	1	16	3		
Livraisons aux pays de la Communauté · Consegne ai paesi della Comunità																																	
1954	401	25	37	463	94	319	137	192	51	23	315	804	27	310	255	286	25	14	323	319	1	92	27	3.615	77	55	78	3.825	80	115	16		
1955	553	28	68	648	93	333	169	333	60	17	318	1.123	31	387	368	382	33	24	534	492	1	101	43	4.843	111	60	121	5.135	157	146	20		
1956	479	40	59	578	117	260	54	276	53	21	332	1.038	24	378	286	398	44	46	486	443	1	119	55	4.431	123	67	161	4.782	101	112	14		
1956	VII	36	1	5	43	6	22	5	25	2	23	78	4	34	24	35	3	3	34	31	0	12	4	350	11	5	13	379	6	10	2	2	
	VIII	32	5	4	41	8	18	7	22	2	25	77	2	31	24	25	2	5	40	35	0	7	4	335	11	5	10	361	6	10	2	2	
	IX	40	4	5	49	19	27	3	27	2	3	25	83	2	32	24	36	4	4	36	31	0	10	4	369	9	6	15	399	6	9	1	1
	X	36	3	6	44	10	23	4	22	2	1	24	83	1	33	23	36	4	4	37	38	0	9	6	363	11	6	12	391	8	12	1	1
	XI	37	2	4	42	17	17	4	20	2	2	30	85	3	31	24	35	3	5	38	45	0	9	5	375	9	5	17	406	9	9	1	1
	XII	50	3	5	58	15	20	4	19	2	2	24	84	2	32	24	33	6	4	46	45	0	8	6	378	12	7	13	409	9	9	1	1
1957	I	39	6	5	50	12	23	4	27	4	3	26	81	3	32	24	34	3	6	44	42	10	6	383	14	8	11	417	5	10	2	2	
	II	41	4	4	49	16	24	4	24	8	2	24	81	2	33	23	32	4	4	44	37	10	5	376	11	7	16	411	4	9	2	2	
	III	40	5	6	51	19	22	3	27	7	3	29	92	5	33	27	38	4	4	53	37	10	6	420	13	8	23	464	4	10	1	1	
	IV	43	6	6	54	20	20	3	27	5	2	28	77	6	28	22	36	4	4	44	37	14	6	382	9	5	17	414	6	8	1	1	

(a) Y compris demi-produits en aciers fins et alliés · Compressi i semi-prodotti di acciai fini e legati
 (b) Acier ordinaire seulement · Solo acciaio comune
 (c) Y compris fil machine en aciers fins et alliés · Compressa la vergella in matasse di acciai fini e legati
 (d) Y compris ébanches en rouleaux pour tôles en aciers fins et alliés · Compressi gli sbocchi in rotoli per lamiere di acciai fini e legati
 (e) Produits forgés, laminés à froid (autres que les tôles ou le feuillard destiné à la fabrication du fer blanc) ou ouvrés à la surface (y compris argentés, émaillés, etc. ...) y compris les bandages, frettes et centres de roues
 Prodotti forgiati, strati, laminati a freddo (differenti dalle lamiere o dai nastri stretti a caldo destinati alla fabbricazione della banda) o lavorati alla superficie (compresi argentati, smaltati, ecc. ...) compresi i cerchi, le frette ed i centri di ruote

(f) Chiffres provisoires · Cifre provvisorie

(g) Pour les Pays-Bas, y compris tubes, raccords etc. de fonte · Per i Paesi Bassi, ivi compresi tubi, raccordi ecc. di ghisa

(h) C.T.C.I. 681—14; 681—15

(i) Sans les Pays-Bas · Non compresi i Paesi Bassi

Exportations par produits vers les pays tiers et livraisons aux autres pays de la Communauté
Esportazioni per prodotti verso i paesi terzi e consegne agli altri paesi della Comunità

49 A

1.000 t

Période Periodo	Fonte et ferro-alliages du Traité				Acier (produits du Traité) Acciaio (prodotti compresi nel Trattato)														Produits sidérurgiques hors Communauté				28 Total général Acier (24-27) · Totale generale Acciaio (24-27)	29 Rails usages · Rotale usate	30 Tubes, raccords, etc. de fonte (f) (HC) Tubi, raccordi, ecc. di ghisa (f) (NC)	31 Ferro-alliages (HC) · Ferro-leghe (NC)				
	1 Fonte · Ghisa	2 Spiegel · Ghisa manganesifera	3 Ferro-Mn carburé · Ferro-Mn carburato	4 Total · Totale	5 Lingots et massiaux (a) (b) · Lingotti e masselli (a) (b)	6 Blooms et billettes (b) · Blumi e billette (b)	7 Brames et larges (b) · Bramme e bidoni (b)	8 Ebauches en rouleaux pour côtes (colts) (b) Sbozzi in rotoli per lamiera (colts) (b)	9 Rails neufs · Rotale nuove	10 Traverses, selles, éclisses · Traversi, piastre, steche	11 Fil machine (b) · Vergella in massa (b)	12 Barres (c) · Barre (c)	13 Palanches · Palancole	14 Profils de 80 mm et plus et Zores (b) Profili da 80 mm e oltre e Zores (b)	15 Autres profiles (b) · Altri profilati (b)	16 Feuillards à chaud · Nastri stretti a caldo	17 Larges plats (d) · Larghi piatti (d)	18 Tôles magnétiques · Lamierini magnetici	19 3 mm et plus 3 mm e oltre	20 moins de 3 mm inferiori a 3 mm	21 0,50 mm et plus 0,50 mm e oltre	22 moins de 0,50 mm inferiori a 0,50 mm					23 Autres tôles revêues et côtes plaquées Altre lamiera rivestite e lamiera placate	24 Total (5-23) · Totale (5-23)	25 Forgés, étirés, etc. sous les formes précédentes (e) Forgiati, stirati, ecc. secondo le forme precedenti (e)	26 Fils crétilés · Fili trafilati
1954	176	0	5	181	13	134	17	0	75	14	95	42	107	75	71	9	10	229	48	1	11	23	1.259	56	66	397	0	84	3	
1955	105	1	16	122	31	121	12	5	101	32	108	41	110	87	52	10	16	211	78	1	18	26	1.323	85	69	395	0	83	10	
1956	169	3	56	229	21	138	7	3	108	30	124	50	179	135	118	27	22	408	234	1	18	35	2.025	107	101	527	5	107	14	
1956 VII	14	0	9	23	1	9	0	—	9	2	10	27	5	9	4	2	0	29	19	0	1	3	145	8	8	26	0	9	0	
VIII	10	0	—	10	2	9	0	—	9	3	10	28	6	12	15	2	2	32	17	0	1	3	168	9	7	42	0	8	1	
IX	11	0	11	23	2	12	2	1	19	3	14	35	5	15	4	4	2	46	35	0	1	3	235	10	10	58	2	9	1	
X	15	0	—	15	1	11	1	0	13	3	10	27	2	13	11	1	1	38	19	0	1	3	165	8	10	39	223	1	7	1
XI	40	1	10	50	1	14	2	0	12	3	13	46	6	15	14	4	3	55	34	0	1	3	245	12	10	76	342	0	7	1
XII	17	0	10	27	2	15	2	0	10	4	9	51	7	14	15	2	2	41	22	0	2	3	217	10	9	45	280	0	8	2

Exportations vers les pays tiers · Esportazioni verso i paesi terzi

1954	176	0	5	181	13	134	17	0	75	14	95	42	107	75	71	9	10	229	48	1	11	23	1.259	56	66	397	0	84	3	
1955	105	1	16	122	31	121	12	5	101	32	108	41	110	87	52	10	16	211	78	1	18	26	1.323	85	69	395	0	83	10	
1956	169	3	56	229	21	138	7	3	108	30	124	50	179	135	118	27	22	408	234	1	18	35	2.025	107	101	527	5	107	14	
1956 VII	14	0	9	23	1	9	0	—	9	2	10	27	5	9	4	2	0	29	19	0	1	3	145	8	8	26	0	9	0	
VIII	10	0	—	10	2	9	0	—	9	3	10	28	6	12	15	2	2	32	17	0	1	3	168	9	7	42	0	8	1	
IX	11	0	11	23	2	12	2	1	19	3	14	35	5	15	4	4	2	46	35	0	1	3	235	10	10	58	2	9	1	
X	15	0	—	15	1	11	1	0	13	3	10	27	2	13	11	1	1	38	19	0	1	3	165	8	10	39	223	1	7	1
XI	40	1	10	50	1	14	2	0	12	3	13	46	6	15	14	4	3	55	34	0	1	3	245	12	10	76	342	0	7	1
XII	17	0	10	27	2	15	2	0	10	4	9	51	7	14	15	2	2	41	22	0	2	3	217	10	9	45	280	0	8	2

1957	I	16	0	0	16	2	15	2	16	0	0	12	3	7	46	5	18	12	10	1	2	48	19	1	3	207	10	9	42	268	0	7
	II	8	0	0	8	1	18	1	8	1	1	7	4	10	37	4	15	12	13	2	1	47	24	1	4	202	11	10	45	268	0	11
	III	18	0	0	18	4	15	4	0	0	0	7	4	11	57	4	20	14	13	4	3	52	25	1	3	240	15	10	83	348	0	6
	IV	19	1	—	19	3	14	0	0	0	0	6	4	12	57	2	16	17	12	3	5	46	20	2	3	222	12	10	68	312	0	6
	V	17	0	0	18	3	20	1	0	13	3	13	3	10	50	3	19	14	10	1	2	50	27	1	4	230	14	13	66	324	0	7
	VI	31	0	0	31	1	11	1	0	9	2	9	2	9	41	6	17	14	10	1	3	41	21	0	3	191	11	9	73	283	0	5
	VII	25	0	0	26	3	9	2	—	14	1	13	65	5	17	12	6	4	6	4	3	57	27	1	2	241	13	11	79	345	0	9

Livraisons aux autres pays de la Communauté • Consegne agli altri paesi della Comunità

1954	187	17	0	205	83	44	83	0	30	21	36	66	16	33	38	5	5	7	73	16	0	6	2	564	37	20	53	675	2	18	1
1955	183	18	1	202	59	30	79	8	45	12	28	62	12	35	40	8	6	12	136	32	0	6	2	613	44	20	63	741	21	19	1
1956	145	32	0	177	26	59	4	51	41	14	38	98	13	44	39	28	15	19	147	48	0	6	2	693	59	25	78	855	48	26	4
1956	VII	9	1	10	4	6	1	4	3	1	2	6	2	4	3	2	1	1	10	4	0	1	0	53	5	2	4	65	1	3	0
	VIII	7	3	10	1	6	1	1	1	2	5	7	1	3	3	3	0	1	15	4	0	0	0	54	5	2	6	67	4	2	0
	IX	11	4	—	15	4	8	0	5	1	2	4	10	5	4	3	2	2	13	4	0	1	0	69	5	2	8	80	4	2	0
	X	11	2	—	13	1	5	1	5	1	3	9	0	3	2	3	1	2	11	5	0	1	0	54	6	2	4	67	5	4	0
	XI	10	2	0	11	2	4	0	4	2	1	3	12	2	4	5	6	1	3	13	6	0	0	69	5	2	11	87	6	2	0
	XII	15	3	0	17	4	4	1	4	2	1	3	13	1	4	3	4	2	2	15	7	0	0	69	6	3	8	86	7	3	0
1957	I	13	6	0	19	4	3	0	5	3	2	13	2	3	3	4	1	3	13	5	0	0	0	67	5	3	6	81	3	3	1
	II	12	3	0	15	3	8	1	4	8	2	3	12	1	3	6	2	2	16	5	1	0	0	80	6	3	7	96	2	3	1
	III	16	4	0	21	10	6	1	5	4	2	4	18	3	4	3	8	1	2	19	5	1	0	97	7	3	15	121	1	2	0
	IV	21	5	—	26	9	5	1	2	4	1	3	14	3	4	8	2	2	15	4	1	0	0	83	5	2	10	99	2	2	1
	V	23	3	0	26	9	6	3	3	2	1	4	13	3	4	4	9	1	2	17	3	1	0	86	5	2	9	102	1	3	0
	VI	20	3	0	23	10	4	1	3	1	1	3	12	3	3	6	2	2	16	5	1	0	0	78	4	2	8	92	0	2	0
	VII	20	3	0	23	12	6	4	5	3	2	5	14	3	4	7	2	2	18	5	0	0	0	97	4	3	8	111	1	2	2

(a) Y compris demi-produits en aciers fins et alliés • Compresi i semi-prodotti di acciai fini e legati

(b) Acier ordinaire seulement • Solo acciaio comune

(c) Y compris fil machine en aciers fins et alliés • Compresa la vergella in matasse di acciai fini e legati

(d) Y compris ébauches en rouleaux pour tôles en aciers fins et alliés • Compresi gli sbocchi in rotoli per lamiera di acciai fini e legati

(e) Produits forgés, laminés à froid (autres que les tôles ou le feuillard destiné à la fabrication du fer blanc) ou ouvrés à la surface (y compris les bandages, émaillés, etc....) y compris les bandages, frettes et centres de roues

Prodotti forgiati, strati, laminati a freddo (differenti dalle lamiere o dai nastri stretti a caldo destinati alla fabbricazione della banda) o lavorati alla superficie (compresi argentati, smaltati, ecc....) compresi i cerchi, le frette ed i centri di ruote

(f) C.T.C.I. 681-14; 681-15

Exportations par produits vers les pays tiers et livraisons aux autres pays de la Communauté
Esportazioni per prodotti verso i paesi terzi e consegne agli altri paesi della Comunità

1.000 t

Période Periodo	Fonte et ferro-alliages du Traité Chisa e ferro-leghe d'alto forno del Trattato				Acier (produits du Traité) Acciaio (prodotti compresi nel Trattato)																		Produits sidérurgiques hors Communauté Prodotti siderurgici fuori della Comunità				Total général Acier (24-27) · Totale generale Acciaio (24-27)	28	29	30	31
	1	2	3	4	5	6	7	8	9	10	11	12	13	14	15	16	17	18	19	20	21	22	23	24	25	26					
	Fonte · Chisa	Spiegel · Chisa manganesifera	Ferro-Mn carburé · Ferro-Mn carburato	Total · Totale	Lingots et massiaux (a) (b) · Lingotti e massolli (a) (b)	Blooms et billettes (b) · Biami e billette (b)	Brames et larges (b) · Bramme e bidoni (b)	Ebauches en rouleaux pour tôles (coils) (b) · Sbozzi in rotoli per lamiera (coils) (b)	Rails neufs · Rotale nuove	Traverses, solles, éclisses · Traverse, pastre, stechie	File machine (b) · Vergella in matasse (b)	Barres (c) · Barre (c)	Paplanches · Palancole	Profilés de 80 mm et plus et Zores (b) · Profilati da 80 mm e oltre e Zores (b)	Autres profilés (b) · Altri profilati (b)	Feuillards à chaud · Nastri stretti a caldo	Larges plats (d) · Larghi piatti (d)	Tôles magnétiques · Lamierini magnetici	3 mm et plus 3 mm e oltre	moins de 3 mm inferiori a 3 mm	0,50 mm et plus inferiori a 0,50 mm	0,50 mm et plus inferiori a 0,50 mm	Autres tôles revêtues et tôles plaquées Altre lamiere rivestite e lamiere plaquate	Total (5-23) · Totale (5-23)	Forgés, étirés, etc... sous les formes précédentes (e) Forgiati, strati, ecc... secondo le forme precedenti (e)	Fils crétilés · Fili trafilati	Tubes et raccords d'acier · Tubi e raccordi di acciaio	Rails usagés · Rotale usate	Tubes, raccords, etc. de fonte (f) (HC) Tubi, raccordi, ecc. di ghisa (f) (NC)	Ferro-alliages (HC) · Ferro-leghe (NC)	

Exportations vers les pays tiers · Esportazioni verso i paesi terzi

1954	1	1	1	1	1	157	6	2	50	17	65	794	7	231	293	91	8	9	289	285	0	2	178	2.483	39	102	59	2.683	5	12	0
1955	1	0	0	1	0	149	15	4	51	23	76	901	8	258	336	142	7	15	255	375	0	7	186	2.905	73	116	60	3.053	19	15	0
1956	0	1	4	4	5	171	12	2	84	47	99	1.017	22	343	538	121	8	18	378	386	0	9	184	3.444	86	122	76	3.729	36	16	0
1956 VII	0	1	0	0	0	12	0	0	6	3	10	85	1	27	37	9	0	1	29	28	1	1	16	267	6	9	5	286	1	1	1
VIII	0	1	0	0	0	18	1	0	8	4	12	98	1	36	41	9	0	2	29	30	0	0	15	302	6	10	5	323	1	1	1
IX	1	1	1	1	1	21	1	0	8	3	7	76	2	28	48	9	0	1	34	32	1	0	16	286	8	8	7	309	1	1	1
X	0	1	1	1	0	21	1	1	7	4	8	85	4	38	48	8	1	2	37	38	1	0	16	318	7	11	6	342	6	2	1
XI	0	1	1	1	0	18	1	0	9	3	8	79	3	32	49	9	0	2	38	32	1	0	14	298	7	11	6	322	6	1	1
XII	0	1	1	1	1	17	1	0	6	4	7	76	2	27	39	4	1	2	29	25	1	0	11	250	5	7	6	268	8	1	1

1957	I	0	0	1	1	0	22	1	0	9	6	8	108	2	37	54	7	1	2	25	35	—	1	23	341	6	12	9	368	1	1	0
	II	—	—	1	1	0	24	1	1	7	4	4	78	2	32	40	8	0	1	30	24	—	0	18	273	5	8	6	292	0	1	0
	III	0	0	3	3	0	24	1	0	6	2	6	100	2	34	49	8	0	2	37	31	0	0	19	323	6	13	7	350	10	1	—
	IV	0	—	1	1	0	19	0	1	13	2	4	91	2	36	51	6	1	2	30	25	0	0	21	303	6	9	6	325	0	1	—
Livraison aux autres pays de la Communauté - Consegne agli altri paesi della Comunità																																
1954	40	5	3	48	2	161	30	21	12	1	192	533	9	162	98	179	4	6	114	145	0	36	18	1.723	22	26	21	1.792	20	10	0	—
1955	36	5	7	48	5	177	74	71	4	1	197	751	11	191	152	251	6	4	206	214	—	55	32	2.402	26	28	22	2.477	14	13	0	—
1956	19	4	1	24	10	129	49	68	2	1	190	650	7	188	105	276	8	4	214	201	0	71	43	2.214	25	33	32	2.304	9	16	0	—
1956	VII	2	0	—	2	0	11	5	0	0	14	48	0	17	8	25	1	0	13	14	—	6	3	169	2	2	4	177	1	1	—	—
	VIII	1	1	—	2	3	10	6	1	0	12	48	2	17	8	18	0	0	16	16	—	4	3	168	1	2	2	174	1	1	—	—
	IX	1	1	—	2	2	12	3	—	—	12	48	1	15	9	26	0	0	15	14	—	6	3	172	2	3	3	180	0	1	0	—
	X	2	1	—	3	1	8	3	0	0	12	49	1	15	9	26	0	0	15	16	0	6	4	173	3	3	3	182	1	2	0	—
	XI	1	0	—	2	1	9	4	0	0	17	49	1	15	8	23	0	0	14	20	—	6	3	173	2	2	2	180	1	1	0	—
	XII	2	0	—	2	1	10	3	0	0	13	49	0	14	8	23	1	0	21	16	0	6	5	178	3	3	1	185	1	2	0	—
1957	I	1	0	0	1	0	11	3	0	0	15	42	1	16	9	23	0	1	18	16	0	6	4	171	2	4	2	180	1	2	—	—
	II	2	1	0	3	2	9	3	0	0	11	41	0	15	9	18	1	1	14	16	—	6	4	157	2	3	2	164	1	1	0	—
	III	1	1	0	3	1	9	2	0	—	16	49	2	15	10	23	0	1	19	15	—	7	5	180	3	3	4	190	1	1	—	—
	IV	2	1	0	3	1	10	3	0	0	13	40	2	13	8	22	1	1	17	17	0	8	5	168	2	2	4	176	1	2	—	—

(a) Y compris demi-produits en aciers fins et alliés - Compresi i semi-prodotti di acciai fini e legati

(b) Acier ordinaire seulement - Solo acciaio comune

(c) Y compris fil machine en aciers fins et alliés - Compresa la vergella in matasse di acciai fini e legati

(d) Y compris ébauches en rouleaux pour tôles en aciers fins et alliés - Compresi gli sbozzi in rotoli per lamiera di acciai fini e legati

(e) Produits forgés, laminés à froid (autres que les tôles ou le feuillard destiné à la fabrication du fer blanc) ou ouvrés à la surface (y compris argentés, émaillés, etc...) y compris les bandages, frettes et centres de roues

Prodotti forgiati, stirati, laminati a freddo (differenti dalle lamiere o dai nastri stretti a caldo destinati alla fabbricazione della banda) o lavorati alla superficie (compresi argentati, smaltati, ecc...) compresi i cerchi, le frette ed i centri di ruote

(f) C.T.C.I. 681-14; 681-15

Exportations par produits vers les pays tiers et livraisons aux autres pays de la Communauté
Esportazioni per prodotti verso i paesi terzi e consegne agli altri paesi della Comunità

1.000 t

Période Periodo	Fonte et ferro-alliages du Traité				Acier (produits du Traité) Acciaio (prodotti compresi nel Trattato)														Produits sidérurgiques hors Communauté				28	29	30	31				
	1	2	3	4	5	6	7	8	9	10	11	12	13	14	15	16	17	18	19	20	21	22					23	24	25	26
	Fonte · Ghisa	Spiegel · Ghisa manganesifera	Ferro-Mn carburé · Ferro-Mn carburato	Total · Totale	Lingots et massiaux (a) (b) · Lingotti e masselli (a) (b)	Blooms et billettes (b) · Blumi e billette (b)	Brames et larges (b) · Bramme e bidoni (b)	Ebauches en rouleaux pour tôles (coils) (b) Sbozzi in rotoli per lamiera (coils) (b)	Rails neufs · Rotale nuove	Traverses, selles, éclisses · Traverse, piastre, stecche	Fill machine (b) · Vergella in matasse (b)	Barres (c) · Barre (c)	Palanches · Palancole	Profilés de 80 mm et plus et Zores (b) Profilati da 80 mm et plus et Zores (b)	Autres profilés (b) · Altri profilati (b)	Feuillards à chaud · Nastri stretti a caldo	Larges plats (d) · Larghi piatti (d)	Tôles magnétiques · Lamierini magnetici	3 mm et plus 3 mm et oltre	moins de 3 mm inferiori a 3 mm	0,50 mm et plus inferiori a 0,50 mm	moins de 0,50 mm inferiori a 0,50 mm	Autres tôles revêtues et tôles plaquées Altre lamiera rivestite e lamiera placate	Total (5-23) · Totale (5-23)	Forgés, étirés, etc... sous les formes précédentes (e) Forgiati, stirati, ecc... secondo le forme precedenti (e)	Fils tréfilés · Fili trafilati	Tubes et raccords d'acier (f) Tubi e raccordi di acciaio (f)	Rails usagés · Rotale usate	Tubes, raccords, etc. de fonte (g) (HC) Tubi, raccordi, ecc. di ghisa (g) (NC)	Ferro-alliages (HC) · Ferro-leghe (NC)

Exportations vers les pays tiers · Esportazioni verso i paesi terzi

1954	31	—	18	49	13	233	15	0	69	52	111	525	57	145	181	61	8	14	156	217	2	92	127	2.078	41	152	261	2.532	7	126	11
1955	177	0	28	206	52	178	11	0	97	106	118	622	21	241	427	77	8	22	204	256	1	173	133	2.747	47	206	312	3.312	15	186	23
1956	31	0	53	84	18	128	3	0	109	109	109	670	37	241	266	65	9	21	226	254	1	192	150	2.608	46	170	286	3.110	7	139	15
1956 VII	2	—	9	12	5	14	—	—	9	11	11	57	3	21	21	5	1	2	20	20	0	15	12	225	5	13	22	266	0	12	1
VIII	3	—	—	3	1	17	—	—	10	11	7	47	4	22	18	4	1	2	19	17	—	10	10	202	4	12	16	234	0	8	1
IX	0	—	4	4	0	12	—	—	7	6	9	49	3	14	16	6	0	2	18	20	0	13	11	185	3	11	19	218	0	4	1
X	0	0	3	3	2	10	—	—	12	6	10	64	4	21	18	6	0	2	20	27	0	15	14	234	3	17	24	278	—	11	2
XI	1	—	1	2	0	8	—	—	5	12	9	60	3	15	18	5	1	2	21	18	0	20	13	209	4	14	21	249	0	10	1
XII	1	—	3	4	0	9	0	0	8	7	9	66	4	19	16	4	1	2	18	21	0	19	10	212	4	12	21	249	0	7	2

1957	I	1	—	11	4	7	—	9	10	9	72	6	19	20	4	1	1	20	27	0	18	13	241	3	15	30	289	0	13	1
II	0	0	0	0	0	12	—	8	8	9	62	5	16	18	5	1	3	19	21	0	15	13	214	4	13	29	259	0	7	1
III	1	0	7	8	1	10	—	9	10	10	69	2	24	23	7	1	3	28	17	0	15	14	241	4	12	35	292	0	13	2
IV	1	0	3	4	5	13	—	9	13	11	75	6	23	17	4	1	3	21	20	1	15	17	251	4	13	35	303	0	8	1
V	0	—	2	3	1	10	0	12	9	8	58	5	20	19	5	1	3	16	17	1	10	11	206	3	11	31	251	0	11	2
VI	1	—	7	7	1	8	—	0	11	9	63	9	17	16	5	0	2	19	16	1	14	12	211	4	11	29	254	1	11	1
VII	1	0	7	7	7	10	—	0	10	9	57	8	16	15	3	1	2	14	15	1	13	11	203	4	10	29	246	1	15	2
VIII	2	0	4	5	0	6	0	12	7	14	44	6	15	12	4	1	2	12	15	1	17	9	179	3	7		0			

Livraisons aux autres pays de la Communauté • Consegne agli altri paesi della Comunità

1954	88	1	33	123	9	114	22	54	9	1	76	203	3	113	119	92	17	2	124	134	0	44	8	1.144	16	8	1	1.168	54	87	10
1955	235	5	60	300	29	126	11	113	11	4	79	307	8	159	174	106	20	6	147	191	0	33	9	1.534	40	11	26	1.611	109	114	13
1956	217	5	58	280	76	71	1	74	9	6	90	278	4	140	137	76	21	17	107	134	0	35	9	1.285	36	8	37	1.366	43	69	7
1956 VII	18	0	5	24	1	5	0	6	2	1	7	24	1	13	13	8	2	2	10	9	0	4	1	109	4	1	3	116	4	6	1
VIII	15	1	4	20	4	3	0	8	1	1	7	20	0	10	12	4	2	2	8	10	—	3	1	95	4	0	2	101	1	7	1
IX	19	—	5	24	12	7	0	10	1	1	7	24	0	13	10	6	2	2	7	9	0	3	1	113	2	1	3	119	1	6	1
X	16	—	6	21	8	9	0	6	1	0	9	24	0	14	10	6	3	2	9	10	0	3	1	115	2	1	3	120	2	6	1
XI	16	—	4	20	14	4	0	6	0	0	8	22	0	12	10	6	1	1	9	12	0	2	1	111	2	1	3	117	2	6	1
XII	24	—	5	29	10	5	0	4	0	1	7	21	1	14	11	5	2	2	9	13	—	2	1	107	3	1	3	114	1	4	1
1957 I	14	0	5	19	7	8	0	8	1	1	8	24	0	12	12	6	2	2	11	14	—	3	1	120	2	1	2	126	1	6	1
II	21	—	4	25	11	6	0	5	0	1	9	26	0	14	12	7	2	1	10	10	—	2	1	118	3	1	3	125	2	4	1
III	17	—	6	22	8	6	0	4	2	1	7	25	0	14	13	7	2	1	12	11	—	2	1	117	3	1	3	124	2	6	0
IV	18	0	6	23	10	5	0	5	1	1	10	23	1	11	10	5	1	1	9	10	0	4	1	108	2	1	3	113	2	5	1
V	8	0	5	14	8	6	0	4	1	0	8	21	—	12	12	6	2	1	9	11	0	3	1	108	2	1	3	114	3	5	0
VI	16	—	4	20	7	2	0	3	1	0	8	21	0	9	7	6	1	1	8	12	0	5	1	95	2	1	1	99	2	7	0
VII	16	0	5	22	6	5	—	3	3	0	9	25	0	11	10	7	2	2	9	8	0	5	1	106	2	1	3	112	1	7	0
VIII	20	0	5	25	8	4	0	5	3	0	8	25	0	12	7	6	2	2	10	9	0	4	1	106	2	1		0			

(a) Y compris demi-produits en aciers fins et alliés • Compresi i semi-prodotti di acciai fini e legati

(b) Acier ordinaire seulement • Solo acciaio comune

(c) Y compris fil machine en aciers fins et alliés • Compresa la vergella in matasse di acciai fini e legati

(d) Y compris ébauches en rouleaux pour tôles en aciers fins et alliés • Compresi gli sbocchi in rotoli per lamiere di acciai fini e legati

(e) Produits forgés, laminés à froid (autres que les tôles ou le feuillard destiné à la fabrication du fer blanc) ou ouvrés à la surface (y compris argentés, émaillés, etc...) y compris les bandages, frettes et centres de roues

Prodotti forgiati, stirati, laminati a freddo (differenti delle lamiere o dai nastri stretti a caldo destinati alla fabbricazione della banda) o lavorati alla superficie (compresi argentati, smaltati, ecc...) compresi i cerchi, le frette ed i centri di ruote

(f) Chiffres provisoires • Cifre provvisorie

(g) C.T.C.I. 681-14; 681-15

Exportations par produits vers les pays tiers et livraisons aux autres pays de la Communauté
Esportazioni per prodotti verso i paesi terzi e consegna agli altri paesi della Comunità

1.000 t

Période Periodo	Fonte et ferro-alliages du Traité				Acier (produits du Traité) Acciaio (prodotti compresi nel Trattato)																	Produits sidérurgiques hors Communauté				Total général Acier (24-27) · Totale generale Acciaio (24-27)		29	30	31
	1	2	3	4	5	6	7	8	9	10	11	12	13	14	15	16	17	18	19	20	21	22	23	24	25	26	27			
	Fonte · Ghisa	Spiegel · Ghisa manganesifera	Ferro-Mn carburé · Ferro-Mn carburato	Total · Totale	Lingots et massiaux (a) (b) · Lingotti e masselli (a) (b)	Blooms et billettes (b) · Blumi e billette (b)	Brames et larges (b) · Bramme e bidoni (b)	Ebauches en rouleaux pour côles (coils) (b) Sbozzi in rotoli per lamiera (coils) (b)	Rails neufs · Rotale nuove	Traverses, selles, éclisses · Traversi, piastre, stecche	File machine (b) · Vergelle in matasse (b)	Barres (c) · Barre (c)	Palplanches · Palancole	Profilés de 80 mm et plus et Zores (b) Profilati da 80 mm e oltre e Zores (b)	Autres profilés (b) · Altri profilati (b)	Feuillards à chaud · Nastri stretti a caldo	Larges plats (d) · Larghi piatti (d)	Toles magnétiques · Lamierini magnetici	Tôles non revêues Lamiere non rivestite	0,50 mm et plus inferiori a 3 mm	0,50 mm et plus inferiori a 0,50 mm	Autres tôles revêues et côles plaquées Altre lamiere rivestite e lamiere placcate	Total (5-23) · Totale (5-23)	Forçés, étirés, ecc... sous les formes précédentes (e) Forzati, stirati, ecc... secondo le forme precedenti (e)	Files crétilles · Fili trafilati	Tubes et raccords d'acier · Tubi e raccordi di acciaio	Total général Acier (24-27) · Totale generale Acciaio (24-27)	Rails usagés · Rotale usate	Tubes, raccords, ecc. de fonte (f) (HC) Tubi, raccordi, ecc. di ghisa (f) (NC)	Ferro-alliages (HC) · Ferro-leghe (NC)

Exportations vers les pays tiers · Esportazioni verso i paesi terzi

1954	1	0	1	2	28	9	8	7	1	0	0	17	1	2	2	1	2	0	5	0	0	0	5	88	5	4	97	195	0	1	5
1955	2	0	0	2	13	24	0	7	0	0	12	24	—	1	2	4	5	15	16	6	0	3	6	140	9	4	150	303	—	2	6
1956	4	1	0	5	45	64	—	10	1	3	8	119	2	3	48	5	2	20	14	15	1	9	12	379	39	4	194	616	0	2	4
1956 VII	0	0	—	0	3	1	—	2	0	0	0	12	—	1	2	0	—	6	0	1	—	1	0	30	2	0	16	49	—	0	0
VIII	0	—	0	0	2	6	—	1	0	0	1	13	—	0	5	0	0	2	2	0	0	1	2	37	1	0	17	55	—	0	0
IX	0	0	—	0	2	7	—	2	0	1	1	8	—	0	5	0	0	2	0	1	1	0	2	32	3	0	18	53	—	0	1
X	1	—	—	1	7	5	—	—	0	0	1	14	—	0	9	0	0	0	1	2	0	1	0	41	9	0	18	68	0	0	1
XI	1	—	0	1	7	6	—	—	0	—	2	4	0	0	8	0	—	0	1	4	—	1	1	36	13	0	16	65	0	0	0
XII	0	—	0	1	9	4	—	—	0	—	2	17	—	0	9	1	0	0	3	6	0	1	0	52	4	0	17	74	—	0	0

	1	0	0	5	8	—	2	0	1	6	—	0	3	0	0	0	1	5	0	1	35	5	0	12	52	—	0	1		
1957 I	1	0	—	0	0	—	—	2	0	1	—	0	0	0	0	0	0	1	5	0	1	35	5	0	12	52	—	0	1	
II	0	—	—	0	6	5	—	0	1	9	—	1	3	1	0	0	2	3	1	1	33	5	0	14	52	0	0	0	0	
III	—	—	—	0	3	2	—	0	3	11	—	0	3	0	0	0	1	10	1	0	36	6	0	12	55	0	0	1	0	
IV	1	—	—	1	5	5	—	2	2	0	—	2	5	0	1	0	2	7	0	1	43	3	0	13	59	—	1	0	0	
V	—	—	—	0	11	2	—	5	1	4	10	—	0	6	0	1	0	11	1	0	57	6	0	14	77	0	0	0	0	
VI	—	—	—	—	8	8	—	2	0	1	6	—	0	4	0	0	1	7	1	0	41	2	0	14	57	—	0	0	1	0

	1	0 <th>2</th> <th>1</th> <th>—</th> <th>0</th> <th>0</th> <th>0</th> <th>0</th> <th>0</th> <th>0</th> <th>0</th> <th>0</th> <th>0</th> <th>0</th> <th>0</th> <th>0</th> <th>1</th> <th>2</th> <th>0</th> <th>—</th> <th>7</th> <th>0</th> <th>0</th> <th>0</th> <th>7</th> <th>—</th> <th>0</th> <th>6</th>	2	1	—	0	0	0	0	0	0	0	0	0	0	0	0	1	2	0	—	7	0	0	0	7	—	0	6	
1954	1	0	2	1	—	0	0	0	0	0	—	0	0	0	0	0	0	1	2	0	—	7	0	0	0	7	—	0	6	
1955	3	—	6	19	—	0	0	0	1	28	4	—	0	0	0	0	0	—	4	—	0	59	0	0	3	62	—	0	5	
1956	0	—	—	13	0	—	1	4	0	7	4	8	0	0	0	0	0	0	8	0	0	49	1	0	6	56	—	1	3	
1956 VII	—	—	—	1	—	—	—	—	—	0	0	0	—	—	—	—	—	0	0	—	—	3	0	0	1	4	—	0	0	0
VIII	0	—	—	0	—	—	—	—	—	0	—	—	—	—	—	—	—	—	—	—	—	2	0	0	0	2	—	0	1	0
IX	0	—	—	1	—	—	—	—	—	1	—	—	—	—	—	—	—	—	—	—	—	4	1	0	0	5	—	0	0	0
X	—	—	—	—	1	0	—	—	—	0	—	—	—	—	—	—	—	—	1	—	—	6	0	0	1	7	—	0	0	0
XI	—	—	—	—	0	0	—	—	—	1	—	—	—	—	—	—	—	—	0	—	—	4	0	0	0	4	—	0	0	0
XII	0	—	—	—	1	1	—	0	—	0	—	—	—	—	—	—	—	3	—	—	7	0	0	1	8	—	0	0	0	
1957 I	—	—	—	—	0	1	—	—	—	1	—	—	0	0	—	—	—	3	—	—	5	0	0	0	5	—	0	0	0	
II	—	—	—	—	0	0	—	—	—	1	—	—	—	—	—	—	—	2	1	—	4	1	0	1	5	—	0	—	0	
III	—	—	—	—	1	0	—	—	—	0	—	—	—	—	—	—	—	2	2	—	6	0	0	0	6	—	0	0	0	
IV	—	—	—	—	0	—	—	—	—	0	—	—	—	—	—	—	—	3	0	—	4	0	0	1	5	—	0	0	0	
V	—	—	—	—	0	—	—	—	—	0	—	—	—	—	—	—	—	4	0	—	7	0	0	0	8	—	0	0	0	
VI	—	—	—	—	0	0	—	—	—	0	—	—	—	—	—	—	—	1	0	—	3	0	0	1	4	—	0	0	0	

Livraisons aux autres pays de la Communauté - Consegne agli altri paesi della Comunità

(a) Y compris demi-produits en aciers fins et alliés - Compresi i semi-prodotti di acciai fini e legati
 (b) Acier ordinaire seulement - Solo acciaio comune
 (c) Y compris fil machine en aciers fins et alliés - Compresa la vergella in matasse di acciai fini e legati
 (d) Y compris ébauches en rouleaux pour tôles et alliés - Compresi gli sbocchi in rotoli per lamiere di acciai fini e legati
 (e) Produits forgés, laminés à froid (autres que les tôles ou le feuillard destiné à la fabrication du fer blanc) ou ouvrés à la surface (y compris les bandages, émaillés, etc.) y compris les bandages, frettes et centres de roues
 Prodotti forgiati, stirati, laminati a freddo (differenti dalle lamiere o dai nastri stretti a caldo destinati alla fabbricazione della banda) o lavorati alla superficie (compresi argentati, smaltati, ecc...) compresi i cerchioni, le frette ed i centri di ruote
 (f) C.T.C.I. 681-14; 681-15

Exportations par produits vers les pays tiers et livraisons aux autres pays de la Communauté
Exportazioni per prodotti verso i paesi terzi e consegna agli altri paesi della Comunità

1.000 t

Période Periodo	Fonte et ferro-alliages du Traité Ghisa e ferro-leghe d'alto forno del Trattato				Acier (produits du Traité) Acciaio (prodotti compresi nel Trattato)																	Produits sidérurgiques hors Communauté Prodotti siderurgici fuori della Comunità					Total (24-27) · Totale generale Acciaio (24-27)	Rails usagés · Rotale usate	Tubes, raccords, ecc. de fonte (f) (HC) Tubi, raccordi, ecc. di ghisa (f) (NC)	Ferro-alliages (HC) · Ferro-leghe (NC)	
	1	2	3	4	5	6	7	8	9	10	11	12	13	14	15	16	17	18	19	20	21	22	23	24	25	26					27
	Fonte · Ghisa	Spiegel · Ghisa manganesifera	Ferro-Mn carburé · Ferro-Mn carburato	Total · Totale	Lingots et massifs (a) (b) · Lingotti e masselli (a) (b)	Blooms et billettes (b) · Biumi e billette (b)	Brames et larges (b) · Bramme e bidoni (b)	Ebauches en rouleaux pour côles (coils) (b) Sbozzi in rotoli per lamiera (coils) (b)	Rails neufs · Rotale nuove	Traverses, selles, éclisses · Traversi, piastre, stecche	File machine (b) · Vergella in massa (b)	Barres (c) · Barre (c)	Palanches · Palancole	Profilés de 80 mm et plus et Zores (b) Profilati da 80 mm e oltre et Zores (b)	Autres profilés (b) · Altri profilati (b)	Faillards à chaud · Nastri stretti a caldo	Larges plats (d) · Larghi piatti (d)	Tôles magnétiques · Lamierini magnetici	Tôles non revêtues Lamiera non rivestite	Far blanc et tôles étamées d'une épaisseur de... Banda e altre lamiere stagnate con uno spessore di...	Autres tôles revêtues et tôles plaquées Altre lamiera rivestite e lamiera placate	Total (5-23) · Totale (5-23)	Forgés, étrés, etc.,...secondo le formes précédentes (e) Forgiati, strati, etc.,...secondo le forme precedenti (e)	Fils crénelés · Fili trafilati	Tubes et raccords d'acier (f) Tubi e raccordi di acciaio (f)						

Exportations vers les pays tiers · Esportazioni verso i paesi terzi

1954	127	—	0	127	0	15	13	—	1	9	0	0	0	1	1	0	0	0	51	78	0	4	0	172	5	23	29	230	0	0	0
1955	167	0	—	167	—	15	13	—	1	12	0	—	1	2	12	0	—	48	110	0	8	1	210	12	23	47	293	4	0	0	
1956	89	—	0	89	0	32	23	—	4	12	0	—	4	2	12	0	—	31	97	0	5	0	207	8	25	54	295	9	0	0	
1956 VII	6	—	—	6	—	3	3	—	1	1	0	—	1	0	1	0	—	3	4	—	0	0	15	1	2	5	22	1	0	0	
VIII	9	—	0	9	—	4	3	—	0	1	0	—	0	0	1	0	—	2	5	—	2	0	17	0	2	4	23	0	0	0	
XI	9	—	—	9	—	1	3	—	0	2	0	—	0	0	2	0	—	3	6	—	1	0	16	1	2	5	24	0	0	0	
X	8	—	—	8	—	3	1	—	0	1	0	—	0	0	1	0	—	4	12	0	—	0	21	1	2	6	29	0	0	0	
XI	7	—	—	7	—	6	1	—	0	0	0	—	0	0	0	0	—	3	5	—	0	16	0	3	5	24	1	0	0	0	
XII	6	—	—	6	—	3	2	—	0	2	0	—	0	0	2	0	—	3	8	—	0	18	0	4	4	25	2	0	0	0	

États d'Amérique Stati d'America	U.S.A. et poss. · U.S.A. e poss. Canada (c) · Canada (c) Argentine · Argentina Brésil · Brasile Autres · Altri	1	1	0	781	241	258	104	34	21
		2	0	—	223	43	59	0	—	—
		128	14	76	112	48	54	11	—	—
		—	—	—	19	5	15	—	—	—
		61	16	44	527	178	240	1	1	1
Europe Europa	Royaume-Uni · Regno Unito Irlande-Islande · Irlanda-Islanda Suède · Svezia Autres pays scand. (d) · Altri paesi scand. (d) Europe Orientale · Europa Orientale Autres pays · Altri paesi	118	45	35	642	276	105	75	38	14
		5	1	—	32	11	6	3	1	—
		0	0	0	415	129	209	31	5	8
		5	0	1	723	211	275	22	4	9
		8	5	—	690	95	238	10	2	0
147	49	49	1.172	367	429	78	25	32		
T.O.M.	de l'Union française · dell'Unione francese belges · belgi néerlandais · olandesi	21	6	7	435	148	190	3	1	1
		0	0	0	153	58	55	0	0	0
		—	—	—	16	5	8	0	—	—
Autres pays Altri paesi	Pakistan · Pakistan Inde · India Chine · Cina Afrique · Africa Océanie · Oceania Asie · Asia Autres · Altri	44	24	23	87	23	30	8	4	1
		38	16	10	439	122	145	0	—	—
		—	—	—	35	10	19	—	—	—
		2	1	0	407	116	143	12	1	2
		1	0	—	92	50	9	0	0	0
32	12	20	1.049	289	551	51	8	8		
0	—	0	3	2	0	—	—	—	0	
Pays tiers (total) · Paesi terzi (totale)		613	190	264	8.051	2.423	3.038	410	123	110
Total général · Totale generale		1.045	317	434	12.051	3.795	4.430	989	330	315

(a) Y compris coïles et aciers spéciaux · Compresi coïles ed acciai speciali

(b) Y compris Spiegel et ferro-manganésé carburé · Compresi ghisa manganesifera e ferro-Mn carburato

(c) Et Terre-Neuve · E Terra Nuova

(d) Finlande, Norvège, Danemark · Finlandia, Norvegia, Danimarca

(e) Importations des pays tiers et réceptions des pays de la Communauté · Importazioni dai paesi terzi e arrivi dai paesi della Comunità

(f) Exportations vers les pays tiers et livraisons aux pays de la Communauté · Esportazioni verso i paesi terzi e consegne ai paesi della Comunità

Importations et exportations par groupes de produits et par pays ou zones géographiques
Importazioni ed esportazioni per gruppi di prodotti e per paesi o zone geografiche

55 A

1.000 t

Pays Paesi	Lingots et demi-produits Lingotti e semi-prodotti		Produits finis et finaux (a) Prodotti finiti e terminali (a)		Fonte (b) Ghisa (b)	
	1956	4 premiers mois i primi 4 mesi	1956	4 premiers mois i primi 4 mesi	1956	4 premiers mois i primi 4 mesi
		1956		1957		1956
	44	17	756	305	167	1
Belgique/Luxembourg · Belgio/Lussemburgo	57	18	925	337	295	15
France/Sarre · Francia/Sarre	0	0	9	5	0	—
Italie · Italia	0	0	131	40	51	4
Pays-Bas · Paesi Bassi	0	0	1.821	686	513	19
Communauté (total) · Comunità (totale)	101	34				24
	0	0	105	41	21	—
U.S.A. et poss. · U.S.A. e poss.	0	0	5	3	0	2
Royaume-Uni · Regno Unito	2	1	34	12	7	2
Suède · Svezia	143	13	10	5	0	—
Europe Orientale · Europa Orientale	14	1	133	41	56	2
Autriche · Austria	0	0	2	1	0	2
Autres pays · Altri paesi						4
	159	14	289	102	85	42
Pays tiers (total) · Paesi terzi (totale)						8
	260	48	2.111	788	598	66
Total général · Totale generale						28
	28	8	85	23	43	19
Belgique/Luxembourg · Belgio/Lussemburgo	46	11	128	41	50	23
France/Sarre · Francia/Sarre	10	3	58	17	30	27
Italie · Italia	6	2	334	103	153	25
Pays-Bas · Paesi Bassi	89	23	604	184	276	1
Communauté (total) · Comunità (totale)						70
						80

Importations (e) · Importazioni (e)

Exportations (f) · Esportazioni (f)

États d'Amérique Stati d'America	U.S.A. et poss. · U.S.A. e poss. Canada (c) · Canada (c) Argentine · Argentina Brésil · Brasile Autres · Altri	1	1	0	91	17	28	56	12	—
		0	0	—	38	10	7	0	—	—
Europe Europa	Royaume-Uni · Regno Unito Irlande-Islande · Irlanda-Islanda Suède · Svezia Autres pays scand. (d) · Altri paesi scand. (d) Europe Orientale · Europa Orientale Autres pays · Altri paesi	27	—	6	39	24	5	11	—	12
		—	—	—	5	1	3	—	—	—
		23	8	13	113	30	47	1	0	1
		48	16	15	125	48	25	1	1	—
		2	1	—	12	4	1	3	—	—
T.O.M.	de l'Union française · dell'Unione francese belges · belgi néerlandais · olandesi	—	—	—	1	0	1	—	—	0
		—	—	—	1	0	1	—	—	—
		—	—	—	1	0	1	—	—	—
Autres pays Altri paesi	Pakistan · Pakistan Inde · India Chine · Cina Afrique · Africa Océanie · Oceania Asie · Asia Autres · Altri	1	—	2	10	3	4	7	4	1
		5	1	6	111	14	45	0	—	—
		—	—	—	8	—	10	—	—	—
		—	—	—	75	22	26	11	0	2
		11	5	6	260	65	185	50	8	8
Pays tiers total · Paesi terzi (totale)		167	50	79	1.858	477	793	229	51	62
		256	74	131	2.462	661	1.068	405	120	142
Total général · Totale generale										

(a) Y compris coïls et aciers spéciaux · Compresi coïls ed acciai speciali

(b) Y compris Spiegel et ferro-manganèse carburé · Compresi ghisa manganesifera e ferro-Mn carburato

(c) Et Terre-Neuve · E Terra Nuova

(d) Finlande, Norvège, Danemark · Finlandia, Norvegia, Danimarca

(e) Importations des pays tiers et réceptions des autres pays de la Communauté · Importazioni dai paesi terzi e arrivi dagli altri paesi della Comunità

(f) Exportations vers les pays tiers et livraisons aux autres pays de la Communauté · Esportazioni verso i paesi terzi e consegne agli altri paesi della Comunità

Importations et exportations par groupes de produits et par pays ou zones géographiques
 Importazioni ed esportazioni per gruppi di prodotti e per paesi o zone geografiche

56 A

1.000 t

Pays Paesi	Lingots et demi-produits Lingotti e semi-prodotti				Produits finis et finaux (a) Prodotti finiti e terminali (a)				Fonct Ghsa (b)		
	1956	4 premiers mois I primi 4 mesi		1956	4 premiers mois I primi 4 mesi		1956	4 premiers mois I primi 4 mesi		1956	1957
		1956			1957						
		1956			1957						
Importations (e) • Importazioni (e)											
Allemagne (R. F.) sans la Sarre • Germania (R. F.) escl. la Sarre	23	6	9	92	29	29	62	20	27		
France/Sarre • Francia/Sarre	17	7	5	42	14	14	204	69	67		
Italie • Italia	—	—	—	0	—	—	—	—	—		
Pays-Bas • Paesi Bassi	0	0	—	29	11	12	31	9	9		
Communauté (total) • Comunità (totale)	41	13	14	163	54	73	297	98	102		
Importations (e) • Importazioni (e)											
U.S.A. et poss. • U.S.A. e poss.	—	—	—	18	6	6	0	—	—		
Royaume-Uni • Regno Unito	0	—	0	5	1	4	19	12	3		
Suède • Svezia	4	0	0	4	1	2	2	1	0		
Europe Orientale • Europa Orientale	1	—	—	—	—	0	122	52	32		
Autriche • Austria	—	—	—	15	4	6	1	1	0		
Autres pays • Altri paesi	2	—	—	2	1	1	25	11	10		
Pays tiers (total) • Paesi terzi (totale)	7	0	0	45	13	19	168	77	46		
Total général • Totale generale	48	13	14	207	67	92	465	175	149		
Exportations (f) • Esportazioni (f)											
Allemagne (R. F.) sans la Sarre • Germania (R. F.) escl. la Sarre	44	16	13	747	294	168	1	1	1		
France/Sarre • Francia/Sarre	117	37	32	442	140	159	22	7	8		
Italie • Italia	27	9	9	61	17	24	0	—	0		
Pays-Bas • Paesi Bassi	1	0	0	776	273	272	1	1	0		
Communauté (total) • Comunità (totale)	188	62	54	2.026	724	622	24	9	10		

États d'Amérique Stati d'America	U.S.A. et poss. · U.S.A. e poss.	—	—	—	—	449	153	154	3	—	4
	Canada (c) · Canada (c)	—	—	—	—	151	26	42	—	—	—
	Argentine · Argentina	61	3	49	—	32	9	25	—	—	—
	Brésil · Brasile	—	—	—	—	4	2	4	—	—	—
	Autres · Altri	10	1	11	—	260	96	109	0	—	—
Europe Europa	Royaume-Uni · Regno Unito	61	24	16	—	291	121	49	0	0	2
	Irlande-Islande · Irlanda-Islanda	3	—	—	—	16	5	3	0	0	—
	Suède · Svezia	0	0	—	—	170	53	86	0	—	—
	Autres pays scand. (d) · Altri paesi scand. (d)	0	0	0	—	312	93	108	—	—	—
	Europe Orientale · Europa Orientale	—	—	—	—	177	17	49	—	—	—
Autres pays · Altri paesi	4	1	1	—	360	114	115	—	—	—	
T.O.M.	de l'Union française · dell'Unione francese	—	—	—	—	6	2	3	0	0	—
	belges · belgi	0	0	0	—	152	57	53	0	0	0
	néerlandais · olandesi	—	—	—	—	4	1	2	—	—	—
Autres pays Altri paesi	Pakistan · Pakistan	30	22	7	—	30	14	7	0	—	0
	Inde · India	11	1	1	—	148	42	43	—	—	—
	Chine · Cina	—	—	—	—	2	—	1	—	—	—
	Afrique · Africa	—	—	—	—	186	54	68	0	—	—
	Océanie · Oceania	—	—	—	—	50	30	5	0	—	—
Asie · Asia	7	1	8	—	459	128	241	0	0	0	
Autres · Altri	—	—	—	—	—	—	—	—	—	—	
Pays tiers (total) · Paesi terzi (totale)		187	54	93	—	3.257	1.018	1.168	4	0	6
Total général · Totale generale		375	116	146	—	5.283	1.763	1.790	28	9	16

(a) Y compris coils et aciers spéciaux · Compresi coils ed acciai speciali

(b) Y compris Spiegel et ferro-manganèse carburé · Compresi ghisa manganesifera e ferro-Mn carburato

(c) Et Terre-Neuve · E Terra Nuova

(d) Finlande, Norvège, Danemark · Finlandia, Norvegia, Danimarca

(e) Importations des pays tiers et réceptions des autres pays de la Communauté · Importazioni dai paesi terzi e arrivi dagli altri paesi della Comunità

(f) Exportations vers les pays tiers et livraisons aux autres pays de la Communauté · Esportazioni verso i paesi terzi e consegne agli altri paesi della Comunità

Importations et exportations par groupes de produits et par pays ou zones géographiques
 Importazioni ed esportazioni per gruppi di prodotti e per paesi o zone geografiche

57 A

1.000 t

Pays Paesi	Lingots et demi-produits Lingotti e semi-prodotti				Produits finis et finaux (a) Prodotti finiti e terminali (a)				Fonte (b) Chisa (b)		
	1956	4 premiers mois i primi 4 mesi			1956	4 premiers mois i primi 4 mesi			1956	4 premiers mois i primi 4 mesi	1957
		1956	1957	1957		1956	1957	1957			
Importations (e) • Importazioni (e)											
Allemagne (R. F.) sans la Sarre • Germania (R. F.) escl. la Sarre	26	7	13	148	43	60	54	24	29		
Belgique/Luxembourg • Belgio/Lussemburgo	118	37	30	441	145	162	21	7	9		
Italie • Italia	4	0	3	31	8	17	—	—	—		
Pays-Bas • Paesi Bassi	1	—	—	14	3	8	39	11	11		
Communauté (total) • Comunità (totale)	148	44	46	633	199	247	115	42	48		
U.S.A. et poss. • U.S.A. e poss.	0	0	0	11	1	5	0	0	—		
Royaume-Uni • Regno Unito	0	0	0	1	0	0	3	0	5		
Suède • Svezia	0	—	0	11	3	5	2	1	1		
Europe Orientale • Europa Orientale	4	0	—	1	—	0	8	—	13		
Autriche • Austria	0	—	0	3	0	3	5	—	5		
Autres pays • Altri paesi	1	—	—	6	1	4	6	2	3		
Pays tiers (total) • Paesi terzi (totale)	5	0	0	33	7	18	24	3	27		
Total général • Totale generale	153	44	46	665	205	265	139	45	75		
Exportations (f) • Esportazioni (f)											
Allemagne (R. F.) sans la Sarre • Germania (R. F.) escl. la Sarre	62	20	14	939	327	313	50	20	14		
Belgique/Luxembourg • Belgio/Lussemburgo	17	7	6	52	17	23	204	65	68		
Italie • Italia	19	7	17	104	32	47	22	14	4		
Pays-Bas • Paesi Bassi	50	8	24	41	14	16	4	1	2		
Communauté (total) • Comunità (totale)	148	41	62	1.137	389	400	280	99	89		

États d'Amérique Stati d'America	U.S.A. et poss. · U.S.A. e poss. Canada (c) · Canada (c) Argentine · Argentina Brésil · Brasile Autres · Altri	—	—	0	234	71	76	44	22	17
		—	—	—	34	7	10	—	—	—
		1	—	1	24	5	12	—	—	—
		—	—	—	7	2	7	—	—	—
		18	7	11	141	49	77	0	0	—
Europe Europa	Royaume-Uni · Regno Unito Irlande-Islande · Irlanda-Islanda Suède · Svezia Autres pays scand. (d) · Altri paesi scand. (d) Europe Orientale · Europa Orientale Autres pays · Altri paesi	5	2	4	164	83	19	31	16	4
		—	—	—	4	1	1	—	—	—
		0	0	—	55	21	25	—	—	—
		5	0	0	188	55	70	—	—	—
		5	5	—	187	48	75	—	—	—
83	23	18	358	122	130	5	2	2	2	
T.O.M.	de l'Union française · dell'Unione francese belges · belgi néerlandais · olandesi	21	6	7	429	146	184	3	1	1
		—	—	—	1	0	1	—	—	—
		—	—	—	1	0	2	—	—	—
Autres pays Altri paesi	Pakistan · Pakistan Inde · India Chine · Cina Afrique · Africa Océanie · Oceania Asie · Asia Autres · Altri	7	2	5	44	5	18	—	—	—
		3	2	1	138	50	47	—	—	—
		—	—	—	22	10	2	—	—	—
		—	—	—	128	36	43	1	1	0
		3	2	5	271	81	96	0	0	0
0	—	—	0	0	0	—	—	—	—	
Pays tiers (total) · Paesi terzi (totale)		150	49	52	2.458	808	896	84	41	24
Total général · Totale generale		298	90	113	3.595	1.197	1.296	364	140	113

(a) Y compris coïls et aciers spéciaux · Compresi coïls ed acciai speciali

(b) Y compris Spiegel et ferro-manganèse carburé · Compresi ghisa manganesifera e ferro-Mn carburato

(c) Et Terre-Neuve · E Terra Nuova

(d) Finlande, Norvège, Danemark · Finlandia, Norvegia, Danimarca

(e) Importations des pays tiers et réceptions des autres pays de la Communauté · Importazioni dai paesi terzi e arrivi dagli altri paesi della Comunità

(f) Exportations vers les pays tiers et livraisons aux autres pays de la Communauté · Esportazioni verso i paesi terzi e consegne agli altri paesi della Comunità

Importations et exportations par groupes de produits et par pays ou zones géographiques
 Importazioni ed esportazioni per gruppi di prodotti e per paesi o zone geografiche

58 A

1.000 t

Pays Paesi	Lingots et demi-produits Lingotti e semi-prodotti		Produits finis et finaux (a) Prodotti finiti e terminali (a)		Fonte (b) Ghisas (b)			
	4 premiers mois i primi 4 mesi		4 premiers mois i primi 4 mesi		4 premiers mois i primi 4 mesi			
	1956	1957	1956	1957	1956	1957		
	14	5	66	15	31	62	32	23
Allemagne (R. F.) sans la Sarre • Germania (R. F.) escl. la Sarre	26	9	61	15	25	0	—	—
Belgique/Luxembourg • Belgio/Lussemburgo	17	7	71	23	30	30	17	0
France/Sarre • Francia/Sarre	0	—	3	0	3	12	4	4
Pays-Bas • Paesi Bassi	58	20	201	54	89	103	53	28
Communauté (total) • Comunità (totale)								
	0	0	58	18	18	0	0	—
U.S.A. et poss. • U.S.A. e poss.	0	0	8	4	5	5	2	3
Royaume-Uni • Regno Unito	2	2	3	1	1	0	0	0
Suède • Svezia	—	—	6	1	1	81	20	7
Europe Orientale • Europa Orientale	29	7	112	26	40	117	41	32
Autriche • Austria	60	7	4	1	5	46	17	4
Autres pays • Altri paesi								
Pays tiers (total) • Paesi terzi (totale)	91	16	191	52	69	250	79	46
Total général • Totale generale	149	37	392	105	159	353	132	74
	1	0	10	6	0	0	0	—
Allemagne (R. F.) sans la Sarre • Germania (R. F.) escl. la Sarre	0	—	1	0	1	0	0	—
Belgique/Luxembourg • Belgio/Lussemburgo	5	0	31	10	15	—	—	—
France/Sarre • Francia/Sarre	0	0	0	0	—	0	—	—
Pays-Bas • Paesi Bassi	0	0	0	0	—	0	—	—
Communauté (total) • Comunità (totale)	6	1	43	15	16	0	0	—

Importations (e) • Importazioni (e)

Exportations (f) • Esportazioni (f)

États d'Amérique Stati d'America	U.S.A. et poss. • U.S.A. e poss. Canada (c) • Canadà (c) Argentine • Argentina Brésil • Brasile Autres • Altri	— 2 39 — 10	— — 11 — —	— — 20 — 9	6 0 3 3 5	0 — 2 1 2	1 0 4 1 2	1 — — — —	— — — — —
	Royaume-Uni • Regno Unito Irlande-Islande • Irlanda-Islanda Suède • Svezia Autres pays scand. (d) • Altri paesi scand. (d) Europe Orientale • Europa Orientale Autres pays • Altri paesi	4 — — — 3 11	2 — — — 0 6	— — — — — 0	8 0 0 1 59 83	2 — 0 0 1 16	0 0 — 0 21 30	— — — — 0 3	— — — — — 1
T.O.M.	de l'Union française • dell'Unione francese belges • belgi néerlandais • olandesi	— — —	— — —	— — —	0 — —	2 — —	— — —	— — —	
Autres pays Altri paesi	Pakistan • Pakistan Inde • India Chine • Cina	6 20 —	— 12 —	8 2 —	3 38 3	1 15 5	1 10 5	— — —	
	Afrique • Africa Océanie • Oceania Asie • Asia Autres • Altri	2 1 11 0	1 0 4 —	0 — 1 0	15 3 36 3	3 1 9 2	5 0 22 0	— — 1 — 0	
Pays tiers (total) • Paesi terzi (totale)		109	37	41	270	54	106	5	1
Total général • Totale generale		114	37	44	313	70	122	5	1

(a) Y compris coils et aciers spéciaux • Compresi coils ed acciai speciali

(b) Y compris Spiegel et ferro-manganèse carburé • Compresi ghisa manganesifera e ferro-Mn carburato

(c) Et Terre-Neuve • E Terra Nuova

(d) Finlande, Norvège, Danemark • Finlandia, Norvegia, Danimarca

(e) Importations des pays tiers et réceptions des autres pays de la Communauté • Importazioni dai paesi terzi e arrivi dagli altri paesi della Comunità

(f) Exportations vers les pays tiers et livraisons aux autres pays de la Communauté • Esportazioni verso i paesi terzi e consegne agli altri paesi della Comunità

Importations et exportations par groupes de produits et par pays ou zones géographiques
 Importazioni ed esportazioni per gruppi di prodotti e per paesi o zone geografiche

1.000 t

Pays Paesi	Lingots et demi-produits Lingotti e semi-prodotti				Produits finis et finaux (a) Prodotti finiti e terminali (a)				Fonte (b) · Ghisa (b)			
	1956	4 premiers mois i primi 4 mesi		1957	1956	4 premiers mois i primi 4 mesi		1956	4 premiers mois i primi 4 mesi		1956	1957
		1956	1957			1956	1957					
Importations (e) · Importazioni (e)												
Allemagne (R. F.) sans la Sarre · Germania (R. F.) escl. la Sarre	5	2	17	—	333	112	157	—	2	1	2	—
Belgique/Luxembourg · Belgio/Lussemburgo	1	0	0	—	813	282	295	—	1	1	0	—
France/Sarre · Francia/Sarre	68	21	26	—	42	16	15	—	5	1	2	—
Italie · Italia	—	—	—	—	—	—	—	—	—	—	—	—
Communauté (total) · Comunità (totale)	73	23	43	—	1.188	410	468	—	8	3	4	—
U.S.A. et poss. · U.S.A. e poss.	46	27	—	—	66	24	27	—	—	—	—	—
Royaume-Uni · Regno Unito	—	—	—	—	40	13	14	—	4	1	5	—
Suède · Svezia	0	—	—	—	3	1	1	—	0	—	—	—
Europe Orientale · Europa Orientale	—	—	—	—	10	6	4	—	—	—	1	—
Autriche · Austria	—	—	—	—	2	1	1	—	0	—	—	—
Autres pays · Altri paesi	0	0	—	—	1	0	0	—	19	8	6	—
Pays tiers (total) · Paesi terzi (totale)	47	28	—	—	122	45	47	—	23	9	12	—
Total général · Totale generale	120	51	43	—	1.309	455	515	—	31	12	17	—
Exportations (f) · Esportazioni (f)												
Allemagne (R. F.) sans la Sarre · Germania (R. F.) escl. la Sarre	0	—	0	—	133	41	51	—	13	4	4	—
Belgique/Luxembourg · Belgio/Lussemburgo	0	—	—	—	30	10	14	—	34	10	9	—
France/Sarre · Francia/Sarre	—	—	—	—	25	6	10	—	40	11	10	—
Italie · Italia	0	0	—	—	3	1	4	—	10	4	4	—
Communauté (total) · Comunità (totale)	0	—	0	—	191	58	78	—	97	29	26	—

**Approvisionnement et Consommation
de matières premières
et d'énergie**

*Approvvigionamento e Consumo
di materie prime
e di energia*

Production d'agglomérés de minerai de fer et de briquettes d'agglomérés des usines sidérurgiques par pays
 Produzione di agglomerati di minerale di ferro e di mattonelle di agglomerati degli stabilimenti siderurgici per paese

1.000 t

Période Periodo	Allemagne (R. F.) sans la Sarre Germania (R. F.) escl. la Sarre	Sarre	Belgique Belgio	France Francia	Italie Italia	Luxembour Lussemburgo	Pays-Bas Paesi Bassi	Communauté Comunità
1954	8.402	2.856	672	1.501	1.101	897	—	15.429
1955	8.839	3.136	713	1.742	1.354	1.216	—	17.000
1956	9.402	3.183	739	1.820	1.416	1.649	—	18.209
1956 I	799	274	63	153	118	130	—	1.537
II	677	245	50	118	88	116	—	1.294
III	824	267	62	159	120	135	—	1.567
IV	783	253	63	160	118	137	—	1.514
V	764	261	64	158	134	150	—	1.531
VI	728	269	62	158	123	151	—	1.491
VII	811	276	57	157	133	137	—	1.571
VIII	809	279	65	120	123	140	—	1.536
IX	775	256	62	148	113	139	—	1.493
X	839	286	66	167	110	136	—	1.604
XI	812	266	62	159	116	136	—	1.551
XII	781	251	63	163	120	142	—	1.520
1957 I	815	271	63	162	124	145	52	1.632
II	762	250	57	141	113	127	41	1.491
III	830	277	61	170	128	140	44	1.650
IV	777	245	59	161	121	152	47	1.562
V	833	279	67	169	117	166	50	1.681
VI	841	263	51	158	129	156	53	1.651
VII	919	280	33	163	146	158	55	1.754
VIII	925	266	54	143		167	57	

Consommation de minerai de fer et d'agglomérés (a) dans la Communauté
Consumo di minerale di ferro e di agglomerati (a) nella Comunità

1.000 t

Période <i>Periodo</i>	Consommation de minerai de fer (b) · <i>Consumo di minerale di ferro (b)</i>				Consommation d'agglomérés (a) dans les hauts fourneaux (c) <i>Consumo di agglomerati (a) negli alti forni (c)</i>
	Installations d'agglomération (a) <i>Impianti d'agglomerazione (a)</i>	Hauts fourneaux (c) <i>Alti forni (c)</i>	Acieries <i>Acciaierie</i>	Total tonnage réel <i>Totale quantità</i>	
1954	10.957	60.977	429	72.363	15.420
1955	11.088	78.292	656	90.036	17.032
1956	12.118	82.306	697	95.121	18.289
1956 I	1.014	6.875	} 174	23.032	1.547
II	861	6.214			1.314
III	1.058	6.836			1.537
IV	996	6.662	} 172	23.758	1.490
V	1.029	6.895			1.534
VI	992	7.012			1.534
VII	1.019	6.730	} 172	23.600	1.573
VIII	1.001	6.788			1.550
IX	991	6.899			1.501
X	1.090	7.277	} 179	24.731	1.622
XI	1.044	6.996			1.539
XII	1.023	7.122			1.548
1957 I	1.139	7.271	} 184	24.705	1.621
II	1.043	6.592			1.504
III	1.175	7.301			1.629
IV	1.116	6.880	} 194	24.680	1.543
V	1.203	7.361			1.698
VI	1.157	6.769			1.651
VII	1.241	6.706			1.757

(a) Agglomérés produits dans les usines sidérurgiques · *Agglomerati prodotti nelle imprese siderurgiche*

(b) Y compris les minerais agglomérés dans les mines · *Ivi compresi i minerali agglomerati nelle miniere*

(c) Y compris fours électriques à fonte · *Ivi compresi forni elettrici da ghisa*

Consommation de minerai de manganèse dans la Communauté
 Consumo di minerale di manganese nella Comunità

1.000 t

Période Periodo	Installations d'agglomération (a) Impianti d'agglomerazione (a)	Hauts fourneaux (b) Alti forni (b)	Acières Acciaierie	Total Totale
1954	72	735	5	812
1955	67	963	9	1.039
1956	92	1.211	6	1.309
1956 I	12	93	}	299
II	6	84		
III	6	96		
IV	5	90	}	321
V	5	94		
VI	10	116		
VII	9	115	}	341
VIII	8	100		
IX	7	101		
X	9	116	}	348
XI	8	103		
XII	7	103		
1957 I	4	91	}	272
II	3	80		
III	5	88		
IV	4	87	}	321
V	10	105		
VI	4	109		
VII	6	105		

(a) Des usines sidérurgiques · Delle imprese siderurgiche

(b) Y compris fours électriques à fonte · Inclusi forni elettrici per ghisa

Consommation de mineral de fer, d'agglomérés de minerai de fer et de minerai de manganèse
Consumo di minerale di ferro, di agglomerati di minerale di ferro e di minerale di manganese

1.000 t

Période Periodo	Minerai de fer (a) · Minerale di ferro (a)				Agglomérés (d) Agglomerati (d)	Minerai de manganèse · Minerale di manganese			
	Installations d'agglomération Impianti di agglomerazione	Hauts fourneaux (b) Alti forni (b)	Acieries (c) Acciaierie (c)	Total Totale	Hauts fourneaux (b) Alti forni (b)	Installations d'agglomération Impianti di agglomerazione	Hauts fourneaux (b) Alti forni (b)	Acieries (c) Acciaierie (c)	Total Totale
1954	5.313	14.061	267	19.641	8.419	33	153	2	188
1955	4.475	20.979	415	25.869	8.842	32	245	4	281
1956	4.767	22.792	411	27.970	9.448	59	387	0	456
1956 I	393	1.865	35	2.293	814	9	29	0	38
II	337	1.752	35	2.124	693	4	23	0	27
III	437	1.888	35	2.360	807	6	23	0	39
IV	394	1.803	34	2.231	767	2	21	0	23
V	385	1.849	34	2.268	763	2	19	0	21
VI	365	1.885	34	2.284	767	6	40	0	46
VII	405	1.955	33	2.393	803	6	36	0	42
VIII	413	1.976	33	2.422	812	5	31	0	36
IX	385	1.920	32	2.337	776	5	38	0	43
X	425	1.982	35	2.442	858	6	48	0	54
XI	427	1.985	35	2.447	800	5	36	0	41
XII	401	1.932	36	2.369	788	3	43	0	46
1957 I	440	2.054	37	2.531	809	—	28	1	29
II	419	1.854	36	2.309	775	—	22	0	22
III	468	2.068	36	2.572	825	1	20	0	21
IV	441	1.948	37	2.426	776	—	21	0	21
V	465	2.035	38	2.538	843	6	34	0	40
VI	456	1.823	38	2.317	820	3	32	0	34
VII	509	1.917			914	2	30		
VIII	526	1.971			932	7	53		

(a) Y compris les minerais agglomérés dans les mines · Ivi compresi i minerali agglomerati nelle imprese

(b) Et fours électriques a fonte · E forni elettrici per ghisa

(c) Les données mensuelles sont estimées sur la base des recensements trimestriels · I dati mensili sono stimati sulla base delle rilevazioni trimestrali

(d) Agglomérés et briquettes produits dans les usines sidérurgiques · Agglomerati e mattonelle prodotti nelle imprese siderurgiche

Consommation de minerai de fer, d'agglomérés de minerai de fer et de minerai de manganèse
 Consumo di minerale di ferro, di agglomerati di minerale di ferro e di minerale di manganese

1.000 t

Période Periodo	Minerai de fer (a) · Minerale di ferro (a)				Agglomérés (d) Agglomerati (d)	Minerai de manganèse · Minerale di manganese			
	Installations d'agglomération Impianti di agglomerazione	Hauts four- neaux (b) Alti forni (b)	Aciéries (c) Accia- ierie (c)	Total Totale	Hauts four- neaux (b) Alti forni (b)	Installations d'agglomération Impianti di agglomerazione	Hauts four- neaux (b) Alti forni (b)	Aciéries (c) Accia- ierie (c)	Total Totale
Sarre · Sarre									
1954	2.493	3.651	8	6.152	2.856	—	0	0	0
1955	2.905	4.679	8	7.592	3.137	—	0	0	0
1956	2.921	4.740	8	7.669	3.185	—	—	0	0
1956 X	269	453	1	723	286	—	—	0	0
XI	244	404	1	649	267	—	—	0	0
XII	229	422	0	651	251	—	—	0	0
1957 I	247	396	1	644	271	—	0	0	0
II	230	395	0	625	250	—	—	0	0
III	252	427	1	680	276	—	0	0	0
IV	223	417	1	641	246	—	—	0	0
V	252	442	1	695	278	—	—	0	0
VI	243	418	0	661	264	—	—	0	0
VII	256	437			281	—	—		
VIII	241	459			266	—	—		
Belgique · Belgio									
1954	362	9.160	8	9.530	682	—	30	1	31
1955	394	10.930	7	11.331	742	—	39	3	42
1956	451	11.127	8	11.586	760	—	38	0	38
1956 X	42	973	1	1.016	69	—	3	0	3
XI	40	919	1	960	65	—	3	0	3
XII	42	941	0	983	66	—	3	0	3
1957 I	45	952	1	998	62	—	3	0	3
II	39	872	0	911	60	—	2	0	2
III	43	979	1	1.023	67	—	4	0	4
IV	40	970	1	1.011	63	—	2	0	2
V	45	1.014	1	1.060	68	—	3	0	3
VI	28	830	0	858	52	—	2	0	2
VII	23	515			34	—	1		
VIII	31	946			56	—	3		

(a) Y compris les mines ais agglomérés dans les mines · Ivi compresi i minerali agglomerati nelle miniere

(b) Et fours électriques à fonte · E forni elettrici per ghisa

(c) Les données mensuelles sont estimées sur la base de recensements trimestriels · I dati mensili sono stimati sulla base delle rilevazioni trimestrali

(d) Agglomérés et briquettes produits dans les usines sidérurgiques · Agglomerati e mattonelle prodotti nelle imprese siderurgiche

Consommation de minéral de fer, d'agglomérés de minéral de fer et de minéral de manganèse
 Consumo di minerale di ferro, di agglomerati di minerale di ferro e di minerale di manganese

1.000 t

Période Periodo	Minerai de fer (a) · Minerale di ferro (a)				Agglomérés (d) Agglomerati (d)	Minerai de manganèse · Minerale di manganese				
	Installations d'agglomération Impianti di agglomerazione	Hauts four- neaux (b) Alti forni (b)	Aciéries (c) Accia- lerie (c)	Total Totale		Hauts four- neaux (b) Alti forni (b)	Installations d'agglomération Impianti di agglomerazione	Hauts four- neaux (b) Alti forni (b)	Aciéries (c) Accia- lerie (c)	Total Totale
1954	1.449	23.302	60	24.811	1.501	22	352	0	374	
1955	1.770	29.517	66	31.353	1.743	33	502	0	535	
1956	1.870	30.934	75	32.879	1.818	34	590	0	624	
1956 X	169	2.766	7	2.942	164	3	45	0	48	
XI	159	2.615	7	2.781	158	3	55	0	58	
XII	164	2.758	6	2.928	165	4	49	0	53	
1957 I	165	2.788	6	2.959	159	4	51	0	55	
II	142	2.512	6	2.660	142	3	46	0	49	
III	172	2.753	7	2.932	171	4	52	0	56	
IV	165	2.501	6	2.672	158	4	50	0	54	
V	173	2.756	7	2.936	169	4	50	0	54	
VI	169	2.638	7	2.814	161	1	52	0	53	
VII	169	2.736			162	4	51			
VIII	144	2.502			140	3	36			
Italie · Italia										
1954	444	1.110	62	1.616	1.066	—	102	2	104	
1955	557	1.419	118	2.094	1.346	—	102	0	102	
1956	702	1.975	153	2.830	1.408	—	123	2	125	
1956 X	64	175	13	252	105	—	13	1	14	
XI	53	168	13	234	105	—	6	0	6	
XII	57	177	12	246	118	—	4	0	4	
1957 I	59	172	14	245	118	—	5	0	5	
II	53	167	14	234	103	—	5	0	5	
III	68	187	14	269	113	—	6	0	6	
IV	66	214	16	296	105	—	11	0	11	
V	61	225	16	302	128	—	15	0	15	
VI	65	213	16	294	141	—	18	0	18	
VII	79	204				—	19			

(a) Y compris les minerais agglomérés dans les mines · Ivi compresi i minerali agglomerati nelle miniere

(b) Et fours électriques à fonte · E fornaci elettriche per ghisa

(c) Les données mensuelles sont estimées sur la base des recensements trimestriels · I dati mensili sono stimati sulla base delle rilevazioni trimestrali

(d) Agglomérés et briquettes produits dans les usines sidérurgiques · Agglomerati e mattonelle prodotti nelle imprese siderurgiche

Consommation de minerai de fer, d'agglomérés de minerai de fer et de minerai de manganèse

Consumo di minerale di ferro, di agglomerati di minerale di ferro e di minerale di manganese

1.000 t

Période Periodo	Minerai de fer (a) · Minerale di ferro (a)				Agglomérés (d) Agglomerati (d)	Minerai de manganèse · Minerale di manganese			
	Installations d'agglomération Impianti di agglomerazione	Hauts fourneaux (b) Alti forni (b)	Aciéries (c) Acciaierie (c)	Total Totale	Hauts fourneaux (b) Alti forni (b)	Installations d'agglomération Impianti di agglomerazione	Hauts fourneaux (b) Alti forni (b)	Aciéries (c) Acciaierie (c)	Total Totale
Luxembourg · Lussemburgo									
1954	926	8.640	3	9.569	888	—	51	—	51
1955	989	9.567	9	10.565	1.220	—	33	—	33
1956	1.411	9.527	9	10.947	1.645	—	36	—	36
1956 X	121	811	1	933	139	—	3	—	3
XI	120	803	1	924	141	—	3	—	3
XII	131	811	0	942	138	—	3	—	3
1957 I	131	850	1	982	150	—	3	—	3
II	120	792	0	912	132	—	3	—	3
III	129	861	1	991	136	—	3	—	3
IV	138	811	1	950	150	—	3	—	3
V	158	839	1	998	162	—	3	—	3
VI	145	796	0	941	160	—	3	—	3
VII	153	846			157	—	3		
VIII	167	784			170	—	3		
Pays-Bas · Paesi Bassi									
1954		1.032	26	1.058	21		47	1	48
1955		1.199	31	1.230	—		45	0	45
1956		1.221	31	1.252	24		32	0	32
1956 X		117	3	120	—		4	0	4
XI		102	3	105	2		0	0	0
XII		80	2	82	22		2	0	2
1957 I	54	59	2	115	53	—	2	1	3
II	40	38	2	80	42	—	2	0	2
III	43	27	2	72	42	—	1	0	1
IV	43	19	3	65	46	—	1	1	2
V	48	49	2	99	51	—	0	0	0
VI	51	51	2	104	54	—	1	0	1
VII	52	52			54	—	1		
VIII	56	54			57	—	1		

(a) Y compris les minerais agglomérés dans les mines · Ivi compresi i minerali agglomerati nelle miniere

(b) Et fours électriques à fonte · E forni elettrici da ghisa

(c) Les données mensuelles sont estimées sur la base des recensements trimestriels · I dati mensili sono stimati sulla base delle rilevazioni trimestrali

(d) Agglomérés et briquettes produits dans les usines sidérurgiques · Agglomerati e mattone prodotti nelle imprese siderurgiche

Consommation de cendres de pyrites dans les pays de la Communauté
(installations d'agglomération et hauts fourneaux)

Consumo di ceneri di piriti nei paesi della Comunità
(impianti di agglomerazione e alti forni)

1.000 t

Période Periodo	Allemagne (R. F.) sans la Sarre Germania (R. F.) escl. la Sarre	Sarre	Belgique Belgio	France Francia	Italie Italia	Luxem- bourg Lussem- burgo	Pays-Bas Paesi Bassi	Total Totale
Installations d'agglomération · Impianti d'agglomerazione								
1954	2.965	—	45	76	653	—	—	3.739
1955	3.449	—	47	54	768	—	—	4.318
1956	3.581	57	50	58	638	—	—	4.384
1956 VII	316	3	4	7	65	—	—	395
VIII	292	2	4	5	56	—	—	359
IX	291	2	4	5	42	—	—	344
X	321	4	5	3	35	—	—	368
XI	301	4	5	2	47	—	—	359
XII	304	4	5	2	48	—	—	363
1957 I	310	3	4	4	54	—	—	375
II	280	4	3	3	46	—	—	336
III	311	8	3	7	47	—	—	376
IV	300	8	4	6	43	—	—	361
V	323	6	4	4	40	—	—	377
VI	322	3	4	4	46	—	—	379
VII	341	5	2	7	49	—	—	404
VIII	339	4	4	6	—	—	—	—
Directement dans les hauts fourneaux · Direttamente negli alti forni								
1954	72	—	5	12	15	—	—	104
1955	141	—	2	14	8	—	—	165
1956	134	—	7	26	0	—	—	167
1956 VII	13	—	1	1	0	—	—	15
VIII	13	—	0	2	0	—	—	15
IX	13	—	0	3	0	—	—	16
X	10	—	1	3	0	—	—	14
XI	9	—	1	3	—	—	—	13
XII	9	—	0	3	—	—	—	12
1957 I	9	—	1	3	—	—	—	13
II	12	—	0	4	—	—	—	16
III	11	—	0	2	—	—	—	13
IV	11	3	0	4	0	—	—	18
V	12	1	0	2	0	—	—	15
VI	9	2	—	1	0	—	—	12
VII	12	2	—	1	—	—	—	15
VIII	5	1	—	2	—	—	—	—

Consommation de ferraille, de fonte, de Spiegel et de ferro-manganèse carburé dans la Communauté
 Consumo di rottame, di ghisa, di ghisa manganesifera e di ferro-manganese affinato e carburato nella Comunità

1.000 t

Période Periodo	Acieries · Acciaierie					Hauts fourneaux (a) Altri forni (a)	Fonderies d'acier indépendantes Fonderie di acciaio indep.	Laminaires · Laminatoi		Total général Totale generale
	Thomas	Martin	Électriques Elettriche	Autres Altri	Total Totale			Fer au paquet Ferro a pacchetto	Produits usagés relaminés Prodotti usati per rilaminazione	
Ferraille (b) · Rottame (b)										
1954	1.375 r	13.130 r	3.162 r	13 r	17.680 r	3.459 r		95 r	54 r	
1955	1.693 r	14.803 r	3.778 r	5 r	20.279 r	4.029 r	533	105 r	113 r	25.079 r
1956	1.742	16.148	4.387	2	22.279	4.361	594	91	125	27.450
1955 4e trim	449	3.865	1.016	0	5.330	1.097	148	27	36	6.638
1956 1er trim	452	3.956	978	0	5.386	1.071	150	24	33	6.664
2e trim	424	3.955	1.102	0	5.481	1.096	151	25	30	6.783
3e trim	403	4.047	1.105	0	5.555	1.116	137	19	25	6.852
4e trim	463	4.203	1.217	0	5.883	1.078	155	23	37	7.176
1957 1er trim	475	4.343	1.231	5	6.054	1.061	162	10	35	7.322
2e trim	448	4.150	1.301	8	5.907	1.005	154	8	33	7.107
Fonte · Ghisa										
1954	24.758	4.679	141	1	29.579					
1955	30.396	6.049	162	4	36.611		43			36.654
1956	32.365	6.594	183	1	39.143		66			39.209
1955 4e trim	7.976	1.549	42	1	9.568		11			9.579
1956 1er trim	7.975	1.615	43	0	9.633		16			9.649
2e trim	8.074	1.595	45	0	9.714		17			9.731
3e trim	7.990	1.668	46	0	9.704		16			9.720
4e trim	8.326	1.716	49	0	10.091		16			10.107
1957 1er trim	8.269	1.735	52	4	10.060		16			10.076
2e trim	7.958	1.739	56	3	9.756		15			9.771
Spiegel et ferro-manganèse · Ghisa manganesifera e ferro-manganese										
1954	286	199	25	0	510					
1955	357	220	29	0	606		12			618
1956	384	240	35	0	659		11			670
1955 4e trim	93	57	8	0	158		3			161
1956 1er trim	95	56	8	0	159		3			162
2e trim	97	60	9	0	166		3			169
3e trim	93	60	9	0	162		3			165
4e trim	99	64	9	0	172		3			175
1957 1er trim	103	67	10	0	180		3			183
2e trim	97	64	10	0	171		3			174

(a) Y compris fours électriques à fonte · Ivi compresi forni elettrici per ghisa

(b) Y compris chutes propres des usines · Ivi compresi ricuperi interni

Consommation de ferraille par tonnes d'acier (a)
 Consumo di rottami di ferro per tonnellata d'acciaio (a)

Unité: Kg/t · Unità: Kg/t

Période Periodo	Dans la Communauté · Total par procédés Nella Comunità · Totale per procedimenti				
	Thomas	Martin	Electrique Elettrico	Autres Altri	Total Totale
1954	62	753	950	309	407
1955	63	720	942	396	389
1956	60	728	944	402	397
1954 3e trim	61	733	949	247 (b)	393
4e trim	66	746	951	255 (b)	401
1955 1er trim	67	723	937	364	391
2e trim	62	717	949	393	392
3e trim	58	711	943	441	384
4e trim	63	728	937	404	391
1956 1er trim	64	725	919	441	392
2e trim	59	732	945	403	394
3e trim	57	726	957	398	398
4e trim	62	729	952	374	402
1957 1er trim	63	742	936	712	411
2e trim	61	732	959	743	412

Période Periodo	Par pays · Total pour la production d'acier Per paesi · Totale per la produzione d'acciaio						
	Allemagne (R.F.) sans la Sarre Germania (R. F.) escl. la Sarre	Sarre	Belgique Belgio	France Francia	Italie Italia	Luxembourg Lussemburgo	Pays-Bas Paesi Bassi
1954	461	238	192	360	795	100	794
1955	414	226	206	350	782	106	741
1956	426	227	214	356	774	113	724
1954 3e trim	445	235	183	341	790	101	772
4e trim	449	221	197	351	791	109	775
1955 1er trim	420	209	203	352	784	113	760
2e trim	412	233	209	354	785	109	753
3e trim	411	226	196	338	780	97	732
4e trim	415	232	216	354	780	106	723
1956 1er trim	423	230	211	356	764	114	727
2e trim	420	220	214	358	775	112	730
3e trim	430	233	207	350	773	112	722
4e trim	429	225	224	360	784	114	717
1957 1er trim	437	224	228	370	785	115	734
2e trim	439	222	220	374	771	115	720

(a) Sans les fonderies d'acier indépendantes · Senza le acciaierie indipendenti

(b) Pour l'Allemagne inclus avec l'acier électrique · Per la Germania inclusa con l'acciaio elettrico

Consommation de coke et autres combustibles des usines sidérurgiques de la Communauté (a)
(cokeries sidérurgiques exclues)

Consumo di coke e altri combustibili negli stabilimenti siderurgici della Comunità (a)
(cokerie siderurgiche escluse)

1.000 t

Période Periodo	Coke (b) · Coke (b)					Houille et briquettes Carbon fossile e mattonelle	Lignite et briquettes de lignite Lignite e mattonelle di lignite	Consom- mation totale de com- bustibles solides Consumo totale di combustibili solidi
	Installations d'agglomération Impianti d'agglomerazione	Hauts four- neaux (c) Alti forni (c)	Total (1) + (2) Totale (1) + (2)	Autres usages Altri impieghi	Consom- mation totale de coke Consumo totale di coke (3) + (4)			
	1	2	3	4	5			
1954	967	31.793	32.760	1.033	33.793	4.422	998	39.213
1955	930	39.798	40.728	1.083	41.811	4.432	912	47.155
1956	928	42.215	43.143	1.151	44.294	4.309	821	49.424
1956 I	81	3.532	3.613	103	3.716	391	80	4.187
II	75	3.217	3.292	171	3.463	447	81	3.991
III	83	3.518	3.601	98	3.699	404	71	4.174
IV	80	3.413	3.493	78	3.571	354	65	3.990
V	74	3.498	3.572	76	3.648	337	62	4.047
VI	74	3.562	3.636	73	3.709	339	68	4.116
VII	81	3.517	3.598	73	3.671	316	65	4.052
VIII	76	3.506	3.582	75	3.657	304	65	4.026
IX	75	3.504	3.579	78	3.657	327	63	4.047
X	78	3.726	3.804	97	3.901	362	69	4.332
XI	77	3.589	3.666	111	3.777	368	66	4.211
XII	74	3.633	3.707	118	3.825	360	66	4.251
1957 I	92	3.711	3.803	116	3.919	383	73	4.375
II	81	3.394	3.475	86	3.561	334	65	3.960
III	94	3.708	3.802	86	3.888	349	70	4.307
IV	86	3.510	3.596	105	3.701	315	72	4.088
V	92	3.736	3.828	90	3.918	328	75	4.321
VI	92	3.478	3.570	80	3.650	290	62	4.002
VII	89	3.533	3.622	81	3.703	287	71	4.061
VIII					3.845	272	68	4.185

(a) Non compris les fonderies d'acier indépendantes · Non comprise le fonderie d'acciaio indipendenti

(b) Y compris semi-coke et poussier de coke · Compresi semi-coke e polvere di coke

(c) Y compris fours électriques à fonte · Inclusi forni elettrici per ghisa

Consommation de ferraille et de coke

Consumo di rottame e di coke

1.000 t

Période Periodo	Ferrailles (vieilles fontes incluses) · Rottami (di ghisa inclusi)						Coke (c)			
	Installations d'agglomération Impianti d'agglomerazione	Hauts fourneaux (a) Alti forni (a)	Acieries Acciaierie	Laminaires (b) Laminatoi (b)	Fonderies d'acier indépendantes Fonderie di acciaio indipend.	Total Totale	Installations d'agglomération Impianti di agglomerazione	Hauts fourneaux (a) Alti forni (a)	Autres usages (d) Altri usi (d)	Total Totale
Allemagne (R. F.) sans la Sarre · Germania (R. F.) escl. la Sarre										
1954	0	1.175	7.946	24			570	11.899	222	12.691
1955	0	1.392	8.746	33	262	10.433	523	15.600	368	16.491
1956	—	1.274	9.753	33	291	11.351	490	16.681	408	17.579
1955 4e trim.	—	378	2.273	9	70	2.730	116	4.024	102	4.242
1956 1er trim.	—	325	2.392	9	74	2.800	130	4.055	129	4.314
2e trim.	—	325	2.311	8	73	2.717	121	4.058	72	4.251
3e trim.	—	340	2.522	8	72	2.942	123	4.246	89	4.458
4e trim.	—	284	2.528	8	72	2.892	116	4.322	118	4.556
1957 1er trim.	—	281	2.602	8	75	2.966	154	4.308	77	4.539
2e trim.	—	286	2.535	7	70	2.898	147	4.223	112	4.482
Belgique · Belgio										
1954	—	645	946	61			53	4.048	153	4.254
1955	—	804	1.199	69	86	2.158	42	4.758	147	4.947
1956	—	1.032	1.346	70	94	2.542	47	4.962	128	5.137
1955 4e trim.	—	233	328	18	23	602	11	1.189	38	1.238
1956 1er trim.	—	252	330	18	23	623	11	1.222	43	1.276
2e trim.	—	251	338	19	24	632	11	1.237	23	1.271
3e trim.	—	250	312	15	22	599	11	1.217	24	1.252
4e trim.	—	279	366	18	25	688	14	1.286	38	1.338
1957 1er trim.	—	292	375	6	28	701	14	1.271	35	1.320
2e trim.	—	254	342	5	26	627	13	1.247	21	1.281
France · Francia										
1954	—	1.080	3.781	54			130	8.776	381	9.280
1955	—	1.348	4.370	97	180	5.995	140	11.192	384	11.716
1956	—	1.392	4.761	91	185	6.429	146	11.826	412	12.384
1955 4e trim.	—	364	1.164	30	49	1.607	43	2.994	105	3.142
1956 1er trim.	—	347	1.161	24	47	1.579	38	2.907	139	3.084
2e trim.	—	369	1.226	22	48	1.665	36	2.960	81	3.077
3e trim.	—	330	1.100	17	37	1.484	34	2.852	75	2.961
4e trim.	—	346	1.274	28	53	1.701	38	3.107	117	3.262
1957 1er trim.	—	333	1.285	26	53	1.697	37	3.045	110	3.192
2e trim.	—	333	1.255	23	53	1.664	36	2.982	80	3.098

(a) Et fours électriques à fonte · E forni elettrici per ghisa

(b) Pour fer au paquet et produits usagés relaminés · Per ferro a pacchetti e rilaminazioni

(c) Y compris poussier de coke · Polverino compreso

(d) Sidérurgie et fonderies d'acier indépendantes, Cokeries sidérurgiques exclues
Siderurgia e fonderie d'acciaio indipendenti, Cokerie siderurgiche escluse

Consommation de ferraille et de coke
 Consumo di rottame e di coke

1.000 t

Période Periodo	Ferrailles (vieilles fontes incluses) Rottami (di ghisa inclusi)						Coke (c)			
	Installations d'agglomération Impianti di agglomerazione	Hauts four- neaux (a)	Acieries Acciaierie	Lami- noirs (b)	Fonderies d'acier indépendantes	Total Totale	Installations d'agglomération Impianti di agglomerazione	Hauts four- neaux (a)	Autres usages (d)	Total Totale
		Autres forni (a)		Lami- natol (b)	Fonderie di acciaio indipend.			Autri usi (d)		
Sarre · Sarre										
1954	—	213	666	—	—	—	168	2.438	63	2.669
1955	—	177	709	—	—	—	172	2.912	67	3.151
1956	—	278	760	—	—	—	175	3.014	70	3.259
1956 2e trim.	—	67	177	—	—	—	44	729	13	786
3e trim.	—	77	200	—	—	—	43	760	15	818
4e trim.	—	73	195	—	—	—	44	786	18	848
1957 1er trim.	—	62	195	—	—	—	42	767	20	829
2e trim.	—	47	183	—	—	—	42	779	31	852
Italie · Italia										
1954	0	63	3.318	9	—	—	55	1.011	72	1.138
1955	—	60	4.191	18	18	4.287	51	1.272	96	1.419
1956	—	60	4.540	25	17	4.642	69	1.523	94	1.686
1956 2e trim.	—	17	1.146	7	5	1.175	17	408	29	454
3e trim.	—	19	1.138	4	4	1.165	19	408	22	449
4e trim.	—	14	1.223	7	4	1.248	17	375	25	417
1957 1er trim.	—	13	1.280	5	4	1.302	15	374	24	413
2e trim.	—	14	1.288	6	3	1.311	19	417	23	459
Luxembourg · Lussemburgo										
1954	—	274	283	—	—	557	—	3.059	114	3.173
1955	—	248	343	—	—	591	—	3.396	25	3.421
1956	—	327	389	—	—	716	—	3.561	25	3.586
1956 2e trim.	—	67	98	—	—	165	—	924	4	928
3e trim.	—	101	95	—	—	196	—	868	2	870
4e trim.	—	83	101	—	—	184	—	909	5	914
1957 1er trim.	—	79	101	—	—	180	—	916	3	919
2e trim.	—	73	101	—	—	174	—	937	2	939
Pays-Bas · Paesi Basi										
1954	—	11	738	—	—	—	—	578	10	588
1955	—	0	722	—	7	729	—	664	6	670
1956	—	0	727	—	8	735	—	649	21	670
1956 2e trim.	—	0	185	—	2	187	—	157	4	161
3e trim.	—	0	187	—	2	189	—	175	4	179
4e trim.	—	0	196 r	—	2	198 r	—	163	11	174
1957 1er trim.	—	0	217	—	2	219	14	132	10	156
2e trim.	—	—	202	—	2	204	13	138	9	160

(a) Et fours électriques fonte · E forn elettrici per ghisa

(b) Pour fer au paquet et produits usagés relaminés · Per ferro a pacchetti e rilaminazioni

(c) Y compris poussier de coke · Polverino compreso

(d) Sidérurgie et fonderies d'acier indépendantes, Cokeries sidérurgiques exclues

Siderurgia e fonderie d'acciaio indipendenti, Cokerie siderurgiche escluse

(e) Estimation · Stima

Consommation de fonte, Spiegel et ferro-manganèse carburé pour la production d'acier
Consumo di ghisa, ghisa manganesifera e ferro-manganese carburato per la produzione d'acciaio

1.000 t

Période Periodo	I. Fonte (a) · I. Ghisa (a)			II. Spiegel et ferro-manganèse carburé II. Ghisa manganesifera e ferro-manganese carburato			Total I + II · Totale I + II		
	Acieries Acciaierie	Fonderies indépendantes Fonderie indipend.	Total Totale	Acieries Acciaierie	Fonderies indépendantes Fonderie indipend.	Total Totale	Acieries Acciaierie	Fonderies indépendantes Fonderie indipend.	Total Totale
Allemagne (R. F.) sans la Sarre · Germania (R. F.) escl. la Sarre									
1954	10.744			177			10.921		
1955	14.210	31	14.241	216	5	221	14.426	36	14.462
1956	15.193	44	15.237	225	4	229	15.418	48	15.466
1956 1er trim	3.765	11	3.776	56	1	57	3.821	12	3.833
2e trim	3.689	11	3.700	55	1	56	3.744	12	3.756
3e trim	3.865	11	3.876	57	1	58	3.922	12	3.934
4e trim	3.874	11	3.885	57	1	58	3.921	12	3.943
1957 1er trim	3.873	10	3.883	60	1	61	3.933	11	3.944
2e trim	3.742	9	3.751	56	1	57	3.798	10	3.808
Sarre · Sarre									
1954	2.394			33			2.427		
1955	2.736			41			2.777		
1956	2.901			40			2.941		
1956 1er trim	709			10			719		
2e trim	703			10			713		
3e trim	741			11			752		
4e trim	748			9			757		
1957 1er trim	754			11			765		
2e trim	719			11			730		
Belgique · Belgio									
1954	4.520			50			4.570		
1955	5.264	5	5.269	60	2	62	5.324	7	5.331
1956	5.669	8	5.677	70	3	73	5.739	11	5.750
1956 1er trim	1.415	2	1.417	17	1	18	1.432	3	1.435
2e trim	1.423	2	1.425	18	1	19	1.441	3	1.444
3e trim	1.374	2	1.376	16	0	16	1.390	2	1.392
4e trim	1.457	2	1.459	19	1	20	1.476	3	1.479
1957 1er trim	1.455	2	1.457	21	1	22	1.476	3	1.479
2e trim	1.388	2	1.390	19	1	20	1.407	3	1.410

(a) Toutes catégories exceptées celles des colonnes II · Tutte le categorie eccettuate quelle delle colonne II

A 74

Consommation de fonte, Spiegel et ferro-manganèse carburé pour la production d'acier
Consumo di ghisa, ghisa manganesifera e ferro-manganese carburato per la produzione d'acciaio

1.000 t

Période Periodo	I. Fonte (a) · I. Ghisa (a)			II. Spiegel et ferro-manganèse carburé II. Ghisa manganesifera e ferro-manganese carburato			Total I + II · Totale I + II		
	Acieries Acciaierie	Fonderies indépendantes Fonderie indipend.	Total Totale	Acieries Acciaierie	Fonderies indépendantes Fonderie indipend.	Total Totale	Acieries Acciaierie	Fonderies indépendantes Fonderie indipend.	Total Totale
France · Francia									
1954	7.573			180			7.753		
1955	9.243	6	9.249	202	5	207	9.445	11	9.456
1956	9.782	13	9.795	220	4	224	10.002	17	10.019
1956 1er trim	2.394	3	2.397	51	1	52	2.445	4	2.449
2e trim	2.492	3	2.495	57	1	58	2.549	4	2.553
3e trim	2.327	3	2.330	52	1	53	2.379	4	2.383
4e trim	2.569	4	2.573	60	1	61	2.629	5	2.634
1957 1er trim	2.520	3	2.523	61	1	62	2.581	4	2.585
2e trim	2.419	3	2.422	59	1	60	2.478	4	2.482
Italie · Italia									
1954	1.213			38			1.251		
1955	1.604	0	1.604	51	0	51	1.655	0	1.655
1956	1.790	0	1.790	60	0	60	1.850	0	1.850
1956 1er trim	426	0	426	14	0	14	440	0	440
2e trim	449	0	449	15	0	15	464	0	464
3e trim	453	0	453	15	0	15	468	0	468
4e trim	461	0	461	16	0	16	477	0	477
1957 1er trim	486	0	486	16	0	16	502	0	502
2e trim	512	0	512	15	0	15	527	0	527
Luxembourg · Lussemburgo									
1954	2.846	—	2.846	26	—	26	2.872	—	2.872
1955	3.209	—	3.209	31	—	31	3.240	—	3.240
1956	3.426	—	3.426	36	—	36	3.462	—	3.462
1956 1er trim	830	—	830	9	—	9	839	—	839
2e trim	865	—	865	9	—	9	874	—	874
3e trim	849	—	849	9	—	9	858	—	858
4e trim	882	—	882	9	—	9	891	—	891
1957 1er trim	869	—	869	9	—	9	878	—	878
2e trim	873	—	873	9	—	9	882	—	882
Pays-Bas · Paesi Bassi									
1954	290			5			295		
1955	346	0	346	5	0	5	351	0	351
1956	384	0	384	7	0	7	391	0	391
1956 1er trim	96	0	96	1	0	1	97	0	97
2e trim	92	0	92	2	0	2	94	0	94
3e trim	95	0	95	2	0	2	97	0	97
4e trim	101	0	101	2	0	2	103	0	103
1957 1er trim	105	0	105	2	0	2	107	0	107
2e trim	103	0	103	2	0	2	105	0	105

(a) Toutes catégories exceptées celles des colonnes II · Tutte le categorie eccettuate quelle delle colonne II

Réceptions de combustibles solides des usines sidérurgiques de la Communauté (a)
(cokeries sidérurgiques exclues)

Arrivi di combustibili solidi negli stabilimenti siderurgici della Comunità (a)
(cokerie siderurgiche escluse)

1.000 t

Période Periodo	Nature · Natura					Provenance · Provenienza			
	Coke et semi-coke de houille Coke e semi-coke di carbon fossile	Poussier de coke Polvere di coke	Houille et briquettes (b) Carbon fossile e mattonelle (b)	Lignite et briquettes de lignite (c) Lignite e mattonelle di lignite (c)	Total Totale	Communauté · Comunità			Pays tiers Paesi terzi
						Cokeries sidérur- giques propres Cokerie siderurgiche proprie	Autres provenances Altre provenienze	Total Totale	
1954	32.959	1.165	4.590	1.036	39.750	12.843	26.746	39.589	162
1955	41.121	1.327	4.692	968	48.108	14.671	33.246	47.917	192
1956	43.992	1.416	4.613	874	50.895	15.616	35.117	50.733	161
1956 I	3.586	110	401	82	4.179	1.297	2.873	4.170	8
II	3.305	105	435	79	3.924	1.182	2.721	3.903	21
III	3.693	119	458	73	4.343	1.307	3.018	4.325	18
IV	3.615	114	396	75	4.200	1.259	2.923	4.182	18
V	3.670	106	378	68	4.222	1.289	2.923	4.212	10
VI	3.628	103	391	70	4.192	1.272	2.908	4.180	12
VII	3.706	121	361	71	4.259	1.322	2.918	4.240	19
VIII	3.707	128	333	73	4.241	1.302	2.932	4.234	7
IX	3.687	119	344	69	4.219	1.293	2.915	4.208	11
X	3.823	132	387	72	4.414	1.380	3.024	4.404	10
XI	3.755	130	374	73	4.332	1.349	2.969	4.318	14
XII	3.817	129	355	69	4.370	1.364	2.993	4.357	13
1957 I	3.851	162	405	71	4.489	1.374	3.076	4.450	39
II	3.582	130	388	69	4.169	1.273	2.858	4.131	38
III	3.955	181	380	74	4.590	1.362	3.191	4.553	37
IV	3.827	173	343	78	4.421	1.300	3.097	4.397	24
V	3.940	185	356	76	4.557	1.391	3.132	4.526	31
VI	3.665	156	313	67	4.201	1.278	2.906	4.184	17
VII	3.679	150	313	74	4.216	1.227	2.976	4.203	12
VIII	3.818	166	273	69	4.326	1.376	2.940	4.316	10

(a) Non compris les fonderies d'acier indépendantes · Non comprise le fonderie d'acciaio indipendenti

(b) Y compris poussières d'anhracite · Ivi comprese le polveri di antracite

(c) Y compris le coke de lignite · Ivi compreso il coke di lignite

Bilan de la consommation de combustibles et d'énergie de la sidérurgie de la Communauté
(sans les cokeries sidérurgiques ni les fonderies d'acier indépendantes)
*Consumo di combustibili e di energia della siderurgia della Comunità
(non comprese le cokerie siderurgiche né le fonderie di acciaio indipendenti)*

76 A

Libellé Descrizione	Unités Unità	1955				Premier semestre 1956 - Primo semestre 1956			
		Total Totale	Dont · Di cui		Total Totale	Dont · Di cui			
			Hauts fourneaux Alti forni	Centrales électriques Centrali elettriche		Hauts fourneaux Alti forni	Centrales électriques Centrali elettriche		
I) COMBUSTIBLES SOLIDES: COMBUSTIBILI SOLIDI:									
1° Coke et semi-coke de houille Coke e semi-coke di carbon fossile	1.000 t.	40.534	39.697	2	21.191	20.678	81		
2° Poussier de coke · Polvere di coke	"	1.227	45	63	623	40	41		
3° Houille et briquettes (a) Carbon fossile e mattonelle (a)	"	4.428	6	196	2.266	20	148		
4° Lignite et briquettes (b) · Lignite e mattonelle (b)	"	909	—	—	425	0	15		
Total · Totale	"	47.098	39.748	261	24.505	20.738	285		
II) COMBUSTIBLES LIQUIDES: COMBUSTIBILI LIQUIDI:									
1° Fuel et gaz-oil · Olio combustible e gasolio	1.000 t.	1.401	3	26	829	1	20		
2° Goudron et brai · Bitume e pece	"	62	0	—	48	0	0		
Total · Totale	"	1.463	3	26	877	1	20		
III) GAZ: · GAS:									
1° De hauts fourneaux des usines (c) D'alto forno degli stabilimenti (c)	millions m³	108.646	48.797	32.047	62.407	25.510	12.595		
2° Des cokeries des usines (d) Delle cokerie degli stabilimenti (d)	"	3.776	67	166	2.499	36	47		

3° D'autres sources · Da altre fonti

Total · Totale

"	6.753	1	182	3.077	1	67
"	119.175	48.865	32.395	67.983	25.547	12.709
millions kwh.	9.383			5.018		
"	8.947			4.671		
"	18.330	1.394	359	9.689	766	180

V) ÉNERGIE ÉLECTRIQUE:
ENERGIA ELETRICA:

1° Produite dans les usines
Prodotta negli stabilimenti

2° D'autres sources · Da altre fonti

Total · Totale

Annexe Allegato	Total (e) Totale (e)	Dont au réseau Di cui alla rete di distribuzione	Total (e) Totale (e)	Dont au réseau Di cui alla rete di distribuzione
V) LIVRAISONS: · CONSEGNE:				
1° De gaz de haut fourneau · Di gas d'alto forno	15.624	36	8.075	17
2° Gaz de distillation · Gas di distillazione	1.972	1.490	1.140	856
3° D'électricité · Di elettricità	2.091	864	3.651	424


(a) Y compris poussières d'antracite · Ivi comprese le polveri di antracite

(b) Y compris coke de lignite · Ivi compreso il coke di lignite

(c) Millions m³ à 0° et 760 mm/Hg · Milioni di m³ a 0° e 760 mm/Hg

(d) Millions m³ à 4.250 calories · Milioni di m³ a 4.250 calorie

(e) Directement à d'autres usines localement intégrées (excepté les fonderies d'acier) au réseau, à d'autres usines et aux cokeries sidérurgiques
Direttamente ad altre officine localmente integrate (eccettuato le fonderie di acciaio), alla rete, ad altri stabilimenti e alle cokerie siderurgiche



Fonderies d'acier indépendantes



Fonderie di acciaio indipendenti

Production d'acier liquide pour moulage des fonderies d'acier indépendantes de la Communauté (a) (b)
 Produzione di acciaio spillato per getti delle fonderie di acciaio indipendenti della Comunità (a) (b)

1.000

Période Periodo	Martin	Electrique Elettriche	Bessemer	Autres Altre	Total Totale
1955	43 r	310 r	225 r	8 r	586
1956	45	331	236	13	625
1955 IV	3	24	19	1	47
V	3	24	19	1	47
VI	4	27	19	0	50
VII	4	24	18	0	46
VIII	3	24	18	0	45
IX	4	27	20	0	51
X	4	28	20	1	53
XI	4	28	19	0	51
XII	4	29	19	0	52
1956 I	4	29	21	0	54
II	4	27	18	0	49
III	4	29	21	1	55
IV	4	28	20	1	53
V	3	28	20	1	52
VI	4	29	21	1	55
VII	4	26	19	1	50
VIII	3	22	16	1	42
IX	4	27	20	2	52
X	4	29	22	2	57
XI	4	29	20	2	55
XII	4	26	19	2	51
1957 I	4	28	22	1	55
II	4	27	21	1	53
III	4	28	21	1	54
IV	4	28	20	1	53
V	4	29	20	1	54
VI	4	24	17	2	47

(a) Pour la France, fonderies autonomes, à l'exception des fonderies d'acier intégrées à d'autres industries que la sidérurgie
 Per la Francia, fonderie autonome, escluse la fonderie d'acciaio incorporate in industrie diverse dalla siderurgia

(b) A partir de janvier 1957 sans la Sarre
 A partire dal gennaio 1957 esclusa la Sarre

Consommation de matières premières des fonderies d'acier indépendantes de la Communauté (a)
 Consumo di materie prime nelle fonderie d'acciaio indipendenti della Comunità (a)

Période Periodo	Fonte Ghisa	Spiegel et ferro-manganèse carburé Ghisa manganesifera e ferro-manganese carburato	Autres ferro-alliages Altre ferroleghe	Ferraille Rottame	Houille et briquettes de houille (b) Carbon fossile e mattonelle (b)	Coke et semi-coke de chauffage Coke e semi-coke di riscaldamento
	1.000 t	1.000 t	1.000 t	1.000 t	1.000 t	1.000 t
	1	2	3	4	5	6
1955	43	12	22	553	41	19
1956	41	11	24	594	45	20
1955 1er trim.	11	3	6	135	11	7
2e trim.	11	3	5	135	10	4
3e trim.	10	3	5	135	9	3
4e trim.	11	3	6	148	11	5
1956 1er trim.	10	3	6	150	12	7
2e trim.	11	3	6	151	11	4
3e trim.	10	3	6	137	9	3
4e trim.	10	3	6	155	13	5
1957 1er trim.	10	3	7	162	12	6
2e trim.	9	3	6	154	12	3

Période Periodo	Coke de fonderie et coke spécial Coke da fonderia e coke speciale	Lignite, poussières et briquettes de lignite Lignite, polvere e mattonelle di lignite	Combustibles liquides Combustibili liquidi	Gaz (c) Gas (c)	Electricité Elettricità
	1.000 t	1.000 t	1.000 t	1.000 m ³	1.000 kwh
	7	8	9	10	11
1955	82	19	10	37.760	335.319
1956	90	18	12	41.537	348.621
1955 1er trim.	21	5	3	10.190	81.655
2e trim.	20	5	2	8.645	80.646
3e trim.	19	5	2	8.829	81.215
4e trim.	22	5	3	10.096	91.803
1956 1er trim.	23	5	4	10.983	92.743
2e trim.	22	5	2	9.834	88.932
3e trim.	21	5	2	9.852	80.081
4e trim.	24	3	4	10.868	86.865
1957 1er trim.	24	3	4	12.421	92.961
2e trim.	23	2	3	10.822	89.097

(a) Sans la Sarre · Senza la Sarre

(b) Y compris poussières d'antracite · Ivi compresa la polvere d'antracite

(c) m³ à 4.250 calories · m³ a 4.250 calorie

Négoce des produits sidérurgiques



Commercio dei prodotti siderurgici

Réceptions des négociants de la Communauté (a) — Arrivi presso i commercianti della Comunità (a)

79 A

1.000 t

Période Periodo	Produits finis laminés - Prodotti finiti laminati								
	Demi-produits Semi-prodotti	1	2	3	4	5	6	7	8
		Profilés lourds Profilati pesanti	Fil machine en couronne Vergella in matasse	Aciers marchands Laminati mercantili	Larges plats Larghi piatti	Feuillards laminés à chaud Nastri laminati a caldo	Tôles de 3 mm et plus Lamiere di 3 mm e oltre	Tôles de moins de 3 mm Lamiere inferiori a 3 mm	
1954	10	743	26	3.035	37	57	722	657	
1955	10	953	32	3.752	46	71	1.120	876	
1956	19	1.116	49	4.531	64	84	1.430	926	
1955	1	88	1	316	3	4	95	77	
VIII	0	81	3	299	3	5	82	65	
IX	0	81	3	316	4	7	99	74	
X	1	83	2	326	5	6	107	76	
XI	1	89	2	332	4	7	114	81	
XII	2	103	9	400	5	10	129	103	
1956	3 r	91 r	4 r	382 r	6 r	7 r	117 r	80 r	
I	3	82	4	329	4	6	104	73	
II	2	92	4	393	5	8	123	86	
III	2	93	5	382	5	8	114	77	
IV	1	84	6	379	5	7	113	74	
V	1	100	5	403	4	8	123	77	
VI	1	98	4	368	5	7	117	76	
VII	1	94	3	367	5	6	122	68	
VIII	1	97	4	387	5	8	121	81	
IX	1	99	4	420	7	8	131	80	
X	1	96	2	378	7	6	120	79	
XI	2	91	2	345	6	6	125	74	
XII	1								
1957	2	106	3	391	6	7	133	85	
I	2	99	3	372	6	6	122	76	
II	2	102	2	390	6	6	140	83	
III	1	100	2	373	5	6	122	76	
IV	1	103	2	378	5	6	137	88	
V	2	98	2	374	4	5	121	82	
VI	1								

Période Periodo	Produits finaux · Prodotti terminali				Total par provenance · Totale secondo la provenienza			
	Fer blanc Fer noir (b) Banda e altre lamiere staginate e banda nera (b)	Tôles galvanisées et plombées Lamiere galvanizzate e piombate	Tôles magnétiques Lamierini magnetici	Du pays (c) Dal paese (c)	D'autres pays de la Communauté Da altri paesi della Comunità	De pays tiers Da paesi terzi	Total Totale	
	9	10	11	12	13	14	15	
1954	22	116	5	4.624	769	37	5.430	
1955	14	124	12	5.838	1.118	56	7.012	
1956	11	134	6	7.293	1.042	35	8.370	
1955 VII	1	10	1	495	99	3	597	
VIII	1	9	0	452	92	4	548	
IX	1	10	1	498	94	4	596	
X	1	11	1	520	96	3	619	
XI	2	10	1	539	99	5	643	
XII	2	14	3	640	114	26	780	
1956 I	1 r	12 r	1 r	597 r	104 r	3 r	704 r	
II	1	10	0	548	64	4	616	
III	1	8	1	612	107	4	723	
IV	1	9	1	597	97	3	697	
V	1	9	1	595	82	3	680	
VI	1	11	0	639	92	2	733	
VII	1	10	0	602	82	3	687	
VIII	1	9	0	594	80	2	676	
IX	1	14	0	637	80	3	720	
X	1	14	0	676	86	3	765	
XI	1	14	0	613	89	3	705	
XII	1	15	0	586	79	3	668	
1957 I	1	13	0	634	109	4	747	
II	1	14	0	602	95	4	701	
III	1	17	0	640	106	3	749	
IV	1	13	0	603	94	2	699	
V	1	15	0	635	100	2	737	
VI	1	15	0	602	98	3	703	

(a) Pour la période avant janvier 1956 sans la Belgique et la Sarre.

Per il periodo precedente il mese di gennaio 1956, esclusi il Belgio e la Sarre.

(b) Y compris tôles étamées · Inl comprese lamiere staginate

(c) Originaires du pays où se trouve le négociant · Paese d'origine in cui si trova il commerciante

Livraisons des négociants de la Communauté (a) - Consegne dei commercianti della Comunità (a)

1.000 t

Période Periodo	Produits finis laminés - Prodotti finiti laminati							
	Demi-produits Semi-prodotti	Profils lourds Profilati pesanti	Fil machine en couronne Vergella in matasse	Aciers marchands Laminati mercantili	Larges plats Larghi piatti	Feuillards laminés à chaud Nastri laminati a caldo	Tôles de plus de 3 mm Lamiere di 3 mm e oltre	Tôles de moins de 3 mm Lamiere inferiore a 3 mm
	1	2	3	4	5	6	7	8
1954	10	708	25	3.119	38	60	708	585
1955	9	994	30	3.694	48	67	1.116	817
1956	15	1.143	44	4.473	56	71	1.435	924
1955	X	92	2	340	4	6	111	74
	XI	89	3	341	4	6	112	77
	XII	94	6	352	5	8	124	89
1956	I	89 r	4 r	356 r	5 r	6 r	124 r	77 r
	II	80 r	2 r	292 r	4 r	5 r	113 r	71 r
	III	92 r	3 r	357 r	5 r	6 r	119 r	77 r
	IV	102 r	4 r	388 r	5 r	6 r	121 r	73 r
	V	102 r	4 r	398 r	4 r	6 r	112 r	77 r
	VI	104 r	3 r	409 r	4 r	6 r	117 r	77 r
	VII	106	4	391	4	6	118	76
	VIII	96	4	361	4	6	110	59
	IX	97	4	383	5	6	115	79
	X	101	4	424	5	7	136	89
	XI	96	3	392	5	5	138	90
	XII	78	4	324	5	5	113	80
1957	I	95	3	344	6	7	137	91
	II	96	3	347	5	6	122	86
	III	105	4	375	5	7	132	89
	IV	101	4	376	5	6	112	99
	V	110	2	398	5	6	122	97
	VI	99	2	363	4	6	111	89

Période Periodo	Produits finaux - Prodotti terminali			Total par destination - Totale per destinazione					
	Fer blanc Fer noir (b) Bande et altre lamiere stagna e banda nera (b)	Tôles galvanisées et plombées Lamiere galvanizzate e piombate	Tôles magnétiques Lamiere magnétique	Dans le pays des négociants Nel paese dei commercianti		Dans d'autres pays de la Communauté Negli altri paesi della Comunità		Dans les pays tiers Nel paesi terzi	Total Totale
				A d'autres négociants Ad altri commercianti		14			
				Aux consommateurs Ai consumatori	12	13	15		
9	10	11	12	13	14	15	16		
1954	21	115	5	4.457	932	4	1	5.394	
1955	13	119	10	5.629	1.272	14	2	6.917	
1956	11	136	5	6.868	1.400	34	11	8.313	
1955	X	1	1	521	119	2	0	642	
	XI	1	1	530	114	2	0	646	
	XII	1	1	580	111	4	0	695	
1956	I	11 r	1 r	561 r	110 r	3 r	1 r	675 r	
	II	10 r	0 r	476 r	98 r	4 r	1 r	579 r	
	III	7 r	1 r	551 r	110 r	5 r	2 r	668 r	
	IV	10 r	0 r	587 r	122 r	2 r	1 r	712 r	
	V	10 r	1 r	591 r	121 r	3 r	1 r	716 r	
	VI	11 r	0 r	607 r	122 r	3 r	1 r	733 r	
	VII	11	0	595	121	2	1	719	
	VIII	11	0	532	118	3	1	653	
	IX	14	0	585	117	2	1	705	
	X	14	0	645	134	2	1	782	
	XI	14	0	616	127	2	1	746	
	XII	14	0	520	103	3	0	626	
1957	I	12	0	571	121	5	1	698	
	II	11	0	557	117	4	1	679	
	III	15	0	598	130	5	1	734	
	IV	12	0	579	133	3	2	717	
	V	14	0	616	136	4	1	757	
	VI	14	0	568	118	5	0	691	

(a) Pour la période avant janvier 1956 sans la Belgique et la Sarre.

Per il periodo precedente il mese di gennaio 1956, esclusi il Belgio e la Sarre.

(b) Y compris tôles étamées - ivi comprese le lamiere stagna

FERRAILLE



ROTTAME

Livraisons des négociants en ferraille de la Communauté
 Consegne dei commercianti in rottame della Comunità

1.000 t

Période Periodo	Aux consommateurs du pays <i>Ai consumatori del paese</i>	A d'autres pays de la Communauté <i>Ad altri paesi della Comunità</i>			A des pays tiers <i>A paesi terzi</i>	Total Totale
		A d'autres négociants <i>Ad altri commercianti</i>	Aux consommateurs (a) <i>Ai consumatori</i>	Total Totale		
1955	11.301	385	1.100	1.485	15	12.801
1956	11.319	402	1.258	1.660	5	12.984
1955 X	984	26	90	116	1	1.101
XI	884	30	79	109	1	994
XII	945	35	89	124	1	1.070
1956 I	934	54	110	164	0	1.098
II	727	20	69	89	0	816
III	1.029	42	102	144	1	1.174
IV	967	24	73	97	1	1.065
V	1.062	33	74	107	1	1.170
VI	1.210	33	103	136	1	1.347
VII	938	26	119	145	0	1.083
VIII	800	33	102	135	0	935
IX	870	29	135	164	0	1.034
X	1.034	27	122	149	0	1.183
XI	870	29	111	140	0	1.010
XII	877	52	140	192	0	1.069
1957 I	1.043	30	117	147	0	1.190
II	1.055	29	112	141	1	1.197
III	1.207	37	131	168	0	1.375
IV	1.146	26	122	148	0	1.294
V		27	81	108	1	1.265
VI	966	26	74	100	—	1.066

(a) Pour l'Allemagne (R. F.) y compris livraisons à d'autres négociants · Per la Germania (R.F.) comprese le consegne ad altri negozianti

Commerce extérieur de la ferraille par catégorie et échanges à l'intérieur de la Communauté (a)

Commercio estero di rottame per categoria e scambio all'interno della Comunità (a)

1.000 t

Période Periodo	Importations · Importazioni					Exportations · Esportazioni				
	Ni triées ni classées Non cernite nè classificate	Triées ou classées Cernite o classificate			Total Totale	Ni triées ni classées Non cernite nè classificate	Triées ou classées Cernite o classificate			Total Totale
		De fonte Di ghisa	De fer étamé Di ferro stagnato	Autres Altre			De fonte Di ghisa	De fer étamé Di ferro stagnato	Autres Altre	
	Des pays tiers · Dai paesi terzi					Vers les pays tiers · Verso i paesi terzi				
1954	90	35	22	379	527	17	18	1	309	345
1955	603	50	26	1.790	2.469	1	12	0	14	28
1956	784	12	28	1.801	2.624	2	8	0	18	29
1956 VII	84	1	2	197	284	0	1	—	1	2
VIII	35	1	3	159	198	—	0	—	0	1
IX	29	0	2	154	185	0	0	—	5	6
X	42	1	2	138	183	—	1	0	1	2
XI	35	1	3	119	159	0	2	0	1	2
XII	70	2	1	100	175	0	0	—	1	1
1957 I	73	1	1	191	266	0	0	—	1	1
II	78	1	3	165	247	0	1	—	2	3
III	83	2	3	162	249	—	—	0	1	1
IV	72	1	2	319	394	0	0	0	1	1
	Réceptions des pays de la Communauté Arrivi dai paesi della Comunità					Livraisons aux pays de la Communauté Consegne ai paesi della Comunità				
1954	495	194	3	1.161	1.852	38	179	4	1.394	1.615
1955	432	97	2	1.189	1.721	16	91	4	1.304	1.415
1956	420	101	4	1.201	1.727	13	108	10	1.467	1.598
1956 VII	33	7	1	102	143	1	7	1	109	119
VIII	25	4	0	101	131	0	6	0	116	123
IX	33	3	0	123	158	1	6	0	143	150
X	33	7	0	141	181	1	8	0	147	155
XI	34	7	0	111	151	1	7	0	159	167
XII	49	7	0	70	127	3	7	0	145	155
1957 I	53	4	0	112	169	3	4	1	172	178
II	38	7	0	111	156	3	6	1	134	144
III	39	13	0	140	193	4	12	2	175	194
IV	36	11	1	127	175	2	11	1	172	186

(a) Source: Statistiques douanières — Ferraille de fonte et d'acier, non compris les vieux rails
Fonte: Statistiche doganali — Rottame di ghisa e di acciaio, non comprese le rotaie usate

Commerce extérieur de la ferraille (a) avec les pays tiers par pays ou zones géographiques de provenance et de destination

Commercio estero di rottame (a) con i paesi terzi per paesi o zone geografiche di provenienza e di destinazione

1.000 t

Pays · Paesi	Importations · Importazioni			Exportations · Esportazioni			
	1956	4 premiers mois i primi 4 mesi		1956	4 premiers mois i primi 4 mesi		
		1956	1957		1956	1957	
Etats d'Amérique Stati d'America	U.S.A. et poss. · U.S.A. e poss.	1.952	702	824	0	—	—
	Canada (b) · Canada (b)	237	40	105	—	—	—
	Argentine · Argentina	0	—	0	0	—	—
	Brésil · Brasile	0	—	—	—	—	—
	Autres · Altri	64	6	29	—	—	—
États d'Europe Stati Europa	Autriche · Austria	6	2	7	0	0	0
	Royaume-Uni · Regno Unito	52	15	25	22	10	5
	Irlande-Islande · Irlanda-Islanda	2	0	1	—	—	—
	Suède · Svezia	11	3	3	2	0	0
	Autres pays scand. (c) } Autri paesi scand. (c) }	27	7	10	1	0	0
	Europe Orientale } Europa Orientale }	3	—	3	—	—	—
	Autres · Altri	18	4	15	4	0	1
T.O.M.	de l'Union franç. dell'Unione franc. }	122	24	52	0	0	0
	belges · belgi	14	5	6	0	0	—
	néerlandais · olandesi	1	0	1	—	—	—
	Pakistan · Pakistan	0	—	—	—	—	—
	Inde · India	19	7	34	—	—	—
	Chine · Cina	—	—	—	—	—	—
Autres pays Altri paesi	Afrique · Africa	47	10	21	—	—	—
	Océanie · Oceania	12	2	3	—	—	—
	Asie · Asia	38	6	18	0	0	0
	Divers · Vari	1	0	1	—	—	—
Total · Totale	2.624	833	1.157	29	11	6	

(a) Statistiques douanières: Ferraille de fonte et d'acier, non compris les vieux rails · Statistiche doganali: Rottame di ghisa e di acciaio, non comprese le rotaie usate

(b) Et Terre-Neuve · E Terra Nuova

(c) Finlande, Norvège, Danemark · Finlandia, Norvegia, Danimarca

Commerce extérieur de la ferraille (a) par pays ou zones géographiques de provenance et de destination
Commercio estero di rottame (a) per paesi o zone geografiche di provenienza e di destinazione

1.000 t

Pays · Paesi	Importations (b) · Importazioni (b)			Exportations (c) · Esportazioni (c)		
	1956	4 premiers mois i primi 4 mesi		1956	4 premiers mois i primi 4 mesi	
		1956	1957		1956	1957
	Allemagne (R. F.) sans la Sarre · Germania (R. F.) escl. la Sarre					
Belgique/Luxembourg · Belgio/Lussemburgo	8	3	1	103	17	34
France-Sarre · Francia-Sarre	12	3	6	214	54	62
Italie · Italia	0	0	0	444	139	216
Pays-Bas · Paesi Bassi	112	44	40	5	0	6
Communauté total · Comunità totale	133	50	46	767	210	319
U.S.A. et poss. · U.S.A. e poss.	244	75	210	—	—	—
Canada (d) · Canada (d)	120	0	22	—	—	—
T.O.M. de l'Union franç. } T.O.M. dell'Unione franc. }	2	0	1	—	—	—
Royaume-Uni · Regno Unito	5	1	2	1	—	0
Autriche · Austria	2	0	5	0	—	0
Suède · Svezia	8	2	2	2	0	0
Autres pays · Altri paesi	77	15	67	1	—	1
Pays tiers total } Paesi terzi totale }	460	94	309	4	0	1
Total général } Totale generale }	593	144	355	770	210	320
	Belgique/Luxembourg · Belgio/Lussemburgo					
Allemagne (R. F.) sans la Sarre } Germania (R. F.) escl. la Sarre }	115	33	41	7	3	0
France-Sarre · Francia-Sarre	185	67	75	18	5	10
Italie · Italia	0	—	0	—	—	0
Pays-Bas · Paesi Bassi	124	51	40	1	0	2
Communauté total } Comunità totale }	424	151	157	25	8	12
U.S.A. et poss. · U.S.A. e poss.	235	83	75	—	—	—
Canada (d) · Canada (d)	4	0	—	—	—	—
T.O.M. de l'Union franç. } T.O.M. dell'Unione franc. }	—	—	0	—	—	—
Royaume-Uni · Regno Unito	17	7	14	12	6	2
Autriche · Austria	1	0	0	—	—	—
Suède · Svezia	1	0	0	0	0	0
Autres pays · Altri paesi	35	11	10	0	0	0
Pays tiers total } Paesi terzi totale }	292	101	99	12	6	2
Total général } Totale generale }	716	252	256	38	14	14

(a) Statistiques douanières: Ferraille de fonte et d'acier, non compris les vieux rails

Statistiche doganali: Rottame di ghisa e di acciaio, non comprese le rotaie usate

(b) Importations en provenance de pays tiers et réceptions en provenance des autres pays de la Communauté · Importazioni di provenienza dai paesi terzi e arrivi dagli altri paesi della Comunità

(c) Exportations vers les pays tiers et livraisons aux autres pays de la Communauté · Esportazioni verso i paesi terzi e consegne agli altri paesi della Comunità

(d) Et Terre-Neuve · E Terra Nuova

Commerce extérieur de la ferraille (a) par pays ou zones géographiques de provenance et de destination
Commercio estero di rottame (a) per paesi o zone geografiche di provenienza e di destinazione

1.000 t

Pays Paesi	Importations (b) · Importazioni (b)		Exportations (c) · Esportazioni (c)			
	4 premiers mois · I primi 4 mesi		1956		1957	
	1956	1957	1956	1957	1956	1957
France / Sarre · Francia / Sarre						
Allemagne (R.F.) sans la Sarre · Germania (R.F.) escl. la Sarre	216	51	60	13	4	6
Belgique/Luxembourg · Belgio/Lussemburgo	20	6	9	192	66	77
Italie · Italia	0	—	0	345	102	202
Pays-Bas · Paesi Bassi	17	1	3	1	0	0
Communauté (total) · Comunità (totale)	253	59	71	550	173	285
U.S.A. et poss. · U.S.A. e poss.	314	100	81	0	—	—
Canada (d) · Canada (d)	6	—	0	—	—	—
T.O.M. de l'Union franç. · T.O.M. dell'Unione franc.	53	7	28	0	0	0
Royaume-Uni · Regno Unito	21	5	0	0	—	—
Autriche · Austria	—	—	—	—	—	—
Suède · Svezia	1	1	0	0	—	—
Autres pays · Altri paesi	18	2	9	3	0	0
Pays tiers (total) · Paesi terzi (totale)	413	115	119	3	0	0
Total général · Totale generale	666	174	190	553	173	286
Italie · Italia						
Allemagne (R.F.) sans la Sarre · Germania (R.F.) escl. la Sarre	483	143	210	0	0	0
Belgique/Luxembourg · Belgio/Lussemburgo	1	0	1	0	—	—
France-Sarre · Francia-Sarre	423	128	201	1	—	8
Pays-Bas · Paesi Bassi	1	0	0	0	—	0
Communauté (total) · Comunità (totale)	907	272	412	2	0	8

U.S.A. et poss. · U.S.A. e poss. Canada (d) · Canada (d) T.O.M. de l'Union franç. · T.O.M. dell'Unione franc. Royaume-Uni · Regno Unito Autriche · Austria Suède · Svezia Autres pays · Altri paesi	1.135 101 65 4 3 0 99	428 40 16 1 2 0 19	452 82 23 7 1 0 46	— — — — 0 — 0	— — — — — — —	— — — — — — —
Pays tiers (total) · Paesi terzi (totale)	1.408	506	613	0	0	—
Total général · Totale generale	2.315	778	1.025	2	0	8

Pays-Bas · Paesi Bassi

Allemagne (R. F.) sans la Sarre · Germania (R. F.) escl. la Sarre Belgique/Luxembourg · Belgio/Lussemburgo France-Sarre · Francia-Sarre Italie · Italia	6 2 0 1	1 1 0 0	6 2 0 —	113 124 17 1	44 49 1 —	39 38 3 0
Communauté (total) · Comunità (totale)	10	2	8	254	94	80
U.S.A. et poss. · U.S.A. e poss. Canada (d) · Canada (d) T.O.M. de l'Union franç. · T.O.M. dell'Unione franc. Royaume-Uni · Regno Unito Autriche · Austria Suède · Svezia Autres pays · Altri paesi	28 5 2 5 0 0 10	16 — — 1 — 0 0	7 — 0 1 — — 9	— — — 9 — 0 0	— — — 4 — — 0	— — — 2 0 — 0
Pays tiers (total) · Paesi terzi (totale)	51	17	17	9	5	3
Total général · Totale generale	61	19	26	264	99	82

(a) Statistiques douanières: Ferraille de fonte et d'acier, non compris les vieux rails · Statistiche doganali: Rotame di ghisa e di acciaio, non comprese le rotale usate

(b) Importations en provenance des pays tiers et réceptions en provenance des autres pays de la Communauté · Importazioni di provenienza dai paesi terzi e arrivi dagli altri paesi della Comunità

(c) Exportations vers les pays tiers et livraisons aux autres pays de la Communauté · Esportazioni verso i paesi terzi e consegne agli altri paesi della Comunità

(d) Et Terre-Neuve · E Terra Nuova

MINERAI DE FER ET DE MANGANESE



MINERALE DI FERRO E DI MANGANESE

Production et stocks de minerai de fer par qualités dans les mines de la Communauté
 Produzione e giacenze di minerale di ferro per qualità nelle miniere della Comunità

1.000 t

Période Periodo	Extraction brute de minerai brut Estrazione grezza di minerale grezzo			Tonnage marchand rendu disponible dans le mois Tonnellaggio di produzione utilizzabile nel mese			Stocks des mines (b) Giacenze delle miniere (b)		
	Moins de 42% Fe Inferiore al 42% Fe	42% Fe et plus 42% Fe e oltre	Total Totale	Brut Grezzo	Traité (a) Trattato (a)	Total Totale	Brut Grezzo	Traité et grillé (a) Trattato e grigliato (a)	Total Totale
	Quantités réelles · Quantità								
1954	63.409	1.558	64.967	53.279	7.317	60.596	5.799	455	6.254
1955	73.818	2.212	76.030	61.367	8.941	70.308	4.109	319	4.427
1956	78.034	2.631	80.675	64.632	9.637	74.269	3.225	403	3.629
1956 VII	6.403	154	6.557	5.198	803	6.001	3.935	303	4.238
VIII	6.233	172	6.405	5.009	829	5.838	3.663	342	4.005
IX	6.555	220	6.775	5.403	815	6.218	3.597	365	3.962
X	7.068	221	7.289	5.847	836	6.683	3.645	392	4.037
XI	6.397	207	6.604	5.235	822	6.057	3.462	418	3.880
XII	6.484	202	6.686	5.398	792	6.190	3.284	375	3.659
1957 I	7.363	236	7.599	6.161	869	7.030	3.376	393	3.769
II	6.872	213	7.085	5.740	801	6.541	3.618	431	4.048
III	7.347	233	7.580	6.131	854	6.985	3.793	393	4.186
IV	6.695	242	6.937	5.559	784	6.343	3.864	392	4.256
V	7.123	235	7.358	5.917	834	6.751	3.893	360	4.430
VI	6.869	205	7.074	5.774	758	6.532	4.119	328	4.447
VII	7.277	255	7.532	6.049	855	6.904	4.402	370	4.772
VIII	6.566	198	6.764	5.347	813	6.160	4.158	350	4.508
IX	7.031	267	7.298	5.903	836	6.739	4.220	389	4.609
Fer contenu · Ferro contenuto									
1954	18.305	750	19.055	15.445	2.970	18.415			
1955	21.280 _r	1.016	22.296 _r	17.857 _r	3.717 _r	21.574 _r			
1956	22.359	1.112	23.471	18.648	4.009	22.657			
1956 VII	1.826	72	1.898	1.493	335	1.828			
VIII	1.779	80	1.859	1.442	344	1.786			
IX	1.856	99	1.955	1.546	337	1.883			
X	2.011	99	2.110	1.687	344	2.031			
XI	1.814	94	1.908	1.497	347	1.844			
XII	1.838	91	1.929	1.547	331	1.875			
1957 I	2.081	106	2.187	1.759	371	2.130			
II	1.941	95	2.036	1.635	339	1.974			
III	2.074	104	2.178	1.751	362	2.113			
IV	1.873	109	1.982	1.583	335	1.918			
V	2.001	105	2.106	1.682	350	2.032			
VI	1.939	91	2.030	1.648	323	1.971			
VII	2.042	117	2.159	1.716	364	2.080			
VIII	1.836	89	1.925	1.515	337	1.852			
IX	1.977	121	2.098	1.681	350	2.031			

(a) Minerais traités, enrichis, calibrés, grillés, frittés, agglomérés, etc. · Minerali trattati, arricchiti, calibrati, grigliati, arrostiti, agglomerati
 (b) A la fin de la période · Alla fine del periodo

Livraisons des mines de fer de la Communauté par qualités de minerai
 Consegne delle miniere di ferro della Comunità per qualità di minerale

1.000 t

Période Periodo	Dans la Communauté · Nella Comunità			Dans les pays tiers · Nei paesi terzi			Total général Totale generale
	Brut Grezzo	Traité et grillé (a) Trattato e grigliato (a)	Total Totale	Brut Grezzo	Traité et grillé (a) Trattato e grigliato (a)	Total Totale	
1954	51.123	6.928	58.051	434	159	593	58.644
1955	62.501	8.763	71.264	654	268	922	72.186
1956	65.033	9.206	74.239	616	250	866	75.105
1956 I	5.462	749	6.211	44	25	69	6.280
II	4.639	630	5.269	55	18	73	5.342
III	5.640	819	6.459	56	19	75	6.534
IV	5.335	777	6.112	50	24	74	6.186
V	5.403	784	6.187	74	21	95	6.282
VI	5.707	784	6.491	43	23	66	6.557
VII	5.399	777	6.176	66	22	88	6.264
VIII	5.263	770	6.033	41	19	60	6.093
IX	5.460	773	6.233	51	18	69	6.302
X	5.781	772	6.553	51	20	71	6.624
XI	5.403	777	6.180	39	19	58	6.238
XII	5.541	794	6.335	46	22	68	6.403
1957 I	5.951	807	6.758	45	19	64	6.822
II	5.449	718	6.167	51	23	74	6.241
III	5.906	840	6.746	63	29	92	6.838
IV	5.393	748	6.141	64	27	91	6.232
V	5.785	801	6.586	53	33	86	6.672
VI	5.568	747	6.315	35	32	67	6.382
VII	5.702	800	6.502	61	31	92	6.594
VIII	5.531	806	6.337	59	20	79	6.416
IX	5.763	774	6.537	66	24	90	6.627

(a) Minerais traités, enrichis, calibrés, grillés, frittés, agglomérés, etc. · Minerali trattati, arricchiti, calibrati, grigliati, arrostiti, agglomerati

Production, livraisons et stocks de minerai de fer dans les mines
 Produzione, consegne e giacenze di minerale di ferro nelle miniere

1.000 t

Période Periodo	Extraction brute de minerai brut Estrazione grezza di minerale grezzo			Production marchande Produzione utilizzabile nel mese	Livraisons Consegne				Stocks à la fin de la période Giacenze alla fine del periodo
	Moins de 42% Fe Inferiore al 42% Fe	42% Fe et plus 42% Fe e oltre	Total Totale		Dans le pays Nel paese	Autres pays de la Commu- nauté Altri paesi della Comunità	Pays tiers Paesi terzi	Total Totale	
Allemagne (R. F.) · Germania (R. F.)									
1954	12.677	362	13.039	9.705	9.427	47	183	9.657	791
1955	15.239	444	15.683	11.381	11.403	19	253	11.675	457
1956	16.400	528	16.928	12.218	11.908	35	258	12.201	539
1956 VII	1.366	45	1.411	1.020	1.013	3	22	1.038	517
VIII	1.444	45	1.489	1.058	1.026	3	22	1.051	524
IX	1.363	44	1.407	1.001	1.001	3	20	1.024	523
X	1.499	48	1.547	1.107	1.059	3	24	1.086	556
XI	1.408	46	1.454	1.042	1.024	5	23	1.052	574
XII	1.339	44	1.383	1.016	1.013	4	22	1.039	539
1957 I	1.476	53	1.529	1.105	1.048	3	22	1.073	567
II	1.358	47	1.405	1.013	976	2	21	999	571
III	1.473	49	1.522	1.102	1.069	4	22	1.095	564
IV	1.409	46	1.455	1.028	1.003	4	22	1.029	564
V	1.516	50	1.566	1.127	1.072	5	23	1.100	574
VI	1.373	44	1.417	1.012	978	5	21	1.004	585
VII	1.560	53	1.613	1.143	1.086	4	24	1.114	626
VIII	1.574	52	1.626	1.161	1.106	5	22	1.133	654
IX	1.471	47	1.518	1.105	1.031	4	24	1.059	692
France · Francia									
1954	43.491	871	44.362	43.824	24.912	16.669	409	41.990	4.203
1955	49.392r	1.493	50.885r	50.265r	30.979r	20.019r	652	51.650r	2.879
1956	51.495	1.864	53.359	52.689	32.180	20.715	608	53.503	1.962
1956 VII	4.150	87	4.237	4.185	2.613	1.752	66	4.431	2.631
VIII	3.971	93	4.064	4.017	2.553	1.714	38	4.305	2.353
IX	4.330	158	4.488	4.428	2.708	1.746	49	4.503	2.286
X	4.688	137	4.825	4.769	2.888	1.843	47	4.778	2.274
XI	4.136	154	4.290	4.226	2.683	1.700	35	4.418	2.084
XII	4.300	155	4.455	4.393	2.832	1.647	46	4.525	1.962
1957 I	4.973	175	5.148	5.085	3.125	1.848	42	4.915	2.088
II	4.670	156	4.826	4.763	2.687	1.775	51	4.513	2.337
III	4.956	173	5.129	5.060	2.919	1.913	68	4.900	2.498
IV	4.367	176	4.543	4.476	2.664	1.598	67	4.329	2.646
V	4.666	168	4.834	4.766	2.853	1.789	52	4.694	2.723
VI	4.630	147	4.777	4.712	2.788	1.738	36	4.562	2.877
VII	4.827	171	4.998	4.941	2.903	1.721	59	4.683	3.131
VIII	4.151	121	4.272	4.216	2.592	1.841	56	4.489	2.857
IX	4.749	195	4.944	4.874	2.870	1.875	61	4.806	2.921

Production, livraisons et stocks de mineral de fer dans les mines
Produzione, consegne e giacenze di minerale di ferro nelle miniere

1.000 Stoff - t

Période Periodo	Extraction de minerai brut Estrazione di minerale grezzo			Production marchande Produzione utilizzabile nel mese	Livraisons Consegne				Stocks à la fin de la période Giacenze alla fine del periodo
	Moins de 42% Fe Inferiore al 42% Fe	42% Fe et plus 42% Fe e oltre	Total Totale		Dans le pays Nel paese	Autres pays de la Communité Altri paesi della Comunità	Pays tiers Paesi terzi	Total Totale	
Italie · Italia									
1954	1.274	327	1.601	1.092	1.031	—	—	1.031	347
1955	1.878	273	2.151	1.375 r	1.299	41	17	1.357	377
1956	2.401 r	249 r	2.650 r	1.624 r	1.483 r	55 r	—	1.538 r	486 r
1956 VII	261	22	283	170	150	9	—	159	407
VIII	225	34	259	170	139	—	—	139	450
IX	226	17	243	152	129	2	—	131	481
X	236	36	272	162	105	—	—	105	545
XI	191	7	198	127	99	0	—	99	566
XII	162	3	165	97	132	9	—	141	486 r
1957 I	204	9	213	131	123	2	—	125	473
II	201	11	212	127	90	—	2	92	493
III	221	12	233	127	143	—	2	145	478
IV	192	20	212	111	96	4	3	103	458
V	206	17	223	123	108	2	12	122	466
VI	188	13	201	129	124	—	10	134	422
VII	227	31	260	158	123	1	9	133	454
VIII	202	25	227	144	125	9	—	134	455
IX	193	25	218	142	113	9	5	127	473
Luxembourg · Lussemburgo									
1954	5.887	—	5.887	5.892 r	4.448	1.435	—	5.883	911
1955	7.204	—	7.204	7.182 r	5.668	1.723	—	7.391	713
1956	7.594	—	7.594	7.594	5.823	1.846	—	7.669	639
1956 VII	615	—	615	615	463	161	—	624	680
VIII	580	—	580	580	434	151	—	585	675
IX	624	—	624	624	486	145	—	631	668
X	633	—	633	633	506	137	—	643	658
XI	649	—	649	649	493	162	—	655	652
XII	672	—	672	672	512	173	—	685	639
1957 I	695	—	695	695	515	180	—	695	639
II	632	—	632	627	476	151	—	627	643
III	685	—	685	685	514	172	—	686	643
IV	715	—	715	715	598	161	—	759	586
V	725	—	725	725	575	171	—	746	565
VI	668	—	668	668	521	152	—	673	560
VII	650	—	650	650	539	113	—	652	558
VIII	628	—	628	628	529	118	—	647	539
IX	606	—	606	606	514	109	—	623	519

Extraction brute de minerai de fer par régions
 Estrazione di minerale di ferro grezzo per regioni

1.000 t

Période Periodo	Allemagne (R.F.) · Germania (R.F.)						Belgique Belgio
	Nord		Mitte		Süd (b)	Total général Totale generale	
	Salzgitter- Iséde Harzvorland	Osnabrück Weser- Wiehengebirge	Siegerland Wied	Öbrige Mitte (a)			
1	2	3	4	5	6	7	
1954	7.410	1.180	1.253	1.535	1.657	13.035	81
1955	9.232	1.548	1.337	1.544	2.022	15.683	106
1956	9.917	1.748	1.374	1.481	2.407	16.927	144
1956 VII	813	150	114	133	201	1.411	11
VIII	868	157	122	139	203	1.489	13
IX	821	143	115	124	205	1.408	12
X	914	157	127	132	217	1.547	13
XI	851	153	114	126	210	1.454	13
XII	803	151	109	120	198	1.381	12
1957 I	882	167	128	132	220	1.529	14
II	819	152	115	121	198	1.405	11
III	887	158	124	133	219	1.521	11
IV	858	152	118	127	200	1.455	12
V	935	162	121	134	214	1.566	10
VI	849	150	109	119	190	1.417	10
VII	950	183	123	144	213	1.613	13
VIII	956	179	123	146	222	1.626	12
IX	886	164	118	129	222	1.519	11
Période Periodo	France · Francia				Italie Italia	Luxembourg Lussemburgo	Communauté Comunità
	Est	Ouest	Centre-Midi	Total général Totale generale			
	1	2	3	4			
1954	41.189	2.986	187	44.362	1.600	5.887	64.965
1955	46.690	3.878	317	50.885	2.151	7.204	76.029
1956	48.902	4.095	362	53.359	2.646	7.594	80.670
1956 VII	3.882	323	32	4.236	283	615	6.556
VIII	3.714	324	26	4.064	259	580	6.405
IX	4.115	349	24	4.488	243	624	6.775
X	4.465	331	29	4.825	272	633	7.290
XI	3.913	347	30	4.290	198	649	6.603
XII	4.069	358	28	4.455	165	672	6.685
1957 I	4.738	379	31	5.148	212	695	7.598
II	4.442	353	31	4.826	211	632	7.085
III	4.705	392	32	5.129	233	685	7.579
IV	4.127	387	29	4.543	212	715	6.937
V	4.431	373	29	4.833	223	725	7.357
VI	4.408	341	27	4.776	201	668	7.072
VII	4.608	357	33	4.998	260	650	7.534
VIII	3.951	302	18	4.271	227	628	6.764
IX	4.539	375	29	4.943	218	606	7.297

(a) Sauerland-Waldeck, Lahn-Dill, Taunus-Hunsrück, Oberhessen

(b) Doggererzgebiet, Kreideerzgebiet

Production marchande de minerai de fer par régions
 Produzione commerciabile di minerale di ferro per regioni

1.000 t

Période Periodo	Allemagne (R.F.) · Germania (R.F.)						Belgique Belgio
	Nord		Mitte		Süd (b)	Total général Totale generale	
	Salzgitter Isède Harzvorland	Osnabrück Weser- Wiehengebirge	Siegerland Wied	Übrige Mitte (a)			
1	2	3	4	5	6	7	
1954	5.257	1.108	807	1.025	1.508	9.705	81
1955	6.274	1.376	856	1.042	1.833	11.381	106
1956	6.665	1.514	862	1.023	2.154	12.218	144
1956 VII	551	130	72	90	177	1.020	11
VIII	573	136	77	91	182	1.059	13
IX	546	125	71	80	179	1.001	12
X	613	134	80	89	191	1.107	13
XI	565	132	71	86	188	1.042	13
XII	553	132	67	84	181	1.017	12
1957 I	598	144	79	90	194	1.105	14
II	544	134	71	85	179	1.013	11
III	609	136	77	91	189	1.102	11
IV	568	129	74	87	171	1.029	12
V	637	135	75	90	190	1.127	10
VI	566	126	69	81	170	1.012	10
VII	627	153	73	95	195	1.143	13
VIII	648	149	74	95	196	1.162	12
IX	612	138	72	87	196	1.105	11
Période Periodo	France · Francia				Italie Italia	Luxembourg Lussemburgo	Total Communauté Totale Comunità
	Est	Ouest	Centre-Midi	Total général Totale generale			
	8	9	10	11			
1954	41.189	2.454	181	43.824	1.092	5.892	60.594
1955	46.690	3.286	289	50.265	1.375 r	7.182	70.309
1956	48.902	3.471	317	52.690	1.624	7.594	74.270
1956 VII	3.882	275	28	4.185	170	615	6.001
VIII	3.714	280	23	4.017	170	580	5.839
IX	4.115	291	22	4.428	152	624	6.217
X	4.465	279	25	4.769	162	633	6.684
XI	3.913	288	25	4.226	127	649	6.057
XII	4.069	299	25	4.393	97	672	6.191
1957 I	4.738	320	27	5.085	131	695	7.030
II	4.442	293	27	4.762	127	627	6.540
III	4.705	327	28	5.060	127	685	6.985
IV	4.127	324	25	4.476	111	715	6.343
V	4.431	309	25	4.765	123	725	6.750
VI	4.408	281	23	4.712	129	668	6.531
VII	4.608	304	28	4.940	158	650	6.904
VIII	3.951	247	17	4.215	144	628	6.161
IX	4.539	310	25	4.874	142	606	6.738

(a) Sauerland-Waldeck, Lahn-Dill, Taunus-Hunsrück, Oberhessen

(b) Doggererzgebiet, Kreideerzgebiet

Production, stocks et main d'oeuvre des mines de manganèse

Produzione, giacenze e mano d'opera delle miniere di manganese

Italie (a) · Italia (a)

Production et stocks · Produzione e giacenze

Période Periodo	Extraction de minerai brute Estrazione di minerale grezzo	Tonnage marchand rendu disponible dans le mois Tonnellaggio di produzione utilizzabile nel mese			Stocks des mines (c) Giacenze delle miniere (c)		
		Brut Grezzo	Traité (b) Trattato (b)	Total Totale	Brut Grezzo	Traité (b) Trattato (b)	Total Totale
1955	122.153	26.826	28.521	55.347	3.345	4.071	7.416
1956	108.793	22.091	23.323	45.414			
1956 VII	9.663	2.185	1.926	4.111	1.519	2.475	3.994
VIII	9.093	1.810	2.033	3.843	1.364	1.997	3.361
IX	8.577	1.494	1.724	3.218	1.347	1.372	2.719
X	10.318	1.820	2.345	4.165	1.749	1.107	2.856
XI	9.522	1.613	2.449	4.062	1.917	1.268	3.185
XII	8.661	1.734	1.834	3.568	2.903	486	3.389
1957 I	9.881	1.995	2.447	4.442			
II	8.947	1.391	1.985	3.376			
III	8.986	1.286	2.253	3.539			
IV	9.019	1.772	2.103	3.875			
V	9.721	1.755	2.109	3.864			
VI	8.262	1.641	1.796	3.437			
VII	8.452	1.499	1.806	3.305			

Effectifs inscrits en fin de mois · Effettivi iscritti alla fine del mese

Période Periodo	Ouvriers · Operai				Apprentis Apprendisti	Employés Impiegati	Total Totale
	Fond des mines souterraines All'interno delle miniere in sotterraneo	Chantiers de production des mines à ciel ouvert Cantieri di produzione delle miniere a cielo aperto	Autres ouvriers (jour) Altri operai (Allo esterno)	Total Totale			
1955 XII	221	45	98	364	—	27	391
1956 VII	210	44	96	350	4	23	377
VIII	202	39	99	340	4	22	366
IX	207	36	101	344	4	22	370
X	216	37	102	355	3	22	380
XI	224	37	98	359	3	20	382
XII	231	38	97	366	3	20	389
1957 I	234	40	96	370	—	20	390
II	233	40	94	367	—	17	384
III	232	45	93	370	—	16	386
IV	230	40	92	362	—	15	377
V	240	48	91	379	—	15	394
VI	242	48	90	380	—	15	395

(a) L'Italie es le seul producteur de minerai de manganèse (minerai contenant plus de 20% de Mn)

L'Italia è la sola produttrice di minerale di manganese (minerale contenente più del 20% di Mn)

(b) Minerais traités, enrichis, calibrés, grillés, frités, agglomérés, etc.

Minerali trattati, arricchiti, calibrati, grigliati, arrostiti, agglomerati, ecc.

(c) A la fin du mois · Alla fine del mese

Évolution de l'emploi dans les mines de fer de la Communauté (a)
 Sviluppo dell'impiego nelle miniere di ferro della Comunità (a)

Période Periodo	Effectifs inscrits en fin de mois · Effettivi iscritti a fine mese							Mouvements de la main-d'œuvre ouvrière (b) Variazione della mano d'opera lavorativa (b)	
	Ouvriers · Operai				Apprentis Apprendisti	Employés Impiegati	Total Totale	Arrivées In più	Départs In meno
	Fond des mines souterraines <i>All'interno delle miniere in sotterraneo</i>	Chantiers de production des mines à ciel ouvert <i>Cantieri di produzione delle miniere a cielo aperto</i>	Autres ouvriers (jour) <i>Altri operai (allo esterno)</i>	Total Totale					
1955 VII	32.852	1.818	14.364	49.034	2.173	5.448	56.655	865	709
VIII	33.141	1.772	14.494	49.407	2.059	5.484	56.950	829	732
IX	33.235	1.791	14.564 r	49.590 r	2.106 r	5.494	57.190 r	886	743
X	33.318	1.860	14.432	49.610	2.170	5.510	57.290	782	734
XI	33.523	1.870	14.392	49.785	2.197	5.516	57.498	595	446
XII	33.588	1.871	14.393	49.852	2.170	5.518	57.540	512	474
1956 I	33.748	1.856	14.396	50.000	2.151	5.578	57.729	663	524
II	33.866	1.659	14.543	50.068	2.130	5.583	57.781	580	517
III	33.804	1.741	14.581	50.126	2.129	5.582	57.837	1.002	926
IV	33.889	1.691	14.576	50.056	2.061	5.561	57.778	842	642
V	33.491	1.730	14.760	49.981	2.088	5.589	57.658	614	989
VI	33.417	1.809	14.673	49.899	2.075	5.594	57.568	553	670
VII	33.354	1.841	14.742	49.937	1.999	5.606	57.542	656	651
VIII	33.434	1.818	14.808	50.060	1.808	5.608	57.476	744	681
IX	33.552	2.130	14.446	50.128	1.796	5.598	57.522	747	686
X	33.503	1.891	14.799	50.193	1.932	5.601	57.726	590	521
XI	33.748	1.684	14.820	50.252	1.930	5.614	57.796	702	629
XII	33.895	1.706	14.819	50.420	1.899	5.597	57.916	539	378
1957 I	34.311	1.771	14.727	50.809	1.904	5.676	58.389	1.026	689
II	34.368	1.766	14.738	50.872	1.895	5.691	58.458	600	528
III	34.462	1.890	14.675	51.027	1.886	5.708	58.621	844	711
IV	34.704	1.948	14.745	51.397	1.982	5.809	59.188	856	584
V	34.759	1.929	14.706	51.394	1.998	5.818	59.210	701	703
VI	34.759	2.026	14.589	51.374	1.908	5.830	59.112	532	427
VII	34.823	2.019	14.546	51.388	1.935	5.887	59.210	661	747

(a) Sans la Belgique · Senza il Belgio

(b) Y compris les mouvements de main-d'œuvre entre mines de la même société · Ivi compresi i movimenti della mano d'opera fra miniere della stessa società

Effectifs ouvriers inscrits en fin de mois dans les mines de fer par pays
 Effettivo della mano d'opera iscritta alla fine del mese nelle miniere di ferro per paese

En fin de période Alla fine del periodo	Mines de fer · Miniere di ferro				Total (a) Totale (a)
	Allemagne (R.F.) Germania (R.F.)	France Francia	Italie Italia	Luxembourg Lussemburgo	
1955 VII	18.285	24.596	3.714	2.439	49.034
VIII	18.308	24.902	3.759	2.438	49.407
IX	18.490	24.809 r	3.837	2.454	49.590 r
X	18.637	24.592	3.918	2.463	49.610
XI	18.729	24.623	3.983	2.450	49.785
XII	18.770	24.658	3.974	2.450	49.852
1956 I	18.974	24.617	3.962	2.447	50.000
II	19.086	24.576	3.931	2.475	50.068
III	19.207	24.541	3.904	2.474	50.126
IV	19.452	24.317	3.885	2.502	50.156
V	19.363 r	24.163	3.944	2.511	49.981 r
VI	19.295	24.137	3.957	2.510	49.899
VII	19.316	24.186	3.939	2.496	49.937
VIII	19.304	24.347	3.940	2.469	50.060
IX	19.524	24.168	3.955	2.481	50.128
X	19.560	24.183	3.981	2.469	50.193
XI	19.699	24.239	3.860	2.454	50.252
XII	19.763	24.374	3.836	2.447	50.420
1957 I	20.091	24.443	3.834	2.441	50.809
II	20.195	24.416	3.824	2.437	50.872
III	20.372	24.432	3.780	2.443	51.027
IV	20.634	24.463	3.865	2.435	51.397
V	20.730	24.408	3.838	2.418	51.394
VI	20.808	24.331	3.816	2.419	51.374
VII	20.718	24.520	3.742	2.408	51.388
VIII	20.772	24.192		2.411	
IX				2.414	

(a) Sans la Belgique · Senza il Belgio

**Absence dans les mines de fer en % des présences possibles (a)
pendant les jours ouvrables**

Période Periodo	Motifs personnels · Per motivi personali						Total Totale
	Maladie Malattia	Accidents du travail Infortuni sul lavoro	Absences justifiées Assenze giustificate	Absences non justifiées Assenze non giustificate	Congés normaux Ferie normali	Autres absences payées Altre assenze retribuite	
Ouvriers du fond (b) · Operai all'interno (b)							
1955 I	5,18	2,81	0,99	0,67	1,94	0,43	12,02
II	6,00	2,86	0,80	0,64	2,59	0,19	13,08
III	5,50	2,90	0,69	0,53	2,77	0,19	12,58
IV	4,46	2,76	0,77	0,53	4,83	0,24	13,59
V	4,38	2,52	0,74	0,54	5,59	0,35	14,12
VI	4,35	2,61	0,86	0,57	7,10	0,22	15,71
VII	4,53	2,83	1,01	0,56	9,89	0,16	18,98
VIII	4,69	2,75	1,47	0,62	11,68	0,24	21,45
IX	5,28	3,04	1,78	0,68	6,82	0,21	17,81
X	4,99	2,98	1,44	0,75	4,28	0,19	14,63
XI	4,48	2,72	1,27	0,60	2,68	0,24	11,99
XII	4,99	2,79	1,61	0,67	4,15	0,36	14,57
Ouvriers du jour (c) · Operai all'esterno (c)							
1955 I	5,38	1,38	0,76	0,25	1,93	0,63	10,33
II	6,30	1,48	0,61	0,26	2,36	0,37	11,38
III	6,58	2,01	0,69	0,41	2,78	0,48	12,95
IV	4,36	1,22	0,52	0,18	3,63	0,43	10,34
V	3,65	0,97	0,49	0,16	3,97	0,48	9,72
VI	3,96	1,13	0,62	0,22	6,00	0,43	12,36
VII	2,57	1,16	0,50	0,22	6,60	0,24	11,35
VIII	3,98	1,22	0,90	0,20	10,41	0,28	16,99
IX	4,21	1,17	1,16	0,24	7,78	0,38	14,94
X	4,31	1,26	0,99	0,23	5,59	0,37	12,75
XI	4,50	1,24	0,92	0,22	3,56	0,48	10,92
XII	4,86	1,28	1,12	0,23	5,81	0,43	13,73
Ouvriers du fond et du jour · Operai all'interno e all'esterno							
1955 I	5,23	2,39	0,93	0,55	1,94	0,49	11,53
II	6,09	2,46	0,75	0,53	2,52	0,24	12,59
III	5,81	2,65	0,69	0,50	2,77	0,27	12,69
IV	4,43	2,31	0,70	0,42	4,48	0,30	12,64
V	4,15	2,03	0,66	0,42	5,08	0,39	12,73
VI	4,24	2,18	0,79	0,46	6,78	0,28	14,73
VII	3,74	2,16	0,80	0,42	8,59	0,19	15,90
VIII	4,48	2,30	1,30	0,50	11,30	0,26	20,14
IX	4,96	2,49	1,60	0,55	7,10	0,26	16,96
X	4,79	2,48	1,31	0,60	4,66	0,24	14,08
XI	4,69	2,29	1,17	0,49	2,93	0,31	11,68
XII	4,95	2,35	1,46	0,54	4,64	0,38	14,32

(a) Présences possibles = Présences + absences · *Presenze possibili = presenze + assenze*

(b) Fond des mines souterraines et chantiers de production des mines à ciel ouvert
All'interno di miniere in sotterraneo e cantieri di produzione di miniere a cielo aperto

(c) Jour des mines souterraines et ouvriers employés à des fonctions semblables dans les mines à ciel ouvert
All'esterno di miniere in sotterraneo e lavoratori che svolgono mansioni similari nelle miniere a cielo aperto

Assenze nelle miniere di ferro in % delle presenze possibili (a)
durante i giorni lavorativi

Motifs économiques et techniques Per motivi tecnici ed economici			Motifs divers Per motivi diversi			Total général Totale generale	Période Periodo
Total Totale	Dont - di cui		Grèves collectives Scioperi collettivi	Lock-out Serrate	Total Totale		
	Manque de débouchés Deficenza di mercato	Motifs techniques Motivi tecnici					
Ouvriers du fond (b) - Operai all'interno (b)							
0,51	0,32	0,19	0,99	—	0,99	13,52	I 1955
0,19	0,10	0,09	0,15	0,03	0,18	13,45	II
0,21	0,05	0,16	0,24	0,01	0,25	13,04	III
0,11	0,03	0,08	1,34	—	1,34	15,04	IV
0,13	0,04	0,09	0,34	—	0,34	14,59	V
0,40	0,32	0,08	0,11	—	0,11	16,22	VI
0,30	0,23	0,07	0,31	—	0,31	19,59	VII
0,07	—	0,07	0,01	—	0,01	21,53	VIII
0,11	0,04	0,07	0,74	—	0,74	18,66	IX
0,10	—	0,10	0,12	—	0,12	14,85	X
0,03	0,03	0,03	0,03	—	0,03	12,05	XI
0,19	—	0,19	0,01	—	0,01	14,77	XII
Ouvriers du jour (c) - Operai all'esterno (c)							
0,21	0,12	0,09	0,80	—	0,80	11,34	I 1955
0,10	0,03	0,07	0,12	0,02	0,14	11,62	II
0,08	0,03	0,05	0,71	0,01	0,72	13,75	III
0,02	0,01	0,01	1,96	—	1,96	12,32	IV
0,07	0,02	0,05	0,17	—	0,17	9,96	V
0,16	0,10	0,06	0,03	—	0,03	12,55	VI
0,08	0,04	0,04	0,04	—	0,04	11,47	VII
0,06	—	0,06	0,01	—	0,01	17,06	VIII
0,02	0,00	0,02	0,20	—	0,20	15,16	IX
0,02	—	0,02	0,04	—	0,04	12,81	X
0,01	0,01	0,00	0,00	—	0,00	10,93	XI
0,12	—	0,12	0,03	—	0,03	13,88	XII
Ouvriers du fond et du jour - Operai all'interno e all'esterno							
0,42	0,26	0,16	0,94	—	0,94	12,89	I 1955
0,17	0,08	0,09	0,14	0,03	0,17	12,93	II
0,17	0,04	0,13	0,38	0,01	0,39	13,25	III
0,09	0,03	0,06	1,52	—	1,52	14,25	IV
0,10	0,03	0,07	0,29	—	0,29	13,12	V
0,33	0,26	0,07	0,09	—	0,09	15,15	VI
0,21	0,16	0,05	0,20	—	0,20	16,31	VII
0,06	—	0,06	0,01	—	0,01	20,21	VIII
0,09	0,03	0,06	0,58	—	0,58	17,63	IX
0,08	—	0,08	0,09	—	0,09	14,25	X
0,02	0,02	0,00	0,02	—	0,02	11,72	XI
0,17	—	0,17	0,02	—	0,02	14,51	XII

Absences dans les mines de fer en % des présences possibles (a)
pendant les jours ouvrables

Période Periodo	Motifs personnels · Per motivi personali						Total Totale
	Maladie Malattia	Accidents du travail Infortuni sul lavoro	Absences justifiées Assenze giustificate	Absences non justifiées Assenze non giustificate	Congés normaux Ferie normali	Autres absences payées Altre assenze retribuite	
Ouvriers du fond (b) · Operai all'interno (b)							
1955 I	5,93	1,85	1,14	0,06	2,76	0,76	12,50
II	8,47	1,78	0,97	0,16	3,68	0,28	15,34
III	7,36	1,83	0,84	0,07	3,26	0,29	13,65
IV	4,83	1,55	0,83	0,11	5,05	0,24	12,61
V	4,89	1,39	1,06	0,11	5,73	0,31	13,49
VI	4,74	1,36	1,12	0,13	8,14	0,28	15,77
VII	5,19	1,60	1,04	0,14	8,36	0,24	16,57
VIII	5,69	1,65	1,08	0,20	7,51	0,30	16,43
IX	6,07	1,86	1,59	0,16	6,08	0,37	16,13
X	5,64	1,89	1,62	0,15	4,76	0,34	14,40
XI	4,73	1,65	1,49	0,11	3,16	0,34	11,48
XII	5,39	1,83	2,64	0,16	5,96	0,28	16,26
Ouvriers du jour (c) · Operai all'esterno (c)							
1955 I	5,99	0,96	0,75	0,02	2,42	1,27	11,41
II	7,87	1,02	0,60	0,07	3,10	0,77	13,44
III	7,38	0,91	0,67	0,03	2,82	0,92	12,73
IV	4,34	0,64	0,63	0,03	3,69	0,79	10,12
V	4,35	0,62	0,71	0,01	4,49	0,89	11,07
VI	4,15	0,75	0,76	0,03	6,74	0,95	13,38
VII	4,34	1,03	0,71	0,05	9,87	0,80	16,80
VIII	4,15	0,80	0,74	0,05	7,74	0,45	13,93
IX	4,54	0,63	0,98	0,05	6,89	0,82	13,91
X	5,59	0,55	1,07	0,03	5,85	0,85	12,94
XI	4,51	0,55	0,94	0,02	3,80	0,93	10,75
XII	5,05	0,60	1,57	0,07	7,40	0,63	15,32
Ouvriers du fond et du jour · Operai all'interno e all'esterno							
1955 I	5,95	1,58	1,02	0,05	2,65	0,91	12,16
II	8,28	1,55	0,85	0,14	3,51	0,43	14,76
III	7,37	1,55	0,79	0,06	3,13	0,48	13,38
IV	4,68	1,27	0,77	0,08	4,64	0,41	11,85
V	4,72	1,16	0,95	0,08	5,35	0,49	12,75
VI	4,56	1,17	1,02	0,10	7,71	0,48	15,04
VII	4,93	1,42	0,94	0,11	8,83	0,41	16,64
VIII	5,22	1,39	0,98	0,15	7,58	0,35	15,67
IX	5,60	1,48	1,40	0,13	6,33	0,51	15,45
X	5,33	1,49	1,45	0,11	5,09	0,49	13,96
XI	4,67	1,31	1,32	0,08	3,36	0,52	11,26
XII	5,29	1,46	2,32	0,14	6,39	0,38	15,98

(a) Présences possibles = Présences + absences · Presenze possibili = presenze + assenze

(b) Fond des mines souterraines et chantiers de production des mines à ciel ouvert
All'interno di miniera in sotterraneo e cantieri di produzione di miniera a cielo aperto

(c) Jour des mines souterraines et ouvriers employés à des fonctions semblables dans les mines à ciel ouvert
All'esterno di miniera in sotterraneo e lavoratori che svolgono mansioni similari nelle miniera a cielo aperto

Assenze nelle miniere di ferro in % delle presenze possibili (a)
durante i giorni lavorativi

Motifs économiques et techniques Per motivi tecnici ed economici			Motifs divers Per motivi diversi			Total général Totale generale	Période Periodo
Total Totale	Dont - di cui		Grèves collectives Scioperi collettivi	Lock-out Serrate	Total Totale		
	Manque de débouchés Deficenza di mercato	Motifs techniques Motivi tecnici					
Ouvriers du fond (b) · Operai all'interno (b)							
0,07	—	0,07	2,68	—	2,68	15,25	I 1955
—	—	—	—	—	—	15,34	II
—	—	—	—	—	—	13,65	III
0,00	—	0,00	—	—	—	12,61	IV
—	—	—	—	—	—	13,49	V
—	—	—	—	—	—	15,77	VI
0,00	—	0,00	—	—	—	16,57	VII
0,00	—	0,00	—	—	—	16,43	VIII
0,01	—	0,01	—	—	—	16,14	IX
0,00	—	0,00	—	—	—	14,40	X
0,00	—	0,00	—	—	—	11,48	XI
—	—	—	—	—	—	16,26	XII
Ouvriers du jour (c) · Operai all'esterno (c)							
0,02	—	0,02	2,01	—	2,01	13,44	I 1955
0,00	—	0,00	—	—	—	13,44	II
—	—	—	—	—	—	12,73	III
0,01	—	0,01	—	—	—	10,13	IV
—	—	—	—	—	—	11,07	V
—	—	—	—	—	—	13,38	VI
0,00	—	0,00	—	—	—	16,80	VII
0,00	—	0,00	—	—	—	13,93	VIII
0,00	—	0,00	—	—	—	13,91	IX
0,00	—	0,00	—	—	—	12,94	X
0,01	—	0,01	—	—	—	10,76	XI
—	—	—	—	—	—	15,32	XII
Ouvriers du fond et du jour · Operai all'interno e all'esterno							
0,05	—	0,05	2,48	—	2,48	14,69	I 1955
0,00	—	0,00	—	—	—	14,76	II
—	—	—	—	—	—	13,38	III
0,00	—	0,00	—	—	—	11,85	IV
—	—	—	—	—	—	12,75	V
—	—	—	—	—	—	15,04	VI
0,00	—	0,00	—	—	—	16,64	VII
0,00	—	0,00	—	—	—	15,67	VIII
0,01	—	0,01	—	—	—	15,46	IX
0,00	—	0,00	—	—	—	13,96	X
0,00	—	0,00	—	—	—	11,26	XI
—	—	—	—	—	—	15,98	XII

Absence dans les mines de fer en % des présences possibles (a)
pendant les jours ouvrables

Période Periodo	Motifs personnels · Per motivi personali						Total Totale
	Maladie Malattia	Accidents du travail Infortuni sul lavoro	Absences justifiées Assenze giustificate	Absences non justifiées Assenze non giustificate	Congés normaux Ferie normali	Autres absences payées Altre assenze retribuite	
Ouvriers du fond (b) · Operai all'interno (b)							
1955 I	4,48	3,31	0,85	1,01	1,40	0,08	11,13
II	4,18	3,46	0,65	0,88	1,87	0,09	11,13
III	4,08	3,53	0,52	0,78	2,43	0,10	11,44
IV	4,14	3,33	0,68	0,82	4,95	0,11	14,03
V	3,97	3,12	0,50	0,83	5,65	0,10	14,17
VI	4,04	3,26	0,63	0,82	6,66	0,13	15,54
VII	4,10	3,50	1,00	0,83	11,43	0,10	20,96
VIII	4,05	3,35	1,76	0,88	15,35	0,09	25,48
IX	4,71	3,73	1,93	1,02	7,68	0,10	19,17
X	4,47	3,54	1,28	1,13	3,96	0,10	14,48
XI	4,24	3,32	0,99	0,89	2,38	0,08	11,90
XII	4,70	3,29	0,91	0,94	3,03	0,31	13,18
Ouvriers du jour (c) · Operai all'esterno (c)							
1955 I	5,47	1,73	0,71	0,47	1,44	0,06	9,88
II	5,28	1,89	0,53	0,39	1,64	0,06	9,79
III	5,18	1,98	0,44	0,42	2,00	0,07	10,09
IV	4,61	1,64	0,43	0,33	3,84	0,10	10,95
V	3,92	1,37	0,41	0,32	4,85	0,08	10,95
VI	3,90	1,31	0,50	0,41	6,22	0,05	12,39
VII	3,83	1,40	0,59	0,27	10,65	0,07	16,81
VIII	4,10	1,48	0,93	0,33	14,00	0,06	20,91
IX	4,34	1,58	1,08	0,39	9,75	0,08	17,22
X	4,50	1,75	0,68	0,34	5,82	0,06	13,15
XI	4,63	1,72	0,70	0,39	3,27	0,05	10,76
XII	4,95	1,80	0,68	0,36	4,51	0,24	12,54
Ouvriers du fond et du jour · Operai all'interno e all'esterno							
1955 I	4,73	2,93	0,81	0,88	1,41	0,07	10,83
II	4,45	3,08	0,62	0,76	1,82	0,08	10,81
III	4,35	3,15	0,50	0,69	2,33	0,09	11,11
IV	4,25	2,92	0,62	0,70	4,68	0,10	13,27
V	3,96	2,68	0,48	0,70	5,45	0,09	13,36
VI	4,01	2,78	0,60	0,71	6,55	0,11	14,76
VII	4,03	2,98	0,89	0,69	11,24	0,09	19,92
VIII	4,06	2,89	1,55	0,74	15,02	0,08	24,34
IX	4,62	3,19	1,72	0,86	8,20	0,10	18,69
X	4,48	3,09	1,13	0,93	4,42	0,10	14,15
XI	4,34	2,92	0,92	0,76	2,60	0,07	11,61
XII	4,76	2,92	0,85	0,80	3,40	0,30	13,03

(a) Présences possibles = Présences + absences · *Presenze possibili = presenze + assenze*

(b) Fond des mines souterraines et chantiers de production des mines à ciel ouvert
All'interno di miniere in sotterraneo e cantieri di produzione di miniera a cielo aperto

(c) Jour des mines souterraines et ouvriers employés à des fonctions semblables dans les mines à ciel ouvert
All'esterno di miniere in sotterraneo e lavoratori che svolgono mansioni similari nelle miniere a cielo aperto

Assenze nelle miniere di ferro in % delle presenze possibili (a)
durante i giorni lavorativi

Motifs économiques et techniques Per motivi tecnici ed economici			Motifs divers Per motivi diversi			Total général Totale generale	Période Periodo
Total Totale	Dont · di cui		Grèves collectives Scioperi collettivi	Lock-out Serrate	Total Totale		
	Manque de débouchés Deficenza di mercato	Motifs techniques Motivi tecnici					
Ouvriers du fond (b) · Operai all'interno (b)							
0,89	0,59	0,30	0,03	—	0,03	12,05	I 1955
0,36	0,18	0,17	0,22	0,06	0,28	11,77	II
0,39	0,10	0,29	0,44	0,02	0,46	12,29	III
0,18	0,06	0,12	1,12	—	1,12	15,33	IV
0,24	0,08	0,16	0,63	—	0,63	15,04	V
0,74	0,59	0,15	0,18	—	0,18	16,46	VI
0,58	0,45	0,13	0,58	—	0,58	22,12	VII
0,13	—	0,13	0,01	—	0,01	25,62	VIII
0,21	0,08	0,13	1,39	—	1,39	20,77	IX
0,19	—	0,19	0,22	—	0,22	14,89	X
0,05	0,05	—	0,06	—	0,06	12,01	XI
0,37	—	0,37	—	—	—	13,55	XII
Ouvriers du jour (c) · Operai all'esterno (c)							
0,46	0,28	0,18	—	—	—	10,34	I 1955
0,24	0,07	0,17	0,05	0,05	0,10	10,13	II
0,17	0,05	0,12	1,66	0,03	1,69	11,95	III
0,04	0,02	0,02	2,43	—	2,43	13,42	IV
0,18	0,05	0,13	0,44	—	0,44	11,57	V
0,36	0,23	0,13	0,02	—	0,02	12,77	VI
0,30	0,16	0,14	0,16	—	0,16	17,27	VII
0,13	—	0,13	0,02	—	0,02	21,06	VIII
0,05	0,01	0,04	0,48	—	0,48	17,75	IX
0,04	—	0,04	0,11	—	0,11	13,30	X
0,01	0,01	—	0,01	—	0,01	10,78	XI
0,28	—	0,28	—	—	—	12,82	XII
Ouvriers du fond et du jour · Operai all'interno e all'esterno							
0,79	0,52	0,27	0,02	—	0,02	11,64	I 1955
0,33	0,15	0,17	0,18	0,05	0,23	11,37	II
0,34	0,09	0,25	0,74	0,02	0,76	12,21	III
0,15	0,05	0,10	1,44	—	1,44	14,86	IV
0,22	0,07	0,15	0,59	—	0,59	14,17	V
0,65	0,50	0,15	0,14	—	0,14	15,55	VI
0,51	0,30	0,13	0,48	—	0,48	20,91	VII
0,13	—	0,13	0,02	—	0,02	24,49	VIII
0,17	0,06	0,11	1,16	—	1,16	20,02	IX
0,16	—	0,16	0,19	—	0,19	14,50	X
0,04	0,04	—	0,05	—	0,05	11,70	XI
0,34	—	0,34	—	—	—	13,37	XII

**Absence dans les mines de fer en % des présences possible (a)
pendant les jours ouvrables**

Période Periodo	Motifs personnels · Per motivi personali						Total Totale
	Maladie Malattia	Accidents du travail Infortuni sul lavoro	Absences justifiées Assenze giustificate	Absences non justifiées Assenze non giustificate	Congés normaux Ferie normali	Autres absences payées Altre assenze retribuite	
Ouvriers du fond (b) · Operai all'interno (b)							
1955 I	5,72	2,43	1,02	0,36	1,78	0,98	12,29
II	7,80	2,42	1,14	0,21	2,01	0,62	14,20
III	6,49	2,45	1,33	0,10	2,32	0,41	13,10
IV	5,80	3,12	1,39	0,34	2,63	0,97	14,25
V	5,91	2,37	0,97	0,17	3,09	0,73	13,24
VI	5,52	2,13	1,33	0,14	3,65	0,81	13,58
VII	5,07	3,00	0,95	0,12	4,24	0,07	13,45
VIII	5,67	2,92	1,55	0,15	5,94	0,80	17,03
IX	6,64	2,90	1,10	0,14	4,73	0,25	15,76
X	6,25	3,05	1,83	0,12	4,31	0,05	15,61
XI	5,43	2,24	2,03	0,21	2,15	0,63	12,68
XII	5,28	2,40	1,50	0,37	3,29	0,88	13,72
Ouvriers du jour (c) · Operai all'esterno (c)							
1955 I	3,56	0,93	0,93	0,13	2,19	0,27	8,01
II	5,75	0,97	0,90	0,15	2,33	0,11	10,21
III	4,34	1,17	0,95	0,12	2,69	0,11	9,38
IV	4,16	1,04	0,67	0,08	2,90	0,24	9,09
V	3,94	0,97	0,55	0,12	3,01	0,44	9,03
VI	4,18	1,27	0,56	0,13	2,64	0,16	8,94
VII	2,59	1,51	0,83	0,18	4,25	0,02	9,38
VIII	4,03	1,23	1,03	0,16	6,86	0,33	13,64
IX	3,68	1,08	0,96	0,17	4,61	0,09	10,59
X	3,57	1,21	1,60	0,29	4,20	—	10,87
XI	4,08	1,06	1,53	0,11	3,65	0,36	10,79
XII	4,36	1,01	1,06	0,12	5,79	0,32	12,66
Ouvriers du fond et du jour · Operai all'interno e all'esterno							
1955 I	4,66	1,69	0,98	0,25	1,98	0,63	10,19
II	6,79	1,71	1,02	0,18	2,17	0,37	12,24
III	5,43	1,82	1,14	0,12	2,50	0,27	11,28
IV	4,96	2,05	1,02	2,21	2,70	0,60	11,61
V	4,85	1,62	0,75	0,14	3,05	0,58	10,99
VI	4,83	1,69	0,93	0,13	3,13	0,47	11,18
VII	3,79	2,23	0,89	0,15	4,25	0,04	11,35
VIII	4,84	2,07	1,29	0,16	6,40	0,56	15,32
IX	5,16	1,99	1,03	0,15	4,67	0,17	13,17
X	4,93	2,15	1,72	0,20	4,26	0,02	13,28
XI	4,78	1,67	1,79	0,16	2,88	0,49	11,77
XII	4,84	1,73	1,29	0,26	4,50	0,61	13,21

(a) Présences possibles = Présences + absences · Presenze possibili = presenze + assenze

(b) Fond des mines souterraines et chantiers de production des mines à ciel ouvert
All'interno di miniere in sotterraneo e cantieri di produzione di miniere a cielo aperto

(c) Jour des mines souterraines et ouvriers employés à des fonctions semblables dans les mines à ciel ouvert
All'esterno di miniere in sotterraneo e lavoratori che svolgono mansioni similari nelle miniere a cielo aperto

Assenze nelle miniere di ferro in % delle presenze possibili (a)
durante i giorni lavorativi

Motifs économiques et techniques <i>Per motivi tecnici ed economici</i>			Motifs divers <i>Per motivi diversi</i>			Total général <i>Totale generale</i>	Période <i>Periodo</i>
Total Totale	Dont · di cui		Grèves collectives <i>Scioperi collettivi</i>	Lock-out <i>Serrate</i>	Total Totale		
	Manque de débouchés <i>Deficenza di mercato</i>	Motifs techniques <i>Motivi tecnic</i>					
Ouvriers du fond (b) · Operai all'interno (b)							
—	—	—	—	—	—	12,29	I 1955
—	—	—	0,60	—	0,60	14,80	II
—	—	—	—	—	—	13,10	III
0,17	—	0,17	0,03	—	0,03	14,45	IV
—	—	—	—	—	—	13,24	V
—	—	—	0,18	—	0,18	13,76	VI
—	—	—	—	—	—	13,45	VII
—	—	—	—	—	—	17,03	VIII
—	—	—	—	—	—	15,76	IX
—	—	—	—	—	—	15,61	X
—	—	—	—	—	—	12,68	XI
—	—	—	0,23	—	0,23	13,95	XII
Ouvriers du jour (c) · Operai all'esterno (c)							
—	—	—	—	—	—	8,01	I 1955
—	—	—	0,80	—	0,80	11,01	II
—	—	—	—	—	—	9,38	III
—	—	—	0,04	—	0,04	9,13	IV
—	—	—	—	—	—	9,03	V
—	—	—	0,18	—	0,18	9,12	VI
—	—	—	—	—	—	9,38	VII
—	—	—	—	—	—	13,64	VIII
—	—	—	—	—	—	10,59	IX
—	—	—	—	—	—	10,87	X
—	—	—	—	—	—	10,79	XI
—	—	—	0,23	—	0,23	12,89	XII
Ouvriers du fond et du jour · Operai all'interno e all'esterno							
—	—	—	—	—	—	10,19	I 1955
—	—	—	0,70	—	0,70	12,94	II
—	—	—	—	—	—	11,28	III
0,08	—	0,08	0,04	—	0,04	11,73	IV
—	—	—	—	—	—	10,99	V
—	—	—	0,18	—	0,18	11,36	VI
—	—	—	—	—	—	11,35	VII
—	—	—	—	—	—	15,32	VIII
—	—	—	—	—	—	13,17	IX
—	—	—	—	—	—	13,28	X
—	—	—	—	—	—	11,77	XI
—	—	—	0,23	—	0,23	13,44	XII

**Absence dans les mines de fer en % des présences possibles (a)
pendant les jours ouvrables**

Période Periodo	Motifs personnels - Per motivi personali						Total Totale
	Maladie Malattia	Accidents du travail Infortuni sul lavoro	Absences justifiées Assenze giustificate	Absences non justifiées Assenze non giustificate	Congés normaux Ferie normali	Autres absences payées Altre assenze retribuite	
Ouvriers du fond (b) - Operai all'interno (b)							
1955 I	6,79	4,80	1,57	1,85	1,97	1,49	18,47
II	5,54	4,97	0,95	2,19	2,75	0,26	16,66
III	6,32	4,79	0,82	1,65	3,20	0,31	17,09
IV	4,01	5,10	0,74	0,52	3,95	1,05	15,37
V	3,49	4,89	0,57	1,16	6,38	3,20	19,69
VI	3,90	4,94	1,02	1,38	7,74	0,31	19,29
VII	3,32	5,12	1,03	1,48	11,32	0,22	22,49
VIII	2,73	4,71	1,20	1,68	9,52	0,92	20,86
IX	3,80	4,83	2,34	1,66	5,19	0,11	17,93
X	4,05	5,24	1,37	2,15	4,02	0,17	17,00
XI	3,85	5,34	1,78	1,92	2,67	0,87	16,43
XII	4,57	5,60	1,16	2,22	2,91	0,93	17,39
Ouvriers du jour (c) - Operai all'esterno (c)							
1955 I	4,07	2,52	0,89	0,48	1,71	1,08	10,75
II	4,42	2,52	0,72	0,72	2,59	0,34	11,31
III	4,00	2,23	0,69	0,43	2,49	0,61	10,45
IV	3,05	2,27	0,17	0,29	3,21	0,86	9,85
V	3,02	2,14	0,54	0,26	3,59	1,75	11,30
VI	2,77	1,95	0,65	0,32	6,19	0,41	12,29
VII	2,03	2,21	0,79	0,54	9,94	0,34	15,85
VIII	1,88	2,22	1,46	0,47	10,43	0,57	17,03
IX	2,31	2,05	3,33	0,57	6,69	0,19	15,14
X	2,77	2,59	1,24	0,55	5,29	0,28	12,72
XI	4,38	2,90	1,06	0,60	3,76	0,71	13,41
XII	4,16	2,56	1,34	0,61	4,68	0,62	13,97
Ouvriers du fond et du jour - Operai all'interno e all'esterno							
1955 I	5,83	4,00	1,33	1,37	1,88	1,35	15,76
II	5,13	4,07	0,86	1,65	2,69	0,29	14,69
III	5,49	3,87	0,77	1,22	2,95	0,41	14,71
IV	3,67	4,08	0,53	0,44	3,68	0,98	13,38
V	3,33	3,98	0,56	0,86	5,45	2,72	16,90
VI	3,49	3,87	0,89	1,00	7,18	0,35	16,78
VII	2,86	4,08	0,94	1,14	10,83	0,27	20,12
VIII	2,42	3,82	1,29	1,25	9,91	0,79	19,48
IX	3,26	3,83	2,70	1,27	5,73	0,14	16,93
X	3,59	4,29	1,33	1,58	4,47	0,21	15,47
XI	4,04	4,49	1,53	1,46	3,05	0,81	15,38
XII	4,43	4,51	1,23	1,64	3,54	0,82	16,17

(a) Présences possibles = Présences + absences - Presenze possibili = presenze + assenze

(b) Fond des mines souterraines et chantiers de production des mines à ciel ouvert
All'interno di miniera in sotterraneo e cantieri di produzione di miniera a cielo aperto

(c) Jour des mines souterraines et ouvriers employés à des fonctions semblables dans les mines à ciel ouvert
All'esterno di miniera in sotterraneo e lavoratori che svolgono mansioni similari nelle miniera a cielo aperto

Assenze nelle miniere di ferro in % delle presenze possibili (a)
durante i giorni lavorativi

Motifs économiques et techniques Per motivi tecnici ed economici			Motifs divers Per motivi diversi			Total général Totale generale	Période Periodo
Total Totale	Dont · di cui		Grèves collectives Scioperi collettivi	Lock-out Serrate	Total Totale		
	Manque de débouchés Deficenza di mercato	Motifs techniques Motivi tecnici					
Ouvriers du fond (b) · Operai all'interno (b)							
—	—	—	—	—	—	18,47	I 1955
—	—	—	—	—	—	16,66	II
—	—	—	—	—	—	17,09	III
—	—	—	16,47	—	16,47	31,84	IV
—	—	—	—	—	—	19,69	V
—	—	—	—	—	—	19,29	VI
—	—	—	—	—	—	22,49	VII
—	—	—	—	—	—	20,86	VIII
—	—	—	—	—	—	17,93	IX
—	—	—	—	—	—	17,00	X
—	—	—	—	—	—	16,43	XI
—	—	—	—	—	—	17,39	XII
Ouvriers du jour (c) · Operai all'esterno (c)							
—	—	—	—	—	—	10,75	I 1955
—	—	—	—	—	—	11,31	II
—	—	—	—	—	—	10,45	III
—	—	—	15,04	—	15,04	24,89	IV
—	—	—	—	—	—	11,30	V
—	—	—	—	—	—	12,29	VI
—	—	—	—	—	—	15,85	VII
—	—	—	—	—	—	17,03	VIII
—	—	—	—	—	—	15,14	IX
—	—	—	—	—	—	12,72	X
—	—	—	—	—	—	13,41	XI
—	—	—	—	—	—	13,97	XII
Ouvriers du fond et du jour · Operai all'interno e all'esterno							
—	—	—	—	—	—	15,76	I 1955
—	—	—	—	—	—	14,69	II
—	—	—	—	—	—	14,71	III
—	—	—	15,95	—	15,95	29,33	IV
—	—	—	—	—	—	16,90	V
—	—	—	—	—	—	16,78	VI
—	—	—	—	—	—	20,12	VII
—	—	—	—	—	—	19,48	VIII
—	—	—	—	—	—	16,93	IX
—	—	—	—	—	—	15,47	X
—	—	—	—	—	—	15,38	XI
—	—	—	—	—	—	16,17	XII

Absences dans les mines de fer en % des présences possibles (a) pendant les jours ouvrables
(Bassins français et allemands)

Période Periodo	Motifs personnels - Per motivi personali						Total Totale
	Maladie Malattia	Accidents du travail Infortuni sul lavoro	Absences justifiées Assenze giustificate	Absences non justifiées Assenze non giustificate	Congés normaux Ferie normali	Autres absences payées Altre assenze retribuite	
	Ouvriers du fond (c) - Operai all'interno (c)						
	Allemagne (R. F.) Bassin du Nord (b)						
1955	4,82	1,80	1,47	0,14	5,15	0,25	13,63
1956							
	France Bassin de l'Est						
1955	4,32	3,46	1,03	0,92	5,68	0,13	15,54
1956							
	Bassin de l'Ouest						
1955	4,10	2,92	0,49	0,51	5,52	0,07	13,61
1956							
	Bassin du Centre Midi						
1955	3,07	2,99	1,13	1,73	3,18	0,10	12,20
1956							
	Ouvriers du jour (d) - Operai all'esterno (d)						
	Allemagne (R. F.) Bassin du Nord						
1955	4,47	0,73	0,79	0,02	5,36	0,33	11,70
1956							
	France Bassin de l'Est						
1955	4,74	1,75	0,68	0,38	5,89	0,09	13,53
1956							
	Bassin de l'Ouest						
1955	4,05	1,27	0,44	0,20	5,39	0,05	11,40
1956							
	Bassin du Centre Midi						
1955	2,63	0,89	0,91	1,00	3,84	0,07	9,34
1956							
	Ouvriers du fond et du jour - Operai all'interno e all'esterno						
	Allemagne (R. F.) Bassin du Nord						
1955	4,71	1,46	1,26	0,11	5,21	0,27	13,02
1956							
	France Bassin de l'Est						
1955	4,41	3,07	0,95	0,80	5,73	0,12	15,08
1956							
	Bassin de l'Ouest						
1955	4,09	2,36	0,47	0,40	5,47	0,07	12,86
1956							
	Bassin du Centre Midi						
1955	2,95	2,41	1,07	1,52	3,36	0,09	11,40
1956							

(a) Présences possibles = présences + absences - Presenze possibili = Presenze + assenze

(b) Salzgitter, Ilsede, Harzvorland, Osnabrück, Weser-Wiehengebirge

Assenze nelle miniere di ferro in % delle presenze possibili (a) durante i giorni lavorativi
(Bacini francesi e tedeschi)

100 A

Motifs économiques et techniques Per motivi tecnici ed economici			Motifs divers Per motivi diversi			Total général Totale generale	Période Periodo
Total Totale	Dont manque de débouchés Di cui deficienza di mercato	Dont motifs techniques Di cui motivi tecnici	Grèves collectives Scioperi collettivi	Lock-out Serrate	Total Totale		
Ouvriers du fond (c) - Operai all'interno (c)							
<i>Germania (R. F.)</i>							
<i>Bacino del Nord (b)</i>							
0,00	—	0,00	0,25	—	0,25	13,88	1955 1956
<i>Francia</i>							
<i>Bacino dell'Est</i>							
0,40	0,20	0,20	0,41	0,01	0,42	16,36	1955 1956
<i>Bacino dell'Ovest</i>							
0,08	0,08	—	0,45	—	0,45	14,14	1955 1956
<i>Bacino del Centro Midi</i>							
—	—	—	—	—	—	12,20	1955 1956
Ouvriers du jour (d) - Operai all'esterno (d)							
<i>Germania (R. F.)</i>							
<i>Bacino del Nord</i>							
0,01	—	0,01	0,19	—	0,19	11,90	1955 1956
<i>Francia</i>							
<i>Bacino dell'Est</i>							
0,22	0,08	0,14	0,52	0,01	0,53	14,28	1955 1956
<i>Bacino dell'Ovest</i>							
0,06	0,06	—	0,20	—	0,20	11,66	1955 1956
<i>Bacino del Centro Midi</i>							
—	—	—	—	—	—	9,34	1955 1956
Ouvriers du fond et du jour - Operai all'interno e all'esterno							
<i>Germania (R. F.)</i>							
<i>Bacino del Nord</i>							
0,00	—	0,00	0,23	—	0,23	13,25	1955 1956
<i>Francia</i>							
<i>Bacino dell'Est</i>							
0,36	0,17	0,19	0,44	0,01	0,44	15,85	1955 1956
<i>Bacino dell'Ovest</i>							
0,08	0,08	—	0,36	—	0,36	13,30	1955 1956
<i>Bacino del Centro Midi</i>							
—	—	—	—	—	—	11,40	1955 1956

(c) Fond des mines souterraines et chantiers de production des mines à ciel ouvert
All'interno di miniere in sotterraneo e cantieri di produzione a cielo aperto

(d) Jour des mines souterraines et ouvriers employés à des fonctions semblables dans les mines à ciel ouvert
All'esterno di miniere in sotterraneo e lavoratori che svolgono mansioni similari nelle miniere a cielo aperto

Commerce extérieur du minerai de fer,
du minerai de manganèse et des cendres
de pyrites et échanges à l'intérieur de la Communauté
(Statistiques douanières)

—

*Commercio estero di minerale di ferro,
di manganese, di ceneri di piriti e scambi
all'interno della Comunità
(Statistiche doganali)*

Commerce extérieur du minerai de fer, du minerai de manganèse et des cendres de pyrites et échanges à l'intérieur de la Communauté

Commercio estero di minerale di ferro, di manganese, di ceneri di piriti e scambio all'interno della Comunità

1.000 t

Période Periodo	Importations · Importazioni			Exportations · Esportazioni		
	Minerai de fer Minerale di ferro	Cendres de pyrites Ceneri di piriti	Minerai de manganèse Minerale di manganese	Minerai de fer Minerale di ferro	Cendres de pyrites Ceneri di piriti	Minerai de manganèse Minerale di manganese
	Des pays tiers · Dai paesi terzi			Vers les pays tiers · Verso i paesi terzi		
1954	12.590	588	790	683	393	3
1955	18.538	628	1.145	945	318	3
1956	22.840	1.279	1.301	902	334	2
1956 VII	2.251	173	86	83	29	0
VIII	2.100	165	125	67	30	0
IX	2.301	115	118	72	33	0
X	2.291	106	150	71	32	0
XI	2.266	79	103	66	25	0
XII	1.722	91	74	68	20	0
1957 I	1.897	74	130	71	14	0
II	1.539	74	139	68	29	0
III	1.924	136	126	82	37	0
IV	1.807	161	132	104	40	0
	Réceptions des pays de la Communauté Arrivi dai paesi della Comunità			Livraisons aux pays de la Communauté Consegne ai paesi della Comunità		
1954	10.956	921	3	10.829	905	4
1955	13.236	1.050	6	13.522	978	9
1956	13.999	1.217	4	14.038	1.189	4
1956 VII	1.147	106	0	1.214	109	0
VIII	1.195	88	0	1.160	88	0
IX	1.190	92	0	1.225	96	0
X	1.176	99	2	1.030	89	0
XI	1.160	67	0	1.321	69	0
XII	1.157	88	0	1.153	95	0
1957 I	1.140	65	0	1.201	75	0
II	1.305	102	0	1.252	92	0
III	1.265	101	0	1.274	94	0
IV	1.149	98	0	1.152	104	3

Importazioni ed esportazioni di minerale di ferro, di minerale di manganese e di ceneri di piriti
e scambi all'interno della Comunità, per paesi o zone geografiche

102 A

Pays Paesi	Minerai de fer Minerale di ferro		Cendres de pyrites Ceneri di piriti		Minerai de manganèse Minerale di manganese	
	1956	4 premiers mois i primi 4 mesi	1956	4 premiers mois i primi 4 mesi	1956	4 premiers mois i primi 4 mesi
		1956		1957		1956

1.000 t

Importations en provenance des pays tiers · Importazioni provenienti dai paesi terzi

États d'Amérique Stati d'America	Canada (a) · Canada (a) Brésil · Brasile Autres · Altri	1.562	130	—	—	—	—	—	—
		529	211	—	—	—	—	—	—
		1.558	575	0	—	5	—	1	15
États d'Europe Stati d'Europa	Suède · Svezia Norvège · Norvegia Espagne · Spagna Autriche · Austria Autres · Altri	10.833	3.172	166	29	0	—	—	—
		974	331	70	28	—	—	—	—
		2.042	747	438	135	—	—	—	—
T.O.M. de l'Union fr. T.O.M. dell'Unione fr.	Algérie · Algeria Maroc · Marocco Tunésie · Tunisia Autres · Altri	930	417	15	3	4	—	—	—
		62	118	0	0	261	77	113	0
		278	112	—	—	—	—	—	—
T.O.M. belges et néerlandais · T.O.M. belgi e olandesi Union Sud-Africaine · Unione Sud-Afric. Côte d'Or · Costa d'Or Pakistan · Pakistan Inde · India		8	—	—	—	102	—	—	—
		17	11	—	—	122	38	46	40
		435	164	—	—	7	6	0	0
		1	1	—	—	—	—	—	—
		89	4	—	—	396	152	2	210

Autres pays Altri paesi	Afrigue · Africa Océanie · Oceania		493	3	--	26	86	26	6
	Asie · Asia		134	15	6	--	112	--	39
Pays tiers (total) · Paesi terzi (totale)		6.259	1.279	317	445	1.301	399	527	

Réceptions en provenance des pays de la Communauté
Arrivi dai paesi della Comunità

13.999	4.587	4.862	1.217	367	366	4	0	1
--------	-------	-------	-------	-----	-----	---	---	---

Exportations vers les pays tiers · Esportazioni verso i paesi terzi

Royaume-Uni · Regno Unito Autriche · Austria Autres · Altri Total · Totale	609	205	226	--	--	0	0	0
	284	92	98	332	102	114	0	0
	9	5	1	2	1	5	2	0
	902	302	325	334	103	119	2	1

Livraisons aux pays de la Communauté · Consegne ai paesi della Comunità

14.038	4.574	4.878	1.189	345	364	4	1	3
--------	-------	-------	-------	-----	-----	---	---	---

Commerce extérieur du minerai de fer, du minerai de manganèse et des cendres de pyrites par pays ou zones géographiques

Commercio estero di minerale di ferro, di minerale di manganese e di ceneri di piriti per paesi o zone geografiche

103 A

Pays Paesi	Minerai de fer Minerale di ferro		Cendres de pyrites Ceneri di piriti		Minerai de manganèse Minerale di manganese		
	1956	4 premiers mois i primi 4 mesi	1956	4 premiers mois i primi 4 mesi	1956	4 premiers mois i primi 4 mesi	
		1956		1957		1956	1957
Belgique/Luxembourg · Belgio/Lussemburgo France-Sarre · Francia-Sarre Italie · Italia Pays-Bas · Paesi Bassi Communauté totale · Comunità totale	550 593 47 17 1.207	188 361 15 2 566	298 418 38 372 1.126	85 145 1 102 333	— 0 — 0 1	— 0 — 0 0	— 0 — — 0
États d'Amérique Statii d'America	1.445 413 1.389	92 145 516	— — —	— — —	— — 2	— — 1	— — 8
États d'Europe Statii d'Europa	7.225 913 1.754 0 806	2.119 311 644 — 305	166 70 438 — 572	29 28 134 — 116	0 — — — 73	— — — — 10	— — — — 18
T.O.M. de l'Union fr. T.O.M. Unione fr.	500 55 91 92	274 67 41 113	15 0 — —	3 0 — —	— 12 — 0	— 5 — —	0 4 — 0
T.O.M. belges et néerlandais · T.O.M. belgi e olandesi	—	—	—	—	37	9	24

Importations (a) · Importazioni (a)

1.000 t

Union Sud-Africaine · Unione Sud-Afric. Côte d'Or · Costa d'Oro Pakistan · Pakistan Inde · India	4 343 — 16	— 88 — 13	10 103 — 1	— — — —	— — — —	51 6 — 159	15 6 — 53	17 0 — 75
Autres pays { Afrique · Africa Océanie · Oceania Altri paesi { Asie · Asia	1.004 — 539	308 — 296	410 — 41	3 — 15	— — 6	42 — 71	16 — 24	1 — 10
Pays tiers (total) · Paesi terzi (totale)	16.589	4.538	5.191	1.278	316	444	139	156
Total général · Totale generale	17.795	4.889	5.757	2.404	649	789	139	156

Exportations (b) · Esportazioni (b)

Belgique/Luxembourg · Belgio/Lussemburgo France-Sarre · Francia-Sarre Italie · Italia Pays-Bas · Paesi Bassi Communauté total · Comunità totale	2 39 2 4 47	1 9 1 0 11	1 17 0 0 18	19 0 — — 19	6 — — — 6	7 — — — 7	0 — 0 0 0	0 0 0 0 0
Royaume-Uni · Regno Unito Autriche · Austria Autres pays tiers · Altri paesi terzi	— 284 6	— 92 2	— 92 1	— 2 1	— — —	— — —	— 0 0	— 0 0
Pays tiers (total) · Paesi terzi (totale)	290	94	93	3	—	—	0	0
Total général · Totale generale	337	165	111	22	6	7	0	0

(a) Importations des pays tiers et réceptions des autres pays de la Communauté · Importazioni dai paesi terzi e arrivi dagli altri paesi della Comunità

(b) Exportations vers les pays tiers et livraisons aux autres pays de la Communauté · Esportazioni verso i paesi terzi e consegne agli altri paesi della Comunità

(c) Et Terre-Neuve · E Terra Nuova

Commerce extérieur du minéral de fer, du minéral de manganèse et des cendres de pyrites par pays ou zones géographiques

Commercio estero di minerale di ferro, di minerale di manganese e di cenere di pirite per paesi o zone geografiche

Pays Paesi	Minéral de fer Minerale di ferro		Cendres de pyrites Ceneri di pirite		Minéral de manganèse Minerale di manganese	
	1956	4 premiers mois i primi 4 mesi	1956	4 premiers mois i primi 4 mesi	1956	4 premiers mois i primi 4 mesi
		1956		1957		1956
Allemagne (R. F.) sans la Sarre · Germania (R. F.) escl. la Sarre	10	2	20	6	0	0
France-Sarre · Francia-Sarre	12.579	4.215	58	14	0	0
Italie · Italia	—	—	—	—	—	—
Pays-Bas · Paesi Bassi	3	2	13	5	0	—
Communauté totale · Comunità totale	12.591	4.219	91	34	0	0
États d'Amérique	—	—	—	—	—	—
Canada (c) · Canadá (c)	4	—	—	—	—	—
Brésil · Brasile	24	15	—	—	—	—
Autres · Altri	—	—	—	—	0	—
États d'Europe	2.883	814	—	—	—	—
Suède · Svezia	43	15	—	1	—	—
Norvège · Norvegia	10	7	—	—	—	—
Espagne · Spagna	—	—	—	—	—	—
Autriche · Austria	—	—	—	—	—	—
Autres · Altri	2	0	0	—	0	0
T.O.M. de l'Union fr.	56	8	—	—	—	—
Algérie · Algeria	—	—	—	—	—	—
Maroc · Marocco	—	—	—	—	—	—
Tunisie · Tunisia	—	—	—	—	—	—
Autres · Altri	37	7	—	—	—	—
T.O.M. belges et néerlandais · T.O.M. belgi e olandesi	—	—	—	—	55	15
	—	—	—	—	—	12

Importations (a) · Importazioni (a)

1.000 t

Commerce extérieur du minerai de fer, du minerai de manganèse et des cendres de pyrites par pays ou zones géographiques

105 A

Commercio estero di minerale di ferro, di minerale di manganese e di cenere di pirite per paesi o zone geografiche

1.000 t

Pays Paesi	Minerai de fer Minerale di ferro			Cendres de pyrites Ceneri di pirite			Minerai de manganèse Minerale di manganese		
	1956	4 premiers mois i primi 4 mesi		1956	4 premiers mois i primi 4 mesi		1956	4 premiers mois i primi 4 mesi	
		1956	1957		1956	1957		1956	1957
Allemagne (R. F.) sans la Sarre · Germania (R. F.) escl. la Sarre	36	9	16	0	0	—	—	—	0
Belgique/Luxembourg · Belgio/Lussemburgo	60	23	24	—	—	—	—	2	—
Italie · Italia	—	—	—	—	—	—	—	—	—
Pays-Bas · Paesi Bassi	—	—	—	—	—	—	—	0	0
Communauté totale · Comunità totale	96	32	40	0	0	—	—	2	0
États d'Amérique Stati d'America	13	—	13	—	—	—	—	—	—
Canada (c) · Canada (c)	15	—	9	—	—	—	—	—	—
Brésil · Brasile	—	—	—	0	—	—	—	4	—
Autres · Altri	—	—	—	—	—	—	—	—	7
États d'Europe Stati d'Europa	196	56	60	0	0	—	—	—	—
Suède · Svezia	—	—	—	—	—	—	—	—	—
Norvège · Norvegia	115	31	50	—	1	—	—	—	—
Espagne · Spagna	—	—	—	—	—	—	—	—	—
Autriche · Austria	2	0	—	—	—	—	—	—	—
Autres · Altri	—	—	—	—	—	—	—	128	32
T.O.M. de l'Union fr. T.O.M. Unione fr.	54	15	18	—	—	—	—	4	—
Algérie · Algeria	3	1	2	—	—	—	—	247	107
Maroc · Marocco	44	17	15	—	—	—	—	—	1
Tunisie · Tunisia	—	—	—	—	—	—	—	0	—
Autres · Altri	—	—	—	—	—	—	—	—	—
T.O.M. belges et néerlandais · T.O.M. belgi e olandesi	—	—	—	—	—	—	—	10	3

Importations (a) · Importazioni (a)

Union Sud-Africaine · Unione Sud-Afric. Côte d'Or · Costa d'Oro Pakistan · Pakistan Inde · India	— — — 4	— — — 2	— — — 0	— — — —	— — — —	— — — —	47 1 — 170	14 0 — 66	15 — — 110
Autres pays { Afrique · Africa Océanie · Oceania Autri paesi } Asie · Asia	104 — —	35 — —	32 — —	— — —	— — —	— — —	9 — 36	0 — 8	3 — 22
Pays tiers (total) · Paesi terzi (totale)	549	156	200	1	1	—	655	192	299
Total général · Totale generale	645	188	240	1	1	—	656	192	299

Exportations (b) · Esportazioni (b)

Allemagne (R. F.) sans la Sarre · Germania (R. F.) escl. la Sarre	590	164	368	402	125	120	0	0	—
Belgique/Luxembourg · Belgio/Lussemburgo	12.634	4.150	4.258	55	22	15	1	0	0
Italie · Italia	—	—	—	—	—	—	1	0	0
Pays-Bas · Paesi Bassi	105	43	26	—	—	—	—	—	0
Total Communauté · Totale Comunità	13.328	4.358	4.651	457	147	136	2	0	0
Royaume-Uni · Regno Unito	609	205	226	—	—	—	0	0	—
Autriche · Austria	—	—	—	—	—	—	0	0	0
Autres pays tiers · Altri paesi terzi	3	3	—	—	—	2	1	0	0
Pays tiers (total) · Paesi terzi (totale)	612	208	226	—	—	2	1	0	0
Total général · Totale generale	13.940	4.566	4.877	457	147	137	3	1	0

- (a) Importations des pays tiers et réceptions des autres pays de la Communauté · Importazioni dai paesi terzi e arrivi dagli altri paesi della Comunità
 (b) Exportations vers les pays tiers et livraisons aux autres pays de la Communauté · Esportazioni verso i paesi terzi e consegne agli altri paesi della Comunità
 (c) Et Terra-Neuve · E Terra Nuova

Commerce extérieur du minerai de fer, du minerai de manganèse et des cendres de pyrites par pays ou zones géographiques

106 A

Commercio estero di minerale di ferro, di minerale di manganese e di cenere di pirite per paesi o zone geografiche

Pays Paesi	Minerai de fer Minerale di ferro		Cendres de pyrites Ceneri di pirite		Minerai de manganèse Minerale di manganese	
	1956	4 premiers mois i primi 4 mesi	1956	4 premiers mois i primi 4 mesi	1956	4 premiers mois i primi 4 mesi
		1956		1957		1956
	3	2	0	—	0	—
	—	—	—	—	—	—
	0	0	—	—	1	0
	0	0	—	—	0	0
	4	2	1	—	1	0
	20	—	—	—	—	—
	34	27	19	—	—	—
	142	20	42	—	—	—
	205	42	59	—	0	—
	—	—	—	—	—	—
	3	1	2	—	—	—
	—	—	0	—	—	—
	320	70	120	—	5	0
	98	17	64	—	—	—
	3	2	—	—	1	1
	77	28	42	—	—	—
	—	—	—	—	—	—
	8	—	—	—	—	—

Importations (a) · Importazioni (a)

Allemagne (R. F.) sans la Sarre · Germania (R. F.) escl. la Sarre
Belgique/Luxembourg · Belgio/Lussemburgo
France-Sarre · Francia-Sarre
Pays-Bas · Paesi Bassi
Communauté totale · Comunità totale

États
d'Amérique
Stati
d'America { Canada (c) · Canada (c)
Brésil · Brasile
Autres · Altri

États
d'Europa { Suède · Svezia
Norvège · Norvegia
Espagne · Spagna
Autriche · Austria
Autres · Altri

T.O.M. de
l'Union fr.
T.O.M.
Unione fr. { Algérie · Algeria
Maroc · Marocco
Tunisie · Tunisia
Autres · Altri

T.O.M. belges et néerlandais · T.O.M. belgi e olandesi

1.000 t

Union Sud-Africaine · Unione Sud-Afric. Côte d'Or · Costa d'Oro Pakistan · Pakistan Inde · India	11 — 1 45	— — — 14	1 — 1 —	— — — —	— — — —	— — — —	5 — — 20	2 — — 12	1 — 2 4
Autres pays { Afrique · Africa Océanie · Oceania Altri paesi { Asie · Asia	12 — 384	0 — 140	— — 91	— — —	— — —	— — —	— — 5	— — —	— — 6
Pays tiers (total) · Paesi terzi (totale)	1.364	361	439	—	—	—	35	15	19
Total général · Totale generale	1.368	363	439	—	—	—	36	15	19

Exportations (b) · Esportazioni (b)

Allemagne (R. F.) sans la Sarre · Germania (R. F.) escl. la Sarre Belgique/Luxembourg · Belgio/Lussemburgo France-Sarre · Francia-Sarre Pays-Bas · Paesi Bassi Communauté total · Comunità totale	42 — — — 42	17 — — — 17	1 — — 4 4	27 — — 10 37	2 — — — 2	14 — — — 14	— — — — —	— — — — —	— — — — —
Royaume-Uni · Regno Unito Autriche · Austria Autres pays tiers · Altri paesi terzi	— — 0	— — 0	— 6 0	— 330 —	— 102 —	— 114 4	— — —	— — —	— — —
Pays tiers (total) · Paesi terzi (totale)	0	0	6	330	102	118	—	—	—
Total général · Totale generale	42	17	10	367	104	132	—	—	—

(a) Importations des pays tiers et réceptions des autres pays de la Communauté · Importazioni dai paesi terzi e arrivi dagli altri paesi della Comunità
(b) Exportations vers les pays tiers et livraisons aux autres pays de la Communauté · Esportazioni verso i paesi terzi e consegne agli altri paesi della Comunità
(c) Et Terre-Neuve · E Terra Nuova

Commerce extérieur du minerai de fer, du minerai de manganèse et des cendres de pyrites par pays ou zones géographiques

Commercio estero di minerale di ferro, di minerale di manganese e di ceneri di piriti per paesi o zone geografiche

Pays Paesi	Minerai de fer Minerale di ferro			Cendres de pyrites Ceneri di piriti			Minerai de manganèse Minerale di manganese		
	1956	4 premiers mois i primi 4 mesi		1956	4 premiers mois i primi 4 mesi		1956	4 premiers mois i primi 4 mesi	
		1956	1957		1956	1957		1956	1957
Allemagne (R. F.) sans la Sarre · Germania (R. F.) escl. la Sarre	1	0	3	—	—	—	0	0	0
Belgique/Luxembourg · Belgio/Lussemburgo	—	—	—	—	—	—	0	0	0
France-Sarre · Francia-Sarre	101	52	34	—	—	—	0	0	0
Italie · Italia	—	—	—	—	—	—	—	—	—
Communauté totale · Comunità totale	102	53	37	—	—	—	0	0	0
États d'Amérique Stati d'America	84	—	25	—	—	—	—	—	—
Canada (c) · Canada (c)	64	32	38	—	—	—	—	—	—
Brésil · Brasile	3	—	2	—	—	—	—	—	—
Autres · Altri	—	—	—	—	—	—	—	—	—
États d'Europe Stati d'Europa	324	69	121	—	—	—	—	—	—
Suède · Svezia	18	9	4	—	—	—	—	—	—
Norvège · Norvegia	160	34	45	—	—	—	—	—	—
Espagne · Spagna	—	—	—	—	—	—	—	—	—
Autriche · Austria	—	—	—	—	—	—	—	—	—
Autres · Altri	10	—	—	—	—	—	0	0	1
T.O.M. de l'Union fr. T.O.M. Unione fr.	223	86	53	—	—	—	—	—	—
Algérie · Algeria	1	—	49	—	—	—	1	1	—
Maroc · Marocco	66	19	14	—	—	—	—	—	—
Tunisie · Tunisia	—	—	—	—	—	—	—	—	—
Autres · Altri	—	—	—	—	—	—	—	—	—
T.O.M. belges et néerlandais · T.O.M. belgi e olandesi	—	—	—	—	—	—	0	—	0

Importations (a) · Importazioni (a)

1.000 t

Union Sud-Africaine · Unione Sud-Afric. Côte d'Or · Costa d'Oro Pakistan · Pakistan Inde · India	1 92 24	— 28 6	0 61 3	— — —	— — —	— — —	2 — 1	0 — 1	— — 10
Autres pays { Afrique · Africa Océanie · Oceania Altri paesi { Asie · Asia	187 — 15	60 — 8	51 — 2	— — —	— — —	— — —	29 0 1	10 — 0	0 — 1
Pays tiers (total) · Paesi terzi (totale)	1.272	349	469	—	—	—	35	11	15
Total général · Totale generale	1.374	402	506	—	—	—	35	11	15


Exportations (b) · Esportazioni (b)

Allemagne (R. F.) sans la Sarre · Germania (R. F.) escl. la Sarre Belgique/Luxembourg · Belgio/Lussemburgo France-Sarre · Francia-Sarre Italie · Italia Communauté total · Comunità totale	3 — — — 3	3 — — — 3	— — — — —	375 13 — — 388	104 5 — — 109	127 1 — — 128	0 0 0 1 1	0 0 — 0 1	0 0 0 0 0
Royaume-Uni · Regno Unito Autriche · Austria Autres pays tiers · Altri paesi terzi	— 0 0	— 0 0	— — 0	— — —	— — —	— — —	0 0 1	0 0 0	0 0 0
Pays tiers (total) · Paesi terzi (totale)	0	0	0	—	—	—	1	0	0
Total général · Totale generale	3	3	0	388	109	128	2	1	0

(a) Importations des pays tiers et réceptions des autres pays de la Communauté · Importazioni dai paesi terzi e arrivi dagli altri paesi della Comunità
 (b) Exportations vers les pays tiers et livraisons aux autres pays de la Communauté · Esportazioni verso i paesi terzi e consegne agli altri paesi della Comunità
 (c) Et Terre-Neuve · E Terra Nuova

III^{ème} PARTIE
STATISTIQUES GÉNÉRALES

III PARTE
STATISTICHE GENERALI



Indice général de la production industrielle
(non compris bâtiment, industries alimentaires, boissons et tabac)

*Indice generale della produzione industriale
(costruzioni, industrie alimentari, bevande e tabacco esclusi)*

1953 = 100

Période Periodo	Allemagne (R. F.) sans la Sarre Germania (R. F.) escl. la Sarre	Sarre	Belgique Belgio	France Francia	Italie	Luxem- bourg Lussem- burgo	Pays-Bas Paesi Bassi	Commu- nauté Comunità
Poids · Peso	42,1	0,8	6,4	27,2	17,7	0,4	5,4	100,0
1938	78	88	60	62
1949	57	73	90	82	66	88	76	69
1950	72	80	94	87	75	92	86	79
1951	87	99	107	99	87	111	90	92
1952	92	103	101	99	91	110	90	94
1953	100	100	100	100	100	100	100	100
1954	113	108	106	110	111	104	113	111
1955	131	118	117	120	121	116	122	125
1956	142	126	124	133	130	124	127	135
1955 I	118	114	112	118	114	111	116	117
II	121	101	114	122	116	117	118	120
III	125	119	114	121	121	111	122	122
IV	128	122	117	124	121	110	125	125
V	133	124	115	127	125	115	131	129
VI	133	121	119	127	129	117	125	129
VII	126	118	99	112	125	112	118	120
VIII	126	115	112	93	102	114	111	111
IX	139	119	121	119	124	119	124	129
X	140	121	120	126	124	122	126	131
XI	148	125	125	136	126	122	124	138
XII	139	120	129	130	122	120	126	132
1956 I	134	123	124	133	123	120	122	130
II	132	118	115	129	120	117	120	127
III	137	124	126	132	128	122	129	133
IV	144	129	128	140	130	127	132	139
V	147	131	129	146	137	129	135	143
VI	143	125	126	139	136	128	133	139
VII	137	124	110	132	136	122	121	133
VIII	136	123	117	93	112	119	117	118
IX	147	126	125	134	138	125	131	139
X	147	127	129	141	134	128	130	141
XI	154	133	131	146	135	126	132	146
XII	143	130	124	145	135	128	128	140
1957 I	141	127	125	145 p	132	128	133 r	139
II	147	133	131	148 p	137	126	135	144
III	146	128	130	147 p	142	128	135	144
IV	152	133	132	151 p	145	129	133	148
V	154	136	132	159 p	147	131	137	152
VI	149	135	123	156 p	150	130	139	149
VII p	140	130	91	142	145	122	124	137
VIII p	139	130	117	100	121	121	120	123
IX p	152			147	151	124	131	147

Indice de la production des industries transformatrices des métaux
Indice della produzione delle industrie trasformatrici dei metalli
 1953 = 100

Période Periodo	Allemagne (R. F.) sans la Sarre Germania (R. F.) escl. la Sarre	Sarre	Belgique Belgio	France Francia	Italie Italia	Luxembour- bourg Lussem- burgo	Pays-Bas Paesi Bassi	Communauté Comunità
Poids • Peso	39,5	0,4	4,9	32,4	16,7	0,1	6,0	100,0
1938	76	91
1949	49	66	96	79	69	115	73	66
1950	65	77	92	84	77	104	82	76
1951	85	96	109	97	83	101	86	90
1952	95	108	105	102	90	101	88	97
1953	100	100	100	100	100	100	100	100
1954	118	115	107	112	104	97	120	113
1955	145	124	125	125	117	96	134	132
1956	158	138	135	145	129	100	141	147
1955 I	127	114	120	122	107	99	121	121
II	133	98	120	126	112	99	126	126
III	137	134	117	124	120	98	133	129
IV	142	132	125	130	114	96	139	132
V	148	132	127	136	122	94	145	138
VI	151	133	130	136	125	94	146	140
VII	140	129	113	121	126	93	135	130
VIII	136	118	120	87	83	88	129	110
IX	154	124	127	125	129	91	138	138
X	154	123	130	132	126	97	137	140
XI	164	127	133	147	122	99	134	148
XII	158	121	140	142	117	99	135	144
1956 I	149	122	135	144	123	104	130	141
II	151	122	120	139	123	104	131	140
III	155	132	134	143	133	99	144	146
IV	163	146	146	156	125	101	151	153
V	168	158	145	168	148	99	154	163
VI	164	148	141	152	147	101	153	155
VII	152	138	125	147	144	99	141	147
VIII	146	134	124	87	83	97	129	114
IX	163	136	136	146	140	96	142	151
X	157	135	139	150	131	105	141	148
XI	169	148	138	160	131	99	146	157
XII	160	148	134	159	124	100	136	151
1957 I	153	136	134	157 p	130	107	141	149
II	164	156	148	160 p	140	102	145 r	157
III	160	151	143	162 p	143	102	142	156
IV	170	161	148	171 p	144	103	145	163
V	173	175	145 r	186 p	148	104	149	170
VI	172	167	137	177 p	148	99	150	166
VII p	152	177	96	168	146	100	141	153
VIII p	148	171	125	92	80	96	129	116
IX p	167			161	146	99	138	

Indices de la production industrielle et de la consommation apparente de charbon et d'acier dans la Communauté
 Indici della produzione industriale e del consumo apparente di carbone e di acciaio nella Comunità
 1950 = 100

Période Periodo	Production industrielle (sans bâtiment) Produzione industriale (costruzioni escluse)	Production des industries transformatrices des métaux Produzione delle industrie trasformatrici dei metalli	Consommation apparente de charbon (a) Consumo apparente di carbone (a)	Consommation apparente d'acier (a) Consumo apparente di acciaio (a)
1949	88	87	102	92
1950	100	100	100	100
1951	115	119	116	113
1952	119	128	116	133
1953	126	132	109	132
1954	138	150	113	147
1955	155	175	122	176
1956	168	194	130	187
1951 1. trim.	113	..	112	102
2. trim.	118	..	114	122
3. trim.	110	..	113	105
4. trim.	121	..	124	124
1952 1. trim.	119	..	125	129
2. trim.	120	..	108	128
3. trim.	115	..	112	132
4. trim.	128	..	117	144
1953 1. trim.	121	125	115	141
2. trim.	127	138	104	129
3. trim.	121	125	104	124
4. trim.	135	142	115	133
1954 1. trim.	131	140	115	130
2. trim.	140	157	106	140
3. trim.	135	141	111	155
4. trim.	151	163	121	161
1955 1. trim.	148	166	122	168
2. trim.	157	181	116	176
3. trim.	151	167	120	178
4. trim.	167	190	131	181
1956 1. trim.	160	188	132	185
2. trim.	172	208	127	189
3. trim.	162	182	129	183
4. trim.	177	201	136	190
1957 1. trim.	173	203	136	193
2. trim. p	183	220	128	..

(a) Pour le mode de calcul de la consommation apparente, voir pages 126 (charbon) et 186 (acier)
 Per il metodo di calcolo del consumo apparente vedere pagg. 126 (carbone) e 186 (acciaio)

Echanges entre les pays de la Communauté (en valeur) (a)
Scambi fra i paesi della Comunità (in valore) (a)

4 G

Période Periodo	Produits du Traité (b) - Prodotti del Trattato (b)						(7) Echanges totaux (5)+(6) Scambi totali (5)+(6)	(8) (5) en % de (7) (5) in % di (7)			
	(1)		(2)		(3)				(4)	(5)	(6)
	Minerais Minerali	Ferrailles Rottami	Charbon Carbone	Fer, fer, acier Ghisa, ferro, acciaio CECA. (c) C.I.C.I. · S.I.I.C. (b)	Total (1)-(4) Totale (1)-(4)	Autres produits Altri prodotti					
1952	42,2	28,1	436,4	·	361,5	868,2	3.621,9	23,97			
1953	46,9	43,5	476,4	·	349,9	916,7	3.968,9	23,10			
1954	46,4	69,5	515,3	383,1	453,6	1.084,8	3.503,2	23,64			
1955	53,8	78,2	558,0	563,2	661,2	1.351,2	5.551,2	24,34			
1956	59,8	84,8	532,4	579,6	685,9	1.362,8	6.322,9	21,55			
1953 1. trim.	11,7	7,4	111,6	·	102,0	232,8	949,3	24,52			
2. trim.	12,7	8,8	122,2	·	81,8	225,5	956,6	23,57			
3. trim.	10,6	7,9	119,0	·	76,7	214,1	950,7	22,52			
4. trim.	11,8	19,4	123,6	·	89,4	244,3	1.112,2	21,96			
1954 1. trim.	11,3	20,9	122,3	77,7	92,2	246,6	1.065,9	23,14			
2. trim.	11,1	16,5	119,5	82,1	107,3	254,3	1.094,5	23,24			
3. trim.	12,1	15,4	134,6	106,7	116,2	278,2	1.123,5	24,76			
4. trim.	11,9	16,7	139,0	116,6	137,9	305,6	1.304,0	23,43			
1955 1. trim.	13,0	17,9	146,0	136,5	158,2	335,1	1.286,3	26,05			
2. trim.	13,5	26,4	137,9	138,7	161,7	339,4	1.339,8	25,33			
3. trim.	13,3	15,3	135,3	141,8	165,3	329,2	1.366,4	24,09			
4. trim.	14,0	18,6	138,9	146,2	176,1	347,5	1.558,7	22,29			
1956 1. trim.	14,1	18,5	122,5	144,2	168,0	323,1	1.439,3	22,45			
2. trim.	15,7	21,8	136,4	150,8	179,4	353,2	1.583,4	22,31			
3. trim.	15,0	21,3	135,9	138,5	165,1	337,4	1.549,4	21,78			
4. trim.	15,0	23,2	137,6	146,1	173,4	349,1	1.750,8	19,94			
1957 1. trim.	16,2	30,0	151,1	165,3	196,7	394,0	1.770,3	22,26			
2. trim.	15,3	25,1	154,6	·	193,6	388,6	1.754,8	22,14			

(a) Chiffres établis sur la base des statistiques douanières de réception · Cifre stabilite sulla base delle statistiche doganali degli arrivi

(b) On a procédé, pour pouvoir effectuer des comparaisons à partir de 1952 — au recensement des groupes SITC 281, 282, 311 et 681 dont les Nos 281 = minerais et 681 = fonte, fer et acier ne correspondent pas exactement aux délimitations des produits du Traité; le groupe 281 comprend également des pyrites de fer grillées (hors Communauté) mais non pas les minerais de manganèse (Communauté); le groupe 681 comprend comme produits hors Communauté surtout: des tubes, les tréfilés (autre que le fil machine), des produits forgés et de produits obtenus à froid.

Per ragioni di comparabilità a partire dal 1952, sono comprese le voci 281, 282, 311 e 681 del SITC. Le voci 281 (minerali) e 681 (ghisa, ferro e acciaio) non corrispondono esattamente alle delimitazioni dei prodotti considerati dal Trattato. Infatti, la voce 281 comprende anche le cenere di pirite (NC), ma non i minerali di manganese (C); la voce 681 comprende, tra altri, soprattutto i seguenti prodotti non considerati dal Trattato: tubi, fili (che non siano vergelle o bordone), nonché i prodotti fabbricati a freddo e fucinati.

(c) Uniquement produits du Traité à titre de comparaison · Esclusivamente prodotti c.a., a titolo di raffronto

Commerce extérieur des pays de la Communauté avec les pays tiers (en valeur)
 Commercio estero dei paesi della Comunità con i paesi terzi (in valore)

Exportations • Esportazioni

5

millions de \$ • milioni di \$

Période Periodo	(1)					(2)		(3)		(4)		(5)		(6)		(7)		(8)	
	Produits du Traité (a) • Prodotti del Trattato (a)					Ferrailles Rottami	Charbon Carbone	Fonte, fer, acier		Total (1)-(4) Totale (1)-(4)	Autres produits Altri prodotti	Echanges totaux (5)+(6) Scambi totali (5)+(6)		(5) en % de (7) (5) in % di (7)					
	Minerais Minerali							CECA. (b)	C.T.C.I.-S.I.T.C. (a)										
1952	7,7	23,2	211,5	1,279,9	1,522,3					1,522,3	8,801,5	10,323,8	14,7						
1953	8,9	10,2	204,0	1,043,9	1,266,9					1,266,9	9,043,3	10,310,2	12,3						
1954	8,7	11,8	233,1	963,5	1,217,0	667,6				1,217,0	10,025,8	11,242,9	10,8						
1955	9,5	2,1	270,5	1,260,6	1,542,6	892,8				1,542,6	11,102,8	12,645,4	12,2						
1956	10,2	4,6	237,9	1,629,9	1,882,6	1,218,0				1,882,6	11,861,4	13,744,0	13,7						
1953 1. trim.	1,9	1,5	52,8	250,4	306,7					306,7	2,090,3	2,397,0	13,0						
2. trim.	2,5	2,6	42,4	277,5	325,1					325,1	2,249,2	2,574,2	12,6						
3. trim.	2,1	2,4	52,6	258,8	315,9					315,9	2,122,2	2,438,1	13,0						
4. trim.	2,4	3,6	56,2	257,1	319,2					319,2	2,581,6	2,900,8	11,0						
1954 1. trim.	2,3	3,8	48,5	223,8	278,5	159,8				278,5	2,413,3	2,691,8	10,3						
2. trim.	2,2	4,8	44,4	234,2	285,6	166,5				285,6	2,445,0	2,730,7	10,5						
3. trim.	2,0	2,8	64,1	237,1	306,0	160,0				306,0	2,390,1	2,696,0	11,3						
4. trim.	2,2	0,4	76,0	268,3	346,9	181,3				346,9	2,777,4	3,124,3	11,1						
1955 1. trim.	2,3	0,4	71,8	286,9	361,4	202,4				361,4	2,631,7	2,993,1	12,1						
2. trim.	2,2	0,4	68,6	226,2	395,6	226,2				395,6	2,677,5	3,073,2	12,9						
3. trim.	2,6	0,4	65,6	200,4	354,1	200,4				354,1	2,656,4	3,010,5	11,8						
4. trim.	2,5	0,9	64,4	263,8	431,4	263,8				431,4	3,137,2	3,568,6	12,1						
1956 1. trim.	2,4	1,0	48,8	255,5	396,3	255,5				396,3	2,737,7	3,134,0	12,6						
2. trim.	2,8	1,2	59,9	312,0	476,2	312,0				476,2	3,067,4	3,543,6	13,4						
3. trim.	2,6	1,0	65,7	410,5	479,8	305,2				479,8	2,868,4	3,348,2	14,3						
4. trim.	2,4	1,4	63,5	463,0	530,3	345,3				530,3	3,187,9	3,718,2	14,3						
1957 1. trim.	2,7	2,3	58,9	490,8	554,7	357,2				554,7	3,160,2	3,714,9	14,9						
2. trim.	3,1	2,2	53,9	511,8	571,0	..				571,0	3,226,7	3,797,7	15,0						

(a) On a procédé, pour pouvoir effectuer des comparaisons à partir de 1952 — au recensement des groupes SITC 281, 282, 311 et 681 dont les No 281 = minerais et 681 = fonte, fer et acier ne correspondent pas exactement aux délimitations des produits du Traité; le groupe 281 comprend également des pyrites de fer, grillées (hors Communauté) mais non pas les minerais de manganèse (Communauté); le groupe 681 comprend comme produits hors Communauté surtout: des tubes, les tréfilés (autre que le fil machine), des produits forgés et des produits obtenus à froid.

Per ragioni di comparabilità a partire dal 1952, sono comprese le voci 281, 282, 311 e 681 del SITC. Le voci 281 (minerali) e 681 (ghisa, ferro e acciaio) non corrispondono esattamente alle delimitazioni dei prodotti considerati dal Trattato. Infatti, la voce 281 comprende anche le ceneri di pirite (NC), ma non i minerali di manganese (C); la voce 681 comprende, tra altri, soprattutto i seguenti prodotti non considerati dal Trattato: tubi, fili (che non siano vergella o bordione), nonché i prodotti fabbricati a freddo e fucinati.

(b) Uniquement produits du Traité à titre de comparaison • Esclusivamente prodotti «C.» a titolo di raffronto

Commerce extérieur des pays de la Communauté avec les pays tiers (en valeur)
 Commercio estero dei paesi della Comunità con i paesi terzi (in valore)
 Importations · Importazioni

6 G

millions de \$ · milioni di \$

Période Periodo	(1)		(2)		(3)		(4)		(5)		(6)	(7)	(8)			
	Minerais Minerali		Ferraillies Rottami		Produits du Traité (a) · Prodotti del Trattato (a)		Fonte, fer, acier Ghisa, ferro, acciaio		Total (1)-(4) Totale (1)-(4)					Autres produits Altri prodotti	Echanges totaux (5)+(6) Scambi totali (5)+(6)	(5) en % de (7) (5) in % di (7)
	CECA. (b) C.I.C.I. - S.I.T.C. (a)		Charbon Carbone		CECA. (b) C.I.C.I. - S.I.T.C. (a)		CECA. (b) C.I.C.I. - S.I.T.C. (a)		Total (1)-(4) Totale (1)-(4)							
1952	217,5	33,9	472,2	·	173,0	·	896,6	173,0	·	896,6	10.834,9	11.731,4	7,6			
1953	220,6	30,7	227,4	·	182,9	·	661,6	182,9	·	661,6	10.495,5	11.157,1	5,9			
1954	170,9	22,9	209,6	125,6	172,6	125,6	576,0	172,6	125,6	576,0	11.547,2	12.123,2	4,8			
1955	252,1	132,6	386,3	177,8	245,2	177,8	1.016,2	245,2	177,8	1.016,2	12.728,1	13.744,3	7,4			
1956	348,0	181,7	724,0	199,1	283,7	199,1	1.537,2	283,7	199,1	1.537,2	14.597,4	16.134,6	9,5			
1953 1. trim.	55,6	9,2	72,3	·	55,8	·	192,9	55,8	·	192,9	2.624,2	2.817,2	6,8			
2. trim.	60,7	8,4	53,8	·	44,4	·	167,4	44,4	·	167,4	2.630,0	2.797,4	6,0			
3. trim.	58,2	7,9	45,0	·	40,2	·	151,2	40,2	·	151,2	2.528,7	2.679,9	5,6			
4. trim.	46,0	5,2	56,4	·	42,4	·	150,1	42,4	·	150,1	2.712,5	2.862,6	5,2			
1954 1. trim.	35,2	1,7	53,5	29,7	38,9	29,7	129,4	38,9	29,7	129,4	2.814,3	2.943,7	4,4			
2. trim.	39,1	1,0	52,4	30,5	41,2	30,5	133,8	41,2	30,5	133,8	2.900,9	3.034,8	4,4			
3. trim.	49,2	2,4	50,9	30,1	42,2	30,1	144,6	42,2	30,1	144,6	2.780,3	2.924,9	4,9			
4. trim.	47,3	17,8	52,7	35,3	50,3	35,3	168,1	50,3	35,3	168,1	3.051,6	3.219,7	5,2			
1955 1. trim.	49,4	29,3	60,7	39,6	54,4	39,6	193,8	54,4	39,6	193,8	3.078,1	3.271,9	5,9			
2. trim.	61,8	34,8	78,8	47,2	63,6	47,2	239,0	63,6	47,2	239,0	3.196,2	3.435,2	7,0			
3. trim.	74,2	32,7	109,8	45,6	62,5	45,6	279,2	62,5	45,6	279,2	3.091,7	3.370,9	8,3			
4. trim.	66,7	35,7	137,1	45,4	64,7	45,4	304,1	64,7	45,4	304,1	3.362,1	3.666,2	8,3			
1956 1. trim.	68,1	37,1	147,9	45,9	65,5	45,9	318,5	65,5	45,9	318,5	3.323,2	3.641,7	8,7			
2. trim.	81,0	63,1	151,9	52,4	73,6	52,4	369,5	73,6	52,4	369,5	3.745,6	4.115,1	9,0			
3. trim.	102,2	42,6	203,2	48,4	67,2	48,4	415,1	67,2	48,4	415,1	3.596,9	4.012,0	10,3			
4. trim.	96,7	38,9	221,0	52,4	77,4	52,4	434,1	77,4	52,4	434,1	3.931,7	4.365,8	9,9			
1957 1. trim.	87,9	62,0	218,0	52,5	77,5	52,5	445,4	77,5	52,5	445,4	4.166,4	4.611,8	9,7			
2. trim.	106,6	83,7	231,8	·	82,2	·	504,3	82,2	·	504,3	4.099,9	4.604,2	11,0			

(a) On a procédé, pour pouvoir effectuer des comparaisons à partir de 1952 — au recensement des groupes SITC 281, 282, 311 et 681 dont les No 281 = minerais et 681 = fonte, fer et acier ne correspondent pas exactement aux délimitations des produits du Traité; le groupe 281 comprend également des pyrites de fer grillées (hors Communauté) mais non pas les minerais de manganèse (Communauté); le groupe 681 comprend comme produits hors Communauté surtout: des tubes, les tréfilés (autre que le fil machine), des produits forgés et des produits obtenus à froid

Per ragioni di comparabilità a partire dal 1952, sono comprese le voci 281, 282, 311 e 681 del SITC. Le voci 281 (minerali) e 681 (ghisa, ferro e acciaio) non corrispondono esattamente alle delimitazioni dei prodotti considerati dal Trattato. Infatti, la voce 281 comprende anche le ceneri di pirite (NC), ma non i minerali di manganese (C); la voce 681 comprende, tra altri, soprattutto i seguenti prodotti non considerati dal Trattato: ubi, fili (che non siano vergella o bordone), nonché i prodotti fabbricati a freddo e lucinati.

(b) Uniquement produits du Traité à titre de comparaison · Esclusivamente prodotti «C.» a titolo di raffronto

CONDITIONS DE VENTE ET D'ABONNEMENT CONDIZIONI DI VENDITA E DI ABBONAMENTO

PRIX - PREZZI

	Frs. f.	Lit.	Frs. b.	£
Vente au numéro: l'exemplaire Vendita a numero: la copia	750	1125	90	15s
Abonnement pour l'année 1956 (6 numéros) Abbonamento per l'anno 1956 (6 numeri)	3800	5625	450	3.15.0

Les versements doivent être adressés aux bureaux de vente et d'abonnement indiqués ci-dessous.

I versamenti devono essere effettuati presso gli uffici di vendita e di abbonamento sottoindicati.

FRANCE

JOURNAL OFFICIEL DE LA RÉPUBLIQUE
FRANÇAISE
31, Quai Voltaire - Paris 7^e

ITALIA

LIBRERIA DELLO STATO
Piazza G. Verdi, 10 - Rome

Agences:

ROME - Via del Tritone, 61/A e 61/B

ROME - Via XX Settembre

(Palazzo Ministero delle Finanze)

MILAN - Galleria Vittorio Emanuele, 3

NAPLES - Via Chiaia, 5

FLORENCE - Via Cavour, 46/R

BELGIQUE

MONITEUR BELGE
40, Rue de Louvain - Bruxelles
BELGISCH STAATSBLAD
Leuvense weg 40 - Brussel

GRAND-DUCHÉ DE LUXEMBOURG

SERVICE DE DIFFUSION DU MÉMORIAL
8, Avenue Pescatore - Luxembourg

GREAT BRITAIN AND COMMONWEALTH

H. M. STATIONERY OFFICE
P. O. Box 569 - London S. E. 1

AUTRES PAYS - ALTRI PAESI

(payable en francs belges)

SERVICE DES PUBLICATIONS DE LA
COMMUNAUTÉ EUROPÉENNE
2, Place de Metz - Luxembourg

(pagabili in franchi belgi)

SERVIZIO PUBBLICAZIONI DELLA
COMUNITÀ EUROPEA
2, Place de Metz - Lussemburgo

SERVICE DES PUBLICATIONS DE LA COMMUNAUTÉ EUROPÉENNE - 2, PLACE DE METZ - LUXEMBOURG

SERVIZIO PUBBLICAZIONI DELLA COMUNITÀ EUROPEA - 2, PLACE DE METZ - LUSSEMBURGO